DIRECTIVA
LXI LEGISLATURA DE SAN LUIS POTOSÍ

Turno: 3579
marzo 2, 2017

Comisión de
Vigilancia
Presidente
Legislador
J. Guadalupe Torres Sánchez,
Presente.

H. CONGRESO DEL ESTADO
LXI LEGISLATURA
RECIBIDO
10 MAR. 2017
DIP. J. GUADALUPE TORRES SANCHEZ

En Sesión Ordinaria se dio cuenta de oficio No. 35, ayuntamiento de San Luis Potosí, 27 de enero del año en curso, recibido el 31 del mismo mes y año, cuenta pública 2016; y **acordó: a Comisión de Vigilancia.**

Honorable Congreso del Estado
Por la Directiva

Primera Secretaria
Legisladora
Xitlálic Sánchez Servín

Segunda Secretaria
Legisladora
María Rebeca Terán Guevara

c.c. Ayuntamiento de San Luis Potosí. Presente.

JPCL/ylm

3579

0005643

CONGRESO DEL ESTADO
LXI LEGISLATURA
RECIBIDO
31 ENE. 2017
OFICIALIA MAYOR
OFICIALIA DE PARTES
SAN LUIS POTOSI, S.L.P.

SAN LUIS POTOSÍ
H. AYUNTAMIENTO 2015 2018

"2017, Un Siglo de las Constituciones"

H. CONGRESO DEL ESTADO
LXI LEGISLATURA
RECIBIDO
20 FEB. 2017
COORDINACION GENERAL DE
SERVICIOS PARLAMENTARIOS

DEPARTAMENTO: TESORERÍA MUNICIPAL
OFICIO: TM/DAPF/0035/2017
FECHA: ENERO 27, 2017

HONORABLES MIEMBROS DE LA LXI LEGISLATURA
DEL CONGRESO DEL ESTADO DE SAN LUIS POTOSI
P R E S E N T E .-

En cumplimiento del artículo 81, fracción XII de la Ley Orgánica del Municipio Libre del Estado de San Luis Potosí, del artículo 112 fracción I del Reglamento Interno del Municipio Libre de San Luis Potosí, artículo 34 de la Ley de Presupuesto, Contabilidad y Gasto Público de los Municipios del Estado de San Luis Potosí y Art. 53 de la Constitución Política del Estado de San Luis Potosí y del artículo 39 de la Ley de Auditoría Superior del Estado de San Luis Potosí.

Adjunto al presente sírvase encontrar cuadernos de la **CUENTA PÚBLICA 2016** del período comprendido entre el 01 de Enero al 31 de Diciembre de 2016, **TOMO 1-01 del H. Ayuntamiento,** debidamente sancionado por el H. Cabildo, **TOMO 1-02 de INTERAPAS** y **TOMO 1-03 del IMPLAN,** sancionados por la Junta de Gobierno.

Quedando a sus órdenes para cualquier duda o aclaración al respecto.

A T E N T A M E N T E **TESORERÍA**

H. AYUNTAMIENTO
SAN LUIS POTOSÍ
2015 2018

C.P. JESÚS EMMANUEL RAMOS HERNÁNDEZ
TESORERO MUNICIPAL

c.c.p. **Lic. Ricardo Gallardo Juárez/Presidente Municipal del H. Ayuntamiento de S.L.P.**
Lic. Marco Antonio Aranda Martínez/ Secretario General
Enrique Alfonso Obregón/ Contralor Interno Municipal
Minutario

CP´OAPL /gvs

H. AYUNTAMIENTO DE SAN LUIS POTOSÍ S.L.P.
CUENTA PÚBLICA 2016
ÍNDICE

CONGRESO DEL ESTADO
LXI LEGISLATURA
RECIBIDO
31 ENE. 2017
18:51hr
OFICIALÍA MAYOR
OFICIALÍA DE PARTES
SAN LUIS POTOSI, S.L.P.
0005643

1.- Información contable

Estado de Situación Financiera
Estado de Variación en la Hacienda Pública
Estado de Cambios en la Situación Financiera
Notas a los Estados Financieros 2016
Estado Analítico del Activo
Estado de Actividades
Estado de Flujos de Efectivo

2.- Información Presupuestaria

Estado Analítico de Ingresos
Estado Analítico del Ejercicio del Presupuesto de Egresos
- Clasificación por Objeto del Gasto
- Clasificación Administrativa
- Clasificación Administrativa (Unidad)
- Clasificación Económica (por Tipo de Gasto)
- Clasificación Funcional (Finalidad y Función)
- Gasto por Categoría Programática
- Unidad responsable / Programa / Proyecto /Fuente de Financiamiento/Partida genérica

3.-Anexos

Relación de bienes que componen su patrimonio (Inmuebles)
Relación de bienes que componen su patrimonio (muebles)
Información respecto del ejercicio y destino de gasto federalizado y reintegros
Relación de cuentas bancarias productivas específicas
Conciliación entre los Ingresos Presupuestarios y Contables.
Conciliación entre los Egresos Presupuestarios y Contables.
Balanza de Comprobación del 1 de enero al 31 de diciembre de 2016
Clasificación Programática
Estado Presupuestal por Unidad Administrativa / Programa / Proyecto / Fuente de Financiamiento/ Partida genérica
Estado Analítico de la Deuda y Otros Pasivos
Endeudamiento Neto
Intereses de la Deuda
Indicadores de Postura Fiscal
Relación de Obras en Proceso
Guía de Cumplimiento Conac
Estatus de Procedimientos civiles, penales y laborales

H. AYUNTAMIENTO DE SAN LUIS POTOSÍ S.L.P.
CUENTA PÚBLICA 2016
ÍNDICE

Estado de Situación Financiera Detallado – LDF
Informe Analítico de la Deuda Pública y Otros Pasivos - LDF
Informe Analítico de Obligaciones Diferentes de Financiamiento - LDF
Balance Presupuestario – LDF
Estado Analítico de Ingresos Detallado
Estado Analítico del Ejercicio del Presupuesto de Egresos Detallado- LDF (Clasificación por Objeto del Gasto)
Estado Analítico del Ejercicio del Presupuesto de Egresos Detallado - LDF (Clasificación Administrativa)
Estado Analítico del Ejercicio del Presupuesto de Egresos Detallado- LDF (Clasificación Funcional)

VA POR TÍ, VA POR San Luis Potosí.

H. Ayuntamiento 2015-2018

MUNICIPIO DE SAN LUIS POTOSÍ S.L.P.

TOMO 1-01 CUENTA PÚBLICA MUNICIPAL
1 INFORMACIÓN CONTABLE

Municipio de San Luis Potosí, S.L.P.
Estado de Situación Financiera
Al 31 de diciembre de 2016

ACTIVO	2016	2015
Activo Circulante		
Efectivo y Equivalentes	433,032,849.91	127,506,955.29
Derechos a Recibir Efectivo o Equivalentes	168,088,430.51	259,382,282.33
Derechos a Recibir Bienes o Servicios	3,032,654.07	308,855.37
Inventarios	-	-
Almacenes	72,337,846.65	23,680,349.57
Estimación por Pérdida o Deterioro de Activos Circulantes	-	-
Otros Activos Circulantes	584,447.34	584,447.34
Total de Activos Circulantes	*677,076,028.48*	*411,462,889.90*
Activo No Circulante		
Inversiones Financieras a Largo Plazo	-	-
Derechos a Recibir Efectivo o Equivalentes a Largo	-	-
Bienes Inmuebles, Infraestructura y Construcciones en Proceso	3,464,285,747.47	3,061,624,869.81
Bienes Muebles	793,672,502.80	813,924,034.06
Activos Intangibles	12,153,007.90	11,444,225.88
Depreciación, Deterioro y Amortización Acumulada de Bienes	- 206,473,780.68	-
Activos Diferidos	-	-
Estimación por Pérdida o Deterioro de Activos no Circulantes	-	-
	-	-
Otros Activos no Circulantes	-	-
Total de Activos No Circulantes	*4,063,637,467.49*	*3,886,993,129.77*
Total del Activo	***4,740,713,495.97***	***4,298,456,999.67***

PASIVO	2016	2015
Pasivo Circulante		
Cuentas por Pagar a Corto Plazo	920,945,462.86	731,126,775.24
Documentos por Pagar a Corto Plazo	-	-
Porción a Corto Plazo de la Deuda Pública a Largo Plazo	4,500,000.00	4,500,000.00
Títulos y Valores a Corto Plazo	-	-
Pasivos Diferidos a Corto Plazo	-	-
Fondos y Bienes de Terceros en Garantía y/o Administración a Corto Plazo	69,338.00	69,338.00
Provisiones a Corto Plazo	-	-
Otros Pasivos a Corto Plazo	1,147,085.96	1,147,085.96
Total de Pasivos Circulantes	*926,661,886.82*	*736,843,199.20*
Pasivo No Circulante		
Cuentas por Pagar a Largo Plazo	-	-
Documentos por Pagar a Largo Plazo	-	-
Deuda Pública a Largo Plazo	450,300,000.00	454,800,000.00
Pasivos Diferidos a Largo Plazo	-	-
Fondos y Bienes de Terceros en Garantía y/o en Administración a Largo Plazo	-	-
Provisiones a Largo Plazo	6,948,962.88	6,948,962.88
Total de Pasivos No Circulantes	*457,248,962.88*	*461,748,962.88*
Total del Pasivo	***1,383,910,849.70***	***1,198,592,162.08***
HACIENDA PÚBLICA/PATRIMONIO		
Hacienda Pública/Patrimonio Contribuido	***2,875,572,046.52***	***2,875,572,046.52***
Aportaciones	2,355,632,046.52	2,355,632,046.52
Donaciones de Capital	519,940,000.00	519,940,000.00
Actualización de la Hacienda Pública/Patrimonio	-	-
Hacienda Pública/Patrimonio Generado	***481,230,599.75***	***224,291,791.07***
Resultados del Ejercicio (Ahorro/ Desahorro)	499,094,319.97	-
Resultados de Ejercicios Anteriores	- 148,894,021.42	93,261,489.77
Revelúos	131,030,301.30	131,030,301.30
Reservas	-	-
Rectificaciones de Resultados de Ejercicios Anteriores	-	-
Exceso o Insuficiencia en la Actualización de la Hacienda Pública/Patrimonio	-	-
Resultado por Posición Monetaria	-	-
Resultado por Tenencia de Activos no Monetarios	-	-
Total Hacienda Pública/Patrimonio	*3,356,802,646.27*	*3,099,863,837.59*
Total del Pasivo y Hacienda Pública/Patrimonio	***4,740,713,495.97***	***4,298,456,999.67***

PRESIDENTE MUNICIPAL
C. RICARDO GALLARDO JUAREZ

TESORERO MUNICIPAL
CP. JESUS EMMANUEL RAMOS HERNANDEZ

EL C. PRESIDENTE COMISION DE HDA Y SINDICO
LIC. MARIA ISABEL GONZALEZ TOVAR

Municipio de San Luis Potosí, S.L.P.
Estado de Variación en la Hacienda Pública
Del 1 de enero al 31 de diciembre de 2016

Concepto	Hacienda Publica / Patrimonio Contribuido	Generado de Ejercicios Anteriores	Generado del Ejercicio	Ajustes por Cambios de Valor	Total
Rectificaciones Resultado de Ejercicios Anteriores					
Patrimonio Neto Inicial Ajustado del Ejercicio	2,875,572,046.52				
Aportaciones					2,875,572,046.52
Donaciones de capital					
Actualizaciones de la Hacienda Pública/Patrimonio					
Variaciones de la Hacienda Pública/Patrimonio Neto del Ejercicio					
Resultado del Ejercicio: Ahorro/Desahorro		-	-		
Resultado de Ejercicios Anteriores		93,261,489.77			93,261,489.77
Revalúos		131,030,301.30			131,030,301.30
Reservas					
Hacienda Pública / Patrimonio Neto Final del Ejercicio 2015	2,875,572,046.52	224,291,791.07	-	-	3,099,863,837.59
Cambios en la Hacienda Pública / Patrimonio Neto del Ejercicio 2015					
Aportaciones	2,355,632,046.52				
Donaciones de Capital	519,940,000.00				
Actualización de la Hacienda Pública/Patrimonio					
Variaciones de la Hacienda Pública / Patrimonio Neto del Ejercicio					
Resultados del Ejercicio (Ahorro/Desahorro)		499,094,319.87			499,094,319.87
Resultados de Ejercicios Anteriores		148,894,021.42			148,894,021.42
Revalúos		131,030,301.30			131,030,301.30
Reservas					
Saldo Neto en la Hacienda Pública / Patrimonio 2015	2,875,572,046.52	481,230,599.75	-	-	3,356,802,646.27

PRESIDENTE MUNICIPAL
C. RICARDO GALLARDO JUAREZ

TESORERO MUNICIPAL
CP. JESUS EMMANUEL RAMOS HERNANDEZ

EL C. PRESIDENTE COMISION DE HDA Y SINDICO
LIC . MARIA ISABEL GONZALEZ TOVAR

Municipio de San Luis Potosí, S.L.P.
Estado de Cambios en la Situación Financiera
Del 2015 al 2016

	Origen	Aplicación
	(2016-2015)	
ACTIVO	-	+
Activo Circulante		
Efectivo y Equivalentes	-	305,525,695.00
Derechos a Recibir Efectivo o Equivalentes	91,293,831.80	-
Derechos a Recibir Bienes o Servicios	-	2,723,798.70
Inventarios	-	-
Almacenes	-	48,657,497.08
Estimación por Pérdida o Deterioro de Activos Circulantes	-	-
Otros Activos Circulantes	-	-
Activo No Circulante		
Inversiones Financieras a Largo Plazo	-	-
Derechos a Recibir Efectivo o Equivalentes a Largo Plazo	-	-
Bienes Inmuebles, Infraestructura y Construcciones en Proceso	-	402,660,877.66
Bienes Muebles	20,251,531.28	-
Activos Intangibles	-	708,782.02
Depreciación, Deterioro y Amortización Acumulada de Bienes	206,473,790.68	-
Activos Diferidos	-	-
Estimación por Pérdida o Deterioro de Activos no Circulantes	-	-
Otros Activos no Circulantes	-	-
	(2016-2015)	
PASIVO	-	+
Pasivo Circulante		
Cuentas por Pagar a Corto Plazo	-	189,818,687.62
Documentos por Pagar a Corto Plazo	-	-
Porción a Corto Plazo de la Deuda Pública a Largo Plazo	-	-
Títulos y Valores a Corto Plazo	-	-
Pasivos Diferidos a Corto Plazo	-	-
Fondos y Bienes de Terceros en Garantía y/o Administración a Corto Plazo	-	-
Provisiones a Corto Plazo	-	-
Otros Pasivos a Corto Plazo	-	-
Pasivo No Circulante		
Cuentas por Pagar a Largo Plazo	-	-
Documentos por Pagar a Largo Plazo	-	-
Deuda Pública a Largo Plazo	4,500,000.00	-
Pasivos Diferidos a Largo Plazo	-	-
Fondos y Bienes de Terceros en Garantía y/o en Administración a Largo Plazo	-	-
Provisiones a Largo Plazo	-	-
HACIENDA PUBLICA/PATRIMONIO		
Hacienda Pública/Patrimonio Contribuido	-	-
Aportaciones	-	-
Donaciones de Capital	-	-
Actualización de la Hacienda Pública/Patrimonio	-	-
Hacienda Pública/Patrimonio Generado		
Resultados del Ejercicio (Ahorro/ Desahorro)	-	-
Resultados de Ejercicios Anteriores	242,155,511.19	-
Revalúos	-	-
Reservas	-	-

Municipio de San Luis Potosí, S.L.P.
Estado de Cambios en la Situación Financiera
Del 2015 al 2016

	Origen (2016-2015)	Aplicación (2016-2015)
Rectificaciones de Resultados de Ejercicios Anteriores	-	-
Exceso o Insuficiencia en la Actualización de la Hacienda Pública/Patrimonio		
Resultado por Posición Monetaria	-	-
Resultado por Tenencia de Activos no Monetarios	-	-

PRESIDENTE MUNICIPAL
C. RICARDO GALLARDO JUAREZ

TESORERO MUNICIPAL
CP. JESUS EMMANUEL RAMOS HERNANDEZ

EL C. PRESIDENTE COMISION DE HDA Y SINDICO
LIC. MARIA ISABEL GONZALEZ TOVAR

SAN LUIS POTOSÍ
H. AYUNTAMIENTO 2015 2018

AYUNTAMIENTO DE SAN LUIS POTOSÍ S.L.P.
NOTAS A LA CUENTA PÚBLICA
2016

Los Estados financieros que se acompañan fueron preparados y formulados por el área de Contabilidad de la Tesorería Municipal con sustento a las disposiciones legales, normas contables y presupuestales, en el apego a los criterios de armonización que dicta la Ley General de Contabilidad Gubernamental y a las normas y metodologías para la emisión de la información financiera emitidas por el Consejo Nacional de Armonización Contable (CONAC), la Ley del Presupuesto, Contabilidad y Gasto Público de los Municipios del Estado de San Luis Potosí.

A continuación se presentan los tres tipos de notas que acompañan a los Estados, a saber:

1) Notas de desglose;
2) Notas de memoria (cuentas de orden); y
3) Notas de gestión administrativa.

MANUAL DE CONTABILIDAD GUBERNAMENTAL NORMAS Y METODOLOGIA PARA LA EMISIÓN DE INFORMACIÓN FINANCIERA Y ESTRUCTURA DE LOS ESTADOS FINANCIEROS BÁSICOS DEL ENTE PÚBLICO Y CARACTERÍSTICAS DE SUS NOTAS VII-20

1 NOTAS DE DESGLOSE 2
1.1 Activo 2
1.1.1 Efectivo Y Equivalentes 2
1.1.2 Bienes Muebles, Inmuebles e Intangibles 2
1.1.3 Almacenes 3
1.2 Pasivo 3
1.2.1 Cuentas por pagar a corto plazo 3
1.2.2 Pasivo no circulante 4
1.2.3 Ingresos de gestión a tercer nivel 5
1.2.4 Gastos y otras pérdidas a tercer nivel 5
2 NOTAS DE MEMORIA CUENTAS DE ORDEN 6
2.1 Presupuestarias 6
2.1.1 Cuentas de ingreso 6
2.1.2 Cuentas de egresos 9
2.1.3 Conciliación entre los ingresos presupuestarios y contables, así como entre los egresos presupuestarios y los gastos contables 16
3 NOTAS DE GESTIÓN ADMINISTRATIVA 18
3.1.1 Introducción 18
3.1.2 Autorización e Historia 18
3.1.3 Bases de Preparación de los Estados Financieros 20
3.1.4 Proceso de Mejora 21

3.1.5 Políticas de Contabilidad Significativas 21
3.1.6 Posición en Moneda Extranjera y Protección por Riesgo Cambiario 22
3.1.7 Calificaciones otorgadas 22
3.1.8 Partes Relacionadas 25

1 NOTAS DE DESGLOSE

1.1 Activo

1.1.1 Efectivo Y Equivalentes

1.1.1.1 El Ayuntamiento del San Luis Potosí S.L.P al 31 de diciembre de 2016 presenta los siguientes saldos en los rubros de efectivo de $82,691.94, así como Bancos/Tesorería con un saldo de $18,533,469.98, Inversiones temporales (hasta 3 meses) con un saldo de $263,932,583.38, Fondos con afectación especifica con un saldo de $150,356,697.52, en donde cada fondo se apega a las reglas de operación según sea su fuente de financiamiento. Las cuales se concilian mensualmente. Se informa de manera agrupada por institución bancaria los rubros de efectivo y equivalentes y Derechos a recibir Efectivo y Equivalentes y Bienes o Servicios a Recibir.

1.1.2 Bienes Muebles, Inmuebles e Intangibles

1.1.2.1 En el mes de Diciembre de 2015 se culmina con el trabajo que se estaba realizando para llevar a cabo los registros contables con base en las reglas de registro y valoración del patrimonio contemplado en el artículo 27 de LGCG.

Puntos relevantes a considerar por las áreas

1.-Llevar a cabo el levantamiento físico del inventario de los bienes a que se refiere el artículo 23 de la ley,
2.-Que el inventario esté debidamente conciliado con el registro contable,
3.-Que en el caso de los bienes inmuebles, no se establezca un valor inferior al catastral que le corresponda.

1.1.2.2 Durante el ejercicio 2016 se dio cumplimiento a lo estipulado con respecto a la depreciación de los bienes muebles e inmuebles utilizando el método del punto 6 del "Acuerdo por el que se emiten las reglas específicas del registro y valoración del patrimonio con la última reforma publicada en el DOF 22-12-2014 . Dentro del reconocimiento inicial de las diferencias arrojadas por la conciliación Físico-Contable, tanto de existencias se reconocerán afectando las cuentas correspondientes al rubro 3.2.2 Resultado de Ejercicios anteriores y a la cuenta del grupo de Activo no Circulante correspondiente , para el caso que derive de la baja de bienes, entre otros, por pérdida, obsolescencia, deterioro, extravió, robo o siniestro esta se registrara mediante abono al activo no circulante que corresponda

y cargo a la cuenta 5.5.1.8 Disminución de Bienes por pérdida, obsolescencia y deterioro.

Para el caso de los bienes no localizados se procederá a la baja de los bienes y se realizaran los procedimientos administrativos correspondientes notificándose a los órganos internos de control:

a) El objetivo es tener un registro completo, confiable y actualizado que asegure la transparencia de la información necesaria y se coadyuve a una gestión prudente y responsable de la Hacienda Pública.

b) El bien se hubiere extraviado, robado o siniestrado, el ente público deberá levantar acta administrativa haciendo constar los hechos, así como cumplir los demás actos y formalidades establecidas en la legislación aplicable en cada caso.

1.1.2.3 A diciembre de 2015 Atendiendo a la Norma Internacional de Contabilidad del Sector Público (NICS 10-Información Financiera en Economías Hiperinflacionarias), se deberá actualizar el patrimonio cuando el Índice Nacional de Precios al Consumidor acumulada durante un periodo de tres años sea igual o superior al 100%.

El efecto de la actualización de las cuentas de activo, pasivo y patrimonio (reexpresión) se realizará contra la cuenta 3.1.3 Actualización de la Hacienda Pública/Patrimonio

1.1.3 Almacenes

1.1.3.1 Esta cuenta representa el valor de la existencia de materiales y suministros de consumo para el desempeño de las actividades del Ayuntamiento valuadas a un precio promedio calculado con las cotizaciones que se realizan en el mes para cada producto específico en una misma fuente de información de cada una de las partidas de Materiales, útiles y equipos menores de oficina, Materiales, útiles y equipos menores de tecnologías de la información y comunicaciones, Productos alimenticios para personas y Medicinas y productos farmacéuticos con un saldo al 31 de diciembre de $72,337,846.65

1.2 Pasivo

1.2.1 Cuentas por pagar a corto plazo

1.2.1.1 En el rubro de proveedores por pagar a corto plazo se cuenta con un programa integral de crédito con la institución de banca múltiple BANSI, S. A. de $150,000,000.00, (ciento cincuenta millones de pesos 00/100 M.N.)Con un plazo de hasta 180 días, con una tasa de interés moratorio pactada a (TIIE+4.5)2. Al mes de diciembre 2016 se encuentra registrado un pasivo por $148,338,214.54

1.2.1.2 En las obligaciones que se tiene por concepto de Retenciones Contribuciones por pagar a corto plazo se tiene un adeudo a la Secretaría de Hacienda y Crédito

Público por concepto de Impuesto Sobre la Renta con un saldo al mes de diciembre de 2016 de $206,208,014.28, correspondiente al ejercicio 2015 y 2016.

1.2.1.3 Dentro de las cuentas por pagar a corto plazo se traspasa la porción de la obligación a pagar de la deuda pública interna de los decretos 396 y 397. Con un saldo al 31 de diciembre de 2016 de $4,500,000.00.

1.2.1.4 En el mes de Diciembre de 2016 con el objetivo de tener un registro completo, confiable y actualizado que asegure la transparencia de la información necesaria y se coadyuve a una gestión prudente y responsable de la Hacienda Pública. Se registra la porción de la deuda pública a largo plazo que se devengara durante el ejercicio 2017. Con un registro de $4,500,000.00

1.2.2 Pasivo no circulante

1.2.2.1 En el rubro Títulos y Valores de la Deuda Pública Interna a Largo Plazo se tiene la obligación de los decretos 396 y 397, dados en fecha 14 de diciembre de 2013 y publicados en el Periódico Oficial del Estado Libre y Soberano de San Luis Potosí, donde en el acuerdo de cabildo que consta en acta de fecha 23 de octubre de 2013 y en consecuencia se autoriza al Municipio de San Luis Potosí, S.L.P para que en la realización de los actos y contratos de deuda pública se observen los términos y condiciones que dichos instrumentos establecen en el decreto 396 con la institución de banca múltiple BANSI, S.A. un crédito simple por $190,000,000.00 (ciento noventa millones de pesos 00/100 M.N) más accesorios financieros correspondientes, a un plazo de hasta 15 años sin plazo de gracia, con un interés ordinario de Tasa de interés interbancario de equilibrio TIIE más 2 puntos porcentuales. Y dentro del decreto 397contratado con la misma institución por un crédito simple de $273,000,000.00 (doscientos setenta y tres millones de pesos 00/100 M.N), más accesorios financieros correspondientes a un plazo de hasta 15 años sin plazo de gracia, con un interés ordinario de Tasa de interés interbancario de equilibrio TIIE más 2 puntos porcentuales. Ambos créditos cuentan con una penalización por pronto pago del 1 por ciento sobre el pago anticipado.

1.2.3 Ingresos de gestión a tercer nivel

1.2.3.1

Ingresos de gestión a tercer nivel
Del 01 de Enero al 31 de Diciembre de 2016

CUENTA	DESCRIPCION	2016	2015
4000	**INGRESOS Y OTROS BENEFICIOS**		
4100	***INGRESOS DE GESTIÓN***	***1,060,200,316.36***	***1,194,343,598.80***
4110	IMPUESTOS	656,126,636.17	812,795,494.41
4130	CONTRIBUCIONES DE MEJORAS	6,227,390.08	6,361,253.40
4140	DERECHOS	295,711,378.03	261,879,177.73
4150	PRODUCTOS DE TIPO CORRIENTE	26,580,805.25	17,293,369.30
4160	APROVECHAMIENTOS	75,554,106.83	96,014,303.96
4200	***PARTICIPACIONES, APORTACIONES, TRANSFERENCIAS, ASIGNACIONES, SUBSIDIOS Y OTRAS***	***1,556,566,364.89***	***1,482,187,816.10***
4210	PARTICIPACIONES Y APORTACIONES	1,488,343,480.90	1,372,248,987.10
4220	TRANSFERENCIAS, ASIGNACIONES, SUBSIDIOS Y OTRAS AYUDAS	68,222,883.99	109,938,829.00
4300	***OTROS INGRESOS Y BENEFICIOS***	***6,966,090.13***	***3,285,042.25***
4310	INGRESOS FINANCIEROS	6,965,266.96	3,285,042.25
4390	OTROS INGRESOS Y BENEFICIOS VARIOS	823.17	
	TOTAL DE INGRESOS Y OTROS BENEFICIOS	**2,623,732,771.38**	**2,679,816,457.15**

1.2.4 Gastos y otras pérdidas a tercer nivel

1.2.4.1

Gastos y otras perdidas a tercer nivel
Del 01 de Enero al 31 de Diciembre de 2015

CUENTA	DESCRIPCION	2016	2015
5000	**GASTOS Y OTRAS PERDIDAS**		
5100	**GASTOS DE FUNCIONAMIENTO**	**1,735,021,741.02**	**1,887,059,755.38**
5110	SERVICIOS PERSONALES	1,182,486,027.86	1,177,340,764.31
5120	MATERIALES Y SUMINISTROS	124,511,293.50	187,591,579.31
5130	SERVICIOS GENERALES	428,024,419.66	522,127,411.76
5200	**TRANSFERENCIAS, ASIGNACIONES, SUBSIDIOS Y OTRAS AYUDAS**	**72,334,747.73**	**192,232,439.22**
5210	TRANSFERENCIAS INTERNAS Y ASIGNACIONES DEL SECTOR PUBLICO	0.00	1,800,000.00
5220	TRANSFERENCIAS AL RESTO DEL SECTOR PUBLICO	3,863.00	8,554,674.51
5240	AYUDAS SOCIALES	72,330,884.73	181,877,764.71
5300	**PARTICIPACIONES Y APORTACIONES**	**16,129,881.40**	**55,841,017.50**
5330	CONVENIOS	16,129,881.40	55,841,017.50
5400	**INTERESES, COMISIONES Y OTROS GASTOS DE LA DEUDA PUBLICA**	**37,150,381.40**	**34,082,072.91**
5410	INTERESES DE LA DEUDA PUBLICA	29,187,724.27	28,333,982.91
5420	COMISIONES DE LA DEUDA PUBLICA	7,962,657.13	5,748,090.00
5500	**OTROS GASTOS Y PERDIDAS EXTRAORDINARIAS**	**264001699.96**	**0**
5510	ESTIMACIONES, DEPRECIACIONES, DETERIOROS, AMORTIZACIONES, PI	264001699.96	0
	TOTAL DE GASTOS Y OTRAS PERDIDAS	**2,124,638,451.51**	**2,169,215,285.01**

2 NOTAS DE MEMORIA CUENTAS DE ORDEN

2.1 Presupuestarias

2.1.1 Cuentas de ingreso

2.1.1.1 A partir del 01 de enero de 2014 el municipio de San Luis Potosí S.L.P. realiza los estados financieros de acuerdo con la Ley General de Contabilidad Gubernamental emitida por el Consejo Nacional de Armonización Contable (CONAC) integrando las cuentas de orden de la siguiente manera:

6000 cuentas de cierre o corte contable
7000 cuentas de orden contable
8000 cuentas de orden presupuestaria
9000 cuentas de liquidación o cierre presupuestal

Estas cuentas nos permiten integrar a la contabilidad el presupuesto anual autorizado de egresos y el presupuesto anual de ingresos a recaudar quedando estos de la siguiente manera: Para el presupuesto de ingresos cuenta con la Ley de Ingresos publicada en el Periódico Oficial del Estado Libre y Soberano de San Luis Potosí el AÑO XCVIII SAN LUIS POTOSI, S.L.P. MARTES 29 DE DICIEMBRE DE 2015 por el Poder Legislativo del Estado. Integrando en la contabilidad el Clasificador por Rubro de Ingresos, que permitirá el registro analítico de las transacciones de ingresos, siendo el instrumento que permite vincular los aspectos presupuestarios y contables de los recursos. Además, tiene una codificación de dos dígitos:
Rubro: El mayor nivel de agregación del Clasificador por Rubro de Ingresos que presenta y ordena los grupos principales de los ingresos públicos en función de su diferente naturaleza y el carácter de las transacciones que le dan origen. Tipo: Determina el conjunto de ingresos públicos que integran cada rubro, cuyo nivel de agregación es intermedio.

Decreto 0111.- Ley de Ingresos del Municipio de San Luis Potosí, S.L.P. para el Ejercicio Fiscal 2016.

C.R.I.	P.C.	Rubro/Cuenta		Parciales	Presupuesto
	4.1	INGRESOS DE GESTIÓN			$889,420,000.00
10000	4.1.1	Impuestos			$580,950,000.00
11000	4.1.1.1	Impuestos Sobre los Ingresos		$950,000.00	
11010		*Impuestos sobre espectáculos públicos*	*950,000.00*		
12000	4.1.1.2	Impuestos Sobre el Patrimonio		$330,000,000.00	
12010		*Impuesto Predial*	*280,000,000.00*		
12030		*Rezagos*	*50,000,000.00*		
13000	4.1.1.3	Impuestos Sobre la Producción, el Consumo y las Transacciones		$200,000,000.00	
13010		*Impuesto de Adquisición de Inmuebles y Otros Derechos Reales*	*200,000,000.00*		
17000	4.1.1.7	Accesorios de Impuestos		$50,000,000.00	
17010		*Multas*	*32,000,000.00*		
17020		*Recargos*	*12,000,000.00*		
17030		*Gastos de Ejecución*	*3,000,000.00*		
17050		*Actualizaciones*	*3,000,000.00*		
30000	4.1.3	Contribuciones de Mejoras			$9,000,000.00
31000	4.1.3.1	Contribución de mejoras por obras públicas			$5,500,000.00
31020		Cooperación			$3,500,000.00
40000	4.1.4	Derechos			$226,350,000.00
43000	4.1.4.3	Derechos por prestación de		$221,000,000.00	
43020		*Servicios de Aseo Público*	*15,000,000.00*		
43030		*Servicios de Panteones*	*7,000,000.00*		
43040		*Servicios de Rastro*	*15,000,000.00*		
43050		*Servicios de Planeación*	*90,000,000.00*		
43060		*Servicios de Tránsito y Seguridad*	*4,500,000.00*		
43070		*Servicios del Registro Civil*	*4,000,000.00*		
43080		*Servicios de Salubridad (pf)*	*100,000.00*		
43090		*Servicios de Estacionamiento en la Vía Pública*	*30,000,000.00*		
43100		*Servicios de Reparación, Conservación y Mantenimiento de Pavimentos*	*2,500,000.00*		
43110		*Servicios de Licencias de Publicidad y Anuncios*	*15,000,000.00*		
43130		*Servicios de Nomenclatura Urbana*	*100,000.00*		
43140		*Servicios de Licencia y su Refrendo para Venta de Bebidas Alcohólicas de Baja Graduación*	*8,000,000.00*		

C.R.I.	P.C.	Rubro/Cuenta		Parciales	Presupuesto
43150		*Servicios de Expedición de Copias, Constancias, Certificaciones reproducción de documentos requeridos a través de solicitudes de información pública y Otros Similares*	*2,100,000.00*		
43160		*Servicios Catastrales*	*25,000,000.00*		
43170		*Servicios de Supervisión de Alumbrado Público*	*200,000.00*		
43180		*Servicios de Ocupación de la Vía Pública (pm)*	*1,000,000.00*		
43200		*Servicios de Protección Civil*	*1,500,000.00*		
45000	4.1.4.4	**Accesorios de derechos**		**$5,350,000.00**	
45010		*Multas*	*5,000,000.00*		
45020		*Recargos*	*50,000.00*		
45030		*Gastos de Ejecución*	*300,000.00*		
50000		**Productos**			**$17,820,000.00**
51000	**4.1.5**	**Productos de tipo corriente**			**$17,820,000.00**
	4.1.5.1	**Productos derivados del uso y aprovechamiento de bienes no sujetos a régimen de dominio público**		**$6,000,000.00**	
51011		*Arrendamiento de Inmuebles, Locales y Espacios Físicos*	*6,000,000.00*		
51020	4.1.5.9	**Otros productos que generan ingresos corrientes**		**$8,170,000.00**	
51023		*Licitaciones Públicas*	*120,000.00*		
51024		*Uso de Piso*	*2,000,000.00*		
51025		*Expedición de Credenciales*	*50,000.00*		
51029		*Otros Productos Varios*	*6,000,000.00*		
52000		**Productos de capital**		**$3,650,000.00**	
52010		*Enajenación de Bienes Muebles e Inmuebles de dominio privado*	*650,000.00*		
52020		*Rendimiento e Intereses de Inversión de Capital*	*3,000,000.00*		
60000		**Aprovechamientos**			**$55,300,000.00**
61000	**4.1.6**	**Aprovechamientos de tipo corriente**			**$55,300,000.00**
61010	4.1.6.2	**Multas**		**$45,650,000.00**	
61011		*Multas de Policía y Tránsito*	*45,000,000.00*		
61013		*Multas por Infracciones a la Ley Ambiental*	*50,000.00*		
61016		*Multas por infracciones al reglamento para regular las actividades comerciales*	*600,000.00*		

C.R.I.	P.C.	Rubro/Cuenta		Parciales	Presupuesto
61020	4.1.6.3	Indemnizaciones		$50,000.00	
61030	4.1.6.4	Reintegros y Rembolsos		$1,500,000.00	
61040	4.1.6.8	Accesorios de Aprovechamientos		$100,000.00	
61050	4.1.6.9	Otros Aprovechamientos		$8,000,000.00	
	4.2	Participaciones, Aportaciones, Transferencias, Asignaciones, Subsidios y Otras Ayudas			$1,550,580,000.00
80000	4.2.1	Participaciones y Aportaciones			$1,550,580,000.00
81000	4.2.1.1	Participaciones		$886,654,447.36	
81010		*Fondo General de Participaciones*	*578,205,644.20*		
81020		*Fondo de Fomento Municipal*	*181,168,914.99*		
81030		*Impuesto Sobre Tenencia o Uso de Vehículos*	*200,000.00*		
81040		*Impuesto Especial Sobre Producción y Servicios*	*57,766,401.29*		
81050		*Impuesto Sobre Automóviles Nuevos*	*7,611,730.04*		
81060		*Fondo del Impuesto a la Venta Final de Gasolinas y Diesel*	*22,785,061.13*		
81070		*Fondo de Fiscalización*	*38,916,695.71*		
82000	4.2.1.2	Aportaciones		$467,589,625.70	
82010		*Fondo de Aportaciones para la Infraestructura Social Municipal*	*70,830,150.00*		
82020		*Fondo de Aportaciones para el Fortalecimiento Municipal*	*396,759,475.70*		
83000	4.2.1.3	Convenios		196,335,926.94	
83010		*Ramo XV*	*80,000,000.00*		
83020		*Ramo XX*	*84,935,926.94*		
		Ramo XXIII	*31,400,000.00*		
0		Ingresos derivados de financiamientos			$ -
1000		Endeudamiento interno		$ -	
		TOTAL PRESUPUESTO DE INGRESOS			$2,440,000,000.00
C.R.I. Clasificador por Rubro de Ingresos					
P.C. Plan de Cuentas					

2.1.2 Cuentas de egresos

2.1.2.1 En este entorno de fortalecimiento tributario se enmarcan las Finanzas Municipales, expresadas en la iniciativa de Ley de Ingresos y el Proyecto de Presupuesto de Egresos del Municipio de San Luis Potosí para el Ejercicio Fiscal

2016, publicado en el Periódico Oficial del Estado Libre y Soberano de San Luis Potosí el 24 de Diciembre de 2015 en edición extraordinaria, enfocado a dinamizar el crecimiento del Municipio en los siguientes ejes rectores para transformar a San Luis Potosí

Eje 1: Desarrollo Social con Inclusión, Equidad y Justicia.
Eje 2: Desarrollo Económico Competitivo e Innovador
Eje 3: Desarrollo Urbano Sustentable, Infraestructura y Medio Ambiente
Eje 4: Seguridad Pública para Todo: Legalidad y Derechos Humanos
Eje 5: Gobierno y Administración Pública Honesta, Transparente y Eficaz

H. AYUNTAMIENTO DE SAN LUIS POTOSI
Presupuesto de Egreso para el Ejercicio Fiscal 2016

	Presupuesto de Egreso para el Ejercicio Fiscal 2016	**2,440,000,000.00**
COG	**DESCRIPCIÓN**	
10000	**SERVICIOS PERSONALES**	**1,214,357,999.00**
11000	**REMUNERACIONES AL PERSONAL DE CARÁCTER PERMANENTE**	**621,415,651.00**
11100	Dietas	14,954,836.00
11300	Sueldos base al personal permanente	606,460,815.00
12000	**REMUNERACIONES AL PERSONAL DE CARÁCTER TRANSITORIO**	**120,583,675.00**
12100	Honorarios asimilables a salarios	120,180,181.00
12300	Retribuciones por servicio de carácter social	403,494.00
13000	**REMUNERACIONES ADICIONALES Y ESPECIALES**	**129,797,691.00**
13100	Primas por años de servicios efectivos prestados	23,484,010.00
13200	Primas de vacaciones, dominical y gratificación de fin de añ	95,387,873.00
13300	Horas extraordinarias	7,539,015.00
13400	Compensaciones	3,386,793.00
14000	**SEGURIDAD SOCIAL**	**67,077,531.00**
14200	Aportaciones a fondos de vivienda	3,317,017.00
14300	Aportaciones al sistema para el retiro	
14400	Aportaciones para seguros	63,760,514.00
15000	**OTRAS PRESTACIONES SOCIALES Y ECONÓMICAS**	**115,602,467.00**
15100	Cuotas para el fondo de ahorro y fondo de trabajo	8,546,348.00
15200	Indemnizaciones	2,656,489.00
15300	Prestaciones y haberes de retiro	78,430,836.00
15400	Prestaciones contractuales	15,537,146.00
15900	Otras prestaciones sociales y económicas.	10,431,648.00
17000	**PAGO DE ESTÍMULOS A SERVIDORES PÚBLICOS**	**9,118,008.00**
17100	Estímulos	9,118,008.00
18000	**IMPUESTO SOBRE NÓMINAS Y OTROS QUE SE DERIVEN DE UNA RELACIÓ**	**150,762,976.00**
18100	Impuesto sobre nóminas	21,361,816.00
18200	Otros impuestos derivados de una relación laboral	129,401,160.00
20000	**MATERIALES Y SUMINISTROS**	**216,847,818.00**
21000	**MATERIALES DE ADMINISTRACIÓN, EMISIÓN DE DOCUMENTOS Y ARTÍCU**	**13,554,445.00**
21100	Materiales, útiles y equipos menores de oficina	3,403,200.00
21200	Materiales y útiles de impresión y reproducción	
21400	Materiales, útiles y equipos menores de tecnologías de la in	2,614,800.00
21500	Material impreso e información digital	5,479,826.00

H. AYUNTAMIENTO DE SAN LUIS POTOSI

Presupuesto de Egreso para el Ejercicio Fiscal 2016

COG	DESCRIPCIÓN	
21600	Material de limpieza	2,055,600.00
21700	Materiales y Articulos de enseñanza	1,019.00
22000	**ALIMENTOS Y UTENSILIOS**	**3,504,223.00**
22100	Productos alimenticios para personas	2,664,498.00
22200	Productos alimenticios para animales	837,856.00
22300	Utensilios para el servicio de alimentacion	1,869.00
23000	MATERIAS PRIMAS Y MATERIALES DE PRODUCCIÓN Y COMERCIALIZACIÓN	
23500	Productos químicos, farmacéuticos y de laboratorio adquiridos como materia prima	
24000	**MATERIALES Y ARTICULOS DE COSTRUCCION Y REPARACION**	**5,576,678.00**
24100	Productos minerales no metalicos	108,347.00
24200	Cemento y productos de concreto	1,250,086.00
24300	Cal yeso y productos de yeso	53,536.00
24400	maderas y productos de madera	36,337.00
24500	Vidrio y productos de vidrio	48,008.00
24600	Material electrico y Electronico	2,471,815.00
24700	Articulos metalicos para la construccion	180,537.00
24800	Materiales complementarios	207,902.00
24900	Otros materiales y articulos de construccion	1,220,110.00
25000	**PRODUCTOS QUÍMICOS, FARMACÉUTICOS Y DE LABORATORIO**	**136,757,176.00**
25200	Medicinas y productos farmaceuticos	28,439.00
25300	Medicinas y productos farmacéuticos	136,535,000.00
25400	Materiales,accesorios y suministros medicos	157,515.00
25500	Materiales, accesorios y suministros de laboratorio	-
25600	Fibras sinteticas hules, plasticos	29,777.00
25900	Otros productos quimicos	6,445.00
26000	**COMBUSTIBLES, LUBRICANTES Y ADITIVOS**	**55,580,163.00**
26100	Combustibles, lubricantes y aditivos.	55,580,163.00
27000	**VESTUARIO, BLANCOS, PRENDAS DE PROTECCIÓN Y ARTÍCULOS DEPORT**	**696,326.00**
27100	Vestuario y uniformes	17,835.00
27200	Prendas de seguridda y proteccion personal	678,491.00
27300	Artículos deportivos	
27400	Productos textiles	
27500	Blancos y otros productos textiles, excepto prendas de vestir	
28000	**MATERIALES Y SUMINISTROS PARA SEGURIDAD**	**7,513.00**
28200	Materiales de segurdiad publica	7,513.00
28300	Prendas de protección para seguridad pública y nacional	
29000	**HERRAMIENTAS, REFACCIONES Y ACCESORIOS MENORES**	**1,171,294.00**
29100	Herramientas menores	271,304.00
29200	Refacciones y accesorios menores de edificio	39,321.00
29300	Cal, yeso, y productos de yeso	4,882.00
29400	Refacciones y accesorios menores equipo de computo	22,017.00
29500	Refacciones y accesorios menores de equipo	-
29600	Refaciones y accesorios menosre qpo de transporte	420,281.00
29700	Refacciones y accesorios menores de equipo de defensa y seg	-
29800	Refacciones y accesorios menores de maq. Y otros eqpos	405,238.00
29900	Refacciones y accesorios menores de bienes muebles	8,251.00

H. AYUNTAMIENTO DE SAN LUIS POTOSI

Presupuesto de Egreso para el Ejercicio Fiscal 2016

COG	DESCRIPCIÓN	
30000	**SERVICIOS GENERALES**	**376,486,310.00**
31000	**SERVICIOS BÁSICOS**	**128,790,233.00**
31100	Energía eléctrica	108,464,145.00
31200	Gas	90,966.00
31300	Agua	114,811.00
31400	Telefonía tradicional	5,526,292.00
31500	Telefonia Celular	1,500,000.00
31700	Servicio de internet	3,072,325.00
31800	Servicios postales y telegráficos	21,694.00
31900	Servicios integrales y otros servicios	10,000,000.00
32000	**SERVICIOS DE ARRENDAMIENTO**	**8,301,272.00**
32200	Arrendamiento de edificios	5,182,016.00
32300	Arrendamiento de mobiliario y eqpo de admon	60,935.00
32400	Arrendamineto eqpo ortopedico	-
32500	Arrendamiento de equipo de transporte	-
32600	Arrendamiento de maquinaria, otros equipos y herramientas	1,826,915.00
32900	Otros arrendamientos	1,231,406.00
33000	**SERVICIOS PROFESIONALES, CIENTÍFICOS, TÉCNICOS Y OTROS SERVI**	**10,639,715.00**
33100	Servicios legales, de contabilidad, auditoría y relacionados	3,000,000.00
33200	Servicio de diseño, arquitectura, ingenieria	241,496.00
33300	Servicios de consultoría administrativa, procesos, técnica y en tecnologías de la información	1,611,478.00
33400	Servicios de capacitación	111,827.00
33600	Serv de apoyo administrativo, fotocopiado e impresión	2,538,869.00
33700	Servicios de protección y seguridad	-
33800	Servicios de vigilancia	4,118.00
33900	Servicios profesionales, científicos y técnicos integrales	3,131,927.00
34000	**SERVICIOS FINANCIEROS, BANCARIOS Y COMERCIALES**	**24,591,348.00**
34100	Servicios financieros y bancarios	4,000,000.00
34200	Servicios de cobranza, investigación crediticia y similar	9,966,536.00
34300	Servicio de recaudacion,traslado y custodia de valores	850,000.00
34500	Seguros de bienes patrimoniales	5,281,913.00
34700	Fletes y maniobras	31,314.00
34800	Comisiones por ventas	-
34900	Servicios financieros, bancarios y comerciales integrales	4,461,585.00
35000	**SERVICIOS DE INSTALACIÓN, REPARACIÓN, MANTENIMIENTO Y CONSER**	**160,947,366.00**
35100	Conservación y mantenimiento menor de inmuebles	244,121.00
35200	Instalación, reparación y mantenimiento de mobiliario y equi	57,727.00
35300	Instalación, reparación y mantenimiento de EQPO DE COMPUTO	136,288.00
35400	Instalacion, reparacion y mtto fr equipo e instrumental medico	1,065.00
35500	Reparación y mantenimiento de equipo de transporte	11,500,000.00
35700	Instalación, reparación y mantenimiento de maquinaria, otros	4,738,161.00
35800	Servicios de limpieza y manejo de desechos	144,000,000.00
35900	Servicios de jardinería y fumigación	270,004.00
36000	**SERVICIOS DE COMUNICACIÓN SOCIAL Y PUBLICIDAD**	**23,003,585.00**
36100	Difusión por radio, televisión y otros medios de mensajes so	23,000,000.00
36300	Serv de Creatividad, produccion	-
36400	Serv. De revelacion de fotografia	3,585.00
36600	Servicio de creacion y difusion de contenido exclusivamente	-
37000	**SERVICIOS DE TRASLADO Y VIÁTICOS**	**1,190,372.00**
37100	Pasajes aéreos	293,912.00
37200	Pasaje Terrestre	533,268.00
37500	Viaticos en el pais	266,299.00
37600	Viaticos en el extranjero	28,044.00
37900	servicio de traslado y hospedaje	68,849.00

H. AYUNTAMIENTO DE SAN LUIS POTOSI

Presupuesto de Egreso para el Ejercicio Fiscal 2016

COG	DESCRIPCIÓN	
38000	**SERVICIOS OFICIALES**	**9,832,903.00**
38100	Gastos de ceremonial	1,152,617.00
38200	Gastos de orden social y cultural	6,727,255.00
38300	Congresos y convensiones	5,597.00
38400	Exposiciones	-
38500	Gastos de representacion	1,897,322.00
38900	Servicio de jardineria y fumigación	50,112.00
39000	**OTROS SERVICIOS GENERALES**	**9,189,516.00**
39100	Servicios funerarios y de cementerios	189,516.00
39200	Impuestos y derechos	1,700,000.00
39400	Sentencias y resoluciones por autoridad competente	-
39500	Penas, multas, accesorios y actualizaciones	2,000,000.00
39600	Otros gastos por responsabilidades	5,000,000.00
39900	otros servicios generales	300,000.00
40000	**TRANSFERENCIAS, ASIGNACIONES, SUBSIDIOS Y OTRAS AYUDAS**	**19,982,718.00**
41000	**TRANSFERENCIAS INTERNAS Y ASIGNACIONES AL SECTOR PÚBLICO**	**6,600,000.00**
41400	Asignaciones presupuestarias a Órganos Autónomos	6,600,000.00
42000	TRANSFERENCIAS AL RESTO DEL SECTOR PÚBLICO	
42400	Transferencias otorgadas a entidades federativas y municipios	
44000	**AYUDAS SOCIALES**	**13,382,718.00**
44100	Ayudas sociales a personas	4,427,002.00
44200	Becas y otras ayudas para programas de capacitación	600,000.00
44300	Ayudas sociales a instituciones de enseñanza	2,555,716.00
44500	Ayudas sociales a instituciones sin fines de lucro	5,000,000.00
44700	Ayudas Sociales a entidades de in publico	300,000.00
44800	Ayudas por desastres naturales y otros siniestros	500,000.00
50000	**BIENES MUEBLES, INMUEBLES E INTANGIBLES**	**24,954,620.00**
51000	**MOBILIARIO Y EQUIPO DE ADMINISTRACIÓN**	**4,594,540.00**
51100	Muebles de oficina y estantería	2,215,654.00
51300	Bienes artísticos, culturales y científicos	30,763.00
51500	Equipo de cómputo y de tecnologías de la información	2,294,184.00
51900	Otro mobiliario y equipo de admon	53,939.00
52000	**MOBILIARIO Y EQUIPO EDUCACIONAL Y RECREATIVO**	**54,806.00**
52100	Equipos y aparatos audiovisuales	
52200	Aparatos deportivos	
52300	Cámaras fotográficas y de video	53,276.00
52900	Otro mobiliario y equipo educacional y recreativo	1,530.00
53000	**EQUIPO E INSTRUMENTAL MEDICO Y DE LABORATORIO**	**7,388.00**
53100	Equipo médico y de laboratorio	7,388.00
53200	Instrumental médico y de laboratorio	
54000	**VEHÍCULOS Y EQUIPO DE TRANSPORTE**	**3,553,116.00**
54100	Automoviles y camiones	3,553,116.00
56000	**MAQUINARIA, OTROS EQUIPOS Y HERRAMIENTAS**	**182,491.00**
56100	Maquinaria y equipo agropecuario	
56200	Maquinaria y equipo industrial	
56500	Equipo de comunicación y telecomunicación	
56600	Equipos de generación eléctrica, aparatos y accesorios eléctricos	37,981.00
56700	Herramientas y máquinas-herramienta	74,120.00
56900	Otros equipos	70,390.00
59000	**ACTIVOS INTANGIBLES**	**16,562,279.00**
59100	Software	7,000,000.00
59700	Licencias informáticas e intelectuales	8,562,279.00
59900	Otros activos intangibles	1,000,000.00

H. AYUNTAMIENTO DE SAN LUIS POTOSI

Presupuesto de Egreso para el Ejercicio Fiscal 2016

COG	DESCRIPCIÓN	
60000	**INVERSION PUBLICA**	**12,044,362.00**
61000	**OBRA PUBLICA EN BIENES DE DOMINIO PUBLICO**	**5,940,538.00**
61100	Edificación habitacional	1,359,571.00
61200	Edificación no habitacional	1,548,508.00
61300	Construcción de obras para el abastecimiento de agua, petróleo, gas, electricidad y telecomunicaciones	
61400	Division de termos y construccion de obras de urbanizacion	2,863,702.00
61500	Construcción de vías de comunicación	
61700	Instalaciones y equipamiento en construcciones	168,757.00
61900	Trabajos de acabados en edificaciones y otros trabajos especializados	
62000	**OBRA PÚBLICA EN BIENES PROPIOS**	**6,103,824.00**
62200	Edificación no habitacional	5,387,860.00
62900	Trabajos de acabados en edificaciones y otros trabajos especializados	715,964.00
70000	**INVERSIONES FINANCIERAS Y OTRAS PROVISIONES**	**20,000,000.00**
75000	**INVERSIONES EN FIDEICOMISOS, MANDATOS Y OTROS ANALOGOS**	**20,000,000.00**
75700	Otras inversiones en Fideicomisos	20,000,000.00
79000	**PROVISIONES PARA CONTINGENCIAS Y OTRAS EROGACIONES ESPECIALE**	**-**
79200	Contingencias socioeconomicas	-
79900	Otras erogaciones especiales	-
80000	**PARTICIPACIONES Y APORTACIONES**	**435,868,173.00**
83000	**APORTACIONES**	**409,868,173.00**
83200	Aportaciones de la federacion a municipios	409,868,173.00
85000	**CONVENIOS**	**26,000,000.00**
85100	Convenios de reasignacion	26,000,000.00
85300	Otros convenios	
90000	**DEUDA PÚBLICA**	**119,458,000.00**
91000	**AMORTIZACIÓN DE LA DEUDA PÚBLICA**	**1,800,000.00**
91100	Amortización de la deuda interna con instituciones de crédit	1,800,000.00
92000	**INTERESES DE LA DEUDA PUBLICA**	**30,000,000.00**
92100	Intereses de la deuda interna con instituciones de credito	30,000,000.00
93000	**COMISIONES DE LA DEUDA PUBLICA**	**7,658,000.00**
93100	Comisiones de la deuda publica interna	7,658,000.00
99000	**ADEUDOS DE EJERCICIOS FISCALES ANTERIORES (ADEFAS)**	**80,000,000.00**
99100	ADEFAS	80,000,000.00

2.1.2.2 En el mes de Enero de 2017 se realiza la única adecuación presupuestal modificando tanto el Presupuesto de Ingresos como el de Egresos por un importe total de $183,732,771.31 (ciento ochenta y tres millones setecientos treinta y dos mil setecientos setenta y un pesos 31/100), esto derivado de la superación de las expectativas de recaudación que se tenían contempladas en el presupuesto de ingresos el cual estaba calculado en los $2,440,000,000.00, dicho excedente ingresado más los ahorros en los diferentes capítulos y de la estrategia de reducción del gasto público sin enfrentar conflictos con las necesidades del Municipio en los verdaderos bienes públicos indispensables que tienen fundamento en el artículo 115 constitucional en su fracción III donde establece las funciones y servicios que el Municipio tiene a cargo, mismas que constituyen un gasto creciente y elevado que se trata de controlar. Es por ello que una de las acciones más importantes para la contención del gasto radica en trabajar en el proyecto de presupuesto de egresos en base a la liquidez con la que cuenta el Municipio para hacer frente a sus deudas y obligaciones. Dicha acción implementada en el último ejercicio del 2016.

2.1.2.3 En el mes de Febrero de 2016 se agregó al presupuesto de egresos 2016 un importe pendiente de aplicar del ejercicio 2015, esto derivado de los programas que a la fecha no han concluido de los diferentes fondos como lo son el Fondo de Aportaciones para la Infraestructura Social 2015 (FISM), el Fondo para el Fortalecimiento Municipal 2015 (FFM), así como las aportaciones de los beneficiarios correspondientes a cada fondo, cabe hacer mención que estos recursos deberán de ser utilizados a más tardar en el mes de junio 2016 y que esta inclusión al presupuesto 2016 es solo para mantener el control de los recursos ejercidos ya que estos montos fueron aprobados y están contemplados dentro del presupuesto de egresos 2015, los cuales están integrados de la siguiente forma:

$6,215,473.84	Estatal
$37,422,723.03	FISM 2015
$105,383,557.70	FFM 2015
$40,289.52	Aportaciones Beneficiarios FFM 2015
$492,500.00	Aportaciones Beneficiarios FISM 2015
$149,554,544.09	**Total**

2.1.2.4 En febrero de 2016 se acondiciono el presupuesto de ingresos derivado de la publicación de el Periódico Oficial del Gobierno del Estado de San Luis Potosí del Jueves 28 de enero de 2016 en el concepto participaciones por el Fondo de Aportaciones para la Infraestructura Social 2016 (FISM), y el Fondo para el Fortalecimiento Municipal 2016 (FFM) contra el presupuesto de ingresos cargado autorizado en el Periódico Oficial del Estado Libre y Soberano de San Luis Potosí el AÑO XCVIII SAN LUIS POTOSI, S.L.P. MARTES 29 DE DICIEMBRE DE 2015 por el Poder Legislativo del Estado, se localiza una diferencia la cual se analizara posteriormente con los ingresos presupuestarios en el momento de la percepción total del recurso.

2.1.2.5 En el mes de abril de 2016 se acondicionaron los presupuestos de ingresos y egresos. Para el presupuesto de ingresos se realiza al alza el presupuesto derivado de las donaciones de instituciones, así como por el otorgamiento del subsidio a los Municipios y demarcaciones territoriales del Distrito Federal y, en su caso, a las entidades federativas que ejerzan de manera directa o coordinada la función de seguridad pública (FORTASEG) para el ejercicio fiscal 2016 cuyo objetivo es apoyar a los beneficiarios en la profesionalización, la certificación y el equipamiento personal de los elementos policiales de las instituciones de seguridad pública, así como los fondos percibidos por el ramo 23 del Fondo para el Fortalecimiento de la Infraestructura Estatal y Municipal (FORTALECE).

2.1.2.6 En el mes de abril 2016 con fundamento el Manual de contabilidad Gubernamental Capítulo IV instructivo de cuentas en su última reforma publicada el 29 de febrero de 2016 publicado por el Consejo Nacional de Armonización Contable se realizó la reclasificación de las compensaciones de los impuestos otorgadas en los programas del Municipio de San Luis Potosí consideradas en su totalidad en las cuentas de ingreso y por la parte de compensación se registraba en las cuentas de gasto de las ayudas sociales en la partida 5241 "Ayudas sociales" en cuentas de gasto así como su Clasificador por Objeto de Gasto destinado en la matriz de conversión para los

momentos presupuestales y para los ingresos las cuentas que a continuación se detallan 4112 "Impuesto sobre el patrimonio", 4113 "Impuestos sobre la producción, el consumo y las transacciones" 4117 "Accesorios de impuestos", 4143 "Derechos por prestación de servicios", 4144 "Accesorios de derechos", 4162 "Multas", 4168 "Accesorios de aprovechamientos" y el 4169 "Otros aprovechamientos" de igual manera para lo presupuestal se realizaron los ajustes en el clasificador por rubro de ingresos destinado en la matriz de conversión por el Consejo Nacional de Armonización Contable (CONAC). Dicho ajuste permite conocer el ingreso neto por los impuestos, derechos, multas y accesorios.

2.1.3 Conciliación entre los ingresos presupuestarios y contables, así como entre los egresos presupuestarios y los gastos contables

2.1.3.1 En Diciembre de 2016 se genera la Conciliación entre los ingresos presupuestarios y contables, así como entre los egresos presupuestarios y los gastos contables de forma periódica y cuando menos para la cuenta pública 2016 y subsecuentes como lo marca el lineamiento emitido por el Consejo Nacional de Armonización Contable (CONAC) y publicado en el Diario Oficial de la Federación (DOF) el 24/09/2014. Dicha conciliación muestra la vinculación del Estado de Actividades y el ejercicio del presupuesto tanto de ingresos como de egresos, derivado del proceso automático que se hacen en el momento contable del devengado, por lo que resulta conveniente utilizar este momento contable para llevar a cabo la conciliación entre los conceptos contables y presupuestarios. Cumpliendo con la normatividad vigente emitida por el (CONAC), se revela dicha conciliación en el formato precisando para los ingresos:

a) Ingresos presupuestarios. Importe total de los ingresos devengados en el estado analítico de ingresos (presupuestario).

b) Ingresos contables no presupuestarios. Representa el importe total de los ingresos contables que no tienen efectos presupuestarios.

c) Ingresos presupuestarios no contables. Representa el importe total de los ingresos presupuestarios que no tienen efectos en los ingresos contables.

d) Ingresos contables. Importe total de los ingresos reflejados en el estado de actividades.

Y para los egresos:

a) Egresos presupuestarios. Importe total de los egresos devengados en el estado analítico de egresos (presupuestario).

b) Gastos contables no presupuestarios. Representa el importe total de los gastos contables que no tienen efectos presupuestarios.

c) Egresos presupuestarios no contables. Representa el importe total de los egresos presupuestarios que no tienen efectos en los gastos contables.

d) Gastos contables. Importe total de los gastos reflejados en el estado de actividades.

Que para efectos de rendición de cuentas, fiscalización y transparencia resulta oportuno realizar una conciliación entre el resultado contable y el resultado presupuestario. Por lo antes expuesto, se revela la conciliación al 31 de diciembre de 2016.

H. AYUNTAMIENTO DE SAN LUIS POTOSI Conciliacion entre los egresos presupuestarios y los gastos contables correspondientes del 1 de Enero de 2016 al 31 de Diciembre de 2016		
1.- Total de egresos (presupuestarios)		2,459,798,436.38
2.- Menos egresos presupuestarios no contables		550,504,187.75
Mobiliario y equipo de administracion	2,947,543.49	
Mobiliario y equipo educacional y recreativo	2,385,188.07	
Equipo e instrumental medico y de laboratorio	15,913.62	
Vehiculos y equipo de transporte	21,503,017.07	
Equipo de defensa y seguridad	202,552.32	
Maquinaria, otros equipos y herramienta	8,722,036.61	
Activos biologicos	0.00	
Bienes inmuebles	0.00	
Activos intangibles	2,208,909.32	
Obra publica en bienes de dominio publico	382,200,845.51	
Obra publica en bienes propios	20,460,032.15	
Acciones y participaciones de capital	0.00	
Compra de titulos y valores	0.00	
Inversiones en fideicomisos , mandatos y otros analogos	0.00	
Provisiones para contingencias y otras erogaciones especiales	0.00	
Amortizacion de la deuda publica	4,500,000.00	
Adeudos de ejercicios fiscales anteriores (ADEFAS)	105,358,187.61	
Otros egresos presupuestales no contables(Dev. Sin CR)(ch. por cancelar)	-38.02	
3.- Mas gastos contables no presupuestales		215,344,202.88
Estimaciones, depreciaciones, deterioros, obsolescencia y amortizaciones	264,001,699.96	
Provisiones	-	
Disminucion de inventarios	- 48,657,497.08	
Aumento por insuficiencia de estimaciones por perdida o deteroro u obsolescencia	-	
Aumento por insuficiencia de provisiones	-	
Otros gastos	-	
Otros gastos contables no presupuestales	-	
4.- Total de gasto contable (4=1-2+3)		**2,124,638,451.51**

H. AYUNTAMIENTO DE SAN LUIS POTOSI Conciliación entre los Ingresos Presupuestarios y Contables Del 1 de Enero al 31 de Diciembre de 2016		
1. Ingresos Presupuestarios		**2,623,731,792.33**
2. Más ingresos contables no presupuestarios		979.05
Incremento por variación de inventarios	0	
Disminución del exceso de estimaciones por pérdida o deterioro u obsolescencia	0	
Disminución del exceso de provisiones	0	
Otros ingresos y beneficios varios	0	
Otros ingresos contables no presupuestarios	979	
3. Menos ingresos presupuestarios no contables		-
Productos de capital	0	
Aprovechamientos capital	0	
Ingresos derivados de financiamientos	0	
Otros ingresos presupuestarios no contables	0	
4. Ingresos Contables (4 = 1 + 2 - 3)		**2,623,732,771.38**

3 NOTAS DE GESTIÓN ADMINISTRATIVA

3.1.1 Introducción

3.1.1.1 Los Estados Financieros de los entes públicos, proveen de información financiera a los principales usuarios de la misma, al Congreso y a los ciudadanos, bajo la denominación de Ley General de Contabilidad Gubernamental, Las cifras que los conforman se elaboran con base en los datos que se generan en los diferentes centros contables, aplicando los Postulados Básicos de Contabilidad Gubernamental, el Sistema Integral de Contabilidad Gubernamental, así como los criterios, normas y reglas específicas que la rigen, tanto nacionales como internacionales. De esta forma, los estados financieros constituyen un instrumento básico para la toma de decisiones y permiten la preparación y elaboración de otros reportes financieros y estadísticos confiables, relativos al ejercicio del presupuesto y la ejecución de la Ley de Ingresos; facilitar a las instancias fiscalizadoras comprobar en las áreas centrales de contabilidad la veracidad de los datos asentados de ingreso y gasto, así como de las operaciones de crédito público y de la administración de los fondos federales. De esta manera, se informa y explica la respuesta del gobierno a las condiciones relacionadas con la información financiera de cada período de gestión; además, de exponer aquellas políticas que podrían afectar la toma de decisiones en períodos posteriores.

3.1.2 Autorización e Historia

3.1.2.1 Generalidades

3.1.2.1.1 ¿Qué es el Municipio?:

El Municipio es una entidad jurídica política y una organización comunal; sirve de base para la división territorial y la organización política y administrativa de los estados de la federación de su régimen interior. Por lo tanto, el municipio es la célula básica de la división política del país, como lo establece el artículo 115 constitucional.

"Los estados adoptarán para su régimen interno la forma de gobierno republicano, representativo, popular, teniendo como base de su división territorial y de su organización política y administrativa el Municipio Libre..."

El Municipio, es pues, una comunidad territorial de carácter público con personalidad jurídica propia, y por ende, capacidad política y administrativa. El municipio tiene tres elementos básicos:

Población.- Es el conjunto de individuos que viven en el territorio del municipio, establecidos en asentamientos humanos de diversa magnitud, y que conforman una comunidad viva, con su compleja y propia red de relaciones sociales, económicas y culturales.

Territorio.- Es el espacio físico determinado jurídicamente por los límites geográficos que constituye la base material del municipio. La porción del

territorio de un estado que de acuerdo a su división política, es ámbito natural para el desarrollo de la vida comunitaria.

Gobierno.- Como primer nivel de Gobierno del sistema federal, el municipal emana democráticamente de la propia comunidad. El Gobierno Municipal se concreta en el Ayuntamiento, su órgano principal y máximo que ejerce el poder municipal.

3.1.2.1.2 ¿Qué es el Ayuntamiento?

La palabra Ayuntamiento se refiere al carácter de comunidad básica, pues significa reunión o congregación de personas. Un Ayuntamiento se entiende como acción y resultado de juntar.

El Ayuntamiento es una institución de gran tradición histórica, es el cuerpo de representación popular que ejerce el poder municipal. De acuerdo al concepto de libertad municipal, el municipio es autónomo dentro de su propio esquema de competencia en el cual no admite más control y autoridad que la de su Ayuntamiento.

El Ayuntamiento es un órgano colegiado de pleno carácter democrático, ya que todos y cada uno de sus miembros son electos por el pueblo para ejercer las funciones inherentes al gobierno municipal. El Ayuntamiento es, por lo tanto, el órgano principal y máximo de dicho gobierno municipal. En cuanto órgano de gobierno, es la autoridad más inmediata y cercana al pueblo, al cual, representa y de quien emana el mandato.

Como institución del derecho mexicano, el Ayuntamiento se halla reconocido en la Constitución Política de los Estados Unidos Mexicanos y en lo particular de los estados, así como caracterizado en sus funciones integradas en las leyes orgánicas municipales de cada entidad federativa.

3.1.2.1.3 ¿Quienes integran al Ayuntamiento de San Luis Potosí?

Como cuerpo de representación popular, el Ayuntamiento se integra por los siguientes funcionarios electos por voto popular directo:

1 Presidente Municipal
15 Regidores
2 Síndicos

3.1.2.2 Fecha de creación del ente

3.1.2.2.1 El Municipio de San Luis Potosí se creó el 19 de julio de 1826 con el decreto 46, con categoría política de Ciudad (desde el 30 de mayo de 1656; acta de fundación)

3.1.2.3 Consideraciones fiscales del ente: revelar el tipo de contribuciones que esté obligado a pagar o retener.

3.1.2.3.1 El Ejercicio Fiscal es en base al año calendario, con un régimen jurídico de Gobierno Municipal y régimen fiscal de Persona Moral con fines no lucrativos con RFC MSL-850101-8L1 y sus obligaciones fiscales de Impuesto Sobre la Renta, como Retenedor de Sueldos y Salarios, así como retenedor por Honorarios y Arrendamientos de Personas Físicas.

3.1.2.4 Estructura organizacional básica

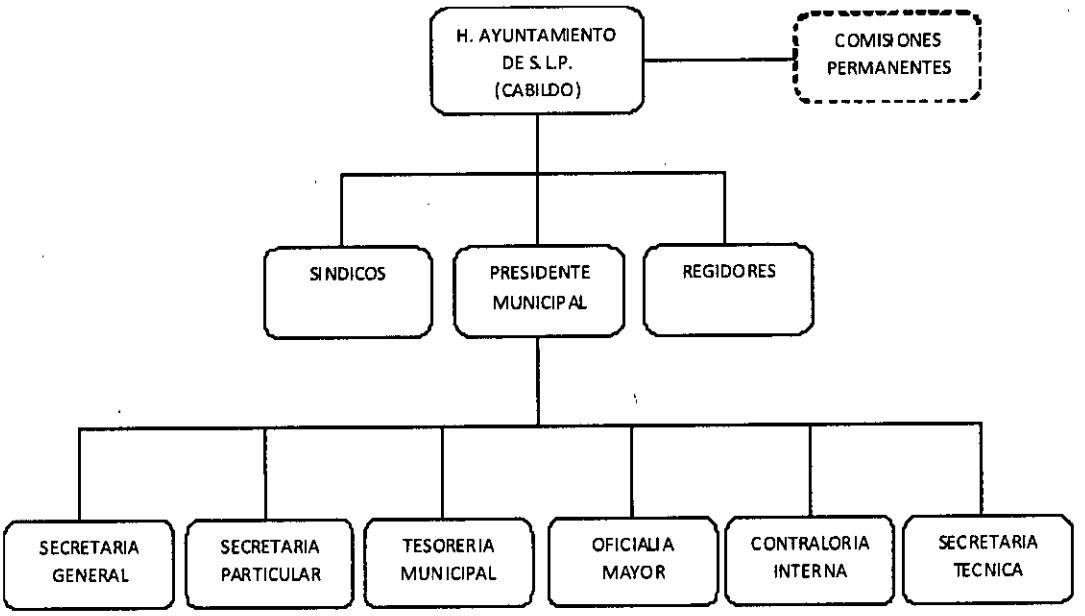

3.1.3 Bases de Preparación de los Estados Financieros

3.1.3.1 De acuerdo a la Ley de Contabilidad Gubernamental publicada en el Diario Oficial de la Federación el 31 de Diciembre de 2008. Y que entra en vigor desde el 1 de Enero de 2012.

La presente Ley es de orden público y tiene como objeto establecer los criterios generales que regirán la contabilidad gubernamental y la emisión de información financiera de los entes públicos, con el fin de lograr su adecuada armonización.

La presente Ley es de observancia obligatoria para los poderes Ejecutivo, Legislativo y Judicial de la Federación, los Estados y el Distrito Federal; los Ayuntamientos de los Municipios; los órganos político-administrativos de las demarcaciones territoriales del Distrito Federal; las entidades de la administración pública paraestatal, ya sean federales, estatales o municipales y los órganos autónomos federales y estatales.

Entendiéndose por armonización la revisión, reestructuración y compatibilización de los modelos contables vigentes a nivel nacional, a partir de la adecuación y fortalecimiento de las disposiciones jurídicas que las rigen, de los procedimientos

para el registro de las operaciones, de la información que deben generar los sistemas de contabilidad gubernamental, y de las características y contenido de los principales informes de rendición de cuenta.

3.1.4 Proceso de Mejora

3.1.4.1 De acuerdo con la entrada en vigor de la LGCG, el Ayuntamiento de San Luis Potosí ha creado el Sistema de Contabilidad Gubernamental mediante un software que en estricto apego a la normativa, deberá cumplir con todos los aspectos esenciales para dar cumplimiento cabal a las disposiciones así requeridas.

Los objetivos específicos que se pretenden alcanzar son los siguientes:

Registrar en forma veraz y oportuna las operaciones realizadas durante el periodo operativo.
Facilitar el registro de las operaciones y el análisis de la información que genera.
Asegurar la consistencia en la forma de registrar las operaciones.
Detallar el registro por ciclo de operaciones.
Realizar las funciones y actividades en forma sistematizada.
Efectuar el registro simultáneo contable-presupuestal.
Controlar el registro de las operaciones sobre bases acumulativas.
Registrar las operaciones en tiempo real.
Consolidar la información a nivel estatal.
Generar información financiera y contable en forma oportuna, con el fin de hacer más eficiente la toma de decisiones.

De igual forma y con el propósito general de dar a conocer a los funcionarios responsables de la administración pública del órgano en mención, los postulados, las políticas, los procedimientos y las reglas sobre las que se basa el registro, clasificación y evaluación contable de las operaciones, así como para obtener la información que se deriva de la Contabilidad, se está elaborando a detalle el Manual de Contabilidad Gubernamental actualizado con las modificaciones que la Ley ha demandado mejorar o sustituir para su aplicación correcta.

3.1.4.2 En el mes de Diciembre de 2016 con la finalidad es proveer de información sobre los flujos de efectivo del Municipio de San Luis Potosí S.L.P identificando las fuentes de entradas y salidas de recursos, clasificadas por actividades de operación, de inversión y de financiamiento y de esta manera proporciona una base para evaluar la capacidad del municipio para generar efectivo y equivalentes de efectivo, así como su capacidad para utilizar los flujos derivados de ellos. Se desarrolla y diseña el Estado de Flujos de Efectivo para ser emitido a partir de esta fecha y proporcionar dicha información a los usuarios de ella.

3.1.5 Políticas de Contabilidad Significativas

3.1.5.1 Dentro de la Contabilidad Gubernamental, es de gran relevancia tener instrumentos normativos que la guíen y la sustenten, con el fin de tener una correcta y homogénea operación. Asimismo, la demanda que hacen los diferentes usuarios de la información financiera, obliga a que la administración pública cuente

con mecanismos que aseguren registrar sus operaciones con criterios uniformes, mediante el cumplimiento de las reglamentaciones vigentes aplicables para el Ayuntamiento de San Luis Potosí como lo son:

Ley General de Contabilidad Gubernamental
Ley de Presupuesto, Contabilidad y Gasto Publico de los Municipios del Estado de San Luis Potosí
Postulados Básicos de Contabilidad Gubernamental
En apego a las reglamentaciones ya mencionadas se toma la decisión sobre el actuar contable-financiero de las operaciones que dentro de la operación diaria general registros en la entidad.

3.1.6 Posición en Moneda Extranjera y Protección por Riesgo Cambiario

3.1.6.1 Teniendo presente el postulado de revelación suficiente e importancia relativa se informa que el Ayuntamiento de San Luis Potosí no cuenta con operaciones en el Extranjero por consiguiente no se tiene riesgo de la libre fluctuación en las divisas del mercado, así mismo tampoco cuenta con inversiones en acciones de sus Órganos Intermunicipales.

3.1.7 Calificaciones otorgadas

3.1.7.1 Reporte de Calificación con fecha 17 de diciembre de 2014: Municipio de San Luis Potosí, San Luis Potosí. Factores Clave de la Calificación. Porcentaje Alto de Créditos Quirografarios: Fitch Ratings opina que la recurrencia en financiamiento bancario de corto y mediano plazo del Municipio es la debilidad principal de la calificación, dado que refleja la posición baja de liquidez. A octubre de 2014, se registran MXN231.9 millones, provenientes de dos créditos con la banca comercial.

Calificación

Escala Local, Largo Plazo
Calidad Crediticia BB(mex)

Perspectiva Crediticia
Largo Plazo Estable

Información Financiera

Municipio de San Luis Potosí

MXN millones	31 dic 2013	31 dic 2012
IFOs	1,955.0	1,711.4
Deuda	471.7	353.8
GO	1,586.9	1,413.9
AI	268.1	297.6
AI / IFOs (%)	13.7	17.4
Inversión / IFOs (%)	3.2	16.7
Deuda / IFOs (veces)	0.24	0.21
Deuda / AI (veces)	1.76	1.22
Intereses / IFOs (%)	2.5	2.9
Serv. Deuda / IFOs (%)	5.7	13.1
Serv. Deuda / AI (%)	41.4	75.1

IFOs: Ingresos fiscales ordinarios; GO: Gasto operacional; AI: Ahorro interno
Fuente: San Luis Potosí y cálculos de Fitch

3.1.7.2 La última revisión al municipio de San Luis Potosí fue en noviembre 25 de 2016 por Fitch Ratings, donde Fitch subió a 'BBB- (mex)' la calificación del Municipio de San Luis Potosí, escalando 3 posiciones ascendentes.

Fitch Ratings – Monterrey N. L.- (Noviembre 25, 2016): Fitch Ratings subió la calificación a la calidad crediticia del Municipio de San Luis Potosí, San Luis Potosí en **'BBB-(mex)'.** La perspectiva crediticia se mantiene estable. Asimismo ratifica la calificación específica de dos financiamientos como se muestra a continuación:

- Crédito Bansi 14, monto inicial de MXN190 millones, saldo a octubre 2016 de MXN185 millones, subió a 'A – (mex) vra' desde 'BBB (mex) vra'.

- Crédito Bansi 14-2, monto inicial de MXn273 millones, saldo a octubre 2016 de MXN270 millones, subió a 'A – (mex) vra' desde 'BBB (mex) vra'.

Sensibilidad de la calificación

La calificación de San Luis Potosí o su perspectiva podrían cambiar si continua el desempeño financiero adecuado, disminuye el pasivo circulante y mejora en la posición de liquidez.

http://www.fitchratings.mx/publicaciones/reportescalificacion/default.aspx

3.1.7.3 HR Ratings ratificó la calificación de HR BB y modificó la Perspectiva a Estable de Positiva al Municipio de San Luis Potosí, Estado de San Luis Potosí.

La ratificación de la calificación y modificación de la perspectiva a estable de positiva se debe principalmente al nivel de apalancamiento de la Entidad y a la contratación de financiamiento adicional de corto plazo en 2014 por un saldo al cierre de 2014 de P$154.4m. HR Ratings estima que el Servicio de la Deuda a ILD sea de 10.0% y la Deuda Neta sea de 32.9% en 2015, cuando en 2014 fueron de 3.2% y 34.6% respectivamente. Lo anterior debido principalmente a la liquidación de estos créditos a corto plazo. Destaca el refinanciamiento de cuatro créditos de largo plazo contratados con Bansi a través de dos créditos con la misma institución por montos iniciales de P$273.0m y P$190.0m. Asimismo, se incluye el desempeño del Balance Financiero del Municipio durante el periodo de análisis, el cual ha mostrado mayormente resultados deficitarios.

3.1.7.4 3.1.7.4 HR Ratings el 4 de mayo de 2016 público al alza la calificación de HR BB a HR BB+ al Municipio de San Luis Potosí, Estado de San Luis Potosí y mantuvo la Perspectiva Estable.

La revisión al alza de la calificación se debe al adecuado comportamiento financiero observado en 2015, así como al nivel esperado en las principales métricas de Deuda para los próximos años. En 2015 la Entidad registró un superávit en su Balance Primario equivalente a 4.8% de los IT, mientras que HR Ratings esperaba

un resultado deficitario de 2.1%. En el comportamiento anterior, destaca un nivel ejercido de Gasto Corriente 10.5% menor al proyectado para 2015. Asimismo, debido al superávit registrado, la Deuda Neta en 2015 representó 31.1% de los ILD, cuando el nivel estimado por HR Ratings era de 36.8%. Por otro lado, el Servicio de Deuda reportó un comportamiento similar a las proyecciones, al representar 14.7% de los ILD en 2015. De acuerdo con el perfil de Deuda, así como a los resultados financieros proyectados, se espera para los próximos años que las métricas de Servicio de Deuda y Deuda Neta a ILD reporten un nivel promedio de 8.7% y 34.7%, respectivamente.

https://www.hrratings.com/es/index Consultado el 05 de mayo de 2016

El incremento en la calificación del Municipio significa en términos generales para la agencia de riesgo y cualquiera que sea usuario de esta información, que las finanzas del Municipio están mostrando un mejor comportamiento, en términos de balance, deuda neta, servicio de deuda y pasivos circulantes, derivado de las acciones emprendidas por la actual administración. Dicha calificación y acciones estiman seguir fortaleciendo las finanzas de la entidad y de continuar en el mismo sentido se puede acceder a una calificación más alta, que en este caso sería HR BBB- la cual se considera financieramente como grado de inversión y así poder representar un mayor grado de confianza en las obligaciones de deuda del Municipio para ser cubiertas oportunamente, pudiendo generar mayores flujos de inversión hacia el Municipio de San Luis Potosí.

Detalle de la publicación e historial de las calificaciones del ejercicio 2013 al 2016

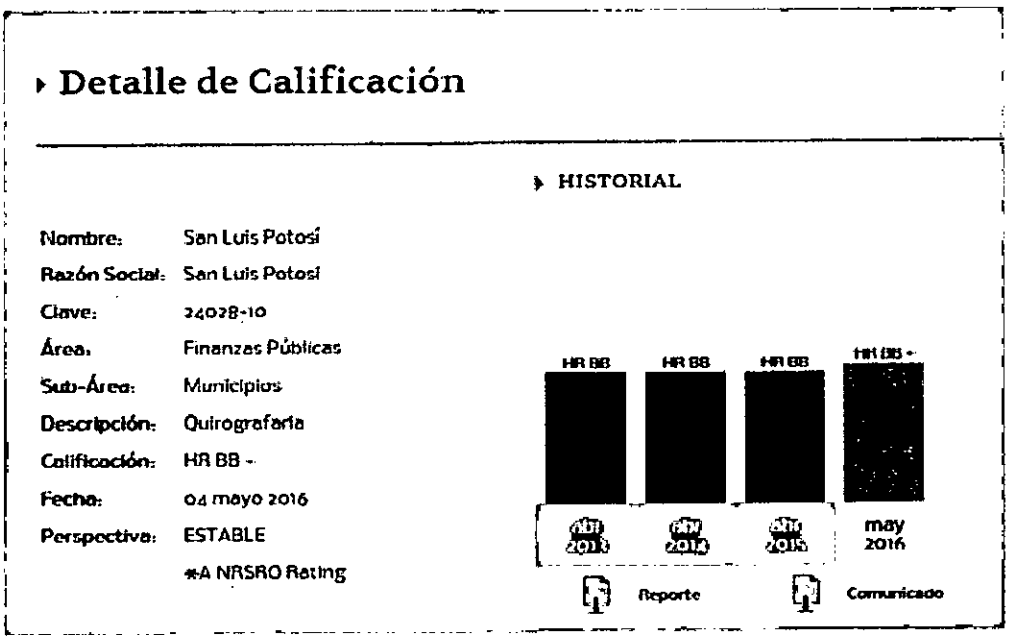

3.1.8 Partes Relacionadas

El Ayuntamiento de San Luis Potosí es un Ente Público donde no existen partes relacionadas que puedan ejercer influencia significativa sobre la toma de decisiones financieras y operativas que se realizan dentro del mismo. Sin embargo mantiene una relación operativa con organismos intermunicipales de la zona Metropolitana como los son:

Implan.- Organismo Público Descentralizado del municipio de San Luis Potosí, denominado Instituto Municipal de Planeación

INTERAPAS.- Organismo Intermunicipal Metropolitano de Agua Potable, Alcantarillado, Saneamiento y Servicios Conexos de los municipios de Cerro de San Pedro, San Luis Potosí y Soledad de Graciano Sánchez.

Debido a la naturaleza de estas entidades, ya que cuentan con personalidad jurídica propia, solo se anexan los tomos de dichos entes a la cuenta pública 2016 y no se consolidan los estados financieros en ninguno de los casos, con respecto a las operaciones de las delegaciones de Villa de Pozos, la Pila y Bocas que afectan financieramente al Ayuntamiento, estas se registran en tiempo real en el resultado del ejercicio, patrimonio, pasivos y activos del Municipio de San Luis Potosí.

SAN LUIS POTOSÍ, S.L.P., ENERO DE 2017

PRESIDENTE MUNICIPAL
C. RICARDO GALLARDO JUÁREZ

TESORERO MUNICIPAL
C.P. JESÚS EMMANUEL RAMOS HERNÁNDEZ

EL C. PRESIDENTE DE LA COMISIÓN DE HACIENDA Y SÍNDICO
LIC. MARÍA ISABEL GONZÁLEZ TOVAR

Municipio de San Luis Potosí, S.L.P.
Estado Analítico del Activo
Del 1 de enero al 31 de diciembre de 2016

Concepto	Saldo Inicial 1	Cargos del Periodo 2	Abonos del Periodo 3	Saldo Final 4 (1+2-3)	Variación del Periodo (4-1)
ACTIVO	4,298,455,999.67	13,211,439,206.25	12,769,181,709.95	4,740,713,495.97	442,257,496.30
Activo Circulante	411,462,869.90	12,550,815,163.59	12,285,202,005.01	677,076,028.48	265,613,158.58
Efectivo y Equivalentes	127,506,955.29	11,715,449,261.75	11,409,923,567.13	433,032,649.91	305,525,694.62
Derechos a Recibir Efectivo o Equivalentes	259,382,262.33	777,779,740.96	869,073,572.78	168,088,430.51	- 91,293,831.82
Derechos a Recibir Bienes o Servicios	308,855.37	5,050,331.75	2,326,533.05	3,032,654.07	2,723,798.70
Inventarios	-	-	-	-	-
Almacenes	23,680,349.57	52,535,829.13	3,878,332.05	72,337,846.65	48,657,497.08
Estimación por Pérdida o Deterioro de Activos Circulantes	-	-	-	-	-
Otros Activos Circulantes	584,447.34	-	-	584,447.34	-
Activo No Circulante	3,886,993,129.77	660,624,042.66	483,979,704.94	4,063,637,467.49	176,644,337.72
Inversiones Financieras a Largo Plazo	-	-	-	-	-
Derechos a Recibir Efectivo o Equivalentes a Largo Plazo	-	-	-	-	-
Bienes Inmuebles, Infraestructura y Construcciones en Proceso	3,061,624,869.81	404,652,287.49	1,991,409.83	3,464,285,747.47	402,660,877.66
Bienes Muebles	813,924,034.08	242,252,658.51	262,504,189.79	793,672,502.80	- 20,251,531.28
Activos Intangibles	11,444,225.88	12,547,639.55	11,838,857.53	12,153,007.90	708,782.02
Depreciación, Deterioro y Amortización Acumulada de Bienes	-	1,171,457.11	207,645,247.79	- 206,473,790.68	- 206,473,790.68
Activos Diferidos	-	-	-	-	-
Estimación por Pérdida o Deterioro de Activos no Circulantes	-	-	-	-	-
Otros Activos no Circulantes	-	-	-	-	-

PRESIDENTE MUNICIPAL
C. RICARDO GALLARDO JUAREZ

TESORERO MUNICIPAL
CP. JESUS EMMANUEL RAMOS HERNANDEZ

EL C. PRESIDENTE COMISION DE HDA Y SINDICO
LIC . MARIA ISABEL GONZALEZ TOVAR

Municipio de San Luis Potosí, S.L.P.
Estado de Actividades
Del 1 de enero al 31 de diciembre de 2016

	2016	%	2015	%
INGRESOS Y OTROS BENEFICIOS				
Ingresos de la Gestión:	*1,060,200,316.36*	*40%*	*1,194,343,598.80*	*45%*
Impuestos	656,126,636.17	25%	812,795,494.41	30%
Cuotas y Aportaciones de Seguridad Social	-	0%	-	0%
Contribuciones de Mejoras	*6,227,390.08*	*0%*	*6,361,253.40*	*0%*
Derechos	*295,711,378.03*	*11%*	*261,879,177.73*	*10%*
Productos de Tipo Corriente	*26,580,805.25*	*1%*	*17,293,369.30*	*1%*
Aprovechamientos de Tipo Corriente	*75,554,106.83*	*3%*	*96,014,303.96*	*4%*
Ingresos por Venta de Bienes y Servicios	-	0%	-	0%
Ingresos no Comprendidos en las Fracciones de la Ley de Ingresos Causados en Ejercicios Fiscales Anteriores Pendientes de	-	0%	-	0%
Participaciones, Aportaciones, Transferencias, Asignaciones, Subsidios y Otras Ayudas	1,556,566,364.89	59%	1,482,187,816.10	55%
Participaciones y Aportaciones	*1,488,343,480.90*	*57%*	*1,372,248,987.10*	*51%*
Transferencia, Asignaciones, Subsidios y Otras Ayudas	68,222,883.99	3%	109,938,829.00	4%
Otros Ingresos y Beneficios	6,966,090.13	0%	3,285,042.25	0%
Ingresos Financieros	6,965,266.96	0%	3,285,042.25	0%
Incremento por Variación de Inventarios	-	0%	-	0%
Disminución del Exceso de Estimaciones por Pérdida o Deterioro u Obsolescencia	-	0%	-	0%
Disminución del Exceso de Provisiones	-	0%	-	0%
Otros Ingresos y Beneficios Varios	823.17	0%	-	0%
		0%		0%
Total de Ingresos y Otros Beneficios	***2,623,732,771.38***	***100%***	***2,679,816,457.15***	***100%***
GASTOS Y OTRAS PÉRDIDAS				
Gastos de Funcionamiento	1,735,021,741.02	82%	1,887,059,755.38	87%
Servicios Personales	1,182,486,027.86	56%	1,177,340,764.31	54%
Materiales y Suministros	124,511,293.50	6%	187,591,579.31	9%
Servicios Generales	428,024,419.66	20%	522,127,411.76	24%
Transferencia, Asignaciones, Subsidios y Otras Ayudas	72,334,747.73	3%	192,232,439.22	9%
Transferencias Internas y Asignaciones al Sector Público	-	0%	1,800,000.00	0%
Transferencias al Resto del Sector Público	3,863.00	0%	8,554,674.51	0%
Subsidios y Subvenciones	-	0%	-	0%
Ayudas Sociales	72,330,884.73	3%	181,877,764.71	8%
Pensiones y Jubilaciones	-	0%	-	0%
Transferencias a Fideicomisos, Mandatos y Contratos Análogos	-	0%	-	0%
Transferencias a la Seguridad Social	-	0%	-	0%
Donativos	-	0%	-	0%
Transferencias al Exterior	-	0%	-	0%
Participaciones y Aportaciones	16,129,881.40	1%	55,841,017.50	3%
Participaciones	-	0%	-	0%
Aportaciones	-	0%	-	0%
Convenios	55,841,017.50	3%	55,841,017.50	3%
Intereses, Comisiones y Otros Gastos de la Deuda Pública	37,150,381.40	2%	34,082,072.91	2%
Intereses de la Deuda Pública	29,187,724.27	1%	28,333,982.91	1%
Comisiones de la Deuda Pública	7,962,657.13	0%	5,748,090.00	0%
Gastos de la Deuda Pública	-	0%	-	0%
Costo por Coberturas	-	0%	-	0%
Apoyos Financieros	-	0%	-	0%

Municipio de San Luis Potosí, S.L.P.
Estado de Actividades
Del 1 de enero al 31 de diciembre de 2016

	2016	%	2015	%
Otros Gastos y Pérdidas Extraordinarias	*264,001,699.96*	12%	-	0%
Estimaciones, Depreciaciones, Deterioros, Obsolescencia y Amortizaciones	*264,001,699.96*	12%	-	0%
Provisiones	-	0%	-	0%
Disminución de Inventarios	-	0%	-	0%
Aumento por Insuficiencia de Estimaciones por Pérdida o Deterioro u Obsolescencia	-	0%	-	0%
Aumento por Insuficiencia de Provisiones	-	0%	-	0%
Otros Gastos	-	0%	-	0%
Inversión Pública	-	0%	-	0%
Inversión Pública no Capitalizable	-	0%	-	0%
Total de Gastos y Otras Pérdidas	***2,124,638,451.51***	***100%***	***2,169,215,285.01***	***100%***
Resultados del Ejercicio (Ahorro/Desahorro)	499,094,319.87		510,601,172.14	

PRESIDENTE MUNICIPAL
C. RICARDO GALLARDO JUAREZ

TESORERO MUNICIPAL
CP. JESUS EMMANUEL RAMOS HERNANDEZ

EL C. PRESIDENTE COMISION DE HDA Y SINDICO
LIC. MARIA ISABEL GONZALEZ TOVAR

Municipio de San Luis Potosí, S.L.P.
Estado de Flujos de Efectivo
Del 2015 al 2016

Concepto	2016	2015
Flujos de Efectivo de las Actividades de Operación		
Origen		
Impuestos	656,126,636.00	812,795,494.37
Cuotas y Aportaciones de Seguridad Social	-	-
Contribuciones de mejoras	6,227,390.08	6,361,253.40
Derechos	295,069,378.00	261,879,177.73
Productos de Tipo Corriente	27,415,020.60	19,930,545.50
Aprovechamientos de Tipo Corriente	75,554,529.70	96,014,303.98
Ingresos por Venta de Bienes y Servicios	-	-
Ingresos no Comprendidos en las Fracciones de la Ley de Ingresos Causados en Ejercicios Fiscales Anteriores Pendientes de Liquidación o Pago	-	-
Participaciones y Aportaciones	1,488,343,481.00	1,372,248,987.10
Transferencias, Asignaciones y Subsidios y Otras Ayudas	68,222,884.00	109,938,829.00
Otros Orígenes de Operación	6,130,499.64	647,866.25
Aplicación		
Servicios Personales	1,171,699,375.00	1,158,401,349.55
Materiales y Suministros	150,606,863.00	143,641,128.73
Servicios Generales	410,647,937.00	418,665,198.23
Transferencias Internas y Asignaciones al Sector Público	-	1,800,000.00
Transferencias al resto del Sector Público	3,863.00	8,554,674.51
Subsidios y Subvenciones	-	-
Ayudas Sociales	47,181,485.90	165,435,547.38
Pensiones y Jubilaciones	-	-
Transferencias a Fideicomisos, Mandatos y Contratos Análogos	-	-
Transferencias a la Seguridad Social	-	-
Donativos	-	-
Transferencias al Exterior	-	-
Participaciones	-	-
Aportaciones	-	-
Convenios	16,009,881.40	18,771,537.56
Otras Aplicaciones de Operación	-	-
Flujos Netos de Efectivo por Actividades de Operación	**826,940,413.72**	**764,547,021.37**
Flujos de Efectivo de las Actividades de Inversión		
Origen		
Bienes Inmuebles, Infraestructura y Construcciones en Proceso	-	-
Bienes Muebles	-	-
Otros Orígenes de Inversión	-	-
Aplicación		
Bienes Inmuebles, Infraestructura y Construcciones en Proceso	264,435,874.00	67,747,000.86
Bienes Muebles	34,319,277.30	25,691,163.76
Otras Aplicaciones de Inversión	2,024,420.42	861,300.00
Flujos Netos de Efectivo por Actividades de Inversión	**- 300,779,571.72**	**- 94,299,464.62**
Flujo de Efectivo de las Actividades de Financiamiento		
Origen		
Endeudamiento Neto	-	-
Interno	-	-
Externo	-	-
Otros Orígenes de Financiamiento	-	-
Aplicación		
Servicios de la Deuda	-	-
Interno	41,650,381.40	188,612,842.21
Externo	-	-
Otras Aplicaciones de Financiamiento	178,984,766.00	458,210,410.23
Flujos netos de Efectivo por Actividades de Financiamiento	**- 220,635,147.40**	**- 646,823,252.44**

Municipio de San Luis Potosí, S.L.P.
Estado de Flujos de Efectivo
Del 2015 al 2016

Concepto	2016	2015
Incremento/Disminución Neta en el Efectivo y Equivalentes al Efectivo	**305,525,694.60**	**23,424,304.31**
Efectivo y Equivalentes al Efectivo al Inicio del Ejercicio	127,506,955.29	104,082,650.98
Efectivo y Equivalentes al Efectivo al Final del Ejercicio	433,032,649.89	127,506,955.29

PRESIDENTE MUNICIPAL
C. RICARDO GALLARDO JUAREZ

TESORERO MUNICIPAL
CP. JESUS EMMANUEL RAMOS HERNANDEZ

EL C. PRESIDENTE COMISION DE HDA Y SINDICO
LIC . MARIA ISABEL GONZALEZ TOVAR

VA POR TÍ, VA POR San Luis Potosí.

H. Ayuntamiento 2015-2018

MUNICIPIO DE SAN LUIS POTOSÍ S.L.P.

TOMO 1-01 CUENTA PÚBLICA MUNICIPAL
2 INFORMACIÓN PRESUPUESTAL

Municipio de San Luis Potosí, S.L.P.
Estado Analítico de Ingresos (cifras en miles de pesos)
Al 31 de diciembre de 2016

Rubro de Ingresos	Ingreso Estimado 1	Ampliaciones y Reducciones 2	Ingreso Modificado (3= 1 + 2)	Ingreso Devengado 4	Ingreso Recaudado 5	Diferencia (6= 5 - 1)
Impuestos	580,950.00	-	580,950.00	656,127.00	656,127.00	75,177.00
Cuotas y Aportaciones de Seguridad Social	-	-	-	-	-	-
Contribuciones de Mejoras	9,000.00	-	9,000.00	6,227.00	6,227.00	- 2,773.00
Derechos	226,350.00	-	226,350.00	295,711.00	295,711.00	69,361.00
Productos						
Corriente	14,170.00	-	14,170.00	27,415.00	27,415.00	13,245.00
Capital	3,650.00	-	3,650.00	6,130.00	6,130.00	2,480.00
Aprovechamientos						
Corriente	55,300.00	5.00	55,305.00	75,555.00	75,555.00	20,285.00
Capital	-	-	-	-	-	-
Ingresos por Ventas de Bienes y Servicios	-	-	-	-	-	-
Participaciones y Aportaciones	1,550,580.00	88,035.00	1,638,615.00	1,488,343.00	1,488,343.00	- 62,237.00
Transferencias, Asignaciones, Subsidios y Otras Ayudas	-	67,524.00	67,524.00	68,223.00	68,223.00	68,223.00
Ingresos Derivados de Financiamientos	-	-	-	-	-	-
Total	2,440,000.00	155,564.00	2,595,564.00	2,623,731.00	2,623,731.00	
				Ingresos excedentes[1]		183,731.00

[1] Los ingresos excedentes se presentan para efectos de cumplimiento de la Ley General de Contabilidad Gubernamental y el importe reflejado debe ser siempre mayor a cero.

PRESIDENTE MUNICIPAL
C. RICARDO GALLARDO JUAREZ

TESORERO MUNICIPAL
CP. JESUS EMMANUEL RAMOS HERNANDEZ

EL C. PRESIDENTE COMISION DE HDA Y SINDICO
LIC. MARIA ISABEL GONZALEZ TOVAR

Municipio de San Luis Potosí, S.L.P.
Estado Analítico de Ingresos (cifras en miles de pesos)
Al 31 de diciembre de 2016

Estado Analítico de Ingresos por Fuente de Financiamiento	Ingreso Estimado 1	Ampliaciones y Reducciones 2	Ingreso Modificado (3= 1 + 2)	Ingreso Devengado 4	Ingreso Recaudado 5	Diferencia (6= 5 - 1)
Ingresos del Gobierno	2,440,000.00	155,564.00	2,595,564.00	2,623,731.00	2,623,731.00	183,731.00
Impuestos	580,950.00	-	580,950.00	656,127.00	656,127.00	75,177.00
Contribuciones de Mejoras	9,000.00	-	9,000.00	6,227.00	6,227.00	- 2,773.00
Derechos	226,350.00	-	226,350.00	295,711.00	295,711.00	69,361.00
Productos	17,820.00	-	17,820.00	33,545.00	33,545.00	15,725.00
Corriente	14,170.00	-	14,170.00	27,415.00	27,415.00	13,245.00
Capital	3,650.00	-	3,650.00	6,130.00	6,130.00	2,480.00
Aprovechamientos	55,300.00	5.00	55,305.00	75,555.00	75,555.00	20,255.00
Corriente	55,300.00	5.00	55,305.00	75,555.00	75,555.00	20,255.00
Capital	-	-	-	-	-	-
Participaciones y Aportaciones	1,550,580.00	88,035.00	1,638,615.00	1,488,343.00	1,488,343.00	- 62,237.00
Transferencias, Asignaciones, Subsidios y Otras Ayudas	-	67,524.00	67,524.00	68,223.00	68,223.00	68,223.00
Ingresos de Organismos y Empresas	-	-	-	-	-	-
Cuotas y Aportaciones de Seguridad Social	-	-	-	-	-	-
Ingresos por Ventas de Bienes y Servicios	-	-	-	-	-	-
Transferencias, Asignaciones, Subsidios y Otras Ayudas	-	-	-	-	-	-
Ingresos derivados de financiamiento	-	-	-	-	-	-
Ingresos Derivados de Financiamientos	-	-	-	-	-	-
Total	2,440,000.00	155,564.00	2,595,564.00	2,623,731.00	2,623,731.00	
				Ingresos excedentes[1]		183,731.00

[1] Los ingresos excedentes se presentan para efectos de cumplimiento de la Ley General de Contabilidad Gubernamental y el importe reflejado debe ser siempre mayor a cero

PRESIDENTE MUNICIPAL
C. RICARDO GALLARDO JUAREZ

TESORERO MUNICIPAL
CP. JESUS EMMANUEL RAMOS HERNANDEZ

EL C. PRESIDENTE COMISION DE HDA Y SINDICO
LIC . MARIA ISABEL GONZALEZ TOVAR

Municipio de San Luis Potosí, S.L.P.
Estado Analítico del Ejercicio del Presupuesto de Egresos
Clasificación por Objeto del Gasto (Capítulo y Concepto) (cifras en miles de pesos)
Al 31 de diciembre de 2016

Concepto	Egresos Aprobado 1	Ampliaciones/ (Reducciones) 2	Egresos Modificado 3 = (1 + 2)	Egresos Devengado 4	Egresos Pagado 5	Subejercicio 6 = (3 - 4)
Servicios Personales						
Remuneraciones al Personal de Carácter Permanente	621,416.00	- 41,110.00	580,306.00	492,452.00	492,359.00	87,854.00
Remuneraciones al Personal de Carácter Transitorio	120,584.00	8,769.00	129,353.00	99,880.00	99,338.00	29,473.00
Remuneraciones Adicionales y Especiales	129,798.00	50.00	129,848.00	169,268.00	169,268.00	- 39,420.00
Seguridad Social	67,078.00	3,500.00	70,578.00	185,257.00	176,946.00	- 114,679.00
Otras Prestaciones Sociales y Económicas	115,602.00	24,850.00	140,452.00	107,571.00	107,162.00	32,881.00
Previsiones	-	-	-	-	-	-
Pago de Estímulos a Servidores Públicos	9,118.00	-	9,118.00	8,205.00	8,205.00	913.00
Impuesto sobre nóminas y otros que se deriven de una relación	150,763.00	404.00	151,167.00	119,852.00	119,755.00	31,315.00
Materiales y Suministros						-
Materiales de Administración, Emisión de Documentos y Artículos Oficiales	13,554.00	9,030.00	22,584.00	15,129.00	13,878.00	7,455.00
Alimentos y Utensilios	3,504.00	711.00	4,215.00	3,955.00	3,584.00	260.00
Materias Primas y Materiales de Producción y Comercialización	-	-	-	-	-	-
Materiales y Artículos de Construcción y de Reparación	5,577.00	34,986.00	40,563.00	41,743.00	28,533.00	- 1,180.00
Productos Químicos, Farmacéuticos y de Laboratorio	136,757.00	- 11,437.00	125,320.00	53,813.00	47,446.00	71,507.00
Combustibles, Lubricantes y Aditivos	55,580.00	- 12,468.00	43,112.00	38,965.00	38,444.00	4,147.00
Vestuario, Blancos, Prendas de Protección y Artículos Deportivos	696.00	17,323.00	18,019.00	16,522.00	16,174.00	1,497.00
Materiales y Suministros Para Seguridad	8.00	471.00	479.00	484.00	481.00	- 5.00
Herramientas, Refacciones y Accesorios Menores	1,171.00	1,845.00	3,016.00	2,559.00	2,193.00	457.00
Servicios Generales						-
Servicios Básicos	128,780.00	22,246.00	151,036.00	199,298.00	198,211.00	- 48,262.00
Servicios de Arrendamiento	8,301.00	6,695.00	14,996.00	16,979.00	14,079.00	- 1,983.00
Servicios Profesionales, Científicos, Técnicos y Otros Servicios	10,640.00	46,315.00	56,955.00	61,196.00	59,753.00	- 4,241.00
Servicios Financieros, Bancarios y Comerciales	24,591.00	- 11,495.00	13,096.00	17,396.00	16,510.00	- 4,300.00
Servicios de Instalación, Reparación, Mantenimiento y Conservación	160,997.00	- 17,577.00	143,420.00	55,396.00	54,246.00	88,024.00
Servicios de Comunicación Social y Publicidad.	23,004.00	15,796.00	38,800.00	43,325.00	41,147.00	- 4,525.00
Servicios de Traslado y Viáticos	1,190.00	- 262.00	928.00	653.00	634.00	275.00
Servicios Oficiales	9,783.00	9,224.00	19,007.00	16,604.00	13,863.00	2,403.00
Otros Servicios Generales	9,190.00	5,530.00	14,720.00	17,177.00	17,164.00	- 2,457.00
Transferencias, Asignaciones, Subsidios y Otras Ayudas						-
Transferencias Internas y Asignaciones al Sector Público	6,600.00	- 5,866.00	734.00	-	-	734.00
Transferencias al Resto del Sector Público	-	5.00	5.00	4.00	4.00	1.00
Subsidios y Subvenciones	-	-	-	-	-	-
Ayudas Sociales	13,383.00	98,718.00	112,101.00	72,331.00	47,181.00	39,770.00
Pensiones y Jubilaciones	-	-	-	-	-	-
Transferencias a Fideicomisos, Mandatos y Otros Análogos	-	-	-	-	-	-
Transferencias a la Seguridad Social	-	-	-	-	-	-
Donativos	-	-	-	-	-	-
Transferencias al Exterior	-	-	-	-	-	-
Bienes Muebles, Inmuebles e Intangibles			-			-
Mobiliario y Equipo de Administración	4,595.00	1,319.00	5,914.00	2,948.00	2,157.00	2,966.00
Mobiliario y Equipo Educacional y Recreativo	55.00	3,070.00	3,125.00	2,385.00	2,316.00	740.00
Equipo e Instrumental Médico y de Laboratorio	7.00	21.00	28.00	16.00	16.00	12.00
Vehículos y Equipo de Transporte	3,553.00	24,422.00	27,975.00	21,503.00	21,498.00	6,472.00
Equipo de Defensa y Seguridad	-	203.00	203.00	203.00	203.00	-
Maquinaria, Otros Equipos y Herramientas	182.00	12,783.00	12,965.00	8,722.00	8,692.00	4,243.00
Activos Biológicos	-	-	-	-	-	-
Bienes Inmuebles	-	-	-	-	-	-
Activos Intangibles	16,562.00	- 10,162.00	6,400.00	2,209.00	2,046.00	4,191.00
Inversión Pública			-			-
Obra Pública en Bienes de Dominio Público	5,941.00	347,254.00	353,195.00	382,201.00	257,144.00	- 29,006.00
Obra Pública en Bienes Propios	6,104.00	12,968.00	19,072.00	20,460.00	14,719.00	- 1,388.00
Proyectos Productivos y Acciones de Fomento	-	-	-	-	-	-
Inversiones Financieras y Otras Provisiones			-			-
Inversiones Para el Fomento de Actividades Productivas.	-	-	-	-	-	-
Acciones y Participaciones de Capital	-	-	-	-	-	-
Compra de Títulos y Valores	-	-	-	-	-	-
Concesión de Préstamos	-	-	-	-	-	-
Inversiones en Fideicomisos, Mandatos y Otros Análogos	20,000.00	- 19,890.00	110.00	-	-	110.00
Otras Inversiones Financieras	-	-	-	-	-	-
Provisiones para Contingencias y Otras Erogaciones Especiales	-	-	-	-	-	-
Participaciones y Aportaciones			-			-
Participaciones	-	-	-	-	-	-
Aportaciones	409,868.00	- 387,748.00	22,120.00	-	-	22,120.00
Convenios	26,000.00	- 7,057.00	18,943.00	16,130.00	16,010.00	2,813.00

Deuda Pública			-			-
Amortización de la Deuda Pública	1,800.00	300.00	2,100.00	4,500.00	4,500.00	- 2,400.00
Intereses de la Deuda Pública	30,000.00	-	30,000.00	29,188.00	29,188.00	812.00
Comisiones de la Deuda Pública	7,658.00	-	7,658.00	7,963.00	7,963.00	- 305.00
Gastos de la Deuda Pública	-	-	-	-	-	-
Costo por Coberturas	-	-	-	-	-	-
Apoyos Financieros	-	-	-	-	-	-
Adeudos de Ejercicios Fiscales Anteriores (Adeudos)	80,000.00	-	80,000.00	105,358.00	105,358.00	- 25,358.00
Total del Gasto	**2,440,000.00**	**183,736.00**	**2,623,736.00**	**2,459,800.00**	**2,296,366.00**	**163,936.00**

PRESIDENTE MUNICIPAL
C. RICARDO GILLARDO JUAREZ

TESORERO MUNICIPAL
CP. JESUS EMMANUEL RAMOS HERNANDEZ

EL C. PRESIDENTE COMISION DE HDA Y SINDICO
LIC. MARIA ISABEL GONZALEZ TOVAR

Municipio de San Luis Potosí, S.L.P.
Estado Analítico del Ejercicio del Presupuesto de Egresos
Clasificación Administrativa (cifras en miles de pesos)
Al 31 de diciembre de 2016

Concepto	Egresos Aprobado 1	Ampliaciones/ (Reducciones) 2	Egresos Modificado 3 = (1 + 2)	Egresos Devengado 4	Egresos Pagado 5	Subejercicio 6 = (3 - 4)
Órgano Ejecutivo Municipal (Ayuntamiento)	2,440,000.00	183,733.00	2,623,733.00	2,459,798.00	2,258,364.00	163,935.00
Total del Gasto	2,440,000.00	183,733.00	2,623,733.00	2,459,798.00	2,258,364.00	163,935.00

PRESIDENTE MUNICIPAL
C. RICARDO GALLARDO JUAREZ

TESORERO MUNICIPAL
CP. JESUS EMMANUEL RAMOS HERNANDEZ

EL C. PRESIDENTE COMISIÓN DE HDA Y SINDICO
LIC . MARIA ISABEL GONZALEZ TOVAR

Municipio de San Luis Potosí, S.L.P.
Estado Analítico del Ejercicio del Presupuesto de Egresos
Clasificación Administrativa (Unidad) (cifras en miles de pesos)
Al 31 de diciembre de 2016

Concepto	Egresos Aprobado 1	Ampliaciones/ (Reducciones) 2	Egresos Modificado 3 = (1 + 2)	Egresos Devengado 4	Egresos Pagado 5	Subejercicio 6 = (3 - 4)
OF. DE PRESIDENCIA MUNICIPAL	23,298.00	- 4,244.00	19,054.00	16,096.00	15,726.00	2,958.00
DES. DE PROY. INSTS. Y GESTION	3,665.00	- 155.00	3,510.00	1,741.00	1,734.00	1,769.00
OF. DE TESORERIA MUNICIPAL	296,825.00	- 60,980.00	235,845.00	235,462.00	232,862.00	383.00
EJECUCION FISCAL	732.00	- 22.00	710.00	680.00	678.00	30.00
PARQUIMETROS.	14,528.00	- 1,428.00	13,100.00	11,842.00	11,643.00	1,258.00
OF. OFICIALIA MAYOR	29,836.00	- 7,295.00	22,541.00	22,993.00	22,311.00	- 452.00
COORD.GRAL.DE REC.HUMANOS	22,874.00	- 1,413.00	21,461.00	29,798.00	28,854.00	- 8,337.00
COORD.GRAL.DE SERVICIOS GRALES	21,208.00	- 4,117.00	17,091.00	17,500.00	17,254.00	- 409.00
COORD.GRAL.DE PATRIMONIO	4,423.00	- 41.00	4,382.00	4,064.00	4,035.00	318.00
COORD.GRAL.SERVICIOS MEDICOS	36,947.00	81,158.00	118,105.00	181,902.00	174,439.00	- 63,797.00
OF. CONTRALORIA MUNICIPAL	13,512.00	- 1,669.00	11,843.00	11,712.00	11,683.00	131.00
DESARROLLO ECONOMICO	7,980.00	223.00	8,203.00	7,996.00	7,942.00	207.00
OF. COMUNICACION SOCIAL	25,096.00	13,427.00	38,523.00	43,957.00	42,017.00	- 5,434.00
DIRECCION DE COMPRAS	16,710.00	- 2,543.00	14,167.00	8,010.00	7,273.00	6,157.00
DIR. DE INNOVACION TECNOLOGICA	24,830.00	- 1,824.00	23,006.00	19,089.00	18,519.00	3,917.00
SECRETARIA TECNICA	7,400.00	- 944.00	6,456.00	7,585.00	7,561.00	- 1,129.00
OF. ECOLOGIA Y ASEO PUBLICO	247,330.00	- 29,061.00	218,269.00	144,714.00	141,539.00	73,555.00
OFICINA DE PARQUES Y JARDINES	58,742.00	- 7,798.00	50,944.00	51,173.00	50,371.00	- 229.00
DEPTO. DE CEMENTERIOS	14,816.00	- 3,232.00	11,584.00	9,739.00	9,638.00	1,845.00
OF. CATASTRO	27,398.00	- 751.00	26,647.00	25,884.00	25,753.00	763.00
OF. ALUMBRADO	116,128.00	- 2,062.00	114,066.00	128,583.00	128,216.00	- 14,517.00
DEPTO. DE FOMENTO A LAS ARTES	3,827.00	- 2,139.00	1,688.00	1,390.00	1,381.00	298.00
CULTURAS POPULARES	1,845.00	- 204.00	1,641.00	529.00	514.00	1,112.00
DIR. DE DESARROLLO CULTURAL	9,233.00	1,435.00	10,668.00	7,854.00	7,597.00	2,814.00
DEPTO. PLAZAS MERCADOS Y PISO	29,034.00	- 2,170.00	26,864.00	26,454.00	26,153.00	410.00
ACTIVIDADES COMERCIALES Y ESPE	12,063.00	- 1,110.00	10,953.00	12,734.00	12,657.00	- 1,781.00
SUBDIRECCION INSPECCION GENERA	22,813.00	- 3,035.00	19,778.00	18,476.00	18,247.00	1,302.00
DEPTO. DE ANUNCIOS	448.00	- 8.00	440.00	394.00	392.00	46.00
OFICINA DE RASTRO MUNICIPAL	35,384.00	- 3,363.00	32,021.00	31,713.00	31,203.00	308.00
EDUCACION MUNICIPAL	37,366.00	69.00	37,435.00	40,750.00	40,410.00	- 3,315.00
TURISMO	9,367.00	921.00	10,288.00	10,746.00	10,661.00	- 458.00
DIRECCION DE POLICIA PREVENTIV	394,218.00	99,071.00	493,289.00	394,797.00	393,359.00	98,492.00
DIRECCION DE TRANSITO	25,847.00	- 1,069.00	24,778.00	31,002.00	30,098.00	- 6,224.00
OF. DE REGIDORES	29,757.00	- 4,797.00	24,960.00	18,969.00	18,941.00	5,991.00

SINDICATURA ADMINISTRATIVA	12,231.00	- 856.00	11,375.00	9,064.00	9,018.00	2,311.00
OFICINA DE ASUNTOS JURIDICOS	9,293.00	- 1,505.00	7,788.00	6,789.00	6,755.00	999.00
OF. DE SECRETARIA GENERAL	21,243.00	- 3,031.00	18,212.00	15,332.00	15,117.00	2,880.00
RECLUTAMIENTO	1,492.00	29.00	1,521.00	2,164.00	2,152.00	- 643.00
OFICIALIAS DEL REGISTRO CIVIL	15,809.00	1,498.00	17,307.00	14,686.00	14,026.00	2,621.00
PROTECCION CIVIL	9,782.00	578.00	10,360.00	11,869.00	11,788.00	- 1,509.00
OF. D.I.F. MPAL.	69,588.00	- 168.00	69,420.00	61,405.00	60,799.00	8,015.00
DESARROLLO SOCIAL	490,095.00	- 239,695.00	250,400.00	164,580.00	130,784.00	85,820.00
DEPTO.PROMOCION SOCIAL	4,947.00	82.00	5,029.00	3,701.00	3,683.00	1,328.00
DEPTO.DESARROLLO SOCIAL MPAL	227.00	-	227.00	2.00	-	225.00
DEPORTES	2,080.00	174.00	2,254.00	2,594.00	2,566.00	- 340.00
OF DIRECC ATENCION A LA MUJER	1,029.00	35.00	1,064.00	1,184.00	1,179.00	- 120.00
OF. DE IMAGEN URBANA	19,390.00	337.00	19,727.00	19,523.00	19,070.00	204.00
OF. ADMON Y DES. URBANO	15,385.00	762.00	16,147.00	16,562.00	16,463.00	- 415.00
OBRAS PUBLICAS	57,092.00	379,178.00	436,270.00	484,379.00	344,521.00	- 48,109.00
OF. DELEGACION DE POZOS	48,512.00	- 6,324.00	42,188.00	38,639.00	38,013.00	3,549.00
OF. DELEGACION DE BOCAS	20,419.00	- 838.00	19,581.00	16,728.00	16,583.00	2,853.00
OF. DELEGACION LA PILA	15,906.00	4,650.00	20,556.00	14,271.00	14,186.00	6,285.00
Total del Gasto	2,440,001.00	183,738.00	2,623,736.00	2,459,804.00	2,258,369.00	163,936.00

PRESIDENTE MUNICIPAL
C. RICARDO GALLARDO JUAREZ

TESORERO MUNICIPAL
CP. JESUS EMMANUEL RAMOS HERNANDEZ

EL C. PRESIDENTE COMISION DE HDA Y SINDICO
LIC . MARIA ISABEL GONZALEZ TOVAR

Municipio de San Luis Potosí, S.L.P.
Estado Analítico del Ejercicio del Presupuesto de Egresos
Clasificación Económica (por Tipo de Gasto) (cifras en miles de pesos)
Al 31 de diciembre de 2016

Concepto	Egresos Aprobado 1	Ampliaciones/ (Reducciones) 2	Egresos Modificado 3 = (1 + 2)	Egresos Devengado 4	Egresos Pagado 5	Subejercicio 6 = (3 - 4)
Gasto Corriente	2,335,623.00	- 220,755.00	2,114,868.00	1,913,794.00	1,844,216.00	201,074.00
Gasto de Capital	24,377.00	404,487.00	428,865.00	440,646.00	308,790.00	- 11,781.00
Amortización de la Deuda y Disminución de Pasivos	80,000.00	-	80,000.00	105,358.00	105,358.00	- 25,358.00
Total del Gasto	2,440,000.00	183,732.00	2,623,733.00	2,459,798.00	2,258,364.00	163,935.00

PRESIDENTE MUNICIPAL
C. RICARDO GALLARDO JUAREZ

TESORERO MUNICIPAL
CP. JESUS EMMANUEL RAMOS HERNANDEZ

EL C. PRESIDENTE COMISION DE HDA Y SINDICO
LIC . MARIA ISABEL GONZALEZ TOVAR

Municipio de San Luis Potosí, S.L.P.
Estado Analítico del Ejercicio del Presupuesto de Egresos
Clasificación Funcional (Finalidad y Función) (cifras en miles de pesos)
Al 31 de diciembre de 2016

Concepto	Egresos Aprobado 1	Ampliaciones/ (Reducciones) 2	Egresos Modificado 3 = (1 + 2)	Egresos Devengado 4	Egresos Pagado 5	Subejercicio 6 = (3 - 4)
Gobierno						
Legislación	-	-	-	-	-	-
Justicia	50.00	- 25.00	25.00	-	-	25.00
Coordinación de la Política de Gobierno	16,154.00	- 2,699.00	13,455.00	12,838.00	12,810.00	617.00
Relaciones Exteriores	-	-	-	-	-	-
Asuntos Financieros y Hacendarios	1,836,196.00	- 447,240.00	1,388,956.00	1,342,211.00	1,316,444.00	46,745.00
Seguridad Nacional	-	-	-	-	-	-
Asuntos de Orden Público y de Seguridad Interior	429,846.00	95,587.00	525,433.00	436,065.00	433,598.00	89,368.00
Otros Servicios Generales	52,486.00	12,650.00	65,136.00	69,746.00	67,716.00	- 4,610.00
Desarrollo Social						
Protección Ambiental	-	18,634.00	18,634.00	15,734.00	15,734.00	2,900.00
Vivienda y Servicios a la Comunidad	12,082.00	384,185.00	396,267.00	422,217.00	280,493.00	- 25,950.00
Salud	-	3,790.00	3,790.00	328.00	271.00	3,462.00
Recreación, Cultura y Otras Manifestaciones Sociales	22,226.00	14,537.00	36,763.00	28,120.00	24,384.00	8,643.00
Educación	3,156.00	33,963.00	37,119.00	20,100.00	16,832.00	17,019.00
Protección Social	4,714.00	64,079.00	68,793.00	55,353.00	33,821.00	13,440.00
Otros Asuntos Sociales	800.00	100.00	900.00	-	-	900.00
Desarrollo Económico						
Asuntos Económicos, Comerciales y Laborales en General	-	-	-	-	-	-
Agropecuaria, Silvicultura, Pesca y Caza	-	6,528.00	6,528.00	-	-	6,528.00
Combustibles y Energía	-	-	-	-	-	-
Minería, Manufacturas y Construcción	-	-	-	-	-	-
Transporte	-	-	-	-	-	-
Comunicaciones	-	-	-	-	-	-
Turismo	9,367.00	1,842.00	11,208.00	10,746.00	10,661.00	463.00
Ciencia, Tecnología e Innovación	13,466.00	- 2,498.00	10,967.00	4,689.00	3,948.00	6,278.00
Otras Industrias y Otros Asuntos Económicos	-	-	-	-	-	-
Otras no Clasificadas en Funciones Anteriores						
Transacciones de la Deuda Publica / Costo Financiero de la Deuda	39,458.00	300.00	39,758.00	41,650.00	41,650.00	- 1,892.00
Transferencias, Participaciones y Aportaciones entre Diferentes Niveles y Ordenes de Gobierno	-	-	-	-	-	-

Municipio de San Luis Potosí, S.L.P.
Estado Analítico del Ejercicio del Presupuesto de Egresos
Clasificación Funcional (Finalidad y Función) (cifras en miles de pesos)
Al 31 de diciembre de 2016

Concepto	Egresos Aprobado 1	Ampliaciones/ (Reducciones) 2	Egresos Modificado 3 = (1 + 2)	Egresos Devengado 4	Egresos Pagado 5	Subejercicio 6 = (3 - 4)
Saneamiento del Sistema Financiero	-	-	-	-	-	-
Adeudos de Ejercicios Fiscales Anteriores	-	-	-	-	-	-
Total del Gasto	2,440,001.00	183,733.00	2,623,732.00	2,459,797.00	2,258,362.00	163,936.00

PRESIDENTE MUNICIPAL
C. RICARDO GALLARDO JUAREZ

TESORERO MUNICIPAL
CP. JESUS EMMANUEL RAMOS HERNANDEZ

EL C. PRESIDENTE COMISION DE HDA Y SINDICO
LIC . MARIA ISABEL GONZALEZ TOVAR

Municipio de San Luis Potosí, S.L.P.
Estado Analítico del Ejercicio del Presupuesto de Egresos
Gasto por Categoría Programática (cifras en miles de pesos)
Al 31 de diciembre de 2016

Programas	Egresos Aprobado 1	Ampliaciones/ (Reducciones) 2	Egresos Modificado 3 = (1 + 2)	Egresos Devengado 4	Egresos Pagado 5	Subejercicio 6 = (3 - 4)
Subsidios: Sector Social y Privado o Entidades Federativas y Municipios						
Sujetos a Reglas de Operación						
Otros Subsidios						
Desempeño de las Funciones						
Prestación de Servicios Públicos	2,376,368.00	187,052.00	2,563,420.00	2,398,228.00	2,196,848.00	165,192.00
Provisión de Bienes Públicos						
Planeación, seguimiento y evaluación de políticas públicas	10,780.00	- 1,806.00	8,974.00	8,473.00	8,445.00	501.00
Promoción y fomento						
Regulación y supervisión						
Funciones de las Fuerzas Armadas (Únicamente Gobierno Federal)						
Específicos						
Proyectos de Inversión						
Administrativos y de Apoyo						
Apoyo al proceso presupuestario y para mejorar la eficiencia institucional						
Apoyo a la función pública y al mejoramiento de la gestión	13,394.00	- 1,813.00	11,581.00	11,448.00	11,420.00	133.00
Operaciones ajenas						
Compromisos						
Obligaciones de cumplimiento de resolución jurisdiccional						
Desastres Naturales						
Obligaciones						
Pensiones y jubilaciones						
Aportaciones a la seguridad social						
Aportaciones a fondos de estabilización						
Aportaciones a fondos de inversión y reestructura de pensiones						
Programas de Gasto Federalizado (Gobierno Federal)						
Gasto Federalizado						
Participaciones a entidades federativas y municipios						
Costo financiero, deuda o apoyos a deudores y ahorradores de la banca	39,458.00	300.00	39,758.00	41,650.00	41,650.00	- 1,892.00
Adeudos de ejercicios fiscales anteriores						
Total del Gasto	2,440,000.00	183,733.00	2,623,733.00	2,459,799.00	2,258,363.00	163,934.00

PRESIDENTE MUNICIPAL
C. RICARDO GALLARDO JUAREZ

TESORERO MUNICIPAL
CP. JESUS EMMANUEL RAMOS HERNANDEZ

EL C. PRESIDENTE COMISION DE HDA Y SINDICO
LIC . MARIA ISABEL GONZALEZ TOVAR

VA POR TÍ, VA POR San Luis Potosí.

H. Ayuntamiento 2015-2018

MUNICIPIO DE SAN LUIS POTOSÍ S.L.P.

2 INFORMACIÓN PRESUPUESTAL

ESTADO DEL EJERCICIO DEL PRESUPUESTO DE LOS EGRESOS

UNIDAD RESPONSABLE

ESTADO DEL EJERCICIO DEL PRESUPUESTO POR CAPITULO DEL GASTO
Municipio de San Luis Potosí, S.L.P.
Al 31 de diciembre de 2016

Objeto del Gasto	PRESUPUESTO DE EGRESOS Aprobado	Ampliaciones/ Reducciones	Modificado	Comprometido	Presupuesto Disponible para Comprometer	Devengado	Comprometido No Devengado	Presupuesto Sin Devengar	Ejercido	Pagado	Cuentas por Pagar Deuda
OF. PRESIDENCIA MUNICIPAL											
SERVICIOS PERSONALES	15,263,124.00	- 2,981,960.05	12,281,163.95	12,614,676.28	- 333,512.33	11,810,893.68	803,782.60	470,270.27	11,791,467.48	11,791,467.48	19,426.20
REMUNERACIONES AL PERSONAL DE CARÁCTER PERMANENTE	9,596,793.00	- 3,000,000.00	6,596,793.00	6,596,793.00	-	5,601,136.58	995,656.42	995,656.42	5,601,136.58	5,601,136.58	-
Dietas	1,378,384.00	-	1,378,384.00	1,378,384.00	-	975,013.00	403,371.00	403,371.00	975,013.00	975,013.00	-
Sueldos base al personal permanente	8,218,409.00	- 3,000,000.00	5,218,409.00	5,218,409.00	-	4,626,123.58	592,285.42	592,285.42	4,626,123.58	4,626,123.58	-
REMUNERACIONES AL PERSONAL DE CARÁCTER TRANSITORIO	839,404.00	-	839,404.00	839,404.00	-	1,512,919.50	- 673,515.50	- 673,515.50	1,512,919.50	1,512,919.50	-
Honorarios asimilables a salarios	839,404.00	-	839,404.00	839,404.00	-	1,512,919.50	- 673,515.50	- 673,515.50	1,512,919.50	1,512,919.50	-
REMUNERACIONES ADICIONALES Y ESPECIALES	1,814,902.00	-	1,814,902.00	1,814,902.00	-	1,453,210.83	361,691.17	361,691.17	1,453,210.83	1,453,210.83	-
Primas por años de servicios efectivos prestados	103,022.00	-	103,022.00	103,022.00	-	29,660.00	73,362.00	73,362.00	29,660.00	29,660.00	-
Primas de vacaciones, dominical y gratificación de fin de año	1,704,522.00	-	1,704,522.00	1,704,522.00	-	1,270,622.83	433,899.17	433,899.17	1,270,622.83	1,270,622.83	-
Compensaciones	7,358.00	-	7,358.00	7,358.00	-	152,928.00	- 145,570.00	- 145,570.00	152,928.00	152,928.00	-
SEGURIDAD SOCIAL	149,026.00	1.00	149,027.00	502,185.82	- 353,158.82	904,701.83	- 402,516.01	- 755,674.83	885,275.63	885,275.63	19,426.20
Aportaciones para seguros	149,026.00	1.00	149,027.00	502,185.82	- 353,158.82	904,701.83	- 402,516.01	- 755,674.83	885,275.63	885,275.63	19,426.20
OTRAS PRESTACIONES SOCIALES Y ECONÓMICAS	270,422.00	17,301.49	287,723.49	268,077.00	19,646.49	236,601.12	31,475.88	51,122.37	236,601.12	236,601.12	-
Cuotas para el fondo de ahorro y fondo de trabajo	52,540.00	-	52,540.00	52,540.00	-	3,680.00	48,860.00	48,860.00	3,680.00	3,680.00	-
Prestaciones y haberes de retiro	196,026.00	-	196,026.00	196,026.00	-	207,056.12	- 11,030.12	- 11,030.12	207,056.12	207,056.12	-
Prestaciones contractuales	6,405.00	-	6,405.00	4,060.00	2,345.00	13,940.00	- 9,880.00	- 7,535.00	13,940.00	13,940.00	-
Otras prestaciones sociales y económicas.	15,451.00	17,301.49	32,752.49	15,451.00	17,301.49	11,925.00	3,526.00	20,827.49	11,925.00	11,925.00	-
PAGO DE ESTÍMULOS A SERVIDORES PÚBLICOS	-	737.46	737.46	737.46	-	6,709.55	- 5,972.09	- 5,972.09	6,709.55	6,709.55	-
Estímulos	-	737.46	737.46	737.46	-	6,709.55	- 5,972.09	- 5,972.09	6,709.55	6,709.55	-
IMPUESTO SOBRE NÓMINAS Y OTROS QUE SE DERIVEN DE UNA RELACIÓN	2,592,577.00	-	2,592,577.00	2,592,577.00	-	2,095,614.27	496,962.73	496,962.73	2,095,614.27	2,095,614.27	-
Impuesto sobre nóminas	289,945.00	-	289,945.00	289,945.00	-	222,138.75	67,806.25	67,806.25	222,138.75	222,138.75	-
Otros impuestos derivados de una relación laboral	2,302,632.00	-	2,302,632.00	2,302,632.00	-	1,873,475.52	429,156.48	429,156.48	1,873,475.52	1,873,475.52	-
MATERIALES Y SUMINISTROS	1,212,995.00	- 197,552.97	1,015,442.03	487,748.96	527,693.07	470,734.61	17,014.35	544,707.42	449,791.46	449,791.46	20,943.15
MATERIALES DE ADMINISTRACIÓN, EMISIÓN DE DOCUMENTOS Y ARTÍCULOS OFICI	-	17,216.55	17,216.55	20,418.32	- 3,201.77	20,418.33	- 0.01	- 3,201.78	20,418.34	20,418.34	- 0.01
Materiales, útiles y equipos menores de oficina	-	8,675.00	8,675.00	9,203.36	- 528.36	9,203.36	- -	528.36	9,203.36	9,203.36	-
Materiales, útiles y equipos menores de tecnologías de la información y comunicac	-	5,389.00	5,389.00	7,043.68	- 1,654.68	7,043.69	- 0.01	- 1,654.69	7,043.70	7,043.70	- 0.01
Material impreso e información digital	-	540.00	540.00	540.00	-	540.00	-	-	540.00	540.00	-
Material de limpieza	-	2,612.55	2,612.55	3,631.28	- 1,018.73	3,631.28	- -	1,018.73	3,631.28	3,631.28	-
ALIMENTOS Y UTENSILIOS	188,487.00	- 56,374.55	132,112.45	27,048.30	105,064.15	27,048.14	0.16	105,064.31	27,048.14	27,048.14	-
Productos alimenticios para personas	186,618.00	- 58,934.55	127,683.45	24,489.31	103,194.14	24,489.15	0.16	103,194.30	24,489.15	24,489.15	-
Utensilios para el servicio de alimentación	1,869.00	2,560.00	4,429.00	2,558.99	1,870.01	2,558.99	-	1,870.01	2,558.99	2,558.99	-
MATERIALES Y ARTÍCULOS DE CONSTRUCCIÓN Y DE REPARACIÓN	2,960.00	249,919.00	252,879.00	252,400.36	478.64	236,754.96	15,645.40	16,124.04	235,154.70	235,154.70	1,600.26
Productos minerales no metálicos	-	8,140.00	8,140.00	5,935.42	2,204.58	5,598.97	336.45	2,541.03	5,424.97	5,424.97	174.00
Cemento y productos de concreto	-	1,262.00	1,262.00	1,261.46	0.54	1,167.55	93.91	94.45	623.00	623.00	544.55
Cal, yeso y productos de yeso	-	544.00	544.00	543.81	0.19	496.81	47.00	47.19	-	-	496.81
Madera y productos de madera	-	3,287.00	3,287.00	3,286.66	0.34	3,286.66	-	0.34	3,011.00	3,011.00	275.66
Vidrio y productos de vidrio	-	6,875.00	6,875.00	6,874.56	0.44	1,329.76	5,544.80	5,545.24	1,329.76	1,329.76	-
Material eléctrico y electrónico	1,625.00	108,495.00	110,120.00	109,628.98	491.02	109,628.98	-	491.02	109,629.07	109,629.07	- 0.09
Artículos metálicos para la construcción	-	541.00	541.00	519.78	21.22	519.78	-	21.22	503.09	503.09	16.69
Materiales complementarios	-	19,708.00	19,708.00	21,719.74	- 2,011.74	21,719.69	0.05	- 2,011.69	21,719.69	21,719.69	-
Otros materiales y artículos de construcción y reparación	1,335.00	101,067.00	102,402.00	102,629.95	- 227.95	93,006.76	9,623.19	9,395.24	92,914.12	92,914.12	92.64
PRODUCTOS QUÍMICOS, FARMACÉUTICOS Y DE LABORATORIO	468,234.00	- 423,827.97	44,406.03	4,150.88	40,255.15	4,150.89	- 0.01	40,255.14	2,561.37	2,561.37	1,589.52
Medicinas y productos farmacéuticos	468,234.00	- 426,442.97	41,791.03	2,671.03	39,120.00	2,671.04	- 0.01	39,119.99	1,081.52	1,081.52	1,589.52
Materiales, accesorios y suministros médicos	-	290.00	290.00	290.00	-	290.00	-	-	290.00	290.00	-
Materiales, accesorios y suministros de laboratorio	-	53.00	53.00	-	53.00	-	-	53.00	-	-	-
Fibras sintéticas, hules, plásticos y derivados	-	2,272.00	2,272.00	1,189.85	1,082.15	1,189.85	-	1,082.15	1,189.85	1,189.85	-
COMBUSTIBLES, LUBRICANTES Y ADITIVOS	490,272.00	- 41,304.00	448,968.00	76,648.17	372,319.83	76,648.16	0.01	372,319.84	74,844.78	74,844.78	1,803.38
Combustibles, lubricantes y aditivos.	490,272.00	- 41,304.00	448,968.00	76,648.17	372,319.83	76,648.16	0.01	372,319.84	74,844.78	74,844.78	1,803.38
VESTUARIO, BLANCOS, PRENDAS DE PROTECCIÓN Y ARTÍCULOS DEPORTIVOS	-	80,724.00	80,724.00	80,606.40	117.60	80,606.40	-	117.60	64,656.40	64,656.40	15,950.00
Vestuario y uniformes	-	80,494.00	80,494.00	80,492.40	1.60	80,492.40	-	1.60	64,542.40	64,542.40	15,950.00
Prendas de seguridad y protección personal	-	230.00	230.00	114.00	116.00	114.00	-	116.00	114.00	114.00	-
HERRAMIENTAS, REFACCIONES Y ACCESORIOS MENORES	63,042.00	- 23,906.00	39,136.00	26,476.53	12,659.47	25,107.73	1,368.80	14,028.27	25,107.73	25,107.73	-
Herramientas menores	-	1,405.00	1,405.00	1,261.18	143.82	1,261.18	-	143.82	1,261.18	1,261.18	-
Refacciones y accesorios menores de edificios	3,136.00	13,202.00	16,338.00	15,303.53	1,034.47	15,303.53	-	1,034.47	15,303.53	15,303.53	-
Refacciones y accesorios menores de mobiliario y equipo de administración, educa	-	352.00	352.00	350.00	2.00	350.00	-	2.00	350.00	350.00	-
Refacciones y accesorios menores de equipo de cómputo y tecnologías de la Inform	2,962.00	- 40.00	2,922.00	-	2,922.00	-	-	2,922.00	-	-	-
Refacciones y accesorios menores de equipo de transporte	56,944.00	- 39,275.00	17,669.00	9,112.02	8,556.98	7,743.22	1,368.80	9,925.78	7,743.22	7,743.22	-
Refacciones y accesorios menores otros bienes muebles	-	450.00	450.00	449.80	0.20	449.80	-	0.20	449.80	449.80	-
SERVICIOS GENERALES	5,375,789.00	- 1,282,342.39	4,093,446.61	3,313,199.15	780,247.46	3,282,866.33	30,332.82	810,580.28	2,958,724.02	2,958,724.02	324,142.31
SERVICIOS BÁSICOS	108,612.00	66,734.61	175,346.61	151,239.72	24,106.89	151,239.72	-	24,106.89	151,239.72	151,239.72	-
Energía eléctrica	-	22.00	22.00	21.00	1.00	21.00	-	1.00	21.00	21.00	-
Agua	-	5,349.00	5,349.00	5,348.00	1.00	5,348.00	-	1.00	5,348.00	5,348.00	-
Telefonía tradicional	53,568.00	-	53,568.00	38,484.44	15,083.56	38,484.44	-	15,083.56	38,484.44	38,484.44	-
Telefonía celular	-	61,363.61	61,363.61	61,362.16	1.45	61,362.16	-	1.45	61,362.16	61,362.16	-
Servicios de acceso de Internet, redes y procesamiento de información	50,487.00	-	50,487.00	45,807.12	4,679.88	45,807.12	-	4,679.88	45,807.12	45,807.12	-
Servicios postales y telegráficos	4,557.00	-	4,557.00	217.00	4,340.00	217.00	-	4,340.00	217.00	217.00	-
SERVICIOS DE ARRENDAMIENTO	90,048.00	303,995.00	394,043.00	367,953.07	26,089.93	367,953.09	- 0.02	26,089.91	277,953.09	277,953.09	90,000.00
Arrendamiento de edificios	90,048.00	- 47,645.00	42,403.00	7,465.35	34,937.65	7,465.35	-	34,937.65	7,465.35	7,465.35	-

ESTADO DEL EJERCICIO DEL PRESUPUESTO POR CAPITULO DEL GASTO
Municipio de San Luis Potosí, S.L.P.
Al 31 de diciembre de 2016

Objeto del Gasto	PRESUPUESTO DE EGRESOS Aprobado	Ampliaciones/ Reducciones	Modificado	Comprometido	Presupuesto Disponible para Comprometer	Devengado	Comprometido No Devengado	Presupuesto Sin Devengar	Ejercido	Pagado	Cuentas por Pagar Deuda
Arrendamiento de maquinaria, otros equipos y herramientas	-	41,373.00	41,373.00	49,542.39	- 8,169.39	49,542.41	- 0.02	- 8,169.41	49,542.41	49,542.41	-
Otros arrendamientos	-	310,267.00	310,267.00	310,945.33	- 678.33	310,945.33	-	- 678.33	220,945.33	220,945.33	90,000.00
SERVICIOS PROFESIONALES, CIENTÍFICOS, TÉCNICOS Y OTROS SERVICIOS	39,068.00	2,378.00	41,446.00	47,756.74	- 6,310.74	34,004.50	13,752.24	7,441.50	34,004.50	34,004.50	-
Servicios legales, de contabilidad, auditoría y relacionados	39,068.00	- 32,415.00	6,653.00	-	6,653.00	-	-	6,653.00	-	-	-
Servicios de apoyo administrativo, traducción, fotocopiado e impresión	-	34,793.00	34,793.00	47,756.74	- 12,963.74	34,004.50	13,752.24	788.50	34,004.50	34,004.50	-
SERVICIOS FINANCIEROS, BANCARIOS Y COMERCIALES	59,369.00	13,612.00	72,981.00	136,008.62	- 63,027.62	136,008.62	-	- 63,027.62	136,008.62	136,008.62	-
Seguro de bienes patrimoniales	59,369.00	13,612.00	72,981.00	136,008.62	- 63,027.62	136,008.62	-	- 63,027.62	136,008.62	136,008.62	-
SERVICIOS DE INSTALACIÓN, REPARACIÓN, MANTENIMIENTO Y CONSERVACIÓN	408,673.00	- 183,743.00	224,930.00	104,439.49	120,490.51	87,858.05	16,581.44	137,071.95	73,390.03	73,390.03	14,468.02
Conservación y mantenimiento menor de inmuebles	-	23,695.00	23,695.00	23,595.03	99.97	23,595.03	-	99.97	23,595.03	23,595.03	-
Instalación, reparación y mantenimiento de mobiliario y equipo de administración,	-	8,051.00	8,051.00	8,050.40	0.60	8,050.40	-	0.60	8,050.40	8,050.40	-
Reparación y mantenimiento de equipo de transporte	408,673.00	- 215,489.00	193,184.00	72,794.06	120,389.94	56,212.62	16,581.44	136,971.38	41,744.60	41,744.60	14,468.02
SERVICIOS DE COMUNICACIÓN SOCIAL Y PUBLICIDAD	2,280,337.00	- 922,860.00	1,357,477.00	1,260,892.89	96,584.11	1,260,893.57	- 0.68	96,583.43	1,228,165.43	1,228,165.43	32,728.14
Difusión por radio, televisión y otros medios de mensajes sobre programas y activic	2,280,337.00	- 922,860.00	1,357,477.00	1,260,892.89	96,584.11	1,260,893.57	- 0.68	96,583.43	1,228,165.43	1,228,165.43	32,728.14
SERVICIOS DE TRASLADO Y VIÁTICOS	288,291.00	- 105,416.00	182,875.00	79,819.57	103,055.43	79,819.57	-	103,055.43	79,099.76	79,099.76	719.81
Pasajes aéreos	60,393.00	-	60,393.00	21,820.98	38,572.02	21,820.98	-	38,572.02	21,820.98	21,820.98	-
Pasajes terrestres	86,472.00	- 60,000.00	26,472.00	2,260.19	24,211.81	2,260.19	-	24,211.81	2,142.60	2,142.60	117.59
Viáticos en el país	72,577.00	- 40,000.00	32,577.00	19,192.72	13,384.28	19,192.72	-	13,384.28	18,590.50	18,590.50	602.22
Otros servicios de traslado y hospedaje	68,849.00	- 5,416.00	63,433.00	36,545.68	26,887.32	36,545.68	-	26,887.32	36,545.68	36,545.68	-
SERVICIOS OFICIALES	2,101,391.00	- 457,043.00	1,644,348.00	1,165,089.05	479,258.95	1,165,089.21	- 0.16	479,258.79	978,862.87	978,862.87	186,226.34
Gastos de ceremonial	443,113.00	- 88,202.00	354,911.00	249,817.04	105,093.96	249,817.04	-	105,093.96	249,817.04	249,817.04	-
Gastos de orden social y cultural	1,572,029.00	- 339,344.00	1,232,685.00	907,887.20	324,797.80	907,887.36	- 0.16	324,797.64	725,384.08	725,384.08	182,503.28
Congresos y convenciones	-	1,595.47	1,595.47	1,595.47	-	1,595.47	-	-	-	-	1,595.47
Gastos de representación	86,249.00	- 31,092.47	55,156.53	5,789.34	49,367.19	5,789.34	-	49,367.19	3,661.75	3,661.75	2,127.59
TRANSFERENCIAS, ASIGNACIONES, SUBSIDIOS Y OTRAS AYUDAS	1,415,000.00	- 41,944.00	1,373,056.00	255,620.12	1,117,435.88	254,820.12	800.00	1,118,235.88	254,820.12	254,820.12	-
AYUDAS SOCIALES	1,415,000.00	- 41,944.00	1,373,056.00	255,620.12	1,117,435.88	254,820.12	800.00	1,118,235.88	254,820.12	254,820.12	-
Ayudas sociales a personas	500,000.00	8,056.00	508,056.00	229,945.09	278,110.91	229,145.09	800.00	278,910.91	229,145.09	229,145.09	-
Becas y otras ayudas para programas de capacitación	200,000.00	-	200,000.00	-	200,000.00	-	-	200,000.00	-	-	-
Ayudas sociales a instituciones de enseñanza	265,000.00	-	265,000.00	25,675.03	239,324.97	25,675.03	-	239,324.97	25,675.03	25,675.03	-
Ayudas sociales a instituciones sin fines de lucro	450,000.00	- 50,000.00	400,000.00	-	400,000.00	-	-	400,000.00	-	-	-
BIENES MUEBLES, INMUEBLES E INTANGIBLES	30,763.00	260,105.00	290,868.00	282,387.95	8,480.05	276,657.96	5,729.99	14,210.04	271,657.95	271,657.95	5,000.01
MOBILIARIO Y EQUIPO DE ADMINISTRACIÓN	30,763.00	- 2,746.00	28,017.00	19,562.03	8,454.97	13,832.04	5,729.99	14,184.96	13,832.04	13,832.04	-
Bienes artísticos, culturales y científicos	30,763.00	- 22,311.00	8,452.00	-	8,452.00	-	-	8,452.00	-	-	-
Equipo de cómputo y de tecnologías de la información	-	13,835.00	13,835.00	13,832.04	2.96	13,832.04	-	2.96	13,832.04	13,832.04	-
Otros mobiliarios y equipos de administración	-	5,730.00	5,730.00	5,729.99	0.01	-	5,729.99	5,730.00	-	-	-
VEHÍCULOS Y EQUIPO DE TRANSPORTE	-	196,000.00	196,000.00	196,000.00	-	196,000.00	-	-	190,999.99	190,999.99	5,000.01
Automóviles y camiones	-	196,000.00	196,000.00	196,000.00	-	196,000.00	-	-	190,999.99	190,999.99	5,000.01
MAQUINARIA, OTROS EQUIPOS Y HERRAMIENTAS	-	66,851.00	66,851.00	66,825.92	25.08	66,825.92	-	25.08	66,825.92	66,825.92	-
Sistemas de aire acondicionado, calefacción y de refrigeración industrial y comercia	-	48,141.00	48,141.00	48,140.00	1.00	48,140.00	-	1.00	48,140.00	48,140.00	-
Equipo de comunicación y telecomunicación	-	11,823.00	11,823.00	11,799.00	24.00	11,799.00	-	24.00	11,799.00	11,799.00	-
Herramientas y máquinas?herramienta	-	6,887.00	6,887.00	6,886.92	0.08	6,886.92	-	0.08	6,886.92	6,886.92	-
TOTAL EGRESOS	23,297,671.00	- 4,243,694.41	19,053,976.59	16,953,632.46	2,100,344.13	16,095,972.70	857,659.76	2,958,003.89	15,726,461.03	15,726,461.03	369,511.67
511900 DES. DE PROY. INSTS. Y GESTION											
SERVICIOS PERSONALES	3,401,807.00	- 6,539.42	3,395,267.58	3,462,827.91	- 67,560.33	1,730,477.05	1,732,350.86	1,664,790.53	1,723,963.96	1,723,963.96	6,513.09
REMUNERACIONES AL PERSONAL DE CARÁCTER PERMANENTE	1,652,853.00	-	1,652,853.00	1,652,853.00	-	1,086,865.79	565,987.21	565,987.21	1,086,865.79	1,086,865.79	-
Sueldos base al personal permanente	1,652,853.00	-	1,652,853.00	1,652,853.00	-	1,086,865.79	565,987.21	565,987.21	1,086,865.79	1,086,865.79	-
REMUNERACIONES AL PERSONAL DE CARÁCTER TRANSITORIO	385,806.00	-	385,806.00	385,806.00	-	-	385,806.00	385,806.00	-	-	-
Honorarios asimilables a salarios	385,806.00	-	385,806.00	385,806.00	-	-	385,806.00	385,806.00	-	-	-
REMUNERACIONES ADICIONALES Y ESPECIALES	517,581.00	-	517,581.00	517,581.00	-	200,258.71	317,322.29	317,322.29	200,258.71	200,258.71	-
Primas por años de servicios efectivos prestados	46,978.00	-	46,978.00	46,978.00	-	436.00	46,542.00	46,542.00	436.00	436.00	-
Primas de vacaciones, dominical y gratificación de fin de año	381,353.00	-	381,353.00	381,353.00	-	199,822.71	181,530.29	181,530.29	199,822.71	199,822.71	-
Compensaciones	89,250.00	-	89,250.00	89,250.00	-	-	89,250.00	89,250.00	-	-	-
SEGURIDAD SOCIAL	49,965.00	-	49,965.00	119,641.69	- 69,676.69	119,641.68	0.01	- 69,676.68	113,128.59	113,128.59	6,513.09
Aportaciones para seguros	49,965.00	-	49,965.00	119,641.69	- 69,676.69	119,641.68	0.01	- 69,676.68	113,128.59	113,128.59	6,513.09
OTRAS PRESTACIONES SOCIALES Y ECONÓMICAS	149,849.00	- 6,539.42	143,309.58	141,193.22	2,116.36	-	141,193.22	143,309.58	-	-	-
Indemnizaciones	147,959.00	- 8,655.78	139,303.22	139,303.22	-	-	139,303.22	139,303.22	-	-	-
Otras prestaciones sociales y económicas.	1,890.00	2,116.36	4,006.36	1,890.00	2,116.36	-	1,890.00	4,006.36	-	-	-
IMPUESTO SOBRE NÓMINAS Y OTROS QUE SE DERIVEN DE UNA RELACIÓN	645,753.00	-	645,753.00	645,753.00	-	323,710.87	322,042.13	322,042.13	323,710.87	323,710.87	-
Impuesto sobre nóminas	74,795.00	-	74,795.00	74,795.00	-	32,180.64	42,614.36	42,614.36	32,180.64	32,180.64	-
Otros impuestos derivados de una relación laboral	570,958.00	-	570,958.00	570,958.00	-	291,530.23	279,427.77	279,427.77	291,530.23	291,530.23	-
MATERIALES Y SUMINISTROS	81,993.00	- 23,232.00	58,761.00	-	58,761.00	-	-	58,761.00	-	-	-
MATERIALES Y ARTÍCULOS DE CONSTRUCCIÓN Y DE REPARACIÓN	19,120.00	- 4,972.00	14,148.00	-	14,148.00	-	-	14,148.00	-	-	-
Material eléctrico y electrónico	19,120.00	- 4,972.00	14,148.00	-	14,148.00	-	-	14,148.00	-	-	-
PRODUCTOS QUÍMICOS, FARMACÉUTICOS Y DE LABORATORIO	19,925.00	- 18,260.00	1,665.00	-	1,665.00	-	-	1,665.00	-	-	-
Medicinas y productos farmacéuticos	19,925.00	- 18,260.00	1,665.00	-	1,665.00	-	-	1,665.00	-	-	-
COMBUSTIBLES, LUBRICANTES Y ADITIVOS	42,948.00	-	42,948.00	-	42,948.00	-	-	42,948.00	-	-	-
Combustibles, lubricantes y aditivos.	42,948.00	-	42,948.00	-	42,948.00	-	-	42,948.00	-	-	-
SERVICIOS GENERALES	180,766.00	- 125,502.00	55,264.00	10,180.80	45,083.20	10,180.80	-	45,083.20	10,180.80	10,180.80	-

ESTADO DEL EJERCICIO DEL PRESUPUESTO POR CAPITULO DEL GASTO
Municipio de San Luis Potosí, S.L.P.
Al 31 de diciembre de 2016

Objeto del Gasto	PRESUPUESTO DE EGRESOS Aprobado	Ampliaciones/ Reducciones	Modificado	Comprometido	Presupuesto Disponible para Comprometer	Devengado	Comprometido No Devengado	Presupuesto Sin Devengar	Ejercido	Pagado	Cuentas por Pagar Deuda
SERVICIOS BÁSICOS	10,718.00	-	10,718.00	10,180.80	537.20	10,180.80	-	537.20	10,180.80	10,180.80	-
Servicios de acceso de Internet, redes y procesamiento de información	10,718.00	-	10,718.00	10,180.80	537.20	10,180.80	-	537.20	10,180.80	10,180.80	-
SERVICIOS FINANCIEROS, BANCARIOS Y COMERCIALES	1,988.00	-	1,988.00	-	1,988.00	-	-	1,988.00	-	-	-
Seguro de bienes patrimoniales	1,988.00	-	1,988.00	-	1,988.00	-	-	1,988.00	-	-	-
SERVICIOS OFICIALES	168,060.00	- 125,502.00	42,558.00	-	42,558.00	-	-	42,558.00	-	-	-
Gastos de orden social y cultural	162,060.00	- 125,502.00	36,558.00	-	36,558.00	-	-	36,558.00	-	-	-
Gastos de representación	6,000.00	-	6,000.00	-	6,000.00	-	-	6,000.00	-	-	-
TOTAL EGRESOS	3,664,566.00	- 155,273.42	3,509,292.58	3,473,008.71	36,283.87	1,740,657.85	1,732,350.86	1,768,634.73	1,734,144.76	1,734,144.76	6,513.09
512100 OF. DE TESORERIA MUNICIPAL											
SERVICIOS PERSONALES	78,571,772.00	397,056.62	78,968,828.62	81,111,169.23	- 2,142,340.61	54,214,883.49	26,896,285.74	24,753,945.13	54,064,004.97	54,064,025.61	150,857.88
REMUNERACIONES AL PERSONAL DE CARÁCTER PERMANENTE	26,773,950.00	-	26,773,950.00	26,773,950.00	-	25,957,353.61	816,596.39	816,596.39	25,957,353.61	25,957,353.61	-
Sueldos base al personal permanente	26,773,950.00	-	26,773,950.00	26,773,950.00	-	25,957,353.61	816,596.39	816,596.39	25,957,353.61	25,957,353.61	-
REMUNERACIONES AL PERSONAL DE CARÁCTER TRANSITORIO	15,324,018.00	-	15,324,018.00	15,324,018.00	-	6,388,865.24	8,935,152.76	8,935,152.76	6,388,865.24	6,388,865.24	-
Honorarios asimilables a salarios	15,174,918.00	-	15,174,918.00	15,174,918.00	-	6,388,865.24	8,786,052.76	8,786,052.76	6,388,865.24	6,388,865.24	-
Retribuciones por servicios de carácter social	149,100.00	-	149,100.00	149,100.00	-	-	149,100.00	149,100.00	-	-	-
REMUNERACIONES ADICIONALES Y ESPECIALES	5,896,401.00	-	5,896,401.00	5,896,401.00	-	6,818,188.07	- 921,787.07	- 921,787.07	6,818,188.07	6,818,188.07	-
Primas por años de servicios efectivos prestados	1,099,648.00	-	1,099,648.00	1,099,648.00	-	816,005.84	283,642.16	283,642.16	816,005.84	816,005.84	-
Primas de vacaciones, dominical y gratificación de fin de año	4,322,748.00	-	4,322,748.00	4,322,748.00	-	5,879,313.44	- 1,556,565.44	- 1,556,565.44	5,879,313.44	5,879,313.44	-
Horas extraordinarias	339,501.00	-	339,501.00	339,501.00	-	73,609.74	265,891.26	265,891.26	73,609.74	73,609.74	-
Compensaciones	134,504.00	-	134,504.00	134,504.00	-	49,259.05	85,244.95	85,244.95	49,259.05	49,259.05	-
SEGURIDAD SOCIAL	1,157,301.00	-	1,157,301.00	4,126,757.23	- 2,969,456.23	4,503,701.23	- 376,944.00	- 3,346,400.23	4,352,843.35	4,352,843.35	150,857.88
Aportaciones para seguros	1,157,301.00	-	1,157,301.00	4,126,757.23	- 2,969,456.23	4,503,701.23	- 376,944.00	- 3,346,400.23	4,352,843.35	4,352,843.35	150,857.88
OTRAS PRESTACIONES SOCIALES Y ECONÓMICAS	5,903,977.00	397,056.62	6,301,033.62	5,473,918.00	827,115.62	4,990,636.98	483,281.02	1,310,396.64	4,990,636.98	4,990,636.98	-
Cuotas para el fondo de ahorro y fondo de trabajo	371,480.00	-	371,480.00	371,480.00	-	177,440.00	194,040.00	194,040.00	177,440.00	177,440.00	-
Indemnizaciones	563,714.00	- 22,101.00	541,613.00	541,612.00	1.00	47,460.00	494,152.00	494,153.00	47,460.00	47,460.00	-
Prestaciones y haberes de retiro	3,951,419.00	-	3,951,419.00	3,951,419.00	-	3,673,544.48	277,874.52	277,874.52	3,673,544.48	3,673,544.48	-
Prestaciones contractuales	627,197.00	-	627,197.00	219,240.00	407,957.00	755,030.00	- 535,790.00	- 127,833.00	755,030.00	755,030.00	-
Otras prestaciones sociales y económicas.	390,167.00	419,157.62	809,324.62	390,167.00	419,157.62	337,162.50	53,004.50	472,162.12	337,162.50	337,162.50	-
PAGO DE ESTÍMULOS A SERVIDORES PÚBLICOS	331,656.00	-	331,656.00	331,656.00	-	304,960.43	26,695.57	26,695.57	304,960.43	304,960.43	-
Estímulos	331,656.00	-	331,656.00	331,656.00	-	304,960.43	26,695.57	26,695.57	304,960.43	304,960.43	-
IMPUESTO SOBRE NÓMINAS Y OTROS QUE SE DERIVEN DE UNA RELACIÓN	23,184,469.00	-	23,184,469.00	23,184,469.00	-	5,251,177.93	17,933,291.07	17,933,291.07	5,251,157.29	5,251,177.93	-
Impuesto sobre nóminas	1,143,910.00	-	1,143,910.00	1,143,910.00	-	1,068,640.82	75,269.18	75,269.18	1,068,640.82	1,068,640.82	-
Otros impuestos derivados de una relación laboral	22,040,559.00	-	22,040,559.00	22,040,559.00	-	4,182,537.11	17,858,021.89	17,858,021.89	4,182,516.47	4,182,537.11	-
MATERIALES Y SUMINISTROS	6,239,615.00	- 4,186,683.23	2,052,931.77	1,485,602.86	567,328.91	1,449,131.09	36,471.77	603,800.68	1,151,717.26	1,151,717.26	297,413.83
MATERIALES DE ADMINISTRACIÓN, EMISIÓN DE DOCUMENTOS Y ARTÍCULOS OFICI	1,249,305.00	- 233,474.00	1,015,831.00	831,486.99	184,344.01	826,916.60	4,570.39	188,914.40	732,366.67	732,366.67	94,549.93
Materiales, útiles y equipos menores de oficina	-	679,418.00	679,418.00	669,530.70	9,887.30	669,530.70	-	9,887.30	574,980.78	574,980.78	94,549.92
Materiales, útiles y equipos menores de tecnologías de la información y comunicac	-	265,085.00	265,085.00	157,898.17	107,186.83	153,327.78	4,570.39	111,757.22	153,327.77	153,327.77	0.01
Material impreso e información digital	1,249,305.00	- 1,182,040.00	67,265.00	-	67,265.00	-	-	67,265.00	-	-	-
Material de limpieza	-	2,804.00	2,804.00	2,799.75	4.25	2,799.75	-	4.25	2,799.75	2,799.75	-
Materiales y útiles de enseñanza	-	1,259.00	1,259.00	1,258.37	0.63	1,258.37	-	0.63	1,258.37	1,258.37	-
ALIMENTOS Y UTENSILIOS	100,000.00	51,412.00	151,412.00	162,093.10	- 10,681.10	162,092.30	0.80	- 10,680.30	161,842.37	161,842.37	249.93
Productos alimenticios para personas	100,000.00	51,084.00	151,084.00	159,946.71	- 8,862.71	159,945.91	0.80	- 8,861.91	159,945.92	159,945.92	- 0.01
Productos alimenticios para animales	-	240.00	240.00	489.94	- 249.94	489.94	-	- 249.94	240.00	240.00	249.94
Utensilios para el servicio de alimentación	-	88.00	88.00	1,656.45	- 1,568.45	1,656.45	-	- 1,568.45	1,656.45	1,656.45	-
MATERIALES Y ARTÍCULOS DE CONSTRUCCIÓN Y DE REPARACIÓN	239,250.00	- 162,029.48	77,220.52	69,568.53	7,651.99	40,456.93	29,111.60	36,763.59	39,845.08	39,845.08	611.85
Productos minerales no metálicos	-	160.00	160.00	159.98	0.02	159.98	-	0.02	160.00	160.00	- 0.02
Cemento y productos de concreto	-	441.00	441.00	440.03	0.97	440.03	-	0.97	440.01	440.01	0.02
Cal, yeso y productos de yeso	-	30.00	30.00	29.99	0.01	29.99	-	0.01	29.99	29.99	-
Madera y productos de madera	-	5,272.00	5,272.00	5,104.01	167.99	5,104.01	-	167.99	5,104.00	5,104.00	0.01
Vidrio y productos de vidrio	-	27,494.00	27,494.00	313.20	27,180.80	313.20	-	27,180.80	313.20	313.20	-
Material eléctrico y electrónico	33,739.00	608.00	34,347.00	30,413.25	3,933.75	30,413.23	0.02	3,933.77	29,939.73	29,939.73	473.50
Artículos metálicos para la construcción	-	845.00	845.00	844.24	0.76	844.24	-	0.76	844.23	844.23	0.01
Materiales complementarios	65,511.00	- 58,296.00	7,215.00	1,791.45	5,423.55	1,791.45	-	5,423.55	1,791.45	1,791.45	-
Otros materiales y artículos de construcción y reparación	140,000.00	- 138,583.48	1,416.52	30,472.38	- 29,055.86	1,360.80	29,111.58	55.72	1,222.47	1,222.47	138.33
PRODUCTOS QUÍMICOS, FARMACÉUTICOS Y DE LABORATORIO	4,337,454.00	- 3,839,286.23	498,167.77	175,078.85	323,088.92	172,289.89	2,788.96	325,877.88	2,132.73	2,132.73	170,157.16
Medicinas y productos farmacéuticos	4,333,654.00	- 3,838,178.23	495,475.77	172,946.12	322,529.65	170,157.16	2,788.96	325,318.61	-	-	170,157.16
Fibras sintéticas, hules, plásticos y derivados	3,800.00	- 1,108.00	2,692.00	2,132.73	559.27	2,132.73	-	559.27	2,132.73	2,132.73	-
COMBUSTIBLES, LUBRICANTES Y ADITIVOS	313,606.00	- 54,106.00	259,500.00	196,622.44	62,877.56	196,622.42	0.02	62,877.58	188,603.58	188,603.58	8,018.84
Combustibles, lubricantes y aditivos.	313,606.00	- 54,106.00	259,500.00	196,622.44	62,877.56	196,622.42	0.02	62,877.58	188,603.58	188,603.58	8,018.84
VESTUARIO, BLANCOS, PRENDAS DE PROTECCIÓN Y ARTÍCULOS DEPORTIVOS	-	31,902.00	31,902.00	31,900.00	2.00	31,900.00	-	2.00	15,950.00	15,950.00	15,950.00
Vestuario y uniformes	-	31,902.00	31,902.00	31,900.00	2.00	31,900.00	-	2.00	15,950.00	15,950.00	15,950.00
HERRAMIENTAS, REFACCIONES Y ACCESORIOS MENORES	-	18,898.48	18,898.48	18,852.95	45.53	18,852.95	-	45.53	10,976.83	10,976.83	7,876.12
Herramientas menores	-	2,304.00	2,304.00	2,299.06	4.94	2,299.06	-	4.94	1,817.42	1,817.42	481.64
Refacciones y accesorios menores de edificios	-	3,851.00	3,851.00	3,842.77	8.23	3,842.77	-	8.23	3,585.66	3,585.66	257.11
Refacciones y accesorios menores de mobiliario y equipo de administración, educa	-	735.00	735.00	732.08	2.92	732.08	-	2.92	732.08	732.08	-
Refacciones y accesorios menores de equipo de cómputo y tecnologías de la inform	-	10,551.48	10,551.48	10,551.12	0.36	10,551.12	-	0.36	3,413.64	3,413.64	7,137.48
Refacciones y accesorios menores de equipo de transporte	-	1,446.00	1,446.00	1,416.92	29.08	1,416.92	-	29.08	1,417.03	1,417.03	- 0.11

ESTADO DEL EJERCICIO DEL PRESUPUESTO POR CAPITULO DEL GASTO
Municipio de San Luis Potosí, S.L.P.
Al 31 de diciembre de 2016

Objeto del Gasto	PRESUPUESTO DE EGRESOS Aprobado	Ampliaciones/ Reducciones	Modificado	Comprometido	Presupuesto Disponible para Comprometer	Devengado	Comprometido No Devengado	Presupuesto Sin Devengar	Ejercido	Pagado	Cuentas por Pagar Deuda
Refacciones y accesorios menores otros bienes muebles	-	11.00	11.00	11.00	-	11.00	-	-	11.00	11.00	-
SERVICIOS GENERALES	49,197,774.00	-23,657,672.01	25,540,101.99	31,003,960.28	-5,463,858.29	28,608,486.32	2,395,473.96	-3,068,384.33	26,807,018.44	26,807,018.44	1,801,467.88
SERVICIOS BÁSICOS	10,636,680.00	-9,816,463.97	820,216.03	1,802,820.00	-982,603.97	1,000,819.50	802,000.50	-180,603.47	990,141.10	990,141.10	10,678.40
Energía eléctrica	88,641.00	-	88,641.00	36,715.50	51,925.50	36,715.54	-0.04	51,925.46	36,717.57	36,717.57	-2.03
Telefonía tradicional	265,199.00	-5,282.00	259,917.00	132,409.89	127,507.11	132,409.89	-	127,507.11	132,409.89	132,409.89	-
Telefonía celular	-	204,835.60	204,835.60	204,827.67	7.93	204,827.67	-	7.93	204,827.67	204,827.67	-
Servicios de telecomunicaciones y satélites	-	35,992.00	35,992.00	35,981.89	10.11	35,981.89	-	10.11	35,981.89	35,981.89	-
Servicios de acceso de Internet, redes y procesamiento de información	282,840.00	-64,593.00	218,247.00	579,637.37	-361,390.37	579,636.83	0.54	-361,389.83	579,636.83	579,636.83	-
Servicios postales y telegráficos	-	569.00	569.00	802,567.25	-801,998.25	567.25	802,000.00	1.75	567.25	567.25	-
Servicios integrales y otros servicios	10,000,000.00	-9,987,985.57	12,014.43	10,680.43	1,334.00	10,680.43	-	1,334.00	-	-	10,680.43
SERVICIOS DE ARRENDAMIENTO	1,075,585.00	1,294,235.96	2,369,820.96	2,415,785.17	-45,964.21	2,415,785.18	-0.01	-45,964.22	1,956,685.02	1,956,685.02	459,100.16
Arrendamiento de edificios	905,117.00	-191,423.04	713,693.96	753,874.08	-40,180.12	753,874.08	-	-40,180.12	633,132.07	633,132.07	120,742.01
Arrendamiento de maquinaria, otros equipos y herramientas	-	28,607.00	28,607.00	34,392.29	-5,785.29	34,392.31	-0.02	-5,785.31	34,392.46	34,392.46	-0.15
Otros arrendamientos	170,468.00	1,457,052.00	1,627,520.00	1,627,518.80	1.20	1,627,518.79	0.01	1.21	1,289,160.49	1,289,160.49	338,358.30
SERVICIOS PROFESIONALES, CIENTÍFICOS, TÉCNICOS Y OTROS SERVICIOS	6,391,210.00	-3,838,802.00	2,552,408.00	4,708,382.12	-2,155,974.12	3,148,193.79	1,560,188.33	-595,785.79	2,818,435.41	2,818,435.41	329,758.38
Servicios legales, de contabilidad, auditoría y relacionados	2,376,400.00	-1,252,055.00	1,124,345.00	1,124,252.93	92.07	1,124,252.76	0.17	92.24	1,098,294.18	1,098,294.18	25,958.58
Servicios de consultoría administrativa, procesos, técnica y en tecnologías de la Inf	440,110.00	-413,397.00	26,713.00	-	26,713.00	-	-	26,713.00	-	-	-
Servicios de capacitación	20,200.00	-10,063.00	10,137.00	7,999.82	2,137.18	7,999.82	-	2,137.18	8,000.00	8,000.00	-0.18
Servicios de apoyo administrativo, traducción, fotocopiado e impresión	954,400.00	322,545.00	1,276,945.00	3,466,004.21	-2,189,059.21	1,905,816.05	1,560,188.16	-628,871.05	1,602,016.07	1,602,016.07	303,799.98
Servicios profesionales, científicos y técnicos integrales	2,600,100.00	-2,485,832.00	114,268.00	110,125.16	4,142.84	110,125.16	-	4,142.84	110,125.16	110,125.16	-
SERVICIOS FINANCIEROS, BANCARIOS Y COMERCIALES	17,681,313.00	-13,255,061.00	4,426,252.00	4,048,893.24	377,358.76	4,048,893.26	-0.02	377,358.74	3,164,968.23	3,164,968.23	883,925.03
Servicios financieros y bancarios	4,000,000.00	-1,249,355.00	2,750,645.00	1,027,179.70	1,723,465.30	1,027,179.70	-	1,723,465.30	1,027,179.70	1,027,179.70	-
Servicios de cobranza, investigación crediticia y similar	8,285,756.00	-8,285,756.00	-	441,456.10	-441,456.10	441,456.12	-0.02	-441,456.12	441,456.10	441,456.10	0.02
Servicios de recaudación, traslado y custodia de valores	850,000.00	-346,551.00	503,449.00	549,830.37	-46,381.37	549,830.37	-	-46,381.37	549,830.37	549,830.37	-
Seguro de bienes patrimoniales	83,972.00	81,894.00	165,866.00	309,110.40	-143,244.40	309,110.40	-	-143,244.40	309,110.50	309,110.50	-0.10
Comisiones por ventas	-	897,395.00	897,395.00	1,721,316.67	-823,921.67	1,721,316.67	-	-823,921.67	837,391.56	837,391.56	883,925.11
Servicios financieros, bancarios y comerciales integrales	4,461,585.00	-4,352,688.00	108,897.00	-	108,897.00	-	-	108,897.00	-	-	-
SERVICIOS DE INSTALACIÓN, REPARACIÓN, MANTENIMIENTO Y CONSERVACIÓN	1,834,820.00	-1,124,203.00	710,617.00	719,825.97	-9,208.97	686,540.93	33,285.04	24,076.07	670,032.84	670,032.84	16,508.09
Conservación y mantenimiento menor de inmuebles	-	522,828.00	522,828.00	605,077.26	-82,249.26	605,077.26	-	-82,249.26	588,864.18	588,864.18	16,213.08
Instalación, reparación y mantenimiento de mobiliario y equipo de administración,	-	5,452.00	5,452.00	5,452.00	-	5,452.00	-	-	5,452.00	5,452.00	-
Instalación, reparación y mantenimiento de equipo de cómputo y tecnología de la i	131,200.00	-109,330.00	21,870.00	-	21,870.00	-	-	21,870.00	-	-	-
Reparación y mantenimiento de equipo de transporte	653,370.00	-574,232.00	79,138.00	66,780.40	12,357.60	33,495.36	33,285.04	45,642.64	33,375.89	33,375.89	119.47
Instalación, reparación y mantenimiento de maquinaria, otros equipos y herramien	1,050,250.00	-968,921.00	81,329.00	42,516.31	38,812.69	42,516.31	-	38,812.69	42,340.77	42,340.77	175.54
SERVICIOS DE COMUNICACIÓN SOCIAL Y PUBLICIDAD	4,782,999.00	-2,464,514.00	2,318,485.00	2,302,437.56	16,047.44	2,302,437.46	0.10	16,047.54	2,211,391.38	2,211,391.38	91,046.08
Difusión por radio, televisión y otros medios de mensajes sobre programas y activic	4,782,999.00	-2,464,514.00	2,318,485.00	2,302,437.56	16,047.44	2,302,437.46	0.10	16,047.54	2,211,391.38	2,211,391.38	91,046.08
SERVICIOS DE TRASLADO Y VIÁTICOS	101,611.00	-12,838.00	88,773.00	9,804.40	78,968.60	9,804.40	-	78,968.60	9,630.87	9,630.87	173.53
Pasajes aéreos	55,821.00	-15,700.00	40,121.00	-	40,121.00	-	-	40,121.00	-	-	-
Pasajes terrestres	33,116.00	-700.00	32,416.00	2,349.00	30,067.00	2,349.00	-	30,067.00	2,242.47	2,242.47	106.53
Viáticos en el país	12,674.00	-1,050.00	11,624.00	2,776.40	8,847.60	2,776.40	-	8,847.60	2,776.40	2,776.40	-
Otros servicios de traslado y hospedaje	-	4,612.00	4,612.00	4,679.00	-67.00	4,679.00	-	-67.00	4,612.00	4,612.00	67.00
SERVICIOS OFICIALES	47,149.00	-350.00	46,799.00	22,935.78	23,863.22	22,935.76	0.02	23,863.24	13,030.55	13,030.55	9,905.21
Gastos de representación	47,149.00	-350.00	46,799.00	22,935.78	23,863.22	22,935.76	0.02	23,863.24	13,030.55	13,030.55	9,905.21
OTROS SERVICIOS GENERALES	6,646,407.00	5,560,324.00	12,206,731.00	14,973,076.04	-2,766,345.04	14,973,076.04	-	-2,766,345.04	14,972,703.04	14,972,703.04	373.00
Sentencias y resoluciones judiciales	-	161,623.00	161,623.00	161,575.31	47.69	161,575.31	-	47.69	161,202.31	161,202.31	373.00
Penas, multas, accesorios y actualizaciones	2,000,000.00	9,845,725.00	11,845,725.00	14,624,765.53	-2,779,040.53	14,624,765.53	-	-2,779,040.53	14,624,765.53	14,624,765.53	-
Otros gastos por responsabilidades	4,646,407.00	-4,447,024.00	199,383.00	186,735.20	12,647.80	186,735.20	-	12,647.80	186,735.20	186,735.20	-
TRANSFERENCIAS, ASIGNACIONES, SUBSIDIOS Y OTRAS AYUDAS	12,000,000.00	-6,341,439.00	5,658,561.00	2,819,200.07	2,839,360.93	2,819,200.07	-	2,839,360.93	2,469,199.99	2,469,199.99	350,000.08
TRANSFERENCIAS INTERNAS Y ASIGNACIONES AL SECTOR PÚBLICO	6,600,000.00	-5,866,250.00	733,750.00	-	733,750.00	-	-	733,750.00	-	-	-
Asignaciones presupuestarias a Órganos Autónomos	6,600,000.00	-5,866,250.00	733,750.00	-	733,750.00	-	-	733,750.00	-	-	-
AYUDAS SOCIALES	5,400,000.00	-475,189.00	4,924,811.00	2,819,200.07	2,105,610.93	2,819,200.07	-	2,105,610.93	2,469,199.99	2,469,199.99	350,000.08
Ayudas sociales a personas	1,000,000.00	-256,180.00	743,820.00	9,085.07	734,734.93	9,085.07	-	734,734.93	9,085.00	9,085.00	0.07
Becas y otras ayudas para programas de capacitación	400,000.00	-	400,000.00	-	400,000.00	-	-	400,000.00	-	-	-
Ayudas sociales a instituciones de enseñanza	600,000.00	-	600,000.00	-	600,000.00	-	-	600,000.00	-	-	-
Ayudas sociales a instituciones sin fines de lucro	2,600,000.00	-69,009.00	2,530,991.00	2,810,115.00	-279,124.00	2,810,115.00	-	-279,124.00	2,460,114.99	2,460,114.99	350,000.01
Ayudas sociales a entidades de interés público	300,000.00	-	300,000.00	-	300,000.00	-	-	300,000.00	-	-	-
Ayudas por desastres naturales y otros siniestros	500,000.00	-150,000.00	350,000.00	-	350,000.00	-	-	350,000.00	-	-	-
BIENES MUEBLES, INMUEBLES E INTANGIBLES	11,357,598.00	-7,601,927.40	3,755,670.60	1,403,379.36	2,352,291.24	1,361,375.18	42,004.18	2,394,295.42	1,361,375.18	1,361,375.18	-
MOBILIARIO Y EQUIPO DE ADMINISTRACIÓN	4,214,000.00	-2,236,643.40	1,977,356.60	194,259.16	1,783,097.44	152,254.98	42,004.18	1,825,101.62	152,254.98	152,254.98	-
Muebles de oficina y estantería	2,214,000.00	-2,172,745.40	41,254.60	14,225.09	27,029.51	14,225.09	-	27,029.51	14,225.10	14,225.10	-0.01
Equipo de cómputo y de tecnologías de la información	2,000,000.00	-90,558.00	1,909,442.00	161,621.07	1,747,820.93	119,616.89	42,004.18	1,789,825.11	119,616.88	119,616.88	0.01
Otros mobiliarios y equipos de administración	-	26,660.00	26,660.00	18,413.00	8,247.00	18,413.00	-	8,247.00	18,413.00	18,413.00	-
VEHÍCULOS Y EQUIPO DE TRANSPORTE	1,843,598.00	-1,843,598.00	-	-	-	-	-	-	-	-	-
Automóviles y camiones	1,843,598.00	-1,843,598.00	-	-	-	-	-	-	-	-	-
MAQUINARIA, OTROS EQUIPOS Y HERRAMIENTAS	-	58,639.00	58,639.00	72,320.20	-13,681.20	72,320.20	-	-13,681.20	72,320.20	72,320.20	-
Sistemas de aire acondicionado, calefacción y de refrigeración industrial y comercia	-	-	-	32,248.00	-32,248.00	32,248.00	-	-32,248.00	32,248.00	32,248.00	-
Equipo de comunicación y telecomunicación	-	18,559.00	18,559.00	-	18,559.00	-	-	18,559.00	-	-	-
Otros equipos	-	40,080.00	40,080.00	40,072.20	7.80	40,072.20	-	7.80	40,072.20	40,072.20	-
ACTIVOS INTANGIBLES	5,300,000.00	-3,580,325.00	1,719,675.00	1,136,800.00	582,875.00	1,136,800.00	-	582,875.00	1,136,800.00	1,136,800.00	-
Licencias informáticas e intelectuales	5,300,000.00	-3,580,325.00	1,719,675.00	1,136,800.00	582,875.00	1,136,800.00	-	582,875.00	1,136,800.00	1,136,800.00	-

ESTADO DEL EJERCICIO DEL PRESUPUESTO POR CAPITULO DEL GASTO
Municipio de San Luis Potosí, S.L.P.
Al 31 de diciembre de 2016

Objeto del Gasto	PRESUPUESTO DE EGRESOS Aprobado	Ampliaciones/ Reducciones	Modificado	Comprometido	Presupuesto Disponible para Comprometer	Devengado	Comprometido No Devengado	Presupuesto Sin Devengar	Ejercido	Pagado	Cuentas por Pagar Deuda
INVERSIONES FINANCIERAS Y OTRAS PROVISIONES	20,000,000.00	- 19,889,580.00	110,420.00	-	110,420.00	-	-	110,420.00	-	-	-
INVERSIONES EN FIDEICOMISOS, MANDATOS Y OTROS ANÁLOGOS	20,000,000.00	- 19,889,580.00	110,420.00	-	110,420.00	-	-	110,420.00	-	-	-
Inversiones en fideicomisos de entidades federativas	20,000,000.00	- 19,889,580.00	110,420.00	-	110,420.00	-	-	110,420.00	-	-	-
DEUDA PÚBLICA	119,458,000.00	300,000.00	119,758,000.00	147,008,569.01	- 27,250,569.01	147,008,569.01	-	- 27,250,569.01	147,008,569.01	147,008,569.01	-
AMORTIZACIÓN DE LA DEUDA PÚBLICA	1,800,000.00	300,000.00	2,100,000.00	4,500,000.00	- 2,400,000.00	4,500,000.00	-	- 2,400,000.00	4,500,000.00	4,500,000.00	-
Amortización de la deuda interna con instituciones de crédito	1,800,000.00	300,000.00	2,100,000.00	4,500,000.00	- 2,400,000.00	4,500,000.00	-	- 2,400,000.00	4,500,000.00	4,500,000.00	-
INTERESES DE LA DEUDA PÚBLICA	30,000,000.00	-	30,000,000.00	29,187,724.27	812,275.73	29,187,724.27	-	812,275.73	29,187,724.27	29,187,724.27	-
Intereses de la deuda interna con instituciones de crédito	30,000,000.00	-	30,000,000.00	29,187,724.27	812,275.73	29,187,724.27	-	812,275.73	29,187,724.27	29,187,724.27	-
COMISIONES DE LA DEUDA PÚBLICA	7,658,000.00	-	7,658,000.00	7,962,657.13	- 304,657.13	7,962,657.13	-	- 304,657.13	7,962,657.13	7,962,657.13	-
Comisiones de la deuda pública interna	7,658,000.00	-	7,658,000.00	7,962,657.13	- 304,657.13	7,962,657.13	-	- 304,657.13	7,962,657.13	7,962,657.13	-
ADEUDOS DE EJERCICIOS FISCALES ANTERIORES (ADEFAS)	80,000,000.00	-	80,000,000.00	105,358,187.61	- 25,358,187.61	105,358,187.61	-	- 25,358,187.61	105,358,187.61	105,358,187.61	-
ADEFAS	80,000,000.00	-	80,000,000.00	105,358,187.61	- 25,358,187.61	105,358,187.61	-	- 25,358,187.61	105,358,187.61	105,358,187.61	-
TOTAL EGRESOS	296,824,759.00	- 60,980,245.02	235,844,513.98	264,831,880.81	- 28,987,366.83	235,461,645.16	29,370,235.65	382,868.82	232,861,884.85	237,861,905.49	2,599,739.67
512500 EJECUCION FISCAL											
SERVICIOS PERSONALES	692,148.00	12,048.94	704,196.94	676,925.00	27,271.94	678,013.45	- 1,088.45	26,183.49	678,013.45	678,013.45	-
REMUNERACIONES AL PERSONAL DE CARÁCTER PERMANENTE	220,305.00	-	220,305.00	220,305.00	-	192,742.78	27,562.22	27,562.22	192,742.78	192,742.78	-
Sueldos base al personal permanente	220,305.00	-	220,305.00	220,305.00	-	192,742.78	27,562.22	27,562.22	192,742.78	192,742.78	-
REMUNERACIONES AL PERSONAL DE CARÁCTER TRANSITORIO	152,875.00	-	152,875.00	152,875.00	-	-	152,875.00	152,875.00	-	-	-
Honorarios asimilables a salarios	152,875.00	-	152,875.00	152,875.00	-	-	152,875.00	152,875.00	-	-	-
REMUNERACIONES ADICIONALES Y ESPECIALES	82,879.00	- 1,760.00	81,119.00	81,119.00	-	92,522.39	- 11,403.39	- 11,403.39	92,522.39	92,522.39	-
Primas por años de servicios efectivos prestados	8,386.00	-	8,386.00	8,386.00	-	7,152.00	1,234.00	1,234.00	7,152.00	7,152.00	-
Primas de vacaciones, dominical y gratificación de fin de año	37,311.00	-	37,311.00	37,311.00	-	81,687.93	- 44,376.93	- 44,376.93	81,687.93	81,687.93	-
Horas extraordinarias	37,182.00	- 1,760.00	35,422.00	35,422.00	-	3,682.46	31,739.54	31,739.54	3,682.46	3,682.46	-
OTRAS PRESTACIONES SOCIALES Y ECONÓMICAS	152,378.00	13,808.94	166,186.94	138,915.00	27,271.94	337,194.76	- 198,279.76	- 171,007.82	337,194.76	337,194.76	-
Cuotas para el fondo de ahorro y fondo de trabajo	10,565.00	-	10,565.00	10,565.00	-	5,760.00	4,805.00	4,805.00	5,760.00	5,760.00	-
Indemnizaciones	-	-	-	-	-	200,000.00	- 200,000.00	- 200,000.00	200,000.00	200,000.00	-
Prestaciones y haberes de retiro	109,058.00	-	109,058.00	109,058.00	-	96,554.76	12,503.24	12,503.24	96,554.76	96,554.76	-
Prestaciones contractuales	20,423.00	-	20,423.00	6,960.00	13,463.00	24,080.00	- 17,120.00	- 3,657.00	24,080.00	24,080.00	-
Otras prestaciones sociales y económicas.	12,332.00	13,808.94	26,140.94	12,332.00	13,808.94	10,800.00	1,532.00	15,340.94	10,800.00	10,800.00	-
PAGO DE ESTÍMULOS A SERVIDORES PÚBLICOS	13,712.00	-	13,712.00	13,712.00	-	12,179.10	1,532.90	1,532.90	12,179.10	12,179.10	-
Estímulos	13,712.00	-	13,712.00	13,712.00	-	12,179.10	1,532.90	1,532.90	12,179.10	12,179.10	-
IMPUESTO SOBRE NÓMINAS Y OTROS QUE SE DERIVEN DE UNA RELACIÓN	69,999.00	-	69,999.00	69,999.00	-	43,374.42	26,624.58	26,624.58	43,374.42	43,374.42	-
Impuesto sobre nóminas	11,781.00	-	11,781.00	11,781.00	-	7,308.79	4,472.21	4,472.21	7,308.79	7,308.79	-
Otros impuestos derivados de una relación laboral	58,218.00	-	58,218.00	58,218.00	-	36,065.63	22,152.37	22,152.37	36,065.63	36,065.63	-
MATERIALES Y SUMINISTROS	39,850.00	- 34,134.15	5,715.85	1,785.85	3,930.00	1,785.85	-	3,930.00	-	-	1,785.85
PRODUCTOS QUÍMICOS, FARMACÉUTICOS Y DE LABORATORIO	39,850.00	- 34,134.15	5,715.85	1,785.85	3,930.00	1,785.85	-	3,930.00	-	-	1,785.85
Medicinas y productos farmacéuticos	39,850.00	- 34,134.15	5,715.85	1,785.85	3,930.00	1,785.85	-	3,930.00	-	-	1,785.85
TOTAL EGRESOS	731,998.00	- 22,085.21	709,912.79	678,710.85	31,201.94	679,799.30	- 1,088.45	30,113.49	678,013.45	678,013.45	1,785.85
512700 PARQUIMETROS											
SERVICIOS PERSONALES	7,775,576.00	- 2,009,894.62	5,765,681.38	5,766,698.16	- 1,016.78	5,841,945.57	- 75,247.41	- 76,264.19	5,841,945.57	5,841,945.57	-
REMUNERACIONES AL PERSONAL DE CARÁCTER PERMANENTE	5,067,015.00	- 2,030,000.00	3,037,015.00	3,037,015.00	-	3,036,516.40	498.60	498.60	3,036,516.40	3,036,516.40	-
Sueldos base al personal permanente	5,067,015.00	- 2,030,000.00	3,037,015.00	3,037,015.00	-	3,036,516.40	498.60	498.60	3,036,516.40	3,036,516.40	-
REMUNERACIONES AL PERSONAL DE CARÁCTER TRANSITORIO	947,751.00	-	947,751.00	947,751.00	-	1,154,567.00	- 206,816.00	- 206,816.00	1,154,567.00	1,154,567.00	-
Honorarios asimilables a salarios	947,751.00	-	947,751.00	947,751.00	-	1,154,567.00	- 206,816.00	- 206,816.00	1,154,567.00	1,154,567.00	-
REMUNERACIONES ADICIONALES Y ESPECIALES	976,093.00	-	976,093.00	976,093.00	-	1,054,472.00	- 78,379.00	- 78,379.00	1,054,472.00	1,054,472.00	-
Primas por años de servicios efectivos prestados	99,887.00	-	99,887.00	99,887.00	-	42,980.00	56,907.00	56,907.00	42,980.00	42,980.00	-
Primas de vacaciones, dominical y gratificación de fin de año	844,130.00	-	844,130.00	844,130.00	-	922,383.75	- 78,253.75	- 78,253.75	922,383.75	922,383.75	-
Horas extraordinarias	5,301.00	-	5,301.00	5,301.00	-	59,068.25	- 53,767.25	- 53,767.25	59,068.25	59,068.25	-
Compensaciones	26,775.00	-	26,775.00	26,775.00	-	30,040.00	- 3,265.00	- 3,265.00	30,040.00	30,040.00	-
SEGURIDAD SOCIAL	-	-	-	21,122.16	- 21,122.16	21,122.16	-	- 21,122.16	21,122.16	21,122.16	-
Aportaciones para seguros	-	-	-	21,122.16	- 21,122.16	21,122.16	-	- 21,122.16	21,122.16	21,122.16	-
OTRAS PRESTACIONES SOCIALES Y ECONÓMICAS	89,010.00	20,105.38	109,115.38	89,010.00	20,105.38	48,251.61	40,758.39	60,863.77	48,251.61	48,251.61	-
Cuotas para el fondo de ahorro y fondo de trabajo	10,560.00	-	10,560.00	10,560.00	-	-	10,560.00	10,560.00	-	-	-
Indemnizaciones	60,495.00	-	60,495.00	60,495.00	-	38,351.61	22,143.39	22,143.39	38,351.61	38,351.61	-
Otras prestaciones sociales y económicas.	17,955.00	20,105.38	38,060.38	17,955.00	20,105.38	9,900.00	8,055.00	28,160.38	9,900.00	9,900.00	-
IMPUESTO SOBRE NÓMINAS Y OTROS QUE SE DERIVEN DE UNA RELACIÓN	695,707.00	-	695,707.00	695,707.00	-	527,016.40	168,690.60	168,690.60	527,016.40	527,016.40	-
Impuesto sobre nóminas	163,108.00	-	163,108.00	163,108.00	-	119,533.48	43,574.52	43,574.52	119,533.48	119,533.48	-
Otros impuestos derivados de una relación laboral	532,599.00	-	532,599.00	532,599.00	-	407,482.92	125,116.08	125,116.08	407,482.92	407,482.92	-
MATERIALES Y SUMINISTROS	3,548,290.00	- 661,271.57	2,887,018.43	3,556,427.14	- 669,408.71	2,371,544.41	1,184,882.73	515,474.02	2,345,949.91	2,345,949.91	25,594.50
MATERIALES DE ADMINISTRACIÓN, EMISIÓN DE DOCUMENTOS Y ARTÍCULOS OFICI	1,977,951.00	- 446,093.00	1,531,858.00	2,323,448.07	- 791,590.07	1,182,588.08	1,140,859.99	349,269.92	1,182,588.09	1,182,588.09	- 0.01
Materiales, útiles y equipos menores de oficina	-	11,121.00	11,121.00	1,151,975.07	- 1,140,854.07	1,151,975.07	-	- 1,140,854.07	1,151,975.07	1,151,975.07	-
Materiales, útiles y equipos menores de tecnologías de la información y comunicac	-	4,818.00	4,818.00	4,817.66	0.34	4,817.67	- 0.01	0.33	4,817.68	4,817.68	- 0.01
Material impreso e información digital	1,977,951.00	- 487,828.00	1,490,123.00	1,140,860.00	349,263.00	-	1,140,860.00	1,490,123.00	-	-	-
Material de limpieza	-	25,796.00	25,796.00	25,795.34	0.66	25,795.34	-	0.66	25,795.34	25,795.34	-

ESTADO DEL EJERCICIO DEL PRESUPUESTO POR CAPITULO DEL GASTO
Municipio de San Luis Potosí, S.L.P.
Al 31 de diciembre de 2016

Objeto del Gasto	PRESUPUESTO DE EGRESOS Aprobado	Ampliaciones/ Reducciones	Modificado	Comprometido	Presupuesto Disponible para Comprometer	Devengado	Comprometido No Devengado	Presupuesto Sin Devengar	Ejercido	Pagado	Cuentas por Pagar Deuda
ALIMENTOS Y UTENSILIOS	2,641.00	23,387.00	26,028.00	20,602.93	5,425.07	20,602.40	0.53	5,425.60	20,602.40	20,602.40	-
Productos alimenticios para personas	2,641.00	23,387.00	26,028.00	20,602.93	5,425.07	20,602.40	0.53	5,425.60	20,602.40	20,602.40	-
MATERIALES Y ARTÍCULOS DE CONSTRUCCIÓN Y DE REPARACIÓN	68,589.00	891,208.00	959,797.00	958,400.09	1,396.91	958,399.89	0.20	1,397.11	937,414.01	937,414.01	20,985.88
Productos minerales no metálicos	-	205,424.00	205,424.00	205,423.50	0.50	205,423.50	-	0.50	205,423.10	205,423.10	0.40
Cemento y productos de concreto	-	135,824.00	135,824.00	135,823.93	0.07	135,823.93	-	0.07	135,823.65	135,823.65	0.28
Material eléctrico y electrónico	-	2,440.00	2,440.00	2,430.56	9.44	2,430.56	-	9.44	2,430.56	2,430.56	-
Artículos metálicos para la construcción	-	111.00	111.00	110.70	0.30	110.70	-	0.30	110.70	110.70	-
Materiales complementarios	63,479.00	- 21,406.00	42,073.00	41,945.03	127.97	41,945.03	-	127.97	41,945.03	41,945.03	-
Otros materiales y artículos de construcción y reparación	5,110.00	568,815.00	573,925.00	572,666.37	1,258.63	572,666.17	0.20	1,258.83	551,680.97	551,680.97	20,985.20
PRODUCTOS QUÍMICOS, FARMACÉUTICOS Y DE LABORATORIO	1,334,965.00	- 1,216,038.57	118,926.43	1,433.26	117,493.17	1,433.24	0.02	117,493.19	934.83	934.83	498.41
Medicinas y productos farmacéuticos	1,334,965.00	- 1,216,857.57	118,107.43	624.06	117,483.37	624.04	0.02	117,483.39	125.63	125.63	498.41
Fibras sintéticas, hules, plásticos y derivados	-	819.00	819.00	809.20	9.80	809.20	-	9.80	809.20	809.20	-
COMBUSTIBLES, LUBRICANTES Y ADITIVOS	148,245.00	- 4,019.00	144,226.00	104,113.23	40,112.77	104,113.24	- 0.01	40,112.76	100,003.12	100,003.12	4,110.12
Combustibles, lubricantes y aditivos.	148,245.00	- 4,019.00	144,226.00	104,113.23	40,112.77	104,113.24	- 0.01	40,112.76	100,003.12	100,003.12	4,110.12
VESTUARIO, BLANCOS, PRENDAS DE PROTECCIÓN Y ARTÍCULOS DEPORTIVOS	6,030.00	10,655.00	16,685.00	20,235.20	- 3,550.20	13,623.20	6,612.00	3,061.80	13,623.20	13,623.20	-
Vestuario y uniformes	6,030.00	10,655.00	16,685.00	20,235.20	- 3,550.20	13,623.20	6,612.00	3,061.80	13,623.20	13,623.20	-
HERRAMIENTAS, REFACCIONES Y ACCESORIOS MENORES	9,869.00	79,629.00	89,498.00	128,194.36	- 38,696.36	90,784.36	37,410.00	- 1,286.36	90,784.26	90,784.26	0.10
Herramientas menores	-	46,969.00	46,969.00	46,963.70	5.30	46,963.70	-	5.30	46,963.60	46,963.60	0.10
Refacciones y accesorios menores de edificios	2,064.00	4.00	2,068.00	1,151.48	916.52	1,151.48	-	916.52	1,151.48	1,151.48	-
Refacciones y accesorios menores de equipo de transporte	7,805.00	- 4,754.00	3,051.00	2,359.18	691.82	2,359.18	-	691.82	2,359.18	2,359.18	-
Refacciones y accesorios menores de maquinaria y otros equipos	-	37,410.00	37,410.00	77,720.00	- 40,310.00	40,310.00	37,410.00	- 2,900.00	40,310.00	40,310.00	-
SERVICIOS GENERALES	1,494,539.00	2,904,151.00	4,398,690.00	3,683,937.46	714,752.54	3,600,487.52	83,449.94	798,202.48	3,426,250.83	3,426,250.83	174,236.69
SERVICIOS BÁSICOS	212,080.00	885,395.00	1,097,475.00	985,196.60	112,278.40	985,196.64	- 0.04	112,278.36	985,195.76	985,195.76	0.88
Energía eléctrica	56,759.00	- 4,000.00	52,759.00	41,662.00	11,097.00	41,662.04	- 0.04	11,096.96	41,661.16	41,661.16	0.88
Telefonía tradicional	39,475.00	-	39,475.00	37,398.36	2,076.64	37,398.36	-	2,076.64	37,398.36	37,398.36	-
Telefonía celular	-	276,654.00	276,654.00	283,321.00	- 6,667.00	283,321.00	-	- 6,667.00	283,321.00	283,321.00	-
Servicios de telecomunicaciones y satélites	-	15,002.00	15,002.00	15,001.00	1.00	15,001.00	-	1.00	15,001.00	15,001.00	-
Servicios de acceso de internet, redes y procesamiento de información	112,069.00	597,739.00	709,808.00	606,857.24	102,950.76	606,857.24	-	102,950.76	606,857.24	606,857.24	-
Servicios postales y telegráficos	3,777.00	-	3,777.00	957.00	2,820.00	957.00	-	2,820.00	957.00	957.00	-
SERVICIOS DE ARRENDAMIENTO	370,941.00	- 59,661.00	311,280.00	311,278.63	1.37	311,278.63	-	1.37	311,278.63	311,278.63	-
Arrendamiento de edificios	370,941.00	- 59,791.00	311,150.00	311,148.63	1.37	311,148.63	-	1.37	311,148.63	311,148.63	-
Otros arrendamientos	-	130.00	130.00	130.00	-	130.00	-	-	130.00	130.00	-
SERVICIOS PROFESIONALES, CIENTÍFICOS, TÉCNICOS Y OTROS SERVICIOS	19,814.00	1,124,666.00	1,144,480.00	487,970.05	656,509.95	446,450.60	41,519.45	698,029.40	446,450.60	446,450.60	-
Servicios de apoyo administrativo, traducción, fotocopiado e impresión	15,696.00	1,125,269.00	1,140,965.00	486,573.39	654,391.61	445,053.94	41,519.45	695,911.06	445,053.94	445,053.94	-
Servicios de vigilancia	4,118.00	- 603.00	3,515.00	1,396.66	2,118.34	1,396.66	-	2,118.34	1,396.66	1,396.66	-
SERVICIOS DE INSTALACIÓN, REPARACIÓN, MANTENIMIENTO Y CONSERVACIÓN	872,610.00	- 167,435.00	705,175.00	751,104.14	- 45,929.14	709,173.62	41,930.52	- 3,998.62	543,505.05	543,505.05	165,668.57
Conservación y mantenimiento menor de inmuebles	-	1,349.00	1,349.00	197.20	1,151.80	197.20	-	1,151.80	197.20	197.20	-
Instalación, reparación y mantenimiento de equipo de cómputo y tecnología de la i	5,088.00	- 2,002.00	3,086.00	-	3,086.00	-	-	3,086.00	-	-	-
Reparación y mantenimiento de equipo de transporte	106,400.00	- 72,901.00	33,499.00	78,662.36	- 45,163.36	36,731.84	41,930.52	- 3,232.84	33,367.85	33,367.85	3,363.99
Instalación, reparación y mantenimiento de maquinaria, otros equipos y herramien	759,082.00	- 93,881.00	665,201.00	672,244.58	- 7,043.58	672,244.58	-	- 7,043.58	509,940.00	509,940.00	162,304.58
Servicios de jardinería y fumigación	2,040.00	-	2,040.00	-	2,040.00	-	-	2,040.00	-	-	-
SERVICIOS DE COMUNICACIÓN SOCIAL Y PUBLICIDAD	-	1,129,841.00	1,129,841.00	1,129,840.00	1.00	1,129,840.00	-	1.00	1,129,840.00	1,129,840.00	-
Difusión por radio, televisión y otros medios de mensajes sobre programas y activic	-	1,129,841.00	1,129,841.00	1,129,840.00	1.00	1,129,840.00	-	1.00	1,129,840.00	1,129,840.00	-
SERVICIOS OFICIALES	19,094.00	- 8,655.00	10,439.00	18,548.04	- 8,109.04	18,548.03	0.01	- 8,109.03	9,980.79	9,980.79	8,567.24
Gastos de representación	19,094.00	- 8,655.00	10,439.00	18,548.04	- 8,109.04	18,548.03	0.01	- 8,109.03	9,980.79	9,980.79	8,567.24
BIENES MUEBLES, INMUEBLES E INTANGIBLES	1,709,518.00	- 1,660,997.00	48,521.00	28,375.17	20,145.83	28,375.17	-	20,145.83	28,375.18	28,375.18	- 0.01
MOBILIARIO Y EQUIPO DE ADMINISTRACIÓN	-	28,376.00	28,376.00	28,375.17	0.83	28,375.17	-	0.83	28,375.18	28,375.18	- 0.01
Equipo de cómputo y de tecnologías de la información	-	28,376.00	28,376.00	28,375.17	0.83	28,375.17	-	0.83	28,375.18	28,375.18	- 0.01
VEHÍCULOS Y EQUIPO DE TRANSPORTE	1,709,518.00	- 1,703,767.00	5,751.00	-	5,751.00	-	-	5,751.00	-	-	-
Automóviles y camiones	1,709,518.00	- 1,703,767.00	5,751.00	-	5,751.00	-	-	5,751.00	-	-	-
ACTIVOS INTANGIBLES	-	14,394.00	14,394.00	-	14,394.00	-	-	14,394.00	-	-	-
Licencias informáticas e intelectuales	-	14,394.00	14,394.00	-	14,394.00	-	-	14,394.00	-	-	-
TOTAL EGRESOS	14,527,923.00	- 1,428,012.19	13,099,910.81	13,035,437.93	64,472.88	11,842,352.67	1,193,085.26	1,257,558.14	11,642,521.49	11,642,521.49	199,831.18
513100 OF. OFICIALIA MAYOR											
SERVICIOS PERSONALES	19,563,089.00	- 4,345,178.10	15,217,910.90	22,235,920.33	- 7,018,009.43	17,569,141.71	4,666,778.62	- 2,351,230.81	17,003,157.99	17,003,137.35	566,004.36
REMUNERACIONES AL PERSONAL DE CARÁCTER PERMANENTE	7,404,363.00	- 4,420,000.00	2,984,363.00	2,984,363.00	-	2,946,970.09	37,392.91	37,392.91	2,946,970.09	2,946,970.09	-
Sueldos base al personal permanente	7,404,363.00	- 4,420,000.00	2,984,363.00	2,984,363.00	-	2,946,970.09	37,392.91	37,392.91	2,946,970.09	2,946,970.09	-
REMUNERACIONES AL PERSONAL DE CARÁCTER TRANSITORIO	3,190,248.00	-	3,190,248.00	3,190,248.00	-	433,999.45	2,756,248.55	2,756,248.55	433,999.45	433,999.45	-
Honorarios asimilables a salarios	3,172,923.00	-	3,172,923.00	3,172,923.00	-	433,999.45	2,738,923.55	2,738,923.55	433,999.45	433,999.45	-
Retribuciones por servicios de carácter social	17,325.00	-	17,325.00	17,325.00	-	-	17,325.00	17,325.00	-	-	-
REMUNERACIONES ADICIONALES Y ESPECIALES	1,625,240.00	-	1,625,240.00	1,625,240.00	-	1,055,737.99	569,502.01	569,502.01	1,055,737.99	1,055,737.99	-
Primas por años de servicios efectivos prestados	129,119.00	-	129,119.00	129,119.00	-	84,070.00	45,049.00	45,049.00	84,070.00	84,070.00	-
Primas de vacaciones, dominical y gratificación de fin de año	1,471,979.00	-	1,471,979.00	1,471,979.00	-	951,051.99	520,927.01	520,927.01	951,051.99	951,051.99	-
Compensaciones	24,142.00	-	24,142.00	24,142.00	-	20,616.00	3,526.00	3,526.00	20,616.00	20,616.00	-
SEGURIDAD SOCIAL	4,341,925.00	-	4,341,925.00	11,517,966.60	- 7,176,041.60	11,681,982.57	- 164,015.97	- 7,340,057.57	11,115,998.85	11,115,998.85	565,983.72
Aportaciones para seguros	4,341,925.00	-	4,341,925.00	11,517,966.60	- 7,176,041.60	11,681,982.57	- 164,015.97	- 7,340,057.57	11,115,998.85	11,115,998.85	565,983.72
OTRAS PRESTACIONES SOCIALES Y ECONÓMICAS	585,314.00	75,509.17	660,823.17	502,791.00	158,032.17	452,244.21	50,546.79	208,578.96	452,244.21	452,244.21	-

ESTADO DEL EJERCICIO DEL PRESUPUESTO POR CAPITULO DEL GASTO
Municipio de San Luis Potosí, S.L.P.
Al 31 de diciembre de 2016

Objeto del Gasto	PRESUPUESTO DE EGRESOS Aprobado	Ampliaciones/ Reducciones	Modificado	Comprometido	Presupuesto Disponible para Comprometer	Devengado	Comprometido No Devengado	Presupuesto Sin Devengar	Ejercido	Pagado	Cuentas por Pagar Deuda
Cuotas para el fondo de ahorro y fondo de trabajo	116,552.00	-	116,552.00	116,552.00	-	28,960.00	87,592.00	87,592.00	28,960.00	28,960.00	-
Prestaciones y haberes de retiro	282,108.00	-	282,108.00	282,108.00	-	243,954.21	38,153.79	38,153.79	243,954.21	243,954.21	-
Prestaciones contractuales	118,703.00	580.00	118,123.00	36,180.00	81,943.00	127,980.00	91,800.00	9,857.00	127,980.00	127,980.00	-
Otras prestaciones sociales y económicas.	67,951.00	76,089.17	144,040.17	67,951.00	76,089.17	51,350.00	16,601.00	92,690.17	51,350.00	51,350.00	-
PAGO DE ESTÍMULOS A SERVIDORES PÚBLICOS	95,545.00	687.27	94,857.73	94,857.73	-	79,069.69	15,788.04	15,788.04	79,069.69	79,069.69	-
Estímulos	95,545.00	687.27	94,857.73	94,857.73	-	79,069.69	15,788.04	15,788.04	79,069.69	79,069.69	-
IMPUESTO SOBRE NÓMINAS Y OTROS QUE SE DERIVEN DE UNA RELACIÓN	2,320,454.00	-	2,320,454.00	2,320,454.00	-	919,137.71	1,401,316.29	1,401,316.29	919,137.71	919,117.07	20.64
Impuesto sobre nóminas	293,915.00	-	293,915.00	293,915.00	-	113,190.30	180,724.70	180,724.70	113,190.30	113,190.30	-
Otros impuestos derivados de una relación laboral	2,026,539.00	-	2,026,539.00	2,026,539.00	-	805,947.41	1,220,591.59	1,220,591.59	805,947.41	805,926.77	20.64
MATERIALES Y SUMINISTROS	1,904,692.00	460,388.86	1,444,303.14	1,123,627.19	320,675.95	920,195.16	203,432.03	524,107.98	824,030.46	824,030.46	96,164.70
MATERIALES DE ADMINISTRACIÓN, EMISIÓN DE DOCUMENTOS Y ARTÍCULOS OFICI	-	86,785.00	86,785.00	86,485.70	299.30	86,485.71	0.01	299.29	86,485.72	86,485.72	0.01
Materiales, útiles y equipos menores de oficina	-	82,258.00	82,258.00	81,960.04	297.96	81,960.04	-	297.96	81,960.04	81,960.04	-
Materiales, útiles y equipos menores de tecnologías de la información y comunicac	-	4,527.00	4,527.00	4,525.66	1.34	4,525.67	0.01	1.33	4,525.68	4,525.68	0.01
ALIMENTOS Y UTENSILIOS	34,421.00	215,311.00	249,732.00	329,202.23	79,470.23	329,202.23	-	79,470.23	298,352.73	298,352.73	30,849.50
Productos alimenticios para personas	34,421.00	215,311.00	249,732.00	329,202.23	79,470.23	329,202.23	-	79,470.23	298,352.73	298,352.73	30,849.50
MATERIALES Y ARTÍCULOS DE CONSTRUCCIÓN Y DE REPARACIÓN	107,655.00	75,373.00	32,282.00	91.04	32,190.96	91.04	-	32,190.96	91.04	91.04	-
Cal, yeso y productos de yeso	1,893.00	872.00	1,021.00	-	1,021.00	-	-	1,021.00	-	-	-
Madera y productos de madera	8,829.00	671.00	8,158.00	-	8,158.00	-	-	8,158.00	-	-	-
Material eléctrico y electrónico	46,760.00	35,456.00	11,304.00	91.04	11,212.96	91.04	-	11,212.96	91.04	91.04	-
Artículos metálicos para la construcción	2,535.00	-	2,535.00	-	2,535.00	-	-	2,535.00	-	-	-
Materiales complementarios	3,573.00	2,792.00	781.00	-	781.00	-	-	781.00	-	-	-
Otros materiales y artículos de construcción y reparación	44,065.00	35,582.00	8,483.00	-	8,483.00	-	-	8,483.00	-	-	-
PRODUCTOS QUÍMICOS, FARMACÉUTICOS Y DE LABORATORIO	697,370.00	469,845.86	227,524.14	27,120.38	200,403.76	26,988.09	132.29	200,536.05	-	-	26,988.09
Medicinas y productos farmacéuticos	697,370.00	469,845.86	227,524.14	27,120.38	200,403.76	26,988.09	132.29	200,536.05	-	-	26,988.09
COMBUSTIBLES, LUBRICANTES Y ADITIVOS	351,804.00	12,116.00	339,688.00	363,334.10	23,646.10	363,334.09	0.01	23,646.09	343,160.95	343,160.95	20,173.14
Combustibles, lubricantes y aditivos.	351,804.00	12,116.00	339,688.00	363,334.10	23,646.10	363,334.09	0.01	23,646.09	343,160.95	343,160.95	20,173.14
VESTUARIO, BLANCOS, PRENDAS DE PROTECCIÓN Y ARTÍCULOS DEPORTIVOS	685,522.00	210,399.00	475,123.00	308,131.24	166,991.76	113,137.10	194,994.14	361,985.90	94,983.12	94,983.12	18,153.98
Vestuario y uniformes	7,031.00	31,900.00	38,931.00	31,900.00	7,031.00	31,900.00	-	7,031.00	15,950.00	15,950.00	15,950.00
Prendas de seguridad y protección personal	678,491.00	242,299.00	436,192.00	276,231.24	159,960.76	81,237.10	194,994.14	354,954.90	79,033.12	79,033.12	2,203.98
HERRAMIENTAS, REFACCIONES Y ACCESORIOS MENORES	27,920.00	5,249.00	33,169.00	9,262.50	23,906.50	956.90	8,305.60	32,212.10	956.90	956.90	-
Herramientas menores	1,340.00	-	1,340.00	228.00	1,112.00	228.00	-	1,112.00	228.00	228.00	-
Refacciones y accesorios menores de edificios	5,774.00	597.00	5,177.00	499.00	4,678.00	499.00	-	4,678.00	499.00	499.00	-
Refacciones y accesorios menores de mobiliario y equipo de administración, educa	4,882.00	-	4,882.00	-	4,882.00	-	-	4,882.00	-	-	-
Refacciones y accesorios menores de equipo de cómputo y tecnologías de la inform	10,688.00	-	10,688.00	-	10,688.00	-	-	10,688.00	-	-	-
Refacciones y accesorios menores de equipo de transporte	3,590.00	5,846.00	9,436.00	8,535.50	900.50	229.90	8,305.60	9,206.10	229.90	229.90	-
Refacciones y accesorios menores otros bienes muebles	1,646.00	-	1,646.00	-	1,646.00	-	-	1,646.00	-	-	-
SERVICIOS GENERALES	8,296,456.00	2,696,703.02	5,599,752.98	5,278,020.93	321,732.05	4,257,782.24	1,020,238.69	1,341,970.74	4,250,241.32	4,250,241.32	7,540.92
SERVICIOS BÁSICOS	3,678,770.00	86,896.02	3,591,873.98	666,570.12	2,925,303.86	666,570.25	0.13	2,925,303.73	666,570.09	666,570.09	0.16
Energía eléctrica	363,836.00	4,240.00	359,596.00	391,392.00	31,796.00	391,392.13	0.13	31,796.13	391,391.97	391,391.97	0.16
Telefonía tradicional	2,739,739.00	99,590.00	2,640,149.00	49,651.63	2,590,497.37	49,651.63	-	2,590,497.37	49,651.63	49,651.63	-
Telefonía celular	-	82,069.98	82,069.98	82,067.74	2.24	82,067.74	-	2.24	82,067.74	82,067.74	-
Servicios de acceso de Internet, redes y procesamiento de información	569,058.00	67,206.00	501,852.00	140,814.48	361,037.52	140,814.48	-	361,037.52	140,814.48	140,814.48	-
Servicios postales y telegráficos	6,137.00	-	6,137.00	574.27	5,562.73	574.27	-	5,562.73	574.27	574.27	-
Servicios integrales y otros servicios	-	2,070.00	2,070.00	2,070.00	-	2,070.00	-	-	2,070.00	2,070.00	-
SERVICIOS DE ARRENDAMIENTO	540,745.00	320,165.00	220,580.00	149,640.00	70,940.00	149,640.00	-	70,940.00	149,640.00	149,640.00	-
Arrendamiento de edificios	457,898.00	263,133.00	194,765.00	149,640.00	45,125.00	149,640.00	-	45,125.00	149,640.00	149,640.00	-
Otros arrendamientos	82,847.00	57,032.00	25,815.00	-	25,815.00	-	-	25,815.00	-	-	-
SERVICIOS PROFESIONALES, CIENTÍFICOS, TÉCNICOS Y OTROS SERVICIOS	623,217.00	255,646.00	878,863.00	3,282,467.23	2,403,604.23	2,396,370.89	886,096.34	1,517,507.89	2,396,370.89	2,396,370.89	-
Servicios legales, de contabilidad, auditoría y relacionados	65,076.00	60,869.00	4,207.00	154,521.46	150,314.46	154,521.46	-	150,314.46	154,521.46	154,521.46	-
Servicios de capacitación	56,131.00	431,585.00	487,716.00	699,668.69	211,952.69	699,668.69	-	211,952.69	699,668.69	699,668.69	-
Servicios de apoyo administrativo, traducción, fotocopiado e impresión	502,010.00	115,070.00	386,940.00	2,428,277.08	2,041,337.08	1,542,180.74	886,096.34	1,155,240.74	1,542,180.74	1,542,180.74	-
SERVICIOS FINANCIEROS, BANCARIOS Y COMERCIALES	325,260.00	73,147.00	252,113.00	469,845.32	217,732.32	469,845.32	-	217,732.32	469,845.32	469,845.32	-
Seguro de bienes patrimoniales	325,260.00	73,147.00	252,113.00	469,845.32	217,732.32	469,845.32	-	217,732.32	469,845.32	469,845.32	-
SERVICIOS DE INSTALACIÓN, REPARACIÓN, MANTENIMIENTO Y CONSERVACIÓN	243,681.00	170,941.00	414,622.00	571,273.55	156,651.55	437,131.02	134,142.53	22,509.02	431,766.04	431,766.04	5,364.98
Conservación y mantenimiento menor de inmuebles	37,680.00	175,076.00	212,756.00	186,444.34	26,311.66	186,444.34	-	26,311.66	185,707.77	185,707.77	736.57
Instalación, reparación y mantenimiento de mobiliario y equipo de administración,	3,981.00	235.00	3,746.00	-	3,746.00	-	-	3,746.00	-	-	-
Reparación y mantenimiento de equipo de transporte	64,598.00	13,923.00	50,675.00	50,292.95	382.05	49,712.96	579.99	962.04	45,084.55	45,084.55	4,628.41
Instalación, reparación y mantenimiento de maquinaria, otros equipos y herramien	137,422.00	1,555.00	138,977.00	326,068.26	187,091.26	200,973.72	125,094.54	61,996.72	200,973.72	200,973.72	-
Servicios de jardinería y fumigación	-	8,468.00	8,468.00	8,468.00	-	-	8,468.00	8,468.00	-	-	-
SERVICIOS DE COMUNICACIÓN SOCIAL Y PUBLICIDAD	324,614.00	278,995.00	45,619.00	6,811.84	38,807.16	6,811.90	0.06	38,807.10	6,811.89	6,811.89	0.01
Difusión por radio, televisión y otros medios de mensajes sobre programas y activic	324,614.00	278,995.00	45,619.00	6,811.84	38,807.16	6,811.90	0.06	38,807.10	6,811.89	6,811.89	0.01
SERVICIOS DE TRASLADO Y VIÁTICOS	52,483.00	24,237.00	28,246.00	13,644.00	14,602.00	13,644.00	-	14,602.00	13,644.00	13,644.00	-
Pasajes aéreos	32,821.00	24,937.00	7,884.00	-	7,884.00	-	-	7,884.00	-	-	-
Pasajes terrestres	6,232.00	-	6,232.00	5,422.00	810.00	5,422.00	-	810.00	5,422.00	5,422.00	-
Viáticos en el país	13,430.00	-	13,430.00	8,222.00	5,208.00	8,222.00	-	5,208.00	8,222.00	8,222.00	-
Otros servicios de traslado y hospedaje	-	700.00	700.00	-	700.00	-	-	700.00	-	-	-
SERVICIOS OFICIALES	807,686.00	755,066.00	52,620.00	6,570.27	46,049.73	6,570.26	0.01	46,049.74	4,394.49	4,394.49	2,175.77
Gastos de ceremonial	482,009.00	461,701.00	20,308.00	-	20,308.00	-	-	20,308.00	-	-	-
Gastos de orden social y cultural	273,423.00	250,065.00	23,358.00	0.33	23,357.67	0.33	-	23,357.67	-	-	0.33

ESTADO DEL EJERCICIO DEL PRESUPUESTO POR CAPITULO DEL GASTO
Municipio de San Luis Potosí, S.L.P.
Al 31 de diciembre de 2016

Objeto del Gasto	PRESUPUESTO DE EGRESOS Aprobado	Ampliaciones/ Reducciones	Modificado	Comprometido	Presupuesto Disponible para Comprometer	Devengado	Comprometido No Devengado	Presupuesto Sin Devengar	Ejercido	Pagado	Cuentas por Pagar Deuda
Gastos de representación	52,254.00	- 43,300.00	8,954.00	6,569.94	2,384.06	6,569.93	0.01	2,384.07	4,394.49	4,394.49	2,175.44
OTROS SERVICIOS GENERALES	1,700,000.00	- 1,584,784.00	115,216.00	111,198.60	4,017.40	111,198.60	-	4,017.40	111,198.60	111,198.60	-
Impuestos y derechos	1,700,000.00	- 1,697,258.00	2,742.00	-	2,742.00	-	-	2,742.00	-	-	-
Sentencias y resoluciones judiciales	-	111,199.00	111,199.00	111,198.60	0.40	111,198.60	-	0.40	111,198.60	111,198.60	-
Otros gastos por responsabilidades	-	1,275.00	1,275.00	-	1,275.00	-	-	1,275.00	-	-	-
BIENES MUEBLES, INMUEBLES E INTANGIBLES	71,787.00	206,801.00	278,588.00	251,016.13	27,571.87	245,563.80	5,452.33	33,024.20	233,844.40	233,844.40	11,719.40
MOBILIARIO Y EQUIPO DE ADMINISTRACIÓN	71,787.00	- 20,558.00	51,229.00	23,657.29	27,571.71	18,204.96	5,452.33	33,024.04	6,485.56	6,485.56	11,719.40
Muebles de oficina y estantería	-	16,172.00	16,172.00	16,171.73	0.27	11,719.40	4,452.33	4,452.60	-	-	11,719.40
Equipo de cómputo y de tecnologías de la información	33,960.00	- 13,433.00	20,527.00	6,485.56	14,041.44	6,485.56	-	14,041.44	6,485.56	6,485.56	-
Otros mobiliarios y equipos de administración	37,827.00	- 23,297.00	14,530.00	1,000.00	13,530.00	-	1,000.00	14,530.00	-	-	-
VEHÍCULOS Y EQUIPO DE TRANSPORTE	-	208,800.00	208,800.00	208,800.00	-	208,800.00	-	-	208,800.00	208,800.00	-
Automóviles y camiones	-	208,800.00	208,800.00	208,800.00	-	208,800.00	-	-	208,800.00	208,800.00	-
MAQUINARIA, OTROS EQUIPOS Y HERRAMIENTAS	-	18,559.00	18,559.00	18,558.84	0.16	18,558.84	-	0.16	18,558.84	18,558.84	-
Equipo de comunicación y telecomunicación	-	18,559.00	18,559.00	18,558.84	0.16	18,558.84	-	0.16	18,558.84	18,558.84	-
TOTAL EGRESOS	29,836,024.00	- 7,295,468.98	22,540,555.02	28,888,584.58	- 6,348,029.56	22,992,682.91	5,895,901.67	- 452,127.89	22,311,274.17	22,311,253.53	681,429.38
S13200 DIRECCIÓN DE RECURSOS HUMANOS											
SERVICIOS PERSONALES	20,367,803.00	- 2,151,462.71	18,216,340.29	26,754,465.64	- 8,538,125.35	26,814,859.40	- 60,393.76	- 8,598,519.11	26,045,051.19	26,045,051.19	769,808.21
REMUNERACIONES AL PERSONAL DE CARÁCTER PERMANENTE	7,225,988.00	- 2,181,935.00	5,044,053.00	5,044,053.00	-	5,043,679.44	373.56	373.56	5,043,679.44	5,043,679.44	-
Sueldos base al personal permanente	7,225,988.00	- 2,181,935.00	5,044,053.00	5,044,053.00	-	5,043,679.44	373.56	373.56	5,043,679.44	5,043,679.44	-
REMUNERACIONES AL PERSONAL DE CARÁCTER TRANSITORIO	295,111.00	-	295,111.00	295,111.00	-	900,957.50	- 605,846.50	- 605,846.50	900,957.50	900,957.50	-
Honorarios asimilables a salarios	295,111.00	-	295,111.00	295,111.00	-	900,957.50	- 605,846.50	- 605,846.50	900,957.50	900,957.50	-
REMUNERACIONES ADICIONALES Y ESPECIALES	1,943,005.00	31,938.00	1,974,943.00	1,974,943.00	-	1,947,568.83	27,374.17	27,374.17	1,947,568.83	1,947,568.83	-
Primas por años de servicios efectivos prestados	476,887.00	-	476,887.00	476,887.00	-	55,368.00	421,519.00	421,519.00	55,368.00	55,368.00	-
Primas de vacaciones, dominical y gratificación de fin de año	1,466,118.00	-	1,466,118.00	1,466,118.00	-	1,832,497.33	- 366,379.33	- 366,379.33	1,832,497.33	1,832,497.33	-
Compensaciones	-	31,938.00	31,938.00	31,938.00	-	59,703.50	- 27,765.50	- 27,765.50	59,703.50	59,703.50	-
SEGURIDAD SOCIAL	5,905,716.00	-	5,905,716.00	14,473,603.43	- 8,567,887.43	14,595,864.17	- 122,260.74	- 8,690,148.17	13,826,035.32	13,826,035.32	769,828.85
Aportaciones para seguros	5,905,716.00	-	5,905,716.00	14,473,603.43	- 8,567,887.43	14,595,864.17	- 122,260.74	- 8,690,148.17	13,826,035.32	13,826,035.32	769,828.85
OTRAS PRESTACIONES SOCIALES Y ECONÓMICAS	3,289,738.00	- 1,465.71	3,288,272.29	3,258,510.21	29,762.08	2,754,573.26	503,936.95	533,699.03	2,754,573.26	2,754,573.26	-
Cuotas para el fondo de ahorro y fondo de trabajo	67,247.00	-	67,247.00	67,247.00	-	21,120.00	46,127.00	46,127.00	21,120.00	21,120.00	-
Indemnizaciones	388,994.00	- 63,856.79	325,137.21	325,137.21	-	71,889.24	253,247.97	253,247.97	71,889.24	71,889.24	-
Prestaciones y haberes de retiro	2,704,888.00	-	2,704,888.00	2,704,888.00	-	2,253,954.02	450,933.98	450,933.98	2,253,954.02	2,253,954.02	-
Prestaciones contractuales	72,891.00	-	72,891.00	105,520.00	- 32,629.00	362,160.00	- 256,640.00	- 289,269.00	362,160.00	362,160.00	-
Otras prestaciones sociales y económicas	55,718.00	62,391.08	118,109.08	55,718.00	62,391.08	45,450.00	10,268.00	72,659.08	45,450.00	45,450.00	-
IMPUESTO SOBRE NÓMINAS Y OTROS QUE SE DERIVEN DE UNA RELACIÓN	1,708,245.00	-	1,708,245.00	1,708,245.00	-	1,572,216.20	136,028.80	136,028.80	1,572,236.84	1,572,236.84	- 20.64
Impuesto sobre nóminas	220,701.00	-	220,701.00	220,701.00	-	195,799.67	24,901.33	24,901.33	195,799.67	195,799.67	-
Otros impuestos derivados de una relación laboral	1,487,544.00	-	1,487,544.00	1,487,544.00	-	1,376,416.53	111,127.47	111,127.47	1,376,437.17	1,376,437.17	- 20.64
MATERIALES Y SUMINISTROS	1,048,714.00	- 865,518.80	183,195.20	89,503.70	93,691.50	85,511.90	3,991.80	97,683.30	50,076.76	50,076.76	35,435.14
MATERIALES DE ADMINISTRACIÓN, EMISIÓN DE DOCUMENTOS Y ARTÍCULOS OFICI	-	13,551.00	13,551.00	13,534.53	16.47	13,534.54	- 0.01	16.46	13,534.55	13,534.55	- 0.01
Materiales, útiles y equipos menores de oficina	-	9,254.00	9,254.00	9,238.87	15.13	9,238.87	-	15.13	9,238.87	9,238.87	-
Materiales, útiles y equipos menores de tecnologías de la información y comunicac	-	4,297.00	4,297.00	4,295.66	1.34	4,295.67	- 0.01	1.33	4,295.68	4,295.68	- 0.01
ALIMENTOS Y UTENSILIOS	2,660.00	27,383.00	30,043.00	29,476.16	566.84	29,476.14	0.02	566.86	29,476.14	29,476.14	-
Productos alimenticios para personas	2,660.00	27,383.00	30,043.00	29,476.16	566.84	29,476.14	0.02	566.86	29,476.14	29,476.14	-
MATERIALES Y ARTÍCULOS DE CONSTRUCCIÓN Y DE REPARACIÓN	-	15,456.00	15,456.00	9,521.27	5,934.73	5,782.41	3,738.86	9,673.59	5,782.41	5,782.41	-
Cemento y productos de concreto	-	2,593.00	2,593.00	-	2,593.00	-	-	2,593.00	-	-	-
Madera y productos de madera	-	671.00	671.00	670.48	0.52	-	670.48	671.00	-	-	-
Material eléctrico y electrónico	-	6,066.00	6,066.00	6,065.93	0.07	3,942.95	2,122.98	2,123.05	3,942.95	3,942.95	-
Artículos metálicos para la construcción	-	4,442.00	4,442.00	2,443.85	1,998.15	1,498.45	945.40	2,943.55	1,498.45	1,498.45	-
Otros materiales y artículos de construcción y reparación	-	1,684.00	1,684.00	341.01	1,342.99	341.01	-	1,342.99	341.01	341.01	-
PRODUCTOS QUÍMICOS, FARMACÉUTICOS Y DE LABORATORIO	1,046,054.00	- 923,445.80	122,608.20	35,435.20	87,173.00	35,435.15	0.05	87,173.05	-	-	35,435.15
Medicinas y productos farmacéuticos	1,046,054.00	- 923,445.80	122,608.20	35,435.20	87,173.00	35,435.15	0.05	87,173.05	-	-	35,435.15
HERRAMIENTAS, REFACCIONES Y ACCESORIOS MENORES	-	1,537.00	1,537.00	1,536.54	0.46	1,283.66	252.88	253.34	1,283.66	1,283.66	-
Refacciones y accesorios menores de edificios	-	1,284.00	1,284.00	1,283.66	0.34	1,283.66	-	0.34	1,283.66	1,283.66	-
Refacciones y accesorios menores de equipo de defensa y seguridad	-	253.00	253.00	252.88	0.12	-	252.88	253.00	-	-	-
SERVICIOS GENERALES	410,885.00	2,144,635.00	2,555,520.00	2,554,698.68	821.32	2,451,784.14	102,914.54	103,735.86	2,451,321.05	2,451,321.05	463.09
SERVICIOS BÁSICOS	26,192.00	7,738.00	33,930.00	34,424.97	- 494.97	34,424.97	-	- 494.97	34,424.97	34,424.97	-
Telefonía tradicional	26,192.00	- 13,882.00	12,310.00	16,369.04	- 4,059.04	16,369.04	-	- 4,059.04	16,369.04	16,369.04	-
Telefonía celular	-	18,060.00	18,060.00	18,055.93	4.07	18,055.93	-	4.07	18,055.93	18,055.93	-
Servicios integrales y otros servicios	-	3,560.00	3,560.00	-	3,560.00	-	-	3,560.00	-	-	-
SERVICIOS DE ARRENDAMIENTO	-	20,085.00	20,085.00	16,520.00	3,565.00	16,520.00	-	3,565.00	16,520.00	16,520.00	-
Arrendamiento de edificios	-	20,085.00	20,085.00	16,520.00	3,565.00	16,520.00	-	3,565.00	16,520.00	16,520.00	-
SERVICIOS PROFESIONALES, CIENTÍFICOS, TÉCNICOS Y OTROS SERVICIOS	119,850.00	1,429,958.00	1,549,808.00	1,518,668.42	31,139.58	1,505,789.69	12,878.73	44,018.31	1,505,789.69	1,505,789.69	-
Servicios legales, de contabilidad, auditoría y relacionados	-	353,264.00	353,264.00	305,808.69	47,455.31	305,808.69	-	47,455.31	305,808.69	305,808.69	-
Servicios de consultoría administrativa, procesos, técnica y en tecnologías de la info	-	270,019.00	270,019.00	270,019.00	-	270,019.00	-	-	270,019.00	270,019.00	-
Servicios de capacitación	-	474,669.00	474,669.00	474,626.40	42.60	474,626.40	-	42.60	474,626.40	474,626.40	-
Servicios de apoyo administrativo, traducción, fotocopiado e impresión	119,850.00	332,006.00	451,856.00	468,214.33	- 16,358.33	455,335.60	12,878.73	- 3,479.60	455,335.60	455,335.60	-
SERVICIOS DE INSTALACIÓN, REPARACIÓN, MANTENIMIENTO Y CONSERVACIÓN	-	92,297.00	92,297.00	99,771.84	- 7,474.84	9,736.12	90,035.72	82,560.88	9,736.12	9,736.12	-
Conservación y mantenimiento menor de inmuebles	-	1,349.00	1,349.00	-	1,349.00	-	-	1,349.00	-	-	-

ESTADO DEL EJERCICIO DEL PRESUPUESTO POR CAPITULO DEL GASTO
Municipio de San Luis Potosí, S.L.P.
Al 31 de diciembre de 2016

Objeto del Gasto	PRESUPUESTO DE EGRESOS Aprobado	Ampliaciones/ Reducciones	Modificado	Comprometido	Presupuesto Disponible para Comprometer	Devengado	Comprometido No Devengado	Presupuesto Sin Devengar	Ejercido	Pagado	Cuentas por Pagar Deuda
Reparación y mantenimiento de equipo de transporte	-	-	-	9,520.12	- 9,520.12	9,520.12	-	- 9,520.12	9,520.12	9,520.12	-
Instalación, reparación y mantenimiento de maquinaria, otros equipos y herramien	-	90,036.00	90,036.00	90,035.72	0.28	-	90,035.72	90,036.00	-	-	-
Servicios de limpieza y manejo de desechos	-	912.00	912.00	216.00	696.00	216.00	-	696.00	216.00	216.00	-
SERVICIOS DE TRASLADO Y VIÁTICOS	-	55,112.00	55,112.00	49,421.98	5,690.02	49,421.98	-	5,690.02	49,421.98	49,421.98	-
Pasajes terrestres	-	4,940.00	4,940.00	16,116.92	- 11,176.92	16,116.92	-	- 11,176.92	16,116.92	16,116.92	-
Viáticos en el país	-	50,172.00	50,172.00	33,305.06	16,866.94	33,305.06	-	16,866.94	33,305.06	33,305.06	-
SERVICIOS OFICIALES	75,327.00	522,940.00	598,267.00	598,291.41	- 24.41	598,291.38	0.03	- 24.38	597,828.29	597,828.29	463.09
Gastos de ceremonial	75,327.00	394,530.00	469,857.00	469,856.44	0.56	469,856.44	-	0.56	469,856.44	469,856.44	-
Gastos de orden social y cultural	-	123,840.00	123,840.00	123,105.81	734.19	123,105.81	-	734.19	123,105.81	123,105.81	-
Gastos de representación	-	4,570.00	4,570.00	5,329.16	- 759.16	5,329.13	0.03	- 759.13	4,866.04	4,866.04	463.09
OTROS SERVICIOS GENERALES	189,516.00	16,505.00	206,021.00	237,600.06	- 31,579.06	237,600.00	0.06	- 31,579.00	237,600.00	237,600.00	-
Servicios funerarios y de cementerios	189,516.00	16,505.00	206,021.00	237,600.06	- 31,579.06	237,600.00	0.06	- 31,579.00	237,600.00	237,600.00	-
TRANSFERENCIAS, ASIGNACIONES, SUBSIDIOS Y OTRAS AYUDAS	1,040,000.00	- 569,129.00	470,871.00	833,696.40	- 362,825.40	424,866.00	408,830.40	46,005.00	286,866.00	286,866.00	138,000.00
AYUDAS SOCIALES	1,040,000.00	- 569,129.00	470,871.00	833,696.40	- 362,825.40	424,866.00	408,830.40	46,005.00	286,866.00	286,866.00	138,000.00
Ayudas sociales a instituciones sin fines de lucro	1,040,000.00	- 569,129.00	470,871.00	833,696.40	- 362,825.40	424,866.00	408,830.40	46,005.00	286,866.00	286,866.00	138,000.00
BIENES MUEBLES, INMUEBLES E INTANGIBLES	6,869.00	28,214.00	35,083.00	30,711.00	4,372.00	20,503.00	10,208.00	14,580.00	20,503.00	20,503.00	-
MOBILIARIO Y EQUIPO DE ADMINISTRACIÓN	5,339.00	28,214.00	33,553.00	30,711.00	2,842.00	20,503.00	10,208.00	13,050.00	20,503.00	20,503.00	-
Muebles de oficina y estantería	-	18,006.00	18,006.00	18,006.00	-	18,006.00	-	-	18,006.00	18,006.00	-
Equipo de cómputo y de tecnologías de la información	-	10,208.00	10,208.00	10,208.00	-	-	10,208.00	10,208.00	-	-	-
Otros mobiliarios y equipos de administración	5,339.00	-	5,339.00	2,497.00	2,842.00	2,497.00	-	2,842.00	2,497.00	2,497.00	-
MOBILIARIO Y EQUIPO EDUCACIONAL Y RECREATIVO	1,530.00	-	1,530.00	-	1,530.00	-	-	1,530.00	-	-	-
Otro mobiliario y equipo educacional y recreativo	1,530.00	-	1,530.00	-	1,530.00	-	-	1,530.00	-	-	-
TOTAL EGRESOS	22,874,271.00	- 1,413,261.51	21,461,009.49	30,263,075.42	- 8,802,065.93	29,797,524.44	465,550.98	- 8,336,514.95	28,853,818.00	28,853,818.00	943,706.44
513400 COORD.GRAL.DE SERVICIOS GRALES											
SERVICIOS PERSONALES	17,159,791.00	- 1,325,750.21	15,834,040.79	15,753,675.22	80,365.57	16,127,183.06	- 373,507.84	- 293,142.27	16,079,149.34	16,079,149.34	48,033.72
REMUNERACIONES AL PERSONAL DE CARÁCTER PERMANENTE	9,183,790.00	- 1,640,000.00	7,543,790.00	7,543,790.00	-	7,535,897.64	7,892.36	7,892.36	7,535,897.64	7,535,897.64	-
Sueldos base al personal permanente	9,183,790.00	- 1,640,000.00	7,543,790.00	7,543,790.00	-	7,535,897.64	7,892.36	7,892.36	7,535,897.64	7,535,897.64	-
REMUNERACIONES AL PERSONAL DE CARÁCTER TRANSITORIO	1,060,906.00	-	1,060,906.00	1,060,906.00	-	448,548.50	612,357.50	612,357.50	448,548.50	448,548.50	-
Honorarios asimilables a salarios	1,060,906.00	-	1,060,906.00	1,060,906.00	-	448,548.50	612,357.50	612,357.50	448,548.50	448,548.50	-
REMUNERACIONES ADICIONALES Y ESPECIALES	2,268,073.00	-	2,268,073.00	2,268,073.00	-	3,283,400.93	- 1,015,327.93	- 1,015,327.93	3,283,400.93	3,283,400.93	-
Primas por años de servicios efectivos prestados	580,672.00	-	580,672.00	580,672.00	-	570,664.00	10,008.00	10,008.00	570,664.00	570,664.00	-
Primas de vacaciones, dominical y gratificación de fin de año	1,431,412.00	-	1,431,412.00	1,431,412.00	-	2,681,236.57	- 1,249,824.57	- 1,249,824.57	2,681,236.57	2,681,236.57	-
Horas extraordinarias	247,428.00	-	247,428.00	247,428.00	-	24,104.96	223,323.04	223,323.04	24,104.96	24,104.96	-
Compensaciones	8,561.00	-	8,561.00	8,561.00	-	7,395.40	1,165.60	1,165.60	7,395.40	7,395.40	-
SEGURIDAD SOCIAL	368,489.00	-	368,489.00	948,202.22	- 579,713.22	948,202.21	0.01	- 579,713.21	900,168.49	900,168.49	48,033.72
Aportaciones para seguros	368,489.00	-	368,489.00	948,202.22	- 579,713.22	948,202.21	0.01	- 579,713.21	900,168.49	900,168.49	48,033.72
OTRAS PRESTACIONES SOCIALES Y ECONÓMICAS	2,352,597.00	314,249.79	2,666,846.79	2,006,768.00	660,078.79	2,167,706.75	- 160,938.75	499,140.04	2,167,706.75	2,167,706.75	-
Cuotas para el fondo de ahorro y fondo de trabajo	266,396.00	-	266,396.00	266,396.00	-	157,600.00	108,796.00	108,796.00	157,600.00	157,600.00	-
Indemnizaciones	93,483.00	-	93,483.00	93,483.00	-	26,087.93	67,395.07	67,395.07	26,087.93	26,087.93	-
Prestaciones y haberes de retiro	1,181,230.00	-	1,181,230.00	1,181,230.00	-	1,041,183.82	140,046.18	140,046.18	1,041,183.82	1,041,183.82	-
Prestaciones contractuales	530,849.00	-	530,849.00	185,020.00	345,829.00	684,760.00	- 499,740.00	- 153,911.00	684,760.00	684,760.00	-
Otras prestaciones sociales y económicas.	280,639.00	314,249.79	594,888.79	280,639.00	314,249.79	258,075.00	22,564.00	336,813.79	258,075.00	258,075.00	-
PAGO DE ESTÍMULOS A SERVIDORES PÚBLICOS	297,602.00	-	297,602.00	297,602.00	-	282,752.11	14,849.89	14,849.89	282,752.11	282,752.11	-
Estímulos	297,602.00	-	297,602.00	297,602.00	-	282,752.11	14,849.89	14,849.89	282,752.11	282,752.11	-
IMPUESTO SOBRE NÓMINAS Y OTROS QUE SE DERIVEN DE UNA RELACIÓN	1,628,334.00	-	1,628,334.00	1,628,334.00	-	1,460,674.92	167,659.08	167,659.08	1,460,674.92	1,460,674.92	-
Impuesto sobre nóminas	316,858.00	-	316,858.00	316,858.00	-	284,159.92	32,698.08	32,698.08	284,159.92	284,159.92	-
Otros impuestos derivados de una relación laboral	1,311,476.00	-	1,311,476.00	1,311,476.00	-	1,176,515.00	134,961.00	134,961.00	1,176,515.00	1,176,515.00	-
MATERIALES Y SUMINISTROS	2,873,776.00	- 2,133,760.35	740,015.65	1,193,767.25	- 453,751.60	1,111,245.08	82,522.17	- 371,229.43	1,041,906.37	1,041,906.37	69,338.71
MATERIALES DE ADMINISTRACIÓN, EMISIÓN DE DOCUMENTOS Y ARTÍCULOS OFICI	-	264,881.00	264,881.00	1,078,982.48	- 814,101.48	1,011,881.91	67,100.57	- 747,000.91	1,011,881.92	1,011,881.92	- 0.01
Materiales, útiles y equipos menores de oficina	-	8,239.00	8,239.00	8,237.89	1.11	8,037.67	200.22	201.33	8,037.67	8,037.67	-
Materiales, útiles y equipos menores de tecnologías de la información y comunicac	-	4,297.00	4,297.00	4,295.66	1.34	4,295.67	- 0.01	1.33	4,295.68	4,295.68	- 0.01
Material de limpieza	-	247,055.00	247,055.00	1,066,396.03	- 819,341.03	999,495.67	66,900.36	- 752,440.67	999,495.67	999,495.67	-
Materiales y útiles de enseñanza	-	5,290.00	5,290.00	52.90	5,237.10	52.90	-	5,237.10	52.90	52.90	-
ALIMENTOS Y UTENSILIOS	-	547.00	547.00	405.19	141.81	405.18	0.01	141.82	405.18	405.18	-
Productos alimenticios para personas	-	547.00	547.00	405.19	141.81	405.18	0.01	141.82	405.18	405.18	-
MATERIALES Y ARTÍCULOS DE CONSTRUCCIÓN Y DE REPARACIÓN	201,015.00	- 130,469.00	70,546.00	34,116.08	36,429.92	25,684.25	8,431.83	44,861.75	25,275.06	25,275.06	409.19
Productos minerales no metálicos	4,464.00	- 1,192.00	3,272.00	143.26	3,128.74	-	143.26	3,272.00	-	-	-
Cemento y productos de concreto	3,532.00	-	3,532.00	1,708.40	1,823.60	270.00	1,438.40	3,262.00	270.00	270.00	-
Cal, yeso y productos de yeso	-	415.00	415.00	409.25	5.75	409.25	-	5.75	-	-	409.25
Vidrio y productos de vidrio	-	1,660.00	1,660.00	1,658.80	1.20	-	1,658.80	1,660.00	-	-	-
Material eléctrico y electrónico	88,710.00	- 57,862.00	30,848.00	18,036.96	12,811.04	16,690.20	1,346.76	14,157.80	16,690.18	16,690.18	0.02
Artículos metálicos para la construcción	2,211.00	- 208.00	2,003.00	974.47	1,028.53	694.19	280.28	1,308.81	694.19	694.19	-
Materiales complementarios	-	1,385.00	1,385.00	1,383.93	1.07	1,383.93	-	1.07	1,383.93	1,383.93	-
Otros materiales y artículos de construcción y reparación	102,098.00	- 74,667.00	27,431.00	9,801.01	17,629.99	6,236.68	3,564.33	21,194.32	6,236.76	6,236.76	- 0.08
PRODUCTOS QUÍMICOS, FARMACÉUTICOS Y DE LABORATORIO	2,646,933.00	- 2,264,159.35	382,773.65	69,030.08	313,743.57	69,029.96	0.12	313,743.69	100.43	100.43	68,929.53
Medicinas y productos farmacéuticos	2,640,042.00	- 2,262,319.35	377,722.65	68,929.65	308,793.00	68,929.53	0.12	308,793.12	-	-	68,929.53
Fibras sintéticas, hules, plásticos y derivados	6,891.00	- 1,840.00	5,051.00	100.43	4,950.57	100.43	-	4,950.57	100.43	100.43	-

ESTADO DEL EJERCICIO DEL PRESUPUESTO POR CAPITULO DEL GASTO
Municipio de San Luis Potosí, S.L.P.
Al 31 de diciembre de 2016

Objeto del Gasto	PRESUPUESTO DE EGRESOS Aprobado	Ampliaciones/ Reducciones	Modificado	Comprometido	Presupuesto Disponible para Comprometer	Devengado	Comprometido No Devengado	Presupuesto Sin Devengar	Ejercido	Pagado	Cuentas por Pagar Deuda
VESTUARIO, BLANCOS, PRENDAS DE PROTECCIÓN Y ARTÍCULOS DEPORTIVOS	-	801.00	801.00	800.40	0.60	-	800.40	801.00	-	-	-
Prendas de seguridad y protección personal	-	801.00	801.00	800.40	0.60	-	800.40	801.00	-	-	-
HERRAMIENTAS, REFACCIONES Y ACCESORIOS MENORES	25,828.00	5,361.00	20,467.00	10,433.02	10,033.98	4,243.78	6,189.24	16,223.22	4,243.78	4,243.78	-
Herramientas menores	20,957.00	9,635.00	11,322.00	3,607.74	7,714.26	575.10	3,032.64	10,746.90	575.10	575.10	-
Refacciones y accesorios menores de edificios	2,190.00	1,487.00	3,677.00	2,809.68	867.32	673.88	2,135.80	3,003.12	673.88	673.88	-
Refacciones y accesorios menores de equipo de transporte	-	2,552.00	2,552.00	2,552.00	-	2,552.00	-	-	2,552.00	2,552.00	-
Refacciones y accesorios menores de maquinaria y otros equipos	-	235.00	235.00	234.00	1.00	234.00	-	1.00	234.00	234.00	-
Refacciones y accesorios menores otros bienes muebles	2,681.00	-	2,681.00	1,229.60	1,451.40	208.80	1,020.80	2,472.20	208.80	208.80	-
SERVICIOS GENERALES	1,159,775.00	657,224.80	502,550.20	351,599.89	150,950.31	261,156.33	90,443.56	241,393.87	132,511.58	132,511.58	128,644.75
SERVICIOS BÁSICOS	33,093.00	7,023.00	40,116.00	27,887.42	12,228.58	27,887.42	-	12,228.58	27,887.42	27,887.42	-
Telefonía tradicional	33,093.00	-	33,093.00	20,869.42	12,223.58	20,869.42	-	12,223.58	20,869.42	20,869.42	-
Telefonía celular	-	7,023.00	7,023.00	7,018.00	5.00	7,018.00	-	5.00	7,018.00	7,018.00	-
SERVICIOS DE ARRENDAMIENTO	514,277.00	280,126.00	234,151.00	170,543.48	63,607.52	170,543.48	-	63,607.52	42,635.87	42,635.87	127,907.61
Arrendamiento de edificios	514,277.00	280,126.00	234,151.00	170,543.48	63,607.52	170,543.48	-	63,607.52	42,635.87	42,635.87	127,907.61
SERVICIOS PROFESIONALES, CIENTÍFICOS, TÉCNICOS Y OTROS SERVICIOS	15,963.00	-	15,963.00	33,961.74	17,998.74	2,165.42	31,796.32	13,797.58	2,165.42	2,165.42	-
Servicios de apoyo administrativo, traducción, fotocopiado e impresión	15,963.00	-	15,963.00	33,961.74	17,998.74	2,165.42	31,796.32	13,797.58	2,165.42	2,165.42	-
SERVICIOS DE INSTALACIÓN, REPARACIÓN, MANTENIMIENTO Y CONSERVACIÓN	254,442.00	106,278.80	148,163.20	115,373.01	32,790.19	56,725.77	58,647.24	91,437.43	55,988.63	55,988.63	737.14
Conservación y mantenimiento menor de inmuebles	15,145.00	28,083.20	43,228.20	32,700.22	10,527.98	32,700.22	-	10,527.98	31,962.99	31,962.99	737.23
Reparación y mantenimiento de equipo de transporte	189,185.00	109,378.00	79,807.00	82,672.79	2,865.79	24,025.55	58,647.24	55,781.45	24,025.64	24,025.64	0.09
Servicios de jardinería y fumigación	50,112.00	24,984.00	25,128.00	-	25,128.00	-	-	25,128.00	-	-	-
SERVICIOS OFICIALES	42,000.00	7,597.00	34,403.00	138.24	34,264.76	138.24	-	34,264.76	138.24	138.24	-
Gastos de representación	42,000.00	7,597.00	34,403.00	138.24	34,264.76	138.24	-	34,264.76	138.24	138.24	-
OTROS SERVICIOS GENERALES	300,000.00	270,246.00	29,754.00	3,696.00	26,058.00	3,696.00	-	26,058.00	3,696.00	3,696.00	-
Otros gastos por responsabilidades	-	12,038.00	12,038.00	3,696.00	8,342.00	3,696.00	-	8,342.00	3,696.00	3,696.00	-
Otros servicios generales.	300,000.00	282,284.00	17,716.00	-	17,716.00	-	-	17,716.00	-	-	-
TRANSFERENCIAS, ASIGNACIONES, SUBSIDIOS Y OTRAS AYUDAS	15,000.00	-	15,000.00	-	15,000.00	-	-	15,000.00	-	-	-
AYUDAS SOCIALES	15,000.00	-	15,000.00	-	15,000.00	-	-	15,000.00	-	-	-
Ayudas sociales a instituciones sin fines de lucro	15,000.00	-	15,000.00	-	15,000.00	-	-	15,000.00	-	-	-
TOTAL EGRESOS	21,208,342.00	4,116,735.36	17,091,606.64	17,299,042.36	207,435.72	17,499,584.47	200,542.11	407,977.83	17,253,567.29	17,253,567.29	246,017.18
513500 COORD.GRAL.DE PATRIMONIO											
SERVICIOS PERSONALES	3,950,308.00	18,280.17	3,968,588.17	4,030,439.89	61,851.72	4,020,256.11	10,183.78	51,667.94	4,012,114.76	4,012,114.76	8,141.35
REMUNERACIONES AL PERSONAL DE CARÁCTER PERMANENTE	2,311,990.00	-	2,311,990.00	2,311,990.00	-	2,314,395.91	2,405.91	2,405.91	2,314,395.91	2,314,395.91	-
Sueldos base al personal permanente	2,311,990.00	-	2,311,990.00	2,311,990.00	-	2,314,395.91	2,405.91	2,405.91	2,314,395.91	2,314,395.91	-
REMUNERACIONES AL PERSONAL DE CARÁCTER TRANSITORIO	137,460.00	-	137,460.00	137,460.00	-	-	137,460.00	137,460.00	-	-	-
Honorarios asimilables a salarios	116,775.00	-	116,775.00	116,775.00	-	-	116,775.00	116,775.00	-	-	-
Retribuciones por servicios de carácter social	20,685.00	-	20,685.00	20,685.00	-	-	20,685.00	20,685.00	-	-	-
REMUNERACIONES ADICIONALES Y ESPECIALES	607,199.00	-	607,199.00	607,199.00	-	745,232.75	138,033.75	138,033.75	745,232.75	745,232.75	-
Primas por años de servicios efectivos prestados	164,350.00	-	164,350.00	164,350.00	-	70,390.00	93,960.00	93,960.00	70,390.00	70,390.00	-
Primas de vacaciones, dominical y gratificación de fin de año	442,849.00	-	442,849.00	442,849.00	-	674,842.75	231,993.75	231,993.75	674,842.75	674,842.75	-
SEGURIDAD SOCIAL	62,456.00	-	62,456.00	160,733.89	98,277.89	160,733.89	-	98,277.89	152,592.54	152,592.54	8,141.35
Aportaciones para seguros	62,456.00	-	62,456.00	160,733.89	98,277.89	160,733.89	-	98,277.89	152,592.54	152,592.54	8,141.35
OTRAS PRESTACIONES SOCIALES Y ECONÓMICAS	253,562.00	18,280.17	271,842.17	235,416.00	36,426.17	238,912.69	3,496.69	32,929.48	238,912.69	238,912.69	-
Cuotas para el fondo de ahorro y fondo de trabajo	36,434.00	-	36,434.00	36,434.00	-	7,680.00	28,754.00	28,754.00	7,680.00	7,680.00	-
Indemnizaciones	20,494.00	-	20,494.00	20,494.00	-	-	20,494.00	20,494.00	-	-	-
Prestaciones y haberes de retiro	152,883.00	-	152,883.00	152,883.00	-	180,492.69	27,609.69	27,609.69	180,492.69	180,492.69	-
Prestaciones contractuales	27,426.00	-	27,426.00	9,280.00	18,146.00	33,640.00	24,360.00	6,214.00	33,640.00	33,640.00	-
Otras prestaciones sociales y económicas.	16,325.00	18,280.17	34,605.17	16,325.00	18,280.17	17,100.00	775.00	17,505.17	17,100.00	17,100.00	-
PAGO DE ESTÍMULOS A SERVIDORES PÚBLICOS	22,581.00	-	22,581.00	22,581.00	-	21,007.77	1,573.23	1,573.23	21,007.77	21,007.77	-
Estímulos	22,581.00	-	22,581.00	22,581.00	-	21,007.77	1,573.23	1,573.23	21,007.77	21,007.77	-
IMPUESTO SOBRE NÓMINAS Y OTROS QUE SE DERIVEN DE UNA RELACIÓN	555,060.00	-	555,060.00	555,060.00	-	539,973.10	15,086.90	15,086.90	539,973.10	539,973.10	-
Impuesto sobre nóminas	73,731.00	-	73,731.00	73,731.00	-	77,005.18	3,274.18	3,274.18	77,005.18	77,005.18	-
Otros impuestos derivados de una relación laboral	481,329.00	-	481,329.00	481,329.00	-	462,967.92	18,361.08	18,361.08	462,967.92	462,967.92	-
MATERIALES Y SUMINISTROS	448,309.00	76,784.27	371,524.73	36,161.24	335,363.49	35,291.22	870.02	336,233.51	14,234.53	14,234.53	21,056.69
MATERIALES DE ADMINISTRACIÓN, EMISIÓN DE DOCUMENTOS Y ARTÍCULOS OFICI	-	14,236.00	14,236.00	14,234.51	1.49	14,234.52	0.01	1.48	14,234.53	14,234.53	0.01
Materiales, útiles y equipos menores de oficina	-	9,939.00	9,939.00	9,938.85	0.15	9,938.85	-	0.15	9,938.85	9,938.85	-
Materiales, útiles y equipos menores de tecnologías de la información y comunicac	-	4,297.00	4,297.00	4,295.66	1.34	4,295.67	0.01	1.33	4,295.68	4,295.68	0.01
PRODUCTOS QUÍMICOS, FARMACÉUTICOS Y DE LABORATORIO	448,309.00	91,020.27	357,288.73	21,926.73	335,362.00	21,056.70	870.03	336,232.03	-	-	21,056.70
Medicinas y productos farmacéuticos	448,309.00	91,020.27	357,288.73	21,926.73	335,362.00	21,056.70	870.03	336,232.03	-	-	21,056.70
SERVICIOS GENERALES	23,989.00	17,906.00	41,895.00	32,675.35	9,219.65	8,734.78	23,940.57	33,160.22	8,734.78	8,734.78	-
SERVICIOS BÁSICOS	12,979.00	75.00	12,904.00	8,656.29	4,247.71	8,656.29	-	4,247.71	8,656.29	8,656.29	-
Telefonía tradicional	12,979.00	75.00	12,904.00	8,656.29	4,247.71	8,656.29	-	4,247.71	8,656.29	8,656.29	-
SERVICIOS PROFESIONALES, CIENTÍFICOS, TÉCNICOS Y OTROS SERVICIOS	-	154.00	154.00	150.33	3.67	78.49	71.84	75.51	78.49	78.49	-
Servicios de apoyo administrativo, traducción, fotocopiado e impresión	-	154.00	154.00	150.33	3.67	78.49	71.84	75.51	78.49	78.49	-
SERVICIOS DE INSTALACIÓN, REPARACIÓN, MANTENIMIENTO Y CONSERVACIÓN	11,010.00	17,827.00	28,837.00	23,868.73	4,968.27	-	23,868.73	28,837.00	-	-	-
Instalación, reparación y mantenimiento de mobiliario y equipo de administración,	1,982.00	403.00	1,579.00	1,131.00	448.00	-	1,131.00	1,579.00	-	-	-
Reparación y mantenimiento de equipo de transporte	9,028.00	18,230.00	27,258.00	22,737.73	4,520.27	-	22,737.73	27,258.00	-	-	-
TOTAL EGRESOS	4,422,606.00	40,598.10	4,382,007.90	4,099,276.48	282,731.42	4,064,282.11	34,994.37	317,725.79	4,035,084.07	4,035,084.07	29,198.04

ESTADO DEL EJERCICIO DEL PRESUPUESTO POR CAPITULO DEL GASTO
Municipio de San Luis Potosí, S.L.P.
Al 31 de diciembre de 2016

Objeto del Gasto	PRESUPUESTO DE EGRESOS Aprobado	Ampliaciones/ Reducciones	Modificado	Comprometido	Presupuesto Disponible para Comprometer	Devengado	Comprometido No Devengado	Presupuesto Sin Devengar	Ejercido	Pagado	Cuentas por Pagar Deuda
513600 COORD.GRAL.SERVICIOS MEDICOS											
SERVICIOS PERSONALES	35,217,490.00	- 2,255,549.03	32,961,940.97	60,907,202.65	- 27,945,261.68	60,941,191.38	- 33,988.73	- 27,979,250.41	57,967,231.07	57,967,231.07	2,973,960.31
REMUNERACIONES AL PERSONAL DE CARÁCTER PERMANENTE	9,283,994.00	- 2,441,173.90	6,842,820.10	6,842,820.10	-	6,833,814.48	9,005.62	9,005.62	6,833,814.48	6,833,814.48	-
Sueldos base al personal permanente	9,283,994.00	- 2,441,173.90	6,842,820.10	6,842,820.10	-	6,833,814.48	9,005.62	9,005.62	6,833,814.48	6,833,814.48	-
REMUNERACIONES AL PERSONAL DE CARÁCTER TRANSITORIO	1,086,354.00	-	1,086,354.00	1,086,354.00	-	1,173,953.00	- 87,599.00	- 87,599.00	1,173,953.00	1,173,953.00	-
Honorarios asimilables a salarios	1,086,354.00	-	1,086,354.00	1,086,354.00	-	1,173,953.00	- 87,599.00	- 87,599.00	1,173,953.00	1,173,953.00	-
REMUNERACIONES ADICIONALES Y ESPECIALES	1,813,688.00	-	1,813,688.00	1,813,688.00	-	2,343,642.45	- 529,954.45	- 529,954.45	2,343,642.45	2,343,642.45	-
Primas por años de servicios efectivos prestados	189,110.00	-	189,110.00	189,110.00	-	210,891.00	- 21,781.00	- 21,781.00	210,891.00	210,891.00	-
Primas de vacaciones, dominical y gratificación de fin de año	1,590,411.00	-	1,590,411.00	1,590,411.00	-	2,122,751.45	- 532,340.45	- 532,340.45	2,122,751.45	2,122,751.45	-
Horas extraordinarias	34,167.00	-	34,167.00	34,167.00	-	-	34,167.00	34,167.00	-	-	-
Compensaciones	-	-	-	-	-	10,000.00	- 10,000.00	- 10,000.00	10,000.00	10,000.00	-
SEGURIDAD SOCIAL	19,671,205.00	-	19,671,205.00	47,133,347.66	- 27,462,142.66	47,255,603.46	- 122,255.80	- 27,584,398.46	44,691,399.39	44,691,399.39	2,564,204.07
Aportaciones para seguros	19,671,205.00	-	19,671,205.00	47,133,347.66	- 27,462,142.66	47,255,603.46	- 122,255.80	- 27,584,398.46	44,691,399.39	44,691,399.39	2,564,204.07
OTRAS PRESTACIONES SOCIALES Y ECONÓMICAS	956,864.00	185,624.87	1,142,488.87	1,625,607.89	- 483,119.02	1,270,724.11	354,883.78	- 128,235.24	860,967.87	860,967.87	409,756.24
Cuotas para el fondo de ahorro y fondo de trabajo	106,181.00	-	106,181.00	106,181.00	-	47,680.00	58,501.00	58,501.00	47,680.00	47,680.00	-
Indemnizaciones	-	22,101.00	22,101.00	-	22,101.00	22,101.00	- 22,101.00	-	22,101.00	22,101.00	-
Prestaciones y haberes de retiro	418,154.00	-	418,154.00	418,154.00	-	446,576.87	- 28,422.87	- 28,422.87	446,576.87	446,576.87	-
Prestaciones contractuales	328,484.00	47,017.90	375,501.90	997,227.89	- 621,725.99	661,666.24	335,561.65	- 286,164.34	251,910.00	251,910.00	409,756.24
Otras prestaciones sociales y económicas.	104,045.00	116,505.97	220,550.97	104,045.00	116,505.97	92,700.00	11,345.00	127,850.97	92,700.00	92,700.00	-
PAGO DE ESTÍMULOS A SERVIDORES PÚBLICOS	140,613.00	-	140,613.00	140,613.00	-	141,721.73	- 1,108.73	- 1,108.73	141,721.73	141,721.73	-
Estímulos	140,613.00	-	140,613.00	140,613.00	-	141,721.73	- 1,108.73	- 1,108.73	141,721.73	141,721.73	-
IMPUESTO SOBRE NÓMINAS Y OTROS QUE SE DERIVEN DE UNA RELACIÓN	2,264,772.00	-	2,264,772.00	2,264,772.00	-	1,921,732.15	343,039.85	343,039.85	1,921,732.15	1,921,732.15	-
Impuesto sobre nóminas	301,113.00	-	301,113.00	301,113.00	-	262,213.91	38,899.09	38,899.09	262,213.91	262,213.91	-
Otros impuestos derivados de una relación laboral	1,963,659.00	-	1,963,659.00	1,963,659.00	-	1,659,518.24	304,140.76	304,140.76	1,659,518.24	1,659,518.24	-
MATERIALES Y SUMINISTROS	1,184,939.00	50,062,430.13	51,247,369.13	50,741,275.61	506,093.52	50,634,518.27	106,757.34	612,850.86	46,842,352.71	46,842,352.71	3,792,165.56
MATERIALES DE ADMINISTRACIÓN, EMISIÓN DE DOCUMENTOS Y ARTÍCULOS OFICI	30,745.00	26,008.00	56,753.00	40,964.87	15,788.13	38,740.94	2,223.93	18,012.06	38,740.95	38,740.95	- 0.01
Materiales, útiles y equipos menores de oficina	-	11,154.00	11,154.00	11,153.27	0.73	10,723.27	430.00	430.73	10,723.27	10,723.27	-
Materiales, útiles y equipos menores de tecnologías de la información y comunicac	-	4,297.00	4,297.00	4,295.66	1.34	4,295.67	- 0.01	1.33	4,295.68	4,295.68	- 0.01
Material impreso e información digital	30,745.00	- 11,773.00	18,972.00	1,566.00	17,406.00	-	1,566.00	18,972.00	-	-	-
Material de limpieza	-	22,330.00	22,330.00	23,949.94	- 1,619.94	23,722.00	227.94	- 1,392.00	23,722.00	23,722.00	-
ALIMENTOS Y UTENSILIOS	1,102.00	870.00	1,972.00	1,576.65	395.35	1,576.65	-	395.35	1,576.65	1,576.65	-
Productos alimenticios para personas	1,102.00	870.00	1,972.00	1,576.65	395.35	1,576.65	-	395.35	1,576.65	1,576.65	-
MATERIALES Y ARTÍCULOS DE CONSTRUCCIÓN Y DE REPARACIÓN	32,332.00	- 2,475.00	29,857.00	14,404.81	15,452.19	14,404.81	-	15,452.19	14,404.81	14,404.81	-
Material eléctrico y electrónico	25,252.00	- 10,266.00	14,986.00	5,366.91	9,619.09	5,366.91	-	9,619.09	5,366.91	5,366.91	-
Materiales complementarios	7,080.00	- 1,247.00	5,833.00	-	5,833.00	-	-	5,833.00	-	-	-
Otros materiales y artículos de construcción y reparación	-	9,038.00	9,038.00	9,037.90	0.10	9,037.90	-	0.10	9,037.90	9,037.90	-
PRODUCTOS QUÍMICOS, FARMACÉUTICOS Y DE LABORATORIO	1,120,760.00	50,031,522.13	51,152,282.13	50,677,923.40	474,358.73	50,574,984.99	102,938.41	577,297.14	46,783,793.82	46,783,793.82	3,791,191.17
Medicinas y productos farmacéuticos	996,242.00	50,043,186.13	51,039,428.13	50,514,922.15	524,505.98	50,514,055.21	866.94	525,372.92	46,732,976.04	46,732,976.04	3,781,079.17
Materiales, accesorios y suministros médicos	124,518.00	- 11,664.00	112,854.00	163,001.25	- 50,147.25	60,929.78	102,071.47	51,924.22	50,817.78	50,817.78	10,112.00
COMBUSTIBLES, LUBRICANTES Y ADITIVOS	-	1,790.00	1,790.00	1,782.49	7.51	1,782.49	-	7.51	1,782.49	1,782.49	-
Combustibles, lubricantes y aditivos.	-	1,790.00	1,790.00	1,782.49	7.51	1,782.49	-	7.51	1,782.49	1,782.49	-
HERRAMIENTAS, REFACCIONES Y ACCESORIOS MENORES	-	4,715.00	4,715.00	4,623.39	91.61	3,028.39	1,595.00	1,686.61	2,053.99	2,053.99	974.40
Herramientas menores	-	298.00	298.00	297.54	0.46	297.54	-	0.46	297.54	297.54	-
Refacciones y accesorios menores de edificios	-	4,236.00	4,236.00	4,235.86	0.14	2,640.86	1,595.00	1,595.14	1,666.46	1,666.46	974.40
Refacciones y accesorios menores de equipo de transporte	-	181.00	181.00	89.99	91.01	89.99	-	91.01	89.99	89.99	-
SERVICIOS GENERALES	544,836.00	33,238,375.59	33,783,211.59	70,321,734.13	- 36,538,522.54	70,212,534.07	109,200.06	- 36,429,322.48	69,613,957.58	69,613,957.58	598,576.49
SERVICIOS BÁSICOS	153,485.00	33,025,675.59	33,179,160.59	69,700,267.30	- 36,521,106.71	69,700,272.64	- 5.34	- 36,521,112.05	69,139,850.68	69,139,850.68	560,421.96
Energía eléctrica	116,609.00	6,827.00	123,436.00	143,964.00	- 20,528.00	143,964.02	- 0.02	- 20,528.02	143,963.43	143,963.43	0.59
Telefonía tradicional	36,876.00	546.00	37,422.00	43,704.47	- 6,282.47	43,704.47	-	- 6,282.47	43,704.47	43,704.47	-
Telefonía celular	-	3,515.00	3,515.00	3,509.00	6.00	3,509.00	-	6.00	3,509.00	3,509.00	-
Servicios integrales y otros servicios	-	33,014,787.59	33,014,787.59	69,509,089.83	- 36,494,302.24	69,509,095.15	- 5.32	- 36,494,307.56	68,948,673.78	68,948,673.78	560,421.37
SERVICIOS PROFESIONALES, CIENTÍFICOS, TÉCNICOS Y OTROS SERVICIOS	320,642.00	190,520.00	511,162.00	568,297.07	- 57,135.07	467,211.66	101,085.41	43,950.34	436,654.86	436,654.86	30,556.80
Servicios legales, de contabilidad, auditoría y relacionados	-	7,542.00	7,542.00	7,540.00	2.00	7,540.00	-	2.00	7,540.00	7,540.00	-
Servicios de apoyo administrativo, traducción, fotocopiado e impresión	3,079.00	452,841.00	455,920.00	511,557.07	- 55,637.07	416,171.66	95,385.41	39,748.34	415,614.86	415,614.86	556.80
Servicios profesionales, científicos y técnicos integrales	317,563.00	- 269,863.00	47,700.00	49,200.00	- 1,500.00	43,500.00	5,700.00	4,200.00	13,500.00	13,500.00	30,000.00
SERVICIOS FINANCIEROS, BANCARIOS Y COMERCIALES	-	2.00	2.00	-	2.00	-	-	2.00	-	-	-
Fletes y maniobras	-	2.00	2.00	-	2.00	-	-	2.00	-	-	-
SERVICIOS DE INSTALACIÓN, REPARACIÓN, MANTENIMIENTO Y CONSERVACIÓN	70,709.00	21,598.00	92,307.00	51,833.44	40,473.56	43,713.44	8,120.00	48,593.56	36,368.32	36,368.32	7,345.12
Conservación y mantenimiento menor de inmuebles	37,276.00	12,491.00	49,767.00	11,136.00	38,631.00	6,032.00	5,104.00	43,735.00	6,032.00	6,032.00	-
Instalación, reparación y mantenimiento de equipo e instrumental médico y de lab	-	7,347.00	7,347.00	7,345.12	1.88	7,345.12	-	1.88	-	-	7,345.12
Reparación y mantenimiento de equipo de transporte	22,013.00	- 17,305.00	4,708.00	2,946.40	1,761.60	2,830.40	116.00	1,877.60	2,830.40	2,830.40	-
Instalación, reparación y mantenimiento de maquinaria, otros equipos y herramien	6,116.00	15,782.00	21,898.00	20,880.00	1,018.00	20,880.00	-	1,018.00	20,880.00	20,880.00	-
Servicios de limpieza y manejo de desechos	-	6,635.00	6,635.00	6,625.92	9.08	6,625.92	-	9.08	6,625.92	6,625.92	-
Servicios de jardinería y fumigación	5,304.00	- 3,352.00	1,952.00	2,900.00	- 948.00	-	2,900.00	1,952.00	-	-	-
SERVICIOS DE TRASLADO Y VIÁTICOS	-	580.00	580.00	576.00	4.00	576.00	-	4.00	576.00	576.00	-
Viáticos en el país	-	580.00	580.00	576.00	4.00	576.00	-	4.00	576.00	576.00	-
SERVICIOS OFICIALES	-	-	-	760.32	- 760.32	760.33	- 0.01	- 760.33	507.72	507.72	252.61

ESTADO DEL EJERCICIO DEL PRESUPUESTO POR CAPITULO DEL GASTO
Municipio de San Luis Potosí, S.L.P.
Al 31 de diciembre de 2016

Objeto del Gasto	PRESUPUESTO DE EGRESOS Aprobado	Ampliaciones/ Reducciones	Modificado	Comprometido	Presupuesto Disponible para Comprometer	Devengado	Comprometido No Devengado	Presupuesto Sin Devengar	Ejercido	Pagado	Cuentas por Pagar Deuda
Gastos de representación	-	-	-	760.32	- 760.32	760.33	- 0.01	- 760.33	507.72	507.72	252.61
BIENES MUEBLES, INMUEBLES E INTANGIBLES	-	113,112.00	113,112.00	114,209.24	- 1,097.24	114,209.24	-	- 1,097.24	15,287.22	15,287.22	98,922.02
MOBILIARIO Y EQUIPO DE ADMINISTRACIÓN	-	105,770.00	105,770.00	104,606.02	1,163.98	104,606.02	-	1,163.98	5,684.00	5,684.00	98,922.02
Muebles de oficina y estantería	-	3,422.00	3,422.00	2,262.00	1,160.00	2,262.00	-	1,160.00	2,262.00	2,262.00	-
Equipo de cómputo y de tecnologías de la información	-	95,501.00	95,501.00	95,500.02	0.98	95,500.02	-	0.98	-	-	95,500.02
Otros mobiliarios y equipos de administración	-	6,847.00	6,847.00	6,844.00	3.00	6,844.00	-	3.00	3,422.00	3,422.00	3,422.00
EQUIPO E INSTRUMENTAL MÉDICO Y DE LABORATORIO	-	7,342.00	7,342.00	9,603.22	- 2,261.22	9,603.22	-	- 2,261.22	9,603.22	9,603.22	-
Equipo médico y de laboratorio	-	7,342.00	7,342.00	9,603.22	- 2,261.22	9,603.22	-	- 2,261.22	9,603.22	9,603.22	-
TOTAL EGRESOS	36,947,265.00	81,158,368.69	118,105,633.69	182,084,421.63	- 63,978,787.94	181,902,452.96	181,968.67	- 63,796,819.27	174,438,828.58	174,438,828.58	7,463,624.38
514100 OF. CONTRALORÍA MUNICIPAL											
SERVICIOS PERSONALES	12,712,474.00	- 1,424,709.75	11,287,764.25	11,704,704.29	- 416,940.04	11,401,958.02	302,746.27	- 114,193.77	11,378,185.50	11,378,185.50	23,772.52
REMUNERACIONES AL PERSONAL DE CARÁCTER PERMANENTE	6,084,393.00	- 1,450,000.00	4,634,393.00	4,634,393.00	-	4,617,341.77	17,051.23	17,051.23	4,617,341.77	4,617,341.77	-
Sueldos base al personal permanente	6,084,393.00	- 1,450,000.00	4,634,393.00	4,634,393.00	-	4,617,341.77	17,051.23	17,051.23	4,617,341.77	4,617,341.77	-
REMUNERACIONES AL PERSONAL DE CARÁCTER TRANSITORIO	3,070,084.00	-	3,070,084.00	3,070,084.00	-	2,727,074.50	343,009.50	343,009.50	2,727,074.50	2,727,074.50	-
Honorarios asimilables a salarios	3,070,084.00	-	3,070,084.00	3,070,084.00	-	2,727,074.50	343,009.50	343,009.50	2,727,074.50	2,727,074.50	-
REMUNERACIONES ADICIONALES Y ESPECIALES	1,285,176.00	- 3,192.00	1,281,984.00	1,281,984.00	-	1,459,449.13	- 177,465.13	- 177,465.13	1,459,449.13	1,459,449.13	-
Primas por años de servicios efectivos prestados	49,093.00	-	49,093.00	49,093.00	-	50,542.00	- 1,449.00	- 1,449.00	50,542.00	50,542.00	-
Primas de vacaciones, dominical y gratificación de fin de año	1,193,243.00	-	1,193,243.00	1,193,243.00	-	1,363,242.13	- 169,999.13	- 169,999.13	1,363,242.13	1,363,242.13	-
Compensaciones	42,840.00	- 3,192.00	39,648.00	39,648.00	-	45,665.00	- 6,017.00	- 6,017.00	45,665.00	45,665.00	-
SEGURIDAD SOCIAL	182,370.00	-	182,370.00	606,717.29	- 424,347.29	770,733.29	- 164,016.00	- 588,363.29	746,960.77	746,960.77	23,772.52
Aportaciones para seguros	182,370.00	-	182,370.00	606,717.29	- 424,347.29	770,733.29	- 164,016.00	- 588,363.29	746,960.77	746,960.77	23,772.52
OTRAS PRESTACIONES SOCIALES Y ECONÓMICAS	40,914.00	28,482.25	69,396.25	61,989.00	7,407.25	29,624.42	32,364.58	39,771.83	29,624.42	29,624.42	-
Cuotas para el fondo de ahorro y fondo de trabajo	34,299.00	-	34,299.00	34,299.00	-	-	34,299.00	34,299.00	-	-	-
Indemnizaciones	-	21,075.00	21,075.00	21,075.00	-	21,074.42	0.58	0.58	21,074.42	21,074.42	-
Otras prestaciones sociales y económicas.	6,615.00	7,407.25	14,022.25	6,615.00	7,407.25	8,550.00	- 1,935.00	5,472.25	8,550.00	8,550.00	-
IMPUESTO SOBRE NÓMINAS Y OTROS QUE SE DERIVEN DE UNA RELACIÓN	2,049,537.00	-	2,049,537.00	2,049,537.00	-	1,797,734.91	251,802.09	251,802.09	1,797,734.91	1,797,734.91	-
Impuesto sobre nóminas	242,071.00	-	242,071.00	242,071.00	-	221,330.38	20,740.62	20,740.62	221,330.38	221,330.38	-
Otros impuestos derivados de una relación laboral	1,807,466.00	-	1,807,466.00	1,807,466.00	-	1,576,404.53	231,061.47	231,061.47	1,576,404.53	1,576,404.53	-
MATERIALES Y SUMINISTROS	681,935.00	- 367,589.40	314,345.60	66,937.79	247,407.81	66,937.72	0.07	247,407.88	63,278.42	63,278.42	3,659.30
MATERIALES DE ADMINISTRACIÓN, EMISIÓN DE DOCUMENTOS Y ARTÍCULOS OFICI	-	13,134.00	13,134.00	13,131.13	2.87	13,131.14	- 0.01	2.86	13,131.15	13,131.15	- 0.01
Materiales, útiles y equipos menores de oficina	-	8,837.00	8,837.00	8,835.47	1.53	8,835.47	-	1.53	8,835.47	8,835.47	-
Materiales, útiles y equipos menores de tecnologías de la información y comunicac	-	4,297.00	4,297.00	4,295.66	1.34	4,295.67	- 0.01	1.33	4,295.68	4,295.68	- 0.01
ALIMENTOS Y UTENSILIOS	11,230.00	- 3,670.00	7,560.00	4,527.75	3,032.25	4,527.68	0.07	3,032.32	4,527.68	4,527.68	-
Productos alimenticios para personas	11,230.00	- 3,670.00	7,560.00	4,527.75	3,032.25	4,527.68	0.07	3,032.32	4,527.68	4,527.68	-
MATERIALES Y ARTÍCULOS DE CONSTRUCCIÓN Y DE REPARACIÓN	3,390.00	- 918.00	2,472.00	-	2,472.00	-	-	2,472.00	-	-	-
Otros materiales y artículos de construcción y reparación	3,390.00	- 918.00	2,472.00	-	2,472.00	-	-	2,472.00	-	-	-
PRODUCTOS QUÍMICOS, FARMACÉUTICOS Y DE LABORATORIO	607,708.00	- 376,775.30	230,932.70	1,250.70	229,682.00	1,250.68	0.02	229,682.02	-	-	1,250.68
Medicinas y productos farmacéuticos	607,708.00	- 376,775.30	230,932.70	1,250.70	229,682.00	1,250.68	0.02	229,682.02	-	-	1,250.68
COMBUSTIBLES, LUBRICANTES Y ADITIVOS	59,607.00	45.90	59,652.90	47,434.95	12,217.95	47,434.96	- 0.01	12,217.94	45,026.33	45,026.33	2,408.63
Combustibles, lubricantes y aditivos.	59,607.00	45.90	59,652.90	47,434.95	12,217.95	47,434.96	- 0.01	12,217.94	45,026.33	45,026.33	2,408.63
HERRAMIENTAS, REFACCIONES Y ACCESORIOS MENORES	-	594.00	594.00	593.26	0.74	593.26	-	0.74	593.26	593.26	-
Refacciones y accesorios menores de edificios	-	594.00	594.00	593.26	0.74	593.26	-	0.74	593.26	593.26	-
SERVICIOS GENERALES	109,389.00	30,619.99	140,008.99	152,036.83	- 12,027.84	147,959.27	4,077.56	- 7,950.28	146,851.28	146,851.28	1,107.99
SERVICIOS BÁSICOS	43,769.00	16,929.99	60,698.99	62,287.61	- 1,588.62	62,287.61	-	- 1,588.62	62,287.61	62,287.61	-
Telefonía tradicional	8,937.00	-	8,937.00	12,276.78	- 3,339.78	12,276.78	-	- 3,339.78	12,276.78	12,276.78	-
Telefonía celular	-	16,929.99	16,929.99	16,927.91	2.08	16,927.91	-	2.08	16,927.91	16,927.91	-
Servicios de acceso de Internet, redes y procesamiento de información	34,832.00	-	34,832.00	33,082.92	1,749.08	33,082.92	-	1,749.08	33,082.92	33,082.92	-
SERVICIOS PROFESIONALES, CIENTÍFICOS, TÉCNICOS Y OTROS SERVICIOS	24,728.00	- 1,644.00	23,084.00	21,568.50	1,515.50	20,875.80	692.70	2,208.20	20,179.80	20,179.80	696.00
Servicios de capacitación	-	8,001.00	8,001.00	8,000.00	1.00	8,000.00	-	1.00	8,000.00	8,000.00	-
Servicios de apoyo administrativo, traducción, fotocopiado e impresión	24,728.00	- 9,645.00	15,083.00	13,568.50	1,514.50	12,875.80	692.70	2,207.20	12,179.80	12,179.80	696.00
SERVICIOS FINANCIEROS, BANCARIOS Y COMERCIALES	12,591.00	13,948.00	26,539.00	49,457.68	- 22,918.68	49,457.68	-	- 22,918.68	49,457.68	49,457.68	-
Seguro de bienes patrimoniales	12,591.00	13,948.00	26,539.00	49,457.68	- 22,918.68	49,457.68	-	- 22,918.68	49,457.68	49,457.68	-
SERVICIOS DE INSTALACIÓN, REPARACIÓN, MANTENIMIENTO Y CONSERVACIÓN	11,952.00	1,386.00	13,338.00	11,704.40	1,633.60	8,319.52	3,384.88	5,018.48	8,319.52	8,319.52	-
Conservación y mantenimiento menor de inmuebles	-	1,349.00	1,349.00	-	1,349.00	-	-	1,349.00	-	-	-
Reparación y mantenimiento de equipo de transporte	11,952.00	37.00	11,989.00	11,704.40	284.60	8,319.52	3,384.88	3,669.48	8,319.52	8,319.52	-
SERVICIOS DE TRASLADO Y VIÁTICOS	-	9,001.00	9,001.00	5,928.50	3,072.50	5,928.50	-	3,072.50	5,928.50	5,928.50	-
Viáticos en el país	-	9,001.00	9,001.00	5,928.50	3,072.50	5,928.50	-	3,072.50	5,928.50	5,928.50	-
SERVICIOS OFICIALES	16,349.00	- 9,001.00	7,348.00	1,090.14	6,257.86	1,090.16	- 0.02	6,257.84	678.17	678.17	411.99
Gastos de representación	16,349.00	- 9,001.00	7,348.00	1,090.14	6,257.86	1,090.16	- 0.02	6,257.84	678.17	678.17	411.99
BIENES MUEBLES, INMUEBLES E INTANGIBLES	8,256.00	92,959.00	101,215.00	94,888.00	6,327.00	94,888.00	-	6,327.00	94,888.00	94,888.00	-
MOBILIARIO Y EQUIPO DE ADMINISTRACIÓN	8,256.00	- 1,929.00	6,327.00	-	6,327.00	-	-	6,327.00	-	-	-
Equipo de cómputo y de tecnologías de la información	8,256.00	- 1,929.00	6,327.00	-	6,327.00	-	-	6,327.00	-	-	-
MAQUINARIA, OTROS EQUIPOS Y HERRAMIENTAS	-	94,888.00	94,888.00	94,888.00	-	94,888.00	-	-	94,888.00	94,888.00	-
Sistemas de aire acondicionado, calefacción y de refrigeración industrial y comercia	-	94,888.00	94,888.00	94,888.00	-	94,888.00	-	-	94,888.00	94,888.00	-
TOTAL EGRESOS	13,512,054.00	- 1,668,720.16	11,843,333.84	12,018,566.91	- 175,233.07	11,711,743.01	306,823.90	131,590.83	11,683,203.20	11,683,203.20	28,539.81

ESTADO DEL EJERCICIO DEL PRESUPUESTO POR CAPITULO DEL GASTO
Municipio de San Luis Potosí, S.L.P.
Al 31 de diciembre de 2016

Objeto del Gasto	PRESUPUESTO DE EGRESOS Aprobado	Ampliaciones/ Reducciones	Modificado	Comprometido	Presupuesto Disponible para Comprometer	Devengado	Comprometido No Devengado	Presupuesto Sin Devengar	Ejercido	Pagado	Cuentas por Pagar Deuda
515100 DESARROLLO ECONÓMICO											
SERVICIOS PERSONALES	7,445,172.00	12,109.46	7,457,281.46	7,845,932.37	- 388,650.91	7,171,625.35	674,307.02	285,656.11	7,142,316.62	7,142,316.62	29,308.73
REMUNERACIONES AL PERSONAL DE CARÁCTER PERMANENTE	4,137,851.00	-	4,137,851.00	4,137,851.00	-	3,683,937.46	453,913.54	453,913.54	3,683,937.46	3,683,937.46	-
Sueldos base al personal permanente	4,137,851.00	-	4,137,851.00	4,137,851.00	-	3,683,937.46	453,913.54	453,913.54	3,683,937.46	3,683,937.46	-
REMUNERACIONES AL PERSONAL DE CARÁCTER TRANSITORIO	866,148.00	-	866,148.00	866,148.00	-	424,764.50	441,383.50	441,383.50	424,764.50	424,764.50	-
Honorarios asimilables a salarios	866,148.00	-	866,148.00	866,148.00	-	424,764.50	441,383.50	441,383.50	424,764.50	424,764.50	-
REMUNERACIONES ADICIONALES Y ESPECIALES	816,361.00	390.00	816,751.00	816,751.00	-	1,157,759.26	- 341,008.26	- 341,008.26	1,157,759.26	1,157,759.26	-
Primas por años de servicios efectivos prestados	48,147.00	-	48,147.00	48,147.00	-	47,882.00	265.00	265.00	47,882.00	47,882.00	-
Primas de vacaciones, dominical y gratificación de fin de año	768,214.00	-	768,214.00	768,214.00	-	1,102,884.26	- 334,670.26	- 334,670.26	1,102,884.26	1,102,884.26	-
Compensaciones	-	390.00	390.00	390.00	-	6,993.00	- 6,603.00	- 6,603.00	6,993.00	6,993.00	-
SEGURIDAD SOCIAL	224,841.00	-	224,841.00	630,620.37	- 405,779.37	630,620.38	- 0.01	- 405,779.38	601,311.65	601,311.65	29,308.73
Aportaciones para seguros	224,841.00	-	224,841.00	630,620.37	- 405,779.37	630,620.38	- 0.01	- 405,779.38	601,311.65	601,311.65	29,308.73
OTRAS PRESTACIONES SOCIALES Y ECONÓMICAS	195,107.00	11,719.46	206,826.46	189,698.00	17,128.46	179,003.79	10,694.21	27,822.67	179,003.79	179,003.79	-
Cuotas para el fondo de ahorro y fondo de trabajo	4,176.00	-	4,176.00	4,176.00	-	3,840.00	336.00	336.00	3,840.00	3,840.00	-
Prestaciones y haberes de retiro	170,416.00	-	170,416.00	170,416.00	-	145,343.79	25,072.21	25,072.21	145,343.79	145,343.79	-
Prestaciones contractuales	10,049.00	-	10,049.00	4,640.00	5,409.00	14,520.00	- 9,880.00	- 4,471.00	14,520.00	14,520.00	-
Otras prestaciones sociales y económicas.	10,466.00	11,719.46	22,185.46	10,466.00	11,719.46	15,300.00	- 4,834.00	6,885.46	15,300.00	15,300.00	-
PAGO DE ESTÍMULOS A SERVIDORES PÚBLICOS	14,014.00	-	14,014.00	14,014.00	-	15,942.70	- 1,928.70	- 1,928.70	15,942.70	15,942.70	-
Estímulos	14,014.00	-	14,014.00	14,014.00	-	15,942.70	- 1,928.70	- 1,928.70	15,942.70	15,942.70	-
IMPUESTO SOBRE NÓMINAS Y OTROS QUE SE DERIVEN DE UNA RELACIÓN	1,190,850.00	-	1,190,850.00	1,190,850.00	-	1,079,597.26	111,252.74	111,252.74	1,079,597.26	1,079,597.26	-
Impuesto sobre nóminas	141,806.00	-	141,806.00	141,806.00	-	126,570.67	15,235.33	15,235.33	126,570.67	126,570.67	-
Otros impuestos derivados de una relación laboral	1,049,044.00	-	1,049,044.00	1,049,044.00	-	953,026.59	96,017.41	96,017.41	953,026.59	953,026.59	-
MATERIALES Y SUMINISTROS	297,026.00	- 154,902.00	142,124.00	35,071.04	107,052.96	35,071.05	- 0.01	107,052.95	33,316.43	33,316.43	1,754.62
MATERIALES DE ADMINISTRACIÓN, EMISIÓN DE DOCUMENTOS Y ARTÍCULOS OFICI	-	12,092.00	12,092.00	15,507.60	- 3,415.60	15,507.61	- 0.01	- 3,415.61	15,507.62	15,507.62	- 0.01
Materiales, útiles y equipos menores de oficina	-	7,795.00	7,795.00	11,211.94	- 3,416.94	11,211.94	- -	- 3,416.94	11,211.94	11,211.94	-
Materiales, útiles y equipos menores de tecnologías de la información y comunicac	-	4,297.00	4,297.00	4,295.66	1.34	4,295.67	- 0.01	1.33	4,295.68	4,295.68	- 0.01
ALIMENTOS Y UTENSILIOS	2,722.00	2,909.00	5,631.00	4,720.88	910.12	4,720.88	-	910.12	4,720.88	4,720.88	-
Productos alimenticios para personas	2,722.00	2,909.00	5,631.00	4,720.88	910.12	4,720.88	-	910.12	4,720.88	4,720.88	-
MATERIALES Y ARTÍCULOS DE CONSTRUCCIÓN Y DE REPARACIÓN	-	204.00	204.00	203.40	0.60	203.40	-	0.60	203.40	203.40	-
Materiales complementarios	-	204.00	204.00	203.40	0.60	203.40	-	0.60	203.40	203.40	-
PRODUCTOS QUÍMICOS, FARMACÉUTICOS Y DE LABORATORIO	249,061.00	- 144,514.00	104,547.00	771.00	103,776.00	771.00	-	103,776.00	-	-	771.00
Medicinas y productos farmacéuticos	249,061.00	- 144,514.00	104,547.00	771.00	103,776.00	771.00	-	103,776.00	-	-	771.00
COMBUSTIBLES, LUBRICANTES Y ADITIVOS	45,243.00	- 25,948.00	19,295.00	13,514.15	5,780.85	13,514.15	-	5,780.85	12,530.52	12,530.52	983.63
Combustibles, lubricantes y aditivos.	45,243.00	- 25,948.00	19,295.00	13,514.15	5,780.85	13,514.15	-	5,780.85	12,530.52	12,530.52	983.63
HERRAMIENTAS, REFACCIONES Y ACCESORIOS MENORES	-	355.00	355.00	354.01	0.99	354.01	-	0.99	354.01	354.01	-
Refacciones y accesorios menores de edificios	-	355.00	355.00	354.01	0.99	354.01	-	0.99	354.01	354.01	-
SERVICIOS GENERALES	237,916.00	356,594.00	594,510.00	780,265.13	- 185,755.13	780,092.10	173.03	- 185,582.10	766,046.93	766,046.93	14,045.17
SERVICIOS BÁSICOS	92,647.00	4,866.00	97,513.00	105,956.28	- 8,443.28	105,956.32	- 0.04	- 8,443.32	98,397.48	98,397.48	7,558.84
Energía eléctrica	37,553.00	1,275.00	38,828.00	50,105.00	- 11,277.00	50,105.04	- 0.04	- 11,277.04	42,546.20	42,546.20	7,558.84
Telefonía tradicional	19,369.00	-	19,369.00	16,369.04	2,999.96	16,369.04	-	2,999.96	16,369.04	16,369.04	-
Telefonía celular	-	3,516.00	3,516.00	3,509.00	7.00	3,509.00	-	7.00	3,509.00	3,509.00	-
Servicios de acceso de Internet, redes y procesamiento de información	35,725.00	- 2,435.00	33,290.00	33,931.20	- 641.20	33,931.20	- -	641.20	33,931.20	33,931.20	-
Servicios postales y telegráficos	-	2,510.00	2,510.00	2,042.04	467.96	2,042.04	-	467.96	2,042.04	2,042.04	-
SERVICIOS DE ARRENDAMIENTO	-	3,116.00	3,116.00	5,370.80	- 2,254.80	5,370.80	- -	2,254.80	5,370.80	5,370.80	-
Otros arrendamientos	-	3,116.00	3,116.00	5,370.80	- 2,254.80	5,370.80	- -	2,254.80	5,370.80	5,370.80	-
SERVICIOS PROFESIONALES, CIENTÍFICOS, TÉCNICOS Y OTROS SERVICIOS	3,374.00	2,854.00	6,228.00	5,090.76	1,137.24	4,917.68	173.08	1,310.32	4,917.37	4,917.37	0.31
Servicios de apoyo administrativo, traducción, fotocopiado e impresión	3,374.00	2,854.00	6,228.00	5,090.76	1,137.24	4,917.68	173.08	1,310.32	4,917.37	4,917.37	0.31
SERVICIOS FINANCIEROS, BANCARIOS Y COMERCIALES	3,679.00	2,956.00	6,635.00	12,364.42	- 5,729.42	12,364.42	- -	5,729.42	12,364.42	12,364.42	-
Seguro de bienes patrimoniales	3,679.00	2,956.00	6,635.00	12,364.42	- 5,729.42	12,364.42	- -	5,729.42	12,364.42	12,364.42	-
SERVICIOS DE INSTALACIÓN, REPARACIÓN, MANTENIMIENTO Y CONSERVACIÓN	7,123.00	226,240.00	233,363.00	229,680.00	3,683.00	229,680.00	-	3,683.00	229,680.00	229,680.00	-
Conservación y mantenimiento menor de inmuebles	-	231,029.00	231,029.00	229,680.00	1,349.00	229,680.00	-	1,349.00	229,680.00	229,680.00	-
Reparación y mantenimiento de equipo de transporte	7,123.00	- 4,789.00	2,334.00	-	2,334.00	-	-	2,334.00	-	-	-
SERVICIOS DE COMUNICACIÓN SOCIAL Y PUBLICIDAD	-	37,816.00	37,816.00	37,816.00	-	37,816.00	-	-	37,816.00	37,816.00	-
Servicios de creatividad, preproducción y producción de publicidad, excepto Intern	-	37,816.00	37,816.00	37,816.00	-	37,816.00	-	-	37,816.00	37,816.00	-
SERVICIOS DE TRASLADO Y VIÁTICOS	40,746.00	50,892.00	91,638.00	206,533.22	- 114,895.22	206,533.22	- -	114,895.22	203,675.32	203,675.32	2,857.90
Pasajes aéreos	34,403.00	- 33,167.00	1,236.00	28,709.15	- 27,473.15	28,709.15	- -	27,473.15	28,709.15	28,709.15	-
Pasajes terrestres	6,343.00	- 4,087.00	2,256.00	6,327.87	- 4,071.87	6,327.87	- -	4,071.87	4,897.87	4,897.87	1,430.00
Viáticos en el país	-	27,366.00	27,366.00	45,915.00	- 18,549.00	45,915.00	- -	18,549.00	44,487.10	44,487.10	1,427.90
Viáticos en el extranjero	-	60,780.00	60,780.00	125,581.20	- 64,801.20	125,581.20	- -	64,801.20	125,581.20	125,581.20	-
SERVICIOS OFICIALES	90,347.00	27,854.00	118,201.00	177,453.65	- 59,252.65	177,453.66	- 0.01	- 59,252.66	173,825.54	173,825.54	3,628.12
Gastos de ceremonial	4,358.00	66,245.00	70,603.00	80,258.67	- 9,655.67	80,258.67	- -	9,655.67	77,258.67	77,258.67	3,000.00
Gastos de orden social y cultural	4,269.00	24,296.00	28,565.00	27,134.72	1,430.28	27,134.72	-	1,430.28	27,134.72	27,134.72	-
Congresos y convenciones	-	500.00	500.00	478.50	21.50	478.50	-	21.50	478.50	478.50	-
Exposiciones	-	-	-	42,000.00	- 42,000.00	42,000.00	- -	42,000.00	42,000.00	42,000.00	-
Gastos de representación	81,720.00	- 63,187.00	18,533.00	27,581.76	- 9,048.76	27,581.77	- 0.01	- 9,048.77	26,953.65	26,953.65	628.12
BIENES MUEBLES, INMUEBLES E INTANGIBLES	-	9,280.00	9,280.00	9,280.00	-	9,280.00	-	-	-	-	9,280.00
MOBILIARIO Y EQUIPO DE ADMINISTRACIÓN	-	9,280.00	9,280.00	9,280.00	-	9,280.00	-	-	-	-	9,280.00
Muebles, excepto de oficina y estantería	-	-	-	9,280.00	- 9,280.00	9,280.00	- -	9,280.00	-	-	9,280.00
Otros mobiliarios y equipos de administración	-	9,280.00	9,280.00	-	9,280.00	-	-	9,280.00	-	-	-

ESTADO DEL EJERCICIO DEL PRESUPUESTO POR CAPITULO DEL GASTO
Municipio de San Luis Potosí, S.L.P.
Al 31 de diciembre de 2016

Objeto del Gasto	PRESUPUESTO DE EGRESOS Aprobado	Ampliaciones/ Reducciones	Modificado	Comprometido	Presupuesto Disponible para Comprometer	Devengado	Comprometido No Devengado	Presupuesto Sin Devengar	Ejercido	Pagado	Cuentas por Pagar Deuda
TOTAL EGRESOS	7,980,114.00	223,081.46	8,203,195.46	8,670,548.54	- 467,353.08	7,996,068.50	674,480.04	207,126.96	7,941,679.98	7,941,679.98	54,388.52
516100 DF. COMUNICACION SOCIAL											
SERVICIOS PERSONALES	8,670,389.00	8,410.73	8,678,799.73	8,972,358.11	- 293,558.38	9,454,946.32	- 482,588.21	- 776,146.59	9,443,548.49	9,443,548.49	11,397.83
REMUNERACIONES AL PERSONAL DE CARÁCTER PERMANENTE	4,814,419.00	- 1,160.00	4,813,259.00	4,813,259.00	-	3,846,647.41	966,611.59	966,611.59	3,846,647.41	3,846,647.41	-
Sueldos base al personal permanente	4,814,419.00	- 1,160.00	4,813,259.00	4,813,259.00	-	3,846,647.41	966,611.59	966,611.59	3,846,647.41	3,846,647.41	-
REMUNERACIONES AL PERSONAL DE CARÁCTER TRANSITORIO	1,675,403.00	-	1,675,403.00	1,675,403.00	-	2,755,094.00	- 1,079,691.00	- 1,079,691.00	2,755,094.00	2,755,094.00	-
Honorarios asimilables a salarios	1,675,403.00	-	1,675,403.00	1,675,403.00	-	2,755,094.00	- 1,079,691.00	- 1,079,691.00	2,755,094.00	2,755,094.00	-
REMUNERACIONES ADICIONALES Y ESPECIALES	799,264.00	3,192.00	802,456.00	802,456.00	-	1,047,831.19	- 245,375.19	- 245,375.19	1,047,831.19	1,047,831.19	-
Primas por años de servicios efectivos prestados	54,875.00	-	54,875.00	54,875.00	-	58,142.00	- 3,267.00	- 3,267.00	58,142.00	58,142.00	-
Primas de vacaciones, dominical y gratificación de fin de año	744,389.00	-	744,389.00	744,389.00	-	989,157.19	- 244,768.19	- 244,768.19	989,157.19	989,157.19	-
Compensaciones	-	3,192.00	3,192.00	3,192.00	-	532.00	2,660.00	2,660.00	532.00	532.00	-
SEGURIDAD SOCIAL	87,438.00	-	87,438.00	385,146.38	- 297,708.38	414,675.88	- 29,529.50	- 327,237.88	403,278.05	403,278.05	11,397.83
Aportaciones para seguros	87,438.00	-	87,438.00	385,146.38	- 297,708.38	414,675.88	- 29,529.50	- 327,237.88	403,278.05	403,278.05	11,397.83
OTRAS PRESTACIONES SOCIALES Y ECONÓMICAS	11,740.00	5,890.00	17,630.00	13,480.00	4,150.00	45,065.00	- 31,585.00	- 27,435.00	45,065.00	45,065.00	-
Cuotas para el fondo de ahorro y fondo de trabajo	8,905.00	-	8,905.00	8,905.00	-	1,760.00	7,145.00	7,145.00	1,760.00	1,760.00	-
Indemnizaciones	-	-	-	-	-	27,350.00	- 27,350.00	- 27,350.00	27,350.00	27,350.00	-
Prestaciones contractuales	-	1,740.00	1,740.00	1,740.00	-	8,980.00	- 7,240.00	- 7,240.00	8,980.00	8,980.00	-
Otras prestaciones sociales y económicas.	2,835.00	4,150.00	6,985.00	2,835.00	4,150.00	6,975.00	- 4,140.00	10.00	6,975.00	6,975.00	-
PAGO DE ESTÍMULOS A SERVIDORES PÚBLICOS	-	488.73	488.73	488.73	-	5,238.28	- 4,749.55	- 4,749.55	5,238.28	5,238.28	-
Estímulos	-	488.73	488.73	488.73	-	5,238.28	- 4,749.55	- 4,749.55	5,238.28	5,238.28	-
IMPUESTO SOBRE NÓMINAS Y OTROS QUE SE DERIVEN DE UNA RELACIÓN	1,282,125.00	-	1,282,125.00	1,282,125.00	-	1,340,394.56	- 58,269.56	- 58,269.56	1,340,394.56	1,340,394.56	-
Impuesto sobre nóminas	174,581.00	-	174,581.00	174,581.00	-	187,933.58	- 13,352.58	- 13,352.58	187,933.58	187,933.58	-
Otros impuestos derivados de una relación laboral	1,107,544.00	-	1,107,544.00	1,107,544.00	-	1,152,460.98	- 44,916.98	- 44,916.98	1,152,460.98	1,152,460.98	-
MATERIALES Y SUMINISTROS	697,017.00	- 511,900.13	185,116.87	74,175.08	110,941.79	74,175.06	0.02	110,941.81	70,161.23	70,161.23	4,013.83
MATERIALES DE ADMINISTRACIÓN, EMISIÓN DE DOCUMENTOS Y ARTÍCULOS OFICI	52,257.00	- 30,182.00	22,075.00	12,156.73	9,918.27	12,156.74	- 0.01	9,918.26	12,156.75	12,156.75	- 0.01
Materiales, útiles y equipos menores de oficina	-	7,862.00	7,862.00	7,861.07	0.93	7,861.07	-	0.93	7,861.07	7,861.07	-
Materiales, útiles y equipos menores de tecnologías de la información y comunicac	-	4,297.00	4,297.00	4,295.66	1.34	4,295.67	- 0.01	1.33	4,295.68	4,295.68	- 0.01
Material impreso e información digital	52,257.00	- 42,341.00	9,916.00	-	9,916.00	-	-	9,916.00	-	-	-
ALIMENTOS Y UTENSILIOS	4,271.00	2,180.00	6,451.00	5,718.71	732.29	5,718.71	-	732.29	5,718.71	5,718.71	-
Productos alimenticios para personas	4,271.00	2,180.00	6,451.00	5,718.71	732.29	5,718.71	-	732.29	5,718.71	5,718.71	-
PRODUCTOS QUÍMICOS, FARMACÉUTICOS Y DE LABORATORIO	537,971.00	- 446,484.13	91,486.87	504.87	90,982.00	504.85	0.02	90,982.02	-	-	504.85
Medicinas y productos farmacéuticos	537,971.00	- 446,484.13	91,486.87	504.87	90,982.00	504.85	0.02	90,982.02	-	-	504.85
COMBUSTIBLES, LUBRICANTES Y ADITIVOS	102,518.00	- 38,200.00	64,318.00	55,008.77	9,309.23	55,008.76	0.01	9,309.24	51,499.77	51,499.77	3,508.99
Combustibles, lubricantes y aditivos.	102,518.00	- 38,200.00	64,318.00	55,008.77	9,309.23	55,008.76	0.01	9,309.24	51,499.77	51,499.77	3,508.99
HERRAMIENTAS, REFACCIONES Y ACCESORIOS MENORES	-	786.00	786.00	786.00	-	786.00	-	-	786.00	786.00	-
Refacciones y accesorios menores de equipo de cómputo y tecnologías de la Inform	-	786.00	786.00	786.00	-	786.00	-	-	786.00	786.00	-
SERVICIOS GENERALES	15,675,112.00	13,791,502.16	29,466,614.16	34,466,384.81	- 4,999,770.65	34,272,379.70	194,005.11	- 4,805,765.54	32,425,743.17	32,425,743.17	1,846,636.53
SERVICIOS BÁSICOS	1,571,117.00	- 1,409,935.84	161,181.16	76,984.29	84,196.87	76,984.29	-	84,196.87	76,984.29	76,984.29	-
Telefonía tradicional	33,606.00	-	33,606.00	12,276.78	21,329.22	12,276.78	-	21,329.22	12,276.78	12,276.78	-
Telefonía celular	1,500,000.00	- 1,406,935.84	93,064.16	14,079.74	78,984.42	14,079.74	-	78,984.42	14,079.74	14,079.74	-
Servicios de acceso de Internet, redes y procesamiento de información	37,511.00	- 3,000.00	34,511.00	50,627.77	- 16,116.77	50,627.77	-	- 16,116.77	50,627.77	50,627.77	-
SERVICIOS DE ARRENDAMIENTO	-	182,341.00	182,341.00	414,340.01	- 231,999.01	414,340.01	-	- 231,999.01	414,340.01	414,340.01	-
Otros arrendamientos	-	182,341.00	182,341.00	414,340.01	- 231,999.01	414,340.01	-	- 231,999.01	414,340.01	414,340.01	-
SERVICIOS PROFESIONALES, CIENTÍFICOS, TÉCNICOS Y OTROS SERVICIOS	10,357.00	614,576.00	624,933.00	709,454.63	- 84,521.63	517,667.96	191,786.67	107,265.04	384,426.51	384,426.51	133,241.45
Servicios legales, de contabilidad, auditoría y relacionados	-	-	-	75,000.00	- 75,000.00	75,000.00	-	- 75,000.00	75,000.00	75,000.00	-
Servicios de consultoría administrativa, procesos, técnica y en tecnologías de la Infc	-	46,400.00	46,400.00	69,600.00	- 23,200.00	69,600.00	-	- 23,200.00	69,600.00	69,600.00	-
Servicios de apoyo administrativo, traducción, fotocopiado e impresión	10,357.00	387,044.00	397,401.00	383,927.46	13,473.54	192,140.79	191,786.67	205,260.21	101,255.83	101,255.83	90,884.96
Servicios profesionales, científicos y técnicos integrales	-	181,132.00	181,132.00	180,927.17	204.83	180,927.17	-	204.83	138,570.68	138,570.68	42,356.49
SERVICIOS FINANCIEROS, BANCARIOS Y COMERCIALES	15,192.00	17,982.00	33,174.00	61,822.10	- 28,648.10	61,822.10	-	- 28,648.10	61,822.10	61,822.10	-
Seguro de bienes patrimoniales	15,192.00	17,982.00	33,174.00	61,822.10	- 28,648.10	61,822.10	-	- 28,648.10	61,822.10	61,822.10	-
SERVICIOS DE INSTALACIÓN, REPARACIÓN, MANTENIMIENTO Y CONSERVACIÓN	6,728.00	4,349.00	11,077.00	7,319.60	3,757.40	5,104.00	2,215.60	5,973.00	2,888.40	2,888.40	2,215.60
Conservación y mantenimiento menor de inmuebles	-	1,349.00	1,349.00	-	1,349.00	-	-	1,349.00	-	-	-
Instalación, reparación y mantenimiento de equipo de cómputo y tecnología de la I	-	1,764.00	1,764.00	-	1,764.00	-	-	1,764.00	-	-	-
Reparación y mantenimiento de equipo de transporte	6,728.00	- 1,764.00	4,964.00	4,431.20	532.80	2,215.60	2,215.60	2,748.40	-	-	2,215.60
Instalación, reparación y mantenimiento de maquinaria, otros equipos y herramien	-	3,000.00	3,000.00	2,888.40	111.60	2,888.40	-	111.60	2,888.40	2,888.40	-
SERVICIOS DE COMUNICACIÓN SOCIAL Y PUBLICIDAD	14,003,585.00	14,416,058.00	28,419,643.00	33,185,889.60	- 4,766,246.60	33,185,886.77	2.83	- 4,766,243.77	31,474,980.07	31,474,980.07	1,710,906.70
Difusión por radio, televisión y otros medios de mensajes sobre programas y activic	14,000,000.00	12,258,544.00	26,258,544.00	28,835,305.29	- 2,576,761.29	28,835,302.49	2.80	- 2,576,758.49	27,327,923.82	27,327,923.82	1,507,378.67
Servicios de creatividad, preproducción y producción de publicidad, excepto Intern	-	-	-	11,600.00	- 11,600.00	11,600.00	-	- 11,600.00	11,600.00	11,600.00	-
Servicios de revelado de fotografías	3,585.00	-	3,585.00	-	3,585.00	-	-	3,585.00	-	-	-
Servicio de creación y difusión de contenido exclusivamente a través de Internet	-	2,157,514.00	2,157,514.00	4,338,984.31	- 2,181,470.31	4,338,984.28	0.03	- 2,181,470.28	4,135,456.25	4,135,456.25	203,528.03
SERVICIOS DE TRASLADO Y VIÁTICOS	42,890.00	- 30,550.00	12,340.00	331.00	12,009.00	331.00	-	12,009.00	331.00	331.00	-
Pasajes terrestres	2,010.00	-	2,010.00	331.00	1,679.00	331.00	-	1,679.00	331.00	331.00	-
Viáticos en el país	40,880.00	- 30,550.00	10,330.00	-	10,330.00	-	-	10,330.00	-	-	-
SERVICIOS OFICIALES	25,243.00	- 3,318.00	21,925.00	10,243.58	11,681.42	10,243.57	0.01	11,681.43	9,970.79	9,970.79	272.78
Gastos de ceremonial	1,202.00	-	1,202.00	-	1,202.00	-	-	1,202.00	-	-	-
Gastos de orden social y cultural	6,719.00	2,125.00	8,844.00	6,531.00	2,313.00	6,531.00	-	2,313.00	6,531.00	6,531.00	-
Gastos de representación	17,322.00	- 5,443.00	11,879.00	3,712.58	8,166.42	3,712.57	0.01	8,166.43	3,439.79	3,439.79	272.78

ESTADO DEL EJERCICIO DEL PRESUPUESTO POR CAPITULO DEL GASTO
Municipio de San Luis Potosí, S.L.P.
Al 31 de diciembre de 2016

Objeto del Gasto	PRESUPUESTO DE EGRESOS Aprobado	Ampliaciones/ Reducciones	Modificado	Comprometido	Presupuesto Disponible para Comprometer	Devengado	Comprometido No Devengado	Presupuesto Sin Devengar	Ejercido	Pagado	Cuentas por Pagar Deuda
BIENES MUEBLES, INMUEBLES E INTANGIBLES	53,276.00	138,637.00	191,913.00	155,008.63	36,904.37	155,008.63	-	36,904.37	77,508.77	77,508.77	77,499.86
MOBILIARIO Y EQUIPO DE ADMINISTRACIÓN	-	80,817.00	80,817.00	80,816.92	0.08	80,816.92	-	0.08	40,410.72	40,410.72	40,406.20
Equipo de cómputo y de tecnologías de la información	-	80,817.00	80,817.00	80,816.92	0.08	80,816.92	-	0.08	40,410.72	40,410.72	40,406.20
MOBILIARIO Y EQUIPO EDUCACIONAL Y RECREATIVO	53,276.00	57,820.00	111,096.00	74,191.71	36,904.29	74,191.71	-	36,904.29	37,098.05	37,098.05	37,093.66
Equipos y aparatos audiovisuales	-	35,632.00	35,632.00	35,631.63	0.37	35,631.63	-	0.37	17,816.81	17,816.81	17,814.82
Cámaras fotográficas y de video	53,276.00	-	53,276.00	16,372.62	36,903.38	16,372.62	-	36,903.38	8,186.89	8,186.89	8,185.73
Otro mobiliario y equipo educacional y recreativo	-	22,188.00	22,188.00	22,187.46	0.54	22,187.46	-	0.54	11,094.35	11,094.35	11,093.11
TOTAL EGRESOS	25,095,794.00	13,426,649.76	38,522,443.76	43,667,926.63	- 5,145,482.87	43,956,509.71	- 288,583.08	- 5,434,065.95	42,016,961.66	42,016,961.66	1,939,548.05
517100 DIRECCION DE COMPRAS											
SERVICIOS PERSONALES	7,947,984.00	- 2,301,297.06	5,646,686.94	5,794,756.35	- 148,069.41	5,645,421.68	149,334.67	1,265.26	5,635,871.74	5,635,871.74	9,549.94
REMUNERACIONES AL PERSONAL DE CARÁCTER PERMANENTE	5,316,026.00	- 2,330,000.00	2,986,026.00	2,986,026.00	-	2,979,482.33	6,543.67	6,543.67	2,979,482.33	2,979,482.33	-
Sueldos base al personal permanente	5,316,026.00	- 2,330,000.00	2,986,026.00	2,986,026.00	-	2,979,482.33	6,543.67	6,543.67	2,979,482.33	2,979,482.33	-
REMUNERACIONES AL PERSONAL DE CARÁCTER TRANSITORIO	93,765.00	-	93,765.00	93,765.00	-	191,316.00	- 97,551.00	- 97,551.00	191,316.00	191,316.00	-
Honorarios asimilables a salarios	93,765.00	-	93,765.00	93,765.00	-	191,316.00	- 97,551.00	- 97,551.00	191,316.00	191,316.00	-
REMUNERACIONES ADICIONALES Y ESPECIALES	962,038.00	-	962,038.00	962,038.00	-	999,559.39	- 37,521.39	- 37,521.39	999,559.39	999,559.39	-
Primas por años de servicios efectivos prestados	77,121.00	-	77,121.00	77,121.00	-	72,353.00	4,768.00	4,768.00	72,353.00	72,353.00	-
Primas de vacaciones, dominical y gratificación de fin de año	884,013.00	-	884,013.00	884,013.00	-	927,206.39	- 43,193.39	- 43,193.39	927,206.39	927,206.39	-
Compensaciones	904.00	-	904.00	904.00	-	-	904.00	904.00	-	-	-
SEGURIDAD SOCIAL	73,262.00	-	73,262.00	268,905.35	- 195,643.35	411,849.35	- 142,944.00	- 338,587.35	402,299.41	402,299.41	9,549.94
Aportaciones para seguros	73,262.00	-	73,262.00	268,905.35	- 195,643.35	411,849.35	- 142,944.00	- 338,587.35	402,299.41	402,299.41	9,549.94
OTRAS PRESTACIONES SOCIALES Y ECONÓMICAS	210,663.00	28,702.94	239,365.94	191,792.00	47,573.94	169,789.99	22,002.01	69,575.95	169,789.99	169,789.99	-
Cuotas para el fondo de ahorro y fondo de trabajo	40,311.00	-	40,311.00	40,311.00	-	9,600.00	30,711.00	30,711.00	9,600.00	9,600.00	-
Prestaciones y haberes de retiro	114,248.00	-	114,248.00	114,248.00	-	97,439.99	16,808.01	16,808.01	97,439.99	97,439.99	-
Prestaciones contractuales	30,471.00	-	30,471.00	11,600.00	18,871.00	42,050.00	- 30,450.00	- 11,579.00	42,050.00	42,050.00	-
Otras prestaciones sociales y económicas.	25,633.00	28,702.94	54,335.94	25,633.00	28,702.94	20,700.00	4,933.00	33,635.94	20,700.00	20,700.00	-
PAGO DE ESTÍMULOS A SERVIDORES PÚBLICOS	34,718.00	-	34,718.00	34,718.00	-	32,582.29	2,135.71	2,135.71	32,582.29	32,582.29	-
Estímulos	34,718.00	-	34,718.00	34,718.00	-	32,582.29	2,135.71	2,135.71	32,582.29	32,582.29	-
IMPUESTO SOBRE NÓMINAS Y OTROS QUE SE DERIVEN DE UNA RELACIÓN	1,257,512.00	-	1,257,512.00	1,257,512.00	-	860,842.33	396,669.67	396,669.67	860,842.33	860,842.33	-
Impuesto sobre nóminas	154,908.00	-	154,908.00	154,908.00	-	106,403.32	48,504.68	48,504.68	106,403.32	106,403.32	-
Otros impuestos derivados de una relación laboral	1,102,604.00	-	1,102,604.00	1,102,604.00	-	754,439.01	348,164.99	348,164.99	754,439.01	754,439.01	-
MATERIALES Y SUMINISTROS	8,608,263.00	- 237,346.30	8,370,916.70	3,422,332.07	4,948,584.63	2,298,833.70	1,123,498.37	6,072,083.00	1,571,591.98	1,571,591.98	727,241.72
MATERIALES DE ADMINISTRACIÓN, EMISIÓN DE DOCUMENTOS Y ARTÍCULOS OFICI	8,073,600.00	- 86,597.00	7,987,003.00	3,398,506.17	4,588,496.83	2,275,303.38	1,123,202.79	5,711,699.62	1,553,226.37	1,553,226.37	722,077.01
Materiales, útiles y equipos menores de oficina	3,403,200.00	-	3,403,200.00	1,403,286.58	1,999,913.42	948,312.77	454,973.81	2,454,887.23	587,731.53	587,731.53	360,581.24
Materiales, útiles y equipos menores de tecnologías de la información y comunicac	2,614,800.00	- 86,597.00	2,528,203.00	739,509.37	1,788,693.63	487,163.79	252,345.58	2,041,039.21	324,719.73	324,719.73	162,444.06
Material de limpieza	2,055,600.00	-	2,055,600.00	1,255,710.22	799,889.78	839,826.82	415,883.40	1,215,773.18	640,775.11	640,775.11	199,051.71
ALIMENTOS Y UTENSILIOS	126,204.00	- 37,161.00	89,043.00	18,800.60	70,242.40	18,800.82	- 0.22	70,242.18	17,048.81	17,048.81	1,752.01
Productos alimenticios para personas	126,204.00	- 37,161.00	89,043.00	18,800.60	70,242.40	18,800.82	- 0.22	70,242.18	17,048.81	17,048.81	1,752.01
PRODUCTOS QUÍMICOS, FARMACÉUTICOS Y DE LABORATORIO	408,459.00	- 115,201.30	293,257.70	3,412.70	289,845.00	3,412.70	-	289,845.00	-	-	3,412.70
Medicinas y productos farmacéuticos	408,459.00	- 115,201.30	293,257.70	3,412.70	289,845.00	3,412.70	-	289,845.00	-	-	3,412.70
HERRAMIENTAS, REFACCIONES Y ACCESORIOS MENORES	-	1,613.00	1,613.00	1,612.60	0.40	1,316.80	295.80	296.20	1,316.80	1,316.80	-
Refacciones y accesorios menores de edificios	-	1,137.00	1,137.00	1,136.80	0.20	1,136.80	-	0.20	1,136.80	1,136.80	-
Refacciones y accesorios menores de mobiliario y equipo de administración, educa	-	180.00	180.00	180.00	-	180.00	-	-	180.00	180.00	-
Refacciones y accesorios menores de equipo de cómputo y tecnologías de la inform	-	296.00	296.00	295.80	0.20	-	295.80	296.00	-	-	-
SERVICIOS GENERALES	153,422.00	- 4,384.01	149,037.99	67,369.57	81,668.42	66,132.61	1,236.96	82,905.38	66,006.32	66,006.32	126.29
SERVICIOS BÁSICOS	58,475.00	12,539.99	71,014.99	24,811.12	46,203.87	24,811.12	-	46,203.87	24,811.12	24,811.12	-
Telefonía tradicional	58,475.00	-	58,475.00	12,276.78	46,198.22	12,276.78	-	46,198.22	12,276.78	12,276.78	-
Telefonía celular	-	12,313.99	12,313.99	12,308.92	5.07	12,308.92	-	5.07	12,308.92	12,308.92	-
Servicios postales y telegráficos	-	226.00	226.00	225.42	0.58	225.42	-	0.58	225.42	225.42	-
SERVICIOS PROFESIONALES, CIENTÍFICOS, TÉCNICOS Y OTROS SERVICIOS	25,149.00	- 226.00	24,923.00	34,634.26	- 9,711.26	33,397.32	1,236.94	- 8,474.32	33,397.32	33,397.32	-
Servicios de apoyo administrativo, traducción, fotocopiado e impresión	25,149.00	- 226.00	24,923.00	34,634.26	- 9,711.26	33,397.32	1,236.94	- 8,474.32	33,397.32	33,397.32	-
SERVICIOS DE INSTALACIÓN, REPARACIÓN, MANTENIMIENTO Y CONSERVACIÓN	6,272.00	6,502.00	12,774.00	7,716.83	5,057.17	7,716.83	-	5,057.17	7,716.83	7,716.83	-
Conservación y mantenimiento menor de inmuebles	6,272.00	6,502.00	12,774.00	7,716.83	5,057.17	7,716.83	-	5,057.17	7,716.83	7,716.83	-
SERVICIOS DE COMUNICACIÓN SOCIAL Y PUBLICIDAD	63,526.00	- 23,200.00	40,326.00	-	40,326.00	-	-	40,326.00	-	-	-
Difusión por radio, televisión y otros medios de mensajes sobre programas y activic	63,526.00	- 23,200.00	40,326.00	-	40,326.00	-	-	40,326.00	-	-	-
SERVICIOS OFICIALES	-	-	-	207.36	- 207.36	207.34	0.02	- 207.34	81.05	81.05	126.29
Gastos de representación	-	-	-	207.36	- 207.36	207.34	0.02	- 207.34	81.05	81.05	126.29
TOTAL EGRESOS	16,709,669.00	- 2,543,027.37	14,166,641.63	9,284,457.99	4,882,183.64	8,010,387.99	1,274,070.00	6,156,253.64	7,273,470.04	7,273,470.04	736,917.95
518100 DIR. DE INNOVACIÓN TECNOLÓGICA											
SERVICIOS PERSONALES	11,478,739.00	- 1,402,592.75	10,076,146.25	10,462,965.90	- 386,819.65	10,147,620.61	315,345.29	- 71,474.36	10,126,453.21	10,126,453.21	21,167.40
REMUNERACIONES AL PERSONAL DE CARÁCTER PERMANENTE	6,822,595.00	- 1,410,000.00	5,412,595.00	5,412,595.00	-	5,408,794.94	3,800.06	3,800.06	5,408,794.94	5,408,794.94	-
Sueldos base al personal permanente	6,822,595.00	- 1,410,000.00	5,412,595.00	5,412,595.00	-	5,408,794.94	3,800.06	3,800.06	5,408,794.94	5,408,794.94	-
REMUNERACIONES AL PERSONAL DE CARÁCTER TRANSITORIO	1,324,021.00	-	1,324,021.00	1,324,021.00	-	1,085,527.00	238,494.00	238,494.00	1,085,527.00	1,085,527.00	-
Honorarios asimilables a salarios	1,324,021.00	-	1,324,021.00	1,324,021.00	-	1,085,527.00	238,494.00	238,494.00	1,085,527.00	1,085,527.00	-
REMUNERACIONES ADICIONALES Y ESPECIALES	1,266,939.00	-	1,266,939.00	1,266,939.00	-	1,594,664.15	- 327,725.15	- 327,725.15	1,594,664.15	1,594,664.15	-
Primas por años de servicios efectivos prestados	102,054.00	-	102,054.00	102,054.00	-	84,604.00	17,450.00	17,450.00	84,604.00	84,604.00	-

ESTADO DEL EJERCICIO DEL PRESUPUESTO POR CAPITULO DEL GASTO
Municipio de San Luis Potosí, S.L.P.
Al 31 de diciembre de 2016

Objeto del Gasto	PRESUPUESTO DE EGRESOS Aprobado	Ampliaciones/ Reducciones	Modificado	Comprometido	Presupuesto Disponible para Comprometer	Devengado	Comprometido No Devengado	Presupuesto Sin Devengar	Ejercido	Pagado	Cuentas por Pagar Deuda
Primas de vacaciones, dominical y gratificación de fin de año	904,599.00	-	904,599.00	904,599.00	-	1,495,516.65	-590,917.65	-590,917.65	1,495,516.65	1,495,516.65	-
Compensaciones	260,286.00	-	260,286.00	260,286.00	-	14,543.50	245,742.50	245,742.50	14,543.50	14,543.50	-
SEGURIDAD SOCIAL	162,385.00	-	162,385.00	556,611.90	-394,226.90	556,611.91	-0.01	-394,226.91	535,444.51	535,444.51	21,167.40
Aportaciones para seguros	162,385.00	-	162,385.00	556,611.90	-394,226.90	556,611.91	-0.01	-394,226.91	535,444.51	535,444.51	21,167.40
OTRAS PRESTACIONES SOCIALES Y ECONÓMICAS	102,175.00	7,407.25	109,582.25	102,175.00	7,407.25	8,100.00	94,075.00	101,482.25	8,100.00	8,100.00	-
Cuotas para el fondo de ahorro y fondo de trabajo	95,560.00	-	95,560.00	95,560.00	-	-	95,560.00	95,560.00	-	-	-
Otras prestaciones sociales y económicas.	6,615.00	7,407.25	14,022.25	6,615.00	7,407.25	8,100.00	-1,485.00	5,922.25	8,100.00	8,100.00	-
IMPUESTO SOBRE NÓMINAS Y OTROS QUE SE DERIVEN DE UNA RELACIÓN	1,800,624.00	-	1,800,624.00	1,800,624.00	-	1,493,922.61	306,701.39	306,701.39	1,493,922.61	1,493,922.61	-
Impuesto sobre nóminas	234,447.00	-	234,447.00	234,447.00	-	199,665.72	34,781.28	34,781.28	199,665.72	199,665.72	-
Otros impuestos derivados de una relación laboral	1,566,177.00	-	1,566,177.00	1,566,177.00	-	1,294,256.89	271,920.11	271,920.11	1,294,256.89	1,294,256.89	-
MATERIALES Y SUMINISTROS	747,467.00	1,182,298.65	1,929,765.65	1,797,114.33	132,651.32	1,646,344.43	150,769.90	283,421.22	1,644,773.28	1,644,773.28	1,571.15
MATERIALES DE ADMINISTRACIÓN, EMISIÓN DE DOCUMENTOS Y ARTÍCULOS OFICI	-	1,787,750.00	1,787,750.00	1,774,018.43	13,731.57	1,623,248.53	150,769.90	164,501.47	1,623,248.57	1,623,248.57	-0.04
Materiales, útiles y equipos menores de oficina	-	7,862.00	7,862.00	7,861.07	0.93	7,861.07	-	0.93	7,861.07	7,861.07	-
Materiales, útiles y equipos menores de tecnologías de la información y comunicac	-	1,779,888.00	1,779,888.00	1,766,157.36	13,730.64	1,615,387.46	150,769.90	164,500.54	1,615,387.50	1,615,387.50	-0.04
PRODUCTOS QUÍMICOS, FARMACÉUTICOS Y DE LABORATORIO	737,219.00	-618,002.96	119,216.04	299.04	118,917.00	299.04	-	118,917.00	-	-	299.04
Medicinas y productos farmacéuticos	737,219.00	-618,002.96	119,216.04	299.04	118,917.00	299.04	-	118,917.00	-	-	299.04
COMBUSTIBLES, LUBRICANTES Y ADITIVOS	10,248.00	6,588.61	16,836.61	16,834.46	2.15	16,834.46	-	2.15	15,562.31	15,562.31	1,272.15
Combustibles, lubricantes y aditivos.	10,248.00	6,588.61	16,836.61	16,834.46	2.15	16,834.46	-	2.15	15,562.31	15,562.31	1,272.15
HERRAMIENTAS, REFACCIONES Y ACCESORIOS MENORES	-	5,963.00	5,963.00	5,962.40	0.60	5,962.40	-	0.60	5,962.40	5,962.40	-
Refacciones y accesorios menores de equipo de cómputo y tecnologías de la inform	-	3,770.00	3,770.00	3,770.00	-	3,770.00	-	-	3,770.00	3,770.00	-
Refacciones y accesorios menores de maquinaria y otros equipos	-	2,193.00	2,193.00	2,192.40	0.60	2,192.40	-	0.60	2,192.40	2,192.40	-
SERVICIOS GENERALES	1,341,614.00	4,339,875.70	5,681,489.70	5,550,509.57	130,980.13	5,550,509.58	-0.01	130,980.12	5,166,562.80	5,166,562.80	383,946.78
SERVICIOS BÁSICOS	159,338.00	164,752.00	324,090.00	571,118.97	-247,028.97	571,118.97	-	-247,028.97	470,318.97	470,318.97	100,800.00
Telefonía tradicional	18,240.00	-698.00	17,542.00	8,184.52	9,357.48	8,184.52	-	9,357.48	8,184.52	8,184.52	-
Telefonía celular	-	95,464.00	95,464.00	93,083.15	2,380.85	93,083.15	-	2,380.85	93,083.15	93,083.15	-
Servicios de acceso de internet, redes y procesamiento de información	141,098.00	69,986.00	211,084.00	469,851.30	-258,767.30	469,851.30	-	-258,767.30	369,051.30	369,051.30	100,800.00
SERVICIOS DE ARRENDAMIENTO	-	558,557.90	558,557.90	417,043.20	141,514.70	417,043.20	-	141,514.70	139,014.40	139,014.40	278,028.80
Arrendamiento de activos intangibles	-	556,169.00	556,169.00	417,043.20	139,125.80	417,043.20	-	139,125.80	139,014.40	139,014.40	278,028.80
Otros arrendamientos	-	2,388.90	2,388.90	-	2,388.90	-	-	2,388.90	-	-	-
SERVICIOS PROFESIONALES, CIENTÍFICOS, TÉCNICOS Y OTROS SERVICIOS	1,171,368.00	2,532,604.42	3,703,972.42	3,475,762.43	228,209.99	3,475,762.43	-	228,209.99	3,475,762.43	3,475,762.43	-
Servicios de consultoría administrativa, procesos, técnica y en tecnologías de la inf	1,171,368.00	2,439,804.42	3,611,172.42	3,382,962.43	228,209.99	3,382,962.43	-	228,209.99	3,382,962.43	3,382,962.43	-
Servicios de capacitación	-	92,800.00	92,800.00	92,800.00	-	92,800.00	-	-	92,800.00	92,800.00	-
SERVICIOS DE INSTALACIÓN, REPARACIÓN, MANTENIMIENTO Y CONSERVACIÓN	-	1,085,039.38	1,085,039.38	1,083,241.69	1,797.69	1,083,241.69	-	1,797.69	1,078,713.13	1,078,713.13	4,528.56
Conservación y mantenimiento menor de inmuebles	-	71,472.80	71,472.80	70,123.09	1,349.71	70,123.09	-	1,349.71	70,123.05	70,123.05	0.04
Instalación, reparación y mantenimiento de equipo de cómputo y tecnología de la i	-	905,810.00	905,810.00	899,515.27	6,294.73	899,515.27	-	6,294.73	894,986.75	894,986.75	4,528.52
Reparación y mantenimiento de equipo de transporte	-	-	-	5,848.72	-5,848.72	5,848.72	-	-5,848.72	5,848.72	5,848.72	-
Instalación, reparación y mantenimiento de maquinaria, otros equipos y herramien	-	107,756.58	107,756.58	107,754.61	1.97	107,754.61	-	1.97	107,754.61	107,754.61	-
SERVICIOS DE TRASLADO Y VIÁTICOS	10,908.00	-6,845.00	4,063.00	-	4,063.00	-	-	4,063.00	-	-	-
Pasajes aéreos	6,858.00	-4,491.00	2,367.00	-	2,367.00	-	-	2,367.00	-	-	-
Pasajes terrestres	3,037.00	-2,354.00	683.00	-	683.00	-	-	683.00	-	-	-
Viáticos en el país	1,013.00	-	1,013.00	-	1,013.00	-	-	1,013.00	-	-	-
SERVICIOS OFICIALES	-	692.00	692.00	1,313.28	-621.28	1,313.29	-0.01	-621.29	723.87	723.87	589.42
Gastos de representación	-	692.00	692.00	1,313.28	-621.28	1,313.29	-0.01	-621.29	723.87	723.87	589.42
OTROS SERVICIOS GENERALES	-	5,075.00	5,075.00	2,030.00	3,045.00	2,030.00	-	3,045.00	2,030.00	2,030.00	-
Otros gastos por responsabilidades	-	5,075.00	5,075.00	2,030.00	3,045.00	2,030.00	-	3,045.00	2,030.00	2,030.00	-
BIENES MUEBLES, INMUEBLES E INTANGIBLES	11,262,279.00	-5,943,822.00	5,318,457.00	2,144,094.07	3,174,362.93	1,744,865.67	399,228.40	3,573,591.33	1,581,505.67	1,581,505.67	163,360.00
MOBILIARIO Y EQUIPO DE ADMINISTRACIÓN	-	66,637.00	66,637.00	59,463.92	7,173.08	57,735.52	1,728.40	8,901.48	57,735.52	57,735.52	-
Equipo de cómputo y de tecnologías de la información	-	17,000.00	17,000.00	9,827.52	7,172.48	9,827.52	-	7,172.48	9,827.52	9,827.52	-
Otros mobiliarios y equipos de administración	-	49,637.00	49,637.00	49,636.40	0.60	47,908.00	1,728.40	1,729.00	47,908.00	47,908.00	-
MAQUINARIA, OTROS EQUIPOS Y HERRAMIENTAS	-	615,471.20	615,471.20	615,020.83	450.37	615,020.83	-	450.37	615,020.83	615,020.83	-
Equipo de comunicación y telecomunicación	-	615,471.20	615,471.20	615,020.83	450.37	615,020.83	-	450.37	615,020.83	615,020.83	-
ACTIVOS INTANGIBLES	11,262,279.00	-6,625,930.20	4,636,348.80	1,469,609.32	3,166,739.48	1,072,109.32	397,500.00	3,564,239.48	908,749.32	908,749.32	163,360.00
Software	7,000,000.00	-4,282,017.08	2,717,982.92	418,628.90	2,299,354.02	21,128.90	397,500.00	2,696,854.02	21,128.90	21,128.90	-
Licencias informáticas e intelectuales	3,262,279.00	-1,889,845.00	1,372,434.00	1,050,980.42	321,453.58	1,050,980.42	-	321,453.58	887,620.42	887,620.42	163,360.00
Otros activos intangibles	1,000,000.00	-454,068.12	545,931.88	-	545,931.88	-	-	545,931.88	-	-	-
TOTAL EGRESOS	24,830,099.00	-1,824,240.40	23,005,858.60	19,954,683.87	3,051,174.73	19,089,340.29	865,343.58	3,916,518.31	18,519,294.96	18,519,294.96	570,045.33
519100 SECRETARIA TECNICA											
SERVICIOS PERSONALES	4,927,969.00	7,380.37	4,935,349.37	5,155,718.72	-220,369.35	6,568,160.05	-1,412,441.33	-1,632,810.68	6,553,392.46	6,553,392.46	14,767.59
REMUNERACIONES AL PERSONAL DE CARÁCTER PERMANENTE	2,794,899.00	-	2,794,899.00	2,794,899.00	-	2,149,367.37	645,531.63	645,531.63	2,149,367.37	2,149,367.37	-
Sueldos base al personal permanente	2,794,899.00	-	2,794,899.00	2,794,899.00	-	2,149,367.37	645,531.63	645,531.63	2,149,367.37	2,149,367.37	-
REMUNERACIONES AL PERSONAL DE CARÁCTER TRANSITORIO	608,648.00	-	608,648.00	608,648.00	-	2,055,421.50	-1,446,773.50	-1,446,773.50	2,055,421.50	2,055,421.50	-
Honorarios asimilables a salarios	582,398.00	-	582,398.00	582,398.00	-	2,055,421.50	-1,473,023.50	-1,473,023.50	2,055,421.50	2,055,421.50	-
Retribuciones por servicios de carácter social	26,250.00	-	26,250.00	26,250.00	-	-	26,250.00	26,250.00	-	-	-
REMUNERACIONES ADICIONALES Y ESPECIALES	536,555.00	-	536,555.00	536,555.00	-	596,447.42	-59,892.42	-59,892.42	596,447.42	596,447.42	-
Primas por años de servicios efectivos prestados	24,179.00	-	24,179.00	24,179.00	-	18,236.00	5,943.00	5,943.00	18,236.00	18,236.00	-
Primas de vacaciones, dominical y gratificación de fin de año	512,376.00	-	512,376.00	512,376.00	-	578,211.42	-65,835.42	-65,835.42	578,211.42	578,211.42	-
SEGURIDAD SOCIAL	113,289.00	-	113,289.00	342,078.72	-228,789.72	610,302.72	-268,224.00	-497,013.72	595,535.13	595,535.13	14,767.59

ESTADO DEL EJERCICIO DEL PRESUPUESTO POR CAPITULO DEL GASTO
Municipio de San Luis Potosí, S.L.P.
Al 31 de diciembre de 2016

Objeto del Gasto	PRESUPUESTO DE EGRESOS Aprobado	Ampliaciones/ Reducciones	Modificado	Comprometido	Presupuesto Disponible para Comprometer	Devengado	Comprometido No Devengado	Presupuesto Sin Devengar	Ejercido	Pagado	Cuentas por Pagar Deuda
Aportaciones para seguros	113,289.00	-	113,289.00	342,078.72	- 228,789.72	610,302.72	- 268,224.00	- 497,013.72	595,535.13	595,535.13	14,767.59
OTRAS PRESTACIONES SOCIALES Y ECONÓMICAS	41,172.00	7,380.37	48,552.37	40,132.00	8,420.37	16,380.00	23,752.00	32,172.37	16,380.00	16,380.00	-
Cuotas para el fondo de ahorro y fondo de trabajo	31,221.00	-	31,221.00	31,221.00	-	1,920.00	29,301.00	29,301.00	1,920.00	1,920.00	-
Prestaciones contractuales	3,360.00	-	3,360.00	2,320.00	1,040.00	7,260.00	- 4,940.00	- 3,900.00	7,260.00	7,260.00	-
Otras prestaciones sociales y económicas.	6,591.00	7,380.37	13,971.37	6,591.00	7,380.37	7,200.00	- 609.00	6,771.37	7,200.00	7,200.00	-
PAGO DE ESTÍMULOS A SERVIDORES PÚBLICOS	5,230.00	-	5,230.00	5,230.00	-	7,576.42	- 2,346.42	- 2,346.42	7,576.42	7,576.42	-
Estímulos	5,230.00	-	5,230.00	5,230.00	-	7,576.42	- 2,346.42	- 2,346.42	7,576.42	7,576.42	-
IMPUESTO SOBRE NÓMINAS Y OTROS QUE SE DERIVEN DE UNA RELACIÓN	828,176.00	-	828,176.00	828,176.00	-	1,132,664.62	- 304,488.62	- 304,488.62	1,132,664.62	1,132,664.62	-
Impuesto sobre nóminas	95,105.00	-	95,105.00	95,105.00	-	121,599.96	- 26,494.96	- 26,494.96	121,599.96	121,599.96	-
Otros impuestos derivados de una relación laboral	733,071.00	-	733,071.00	733,071.00	-	1,011,064.66	- 277,993.66	- 277,993.66	1,011,064.66	1,011,064.66	-
MATERIALES Y SUMINISTROS	2,340,361.00	- 1,830,283.00	510,078.00	80,405.26	429,672.74	78,155.10	2,250.16	431,922.90	70,670.37	70,670.37	7,484.73
MATERIALES DE ADMINISTRACIÓN, EMISIÓN DE DOCUMENTOS Y ARTÍCULOS OFICI	2,124,720.00	- 1,800,011.00	324,709.00	14,627.53	310,081.47	14,627.54	- 0.01	310,081.46	14,627.55	14,627.55	- 0.01
Materiales, útiles y equipos menores de oficina	-	7,862.00	7,862.00	7,861.07	0.93	7,861.07	-	0.93	7,861.07	7,861.07	-
Materiales, útiles y equipos menores de tecnologías de la información y comunicac	-	6,768.00	6,768.00	6,766.46	1.54	6,766.47	- 0.01	1.53	6,766.48	6,766.48	- 0.01
Material impreso e información digital	2,124,720.00	- 1,814,641.00	310,079.00	-	310,079.00	-	-	310,079.00	-	-	-
ALIMENTOS Y UTENSILIOS	2,305.00	11,727.00	14,032.00	13,341.15	690.85	11,090.97	2,250.18	2,941.03	5,870.97	5,870.97	5,220.00
Productos alimenticios para personas	2,305.00	11,727.00	14,032.00	13,341.15	690.85	11,090.97	2,250.18	2,941.03	5,870.97	5,870.97	5,220.00
MATERIALES Y ARTÍCULOS DE CONSTRUCCIÓN Y DE REPARACIÓN	14,198.00	- 8,668.00	5,530.00	1,221.10	4,308.90	1,221.10	-	4,308.90	1,221.10	1,221.10	-
Material eléctrico y electrónico	-	970.00	970.00	969.80	0.20	969.80	-	0.20	969.80	969.80	-
Materiales complementarios	14,198.00	- 9,890.00	4,308.00	-	4,308.00	-	-	4,308.00	-	-	-
Otros materiales y artículos de construcción y reparación	-	252.00	252.00	251.30	0.70	251.30	-	0.70	251.30	251.30	-
PRODUCTOS QUÍMICOS, FARMACÉUTICOS Y DE LABORATORIO	139,474.00	- 34,856.00	104,618.00	9.70	104,608.30	9.70	-	104,608.30	9.70	9.70	-
Medicinas y productos farmacéuticos	139,474.00	- 34,866.00	104,608.00	-	104,608.00	-	-	104,608.00	-	-	-
Fibras sintéticas, hules, plásticos y derivados	-	10.00	10.00	9.70	0.30	9.70	-	0.30	9.70	9.70	-
COMBUSTIBLES, LUBRICANTES Y ADITIVOS	59,664.00	1,304.00	60,968.00	50,984.90	9,983.10	50,984.91	- 0.01	9,983.09	48,720.17	48,720.17	2,264.74
Combustibles, lubricantes y aditivos.	59,664.00	1,304.00	60,968.00	50,984.90	9,983.10	50,984.91	- 0.01	9,983.09	48,720.17	48,720.17	2,264.74
HERRAMIENTAS, REFACCIONES Y ACCESORIOS MENORES	-	221.00	221.00	220.88	0.12	220.88	-	0.12	220.88	220.88	-
Refacciones y accesorios menores de edificios	-	174.00	174.00	174.00	-	174.00	-	-	174.00	174.00	-
Refacciones y accesorios menores de mobiliario y equipo de administración, educa	-	47.00	47.00	46.88	0.12	46.88	-	0.12	46.88	46.88	-
SERVICIOS GENERALES	131,877.00	849,197.00	981,074.00	908,759.49	72,314.51	908,280.64	478.85	72,793.36	907,168.08	907,168.08	1,112.56
SERVICIOS BÁSICOS	9,279.00	5,132.00	14,411.00	10,559.95	3,851.05	10,559.95	-	3,851.05	10,559.95	10,559.95	-
Telefonía tradicional	7,331.00	-	7,331.00	4,092.26	3,238.74	4,092.26	-	3,238.74	4,092.26	4,092.26	-
Telefonía celular	-	3,517.00	3,517.00	3,509.00	8.00	3,509.00	-	8.00	3,509.00	3,509.00	-
Servicios postales y telegráficos	1,948.00	1,615.00	3,563.00	2,958.69	604.31	2,958.69	-	604.31	2,958.69	2,958.69	-
SERVICIOS PROFESIONALES, CIENTÍFICOS, TÉCNICOS Y OTROS SERVICIOS	18,115.00	868,340.00	886,455.00	872,432.81	14,022.19	872,280.22	152.59	14,174.78	872,280.22	872,280.22	-
Servicios de consultoría administrativa, procesos, técnica y en tecnologías de la inf	-	873,480.00	873,480.00	870,000.00	3,480.00	870,000.00	-	3,480.00	870,000.00	870,000.00	-
Servicios de apoyo administrativo, traducción, fotocopiado e impresión	18,115.00	- 5,140.00	12,975.00	2,432.81	10,542.19	2,280.22	152.59	10,694.78	2,280.22	2,280.22	-
SERVICIOS FINANCIEROS, BANCARIOS Y COMERCIALES	6,216.00	419.00	6,635.00	12,364.42	- 5,729.42	12,364.42	-	- 5,729.42	12,364.42	12,364.42	-
Seguro de bienes patrimoniales	6,216.00	419.00	6,635.00	12,364.42	- 5,729.42	12,364.42	-	- 5,729.42	12,364.42	12,364.42	-
SERVICIOS DE INSTALACIÓN, REPARACIÓN, MANTENIMIENTO Y CONSERVACIÓN	11,631.00	1,349.00	12,980.00	8,906.77	4,073.23	8,580.52	326.25	4,399.48	8,580.52	8,580.52	-
Conservación y mantenimiento menor de inmuebles	-	1,349.00	1,349.00	-	1,349.00	-	-	1,349.00	-	-	-
Reparación y mantenimiento de equipo de transporte	11,631.00	-	11,631.00	8,906.77	2,724.23	8,580.52	326.25	3,050.48	8,580.52	8,580.52	-
SERVICIOS DE TRASLADO Y VIÁTICOS	37,086.00	- 15,204.00	21,882.00	1,693.00	20,189.00	1,693.00	-	20,189.00	1,693.00	1,693.00	-
Pasajes aéreos	14,638.00	- 7,314.00	7,324.00	-	7,324.00	-	-	7,324.00	-	-	-
Pasajes terrestres	17,088.00	- 7,020.00	10,068.00	1,524.00	8,544.00	1,524.00	-	8,544.00	1,524.00	1,524.00	-
Viáticos en el país	5,360.00	- 870.00	4,490.00	169.00	4,321.00	169.00	-	4,321.00	169.00	169.00	-
SERVICIOS OFICIALES	49,550.00	- 10,839.00	38,711.00	2,802.54	35,908.46	2,802.53	0.01	35,908.47	1,689.97	1,689.97	1,112.56
Gastos de ceremonial	26,428.00	- 9,923.00	16,505.00	-	16,505.00	-	-	16,505.00	-	-	-
Gastos de orden social y cultural	8,519.00	-	8,519.00	-	8,519.00	-	-	8,519.00	-	-	-
Congresos y convenciones	2,603.00	-	2,603.00	-	2,603.00	-	-	2,603.00	-	-	-
Gastos de representación	12,000.00	- 916.00	11,084.00	2,802.54	8,281.46	2,802.53	0.01	8,281.47	1,689.97	1,689.97	1,112.56
BIENES MUEBLES, INMUEBLES E INTANGIBLES	-	30,184.00	30,184.00	30,084.14	99.86	30,084.14	-	99.86	30,084.14	30,084.14	-
MOBILIARIO Y EQUIPO DE ADMINISTRACIÓN	-	30,184.00	30,184.00	30,084.14	99.86	30,084.14	-	99.86	30,084.14	30,084.14	-
Muebles de oficina y estantería	-	10,000.00	10,000.00	9,900.14	99.86	9,900.14	-	99.86	9,900.14	9,900.14	-
Equipo de cómputo y de tecnologías de la información	-	20,184.00	20,184.00	20,184.00	-	20,184.00	-	-	20,184.00	20,184.00	-
TOTAL EGRESOS	7,400,207.00	- 943,521.63	6,456,685.37	6,174,967.61	281,717.76	7,584,679.93	- 1,409,712.32	- 1,127,994.56	7,561,315.05	7,561,315.05	23,364.88
521100 OF. ECOLOGIA Y ASEO PUBLICO											
SERVICIOS PERSONALES	79,549,135.00	- 4,803,424.13	74,945,710.87	80,649,707.06	- 5,703,996.19	87,475,690.79	- 6,825,983.73	- 12,529,979.92	86,877,191.39	86,877,191.39	598,499.40
REMUNERACIONES AL PERSONAL DE CARÁCTER PERMANENTE	38,149,967.00	- 6,135,000.00	32,014,967.00	32,014,967.00	-	31,908,031.68	106,935.32	106,935.32	31,908,031.68	31,908,031.68	-
Sueldos base al personal permanente	38,149,967.00	- 6,135,000.00	32,014,967.00	32,014,967.00	-	31,908,031.68	106,935.32	106,935.32	31,908,031.68	31,908,031.68	-
REMUNERACIONES AL PERSONAL DE CARÁCTER TRANSITORIO	989,562.00	-	989,562.00	989,562.00	-	3,662,111.50	- 2,672,549.50	- 2,672,549.50	3,662,111.50	3,662,111.50	-
Honorarios asimilables a salarios	989,562.00	-	989,562.00	989,562.00	-	3,662,111.50	- 2,672,549.50	- 2,672,549.50	3,662,111.50	3,662,111.50	-
REMUNERACIONES ADICIONALES Y ESPECIALES	11,694,004.00	390.00	11,694,394.00	11,694,394.00	-	15,172,230.05	- 3,477,836.05	- 3,477,836.05	15,172,230.05	15,172,230.05	-
Primas por años de servicios efectivos prestados	2,230,526.00	-	2,230,526.00	2,230,526.00	-	1,997,623.50	232,902.50	232,902.50	1,997,623.50	1,997,623.50	-
Primas de vacaciones, dominical y gratificación de fin de año	6,158,526.00	-	6,158,526.00	6,158,526.00	-	12,163,740.08	- 6,005,214.08	- 6,005,214.08	12,163,740.08	12,163,740.08	-
Horas extraordinarias	3,254,617.00	-	3,254,617.00	3,254,617.00	-	981,864.80	2,272,752.20	2,272,752.20	981,864.80	981,864.80	-
Compensaciones	50,335.00	390.00	50,725.00	50,725.00	-	29,001.67	21,723.33	21,723.33	29,001.67	29,001.67	-

ESTADO DEL EJERCICIO DEL PRESUPUESTO POR CAPITULO DEL GASTO
Municipio de San Luis Potosí, S.L.P.
Al 31 de diciembre de 2016

Objeto del Gasto	PRESUPUESTO DE EGRESOS Aprobado	Ampliaciones/ Reducciones	Modificado	Comprometido	Presupuesto Disponible para Comprometer	Devengado	Comprometido No Devengado	Presupuesto Sin Devengar	Ejercido	Pagado	Cuentas por Pagar Deuda
SEGURIDAD SOCIAL	4,591,368.00	5.00	4,591,373.00	13,690,522.52 -	9,099,149.52	13,835,810.47 -	145,287.95 -	9,244,437.47	13,237,311.07	13,237,311.07	598,499.40
Aportaciones para seguros	4,591,368.00	5.00	4,591,373.00	13,690,522.52 -	9,099,149.52	13,835,810.47 -	145,287.95 -	9,244,437.47	13,237,311.07	13,237,311.07	598,499.40
OTRAS PRESTACIONES SOCIALES Y ECONÓMICAS	16,177,659.00	1,531,918.33	17,709,577.33	14,314,424.00	3,395,153.33	14,824,197.78 -	509,773.78	2,885,379.55	14,824,197.78	14,824,197.78	-
Cuotas para el fondo de ahorro y fondo de trabajo	1,412,418.00	-	1,412,418.00	1,412,418.00	-	769,760.00	642,658.00	642,658.00	769,760.00	769,760.00	-
Prestaciones y haberes de retiro	10,598,395.00	-	10,598,395.00	10,598,395.00	-	9,567,362.78	1,031,032.22	1,031,032.22	9,567,362.78	9,567,362.78	-
Prestaciones contractuales	2,798,775.00	-	2,798,775.00	935,540.00	1,863,235.00	3,314,600.00 -	2,379,060.00 -	515,825.00	3,314,600.00	3,314,600.00	-
Otras prestaciones sociales y económicas.	1,368,071.00	1,531,918.33	2,899,989.33	1,368,071.00	1,531,918.33	1,172,475.00	195,596.00	1,727,514.33	1,172,475.00	1,172,475.00	-
PAGO DE ESTÍMULOS A SERVIDORES PÚBLICOS	1,582,974.00 -	737.46	1,582,236.54	1,582,236.54	-	1,406,360.33	175,876.21	175,876.21	1,406,360.33	1,406,360.33	-
Estímulos	1,582,974.00 -	737.46	1,582,236.54	1,582,236.54	-	1,406,360.33	175,876.21	175,876.21	1,406,360.33	1,406,360.33	-
IMPUESTO SOBRE NÓMINAS Y OTROS QUE SE DERIVEN DE UNA RELACIÓN	6,363,601.00	-	6,363,601.00	6,363,601.00	-	6,666,948.98 -	303,347.98 -	303,347.98	6,666,948.98	6,666,948.98	-
Impuesto sobre nóminas	1,299,493.00	-	1,299,493.00	1,299,493.00	-	1,282,458.75	17,034.25	17,034.25	1,282,458.75	1,282,458.75	-
Otros impuestos derivados de una relación laboral	5,064,108.00	-	5,064,108.00	5,064,108.00	-	5,384,490.23 -	320,382.23 -	320,382.23	5,384,490.23	5,384,490.23	-
MATERIALES Y SUMINISTROS	20,181,260.00 -	10,970,241.78	9,211,018.22	10,330,383.85 -	1,119,365.63	10,079,530.96	250,852.89 -	868,512.74	9,037,410.70	9,037,410.70	1,042,120.26
MATERIALES DE ADMINISTRACIÓN, EMISIÓN DE DOCUMENTOS Y ARTÍCULOS OFICI	3,594.00	154,977.00	158,571.00	122,340.58	36,230.42	113,327.39	9,013.19	45,243.61	111,306.51	111,306.51	2,020.88
Materiales, útiles y equipos menores de oficina	-	7,862.00	7,862.00	7,861.07	0.93	7,861.07	-	0.93	7,861.07	7,861.07	-
Materiales, útiles y equipos menores de tecnologías de la información y comunicac	-	4,297.00	4,297.00	4,295.66	1.34	4,295.67 -	0.01	1.33	4,295.68	4,295.68 -	0.01
Material impreso e información digital	3,594.00 -	933.00	2,661.00	-	2,661.00	-	-	2,661.00	-	-	-
Material de limpieza	-	108,251.00	108,251.00	110,183.85 -	1,932.85	101,170.65	9,013.20	7,080.35	99,149.76	99,149.76	2,020.89
Materiales y útiles de enseñanza	-	35,500.00	35,500.00	-	35,500.00	-	-	35,500.00	-	-	-
ALIMENTOS Y UTENSILIOS	18,039.00 -	4,414.00	13,625.00	10,875.25	2,749.75	10,875.24	0.01	2,749.76	10,875.24	10,875.24	-
Productos alimenticios para personas	18,039.00 -	4,414.00	13,625.00	10,875.25	2,749.75	10,875.24	0.01	2,749.76	10,875.24	10,875.24	-
MATERIALES Y ARTÍCULOS DE CONSTRUCCIÓN Y DE REPARACIÓN	43,791.00	376,883.00	420,674.00	442,444.79 -	21,770.79	374,126.08	68,318.71	46,547.92	313,813.60	313,813.60	60,312.48
Productos minerales no metálicos	-	212,193.00	212,193.00	212,191.48	1.52	206,967.64	5,223.84	5,225.36	151,255.24	151,255.24	55,712.40
Cemento y productos de concreto	-	561.00	561.00	560.24	0.76	84.25	475.99	476.75	-	-	84.25
Madera y productos de madera	3,940.00	639.00	4,579.00	4,554.86	24.14	2,262.00	2,292.86	2,317.00	2,262.00	2,262.00	-
Material eléctrico y electrónico	3,009.00	9,109.00	12,118.00	10,292.94	1,825.06	881.72	9,411.22	11,236.28	881.72	881.72	-
Artículos metálicos para la construcción	7,611.00	18,182.00	25,793.00	25,792.43	0.57	6,603.17	19,189.26	19,189.83	6,385.80	6,385.80	217.37
Materiales complementarios	-	7,573.00	7,573.00	7,572.38	0.62	7,572.38	-	0.62	7,421.11	7,421.11	151.27
Otros materiales y artículos de construcción y reparación	29,231.00	128,626.00	157,857.00	181,480.46 -	23,623.46	149,754.92	31,725.54	8,102.08	145,607.73	145,607.73	4,147.19
PRODUCTOS QUÍMICOS, FARMACÉUTICOS Y DE LABORATORIO	14,475,400.00 -	13,871,403.51	603,996.49	497,569.20	106,427.29	497,202.67	366.53	106,793.82	1,481.61	1,481.61	495,721.06
Medicinas y productos farmacéuticos	14,475,400.00 -	13,873,194.51	602,205.49	495,778.29	106,427.20	495,568.59	209.70	106,636.90	-	-	495,568.59
Fibras sintéticas, hules, plásticos y derivados	-	1,791.00	1,791.00	1,790.91	0.09	1,634.08	156.83	156.92	1,481.61	1,481.61	152.47
COMBUSTIBLES, LUBRICANTES Y ADITIVOS	5,579,524.00	1,540,497.73	7,120,021.73	8,290,164.95 -	1,170,143.22	8,288,821.78	1,343.17 -	1,168,800.05	8,100,599.97	8,100,599.97	188,221.81
Combustibles, lubricantes y aditivos.	5,579,524.00	1,540,497.73	7,120,021.73	8,290,164.95 -	1,170,143.22	8,288,821.78	1,343.17 -	1,168,800.05	8,100,599.97	8,100,599.97	188,221.81
VESTUARIO, BLANCOS, PRENDAS DE PROTECCIÓN Y ARTÍCULOS DEPORTIVOS	-	203,069.00	203,069.00	196,946.08	6,122.92	196,547.04	399.04	6,521.96	57,706.65	57,706.65	138,840.39
Vestuario y uniformes	-	184,818.00	184,818.00	178,698.00	6,120.00	178,698.00	-	6,120.00	40,179.00	40,179.00	138,519.00
Prendas de seguridad y protección personal	-	13,149.00	13,149.00	13,147.91	1.09	13,147.91	-	1.09	12,920.43	12,920.43	227.48
Productos textiles	-	5,102.00	5,102.00	5,100.17	1.83	4,701.13	399.04	400.87	4,607.22	4,607.22	93.91
HERRAMIENTAS, REFACCIONES Y ACCESORIOS MENORES	60,912.00	630,149.00	691,061.00	770,043.00 -	78,982.00	598,630.76	171,412.24	92,430.24	441,627.12	441,627.12	157,003.64
Herramientas menores	39,759.00	181,409.00	221,168.00	259,131.87 -	37,963.87	135,862.90	123,268.97	85,305.10	111,555.65	111,555.65	24,307.25
Refacciones y accesorios menores de edificios	1,385.00	649.00	2,034.00	2,033.94	0.06	104.40	1,929.54	1,929.60	104.40	104.40	-
Refacciones y accesorios menores de mobiliario y equipo de administración, educa	-	79.00	79.00	78.51	0.49	78.51	-	0.49	-	-	78.51
Refacciones y accesorios menores de equipo de cómputo y tecnologías de la inform	1,300.00	2,000.00	3,300.00	3,299.04	0.96	-	3,299.04	3,300.00	-	-	-
Refacciones y accesorios menores de equipo de transporte	16,200.00	444,585.00	460,785.00	500,861.73 -	40,076.73	462,584.95	38,276.78 -	1,799.95	329,967.07	329,967.07	132,617.88
Refacciones y accesorios menores de maquinaria y otros equipos	-	-	-	321.55 -	321.55	-	321.55	-	-	-	-
Refacciones y accesorios menores otros bienes muebles	2,268.00	1,427.00	3,695.00	4,316.36 -	621.36	-	4,316.36	3,695.00	-	-	-
SERVICIOS GENERALES	147,578,975.00 -	14,903,461.01	132,675,513.99	47,646,119.72	85,029,394.27	46,769,285.08	876,834.64	85,906,228.91	45,265,407.70	45,265,407.70	1,503,877.38
SERVICIOS BÁSICOS	283,506.00	295,229.00	578,735.00	632,937.98 -	54,202.98	632,938.02 -	0.04 -	54,203.02	628,042.91	628,042.91	4,895.11
Energía eléctrica	175,551.00	150,657.00	326,208.00	399,364.00 -	73,156.00	399,364.11 -	0.11 -	73,156.11	394,468.94	394,468.94	4,895.17
Telefonía tradicional	77,246.00 -	5,116.00	72,130.00	53,750.90	18,379.10	53,750.90	-	18,379.10	53,750.90	53,750.90	-
Telefonía celular	-	18,110.00	18,110.00	18,104.40	5.60	18,104.40	-	5.60	18,104.40	18,104.40	-
Servicios de telecomunicaciones y satélites	-	429.00	429.00	429.00	-	429.00	-	-	429.00	429.00	-
Servicios de acceso de Internet, redes y procesamiento de información	30,709.00 -	859.00	29,850.00	29,281.68	568.32	29,281.67	0.01	568.33	29,281.67	29,281.67	-
Servicios integrales y otros servicios	-	132,008.00	132,008.00	132,008.00	-	132,007.94	0.06	0.06	132,008.00	132,008.00 -	0.06
SERVICIOS DE ARRENDAMIENTO	246,712.00	3,178,724.00	3,425,436.00	3,486,662.43 -	61,226.43	3,476,454.42	10,208.01 -	51,018.42	2,529,514.48	2,529,514.48	946,939.94
Arrendamiento de maquinaria, otros equipos y herramientas	-	3,322,381.00	3,322,381.00	3,361,639.48 -	39,258.48	3,361,639.48	- -	39,258.48	2,414,699.54	2,414,699.54	946,939.94
Otros arrendamientos	246,712.00 -	143,657.00	103,055.00	125,022.95 -	21,967.95	114,814.94	10,208.01 -	11,759.94	114,814.94	114,814.94	-
SERVICIOS PROFESIONALES, CIENTÍFICOS, TÉCNICOS Y OTROS SERVICIOS	7,633.00	2,060,592.00	2,068,225.00	2,108,107.40 -	39,882.40	2,101,921.45	6,185.95 -	33,696.45	2,101,921.45	2,101,921.45	-
Servicios de capacitación	-	5,568.00	5,568.00	5,568.00	-	5,568.00	-	-	5,568.00	5,568.00	-
Servicios de apoyo administrativo, traducción, fotocopiado e impresión	7,633.00	2,012,524.00	2,020,157.00	2,017,539.40	2,617.60	2,011,353.45	6,185.95	8,803.55	2,011,353.45	2,011,353.45	-
Servicios profesionales, científicos y técnicos integrales	-	42,500.00	42,500.00	85,000.00 -	42,500.00	85,000.00	- -	42,500.00	85,000.00	85,000.00	-
SERVICIOS FINANCIEROS, BANCARIOS Y COMERCIALES	394,114.00	310,130.00	704,244.00	1,310,628.52 -	606,384.52	1,310,628.52	- -	606,384.52	1,310,628.52	1,310,628.52	-
Seguro de bienes patrimoniales	394,114.00	309,157.00	703,271.00	1,310,628.52 -	607,357.52	1,310,628.52	- -	607,357.52	1,310,628.52	1,310,628.52	-
Fletes y maniobras	-	973.00	973.00	-	973.00	-	-	973.00	-	-	-
SERVICIOS DE INSTALACIÓN, REPARACIÓN, MANTENIMIENTO Y CONSERVACIÓN	146,275,759.00 -	21,375,099.01	124,900,659.99	39,272,865.80	85,627,794.19	38,412,425.20	860,440.60	86,488,234.79	37,987,029.36	37,987,029.36	425,395.84
Conservación y mantenimiento menor de inmuebles	19,878.00 -	14,429.00	5,449.00	6,496.00 -	1,047.00	-	6,496.00	5,449.00	-	-	-
Reparación y mantenimiento de equipo de transporte	886,729.00	547,421.00	1,434,150.00	1,643,540.01 -	209,390.01	1,562,607.81	80,932.20 -	128,457.81	1,383,523.81	1,383,523.81	179,084.00
Instalación, reparación y mantenimiento de maquinaria, otros equipos y herramien	1,350,908.00 -	1,193,392.00	157,516.00	171,783.82 -	14,267.82	171,783.82	- -	14,267.82	101,268.38	101,268.38	70,515.44
Servicios de limpieza y manejo de desechos	144,000,000.00 -	20,794,661.01	123,205,338.99	37,439,909.97	85,765,429.02	36,671,073.57	768,836.40	86,534,265.42	36,502,237.17	36,502,237.17	168,836.40

ESTADO DEL EJERCICIO DEL PRESUPUESTO POR CAPITULO DEL GASTO
Municipio de San Luis Potosí, S.L.P.
Al 31 de diciembre de 2016

Objeto del Gasto	PRESUPUESTO DE EGRESOS Aprobado	Ampliaciones/ Reducciones	Modificado	Comprometido	Presupuesto Disponible para Comprometer	Devengado	Comprometido No Devengado	Presupuesto Sin Devengar	Ejercido	Pagado	Cuentas por Pagar Deuda
Servicios de jardinería y fumigación	18,244.00	79,962.00	98,206.00	11,136.00	87,070.00	6,960.00	4,176.00	91,246.00	-	-	6,960.00
SERVICIOS DE COMUNICACIÓN SOCIAL Y PUBLICIDAD	24,611.00	753,044.00	777,655.00	777,654.86	0.14	777,654.73	0.13	0.27	652,954.65	652,954.65	124,700.08
Difusión por radio, televisión y otros medios de mensajes sobre programas y activic	24,611.00	753,044.00	777,655.00	777,654.86	0.14	777,654.73	0.13	0.27	652,954.65	652,954.65	124,700.08
SERVICIOS DE TRASLADO Y VIÁTICOS	-	1,502.00	1,502.00	1,502.00	-	1,502.00	-	-	1,502.00	1,502.00	-
Viáticos en el país	-	1,502.00	1,502.00	1,502.00	-	1,502.00	-	-	1,502.00	1,502.00	-
SERVICIOS OFICIALES	346,640.00	- 127,583.00	219,057.00	55,760.73	163,296.27	55,760.74	- 0.01	163,296.26	53,814.33	53,814.33	1,946.41
Gastos de orden social y cultural	301,637.00	- 103,583.00	198,054.00	47,340.69	150,713.31	47,340.69	-	150,713.31	47,340.69	47,340.69	-
Gastos de representación	45,003.00	- 24,000.00	21,003.00	8,420.04	12,582.96	8,420.05	- 0.01	12,582.95	6,473.64	6,473.64	1,946.41
TRANSFERENCIAS, ASIGNACIONES, SUBSIDIOS Y OTRAS AYUDAS	-	30,000.00	30,000.00	15,000.00	15,000.00	15,000.00	-	15,000.00	15,000.00	15,000.00	-
AYUDAS SOCIALES	-	30,000.00	30,000.00	15,000.00	15,000.00	15,000.00	-	15,000.00	15,000.00	15,000.00	-
Ayudas sociales a instituciones sin fines de lucro	-	30,000.00	30,000.00	15,000.00	15,000.00	15,000.00	-	15,000.00	15,000.00	15,000.00	-
BIENES MUEBLES, INMUEBLES E INTANGIBLES	20,780.00	1,079,052.00	1,099,832.00	109,492.38	990,339.62	85,733.61	23,758.77	1,014,098.39	75,664.00	75,664.00	10,069.61
MOBILIARIO Y EQUIPO DE ADMINISTRACIÓN	20,780.00	42,701.00	63,481.00	15,780.64	47,700.36	7,799.84	7,980.80	55,681.16	-	-	7,799.84
Muebles de oficina y estantería	1,654.00	6,146.00	7,800.00	7,799.84	0.16	7,799.84	-	0.16	-	-	7,799.84
Equipo de cómputo y de tecnologías de la información	19,126.00	36,555.00	55,681.00	7,980.80	47,700.20	-	7,980.80	55,681.00	-	-	-
MOBILIARIO Y EQUIPO EDUCACIONAL Y RECREATIVO	-	26,500.00	26,500.00	8,500.00	18,000.00	8,500.00	-	18,000.00	8,500.00	8,500.00	-
Otro mobiliario y equipo educacional y recreativo	-	26,500.00	26,500.00	8,500.00	18,000.00	8,500.00	-	18,000.00	8,500.00	8,500.00	-
VEHÍCULOS Y EQUIPO DE TRANSPORTE	-	819.00	819.00	3.94	815.06	1.97	1.97	817.03	-	-	1.97
Automóviles y camiones	-	819.00	819.00	3.94	815.06	1.97	1.97	817.03	-	-	1.97
MAQUINARIA, OTROS EQUIPOS Y HERRAMIENTAS	-	1,009,032.00	1,009,032.00	85,207.80	923,824.20	69,431.80	15,776.00	939,600.20	67,164.00	67,164.00	2,267.80
Maquinaria y equipo agropecuario	-	-	-	15,776.00	- 15,776.00	-	15,776.00	-	-	-	-
Equipo de comunicación y telecomunicación	-	69,432.00	69,432.00	69,431.80	0.20	69,431.80	-	0.20	67,164.00	67,164.00	2,267.80
Otros equipos	-	939,600.00	939,600.00	-	939,600.00	-	-	939,600.00	-	-	-
INVERSIÓN PÚBLICA	-	306,765.38	306,765.38	288,359.46	18,405.92	288,359.47	- 0.01	18,405.91	268,578.01	268,578.01	19,781.46
OBRA PÚBLICA EN BIENES DE DOMINIO PÚBLICO	-	306,765.38	306,765.38	288,359.46	18,405.92	288,359.47	- 0.01	18,405.91	268,578.01	268,578.01	19,781.46
Edificación no habitacional	-	306,765.38	306,765.38	288,359.46	18,405.92	288,359.47	- 0.01	18,405.91	268,578.01	268,578.01	19,781.46
TOTAL EGRESOS	247,330,150.00	- 29,061,309.54	218,268,840.46	139,039,062.47	79,229,777.99	144,713,599.91	- 5,674,537.44	73,555,240.55	141,539,251.80	141,539,251.80	3,174,348.11

522100 OFICINA DE PARQUES Y JARDINES											
SERVICIOS PERSONALES	45,892,105.00	- 2,587,079.68	43,305,025.32	46,792,221.22	- 3,487,195.90	44,854,302.25	1,937,918.97	- 1,549,276.93	44,497,207.04	44,497,207.04	357,095.21
REMUNERACIONES AL PERSONAL DE CARÁCTER PERMANENTE	18,981,121.00	- 3,470,000.00	15,511,121.00	15,511,121.00	-	15,504,813.00	6,308.00	6,308.00	15,504,813.00	15,504,813.00	-
Sueldos base al personal permanente	18,981,121.00	- 3,470,000.00	15,511,121.00	15,511,121.00	-	15,504,813.00	6,308.00	6,308.00	15,504,813.00	15,504,813.00	-
REMUNERACIONES AL PERSONAL DE CARÁCTER TRANSITORIO	4,493,069.00	-	4,493,069.00	4,493,069.00	-	864,793.29	3,628,275.71	3,628,275.71	864,793.29	864,793.29	-
Honorarios asimilables a salarios	4,493,069.00	-	4,493,069.00	4,493,069.00	-	864,793.29	3,628,275.71	3,628,275.71	864,793.29	864,793.29	-
REMUNERACIONES ADICIONALES Y ESPECIALES	5,141,956.00	-	5,141,956.00	5,141,956.00	-	7,158,346.68	- 2,016,390.68	- 2,016,390.68	7,158,346.68	7,158,346.68	-
Primas por años de servicios efectivos prestados	1,128,867.00	-	1,128,867.00	1,128,867.00	-	1,124,380.50	4,486.50	4,486.50	1,124,380.50	1,124,380.50	-
Primas de vacaciones, dominical y gratificación de fin de año	3,008,837.00	-	3,008,837.00	3,008,837.00	-	6,022,714.63	- 3,013,877.63	- 3,013,877.63	6,022,714.63	6,022,714.63	-
Horas extraordinarias	1,004,252.00	-	1,004,252.00	1,004,252.00	-	11,251.55	993,000.45	993,000.45	11,251.55	11,251.55	-
SEGURIDAD SOCIAL	2,739,444.00	-	2,739,444.00	8,238,356.22	- 5,498,912.22	8,360,612.19	- 122,255.97	- 5,621,168.19	8,003,516.98	8,003,516.98	357,095.21
Aportaciones para seguros	2,739,444.00	-	2,739,444.00	8,238,356.22	- 5,498,912.22	8,360,612.19	- 122,255.97	- 5,621,168.19	8,003,516.98	8,003,516.98	357,095.21
OTRAS PRESTACIONES SOCIALES Y ECONÓMICAS	10,124,956.00	882,920.32	11,007,876.32	8,996,160.00	2,011,716.32	9,115,594.19	- 119,434.19	1,892,282.13	9,115,594.19	9,115,594.19	-
Cuotas para el fondo de ahorro y fondo de trabajo	851,029.00	-	851,029.00	851,029.00	-	464,160.00	386,869.00	386,869.00	464,160.00	464,160.00	-
Prestaciones y haberes de retiro	6,792,304.00	-	6,792,304.00	6,792,304.00	-	5,975,219.19	817,084.81	817,084.81	5,975,219.19	5,975,219.19	-
Prestaciones contractuales	1,693,136.00	-	1,693,136.00	564,340.00	1,128,796.00	2,008,190.00	- 1,443,850.00	- 315,054.00	2,008,190.00	2,008,190.00	-
Otras prestaciones sociales y económicas.	788,487.00	882,920.32	1,671,407.32	788,487.00	882,920.32	668,025.00	120,462.00	1,003,382.32	668,025.00	668,025.00	-
PAGO DE ESTÍMULOS A SERVIDORES PÚBLICOS	915,904.00	-	915,904.00	915,904.00	-	825,516.84	90,387.16	90,387.16	825,516.84	825,516.84	-
Estímulos	915,904.00	-	915,904.00	915,904.00	-	825,516.84	90,387.16	90,387.16	825,516.84	825,516.84	-
IMPUESTO SOBRE NÓMINAS Y OTROS QUE SE DERIVEN DE UNA RELACIÓN	3,495,655.00	-	3,495,655.00	3,495,655.00	-	3,024,626.06	471,028.94	471,028.94	3,024,626.06	3,024,626.06	-
Impuesto sobre nóminas	734,177.00	-	734,177.00	734,177.00	-	603,544.87	130,632.13	130,632.13	603,544.87	603,544.87	-
Otros impuestos derivados de una relación laboral	2,761,478.00	-	2,761,478.00	2,761,478.00	-	2,421,081.19	340,396.81	340,396.81	2,421,081.19	2,421,081.19	-
MATERIALES Y SUMINISTROS	10,661,845.00	- 5,611,171.87	5,050,673.13	2,899,897.89	2,150,775.24	2,806,060.25	93,837.64	2,244,612.88	2,389,237.93	2,389,237.93	416,822.32
MATERIALES DE ADMINISTRACIÓN, EMISIÓN DE DOCUMENTOS Y ARTÍCULOS OFICI	-	32,471.00	32,471.00	23,132.33	9,338.67	22,656.74	475.59	9,814.26	22,656.75	22,656.75	- 0.01
Materiales, útiles y equipos menores de oficina	-	7,862.00	7,862.00	7,861.07	0.93	7,861.07	-	0.93	7,861.07	7,861.07	-
Materiales, útiles y equipos menores de tecnologías de la información y comunicac	-	4,297.00	4,297.00	4,295.66	1.34	4,295.67	- 0.01	1.33	4,295.68	4,295.68	- 0.01
Material de limpieza	-	20,312.00	20,312.00	10,975.60	9,336.40	10,500.00	475.60	9,812.00	10,500.00	10,500.00	-
ALIMENTOS Y UTENSILIOS	17,969.00	4,774.00	22,743.00	13,722.54	9,020.46	13,722.49	0.05	9,020.51	13,722.48	13,722.48	0.01
Productos alimenticios para personas	16,035.00	- 2,253.00	13,782.00	7,162.54	6,619.46	7,162.49	0.05	6,619.51	7,162.49	7,162.49	-
Productos alimenticios para animales	1,934.00	7,027.00	8,961.00	6,560.00	2,401.00	6,560.00	-	2,401.00	6,559.99	6,559.99	0.01
MATERIALES Y ARTÍCULOS DE CONSTRUCCIÓN Y DE REPARACIÓN	147,146.00	22,662.20	169,808.20	245,300.36	- 75,492.16	242,341.37	2,958.99	- 72,533.17	198,330.15	198,330.15	44,011.22
Productos minerales no metálicos	43,435.00	- 27,493.80	15,941.20	-	15,941.20	-	-	15,941.20	-	-	-
Cemento y productos de concreto	37,785.00	- 5,180.00	32,605.00	66.32	32,538.68	66.32	-	32,538.68	66.32	66.32	-
Cal, yeso y productos de yeso	18,777.00	- 18,266.00	511.00	-	511.00	-	-	511.00	-	-	-
Madera y productos de madera	1,325.00	-	1,325.00	-	1,325.00	-	-	1,325.00	-	-	-
Material eléctrico y electrónico	4,026.00	-	4,026.00	1,935.33	2,090.67	1,934.34	0.99	2,091.66	1,923.15	1,923.15	11.19
Artículos metálicos para la construcción	23,700.00	- 17,022.00	6,678.00	64.96	6,613.04	64.96	-	6,613.04	64.92	64.92	0.04
Materiales complementarios	-	96,574.00	96,574.00	231,786.35	- 135,212.35	231,786.35	-	- 135,212.35	187,786.35	187,786.35	44,000.00
Otros materiales y artículos de construcción y reparación	18,098.00	- 5,950.00	12,148.00	11,447.40	700.60	8,489.40	2,958.00	3,658.60	8,489.41	8,489.41	- 0.01
PRODUCTOS QUÍMICOS, FARMACÉUTICOS Y DE LABORATORIO	7,894,338.00	- 5,712,447.07	2,181,890.93	352,549.99	1,829,340.94	334,035.83	18,514.16	1,847,855.10	8,765.24	8,765.24	325,270.59

ESTADO DEL EJERCICIO DEL PRESUPUESTO POR CAPITULO DEL GASTO
Municipio de San Luis Potosí, S.L.P.
Al 31 de diciembre de 2016

Objeto del Gasto	PRESUPUESTO DE EGRESOS Aprobado	Ampliaciones/ Reducciones	Modificado	Comprometido	Presupuesto Disponible para Comprometer	Devengado	Comprometido No Devengado	Presupuesto Sin Devengar	Ejercido	Pagado	Cuentas por Pagar Deuda
Fertilizantes, pesticidas y otros agroquímicos	24,024.00	-	24,024.00	24,052.00	- 28.00	6,420.00	17,632.00	17,604.00	6,420.00	6,420.00	-
Medicinas y productos farmacéuticos	7,870,314.00	- 5,735,983.07	2,134,330.93	304,757.99	1,829,572.94	304,120.59	637.40	1,830,210.34	-	-	304,120.59
Fibras sintéticas, hules, plásticos y derivados	-	23,536.00	23,536.00	23,740.00	- 204.00	23,495.24	244.76	40.76	2,345.24	2,345.24	21,150.00
COMBUSTIBLES, LUBRICANTES Y ADITIVOS	2,214,161.00	-	2,214,161.00	1,864,412.18	349,748.82	1,863,577.11	835.07	350,583.89	1,832,151.47	1,832,151.47	31,425.64
Combustibles, lubricantes y aditivos.	2,214,161.00	-	2,214,161.00	1,864,412.18	349,748.82	1,863,577.11	835.07	350,583.89	1,832,151.47	1,832,151.47	31,425.64
VESTUARIO, BLANCOS, PRENDAS DE PROTECCIÓN Y ARTÍCULOS DEPORTIVOS	-	28,251.00	28,251.00	28,248.69	2.31	28,248.69	-	2.31	28,248.69	28,248.69	-
Vestuario y uniformes	-	9,200.00	9,200.00	9,200.00	-	9,200.00	-	-	9,200.00	9,200.00	-
Prendas de seguridad y protección personal	-	19,051.00	19,051.00	19,048.69	2.31	19,048.69	-	2.31	19,048.69	19,048.69	-
MATERIALES Y SUMINISTROS PARA SEGURIDAD	-	2,758.00	2,758.00	2,757.20	0.80	2,757.21	- 0.01	0.79	2,757.21	2,757.21	-
Materiales de seguridad pública	-	2,758.00	2,758.00	2,757.20	0.80	2,757.21	- 0.01	0.79	2,757.21	2,757.21	-
HERRAMIENTAS, REFACCIONES Y ACCESORIOS MENORES	388,231.00	10,359.00	398,590.00	369,774.60	28,815.40	298,720.81	71,053.79	99,869.19	282,605.94	282,605.94	16,114.87
Herramientas menores	90,169.00	73,998.00	164,167.00	181,636.22	- 17,469.22	179,026.24	2,609.98	- 14,859.24	177,875.46	177,875.46	1,150.78
Refacciones y accesorios menores de edificios	-	20,590.00	20,590.00	22,688.09	- 2,098.09	22,302.97	385.12	- 1,712.97	22,302.97	22,302.97	-
Refacciones y accesorios menores de equipo de transporte	4,840.00	62,673.00	67,513.00	67,817.24	- 304.24	67,817.31	- 0.07	- 304.31	55,901.28	55,901.28	11,916.03
Refacciones y accesorios menores de maquinaria y otros equipos	293,222.00	- 150,676.00	142,546.00	93,859.50	48,686.50	26,524.58	67,334.92	116,021.42	24,250.31	24,250.31	2,274.27
Refacciones y accesorios menores otros bienes muebles	-	3,774.00	3,774.00	3,773.55	0.45	3,049.71	723.84	724.29	2,275.92	2,275.92	773.79
SERVICIOS GENERALES	2,154,030.00	320,998.00	2,475,028.00	3,328,560.89	- 853,532.89	3,229,087.42	99,473.47	- 754,059.42	3,200,279.73	3,200,279.73	28,807.69
SERVICIOS BÁSICOS	857,488.00	76,104.00	933,592.00	983,418.73	- 49,826.73	983,418.90	- 0.17	- 49,826.90	983,173.97	983,173.97	244.93
Energía eléctrica	773,115.00	12,682.00	785,797.00	858,104.00	- 72,307.00	858,104.17	- 0.17	- 72,307.17	857,859.24	857,859.24	244.93
Telefonía tradicional	43,289.00	-	43,289.00	23,775.85	19,513.15	23,775.85	-	19,513.15	23,775.85	23,775.85	-
Telefonía celular	-	7,027.00	7,027.00	7,023.00	4.00	7,023.00	-	4.00	7,023.00	7,023.00	-
Servicios de acceso de Internet, redes y procesamiento de información	41,084.00	-	41,084.00	39,020.88	2,063.12	39,020.88	-	2,063.12	39,020.88	39,020.88	-
Servicios integrales y otros servicios	-	56,395.00	56,395.00	55,495.00	900.00	55,495.00	-	900.00	55,495.00	55,495.00	-
SERVICIOS DE ARRENDAMIENTO	170,641.00	17,027.00	187,668.00	182,503.32	5,164.68	182,503.34	- 0.02	5,164.66	182,503.34	182,503.34	-
Arrendamiento de maquinaria, otros equipos y herramientas	-	91,254.00	91,254.00	106,460.27	- 15,206.27	106,460.30	- 0.03	- 15,206.30	106,460.30	106,460.30	-
Otros arrendamientos	170,641.00	- 74,227.00	96,414.00	76,043.05	20,370.95	76,043.04	0.01	20,370.96	76,043.04	76,043.04	-
SERVICIOS PROFESIONALES, CIENTÍFICOS, TÉCNICOS Y OTROS SERVICIOS	13,244.00	-	13,244.00	9,126.39	4,117.61	8,299.90	826.49	4,944.10	6,907.90	6,907.90	1,392.00
Servicios de apoyo administrativo, traducción, fotocopiado e impresión	13,244.00	-	13,244.00	9,126.39	4,117.61	8,299.90	826.49	4,944.10	6,907.90	6,907.90	1,392.00
SERVICIOS FINANCIEROS, BANCARIOS Y COMERCIALES	233,780.00	363,337.00	597,117.00	1,112,797.80	- 515,680.80	1,112,797.80	- -	515,680.80	1,112,797.80	1,112,797.80	-
Seguro de bienes patrimoniales	233,780.00	363,337.00	597,117.00	1,112,797.80	- 515,680.80	1,112,797.80	- -	515,680.80	1,112,797.80	1,112,797.80	-
SERVICIOS DE INSTALACIÓN, REPARACIÓN, MANTENIMIENTO Y CONSERVACIÓN	793,695.00	- 92,109.00	701,586.00	1,034,328.79	- 332,742.79	935,681.62	98,647.17	- 234,095.62	910,464.17	910,464.17	25,217.45
Conservación y mantenimiento menor de inmuebles	-	1,349.00	1,349.00	220,835.00	- 219,486.00	220,835.00	- -	219,486.00	220,835.00	220,835.00	-
Reparación y mantenimiento de equipo de transporte	238,157.00	30,327.00	268,484.00	392,707.32	- 124,223.32	362,791.25	29,916.07	- 94,307.25	337,573.81	337,573.81	25,217.44
Instalación, reparación y mantenimiento de maquinaria, otros equipos y herramien	502,377.00	- 363,524.00	138,853.00	127,886.47	10,966.53	59,155.37	68,731.10	79,697.63	59,155.36	59,155.36	0.01
Servicios de jardinería y fumigación	53,161.00	239,739.00	292,900.00	292,900.00	-	292,900.00	-	-	292,900.00	292,900.00	-
SERVICIOS OFICIALES	53,065.00	- 23,085.00	29,980.00	6,385.86	23,594.14	6,385.86	-	23,594.14	4,432.55	4,432.55	1,953.31
Gastos de representación	53,065.00	- 23,085.00	29,980.00	6,385.86	23,594.14	6,385.86	-	23,594.14	4,432.55	4,432.55	1,953.31
OTROS SERVICIOS GENERALES	32,117.00	- 20,276.00	11,841.00	-	11,841.00	-	-	11,841.00	-	- -	-
Otros gastos por responsabilidades	32,117.00	- 20,276.00	11,841.00	-	11,841.00	-	-	11,841.00	-	-	-
BIENES MUEBLES, INMUEBLES E INTANGIBLES	34,425.00	78,839.00	113,264.00	406,315.40	- 293,051.40	283,838.76	122,476.64	- 170,574.76	283,838.76	283,838.76	-
MAQUINARIA, OTROS EQUIPOS Y HERRAMIENTAS	34,425.00	78,839.00	113,264.00	406,315.40	- 293,051.40	283,838.76	122,476.64	- 170,574.76	283,838.76	283,838.76	-
Maquinaria y equipo agropecuario	-	-	-	53,476.00	- 53,476.00	53,476.00	-	- 53,476.00	53,476.00	53,476.00	-
Herramientas y máquinas?herramienta	34,425.00	78,839.00	113,264.00	352,839.40	- 239,575.40	230,362.76	122,476.64	- 117,098.76	230,362.76	230,362.76	-
TOTAL EGRESOS	58,742,405.00	- 7,798,414.55	50,943,990.45	53,426,995.40	- 2,483,004.95	51,173,288.68	2,253,706.72	- 229,298.23	50,370,563.46	50,370,563.46	802,725.22
522200 DEPTO. DE CEMENTERIOS											
SERVICIOS PERSONALES	10,193,147.00	244,862.42	10,438,009.42	9,930,400.20	507,609.22	9,314,252.50	616,147.70	1,123,756.92	9,314,252.50	9,314,252.50	-
REMUNERACIONES AL PERSONAL DE CARÁCTER PERMANENTE	4,766,977.00	-	4,766,977.00	4,766,977.00	-	4,233,834.34	533,142.66	533,142.66	4,233,834.34	4,233,834.34	-
Sueldos base al personal permanente	4,766,977.00	-	4,766,977.00	4,766,977.00	-	4,233,834.34	533,142.66	533,142.66	4,233,834.34	4,233,834.34	-
REMUNERACIONES AL PERSONAL DE CARÁCTER TRANSITORIO	87,544.00	-	87,544.00	87,544.00	-	24,888.00	62,656.00	62,656.00	24,888.00	24,888.00	-
Honorarios asimilables a salarios	87,544.00	-	87,544.00	87,544.00	-	24,888.00	62,656.00	62,656.00	24,888.00	24,888.00	-
REMUNERACIONES ADICIONALES Y ESPECIALES	1,637,431.00	-	1,637,431.00	1,637,431.00	-	1,810,687.17	- 173,256.17	- 173,256.17	1,810,687.17	1,810,687.17	-
Primas por años de servicios efectivos prestados	313,182.00	-	313,182.00	313,182.00	-	290,430.00	22,752.00	22,752.00	290,430.00	290,430.00	-
Primas de vacaciones, dominical y gratificación de fin de año	662,164.00	-	662,164.00	662,164.00	-	1,446,153.96	- 783,989.96	- 783,989.96	1,446,153.96	1,446,153.96	-
Horas extraordinarias	628,432.00	-	628,432.00	628,432.00	-	67,689.08	560,742.92	560,742.92	67,689.08	67,689.08	-
Compensaciones	33,653.00	-	33,653.00	33,653.00	-	6,414.13	27,238.87	27,238.87	6,414.13	6,414.13	-
SEGURIDAD SOCIAL	-	-	-	49,699.20	- 49,699.20	49,699.20	-	- 49,699.20	49,699.20	49,699.20	-
Aportaciones para seguros	-	-	-	49,699.20	- 49,699.20	49,699.20	-	- 49,699.20	49,699.20	49,699.20	-
OTRAS PRESTACIONES SOCIALES Y ECONÓMICAS	2,725,928.00	244,862.42	2,970,790.42	2,413,482.00	557,308.42	2,351,661.77	61,820.23	619,128.65	2,351,661.77	2,351,661.77	-
Cuotas para el fondo de ahorro y fondo de trabajo	236,519.00	-	236,519.00	236,519.00	-	126,480.00	110,039.00	110,039.00	126,480.00	126,480.00	-
Prestaciones y haberes de retiro	1,801,690.00	-	1,801,690.00	1,801,690.00	-	1,501,549.27	300,140.73	300,140.73	1,501,549.27	1,501,549.27	-
Prestaciones contractuales	469,046.00	-	469,046.00	156,600.00	312,446.00	540,370.00	- 383,770.00	- 71,324.00	540,370.00	540,370.00	-
Otras prestaciones sociales y económicas.	218,673.00	244,862.42	463,535.42	218,673.00	244,862.42	183,262.50	35,410.50	280,272.92	183,262.50	183,262.50	-
PAGO DE ESTÍMULOS A SERVIDORES PÚBLICOS	264,311.00	-	264,311.00	264,311.00	-	223,607.70	40,703.30	40,703.30	223,607.70	223,607.70	-
Estímulos	264,311.00	-	264,311.00	264,311.00	-	223,607.70	40,703.30	40,703.30	223,607.70	223,607.70	-
IMPUESTO SOBRE NÓMINAS Y OTROS QUE SE DERIVEN DE UNA RELACIÓN	710,956.00	-	710,956.00	710,956.00	-	619,874.32	91,081.68	91,081.68	619,874.32	619,874.32	-
Impuesto sobre nóminas	169,231.00	-	169,231.00	169,231.00	-	154,232.96	14,998.04	14,998.04	154,232.96	154,232.96	-
Otros impuestos derivados de una relación laboral	541,725.00	-	541,725.00	541,725.00	-	465,641.36	76,083.64	76,083.64	465,641.36	465,641.36	-

ESTADO DEL EJERCICIO DEL PRESUPUESTO POR CAPITULO DEL GASTO
Municipio de San Luis Potosí, S.L.P.
Al 31 de diciembre de 2016

Objeto del Gasto	PRESUPUESTO DE EGRESOS Aprobado	Ampliaciones/ Reducciones	Modificado	Comprometido	Presupuesto Disponible para Comprometer	Devengado	Comprometido No Devengado	Presupuesto Sin Devengar	Ejercido	Pagado	Cuentas por Pagar Deuda
MATERIALES Y SUMINISTROS	2,643,298.00	- 1,856,838.94	786,459.06	395,489.98	390,969.08	374,331.31	21,158.67	412,127.75	273,340.32	273,340.32	100,990.99
MATERIALES Y ARTÍCULOS DE CONSTRUCCIÓN Y DE REPARACIÓN	345,115.00	- 87,802.00	257,313.00	277,274.17	- 19,961.17	256,115.65	21,158.52	1,197.35	230,179.57	230,179.57	25,936.08
Productos minerales no metálicos	28,351.00	- 2,362.00	25,989.00	38,129.13	- 12,140.13	35,527.09	2,602.04	- 9,538.09	32,527.09	32,527.09	3,000.00
Cemento y productos de concreto	273,785.00	- 83,684.00	190,101.00	173,245.59	16,855.41	163,630.88	9,614.71	26,470.12	142,213.68	142,213.68	21,417.20
Cal, yeso y productos de yeso	14,242.00	1,022.00	15,264.00	36,876.75	- 21,612.75	33,013.84	3,882.91	- 17,749.84	33,013.84	33,013.84	-
Madera y productos de madera	6,361.00	2,340.00	8,701.00	8,699.77	1.23	8,700.00	- 0.23	1.00	8,700.00	8,700.00	-
Material eléctrico y electrónico	-	384.00	384.00	383.18	0.82	45.28	337.90	338.72	45.28	45.28	-
Artículos metálicos para la construcción	18,048.00	- 5,452.00	12,596.00	16,772.95	- 4,176.95	15,198.56	1,574.39	- 2,602.56	13,679.68	13,679.68	1,518.88
Otros materiales y artículos de construcción y reparación	4,328.00	- 50.00	4,278.00	3,166.80	1,111.20	-	3,166.80	4,278.00	-	-	-
PRODUCTOS QUÍMICOS, FARMACÉUTICOS Y DE LABORATORIO	2,292,895.00	- 1,778,782.94	514,112.06	80,580.56	433,531.50	80,580.41	0.15	433,531.65	5,525.50	5,525.50	75,054.91
Fertilizantes, pesticidas y otros agroquímicos	1,538.00	-	1,538.00	5,525.50	- 3,987.50	5,525.50	-	- 3,987.50	5,525.50	5,525.50	-
Medicinas y productos farmacéuticos	2,291,357.00	- 1,778,782.94	512,574.06	75,055.06	437,519.00	75,054.91	0.15	437,519.15	-	-	75,054.91
HERRAMIENTAS, REFACCIONES Y ACCESORIOS MENORES	5,288.00	9,746.00	- 15,034.00	37,635.25	- 22,601.25	37,635.25	-	- 22,601.25	37,635.25	37,635.25	-
Herramientas menores	-	5,960.00	5,960.00	26,922.17	- 20,962.17	26,922.17	-	- 20,962.17	26,922.17	26,922.17	-
Refacciones y accesorios menores de edificios	-	1,795.00	1,795.00	1,792.30	2.70	1,792.30	-	2.70	1,792.30	1,792.30	-
Refacciones y accesorios menores de equipo de transporte	5,288.00	1,626.00	6,914.00	6,913.60	0.40	6,913.60	-	0.40	6,913.60	6,913.60	-
Refacciones y accesorios menores otros bienes muebles	-	365.00	365.00	2,007.18	- 1,642.18	2,007.18	-	- 1,642.18	2,007.18	2,007.18	-
SERVICIOS GENERALES	1,979,639.00	- 1,620,290.00	359,349.00	117,142.44	242,206.56	50,899.49	66,242.95	308,449.51	50,899.19	50,899.19	0.30
SERVICIOS BÁSICOS	28,666.00	-	28,666.00	28,890.80	- 224.80	28,890.80	-	- 224.80	28,890.80	28,890.80	-
Telefonía tradicional	28,666.00	-	28,666.00	28,890.80	- 224.80	28,890.80	-	- 224.80	28,890.80	28,890.80	-
SERVICIOS DE ARRENDAMIENTO	1,852,579.00	- 1,591,239.00	261,340.00	41,311.08	220,028.92	20,431.09	20,879.99	240,908.91	20,430.79	20,430.79	0.30
Arrendamiento de maquinaria, otros equipos y herramientas	1,797,980.00	- 1,571,868.00	226,112.00	11,918.13	214,193.87	11,918.15	- 0.02	214,193.85	11,917.85	11,917.85	0.30
Otros arrendamientos	54,599.00	- 19,371.00	35,228.00	29,392.95	5,835.05	8,512.94	20,880.01	26,715.06	8,512.94	8,512.94	-
SERVICIOS PROFESIONALES, CIENTÍFICOS, TÉCNICOS Y OTROS SERVICIOS	-	1,717.00	1,717.00	3,433.60	- 1,716.60	1,113.60	2,320.00	603.40	1,113.60	1,113.60	-
Servicios de apoyo administrativo, traducción, fotocopiado e impresión	-	1,717.00	1,717.00	3,433.60	- 1,716.60	1,113.60	2,320.00	603.40	1,113.60	1,113.60	-
SERVICIOS DE INSTALACIÓN, REPARACIÓN, MANTENIMIENTO Y CONSERVACIÓN	98,394.00	- 30,768.00	67,626.00	43,506.96	24,119.04	464.00	43,042.96	67,162.00	464.00	464.00	-
Conservación y mantenimiento menor de inmuebles	-	6,960.00	6,960.00	6,960.00	-	-	6,960.00	6,960.00	-	-	-
Reparación y mantenimiento de equipo de transporte	91,295.00	- 37,728.00	53,567.00	32,718.96	20,848.04	464.00	32,254.96	53,103.00	464.00	464.00	-
Instalación, reparación y mantenimiento de maquinaria, otros equipos y herramien	7,099.00	-	7,099.00	-	3,828.00	3,271.00	-	3,828.00	7,099.00	-	-
TOTAL EGRESOS	14,816,084.00	- 3,232,266.52	11,583,817.48	10,443,032.62	1,140,784.86	9,739,483.30	703,549.32	1,844,334.18	9,638,492.01	9,638,492.01	100,991.29
523100 DF. CATASTRO											
SERVICIOS PERSONALES	23,956,850.00	- 1,255,856.77	22,700,993.23	23,600,902.50	- 899,909.27	22,860,280.83	740,621.67	- 159,287.60	22,791,893.77	22,791,893.77	68,387.06
REMUNERACIONES AL PERSONAL DE CARÁCTER PERMANENTE	11,248,541.00	- 1,450,000.00	9,798,541.00	9,798,541.00	-	9,793,993.42	4,547.58	4,547.58	9,793,993.42	9,793,993.42	-
Sueldos base al personal permanente	11,248,541.00	- 1,450,000.00	9,798,541.00	9,798,541.00	-	9,793,993.42	4,547.58	4,547.58	9,793,993.42	9,793,993.42	-
REMUNERACIONES AL PERSONAL DE CARÁCTER TRANSITORIO	5,220,810.00	-	5,220,810.00	5,220,810.00	-	3,315,181.93	1,905,628.07	1,905,628.07	3,315,181.93	3,315,181.93	-
Honorarios asimilables a salarios	5,144,162.00	-	5,144,162.00	5,144,162.00	-	3,315,181.93	1,828,980.07	1,828,980.07	3,315,181.93	3,315,181.93	-
Retribuciones por servicios de carácter social	76,648.00	-	76,648.00	76,648.00	-	-	76,648.00	76,648.00	-	-	-
REMUNERACIONES ADICIONALES Y ESPECIALES	2,367,054.00	-	2,367,054.00	2,367,054.00	-	3,610,584.25	- 1,243,530.25	- 1,243,530.25	3,610,584.25	3,610,584.25	-
Primas por años de servicios efectivos prestados	408,517.00	-	408,517.00	408,517.00	-	452,892.56	- 44,375.56	- 44,375.56	452,892.56	452,892.56	-
Primas de vacaciones, dominical y gratificación de fin de año	1,604,123.00	-	1,604,123.00	1,604,123.00	-	3,016,099.16	- 1,411,976.16	- 1,411,976.16	3,016,099.16	3,016,099.16	-
Compensaciones	354,414.00	-	354,414.00	354,414.00	-	141,592.53	212,821.47	212,821.47	141,592.53	141,592.53	-
SEGURIDAD SOCIAL	524,629.00	-	524,629.00	1,762,286.50	- 1,237,657.50	1,762,286.49	0.01	- 1,237,657.49	1,693,899.43	1,693,899.43	68,387.06
Aportaciones para seguros	524,629.00	-	524,629.00	1,762,286.50	- 1,237,657.50	1,762,286.49	0.01	- 1,237,657.49	1,693,899.43	1,693,899.43	68,387.06
OTRAS PRESTACIONES SOCIALES Y ECONÓMICAS	1,427,112.00	194,143.23	1,621,255.23	1,283,507.00	337,748.23	1,455,750.48	- 172,243.48	165,504.75	1,455,750.48	1,455,750.48	-
Cuotas para el fondo de ahorro y fondo de trabajo	198,508.00	-	198,508.00	198,508.00	-	92,560.00	105,948.00	105,948.00	92,560.00	92,560.00	-
Indemnizaciones	-	27,745.00	27,745.00	-	27,745.00	57,055.57	- 57,055.57	- 29,310.57	57,055.57	57,055.57	-
Prestaciones y haberes de retiro	820,978.00	-	820,978.00	820,978.00	-	718,092.41	102,885.59	102,885.59	718,092.41	718,092.41	-
Prestaciones contractuales	259,025.00	-	259,025.00	115,420.00	143,605.00	416,930.00	- 301,510.00	- 157,905.00	416,930.00	416,930.00	-
Otras prestaciones sociales y económicas.	148,601.00	166,398.23	314,999.23	148,601.00	166,398.23	171,112.50	- 22,511.50	143,886.73	171,112.50	171,112.50	-
PAGO DE ESTÍMULOS A SERVIDORES PÚBLICOS	206,445.00	-	206,445.00	206,445.00	-	235,359.23	- 28,914.23	- 28,914.23	235,359.23	235,359.23	-
Estímulos	206,445.00	-	206,445.00	206,445.00	-	235,359.23	- 28,914.23	- 28,914.23	235,359.23	235,359.23	-
IMPUESTO SOBRE NÓMINAS Y OTROS QUE SE DERIVEN DE UNA RELACIÓN	2,962,259.00	-	2,962,259.00	2,962,259.00	-	2,687,125.03	275,133.97	275,133.97	2,687,125.03	2,687,125.03	-
Impuesto sobre nóminas	442,653.00	-	442,653.00	442,653.00	-	410,936.55	31,716.45	31,716.45	410,936.55	410,936.55	-
Otros impuestos derivados de una relación laboral	2,519,606.00	-	2,519,606.00	2,519,606.00	-	2,276,188.48	243,417.52	243,417.52	2,276,188.48	2,276,188.48	-
MATERIALES Y SUMINISTROS	2,382,546.00	- 1,069,919.27	1,312,626.73	267,215.79	1,045,410.94	253,552.07	13,663.72	1,059,074.66	207,332.42	207,332.42	46,219.65
MATERIALES DE ADMINISTRACIÓN, EMISIÓN DE DOCUMENTOS Y ARTÍCULOS OFICI	-	16,403.00	16,403.00	16,376.25	26.75	16,376.26	- 0.01	26.74	16,376.27	16,376.27	- 0.01
Materiales, útiles y equipos menores de oficina	-	11,870.00	11,870.00	11,845.11	24.89	11,845.11	-	24.89	11,845.11	11,845.11	-
Materiales, útiles y equipos menores de tecnologías de la información y comunicac	-	4,533.00	4,533.00	4,531.14	1.86	4,531.15	- 0.01	1.85	4,531.16	4,531.16	- 0.01
ALIMENTOS Y UTENSILIOS	6,070.00	714.00	6,784.00	5,593.81	1,190.19	5,593.77	0.04	1,190.23	5,593.77	5,593.77	-
Productos alimenticios para personas	6,070.00	714.00	6,784.00	5,593.81	1,190.19	5,593.77	0.04	1,190.23	5,593.77	5,593.77	-
MATERIALES Y ARTÍCULOS DE CONSTRUCCIÓN Y DE REPARACIÓN	-	3,128.00	3,128.00	3,121.33	6.67	3,121.33	-	6.67	3,121.33	3,121.33	-
Cemento y productos de concreto	-	134.00	134.00	133.20	0.80	133.20	-	0.80	133.20	133.20	-
Material eléctrico y electrónico	-	2,242.00	2,242.00	2,238.09	3.91	2,238.09	-	3.91	2,238.09	2,238.09	-
Artículos metálicos para la construcción	-	249.00	249.00	247.09	1.91	247.09	-	1.91	247.09	247.09	-
Materiales complementarios	-	323.00	323.00	322.95	0.05	322.95	-	0.05	322.95	322.95	-
Otros materiales y artículos de construcción y reparación	-	180.00	180.00	180.00	-	180.00	-	-	180.00	180.00	-
PRODUCTOS QUÍMICOS, FARMACÉUTICOS Y DE LABORATORIO	2,241,545.00	- 1,147,730.27	1,093,814.73	22,702.53	1,071,112.20	22,702.47	0.06	1,071,112.26	121.80	121.80	22,580.67

ESTADO DEL EJERCICIO DEL PRESUPUESTO POR CAPITULO DEL GASTO
Municipio de San Luis Potosí, S.L.P.
Al 31 de diciembre de 2016

Objeto del Gasto	PRESUPUESTO DE EGRESOS Aprobado	Ampliaciones/ Reducciones	Modificado	Comprometido	Presupuesto Disponible para Comprometer	Devengado	Comprometido No Devengado	Presupuesto Sin Devengar	Ejercido	Pagado	Cuentas por Pagar Deuda
Fertilizantes, pesticidas y otros agroquímicos	-	108.00	108.00	106.30	1.70	106.30	-	1.70	106.30	106.30	-
Medicinas y productos farmacéuticos	2,241,545.00	- 1,147,854.27	1,093,690.73	22,580.73	1,071,110.00	22,580.67	0.06	1,071,110.06	-	-	22,580.67
Fibras sintéticas, hules, plásticos y derivados	-	16.00	16.00	15.50	0.50	15.50	-	0.50	15.50	15.50	-
COMBUSTIBLES, LUBRICANTES Y ADITIVOS	134,931.00	8,345.00	143,276.00	167,974.70	- 24,698.70	167,974.71	- 0.01	- 24,698.71	160,285.72	160,285.72	7,688.99
Combustibles, lubricantes y aditivos.	134,931.00	8,345.00	143,276.00	167,974.70	- 24,698.70	167,974.71	- 0.01	- 24,698.71	160,285.72	160,285.72	7,688.99
VESTUARIO, BLANCOS, PRENDAS DE PROTECCIÓN Y ARTÍCULOS DEPORTIVOS	-	31,900.00	31,900.00	31,900.00	-	31,900.00	-	-	15,950.00	15,950.00	15,950.00
Vestuario y uniformes	-	31,900.00	31,900.00	31,900.00	-	31,900.00	-	-	15,950.00	15,950.00	15,950.00
HERRAMIENTAS, REFACCIONES Y ACCESORIOS MENORES	-	17,321.00	17,321.00	19,547.17	- 2,226.17	5,883.53	13,663.64	11,437.47	5,883.53	5,883.53	-
Herramientas menores	-	7,869.00	7,869.00	7,862.57	6.43	3,925.53	3,937.04	3,943.47	3,925.53	3,925.53	-
Refacciones y accesorios menores de edificios	-	338.00	338.00	337.25	0.75	337.25	-	0.75	337.25	337.25	-
Refacciones y accesorios menores de mobiliario y equipo de administración, educa	-	640.00	640.00	640.00	-	640.00	-	-	640.00	640.00	-
Refacciones y accesorios menores de equipo de cómputo y tecnologías de la Inforr	-	8,474.00	8,474.00	10,707.35	- 2,233.35	980.75	9,726.60	7,493.25	980.75	980.75	-
SERVICIOS GENERALES	982,386.00	1,601,425.15	2,583,811.15	2,800,405.21	- 216,594.06	2,712,409.99	87,995.22	- 128,598.84	2,695,745.25	2,695,745.25	16,664.74
SERVICIOS BÁSICOS	158,657.00	22,902.15	181,559.15	178,755.65	2,803.50	178,755.64	0.01	2,803.51	178,755.64	178,755.64	-
Energía eléctrica	8,335.00	-	8,335.00	7,545.00	790.00	7,545.00	-	790.00	7,545.00	7,545.00	-
Telefonía tradicional	38,682.00	-	38,682.00	16,369.04	22,312.96	16,369.04	-	22,312.96	16,369.04	16,369.04	-
Telefonía celular	-	7,123.15	7,123.15	7,116.45	6.70	7,116.45	-	6.70	7,116.45	7,116.45	-
Servicios de acceso de Internet, redes y procesamiento de información	111,640.00	- 27,716.00	83,924.00	106,035.00	- 22,111.00	106,035.00	-	- 22,111.00	106,035.00	106,035.00	-
Servicios postales y telegráficos	-	995.00	995.00	990.16	4.84	990.16	-	4.84	990.16	990.16	-
Servicios integrales y otros servicios	-	42,500.00	42,500.00	40,700.00	1,800.00	40,699.99	0.01	1,800.01	40,699.99	40,699.99	-
SERVICIOS PROFESIONALES, CIENTÍFICOS, TÉCNICOS Y OTROS SERVICIOS	12,988.00	2,026,238.00	2,039,226.00	2,145,071.25	- 105,845.25	2,109,164.63	35,906.62	- 69,938.63	2,097,564.63	2,097,564.63	11,600.00
Servicios legales, de contabilidad, auditoría y relacionados	-	1,888,804.00	1,888,804.00	1,911,492.70	- 22,688.70	1,911,492.70	-	- 22,688.70	1,899,892.70	1,899,892.70	11,600.00
Servicios de consultoría administrativa, procesos, técnica y en tecnologías de la infc	-	139,200.00	139,200.00	139,200.00	-	139,200.00	-	-	139,200.00	139,200.00	-
Servicios de apoyo administrativo, traducción, fotocopiado e impresión	12,988.00	- 1,766.00	11,222.00	94,378.55	- 83,156.55	58,471.93	35,906.62	- 47,249.93	58,471.93	58,471.93	-
SERVICIOS FINANCIEROS, BANCARIOS Y COMERCIALES	61,643.00	38,290.00	99,933.00	199,285.60	- 99,352.60	199,285.60	-	- 99,352.60	199,285.60	199,285.60	-
Seguro de bienes patrimoniales	61,643.00	37,710.00	99,353.00	198,705.60	- 99,352.60	198,705.60	-	- 99,352.60	198,705.60	198,705.60	-
Fletes y maniobras	-	580.00	580.00	580.00	-	580.00	-	-	580.00	580.00	-
SERVICIOS DE INSTALACIÓN, REPARACIÓN, MANTENIMIENTO Y CONSERVACIÓN	9,750.00	236,595.00	246,345.00	274,636.87	- 28,291.87	222,548.26	52,088.61	23,796.74	218,697.08	218,697.08	3,851.18
Conservación y mantenimiento menor de inmuebles	-	21,483.00	21,483.00	21,433.79	49.21	21,433.79	-	49.21	21,433.79	21,433.79	-
Instalación, reparación y mantenimiento de equipo de cómputo y tecnología de la I	-	120,408.00	120,408.00	120,408.00	-	120,408.00	-	-	120,408.00	120,408.00	-
Reparación y mantenimiento de equipo de transporte	9,750.00	94,704.00	104,454.00	132,795.08	- 28,341.08	80,706.47	52,088.61	23,747.53	76,855.29	76,855.29	3,851.18
SERVICIOS DE COMUNICACIÓN SOCIAL Y PUBLICIDAD	713,368.00	- 706,208.00	7,160.00	-	7,160.00	-	-	7,160.00	-	-	-
Difusión por radio, televisión y otros medios de mensajes sobre programas y activic	713,368.00	- 706,208.00	7,160.00	-	7,160.00	-	-	7,160.00	-	-	-
SERVICIOS DE TRASLADO Y VIÁTICOS	3,678.00	- 710.00	2,968.00	-	2,968.00	-	-	2,968.00	-	-	-
Pasajes aéreos	3,678.00	- 710.00	2,968.00	-	2,968.00	-	-	2,968.00	-	-	-
SERVICIOS OFICIALES	22,302.00	- 15,682.00	6,620.00	2,655.84	3,964.16	2,655.86	- 0.02	3,964.14	1,442.30	1,442.30	1,213.56
Gastos de representación	22,302.00	- 15,682.00	6,620.00	2,655.84	3,964.16	2,655.86	- 0.02	3,964.14	1,442.30	1,442.30	1,213.56
TRANSFERENCIAS, ASIGNACIONES, SUBSIDIOS Y OTRAS AYUDAS	-	1.00	1.00	-	1.00	-	-	1.00	-	-	-
AYUDAS SOCIALES	-	1.00	1.00	-	1.00	-	-	1.00	-	-	-
Ayudas sociales a personas	-	1.00	1.00	-	1.00	-	-	1.00	-	-	-
BIENES MUEBLES, INMUEBLES E INTANGIBLES	76,626.00	- 27,034.00	49,592.00	57,833.57	- 8,241.57	57,827.17	6.40	- 8,235.17	57,827.16	57,827.16	0.01
MOBILIARIO Y EQUIPO DE ADMINISTRACIÓN	76,626.00	- 46,634.00	29,992.00	38,233.60	- 8,241.60	38,233.60	-	- 8,241.60	38,233.60	38,233.60	-
Equipo de cómputo y de tecnologías de la información	76,626.00	- 46,634.00	29,992.00	38,233.60	- 8,241.60	38,233.60	-	- 8,241.60	38,233.60	38,233.60	-
MOBILIARIO Y EQUIPO EDUCACIONAL Y RECREATIVO	-	19,600.00	19,600.00	19,599.97	0.03	19,593.57	6.40	6.43	19,593.56	19,593.56	0.01
Cámaras fotográficas y de video	-	19,600.00	19,600.00	19,599.97	0.03	19,593.57	6.40	6.43	19,593.56	19,593.56	0.01
TOTAL EGRESOS	27,398,408.00	- 751,383.89	26,647,024.11	26,726,357.07	- 79,332.96	25,884,070.06	842,287.01	762,954.05	25,752,798.60	25,752,798.60	131,271.46
524100 OF. ALUMBRADO											
SERVICIOS PERSONALES	11,067,843.00	- 1,554,428.86	9,513,414.14	10,786,654.84	- 1,273,240.70	11,466,509.85	- 679,855.01	- 1,953,095.71	11,342,761.94	11,342,761.94	123,747.91
REMUNERACIONES AL PERSONAL DE CARÁCTER PERMANENTE	5,515,253.00	- 1,738,890.91	3,776,362.09	3,776,362.09	-	3,767,802.58	8,559.51	8,559.51	3,767,802.58	3,767,802.58	-
Sueldos base al personal permanente	5,515,253.00	- 1,738,890.91	3,776,362.09	3,776,362.09	-	3,767,802.58	8,559.51	8,559.51	3,767,802.58	3,767,802.58	-
REMUNERACIONES AL PERSONAL DE CARÁCTER TRANSITORIO	-	8,890.91	8,890.91	8,890.91	-	479,498.00	- 470,607.09	- 470,607.09	479,498.00	479,498.00	-
Honorarios asimilables a salarios	-	8,890.91	8,890.91	8,890.91	-	479,498.00	- 470,607.09	- 470,607.09	479,498.00	479,498.00	-
REMUNERACIONES ADICIONALES Y ESPECIALES	1,469,211.00	-	1,469,211.00	1,469,211.00	-	1,744,552.65	- 275,341.65	- 275,341.65	1,744,552.65	1,744,552.65	-
Primas por años de servicios efectivos prestados	402,157.00	-	402,157.00	402,157.00	-	215,878.50	186,278.50	186,278.50	215,878.50	215,878.50	-
Primas de vacaciones, dominical y gratificación de fin de año	973,139.00	-	973,139.00	973,139.00	-	1,525,567.45	- 552,428.45	- 552,428.45	1,525,567.45	1,525,567.45	-
Horas extraordinarias	93,915.00	-	93,915.00	93,915.00	-	3,106.70	90,808.30	90,808.30	3,106.70	3,106.70	-
SEGURIDAD SOCIAL	949,328.00	-	949,328.00	2,591,887.84	- 1,642,559.84	2,591,887.84	-	- 1,642,559.84	2,468,139.93	2,468,139.93	123,747.91
Aportaciones para seguros	949,328.00	-	949,328.00	2,591,887.84	- 1,642,559.84	2,591,887.84	-	- 1,642,559.84	2,468,139.93	2,468,139.93	123,747.91
OTRAS PRESTACIONES SOCIALES Y ECONÓMICAS	1,915,783.00	175,571.14	2,091,354.14	1,722,035.00	369,319.14	1,882,284.43	- 160,249.43	209,069.71	1,882,284.43	1,882,284.43	-
Cuotas para el fondo de ahorro y fondo de trabajo	149,300.00	-	149,300.00	149,300.00	-	88,480.00	60,820.00	60,820.00	88,480.00	88,480.00	-
Indemnizaciones	-	19,225.04	19,225.04	-	19,225.04	19,225.04	- 19,225.04	-	19,225.04	19,225.04	-
Prestaciones y haberes de retiro	1,326,391.00	-	1,326,391.00	1,326,391.00	-	1,269,244.39	57,146.61	57,146.61	1,269,244.39	1,269,244.39	-
Prestaciones contractuales	300,468.00	-	300,468.00	106,720.00	193,748.00	379,110.00	- 272,390.00	- 78,642.00	379,110.00	379,110.00	-
Otras prestaciones sociales y económicas.	139,624.00	156,346.10	295,970.10	139,624.00	156,346.10	126,225.00	13,399.00	169,745.10	126,225.00	126,225.00	-
PAGO DE ESTÍMULOS A SERVIDORES PÚBLICOS	177,553.00	-	177,553.00	177,553.00	-	176,478.79	1,074.21	1,074.21	176,478.79	176,478.79	-
Estímulos	177,553.00	-	177,553.00	177,553.00	-	176,478.79	1,074.21	1,074.21	176,478.79	176,478.79	-
IMPUESTO SOBRE NÓMINAS Y OTROS QUE SE DERIVEN DE UNA RELACIÓN	1,040,715.00	-	1,040,715.00	1,040,715.00	-	824,005.56	216,709.44	216,709.44	824,005.56	824,005.56	-

ESTADO DEL EJERCICIO DEL PRESUPUESTO POR CAPITULO DEL GASTO
Municipio de San Luis Potosí, S.L.P.
Al 31 de diciembre de 2016

Objeto del Gasto	PRESUPUESTO DE EGRESOS Aprobado	Ampliaciones/ Reducciones	Modificado	Comprometido	Presupuesto Disponible para Comprometer	Devengado	Comprometido No Devengado	Presupuesto Sin Devengar	Ejercido	Pagado	Cuentas por Pagar Deuda
Impuesto sobre nóminas	177,754.00	-	177,754.00	177,754.00	-	150,543.70	27,210.30	27,210.30	150,543.70	150,543.70	-
Otros impuestos derivados de una relación laboral	862,961.00	-	862,961.00	862,961.00	-	673,461.86	189,499.14	189,499.14	673,461.86	673,461.86	-
MATERIALES Y SUMINISTROS	4,374,739.00	872,423.21	5,247,162.21	5,463,727.36	- 216,565.15	3,638,621.61	1,825,105.75	1,608,540.60	3,402,004.34	3,402,004.34	236,617.27
MATERIALES DE ADMINISTRACIÓN, EMISIÓN DE DOCUMENTOS Y ARTÍCULOS OFICI	-	12,262.00	12,262.00	12,259.23	2.77	12,259.24	- 0.01	2.76	12,259.25	12,259.25	- 0.01
Materiales, útiles y equipos menores de oficina	-	7,862.00	7,862.00	7,861.07	0.93	7,861.07	-	0.93	7,861.07	7,861.07	-
Materiales, útiles y equipos menores de tecnologías de la información y comunicac	-	4,400.00	4,400.00	4,398.16	1.84	4,398.17	- 0.01	1.83	4,398.18	4,398.18	- 0.01
ALIMENTOS Y UTENSILIOS	3,567.00	590.00	4,157.00	3,034.94	1,122.06	3,034.94	-	1,122.06	3,034.94	3,034.94	-
Productos alimenticios para personas	3,567.00	590.00	4,157.00	3,034.94	1,122.06	3,034.94	-	1,122.06	3,034.94	3,034.94	-
MATERIALES Y ARTÍCULOS DE CONSTRUCCIÓN Y DE REPARACIÓN	1,897,332.00	1,829,667.00	3,726,999.00	4,522,310.73	- 795,311.73	2,706,759.76	1,815,550.97	1,020,239.24	2,555,932.35	2,555,932.35	150,827.41
Productos minerales no metálicos	1,183.00	7,748.00	8,931.00	8,093.40	837.60	8,093.40	-	837.60	8,093.40	8,093.40	-
Cemento y productos de concreto	1,645.00	6,640.00	8,285.00	7,898.44	386.56	7,898.44	-	386.56	7,898.44	7,898.44	-
Madera y productos de madera	-	630.00	630.00	629.95	0.05	629.95	-	0.05	629.95	629.95	-
Material eléctrico y electrónico	1,894,504.00	1,812,266.00	3,706,770.00	4,503,307.44	- 796,537.44	2,687,756.47	1,815,550.97	1,019,013.53	2,536,929.06	2,536,929.06	150,827.41
Artículos metálicos para la construcción	-	2,383.00	2,383.00	2,381.50	1.50	2,381.50	-	1.50	2,381.50	2,381.50	-
PRODUCTOS QUÍMICOS, FARMACÉUTICOS Y DE LABORATORIO	1,574,063.00	- 904,618.79	669,444.21	58,394.21	611,050.00	58,394.08	0.13	611,050.13	-	-	58,394.08
Medicinas y productos farmacéuticos	1,574,063.00	- 904,618.79	669,444.21	58,394.21	611,050.00	58,394.08	0.13	611,050.13	-	-	58,394.08
COMBUSTIBLES, LUBRICANTES Y ADITIVOS	893,621.00	- 99,108.00	794,513.00	818,854.02	- 24,341.02	818,854.05	- 0.03	- 24,341.05	792,072.38	792,072.38	26,781.67
Combustibles, lubricantes y aditivos.	893,621.00	- 99,108.00	794,513.00	818,854.02	- 24,341.02	818,854.05	- 0.03	- 24,341.05	792,072.38	- 792,072.38	26,781.67
HERRAMIENTAS, REFACCIONES Y ACCESORIOS MENORES	6,156.00	33,631.00	39,787.00	48,874.23	- 9,087.23	39,319.54	9,554.69	467.46	38,705.42	38,705.42	614.12
Herramientas menores	4,500.00	- 2,322.00	2,178.00	5,419.29	- 3,241.29	40.60	5,378.69	2,137.40	40.60	40.60	-
Refacciones y accesorios menores de equipo de transporte	-	31,101.00	31,101.00	31,100.94	0.06	31,100.94	-	0.06	31,100.94	31,100.94	-
Refacciones y accesorios menores otros bienes muebles	1,656.00	4,852.00	6,508.00	12,354.00	- 5,846.00	8,178.00	4,176.00	- 1,670.00	7,563.88	7,563.88	614.12
SERVICIOS GENERALES	100,647,503.00	- 1,401,924.00	99,245,579.00	113,823,148.90	- 14,577,569.90	113,421,049.43	402,099.47	- 14,175,470.43	113,414,291.97	113,414,291.97	6,757.46
SERVICIOS BÁSICOS	99,902,063.00	- 2,059,775.00	97,842,288.00	112,444,825.73	- 14,602,537.73	112,444,825.73	-	- 14,602,537.73	112,441,319.90	112,441,319.90	3,505.83
Energía eléctrica	99,883,559.00	- 2,064,283.00	97,819,276.00	112,419,673.00	- 14,600,397.00	112,419,673.00	-	- 14,600,397.00	112,416,167.17	112,416,167.17	3,505.83
Telefonía tradicional	18,504.00	992.00	19,496.00	21,643.73	- 2,147.73	21,643.73	-	- 2,147.73	21,643.73	21,643.73	-
Telefonía celular	-	3,516.00	3,516.00	3,509.00	7.00	3,509.00	-	7.00	3,509.00	3,509.00	-
SERVICIOS PROFESIONALES, CIENTÍFICOS, TÉCNICOS Y OTROS SERVICIOS	-	66,375.00	66,375.00	27,428.42	38,946.58	27,428.42	-	38,946.58	27,428.42	27,428.42	-
Servicios profesionales, científicos y técnicos integrales	-	66,375.00	66,375.00	27,428.42	38,946.58	27,428.42	-	38,946.58	27,428.42	27,428.42	-
SERVICIOS FINANCIEROS, BANCARIOS Y COMERCIALES	118,242.00	- 106,618.00	11,624.00	-	11,624.00	-	-	11,624.00	-	-	-
Seguro de bienes patrimoniales	118,242.00	- 106,618.00	11,624.00	-	11,624.00	-	-	11,624.00	-	-	-
SERVICIOS DE INSTALACIÓN, REPARACIÓN, MANTENIMIENTO Y CONSERVACIÓN	618,799.00	3,827.00	622,626.00	653,649.05	- 31,023.05	554,103.68	99,545.37	68,522.32	551,535.64	551,535.64	2,568.04
Conservación y mantenimiento menor de inmuebles	-	432,848.00	432,848.00	431,497.10	1,350.90	431,497.10	-	1,350.90	431,497.10	431,497.10	-
Instalación, reparación y mantenimiento de mobiliario y equipo de administración,	5,218.00	- 375.00	4,843.00	-	4,843.00	-	-	4,843.00	-	-	-
Reparación y mantenimiento de equipo de transporte	492,232.00	- 318,109.00	174,123.00	220,121.95	- 45,998.95	120,576.58	99,545.37	53,546.42	118,008.54	118,008.54	2,568.04
Instalación, reparación y mantenimiento de maquinaria, otros equipos y herramien	121,349.00	- 110,537.00	10,812.00	2,030.00	8,782.00	2,030.00	-	8,782.00	2,030.00	2,030.00	-
SERVICIOS OFICIALES	8,399.00	692,179.00	700,578.00	695,157.70	5,420.30	392,603.60	302,554.10	307,974.40	391,920.01	391,920.01	683.59
Gastos de ceremonial	-	692,179.00	692,179.00	692,177.80	1.20	389,623.70	302,554.10	302,555.30	389,623.70	389,623.70	-
Gastos de representación	8,399.00	-	8,399.00	2,979.90	5,419.10	2,979.90	-	5,419.10	2,296.31	2,296.31	683.59
OTROS SERVICIOS GENERALES	-	2,088.00	2,088.00	2,088.00	-	2,088.00	-	-	2,088.00	2,088.00	-
Otros gastos por responsabilidades	-	2,088.00	2,088.00	2,088.00	-	2,088.00	-	-	2,088.00	2,088.00	-
TRANSFERENCIAS, ASIGNACIONES, SUBSIDIOS Y OTRAS AYUDAS	-	7,600.00	7,600.00	7,600.00	-	7,600.00	-	-	7,600.00	7,600.00	-
AYUDAS SOCIALES	-	7,600.00	7,600.00	7,600.00	-	7,600.00	-	-	7,600.00	7,600.00	-
Ayudas sociales a instituciones de enseñanza	-	7,600.00	7,600.00	7,600.00	-	7,600.00	-	-	7,600.00	7,600.00	-
BIENES MUEBLES, INMUEBLES E INTANGIBLES	37,981.00	13,874.00	51,855.00	49,601.60	2,253.40	49,601.60	-	2,253.40	49,601.60	49,601.60	-
EQUIPO DE DEFENSA Y SEGURIDAD	-	13,874.00	13,874.00	13,873.60	0.40	13,873.60	-	0.40	13,873.60	13,873.60	-
Equipo de defensa y seguridad.	-	13,874.00	13,874.00	13,873.60	0.40	13,873.60	-	0.40	13,873.60	13,873.60	-
MAQUINARIA, OTROS EQUIPOS Y HERRAMIENTAS	37,981.00	-	37,981.00	35,728.00	2,253.00	35,728.00	-	2,253.00	35,728.00	35,728.00	-
Equipos de generación eléctrica, aparatos y accesorios eléctricos	37,981.00	-	37,981.00	35,728.00	2,253.00	35,728.00	-	2,253.00	35,728.00	35,728.00	-
TOTAL EGRESOS	116,128,066.00	- 2,062,455.65	114,065,610.35	130,130,732.70	- 16,065,122.35	128,583,382.49	1,547,350.21	- 14,517,772.14	128,216,259.85	128,216,259.85	367,122.64
325200 DEPTO. DE FOMENTO A LAS ARTES											
SERVICIOS PERSONALES	2,885,717.00	- 1,283,041.47	1,602,675.53	1,626,028.61	- 23,353.08	1,386,533.25	239,495.36	216,142.28	1,380,834.34	1,380,834.34	5,698.91
REMUNERACIONES AL PERSONAL DE CARÁCTER PERMANENTE	1,830,328.00	- 1,340,000.00	490,328.00	490,328.00	-	482,453.19	7,874.81	7,874.81	482,453.19	482,453.19	-
Sueldos base al personal permanente	1,830,328.00	- 1,340,000.00	490,328.00	490,328.00	-	482,453.19	7,874.81	7,874.81	482,453.19	482,453.19	-
REMUNERACIONES AL PERSONAL DE CARÁCTER TRANSITORIO	208,257.00	-	208,257.00	208,257.00	-	357,000.00	- 148,743.00	- 148,743.00	357,000.00	357,000.00	-
Honorarios asimilables a salarios	208,257.00	-	208,257.00	208,257.00	-	357,000.00	- 148,743.00	- 148,743.00	357,000.00	357,000.00	-
REMUNERACIONES ADICIONALES Y ESPECIALES	344,781.00	-	344,781.00	344,781.00	-	267,163.72	77,617.28	77,617.28	267,163.72	267,163.72	-
Primas por años de servicios efectivos prestados	43,596.00	-	43,596.00	43,596.00	-	63,325.52	- 19,729.52	- 19,729.52	63,325.52	63,325.52	-
Primas de vacaciones, dominical y gratificación de fin de año	241,304.00	-	241,304.00	241,304.00	-	203,240.67	38,063.33	38,063.33	203,240.67	203,240.67	-
Horas extraordinarias	59,881.00	-	59,881.00	59,881.00	-	597.53	59,283.47	59,283.47	597.53	597.53	-
SEGURIDAD SOCIAL	43,719.00	-	43,719.00	104,685.61	- 60,966.61	104,685.61	-	- 60,966.61	98,986.70	98,986.70	5,698.91
Aportaciones para seguros	43,719.00	-	43,719.00	104,685.61	- 60,966.61	104,685.61	-	- 60,966.61	98,986.70	98,986.70	5,698.91
OTRAS PRESTACIONES SOCIALES Y ECONÓMICAS	58,397.00	56,958.53	115,355.53	77,742.00	37,613.53	56,316.50	21,425.50	59,039.03	56,316.50	56,316.50	-
Cuotas para el fondo de ahorro y fondo de trabajo	11,708.00	-	11,708.00	11,708.00	-	3,600.00	8,108.00	8,108.00	3,600.00	3,600.00	-
Indemnizaciones	-	33,355.00	33,355.00	33,355.00	-	33,354.00	1.00	1.00	33,354.00	33,354.00	-
Prestaciones contractuales	25,610.00	-	25,610.00	11,600.00	14,010.00	11,600.00	-	14,010.00	11,600.00	11,600.00	-
Otras prestaciones sociales y económicas.	21,079.00	23,603.53	44,682.53	21,079.00	23,603.53	7,762.50	13,316.50	36,920.03	7,762.50	7,762.50	-

ESTADO DEL EJERCICIO DEL PRESUPUESTO POR CAPITULO DEL GASTO
Municipio de San Luis Potosí, S.L.P.
Al 31 de diciembre de 2016

Objeto del Gasto	PRESUPUESTO DE EGRESOS Aprobado	Ampliaciones/ Reducciones	Modificado	Comprometido	Presupuesto Disponible para Comprometer	Devengado	Comprometido No Devengado	Presupuesto Sin Devengar	Ejercido	Pagado	Cuentas por Pagar Deuda
PAGO DE ESTÍMULOS A SERVIDORES PÚBLICOS	27,653.00	-	27,653.00	27,653.00	-	11,577.80	16,075.20	16,075.20	11,577.80	11,577.80	-
Estímulos	27,653.00	-	27,653.00	27,653.00	-	11,577.80	16,075.20	16,075.20	11,577.80	11,577.80	-
IMPUESTO SOBRE NÓMINAS Y OTROS QUE SE DERIVEN DE UNA RELACIÓN	372,582.00	-	372,582.00	372,582.00	-	107,336.43	265,245.57	265,245.57	107,336.43	107,336.43	-
Impuesto sobre nóminas	64,303.00	-	64,303.00	64,303.00	-	24,692.47	39,610.53	39,610.53	24,692.47	24,692.47	-
Otros impuestos derivados de una relación laboral	308,279.00	-	308,279.00	308,279.00	-	82,643.96	225,635.04	225,635.04	82,643.96	82,643.96	-
MATERIALES Y SUMINISTROS	253,229.00 -	228,018.11	25,210.89	286.89	24,924.00	286.91 -	0.02	24,923.98	-	-	286.91
ALIMENTOS Y UTENSILIOS	4,168.00	-	4,168.00	-	4,168.00	-	-	4,168.00	-	-	-
Productos alimenticios para personas	4,168.00	-	4,168.00	-	4,168.00	-	-	4,168.00	-	-	-
PRODUCTOS QUÍMICOS, FARMACÉUTICOS Y DE LABORATORIO	249,061.00 -	228,018.11	21,042.89	286.89	20,756.00	286.91 -	0.02	20,755.98	-	-	286.91
Medicinas y productos farmacéuticos	249,061.00 -	228,018.11	21,042.89	286.89	20,756.00	286.91 -	0.02	20,755.98	-	-	286.91
SERVICIOS GENERALES	687,877.00 -	628,230.00	59,647.00	15,196.00	44,451.00	3,016.00	12,180.00	56,631.00	-	-	3,016.00
SERVICIOS DE ARRENDAMIENTO	-	-	-	5,800.00 -	5,800.00	-	5,800.00	-	-	-	-
Otros arrendamientos	-	-	-	5,800.00 -	5,800.00	-	5,800.00	-	-	-	-
SERVICIOS OFICIALES	687,877.00 -	628,230.00	59,647.00	9,396.00	50,251.00	3,016.00	6,380.00	56,631.00	-	-	3,016.00
Gastos de orden social y cultural	687,877.00 -	628,230.00	59,647.00	9,396.00	50,251.00	3,016.00	6,380.00	56,631.00	-	-	3,016.00
TOTAL EGRESOS	3,826,823.00 -	2,139,289.58	1,687,533.42	1,641,511.50	46,021.92	1,389,836.16	251,675.34	297,697.26	1,380,834.34	1,380,834.34	9,001.82
525300 CULTURAS POPULARES											
SERVICIOS PERSONALES	1,495,001.00	12,868.34	1,507,869.34	1,551,747.69 -	43,878.35	495,559.13	1,056,188.56	1,012,310.21	489,046.04	489,046.04	6,513.09
REMUNERACIONES AL PERSONAL DE CARÁCTER PERMANENTE	659,750.00	-	659,750.00	659,750.00	-	194,979.28	464,770.72	464,770.72	194,979.28	194,979.28	-
Sueldos base al personal permanente	659,750.00	-	659,750.00	659,750.00	-	194,979.28	464,770.72	464,770.72	194,979.28	194,979.28	-
REMUNERACIONES AL PERSONAL DE CARÁCTER TRANSITORIO	240,273.00	-	240,273.00	240,273.00	-	15,000.00	225,273.00	225,273.00	15,000.00	15,000.00	-
Honorarios asimilables a salarios	240,273.00	-	240,273.00	240,273.00	-	15,000.00	225,273.00	225,273.00	15,000.00	15,000.00	-
REMUNERACIONES ADICIONALES Y ESPECIALES	202,069.00	-	202,069.00	202,069.00	-	84,070.65	117,998.35	117,998.35	84,070.65	84,070.65	-
Primas por años de servicios efectivos prestados	10,772.00	-	10,772.00	10,772.00	-	3,580.00	7,192.00	7,192.00	3,580.00	3,580.00	-
Primas de vacaciones, dominical y gratificación de fin de año	98,390.00	-	98,390.00	98,390.00	-	80,490.65	17,899.35	17,899.35	80,490.65	80,490.65	-
Horas extraordinarias	92,907.00	-	92,907.00	92,907.00	-	-	92,907.00	92,907.00	-	-	-
SEGURIDAD SOCIAL	49,965.00	-	49,965.00	119,641.69 -	69,676.69	119,641.68	0.01 -	69,676.68	113,128.59	113,128.59	6,513.09
Aportaciones para seguros	49,965.00	-	49,965.00	119,641.69 -	69,676.69	119,641.68	0.01 -	69,676.68	113,128.59	113,128.59	6,513.09
OTRAS PRESTACIONES SOCIALES Y ECONÓMICAS	137,725.00	12,868.34	150,593.34	124,795.00	25,798.34	38,919.83	85,875.17	111,673.51	38,919.83	38,919.83	-
Cuotas para el fondo de ahorro y fondo de trabajo	16,666.00	-	16,666.00	16,666.00	-	2,720.00	13,946.00	13,946.00	2,720.00	2,720.00	-
Prestaciones y haberes de retiro	87,937.00	-	87,937.00	87,937.00	-	21,874.83	66,062.17	66,062.17	21,874.83	21,874.83	-
Prestaciones contractuales	21,630.00	-	21,630.00	8,700.00	12,930.00	8,700.00	-	12,930.00	8,700.00	8,700.00	-
Otras prestaciones sociales y económicas.	11,492.00	12,868.34	24,360.34	11,492.00	12,868.34	5,625.00	5,867.00	18,735.34	5,625.00	5,625.00	-
PAGO DE ESTÍMULOS A SERVIDORES PÚBLICOS	24,536.00	-	24,536.00	24,536.00	-	10,049.13	14,486.87	14,486.87	10,049.13	10,049.13	-
Estímulos	24,536.00	-	24,536.00	24,536.00	-	10,049.13	14,486.87	14,486.87	10,049.13	10,049.13	-
IMPUESTO SOBRE NÓMINAS Y OTROS QUE SE DERIVEN DE UNA RELACIÓN	180,683.00	-	180,683.00	180,683.00	-	32,898.56	147,784.44	147,784.44	32,898.56	32,898.56	-
Impuesto sobre nóminas	25,805.00	-	25,805.00	25,805.00	-	7,234.64	18,570.36	18,570.36	7,234.64	7,234.64	-
Otros impuestos derivados de una relación laboral	154,878.00	-	154,878.00	154,878.00	-	25,663.92	129,214.08	129,214.08	25,663.92	25,663.92	-
MATERIALES Y SUMINISTROS	109,587.00 -	13,923.00	95,664.00	11,444.69	84,219.31	11,444.69	-	84,219.31	3,336.29	3,336.29	8,108.40
MATERIALES DE ADMINISTRACIÓN, EMISIÓN DE DOCUMENTOS Y ARTÍCULOS OFICI	-	2,140.00	2,140.00	116.00	2,024.00	116.00	-	2,024.00	116.00	116.00	-
Materiales y útiles de enseñanza	-	2,140.00	2,140.00	116.00	2,024.00	116.00	-	2,024.00	116.00	116.00	-
ALIMENTOS Y UTENSILIOS	-	8,109.00	8,109.00	8,108.40	0.60	8,108.40	-	0.60	-	-	8,108.40
Productos alimenticios para personas	-	8,109.00	8,109.00	8,108.40	0.60	8,108.40	-	0.60	-	-	8,108.40
MATERIALES Y ARTÍCULOS DE CONSTRUCCIÓN Y DE REPARACIÓN	-	1,277.00	1,277.00	1,274.78	2.22	1,274.78	-	2.22	1,274.78	1,274.78	-
Cemento y productos de concreto	-	51.00	51.00	50.05	0.95	50.05	-	0.95	50.05	50.05	-
Material eléctrico y electrónico	-	232.00	232.00	231.27	0.73	231.27	-	0.73	231.27	231.27	-
Artículos metálicos para la construcción	-	122.00	122.00	121.65	0.35	121.65	-	0.35	121.65	121.65	-
Otros materiales y artículos de construcción y reparación	-	872.00	872.00	871.81	0.19	871.81	-	0.19	871.81	871.81	-
PRODUCTOS QUÍMICOS, FARMACÉUTICOS Y DE LABORATORIO	109,587.00 -	27,396.00	82,191.00	-	82,191.00	-	-	82,191.00	-	-	-
Medicinas y productos farmacéuticos	109,587.00 -	27,396.00	82,191.00	-	82,191.00	-	-	82,191.00	-	-	-
HERRAMIENTAS, REFACCIONES Y ACCESORIOS MENORES	-	1,947.00	1,947.00	1,945.51	1.49	1,945.51	-	1.49	1,945.51	1,945.51	-
Herramientas menores	-	214.00	214.00	213.60	0.40	213.60	-	0.40	213.60	213.60	-
Refacciones y accesorios menores de edificios	-	1,630.00	1,630.00	1,629.20	0.80	1,629.20	-	0.80	1,629.20	1,629.20	-
Refacciones y accesorios menores otros bienes muebles	-	103.00	103.00	102.71	0.29	102.71	-	0.29	102.71	102.71	-
SERVICIOS GENERALES	240,909.00 -	203,258.00	37,651.00	28,860.80	8,790.20	21,576.00	7,284.80	16,075.00	21,576.00	21,576.00	-
SERVICIOS PROFESIONALES, CIENTÍFICOS, TÉCNICOS Y OTROS SERVICIOS	-	1,255.00	1,255.00	1,252.80	2.20	-	1,252.80	1,255.00	-	-	-
Servicios de apoyo administrativo, traducción, fotocopiado e impresión	-	1,255.00	1,255.00	1,252.80	2.20	-	1,252.80	1,255.00	-	-	-
SERVICIOS DE INSTALACIÓN, REPARACIÓN, MANTENIMIENTO Y CONSERVACIÓN	6,630.00 -	4,572.00	2,058.00	-	2,058.00	-	-	2,058.00	-	-	-
Servicios de jardinería y fumigación	6,630.00 -	4,572.00	2,058.00	-	2,058.00	-	-	2,058.00	-	-	-
SERVICIOS OFICIALES	234,279.00 -	199,941.00	34,338.00	27,608.00	6,730.00	21,576.00	6,032.00	12,762.00	21,576.00	21,576.00	-
Gastos de orden social y cultural	234,279.00 -	199,941.00	34,338.00	27,608.00	6,730.00	21,576.00	6,032.00	12,762.00	21,576.00	21,576.00	-
TOTAL EGRESOS	1,845,497.00 -	204,312.66	1,641,184.34	1,592,053.18	49,131.16	528,579.82	1,063,473.36	1,112,604.52	513,958.33	513,958.33	14,621.49
525500 DIR. DE DESARROLLO CULTURAL											
SERVICIOS PERSONALES	6,883,674.00 -	1,791,270.07	5,092,403.93	5,506,468.53 -	414,064.60	2,725,155.48	2,781,313.05	2,367,248.45	2,691,776.08	2,691,776.08	33,379.40
REMUNERACIONES AL PERSONAL DE CARÁCTER PERMANENTE	2,829,342.00 -	1,850,000.00	979,342.00	979,342.00	-	965,699.54	13,642.46	13,642.46	965,699.54	965,699.54	-

ESTADO DEL EJERCICIO DEL PRESUPUESTO POR CAPITULO DEL GASTO
Municipio de San Luis Potosí, S.L.P.
Al 31 de diciembre de 2016

Objeto del Gasto	PRESUPUESTO DE EGRESOS Aprobado	Ampliaciones/ Reducciones	Modificado	Comprometido	Presupuesto Disponible para Comprometer	Devengado	Comprometido No Devengado	Presupuesto Sin Devengar	Ejercido	Pagado	Cuentas por Pagar Deuda
Sueldos base al personal permanente	2,829,342.00	-1,850,000.00	979,342.00	979,342.00	-	965,699.54	13,642.46	13,642.46	965,699.54	965,699.54	-
REMUNERACIONES AL PERSONAL DE CARÁCTER TRANSITORIO	2,175,185.00	-	2,175,185.00	2,175,185.00	-	350,769.00	1,824,416.00	1,824,416.00	350,769.00	350,769.00	-
Honorarios asimilables a salarios	2,175,185.00	-	2,175,185.00	2,175,185.00	-	350,769.00	1,824,416.00	1,824,416.00	350,769.00	350,769.00	-
REMUNERACIONES ADICIONALES Y ESPECIALES	598,653.00	-	598,653.00	598,653.00	-	346,097.15	252,555.85	252,555.85	346,097.15	346,097.15	-
Primas por años de servicios efectivos prestados	61,711.00	-	61,711.00	61,711.00	-	21,796.00	39,915.00	39,915.00	21,796.00	21,796.00	-
Primas de vacaciones, dominical y gratificación de fin de año	453,039.00	-	453,039.00	453,039.00	-	323,620.42	129,418.58	129,418.58	323,620.42	323,620.42	-
Horas extraordinarias	83,903.00	-	83,903.00	83,903.00	-	680.73	83,222.27	83,222.27	680.73	680.73	-
SEGURIDAD SOCIAL	256,069.00	-	256,069.00	711,386.74	-455,317.74	711,386.75	-0.01	-455,317.75	678,007.35	678,007.35	33,379.40
Aportaciones para seguros	256,069.00	-	256,069.00	711,386.74	-455,317.74	711,386.75	-0.01	-455,317.75	678,007.35	678,007.35	33,379.40
OTRAS PRESTACIONES SOCIALES Y ECONÓMICAS	66,630.00	58,729.93	125,359.93	84,106.79	41,253.14	60,296.79	23,810.00	65,063.14	60,296.79	60,296.79	-
Cuotas para el fondo de ahorro y fondo de trabajo	15,036.00	-	15,036.00	15,036.00	-	4,000.00	11,036.00	11,036.00	4,000.00	4,000.00	-
Indemnizaciones	-	36,111.79	36,111.79	36,111.79	-	36,111.79	-	-	36,111.79	36,111.79	-
Prestaciones contractuales	31,395.00	-	31,395.00	12,760.00	18,635.00	12,760.00	-	18,635.00	12,760.00	12,760.00	-
Otras prestaciones sociales y económicas.	20,199.00	22,618.14	42,817.14	20,199.00	22,618.14	7,425.00	12,774.00	35,392.14	7,425.00	7,425.00	-
PAGO DE ESTÍMULOS A SERVIDORES PÚBLICOS	36,471.00	-	36,471.00	36,471.00	-	14,982.28	21,488.72	21,488.72	14,982.28	14,982.28	-
Estímulos	36,471.00	-	36,471.00	36,471.00	-	14,982.28	21,488.72	21,488.72	14,982.28	14,982.28	-
IMPUESTO SOBRE NÓMINAS Y OTROS QUE SE DERIVEN DE UNA RELACIÓN	921,324.00	-	921,324.00	921,324.00	-	275,923.97	645,400.03	645,400.03	275,923.97	275,923.97	-
Impuesto sobre nóminas	133,648.00	-	133,648.00	133,648.00	-	41,134.64	92,513.36	92,513.36	41,134.64	41,134.64	-
Otros impuestos derivados de una relación laboral	787,676.00	-	787,676.00	787,676.00	-	234,789.33	552,886.67	552,886.67	234,789.33	234,789.33	-
MATERIALES Y SUMINISTROS	919,497.00	-417,729.69	501,767.31	193,377.52	308,389.79	193,377.52	-	308,389.79	175,629.68	175,629.68	17,747.84
MATERIALES DE ADMINISTRACIÓN, EMISIÓN DE DOCUMENTOS Y ARTÍCULOS OFICI	-	15,607.00	15,607.00	19,392.29	-3,785.29	19,392.30	-0.01	-3,785.30	15,833.22	15,833.22	3,559.08
Materiales, útiles y equipos menores de oficina	-	10,158.00	10,158.00	13,955.90	-3,797.90	13,955.90	-	-3,797.90	10,396.81	10,396.81	3,559.09
Materiales, útiles y equipos menores de tecnologías de la información y comunicac	-	4,929.00	4,929.00	4,926.71	2.29	4,926.72	-0.01	2.28	4,926.73	4,926.73	-0.01
Materiales y útiles de enseñanza	-	520.00	520.00	509.68	10.32	509.68	-	10.32	509.68	509.68	-
ALIMENTOS Y UTENSILIOS	28,266.00	-16,387.00	11,879.00	6,091.38	5,787.62	6,091.38	-	5,787.62	6,091.38	6,091.38	-
Productos alimenticios para personas	28,266.00	-16,387.00	11,879.00	6,091.38	5,787.62	6,091.38	-	5,787.62	6,091.38	6,091.38	-
MATERIALES Y ARTÍCULOS DE CONSTRUCCIÓN Y DE REPARACIÓN	-	4,823.00	4,823.00	5,009.80	-186.80	5,009.80	-	-186.80	4,406.81	4,406.81	602.99
Cemento y productos de concreto	-	501.00	501.00	500.00	1.00	500.00	-	1.00	500.00	500.00	-
Material eléctrico y electrónico	-	866.00	866.00	825.72	40.28	825.72	-	40.28	825.72	825.72	-
Materiales complementarios	-	-	-	236.00	-236.00	236.00	-	-236.00	236.00	236.00	-
Otros materiales y artículos de construcción y reparación	-	3,456.00	3,456.00	3,448.08	7.92	3,448.08	-	7.92	2,845.09	2,845.09	602.99
PRODUCTOS QUÍMICOS, FARMACÉUTICOS Y DE LABORATORIO	757,144.00	-434,566.69	322,577.31	5,000.10	317,577.21	5,000.09	0.01	317,577.22	193.79	193.79	4,806.30
Fertilizantes, pesticidas y otros agroquímicos	-	-	-	104.99	-104.99	104.99	-	-104.99	104.99	104.99	-
Medicinas y productos farmacéuticos	757,144.00	-434,655.69	322,488.31	4,806.31	317,682.00	4,806.30	0.01	317,682.01	-	-	4,806.30
Fibras sintéticas, hules, plásticos y derivados	-	89.00	89.00	88.80	0.20	88.80	-	0.20	88.80	88.80	-
COMBUSTIBLES, LUBRICANTES Y ADITIVOS	105,449.00	32,960.00	138,409.00	156,527.94	-18,118.94	156,527.94	-	-18,118.94	147,748.47	147,748.47	8,779.47
Combustibles, lubricantes y aditivos.	105,449.00	32,960.00	138,409.00	156,527.94	-18,118.94	156,527.94	-	-18,118.94	147,748.47	147,748.47	8,779.47
VESTUARIO, BLANCOS, PRENDAS DE PROTECCIÓN Y ARTÍCULOS DEPORTIVOS	-	256.00	256.00	290.97	-34.97	290.97	-	-34.97	290.97	290.97	-
Prendas de seguridad y protección personal	-	256.00	256.00	290.97	-34.97	290.97	-	-34.97	290.97	290.97	-
HERRAMIENTAS, REFACCIONES Y ACCESORIOS MENORES	28,638.00	-20,422.00	8,216.00	1,065.04	7,150.96	1,065.04	-	7,150.96	1,065.04	1,065.04	-
Refacciones y accesorios menores de edificios	-	210.00	210.00	1,065.04	-855.04	1,065.04	-	-855.04	1,065.04	1,065.04	-
Refacciones y accesorios menores de equipo de transporte	28,638.00	-20,632.00	8,006.00	-	8,006.00	-	-	8,006.00	-	-	-
SERVICIOS GENERALES	1,422,396.00	2,885,076.00	4,307,472.00	4,282,965.38	24,506.62	4,176,650.33	106,315.05	130,821.67	3,970,899.88	3,970,899.88	205,750.45
SERVICIOS BÁSICOS	110,534.00	-14,098.00	96,436.00	63,593.01	32,842.99	63,593.02	-0.01	32,842.98	62,202.04	62,202.04	1,390.98
Energía eléctrica	9,863.00	2,464.00	12,327.00	13,528.00	-1,201.00	13,528.01	-0.01	-1,201.01	12,137.03	12,137.03	1,390.98
Telefonía tradicional	100,671.00	-16,956.00	83,715.00	49,672.36	34,042.64	49,672.36	-	34,042.64	49,672.36	49,672.36	-
Servicios postales y telegráficos	-	394.00	394.00	392.65	1.35	392.65	-	1.35	392.65	392.65	-
SERVICIOS DE ARRENDAMIENTO	308,370.00	-188,745.00	119,625.00	79,297.65	40,327.35	79,297.65	-	40,327.35	25,984.00	25,984.00	53,313.65
Arrendamiento de edificios	308,370.00	-205,217.00	103,153.00	53,313.65	49,839.35	53,313.65	-	49,839.35	-	-	53,313.65
Arrendamiento de maquinaria, otros equipos y herramientas	-	12,992.00	12,992.00	25,984.00	-12,992.00	25,984.00	-	-12,992.00	25,984.00	25,984.00	-
Otros arrendamientos	-	3,480.00	3,480.00	-	3,480.00	-	-	3,480.00	-	-	-
SERVICIOS PROFESIONALES, CIENTÍFICOS, TÉCNICOS Y OTROS SERVICIOS	-	14,547.00	14,547.00	62,948.70	-48,401.70	19,379.10	43,569.60	-4,832.10	19,379.10	19,379.10	-
Servicios de apoyo administrativo, traducción, fotocopiado e impresión	-	14,547.00	14,547.00	62,948.70	-48,401.70	19,379.10	43,569.60	-4,832.10	19,379.10	19,379.10	-
SERVICIOS FINANCIEROS, BANCARIOS Y COMERCIALES	32,298.00	-21,208.00	11,090.00	-	11,090.00	-	-	11,090.00	-	-	-
Seguro de bienes patrimoniales	32,298.00	-21,208.00	11,090.00	-	11,090.00	-	-	11,090.00	-	-	-
SERVICIOS DE INSTALACIÓN, REPARACIÓN, MANTENIMIENTO Y CONSERVACIÓN	82,648.00	-27,277.00	55,371.00	76,034.20	-20,663.20	25,864.21	50,169.99	29,506.79	25,864.21	25,864.21	-
Conservación y mantenimiento menor de inmuebles	-	18,717.00	18,717.00	17,365.20	1,351.80	17,365.20	-	1,351.80	17,365.20	17,365.20	-
Instalación, reparación y mantenimiento de mobiliario y equipo de administración,	13,510.00	-7,756.00	5,754.00	350.01	5,403.99	350.01	-	5,403.99	350.01	350.01	-
Instalación, reparación y mantenimiento de equipo de cómputo y tecnología de la i	-	-	-	928.00	-928.00	928.00	-	-928.00	928.00	928.00	-
Reparación y mantenimiento de equipo de transporte	66,535.00	-38,238.00	28,297.00	57,390.99	-29,093.99	7,221.00	50,169.99	21,076.00	7,221.00	7,221.00	-
Instalación, reparación y mantenimiento de maquinaria, otros equipos y herramien	2,603.00	-	2,603.00	-	2,603.00	-	-	2,603.00	-	-	-
SERVICIOS DE COMUNICACIÓN SOCIAL Y PUBLICIDAD	67,819.00	2,937,844.00	3,005,663.00	3,010,012.04	-4,349.04	3,010,010.97	1.07	-4,347.97	2,957,671.29	2,957,671.29	52,339.68
Difusión por radio, televisión y otros medios de mensajes sobre programas y activic	67,819.00	2,937,844.00	3,005,663.00	3,002,913.87	2,749.13	3,002,912.80	1.07	2,750.20	2,957,671.29	2,957,671.29	45,241.51
Servicio de creación y difusión de contenido exclusivamente a través de Internet	-	-	-	7,098.17	-7,098.17	7,098.17	-	-7,098.17	-	-	7,098.17
SERVICIOS DE TRASLADO Y VIÁTICOS	3,499.00	6,886.00	10,385.00	8,594.89	1,790.11	8,594.89	-	1,790.11	8,512.89	8,512.89	82.00
Pasajes aéreos	-	1,900.00	1,900.00	1,899.00	1.00	1,899.00	-	1.00	1,899.00	1,899.00	-
Pasajes terrestres	3,499.00	1,086.00	4,585.00	2,802.00	1,783.00	2,802.00	-	1,783.00	2,720.00	2,720.00	82.00
Viáticos en el país	-	3,566.00	3,566.00	3,561.89	4.11	3,561.89	-	4.11	3,561.89	3,561.89	-
Otros servicios de traslado y hospedaje	-	334.00	334.00	332.00	2.00	332.00	-	2.00	332.00	332.00	-

ESTADO DEL EJERCICIO DEL PRESUPUESTO POR CAPITULO DEL GASTO
Municipio de San Luis Potosí, S.L.P.
Al 31 de diciembre de 2016

Objeto del Gasto	PRESUPUESTO DE EGRESOS Aprobado	Ampliaciones/ Reducciones	Modificado	Comprometido	Presupuesto Disponible para Comprometer	Devengado	Comprometido No Devengado	Presupuesto Sin Devengar	Ejercido	Pagado	Cuentas por Pagar Deuda
SERVICIOS OFICIALES	817,228.00	177,127.00	994,355.00	982,484.89	11,870.11	969,910.49	12,574.40	24,444.51	871,286.35	871,286.35	98,624.14
Gastos de orden social y cultural	795,101.00	191,028.00	986,129.00	961,457.79	24,671.21	948,883.39	12,574.40	37,245.61	852,587.96	852,587.96	96,295.43
Exposiciones	-	-	-	16,597.60	- 16,597.60	16,597.60	-	- 16,597.60	16,597.60	16,597.60	-
Gastos de representación	22,127.00	- 13,901.00	8,226.00	4,429.50	3,796.50	4,429.50	-	3,796.50	2,100.79	2,100.79	2,328.71
BIENES MUEBLES, INMUEBLES E INTANGIBLES	7,021.00	-	7,021.00	-	7,021.00	-	-	7,021.00	-	-	-
MOBILIARIO Y EQUIPO DE ADMINISTRACIÓN	7,021.00	-	7,021.00	-	7,021.00	-	-	7,021.00	-	-	-
Equipo de cómputo y de tecnologías de la información	7,021.00	-	7,021.00	-	7,021.00	-	-	7,021.00	-	-	-
PARTICIPACIONES Y APORTACIONES	-	759,098.00	759,098.00	759,097.40	0.60	759,097.40	-	0.60	759,097.40	759,097.40	-
CONVENIOS	-	759,098.00	759,098.00	759,097.40	0.60	759,097.40	-	0.60	759,097.40	759,097.40	-
Convenios de reasignación	-	759,098.00	759,098.00	759,097.40	0.60	759,097.40	-	0.60	759,097.40	759,097.40	-
TOTAL EGRESOS	9,232,588.00	1,435,174.24	10,667,762.24	10,741,908.83	- 74,146.59	7,854,280.73	2,887,628.10	2,813,481.51	7,597,403.04	7,597,403.04	256,877.69
526200 DEPTO. PLAZAS MERCADOS Y PISO											
SERVICIOS PERSONALES	23,627,859.00	- 1,627,750.09	22,000,108.91	23,730,931.18	- 1,730,822.27	23,315,579.62	415,351.56	- 1,315,470.71	23,190,203.45	23,190,203.45	125,376.17
REMUNERACIONES AL PERSONAL DE CARÁCTER PERMANENTE	9,536,435.00	- 2,120,000.00	7,416,435.00	7,416,435.00	-	7,362,722.05	53,712.95	53,712.95	7,362,722.05	7,362,722.05	-
Sueldos base al personal permanente	9,536,435.00	- 2,120,000.00	7,416,435.00	7,416,435.00	-	7,362,722.05	53,712.95	53,712.95	7,362,722.05	7,362,722.05	-
REMUNERACIONES AL PERSONAL DE CARÁCTER TRANSITORIO	791,345.00	-	791,345.00	791,345.00	-	94,710.00	696,635.00	696,635.00	94,710.00	94,710.00	-
Honorarios asimilables a salarios	791,345.00	-	791,345.00	791,345.00	-	94,710.00	696,635.00	696,635.00	94,710.00	94,710.00	-
REMUNERACIONES ADICIONALES Y ESPECIALES	3,550,507.00	-	3,550,507.00	3,550,507.00	-	4,412,816.23	- 862,309.23	- 862,309.23	4,412,816.23	4,412,816.23	-
Primas por años de servicios efectivos prestados	727,807.00	-	727,807.00	727,807.00	-	475,964.00	251,843.00	251,843.00	475,964.00	475,964.00	-
Primas de vacaciones, dominical y gratificación de fin de año	1,876,062.00	-	1,876,062.00	1,876,062.00	-	3,462,232.15	- 1,586,170.15	- 1,586,170.15	3,462,232.15	3,462,232.15	-
Horas extraordinarias	384,681.00	-	384,681.00	384,681.00	-	7,768.76	376,912.24	376,912.24	7,768.76	7,768.76	-
Compensaciones	561,957.00	-	561,957.00	561,957.00	-	466,851.32	95,105.68	95,105.68	466,851.32	466,851.32	-
SEGURIDAD SOCIAL	961,819.00	-	961,819.00	3,751,604.18	- 2,789,785.18	3,751,604.17	0.01	- 2,789,785.17	3,626,228.00	3,626,228.00	125,376.17
Aportaciones para seguros	961,819.00	-	961,819.00	3,751,604.18	- 2,789,785.18	3,751,604.17	0.01	- 2,789,785.17	3,626,228.00	3,626,228.00	125,376.17
OTRAS PRESTACIONES SOCIALES Y ECONÓMICAS	6,727,612.00	492,249.91	7,219,861.91	6,160,899.00	1,058,962.91	5,911,252.77	249,646.23	1,308,609.14	5,911,252.77	5,911,252.77	-
Cuotas para el fondo de ahorro y fondo de trabajo	444,043.00	-	444,043.00	444,043.00	-	235,360.00	208,683.00	208,683.00	235,360.00	235,360.00	-
Prestaciones y haberes de retiro	4,991,315.00	-	4,991,315.00	4,991,315.00	-	4,343,907.77	647,407.23	647,407.23	4,343,907.77	4,343,907.77	-
Prestaciones contractuales	852,653.00	-	852,653.00	285,940.00	566,713.00	966,810.00	- 680,870.00	- 114,157.00	966,810.00	966,810.00	-
Otras prestaciones sociales y económicas.	439,601.00	492,249.91	931,850.91	439,601.00	492,249.91	365,175.00	74,426.00	566,675.91	365,175.00	365,175.00	-
PAGO DE ESTÍMULOS A SERVIDORES PÚBLICOS	385,258.00	-	385,258.00	385,258.00	-	347,398.07	37,859.93	37,859.93	347,398.07	347,398.07	-
Estímulos	385,258.00	-	385,258.00	385,258.00	-	347,398.07	37,859.93	37,859.93	347,398.07	347,398.07	-
IMPUESTO SOBRE NÓMINAS Y OTROS QUE SE DERIVEN DE UNA RELACIÓN	1,674,883.00	-	1,674,883.00	1,674,883.00	-	1,435,076.33	239,806.67	239,806.67	1,435,076.33	1,435,076.33	-
Impuesto sobre nóminas	352,024.00	-	352,024.00	352,024.00	-	299,194.58	52,829.42	52,829.42	299,194.58	299,194.58	-
Otros impuestos derivados de una relación laboral	1,322,859.00	-	1,322,859.00	1,322,859.00	-	1,135,881.75	186,977.25	186,977.25	1,135,881.75	1,135,881.75	-
MATERIALES Y SUMINISTROS	3,565,154.00	- 315,290.51	3,249,863.49	1,723,560.89	1,526,302.60	1,422,101.29	301,459.60	1,827,762.20	1,265,542.50	1,265,542.50	156,558.79
MATERIALES DE ADMINISTRACIÓN, EMISIÓN DE DOCUMENTOS Y ARTÍCULOS OFICI	-	6,242.00	6,242.00	22,698.44	- 16,456.44	22,553.44	145.00	- 16,311.44	22,553.45	22,553.45	- 0.01
Materiales, útiles y equipos menores de oficina	-	4,073.00	4,073.00	20,536.34	- 16,463.34	20,536.34	-	- 16,463.34	20,536.34	20,536.34	-
Materiales, útiles y equipos menores de tecnologías de la información y comunicac	-	1,929.00	1,929.00	1,928.10	0.90	1,928.10	-	0.90	1,928.11	1,928.11	- 0.01
Material de limpieza	-	240.00	240.00	234.00	6.00	89.00	145.00	151.00	89.00	89.00	-
ALIMENTOS Y UTENSILIOS	13,879.00	- 4,721.00	9,158.00	6,245.60	2,912.40	6,245.57	0.03	2,912.43	6,245.57	6,245.57	-
Productos alimenticios para personas	13,879.00	- 4,721.00	9,158.00	6,245.60	2,912.40	6,245.57	0.03	2,912.43	6,245.57	6,245.57	-
MATERIALES Y ARTÍCULOS DE CONSTRUCCIÓN Y DE REPARACIÓN	42,651.00	1,205,487.00	1,248,138.00	1,231,280.77	16,857.23	991,185.39	240,095.38	256,952.61	990,136.79	990,136.79	1,048.60
Productos minerales no metálicos	-	182,006.00	182,006.00	182,354.91	- 348.91	73,357.83	108,997.08	108,648.17	88,885.28	88,885.28	- 15,527.45
Cemento y productos de concreto	-	33,601.00	33,601.00	33,599.35	1.65	32,964.37	634.98	636.63	17,414.81	17,414.81	15,549.56
Cal, yeso y productos de yeso	-	1,887.00	1,887.00	1,880.79	6.21	1,832.49	48.30	54.51	1,832.49	1,832.49	-
Madera y productos de madera	-	67.00	67.00	66.00	1.00	66.00	-	1.00	66.00	66.00	-
Material eléctrico y electrónico	32,308.00	141,595.00	173,903.00	156,154.24	17,748.76	156,154.24	-	17,748.76	156,154.24	156,154.24	-
Artículos metálicos para la construcción	2,643.00	33,331.00	35,974.00	35,895.11	78.89	35,235.74	659.37	738.26	35,235.74	35,235.74	-
Materiales complementarios	-	34,032.00	34,032.00	34,292.74	- 260.74	34,292.74	-	- 260.74	18,765.30	18,765.30	15,527.44
Otros materiales y artículos de construcción y reparación	7,700.00	778,968.00	786,668.00	787,037.63	- 369.63	657,281.98	129,755.65	129,386.02	671,782.93	671,782.93	- 14,500.95
PRODUCTOS QUÍMICOS, FARMACÉUTICOS Y DE LABORATORIO	3,496,810.00	- 1,797,854.51	1,698,955.49	172,493.85	1,526,461.64	168,437.26	4,056.59	1,530,518.23	12,927.07	12,927.07	155,510.19
Medicinas y productos farmacéuticos	3,496,810.00	- 1,811,594.51	1,685,215.49	156,837.53	1,528,377.96	155,510.19	1,327.34	1,529,705.30	-	-	155,510.19
Fibras sintéticas, hules, plásticos y derivados	-	13,740.00	13,740.00	15,656.32	- 1,916.32	12,927.07	2,729.25	812.93	12,927.07	12,927.07	-
VESTUARIO, BLANCOS, PRENDAS DE PROTECCIÓN Y ARTÍCULOS DEPORTIVOS	-	2,436.00	2,436.00	2,436.00	-	2,436.00	-	-	2,436.00	2,436.00	-
Prendas de seguridad y protección personal	-	2,436.00	2,436.00	2,436.00	-	2,436.00	-	-	2,436.00	2,436.00	-
HERRAMIENTAS, REFACCIONES Y ACCESORIOS MENORES	11,814.00	273,120.00	284,934.00	288,406.23	- 3,472.23	231,243.63	57,162.60	53,690.37	231,243.62	231,243.62	0.01
Herramientas menores	1,441.00	74,886.00	76,327.00	80,183.32	- 3,856.32	79,123.08	1,060.24	- 2,796.08	76,252.07	76,252.07	2,871.01
Refacciones y accesorios menores de edificios	8,940.00	178,747.00	187,687.00	188,446.16	- 759.16	134,543.16	53,903.00	53,143.84	137,414.16	137,414.16	- 2,871.00
Refacciones y accesorios menores de mobiliario y equipo de administración, educa	-	828.00	828.00	269.39	558.61	269.39	-	558.61	269.39	269.39	-
Refacciones y accesorios menores de equipo de cómputo y tecnologías de la inform	-	12,993.00	12,993.00	12,992.00	1.00	12,992.00	-	1.00	12,992.00	12,992.00	-
Refacciones y accesorios menores de equipo de transporte	-	3,799.00	3,799.00	3,796.02	2.98	3,796.02	-	2.98	3,796.02	3,796.02	-
Refacciones y accesorios menores de maquinaria y otros equipos	1,433.00	- 333.00	1,100.00	519.98	580.02	519.98	-	580.02	519.98	519.98	-
Refacciones y accesorios menores otros bienes muebles	-	2,200.00	2,200.00	2,199.36	0.64	-	2,199.36	2,200.00	-	-	-
SERVICIOS GENERALES	1,840,855.00	- 246,318.42	1,594,536.58	1,744,813.81	- 150,277.23	1,696,987.98	47,825.83	- 102,451.40	1,678,377.18	1,678,377.18	18,610.80
SERVICIOS BÁSICOS	1,414,907.00	23,867.58	1,438,774.58	1,473,903.48	- 35,128.90	1,473,903.84	- 0.36	- 35,129.26	1,456,762.94	1,456,762.94	17,140.90
Energía eléctrica	1,312,727.00	-	1,312,727.00	1,358,518.00	- 45,791.00	1,358,518.36	- 0.36	- 45,791.36	1,341,377.46	1,341,377.46	17,140.90
Telefonía tradicional	60,203.00	-	60,203.00	51,454.62	8,748.38	51,454.62	-	8,748.38	51,454.62	51,454.62	-

ESTADO DEL EJERCICIO DEL PRESUPUESTO POR CAPITULO DEL GASTO
Municipio de San Luis Potosí, S.L.P.
Al 31 de diciembre de 2016

Objeto del Gasto	PRESUPUESTO DE EGRESOS Aprobado	Ampliaciones/ Reducciones	Modificado	Presupuesto Comprometido	Disponible para Comprometer	Devengado	Comprometido No Devengado	Presupuesto Sin Devengar	Ejercido	Pagado	Cuentas por Pagar Deuda
Telefonía celular	-	24,067.58	24,067.58	24,061.70	5.88	24,061.70	-	5.88	24,061.70	24,061.70	-
Servicios de acceso de Internet, redes y procesamiento de información	41,977.00	-200.00	41,777.00	39,869.16	1,907.84	39,869.16	-	1,907.84	39,869.16	39,869.16	-
SERVICIOS DE ARRENDAMIENTO	161,310.00	-146,928.00	14,382.00	14,377.03	4.97	14,377.03	-	4.97	14,377.03	14,377.03	-
Otros arrendamientos	161,310.00	-146,928.00	14,382.00	14,377.03	4.97	14,377.03	-	4.97	14,377.03	14,377.03	-
SERVICIOS PROFESIONALES, CIENTÍFICOS, TÉCNICOS Y OTROS SERVICIOS	57,879.00	-29,860.00	28,019.00	30,272.20	-2,253.20	28,017.19	2,255.01	1.81	28,017.19	28,017.19	-
Servicios de apoyo administrativo, traducción, fotocopiado e impresión	57,879.00	-29,860.00	28,019.00	30,272.20	-2,253.20	28,017.19	2,255.01	1.81	28,017.19	28,017.19	-
SERVICIOS FINANCIEROS, BANCARIOS Y COMERCIALES	37,286.00	29,061.00	66,347.00	123,644.20	-57,297.20	123,644.20	-	-57,297.20	123,644.20	123,644.20	-
Seguro de bienes patrimoniales	37,286.00	29,061.00	66,347.00	123,644.20	-57,297.20	123,644.20	-	-57,297.20	123,644.20	123,644.20	-
SERVICIOS DE INSTALACIÓN, REPARACIÓN, MANTENIMIENTO Y CONSERVACIÓN	137,169.00	-100,842.00	36,327.00	96,874.48	-60,547.48	51,303.32	45,571.16	-14,976.32	51,303.32	51,303.32	-
Reparación y mantenimiento de equipo de transporte	118,113.00	-90,319.00	27,794.00	73,442.48	-45,648.48	51,303.32	22,139.16	-23,509.32	51,303.32	51,303.32	-
Instalación, reparación y mantenimiento de maquinaria, otros equipos y herramien	19,056.00	-10,523.00	8,533.00	-	8,533.00	-	-	8,533.00	-	-	-
Servicios de jardinería y fumigación	-	-	-	23,432.00	-23,432.00	-	23,432.00	-	-	-	-
SERVICIOS DE COMUNICACIÓN SOCIAL Y PUBLICIDAD	4,499.00	-2,244.00	2,255.00	-	2,255.00	-	-	2,255.00	-	-	-
Difusión por radio, televisión y otros medios de mensajes sobre programas y activic	4,499.00	-2,244.00	2,255.00	-	2,255.00	-	-	2,255.00	-	-	-
SERVICIOS OFICIALES	27,805.00	-19,373.00	8,432.00	5,742.42	2,689.58	5,742.40	0.02	2,689.60	4,272.50	4,272.50	1,469.90
Gastos de representación	27,805.00	-19,373.00	8,432.00	5,742.42	2,689.58	5,742.40	0.02	2,689.60	4,272.50	4,272.50	1,469.90
BIENES MUEBLES, INMUEBLES E INTANGIBLES	-	18,897.40	18,897.40	18,896.40	1.00	18,896.40	-	1.00	18,896.40	18,896.40	-
MOBILIARIO Y EQUIPO DE ADMINISTRACIÓN	-	18,897.00	18,897.00	18,896.40	0.60	18,896.40	-	0.60	18,896.40	18,896.40	-
Equipo de cómputo y de tecnologías de la información	-	18,897.00	18,897.00	18,896.40	0.60	18,896.40	-	0.60	18,896.40	18,896.40	-
MAQUINARIA, OTROS EQUIPOS Y HERRAMIENTAS	-	0.40	0.40	-	0.40	-	-	0.40	-	-	-
Otros equipos	-	0.40	0.40	-	0.40	-	-	0.40	-	-	-
TOTAL EGRESOS	29,033,868.00	-2,170,461.62	26,863,406.38	27,218,202.28	-354,795.90	26,453,565.29	764,636.99	409,841.09	26,153,019.53	26,153,019.53	300,545.76
526300 ACTIVIDADES COMERCIALES Y ESPE											
SERVICIOS PERSONALES	11,464,573.00	-1,611,145.69	9,853,427.31	10,127,409.85	-273,982.54	10,503,244.96	-375,835.11	-649,817.65	10,470,679.74	10,470,679.74	32,565.22
REMUNERACIONES AL PERSONAL DE CARÁCTER PERMANENTE	5,633,219.00	-1,615,000.00	4,018,219.00	4,018,219.00	-	4,012,224.82	5,994.18	5,994.18	4,012,224.82	4,012,224.82	-
Sueldos base al personal permanente	5,633,219.00	-1,615,000.00	4,018,219.00	4,018,219.00	-	4,012,224.82	5,994.18	5,994.18	4,012,224.82	4,012,224.82	-
REMUNERACIONES AL PERSONAL DE CARÁCTER TRANSITORIO	2,046,029.00	-	2,046,029.00	2,046,029.00	-	2,785,912.00	-739,883.00	-739,883.00	2,785,912.00	2,785,912.00	-
Honorarios asimilables a salarios	2,046,029.00	-	2,046,029.00	2,046,029.00	-	2,785,912.00	-739,883.00	-739,883.00	2,785,912.00	2,785,912.00	-
REMUNERACIONES ADICIONALES Y ESPECIALES	1,057,214.00	-	1,057,214.00	1,057,214.00	-	1,260,585.66	-203,371.66	-203,371.66	1,260,585.66	1,260,585.66	-
Primas por años de servicios efectivos prestados	291,396.00	-	291,396.00	291,396.00	-	101,914.00	189,482.00	189,482.00	101,914.00	101,914.00	-
Primas de vacaciones, dominical y gratificación de fin de año	737,003.00	-	737,003.00	737,003.00	-	1,152,974.66	-415,971.66	-415,971.66	1,152,974.66	1,152,974.66	-
Horas extraordinarias	1,882.00	-	1,882.00	1,882.00	-	-	1,882.00	1,882.00	-	-	-
Compensaciones	26,933.00	-	26,933.00	26,933.00	-	5,697.00	21,236.00	21,236.00	5,697.00	5,697.00	-
SEGURIDAD SOCIAL	249,823.00	-	249,823.00	606,279.89	-356,456.89	606,279.88	0.01	-356,456.88	573,714.66	573,714.66	32,565.22
Aportaciones para seguros	249,823.00	-	249,823.00	606,279.89	-356,456.89	606,279.88	0.01	-356,456.88	573,714.66	573,714.66	32,565.22
OTRAS PRESTACIONES SOCIALES Y ECONÓMICAS	687,951.00	3,854.31	691,805.31	609,330.96	82,474.35	441,794.30	167,536.66	250,011.01	441,794.30	441,794.30	-
Cuotas para el fondo de ahorro y fondo de trabajo	46,395.00	-	46,395.00	46,395.00	-	17,280.00	29,115.00	29,115.00	17,280.00	17,280.00	-
Indemnizaciones	223,735.00	-37,970.04	185,764.96	185,764.96	-	15,100.00	170,664.96	170,664.96	15,100.00	15,100.00	-
Prestaciones y haberes de retiro	318,940.00	-	318,940.00	318,940.00	-	293,124.30	25,815.70	25,815.70	293,124.30	293,124.30	-
Prestaciones contractuales	61,530.00	-	61,530.00	20,880.00	40,650.00	80,290.00	-59,410.00	-18,760.00	80,290.00	80,290.00	-
Otras prestaciones sociales y económicas.	37,351.00	41,824.35	79,175.35	37,351.00	41,824.35	36,000.00	1,351.00	43,175.35	36,000.00	36,000.00	-
PAGO DE ESTÍMULOS A SERVIDORES PÚBLICOS	46,795.00	-	46,795.00	46,795.00	-	42,364.01	4,430.99	4,430.99	42,364.01	42,364.01	-
Estímulos	46,795.00	-	46,795.00	46,795.00	-	42,364.01	4,430.99	4,430.99	42,364.01	42,364.01	-
IMPUESTO SOBRE NÓMINAS Y OTROS QUE SE DERIVEN DE UNA RELACIÓN	1,743,542.00	-	1,743,542.00	1,743,542.00	-	1,354,084.29	389,457.71	389,457.71	1,354,084.29	1,354,084.29	-
Impuesto sobre nóminas	176,950.00	-	176,950.00	176,950.00	-	201,016.93	-24,066.93	-24,066.93	201,016.93	201,016.93	-
Otros impuestos derivados de una relación laboral	1,566,592.00	-	1,566,592.00	1,566,592.00	-	1,153,067.36	413,524.64	413,524.64	1,153,067.36	1,153,067.36	-
MATERIALES Y SUMINISTROS	545,940.00	189,592.48	735,532.48	828,687.09	-93,154.61	656,438.69	172,248.40	79,093.79	615,304.05	615,304.05	41,134.64
MATERIALES DE ADMINISTRACIÓN, EMISIÓN DE DOCUMENTOS Y ARTÍCULOS OFICI	-	11,138.00	11,138.00	11,588.91	-450.91	11,588.92	-0.01	-450.92	11,588.92	11,588.92	-
Materiales, útiles y equipos menores de tecnologías de la información y comunicac	-	11,138.00	11,138.00	11,137.19	0.81	11,137.20	-0.01	0.80	11,137.20	11,137.20	-
Material de limpieza	-	-	-	451.72	-451.72	451.72	-	-451.72	451.72	451.72	-
MATERIALES Y ARTÍCULOS DE CONSTRUCCIÓN Y DE REPARACIÓN	-	840.00	840.00	16,907.68	-16,067.68	16,907.68	-	-16,067.68	16,907.68	16,907.68	-
Material eléctrico y electrónico	-	693.00	693.00	16,760.68	-16,067.68	16,760.68	-	-16,067.68	16,760.68	16,760.68	-
Otros materiales y artículos de construcción y reparación	-	147.00	147.00	147.00	-	147.00	-	-	147.00	147.00	-
PRODUCTOS QUÍMICOS, FARMACÉUTICOS Y DE LABORATORIO	209,211.00	-48,760.18	160,450.82	3,541.82	156,909.00	3,541.81	0.01	156,909.01	-	-	3,541.81
Medicinas y productos farmacéuticos	209,211.00	-48,760.18	160,450.82	3,541.82	156,909.00	3,541.81	0.01	156,909.01	-	-	3,541.81
COMBUSTIBLES, LUBRICANTES Y ADITIVOS	335,648.00	9,685.66	345,333.66	404,821.83	-59,488.17	404,821.83	-	-59,488.17	384,032.18	384,032.18	20,789.65
Combustibles, lubricantes y aditivos.	335,648.00	9,685.66	345,333.66	404,821.83	-59,488.17	404,821.83	-	-59,488.17	384,032.18	384,032.18	20,789.65
VESTUARIO, BLANCOS, PRENDAS DE PROTECCIÓN Y ARTÍCULOS DEPORTIVOS	-	204,170.00	204,170.00	376,396.80	-172,226.80	204,148.40	172,248.40	21.60	188,198.40	188,198.40	15,950.00
Vestuario y uniformes	-	204,170.00	204,170.00	376,396.80	-172,226.80	204,148.40	172,248.40	21.60	188,198.40	188,198.40	15,950.00
HERRAMIENTAS, REFACCIONES Y ACCESORIOS MENORES	1,081.00	12,519.00	13,600.00	15,430.05	-1,830.05	15,430.05	-	-1,830.05	14,576.87	14,576.87	853.18
Herramientas menores	-	-	-	222.00	-222.00	222.00	-	-222.00	222.00	222.00	-
Refacciones y accesorios menores de edificios	-	418.00	418.00	2,197.49	-1,779.49	2,197.49	-	-1,779.49	1,344.31	1,344.31	853.18
Refacciones y accesorios menores de mobiliario y equipo de administración, educa	-	6,716.00	6,716.00	6,688.13	27.87	6,688.13	-	27.87	6,688.13	6,688.13	-
Refacciones y accesorios menores de equipo de cómputo y tecnologías de la Inform	-	535.00	535.00	533.66	1.34	533.66	-	1.34	533.66	533.66	-
Refacciones y accesorios menores de equipo de transporte	1,081.00	4,850.00	5,931.00	5,788.77	142.23	5,788.77	-	142.23	5,788.77	5,788.77	-
SERVICIOS GENERALES	52,485.00	301,959.00	354,444.00	1,607,462.70	-1,253,018.70	1,574,459.94	33,002.76	-1,220,015.94	1,570,824.95	1,570,824.95	3,634.99
SERVICIOS BÁSICOS	52,485.00	-	52,485.00	43,843.78	8,641.22	43,843.77	0.01	8,641.23	40,208.78	40,208.78	3,634.99

ESTADO DEL EJERCICIO DEL PRESUPUESTO POR CAPITULO DEL GASTO
Municipio de San Luis Potosí, S.L.P.
Al 31 de diciembre de 2016

Objeto del Gasto	PRESUPUESTO DE EGRESOS Aprobado	Ampliaciones/ Reducciones	Modificado	Comprometido	Presupuesto Disponible para Comprometer	Devengado	Comprometido No Devengado	Presupuesto Sin Devengar	Ejercido	Pagado	Cuentas por Pagar Deuda
Energía eléctrica	32,524.00	- -	32,524.00	31,567.00	957.00	31,566.99	0.01	957.01	27,932.00	27,932.00	3,634.99
Telefonía tradicional	19,961.00	-	19,961.00	12,276.78	7,684.22	12,276.78	-	7,684.22	12,276.78	12,276.78	-
SERVICIOS DE ARRENDAMIENTO	-	206,080.00	206,080.00	316,023.33	- 109,943.33	316,023.39	- 0.06	- 109,943.39	316,023.39	316,023.39	-
Arrendamiento de maquinaria, otros equipos y herramientas	-	86,270.00	86,270.00	100,639.21	- 14,369.21	100,639.26	- 0.05	- 14,369.26	100,639.26	100,639.26	-
Otros arrendamientos	-	119,810.00	119,810.00	215,384.12	- 95,574.12	215,384.13	- 0.01	- 95,574.13	215,384.13	215,384.13	-
SERVICIOS PROFESIONALES, CIENTÍFICOS, TÉCNICOS Y OTROS SERVICIOS	-	42,613.00	42,613.00	1,180,492.20	- 1,137,879.20	1,147,489.40	33,002.80	- 1,104,876.40	1,147,489.40	1,147,489.40	-
Servicios de apoyo administrativo, traducción, fotocopiado e impresión	-	42,613.00	42,613.00	1,180,492.20	- 1,137,879.20	1,147,489.40	33,002.80	- 1,104,876.40	1,147,489.40	1,147,489.40	-
SERVICIOS DE INSTALACIÓN, REPARACIÓN, MANTENIMIENTO Y CONSERVACIÓN	-	52,266.00	52,266.00	66,104.39	- 13,838.39	66,104.38	0.01	- 13,838.38	66,104.38	66,104.38	-
Conservación y mantenimiento menor de inmuebles	-	31,093.00	31,093.00	44,931.39	- 13,838.39	44,931.39	-	- 13,838.39	44,931.39	44,931.39	-
Reparación y mantenimiento de equipo de transporte	-	21,173.00	21,173.00	21,173.00	-	21,172.99	0.01	0.01	21,172.99	21,172.99	-
SERVICIOS OFICIALES	-	1,000.00	1,000.00	999.00	1.00	999.00	-	1.00	999.00	999.00	-
Gastos de orden social y cultural	-	1,000.00	1,000.00	999.00	1.00	999.00	-	1.00	999.00	999.00	-
BIENES MUEBLES, INMUEBLES E INTANGIBLES	-	9,828.00	9,828.00	-	9,828.00	-	-	9,828.00	-	-	-
MOBILIARIO Y EQUIPO DE ADMINISTRACIÓN	-	9,828.00	9,828.00	-	9,828.00	-	-	9,828.00	-	-	-
Equipo de cómputo y de tecnologías de la información	-	9,828.00	9,828.00	-	9,828.00	-	-	9,828.00	-	-	-
TOTAL EGRESOS	12,062,998.00	- 1,109,766.21	10,953,231.79	12,563,559.64	- 1,610,327.85	12,734,143.59	- 170,583.95	- 1,780,911.80	12,656,808.74	12,656,808.74	77,334.85
526400 SUBDIRECCION INSPECCION GENERAL											
SERVICIOS PERSONALES	19,788,199.00	- 2,009,153.33	17,779,045.67	19,213,835.05	- 1,434,789.38	18,366,786.57	847,048.48	- 587,740.90	18,235,711.49	18,235,711.49	131,075.08
REMUNERACIONES AL PERSONAL DE CARÁCTER PERMANENTE	10,447,176.00	- 2,030,000.00	8,417,176.00	8,417,176.00	-	8,406,284.42	10,891.58	10,891.58	8,406,284.42	8,406,284.42	-
Sueldos base al personal permanente	10,447,176.00	- 2,030,000.00	8,417,176.00	8,417,176.00	-	8,406,284.42	10,891.58	10,891.58	8,406,284.42	8,406,284.42	-
REMUNERACIONES AL PERSONAL DE CARÁCTER TRANSITORIO	1,320,040.00	-	1,320,040.00	1,320,040.00	-	183,773.00	1,136,267.00	1,136,267.00	183,773.00	183,773.00	-
Honorarios asimilables a salarios	1,320,040.00	-	1,320,040.00	1,320,040.00	-	183,773.00	1,136,267.00	1,136,267.00	183,773.00	183,773.00	-
REMUNERACIONES ADICIONALES Y ESPECIALES	2,658,142.00	-	2,658,142.00	2,658,142.00	-	3,309,726.04	- 651,584.04	- 651,584.04	3,309,726.04	3,309,726.04	-
Primas por años de servicios efectivos prestados	764,117.00	-	764,117.00	764,117.00	-	465,650.00	298,467.00	298,467.00	465,650.00	465,650.00	-
Primas de vacaciones, dominical y gratificación de fin de año	1,894,025.00	-	1,894,025.00	1,894,025.00	-	2,844,076.04	- 950,051.04	- 950,051.04	2,844,076.04	2,844,076.04	-
SEGURIDAD SOCIAL	1,005,538.00	-	1,005,538.00	2,471,759.05	- 1,466,221.05	2,471,759.04	0.01	- 1,466,221.04	2,340,683.96	2,340,683.96	131,075.08
Aportaciones para seguros	1,005,538.00	-	1,005,538.00	2,471,759.05	- 1,466,221.05	2,471,759.04	0.01	- 1,466,221.04	2,340,683.96	2,340,683.96	131,075.08
OTRAS PRESTACIONES SOCIALES Y ECONÓMICAS	2,394,411.00	20,846.67	2,415,257.67	2,383,826.00	31,431.67	2,335,438.13	48,387.87	79,819.54	2,335,438.13	2,335,438.13	-
Cuotas para el fondo de ahorro y fondo de trabajo	7,043.00	-	7,043.00	7,043.00	-	3,840.00	3,203.00	3,203.00	3,840.00	3,840.00	-
Prestaciones y haberes de retiro	2,353,526.00	-	2,353,526.00	2,353,526.00	-	2,297,428.13	56,097.87	56,097.87	2,297,428.13	2,297,428.13	-
Prestaciones contractuales	15,225.00	-	15,225.00	4,640.00	10,585.00	17,970.00	- 13,330.00	- 2,745.00	17,970.00	17,970.00	-
Otras prestaciones sociales y económicas.	18,617.00	20,846.67	39,463.67	18,617.00	20,846.67	16,200.00	2,417.00	23,263.67	16,200.00	16,200.00	-
PAGO DE ESTÍMULOS A SERVIDORES PÚBLICOS	8,761.00	-	8,761.00	8,761.00	-	4,518.05	4,242.95	4,242.95	4,518.05	4,518.05	-
Estímulos	8,761.00	-	8,761.00	8,761.00	-	4,518.05	4,242.95	4,242.95	4,518.05	4,518.05	-
IMPUESTO SOBRE NÓMINAS Y OTROS QUE SE DERIVEN DE UNA RELACIÓN	1,954,131.00	-	1,954,131.00	1,954,131.00	-	1,655,287.89	298,843.11	298,843.11	1,655,287.89	1,655,287.89	-
Impuesto sobre nóminas	356,795.00	-	356,795.00	356,795.00	-	298,551.58	58,243.42	58,243.42	298,551.58	298,551.58	-
Otros impuestos derivados de una relación laboral	1,597,336.00	-	1,597,336.00	1,597,336.00	-	1,356,736.31	240,599.69	240,599.69	1,356,736.31	1,356,736.31	-
MATERIALES Y SUMINISTROS	2,869,178.00	- 981,023.42	1,888,154.58	3,266.68	1,884,887.90	3,219.69	46.99	1,884,934.89	262.10	262.10	2,957.59
MATERIALES Y ARTÍCULOS DE CONSTRUCCIÓN Y DE REPARACIÓN	-	88.00	88.00	85.00	3.00	38.00	47.00	50.00	38.00	38.00	-
Cal, yeso y productos de yeso	-	50.00	50.00	47.00	3.00	-	47.00	50.00	-	-	-
Materiales complementarios	-	9.00	9.00	9.00	-	9.00	-	-	9.00	9.00	-
Otros materiales y artículos de construcción y reparación	-	29.00	29.00	29.00	-	29.00	-	-	29.00	29.00	-
PRODUCTOS QUÍMICOS, FARMACÉUTICOS Y DE LABORATORIO	2,869,178.00	- 981,111.42	1,888,066.58	3,181.68	1,884,884.90	3,181.69	- 0.01	1,884,884.89	224.10	224.10	2,957.59
Medicinas y productos farmacéuticos	2,869,178.00	- 981,336.42	1,887,841.58	2,957.58	1,884,884.00	2,957.59	- 0.01	1,884,883.99	-	-	2,957.59
Fibras sintéticas, hules, plásticos y derivados	-	225.00	225.00	224.10	0.90	224.10	-	0.90	224.10	224.10	-
SERVICIOS GENERALES	155,733.00	- 44,795.00	110,938.00	106,263.75	4,674.25	106,263.87	- 0.12	4,674.13	10,936.79	10,936.79	95,327.08
SERVICIOS BÁSICOS	15,659.00	- 50.00	15,609.00	10,936.79	4,672.21	10,936.79	-	4,672.21	10,936.79	10,936.79	-
Telefonía tradicional	15,659.00	- 50.00	15,609.00	10,936.79	4,672.21	10,936.79	-	4,672.21	10,936.79	10,936.79	-
SERVICIOS DE ARRENDAMIENTO	140,074.00	- 44,745.00	95,329.00	95,326.96	2.04	95,327.08	- 0.12	1.92	-	-	95,327.08
Arrendamiento de edificios	140,074.00	- 44,745.00	95,329.00	95,326.96	2.04	95,327.08	- 0.12	1.92	-	-	95,327.08
TOTAL EGRESOS	22,813,110.00	- 3,034,971.75	19,778,138.25	19,323,365.48	454,772.77	18,476,270.13	847,095.35	1,301,868.12	18,246,910.38	18,246,910.38	229,359.75
526500 DEPTO. DE ANUNCIOS											
SERVICIOS PERSONALES	377,848.00	9,206.71	387,054.71	395,841.44	- 8,786.73	394,008.70	1,832.74	- 6,953.99	391,566.27	391,566.27	2,442.43
REMUNERACIONES AL PERSONAL DE CARÁCTER PERMANENTE	227,074.00	-	227,074.00	227,074.00	-	195,441.60	31,632.40	31,632.40	195,441.60	195,441.60	-
Sueldos base al personal permanente	227,074.00	-	227,074.00	227,074.00	-	195,441.60	31,632.40	31,632.40	195,441.60	195,441.60	-
REMUNERACIONES ADICIONALES Y ESPECIALES	47,566.00	-	47,566.00	47,566.00	-	69,137.76	- 21,571.76	- 21,571.76	69,137.76	69,137.76	-
Primas por años de servicios efectivos prestados	10,356.00	-	10,356.00	10,356.00	-	8,832.00	1,524.00	1,524.00	8,832.00	8,832.00	-
Primas de vacaciones, dominical y gratificación de fin de año	30,122.00	-	30,122.00	30,122.00	-	60,305.76	- 30,183.76	- 30,183.76	60,305.76	60,305.76	-
Compensaciones	7,088.00	-	7,088.00	7,088.00	-	-	7,088.00	7,088.00	-	-	-
SEGURIDAD SOCIAL	18,737.00	-	18,737.00	46,108.44	- 27,371.44	46,108.43	0.01	- 27,371.43	43,666.00	43,666.00	2,442.43
Aportaciones para seguros	18,737.00	-	18,737.00	46,108.44	- 27,371.44	46,108.43	0.01	- 27,371.43	43,666.00	43,666.00	2,442.43
OTRAS PRESTACIONES SOCIALES Y ECONÓMICAS	29,283.00	9,206.71	38,489.71	19,905.00	18,584.71	29,010.00	- 9,105.00	9,479.71	29,010.00	29,010.00	-
Cuotas para el fondo de ahorro y fondo de trabajo	7,043.00	-	7,043.00	7,043.00	-	3,840.00	3,203.00	3,203.00	3,840.00	3,840.00	-
Prestaciones contractuales	14,018.00	-	14,018.00	4,640.00	9,378.00	17,970.00	- 13,330.00	- 3,952.00	17,970.00	17,970.00	-
Otras prestaciones sociales y económicas.	8,222.00	9,206.71	17,428.71	8,222.00	9,206.71	7,200.00	1,022.00	10,228.71	7,200.00	7,200.00	-

ESTADO DEL EJERCICIO DEL PRESUPUESTO POR CAPITULO DEL GASTO
Municipio de San Luis Potosí, S.L.P.
Al 31 de diciembre de 2016

Objeto del Gasto	PRESUPUESTO DE EGRESOS Aprobado	Ampliaciones/ Reducciones	Modificado	Comprometido	Presupuesto Disponible para Comprometer	Devengado	Comprometido No Devengado	Presupuesto Sin Devengar	Ejercido	Pagado	Cuentas por Pagar Deuda
PAGO DE ESTÍMULOS A SERVIDORES PÚBLICOS	13,237.00	-	13,237.00	13,237.00	-	11,264.63	1,972.37	1,972.37	11,264.63	11,264.63	-
Estímulos	13,237.00	-	13,237.00	13,237.00	-	11,264.63	1,972.37	1,972.37	11,264.63	11,264.63	-
IMPUESTO SOBRE NÓMINAS Y OTROS QUE SE DERIVEN DE UNA RELACIÓN	41,951.00	-	41,951.00	41,951.00	-	43,046.28	- 1,095.28	- 1,095.28	43,046.28	43,046.28	-
Impuesto sobre nóminas	7,266.00	-	7,266.00	7,266.00	-	6,873.85	392.15	392.15	6,873.85	6,873.85	-
Otros impuestos derivados de una relación laboral	34,685.00	-	34,685.00	34,685.00	-	36,172.43	- 1,487.43	- 1,487.43	36,172.43	36,172.43	-
MATERIALES Y SUMINISTROS	69,737.00	- 17,433.00	52,304.00	-	52,304.00	-	-	52,304.00	-	-	-
PRODUCTOS QUÍMICOS, FARMACÉUTICOS Y DE LABORATORIO	69,737.00	- 17,433.00	52,304.00	-	52,304.00	-	-	52,304.00	-	-	-
Medicinas y productos farmacéuticos	69,737.00	- 17,433.00	52,304.00	-	52,304.00	-	-	52,304.00	-	-	-
TOTAL EGRESOS	447,585.00	- 8,226.29	439,358.71	395,841.44	43,517.27	394,008.70	1,832.74	45,350.01	391,566.27	391,566.27	2,442.43
527100 OFICINA DE RASTRO MUNICIPAL											
SERVICIOS PERSONALES	27,571,390.00	- 1,495,864.37	26,075,525.63	27,802,562.69	- 1,727,037.06	29,150,282.80	- 1,347,720.11	- 3,074,757.17	28,941,051.10	28,941,051.10	209,231.70
REMUNERACIONES AL PERSONAL DE CARÁCTER PERMANENTE	11,856,667.00	- 2,260,000.00	9,596,667.00	9,596,667.00	-	9,580,797.71	15,869.29	15,869.29	9,580,797.71	9,580,797.71	-
Sueldos base al personal permanente	11,856,667.00	- 2,260,000.00	9,596,667.00	9,596,667.00	-	9,580,797.71	15,869.29	15,869.29	9,580,797.71	9,580,797.71	-
REMUNERACIONES AL PERSONAL DE CARÁCTER TRANSITORIO	315,618.00	-	315,618.00	315,618.00	-	707,350.00	- 391,732.00	- 391,732.00	707,350.00	707,350.00	-
Honorarios asimilables a salarios	315,618.00	-	315,618.00	315,618.00	-	707,350.00	- 391,732.00	- 391,732.00	707,350.00	707,350.00	-
REMUNERACIONES ADICIONALES Y ESPECIALES	3,366,359.00	-	3,366,359.00	3,366,359.00	-	4,740,521.79	- 1,374,162.79	- 1,374,162.79	4,740,521.79	4,740,521.79	-
Primas por años de servicios efectivos prestados	909,434.00	-	909,434.00	909,434.00	-	780,646.50	128,787.50	128,787.50	780,646.50	780,646.50	-
Primas de vacaciones, dominical y gratificación de fin de año	1,960,937.00	-	1,960,937.00	1,960,937.00	-	3,786,770.02	- 1,825,833.02	- 1,825,833.02	3,786,770.02	3,786,770.02	-
Horas extraordinarias	457,462.00	-	457,462.00	457,462.00	-	125,099.27	332,362.73	332,362.73	125,099.27	125,099.27	-
Compensaciones	38,526.00	-	38,526.00	38,526.00	-	48,006.00	- 9,480.00	- 9,480.00	48,006.00	48,006.00	-
SEGURIDAD SOCIAL	1,605,114.00	-	1,605,114.00	4,783,840.69	- 3,178,726.69	4,783,840.67	0.02	- 3,178,726.67	4,574,608.97	4,574,608.97	209,231.70
Aportaciones para seguros	1,605,114.00	-	1,605,114.00	4,783,840.69	- 3,178,726.69	4,783,840.67	0.02	- 3,178,726.67	4,574,608.97	4,574,608.97	209,231.70
OTRAS PRESTACIONES SOCIALES Y ECONÓMICAS	7,922,661.00	764,135.63	8,686,796.63	7,235,107.00	1,451,689.63	6,963,809.34	271,297.66	1,722,987.29	6,963,809.34	6,963,809.34	-
Cuotas para el fondo de ahorro y fondo de trabajo	517,184.00	-	517,184.00	517,184.00	-	281,680.00	235,504.00	235,504.00	281,680.00	281,680.00	-
Prestaciones y haberes de retiro	5,692,736.00	-	5,692,736.00	5,692,736.00	-	4,931,345.97	761,390.03	761,390.03	4,931,345.97	4,931,345.97	-
Prestaciones contractuales	1,030,334.00	-	1,030,334.00	342,780.00	687,554.00	1,216,130.00	- 873,350.00	- 185,796.00	1,216,130.00	1,216,130.00	-
Otras prestaciones sociales y económicas.	682,407.00	764,135.63	1,446,542.63	682,407.00	764,135.63	534,653.37	147,753.63	911,889.26	534,653.37	534,653.37	-
PAGO DE ESTÍMULOS A SERVIDORES PÚBLICOS	550,412.00	-	550,412.00	550,412.00	-	459,342.58	91,069.42	91,069.42	459,342.58	459,342.58	-
Estímulos	550,412.00	-	550,412.00	550,412.00	-	459,342.58	91,069.42	91,069.42	459,342.58	459,342.58	-
IMPUESTO SOBRE NÓMINAS Y OTROS QUE SE DERIVEN DE UNA RELACIÓN	1,954,559.00	-	1,954,559.00	1,954,559.00	-	1,914,620.71	39,938.29	39,938.29	1,914,620.71	1,914,620.71	-
Impuesto sobre nóminas	400,198.00	-	400,198.00	400,198.00	-	387,485.02	12,712.98	12,712.98	387,485.02	387,485.02	-
Otros impuestos derivados de una relación laboral	1,554,361.00	-	1,554,361.00	1,554,361.00	-	1,527,135.69	27,225.31	27,225.31	1,527,135.69	1,527,135.69	-
MATERIALES Y SUMINISTROS	6,242,545.00	- 1,773,686.72	4,468,858.28	1,477,979.92	2,990,878.36	1,228,143.84	249,836.08	3,240,714.44	969,384.50	969,384.50	258,759.34
MATERIALES DE ADMINISTRACIÓN, EMISIÓN DE DOCUMENTOS Y ARTÍCULOS OFICI	-	28,960.00	28,960.00	30,757.06	- 1,797.06	30,757.07	- 0.01	- 1,797.07	30,757.08	30,757.08	- 0.01
Materiales, útiles y equipos menores de oficina	-	7,862.00	7,862.00	7,861.07	0.93	7,861.07	-	0.93	7,861.07	7,861.07	-
Materiales, útiles y equipos menores de tecnologías de la información y comunicac	-	4,297.00	4,297.00	4,295.66	1.34	4,295.67	- 0.01	1.33	4,295.68	4,295.68	- 0.01
Material de limpieza	-	16,801.00	16,801.00	18,600.33	- 1,799.33	18,600.33	-	- 1,799.33	18,600.33	18,600.33	-
ALIMENTOS Y UTENSILIOS	7,054.00	18,028.00	25,082.00	30,707.64	- 5,625.64	10,419.24	20,288.40	14,662.76	10,419.24	10,419.24	-
Productos alimenticios para personas	7,054.00	4,235.00	11,289.00	9,927.40	1,361.60	3,431.40	6,496.00	7,857.60	3,431.40	3,431.40	-
Utensilios para el servicio de alimentación	-	13,793.00	13,793.00	20,780.24	- 6,987.24	6,987.84	13,792.40	6,805.16	6,987.84	6,987.84	-
MATERIALES Y ARTÍCULOS DE CONSTRUCCIÓN Y DE REPARACIÓN	61,060.00	57,258.00	118,318.00	131,318.51	- 13,000.51	74,706.77	56,611.74	43,611.23	54,401.29	54,401.29	20,305.48
Productos minerales no metálicos	-	125.00	125.00	125.00	-	125.00	-	-	125.00	125.00	-
Cemento y productos de concreto	8,716.00	- 3,724.46	4,991.54	2,332.01	2,659.53	2,332.01	-	2,659.53	1,416.01	1,416.01	916.00
Cal, yeso y productos de yeso	12,445.00	- 2,985.00	9,460.00	18,720.99	- 9,260.99	18,724.27	- 3.28	- 9,264.27	18,724.27	18,724.27	-
Madera y productos de madera	-	1,570.00	1,570.00	1,569.48	0.52	-	1,569.48	1,570.00	-	-	-
Material eléctrico y electrónico	5,969.00	26,990.46	32,959.46	36,497.27	- 3,537.81	24,315.69	12,181.58	8,643.77	23,258.93	23,258.93	1,056.76
Artículos metálicos para la construcción	7,435.00	29,187.00	36,622.00	40,213.39	- 3,591.39	13,895.91	26,317.48	22,726.09	6,718.99	6,718.99	7,176.92
Materiales complementarios	-	11,204.00	11,204.00	11,203.68	0.32	11,203.67	0.01	0.33	47.87	47.87	11,155.80
Otros materiales y artículos de construcción y reparación	26,495.00	- 5,109.00	21,386.00	20,656.69	729.31	4,110.22	16,546.47	17,275.78	4,110.22	4,110.22	-
PRODUCTOS QUÍMICOS, FARMACÉUTICOS Y DE LABORATORIO	5,418,304.00	- 1,967,453.75	3,450,850.25	234,882.82	3,215,967.43	210,501.73	24,381.09	3,240,348.52	46,076.45	46,076.45	164,425.28
Productos químicos básicos	-	40,434.00	40,434.00	62,105.77	- 21,671.77	44,606.77	17,499.00	- 4,172.77	44,606.77	44,606.77	-
Medicinas y productos farmacéuticos	5,409,595.00	- 2,002,957.75	3,406,637.25	168,813.83	3,237,823.42	163,358.08	5,455.75	3,243,279.17	-	-	163,358.08
Materiales, accesorios y suministros médicos	-	-	-	1,277.68	- 1,277.68	1,277.68	-	- 1,277.68	1,277.68	1,277.68	-
Fibras sintéticas, hules, plásticos y derivados	2,264.00	422.00	2,686.00	2,685.54	0.46	1,259.20	1,426.34	1,426.80	192.00	192.00	1,067.20
Otros productos químicos	6,445.00	- 5,352.00	1,093.00	-	1,093.00	-	-	1,093.00	-	-	-
COMBUSTIBLES, LUBRICANTES Y ADITIVOS	614,882.00	- 100,509.97	514,372.03	613,009.36	- 98,637.33	613,009.37	- 0.01	- 98,637.34	600,146.12	600,146.12	12,863.25
Combustibles, lubricantes y aditivos.	614,882.00	- 100,509.97	514,372.03	613,009.36	- 98,637.33	613,009.37	- 0.01	- 98,637.34	600,146.12	600,146.12	12,863.25
VESTUARIO, BLANCOS, PRENDAS DE PROTECCIÓN Y ARTÍCULOS DEPORTIVOS	-	5,579.00	5,579.00	10,795.02	- 5,216.02	10,316.17	478.85	- 4,737.17	10,316.17	10,316.17	-
Prendas de seguridad y protección personal	-	5,100.00	5,100.00	10,316.17	- 5,216.17	10,316.17	-	- 5,216.17	10,316.17	10,316.17	-
Productos textiles	-	479.00	479.00	478.85	0.15	-	478.85	479.00	-	-	-
HERRAMIENTAS, REFACCIONES Y ACCESORIOS MENORES	141,245.00	184,452.00	325,697.00	426,509.51	- 100,812.51	278,433.49	148,076.02	47,263.51	217,268.15	217,268.15	61,165.34
Herramientas menores	30,399.00	52,727.00	83,126.00	108,507.21	- 25,381.21	90,092.77	18,414.44	- 6,966.77	82,320.25	82,320.25	7,772.52
Refacciones y accesorios menores de edificios	9,493.00	- 3,799.00	5,694.00	1,651.67	4,042.33	213.27	1,438.40	5,480.73	213.27	213.27	-
Refacciones y accesorios menores de equipo de transporte	5,073.00	14,682.00	19,755.00	36,314.24	- 16,559.24	30,064.16	6,250.08	- 10,309.16	29,748.45	29,748.45	315.71
Refacciones y accesorios menores de maquinaria y otros equipos	96,280.00	113,833.00	210,113.00	273,027.45	- 62,914.45	156,744.87	116,282.58	53,368.13	103,667.76	103,667.76	53,077.11
Refacciones y accesorios menores otros bienes muebles	-	7,009.00	7,009.00	7,008.94	0.06	1,318.42	5,690.52	5,690.58	1,318.42	1,318.42	-
SERVICIOS GENERALES	1,570,007.00	- 114,457.00	1,455,550.00	1,355,297.67	100,252.33	1,302,992.68	52,304.99	152,557.32	1,281,819.27	1,281,819.27	21,173.41

ESTADO DEL EJERCICIO DEL PRESUPUESTO POR CAPITULO DEL GASTO
Municipio de San Luis Potosí, S.L.P.
Al 31 de diciembre de 2016

	PRESUPUESTO DE EGRESOS			Presupuesto							Cuentas
Objeto del Gasto	Aprobado	Ampliaciones/ Reducciones	Modificado	Comprometido	Disponible para Comprometer	Devengado	Comprometido No Devengado	Presupuesto Sin Devengar	Ejercido	Pagado	por Pagar Deuda
SERVICIOS BÁSICOS	1,137,008.00	- 48,808.00	1,088,200.00	1,002,192.25	86,007.75	1,002,192.27	- 0.02	86,007.73	1,002,192.38	1,002,192.38	- 0.11
Energía eléctrica	1,081,336.00	- 55,090.00	1,026,246.00	952,301.00	73,945.00	952,301.02	- 0.02	73,944.98	952,301.13	952,301.13	- 0.11
Gas	36,429.00	-	36,429.00	21,580.66	14,848.34	21,580.66	-	14,848.34	21,580.66	21,580.66	-
Telefonía tradicional	19,243.00	2,697.00	21,940.00	24,731.99	- 2,791.99	24,731.99	-	- 2,791.99	24,731.99	24,731.99	-
Telefonía celular	-	3,585.00	3,585.00	3,578.60	6.40	3,578.60	-	6.40	3,578.60	3,578.60	-
SERVICIOS PROFESIONALES, CIENTÍFICOS, TÉCNICOS Y OTROS SERVICIOS		87,000.00	87,000.00	87,000.00	-	87,000.00	-	-	87,000.00	87,000.00	-
Servicios de diseño, arquitectura, ingeniería y actividades relacionadas	-	87,000.00	87,000.00	87,000.00	-	87,000.00	-	-	87,000.00	87,000.00	-
SERVICIOS FINANCIEROS, BANCARIOS Y COMERCIALES	21,713.00	- 16,158.00	5,555.00	-	5,555.00	-	-	5,555.00	-	-	-
Seguro de bienes patrimoniales	21,713.00	- 16,158.00	5,555.00	-	5,555.00	-	-	5,555.00	-	-	-
SERVICIOS DE INSTALACIÓN, REPARACIÓN, MANTENIMIENTO Y CONSERVACIÓN	212,072.00	- 18,098.00	193,974.00	197,162.01	- 3,188.01	144,857.00	52,305.01	49,117.00	124,532.07	124,532.07	20,324.93
Conservación y mantenimiento menor de inmuebles	-	10,629.00	10,629.00	9,280.00	1,349.00	9,280.00	-	1,349.00	4,640.00	4,640.00	4,640.00
Instalación, reparación y mantenimiento de mobiliario y equipo de administración,	3,294.00	- 1,450.00	1,844.00	-	1,844.00	-	-	1,844.00	-	-	-
Reparación y mantenimiento de equipo de transporte	39,738.00	- 29,729.00	10,009.00	5,806.00	4,203.00	5,805.99	0.01	4,203.01	180.00	180.00	5,625.99
Instalación, reparación y mantenimiento de maquinaria, otros equipos y herramien	95,600.00	- 2,566.00	93,034.00	94,108.48	- 1,074.48	94,108.48	-	- 1,074.48	84,049.54	84,049.54	10,058.94
Servicios de jardinería y fumigación	73,440.00	5,018.00	78,458.00	87,967.53	- 9,509.53	35,662.53	52,305.00	42,795.47	35,662.53	35,662.53	-
SERVICIOS DE TRASLADO Y VIÁTICOS	161,423.00	- 108,104.00	53,319.00	51,873.41	1,445.59	51,873.41	-	1,445.59	51,873.41	51,873.41	-
Pasajes terrestres	161,423.00	- 108,104.00	53,319.00	51,873.41	1,445.59	51,873.41	-	1,445.59	51,873.41	51,873.41	-
SERVICIOS OFICIALES	37,791.00	- 10,289.00	27,502.00	17,070.00	10,432.00	17,070.00	-	10,432.00	16,221.41	16,221.41	848.59

PRESIDENTE MUNICIPAL
C. RICARDO GALLARDO JUAREZ

TESORERO MUNICIPAL
CP. JESUS EMMANUEL RAMOS HERNANDEZ

EL C. PRESIDENTE COMISION DE HDA Y SINDICO
LIC. MARIA ISABEL GONZALEZ SUNAR

VA POR TÍ, VA POR San Luis Potosí.

H. Ayuntamiento 2015-2018

MUNICIPIO DE SAN LUIS POTOSÍ S.L.P.

2 INFORMACIÓN PRESUPUESTAL

ESTADO DEL EJERCICIO DEL PRESUPUESTO DE LOS EGRESOS

UNIDAD RESPONSABLE/PROGRAMA/PROYECTO/
FUENTE DE FINANCIAMIENTO/PARTIDA GENERICA

MUNICIPIO DE SAN LUIS POTOSÍ, S.L.P.
ESTADO DEL EJERCICIO DEL PRESUPUESTO DE LOS EGRESOS
AL 31 DE DICIEMBRE DE 2016

DEPARTAMENTO / CDG SIN PROYECTO	DESCRIPCIÓN	PRESUPUESTO DE EGRESOS APROBADO	AMPLIACIONES / REDUCCIONES	PRESUPUESTO VIGENTE	COMPROMETIDO	PRESUPUESTO DISPONIBLE PARA COMPROMETER	DEVENGADO	COMPROMETIDO NO DEVENGADO	PRESUPUESTO SIN DEVENGAR	EJERCIDO	PAGADO	CUENTAS POR PAGAR DEUDA
511100 OF. DE PRESIDENCIA MUNICIPAL												
	11100 Dietas	1,378,384.00	0.00	1,378,384.00	1,378,384.00	0.00	975,013.00	403,371.00	403,371.00	975,013.00	975,013.00	0.00
	11300 Sueldos base al personal permanente	8,218,409.00	-3,000,000.00	5,218,409.00	5,218,409.00	0.00	4,626,123.58	592,285.42	592,285.42	4,626,123.58	4,626,123.58	0.00
	12100 Honorarios asimilables a salarios	839,404.00	0.00	839,404.00	839,404.00	0.00	1,512,919.50	-673,515.50	-673,515.50	1,512,919.50	1,512,919.50	0.00
	13100 Primas por años de servicios efectivos prestados	103,022.00	0.00	103,022.00	103,022.00	0.00	29,660.00	73,362.00	73,362.00	29,660.00	29,660.00	0.00
	13200 Primas de vacaciones, dominical y gratificación de fin de año	1,704,522.00	0.00	1,704,522.00	1,704,522.00	0.00	1,270,622.83	433,899.17	433,899.17	1,270,622.83	1,270,622.83	0.00
	13400 Compensaciones	7,358.00	0.00	7,358.00	7,358.00	0.00	152,928.00	-145,570.00	-145,570.00	152,928.00	152,928.00	0.00
	14400 Aportaciones para seguros	149,026.00	1.00	149,027.00	502,185.82	-353,158.82	904,701.83	-402,516.01	-755,674.83	885,275.63	885,275.63	19,426.20
	15100 Cuotas para el fondo de ahorro y fondo de trabajo	52,540.00	0.00	52,540.00	52,540.00	0.00	3,680.00	48,860.00	48,860.00	3,680.00	3,680.00	0.00
	15300 Prestaciones y haberes de retiro	196,026.00	0.00	196,026.00	196,026.00	0.00	207,056.12	-11,030.12	-11,030.12	207,056.12	207,056.12	0.00
	15400 Prestaciones contractuales	6,405.00	0.00	6,405.00	4,060.00	2,345.00	13,940.00	-9,880.00	-7,535.00	13,940.00	13,940.00	0.00
	15900 Otras prestaciones sociales y económicas.	15,451.00	17,301.49	32,752.49	15,451.00	17,301.49	11,925.00	3,526.00	20,827.49	11,925.00	11,925.00	0.00
	17100 Estímulos	0.00	737.46	737.46	737.46	0.00	6,709.55	-5,972.09	-5,972.09	6,709.55	6,709.55	0.00
	18100 Impuesto sobre nóminas	289,945.00	0.00	289,945.00	289,945.00	0.00	222,138.75	67,806.25	67,806.25	222,138.75	222,138.75	0.00
	18200 Otros impuestos derivados de una relación laboral	2,302,632.00	0.00	2,302,632.00	2,302,632.00	0.00	1,873,475.52	429,156.48	429,156.48	1,873,475.52	1,873,475.52	0.00
	21100 Materiales, útiles y equipos menores de oficina	0.00	8,675.00	8,675.00	9,203.36	-528.36	9,203.36	0.00	-528.36	9,203.36	9,203.36	0.00
	21400 Materiales, útiles y equipos menores de tecnologías de la información y comunicaciones	0.00	5,389.00	5,389.00	7,043.68	-1,654.68	7,043.69	-0.01	-1,654.69	7,043.70	7,043.70	-0.01
	21500 Material impreso e información digital	0.00	540.00	540.00	540.00	0.00	540.00	0.00	0.00	540.00	540.00	0.00
	21600 Material de limpieza	0.00	2,612.55	2,612.55	3,631.28	-1,018.73	3,631.28	0.00	-1,018.73	3,631.28	3,631.28	0.00
	22100 Productos alimenticios para personas	186,618.00	-58,934.55	127,683.45	24,489.31	103,194.14	24,489.15	0.16	103,194.30	24,489.15	24,489.15	0.00
	22300 Utensilios para el servicio de alimentación	1,869.00	2,560.00	4,429.00	2,558.99	1,870.01	2,558.99	0.00	1,870.01	2,558.99	2,558.99	0.00
	24100 Productos minerales no metálicos	0.00	8,140.00	8,140.00	5,935.42	2,204.58	5,599.97	336.45	2,541.03	5,424.97	5,424.97	174.00
	24200 Cemento y productos de concreto	0.00	1,262.00	1,262.00	1,261.46	0.54	1,167.55	93.91	94.45	623.00	623.00	544.55
	24300 Cal, yeso y productos de yeso	0.00	544.00	544.00	543.81	0.19	496.81	47.00	47.19	0.00	0.00	496.81
	24400 Madera y productos de madera	0.00	3,287.00	3,287.00	3,286.66	0.34	3,286.66	0.00	0.34	3,011.00	3,011.00	275.66
	24500 Vidrio y productos de vidrio	0.00	6,875.00	6,875.00	6,874.56	0.44	1,329.76	5,544.80	5,545.24	1,329.76	1,329.76	0.00
	24600 Material eléctrico y electrónico	1,625.00	108,495.00	110,120.00	109,628.98	491.02	109,628.98	0.00	491.02	109,629.07	109,629.07	-0.09
	24700 Artículos metálicos para la construcción	0.00	541.00	541.00	519.78	21.22	519.78	0.00	21.22	503.09	503.09	16.69
	24800 Materiales complementarios	0.00	19,708.00	19,708.00	21,719.74	-2,011.74	21,719.69	0.05	-2,011.69	21,719.69	21,719.69	0.00
	24900 Otros materiales y artículos de construcción y reparación	1,335.00	101,067.00	102,402.00	102,629.95	-227.95	93,006.76	9,623.19	9,395.24	92,914.12	92,914.12	92.64
	25300 Medicinas y productos farmacéuticos	468,234.00	-426,442.97	41,791.03	2,671.03	39,120.00	2,671.04	-0.01	39,119.99	1,081.52	1,081.52	1,589.52
	25400 Materiales, accesorios y suministros médicos	0.00	290.00	290.00	290.00	0.00	290.00	0.00	0.00	290.00	290.00	0.00
	25500 Materiales, accesorios y suministros de laboratorio	0.00	53.00	53.00	0.00	53.00	0.00	0.00	53.00	0.00	0.00	0.00
	25600 Fibras sintéticas, hules, plásticos y derivados	0.00	2,272.00	2,272.00	1,185.85	1,082.15	1,185.85	0.00	1,082.15	1,185.85	1,185.85	0.00
	26100 Combustibles, lubricantes y aditivos.	490,272.00	-41,304.00	448,968.00	76,648.17	372,319.83	76,648.16	0.01	372,319.84	74,844.78	74,844.78	1,803.38
	27100 Vestuario y uniformes	0.00	80,494.00	80,494.00	80,492.40	1.60	80,492.40	0.00	1.60	64,542.40	64,542.40	15,950.00
	27200 Prendas de seguridad y protección personal	0.00	230.00	230.00	114.00	116.00	114.00	0.00	116.00	114.00	114.00	0.00
	29100 Herramientas menores	0.00	1,405.00	1,405.00	1,261.18	143.82	1,261.18	0.00	143.82	1,261.18	1,261.18	0.00
	29200 Refacciones y accesorios menores de edificios	3,136.00	13,202.00	16,338.00	15,303.53	1,034.47	15,303.53	0.00	1,034.47	15,303.53	15,303.53	0.00
	29300 Refacciones y accesorios menores de mobiliario y equipo de administración, educacional y recreativo	0.00	352.00	352.00	350.00	2.00	350.00	0.00	2.00	350.00	350.00	0.00
	29400 Refacciones y accesorios menores de equipo de cómputo y tecnologías de la información	2,962.00	-40.00	2,922.00	0.00	2,922.00	0.00	0.00	2,922.00	0.00	0.00	0.00
	29600 Refacciones y accesorios menores de equipo de transporte	56,944.00	-39,275.00	17,669.00	9,112.02	8,556.98	7,743.22	1,368.80	9,925.78	7,743.22	7,743.22	0.00
	29900 Refacciones y accesorios menores otros bienes muebles	0.00	450.00	450.00	449.80	0.20	449.80	0.00	0.20	449.80	449.80	0.00
	31100 Energía eléctrica	0.00	22.00	22.00	21.00	1.00	21.00	0.00	1.00	21.00	21.00	0.00
	31300 Agua	0.00	5,349.00	5,349.00	5,348.00	1.00	5,348.00	0.00	1.00	5,348.00	5,348.00	0.00
	31400 Telefonía tradicional	53,568.00	0.00	53,568.00	38,484.44	15,083.56	38,484.44	0.00	15,083.56	38,484.44	38,484.44	0.00
	31500 Telefonía celular	0.00	61,363.61	61,363.61	61,362.16	1.45	61,362.16	0.00	1.45	61,362.16	61,362.16	0.00
	31600 Servicios de telecomunicaciones y satélites	0.00	0.00	0.00	0.00	0.00	0.00	0.00	0.00	0.00	0.00	0.00
	31700 Servicios de acceso de Internet, redes y procesamiento de información	50,487.00	0.00	50,487.00	45,807.12	4,679.88	45,807.12	0.00	4,679.88	45,807.12	45,807.12	0.00
	31800 Servicios postales y telegráficos	4,557.00	0.00	4,557.00	217.00	4,340.00	217.00	0.00	4,340.00	217.00	217.00	0.00
	32200 Arrendamiento de edificios	90,048.00	-47,645.00	42,403.00	7,465.35	34,937.65	7,465.35	0.00	34,937.65	7,465.35	7,465.35	0.00
	32600 Arrendamiento de maquinaria, otros equipos y herramientas	0.00	41,373.00	41,373.00	49,542.39	-8,169.39	49,542.41	-0.02	-8,169.41	49,542.41	49,542.41	0.00
	32900 Otros arrendamientos	0.00	310,267.00	310,267.00	310,945.33	-678.33	310,945.33	0.00	-678.33	220,945.33	220,945.33	90,000.00
	33100 Servicios legales, de contabilidad, auditoría y relacionados	39,068.00	-32,415.00	6,653.00	0.00	6,653.00	0.00	0.00	6,653.00	0.00	0.00	0.00
	33600 Servicios de apoyo administrativo, traducción, fotocopiado e impresión	0.00	34,793.00	34,793.00	47,756.74	-12,963.74	34,004.50	13,752.24	788.50	34,004.50	34,004.50	0.00
	34500 Seguro de bienes patrimoniales	59,369.00	13,612.00	72,981.00	136,008.62	-63,027.62	136,008.62	0.00	-63,027.62	136,008.62	136,008.62	0.00
	35100 Conservación y mantenimiento menor de inmuebles	0.00	23,695.00	23,695.00	23,595.03	99.97	23,595.03	0.00	99.97	23,595.03	23,595.03	0.00
	35200 Instalación, reparación y mantenimiento de mobiliario y equipo de administración, educacional y recreativo	0.00	8,051.00	8,051.00	8,050.40	0.60	8,050.40	0.00	0.60	8,050.40	8,050.40	0.00
	35500 Reparación y mantenimiento de equipo de transporte	408,673.00	-215,489.00	193,184.00	72,794.06	120,389.94	56,212.62	16,581.44	136,971.38	41,744.60	41,744.60	14,468.02
	36100 Difusión por radio, televisión y otros medios de mensajes sobre programas y actividades gubernamentales	2,280,337.00	-922,860.00	1,357,477.00	1,260,892.89	96,584.11	1,260,893.57	-0.68	96,583.43	1,228,165.43	1,228,165.43	32,728.14
	37100 Pasajes aéreos	60,393.00	0.00	60,393.00	21,820.98	38,572.02	21,820.98	0.00	38,572.02	21,820.98	21,820.98	0.00
	37200 Pasajes terrestres	86,472.00	-60,000.00	26,472.00	2,260.19	24,211.81	2,260.19	0.00	24,211.81	2,142.60	2,142.60	117.59
	37500 Viáticos en el país	72,577.00	-40,000.00	32,577.00	19,192.72	13,384.28	19,192.72	0.00	13,384.28	18,590.50	18,590.50	602.22
	37900 Otros servicios de traslado y hospedaje	68,849.00	-5,416.00	63,433.00	36,545.68	26,887.32	36,545.68	0.00	26,887.32	36,545.68	36,545.68	0.00
	38100 Gastos de ceremonial	443,113.00	-88,202.00	354,911.00	249,817.04	105,093.96	249,817.04	0.00	105,093.96	249,817.04	249,817.04	0.00
	38200 Gastos de orden social y cultural	1,572,029.00	-339,344.00	1,232,685.00	907,887.20	324,797.80	907,887.36	-0.16	324,797.64	725,384.08	725,384.08	182,503.28
	38300 Congresos y convenciones	0.00	1,595.47	1,595.47	1,595.47	0.00	1,595.47	0.00	0.00	0.00	0.00	1,595.47
	38500 Gastos de representación	86,249.00	-31,092.47	55,156.53	5,789.34	49,367.19	5,789.34	0.00	49,367.19	3,661.75	3,661.75	2,127.59
	44100 Ayudas sociales a personas	500,000.00	8,056.00	508,056.00	229,945.09	278,110.91	229,145.09	800.00	278,910.91	229,145.09	229,145.09	0.00
	44200 Becas y otras ayudas para programas de capacitación	200,000.00	0.00	200,000.00	0.00	200,000.00	0.00	0.00	200,000.00	0.00	0.00	0.00
	44300 Ayudas sociales a instituciones de enseñanza	265,000.00	0.00	265,000.00	25,675.03	239,324.97	25,675.03	0.00	239,324.97	25,675.03	25,675.03	0.00
	44500 Ayudas sociales a instituciones sin fines de lucro	450,000.00	-50,000.00	400,000.00	0.00	400,000.00	0.00	0.00	400,000.00	0.00	0.00	0.00
	51100 Muebles de oficina y estantería	0.00	0.00	0.00	0.00	0.00	0.00	0.00	0.00	0.00	0.00	0.00
	51300 Bienes artísticos, culturales y científicos	30,763.00	-22,311.00	8,452.00	0.00	8,452.00	0.00	0.00	8,452.00	0.00	0.00	0.00
	51500 Equipo de cómputo y de tecnologías de la información	0.00	13,835.00	13,835.00	13,832.04	2.96	13,832.04	0.00	2.96	13,832.04	13,832.04	0.00
	51900 Otros mobiliarios y equipos de administración	0.00	5,730.00	5,730.00	5,729.99	0.01	0.00	5,729.99	5,730.00	0.00	0.00	0.00
	54100 Automóviles y camiones	0.00	196,000.00	196,000.00	196,000.00	0.00	196,000.00	0.00	0.00	190,999.99	190,999.99	5,000.01
	56400 Sistemas de aire acondicionado, calefacción y de refrigeración industrial y comercial	0.00	48,141.00	48,141.00	48,140.00	1.00	48,140.00	0.00	1.00	48,140.00	48,140.00	0.00
	56500 Equipo de comunicación y telecomunicación	0.00	11,823.00	11,823.00	11,799.00	24.00	11,799.00	0.00	24.00	11,799.00	11,799.00	0.00
	56700 Herramientas y máquinas?herramienta	0.00	6,887.00	6,887.00	6,886.92	0.08	6,886.92	0.00	0.08	6,886.92	6,886.92	0.00
		23,297,671.00	-4,243,694.41	19,053,976.59	16,953,632.46	2,100,344.13	16,095,972.70	857,659.76	2,958,003.89	15,726,461.03	15,726,461.03	369,511.67
511900 DES. DE PROY. INSTS. Y GESTION												
	11300 Sueldos base al personal permanente	1,652,853.00	0.00	1,652,853.00	1,652,853.00	0.00	1,086,865.79	565,987.21	565,987.21	1,086,865.79	1,086,865.79	0.00
	12100 Honorarios asimilables a salarios	385,806.00	0.00	385,806.00	385,806.00	0.00	0.00	385,806.00	385,806.00	0.00	0.00	0.00
	13100 Primas por años de servicios efectivos prestados	46,978.00	0.00	46,978.00	46,978.00	0.00	436.00	46,542.00	46,542.00	436.00	436.00	0.00
	13200 Primas de vacaciones, dominical y gratificación de fin de año	381,353.00	0.00	381,353.00	381,353.00	0.00	199,822.71	181,530.29	181,530.29	199,822.71	199,822.71	0.00
	13400 Compensaciones	89,250.00	0.00	89,250.00	89,250.00	0.00	0.00	89,250.00	89,250.00	0.00	0.00	0.00

MUNICIPIO DE SAN LUIS POTOSÍ, S.L.P.
ESTADO DEL EJERCICIO DEL PRESUPUESTO DE LOS EGRESOS
AL 31 DE DICIEMBRE DE 2016

DEPARTAMENTO / COG	DESCRIPCIÓN	PRESUPUESTO DE EGRESOS APROBADO	AMPLIACIONES / REDUCCIONES	PRESUPUESTO VIGENTE	COMPROMETIDO	PRESUPUESTO DISPONIBLE PARA COMPROMETER	DEVENGADO	COMPROMETIDO NO DEVENGADO	PRESUPUESTO SIN DEVENGAR	EJERCIDO	PAGADO	CUENTAS POR PAGAR DEUDA
SIN PROYECTO												
	14400 Aportaciones para seguros	49,965.00	0.00	49,965.00	119,641.69	-69,676.69	119,641.68	0.01	-69,676.68	113,128.59	113,128.59	6,513.09
	15200 Indemnizaciones	147,959.00	-8,655.78	139,303.22	139,303.22	0.00	0.00	139,303.22	139,303.22	0.00	0.00	0.00
	15900 Otras prestaciones sociales y económicas.	1,890.00	2,116.36	4,006.36	1,890.00	2,116.36	0.00	1,890.00	4,006.36	0.00	0.00	0.00
	18100 Impuesto sobre nóminas	74,795.00	0.00	74,795.00	74,795.00	0.00	32,180.64	42,614.36	42,614.36	32,180.64	32,180.64	0.00
	18200 Otros impuestos derivados de una relación laboral	570,958.00	0.00	570,958.00	570,958.00	0.00	291,530.23	279,427.77	279,427.77	291,530.23	291,530.23	0.00
	24600 Material eléctrico y electrónico	19,120.00	-4,972.00	14,148.00	0.00	14,148.00	0.00	0.00	14,148.00	0.00	0.00	0.00
	25300 Medicinas y productos farmacéuticos	19,825.00	-18,160.00	1,665.00	0.00	1,665.00	0.00	0.00	1,665.00	0.00	0.00	0.00
	26100 Combustibles, lubricantes y aditivos.	42,948.00	0.00	42,948.00	0.00	42,948.00	0.00	0.00	42,948.00	0.00	0.00	0.00
	31700 Servicios de acceso de Internet, redes y procesamiento de información	10,718.00	0.00	10,718.00	10,180.80	537.20	10,180.80	0.00	537.20	10,180.80	10,180.80	0.00
	34500 Seguro de bienes patrimoniales	1,988.00	0.00	1,988.00	0.00	1,988.00	0.00	0.00	1,988.00	0.00	0.00	0.00
	38200 Gastos de orden social y cultural	162,060.00	-125,502.00	36,558.00	0.00	36,558.00	0.00	0.00	36,558.00	0.00	0.00	0.00
	38300 Gastos de representación	6,000.00	0.00	6,000.00	0.00	6,000.00	0.00	0.00	6,000.00	0.00	0.00	0.00
	54100 Automóviles y camiones	0.00	0.00	0.00	0.00	0.00	0.00	0.00	0.00	0.00	0.00	0.00
		3,564,566.00	-155,273.42	3,509,292.58	3,473,008.71	36,283.87	1,740,657.85	1,732,350.86	1,768,634.73	1,734,144.76	1,734,144.76	6,513.09
512100 OF. DE TESORERIA MUNICIPAL												
	11300 Sueldos base al personal permanente	26,773,950.00	0.00	26,773,950.00	26,773,950.00	0.00	25,957,353.61	816,596.39	816,596.39	25,957,353.61	25,957,353.61	0.00
	12100 Honorarios asimilables a salarios	15,174,918.00	0.00	15,174,918.00	15,174,918.00	0.00	6,388,865.24	8,786,052.76	8,786,052.76	6,388,865.24	6,388,865.24	0.00
	12300 Retribuciones por servicios de carácter social	149,100.00	0.00	149,100.00	149,100.00	0.00	0.00	149,100.00	149,100.00	0.00	0.00	0.00
	13100 Primas por años de servicios efectivos prestados	1,099,648.00	0.00	1,099,648.00	1,099,648.00	0.00	816,005.84	283,642.16	283,642.16	816,005.84	816,005.84	0.00
	13200 Primas de vacaciones, dominical y gratificación de fin de año	4,322,748.00	0.00	4,322,748.00	4,322,748.00	0.00	5,879,313.44	-1,556,565.44	-1,556,565.44	5,879,313.44	5,879,313.44	0.00
	13300 Horas extraordinarias	339,501.00	0.00	339,501.00	339,501.00	0.00	73,609.74	265,891.26	265,891.26	73,609.74	73,609.74	0.00
	13400 Compensaciones	134,504.00	0.00	134,504.00	134,504.00	0.00	49,259.05	85,244.95	85,244.95	49,259.05	49,259.05	0.00
	14400 Aportaciones para seguros	1,157,301.00	0.00	1,157,301.00	4,126,757.23	-2,969,456.23	4,503,701.23	-376,944.00	-3,346,400.23	4,352,843.35	4,352,843.35	150,857.88
	15100 Cuotas para el fondo de ahorro y fondo de trabajo	371,480.00	0.00	371,480.00	371,480.00	0.00	177,440.00	194,040.00	194,040.00	177,440.00	177,440.00	0.00
	15200 Indemnizaciones	563,714.00	-22,101.00	541,613.00	541,612.00	1.00	47,460.00	494,152.00	494,153.00	47,460.00	47,460.00	0.00
	15300 Prestaciones y haberes de retiro	3,951,419.00	0.00	3,951,419.00	3,951,419.00	0.00	3,673,544.48	277,874.52	277,874.52	3,673,544.48	3,673,544.48	0.00
	15400 Prestaciones contractuales	627,197.00	0.00	627,197.00	219,240.00	407,957.00	755,030.00	-535,790.00	-127,833.00	755,030.00	755,030.00	0.00
	15900 Otras prestaciones sociales y económicas.	390,167.00	419,157.62	809,324.62	390,167.00	419,157.62	337,162.50	53,004.50	472,162.12	337,162.50	337,162.50	0.00
	17100 Estímulos	331,656.00	0.00	331,656.00	331,656.00	0.00	304,960.43	26,695.57	26,695.57	304,960.43	304,960.43	0.00
	18100 Impuesto sobre nóminas	1,143,910.00	0.00	1,143,910.00	1,143,910.00	0.00	1,068,640.82	75,269.18	75,269.18	1,068,640.82	1,068,640.82	0.00
	18200 Otros impuestos derivados de una relación laboral	22,040,559.00	0.00	22,040,559.00	22,040,559.00	0.00	4,182,537.11	17,858,021.89	17,858,021.89	4,182,516.47	4,182,537.11	0.00
	21100 Materiales, útiles y equipos menores de oficina	0.00	679,418.00	679,418.00	669,530.70	9,887.30	669,530.70	0.00	9,887.30	574,980.78	574,980.78	94,549.92
	21400 Materiales, útiles y equipos menores de tecnologías de la información y comunicaciones	0.00	265,085.00	265,085.00	157,898.17	107,186.83	153,327.78	4,570.39	111,757.22	153,327.77	153,327.77	0.01
	21500 Material impreso e información digital	1,249,305.00	-1,182,040.00	67,265.00	0.00	67,265.00	0.00	0.00	67,265.00	0.00	0.00	0.00
	21600 Material de limpieza	0.00	2,804.00	2,804.00	2,799.75	4.25	2,799.75	0.00	4.25	2,799.75	2,799.75	0.00
	21700 Materiales y útiles de enseñanza	0.00	1,259.00	1,259.00	1,258.37	0.63	1,258.37	0.00	0.63	1,258.37	1,258.37	0.00
	22100 Productos alimenticios para personas	100,000.00	51,084.00	151,084.00	159,946.71	-8,862.71	159,945.91	0.80	-8,862.91	159,945.92	159,945.92	-0.01
	22200 Productos alimenticios para animales	0.00	240.00	240.00	489.94	-249.94	489.94	0.00	-249.94	240.00	240.00	249.94
	22300 Utensilios para el servicio de alimentación	0.00	88.00	88.00	1,656.45	-1,568.45	1,656.45	0.00	-1,568.45	1,656.45	1,656.45	0.00
	24100 Productos minerales no metálicos	0.00	160.00	160.00	159.98	0.02	159.98	0.00	0.02	160.00	160.00	-0.02
	24200 Cemento y productos de concreto	0.00	441.00	441.00	440.03	0.97	440.03	0.00	0.97	440.01	440.01	0.02
	24300 Cal, yeso y productos de yeso	0.00	30.00	30.00	29.99	0.01	29.99	0.00	0.01	29.99	29.99	0.00
	24400 Madera y productos de madera	0.00	5,272.00	5,272.00	5,104.01	167.99	5,104.01	0.00	167.99	5,104.00	5,104.00	0.01
	24500 Vidrio y productos de vidrio	0.00	27,494.00	27,494.00	313.20	27,180.80	313.20	0.00	27,180.80	313.20	313.20	0.00
	24600 Material eléctrico y electrónico	33,739.00	608.00	34,347.00	30,413.25	3,933.75	30,413.23	0.02	3,933.77	29,939.73	29,939.73	473.50
	24700 Artículos metálicos para la construcción	0.00	845.00	845.00	844.24	0.76	844.24	0.00	0.76	844.23	844.23	0.01
	24800 Materiales complementarios	65,511.00	-58,296.00	7,215.00	1,791.45	5,423.55	1,791.45	0.00	5,423.55	1,791.45	1,791.45	0.00
	24900 Otros materiales y artículos de construcción y reparación	140,000.00	-138,583.48	1,416.52	30,472.38	-29,055.86	1,360.80	29,111.58	55.72	1,222.47	1,222.47	138.33
	25300 Medicinas y productos farmacéuticos	4,333,654.00	-3,838,178.23	495,475.77	172,946.12	322,529.65	170,157.16	2,788.96	325,318.61	0.00	0.00	170,157.16
	25600 Fibras sintéticas, hules, plásticos y derivados	3,800.00	-1,108.00	2,692.00	2,132.73	559.27	2,132.73	0.00	559.27	2,132.73	2,132.73	0.00
	26100 Combustibles, lubricantes y aditivos.	313,606.00	-54,106.00	259,500.00	196,622.44	62,877.56	196,622.42	0.02	62,877.58	188,603.58	188,603.58	8,018.84
	27100 Vestuario y uniformes	0.00	31,902.00	31,902.00	31,900.00	2.00	31,900.00	0.00	2.00	15,950.00	15,950.00	15,950.00
	29100 Herramientas menores	0.00	2,304.00	2,304.00	2,299.06	4.94	2,299.06	0.00	4.94	1,817.42	1,817.42	481.64
	29200 Refacciones y accesorios menores de edificios	0.00	3,851.00	3,851.00	3,842.77	8.23	3,842.77	0.00	8.23	3,585.66	3,585.66	257.11
	29300 Refacciones y accesorios menores de mobiliario y equipo de administración, educacional y recreativo	0.00	735.00	735.00	732.08	2.92	732.08	0.00	2.92	732.08	732.08	0.00
	29400 Refacciones y accesorios menores de equipo de cómputo y tecnologías de la información	0.00	10,551.48	10,551.48	10,551.12	0.36	10,551.12	0.00	0.36	3,413.64	3,413.64	7,137.48
	29600 Refacciones y accesorios menores de equipo de transporte	0.00	1,446.00	1,446.00	1,416.92	29.08	1,416.92	0.00	29.08	1,417.03	1,417.03	-0.11
	29900 Refacciones y accesorios menores otros bienes muebles	0.00	11.00	11.00	11.00	0.00	11.00	0.00	0.00	11.00	11.00	0.00
	31100 Energía eléctrica	88,641.00	0.00	88,641.00	36,715.50	51,925.50	36,715.54	-0.04	51,925.46	36,717.57	36,717.57	-2.03
	31400 Telefonía tradicional	265,199.00	-5,282.00	259,917.00	132,409.89	127,507.11	132,409.83	0.00	127,507.11	132,409.89	132,409.89	0.00
	31500 Telefonía celular	0.00	204,835.60	204,835.60	204,827.67	7.93	204,827.67	0.00	7.93	204,827.67	204,827.67	0.00
	31600 Servicios de telecomunicaciones y satélites	0.00	35,992.00	35,992.00	35,981.89	10.11	35,981.89	0.00	10.11	35,981.89	35,981.89	0.00
	31700 Servicios de acceso de Internet, redes y procesamiento de información	282,840.00	-64,593.00	218,247.00	579,637.37	-361,390.37	579,636.83	0.54	-361,389.83	579,636.83	579,636.83	0.00
	31800 Servicios postales y telegráficos	0.00	569.00	569.00	802,567.25	-801,998.25	567.25	802,000.00	1.75	567.25	567.25	0.00
	31900 Servicios integrales y otros servicios	10,000,000.00	-9,987,985.57	12,014.43	10,680.43	1,334.00	10,680.43	0.00	1,334.00	0.00	0.00	10,680.43
	32200 Arrendamiento de edificios	905,117.00	-191,423.04	713,693.96	753,874.08	-40,180.12	753,874.08	0.00	-40,180.12	633,132.07	633,132.07	120,742.01
	32600 Arrendamiento de maquinaria, otros equipos y herramientas	0.00	28,607.00	28,607.00	34,392.29	-5,785.29	34,392.31	-0.02	-5,785.31	34,392.46	34,392.46	-0.15
	32900 Otros arrendamientos	170,468.00	1,457,052.00	1,627,520.00	1,627,518.80	1.20	1,627,518.79	0.01	1.21	1,289,160.49	1,289,160.49	338,358.30
	33100 Servicios legales, de contabilidad, auditoría y relacionados	2,376,400.00	-1,252,055.00	1,124,345.00	1,124,252.93	92.07	1,124,252.76	0.17	92.24	1,098,294.18	1,098,294.18	25,958.58
	33300 Servicios de consultoría administrativa, procesos, técnica y en tecnologías de la información	440,110.00	-413,397.00	26,713.00	0.00	26,713.00	0.00	0.00	26,713.00	0.00	0.00	0.00
	33400 Servicios de capacitación	20,200.00	-10,063.00	10,137.00	7,999.82	2,137.18	7,999.82	0.00	2,137.18	8,000.00	8,000.00	-0.18
	33600 Servicios de apoyo administrativo, traducción, fotocopiado e impresión	954,400.00	322,545.00	1,276,945.00	3,466,004.21	-2,189,059.21	1,905,816.05	1,560,188.16	-628,871.05	1,602,016.07	1,602,016.07	303,799.98
	33900 Servicios profesionales, científicos y técnicos integrales	2,600,100.00	-2,485,832.00	114,268.00	110,125.16	4,142.84	110,125.16	0.00	4,142.84	110,125.16	110,125.16	0.00
	34100 Servicios financieros y bancarios	4,000,000.00	-1,249,355.00	2,750,645.00	1,027,179.70	1,723,465.30	1,027,179.70	0.00	1,723,465.30	1,027,179.70	1,027,179.70	0.00
	34200 Servicios de cobranza, investigación crediticia y similar	8,285,756.00	-8,285,756.00	0.00	441,456.10	-441,456.10	441,456.12	-0.02	-441,456.12	441,456.10	441,456.10	0.02
	34300 Servicios de recaudación, traslado y custodia de valores	850,000.00	-346,551.00	503,449.00	549,830.37	-46,381.37	549,830.37	0.00	-46,381.37	549,830.37	549,830.37	0.00
	34500 Seguro de bienes patrimoniales	83,972.00	81,894.00	165,866.00	309,110.40	-143,244.40	309,110.40	0.00	-143,244.40	309,110.50	309,110.50	-0.10
	34800 Comisiones por ventas	0.00	897,395.00	897,395.00	1,721,316.67	-823,921.67	1,721,316.67	0.00	-823,921.67	837,391.56	837,391.56	883,925.11
	34900 Servicios financieros, bancarios y comerciales integrales	4,461,585.00	-4,352,688.00	108,897.00	0.00	108,897.00	0.00	0.00	108,897.00	0.00	0.00	0.00
	35100 Conservación y mantenimiento menor de inmuebles	0.00	572,828.00	572,828.00	605,077.26	-32,249.26	605,077.26	0.00	-32,249.26	588,864.18	588,864.18	16,213.08
	35200 Instalación, reparación y mantenimiento de mobiliario y equipo de administración, educacional y recreativo	0.00	5,452.00	5,452.00	5,452.00	0.00	5,452.00	0.00	0.00	5,452.00	5,452.00	0.00
	35300 Instalación, reparación y mantenimiento de equipo de cómputo y tecnología de la información	131,200.00	-109,330.00	21,870.00	0.00	21,870.00	0.00	0.00	21,870.00	0.00	0.00	0.00
	35500 Reparación y mantenimiento de equipo de transporte	653,370.00	-574,232.00	79,138.00	66,780.40	12,357.60	33,495.36	33,285.04	45,642.64	33,375.89	33,375.89	119.47
	35700 Instalación, reparación y mantenimiento de maquinaria, otros equipos y herramienta	1,050,250.00	-968,921.00	81,329.00	42,516.31	38,812.69	42,516.31	0.00	38,812.69	42,340.77	42,340.77	175.54
	36100 Difusión por radio, televisión y otros medios de mensajes sobre programas y actividades gubernamentales	4,782,999.00	-2,464,514.00	2,318,485.00	2,302,437.56	16,047.44	2,302,437.46	0.10	16,047.54	2,211,391.38	2,211,391.38	91,046.08

MUNICIPIO DE SAN LUIS POTOSÍ, S.L.P.
ESTADO DEL EJERCICIO DEL PRESUPUESTO DE LOS EGRESOS
AL 31 DE DICIEMBRE DE 2016

DEPARTAMENTO / CDG SIN PROYECTO	DESCRIPCIÓN	PRESUPUESTO DE EGRESOS APROBADO	AMPLIACIONES / REDUCCIONES	PRESUPUESTO VIGENTE	COMPROMETIDO	PRESUPUESTO DISPONIBLE PARA COMPROMETER	DEVENGADO	COMPROMETIDO NO DEVENGADO	PRESUPUESTO SIN DEVENGAR	EJERCIDO	PAGADO	CUENTAS POR PAGAR DEUDA
	37100 Pasajes aéreos	55,821.00	-15,700.00	40,121.00	0.00	40,121.00	0.00	0.00	40,121.00	0.00	0.00	0.00
	37200 Pasajes terrestres	33,116.00	-700.00	32,416.00	2,349.00	30,067.00	2,349.00	0.00	30,067.00	2,242.47	2,242.47	106.53
	37500 Viáticos en el país	12,674.00	-1,050.00	11,624.00	2,776.40	8,847.60	2,776.40	0.00	8,847.60	2,776.40	2,776.40	0.00
	37900 Otros servicios de trasladó y hospedaje	0.00	4,612.00	4,612.00	4,679.00	-67.00	4,679.00	0.00	-67.00	4,612.00	4,612.00	67.00
	38200 Gastos de orden social y cultural	0.00	0.00	0.00	0.00	0.00	0.00	0.00	0.00	0.00	0.00	0.00
	38500 Gastos de representación	47,149.00	-350.00	46,799.00	22,935.78	23,863.22	22,935.76	0.02	23,863.24	13,030.55	13,030.55	9,905.21
	39200 Impuestos y derechos	0.00	0.00	0.00	0.00	0.00	0.00	0.00	0.00	0.00	0.00	0.00
	39400 Sentencias y resoluciones judiciales	0.00	161,623.00	161,623.00	161,575.31	47.69	161,575.31	0.00	47.69	161,202.31	161,202.31	373.00
	39500 Penas, multas, accesorios y actualizaciones	2,000,000.00	9,845,725.00	11,845,725.00	14,624,765.53	-2,779,040.53	14,624,765.53	0.00	-2,779,040.53	14,624,765.53	14,624,765.53	0.00
	39600 Otros gastos por responsabilidades	4,646,407.00	-4,447,624.00	199,383.00	186,735.20	12,647.80	186,735.20	0.00	12,647.80	186,735.20	186,735.20	0.00
	41400 Asignaciones presupuestarias a Órganos Autónomos	6,600,000.00	-5,866,250.00	733,750.00	0.00	733,750.00	0.00	0.00	733,750.00	0.00	0.00	0.00
	42400 Transferencias otorgadas a entidades federativas y municipios	0.00	0.00	0.00	0.00	0.00	0.00	0.00	0.00	0.00	0.00	0.00
	44100 Ayudas sociales a personas	1,000,000.00	-256,180.00	743,820.00	9,085.07	734,734.93	9,085.07	0.00	734,734.93	9,085.00	9,085.00	0.07
	44200 Becas y otras ayudas para programas de capacitación	400,000.00	0.00	400,000.00	0.00	400,000.00	0.00	0.00	400,000.00	0.00	0.00	0.00
	44300 Ayudas sociales a instituciones de enseñanza	600,000.00	0.00	600,000.00	0.00	600,000.00	0.00	0.00	600,000.00	0.00	0.00	0.00
	44500 Ayudas sociales a instituciones sin fines de lucro	2,600,000.00	-69,009.00	2,530,991.00	2,810,115.00	-279,124.00	2,810,115.00	0.00	-279,124.00	2,460,114.99	2,460,114.99	350,000.01
	44700 Ayudas sociales a entidades de interés público	300,000.00	0.00	300,000.00	0.00	300,000.00	0.00	0.00	300,000.00	0.00	0.00	0.00
	44800 Ayudas por desastres naturales y otros siniestros	500,000.00	-150,000.00	350,000.00	0.00	350,000.00	0.00	0.00	350,000.00	0.00	0.00	0.00
	51100 Muebles de oficina y estantería	2,214,000.00	-2,172,745.40	41,254.60	14,225.09	27,029.51	14,225.09	0.00	27,029.51	14,225.10	14,225.10	-0.01
	51200 Muebles, excepto de oficina y estantería	0.00	0.00	0.00	0.00	0.00	0.00	0.00	0.00	0.00	0.00	0.00
	51500 Equipo de cómputo y de tecnologías de la información	2,000,000.00	-90,558.00	1,909,442.00	161,621.07	1,747,820.93	119,616.89	42,004.18	1,789,825.11	119,616.88	119,616.88	0.01
	51900 Otros mobiliarios y equipos de administración	0.00	26,660.00	26,660.00	18,413.00	8,247.00	18,413.00	0.00	8,247.00	18,413.00	18,413.00	0.00
	54100 Automóviles y camiones	1,843,598.00	-1,843,598.00	0.00	0.00	0.00	0.00	0.00	0.00	0.00	0.00	0.00
	56400 Sistemas de aire acondicionado, calefacción y de refrigeración industrial y comercial	0.00	0.00	0.00	32,248.00	-32,248.00	32,248.00	0.00	-32,248.00	32,248.00	32,248.00	0.00
	56500 Equipo de comunicación y telecomunicación	0.00	18,559.00	18,559.00	0.00	18,559.00	0.00	0.00	18,559.00	0.00	0.00	0.00
	56900 Otros equipos	0.00	40,080.00	40,080.00	40,072.20	7.80	40,072.20	0.00	7.80	40,072.20	40,072.20	0.00
	59700 Licencias informáticas e intelectuales	5,300,000.00	-3,580,325.00	1,719,675.00	1,136,800.00	582,875.00	1,136,800.00	0.00	582,875.00	1,136,800.00	1,136,800.00	0.00
	75700 Inversiones en fideicomisos de entidades federativas	20,000,000.00	-19,889,580.00	110,420.00	0.00	110,420.00	0.00	0.00	110,420.00	0.00	0.00	0.00
	91100 Amortización de la deuda interna con instituciones de crédito	1,800,000.00	300,000.00	2,100,000.00	4,500,000.00	-2,400,000.00	4,500,000.00	0.00	-2,400,000.00	4,500,000.00	4,500,000.00	0.00
	92100 Intereses de la deuda interna con instituciones de crédito	30,000,000.00	0.00	30,000,000.00	29,187,724.27	812,275.73	29,187,724.27	0.00	812,275.73	29,187,724.27	29,187,724.27	0.00
	93100 Comisiones de la deuda pública interna	7,658,000.00	0.00	7,658,000.00	7,962,657.13	-304,657.13	7,962,657.13	0.00	-304,657.13	7,962,657.13	7,962,657.13	0.00
	99100 ADEFAS	80,000,000.00	0.00	80,000,000.00	105,358,187.61	-25,358,187.61	105,358,187.61	0.00	-25,358,187.61	105,358,187.61	105,358,187.61	0.00
		296,824,759.00	-60,980,245.02	235,844,513.98	264,831,880.81	-28,987,366.83	235,461,645.16	29,370,235.65	382,868.82	232,861,884.85	232,861,905.49	2,599,739.67
512500 EJECUCION FISCAL												
	11300 Sueldos base al personal permanente	220,305.00	0.00	220,305.00	220,305.00	0.00	192,742.78	27,562.22	27,562.22	192,742.78	192,742.78	0.00
	12100 Honorarios asimilables a salarios	152,875.00	0.00	152,875.00	152,875.00	0.00	0.00	152,875.00	152,875.00	0.00	0.00	0.00
	13100 Primas por años de servicios efectivos prestados	8,386.00	0.00	8,386.00	8,386.00	0.00	7,152.00	1,234.00	1,234.00	7,152.00	7,152.00	0.00
	13200 Primas de vacaciones, dominical y gratificación de fin de año	37,311.00	0.00	37,311.00	37,311.00	0.00	81,687.93	-44,376.93	-44,376.93	81,687.93	81,687.93	0.00
	13300 Horas extraordinarias	37,182.00	-1,760.00	35,422.00	35,422.00	0.00	3,682.46	31,739.54	31,739.54	3,682.46	3,682.46	0.00
	14400 Aportaciones para seguros	0.00	0.00	0.00	0.00	0.00	0.00	0.00	0.00	0.00	0.00	0.00
	15100 Cuotas para el fondo de ahorro y fondo de trabajo	10,565.00	0.00	10,565.00	10,565.00	0.00	5,760.00	4,805.00	4,805.00	5,760.00	5,760.00	0.00
	15200 Indemnizaciones	0.00	0.00	0.00	0.00	0.00	200,000.00	-200,000.00	-200,000.00	200,000.00	200,000.00	0.00
	15300 Prestaciones y haberes de retiro	109,058.00	0.00	109,058.00	109,058.00	0.00	96,554.76	12,503.24	12,503.24	96,554.76	96,554.76	0.00
	15400 Prestaciones contractuales	20,423.00	0.00	20,423.00	6,960.00	13,463.00	24,080.00	-17,120.00	-3,657.00	24,080.00	24,080.00	0.00
	15900 Otras prestaciones sociales y económicas.	12,332.00	13,808.94	26,140.94	12,332.00	13,808.94	10,800.00	1,532.00	15,340.94	10,800.00	10,800.00	0.00
	17100 Estímulos	13,712.00	0.00	13,712.00	13,712.00	0.00	12,179.10	1,532.90	1,532.90	12,179.10	12,179.10	0.00
	18100 Impuesto sobre nóminas	11,781.00	0.00	11,781.00	11,781.00	0.00	7,308.79	4,472.21	4,472.21	7,308.79	7,308.79	0.00
	18200 Otros impuestos derivados de una relación laboral	58,218.00	0.00	58,218.00	58,218.00	0.00	36,065.63	22,152.37	22,152.37	36,065.63	36,065.63	0.00
	25300 Medicinas y productos farmacéuticos	39,850.00	-34,134.15	5,715.85	1,785.85	3,930.00	1,785.85	0.00	3,930.00	0.00	0.00	1,785.85
		731,998.00	-22,085.21	709,912.79	678,710.85	31,201.94	679,759.30	-1,048.45	30,153.49	678,013.45	678,013.45	1,785.85
512700 PARQUIMETROS.												
	11300 Sueldos base al personal permanente	5,067,015.00	-2,030,000.00	3,037,015.00	3,037,015.00	0.00	3,036,516.40	498.60	498.60	3,036,516.40	3,036,516.40	0.00
	12100 Honorarios asimilables a salarios	947,751.00	0.00	947,751.00	947,751.00	0.00	1,154,567.00	-206,816.00	-206,816.00	1,154,567.00	1,154,567.00	0.00
	13100 Primas por años de servicios efectivos prestados	99,887.00	0.00	99,887.00	99,887.00	0.00	42,980.00	56,907.00	56,907.00	42,980.00	42,980.00	0.00
	13200 Primas de vacaciones, dominical y gratificación de fin de año	844,130.00	0.00	844,130.00	844,130.00	0.00	922,383.75	-78,253.75	-78,253.75	922,383.75	922,383.75	0.00
	13300 Horas extraordinarias	5,301.00	0.00	5,301.00	5,301.00	0.00	59,068.25	-53,767.25	-53,767.25	59,068.25	59,068.25	0.00
	13400 Compensaciones	26,775.00	0.00	26,775.00	26,775.00	0.00	30,040.00	-3,265.00	-3,265.00	30,040.00	30,040.00	0.00
	14400 Aportaciones para seguros	0.00	0.00	0.00	21,122.16	-21,122.16	21,122.16	0.00	-21,122.16	21,122.16	21,122.16	0.00
	15100 Cuotas para el fondo de ahorro y fondo de trabajo	10,560.00	0.00	10,560.00	10,560.00	0.00	0.00	10,560.00	10,560.00	0.00	0.00	0.00
	15200 Indemnizaciones	60,495.00	0.00	60,495.00	60,495.00	0.00	38,351.61	22,143.39	22,143.39	38,351.61	38,351.61	0.00
	15900 Otras prestaciones sociales y económicas.	17,955.00	20,105.38	38,060.38	17,955.00	20,105.38	9,900.00	8,055.00	28,160.38	9,900.00	9,900.00	0.00
	18100 Impuesto sobre nóminas	163,108.00	0.00	163,108.00	163,108.00	0.00	119,533.48	43,574.52	43,574.52	119,533.48	119,533.48	0.00
	18200 Otros impuestos derivados de una relación laboral	532,599.00	0.00	532,599.00	532,599.00	0.00	407,482.92	125,116.08	125,116.08	407,482.92	407,482.92	0.00
	21100 Materiales, útiles y equipos menores de oficina	0.00	11,121.00	11,121.00	1,151,975.07	-1,140,854.07	1,151,975.07	0.00	-1,140,854.07	1,151,975.07	1,151,975.07	0.00
	21400 Materiales, útiles y equipos menores de tecnologías de la información y comunicaciones	0.00	4,818.00	4,818.00	4,817.66	0.34	4,817.67	-0.01	0.33	4,817.68	4,817.68	-0.01
	21500 Material impreso e información digital	1,977,951.00	-487,828.00	1,490,123.00	1,140,860.00	349,263.00	0.00	1,140,860.00	1,490,123.00	0.00	0.00	0.00
	21600 Material de limpieza	0.00	25,796.00	25,796.00	25,795.34	0.66	25,795.34	0.00	0.66	25,795.34	25,795.34	0.00
	22100 Productos alimenticios para personas	2,641.00	23,387.00	26,028.00	20,602.93	5,425.07	20,602.40	0.53	5,425.60	20,602.40	20,602.40	0.00
	23900 Otros productos adquiridos como materia prima	0.00	0.00	0.00	0.00	0.00	0.00	0.00	0.00	0.00	0.00	0.00
	24100 Productos minerales no metálicos	0.00	205,424.00	205,424.00	205,423.50	0.50	205,423.50	0.00	0.50	205,423.10	205,423.10	0.40
	24200 Cemento y productos de concreto	0.00	135,824.00	135,824.00	135,823.93	0.07	135,823.93	0.00	0.07	135,823.65	135,823.65	0.28
	24600 Material eléctrico y electrónico	0.00	2,440.00	2,440.00	2,430.56	9.44	2,430.56	0.00	9.44	2,430.56	2,430.56	0.00
	24700 Artículos metálicos para la construcción	0.00	111.00	111.00	110.70	0.30	110.70	0.00	0.30	110.70	110.70	0.00
	24800 Materiales complementarios	63,479.00	-21,406.00	42,073.00	41,945.03	127.97	41,945.03	0.00	127.97	41,945.03	41,945.03	0.00
	24900 Otros materiales y artículos de construcción y reparación	5,110.00	568,815.00	573,925.00	572,666.37	1,258.63	572,666.37	0.00	1,258.63	551,680.97	551,680.97	20,985.20
	25300 Medicinas y productos farmacéuticos	1,334,965.00	-1,216,857.57	118,107.43	624.06	117,483.37	624.04	0.02	117,483.39	125.63	125.63	498.41
	25600 Fibras sintéticas, hules, plásticos y derivados	0.00	819.00	819.00	809.20	9.80	809.20	0.00	9.80	809.20	809.20	0.00
	26100 Combustibles, lubricantes y aditivos.	148,245.00	-4,018.00	144,226.00	104,113.23	40,112.77	104,113.24	-0.01	40,112.76	100,003.12	100,003.12	4,110.12
	27100 Vestuario y uniformes	6,030.00	10,655.00	16,685.00	20,235.20	-3,550.20	13,623.20	6,612.00	3,061.80	13,623.20	13,623.20	0.00
	29100 Herramientas menores	0.00	46,969.00	46,969.00	46,963.70	5.30	46,963.70	0.00	5.30	46,963.60	46,963.60	0.10
	29200 Refacciones y accesorios menores de edificios	2,064.00	4.00	2,068.00	1,151.48	916.52	1,151.48	0.00	916.52	1,151.48	1,151.48	0.00
	29600 Refacciones y accesorios menores de equipo de transporte	7,805.00	-4,754.00	3,051.00	2,359.18	691.82	2,359.18	0.00	691.82	2,359.18	2,359.18	0.00
	29800 Refacciones y accesorios menores de maquinaria y otros equipos	0.00	37,410.00	37,410.00	77,720.00	-40,310.00	40,310.00	37,410.00	-2,900.00	40,310.00	40,310.00	0.00
	31100 Energía eléctrica	56,759.00	-4,000.60	52,758.00	41,662.00	11,097.00	41,662.04	-0.04	11,096.96	41,661.16	41,661.16	0.88
	31400 Telefonía tradicional	39,475.00	0.00	39,475.00	37,398.36	2,076.64	37,398.36	0.00	2,076.64	37,398.36	37,398.36	0.00
	31500 Telefonía celular	0.00	276,654.00	276,654.00	283,321.00	-6,667.00	283,321.00	0.00	-6,667.00	283,321.00	283,321.00	0.00
	31600 Servicios de telecomunicaciones y satélites	0.00	15,002.00	15,002.00	15,001.00	1.00	15,001.00	0.00	1.00	15,001.00	15,001.00	0.00
	31700 Servicios de acceso de internet, redes y procesamiento de información	112,069.00	597,739.00	709,808.00	606,857.24	102,950.76	606,857.24	0.00	102,950.76	606,857.24	606,857.24	0.00
	31800 Servicios postales y telegráficos	3,777.00	0.00	3,777.00	957.00	2,820.00	957.00	0.00	2,820.00	957.00	957.00	0.00
	32200 Arrendamiento de edificios	370,941.00	-59,791.00	311,150.00	311,148.63	1.37	311,148.63	0.00	1.37	311,148.63	311,148.63	0.00

MUNICIPIO DE SAN LUIS POTOSÍ, S.L.P.
ESTADO DEL EJERCICIO DEL PRESUPUESTO DE LOS EGRESOS
AL 31 DE DICIEMBRE DE 2016

DEPARTAMENTO / COG	DESCRIPCIÓN	PRESUPUESTO DE EGRESOS APROBADO	AMPLIACIONES / REDUCCIONES	PRESUPUESTO VIGENTE	COMPROMETIDO	PRESUPUESTO DISPONIBLE PARA COMPROMETER	DEVENGADO	COMPROMETIDO NO DEVENGADO	PRESUPUESTO SIN DEVENGAR	EJERCIDO	PAGADO	CUENTAS POR PAGAR DEUDA
SIN PROYECTO												
	32900 Otros arrendamientos	0.00	130.00	130.00	130.00	0.00	130.00	0.00	0.00	130.00	130.00	0.00
	33600 Servicios de apoyo administrativo, traducción, fotocopiado e impresión	15,696.00	1,125,269.00	1,140,965.00	486,573.39	654,391.61	445,053.94	41,519.45	695,911.06	445,053.94	445,053.94	0.00
	33800 Servicios de vigilancia	4,118.00	-603.00	3,515.00	1,396.66	2,118.34	1,396.66	0.00	2,118.34	1,396.66	1,396.66	0.00
	35100 Conservación y mantenimiento menor de inmuebles	0.00	1,349.00	1,349.00	197.20	1,151.80	197.20	0.00	1,151.80	197.20	197.20	0.00
	35300 Instalación, reparación y mantenimiento de equipo de cómputo y tecnología de la información	5,088.00	-2,002.00	3,086.00	0.00	3,086.00	0.00	0.00	3,086.00	0.00	0.00	0.00
	35500 Reparación y mantenimiento de equipo de transporte	106,400.00	-72,901.00	33,499.00	78,662.36	-45,163.36	36,731.64	41,930.52	-9,232.84	33,367.85	33,367.85	3,363.99
	35700 Instalación, reparación y mantenimiento de maquinaria, otros equipos y herramienta	759,082.00	-93,881.00	665,201.00	672,244.58	-7,043.58	672,244.58	0.00	-7,043.58	509,940.00	509,940.00	162,304.58
	35900 Servicios de jardinería y fumigación	2,040.00	0.00	2,040.00	0.00	2,040.00	0.00	0.00	2,040.00	0.00	0.00	0.00
	36100 Difusión por radio, televisión y otros medios de mensajes sobre programas y actividades gubernamentales	0.00	1,129,841.00	1,129,841.00	1,129,840.00	1.00	1,129,840.00	0.00	1.00	1,129,840.00	1,129,840.00	0.00
	38500 Gastos de representación	19,094.00	-8,655.00	10,439.00	18,548.04	-8,109.04	18,548.03	0.01	-8,109.03	9,980.79	9,980.79	8,567.24
	51500 Equipo de cómputo y de tecnologías de la información	0.00	28,376.00	28,376.00	28,375.17	0.83	28,375.17	0.00	0.83	28,375.18	28,375.18	-0.01
	54100 Automóviles y camiones	1,709,518.00	-1,703,767.00	5,751.00	0.00	5,751.00	0.00	0.00	5,751.00	0.00	0.00	0.00
	59700 Licencias informáticas e intelectuales	0.00	14,394.00	14,394.00	0.00	14,394.00	0.00	0.00	14,394.00	0.00	0.00	0.00
		14,527,923.00	-1,428,012.19	13,099,910.81	13,035,437.93	64,472.88	11,842,352.67	1,193,085.26	1,257,558.14	11,642,521.49	11,642,521.49	199,831.18
513100 OF. OFICIALIA MAYOR												
	11300 Sueldos base al personal permanente	7,404,363.00	-4,420,000.00	2,984,363.00	2,984,363.00	0.00	2,946,970.09	37,392.91	37,392.91	2,946,970.09	2,946,970.09	0.00
	12100 Honorarios asimilables a salarios	3,172,923.00	0.00	3,172,923.00	3,172,923.00	0.00	433,999.45	2,738,923.55	2,738,923.55	433,999.45	433,999.45	0.00
	12300 Retribuciones por servicios de carácter social	17,325.00	0.00	17,325.00	17,325.00	0.00	0.00	17,325.00	17,325.00	0.00	0.00	0.00
	13100 Primas por años de servicios efectivos prestados	129,119.00	0.00	129,119.00	129,119.00	0.00	84,070.00	45,049.00	45,049.00	84,070.00	84,070.00	0.00
	13200 Primas de vacaciones, dominical y gratificación de fin de año	1,471,979.00	0.00	1,471,979.00	1,471,979.00	0.00	951,051.99	520,927.01	520,927.01	951,051.99	951,051.99	0.00
	13400 Compensaciones	24,142.00	0.00	24,142.00	24,142.00	0.00	20,616.00	3,526.00	3,526.00	20,616.00	20,616.00	0.00
	14400 Aportaciones para seguros	4,341,925.00	0.00	4,341,925.00	11,517,966.60	-7,176,041.60	11,681,982.57	-164,015.97	-7,340,057.57	11,115,998.85	11,115,998.85	565,983.72
	15100 Cuotas para el fondo de ahorro y fondo de trabajo	116,552.00	0.00	116,552.00	116,552.00	0.00	28,960.00	87,592.00	87,592.00	28,960.00	28,960.00	0.00
	15300 Prestaciones y haberes de retiro	282,108.00	0.00	282,108.00	282,108.00	0.00	243,954.21	38,153.79	38,153.79	243,954.21	243,954.21	0.00
	15400 Prestaciones contractuales	118,703.00	-580.00	118,123.00	36,180.00	81,943.00	127,980.00	-91,800.00	-9,857.00	127,980.00	127,980.00	0.00
	15900 Otras prestaciones sociales y económicas.	67,951.00	76,089.17	144,040.17	67,951.00	76,089.17	51,350.00	16,601.00	92,690.17	51,350.00	51,350.00	0.00
	17100 Estímulos	95,545.00	-687.27	94,857.73	94,857.73	0.00	79,069.69	15,788.04	15,788.04	79,069.69	79,069.69	0.00
	18100 Impuesto sobre nóminas	293,915.00	0.00	293,915.00	293,915.00	0.00	113,190.30	180,724.70	180,724.70	113,190.30	113,190.30	0.00
	18200 Otros impuestos derivados de una relación laboral	2,026,539.00	0.00	2,026,539.00	2,026,539.00	0.00	805,947.41	1,220,591.59	1,220,591.59	805,947.41	805,926.77	20.64
	21100 Materiales, útiles y equipos menores de oficina	0.00	82,258.00	82,258.00	81,960.04	297.96	81,960.04	0.00	297.96	81,960.04	81,960.04	0.00
	21400 Materiales, útiles y equipos menores de tecnologías de la información y comunicaciones	0.00	4,527.00	4,527.00	4,525.66	1.34	4,525.67	-0.01	1.33	4,525.68	4,525.68	-0.01
	21700 Materiales y útiles de enseñanza	0.00	0.00	0.00	0.00	0.00	0.00	0.00	0.00	0.00	0.00	0.00
	22100 Productos alimenticios para personas	34,421.00	215,311.00	249,732.00	329,202.23	-79,470.23	329,202.23	0.00	-79,470.23	298,352.73	298,352.73	30,849.50
	24300 Cal, yeso y productos de yeso	1,893.00	-872.00	1,021.00	0.00	1,021.00	0.00	0.00	1,021.00	0.00	0.00	0.00
	24400 Madera y productos de madera	8,829.00	-671.00	8,158.00	0.00	8,158.00	0.00	0.00	8,158.00	0.00	0.00	0.00
	24600 Material eléctrico y electrónico	46,760.00	-35,456.00	11,304.00	91.04	11,212.96	91.04	0.00	11,212.96	91.04	91.04	0.00
	24700 Artículos metálicos para la construcción	2,535.00	0.00	2,535.00	0.00	2,535.00	0.00	0.00	2,535.00	0.00	0.00	0.00
	24800 Materiales complementarios	3,573.00	-2,792.00	781.00	0.00	781.00	0.00	0.00	781.00	0.00	0.00	0.00
	24900 Otros materiales y artículos de construcción y reparación	44,065.00	-35,582.00	8,483.00	0.00	8,483.00	0.00	0.00	8,483.00	0.00	0.00	0.00
	25300 Medicinas y productos farmacéuticos	697,370.00	-469,845.86	227,524.14	27,120.38	200,403.76	26,988.09	132.29	200,536.05	0.00	0.00	26,988.09
	26100 Combustibles, lubricantes y aditivos.	351,804.00	-12,116.00	339,688.00	363,334.10	-23,646.10	363,334.09	0.01	-23,646.09	343,160.95	343,160.95	20,173.14
	27100 Vestuario y uniformes	7,031.00	31,900.00	38,931.00	31,900.00	7,031.00	31,900.00	0.00	7,031.00	15,950.00	15,950.00	15,950.00
	27200 Prendas de seguridad y protección personal	678,491.00	-242,299.00	436,192.00	276,231.24	159,960.76	81,237.10	194,994.14	354,954.90	79,033.12	79,033.12	2,203.98
	29100 Herramientas menores	1,340.00	0.00	1,340.00	228.00	1,112.00	228.00	0.00	1,112.00	228.00	228.00	0.00
	29200 Refacciones y accesorios menores de edificios	5,774.00	-597.00	5,177.00	499.00	4,678.00	499.00	0.00	4,678.00	499.00	499.00	0.00
	29300 Refacciones y accesorios menores de mobiliario y equipo de administración, educacional y recreativo	4,882.00	0.00	4,882.00	0.00	4,882.00	0.00	0.00	4,882.00	0.00	0.00	0.00
	29400 Refacciones y accesorios menores de equipo de cómputo y tecnologías de la información	10,688.00	0.00	10,688.00	0.00	10,688.00	0.00	0.00	10,688.00	0.00	0.00	0.00
	29600 Refacciones y accesorios menores de equipo de transporte	3,590.00	5,846.00	9,436.00	8,535.50	900.50	229.90	8,305.60	9,206.10	229.90	229.90	0.00
	29800 Refacciones y accesorios menores otros bienes muebles	1,646.00	0.00	1,646.00	0.00	1,646.00	0.00	0.00	1,646.00	0.00	0.00	0.00
	31100 Energía eléctrica	363,836.00	-4,240.00	359,596.00	391,392.00	-31,796.00	391,392.13	-0.13	-31,796.13	391,391.97	391,391.97	0.16
	31400 Telefonía tradicional	2,739,739.00	-99,590.00	2,640,149.00	49,651.63	2,590,497.37	49,651.63	0.00	2,590,497.37	49,651.63	49,651.63	0.00
	31500 Telefonía celular	0.00	82,069.98	82,069.98	82,067.74	2.24	82,067.74	0.00	2.24	82,067.74	82,067.74	0.00
	31700 Servicios de acceso de internet, redes y procesamiento de información	569,058.00	-67,206.00	501,852.00	140,814.48	361,037.52	140,814.48	0.00	361,037.52	140,814.48	140,814.48	0.00
	31800 Servicios postales y telegráficos	6,137.00	0.00	6,137.00	574.27	5,562.73	574.27	0.00	5,562.73	574.27	574.27	0.00
	31900 Servicios integrales y otros servicios	0.00	2,070.00	2,070.00	2,070.00	0.00	2,070.00	0.00	0.00	2,070.00	2,070.00	0.00
	32200 Arrendamiento de edificios	457,898.00	-263,133.00	194,765.00	149,640.00	45,125.00	149,640.00	0.00	45,125.00	149,640.00	149,640.00	0.00
	32900 Otros arrendamientos	82,847.00	-57,032.00	25,815.00	0.00	25,815.00	0.00	0.00	25,815.00	0.00	0.00	0.00
	33100 Servicios legales, de contabilidad, auditoría y relacionados	65,076.00	-60,869.00	4,207.00	154,521.46	-150,314.46	154,521.46	0.00	-150,314.46	154,521.46	154,521.46	0.00
	33400 Servicios de capacitación	56,131.00	431,585.00	487,716.00	699,668.69	-211,952.69	699,668.69	0.00	-211,952.69	699,668.69	699,668.69	0.00
	33600 Servicios de apoyo administrativo, traducción, fotocopiado e impresión	500,010.00	-193,070.00	306,940.00	2,428,277.08	-2,041,337.08	1,542,180.74	886,096.34	-1,235,240.74	1,542,180.74	1,542,180.74	0.00
	34500 Seguro de bienes patrimoniales	325,260.00	-73,147.00	252,113.00	469,845.32	-217,732.32	469,845.32	0.00	-217,732.32	469,845.32	469,845.32	0.00
	35100 Conservación y mantenimiento menor de inmuebles	37,680.00	175,076.00	212,756.00	186,444.34	26,311.66	186,444.34	0.00	26,311.66	185,707.77	185,707.77	736.57
	35200 Instalación, reparación y mantenimiento de mobiliario y equipo de administración, educacional y recreativo	3,581.00	-235.00	3,746.00	0.00	3,746.00	0.00	0.00	3,746.00	0.00	0.00	0.00
	35500 Reparación y mantenimiento de equipo de transporte	64,598.00	-13,923.00	50,675.00	50,292.95	382.05	49,712.96	579.99	962.04	45,084.55	45,084.55	4,628.41
	35700 Instalación, reparación y mantenimiento de maquinaria, otros equipos y herramienta	137,422.00	1,555.00	138,977.00	326,068.26	-187,091.26	200,973.72	125,094.54	-61,996.72	200,973.72	200,973.72	0.00
	35900 Servicios de jardinería y fumigación	0.00	8,468.00	8,468.00	8,468.00	0.00	0.00	8,468.00	8,468.00	0.00	0.00	0.00
	36100 Difusión por radio, televisión y otros medios de mensajes sobre programas y actividades gubernamentales	324,614.00	-278,995.00	45,619.00	6,811.84	38,807.16	6,811.90	-0.06	38,807.10	6,811.89	6,811.89	0.01
	37100 Pasajes aéreos	32,821.00	-24,937.00	7,884.00	0.00	7,884.00	0.00	0.00	7,884.00	0.00	0.00	0.00
	37200 Pasajes terrestres	6,232.00	0.00	6,232.00	5,422.00	810.00	5,422.00	0.00	810.00	5,422.00	5,422.00	0.00
	37500 Viáticos en el país	13,430.00	0.00	13,430.00	8,222.00	5,208.00	8,222.00	0.00	5,208.00	8,222.00	8,222.00	0.00
	37900 Otros servicios de traslado y hospedaje	0.00	700.00	700.00	0.00	700.00	0.00	0.00	700.00	0.00	0.00	0.00
	38100 Gastos de ceremonial	482,009.00	-461,701.00	20,308.00	0.00	20,308.00	0.00	0.00	20,308.00	0.00	0.00	0.00
	38200 Gastos de orden social y cultural	273,423.00	-250,065.00	23,358.00	0.33	23,357.67	0.33	0.00	23,357.67	0.00	0.00	0.33
	38500 Gastos de representación	52,254.00	-43,300.00	8,954.00	6,569.94	2,384.06	6,569.93	0.01	2,384.07	4,394.49	4,394.49	2,175.44
	39200 Impuestos y derechos	1,700,000.00	-1,697,258.00	2,742.00	0.00	2,742.00	0.00	0.00	2,742.00	0.00	0.00	0.00
	39400 Sentencias y resoluciones judiciales	0.00	111,199.00	111,199.00	111,198.60	0.40	111,198.60	0.00	0.40	111,198.60	111,198.60	0.00
	39600 Otros gastos por responsabilidades	0.00	1,275.00	1,275.00	0.00	1,275.00	0.00	0.00	1,275.00	0.00	0.00	0.00
	51100 Muebles de oficina y estantería	0.00	16,172.00	16,172.00	16,171.73	0.27	11,719.40	4,452.33	4,452.60	0.00	0.00	11,719.40
	51500 Equipo de cómputo y de tecnologías de la información	33,960.00	-13,433.00	20,527.00	6,485.56	14,041.44	6,485.56	0.00	14,041.44	6,485.56	6,485.56	0.00
	51900 Otros mobiliarios y equipos de administración	37,827.00	-23,297.00	14,530.00	1,000.00	13,530.00	0.00	1,000.00	14,530.00	0.00	0.00	0.00
	54100 Automóviles y camiones	0.00	208,800.00	208,800.00	208,800.00	0.00	208,800.00	0.00	0.00	208,800.00	208,800.00	0.00
	56500 Equipo de comunicación y telecomunicación	0.00	18,559.00	18,559.00	18,558.84	0.16	18,558.84	0.00	0.16	18,558.84	18,558.84	0.00
		29,836,024.00	-7,295,468.98	22,540,555.02	28,888,584.58	-6,348,029.56	22,992,682.91	5,895,901.67	-452,127.89	22,311,274.17	22,311,253.53	681,429.38
513200 DIRECCION DE RECURSOS HUMANOS												
	11300 Sueldos base al personal permanente	7,225,988.00	-2,181,935.00	5,044,053.00	5,044,053.00	0.00	5,043,679.44	373.56	373.56	5,043,679.44	5,043,679.44	0.00

MUNICIPIO DE SAN LUIS POTOSÍ, S.L.P.
ESTADO DEL EJERCICIO DEL PRESUPUESTO DE LOS EGRESOS
AL 31 DE DICIEMBRE DE 2016

DEPARTAMENTO / COG	DESCRIPCIÓN	PRESUPUESTO DE EGRESOS APROBADO	AMPLIACIONES / REDUCCIONES	PRESUPUESTO VIGENTE	COMPROMETIDO	PRESUPUESTO DISPONIBLE PARA COMPROMETER	DEVENGADO	COMPROMETIDO NO DEVENGADO	PRESUPUESTO SIN DEVENGAR	EJERCIDO	PAGADO	CUENTAS POR PAGAR DEUDA
SIN PROYECTO												
12100	Honorarios asimilables a salarios	295,111.00	0.00	295,111.00	295,111.00	0.00	900,957.50	-605,846.50	-605,846.50	900,957.50	900,957.50	0.00
13100	Primas por años de servicios efectivos prestados	476,887.00	0.00	476,887.00	476,887.00	0.00	55,368.00	421,519.00	421,519.00	55,368.00	55,368.00	0.00
13200	Primas de vacaciones, dominical y gratificación de fin de año	1,466,118.00	0.00	1,466,118.00	1,466,118.00	0.00	1,832,497.33	-366,379.33	-366,379.33	1,832,497.33	1,832,497.33	0.00
13400	Compensaciones	0.00	31,938.00	31,938.00	31,938.00	0.00	59,703.50	-27,765.50	-27,765.50	59,703.50	59,703.50	0.00
14400	Aportaciones para seguros	5,905,716.00	0.00	5,905,716.00	14,473,603.43	-8,567,887.43	14,595,864.17	-122,260.74	-8,690,148.17	13,826,035.32	13,826,035.32	769,828.85
15100	Cuotas para el fondo de ahorro y fondo de trabajo	67,247.00	0.00	67,247.00	67,247.00	0.00	21,120.00	46,127.00	46,127.00	21,120.00	21,120.00	0.00
15200	Indemnizaciones	388,994.00	-63,856.79	325,137.21	325,137.21	0.00	71,889.24	253,247.97	253,247.97	71,889.24	71,889.24	0.00
15300	Prestaciones y haberes de retiro	2,704,888.00	0.00	2,704,888.00	2,704,888.00	0.00	2,253,954.02	450,933.98	450,933.98	2,253,954.02	2,253,954.02	0.00
15400	Prestaciones contractuales	72,891.00	0.00	72,891.00	105,520.00	-32,629.00	362,160.00	-256,640.00	-289,269.00	362,160.00	362,160.00	0.00
15900	Otras prestaciones sociales y económicas.	55,718.00	62,381.08	118,109.08	55,718.00	62,391.08	45,450.00	10,268.00	72,659.08	45,450.00	45,450.00	0.00
18100	Impuesto sobre nóminas	220,701.00	0.00	220,701.00	220,701.00	0.00	195,799.67	24,901.33	24,901.33	195,799.67	195,799.67	0.00
18200	Otros impuestos derivados de una relación laboral	1,487,544.00	0.00	1,487,544.00	1,487,544.00	0.00	1,376,416.53	111,127.47	111,127.47	1,376,437.17	1,376,437.17	-20.64
21100	Materiales, útiles y equipos menores de oficina	0.00	9,254.00	9,254.00	9,238.87	15.13	9,238.87	0.00	15.13	9,238.87	9,238.87	0.00
21400	Materiales, útiles y equipos menores de tecnologías de la información y comunicaciones	0.00	4,297.00	4,297.00	4,295.66	1.34	4,295.67	-0.01	1.33	4,295.68	4,295.68	-0.01
21600	Material de limpieza	0.00	0.00	0.00	0.00	0.00	0.00	0.00	0.00	0.00	0.00	0.00
22100	Productos alimenticios para personas	2,660.00	27,383.00	30,043.00	29,476.16	566.84	29,476.14	0.02	566.86	29,476.14	29,476.14	0.00
24200	Cemento y productos de concreto	0.00	2,593.00	2,593.00	0.00	2,593.00	0.00	0.00	2,593.00	0.00	0.00	0.00
24400	Madera y productos de madera	0.00	671.00	671.00	670.48	0.52	0.00	670.48	671.00	0.00	0.00	0.00
24600	Material eléctrico y electrónico	0.00	6,066.00	6,066.00	6,065.93	0.07	3,942.95	2,122.98	2,123.05	3,942.95	3,942.95	0.00
24700	Artículos metálicos para la construcción	0.00	4,442.00	4,442.00	2,443.85	1,998.15	1,498.45	945.40	2,943.55	1,498.45	1,498.45	0.00
24800	Materiales complementarios	0.00	0.00	0.00	0.00	0.00	0.00	0.00	0.00	0.00	0.00	0.00
24900	Otros materiales y artículos de construcción y reparación	0.00	1,684.00	1,684.00	341.01	1,342.99	341.01	0.00	1,342.99	341.01	341.01	0.00
25300	Medicinas y productos farmacéuticos	1,046,054.00	-923,445.80	122,608.20	35,435.20	87,173.00	35,435.15	0.05	87,173.05	0.00	0.00	35,435.15
29100	Herramientas menores	0.00	0.00	0.00	0.00	0.00	0.00	0.00	0.00	0.00	0.00	0.00
29200	Refacciones y accesorios menores de edificios	0.00	1,284.00	1,284.00	1,283.66	0.34	1,283.66	0.00	0.34	1,283.66	1,283.66	0.00
29400	Refacciones y accesorios menores de equipo de cómputo y tecnologías de la información	0.00	0.00	0.00	0.00	0.00	0.00	0.00	0.00	0.00	0.00	0.00
29700	Refacciones y accesorios menores de equipo de defensa y seguridad	0.00	253.00	253.00	252.88	0.12	0.00	252.88	253.00	0.00	0.00	0.00
29900	Refacciones y accesorios menores otros bienes muebles	0.00	0.00	0.00	0.00	0.00	0.00	0.00	0.00	0.00	0.00	0.00
31400	Telefonía tradicional	26,192.00	-13,882.00	12,310.00	16,369.04	-4,059.04	16,369.04	0.00	-4,059.04	16,369.04	16,369.04	0.00
31500	Telefonía celular	0.00	18,060.00	18,060.00	18,055.93	4.07	18,055.93	0.00	4.07	18,055.93	18,055.93	0.00
31900	Servicios integrales y otros servicios	0.00	3,560.00	3,560.00	0.00	3,560.00	0.00	0.00	3,560.00	0.00	0.00	0.00
32200	Arrendamiento de edificios	0.00	20,085.00	20,085.00	16,520.00	3,565.00	16,520.00	0.00	3,565.00	16,520.00	16,520.00	0.00
33100	Servicios legales, de contabilidad, auditoría y relacionados	0.00	353,264.00	353,264.00	305,808.69	47,455.31	305,808.69	0.00	47,455.31	305,808.69	305,808.69	0.00
33300	Servicios de consultoría administrativa, procesos, técnica y en tecnologías de la información	0.00	270,019.00	270,019.00	270,019.00	0.00	270,019.00	0.00	0.00	270,019.00	270,019.00	0.00
33400	Servicios de capacitación	0.00	474,669.00	474,669.00	474,626.40	42.60	474,626.40	0.00	42.60	474,626.40	474,626.40	0.00
33600	Servicios de apoyo administrativo, traducción, fotocopiado e impresión	119,850.00	332,006.00	451,856.00	468,214.33	-16,358.33	455,335.60	12,878.73	-3,479.60	455,335.60	455,335.60	0.00
35100	Conservación y mantenimiento menor de inmuebles	0.00	1,349.00	1,349.00	0.00	1,349.00	0.00	0.00	1,349.00	0.00	0.00	0.00
35500	Reparación y mantenimiento de equipo de transporte	0.00	0.00	0.00	9,520.12	-9,520.12	9,520.12	0.00	-9,520.12	9,520.12	9,520.12	0.00
35700	Instalación, reparación y mantenimiento de maquinaria, otros equipos y herramienta	0.00	90,036.00	90,036.00	90,035.72	0.28	0.00	90,035.72	90,036.00	0.00	0.00	0.00
35800	Servicios de limpieza y manejo de desechos	0.00	912.00	912.00	216.00	696.00	216.00	0.00	696.00	216.00	216.00	0.00
37200	Pasajes terrestres	0.00	4,940.00	4,940.00	16,116.92	-11,176.92	16,116.92	0.00	-11,176.92	16,116.92	16,116.92	0.00
37500	Viáticos en el país	0.00	50,172.00	50,172.00	33,305.06	16,866.94	33,305.06	0.00	16,866.94	33,305.06	33,305.06	0.00
38100	Gastos de ceremonial	75,327.00	394,530.00	469,857.00	469,856.44	0.56	469,856.44	0.00	0.56	469,856.44	469,856.44	0.00
38200	Gastos de orden social y cultural	0.00	123,840.00	123,840.00	123,105.81	734.19	123,105.81	0.00	734.19	123,105.81	123,105.81	0.00
38500	Gastos de representación	0.00	4,570.00	4,570.00	5,329.16	-759.16	5,329.13	0.03	-759.13	4,866.04	4,866.04	463.09
39100	Servicios funerarios y de cementerios	189,516.00	16,505.00	206,021.00	237,600.06	-31,579.06	237,600.00	0.06	-31,579.06	237,600.00	237,600.00	0.00
44500	Ayudas sociales a instituciones sin fines de lucro	1,040,000.00	-569,129.00	470,871.00	833,696.40	-362,825.40	424,866.00	408,830.40	46,005.00	286,866.00	286,866.00	138,000.00
51100	Muebles de oficina y estantería	0.00	18,006.00	18,006.00	18,006.00	0.00	18,006.00	0.00	0.00	18,006.00	18,006.00	0.00
51500	Equipo de cómputo y de tecnologías de la información	0.00	10,208.00	10,208.00	10,208.00	0.00	0.00	10,208.00	10,208.00	0.00	0.00	0.00
51900	Otros mobiliarios y equipos de administración	5,339.00	0.00	5,339.00	2,497.00	2,842.00	2,497.00	0.00	2,842.00	2,497.00	2,497.00	0.00
52900	Otro mobiliario y equipo educacional y recreativo	1,530.00	0.00	1,530.00	0.00	1,530.00	0.00	0.00	1,530.00	0.00	0.00	0.00
		22,874,271.00	-1,413,261.51	21,461,009.49	30,263,075.42	-8,802,065.93	29,797,524.44	465,550.98	-8,336,514.95	28,853,818.00	28,853,818.00	943,706.44
513400 COORD.GRAL.DE SERVICIOS GRALES												
11300	Sueldos base al personal permanente	9,183,790.00	-1,640,000.00	7,543,790.00	7,543,790.00	0.00	7,535,897.64	7,892.36	7,892.36	7,535,897.64	7,535,897.64	0.00
12100	Honorarios asimilables a salarios	1,060,906.00	0.00	1,060,906.00	1,060,906.00	0.00	448,548.50	612,357.50	612,357.50	448,548.50	448,548.50	0.00
13100	Primas por años de servicios efectivos prestados	580,672.00	0.00	580,672.00	580,672.00	0.00	570,664.00	10,008.00	10,008.00	570,664.00	570,664.00	0.00
13200	Primas de vacaciones, dominical y gratificación de fin de año	1,431,412.00	0.00	1,431,412.00	1,431,412.00	0.00	2,681,236.57	-1,249,824.57	-1,249,824.57	2,681,236.57	2,681,236.57	0.00
13300	Horas extraordinarias	247,428.00	0.00	247,428.00	247,428.00	0.00	24,104.96	223,323.04	223,323.04	24,104.96	24,104.96	0.00
13400	Compensaciones	8,561.00	0.00	8,561.00	8,561.00	0.00	7,395.40	1,165.60	1,165.60	7,395.40	7,395.40	0.00
14400	Aportaciones para seguros	368,489.00	0.00	368,489.00	948,202.22	-579,713.22	948,202.21	0.01	-579,713.21	900,168.49	900,168.49	48,033.72
15100	Cuotas para el fondo de ahorro y fondo de trabajo	266,396.00	0.00	266,396.00	266,396.00	0.00	157,600.00	108,796.00	108,796.00	157,600.00	157,600.00	0.00
15200	Indemnizaciones	93,483.00	0.00	93,483.00	93,483.00	0.00	26,087.93	67,395.07	67,395.07	26,087.93	26,087.93	0.00
15300	Prestaciones y haberes de retiro	1,181,230.00	0.00	1,181,230.00	1,181,230.00	0.00	1,041,183.82	140,046.18	140,046.18	1,041,183.82	1,041,183.82	0.00
15400	Prestaciones contractuales	530,849.00	0.00	530,849.00	185,020.00	345,829.00	684,760.00	-499,740.00	-153,911.00	684,760.00	684,760.00	0.00
15900	Otras prestaciones sociales y económicas.	280,639.00	314,249.79	594,888.79	280,639.00	314,249.79	258,075.00	22,564.00	336,813.79	258,075.00	258,075.00	0.00
17100	Estímulos	297,602.00	0.00	297,602.00	297,602.00	0.00	282,752.11	14,849.89	14,849.89	282,752.11	282,752.11	0.00
18100	Impuesto sobre nóminas	316,858.00	0.00	316,858.00	316,858.00	0.00	284,159.92	32,698.08	32,698.08	284,159.92	284,159.92	0.00
18200	Otros impuestos derivados de una relación laboral	1,311,476.00	0.00	1,311,476.00	1,311,476.00	0.00	1,176,515.00	134,961.00	134,961.00	1,176,515.00	1,176,515.00	0.00
21100	Materiales, útiles y equipos menores de oficina	0.00	8,239.00	8,239.00	8,237.89	1.11	8,037.67	200.22	201.33	8,037.67	8,037.67	0.00
21400	Materiales, útiles y equipos menores de tecnologías de la información y comunicaciones	0.00	4,297.00	4,297.00	4,295.66	1.34	4,295.67	-0.01	1.33	4,295.68	4,295.68	-0.01
21600	Material de limpieza	0.00	247,055.00	247,055.00	1,066,396.03	-819,341.03	999,495.67	66,900.36	-752,440.67	999,495.67	999,495.67	0.00
21700	Materiales y útiles de enseñanza	0.00	5,290.00	5,290.00	52.90	5,237.10	52.90	0.00	5,237.10	52.90	52.90	0.00
22100	Productos alimenticios para personas	0.00	547.00	547.00	405.29	141.81	405.18	0.01	141.82	405.18	405.18	0.00
24100	Productos minerales no metálicos	4,464.00	-1,192.00	3,272.00	143.26	3,128.74	0.00	143.26	3,272.00	0.00	0.00	0.00
24200	Cemento y productos de concreto	3,532.00	0.00	3,532.00	1,708.40	1,823.60	270.00	1,438.40	3,262.00	270.00	270.00	0.00
24300	Cal, yeso y productos de yeso	0.00	415.00	415.00	409.25	5.75	409.25	0.00	5.75	0.00	0.00	409.25
24500	Vidrio y productos de vidrio	0.00	1,660.00	1,660.00	1,658.80	1.20	0.00	1,658.80	1,660.00	0.00	0.00	0.00
24600	Material eléctrico y electrónico	88,710.00	-57,862.00	30,848.00	18,036.96	12,811.04	16,690.20	1,346.76	14,157.80	16,690.18	16,690.18	0.02
24700	Artículos metálicos para la construcción	2,211.00	-208.00	2,003.00	974.47	1,028.53	694.19	280.28	1,308.81	694.19	694.19	0.00
24800	Materiales complementarios	0.00	1,385.00	1,385.00	1,383.93	1.07	1,383.93	0.00	1.07	1,383.93	1,383.93	0.00
24900	Otros materiales y artículos de construcción y reparación	102,098.00	-74,667.00	27,431.00	9,801.01	17,629.99	6,236.68	3,564.33	21,194.32	6,236.76	6,236.76	-0.08
25300	Medicinas y productos farmacéuticos	2,640,042.00	-2,262,319.35	377,722.65	68,929.65	308,793.00	68,929.53	0.12	308,793.12	0.00	0.00	68,929.53
25600	Fibras sintéticas, hules, plásticos y derivados	6,891.00	-1,840.00	5,051.00	100.43	4,950.57	100.43	0.00	4,950.57	100.43	100.43	0.00
27200	Prendas de seguridad y protección personal	0.00	801.00	801.00	800.40	0.60	0.00	800.40	801.00	0.00	0.00	0.00
27400	Productos textiles	0.00	0.00	0.00	0.00	0.00	0.00	0.00	0.00	0.00	0.00	0.00
29100	Herramientas menores	70,957.00	-9,635.00	11,322.00	3,607.74	7,714.26	575.10	3,032.64	10,746.90	575.10	575.10	0.00
29200	Refacciones y accesorios menores de edificios	2,190.00	1,487.00	3,677.00	2,809.68	867.32	673.88	2,135.80	3,003.12	673.88	673.88	0.00
29600	Refacciones y accesorios menores de equipo de transporte	0.00	2,552.00	2,552.00	2,552.00	0.00	2,552.00	0.00	0.00	2,552.00	2,552.00	0.00
29800	Refacciones y accesorios menores de maquinaria y otros equipos	0.00	235.00	235.00	234.00	1.00	234.00	0.00	1.00	234.00	234.00	0.00

MUNICIPIO DE SAN LUIS POTOSÍ, S.L.P.
ESTADO DEL EJERCICIO DEL PRESUPUESTO DE LOS EGRESOS
AL 31 DE DICIEMBRE DE 2016

DEPARTAMENTO / COG SIN PROYECTO	DESCRIPCIÓN	PRESUPUESTO DE EGRESOS APROBADO	AMPLIACIONES / REDUCCIONES	PRESUPUESTO VIGENTE	COMPROMETIDO	PRESUPUESTO DISPONIBLE PARA COMPROMETER	DEVENGADO	COMPROMETIDO NO DEVENGADO	PRESUPUESTO SIN DEVENGAR	EJERCIDO	PAGADO	CUENTAS POR PAGAR DEUDA
	29900 Refacciones y accesorios menores otros bienes muebles	2,681.00	0.00	2,681.00	1,229.60	1,451.40	208.80	1,020.80	2,472.20	208.80	208.80	0.00
	31400 Telefonía tradicional	33,093.00	0.00	33,093.00	20,869.42	12,223.58	20,869.42	0.00	12,223.58	20,869.42	20,869.42	0.00
	31500 Telefonía celular	0.00	7,023.00	7,023.00	7,018.00	5.00	7,018.00	0.00	5.00	7,018.00	7,018.00	0.00
	32200 Arrendamiento de edificios	514,277.00	-280,126.00	234,151.00	170,543.48	63,607.52	170,543.48	0.00	63,607.52	42,635.87	42,635.87	127,907.61
	33600 Servicios de apoyo administrativo, traducción, fotocopiado e impresión	15,963.00	0.00	15,963.00	33,961.74	-17,998.74	2,165.42	31,796.32	13,797.58	2,165.42	2,165.42	0.00
	35100 Conservación y mantenimiento menor de inmuebles	15,145.00	28,083.20	43,228.20	32,700.22	10,527.98	32,700.22	0.00	10,527.98	31,962.99	31,962.99	737.23
	35500 Reparación y mantenimiento de equipo de transporte	189,185.00	-109,378.00	79,807.00	82,672.79	-2,865.79	24,025.55	58,647.24	55,781.45	24,025.64	24,025.64	-0.09
	35900 Servicios de jardinería y fumigación	50,112.00	-24,984.00	25,128.00	0.00	25,128.00	0.00	0.00	25,128.00	0.00	0.00	0.00
	38500 Gastos de representación	42,000.00	-7,597.00	34,403.00	138.24	34,264.76	138.24	0.00	34,264.76	138.24	138.24	0.00
	39600 Otros gastos por responsabilidades	0.00	12,038.00	12,038.00	3,696.00	8,342.00	3,696.00	0.00	8,342.00	3,696.00	3,696.00	0.00
	39900 Otros servicios generales.	300,000.00	-282,284.00	17,716.00	0.00	17,716.00	0.00	0.00	17,716.00	0.00	0.00	0.00
	44500 Ayudas sociales a instituciones sin fines de lucro	15,000.00	0.00	15,000.00	0.00	15,000.00	0.00	0.00	15,000.00	0.00	0.00	0.00
		21,208,342.00	-4,116,735.36	17,091,606.64	17,299,042.36	-207,435.72	17,499,584.47	-200,542.11	-407,977.83	17,253,567.29	17,253,567.29	246,017.18
513500 COORD.GRAL.DE PATRIMONIO												
	11300 Sueldos base al personal permanente	2,311,990.00	0.00	2,311,990.00	2,311,990.00	0.00	2,314,395.91	-2,405.91	-2,405.91	2,314,395.91	2,314,395.91	0.00
	12100 Honorarios asimilables a salarios	116,775.00	0.00	116,775.00	116,775.00	0.00	0.00	116,775.00	116,775.00	0.00	0.00	0.00
	12300 Retribuciones por servicios de carácter social	20,685.00	0.00	20,685.00	20,685.00	0.00	0.00	20,685.00	20,685.00	0.00	0.00	0.00
	13100 Primas por años de servicios efectivos prestados	164,350.00	0.00	164,350.00	164,350.00	0.00	70,390.00	93,960.00	93,960.00	70,390.00	70,390.00	0.00
	13200 Primas de vacaciones, dominical y gratificación de fin de año	442,849.00	0.00	442,849.00	442,849.00	0.00	674,842.75	-231,993.75	-231,993.75	674,842.75	674,842.75	0.00
	14400 Aportaciones para seguros	62,456.00	0.00	62,456.00	160,733.89	-98,277.89	160,733.89	0.00	-98,277.89	152,592.54	152,592.54	8,141.35
	15100 Cuotas para el fondo de ahorro y fondo de trabajo	36,434.00	0.00	36,434.00	36,434.00	0.00	7,680.00	28,754.00	28,754.00	7,680.00	7,680.00	0.00
	15200 Indemnizaciones	20,494.00	0.00	20,494.00	20,494.00	0.00	0.00	20,494.00	20,494.00	0.00	0.00	0.00
	15300 Prestaciones y haberes de retiro	152,883.00	0.00	152,883.00	152,883.00	0.00	180,492.69	-27,609.69	-27,609.69	180,492.69	180,492.69	0.00
	15400 Prestaciones contractuales	27,426.00	0.00	27,426.00	9,280.00	18,146.00	33,640.00	-24,360.00	-6,214.00	33,640.00	33,640.00	0.00
	15900 Otras prestaciones sociales y económicas.	16,325.00	18,280.17	34,605.17	16,325.00	18,280.17	17,100.00	-775.00	17,505.17	17,100.00	17,100.00	0.00
	17100 Estímulos	22,581.00	0.00	22,581.00	22,581.00	0.00	21,007.77	1,573.23	1,573.23	21,007.77	21,007.77	0.00
	18100 Impuesto sobre nóminas	73,731.00	0.00	73,731.00	73,731.00	0.00	77,005.18	-3,274.18	-3,274.18	77,005.18	77,005.18	0.00
	18200 Otros impuestos derivados de una relación laboral	481,329.00	0.00	481,329.00	481,329.00	0.00	462,967.92	18,361.08	18,361.08	462,967.92	462,967.92	0.00
	21100 Materiales, útiles y equipos menores de oficina	0.00	9,939.00	9,939.00	9,938.85	0.15	9,938.85	0.00	0.15	9,938.85	9,938.85	0.00
	21400 Materiales, útiles y equipos menores de tecnologías de la información y comunicaciones	0.00	4,297.00	4,297.00	4,295.66	1.34	4,295.67	-0.01	1.33	4,295.68	4,295.68	-0.01
	25300 Medicinas y productos farmacéuticos	448,309.00	-91,020.27	357,288.73	21,626.73	335,362.00	21,056.70	870.03	336,232.03	0.00	0.00	21,056.70
	31400 Telefonía tradicional	12,979.00	-75.00	12,904.00	8,656.29	4,247.71	8,656.29	0.00	4,247.71	8,656.29	8,656.29	0.00
	33600 Servicios de apoyo administrativo, traducción, fotocopiado e impresión	0.00	154.00	154.00	150.33	3.67	78.49	71.84	75.51	78.49	78.49	0.00
	35200 Instalación, reparación y mantenimiento de mobiliario y equipo de administración, educacional y recreativo	1,982.00	-403.00	1,579.00	1,131.00	448.00	0.00	1,131.00	1,579.00	0.00	0.00	0.00
	35500 Reparación y mantenimiento de equipo de transporte	9,028.00	18,230.00	27,258.00	22,737.73	4,520.27	0.00	22,737.73	27,258.00	0.00	0.00	0.00
		4,422,606.00	-40,598.10	4,382,007.90	4,099,276.48	282,731.42	4,064,282.11	34,994.37	317,725.79	4,035,084.07	4,035,084.07	29,198.04
513600 COORD.GRAL.SERVICIOS MEDICOS												
	11300 Sueldos base al personal permanente	9,283,994.00	-2,441,173.90	6,842,820.10	6,842,820.10	0.00	6,833,814.48	9,005.62	9,005.62	6,833,814.48	6,833,814.48	0.00
	12100 Honorarios asimilables a salarios	1,086,354.00	0.00	1,086,354.00	1,086,354.00	0.00	1,173,953.00	-87,599.00	-87,599.00	1,173,953.00	1,173,953.00	0.00
	13100 Primas por años de servicios efectivos prestados	189,110.00	0.00	189,110.00	189,110.00	0.00	210,891.00	-21,781.00	-21,781.00	210,891.00	210,891.00	0.00
	13200 Primas de vacaciones, dominical y gratificación de fin de año	1,590,411.00	0.00	1,590,411.00	1,590,411.00	0.00	2,122,751.45	-532,340.45	-532,340.45	2,122,751.45	2,122,751.45	0.00
	13300 Horas extraordinarias	34,167.00	0.00	34,167.00	34,167.00	0.00	0.00	34,167.00	34,167.00	0.00	0.00	0.00
	13400 Compensaciones	0.00	0.00	0.00	0.00	0.00	10,000.00	-10,000.00	-10,000.00	10,000.00	10,000.00	0.00
	14400 Aportaciones para seguros	19,671,205.00	0.00	19,671,205.00	47,133,347.66	-27,462,142.66	47,255,603.46	-122,255.80	-27,584,398.46	44,691,399.39	44,691,399.39	2,564,204.07
	15100 Cuotas para el fondo de ahorro y fondo de trabajo	106,181.00	0.00	106,181.00	106,181.00	0.00	47,680.00	58,501.00	58,501.00	47,680.00	47,680.00	0.00
	15200 Indemnizaciones	0.00	22,101.00	22,101.00	0.00	22,101.00	22,101.00	-22,101.00	0.00	22,101.00	22,101.00	0.00
	15300 Prestaciones y haberes de retiro	418,154.00	0.00	418,154.00	418,154.00	0.00	446,576.87	-28,422.87	-28,422.87	446,576.87	446,576.87	0.00
	15400 Prestaciones contractuales	328,484.00	47,017.90	375,501.90	997,227.89	-621,725.99	661,666.24	335,561.65	-286,164.34	251,910.00	251,910.00	409,756.24
	15900 Otras prestaciones sociales y económicas.	104,045.00	116,505.97	220,550.97	104,045.00	116,505.97	92,700.00	11,345.00	127,850.97	92,700.00	92,700.00	0.00
	17100 Estímulos	140,613.00	0.00	140,613.00	140,613.00	0.00	141,721.73	-1,108.73	-1,108.73	141,721.73	141,721.73	0.00
	18100 Impuesto sobre nóminas	301,113.00	0.00	301,113.00	301,113.00	0.00	262,213.91	38,899.09	38,899.09	262,213.91	262,213.91	0.00
	18200 Otros impuestos derivados de una relación laboral	1,963,659.00	0.00	1,963,659.00	1,963,659.00	0.00	1,658,518.24	304,140.76	304,140.76	1,659,518.24	1,659,518.24	0.00
	21100 Materiales, útiles y equipos menores de oficina	0.00	11,154.00	11,154.00	11,153.27	0.73	10,723.27	430.00	430.73	10,723.27	10,723.27	0.00
	21400 Materiales, útiles y equipos menores de tecnologías de la información y comunicaciones	0.00	4,297.00	4,297.00	4,295.66	1.34	4,295.67	-0.01	1.33	4,295.68	4,295.68	-0.01
	21500 Material impreso e información digital	30,745.00	-11,773.00	18,972.00	1,566.00	17,406.00	0.00	1,566.00	18,972.00	0.00	0.00	0.00
	21600 Material de limpieza	0.00	22,330.00	22,330.00	23,949.94	-1,619.94	23,722.00	227.94	-1,392.00	23,722.00	23,722.00	0.00
	22300 Productos alimenticios para personas	1,102.00	870.00	1,972.00	1,576.65	395.35	1,576.65	0.00	395.35	1,576.65	1,576.65	0.00
	24600 Material eléctrico y electrónico	25,252.00	-10,266.00	14,986.00	5,366.91	9,619.09	5,366.91	0.00	9,619.09	5,366.91	5,366.91	0.00
	24800 Materiales complementarios	7,080.00	-1,247.00	5,833.00	0.00	5,833.00	0.00	0.00	5,833.00	0.00	0.00	0.00
	24900 Otros materiales y artículos de construcción y reparación	0.00	9,038.00	9,038.00	9,037.90	0.10	9,037.90	0.00	0.10	9,037.90	9,037.90	0.00
	25300 Medicinas y productos farmacéuticos	996,242.00	50,043,186.13	51,039,428.13	50,514,922.13	524,505.98	50,514,055.21	866.94	525,372.92	46,732,976.04	46,732,976.04	3,781,079.17
	25400 Materiales, accesorios y suministros médicos	124,518.00	-11,664.00	112,854.00	163,001.25	-50,147.25	60,929.78	102,071.47	51,924.22	50,817.78	50,817.78	10,112.00
	26100 Combustibles, lubricantes y aditivos.	0.00	1,790.00	1,790.00	1,782.49	7.51	1,782.49	0.00	7.51	1,782.49	1,782.49	0.00
	27100 Vestuario y uniformes	0.00	0.00	0.00	0.00	0.00	0.00	0.00	0.00	0.00	0.00	0.00
	29100 Herramientas menores	0.00	298.00	298.00	297.54	0.46	297.54	0.00	0.46	297.54	297.54	0.00
	29200 Refacciones y accesorios menores de edificios	0.00	4,236.00	4,236.00	4,235.86	0.14	2,640.86	1,595.00	1,595.14	1,666.46	1,666.46	974.40
	29600 Refacciones y accesorios menores de equipo de transporte	0.00	181.00	181.00	89.99	91.01	89.99	0.00	91.01	89.99	89.99	0.00
	29900 Refacciones y accesorios menores otros bienes muebles	0.00	- 0.00	0.00	0.00	0.00	0.00	0.00	0.00	0.00	0.00	0.00
	31100 Energía eléctrica	116,609.00	6,827.00	123,436.00	143,964.00	-20,528.00	143,964.02	-0.02	-20,528.02	143,963.43	143,963.43	0.59
	31400 Telefonía tradicional	36,876.00	546.00	37,422.00	43,704.47	-6,282.47	43,704.47	0.00	-6,282.47	43,704.47	43,704.47	0.00
	31500 Telefonía celular	0.00	3,515.00	3,515.00	3,509.00	6.00	3,509.00	0.00	6.00	3,509.00	3,509.00	0.00
	31900 Servicios integrales y otros servicios	0.00	33,014,787.59	33,014,787.59	69,508,089.83	-36,494,302.24	69,509,095.15	-5.32	-36,494,307.56	68,948,673.78	68,948,673.78	560,421.37
	33100 Servicios legales, de contabilidad, auditoría y relacionados	0.00	7,542.00	7,542.00	7,540.00	2.00	7,540.00	0.00	2.00	7,540.00	7,540.00	0.00
	33600 Servicios de apoyo administrativo, traducción, fotocopiado e impresión	3,079.00	452,841.00	455,920.00	511,557.07	-55,637.07	416,171.66	95,385.41	39,748.34	415,614.86	415,614.86	556.80
	33900 Servicios profesionales, científicos y técnicos integrales	317,563.00	-268,863.00	47,700.00	49,200.00	-1,500.00	43,500.00	5,700.00	4,200.00	13,500.00	13,500.00	30,000.00
	34700 Fletes y maniobras	0.00	2.00	2.00	0.00	2.00	0.00	0.00	2.00	0.00	0.00	0.00
	35100 Conservación y mantenimiento menor de inmuebles	37,276.00	12,491.00	49,767.00	11,136.00	38,631.00	6,032.00	5,104.00	43,735.00	6,032.00	6,032.00	0.00
	35400 Instalación, reparación y mantenimiento de equipo e instrumental médico y de laboratorio	0.00	7,347.00	7,347.00	7,345.12	1.88	7,345.12	0.00	1.88	0.00	0.00	7,345.12
	35500 Reparación y mantenimiento de equipo de transporte	22,013.00	-17,305.00	4,708.00	2,946.40	1,761.60	2,830.40	116.00	1,877.60	2,830.40	2,830.40	0.00
	35700 Instalación, reparación y mantenimiento de maquinaria, otros equipos y herramienta	6,116.00	15,782.00	21,898.00	20,880.00	1,018.00	20,880.00	0.00	1,018.00	20,880.00	20,880.00	0.00
	35800 Servicios de limpieza y manejo de desechos	0.00	6,635.00	6,635.00	6,625.92	9.08	6,625.92	0.00	9.08	6,625.92	6,625.92	0.00
	35900 Servicios de jardinería y fumigación	5,304.00	-3,352.00	1,952.00	2,900.00	-948.00	0.00	2,900.00	1,952.00	0.00	0.00	0.00
	37500 Viáticos en el país	0.00	580.00	580.00	576.00	4.00	576.00	0.00	4.00	576.00	576.00	0.00
	38500 Gastos de representación	0.00	0.00	0.00	760.32	-760.32	760.33	-0.01	-760.33	507.72	507.72	252.61
	51100 Muebles de oficina y estantería	0.00	3,422.00	3,422.00	2,262.00	1,160.00	2,262.00	0.00	1,160.00	2,262.00	2,262.00	0.00
	51500 Equipo de cómputo y de tecnologías de la información	0.00	95,501.00	95,501.00	95,500.02	0.98	95,500.02	0.00	0.98	0.00	0.00	95,500.02
	51900 Otros mobiliarios y equipos de administración	0.00	6,847.00	6,847.00	6,844.00	3.00	6,844.00	0.00	3.00	3,422.00	3,422.00	3,422.00
	53100 Equipo médico y de laboratorio	0.00	7,342.00	7,342.00	9,603.22	-2,261.22	9,603.22	0.00	-2,261.22	9,603.22	9,603.22	0.00
		36,947,265.00	81,158,368.69	118,105,633.69	182,084,421.63	-63,978,787.94	181,902,452.96	181,968.67	-63,796,819.27	174,438,828.58	174,438,828.58	7,463,624.38

MUNICIPIO DE SAN LUIS POTOSÍ, S.L.P.
ESTADO DEL EJERCICIO DEL PRESUPUESTO DE LOS EGRESOS
AL 31 DE DICIEMBRE DE 2016

DEPARTAMENTO / CDG SIN PROYECTO	DESCRIPCIÓN	PRESUPUESTO DE EGRESOS APROBADO	AMPLIACIONES / REDUCCIONES	PRESUPUESTO VIGENTE	COMPROMETIDO	PRESUPUESTO DISPONIBLE PARA COMPROMETER	DEVENGADO	COMPROMETIDO NO DEVENGADO	PRESUPUESTO SIN DEVENGAR	EJERCIDO	PAGADO	CUENTAS POR PAGAR DEUDA
514100 OF. CONTRALORIA MUNICIPAL												
	11300 Sueldos base al personal permanente	6,084,393.00	-1,450,000.00	4,634,393.00	4,634,393.00	0.00	4,617,341.77	17,051.23	17,051.23	4,617,341.77	4,617,341.77	0.00
	12100 Honorarios asimilables a salarios	3,070,084.00	0.00	3,070,084.00	3,070,084.00	0.00	2,727,074.50	343,009.50	343,009.50	2,727,074.50	2,727,074.50	0.00
	13100 Primas por años de servicios efectivos prestados	49,093.00	0.00	49,093.00	49,093.00	0.00	50,542.00	-1,449.00	-1,449.00	50,542.00	50,542.00	0.00
	13200 Primas de vacaciones, dominical y gratificación de fin de año	1,193,243.00	0.00	1,193,243.00	1,193,243.00	0.00	1,363,242.13	-169,999.13	-169,999.13	1,363,242.13	1,363,242.13	0.00
	13400 Compensaciones	42,840.00	-3,192.00	39,648.00	39,648.00	0.00	45,665.00	-6,017.00	-6,017.00	45,665.00	45,665.00	0.00
	14400 Aportaciones para seguros	182,370.00	0.00	182,370.00	606,717.29	-424,347.29	770,733.29	-164,016.00	-588,363.29	746,960.77	746,960.77	23,772.52
	15100 Cuotas para el fondo de ahorro y fondo de trabajo	34,299.00	0.00	34,299.00	34,299.00	0.00	0.00	34,299.00	34,299.00	0.00	0.00	0.00
	15200 Indemnizaciones	0.00	21,075.00	21,075.00	21,075.00	0.00	21,074.42	0.58	0.58	21,074.42	21,074.42	0.00
	15900 Otras prestaciones sociales y económicas.	6,615.00	7,407.25	14,022.25	6,615.00	7,407.25	8,550.00	-1,935.00	5,472.25	8,550.00	8,550.00	0.00
	18100 Impuesto sobre nóminas	242,071.00	0.00	242,071.00	242,071.00	0.00	221,330.38	20,740.62	20,740.62	221,330.38	221,330.38	0.00
	18200 Otros impuestos derivados de una relación laboral	1,807,466.00	0.00	1,807,466.00	1,807,466.00	0.00	1,576,404.53	231,061.47	231,061.47	1,576,404.53	1,576,404.53	0.00
	21100 Materiales, útiles y equipos menores de oficina	0.00	8,837.00	8,837.00	8,835.47	1.53	8,835.47	0.00	1.53	8,835.47	8,835.47	0.00
	21400 Materiales, útiles y equipos menores de tecnologías de la información y comunicaciones	0.00	4,297.00	4,297.00	4,295.66	1.34	4,295.67	-0.01	1.33	4,295.68	4,295.68	-0.01
	22100 Productos alimenticios para personas	11,230.00	-3,670.00	7,560.00	4,527.75	3,032.25	4,527.68	0.07	3,032.32	4,527.68	4,527.68	0.00
	24900 Otros materiales y artículos de construcción y reparación	3,390.00	-918.00	2,472.00	0.00	2,472.00	0.00	0.00	2,472.00	0.00	0.00	0.00
	25300 Medicinas y productos farmacéuticos	607,708.00	-376,775.30	230,932.70	1,250.70	229,682.00	1,250.68	0.02	229,682.02	0.00	0.00	1,250.68
	26100 Combustibles, lubricantes y aditivos.	59,607.00	45.90	59,652.90	47,434.95	12,217.95	47,434.96	-0.01	12,217.94	45,026.33	45,026.33	2,408.63
	29200 Refacciones y accesorios menores de edificios	0.00	594.00	594.00	593.26	0.74	593.26	0.00	0.74	593.26	593.26	0.00
	31400 Telefonía tradicional	8,937.00	0.00	8,937.00	12,276.78	-3,339.78	12,276.78	0.00	-3,339.78	12,276.78	12,276.78	0.00
	31500 Telefonía celular	0.00	16,929.99	16,929.99	16,927.91	2.08	16,927.91	0.00	2.08	16,927.91	16,927.91	0.00
	31700 Servicios de acceso de Internet, redes y procesamiento de información	34,232.00	0.00	34,232.00	33,082.92	1,749.08	33,082.92	0.00	1,749.08	33,082.92	33,082.92	0.00
	33400 Servicios de capacitación	0.00	8,001.00	8,001.00	8,000.00	1.00	8,000.00	0.00	1.00	8,000.00	8,000.00	0.00
	33600 Servicios de apoyo administrativo, traducción, fotocopiado e impresión	24,728.00	-9,645.00	15,083.00	13,568.50	1,514.50	12,875.80	692.70	2,207.20	12,179.80	12,179.80	696.00
	34500 Seguro de bienes patrimoniales	12,591.00	13,948.00	26,539.00	49,457.68	-22,918.68	49,457.68	0.00	-22,918.68	49,457.68	49,457.68	0.00
	35100 Conservación y mantenimiento menor de inmuebles	0.00	1,349.00	1,349.00	0.00	1,349.00	0.00	0.00	1,349.00	0.00	0.00	0.00
	35500 Reparación y mantenimiento de equipo de transporte	11,952.00	37.00	11,989.00	11,704.40	284.60	8,319.52	3,384.88	3,669.48	8,319.52	8,319.52	0.00
	37500 Viáticos en el país	0.00	9,001.00	9,001.00	5,928.50	3,072.50	5,928.50	0.00	3,072.50	5,928.50	5,928.50	0.00
	38500 Gastos de representación	16,349.00	-9,001.00	7,348.00	1,090.14	6,257.86	1,090.16	-0.02	6,257.84	678.17	678.17	411.99
	51500 Equipo de cómputo y de tecnologías de la información	8,256.00	-1,929.00	6,327.00	0.00	6,327.00	0.00	0.00	6,327.00	0.00	0.00	0.00
	56400 Sistemas de aire acondicionado, calefacción y de refrigeración industrial y comercial	0.00	94,888.00	94,888.00	94,888.00	0.00	94,888.00	0.00	0.00	94,888.00	94,888.00	0.00
		13,512,054.00	-1,668,720.16	11,843,333.84	12,018,566.91	-175,233.07	11,711,743.01	306,823.90	131,590.83	11,683,203.20	11,683,203.20	28,539.81
515100 DESARROLLO ECONOMICO												
	11300 Sueldos base al personal permanente	4,137,851.00	0.00	4,137,851.00	4,137,851.00	0.00	3,683,937.46	453,913.54	453,913.54	3,683,937.46	3,683,937.46	0.00
	12100 Honorarios asimilables a salarios	866,148.00	0.00	866,148.00	866,148.00	0.00	424,764.50	441,383.50	441,383.50	424,764.50	424,764.50	0.00
	13100 Primas por años de servicios efectivos prestados	48,147.00	0.00	48,147.00	48,147.00	0.00	47,882.00	265.00	265.00	47,882.00	47,882.00	0.00
	13200 Primas de vacaciones, dominical y gratificación de fin de año	768,214.00	0.00	768,214.00	768,214.00	0.00	1,102,884.26	-334,670.26	-334,670.26	1,102,884.26	1,102,884.26	0.00
	13400 Compensaciones	0.00	390.00	390.00	390.00	0.00	6,993.00	-6,603.00	-6,603.00	6,993.00	6,993.00	0.00
	14400 Aportaciones para seguros	224,841.00	0.00	224,841.00	630,620.37	-405,779.37	630,620.38	-0.01	-405,779.38	601,311.65	601,311.65	29,308.73
	15100 Cuotas para el fondo de ahorro y fondo de trabajo	4,176.00	0.00	4,176.00	4,176.00	0.00	3,840.00	336.00	336.00	3,840.00	3,840.00	0.00
	15300 Prestaciones y haberes de retiro	170,416.00	0.00	170,416.00	170,416.00	0.00	145,343.79	25,072.21	25,072.21	145,343.79	145,343.79	0.00
	15400 Prestaciones contractuales	10,049.00	0.00	10,049.00	4,640.00	5,409.00	14,520.00	-9,880.00	-4,471.00	14,520.00	14,520.00	0.00
	15900 Otras prestaciones sociales y económicas.	10,466.00	11,719.46	22,185.46	10,466.00	11,719.46	15,300.00	-4,834.00	6,885.46	15,300.00	15,300.00	0.00
	17100 Estímulos	14,014.00	0.00	14,014.00	14,014.00	0.00	15,942.70	-1,928.70	-1,928.70	15,942.70	15,942.70	0.00
	18100 Impuesto sobre nóminas	141,806.00	0.00	141,806.00	141,806.00	0.00	126,570.67	15,235.33	15,235.33	126,570.67	126,570.67	0.00
	18200 Otros impuestos derivados de una relación laboral	1,049,044.00	0.00	1,049,044.00	1,049,044.00	0.00	953,026.59	96,017.41	96,017.41	953,026.59	953,026.59	0.00
	21100 Materiales, útiles y equipos menores de oficina	0.00	7,795.00	7,795.00	11,211.94	-3,416.94	11,211.94	0.00	-3,416.94	11,211.94	11,211.94	0.00
	21400 Materiales, útiles y equipos menores de tecnologías de la información y comunicaciones	0.00	4,297.00	4,297.00	4,295.66	1.34	4,295.67	-0.01	1.33	4,295.68	4,295.68	-0.01
	22100 Productos alimenticios para personas	2,722.00	2,909.00	5,631.00	4,720.88	910.12	4,720.88	0.00	910.12	4,720.88	4,720.88	0.00
	24800 Materiales complementarios	0.00	204.00	204.00	203.40	0.60	203.40	0.00	0.60	203.40	203.40	0.00
	25300 Medicinas y productos farmacéuticos	249,061.00	-144,514.00	104,547.00	771.00	103,776.00	771.00	0.00	103,776.00	0.00	0.00	771.00
	26100 Combustibles, lubricantes y aditivos.	45,243.00	-25,948.00	19,295.00	13,514.15	5,780.85	13,514.15	0.00	5,780.85	12,530.52	12,530.52	983.63
	29200 Refacciones y accesorios menores de edificios	0.00	355.00	355.00	354.01	0.99	354.01	0.00	0.99	354.01	354.01	0.00
	31100 Energía eléctrica	37,553.00	1,275.00	38,828.00	50,105.00	-11,277.00	50,105.04	-0.04	-11,277.04	42,546.20	42,546.20	7,558.84
	31400 Telefonía tradicional	19,369.00	0.00	19,369.00	16,369.04	2,999.96	16,369.04	0.00	2,999.96	16,369.04	16,369.04	0.00
	31500 Telefonía celular	0.00	3,516.00	3,516.00	3,509.00	7.00	3,509.00	0.00	7.00	3,509.00	3,509.00	0.00
	31700 Servicios de acceso de Internet, redes y procesamiento de información	35,725.00	-2,435.00	33,290.00	33,931.20	-641.20	33,931.20	0.00	-641.20	33,931.20	33,931.20	0.00
	31800 Servicios postales y telegráficos	0.00	2,510.00	2,510.00	2,042.04	467.96	2,042.04	0.00	467.96	2,042.04	2,042.04	0.00
	32900 Otros arrendamientos	0.00	3,116.00	3,116.00	5,370.80	-2,254.80	5,370.80	0.00	-2,254.80	5,370.80	5,370.80	0.00
	33100 Servicios legales, de contabilidad, auditoría y relacionados	0.00	0.00	0.00	0.00	0.00	0.00	0.00	0.00	0.00	0.00	0.00
	33600 Servicios de apoyo administrativo, traducción, fotocopiado e impresión	3,374.00	2,854.00	6,228.00	5,050.76	1,177.24	4,917.68	173.08	1,310.32	4,917.37	4,917.37	0.31
	33800 Servicios de vigilancia	0.00	0.00	0.00	0.00	0.00	0.00	0.00	0.00	0.00	0.00	0.00
	34500 Seguro de bienes patrimoniales	3,679.00	2,956.00	6,635.00	12,364.42	-5,729.42	12,364.42	0.00	-5,729.42	12,364.42	12,364.42	0.00
	35100 Conservación y mantenimiento menor de inmuebles	0.00	231,029.00	231,029.00	229,680.00	1,349.00	229,680.00	0.00	1,349.00	229,680.00	229,680.00	0.00
	35500 Reparación y mantenimiento de equipo de transporte	7,123.00	-4,789.00	2,334.00	0.00	2,334.00	0.00	0.00	2,334.00	0.00	0.00	0.00
	36300 Servicios de creatividad, preproducción y producción de publicidad, excepto Internet	0.00	37,816.00	37,816.00	37,816.00	0.00	37,816.00	0.00	0.00	37,816.00	37,816.00	0.00
	37100 Pasajes aéreos	34,403.00	-33,167.00	1,236.00	28,709.15	-27,473.15	28,709.15	0.00	-27,473.15	28,709.15	28,709.15	0.00
	37200 Pasajes terrestres	6,343.00	-4,087.00	2,256.00	6,327.87	-4,071.87	6,327.87	0.00	-4,071.87	4,897.87	4,897.87	1,430.00
	37500 Viáticos en el país	0.00	27,366.00	27,366.00	45,915.00	-18,549.00	45,915.00	0.00	-18,549.00	44,487.10	44,487.10	1,427.90
	37600 Viáticos en el extranjero	0.00	60,780.00	60,780.00	125,581.20	-64,801.20	125,581.20	0.00	-64,801.20	125,581.20	125,581.20	0.00
	38100 Gastos de ceremonial	4,358.00	66,245.00	70,603.00	80,258.67	-9,655.67	80,258.67	0.00	-9,655.67	77,258.67	77,258.67	3,000.00
	38200 Gastos de orden social y cultural	4,269.00	24,296.00	28,565.00	27,134.72	1,430.28	27,134.72	0.00	1,430.28	27,134.72	27,134.72	0.00
	38300 Congresos y convenciones	0.00	500.00	500.00	478.50	21.50	478.50	0.00	21.50	478.50	478.50	0.00
	38400 Exposiciones	0.00	0.00	0.00	42,000.00	-42,000.00	42,000.00	0.00	-42,000.00	42,000.00	42,000.00	0.00
	38500 Gastos de representación	81,720.00	-63,137.00	18,583.00	27,581.76	-9,048.76	27,581.77	-0.01	-9,048.77	26,953.65	26,953.65	628.12
	51200 Muebles, excepto de oficina y estantería	0.00	0.00	0.00	9,280.00	-9,280.00	9,280.00	0.00	-9,280.00	0.00	0.00	9,280.00
	51900 Otros mobiliarios y equipos de administración	0.00	9,280.00	9,280.00	0.00	9,280.00	0.00	0.00	9,280.00	0.00	0.00	0.00
		7,980,114.00	223,081.46	8,203,195.46	8,670,548.54	-467,353.08	7,996,068.50	674,480.04	207,126.96	7,941,679.98	7,941,679.98	54,388.52
516100 OF. COMUNICACION SOCIAL												
	11300 Sueldos base al personal permanente	4,814,419.00	-1,160.00	4,813,259.00	4,813,259.00	0.00	3,846,647.41	966,611.59	966,611.59	3,846,647.41	3,846,647.41	0.00
	12100 Honorarios asimilables a salarios	1,675,403.00	0.00	1,675,403.00	1,675,403.00	0.00	2,755,094.00	-1,079,691.00	-1,079,691.00	2,755,094.00	2,755,094.00	0.00
	13100 Primas por años de servicios efectivos prestados	54,875.00	0.00	54,875.00	54,875.00	0.00	58,142.00	-3,267.00	-3,267.00	58,142.00	58,142.00	0.00
	13200 Primas de vacaciones, dominical y gratificación de fin de año	744,389.00	0.00	744,389.00	744,389.00	0.00	989,157.19	-244,768.19	-244,768.19	989,157.19	989,157.19	0.00
	13400 Compensaciones	0.00	3,192.00	3,192.00	3,192.00	0.00	532.00	2,660.00	2,660.00	532.00	532.00	0.00
	14400 Aportaciones para seguros	87,438.00	0.00	87,438.00	385,146.38	-297,708.38	414,675.88	-29,529.50	-327,237.88	403,278.05	403,278.05	11,397.83
	15100 Cuotas para el fondo de ahorro y fondo de trabajo	8,905.00	0.00	8,905.00	8,905.00	0.00	1,760.00	7,145.00	7,145.00	1,760.00	1,760.00	0.00
	15200 Indemnizaciones	0.00	0.00	0.00	0.00	0.00	27,350.00	-27,350.00	-27,350.00	27,350.00	27,350.00	0.00
	15400 Prestaciones contractuales	0.00	1,740.00	1,740.00	1,740.00	0.00	8,980.00	-7,240.00	-7,240.00	8,980.00	8,980.00	0.00
	15900 Otras prestaciones sociales y económicas.	2,835.00	4,150.00	6,985.00	2,835.00	4,150.00	6,975.00	-4,140.00	10.00	6,975.00	6,975.00	0.00
	17100 Estímulos	0.00	488.73	488.73	488.73	0.00	5,238.28	-4,749.55	-4,749.55	5,238.28	5,238.28	0.00

MUNICIPIO DE SAN LUIS POTOSÍ, S.L.P.
ESTADO DEL EJERCICIO DEL PRESUPUESTO DE LOS EGRESOS
AL 31 DE DICIEMBRE DE 2016

DEPARTAMENTO / COG	DESCRIPCIÓN	PRESUPUESTO DE EGRESOS APROBADO	AMPLIACIONES / REDUCCIONES	PRESUPUESTO VIGENTE	COMPROMETIDO	PRESUPUESTO DISPONIBLE PARA COMPROMETER	DEVENGADO	COMPROMETIDO NO DEVENGADO	PRESUPUESTO SIN DEVENGAR	EJERCIDO	PAGADO	CUENTAS POR PAGAR DEUDA
SIN PROYECTO												
	18100 Impuesto sobre nóminas	174,581.00	0.00	174,581.00	174,581.00	0.00	187,933.58	-13,352.58	-13,352.58	187,933.58	187,933.58	0.00
	18200 Otros impuestos derivados de una relación laboral	1,107,544.00	0.00	1,107,544.00	1,107,544.00	0.00	1,152,460.98	-44,916.98	-44,916.98	1,152,460.98	1,152,460.98	0.00
	21100 Materiales, útiles y equipos menores de oficina	0.00	7,862.00	7,862.00	7,861.07	0.93	7,861.07	0.00	0.93	7,861.07	7,861.07	0.00
	21400 Materiales, útiles y equipos menores de tecnologías de la información y comunicaciones	0.00	4,297.00	4,297.00	4,295.66	1.34	4,295.67	-0.01	1.33	4,295.68	4,295.68	-0.01
	21500 Material impreso e información digital	52,257.00	-42,341.00	9,916.00	0.00	9,916.00	0.00	0.00	9,916.00	0.00	0.00	0.00
	22100 Productos alimenticios para personas	4,271.00	2,180.00	6,451.00	5,718.71	732.29	5,718.71	0.00	732.29	5,718.71	5,718.71	0.00
	24800 Materiales complementarios	0.00	0.00	0.00	0.00	0.00	0.00	0.00	0.00	0.00	0.00	0.00
	25300 Medicinas y productos farmacéuticos	537,971.00	-446,484.13	91,486.87	504.87	90,982.00	504.85	0.02	90,982.02	0.00	0.00	504.85
	26100 Combustibles, lubricantes y aditivos.	102,518.00	-38,200.00	64,318.00	55,008.77	9,309.23	55,008.76	0.01	9,309.24	51,499.77	51,499.77	3,508.99
	27100 Vestuario y uniformes	0.00	0.00	0.00	0.00	0.00	0.00	0.00	0.00	0.00	0.00	0.00
	29400 Refacciones y accesorios menores de equipo de cómputo y tecnologías de la información	0.00	786.00	786.00	786.00	0.00	786.00	0.00	0.00	786.00	786.00	0.00
	31400 Telefonía tradicional	33,606.00	0.00	33,606.00	12,276.78	21,329.22	12,276.78	0.00	21,329.22	12,276.78	12,276.78	0.00
	31500 Telefonía celular	1,500,000.00	-1,406,935.84	93,064.16	14,079.74	78,984.42	14,079.74	0.00	78,984.42	14,079.74	14,079.74	0.00
	31700 Servicios de acceso de Internet, redes y procesamiento de información	37,511.00	-3,000.00	34,511.00	50,627.77	-16,116.77	50,627.77	0.00	-16,116.77	50,627.77	50,627.77	0.00
	32900 Otros arrendamientos	0.00	182,341.00	182,341.00	414,340.01	-231,999.01	414,340.01	0.00	-231,999.01	414,340.01	414,340.01	0.00
	33100 Servicios legales, de contabilidad, auditoría y relacionados	0.00	0.00	0.00	75,000.00	-75,000.00	75,000.00	0.00	-75,000.00	75,000.00	75,000.00	0.00
	33300 Servicios de consultoría administrativa, procesos, técnica y en tecnologías de la información	0.00	46,400.00	46,400.00	69,600.00	-23,200.00	69,600.00	0.00	-23,200.00	69,600.00	69,600.00	0.00
	33600 Servicios de apoyo administrativo, traducción, fotocopiado e impresión	10,357.00	387,044.00	397,401.00	383,927.46	13,473.54	192,140.79	191,786.67	205,260.21	101,255.83	101,255.83	90,884.96
	33900 Servicios profesionales, científicos y técnicos integrales	0.00	181,132.00	181,132.00	180,927.17	204.83	180,927.17	0.00	204.83	138,570.68	138,570.68	42,356.49
	34500 Seguro de bienes patrimoniales	15,192.00	17,982.00	33,174.00	61,822.10	-28,648.10	61,822.10	0.00	-28,648.10	61,822.10	61,822.10	0.00
	35100 Conservación y mantenimiento menor de inmuebles	0.00	1,349.00	1,349.00	0.00	1,349.00	0.00	0.00	1,349.00	0.00	0.00	0.00
	35300 Instalación, reparación y mantenimiento de equipo de cómputo y tecnología de la información	0.00	1,764.00	1,764.00	0.00	1,764.00	0.00	0.00	1,764.00	0.00	0.00	0.00
	35500 Reparación y mantenimiento de equipo de transporte	6,728.00	-1,764.00	4,964.00	4,431.20	532.80	2,215.60	2,215.60	2,748.40	0.00	0.00	2,215.60
	35700 Instalación, reparación y mantenimiento de maquinaria, otros equipos y herramienta	0.00	3,000.00	3,000.00	2,888.40	111.60	2,888.40	0.00	111.60	2,888.40	2,888.40	0.00
	36100 Difusión por radio, televisión y otros medios de mensajes sobre programas y actividades gubernamentales	14,000,000.00	12,258,544.00	26,258,544.00	28,835,305.29	-2,576,761.29	28,835,302.49	2.80	-2,576,758.49	27,327,923.82	27,327,923.82	1,507,378.67
	36300 Servicios de creatividad, preproducción y producción de publicidad, excepto Internet	0.00	0.00	0.00	11,600.00	-11,600.00	11,600.00	0.00	-11,600.00	11,600.00	11,600.00	0.00
	36400 Servicios de revelado de fotografías	3,585.00	0.00	3,585.00	0.00	3,585.00	0.00	0.00	3,585.00	0.00	0.00	0.00
	36500 Servicios de la industria fílmica, del sonido y del video	0.00	0.00	0.00	0.00	0.00	0.00	0.00	0.00	0.00	0.00	0.00
	36600 Servicio de creación y difusión de contenido exclusivamente a través de Internet	0.00	2,157,514.00	2,157,514.00	4,338,984.31	-2,181,470.31	4,338,984.28	0.03	-2,181,470.28	4,135,456.25	4,135,456.25	203,528.03
	37200 Pasajes terrestres	2,010.00	0.00	2,010.00	331.00	1,679.00	331.00	0.00	1,679.00	331.00	331.00	0.00
	37500 Viáticos en el país	40,880.00	-30,550.00	10,330.00	0.00	10,330.00	0.00	0.00	10,330.00	0.00	0.00	0.00
	38100 Gastos de ceremonial	1,202.00	0.00	1,202.00	0.00	1,202.00	0.00	0.00	1,202.00	0.00	0.00	0.00
	38200 Gastos de orden social y cultural	6,719.00	2,125.00	8,844.00	6,531.00	2,313.00	6,531.00	0.00	2,313.00	6,531.00	6,531.00	0.00
	38500 Gastos de representación	17,322.00	-5,443.00	11,879.00	3,712.58	8,166.42	3,712.57	0.01	8,166.43	3,439.79	3,439.79	272.78
	51500 Equipo de cómputo y de tecnologías de la información	0.00	80,817.00	80,817.00	80,816.92	0.08	80,816.92	0.00	0.08	40,410.72	40,410.72	40,406.20
	52100 Equipos y aparatos audiovisuales	0.00	35,632.00	35,632.00	35,631.63	0.37	35,631.63	0.00	0.37	17,816.81	17,816.81	17,814.82
	52300 Cámaras fotográficas y de video	53,276.00	0.00	53,276.00	16,372.62	36,903.38	16,372.62	0.00	36,903.38	8,186.89	8,186.89	8,185.73
	52900 Otro mobiliario y equipo educacional y recreativo	0.00	22,188.00	22,188.00	22,187.46	0.54	22,187.46	0.00	0.54	11,094.35	11,094.35	11,093.11
		25,095,794.00	13,426,649.76	38,522,443.76	43,667,926.63	-5,145,482.87	43,956,509.71	-288,583.08	-5,434,065.95	42,016,961.66	42,016,961.66	1,939,548.05
517100 DIRECCION DE COMPRAS												
	11300 Sueldos base al personal permanente	5,316,026.00	-2,330,000.00	2,986,026.00	2,986,026.00	0.00	2,979,482.33	6,543.67	6,543.67	2,979,482.33	2,979,482.33	0.00
	12100 Honorarios asimilables a salarios	93,765.00	0.00	93,765.00	93,765.00	0.00	191,316.00	-97,551.00	-97,551.00	191,316.00	191,316.00	0.00
	13100 Primas por años de servicios efectivos prestados	77,121.00	0.00	77,121.00	77,121.00	0.00	72,353.00	4,768.00	4,768.00	72,353.00	72,353.00	0.00
	13200 Primas de vacaciones, dominical y gratificación de fin de año	884,013.00	0.00	884,013.00	884,013.00	0.00	927,206.39	-43,193.39	-43,193.39	927,206.39	927,206.39	0.00
	13400 Compensaciones	904.00	0.00	904.00	904.00	0.00	0.00	904.00	904.00	0.00	0.00	0.00
	14400 Aportaciones para seguros	73,262.00	0.00	73,262.00	268,905.35	-195,643.35	411,849.35	-142,944.00	-338,587.35	402,299.41	402,299.41	9,549.94
	15100 Cuotas para el fondo de ahorro y fondo de trabajo	40,311.00	0.00	40,311.00	40,311.00	0.00	9,600.00	30,711.00	30,711.00	9,600.00	9,600.00	0.00
	15300 Prestaciones y haberes de retiro	114,248.00	0.00	114,248.00	114,248.00	0.00	97,439.99	16,808.01	16,808.01	97,439.99	97,439.99	0.00
	15400 Prestaciones contractuales	30,471.00	0.00	30,471.00	11,600.00	18,871.00	42,050.00	-30,450.00	-11,579.00	42,050.00	42,050.00	0.00
	15900 Otras prestaciones sociales y económicas.	25,633.00	28,702.94	54,335.94	25,633.00	28,702.94	20,700.00	4,933.00	33,635.94	20,700.00	20,700.00	0.00
	17100 Estímulos	34,718.00	0.00	34,718.00	34,718.00	0.00	32,582.29	2,135.71	2,135.71	32,582.29	32,582.29	0.00
	18100 Impuesto sobre nóminas	154,908.00	0.00	154,908.00	154,908.00	0.00	106,403.32	48,504.68	48,504.68	106,403.32	106,403.32	0.00
	18200 Otros impuestos derivados de una relación laboral	1,102,604.00	0.00	1,102,604.00	1,102,604.00	0.00	754,439.01	348,164.99	348,164.99	754,439.01	754,439.01	0.00
	21100 Materiales, útiles y equipos menores de oficina	3,403,200.00	0.00	3,403,200.00	1,403,286.58	1,999,913.42	948,312.77	454,973.81	2,454,887.23	587,731.53	587,731.53	360,581.24
	21400 Materiales, útiles y equipos menores de tecnologías de la información y comunicaciones	2,614,800.00	-85,597.00	2,528,203.00	739,509.37	1,788,693.63	487,163.79	252,345.58	2,041,039.21	324,719.73	324,719.73	162,444.06
	21600 Material de limpieza	2,055,600.00	0.00	2,055,600.00	1,255,710.22	799,889.78	839,826.82	415,883.40	1,215,773.18	640,775.11	640,775.11	199,051.71
	22100 Productos alimenticios para personas	126,204.00	-37,161.00	89,043.00	18,800.60	70,242.40	18,800.82	-0.22	70,242.18	17,048.81	17,048.81	1,752.01
	25300 Medicinas y productos farmacéuticos	408,459.00	-115,201.30	293,257.70	3,412.70	289,845.00	3,412.70	0.00	289,845.00	0.00	0.00	3,412.70
	29200 Refacciones y accesorios menores de edificios	0.00	1,137.00	1,137.00	1,136.80	0.20	1,136.80	0.00	0.20	1,136.80	1,136.80	0.00
	29300 Refacciones y accesorios menores de mobiliario y equipo de administración, educacional y recreativo	0.00	180.00	180.00	180.00	0.00	180.00	0.00	0.00	180.00	180.00	0.00
	29400 Refacciones y accesorios menores de equipo de cómputo y tecnologías de la información	0.00	296.00	296.00	295.80	0.20	0.00	295.80	296.00	0.00	0.00	0.00
	31400 Telefonía tradicional	58,475.00	0.00	58,475.00	12,276.78	46,198.22	12,276.78	0.00	46,198.22	12,276.78	12,276.78	0.00
	31500 Telefonía celular	0.00	12,313.99	12,313.99	12,308.92	5.07	12,308.92	0.00	5.07	12,308.92	12,308.92	0.00
	31800 Servicios postales y telegráficos	0.00	226.00	226.00	225.42	0.58	225.42	0.00	0.58	225.42	225.42	0.00
	33600 Servicios de apoyo administrativo, traducción, fotocopiado e impresión	25,149.00	-226.00	24,923.00	34,634.26	-9,711.26	33,397.32	1,236.94	-8,474.32	33,397.32	33,397.32	0.00
	35100 Conservación y mantenimiento menor de inmuebles	6,272.00	6,502.00	12,774.00	7,716.83	5,057.17	7,716.83	0.00	5,057.17	7,716.83	7,716.83	0.00
	36100 Difusión por radio, televisión y otros medios de mensajes sobre programas y actividades gubernamentales	63,526.00	-23,200.00	40,326.00	0.00	40,326.00	0.00	0.00	40,326.00	0.00	0.00	0.00
	38500 Gastos de representación	0.00	0.00	0.00	207.36	-207.36	207.34	0.02	-207.34	81.05	81.05	126.29
		16,709,669.00	-2,543,027.37	14,166,641.63	9,284,457.99	4,882,183.64	8,010,387.99	1,274,070.00	6,156,253.64	7,273,470.04	7,273,470.04	736,917.95
518100 DIR. DE INNOVACION TECNOLOGICA												
	11300 Sueldos base al personal permanente	6,822,595.00	-1,410,000.00	5,412,595.00	5,412,595.00	0.00	5,408,794.94	3,800.06	3,800.06	5,408,794.94	5,408,794.94	0.00
	12100 Honorarios asimilables a salarios	1,324,021.00	0.00	1,324,021.00	1,324,021.00	0.00	1,085,527.00	238,494.00	238,494.00	1,085,527.00	1,085,527.00	0.00
	13100 Primas por años de servicios efectivos prestados	102,054.00	0.00	102,054.00	102,054.00	0.00	84,604.00	17,450.00	17,450.00	84,604.00	84,604.00	0.00
	13200 Primas de vacaciones, dominical y gratificación de fin de año	904,599.00	0.00	904,599.00	904,599.00	0.00	1,495,516.65	-590,917.65	-590,917.65	1,495,516.65	1,495,516.65	0.00
	13400 Compensaciones	260,286.00	0.00	260,286.00	260,286.00	0.00	14,543.50	245,742.50	245,742.50	14,543.50	14,543.50	0.00
	14400 Aportaciones para seguros	162,385.00	0.00	162,385.00	556,611.90	-394,226.90	556,611.91	-0.01	-394,226.91	535,444.51	535,444.51	21,167.40
	15100 Cuotas para el fondo de ahorro y fondo de trabajo	95,560.00	0.00	95,560.00	95,560.00	0.00	0.00	95,560.00	95,560.00	0.00	0.00	0.00
	15900 Otras prestaciones sociales y económicas.	6,615.00	7,407.25	14,022.25	6,615.00	7,407.25	8,100.00	-1,485.00	5,922.25	8,100.00	8,100.00	0.00
	18100 Impuesto sobre nóminas	234,447.00	0.00	234,447.00	234,447.00	0.00	199,665.72	34,781.28	34,781.28	199,665.72	199,665.72	0.00
	18200 Otros impuestos derivados de una relación laboral	1,566,177.00	0.00	1,566,177.00	1,566,177.00	0.00	1,294,256.89	271,920.11	271,920.11	1,294,256.89	1,294,256.89	0.00
	21100 Materiales, útiles y equipos menores de oficina	0.00	7,862.00	7,862.00	7,861.07	0.93	7,861.07	0.00	0.93	7,861.07	7,861.07	0.00
	21400 Materiales, útiles y equipos menores de tecnologías de la información y comunicaciones	0.00	1,779,888.00	1,779,888.00	1,766,157.36	13,730.64	1,615,387.46	150,769.90	164,500.54	1,615,387.50	1,615,387.50	-0.04
	24800 Materiales complementarios	0.00	0.00	0.00	0.00	0.00	0.00	0.00	0.00	0.00	0.00	0.00
	25300 Medicinas y productos farmacéuticos	737,219.00	-618,002.96	119,216.04	299.04	118,917.00	299.04	0.00	118,917.00	0.00	0.00	299.04
	26100 Combustibles, lubricantes y aditivos.	10,248.00	6,588.61	16,836.61	16,834.46	2.15	16,834.46	0.00	2.15	15,562.31	15,562.31	1,272.15

MUNICIPIO DE SAN LUIS POTOSÍ, S.L.P.
ESTADO DEL EJERCICIO DEL PRESUPUESTO DE LOS EGRESOS
AL 31 DE DICIEMBRE DE 2016

DEPARTAMENTO / COG SIN PROYECTO	DESCRIPCIÓN	PRESUPUESTO DE EGRESOS APROBADO	AMPLIACIONES / REDUCCIONES	PRESUPUESTO VIGENTE	COMPROMETIDO	PRESUPUESTO DISPONIBLE PARA COMPROMETER	DEVENGADO	COMPROMETIDO NO DEVENGADO	PRESUPUESTO SIN DEVENGAR	EJERCIDO	PAGADO	CUENTAS POR PAGAR DEUDA
	29400 Refacciones y accesorios menores de equipo de cómputo y tecnologías de la información	0.00	3,770.00	3,770.00	3,770.00	0.00	3,770.00	0.00	0.00	3,770.00	3,770.00	0.00
	29800 Refacciones y accesorios menores de maquinaria y otros equipos	0.00	2,193.00	2,193.00	2,192.40	0.60	2,192.40	0.00	0.60	2,192.40	2,192.40	0.00
	31400 Telefonía tradicional	18,240.00	-698.00	17,542.00	8,184.52	9,357.48	8,184.52	0.00	9,357.48	8,184.52	8,184.52	0.00
	31500 Telefonía celular	0.00	95,464.00	95,464.00	93,083.15	2,380.85	93,083.15	0.00	2,380.85	93,083.15	93,083.15	0.00
	31700 Servicios de acceso de Internet, redes y procesamiento de información	141,098.00	69,986.00	211,084.00	469,851.30	-258,767.30	469,851.30	0.00	-258,767.30	369,051.30	369,051.30	100,800.00
	32700 Arrendamiento de activos intangibles	0.00	556,169.00	556,169.00	417,043.20	139,125.80	417,043.20	0.00	139,125.80	139,014.40	139,014.40	278,028.80
	32900 Otros arrendamientos	0.00	2,388.90	2,388.90	0.00	2,388.90	0.00	0.00	2,388.90	0.00	0.00	0.00
	33300 Servicios de consultoría administrativa, procesos, técnica y en tecnologías de la información	1,171,368.00	2,439,804.42	3,611,172.42	3,382,962.43	228,209.99	3,382,962.43	0.00	228,209.99	3,382,962.43	3,382,962.43	0.00
	33400 Servicios de capacitación	0.00	92,800.00	92,800.00	92,800.00	0.00	92,800.00	0.00	0.00	92,800.00	92,800.00	0.00
	35100 Conservación y mantenimiento menor de inmuebles	0.00	71,472.80	71,472.80	70,123.09	1,349.71	70,123.09	0.00	1,349.71	70,123.05	70,123.05	0.04
	35200 Instalación, reparación y mantenimiento de mobiliario y equipo de administración, educacional y recreativo	0.00	0.00	0.00	0.00	0.00	0.00	0.00	0.00	0.00	0.00	0.00
	35300 Instalación, reparación y mantenimiento de equipo de cómputo y tecnología de la información	0.00	905,810.00	905,810.00	899,515.27	6,294.73	899,515.27	0.00	6,294.73	894,986.75	894,986.75	4,528.52
	35500 Reparación y mantenimiento de equipo de transporte	0.00	0.00	0.00	5,848.72	-5,848.72	5,848.72	0.00	-5,848.72	5,848.72	5,848.72	0.00
	35700 Instalación, reparación y mantenimiento de maquinaria, otros equipos y herramienta	0.00	107,756.58	107,756.58	107,754.61	1.97	107,754.61	0.00	1.97	107,754.61	107,754.61	0.00
	37100 Pasajes aéreos	6,858.00	-4,491.00	2,367.00	0.00	2,367.00	0.00	0.00	2,367.00	0.00	0.00	0.00
	37200 Pasajes terrestres	3,037.00	-2,354.00	683.00	0.00	683.00	0.00	0.00	683.00	0.00	0.00	0.00
	37500 Viáticos en el país	1,013.00	0.00	1,013.00	0.00	1,013.00	0.00	0.00	1,013.00	0.00	0.00	0.00
	38500 Gastos de representación	0.00	692.00	692.00	1,313.28	-621.28	1,313.29	-0.01	-621.29	723.87	723.87	589.42
	39600 Otros gastos por responsabilidades	0.00	5,075.00	5,075.00	2,030.00	3,045.00	2,030.00	0.00	3,045.00	2,030.00	2,030.00	0.00
	51500 Equipo de cómputo y de tecnologías de la información	0.00	0.00	0.00	0.00	0.00	0.00	0.00	0.00	0.00	0.00	0.00
	51500 Equipo de cómputo y de tecnologías de la información	0.00	17,000.00	17,000.00	9,827.52	7,172.48	9,827.52	0.00	7,172.48	9,827.52	9,827.52	0.00
	51900 Otros mobiliarios y equipos de administración	0.00	0.00	0.00	0.00	0.00	0.00	0.00	0.00	0.00	0.00	0.00
	51900 Otros mobiliarios y equipos de administración	0.00	49,637.00	49,637.00	49,636.40	0.60	47,908.00	1,728.40	1,729.00	47,908.00	47,908.00	0.00
	56500 Equipo de comunicación y telecomunicación	0.00	615,471.20	615,471.20	615,020.83	450.37	615,020.83	0.00	450.37	615,020.83	615,020.83	0.00
	59100 Software	7,000,000.00	-7,000,000.00	0.00	0.00	0.00	0.00	0.00	0.00	0.00	0.00	0.00
	59100 Software	0.00	2,717,982.92	2,717,982.92	418,628.90	2,299,354.02	21,128.90	397,500.00	2,696,854.02	21,128.90	21,128.90	0.00
	59700 Licencias informáticas e intelectuales	3,262,279.00	-3,262,279.00	0.00	0.00	0.00	0.00	0.00	0.00	0.00	0.00	0.00
	59700 Licencias informáticas e intelectuales	0.00	1,372,434.00	1,372,434.00	1,050,980.42	321,453.58	1,050,980.42	0.00	321,453.58	887,620.42	887,620.42	163,360.00
	59900 Otros activos intangibles	1,000,000.00	-1,000,000.00	0.00	0.00	0.00	0.00	0.00	0.00	0.00	0.00	0.00
	59900 Otros activos intangibles	0.00	545,931.88	545,931.88	0.00	545,931.88	0.00	0.00	545,931.88	0.00	0.00	0.00
		24,830,099.00	-1,824,240.40	23,005,858.60	19,954,683.87	3,051,174.73	19,089,340.29	865,343.58	3,916,518.31	18,519,294.96	18,519,294.96	570,045.33
519100 SECRETARIA TECNICA												
	11300 Sueldos base al personal permanente	2,794,899.00	0.00	2,794,899.00	2,794,899.00	0.00	2,149,367.37	645,531.63	645,531.63	2,149,367.37	2,149,367.37	0.00
	12100 Honorarios asimilables a salarios	582,398.00	0.00	582,398.00	582,398.00	0.00	2,055,421.50	-1,473,023.50	-1,473,023.50	2,055,421.50	2,055,421.50	0.00
	12300 Retribuciones por servicios de carácter social	26,250.00	0.00	26,250.00	26,250.00	0.00	0.00	26,250.00	26,250.00	0.00	0.00	0.00
	13100 Primas por años de servicios efectivos prestados	24,179.00	0.00	24,179.00	24,179.00	0.00	18,236.00	5,943.00	5,943.00	18,236.00	18,236.00	0.00
	13200 Primas de vacaciones, dominical y gratificación de fin de año	512,376.00	0.00	512,376.00	512,376.00	0.00	578,211.42	-65,835.42	-65,835.42	578,211.42	578,211.42	0.00
	14400 Aportaciones para seguros	113,289.00	0.00	113,289.00	342,078.72	-228,789.72	610,302.72	-268,224.00	-497,013.72	595,535.13	595,535.13	14,767.59
	15100 Cuotas para el fondo de ahorro y fondo de trabajo	31,221.00	0.00	31,221.00	31,221.00	0.00	1,920.00	29,301.00	29,301.00	1,920.00	1,920.00	0.00
	15400 Prestaciones contractuales	3,360.00	0.00	3,360.00	2,320.00	1,040.00	7,260.00	-4,940.00	-3,900.00	7,260.00	7,260.00	0.00
	15900 Otras prestaciones sociales y económicas.	6,591.00	7,380.37	13,971.37	6,591.00	7,380.37	7,200.00	-609.00	6,771.37	7,200.00	7,200.00	0.00
	17100 Estímulos	5,230.00	0.00	5,230.00	5,230.00	0.00	7,576.42	-2,346.42	-2,346.42	7,576.42	7,576.42	0.00
	18100 Impuesto sobre nóminas	95,105.00	0.00	95,105.00	95,105.00	0.00	121,599.96	-26,494.96	-26,494.96	121,599.96	121,599.96	0.00
	18200 Otros impuestos derivados de una relación laboral	733,071.00	0.00	733,071.00	733,071.00	0.00	1,011,064.66	-277,993.66	-277,993.66	1,011,064.66	1,011,064.66	0.00
	21100 Materiales, útiles y equipos menores de oficina	0.00	7,862.00	7,862.00	7,861.07	0.93	7,861.07	0.00	0.93	7,861.07	7,861.07	0.00
	21400 Materiales, útiles y equipos menores de tecnologías de la información y comunicaciones	0.00	6,768.00	6,768.00	6,766.46	1.54	6,766.47	-0.01	1.53	6,766.48	6,766.48	-0.01
	21500 Material impreso e información digital	2,124,720.00	-1,814,641.00	310,079.00	0.00	310,079.00	0.00	0.00	310,079.00	0.00	0.00	0.00
	22100 Productos alimenticios para personas	2,305.00	11,727.00	14,032.00	13,341.15	690.85	11,090.97	2,250.18	2,941.03	5,870.97	5,870.97	5,220.00
	24600 Material eléctrico y electrónico	0.00	970.00	970.00	969.80	0.20	969.80	0.00	0.20	969.80	969.80	0.00
	24800 Materiales complementarios	14,198.00	-9,890.00	4,308.00	0.00	4,308.00	0.00	0.00	4,308.00	0.00	0.00	0.00
	24900 Otros materiales y artículos de construcción y reparación	0.00	252.00	252.00	251.30	0.70	251.30	0.00	0.70	251.30	251.30	0.00
	25300 Medicinas y productos farmacéuticos	139,474.00	-34,866.00	104,608.00	0.00	104,608.00	0.00	0.00	104,608.00	0.00	0.00	0.00
	25600 Fibras sintéticas, hules, plásticos y derivados	0.00	10.00	10.00	9.70	0.30	9.70	0.00	0.30	9.70	9.70	0.00
	26100 Combustibles, lubricantes y aditivos.	59,664.00	1,304.00	60,968.00	50,984.90	9,983.10	50,984.91	-0.01	9,983.09	48,720.17	48,720.17	2,264.74
	29200 Refacciones y accesorios menores de edificios	0.00	174.00	174.00	174.00	0.00	174.00	0.00	0.00	174.00	174.00	0.00
	29300 Refacciones y accesorios menores de mobiliario y equipo de administración, educacional y recreativo	0.00	47.00	47.00	46.88	0.12	46.88	0.00	0.12	46.88	46.88	0.00
	31400 Telefonía tradicional	7,331.00	0.00	7,331.00	4,092.26	3,238.74	4,092.26	0.00	3,238.74	4,092.26	4,092.26	0.00
	31500 Telefonía celular	0.00	3,517.00	3,517.00	3,508.00	8.00	3,509.00	0.00	8.00	3,509.00	3,509.00	0.00
	31800 Servicios postales y telegráficos	1,948.00	1,615.00	3,563.00	2,958.69	604.31	2,958.69	0.00	604.31	2,958.69	2,958.69	0.00
	33300 Servicios de consultoría administrativa, procesos, técnica y en tecnologías de la información	0.00	873,480.00	873,480.00	870,000.00	3,480.00	870,000.00	0.00	3,480.00	870,000.00	870,000.00	0.00
	33600 Servicios de apoyo administrativo, traducción, fotocopiado e impresión	18,115.00	-5,140.00	12,975.00	2,432.81	10,542.19	2,280.22	152.59	10,694.78	2,280.22	2,280.22	0.00
	34500 Seguro de bienes patrimoniales	6,216.00	419.00	6,635.00	12,364.42	-5,729.42	12,364.42	0.00	-5,729.42	12,364.42	12,364.42	0.00
	35100 Conservación y mantenimiento menor de inmuebles	0.00	1,349.00	1,349.00	0.00	1,349.00	0.00	0.00	1,349.00	0.00	0.00	0.00
	35500 Reparación y mantenimiento de equipo de transporte	11,631.00	0.00	11,631.00	8,906.77	2,724.23	8,580.52	326.25	3,050.48	8,580.52	8,580.52	0.00
	37100 Pasajes aéreos	14,638.00	-7,314.00	7,324.00	0.00	7,324.00	0.00	0.00	7,324.00	0.00	0.00	0.00
	37200 Pasajes terrestres	17,088.00	-7,020.00	10,068.00	1,524.00	8,544.00	1,524.00	0.00	8,544.00	1,524.00	1,524.00	0.00
	37500 Viáticos en el país	5,360.00	-470.00	4,490.00	169.00	4,321.00	169.00	0.00	4,321.00	169.00	169.00	0.00
	38100 Gastos de ceremonial	26,428.00	-9,923.00	16,505.00	0.00	16,505.00	0.00	0.00	16,505.00	0.00	0.00	0.00
	38200 Gastos de orden social y cultural	8,519.00	0.00	8,519.00	0.00	8,519.00	0.00	0.00	8,519.00	0.00	0.00	0.00
	38300 Congresos y convenciones	2,603.00	0.00	2,603.00	0.00	2,603.00	0.00	0.00	2,603.00	0.00	0.00	0.00
	38500 Gastos de representación	12,000.00	-916.00	11,084.00	2,802.54	8,281.46	2,802.53	0.01	8,281.47	1,689.97	1,689.97	1,112.56
	51100 Muebles de oficina y estantería	0.00	10,000.00	10,000.00	9,900.14	99.86	9,900.14	0.00	99.86	9,900.14	9,900.14	0.00
	51500 Equipo de cómputo y de tecnologías de la información	0.00	20,184.00	20,184.00	20,184.00	0.00	20,184.00	0.00	0.00	20,184.00	20,184.00	0.00
		7,400,207.00	-943,521.63	6,456,685.37	6,174,967.61	281,717.76	7,584,679.93	-1,409,712.32	-1,127,994.56	7,561,315.05	7,561,315.05	23,364.88
521100 OF. ECOLOGIA Y ASEO PUBLICO												
	11300 Sueldos base al personal permanente	38,149,967.00	-6,135,000.00	32,014,967.00	32,014,967.00	0.00	31,908,031.68	106,935.32	106,935.32	31,908,031.68	31,908,031.68	0.00
	12100 Honorarios asimilables a salarios	989,562.00	0.00	989,562.00	989,562.00	0.00	3,662,111.50	-2,672,549.50	-2,672,549.50	3,662,111.50	3,662,111.50	0.00
	13100 Primas por años de servicios efectivos prestados	2,230,526.00	0.00	2,230,526.00	2,230,526.00	0.00	1,997,623.50	232,902.50	232,902.50	1,997,623.50	1,997,623.50	0.00
	13200 Primas de vacaciones, dominical y gratificación de fin de año	6,158,526.00	0.00	6,158,526.00	6,158,526.00	0.00	12,163,740.08	-6,005,214.08	-6,005,214.08	12,163,740.08	12,163,740.08	0.00
	13300 Horas extraordinarias	3,254,617.00	0.00	3,254,617.00	3,254,617.00	0.00	981,864.80	2,272,752.20	2,272,752.20	981,864.80	981,864.80	0.00
	13400 Compensaciones	50,335.00	390.00	50,725.00	50,725.00	0.00	29,001.67	21,723.33	21,723.33	29,001.67	29,001.67	0.00
	14400 Aportaciones para seguros	4,591,368.00	5.00	4,591,373.00	13,690,522.52	-9,099,149.52	13,835,810.47	-145,287.95	-9,244,437.47	13,237,311.07	13,237,311.07	598,499.40
	15100 Cuotas para el fondo de ahorro y fondo de trabajo	1,412,418.00	0.00	1,412,418.00	1,412,418.00	0.00	769,760.00	642,658.00	642,658.00	769,760.00	769,760.00	0.00
	15300 Prestaciones y haberes de retiro	10,598,395.00	0.00	10,598,395.00	10,598,395.00	0.00	9,567,362.78	1,031,032.22	1,031,032.22	9,567,362.78	9,567,362.78	0.00
	15400 Prestaciones contractuales	2,798,775.00	0.00	2,798,775.00	935,540.00	1,863,235.00	3,314,600.00	-2,379,060.00	-515,825.00	3,314,600.00	3,314,600.00	0.00

MUNICIPIO DE SAN LUIS POTOSÍ, S.L.P.
ESTADO DEL EJERCICIO DEL PRESUPUESTO DE LOS EGRESOS
AL 31 DE DICIEMBRE DE 2016

DEPARTAMENTO / CDG	DESCRIPCIÓN	PRESUPUESTO DE EGRESOS APROBADO	AMPLIACIONES / REDUCCIONES	PRESUPUESTO VIGENTE	COMPROMETIDO	PRESUPUESTO DISPONIBLE PARA COMPROMETER	DEVENGADO	COMPROMETIDO NO DEVENGADO	PRESUPUESTO SIN DEVENGAR	EJERCIDO	PAGADO	CUENTAS POR PAGAR DEUDA
SIN PROYECTO												
15900	Otras prestaciones sociales y económicas.	1,368,071.00	1,531,918.33	2,899,989.33	1,368,071.00	1,531,918.33	1,172,475.00	195,596.00	1,727,514.33	1,172,475.00	1,172,475.00	0.00
17100	Estímulos	1,582,974.00	-737.46	1,582,236.54	1,582,236.54	0.00	1,406,360.33	175,876.21	175,876.21	1,406,360.33	1,406,360.33	0.00
18100	Impuesto sobre nóminas	1,299,493.00	0.00	1,299,493.00	1,299,493.00	0.00	1,282,458.75	17,034.25	17,034.25	1,282,458.75	1,282,458.75	0.00
18200	Otros impuestos derivados de una relación laboral	5,064,108.00	0.00	5,064,108.00	5,064,108.00	0.00	5,384,490.23	-320,382.23	-320,382.23	5,384,490.23	5,384,490.23	0.00
21100	Materiales, útiles y equipos menores de oficina	0.00	7,862.00	7,862.00	7,861.07	0.93	7,861.07	0.00	0.93	7,861.07	7,861.07	0.00
21400	Materiales, útiles y equipos menores de tecnologías de la información y comunicaciones	0.00	4,297.00	4,297.00	4,295.66	1.34	4,295.67	-0.01	1.33	4,295.68	4,295.68	-0.01
21500	Material impreso e información digital	3,594.00	-933.00	2,661.00	0.00	2,661.00	0.00	0.00	2,661.00	0.00	0.00	0.00
21600	Material de limpieza	0.00	108,251.00	108,251.00	110,183.85	-1,932.85	101,170.65	9,013.20	7,080.35	99,149.76	99,149.76	2,020.89
22100	Productos alimenticios para personas	18,039.00	-4,414.00	13,625.00	10,875.25	2,749.75	10,875.24	0.01	2,749.76	10,875.24	10,875.24	0.00
24100	Productos minerales no metálicos	0.00	212,193.00	212,193.00	212,191.48	1.52	206,967.64	5,223.84	5,225.36	151,255.24	151,255.24	55,712.40
24200	Cemento y productos de concreto	0.00	561.00	561.00	560.24	0.76	84.25	475.99	476.75	0.00	0.00	84.25
24400	Madera y productos de madera	3,940.00	639.00	4,579.00	4,554.86	24.14	2,262.00	2,292.86	2,317.00	2,262.00	2,262.00	0.00
24600	Material eléctrico y electrónico	3,009.00	9,109.00	12,118.00	10,292.94	1,825.06	881.72	9,411.22	11,236.28	881.72	881.72	0.00
24700	Artículos metálicos para la construcción	7,611.00	18,182.00	25,793.00	25,792.43	0.57	6,603.17	19,189.26	19,189.83	6,385.80	6,385.80	217.37
24800	Materiales complementarios	0.00	7,573.00	7,573.00	7,572.38	0.62	7,572.38	0.00	0.62	7,421.11	7,421.11	151.27
24900	Otros materiales y artículos de construcción y reparación	29,231.00	128,626.00	157,857.00	181,480.46	-23,623.46	149,754.92	31,725.54	8,102.08	145,607.73	145,607.73	4,147.19
25300	Medicinas y productos farmacéuticos	14,475,400.00	-13,873,194.51	602,205.49	495,778.29	106,427.20	495,568.59	209.70	106,636.90	0.00	0.00	495,568.59
25600	Fibras sintéticas, hules, plásticos y derivados	0.00	1,791.00	1,791.00	1,790.91	0.09	1,634.08	156.83	156.92	1,481.61	1,481.61	152.47
26100	Combustibles, lubricantes y aditivos.	5,579,524.00	1,540,497.73	7,120,021.73	8,290,164.95	-1,170,143.22	8,288,821.78	1,343.17	-1,168,800.05	8,100,599.97	8,100,599.97	188,221.81
27100	Vestuario y uniformes	0.00	184,818.00	184,818.00	178,698.00	6,120.00	178,698.00	0.00	6,120.00	40,179.00	40,179.00	138,519.00
27200	Prendas de seguridad y protección personal	0.00	13,149.00	13,149.00	13,147.91	1.09	13,147.91	0.00	1.09	12,920.43	12,920.43	227.48
27400	Productos textiles	0.00	5,102.00	5,102.00	5,100.17	1.83	4,701.13	399.04	400.87	4,607.22	4,607.22	93.91
29100	Herramientas menores	39,759.00	181,409.00	221,168.00	259,131.87	-37,963.87	135,862.90	123,268.97	85,305.10	111,555.65	111,555.65	24,307.25
29200	Refacciones y accesorios menores de edificios	1,385.00	649.00	2,034.00	2,033.94	0.06	104.40	1,929.54	1,929.60	104.40	104.40	0.00
29300	Refacciones y accesorios menores de mobiliario y equipo de administración, educacional y recreativo	0.00	79.00	79.00	78.51	0.49	78.51	0.00	0.49	0.00	0.00	78.51
29400	Refacciones y accesorios menores de equipo de cómputo y tecnologías de la información	1,300.00	2,000.00	3,300.00	3,299.04	0.96	0.00	3,299.04	3,300.00	0.00	0.00	0.00
29600	Refacciones y accesorios menores de equipo de transporte	16,200.00	444,585.00	460,785.00	500,861.73	-40,076.73	462,584.95	38,276.78	-1,799.95	329,967.07	329,967.07	132,617.88
29800	Refacciones y accesorios menores de maquinaria y otros equipos	0.00	0.00	0.00	321.55	-321.55	0.00	321.55	0.00	0.00	0.00	0.00
29900	Refacciones y accesorios menores otros bienes muebles	2,268.00	1,427.00	3,695.00	4,316.36	-621.36	0.00	4,316.36	3,695.00	0.00	0.00	0.00
31100	Energía eléctrica	175,551.00	150,657.00	326,208.00	399,364.00	-73,156.00	399,364.11	-0.11	-73,156.11	394,468.94	394,468.94	4,895.17
31400	Telefonía tradicional	77,246.00	-5,116.00	72,130.00	53,750.90	18,379.10	53,750.90	0.00	18,379.10	53,750.90	53,750.90	0.00
31500	Telefonía celular	0.00	18,110.00	18,110.00	18,104.40	5.60	18,104.40	0.00	5.60	18,104.40	18,104.40	0.00
31600	Servicios de telecomunicaciones y satélites	0.00	429.00	429.00	429.00	0.00	429.00	0.00	0.00	429.00	429.00	0.00
31700	Servicios de acceso de Internet, redes y procesamiento de información	30,709.00	-459.00	29,850.00	29,281.68	568.32	29,281.67	0.01	568.33	29,281.67	29,281.67	0.00
31900	Servicios integrales y otros servicios	0.00	132,008.00	132,008.00	132,008.00	0.00	132,007.94	0.06	0.06	132,008.00	132,008.00	-0.06
32600	Arrendamiento de maquinaria, otros equipos y herramientas	0.00	3,322,381.00	3,322,381.00	3,361,639.48	-39,258.48	3,361,639.48	0.00	-39,258.48	2,414,699.54	2,414,699.54	946,939.94
32900	Otros arrendamientos	246,712.00	-143,657.00	103,055.00	125,022.95	-21,967.95	114,814.94	10,208.01	-11,759.94	114,814.94	114,814.94	0.00
33200	Servicios de diseño, arquitectura, ingeniería y actividades relacionadas	0.00	0.00	0.00	0.00	0.00	0.00	0.00	0.00	0.00	0.00	0.00
33400	Servicios de capacitación	0.00	5,568.00	5,568.00	5,568.00	0.00	5,568.00	0.00	0.00	5,568.00	5,568.00	0.00
33600	Servicios de apoyo administrativo, traducción, fotocopiado e impresión	7,633.00	2,012,524.00	2,020,157.00	2,017,539.40	2,617.60	2,011,353.45	6,185.95	8,803.55	2,011,353.45	2,011,353.45	0.00
33900	Servicios profesionales, científicos y técnicos integrales	0.00	0.00	0.00	0.00	0.00	0.00	0.00	0.00	0.00	0.00	0.00
34500	Seguro de bienes patrimoniales	394,114.00	309,157.00	703,271.00	1,310,628.52	-607,357.52	1,310,628.52	0.00	-607,357.52	1,310,628.52	1,310,628.52	0.00
34700	Fletes y maniobras	0.00	973.00	973.00	0.00	973.00	0.00	0.00	973.00	0.00	0.00	0.00
35100	Conservación y mantenimiento menor de inmuebles	19,878.00	-14,429.00	5,449.00	6,496.00	-1,047.00	0.00	6,496.00	5,449.00	0.00	0.00	0.00
35500	Reparación y mantenimiento de equipo de transporte	886,729.00	547,421.00	1,434,150.00	1,643,540.01	-209,390.01	1,562,607.81	80,932.20	-128,457.81	1,383,523.81	1,383,523.81	179,084.00
35700	Instalación, reparación y mantenimiento de maquinaria, otros equipos y herramienta	1,350,908.00	-1,193,392.00	157,516.00	171,783.82	-14,267.82	171,783.82	0.00	-14,267.82	101,268.38	101,268.38	70,515.44
35800	Servicios de limpieza y manejo de desechos	144,000,000.00	-20,794,661.01	123,205,338.99	37,439,909.97	85,765,429.02	36,671,073.57	768,836.40	86,534,765.42	36,502,237.17	36,502,237.17	168,836.40
35900	Servicios de jardinería y fumigación	18,244.00	79,962.00	98,206.00	11,138.00	87,070.00	6,960.00	4,176.00	91,246.00	0.00	0.00	6,960.00
36100	Difusión por radio, televisión y otros medios de mensajes sobre programas y actividades gubernamentales	24,611.00	753,044.00	777,655.00	777,654.86	0.14	777,654.73	0.13	0.27	652,954.65	652,954.65	124,700.08
37500	Viáticos en el país	0.00	1,502.00	1,502.00	1,502.00	0.00	1,502.00	0.00	0.00	1,502.00	1,502.00	0.00
38200	Gastos de orden social y cultural	301,637.00	-121,583.00	180,054.00	47,340.69	132,713.31	47,340.69	0.00	132,713.31	47,340.69	47,340.69	0.00
38500	Gastos de representación	45,003.00	-24,000.00	21,003.00	8,420.04	12,582.96	8,420.05	-0.01	12,582.95	6,473.64	6,473.64	1,946.41
44500	Ayudas sociales a instituciones sin fines de lucro	0.00	30,000.00	30,000.00	15,000.00	15,000.00	15,000.00	0.00	15,000.00	15,000.00	15,000.00	0.00
51100	Muebles de oficina y estantería	1,654.00	6,146.00	7,800.00	7,799.84	0.16	7,799.84	0.00	0.16	0.00	0.00	7,799.84
51500	Equipo de cómputo y de tecnologías de la información	19,126.00	36,555.00	55,681.00	7,980.80	47,700.20	0.00	7,980.80	55,681.00	0.00	0.00	0.00
52900	Otro mobiliario y equipo educacional y recreativo	0.00	8,500.00	8,500.00	8,500.00	0.00	8,500.00	0.00	0.00	8,500.00	8,500.00	0.00
54100	Automóviles y camiones	0.00	819.00	819.00	3.94	815.06	1.97	1.97	817.03	0.00	0.00	1.97
56100	Maquinaria y equipo agropecuario	0.00	0.00	0.00	15,776.00	-15,776.00	0.00	15,776.00	0.00	0.00	0.00	0.00
56400	Sistemas de aire acondicionado, calefacción y de refrigeración industrial y comercial	0.00	0.00	0.00	0.00	0.00	0.00	0.00	0.00	0.00	0.00	0.00
56500	Equipo de comunicación y telecomunicación	0.00	69,432.00	69,432.00	69,431.80	0.20	69,431.80	0.00	0.20	67,164.00	67,164.00	2,267.80
56900	Otros equipos	0.00	939,600.00	939,600.00	0.00	939,600.00	0.00	0.00	939,600.00	0.00	0.00	0.00
		247,330,150.00	-29,482,074.92	217,848,075.08	138,665,703.01	79,182,372.07	144,340,240.44	-5,674,537.43	73,507,834.64	141,185,673.79	141,185,673.79	3,154,566.65
522100 OFICINA DE PARQUES Y JARDINES												
11300	Sueldos base al personal permanente	18,981,121.00	-3,470,000.00	15,511,121.00	15,511,121.00	0.00	15,504,813.00	6,308.00	6,308.00	15,504,813.00	15,504,813.00	0.00
12100	Honorarios asimilables a salarios	4,493,069.00	0.00	4,493,069.00	4,493,069.00	0.00	864,793.29	3,628,275.71	3,628,275.71	864,793.29	864,793.29	0.00
13100	Primas por años de servicios efectivos prestados	1,128,867.00	0.00	1,128,867.00	1,128,867.00	0.00	1,124,380.50	4,486.50	4,486.50	1,124,380.50	1,124,380.50	0.00
13200	Primas de vacaciones, dominical y gratificación de fin de año	3,008,837.00	0.00	3,008,837.00	3,008,837.00	0.00	6,022,714.63	-3,013,877.63	-3,013,877.63	6,022,714.63	6,022,714.63	0.00
13300	Horas extraordinarias	1,004,252.00	0.00	1,004,252.00	1,004,252.00	0.00	11,251.55	993,000.45	993,000.45	11,251.55	11,251.55	0.00
14400	Aportaciones para seguros	2,739,444.00	0.00	2,739,444.00	8,238,356.22	-5,498,912.22	8,360,612.19	-122,255.97	-5,621,168.19	8,003,516.98	8,003,516.98	357,095.21
15100	Cuotas para el fondo de ahorro y fondo de trabajo	851,029.00	0.00	851,029.00	851,029.00	0.00	464,160.00	386,869.00	386,869.00	464,160.00	464,160.00	0.00
15300	Prestaciones y haberes de retiro	6,792,304.00	0.00	6,792,304.00	6,792,304.00	0.00	5,975,219.19	817,084.81	817,084.81	5,975,219.19	5,975,219.19	0.00
15400	Prestaciones contractuales	1,693,136.00	0.00	1,693,136.00	564,340.00	1,128,796.00	2,008,190.00	-1,443,850.00	-315,054.00	2,008,190.00	2,008,190.00	0.00
15900	Otras prestaciones sociales y económicas.	788,487.00	882,920.32	1,671,407.32	788,487.00	882,920.32	668,025.00	120,462.00	1,003,382.32	668,025.00	668,025.00	0.00
17100	Estímulos	915,904.00	0.00	915,904.00	915,904.00	0.00	825,516.84	90,387.16	90,387.16	825,516.84	825,516.84	0.00
18100	Impuesto sobre nóminas	734,177.00	0.00	734,177.00	734,177.00	0.00	603,544.87	130,632.13	130,632.13	603,544.87	603,544.87	0.00
18200	Otros impuestos derivados de una relación laboral	2,761,478.00	0.00	2,761,478.00	2,761,478.00	0.00	2,421,081.19	340,396.81	340,396.81	2,421,081.19	2,421,081.19	0.00
21100	Materiales, útiles y equipos menores de oficina	0.00	7,862.00	7,862.00	7,861.07	0.93	7,861.07	0.00	0.93	7,861.07	7,861.07	0.00
21400	Materiales, útiles y equipos menores de tecnologías de la información y comunicaciones	0.00	4,297.00	4,297.00	4,295.66	1.34	4,295.67	-0.01	1.33	4,295.68	4,295.68	-0.01
21600	Material de limpieza	0.00	20,312.00	20,312.00	10,975.60	9,336.40	10,500.00	475.60	9,812.00	10,500.00	10,500.00	0.00
22100	Productos alimenticios para personas	16,035.00	-2,253.00	13,782.00	7,162.54	6,619.46	7,162.45	0.05	6,619.51	7,162.49	7,162.49	0.00
22200	Productos alimenticios para animales	1,934.00	7,027.00	8,961.00	6,560.00	2,401.00	6,560.00	0.00	2,401.00	6,559.99	6,559.99	0.01
24100	Productos minerales no metálicos	43,435.00	-27,493.80	15,941.20	0.00	15,941.20	0.00	0.00	15,941.20	0.00	0.00	0.00
24200	Cemento y productos de concreto	37,785.00	-5,180.00	32,605.00	66.32	32,538.68	66.32	0.00	32,538.68	66.32	66.32	0.00
24300	Cal, yeso y productos de yeso	18,777.00	-18,266.00	511.00	0.00	511.00	0.00	0.00	511.00	0.00	0.00	0.00
24400	Madera y productos de madera	1,325.00	0.00	1,325.00	0.00	1,325.00	0.00	0.00	1,325.00	0.00	0.00	0.00
24600	Material eléctrico y electrónico	4,026.00	0.00	4,026.00	1,935.33	2,090.67	1,934.34	0.99	2,091.66	1,923.15	1,923.15	11.19
24700	Artículos metálicos para la construcción	23,700.00	-17,022.00	6,678.00	64.96	6,613.04	64.96	0.00	6,613.04	64.92	64.92	0.04
24800	Materiales complementarios	0.00	96,574.00	96,574.00	231,786.35	-135,212.35	231,786.35	0.00	-135,212.35	187,786.35	187,786.35	44,000.00

MUNICIPIO DE SAN LUIS POTOSÍ, S.L.P.
ESTADO DEL EJERCICIO DEL PRESUPUESTO DE LOS EGRESOS
AL 31 DE DICIEMBRE DE 2016

DEPARTAMENTO / COG	DESCRIPCIÓN	PRESUPUESTO DE EGRESOS APROBADO	AMPLIACIONES / REDUCCIONES	PRESUPUESTO VIGENTE	COMPROMETIDO	PRESUPUESTO DISPONIBLE PARA COMPROMETER	DEVENGADO	COMPROMETIDO NO DEVENGADO	PRESUPUESTO SIN DEVENGAR	EJERCIDO	PAGADO	CUENTAS POR PAGAR DEUDA
SIN PROYECTO												
	24900 Otros materiales y artículos de construcción y reparación	18,098.00	-5,950.00	12,148.00	11,447.40	700.60	8,489.40	2,958.00	3,658.60	8,489.41	8,489.41	-0.01
	25200 Fertilizantes, pesticidas y otros agroquímicos	24,024.00	0.00	24,024.00	24,052.00	-28.00	6,420.00	17,632.00	17,604.00	6,420.00	6,420.00	0.00
	25300 Medicinas y productos farmacéuticos	7,870,314.00	-5,735,983.07	2,134,330.93	304,757.99	1,829,572.94	304,120.59	637.40	1,830,210.34	0.00	0.00	304,120.59
	25600 Fibras sintéticas, hules, plásticos y derivados	0.00	23,536.00	23,536.00	23,740.00	-204.00	23,495.24	244.76	40.76	2,345.24	2,345.24	21,150.00
	26100 Combustibles, lubricantes y aditivos.	2,214,161.00	0.00	2,214,161.00	1,864,412.18	349,748.82	1,863,577.11	835.07	350,583.89	1,832,151.47	1,832,151.47	31,425.64
	27100 Vestuario y uniformes	0.00	9,200.00	9,200.00	9,200.00	0.00	9,200.00	0.00	0.00	9,200.00	9,200.00	0.00
	27200 Prendas de seguridad y protección personal	0.00	19,051.00	19,051.00	19,048.69	2.31	19,048.69	0.00	2.31	19,048.69	19,048.69	0.00
	28200 Materiales de seguridad pública	0.00	2,758.00	2,758.00	2,757.20	0.80	2,757.21	-0.01	0.79	2,757.21	2,757.21	0.00
	29100 Herramientas menores	90,169.00	73,998.00	164,167.00	181,636.22	-17,469.22	179,026.24	2,609.98	-14,859.24	177,875.46	177,875.46	1,150.78
	29200 Refacciones y accesorios menores de edificios	0.00	20,590.00	20,590.00	22,688.09	-2,098.09	22,302.97	385.12	-1,712.97	22,302.97	22,302.97	0.00
	29400 Refacciones y accesorios menores de equipo de cómputo y tecnologías de la información	0.00	0.00	0.00	0.00	0.00	0.00	0.00	0.00	0.00	0.00	0.00
	29600 Refacciones y accesorios menores de equipo de transporte	4,840.00	62,673.00	67,513.00	67,817.24	-304.24	67,817.31	-0.07	-304.31	55,901.28	55,901.28	11,916.03
	29800 Refacciones y accesorios menores de maquinaria y otros equipos	293,222.00	-150,676.00	142,546.00	93,859.50	48,686.50	26,524.58	67,334.92	116,021.42	24,250.31	24,250.31	2,274.27
	29900 Refacciones y accesorios menores otros bienes muebles	0.00	3,774.00	3,774.00	3,773.55	0.45	3,049.71	723.84	724.29	2,275.92	2,275.92	773.79
	31100 Energía eléctrica	773,115.00	12,682.00	785,797.00	858,104.00	-72,307.00	858,104.17	-0.17	-72,307.17	857,859.24	857,859.24	244.93
	31400 Telefonía tradicional	43,289.00	0.00	43,289.00	23,775.85	19,513.15	23,775.85	0.00	19,513.15	23,775.85	23,775.85	0.00
	31500 Telefonía celular	0.00	7,027.00	7,027.00	7,023.00	4.00	7,023.00	0.00	4.00	7,023.00	7,023.00	0.00
	31700 Servicios de acceso de Internet, redes y procesamiento de información	41,084.00	0.00	41,084.00	39,020.88	2,063.12	39,020.88	0.00	2,063.12	39,020.88	39,020.88	0.00
	31900 Servicios integrales y otros servicios	0.00	56,395.00	56,395.00	55,495.00	900.00	55,495.00	0.00	900.00	55,495.00	55,495.00	0.00
	32600 Arrendamiento de maquinaria, otros equipos y herramientas	0.00	91,254.00	91,254.00	106,460.27	-15,206.27	106,460.30	-0.03	-15,206.30	106,460.30	106,460.30	0.00
	32900 Otros arrendamientos	170,641.00	-74,227.00	96,414.00	76,043.05	20,370.95	76,043.04	0.01	20,370.96	76,043.04	76,043.04	0.00
	33600 Servicios de apoyo administrativo, traducción, fotocopiado e impresión	13,244.00	0.00	13,244.00	9,126.39	4,117.61	8,299.90	826.49	4,944.10	6,907.90	6,907.90	1,392.00
	34500 Seguro de bienes patrimoniales	233,780.00	363,337.00	597,117.00	1,112,797.80	-515,680.80	1,112,797.80	0.00	-515,680.80	1,112,797.80	1,112,797.80	0.00
	35100 Conservación y mantenimiento menor de inmuebles	0.00	1,349.00	1,349.00	220,835.00	-219,486.00	220,835.00	0.00	-219,486.00	220,835.00	220,835.00	0.00
	35500 Reparación y mantenimiento de equipo de transporte	238,157.00	30,327.00	268,484.00	392,707.32	-124,223.32	362,791.25	29,916.07	-94,307.25	337,573.81	337,573.81	25,217.44
	35700 Instalación, reparación y mantenimiento de maquinaria, otros equipos y herramienta	502,377.00	-363,524.00	138,853.00	127,886.47	10,966.53	59,155.37	68,731.10	79,697.63	59,155.36	59,155.36	0.01
	35900 Servicios de jardinería y fumigación	53,161.00	239,739.00	292,900.00	292,900.00	0.00	292,900.00	0.00	0.00	292,900.00	292,900.00	0.00
	38500 Gastos de representación	53,065.00	-23,085.00	29,980.00	6,385.86	23,594.14	6,385.86	0.00	23,594.14	4,432.55	4,432.55	1,953.31
	39600 Otros gastos por responsabilidades	32,117.00	-20,276.00	11,841.00	0.00	11,841.00	0.00	0.00	11,841.00	0.00	0.00	0.00
	56100 Maquinaria y equipo agropecuario	0.00	0.00	0.00	53,476.00	-53,476.00	53,476.00	0.00	-53,476.00	53,476.00	53,476.00	0.00
	56700 Herramientas y máquinas?herramienta	34,425.00	78,839.00	113,264.00	352,839.40	-239,575.40	230,362.76	122,476.64	-117,098.76	230,362.76	230,362.76	0.00
		58,742,405.00	-7,798,414.55	50,943,990.45	53,426,995.40	-2,483,004.95	51,173,268.68	2,253,706.72	-229,296.23	50,370,563.46	50,370,563.46	802,725.22
522200 DEPTO. DE CEMENTERIOS												
	11300 Sueldos base al personal permanente	4,766,977.00	0.00	4,766,977.00	4,766,977.00	0.00	4,233,834.34	533,142.66	533,142.66	4,233,834.34	4,233,834.34	0.00
	12100 Honorarios asimilables a salarios	87,544.00	0.00	87,544.00	87,544.00	0.00	- 24,888.00	62,656.00	62,656.00	24,888.00	24,888.00	0.00
	13100 Primas por años de servicios efectivos prestados	313,182.00	0.00	313,182.00	313,182.00	0.00	290,430.00	22,752.00	22,752.00	290,430.00	290,430.00	0.00
	13200 Primas de vacaciones, dominical y gratificación de fin de año	662,164.00	0.00	662,164.00	662,164.00	0.00	1,446,153.96	-783,989.96	-783,989.96	1,446,153.96	1,446,153.96	0.00
	13300 Horas extraordinarias	628,432.00	0.00	628,432.00	628,432.00	0.00	67,689.08	560,742.92	560,742.92	67,689.08	67,689.08	0.00
	13400 Compensaciones	33,653.00	0.00	33,653.00	33,653.00	0.00	6,414.13	27,238.87	27,238.87	6,414.13	6,414.13	0.00
	14400 Aportaciones para seguros	0.00	0.00	0.00	49,699.20	-49,699.20	49,699.20	0.00	-49,699.20	49,699.20	49,699.20	0.00
	15100 Cuotas para el fondo de ahorro y fondo de trabajo	236,519.00	0.00	236,519.00	236,519.00	0.00	126,480.00	110,039.00	110,039.00	126,480.00	126,480.00	0.00
	15300 Prestaciones y haberes de retiro	1,801,690.00	0.00	1,801,690.00	1,801,690.00	0.00	1,501,549.27	300,140.73	300,140.73	1,501,549.27	1,501,549.27	0.00
	15400 Prestaciones contractuales	469,046.00	0.00	469,046.00	156,600.00	312,446.00	540,370.00	-383,770.00	-71,324.00	540,370.00	540,370.00	0.00
	15900 Otras prestaciones sociales y económicas.	218,673.00	244,862.42	463,535.42	218,673.00	244,862.42	183,262.50	35,410.50	280,272.92	183,262.50	183,262.50	0.00
	17100 Estímulos	264,311.00	0.00	264,311.00	264,311.00	0.00	223,607.70	40,703.30	40,703.30	223,607.70	223,607.70	0.00
	18100 Impuesto sobre nóminas	169,231.00	0.00	169,231.00	169,231.00	0.00	154,232.96	14,998.04	14,998.04	154,232.96	154,232.96	0.00
	18200 Otros impuestos derivados de una relación laboral	541,725.00	0.00	541,725.00	541,725.00	0.00	465,641.36	76,083.64	76,083.64	465,641.36	465,641.36	0.00
	24100 Productos minerales no metálicos	28,351.00	-2,362.00	25,989.00	38,129.13	-12,140.13	35,527.09	2,602.04	-9,538.09	32,527.09	32,527.09	3,000.00
	24200 Cemento y productos de concreto	273,785.00	-83,684.00	190,101.00	173,245.59	16,855.41	163,630.88	9,614.71	26,470.12	142,213.68	142,213.68	21,417.20
	24300 Cal, yeso y productos de yeso	14,242.00	1,022.00	15,264.00	36,876.75	-21,612.75	33,013.84	3,862.91	-17,749.84	33,013.84	33,013.84	0.00
	24400 Madera y productos de madera	6,361.00	2,340.00	8,701.00	8,699.77	1.23	8,700.00	-0.23	1.00	8,700.00	8,700.00	0.00
	24600 Material eléctrico y electrónico	0.00	384.00	384.00	383.18	0.82	45.28	337.90	338.72	45.28	45.28	0.00
	24700 Artículos metálicos para la construcción	18,048.00	-5,452.00	12,596.00	16,772.95	-4,176.95	15,198.56	1,574.39	-2,602.56	13,679.68	13,679.68	1,518.88
	24900 Otros materiales y artículos de construcción y reparación	4,328.00	-50.00	4,278.00	3,166.80	1,111.20	0.00	3,166.80	4,278.00	0.00	0.00	0.00
	25200 Fertilizantes, pesticidas y otros agroquímicos	1,538.00	0.00	1,538.00	5,525.50	-3,987.50	5,525.50	0.00	-3,987.50	5,525.50	5,525.50	0.00
	25300 Medicinas y productos farmacéuticos	2,291,357.00	-1,778,782.94	512,574.06	75,053.06	437,519.00	75,054.91	0.15	437,519.15	0.00	0.00	75,054.91
	29100 Herramientas menores	0.00	5,960.00	5,960.00	26,922.17	-20,962.17	26,922.17	0.00	-20,962.17	26,922.17	26,922.17	0.00
	29200 Refacciones y accesorios menores de edificios	0.00	1,795.00	1,795.00	1,792.30	2.70	1,792.30	0.00	2.70	1,792.30	1,792.30	0.00
	29600 Refacciones y accesorios menores de equipo de transporte	5,288.00	1,626.00	6,914.00	6,913.60	0.40	6,913.60	0.00	0.40	6,913.60	6,913.60	0.00
	29900 Refacciones y accesorios menores otros bienes muebles	0.00	365.00	365.00	2,007.18	-1,642.18	2,007.18	0.00	-1,642.18	2,007.18	2,007.18	0.00
	31400 Telefonía tradicional	28,666.00	0.00	28,666.00	28,890.80	-224.80	28,890.80	0.00	-224.80	28,890.80	28,890.80	0.00
	32600 Arrendamiento de maquinaria, otros equipos y herramientas	1,797,980.00	-1,571,868.00	226,112.00	11,918.13	214,193.87	11,918.15	-0.02	214,193.85	11,917.85	11,917.85	0.30
	32900 Otros arrendamientos	54,599.00	-19,371.00	35,228.00	29,392.95	5,835.05	8,512.94	20,880.01	26,715.06	8,512.94	8,512.94	0.00
	33600 Servicios de apoyo administrativo, traducción, fotocopiado e impresión	0.00	1,717.00	1,717.00	3,433.60	-1,716.60	1,113.60	2,320.00	603.40	1,113.60	1,113.60	0.00
	35100 Conservación y mantenimiento menor de inmuebles	0.00	6,960.00	6,960.00	6,960.00	0.00	0.00	6,960.00	6,960.00	0.00	0.00	0.00
	35500 Reparación y mantenimiento de equipo de transporte	91,295.00	-37,728.00	53,567.00	32,718.96	20,848.04	464.00	32,254.96	53,103.00	464.00	464.00	0.00
	35700 Instalación, reparación y mantenimiento de maquinaria, otros equipos y herramienta	7,099.00	0.00	7,099.00	3,828.00	3,271.00	0.00	3,828.00	7,099.00	0.00	0.00	0.00
	44100 Ayudas sociales a personas	0.00	0.00	0.00	0.00	0.00	0.00	0.00	0.00	0.00	0.00	0.00
		14,816,084.00	-3,232,266.52	11,583,817.48	10,443,032.62	1,140,784.86	9,739,483.30	703,549.32	1,844,334.18	9,638,492.01	9,638,492.01	100,991.29
523100 OF. CATASTRO												
	11300 Sueldos base al personal permanente	11,248,541.00	-1,450,000.00	9,798,541.00	9,798,541.00	0.00	9,793,993.42	4,547.58	4,547.58	9,793,993.42	9,793,993.42	0.00
	12100 Honorarios asimilables a salarios	5,144,162.00	0.00	5,144,162.00	5,144,162.00	0.00	3,315,181.93	1,828,980.07	1,828,980.07	3,315,181.93	3,315,181.93	0.00
	12300 Retribuciones por servicios de carácter social	76,648.00	0.00	76,648.00	76,648.00	0.00	0.00	76,648.00	76,648.00	0.00	0.00	0.00
	13100 Primas por años de servicios efectivos prestados	408,517.00	0.00	408,517.00	408,517.00	0.00	452,892.56	-44,375.56	-44,375.56	452,892.56	452,892.56	0.00
	13200 Primas de vacaciones, dominical y gratificación de fin de año	1,604,123.00	0.00	1,604,123.00	1,604,123.00	0.00	3,016,099.16	-1,411,976.16	-1,411,976.16	3,016,099.16	3,016,099.16	0.00
	13400 Compensaciones	354,414.00	0.00	354,414.00	354,414.00	0.00	141,592.53	212,821.47	212,821.47	141,592.53	141,592.53	0.00
	14400 Aportaciones para seguros	524,629.00	0.00	524,629.00	1,762,286.50	-1,237,657.50	1,762,286.49	0.01	-1,237,657.49	1,693,899.43	1,693,899.43	68,387.06
	15100 Cuotas para el fondo de ahorro y fondo de trabajo	198,508.00	0.00	198,508.00	198,508.00	0.00	92,560.00	105,948.00	105,948.00	92,560.00	92,560.00	0.00
	15200 Indemnizaciones	0.00	27,745.00	27,745.00	0.00	27,745.00	57,055.57	-57,055.57	-29,310.57	57,055.57	57,055.57	0.00
	15300 Prestaciones y haberes de retiro	820,978.00	0.00	820,978.00	820,978.00	0.00	718,092.41	102,885.59	102,885.59	718,092.41	718,092.41	0.00
	15400 Prestaciones contractuales	259,025.00	0.00	259,025.00	115,420.00	143,605.00	416,930.00	-301,510.00	-157,905.00	416,930.00	416,930.00	0.00
	15900 Otras prestaciones sociales y económicas.	148,601.00	166,398.23	314,999.23	148,601.00	166,398.23	171,112.50	-22,511.50	143,886.73	171,112.50	171,112.50	0.00
	17100 Estímulos	206,445.00	0.00	206,445.00	206,445.00	0.00	235,359.23	-28,914.23	-28,914.23	235,359.23	235,359.23	0.00
	18100 Impuesto sobre nóminas	442,653.00	0.00	442,653.00	442,653.00	0.00	410,936.55	31,716.45	31,716.45	410,936.55	410,936.55	0.00
	18200 Otros impuestos derivados de una relación laboral	2,519,606.00	0.00	2,519,606.00	2,519,606.00	0.00	2,276,188.48	243,417.52	243,417.52	2,276,188.48	2,276,188.48	0.00
	21100 Materiales, útiles y equipos menores de oficina	0.00	11,870.00	11,870.00	11,845.11	24.89	11,845.11	0.00	24.89	11,845.11	11,845.11	0.00
	21400 Materiales, útiles y equipos menores de tecnologías de la información y comunicaciones	0.00	4,533.00	4,533.00	4,531.14	1.86	4,531.15	-0.01	1.85	4,531.16	4,531.16	-0.01
	22100 Productos alimenticios para personas	6,070.00	714.00	6,784.00	5,593.81	1,190.19	5,593.77	0.04	1,190.23	5,593.77	5,593.77	0.00
	24100 Productos minerales no metálicos	0.00	0.00	0.00	0.00	0.00	0.00	0.00	0.00	0.00	0.00	0.00
	24200 Cemento y productos de concreto	0.00	134.00	134.00	133.20	0.80	133.20	0.00	0.80	133.20	133.20	0.00

MUNICIPIO DE SAN LUIS POTOSÍ, S.L.P.
ESTADO DEL EJERCICIO DEL PRESUPUESTO DE LOS EGRESOS
AL 31 DE DICIEMBRE DE 2016

DEPARTAMENTO / CDG SIN PROYECTO	DESCRIPCIÓN	PRESUPUESTO DE EGRESOS APROBADO	AMPLIACIONES / REDUCCIONES	PRESUPUESTO VIGENTE	COMPROMETIDO	PRESUPUESTO DISPONIBLE PARA COMPROMETER	DEVENGADO	COMPROMETIDO NO DEVENGADO	PRESUPUESTO SIN DEVENGAR	EJERCIDO	PAGADO	CUENTAS POR PAGAR DEUDA
	24600 Material eléctrico y electrónico	0.00	2,242.00	2,242.00	2,238.09	3.91	2,238.09	0.00	3.91	2,238.09	2,238.09	0.00
	24700 Artículos metálicos para la construcción	0.00	249.00	249.00	247.09	1.91	247.09	0.00	1.91	247.09	247.09	0.00
	24800 Materiales complementarios	0.00	323.00	323.00	322.95	0.05	322.95	0.00	0.05	322.95	322.95	0.00
	24900 Otros materiales y artículos de construcción y reparación	0.00	180.00	180.00	180.00	0.00	180.00	0.00	0.00	180.00	180.00	0.00
	25200 Fertilizantes, pesticidas y otros agroquímicos	0.00	108.00	108.00	106.30	1.70	106.30	0.00	1.70	106.30	106.30	0.00
	25300 Medicinas y productos farmacéuticos	2,241,545.00	-1,147,854.27	1,093,690.73	22,580.73	1,071,110.00	22,580.67	0.06	1,071,110.06	0.00	0.00	22,580.67
	25600 Fibras sintéticas, hules, plásticos y derivados	0.00	16.00	16.00	15.50	0.50	15.50	0.00	0.50	15.50	15.50	0.00
	26100 Combustibles, lubricantes y aditivos.	134,931.00	8,345.00	143,276.00	167,574.70	-24,698.70	167,974.71	-0.01	-24,698.71	160,285.72	160,285.72	7,688.99
	27100 Vestuario y uniformes	0.00	31,900.00	31,900.00	31,900.00	0.00	31,900.00	0.00	0.00	15,950.00	15,950.00	15,950.00
	29100 Herramientas menores	0.00	7,869.00	7,869.00	7,862.57	6.43	3,925.53	3,937.04	3,943.47	3,925.53	3,925.53	0.00
	29200 Refacciones y accesorios menores de edificios	0.00	338.00	338.00	337.25	0.75	337.25	0.00	0.75	337.25	337.25	0.00
	29300 Refacciones y accesorios menores de mobiliario y equipo de administración, educacional y recreativo	0.00	640.00	640.00	640.00	0.00	640.00	0.00	0.00	640.00	640.00	0.00
	29400 Refacciones y accesorios menores de equipo de cómputo y tecnologías de la información	0.00	8,474.00	8,474.00	10,707.35	-2,233.35	980.75	9,726.60	7,493.25	980.75	980.75	0.00
	31100 Energía eléctrica	8,335.00	0.00	8,335.00	7,545.00	790.00	7,545.00	0.00	790.00	7,545.00	7,545.00	0.00
	31400 Telefonía tradicional	38,682.00	0.00	38,682.00	16,369.04	22,312.96	16,369.04	0.00	22,312.96	16,369.04	16,369.04	0.00
	31500 Telefonía celular	0.00	7,123.15	7,123.15	7,116.45	6.70	7,116.45	0.00	6.70	7,116.45	7,116.45	0.00
	31700 Servicios de acceso de Internet, redes y procesamiento de información	111,640.00	-27,716.00	83,924.00	106,035.00	-22,111.00	106,035.00	0.00	-22,111.00	106,035.00	106,035.00	0.00
	31800 Servicios postales y telegráficos	0.00	995.00	995.00	990.16	4.84	990.16	0.00	4.84	990.16	990.16	0.00
	31900 Servicios integrales y otros servicios	0.00	42,500.00	42,500.00	40,700.00	1,800.00	40,699.99	0.01	1,800.01	40,699.99	40,699.99	0.00
	33100 Servicios legales, de contabilidad, auditoría y relacionados	0.00	1,888,804.00	1,888,804.00	1,911,492.70	-22,688.70	1,911,492.70	0.00	-22,688.70	1,899,892.70	1,899,892.70	11,600.00
	33300 Servicios de consultoría administrativa, procesos, técnica y en tecnologías de la información	0.00	139,200.00	139,200.00	139,200.00	0.00	139,200.00	0.00	0.00	139,200.00	139,200.00	0.00
	33600 Servicios de apoyo administrativo, traducción, fotocopiado e impresión	12,988.00	-1,766.00	11,222.00	94,378.55	-83,156.55	58,471.93	35,906.62	-47,249.93	58,471.93	58,471.93	0.00
	33900 Servicios profesionales, científicos y técnicos integrales	0.00	0.00	0.00	0.00	0.00	0.00	0.00	0.00	0.00	0.00	0.00
	34500 Seguro de bienes patrimoniales	61,643.00	37,710.00	99,353.00	198,705.60	-99,352.60	198,705.60	0.00	-99,352.60	198,705.60	198,705.60	0.00
	34700 Fletes y maniobras	0.00	580.00	580.00	580.00	0.00	580.00	0.00	0.00	580.00	580.00	0.00
	35100 Conservación y mantenimiento menor de inmuebles	0.00	21,483.00	21,483.00	21,433.79	49.21	21,433.79	0.00	49.21	21,433.79	21,433.79	0.00
	35300 Instalación, reparación y mantenimiento de equipo de cómputo y tecnología de la información	0.00	120,408.00	120,408.00	120,408.00	0.00	120,408.00	0.00	0.00	120,408.00	120,408.00	0.00
	35500 Reparación y mantenimiento de equipo de transporte	9,750.00	94,704.00	104,454.00	132,795.00	-28,341.00	80,706.47	52,088.61	23,747.53	76,855.29	76,855.29	3,851.18
	35800 Servicios de limpieza y manejo de desechos	0.00	0.00	0.00	0.00	0.00	0.00	0.00	0.00	0.00	0.00	0.00
	36100 Difusión por radio, televisión y otros medios de mensajes sobre programas y actividades gubernamentales	713,368.00	-706,208.00	7,160.00	0.00	7,160.00	0.00	0.00	7,160.00	0.00	0.00	0.00
	37100 Pasajes aéreos	3,678.00	-710.00	2,968.00	0.00	2,968.00	0.00	0.00	2,968.00	0.00	0.00	0.00
	38500 Gastos de representación	22,302.00	-15,582.00	6,720.00	2,655.84	3,964.16	2,655.86	-0.02	3,964.14	1,442.30	1,442.30	1,213.56
	44100 Ayudas sociales a personas	0.00	1.00	1.00	0.00	1.00	0.00	0.00	1.00	0.00	0.00	0.00
	51500 Equipo de cómputo y de tecnologías de la información	76,626.00	-46,634.00	29,992.00	38,233.60	-8,241.60	38,233.60	0.00	-8,241.60	38,233.60	38,233.60	0.00
	52300 Cámaras fotográficas y de video	0.00	19,600.00	19,600.00	19,599.97	0.03	19,593.57	6.40	6.43	19,593.56	19,593.56	0.01
		27,398,408.00	-751,383.89	26,647,024.11	26,726,357.07	-79,332.96	25,884,070.06	842,287.01	762,954.05	25,752,798.60	25,752,798.60	131,271.46
S24100 OF. ALUMBRADO												
	11300 Sueldos base al personal permanente	5,515,253.00	-1,738,890.51	3,776,362.09	3,776,362.09	0.00	3,767,802.58	8,559.51	8,559.51	3,767,802.58	3,767,802.58	0.00
	12100 Honorarios asimilables a salarios	0.00	8,890.91	8,890.91	8,890.91	0.00	479,498.00	-470,607.09	-470,607.09	479,498.00	479,498.00	0.00
	13100 Primas por años de servicios efectivos prestados	402,157.00	0.00	402,157.00	402,157.00	0.00	215,878.50	186,278.50	186,278.50	215,878.50	215,878.50	0.00
	13200 Primas de vacaciones, dominical y gratificación de fin de año	973,139.00	0.00	973,139.00	973,139.00	0.00	1,525,567.45	-552,428.45	-552,428.45	1,525,567.45	1,525,567.45	0.00
	13300 Horas extraordinarias	93,915.00	0.00	93,915.00	93,915.00	0.00	3,106.70	90,808.30	90,808.30	3,106.70	3,106.70	0.00
	14400 Aportaciones para seguros	949,328.00	0.00	949,328.00	2,591,887.84	-1,642,559.84	2,591,887.84	0.00	-1,642,559.84	2,468,139.93	2,468,139.93	123,747.91
	15100 Cuotas para el fondo de ahorro y fondo de trabajo	149,300.00	0.00	149,300.00	149,300.00	0.00	88,480.00	60,820.00	60,820.00	88,480.00	88,480.00	0.00
	15200 Indemnizaciones	0.00	19,225.04	19,225.04	0.00	19,225.04	19,225.04	-19,225.04	0.00	19,225.04	19,225.04	0.00
	15300 Prestaciones y haberes de retiro	1,326,391.00	0.00	1,326,391.00	1,326,391.00	0.00	1,269,244.39	57,146.61	57,146.61	1,269,244.39	1,269,244.39	0.00
	15400 Prestaciones contractuales	300,468.00	0.00	300,468.00	106,720.00	193,748.00	379,110.00	-272,390.00	-78,642.00	379,110.00	379,110.00	0.00
	15900 Otras prestaciones sociales y económicas.	139,624.00	156,346.10	295,970.10	139,624.00	156,346.10	126,225.00	13,399.00	169,745.10	126,225.00	126,225.00	0.00
	17100 Estímulos	177,553.00	0.00	177,553.00	177,553.00	0.00	176,478.79	1,074.21	1,074.21	176,478.79	176,478.79	0.00
	18100 Impuesto sobre nóminas	177,754.00	0.00	177,754.00	177,754.00	0.00	150,543.70	27,210.30	27,210.30	150,543.70	150,543.70	0.00
	18200 Otros impuestos derivados de una relación laboral	862,961.00	0.00	862,961.00	862,961.00	0.00	673,461.86	189,499.14	189,499.14	673,461.86	673,461.86	0.00
	21100 Materiales, útiles y equipos menores de oficina	0.00	7,862.00	7,862.00	7,861.07	0.93	7,861.07	0.00	0.93	7,861.07	7,861.07	0.00
	21400 Materiales, útiles y equipos menores de tecnologías de la información y comunicaciones	0.00	4,400.00	4,400.00	4,398.16	1.84	4,398.17	-0.01	1.83	4,398.18	4,398.18	-0.01
	22100 Productos alimenticios para personas	3,567.00	590.00	4,157.00	3,034.94	1,122.06	3,034.94	0.00	1,122.06	3,034.94	3,034.94	0.00
	24100 Productos minerales no metálicos	1,183.00	7,748.00	8,931.00	8,093.40	837.60	8,093.40	0.00	837.60	8,093.40	8,093.40	0.00
	24200 Cemento y productos de concreto	1,645.00	6,640.00	8,285.00	7,898.44	386.56	7,898.44	0.00	386.56	7,898.44	7,898.44	0.00
	24400 Madera y productos de madera	0.00	630.00	630.00	629.95	0.05	629.95	0.00	0.05	629.95	629.95	0.00
	24600 Material eléctrico y electrónico	1,894,504.00	1,812,266.00	3,706,770.00	4,503,907.44	-796,537.44	2,687,756.47	1,815,550.97	1,019,013.53	2,536,929.06	2,536,929.06	150,827.41
	24700 Artículos metálicos para la construcción	0.00	2,383.00	2,383.00	2,381.50	1.50	2,381.50	0.00	1.50	2,381.50	2,381.50	0.00
	25300 Medicinas y productos farmacéuticos	1,574,063.00	-904,618.79	669,444.21	58,394.21	611,050.00	58,394.08	0.13	611,050.13	0.00	0.00	58,394.08
	26100 Combustibles, lubricantes y aditivos.	893,621.00	-99,108.00	794,513.00	818,854.02	-24,341.02	818,854.05	-0.03	-24,341.05	792,072.38	792,072.38	26,781.67
	29100 Herramientas menores	4,500.00	-2,322.00	2,178.00	5,419.29	-3,241.29	40.60	5,378.69	2,137.40	40.60	40.60	0.00
	29200 Refacciones y accesorios menores de edificios	0.00	0.00	0.00	0.00	0.00	0.00	0.00	0.00	0.00	0.00	0.00
	29400 Refacciones y accesorios menores de equipo de cómputo y tecnologías de la información	0.00	0.00	0.00	0.00	0.00	0.00	0.00	0.00	0.00	0.00	0.00
	29600 Refacciones y accesorios menores de equipo de transporte	0.00	31,101.00	31,101.00	31,100.94	0.06	31,100.94	0.00	0.06	31,100.94	31,100.94	0.00
	29900 Refacciones y accesorios menores otros bienes muebles	1,656.00	4,852.00	6,508.00	12,354.00	-5,846.00	8,178.00	4,176.00	-1,670.00	7,563.88	7,563.88	614.12
	31100 Energía eléctrica	99,883,559.00	-2,064,283.00	97,819,276.00	112,419,673.00	-14,600,397.00	112,419,673.00	0.00	-14,600,397.00	112,416,167.17	112,416,167.17	3,505.83
	31400 Telefonía tradicional	18,504.00	992.00	19,496.00	21,643.73	-2,147.73	21,643.73	0.00	-2,147.73	21,643.73	21,643.73	0.00
	31500 Telefonía celular	0.00	3,516.00	3,516.00	3,509.00	7.00	3,509.00	0.00	7.00	3,509.00	3,509.00	0.00
	33600 Servicios de apoyo administrativo, traducción, fotocopiado e impresión	0.00	0.00	0.00	0.00	0.00	0.00	0.00	0.00	0.00	0.00	0.00
	33900 Servicios profesionales, científicos y técnicos integrales	0.00	66,375.00	66,375.00	27,428.42	38,946.58	27,428.42	0.00	38,946.58	27,428.42	27,428.42	0.00
	34500 Seguro de bienes patrimoniales	118,242.00	-106,618.00	11,624.00	0.00	11,624.00	0.00	0.00	11,624.00	0.00	0.00	0.00
	35100 Conservación y mantenimiento menor de inmuebles	0.00	432,848.00	432,848.00	431,497.10	1,350.90	431,497.10	0.00	1,350.90	431,497.10	431,497.10	0.00
	35200 Instalación, reparación y mantenimiento de mobiliario y equipo de administración, educacional y recreativo	5,218.00	-375.00	4,843.00	0.00	4,843.00	0.00	0.00	4,843.00	0.00	0.00	0.00
	35500 Reparación y mantenimiento de equipo de transporte	492,232.00	-318,109.00	174,123.00	220,121.95	-45,998.95	120,576.58	99,545.37	53,546.42	118,008.54	118,008.54	2,568.04
	35700 Instalación, reparación y mantenimiento de maquinaria, otros equipos y herramienta	121,349.00	-110,537.00	10,812.00	2,030.00	8,782.00	2,030.00	0.00	8,782.00	2,030.00	2,030.00	0.00
	38100 Gastos de ceremonial	0.00	692,179.00	692,179.00	692,177.80	1.20	389,623.70	302,554.10	302,555.30	389,623.70	389,623.70	0.00
	38500 Gastos de representación	8,399.00	0.00	8,399.00	2,979.90	5,419.10	2,979.90	0.00	5,419.10	2,296.31	2,296.31	683.59
	39600 Otros gastos por responsabilidades	0.00	2,088.00	2,088.00	2,088.00	0.00	2,088.00	0.00	0.00	2,088.00	2,088.00	0.00
	44300 Ayudas sociales a instituciones de enseñanza	0.00	7,600.00	7,600.00	7,600.00	0.00	7,600.00	0.00	0.00	7,600.00	7,600.00	0.00
	55100 Equipo de defensa y seguridad.	0.00	13,874.00	13,874.00	13,873.60	0.40	13,873.60	0.00	0.40	13,873.60	13,873.60	0.00
	56600 Equipos de generación eléctrica, aparatos y accesorios eléctricos	37,981.00	0.00	37,981.00	35,728.00	2,253.00	35,728.00	0.00	2,253.00	35,728.00	35,728.00	0.00
		116,128,066.00	-2,062,455.65	114,065,610.35	130,130,732.70	-16,065,122.35	128,583,382.49	1,547,350.21	-14,517,772.14	128,216,259.85	128,216,259.85	367,122.64
S25200 DEPTO. DE FOMENTO A LAS ARTES												
	11300 Sueldos base al personal permanente	1,830,328.00	-1,340,000.00	490,328.00	490,328.00	0.00	482,453.19	7,874.81	7,874.81	482,453.19	482,453.19	0.00

MUNICIPIO DE SAN LUIS POTOSÍ, S.L.P.
ESTADO DEL EJERCICIO DEL PRESUPUESTO DE LOS EGRESOS
AL 31 DE DICIEMBRE DE 2016

DEPARTAMENTO / CDG	DESCRIPCIÓN	PRESUPUESTO DE EGRESOS APROBADO	AMPLIACIONES / REDUCCIONES	PRESUPUESTO VIGENTE	COMPROMETIDO	PRESUPUESTO DISPONIBLE PARA COMPROMETER	DEVENGADO	COMPROMETIDO NO DEVENGADO	PRESUPUESTO SIN DEVENGAR	EJERCIDO	PAGADO	CUENTAS POR PAGAR DEUDA
SIN PROYECTO												
	12100 Honorarios asimilables a salarios	208,257.00	0.00	208,257.00	208,257.00	0.00	357,000.00	-148,743.00	-148,743.00	357,000.00	357,000.00	0.00
	13100 Primas por años de servicios efectivos prestados	43,596.00	0.00	43,596.00	43,596.00	0.00	63,325.52	-19,729.52	-19,729.52	63,325.52	63,325.52	0.00
	13200 Primas de vacaciones, dominical y gratificación de fin de año	241,304.00	0.00	241,304.00	241,304.00	0.00	203,240.67	38,063.33	38,063.33	203,240.67	203,240.67	0.00
	13300 Horas extraordinarias	59,881.00	0.00	59,881.00	59,881.00	0.00	597.53	59,283.47	59,283.47	597.53	597.53	0.00
	14400 Aportaciones para seguros	43,719.00	0.00	43,719.00	104,685.61	-60,966.61	104,685.61	0.00	-60,966.61	98,986.70	98,986.70	5,698.91
	15100 Cuotas para el fondo de ahorro y fondo de trabajo	11,708.00	0.00	11,708.00	11,708.00	0.00	3,600.00	8,108.00	8,108.00	3,600.00	3,600.00	0.00
	15200 Indemnizaciones	0.00	33,355.00	33,355.00	33,355.00	0.00	33,354.00	1.00	1.00	33,354.00	33,354.00	0.00
	15400 Prestaciones contractuales	25,610.00	0.00	25,610.00	11,600.00	14,010.00	11,600.00	0.00	14,010.00	11,600.00	11,600.00	0.00
	15900 Otras prestaciones sociales y económicas.	21,079.00	23,603.53	44,682.53	21,079.00	23,603.53	7,762.50	13,316.50	36,920.03	7,762.50	7,762.50	0.00
	17100 Estímulos	27,653.00	0.00	27,653.00	27,653.00	0.00	11,577.80	16,075.20	16,075.20	11,577.80	11,577.80	0.00
	18100 Impuesto sobre nóminas	64,303.00	0.00	64,303.00	64,303.00	0.00	24,692.47	39,610.53	39,610.53	24,692.47	24,692.47	0.00
	18200 Otros impuestos derivados de una relación laboral	308,279.00	0.00	308,279.00	308,279.00	0.00	82,643.96	225,635.04	225,635.04	82,643.96	82,643.96	0.00
	21100 Materiales, útiles y equipos menores de oficina	0.00	0.00	0.00	0.00	0.00	0.00	0.00	0.00	0.00	0.00	0.00
	21700 Materiales y útiles de enseñanza	0.00	0.00	0.00	0.00	0.00	0.00	0.00	0.00	0.00	0.00	0.00
	22100 Productos alimenticios para personas	4,168.00	0.00	4,168.00	0.00	4,168.00	0.00	0.00	4,168.00	0.00	0.00	0.00
	24600 Material eléctrico y electrónico	0.00	0.00	0.00	0.00	0.00	0.00	0.00	0.00	0.00	0.00	0.00
	24900 Otros materiales y artículos de construcción y reparación	0.00	0.00	0.00	0.00	0.00	0.00	0.00	0.00	0.00	0.00	0.00
	25300 Medicinas y productos farmacéuticos	249,061.00	-228,018.11	21,042.89	286.89	20,756.00	286.91	-0.02	20,755.98	0.00	0.00	286.91
	32900 Otros arrendamientos	0.00	0.00	0.00	5,800.00	-5,800.00	0.00	5,800.00	0.00	0.00	0.00	0.00
	33600 Servicios de apoyo administrativo, traducción, fotocopiado e impresión	0.00	0.00	0.00	0.00	0.00	0.00	0.00	0.00	0.00	0.00	0.00
	38200 Gastos de orden social y cultural	687,877.00	-628,230.00	59,647.00	9,396.00	50,251.00	3,016.00	6,380.00	56,631.00	0.00	0.00	3,016.00
		3,826,823.00	-2,139,289.58	1,687,533.42	1,641,511.50	46,021.92	1,389,834.16	251,675.34	297,697.26	1,380,834.34	1,380,834.34	9,001.82
525300 CULTURAS POPULARES												
	11300 Sueldos base al personal permanente	659,750.00	0.00	659,750.00	659,750.00	0.00	194,979.28	464,770.72	464,770.72	194,979.28	194,979.28	0.00
	12100 Honorarios asimilables a salarios	240,273.00	0.00	240,273.00	240,273.00	0.00	15,000.00	225,273.00	225,273.00	15,000.00	15,000.00	0.00
	13100 Primas por años de servicios efectivos prestados	10,772.00	0.00	10,772.00	10,772.00	0.00	3,580.00	7,192.00	7,192.00	3,580.00	3,580.00	0.00
	13200 Primas de vacaciones, dominical y gratificación de fin de año	98,390.00	0.00	98,390.00	98,390.00	0.00	80,490.65	17,899.35	17,899.35	80,490.65	80,490.65	0.00
	13300 Horas extraordinarias	92,907.00	0.00	92,907.00	92,907.00	0.00	0.00	92,907.00	92,907.00	0.00	0.00	0.00
	14400 Aportaciones para seguros	49,965.00	0.00	49,965.00	119,641.69	-69,676.69	119,641.68	0.01	-69,676.68	113,128.59	113,128.59	6,513.09
	15100 Cuotas para el fondo de ahorro y fondo de trabajo	16,666.00	0.00	16,666.00	16,666.00	0.00	2,720.00	13,946.00	13,946.00	2,720.00	2,720.00	0.00
	15200 Indemnizaciones	0.00	0.00	0.00	0.00	0.00	0.00	0.00	0.00	0.00	0.00	0.00
	15300 Prestaciones y haberes de retiro	87,937.00	0.00	87,937.00	87,937.00	0.00	21,874.83	66,062.17	66,062.17	21,874.83	21,874.83	0.00
	15400 Prestaciones contractuales	21,630.00	0.00	21,630.00	8,700.00	12,930.00	8,700.00	0.00	12,930.00	8,700.00	8,700.00	0.00
	15900 Otras prestaciones sociales y económicas.	11,492.00	12,868.34	24,360.34	11,492.00	12,868.34	5,625.00	5,867.00	18,735.34	5,625.00	5,625.00	0.00
	17100 Estímulos	24,536.00	0.00	24,536.00	24,536.00	0.00	10,049.13	14,486.87	14,486.87	10,049.13	10,049.13	0.00
	18100 Impuesto sobre nóminas	25,805.00	0.00	25,805.00	25,805.00	0.00	7,234.64	18,570.36	18,570.36	7,234.64	7,234.64	0.00
	18200 Otros impuestos derivados de una relación laboral	154,878.00	0.00	154,878.00	154,878.00	0.00	25,663.92	129,214.08	129,214.08	25,663.92	25,663.92	0.00
	21700 Materiales y útiles de enseñanza	0.00	2,140.00	2,140.00	116.00	2,024.00	116.00	0.00	2,024.00	116.00	116.00	0.00
	22100 Productos alimenticios para personas	0.00	8,109.00	8,109.00	8,108.40	0.60	8,108.40	0.00	0.60	0.00	0.00	8,108.40
	24200 Cemento y productos de concreto	0.00	51.00	51.00	50.05	0.95	50.05	0.00	0.95	50.05	50.05	0.00
	24600 Material eléctrico y electrónico	0.00	232.00	232.00	231.27	0.73	231.27	0.00	0.73	231.27	231.27	0.00
	24700 Artículos metálicos para la construcción	0.00	122.00	122.00	121.65	0.35	121.65	0.00	0.35	121.65	121.65	0.00
	24900 Otros materiales y artículos de construcción y reparación	0.00	872.00	872.00	871.81	0.19	871.81	0.00	0.19	871.81	871.81	0.00
	25300 Medicinas y productos farmacéuticos	109,587.00	-27,396.00	82,191.00	0.00	82,191.00	0.00	0.00	82,191.00	0.00	0.00	0.00
	27400 Productos textiles	0.00	0.00	0.00	0.00	0.00	0.00	0.00	0.00	0.00	0.00	0.00
	29100 Herramientas menores	0.00	214.00	214.00	213.60	0.40	213.60	0.00	0.40	213.60	213.60	0.00
	29200 Refacciones y accesorios menores de edificios	0.00	1,630.00	1,630.00	1,629.20	0.80	1,629.20	0.00	0.80	1,629.20	1,629.20	0.00
	29900 Refacciones y accesorios menores otros bienes muebles	0.00	103.00	103.00	102.71	0.29	102.71	0.00	0.29	102.71	102.71	0.00
	33600 Servicios de apoyo administrativo, traducción, fotocopiado e impresión	0.00	1,255.00	1,255.00	1,252.80	2.20	0.00	1,252.80	1,255.00	0.00	0.00	0.00
	35900 Servicios de jardinería y fumigación	6,630.00	-4,572.00	2,058.00	0.00	2,058.00	0.00	0.00	2,058.00	0.00	0.00	0.00
	38200 Gastos de orden social y cultural	234,279.00	-199,941.00	34,338.00	27,608.00	6,730.00	21,576.00	6,032.00	12,762.00	21,576.00	21,576.00	0.00
		1,845,497.00	-204,312.66	1,641,184.34	1,592,053.18	49,131.16	528,579.82	1,063,473.36	1,112,604.52	513,958.33	513,958.33	14,621.49
525500 DIR. DE DESARROLLO CULTURAL												
	11300 Sueldos base al personal permanente	2,829,342.00	-1,850,000.00	979,342.00	979,342.00	0.00	965,699.54	13,642.46	13,642.46	965,699.54	965,699.54	0.00
	12100 Honorarios asimilables a salarios	2,175,185.00	0.00	2,175,185.00	2,175,185.00	0.00	350,769.00	1,824,416.00	1,824,416.00	350,769.00	350,769.00	0.00
	13100 Primas por años de servicios efectivos prestados	61,711.00	0.00	61,711.00	61,711.00	0.00	21,796.00	39,915.00	39,915.00	21,796.00	21,796.00	0.00
	13200 Primas de vacaciones, dominical y gratificación de fin de año	453,039.00	0.00	453,039.00	453,039.00	0.00	323,620.42	129,418.58	129,418.58	323,620.42	323,620.42	0.00
	13300 Horas extraordinarias	83,903.00	0.00	83,903.00	83,903.00	0.00	680.73	83,222.27	83,222.27	680.73	680.73	0.00
	14400 Aportaciones para seguros	256,069.00	0.00	256,069.00	711,386.74	-455,317.74	711,386.75	-0.01	-455,317.75	678,007.35	678,007.35	33,379.40
	15100 Cuotas para el fondo de ahorro y fondo de trabajo	15,036.00	0.00	15,036.00	15,036.00	0.00	4,000.00	11,036.00	11,036.00	4,000.00	4,000.00	0.00
	15200 Indemnizaciones	0.00	36,111.79	36,111.79	36,111.79	0.00	36,111.79	0.00	0.00	36,111.79	36,111.79	0.00
	15400 Prestaciones contractuales	31,395.00	0.00	31,395.00	12,760.00	18,635.00	12,760.00	0.00	18,635.00	12,760.00	12,760.00	0.00
	15900 Otras prestaciones sociales y económicas.	20,199.00	22,618.14	42,817.14	20,199.00	22,618.14	7,425.00	12,774.00	35,392.14	7,425.00	7,425.00	0.00
	17200 Estímulos	36,471.00	0.00	36,471.00	36,471.00	0.00	14,982.28	21,488.72	21,488.72	14,982.28	14,982.28	0.00
	18100 Impuesto sobre nóminas	133,648.00	0.00	133,648.00	133,648.00	0.00	41,134.64	92,513.36	92,513.36	41,134.64	41,134.64	0.00
	18200 Otros impuestos derivados de una relación laboral	787,676.00	0.00	787,676.00	787,676.00	0.00	234,789.33	552,886.67	552,886.67	234,789.33	234,789.33	0.00
	21100 Materiales, útiles y equipos menores de oficina	0.00	10,158.00	10,158.00	13,955.90	-3,797.90	13,955.90	0.00	-3,797.90	10,396.81	10,396.81	3,558.09
	21400 Materiales, útiles y equipos menores de tecnologías de la información y comunicaciones	0.00	4,929.00	4,929.00	4,926.71	2.29	4,926.72	-0.01	2.28	4,926.73	4,926.73	-0.01
	21700 Materiales y útiles de enseñanza	0.00	520.00	520.00	509.68	10.32	509.68	0.00	10.32	509.68	509.68	0.00
	22100 Productos alimenticios para personas	28,266.00	-16,387.00	11,879.00	6,091.38	5,787.62	6,091.38	0.00	5,787.62	6,091.38	6,091.38	0.00
	24200 Cemento y productos de concreto	0.00	501.00	501.00	500.00	1.00	500.00	0.00	1.00	500.00	500.00	0.00
	24600 Material eléctrico y electrónico	0.00	866.00	866.00	825.72	40.28	825.72	0.00	40.28	825.72	825.72	0.00
	24800 Materiales complementarios	0.00	0.00	0.00	236.00	-236.00	236.00	0.00	-236.00	236.00	236.00	0.00
	24900 Otros materiales y artículos de construcción y reparación	0.00	3,456.00	3,456.00	3,448.08	7.92	3,448.08	0.00	7.92	2,845.09	2,845.09	602.99
	25200 Fertilizantes, pesticidas y otros agroquímicos	0.00	0.00	0.00	104.99	-104.99	104.99	0.00	-104.99	104.99	104.99	0.00
	25300 Medicinas y productos farmacéuticos	757,144.00	-434,655.69	322,488.31	4,806.31	317,682.00	4,806.30	0.01	317,682.01	0.00	0.00	4,806.30
	25600 Fibras sintéticas, hules, plásticos y derivados	0.00	89.00	89.00	88.80	0.20	88.80	0.00	0.20	88.80	88.80	0.00
	26100 Combustibles, lubricantes y aditivos.	105,449.00	32,960.00	138,409.00	156,527.94	-18,118.94	156,527.94	0.00	-18,118.94	147,748.47	147,748.47	8,779.47
	27200 Prendas de seguridad y protección personal	0.00	256.00	256.00	290.97	-34.97	290.97	0.00	-34.97	290.97	290.97	0.00
	29200 Refacciones y accesorios menores de edificios	0.00	210.00	210.00	1,065.04	-855.04	1,065.04	0.00	-855.04	1,065.04	1,065.04	0.00
	29600 Refacciones y accesorios menores de equipo de transporte	28,638.00	-20,632.00	8,006.00	0.00	8,006.00	0.00	0.00	8,006.00	0.00	0.00	0.00
	31100 Energía eléctrica	9,853.00	2,464.00	12,327.00	13,528.00	-1,201.00	13,528.01	-0.01	-1,201.01	12,137.03	12,137.03	1,390.98
	31400 Telefonía tradicional	100,671.00	-16,956.00	83,715.00	49,672.36	34,042.64	49,672.36	0.00	34,042.64	49,672.36	49,672.36	0.00
	31800 Servicios postales y telegráficos	0.00	394.00	394.00	392.65	1.35	392.65	0.00	1.35	392.65	392.65	0.00
	32200 Arrendamiento de edificios	308,370.00	-205,217.00	103,153.00	53,313.65	49,839.35	53,313.65	0.00	49,839.35	0.00	0.00	53,313.65
	32600 Arrendamiento de maquinaria, otros equipos y herramientas	0.00	12,992.00	12,992.00	25,984.00	-12,992.00	25,984.00	0.00	-12,992.00	25,984.00	25,984.00	0.00
	32900 Otros arrendamientos	0.00	3,480.00	3,480.00	0.00	3,480.00	0.00	0.00	3,480.00	0.00	0.00	0.00
	33600 Servicios de apoyo administrativo, traducción, fotocopiado e impresión	0.00	14,547.00	14,547.00	62,948.70	-48,401.70	19,379.10	43,569.60	-4,832.30	19,379.10	19,379.10	0.00
	34500 Seguro de bienes patrimoniales	32,298.00	-21,208.00	11,090.00	0.00	11,090.00	0.00	0.00	11,090.00	0.00	0.00	0.00
	35100 Conservación y mantenimiento menor de inmuebles	0.00	18,717.00	18,717.00	17,365.20	1,351.80	17,365.20	0.00	1,351.80	17,365.20	17,365.20	0.00

MUNICIPIO DE SAN LUIS POTOSÍ, S.L.P.
ESTADO DEL EJERCICIO DEL PRESUPUESTO DE LOS EGRESOS
AL 31 DE DICIEMBRE DE 2016

DEPARTAMENTO / COG	DESCRIPCIÓN	PRESUPUESTO DE EGRESOS APROBADO	AMPLIACIONES / REDUCCIONES	PRESUPUESTO VIGENTE	COMPROMETIDO	PRESUPUESTO DISPONIBLE PARA COMPROMETER	DEVENGADO	COMPROMETIDO NO DEVENGADO	PRESUPUESTO SIN DEVENGAR	EJERCIDO	PAGADO	CUENTAS POR PAGAR DEUDA
SIN PROYECTO												
35200	Instalación, reparación y mantenimiento de mobiliario y equipo de administración, educacional y recreativo	13,510.00	-7,756.00	5,754.00	350.01	5,403.99	350.01	0.00	5,403.99	350.01	350.01	0.00
35300	Instalación, reparación y mantenimiento de equipo de cómputo y tecnología de la información	0.00	0.00	0.00	928.00	-928.00	928.00	0.00	-928.00	928.00	928.00	0.00
35500	Reparación y mantenimiento de equipo de transporte	66,535.00	-38,238.00	28,297.00	57,390.99	-29,093.99	7,221.00	50,169.99	21,076.00	7,221.00	7,221.00	0.00
35700	Instalación, reparación y mantenimiento de maquinaria, otros equipos y herramienta	2,603.00	0.00	2,603.00	0.00	2,603.00	0.00	0.00	2,603.00	0.00	0.00	0.00
36100	Difusión por radio, televisión y otros medios de mensajes sobre programas y actividades gubernamentales	67,819.00	2,937,844.00	3,005,663.00	3,002,913.87	2,749.13	3,002,912.80	1.07	2,750.20	2,957,671.29	2,957,671.29	45,241.51
36600	Servicio de creación y difusión de contenido exclusivamente a través de Internet	0.00	0.00	0.00	7,098.17	-7,098.17	7,098.17	0.00	-7,098.17	0.00	0.00	7,098.17
37100	Pasajes aéreos	0.00	1,800.00	1,800.00	1,899.00	1.00	1,899.00	0.00	1.00	1,899.00	1,899.00	0.00
37200	Pasajes terrestres	3,495.00	1,086.00	4,585.00	2,802.00	1,783.00	2,802.00	0.00	1,783.00	2,720.00	2,720.00	82.00
37500	Viáticos en el país	0.00	3,566.00	3,566.00	3,561.89	4.11	3,561.89	0.00	4.11	3,561.89	3,561.89	0.00
37900	Otros servicios de traslado y hospedaje	0.00	334.00	334.00	332.00	2.00	332.00	0.00	2.00	332.00	332.00	0.00
38200	Gastos de orden social y cultural	795,101.00	191,028.00	986,129.00	961,457.79	24,671.21	948,883.39	12,574.40	37,245.61	852,587.96	852,587.96	96,295.43
38400	Exposiciones	0.00	0.00	0.00	16,597.60	-16,597.60	16,597.60	0.00	-16,597.60	16,597.60	16,597.60	0.00
38500	Gastos de representación	22,127.00	-13,901.00	8,226.00	4,429.50	3,796.50	4,429.50	0.00	3,796.50	2,100.79	2,100.79	2,328.71
51500	Equipo de cómputo y de tecnologías de la información	7,021.00	0.00	7,021.00	0.00	7,021.00	0.00	0.00	7,021.00	0.00	0.00	0.00
85100	Convenios de reasignación	0.00	759,098.00	759,098.00	759,097.40	0.60	759,097.40	0.00	0.60	759,097.40	759,097.40	0.00
		9,232,588.00	1,435,174.24	10,667,762.24	10,741,908.83	-74,146.59	7,854,280.73	2,887,628.10	2,813,481.51	7,597,403.04	7,597,403.04	256,877.69
526200 DEPTO. PLAZAS MERCADOS Y PISO												
11300	Sueldos base al personal permanente	9,536,435.00	-2,120,000.00	7,416,435.00	7,416,435.00	0.00	7,362,722.05	53,712.95	53,712.95	7,362,722.05	7,362,722.05	0.00
12100	Honorarios asimilables a salarios	791,345.00	0.00	791,345.00	791,345.00	0.00	94,710.00	696,635.00	696,635.00	94,710.00	94,710.00	0.00
13100	Primas por años de servicios efectivos prestados	727,807.00	0.00	727,807.00	727,807.00	0.00	475,964.00	251,843.00	251,843.00	475,964.00	475,964.00	0.00
13200	Primas de vacaciones, dominical y gratificación de fin de año	1,876,062.00	0.00	1,876,062.00	1,876,062.00	0.00	3,462,232.15	-1,586,170.15	-1,586,170.15	3,462,232.15	3,462,232.15	0.00
13300	Horas extraordinarias	384,681.00	0.00	384,681.00	384,681.00	0.00	7,768.76	376,912.24	376,912.24	7,768.76	7,768.76	0.00
13400	Compensaciones	561,957.00	0.00	561,957.00	561,957.00	0.00	466,851.32	95,105.68	95,105.68	466,851.32	466,851.32	0.00
14400	Aportaciones para seguros	961,819.00	0.00	961,819.00	3,751,604.18	-2,789,785.18	3,751,604.17	0.01	-2,789,785.17	3,626,228.00	3,626,228.00	125,376.17
15100	Cuotas para el fondo de ahorro y fondo de trabajo	444,043.00	0.00	444,043.00	444,043.00	0.00	235,360.00	208,683.00	208,683.00	235,360.00	235,360.00	0.00
15300	Prestaciones y haberes de retiro	4,991,315.00	0.00	4,991,315.00	4,991,315.00	0.00	4,343,907.77	647,407.23	647,407.23	4,343,907.77	4,343,907.77	0.00
15400	Prestaciones contractuales	852,653.00	0.00	852,653.00	285,940.00	566,713.00	966,810.00	-680,870.00	-114,157.00	966,810.00	966,810.00	0.00
15900	Otras prestaciones sociales y económicas.	439,601.00	492,249.91	931,850.91	439,601.00	492,249.91	365,175.00	74,426.00	566,675.91	365,175.00	365,175.00	0.00
17100	Estímulos	385,258.00	0.00	385,258.00	385,258.00	0.00	347,398.07	37,859.93	37,859.93	347,398.07	347,398.07	0.00
18100	Impuesto sobre nóminas	352,024.00	0.00	352,024.00	352,024.00	0.00	299,194.58	52,829.42	52,829.42	299,194.58	299,194.58	0.00
18200	Otros impuestos derivados de una relación laboral	1,322,859.00	0.00	1,322,859.00	1,322,859.00	0.00	1,135,881.75	186,977.25	186,977.25	1,135,881.75	1,135,881.75	0.00
21100	Materiales, útiles y equipos menores de oficina	0.00	4,073.00	4,073.00	20,536.34	-16,463.34	20,536.34	0.00	-16,463.34	20,536.34	20,536.34	0.00
21400	Materiales, útiles y equipos menores de tecnologías de la información y comunicaciones	0.00	1,929.00	1,929.00	1,928.10	0.90	1,928.10	0.00	0.90	1,928.11	1,928.11	-0.01
21600	Material de limpieza	0.00	240.00	240.00	234.00	6.00	89.00	145.00	151.00	89.00	89.00	0.00
22100	Productos alimenticios para personas	13,879.00	-4,721.00	9,158.00	6,245.60	2,912.40	6,245.57	0.03	2,912.43	6,245.57	6,245.57	0.00
24100	Productos minerales no metálicos	0.00	182,006.00	182,006.00	182,354.91	-348.91	73,357.83	108,997.08	108,648.17	88,885.28	88,885.28	-15,527.45
24200	Cemento y productos de concreto	0.00	33,601.00	33,601.00	33,599.35	1.65	32,964.37	634.98	636.63	17,414.81	17,414.81	15,549.56
24300	Cal, yeso y productos de yeso	0.00	1,887.00	1,887.00	1,880.79	6.21	1,832.49	48.30	54.51	1,832.49	1,832.49	0.00
24400	Madera y productos de madera	0.00	67.00	67.00	66.00	1.00	66.00	0.00	1.00	66.00	66.00	0.00
24600	Material eléctrico y electrónico	32,308.00	141,595.00	173,903.00	156,154.24	17,748.76	156,154.24	0.00	17,748.76	156,154.24	156,154.24	0.00
24700	Artículos metálicos para la construcción	2,643.00	33,331.00	35,974.00	35,895.11	78.89	35,235.74	659.37	738.26	35,235.74	35,235.74	0.00
24800	Materiales complementarios	0.00	34,032.00	34,032.00	34,292.74	-260.74	34,292.74	0.00	-260.74	18,765.30	18,765.30	15,527.44
24900	Otros materiales y artículos de construcción y reparación	7,700.00	778,968.00	786,668.00	787,037.63	-369.63	657,281.98	129,755.65	129,386.02	671,782.93	671,782.93	-14,500.95
25300	Medicinas y productos farmacéuticos	3,496,810.00	-1,811,594.51	1,685,215.49	156,837.53	1,528,377.96	155,510.19	1,327.34	1,529,705.30	0.00	0.00	155,510.19
25600	Fibras sintéticas, hules, plásticos y derivados	0.00	13,740.00	13,740.00	15,656.32	-1,916.32	12,927.07	2,729.25	812.93	12,927.07	12,927.07	0.00
27200	Prendas de seguridad y protección personal	0.00	2,436.00	2,436.00	2,436.00	0.00	2,436.00	0.00	0.00	2,436.00	2,436.00	0.00
29100	Herramientas menores	1,441.00	74,886.00	76,327.00	80,183.32	-3,856.32	78,123.08	1,060.24	-2,796.08	76,252.07	76,252.07	2,871.01
29200	Refacciones y accesorios menores de edificios	8,940.00	178,747.00	187,687.00	188,446.16	-759.16	134,543.16	53,903.00	53,143.84	137,414.16	137,414.16	-2,871.00
29300	Refacciones y accesorios menores de mobiliario y equipo de administración, educacional y recreativo	0.00	828.00	828.00	269.39	558.61	269.39	0.00	558.61	269.39	269.39	0.00
29400	Refacciones y accesorios menores de equipo de cómputo y tecnologías de la información	0.00	12,993.00	12,993.00	12,992.00	1.00	12,992.00	0.00	1.00	12,992.00	12,992.00	0.00
29600	Refacciones y accesorios menores de equipo de transporte	0.00	3,799.00	3,799.00	3,796.02	2.98	3,796.02	0.00	2.98	3,796.02	3,796.02	0.00
29800	Refacciones y accesorios menores de maquinaria y otros equipos	1,433.00	-333.00	1,100.00	519.98	580.02	519.98	0.00	580.02	519.98	519.98	0.00
29900	Refacciones y accesorios menores otros bienes muebles	0.00	2,200.00	2,200.00	2,199.36	0.64	0.00	2,199.36	2,200.00	0.00	0.00	0.00
31100	Energía eléctrica	1,312,727.00	0.00	1,312,727.00	1,358,518.00	-45,791.00	1,358,518.36	-0.36	-45,791.36	1,341,377.46	1,341,377.46	17,140.90
31400	Telefonía tradicional	60,203.00	0.00	60,203.00	51,454.62	8,748.38	51,454.62	0.00	8,748.38	51,454.62	51,454.62	0.00
31500	Telefonía celular	0.00	24,067.58	24,067.58	24,061.70	5.88	24,061.70	0.00	5.88	24,061.70	24,061.70	0.00
31700	Servicios de acceso de internet, redes y procesamiento de información	41,977.00	-200.00	41,777.00	39,869.16	1,907.84	39,869.16	0.00	1,907.84	39,869.16	39,868.16	0.00
32900	Otros arrendamientos	161,310.00	-146,928.00	14,382.00	14,377.03	4.97	14,377.03	0.00	4.97	14,377.03	14,377.03	0.00
33600	Servicios de apoyo administrativo, traducción, fotocopiado e impresión	57,879.00	-29,860.00	28,019.00	30,272.20	-2,253.20	28,017.19	2,255.01	1.81	28,017.19	28,017.19	0.00
34500	Seguro de bienes patrimoniales	37,286.00	29,061.00	66,347.00	123,644.20	-57,297.20	123,644.20	0.00	-57,297.20	123,644.20	123,644.20	0.00
35100	Conservación y mantenimiento menor de inmuebles	0.00	0.00	0.00	0.00	0.00	0.00	0.00	0.00	0.00	0.00	0.00
35500	Reparación y mantenimiento de equipo de transporte	118,113.00	-90,319.00	27,794.00	73,442.48	-45,648.48	51,303.32	22,139.16	-23,509.32	51,303.32	51,303.32	0.00
35700	Instalación, reparación y mantenimiento de maquinaria, otros equipos y herramienta	19,056.00	-10,523.00	8,533.00	0.00	8,533.00	0.00	0.00	8,533.00	0.00	0.00	0.00
35900	Servicios de jardinería y fumigación	0.00	0.00	0.00	23,432.00	-23,432.00	0.00	23,432.00	0.00	0.00	0.00	0.00
36100	Difusión por radio, televisión y otros medios de mensajes sobre programas y actividades gubernamentales	4,499.00	-2,244.00	2,255.00	0.00	2,255.00	0.00	0.00	2,255.00	0.00	0.00	0.00
38500	Gastos de representación	27,805.00	-19,373.00	8,432.00	5,742.42	2,689.58	5,742.40	0.02	2,689.60	4,272.50	4,272.50	1,469.90
51500	Equipo de cómputo y de tecnologías de la información	0.00	18,897.00	18,897.00	18,896.40	0.60	18,896.40	0.00	0.60	18,896.40	18,896.40	0.00
56900	Otros equipos	0.00	0.40	0.40	0.00	0.40	0.00	0.00	0.40	0.00	0.00	0.00
		29,033,868.00	-2,170,461.62	26,863,406.38	27,218,202.28	-354,795.90	26,453,565.29	764,636.99	409,841.09	26,153,019.53	26,153,019.53	300,545.76
526300 ACTIVIDADES COMERCIALES Y ESPE												
11300	Sueldos base al personal permanente	5,633,219.00	-1,615,000.00	4,018,219.00	4,018,219.00	0.00	4,012,224.82	5,994.18	5,994.18	4,012,224.82	4,012,224.82	0.00
12100	Honorarios asimilables a salarios	2,046,029.00	0.00	2,046,029.00	2,046,029.00	0.00	2,785,912.00	-739,883.00	-739,883.00	2,785,912.00	2,785,912.00	0.00
13100	Primas por años de servicios efectivos prestados	291,396.00	0.00	291,396.00	291,396.00	0.00	101,914.00	189,482.00	189,482.00	101,914.00	101,914.00	0.00
13200	Primas de vacaciones, dominical y gratificación de fin de año	737,003.00	0.00	737,003.00	737,003.00	0.00	1,152,974.66	-415,971.66	-415,971.66	1,152,974.66	1,152,974.66	0.00
13300	Horas extraordinarias	1,882.00	0.00	1,882.00	1,882.00	0.00	0.00	1,882.00	1,882.00	0.00	0.00	0.00
13400	Compensaciones	26,933.00	0.00	26,933.00	26,933.00	0.00	5,697.00	21,236.00	21,236.00	5,697.00	5,697.00	0.00
14400	Aportaciones para seguros	249,823.00	0.00	249,823.00	606,279.88	-356,456.88	606,279.88	0.01	-356,456.88	573,714.66	573,714.66	32,565.22
15100	Cuotas para el fondo de ahorro y fondo de trabajo	46,395.00	0.00	46,395.00	46,395.00	0.00	17,280.00	29,115.00	29,115.00	17,280.00	17,280.00	0.00
15200	Indemnizaciones	223,735.00	-37,970.04	185,764.96	185,764.96	0.00	15,100.00	170,664.96	170,664.96	15,100.00	15,100.00	0.00
15300	Prestaciones y haberes de retiro	318,940.00	0.00	318,940.00	318,940.00	0.00	293,124.30	25,815.70	25,815.70	293,124.30	293,124.30	0.00
15400	Prestaciones contractuales	61,530.00	0.00	61,530.00	20,880.00	40,650.00	80,290.00	-58,410.00	-18,760.00	80,290.00	80,290.00	0.00
15900	Otras prestaciones sociales y económicas.	37,351.00	41,824.35	79,175.35	37,351.00	41,824.35	36,000.00	1,351.00	43,175.35	36,000.00	36,000.00	0.00
17100	Estímulos	46,795.00	0.00	46,795.00	46,795.00	0.00	42,364.01	4,430.99	4,430.99	42,364.01	42,364.01	0.00
18100	Impuesto sobre nóminas	176,950.00	0.00	176,950.00	176,950.00	0.00	201,016.93	-24,066.93	-24,066.93	201,016.93	201,016.93	0.00
18200	Otros impuestos derivados de una relación laboral	1,566,592.00	0.00	1,566,592.00	1,566,592.00	0.00	1,153,067.36	413,524.64	413,524.64	1,153,067.36	1,153,067.36	0.00

MUNICIPIO DE SAN LUIS POTOSÍ, S.L.P.
ESTADO DEL EJERCICIO DEL PRESUPUESTO DE LOS EGRESOS
AL 31 DE DICIEMBRE DE 2016

DEPARTAMENTO / COG	DESCRIPCIÓN	PRESUPUESTO DE EGRESOS APROBADO	AMPLIACIONES / REDUCCIONES	PRESUPUESTO VIGENTE	COMPROMETIDO	PRESUPUESTO DISPONIBLE PARA COMPROMETER	DEVENGADO	COMPROMETIDO NO DEVENGADO	PRESUPUESTO SIN DEVENGAR	EJERCIDO	PAGADO	CUENTAS POR PAGAR DEUDA
SIN PROYECTO												
21100	Materiales, útiles y equipos menores de oficina	0.00	0.00	0.00	0.00	0.00	0.00	0.00	0.00	0.00	0.00	0.00
21400	Materiales, útiles y equipos menores de tecnologías de la información y comunicaciones	0.00	11,138.00	11,138.00	11,137.19	0.81	11,137.20	-0.01	0.80	11,137.20	11,137.20	0.00
21600	Material de limpieza	0.00	0.00	0.00	451.72	-451.72	451.72	0.00	-451.72	451.72	451.72	0.00
22100	Productos alimenticios para personas	0.00	0.00	0.00	0.00	0.00	0.00	0.00	0.00	0.00	0.00	0.00
24100	Productos minerales no metálicos	0.00	0.00	0.00	0.00	0.00	0.00	0.00	0.00	0.00	0.00	0.00
24600	Material eléctrico y electrónico	0.00	693.00	693.00	16,760.68	-16,067.68	16,760.68	0.00	-16,067.68	16,760.68	16,760.68	0.00
24900	Otros materiales y artículos de construcción y reparación	0.00	147.00	147.00	147.00	0.00	147.00	0.00	0.00	147.00	147.00	0.00
25300	Medicinas y productos farmacéuticos	209,211.00	-48,760.18	160,450.82	3,541.82	156,909.00	3,541.81	0.01	156,909.01	0.00	0.00	3,541.81
26100	Combustibles, lubricantes y aditivos.	335,648.00	9,685.66	345,333.66	404,821.83	-59,488.17	404,821.83	0.00	-59,488.17	384,032.18	384,032.18	20,789.65
27100	Vestuario y uniformes	0.00	204,170.00	204,170.00	376,396.80	-172,226.80	204,148.40	172,248.40	21.60	188,198.40	188,198.40	15,950.00
29100	Herramientas menores	0.00	0.00	0.00	222.00	-222.00	222.00	0.00	-222.00	222.00	222.00	0.00
29200	Refacciones y accesorios menores de edificios	0.00	418.00	418.00	2,197.49	-1,779.49	2,197.49	0.00	-1,779.49	1,344.31	1,344.31	853.18
29300	Refacciones y accesorios menores de mobiliario y equipo de administración, educacional y recreativo	0.00	6,716.00	6,716.00	6,688.13	27.87	6,688.13	0.00	27.87	6,688.13	6,688.13	0.00
29400	Refacciones y accesorios menores de equipo de cómputo y tecnologías de la información	0.00	535.00	535.00	533.66	1.34	533.66	0.00	1.34	533.66	533.66	0.00
29600	Refacciones y accesorios menores de equipo de transporte	1,081.00	4,850.00	5,931.00	5,788.77	142.23	5,788.77	0.00	142.23	5,788.77	5,788.77	0.00
31100	Energía eléctrica	32,524.00	0.00	32,524.00	31,567.00	957.00	31,566.99	0.01	957.01	27,932.00	27,932.00	3,634.99
31400	Telefonía tradicional	19,961.00	0.00	19,961.00	12,276.78	7,684.22	12,276.78	0.00	7,684.22	12,276.78	12,276.78	0.00
32600	Arrendamiento de maquinaria, otros equipos y herramientas	0.00	86,270.00	86,270.00	100,639.21	-14,369.21	100,639.26	-0.05	-14,369.21	100,639.26	100,639.26	0.00
32900	Otros arrendamientos	0.00	119,810.00	119,810.00	215,384.12	-95,574.12	215,384.13	-0.01	-95,574.13	215,384.13	215,384.13	0.00
33600	Servicios de apoyo administrativo, traducción, fotocopiado e impresión	0.00	42,613.00	42,613.00	1,180,492.20	-1,137,879.20	1,147,489.40	33,002.80	-1,104,876.40	1,147,489.40	1,147,489.40	0.00
35200	Conservación y mantenimiento menor de inmuebles	0.00	31,093.00	31,093.00	44,931.39	-13,838.39	44,931.39	0.00	-13,838.39	44,931.39	44,931.39	0.00
35500	Reparación y mantenimiento de equipo de transporte	0.00	21,173.00	21,173.00	21,173.00	0.00	21,172.99	0.01	0.01	21,172.99	21,172.99	0.00
38200	Gastos de orden social y cultural	0.00	1,000.00	1,000.00	999.00	1.00	999.00	0.00	1.00	999.00	999.00	0.00
44100	Ayudas sociales a personas	0.00	0.00	0.00	0.00	0.00	0.00	0.00	0.00	0.00	0.00	0.00
51500	Equipo de cómputo y de tecnologías de la información	0.00	9,828.00	9,828.00	0.00	9,828.00	0.00	0.00	9,828.00	0.00	0.00	0.00
		12,062,998.00	-1,109,766.21	10,953,231.79	12,563,559.64	-1,610,327.85	12,734,143.59	-170,583.95	-1,780,911.80	12,656,808.74	12,656,808.74	77,334.85
526400 SUBDIRECCION INSPECCION GENERA												
11300	Sueldos base al personal permanente	10,447,176.00	-2,030,000.00	8,417,176.00	8,417,176.00	0.00	8,406,284.42	10,891.58	10,891.58	8,406,284.42	8,406,284.42	0.00
12100	Honorarios asimilables a salarios	1,320,040.00	0.00	1,320,040.00	1,320,040.00	0.00	183,773.00	1,136,267.00	1,136,267.00	183,773.00	183,773.00	0.00
13100	Primas por años de servicios efectivos prestados	764,117.00	0.00	764,117.00	764,117.00	0.00	465,650.00	298,467.00	298,467.00	465,650.00	465,650.00	0.00
13200	Primas de vacaciones, dominical y gratificación de fin de año	1,894,025.00	0.00	1,894,025.00	1,894,025.00	0.00	2,844,076.04	-950,051.04	-950,051.04	2,844,076.04	2,844,076.04	0.00
14400	Aportaciones para seguros	1,005,538.00	0.00	1,005,538.00	2,471,759.05	-1,466,221.05	2,471,759.04	0.01	-1,466,221.04	2,340,683.96	2,340,683.96	131,075.08
15100	Cuotas para el fondo de ahorro y fondo de trabajo	7,043.00	0.00	7,043.00	7,043.00	0.00	3,840.00	3,203.00	3,203.00	3,840.00	3,840.00	0.00
15300	Prestaciones y haberes de retiro	2,353,526.00	0.00	2,353,526.00	2,353,526.00	0.00	2,297,428.13	56,097.87	56,097.87	2,297,428.13	2,297,428.13	0.00
15400	Prestaciones contractuales	15,225.00	0.00	15,225.00	4,640.00	10,585.00	17,970.00	-13,330.00	-2,745.00	17,970.00	17,970.00	0.00
15900	Otras prestaciones sociales y económicas.	18,617.00	20,846.67	39,463.67	18,617.00	20,846.67	16,200.00	2,417.00	23,263.67	16,200.00	16,200.00	0.00
17100	Estímulos	8,761.00	0.00	8,761.00	8,761.00	0.00	4,518.05	4,242.95	4,242.95	4,518.05	4,518.05	0.00
18100	Impuesto sobre nóminas	356,795.00	0.00	356,795.00	356,795.00	0.00	298,551.58	58,243.42	58,243.42	298,551.58	298,551.58	0.00
18200	Otros impuestos derivados de una relación laboral	1,597,336.00	0.00	1,597,336.00	1,597,336.00	0.00	1,356,736.31	240,599.69	240,599.69	1,356,736.31	1,356,736.31	0.00
24300	Cal, yeso y productos de yeso	0.00	50.00	50.00	47.00	3.00	0.00	47.00	50.00	0.00	0.00	0.00
24800	Materiales complementarios	0.00	9.00	9.00	9.00	0.00	9.00	0.00	0.00	9.00	9.00	0.00
24900	Otros materiales y artículos de construcción y reparación	0.00	29.00	29.00	29.00	0.00	29.00	0.00	0.00	29.00	29.00	0.00
25300	Medicinas y productos farmacéuticos	2,869,178.00	-981,336.42	1,887,841.58	2,957.58	1,884,884.00	2,957.59	-0.01	1,884,883.99	0.00	0.00	2,957.59
25600	Fibras sintéticas, hules, plásticos y derivados	0.00	225.00	225.00	224.10	0.90	224.10	0.00	0.90	224.10	224.10	0.00
29100	Herramientas menores	0.00	0.00	0.00	0.00	0.00	0.00	0.00	0.00	0.00	0.00	0.00
29200	Refacciones y accesorios menores de edificios	0.00	0.00	0.00	0.00	0.00	0.00	0.00	0.00	0.00	0.00	0.00
29900	Refacciones y accesorios menores otros bienes muebles	0.00	0.00	0.00	0.00	0.00	0.00	0.00	0.00	0.00	0.00	0.00
31400	Telefonía tradicional	15,659.00	-50.00	15,609.00	10,936.79	4,672.21	10,936.79	0.00	4,672.21	10,936.79	10,936.79	0.00
32200	Arrendamiento de edificios	140,074.00	-44,745.00	95,329.00	95,326.96	2.04	95,327.08	-0.12	1.92	0.00	0.00	95,327.08
		22,813,110.00	-3,034,871.75	19,778,138.25	19,323,365.48	454,772.77	18,476,270.13	847,095.35	1,301,868.12	18,246,910.38	18,246,910.38	229,359.75
526500 DEPTO. DE ANUNCIOS												
11300	Sueldos base al personal permanente	227,074.00	0.00	227,074.00	227,074.00	0.00	195,441.60	31,632.40	31,632.40	195,441.60	195,441.60	0.00
13100	Primas por años de servicios efectivos prestados	10,356.00	0.00	10,356.00	10,356.00	0.00	8,832.00	1,524.00	1,524.00	8,832.00	8,832.00	0.00
13200	Primas de vacaciones, dominical y gratificación de fin de año	30,122.00	0.00	30,122.00	30,122.00	0.00	60,305.76	-30,183.76	-30,183.76	60,305.76	60,305.76	0.00
13400	Compensaciones	7,088.00	0.00	7,088.00	7,088.00	0.00	0.00	7,088.00	7,088.00	0.00	0.00	0.00
14400	Aportaciones para seguros	18,737.00	0.00	18,737.00	46,108.44	-27,371.44	46,108.43	0.01	-27,371.43	43,666.00	43,666.00	2,442.43
15100	Cuotas para el fondo de ahorro y fondo de trabajo	7,043.00	0.00	7,043.00	7,043.00	0.00	3,840.00	3,203.00	3,203.00	3,840.00	3,840.00	0.00
15400	Prestaciones contractuales	14,018.00	0.00	14,018.00	4,640.00	9,378.00	17,970.00	-13,330.00	-3,952.00	17,970.00	17,970.00	0.00
15900	Otras prestaciones sociales y económicas.	8,222.00	9,206.71	17,428.71	8,222.00	9,206.71	7,200.00	1,022.00	10,228.71	7,200.00	7,200.00	0.00
17100	Estímulos	13,237.00	0.00	13,237.00	13,237.00	0.00	11,264.63	1,972.37	1,972.37	11,264.63	11,264.63	0.00
18100	Impuesto sobre nóminas	7,266.00	0.00	7,266.00	7,266.00	0.00	6,873.85	392.15	392.15	6,873.85	6,873.85	0.00
18200	Otros impuestos derivados de una relación laboral	34,685.00	0.00	34,685.00	34,685.00	0.00	36,172.43	-1,487.43	-1,487.43	36,172.43	36,172.43	0.00
25300	Medicinas y productos farmacéuticos	69,737.00	-17,433.00	52,304.00	0.00	52,304.00	0.00	0.00	52,304.00	0.00	0.00	0.00
		447,585.00	-8,226.29	439,358.71	395,841.44	43,517.27	394,008.70	1,832.74	45,350.01	391,566.27	391,566.27	2,442.43
527100 OFICINA DE RASTRO MUNICIPAL												
11300	Sueldos base al personal permanente	11,856,667.00	-2,260,000.00	9,596,667.00	9,596,667.00	0.00	9,580,797.71	15,869.29	15,869.29	9,580,797.71	9,580,797.71	0.00
12100	Honorarios asimilables a salarios	315,618.00	0.00	315,618.00	315,618.00	0.00	707,350.00	-391,732.00	-391,732.00	707,350.00	707,350.00	0.00
13100	Primas por años de servicios efectivos prestados	909,434.00	0.00	909,434.00	909,434.00	0.00	780,646.50	128,787.50	128,787.50	780,646.50	780,646.50	0.00
13200	Primas de vacaciones, dominical y gratificación de fin de año	1,960,937.00	0.00	1,960,937.00	1,960,937.00	0.00	3,786,770.02	-1,825,833.02	-1,825,833.02	3,786,770.02	3,786,770.02	0.00
13300	Horas extraordinarias	457,462.00	0.00	457,462.00	457,462.00	0.00	125,099.27	332,362.73	332,362.73	125,099.27	125,099.27	0.00
13400	Compensaciones	38,526.00	0.00	38,526.00	38,526.00	0.00	48,006.00	-9,480.00	-9,480.00	48,006.00	48,006.00	0.00
14400	Aportaciones para seguros	1,605,114.00	0.00	1,605,114.00	4,783,840.69	-3,178,726.69	4,783,840.67	0.02	-3,178,726.67	4,574,608.97	4,574,608.97	209,231.70
15100	Cuotas para el fondo de ahorro y fondo de trabajo	517,184.00	0.00	517,184.00	517,184.00	0.00	281,680.00	235,504.00	235,504.00	281,680.00	281,680.00	0.00
15300	Prestaciones y haberes de retiro	5,692,736.00	0.00	5,692,736.00	5,692,736.00	0.00	4,931,345.97	761,390.03	761,390.03	4,931,345.97	4,931,345.97	0.00
15400	Prestaciones contractuales	1,030,334.00	0.00	1,030,334.00	342,780.00	687,554.00	1,216,130.00	-873,350.00	-185,796.00	1,216,130.00	1,216,130.00	0.00
15900	Otras prestaciones sociales y económicas.	682,407.00	764,135.63	1,446,542.63	682,407.00	764,135.63	534,653.37	147,753.63	911,889.26	534,653.37	534,653.37	0.00
17100	Estímulos	550,412.00	0.00	550,412.00	550,412.00	0.00	459,342.58	91,069.42	91,069.42	459,342.58	459,342.58	0.00
18100	Impuesto sobre nóminas	400,198.00	0.00	400,198.00	400,198.00	0.00	387,485.02	12,712.98	12,712.98	387,485.02	387,485.02	0.00
18200	Otros impuestos derivados de una relación laboral	1,554,361.00	0.00	1,554,361.00	1,554,361.00	0.00	1,527,135.69	27,225.31	27,225.31	1,527,135.69	1,527,135.69	0.00
21100	Materiales, útiles y equipos menores de oficina	0.00	7,862.00	7,862.00	7,861.07	0.93	7,861.07	0.00	0.93	7,861.07	7,861.07	0.00
21400	Materiales, útiles y equipos menores de tecnologías de la información y comunicaciones	0.00	4,297.00	4,297.00	4,295.66	1.34	4,295.67	-0.01	1.33	4,295.66	4,295.68	-0.01
21600	Material de limpieza	0.00	16,801.00	16,801.00	18,600.33	-1,799.33	18,600.33	0.00	-1,799.33	18,600.33	18,600.33	0.00
22100	Productos alimenticios para personas	7,054.00	4,235.00	11,289.00	9,927.40	1,361.60	3,431.40	6,496.00	7,857.60	3,431.40	3,431.40	0.00
22300	Utensilios para el servicio de alimentación	0.00	13,793.00	13,793.00	20,780.24	-6,987.24	6,987.84	13,792.40	6,805.16	6,987.84	6,987.84	0.00
24100	Productos minerales no metálicos	0.00	125.00	125.00	125.00	0.00	125.00	0.00	0.00	125.00	125.00	0.00
24200	Cemento y productos de concreto	8,716.00	-3,724.46	4,991.54	2,332.01	2,659.53	2,332.01	0.00	2,659.53	1,416.01	1,416.01	916.00
24300	Cal, yeso y productos de yeso	12,445.00	-2,985.00	9,460.00	18,720.99	-9,260.99	18,724.27	-3.28	-9,264.27	18,724.27	18,724.27	0.00
24400	Madera y productos de madera	0.00	1,570.00	1,570.00	1,569.48	0.52	0.00	1,569.48	1,570.00	0.00	0.00	0.00
24600	Material eléctrico y electrónico	5,969.00	26,990.46	32,959.46	36,497.27	-3,537.81	24,315.69	12,181.58	8,643.77	23,258.93	23,258.93	1,056.76

MUNICIPIO DE SAN LUIS POTOSÍ, S.L.P.
ESTADO DEL EJERCICIO DEL PRESUPUESTO DE LOS EGRESOS
AL 31 DE DICIEMBRE DE 2016

DEPARTAMENTO / CODI SIN PROYECTO	DESCRIPCIÓN	PRESUPUESTO DE EGRESOS APROBADO	AMPLIACIONES / REDUCCIONES	PRESUPUESTO VIGENTE	COMPROMETIDO	PRESUPUESTO DISPONIBLE PARA COMPROMETER	DEVENGADO	COMPROMETIDO NO DEVENGADO	PRESUPUESTO SIN DEVENGAR	EJERCIDO	PAGADO	CUENTAS POR PAGAR DEUDA
	24700 Artículos metálicos para la construcción	7,435.00	29,187.00	36,622.00	40,213.38	-3,591.39	13,895.91	26,317.48	22,726.09	6,718.99	6,718.99	7,176.92
	24800 Materiales complementarios	0.00	11,204.00	11,204.00	11,203.68	0.32	11,203.67	0.01	0.33	47.87	47.87	11,155.80
	24900 Otros materiales y artículos de construcción y reparación	26,495.00	-5,109.00	21,386.00	20,656.69	729.31	4,110.22	16,546.47	17,275.78	4,110.22	4,110.22	0.00
	25100 Productos químicos básicos	0.00	40,434.00	40,434.00	62,105.77	-21,671.77	44,606.77	17,499.00	-4,172.77	44,606.77	44,606.77	0.00
	25300 Medicinas y productos farmacéuticos	5,409,595.00	-2,002,957.75	3,406,637.25	168,813.83	3,237,823.42	163,358.08	5,455.75	3,243,279.17	0.00	0.00	163,358.08
	25400 Materiales, accesorios y suministros médicos	0.00	0.00	0.00	1,277.68	-1,277.68	1,277.68	0.00	-1,277.68	1,277.68	1,277.68	0.00
	25600 Fibras sintéticas, hules, plásticos y derivados	2,264.00	422.00	2,686.00	2,685.54	0.46	1,259.20	1,426.34	1,426.80	192.00	192.00	1,067.20
	25900 Otros productos químicos	6,445.00	-5,352.00	1,093.00	0.00	1,093.00	0.00	0.00	1,093.00	0.00	0.00	0.00
	26100 Combustibles, lubricantes y aditivos.	614,882.00	-100,509.97	514,372.03	613,009.36	-98,637.33	613,009.37	-0.01	-98,637.34	600,146.12	600,146.12	12,863.25
	27200 Prendas de seguridad y protección personal	0.00	5,100.00	5,100.00	10,316.17	-5,216.17	10,316.17	0.00	-5,216.17	10,316.17	10,316.17	0.00
	27400 Productos textiles	0.00	479.00	479.00	478.85	0.15	0.00	478.85	479.00	0.00	0.00	0.00
	29100 Herramientas menores	10,399.00	52,727.00	63,126.00	108,507.21	-25,381.21	90,092.77	18,414.44	-6,966.77	82,320.25	82,320.25	-7,772.52
	29200 Refacciones y accesorios menores de edificios	8,493.00	-3,799.00	5,694.00	1,651.67	4,042.33	213.27	1,438.40	5,480.73	213.27	213.27	0.00
	29600 Refacciones y accesorios menores de equipo de transporte	5,073.00	14,682.00	19,755.00	36,314.24	-16,559.24	30,064.16	6,250.08	-10,309.16	29,748.45	29,748.45	315.71
	29800 Refacciones y accesorios menores de maquinaria y otros equipos	96,280.00	113,833.00	210,113.00	273,027.45	-62,914.45	156,744.87	116,282.58	53,368.13	103,667.76	103,667.76	53,077.11
	29900 Refacciones y accesorios menores otros bienes muebles	0.00	7,009.00	7,009.00	7,008.94	0.06	1,318.42	5,690.52	5,690.58	1,318.42	1,318.42	0.00
	31100 Energía eléctrica	1,081,336.00	-55,090.00	1,026,246.00	952,301.00	73,945.00	952,301.02	-0.02	73,944.98	952,301.13	952,301.13	-0.11
	31200 Gas	36,429.00	0.00	36,429.00	21,580.66	14,848.34	21,580.66	0.00	14,848.34	21,580.66	21,580.66	0.00
	31400 Telefonía tradicional	19,243.00	2,697.00	21,940.00	24,731.99	-2,791.99	24,731.99	0.00	-2,791.99	24,731.99	24,731.99	0.00
	31500 Telefonía celular	0.00	3,585.00	3,585.00	3,578.60	6.40	3,578.60	0.00	6.40	3,578.60	3,578.60	0.00
	33200 Servicios de diseño, arquitectura, ingeniería y actividades relacionadas	0.00	87,000.00	87,000.00	87,000.00	0.00	87,000.00	0.00	0.00	87,000.00	87,000.00	0.00
	34300 Seguro de bienes patrimoniales	21,713.00	-16,158.00	5,555.00	0.00	5,555.00	0.00	0.00	5,555.00	0.00	0.00	0.00
	35100 Conservación y mantenimiento menor de inmuebles	0.00	10,629.00	10,629.00	9,280.00	1,349.00	9,280.00	0.00	1,349.00	4,640.00	4,640.00	4,640.00
	35200 Instalación, reparación y mantenimiento de mobiliario y equipo de administración, educacional y recreativo	3,294.00	-1,450.00	1,844.00	0.00	1,844.00	0.00	0.00	1,844.00	0.00	0.00	0.00
	35500 Reparación y mantenimiento de equipo de transporte	39,738.00	-29,729.00	10,009.00	5,806.00	4,203.00	5,805.99	0.01	4,203.01	180.00	180.00	5,625.99
	35700 Instalación, reparación y mantenimiento de maquinaria, otros equipos y herramienta	95,600.00	-2,566.00	93,034.00	94,108.48	-1,074.48	94,108.48	0.00	-1,074.48	84,049.54	84,049.54	10,058.94
	35900 Servicios de jardinería y fumigación	73,440.00	5,018.00	78,458.00	87,967.53	-9,509.53	35,662.53	52,305.00	42,795.47	35,662.53	35,662.53	0.00
	37200 Pasajes terrestres	161,423.00	-108,104.00	53,319.00	51,873.41	1,445.59	51,873.41	0.00	1,445.59	51,873.41	51,873.41	0.00
	38100 Gastos de ceremonial	6,120.00	-127.00	5,993.00	0.00	5,993.00	0.00	0.00	5,993.00	0.00	0.00	0.00
	38200 Gastos de orden social y cultural	6,324.00	11,374.00	17,698.00	13,200.00	4,498.00	13,200.00	0.00	4,498.00	13,200.00	13,200.00	0.00
	38500 Gastos de representación	25,347.00	-21,536.00	3,811.00	3,870.00	-59.00	3,870.00	0.00	-59.00	3,021.41	3,021.41	848.59
	56200 Maquinaria y equipo industrial	0.00	20,655.00	20,655.00	31,083.36	-10,428.36	31,083.36	0.00	-10,428.36	10,428.40	10,428.40	20,654.96
	56700 Herramientas y máquinas herramienta	0.00	0.00	0.00	0.00	0.00	0.00	0.00	0.00	0.00	0.00	0.00
		35,383,942.00	-3,363,353.09	32,020,588.91	30,666,923.64	1,353,665.27	31,712,502.68	-1,045,579.04	308,086.23	31,202,683.27	31,202,683.27	509,819.41
528100 EDUCACION MUNICIPAL												
	11300 Sueldos base al personal permanente	14,649,322.00	-950,000.00	13,699,322.00	13,699,322.00	0.00	13,668,051.93	31,270.07	31,270.07	13,668,051.93	13,668,051.93	0.00
	12100 Honorarios asimilables a salarios	1,794,016.00	0.00	1,794,016.00	1,794,016.00	0.00	5,000,101.35	-3,206,085.35	-3,206,085.35	5,000,101.35	5,000,101.35	0.00
	12300 Retribuciones por servicios de carácter social	34,650.00	0.00	34,650.00	34,650.00	0.00	0.00	34,650.00	34,650.00	0.00	0.00	0.00
	13100 Primas por años de servicios efectivos prestados	812,737.00	0.00	812,737.00	812,737.00	0.00	747,090.50	65,646.50	65,646.50	747,090.50	747,090.50	0.00
	13200 Primas de vacaciones, dominical y gratificación de fin de año	2,286,366.00	0.00	2,286,366.00	2,286,366.00	0.00	4,609,507.37	-2,323,141.37	-2,323,141.37	4,609,507.37	4,609,507.37	0.00
	13300 Horas extraordinarias	5,043.00	0.00	5,043.00	5,043.00	0.00	12,504.00	-7,461.00	-7,461.00	12,504.00	12,504.00	0.00
	13400 Compensaciones	111,408.00	0.00	111,408.00	111,408.00	0.00	96,003.20	15,404.80	15,404.80	96,003.20	96,003.20	0.00
	14400 Aportaciones para seguros	886,872.00	0.00	886,872.00	3,207,787.47	-2,320,915.47	3,207,787.47	0.00	-2,320,915.47	3,092,180.89	3,092,180.89	115,606.58
	15100 Cuotas para el fondo de ahorro y fondo de trabajo	449,487.00	0.00	449,487.00	449,487.00	0.00	240,000.00	209,487.00	209,487.00	240,000.00	240,000.00	0.00
	15200 Indemnizaciones	0.00	8,655.78	8,655.78	0.00	8,655.78	8,655.78	-8,655.78	0.00	8,655.78	8,655.78	0.00
	15300 Prestaciones y haberes de retiro	6,006,657.00	0.00	6,006,657.00	6,006,657.00	0.00	5,306,616.30	700,040.70	700,040.70	5,306,616.30	5,306,616.30	0.00
	15400 Prestaciones contractuales	1,077,447.00	0.00	1,077,447.00	338,525.00	738,922.00	1,213,255.00	-874,730.00	-135,808.00	1,213,255.00	1,213,255.00	0.00
	15900 Otras prestaciones sociales y económicas.	860,732.00	963,817.76	1,824,549.76	860,732.00	963,817.76	747,687.50	113,044.50	1,076,862.26	747,687.50	747,687.50	0.00
	17100 Estímulos	597,507.00	0.00	597,507.00	597,507.00	0.00	540,594.51	56,912.49	56,912.49	540,594.51	540,594.51	0.00
	18100 Impuesto sobre nóminas	506,359.00	0.00	506,359.00	506,359.00	0.00	606,058.18	-99,699.18	-99,699.18	606,058.18	606,058.18	0.00
	18200 Otros impuestos derivados de una relación laboral	2,470,488.00	0.00	2,470,488.00	2,470,488.00	0.00	3,092,713.83	-622,225.83	-622,225.83	3,092,713.83	3,092,713.83	0.00
	21100 Materiales, útiles y equipos menores de oficina	0.00	7,862.00	7,862.00	34,463.23	-26,601.23	34,463.23	0.00	-26,601.23	34,463.23	34,463.23	0.00
	21400 Materiales, útiles y equipos menores de tecnologías de la información y comunicaciones	0.00	4,297.00	4,297.00	23,644.46	-19,347.46	23,644.47	-0.01	-19,347.46	23,644.48	23,644.48	-0.01
	21600 Material de limpieza	0.00	0.00	0.00	8,180.32	-8,180.32	8,180.32	0.00	-8,180.32	8,180.32	8,180.32	0.00
	22100 Productos alimenticios para personas	6,676.00	12,997.00	19,673.00	20,261.31	-588.31	20,263.30	0.01	-588.30	19,720.13	19,720.13	541.17
	24100 Productos minerales no metálicos	0.00	2,061.00	2,061.00	2,060.55	0.45	2,060.55	0.00	0.45	2,060.55	2,060.55	0.00
	24200 Cemento y productos de concreto	0.00	1,827.00	1,827.00	1,826.58	0.42	1,826.58	0.00	0.42	1,826.58	1,826.58	0.00
	24300 Cal, yeso y productos de yeso	0.00	127.00	127.00	126.86	0.14	126.86	0.00	0.14	126.86	126.86	0.00
	24400 Madera y productos de madera	0.00	590.00	590.00	589.28	0.72	589.28	0.00	0.72	589.28	589.28	0.00
	24600 Material eléctrico y electrónico	0.00	4,015.00	4,015.00	4,014.02	0.98	4,014.02	0.00	0.98	4,014.02	4,014.02	0.00
	24700 Artículos metálicos para la construcción	0.00	5,338.00	5,338.00	5,337.35	0.65	5,337.35	0.00	0.65	5,337.35	5,337.35	0.00
	24800 Materiales complementarios	0.00	7,500.00	7,500.00	7,500.00	0.00	0.00	7,500.00	7,500.00	0.00	0.00	0.00
	24900 Otros materiales y artículos de construcción y reparación	0.00	2,785.00	2,785.00	2,784.45	0.55	2,784.45	0.00	0.55	2,784.45	2,784.45	0.00
	25300 Medicinas y productos farmacéuticos	3,636,284.00	0.00	3,636,284.00	143,769.22	3,492,514.78	141,723.88	2,045.34	3,494,560.12	0.00	0.00	141,723.88
	25400 Fibras sintéticas, hules, plásticos y derivados	0.00	41.00	41.00	40.79	0.21	40.79	0.00	0.21	40.79	40.79	0.00
	26100 Combustibles, lubricantes y aditivos.	127,644.00	-2,050.00	125,594.00	145,669.10	-20,075.10	145,669.11	-0.01	-20,075.11	137,441.35	137,441.35	8,227.76
	29100 Herramientas menores	0.00	96.00	96.00	95.39	0.61	95.39	0.00	0.61	95.39	95.39	0.00
	29200 Refacciones y accesorios menores de edificios	1,538.00	1,699.00	3,237.00	3,236.40	0.60	3,236.40	0.00	0.60	3,236.40	3,236.40	0.00
	29600 Refacciones y accesorios menores de equipo de transporte	0.00	0.00	0.00	6,588.80	-6,588.80	0.00	6,588.80	0.00	0.00	0.00	0.00
	29800 Refacciones y accesorios menores de maquinaria y otros equipos	0.00	0.00	0.00	0.00	0.00	0.00	0.00	0.00	0.00	0.00	0.00
	29900 Refacciones y accesorios menores otros bienes muebles	0.00	119.00	119.00	118.32	0.68	118.32	0.00	0.68	118.32	118.32	0.00
	31100 Energía eléctrica	277,215.00	-5,161.00	272,054.00	333,461.00	-61,407.00	333,461.05	-0.05	-61,407.05	333,461.06	333,461.06	-0.01
	31400 Telefonía tradicional	82,903.00	-6,230.00	76,673.00	87,762.33	-11,089.33	87,762.33	0.00	-11,089.33	87,762.33	87,762.33	0.00
	31500 Telefonía celular	0.00	3,515.00	3,515.00	3,509.00	6.00	3,509.00	0.00	6.00	3,509.00	3,509.00	0.00
	31700 Servicios de acceso de Internet, redes y procesamiento de información	16,076.00	0.00	16,076.00	15,269.04	806.96	15,269.04	0.00	806.96	15,269.04	15,269.04	0.00
	31900 Servicios integrales y otros servicios	0.00	3,415.51	3,415.51	0.00	3,415.51	0.00	0.00	3,415.51	0.00	0.00	0.00
	32200 Arrendamiento de edificios	0.00	190,448.00	190,448.00	214,249.62	-23,801.62	214,249.62	0.06	-23,801.62	190,444.10	190,444.10	23,805.52
	32500 Arrendamiento de equipo de transporte	0.00	0.00	0.00	0.00	0.00	0.00	0.00	0.00	0.00	0.00	0.00
	32900 Otros arrendamientos	22,481.00	-21,812.00	669.00	668.16	0.84	0.00	668.16	669.00	0.00	0.00	0.00
	33600 Servicios de apoyo administrativo, traducción, fotocopiado e impresión	5,265.00	4,814.00	10,079.00	9,178.87	900.13	6,458.25	2,720.62	3,620.75	6,458.25	6,458.25	0.00
	34500 Seguro de bienes patrimoniales	15,346.00	11,193.00	26,539.00	49,457.68	-22,918.68	49,457.68	0.00	-22,918.68	49,457.68	49,457.68	0.00
	35100 Conservación y mantenimiento menor de inmuebles	0.00	1,349.00	1,349.00	0.00	1,349.00	0.00	0.00	1,349.00	0.00	0.00	0.00
	35200 Instalación, reparación y mantenimiento de mobiliario y equipo de administración, educacional y recreativo	0.00	34,801.00	34,801.00	34,800.00	1.00	34,800.00	0.00	1.00	34,800.00	34,800.00	0.00
	35500 Reparación y mantenimiento de equipo de transporte	22,877.00	28,929.00	51,806.00	103,054.98	-51,248.98	88,281.24	14,773.74	-36,475.24	88,281.24	88,281.24	0.00
	35900 Servicios de jardinería y fumigación	9,472.00	-2,312.00	7,160.00	4,466.00	2,694.00	0.00	4,466.00	7,160.00	0.00	0.00	0.00
	36100 Difusión por radio, televisión y otros medios de mensajes sobre programas y actividades gubernamentales	0.00	132,808.00	132,808.00	132,807.89	0.11	132,807.81	0.08	0.19	132,807.80	132,807.80	0.01
	38200 Gastos de orden social y cultural	90,984.00	44,380.00	135,364.00	231,611.20	-96,247.20	221,611.20	10,000.00	-86,247.20	172,055.20	172,055.20	49,556.00

MUNICIPIO DE SAN LUIS POTOSÍ, S.L.P.
ESTADO DEL EJERCICIO DEL PRESUPUESTO DE LOS EGRESOS
AL 31 DE DICIEMBRE DE 2016

DEPARTAMENTO / COG SIN PROYECTO	DESCRIPCIÓN	PRESUPUESTO DE EGRESOS APROBADO	AMPLIACIONES / REDUCCIONES	PRESUPUESTO VIGENTE	COMPROMETIDO	PRESUPUESTO DISPONIBLE PARA COMPROMETER	DEVENGADO	COMPROMETIDO NO DEVENGADO	PRESUPUESTO SIN DEVENGAR	EJERCIDO	PAGADO	CUENTAS POR PAGAR DEUDA
	38300 Congresos y convenciones	2,993.00	37,508.00	40,501.00	40,500.01	0.99	36,540.00	3,960.01	3,961.00	36,540.00	36,540.00	0.00
	38500 Gastos de representación	39,600.00	-24,074.00	15,526.00	18,081.96	-2,555.96	18,081.95	0.01	-2,555.95	16,981.33	16,981.33	1,100.62
	44300 Ayudas sociales a instituciones de enseñanza	460,000.00	-436,258.00	23,742.00	17,307.20	6,434.80	17,307.20	0.00	6,434.80	17,307.20	17,307.20	0.00
		37,366,445.00	69,091.05	37,435,536.05	34,887,575.90	2,547,960.15	40,750,395.59	-5,862,819.69	-3,314,859.54	40,409,834.07	40,409,834.07	340,561.52
529100 TURISMO												
	11300 Sueldos base al personal permanente	2,979,427.00	0.00	2,979,427.00	2,979,427.00	0.00	5,101,152.41	-2,121,725.41	-2,121,725.41	5,101,152.41	5,101,152.41	0.00
	12100 Honorarios asimilables a salarios	479,412.00	0.00	479,412.00	479,412.00	0.00	1,009,443.50	-530,031.50	-530,031.50	1,009,443.50	1,009,443.50	0.00
	12300 Retribuciones por servicios de carácter social	12,600.00	0.00	12,600.00	12,600.00	0.00	0.00	12,600.00	12,600.00	0.00	0.00	0.00
	13100 Primas por años de servicios efectivos prestados	41,900.00	0.00	41,900.00	41,900.00	0.00	95,360.00	-53,460.00	-53,460.00	95,360.00	95,360.00	0.00
	13200 Primas de vacaciones, dominical y gratificación de fin de año	1,098,494.00	0.00	1,098,494.00	1,098,494.00	0.00	1,162,135.56	-63,641.56	-63,641.56	1,162,135.56	1,162,135.56	0.00
	13300 Horas extraordinarias	0.00	0.00	0.00	0.00	0.00	4,447.88	-4,447.88	-4,447.88	4,447.88	4,447.88	0.00
	13400 Compensaciones	12,600.00	0.00	12,600.00	12,600.00	0.00	19,692.50	-7,092.50	-7,092.50	19,692.50	19,692.50	0.00
	14400 Aportaciones para seguros	0.00	0.00	0.00	128,248.91	-128,248.91	128,248.91	0.00	-128,248.91	128,248.91	128,248.91	0.00
	15100 Cuotas para el fondo de ahorro y fondo de trabajo	3,883.00	0.00	3,883.00	3,883.00	0.00	22,080.00	-18,197.00	-18,197.00	22,080.00	22,080.00	0.00
	15400 Prestaciones contractuales	10,049.00	0.00	10,049.00	6,380.00	3,669.00	108,740.00	-102,360.00	-98,691.00	108,740.00	108,740.00	0.00
	15900 Otras prestaciones sociales y económicas.	11,411.00	29,540.00	40,951.00	11,411.00	29,540.00	40,950.00	-29,539.00	1.00	40,950.00	40,950.00	0.00
	17100 Estímulos	13,010.00	0.00	13,010.00	13,010.00	0.00	76,005.00	-62,995.00	-62,995.00	76,005.00	76,005.00	0.00
	18100 Impuesto sobre nóminas	99,262.00	0.00	99,262.00	99,262.00	0.00	183,566.50	-84,304.50	-84,304.50	183,566.50	183,566.50	0.00
	18200 Otros impuestos derivados de una relación laboral	913,683.00	0.00	913,683.00	913,683.00	0.00	1,040,125.32	-126,442.32	-126,442.32	1,040,125.32	1,040,125.32	0.00
	21100 Materiales, útiles y equipos menores de oficina	0.00	8,679.00	8,679.00	9,010.37	-331.37	9,010.37	0.00	-331.37	9,010.37	9,010.37	0.00
	21400 Materiales, útiles y equipos menores de tecnologías de la información y comunicaciones	0.00	4,918.00	4,918.00	4,978.66	-60.66	4,978.67	-0.01	-60.67	4,978.68	4,978.68	-0.01
	21600 Material de limpieza	0.00	1,453.00	1,453.00	1,749.12	-296.12	1,749.12	0.00	-296.12	1,749.12	1,749.12	0.00
	22100 Productos alimenticios para personas	18,855.00	-4,063.00	14,792.00	19,382.46	-4,590.46	19,382.46	0.00	-4,590.46	19,382.46	19,382.46	0.00
	22300 Utensilios para el servicio de alimentación	0.00	1,365.00	1,365.00	1,364.75	0.25	0.00	1,364.75	1,365.00	0.00	0.00	0.00
	24200 Cemento y productos de concreto	0.00	1,487.00	1,487.00	1,503.54	-16.54	1,503.54	0.00	-16.54	1,503.54	1,503.54	0.00
	24400 Madera y productos de madera	0.00	685.00	685.00	4,631.21	-3,946.21	4,631.21	0.00	-3,946.21	3,950.00	3,950.00	681.21
	24500 Vidrio y productos de vidrio	0.00	0.00	0.00	69.60	-69.60	69.60	0.00	-69.60	69.60	69.60	0.00
	24600 Material eléctrico y electrónico	7,895.00	-5,322.00	2,573.00	1,511.41	1,061.59	1,511.41	0.00	1,061.59	1,511.41	1,511.41	0.00
	24700 Artículos metálicos para la construcción	0.00	607.00	607.00	606.02	0.98	606.02	0.00	0.98	606.02	606.02	0.00
	24800 Materiales complementarios	0.00	356.00	356.00	105.53	250.47	105.53	0.00	250.47	105.53	105.53	0.00
	24900 Otros materiales y artículos de construcción y reparación	0.00	0.00	0.00	37,960.02	-37,960.02	37,960.02	0.00	-37,960.02	37,960.02	37,960.02	0.00
	25200 Fertilizantes, pesticidas y otros agroquímicos	0.00	0.00	0.00	0.00	0.00	0.00	0.00	0.00	0.00	0.00	0.00
	25300 Medicinas y productos farmacéuticos	2,968,802.00	0.00	2,968,802.00	12,466.09	2,956,335.91	12,466.05	0.04	2,956,335.95	0.00	0.00	12,466.05
	25400 Materiales, accesorios y suministros médicos	0.00	13.00	13.00	12.01	0.99	12.01	0.00	0.99	12.01	12.01	0.00
	25600 Fibras sintéticas, hules, plásticos y derivados	0.00	98.00	98.00	858.31	-760.31	858.31	0.00	-760.31	858.31	858.31	0.00
	26100 Combustibles, lubricantes y aditivos.	27,341.00	-1,970.00	25,411.00	30,560.96	-5,149.96	30,561.00	-0.04	-5,150.00	27,521.90	27,521.90	3,039.10
	27100 Vestuario y uniformes	4,775.00	33,960.00	38,735.00	24,789.20	13,945.80	24,789.20	0.00	13,945.80	0.00	0.00	24,789.20
	27300 Artículos deportivos	0.00	0.00	0.00	0.00	0.00	0.00	0.00	0.00	0.00	0.00	0.00
	29100 Herramientas menores	0.00	157.00	157.00	1,349.52	-1,192.52	1,349.52	0.00	-1,192.52	1,349.52	1,349.52	0.00
	29200 Refacciones y accesorios menores de edificios	0.00	391.00	391.00	390.00	1.00	390.00	0.00	1.00	390.00	390.00	0.00
	29300 Refacciones y accesorios menores de mobiliario y equipo de administración, educacional y recreativo	0.00	1,785.00	1,785.00	297.50	1,487.50	297.50	0.00	1,487.50	297.50	297.50	0.00
	29400 Refacciones y accesorios menores de equipo de cómputo y tecnologías de la información	2,307.00	-391.00	1,916.00	0.00	1,916.00	0.00	0.00	1,916.00	0.00	0.00	0.00
	29600 Refacciones y accesorios menores de equipo de transporte	0.00	0.00	0.00	132.93	-132.93	132.93	0.00	-132.93	132.93	132.93	0.00
	31100 Energía eléctrica	0.00	5,775.00	5,775.00	0.00	5,775.00	0.00	0.00	5,775.00	0.00	0.00	0.00
	31400 Telefonía tradicional	31,219.00	16,724.00	47,943.00	58,793.39	-10,850.39	58,793.39	0.00	-10,850.39	58,793.39	58,793.39	0.00
	31500 Telefonía celular	0.00	3,516.00	3,516.00	3,509.00	7.00	3,509.00	0.00	7.00	3,509.00	3,509.00	0.00
	31800 Servicios postales y telegráficos	1,778.00	600.00	2,378.00	2,938.90	-560.90	2,938.90	0.00	-560.90	2,938.90	2,938.90	0.00
	32300 Arrendamiento de mobiliario y equipo de administración, educacional y recreativo	0.00	0.00	0.00	3,029.00	-3,029.00	0.00	3,029.00	0.00	0.00	0.00	0.00
	32600 Arrendamiento de maquinaria, otros equipos y herramientas	0.00	12,992.00	12,992.00	12,992.00	0.00	12,992.00	0.00	0.00	12,992.00	12,992.00	0.00
	32900 Otros arrendamientos	0.00	8,120.00	8,120.00	20,996.00	-12,876.00	0.00	20,996.00	8,120.00	0.00	0.00	0.00
	33300 Servicios de consultoría administrativa, procesos, técnica y en tecnologías de la información	0.00	11,601.00	11,601.00	11,600.00	1.00	11,600.00	0.00	1.00	11,600.00	11,600.00	0.00
	33600 Servicios de apoyo administrativo, traducción, fotocopiado e impresión	0.00	224,302.00	224,302.00	235,777.41	-11,475.41	113,069.04	122,708.37	111,232.96	105,565.04	105,565.04	7,504.00
	34500 Seguro de bienes patrimoniales	3,708.00	9,562.00	13,270.00	24,728.84	-11,458.84	24,728.84	0.00	-11,458.84	24,728.84	24,728.84	0.00
	35100 Conservación y mantenimiento menor de inmuebles	0.00	27,930.00	27,930.00	25,357.74	2,572.26	25,357.74	0.00	2,572.26	25,357.74	25,357.74	0.00
	35200 Instalación, reparación y mantenimiento de mobiliario y equipo de administración, educacional y recreativo	0.00	2,312.00	2,312.00	928.00	1,384.00	174.00	754.00	2,138.00	174.00	174.00	0.00
	35500 Reparación y mantenimiento de equipo de transporte	1,428.00	17,694.00	19,122.00	38,531.72	-19,409.72	19,121.44	19,410.28	0.56	19,121.44	19,121.44	0.00
	35900 Servicios de jardinería y fumigación	0.00	929.00	929.00	928.00	1.00	928.00	0.00	929.00	0.00	0.00	0.00
	36100 Difusión por radio, televisión y otros medios de mensajes sobre programas y actividades gubernamentales	180,007.00	23,459.00	203,466.00	239,714.32	-36,248.32	208,394.31	31,320.01	-4,928.31	208,394.30	208,394.30	0.01
	37100 Pasajes aéreos	41,920.00	-34,967.00	6,953.00	15,548.00	-8,595.00	15,548.00	0.00	-8,595.00	15,548.00	15,548.00	0.00
	37200 Pasajes terrestres	19,783.00	-13,186.00	6,597.00	2,485.59	4,111.41	2,485.59	0.00	4,111.41	2,485.59	2,485.59	0.00
	37500 Viáticos en el país	11,586.00	-4,263.00	7,323.00	10,739.31	-3,416.31	10,739.31	0.00	-3,416.31	10,739.31	10,739.31	0.00
	37600 Viáticos en el extranjero	20,159.00	-19,992.00	167.00	0.00	167.00	0.00	0.00	167.00	0.00	0.00	0.00
	38100 Gastos de ceremonial	0.00	24,547.00	24,547.00	24,545.40	1.60	24,545.40	0.00	1.60	24,545.40	24,545.40	0.00
	38200 Gastos de orden social y cultural	332,219.00	-11,318.00	320,901.00	644,478.86	-323,577.86	507,018.86	137,460.00	-186,117.86	471,758.84	471,758.84	35,260.02
	38300 Congresos y convenciones	0.00	12,757.00	12,757.00	12,684.00	73.00	12,684.00	0.00	73.00	12,684.00	12,684.00	0.00
	38500 Gastos de representación	0.00	2,055.00	2,055.00	3,253.86	-1,198.86	3,253.85	0.01	-1,198.85	2,313.68	2,313.68	940.17
	51100 Muebles de oficina y estantería	0.00	1,353.00	1,353.00	1,352.10	0.90	1,352.10	0.00	0.90	1,352.10	1,352.10	0.00
	51500 Equipo de cómputo y de tecnologías de la información	17,102.00	-14,677.00	2,425.00	0.00	2,425.00	0.00	0.00	2,425.00	0.00	0.00	0.00
	52900 Otro mobiliario y equipo educacional y recreativo	0.00	0.00	0.00	0.00	0.00	0.00	0.00	0.00	0.00	0.00	0.00
	56700 Herramientas y máquinas?herramienta	0.00	0.00	0.00	7,894.05	-7,894.05	7,894.05	0.00	-7,894.05	7,894.05	7,894.05	0.00
		9,366,655.00	381,573.00	9,748,228.00	7,356,845.61	2,391,382.39	10,210,511.87	-2,853,666.26	-462,283.87	10,125,832.12	10,125,832.12	84,679.75
531200 DIRECCION DE POLICIA PREVENTIV												
	11300 Sueldos base al personal permanente	210,767,308.00	-33,921,426.90	176,845,881.10	176,845,881.10	0.00	172,525,637.39	4,320,243.71	4,320,243.71	172,432,624.68	172,432,624.68	93,012.71
	12100 Honorarios asimilables a salarios	10,838,561.00	0.00	10,838,561.00	10,838,561.00	0.00	8,646,279.56	2,192,281.44	2,192,281.44	8,646,279.56	8,646,279.56	0.00
	12300 Retribuciones por servicios de carácter social	10,500.00	0.00	10,500.00	10,500.00	0.00	0.00	10,500.00	10,500.00	0.00	0.00	0.00
	13100 Primas por años de servicios efectivos prestados	6,265,537.00	150.00	6,265,687.00	6,265,687.00	0.00	5,349,894.76	915,792.24	915,792.24	5,349,894.76	5,349,894.76	0.00
	13200 Primas de vacaciones, dominical y gratificación de fin de año	27,294,036.00	-20,813.10	27,273,222.90	27,273,222.90	0.00	47,110,592.26	-19,837,369.36	-19,837,369.36	47,110,592.26	47,110,592.26	0.00
	13300 Horas extraordinarias	7,960.00	0.00	7,960.00	7,960.00	0.00	0.00	7,960.00	7,960.00	0.00	0.00	0.00
	13400 Compensaciones	133,704.00	0.00	133,704.00	133,704.00	0.00	434,771.50	-301,067.50	-301,067.50	434,771.50	434,771.50	0.00
	14200 Aportaciones a fondos de vivienda	3,317,017.00	0.00	3,317,017.00	3,317,017.00	0.00	3,317,017.00	0.00	3,317,017.00	0.00	0.00	0.00
	14400 Aportaciones para seguros	2,439,533.00	0.00	2,439,533.00	11,651,492.35	-9,211,959.35	12,975,180.12	-1,323,687.77	-10,535,647.12	12,657,179.23	12,657,179.23	318,000.89
	15100 Cuotas para el fondo de ahorro y fondo de trabajo	87,983.00	0.00	87,983.00	87,983.00	0.00	0.00	87,983.00	87,983.00	0.00	0.00	0.00
	15200 Indemnizaciones	504,384.00	-33,355.00	471,029.00	471,029.00	0.00	280,357.31	190,671.69	190,671.69	280,357.31	280,357.31	0.00
	15300 Prestaciones y haberes de retiro	12,715,972.00	0.00	12,715,972.00	12,715,972.00	0.00	11,993,208.71	722,763.29	722,763.29	11,993,208.71	11,993,208.71	0.00
	15900 Otras prestaciones sociales y económicas.	216,405.00	242,322.79	458,727.79	216,405.00	242,322.79	207,479.26	8,925.74	251,248.53	207,479.26	207,479.26	0.00
	18100 Impuesto sobre nóminas	6,257,299.00	458.00	6,257,757.00	6,257,757.00	0.00	5,773,014.80	484,742.20	484,742.20	5,773,014.80	5,773,014.80	0.00

MUNICIPIO DE SAN LUIS POTOSÍ, S.L.P.
ESTADO DEL EJERCICIO DEL PRESUPUESTO DE LOS EGRESOS
AL 31 DE DICIEMBRE DE 2016

DEPARTAMENTO / COG	DESCRIPCIÓN	PRESUPUESTO DE EGRESOS APROBADO	AMPLIACIONES / REDUCCIONES	PRESUPUESTO VIGENTE	COMPROMETIDO	PRESUPUESTO DISPONIBLE PARA COMPROMETER	DEVENGADO	COMPROMETIDO NO DEVENGADO	PRESUPUESTO SIN DEVENGAR	EJERCIDO	PAGADO	CUENTAS POR PAGAR DEUDA
SIN PROYECTO												
18200	Otros impuestos derivados de una relación laboral	32,438,565.00	2,046.00	32,440,611.00	32,440,611.00	0.00	31,380,907.30	1,059,703.70	1,059,703.70	31,380,907.30	31,380,907.30	0.00
21100	Materiales, útiles y equipos menores de oficina	0.00	178,004.00	178,004.00	236,568.12	-58,564.12	219,057.30	17,510.82	-41,053.30	219,057.30	219,057.30	0.00
21400	Materiales, útiles y equipos menores de tecnologías de la información y comunicaciones	0.00	11,307.00	11,307.00	12,326.81	-1,019.81	12,326.82	-0.01	-1,019.82	11,291.23	11,291.23	1,035.59
21500	Material impreso e información digital	32,465.00	-24,767.00	7,698.00	0.00	7,698.00	0.00	0.00	7,698.00	0.00	0.00	0.00
21600	Material de limpieza	0.00	2,558.00	2,558.00	2,555.05	2.95	2,555.05	0.00	2.95	2,227.76	2,227.76	327.29
21700	Materiales y útiles de enseñanza	0.00	45,183.00	45,183.00	45,372.41	-189.41	5,769.88	39,602.53	39,413.12	5,769.88	5,769.88	0.00
22100	Productos alimenticios para personas	145,357.00	138,363.00	283,720.00	602,849.67	-319,129.67	599,617.17	3,232.50	-315,897.17	420,117.17	420,117.17	179,500.00
22200	Productos alimenticios para animales	835,922.00	42,384.00	878,306.00	1,033,298.57	-154,992.57	837,705.64	195,592.93	40,600.36	809,705.67	809,705.67	27,999.97
22300	Utensilios para el servicio de alimentación	0.00	780.00	780.00	775.20	4.80	775.20	0.00	4.80	775.20	775.20	0.00
24100	Productos minerales no metálicos	1,613.00	6,950.00	8,563.00	8,411.44	151.56	6,911.43	1,500.01	1,651.57	6,911.43	6,911.43	0.00
24200	Cemento y productos de concreto	3,621.00	-2,700.00	921.00	0.00	921.00	0.00	0.00	921.00	0.00	0.00	0.00
24300	Cal, yeso y productos de yeso	0.00	590.00	590.00	586.63	3.37	586.63	0.00	3.37	586.63	586.63	0.00
24400	Madera y productos de madera	1,836.00	9,015.00	10,851.00	12,798.64	-1,947.64	12,798.64	0.00	-1,947.64	3,514.00	3,514.00	9,284.64
24500	Vidrio y productos de vidrio	13,695.00	-8,919.00	4,776.00	1,500.00	3,276.00	1,500.00	0.00	3,276.00	1,500.00	1,500.00	0.00
24600	Material eléctrico y electrónico	74,013.00	261,101.00	335,114.00	340,843.97	-5,729.97	90,808.08	250,035.89	244,305.92	86,808.08	86,808.08	4,000.00
24700	Artículos metálicos para la construcción	49,597.00	-44,038.00	5,559.00	2,615.80	2,943.20	2,615.80	0.00	2,943.20	2,615.80	2,615.80	0.00
24800	Materiales complementarios	50,109.00	-22,942.00	27,167.00	21,301.26	5,865.74	21,301.26	0.00	5,865.74	6,685.26	6,685.26	14,616.00
24900	Otros materiales y artículos de construcción y reparación	104,977.00	-92,010.00	12,967.00	125,480.19	-112,513.19	8,358.73	117,121.46	4,608.27	8,358.73	8,358.73	0.00
25300	Medicinas y productos farmacéuticos	42,380,145.00	-20,150,393.00	22,229,752.00	100,682.75	22,129,069.25	94,311.95	6,370.80	22,135,440.05	3,020.13	3,020.13	91,291.82
25400	Materiales, accesorios y suministros médicos	0.00	1,081.00	1,081.00	1,223.31	-142.31	985.63	237.68	95.37	985.63	985.63	0.00
25600	Fibras sintéticas, hules, plásticos y derivados	0.00	1,273.00	1,273.00	1,272.50	0.50	1,272.50	0.00	0.50	1,272.50	1,272.50	0.00
26100	Combustibles, lubricantes y aditivos.	25,733,087.00	-11,302,751.78	14,430,285.22	10,468,349.68	3,961,895.54	10,458,757.11	9,632.57	3,971,528.11	10,458,757.10	10,458,757.10	0.01
27100	Vestuario y uniformes	0.00	446,600.00	446,600.00	538,174.00	-91,574.00	86,098.80	452,075.20	360,501.20	86,098.80	86,098.80	0.00
27200	Prendas de seguridad y protección personal	0.00	44,020.00	44,020.00	44,018.88	1.12	44,018.88	0.00	1.12	44,018.88	44,018.88	0.00
27300	Artículos deportivos	0.00	394,400.00	394,400.00	394,400.00	0.00	0.00	394,400.00	394,400.00	0.00	0.00	0.00
27500	Blancos y otros productos textiles, excepto prendas de vestir	0.00	36,294.00	36,294.00	36,293.50	0.50	36,293.50	0.00	0.50	36,293.50	36,293.50	0.00
28200	Materiales de seguridad pública	7,513.00	72,645.00	80,158.00	84,901.16	-4,743.16	84,901.16	0.00	-4,743.16	81,756.33	81,756.33	3,144.83
29100	Herramientas menores	45,325.00	5,354.00	50,679.00	45,588.24	5,090.76	36,696.84	-8,891.40	13,982.16	32,880.44	32,880.44	3,816.40
29200	Refacciones y accesorios menores de edificios	1,858.00	6,005.00	7,863.00	7,235.69	627.31	7,235.69	0.00	627.31	7,235.69	7,235.69	0.00
29400	Refacciones y accesorios menores de equipo de cómputo y tecnologías de la información	0.00	7,657.00	7,657.00	7,642.25	14.75	7,642.25	0.00	14.75	7,642.25	7,642.25	0.00
29600	Refacciones y accesorios menores de equipo de transporte	18,516.00	-10,824.00	7,692.00	28,276.79	-20,584.79	1,520.00	26,756.79	6,172.00	1,520.00	1,520.00	0.00
29800	Refacciones y accesorios menores de maquinaria y otros equipos	0.00	5,800.00	5,800.00	5,800.00	0.00	5,800.00	0.00	0.00	5,800.00	5,800.00	0.00
29900	Refacciones y accesorios menores otros bienes muebles	0.00	0.00	0.00	0.00	0.00	0.00	0.00	0.00	0.00	0.00	0.00
31100	Energía eléctrica	1,173,007.00	0.00	1,173,007.00	1,180,585.09	-7,578.09	1,180,585.09	-0.08	-7,578.09	1,103,801.09	1,103,801.09	76,784.00
31400	Telefonía tradicional	288,014.00	84,744.00	372,758.00	410,931.94	-38,173.94	410,931.94	0.00	-38,173.94	410,931.94	410,931.94	0.00
31500	Telefonía celular	0.00	327,796.37	327,796.37	327,787.40	8.97	327,787.40	0.00	8.97	327,787.40	327,787.40	0.00
31600	Servicios de telecomunicaciones y satélites	0.00	18,842.00	18,842.00	18,841.11	0.89	18,841.11	0.00	0.89	18,841.11	18,841.11	0.00
31700	Servicios de acceso de internet, redes y procesamiento de información	777,800.00	-110,362.00	667,438.00	602,013.65	65,424.35	602,013.37	0.28	65,424.63	602,013.37	602,013.37	0.00
31800	Servicios postales y telegráficos	2,401.00	0.00	2,401.00	2,102.02	298.98	2,102.02	0.00	298.98	2,102.02	2,102.02	0.00
31900	Servicios integrales y otros servicios	0.00	112,926.17	112,926.17	111,212.78	1,713.39	111,212.77	0.01	1,713.40	111,212.77	111,212.77	0.00
32600	Arrendamiento de maquinaria, otros equipos y herramientas	0.00	100,340.00	100,340.00	100,340.00	0.00	100,340.00	0.00	0.00	100,340.00	100,340.00	0.00
32900	Otros arrendamientos	0.00	15,080.00	15,080.00	15,080.00	0.00	15,080.00	0.00	0.00	15,080.00	15,080.00	0.00
33100	Servicios legales, de contabilidad, auditoría y relacionados	0.00	360,356.00	360,356.00	361,798.65	-1,442.65	361,798.65	0.00	-1,442.65	360,298.65	360,298.65	1,500.00
33300	Servicios de consultoría administrativa, procesos, técnica y en tecnologías de la información	0.00	382,800.00	382,800.00	382,800.00	0.00	382,800.13	-0.13	-0.13	382,800.13	382,800.13	0.00
33400	Servicios de capacitación	0.00	2,439,301.00	2,439,301.00	5,896,100.00	-3,456,799.00	3,622,500.05	2,273,599.95	-1,183,199.05	3,622,500.05	3,622,500.05	0.00
33600	Servicios de apoyo administrativo, traducción, fotocopiado e impresión	243,197.00	2,406,290.00	2,649,487.00	6,365,049.49	-3,715,562.49	5,968,299.50	396,749.99	-3,318,812.50	5,960,585.50	5,960,585.50	7,714.00
33700	Servicios de protección y seguridad	0.00	339,997.00	339,997.00	371,200.00	-31,203.00	371,200.00	0.00	-31,203.00	371,200.00	371,200.00	0.00
33900	Servicios profesionales, científicos y técnicos integrales	13,015.00	629,811.00	642,826.00	9,737,225.60	-9,094,399.60	9,521,430.80	215,794.80	-8,878,604.80	9,229,200.00	9,229,200.00	292,230.80
34500	Seguro de bienes patrimoniales	2,368,249.00	166,180.00	2,534,429.00	3,536,412.45	-1,001,983.45	3,536,412.45	0.00	-1,001,983.45	3,536,412.45	3,536,412.45	0.00
35100	Conservación y mantenimiento menor de inmuebles	0.00	75,605.00	75,605.00	79,430.16	-3,825.16	79,430.15	0.01	-3,825.15	79,430.16	79,430.16	-0.01
35300	Instalación, reparación y mantenimiento de equipo de cómputo y tecnología de la información	0.00	1,335,286.00	1,335,286.00	1,387,485.28	-52,199.28	1,387,485.28	0.00	-52,199.28	1,387,485.28	1,387,485.28	0.00
35500	Reparación y mantenimiento de equipo de transporte	6,027,558.00	-973,292.00	5,054,266.00	5,536,215.17	-481,949.17	3,477,711.45	2,058,503.72	1,576,554.55	3,217,989.09	3,217,989.09	259,722.36
35700	Instalación, reparación y mantenimiento de maquinaria, otros equipos y herramienta	14,652.00	119,515.00	134,167.00	385,805.16	-251,638.16	144,515.12	241,290.04	-10,348.12	141,731.12	141,731.12	2,784.00
35900	Servicios de jardinería y fumigación	5,100.00	2,635.00	7,715.00	14,442.00	-6,727.00	7,714.00	6,728.00	1.00	3,364.00	3,364.00	4,350.00
36100	Difusión por radio, televisión y otros medios de mensajes sobre programas y actividades gubernamentales	426,497.00	-170,171.00	256,326.00	256,325.20	0.80	256,325.05	0.15	0.95	244,725.05	244,725.05	11,600.00
37200	Pasajes terrestres	29,236.00	-1,730.00	27,506.00	26,469.15	1,036.85	26,469.15	0.00	1,036.85	26,469.15	26,469.15	0.00
37500	Viáticos en el país	5,930.00	45,121.00	51,051.00	70,719.95	-19,668.95	70,719.95	0.00	-19,668.95	70,719.95	70,719.95	0.00
37600	Viáticos en el extranjero	4,295.00	-409.00	3,886.00	0.00	3,886.00	0.00	0.00	3,886.00	0.00	0.00	0.00
38100	Gastos de ceremonial	3,754.00	3,409.00	7,163.00	56,985.60	-49,822.60	56,985.60	0.00	-49,822.60	56,985.60	56,985.60	0.00
38200	Gastos de orden social y cultural	5,502.00	-4,249.00	1,253.00	31,660.00	-30,407.00	31,660.00	0.00	-30,407.00	31,660.00	31,660.00	0.00
39100	Servicios funerarios y de cementerios	0.00	0.00	0.00	0.00	0.00	0.00	0.00	0.00	0.00	0.00	0.00
39400	Sentencias y resoluciones judiciales	0.00	253,878.85	253,878.85	250,287.60	3,591.25	250,287.60	0.00	3,591.25	237,570.60	237,570.60	12,717.00
39600	Otros gastos por responsabilidades	29,008.00	-28,087.85	920.15	348.00	572.15	348.00	0.00	572.15	348.00	348.00	0.00
51100	Muebles de oficina y estantería	0.00	2,498.00	2,498.00	4,996.00	-2,498.00	4,996.00	0.00	-2,498.00	2,498.00	2,498.00	2,498.00
51500	Equipo de cómputo y de tecnologías de la información	0.00	9,665.00	9,665.00	1,178.75	8,486.25	1,178.75	0.00	8,486.25	1,178.75	1,178.75	0.00
51900	Otros mobiliarios y equipos de administración	0.00	21,544.00	21,544.00	21,541.20	2.80	0.00	21,541.20	21,544.00	0.00	0.00	0.00
52100	Equipos y aparatos audiovisuales	0.00	0.00	0.00	0.00	0.00	0.00	0.00	0.00	0.00	0.00	0.00
52300	Cámaras fotográficas y de video	0.00	71,885.00	71,885.00	71,885.20	0.80	71,885.20	0.00	0.80	71,885.20	71,885.20	0.00
54100	Automóviles y camiones	0.00	200,000.00	200,000.00	200,000.00	0.00	200,000.00	0.00	0.00	200,000.00	200,000.00	0.00
55100	Equipo de defensa y seguridad	0.00	83,681.00	83,681.00	83,680.16	0.84	83,680.16	0.00	0.84	83,680.16	83,680.16	0.00
56700	Herramientas y máquinas?herramienta	0.00	7,669.00	7,669.00	4,635.36	3,033.64	4,635.36	0.00	3,033.64	4,635.36	4,635.36	0.00
56900	Otros equipos	6,113.00	1,451.00	7,564.00	7,563.20	0.80	7,563.20	0.00	0.80	0.00	0.00	7,563.20
85300	Otros convenios	0.00	0.00	0.00	0.00	0.00	0.00	0.00	0.00	0.00	0.00	0.00
		394,217,691.00	-55,342,612.45	338,875,078.55	340,656,098.10	-1,781,019.55	342,062,470.21	-1,406,372.11	-3,187,391.66	340,636,976.71	340,636,976.71	1,425,493.50
591300 DIRECCION DE TRANSITO												
11300	Sueldos base al personal permanente	2,488,447.00	-31,567.50	2,456,879.50	2,456,879.50	0.00	1,568,229.68	888,649.82	888,649.82	1,568,229.68	1,568,229.68	0.00
12100	Honorarios asimilables a salarios	5,915,488.00	0.00	5,915,488.00	5,915,488.00	0.00	4,642,525.00	1,272,963.00	1,272,963.00	4,642,525.00	4,642,525.00	0.00
13100	Primas por años de servicios efectivos prestados	183,022.00	0.00	183,022.00	183,022.00	0.00	67,164.00	115,858.00	115,858.00	67,164.00	67,164.00	0.00
13200	Primas de vacaciones, dominical y gratificación de fin de año	429,696.00	0.00	429,696.00	429,696.00	0.00	496,070.12	-66,374.12	-66,374.12	496,070.12	496,070.12	0.00
13400	Compensaciones	0.00	31,567.50	31,567.50	31,567.50	0.00	53,176.50	-21,609.00	-21,609.00	53,176.50	53,176.50	0.00
14400	Aportaciones para seguros	6,432,945.00	0.00	6,432,945.00	17,103,175.02	-10,670,230.02	17,103,174.95	0.07	-10,670,229.95	16,264,620.13	16,264,620.13	838,554.82
15200	Indemnizaciones	24,321.00	0.00	24,321.00	24,321.00	0.00	0.00	24,321.00	24,321.00	0.00	0.00	0.00
15300	Prestaciones y haberes de retiro	277,773.00	0.00	277,773.00	277,773.00	0.00	366,161.45	-88,388.45	-88,388.45	366,161.45	366,161.45	0.00
15900	Otras prestaciones sociales y económicas.	3,780.00	4,232.71	8,012.71	3,780.00	4,232.71	3,600.00	180.00	4,412.71	3,600.00	3,600.00	0.00
18100	Impuesto sobre nóminas	236,550.00	0.00	236,550.00	236,550.00	0.00	171,178.82	65,371.18	65,371.18	171,178.82	171,178.82	0.00
18200	Otros impuestos derivados de una relación laboral	661,695.00	0.00	661,695.00	661,695.00	0.00	542,019.23	119,675.77	119,675.77	542,019.23	542,019.23	0.00
22100	Productos alimenticios para personas	59,748.00	0.00	59,748.00	11,973.66	47,774.34	11,973.49	0.17	47,774.51	11,973.49	11,973.49	0.00

MUNICIPIO DE SAN LUIS POTOSÍ, S.L.P.
ESTADO DEL EJERCICIO DEL PRESUPUESTO DE LOS EGRESOS
AL 31 DE DICIEMBRE DE 2018

DEPARTAMENTO / COG SIN PROYECTO	DESCRIPCIÓN	PRESUPUESTO DE EGRESOS APROBADO	AMPLIACIONES / REDUCCIONES	PRESUPUESTO VIGENTE	COMPROMETIDO	PRESUPUESTO DISPONIBLE PARA COMPROMETER	DEVENGADO	COMPROMETIDO NO DEVENGADO	PRESUPUESTO SIN DEVENGAR	EJERCIDO	PAGADO	CUENTAS POR PAGAR DEUDA
	25300 Medicinas y productos farmacéuticos	1,833,086.00	0.00	1,833,086.00	370.79	1,832,715.21	370.80	-0.01	1,832,715.20	0.00	0.00	370.80
	26100 Combustibles, lubricantes y aditivos.	6,648,828.00	-1,050,883.41	5,597,944.59	5,481,345.14	116,599.45	5,481,345.34	-0.20	116,599.25	5,481,274.38	5,481,274.38	70.96
	31100 Energía eléctrica	247,846.00	0.00	247,846.00	253,502.00	-5,656.00	253,501.97	0.03	-5,655.97	249,308.96	249,308.96	4,193.01
	31400 Telefonía tradicional	136,350.00	5,287.00	141,637.00	153,826.42	-12,189.42	153,826.42	0.00	-12,189.42	153,826.42	153,826.42	0.00
	31900 Servicios integrales y otros servicios	0.00	38,165.00	38,165.00	0.00	38,165.00	0.00	0.00	38,165.00	0.00	0.00	0.00
	32200 Arrendamiento de edificios	120,064.00	-34,800.00	85,264.00	51,068.00	34,196.00	51,068.00	0.00	34,196.00	0.00	0.00	51,068.00
	38500 Gastos de representación	146,915.00	-31,204.00	115,711.00	36,851.76	78,859.24	36,851.76	0.00	78,859.24	26,831.43	26,831.43	10,020.33
	44300 Ayudas sociales a personas	0.00	0.00	0.00	0.00	0.00	0.00	0.00	0.00	0.00	0.00	0.00
		25,846,554.00	-1,069,202.70	24,777,351.30	33,312,884.79	-8,535,533.49	31,002,237.53	2,310,647.26	-6,224,886.23	30,097,959.61	30,097,959.61	904,277.92
532100 OF. DE REGIDORES												
	11100 Dietas	11,557,379.00	0.00	11,557,379.00	11,557,379.00	0.00	10,427,919.00	1,129,460.00	1,129,460.00	10,427,919.00	10,427,919.00	0.00
	11300 Sueldos base al personal permanente	6,120,217.00	-4,900,000.00	1,220,217.00	1,220,217.00	0.00	1,214,484.49	5,732.51	5,732.51	1,214,484.49	1,214,484.49	0.00
	12100 Honorarios asimilables a salarios	2,094,583.00	0.00	2,094,583.00	2,094,583.00	0.00	1,946,944.50	147,638.50	147,638.50	1,946,944.50	1,946,944.50	0.00
	13100 Primas por años de servicios efectivos prestados	44,678.00	0.00	44,678.00	44,678.00	0.00	30,501.03	14,176.97	14,176.97	30,501.03	30,501.03	0.00
	13200 Primas de vacaciones, dominical y gratificación de fin de año	2,420,604.00	0.00	2,420,604.00	2,420,604.00	0.00	698,941.37	1,721,662.63	1,721,662.63	698,941.37	698,941.37	0.00
	13400 Compensaciones	407,047.00	0.00	407,047.00	407,047.00	0.00	0.00	407,047.00	407,047.00	0.00	0.00	0.00
	14400 Aportaciones para seguros	168,631.00	0.00	168,631.00	573,819.14	-405,188.14	573,819.14	0.00	-405,188.14	551,837.54	551,837.54	21,981.60
	15100 Cuotas para el fondo de ahorro y fondo de trabajo	273,918.00	0.00	273,918.00	273,918.00	0.00	320.00	273,598.00	273,598.00	320.00	320.00	0.00
	15200 Indemnizaciones	15,167.00	0.00	15,167.00	15,167.00	0.00	33,265.93	-18,098.93	-18,098.93	33,265.93	33,265.93	0.00
	15400 Prestaciones contractuales	8,232.00	0.00	8,232.00	1,160.00	7,072.00	1,160.00	0.00	7,072.00	1,160.00	1,160.00	0.00
	15900 Otras prestaciones sociales y económicas.	15,900.00	37,804.27	53,704.27	15,900.00	37,804.27	10,350.00	5,550.00	23,354.27	10,350.00	10,350.00	0.00
	17100 Estímulos	12,653.00	0.00	12,653.00	12,653.00	0.00	1,088.32	11,564.68	11,564.68	1,088.32	1,088.32	0.00
	18100 Impuesto sobre nóminas	524,480.00	0.00	524,480.00	524,480.00	0.00	349,487.01	174,992.99	174,992.99	349,487.01	349,487.01	0.00
	18200 Otros impuestos derivados de una relación laboral	4,512,637.00	0.00	4,512,637.00	4,512,637.00	0.00	2,940,521.72	1,572,115.28	1,572,115.28	2,940,521.72	2,940,521.72	0.00
	21100 Materiales, útiles y equipos menores de oficina	0.00	7,862.00	7,862.00	7,861.07	0.93	7,861.07	0.00	0.93	7,861.07	7,861.07	0.00
	21400 Materiales, útiles y equipos menores de tecnologías de la información y comunicaciones	0.00	8,331.00	8,331.00	6,525.66	1,805.34	6,525.67	-0.01	1,805.33	6,525.68	6,525.68	-0.01
	21600 Material de limpieza	0.00	697.00	697.00	688.50	8.50	688.50	0.00	8.50	688.50	688.50	0.00
	22100 Productos alimenticios para personas	90,853.00	-51,261.00	39,592.00	24,572.59	15,019.41	24,572.25	0.34	15,019.75	24,572.25	24,572.25	0.00
	24800 Materiales complementarios	0.00	847.00	847.00	844.87	2.13	844.87	0.00	2.13	844.87	844.87	0.00
	25300 Medicinas y productos farmacéuticos	567,858.00	0.00	567,858.00	0.00	567,858.00	0.00	0.00	567,858.00	0.00	0.00	0.00
	26100 Combustibles, lubricantes y aditivos.	474,644.00	16,503.62	491,147.62	455,893.95	35,253.67	455,893.95	0.00	35,253.67	454,202.36	454,202.36	1,691.59
	29100 Herramientas menores	0.00	325.00	325.00	325.00	0.00	325.00	0.00	0.00	325.00	325.00	0.00
	29200 Refacciones y accesorios menores de edificios	0.00	181.00	181.00	180.80	0.20	180.80	0.00	0.20	180.80	180.80	0.00
	29600 Refacciones y accesorios menores de equipo de transporte	0.00	300.00	300.00	299.90	0.10	299.90	0.00	0.10	299.90	299.90	0.00
	31200 Gas	0.00	308.00	308.00	307.42	0.58	307.42	0.00	0.58	307.42	307.42	0.00
	31400 Telefonía tradicional	71,611.00	0.00	71,611.00	12,276.78	59,334.22	12,276.78	0.00	59,334.22	12,276.78	12,276.78	0.00
	31500 Telefonía celular	0.00	108,774.58	108,774.58	108,767.66	6.92	108,767.66	0.00	6.92	108,767.66	108,767.66	0.00
	31700 Servicios de acceso de internet, redes y procesamiento de información	41,977.00	0.00	41,977.00	39,869.16	2,107.84	39,869.16	0.00	2,107.84	39,869.16	39,869.16	0.00
	32900 Otros arrendamientos	0.00	279.00	279.00	278.40	0.60	278.40	0.00	0.60	278.40	278.40	0.00
	33600 Servicios de apoyo administrativo, traducción, fotocopiado e impresión	15,075.00	-1,019.00	14,056.00	8,069.72	5,986.28	6,883.55	1,186.17	7,172.45	6,883.55	6,883.55	0.00
	34500 Seguro de bienes patrimoniales	13,991.00	-721.00	13,270.00	24,728.84	-11,458.84	24,728.84	0.00	-11,458.84	24,728.84	24,728.84	0.00
	35100 Conservación y mantenimiento menor de inmuebles	0.00	17,369.00	17,369.00	17,365.20	3.80	17,365.20	0.00	3.80	17,365.20	17,365.20	0.00
	35500 Reparación y mantenimiento de equipo de transporte	7,513.00	27,141.00	34,654.00	34,653.32	0.68	21,647.40	13,005.92	13,006.60	21,647.40	21,647.40	0.00
	37100 Pasajes aéreos	16,943.00	0.00	16,943.00	0.00	16,943.00	0.00	0.00	16,943.00	0.00	0.00	0.00
	37200 Pasajes terrestres	36,769.00	-4,650.00	32,119.00	0.00	32,119.00	0.00	0.00	32,119.00	0.00	0.00	0.00
	37500 Viáticos en el país	53,503.00	0.00	53,503.00	0.00	53,503.00	0.00	0.00	53,503.00	0.00	0.00	0.00
	38100 Gastos de ceremonial	15,632.00	0.00	15,632.00	0.00	15,632.00	0.00	0.00	15,632.00	0.00	0.00	0.00
	38200 Gastos de orden social y cultural	36,260.00	-3,480.00	32,780.00	0.00	32,780.00	0.00	0.00	32,780.00	0.00	0.00	0.00
	38500 Gastos de representación	137,750.00	-43,465.00	94,285.00	9,363.36	84,921.64	9,363.37	-0.01	84,921.63	5,385.72	5,385.72	3,977.65
	51900 Otros mobiliarios y equipos de administración	0.00	1,019.00	1,019.00	1,019.00	0.00	1,019.00	0.00	0.00	1,019.00	1,019.00	0.00
		29,756,505.00	-4,796,854.53	24,959,650.47	24,428,133.34	531,517.13	18,968,501.30	5,459,632.04	5,991,149.17	18,940,850.47	18,940,850.47	27,650.83
533100 SINDICATURA ADMINISTRATIVA												
	11100 Dietas	2,019,072.00	0.00	2,019,072.00	2,019,072.00	0.00	1,402,858.00	616,214.00	616,214.00	1,402,858.00	1,402,858.00	0.00
	11300 Sueldos base al personal permanente	3,248,292.00	-1,400,000.00	1,848,292.00	1,848,292.00	0.00	1,767,496.26	80,795.74	80,795.74	1,767,496.26	1,767,496.26	0.00
	12100 Honorarios asimilables a salarios	2,724,075.00	0.00	2,724,075.00	2,724,075.00	0.00	1,632,707.00	1,091,368.00	1,091,368.00	1,632,707.00	1,632,707.00	0.00
	12300 Retribuciones por servicios de carácter social	32,776.00	0.00	32,776.00	32,776.00	0.00	0.00	32,776.00	32,776.00	0.00	0.00	0.00
	13100 Primas por años de servicios efectivos prestados	195,621.00	0.00	195,621.00	195,621.00	0.00	29,650.00	165,971.00	165,971.00	29,650.00	29,650.00	0.00
	13200 Primas de vacaciones, dominical y gratificación de fin de año	665,996.00	0.00	665,996.00	665,996.00	0.00	406,397.14	259,598.86	259,598.86	406,397.14	406,397.14	0.00
	13400 Compensaciones	89,494.00	0.00	89,494.00	89,494.00	0.00	15,000.00	74,494.00	74,494.00	15,000.00	15,000.00	0.00
	14400 Aportaciones para seguros	159,067.00	0.00	159,067.00	491,834.24	-332,767.24	829,572.24	-337,738.00	-670,505.24	808,837.35	808,837.35	20,734.89
	15100 Cuotas para el fondo de ahorro y fondo de trabajo	72,509.00	0.00	72,509.00	72,509.00	0.00	1,920.00	70,589.00	70,589.00	1,920.00	1,920.00	0.00
	15200 Indemnizaciones	260,117.00	-21,075.00	239,042.00	239,042.00	0.00	0.00	239,042.00	239,042.00	0.00	0.00	0.00
	15300 Prestaciones y haberes de retiro	83,859.00	0.00	83,859.00	83,859.00	0.00	74,234.61	9,624.39	9,624.39	74,234.61	74,234.61	0.00
	15400 Prestaciones contractuales	6,405.00	0.00	6,405.00	2,320.00	4,085.00	7,260.00	-4,940.00	-855.00	7,260.00	7,260.00	0.00
	15900 Otras prestaciones sociales y económicas.	8,836.00	9,894.25	18,730.25	8,836.00	9,894.25	9,000.00	-164.00	9,730.25	9,000.00	9,000.00	0.00
	18100 Impuesto sobre nóminas	160,230.00	0.00	160,230.00	160,230.00	0.00	139,443.43	20,786.57	20,786.57	139,443.43	139,443.43	0.00
	18200 Otros impuestos derivados de una relación laboral	1,259,204.00	0.00	1,259,204.00	1,259,204.00	0.00	1,062,027.33	197,176.67	197,176.67	1,062,027.33	1,062,027.33	0.00
	21100 Materiales, útiles y equipos menores de oficina	0.00	12,579.00	12,579.00	12,658.43	-79.43	12,658.43	0.00	-79.43	12,658.43	12,658.43	0.00
	21400 Materiales, útiles y equipos menores de tecnologías de la información y comunicaciones	0.00	7,603.00	7,603.00	7,601.10	1.90	7,601.11	-0.01	1.89	7,601.11	7,601.12	-0.01
	21600 Material de limpieza	0.00	864.00	864.00	1,426.39	-562.39	1,426.39	0.00	-562.39	1,426.39	1,426.39	0.00
	22100 Productos alimenticios para personas	8,231.00	1,893.00	10,124.00	16,520.41	-6,396.41	16,520.32	0.09	-6,396.32	16,520.32	16,520.32	0.00
	24600 Material eléctrico y electrónico	2,892.00	1,514.00	4,406.00	4,345.85	60.15	4,345.85	0.00	60.15	4,345.85	4,345.85	0.00
	24800 Materiales complementarios	0.00	200.00	200.00	545.79	-345.79	545.79	0.00	-345.79	545.79	545.79	0.00
	25300 Medicinas y productos farmacéuticos	308,835.00	0.00	308,835.00	725.09	308,109.91	725.10	-0.01	308,109.90	0.00	0.00	725.10
	26100 Combustibles, lubricantes y aditivos.	24,430.00	50,102.76	74,532.76	80,245.86	-5,713.10	80,245.89	-0.03	-5,713.13	79,602.79	79,602.79	643.10
	27100 Vestuario y uniformes	0.00	10,301.00	10,301.00	10,300.80	0.20	10,300.80	0.00	0.20	10,300.80	10,300.80	0.00
	29200 Refacciones y accesorios menores de edificios	0.00	2,316.00	2,316.00	2,572.99	-256.99	2,572.99	0.00	-256.99	2,572.99	2,572.99	0.00
	29300 Refacciones y accesorios menores de mobiliario y equipo de administración, educacional y recreativo	0.00	0.00	0.00	0.00	0.00	0.00	0.00	0.00	0.00	0.00	0.00
	29600 Refacciones y accesorios menores de equipo de transporte	0.00	472.00	472.00	471.62	0.38	471.62	0.00	0.38	471.62	471.62	0.00
	31400 Telefonía tradicional	13,730.00	0.00	13,730.00	16,369.04	-2,639.04	16,369.04	0.00	-2,639.04	16,369.04	16,369.04	0.00
	31500 Telefonía celular	0.00	14,682.00	14,682.00	14,676.82	5.18	14,676.82	0.00	5.18	14,676.82	14,676.82	0.00
	31700 Servicios de acceso de internet, redes y procesamiento de información	24,115.00	0.00	24,115.00	22,906.80	1,208.20	22,906.80	0.00	1,208.20	22,906.80	22,906.80	0.00
	33100 Servicios legales, de contabilidad, auditoría y relacionados	516,465.00	620,061.00	1,136,526.00	1,336,832.45	-200,306.45	1,336,832.45	0.00	-200,306.45	1,319,323.13	1,319,323.13	17,509.32
	33400 Servicios de capacitación	0.00	8,000.00	8,000.00	8,000.00	0.00	8,000.00	0.00	0.00	8,000.00	8,000.00	0.00
	33600 Servicios de apoyo administrativo, traducción, fotocopiado e impresión	13,196.00	5,730.00	18,926.00	20,797.06	-1,871.06	12,003.33	8,793.73	6,922.67	11,460.33	11,460.33	543.00
	34500 Seguro de bienes patrimoniales	5,423.00	7,847.00	13,270.00	24,728.84	-11,458.84	24,728.84	0.00	-11,458.84	24,728.84	24,728.84	0.00
	35100 Conservación y mantenimiento menor de inmuebles	1,385.00	35,767.00	37,152.00	36,000.60	1,151.40	36,000.60	0.00	1,151.40	36,000.60	36,000.60	0.00
	35200 Instalación, reparación y mantenimiento de mobiliario y equipo de administración, educacional y recreativo	0.00	120.00	120.00	120.00	0.00	120.00	0.00	0.00	120.00	120.00	0.00

MUNICIPIO DE SAN LUIS POTOSÍ, S.L.P.
ESTADO DEL EJERCICIO DEL PRESUPUESTO DE LOS EGRESOS
AL 31 DE DICIEMBRE DE 2016

DEPARTAMENTO / COG	DESCRIPCIÓN	PRESUPUESTO DE EGRESOS APROBADO	AMPLIACIONES / REDUCCIONES	PRESUPUESTO VIGENTE	COMPROMETIDO	PRESUPUESTO DISPONIBLE PARA COMPROMETER	DEVENGADO	COMPROMETIDO NO DEVENGADO	PRESUPUESTO SIN DEVENGAR	EJERCIDO	PAGADO	CUENTAS POR PAGAR DEUDA
SIN PROYECTO												
35300	Instalación, reparación y mantenimiento de equipo de cómputo y tecnología de la información	0.00	429.00	429.00	429.00	0.00	429.00	0.00	0.00	429.00	429.00	0.00
35500	Reparación y mantenimiento de equipo de transporte	7,161.00	15,088.00	22,249.00	22,282.44	-33.44	6,675.80	15,606.64	15,573.20	12,185.36	12,185.36	-5,509.56
35700	Instalación, reparación y mantenimiento de maquinaria, otros equipos y herramienta	0.00	6,096.00	6,096.00	6,090.00	6.00	6,090.00	0.00	6.00	6,090.00	6,090.00	0.00
37100	Pasajes aéreos	12,403.00	-11,221.00	1,182.00	0.00	1,182.00	0.00	0.00	1,182.00	0.00	0.00	0.00
37200	Pasajes terrestres	7,395.00	-4,282.01	3,112.99	4,726.00	-1,613.01	4,726.00	0.00	-1,613.01	3,222.00	3,222.00	1,504.00
37500	Viáticos en el país	0.00	0.01	0.01	1,205.00	-1,204.99	1,205.00	0.00	-1,204.99	713.00	713.00	492.00
37600	Viáticos en el extranjero	3,591.00	-1,534.00	2,057.00	0.00	2,057.00	0.00	0.00	2,057.00	0.00	0.00	0.00
37900	Otros servicios de traslado y hospedaje	0.00	135.00	135.00	134.00	1.00	134.00	0.00	1.00	134.00	134.00	0.00
38500	Gastos de representación	26,657.00	-21,356.00	5,301.00	2,963.70	2,337.30	2,963.70	0.00	2,337.30	1,707.47	1,707.47	1,256.23
39200	Impuestos y derechos	0.00	0.00	0.00	44.00	-44.00	44.00	0.00	-44.00	44.00	44.00	0.00
39400	Sentencias y resoluciones judiciales	0.00	0.00	0.00	0.00	0.00	0.00	0.00	0.00	0.00	0.00	0.00
39600	Otros gastos por responsabilidades	190,470.00	-190,470.00	0.00	0.00	0.00	0.00	0.00	0.00	0.00	0.00	0.00
51100	Muebles de oficina y estantería	0.00	40,194.00	40,194.00	40,193.86	0.14	7,370.18	32,823.68	32,823.82	0.00	0.00	7,370.18
51500	Equipo de cómputo y de tecnologías de la información	79,469.00	-58,441.00	21,028.00	48,848.96	-27,820.96	47,309.44	1,539.52	-26,281.44	47,309.44	47,309.44	0.00
		12,231,401.00	-856,490.99	11,374,910.01	11,637,923.14	-263,013.13	9,063,565.30	2,574,357.84	2,311,344.71	9,018,297.05	9,018,297.05	45,268.25
534100 OFICINA DE ASUNTOS JURIDICOS												
11300	Sueldos base al personal permanente	4,454,553.00	-1,561,160.00	2,893,393.00	2,893,393.00	0.00	2,887,804.56	5,588.44	5,588.44	2,887,804.56	2,887,804.56	0.00
12100	Honorarios asimilables a salarios	1,417,834.00	0.00	1,417,834.00	1,417,834.00	0.00	836,659.50	581,174.50	581,174.50	836,659.50	836,659.50	0.00
13100	Primas por años de servicios efectivos prestados	75,155.00	0.00	75,155.00	75,155.00	0.00	105,418.18	-30,263.18	-30,263.18	105,418.18	105,418.18	0.00
13200	Primas de vacaciones, dominical y gratificación de fin de año	846,025.00	0.00	846,025.00	846,025.00	0.00	942,692.36	-96,667.36	-96,667.36	942,692.36	942,692.36	0.00
13400	Compensaciones	100,682.00	0.00	100,682.00	100,682.00	0.00	0.00	100,682.00	100,682.00	0.00	0.00	0.00
14400	Aportaciones para seguros	203,504.00	0.00	203,504.00	606,702.58	-403,198.58	679,272.58	-72,570.00	-475,768.58	652,745.19	652,745.19	26,527.39
15100	Cuotas para el fondo de ahorro y fondo de trabajo	8,905.00	0.00	8,905.00	8,905.00	0.00	1,760.00	7,145.00	7,145.00	1,760.00	1,760.00	0.00
15200	Indemnizaciones	29,287.00	0.00	29,287.00	29,287.00	0.00	73,338.02	-44,051.02	-44,051.02	73,338.02	73,338.02	0.00
15300	Prestaciones y haberes de retiro	200,582.00	0.00	200,582.00	200,582.00	0.00	171,071.90	29,510.10	29,510.10	171,071.90	171,071.90	0.00
15400	Prestaciones contractuales	0.00	1,740.00	1,740.00	1,740.00	0.00	8,980.00	-7,240.00	-7,240.00	8,980.00	8,980.00	0.00
15900	Otras prestaciones sociales y económicas.	11,340.00	12,698.14	24,038.14	11,340.00	12,698.14	11,025.00	315.00	13,013.14	11,025.00	11,025.00	0.00
17100	Estímulos	0.00	687.27	687.27	687.27	0.00	6,885.86	-6,198.59	-6,198.59	6,885.86	6,885.86	0.00
18100	Impuesto sobre nóminas	169,024.00	0.00	169,024.00	169,024.00	0.00	118,716.73	50,307.27	50,307.27	118,716.73	118,716.73	0.00
18200	Otros impuestos derivados de una relación laboral	1,133,088.00	0.00	1,133,088.00	1,133,088.00	0.00	756,479.49	376,608.51	376,608.51	756,479.49	756,479.49	0.00
21100	Materiales, útiles y equipos menores de oficina	0.00	7,862.00	7,862.00	7,861.07	0.93	7,861.07	0.00	0.93	7,861.07	7,861.07	0.00
21400	Materiales, útiles y equipos menores de tecnologías de la información y comunicaciones	0.00	4,297.00	4,297.00	4,295.66	1.34	4,295.67	-0.01	1.33	4,295.68	4,295.68	-0.01
22100	Productos alimenticios para personas	2,110.00	372.00	2,482.00	1,982.94	499.06	1,982.94	0.00	499.06	1,982.94	1,982.94	0.00
25300	Medicinas y productos farmacéuticos	537,971.00	0.00	537,971.00	1,075.74	536,895.26	1,075.74	0.00	536,895.26	0.00	0.00	1,075.74
26100	Combustibles, lubricantes y aditivos.	44,002.00	15,373.80	59,375.80	75,586.44	-16,210.64	75,586.44	0.00	-16,210.64	69,868.62	69,868.62	5,717.82
29200	Refacciones y accesorios menores de edificios	0.00	531.00	531.00	530.87	0.13	530.87	0.00	0.13	530.87	530.87	0.00
31400	Telefonía tradicional	8,389.00	500.00	8,889.00	12,276.78	-3,387.78	12,276.78	0.00	-3,387.78	12,276.78	12,276.78	0.00
31500	Telefonía celular	0.00	4,401.00	4,401.00	4,399.91	1.09	4,399.91	0.00	1.09	4,399.91	4,399.91	0.00
31700	Servicios de acceso de Internet, redes y procesamiento de información	25,008.00	-2,982.00	22,026.00	23,755.20	-1,729.20	23,755.20	0.00	-1,729.20	23,755.20	23,755.20	0.00
31800	Servicios postales y telegráficos	0.00	92.00	92.00	92.00	0.00	92.00	0.00	0.00	92.00	92.00	0.00
33600	Servicios de apoyo administrativo, traducción, fotocopiado e impresión	3,740.00	2,165.00	5,905.00	5,688.83	216.17	4,674.61	1,014.22	1,230.39	4,674.61	4,674.61	0.00
34500	Seguro de bienes patrimoniales	7,685.00	12,219.00	19,904.00	37,093.26	-17,189.26	37,093.26	0.00	-17,189.26	37,093.26	37,093.26	0.00
35100	Conservación y mantenimiento menor de inmuebles	0.00	1,257.00	1,257.00	0.00	1,257.00	0.00	0.00	1,257.00	0.00	0.00	0.00
35500	Reparación y mantenimiento de equipo de transporte	7,111.00	-7,111.00	0.00	19,952.00	-19,952.00	5,220.00	14,732.00	-5,220.00	5,220.00	5,220.00	0.00
37200	Pasajes terrestres	1,122.00	5,105.99	6,227.99	6,220.00	7.99	6,220.00	0.00	7.99	6,220.00	6,220.00	0.00
37500	Viáticos en el país	0.00	2,791.01	2,791.01	2,791.01	0.00	2,791.01	0.00	0.00	2,791.01	2,791.01	0.00
38500	Gastos de representación	6,000.00	-6,000.00	0.00	683.70	-683.70	683.69	0.01	-683.69	416.54	416.54	267.15
		9,293,117.00	-1,505,160.79	7,787,956.21	7,698,730.26	89,225.95	6,788,643.37	910,086.89	999,312.84	6,755,055.28	6,755,055.28	33,588.09
535100 OF. DE SECRETARIA GENERAL												
11300	Sueldos base al personal permanente	8,777,249.00	-2,797,290.00	5,979,959.00	5,979,959.00	0.00	5,557,753.34	422,205.66	422,205.66	5,557,753.34	5,557,753.34	0.00
12100	Honorarios asimilables a salarios	2,183,736.00	0.00	2,183,736.00	2,183,736.00	0.00	1,282,916.80	900,819.20	900,819.20	1,282,916.80	1,282,916.80	0.00
13100	Primas por años de servicios efectivos prestados	202,877.00	0.00	202,877.00	202,877.00	0.00	101,043.48	101,833.52	101,833.52	101,043.48	101,043.48	0.00
13200	Primas de vacaciones, dominical y gratificación de fin de año	1,266,151.00	0.00	1,266,151.00	1,266,151.00	0.00	1,665,459.43	-399,308.43	-399,308.43	1,665,459.43	1,665,459.43	0.00
13300	Horas extraordinarias	32,377.00	0.00	32,377.00	32,377.00	0.00	0.00	32,377.00	32,377.00	0.00	0.00	0.00
13400	Compensaciones	349,507.00	0.00	349,507.00	349,507.00	0.00	90.67	349,416.33	349,416.33	90.67	90.67	0.00
14400	Aportaciones para seguros	2,164,737.00	0.00	1,164,737.00	3,446,835.62	-2,282,148.62	3,852,443.62	-405,558.00	-2,687,706.62	3,700,616.45	3,700,616.45	151,827.17
15100	Cuotas para el fondo de ahorro y fondo de trabajo	58,952.00	0.00	58,952.00	58,952.00	0.00	6,400.00	52,552.00	52,552.00	6,400.00	6,400.00	0.00
15200	Indemnizaciones	91,911.00	0.00	91,911.00	91,911.00	0.00	30,573.00	61,338.00	61,338.00	30,573.00	30,573.00	0.00
15300	Prestaciones y haberes de retiro	447,980.00	0.00	447,980.00	447,980.00	0.00	388,241.57	59,738.43	59,738.43	388,241.57	388,241.57	0.00
15400	Prestaciones contractuales	49,665.00	-2,820.00	46,845.00	9,280.00	37,565.00	24,100.00	-14,820.00	22,745.00	24,100.00	24,100.00	0.00
15900	Otras prestaciones sociales y económicas.	40,115.00	44,919.38	85,034.38	40,115.00	44,919.38	22,950.00	17,165.00	62,084.38	22,950.00	22,950.00	0.00
17100	Estímulos	32,159.00	0.00	32,159.00	32,159.00	0.00	5,878.05	26,280.95	26,280.95	5,878.05	5,878.05	0.00
18100	Impuesto sobre nóminas	286,395.00	68.00	286,463.00	286,463.00	0.00	212,328.86	74,134.14	74,134.14	212,328.86	212,328.86	0.00
18200	Otros impuestos derivados de una relación laboral	2,025,902.00	42.00	2,025,944.00	2,025,902.00	42.00	1,567,189.41	458,712.59	458,754.59	1,567,189.41	1,567,189.41	0.00
21100	Materiales, útiles y equipos menores de oficina	0.00	25,602.00	25,602.00	25,601.71	0.29	9,057.15	16,544.56	16,544.85	8,326.35	8,326.35	730.80
21400	Materiales, útiles y equipos menores de tecnologías de la información y comunicaciones	0.00	15,444.00	15,444.00	15,443.26	0.74	11,545.67	3,897.59	3,898.33	4,295.68	4,295.68	7,249.99
21500	Material impreso e información digital	6,768.00	-4,022.00	2,746.00	0.00	2,746.00	0.00	0.00	2,746.00	0.00	0.00	0.00
21600	Material de limpieza	0.00	13.00	13.00	12.90	0.10	0.00	12.90	13.00	0.00	0.00	0.00
21700	Materiales y útiles de enseñanza	1,019.00	-733.00	286.00	0.00	286.00	0.00	0.00	286.00	0.00	0.00	0.00
22100	Productos alimenticios para personas	74,903.00	-37,306.00	37,597.00	17,760.40	19,836.60	17,760.33	0.07	19,836.67	17,760.33	17,760.33	0.00
24100	Productos minerales no metálicos	0.00	3,897.00	3,897.00	3,896.99	0.01	914.08	2,982.91	2,982.92	914.08	914.08	0.00
24200	Cemento y productos de concreto	0.00	1,779.00	1,779.00	1,778.96	0.04	119.48	1,659.48	1,659.52	0.00	0.00	119.48
24300	Cal, yeso y productos de yeso	0.00	1,913.00	1,913.00	1,912.82	0.18	1,817.84	94.98	95.16	81.20	81.20	1,736.64
24400	Madera y productos de madera	0.00	4,148.00	4,148.00	4,147.49	0.51	1,137.94	3,009.55	3,010.06	1,137.94	1,137.94	0.00
24600	Material eléctrico y electrónico	0.00	377.00	377.00	342.01	34.99	112.91	229.10	264.09	112.91	112.91	0.00
24700	Artículos metálicos para la construcción	0.00	23,133.00	23,133.00	25,088.19	-1,955.19	2,885.85	22,200.34	20,247.15	1,953.65	1,953.65	932.20
24800	Materiales complementarios	0.00	70.00	70.00	99.45	-29.45	0.00	-29.45	99.45	99.45	99.45	0.00
24900	Otros materiales y artículos de construcción y reparación	0.00	7,915.00	7,915.00	5,456.62	2,458.38	4,596.30	860.32	3,318.70	4,107.21	4,107.21	489.09
25300	Medicinas y productos farmacéuticos	687,407.00	0.00	687,407.00	4,526.24	682,880.76	4,526.21	0.03	682,880.79	0.00	0.00	4,526.21
25600	Fibras sintéticas, hules, plásticos y derivados	0.00	262.00	262.00	2,081.97	-1,819.97	261.98	1,819.99	0.02	261.98	261.98	0.00
26100	Combustibles, lubricantes y aditivos	104,412.00	12,434.86	116,846.86	122,527.20	-5,680.34	122,527.22	-0.02	-5,680.36	120,737.77	120,737.77	1,789.45
27100	Vestuario y uniformes	0.00	31,900.00	31,900.00	31,900.00	0.00	31,900.00	0.00	0.00	15,950.00	15,950.00	15,950.00
29100	Herramientas menores	0.00	1,940.00	1,940.00	2,051.10	-111.10	1,938.85	112.25	1.15	1,938.85	1,938.85	0.00
29200	Refacciones y accesorios menores de edificios	0.00	3,596.00	3,596.00	3,594.27	1.73	1,998.46	1,595.81	1,597.54	1,998.46	1,998.46	0.00
29400	Refacciones y accesorios menores de equipo de cómputo y tecnologías de la información	0.00	6,830.00	6,830.00	7,290.40	-460.40	6,890.40	400.00	-60.40	6,890.40	6,890.40	0.00
29600	Refacciones y accesorios menores de equipo de transporte	0.00	5,402.00	5,402.00	5,401.80	0.20	5,401.79	0.01	0.21	5,401.79	5,401.79	0.00
29900	Refacciones y accesorios menores otros bienes muebles	0.00	393.00	393.00	2,007.53	-1,614.53	1,183.79	823.74	-790.79	1,183.79	1,183.79	0.00
31100	Energía eléctrica	4,934.00	0.00	4,934.00	2,994.00	1,940.00	2,994.01	-0.01	1,939.99	2,994.01	2,994.01	0.00
31400	Telefonía tradicional	65,263.00	0.00	65,263.00	61,802.42	3,460.58	61,802.42	0.00	3,460.58	61,802.42	61,802.42	0.00

MUNICIPIO DE SAN LUIS POTOSÍ, S.L.P.
ESTADO DEL EJERCICIO DEL PRESUPUESTO DE LOS EGRESOS
AL 31 DE DICIEMBRE DE 2016

DEPARTAMENTO / CDG SIN PROYECTO...	DESCRIPCIÓN	PRESUPUESTO DE EGRESOS APROBADO	AMPLIACIONES / REDUCCIONES	PRESUPUESTO VIGENTE	COMPROMETIDO	PRESUPUESTO DISPONIBLE PARA COMPROMETER	DEVENGADO	COMPROMETIDO NO DEVENGADO	PRESUPUESTO SIN DEVENGAR	EJERCIDO	PAGADO	CUENTAS POR PAGAR DEUDA
	31500 Telefonía celular	0.00	25,296.99	25,296.99	25,291.77	5.22	25,291.77	0.00	5.22	25,291.77	25,291.77	0.00
	31700 Servicios de acceso de internet, redes y procesamiento de información	31,260.00	0.00	31,260.00	34,893.45	-3,633.45	34,893.45	0.00	-3,633.45	34,893.45	34,893.45	0.00
	31800 Servicios postales y telegráficos	0.00	598.00	598.00	598.00	0.00	598.00	0.00	0.00	598.00	598.00	0.00
	33600 Servicios de apoyo administrativo, traducción, fotocopiado e impresión	97,796.00	-34,067.00	63,729.00	25,568.16	38,160.84	14,588.18	10,979.98	49,140.82	13,358.58	13,358.58	1,229.60
	33900 Servicios profesionales, científicos y técnicos integrales	0.00	27,027.00	27,027.00	27,023.52	3.48	27,023.52	0.00	3.48	24,516.85	24,516.85	2,506.67
	34500 Seguro de bienes patrimoniales	12,547.00	27,261.00	39,808.00	74,186.52	-34,378.52	74,186.52	0.00	-34,378.52	74,186.52	74,186.52	0.00
	35100 Conservación y mantenimiento menor de inmuebles	0.00	13,766.00	13,766.00	13,765.67	0.33	13,765.67	0.00	0.33	13,716.95	13,716.95	48.72
	35200 Instalación, reparación y mantenimiento de mobiliario y equipo de administración, educacional y recreativo	0.00	665.00	665.00	661.20	3.80	661.20	0.00	3.80	0.00	0.00	661.20
	35500 Reparación y mantenimiento de equipo de transporte	63,545.00	-5,708.00	57,837.00	95,042.05	-37,205.05	40,591.65	54,450.40	17,245.35	40,591.66	40,591.66	-0.01
	35700 Instalación, reparación y mantenimiento de maquinaria, otros equipos y herramienta	10,203.00	-27.00	10,176.00	0.00	10,176.00	0.00	0.00	10,176.00	0.00	0.00	0.00
	35900 Servicios de jardinería y fumigación	0.00	0.00	0.00	2,900.00	-2,900.00	0.00	2,900.00	0.00	0.00	0.00	0.00
	36100 Difusión por radio, televisión y otros medios de mensajes sobre programas y actividades gubernamentales	0.00	0.00	0.00	0.00	0.00	0.00	0.00	0.00	0.00	0.00	0.00
	37100 Pasajes aéreos	0.00	0.00	0.00	4,725.00	-4,725.00	4,725.00	0.00	-4,725.00	4,725.00	4,725.00	0.00
	37200 Pasajes terrestres	0.00	0.00	0.00	3,066.00	-3,066.00	3,066.00	0.00	-3,066.00	3,066.00	3,066.00	0.00
	37500 Viáticos en el país	6,734.00	0.00	6,734.00	6,122.00	612.00	6,122.00	0.00	612.00	6,122.00	6,122.00	0.00
	37900 Otros servicios de traslado y hospedaje	0.00	10,801.00	10,801.00	10,800.00	1.00	10,800.00	0.00	1.00	10,800.00	10,800.00	0.00
	38200 Gastos de orden social y cultural	704,250.00	-465,840.00	238,410.00	0.00	238,410.00	0.00	0.00	238,410.00	0.00	0.00	0.00
	38500 Gastos de representación	60,366.00	0.00	60,366.00	8,291.70	52,074.30	8,291.71	-0.01	52,074.29	6,307.08	6,307.08	1,984.63
	39600 Otros gastos por responsabilidades	102,000.00	-29,664.00	72,336.00	0.00	72,336.00	0.00	0.00	72,336.00	0.00	0.00	0.00
	44100 Ayudas sociales a personas	550,000.00	-50,000.00	500,000.00	35,000.00	465,000.00	35,000.00	0.00	465,000.00	35,000.00	35,000.00	0.00
	44300 Ayudas sociales a instituciones de enseñanza	800,000.00	0.00	800,000.00	0.00	800,000.00	0.00	0.00	800,000.00	0.00	0.00	0.00
	44500 Ayudas sociales a instituciones sin fines de lucro	850,000.00	0.00	850,000.00	7,088.00	842,912.00	5,000.00	2,088.00	845,000.00	0.00	0.00	5,000.00
	51100 Muebles de oficina y estantería	0.00	18,901.00	18,901.00	18,900.37	0.63	18,900.37	0.00	0.63	0.00	0.00	18,900.37
	51500 Equipo de cómputo y de tecnologías de la información	0.00	78,929.00	78,929.00	78,928.72	0.28	0.00	78,928.72	78,929.00	0.00	0.00	0.00
	51900 Otros mobiliarios y equipos de administración	0.00	754.00	754.00	754.00	0.00	0.00	754.00	754.00	0.00	0.00	0.00
		21,243,120.00	-3,031,399.77	18,211,720.23	17,275,576.48	936,143.75	15,332,345.40	1,943,231.08	2,879,374.83	15,116,663.19	15,116,663.19	215,682.21
S35200 RECLUTAMIENTO												
	11300 Sueldos base al personal permanente	402,626.00	-148.36	402,477.64	402,477.64	0.00	958,753.85	-556,276.21	-556,276.21	958,753.85	958,753.85	0.00
	12100 Honorarios asimilables a salarios	122,245.00	0.00	122,245.00	122,245.00	0.00	97,666.00	24,579.00	24,579.00	97,666.00	97,666.00	0.00
	13100 Primas por años de servicios efectivos prestados	45,326.00	0.00	45,326.00	45,326.00	0.00	30,768.00	14,558.00	14,558.00	30,768.00	30,768.00	0.00
	13200 Primas de vacaciones, dominical y gratificación de fin de año	120,079.00	0.00	120,079.00	120,079.00	0.00	332,923.87	-212,844.87	-212,844.87	332,923.87	332,923.87	0.00
	13300 Horas extraordinarias	0.00	1,760.00	1,760.00	1,760.00	0.00	1,757.46	2.54	2.54	1,757.46	1,757.46	0.00
	13400 Compensaciones	0.00	639.36	639.36	639.36	0.00	1,450.67	-811.31	-811.31	1,450.67	1,450.67	0.00
	15100 Cuotas para el fondo de ahorro y fondo de trabajo	21,130.00	0.00	21,130.00	21,130.00	0.00	13,280.00	7,850.00	7,850.00	13,280.00	13,280.00	0.00
	15300 Prestaciones y haberes de retiro	411,039.00	0.00	411,039.00	411,039.00	0.00	402,158.42	8,880.58	8,880.58	402,158.42	402,158.42	0.00
	15400 Prestaciones contractuales	38,430.00	0.00	38,430.00	15,660.00	22,770.00	51,390.00	-35,730.00	-12,960.00	51,390.00	51,390.00	0.00
	15900 Otras prestaciones sociales y económicas.	23,720.00	26,560.83	50,280.83	23,720.00	26,560.83	24,525.00	-805.00	25,755.83	24,525.00	24,525.00	0.00
	17100 Estímulos	27,471.00	0.00	27,471.00	27,471.00	0.00	25,401.58	2,069.42	2,069.42	25,401.58	25,401.58	0.00
	18100 Impuesto sobre nóminas	17,154.00	0.00	17,154.00	17,154.00	0.00	35,412.21	-18,258.21	-18,258.21	35,412.21	35,412.21	0.00
	18200 Otros impuestos derivados de una relación laboral	63,165.00	0.00	63,165.00	63,165.00	0.00	176,428.95	-113,263.95	-113,263.95	176,428.95	176,428.95	0.00
	25300 Medicinas y productos farmacéuticos	199,248.00	0.00	199,248.00	12,490.79	186,757.21	12,490.78	0.01	186,757.22	0.00	0.00	12,490.78
		1,491,633.00	28,811.83	1,520,444.83	1,284,356.79	236,088.04	2,164,406.79	-880,050.00	-643,961.96	2,151,916.01	2,151,916.01	12,490.78
S35400 OFICIALIAS DEL REGISTRO CIVIL												
	11300 Sueldos base al personal permanente	6,029,711.00	0.00	6,029,711.00	6,029,711.00	0.00	5,907,209.81	122,501.19	122,501.19	5,907,209.81	5,907,209.81	0.00
	12100 Honorarios asimilables a salarios	222,620.00	0.00	222,620.00	222,620.00	0.00	180,848.00	41,772.00	41,772.00	180,848.00	180,848.00	0.00
	13100 Primas por años de servicios efectivos prestados	413,683.00	0.00	413,683.00	413,683.00	0.00	368,823.50	44,859.50	44,859.50	368,823.50	368,823.50	0.00
	13200 Primas de vacaciones, dominical y gratificación de fin de año	924,556.00	0.00	924,556.00	924,556.00	0.00	1,931,542.78	-1,006,986.78	-1,006,986.78	1,931,542.78	1,931,542.78	0.00
	13300 Horas extraordinarias	8,896.00	0.00	8,896.00	8,896.00	0.00	792.40	8,103.60	8,103.60	792.40	792.40	0.00
	13400 Compensaciones	8,694.00	0.00	8,694.00	8,694.00	0.00	14,400.00	-5,706.00	-5,706.00	14,400.00	14,400.00	0.00
	14400 Aportaciones para seguros	0.00	0.00	0.00	63,987.72	-63,987.72	63,987.72	0.00	-63,987.72	63,987.72	63,987.72	0.00
	15100 Cuotas para el fondo de ahorro y fondo de trabajo	226,363.00	0.00	226,363.00	226,363.00	0.00	128,960.00	97,403.00	97,403.00	128,960.00	128,960.00	0.00
	15300 Prestaciones y haberes de retiro	1,382,388.00	0.00	1,382,388.00	1,382,388.00	0.00	1,294,092.22	88,295.78	88,295.78	1,294,092.22	1,294,092.22	0.00
	15400 Prestaciones contractuales	445,893.00	0.00	445,893.00	156,600.00	289,293.00	558,880.00	-402,280.00	-112,987.00	558,880.00	558,880.00	0.00
	15900 Otras prestaciones sociales y económicas.	1,337,118.00	1,497,258.23	2,834,376.23	1,337,118.00	1,497,258.23	1,540,083.55	-202,965.55	1,294,292.68	1,540,083.55	1,540,083.55	0.00
	17100 Estímulos	288,034.00	0.00	288,034.00	288,034.00	0.00	263,152.19	24,881.81	24,881.81	263,152.19	263,152.19	0.00
	18100 Impuesto sobre nóminas	224,771.00	0.00	224,771.00	224,771.00	0.00	237,541.82	-12,770.82	-12,770.82	237,541.82	237,541.82	0.00
	18200 Otros impuestos derivados de una relación laboral	789,689.00	0.00	789,689.00	789,689.00	0.00	1,064,404.79	-274,715.79	-274,715.79	1,064,404.79	1,064,404.79	0.00
	21100 Materiales, útiles y equipos menores de oficina	0.00	7,862.00	7,862.00	7,861.07	0.93	7,861.07	0.00	0.93	7,861.07	7,861.07	0.00
	25300 Medicinas y productos farmacéuticos	2,201,695.00	0.00	2,201,695.00	80,669.23	2,121,025.77	80,669.08	0.15	2,121,025.92	0.00	0.00	80,669.08
	31100 Energía eléctrica	94,964.00	981.00	95,945.00	102,954.00	-7,009.00	102,953.96	0.04	-7,008.96	101,003.98	101,003.98	1,949.98
	31300 Agua	14,177.00	0.00	14,177.00	0.00	14,177.00	0.00	0.00	14,177.00	0.00	0.00	0.00
	31400 Telefonía tradicional	130,662.00	0.00	130,662.00	146,285.89	-15,623.89	146,285.89	0.00	-15,623.89	146,285.89	146,285.89	0.00
	32200 Arrendamiento de edificios	1,065,063.00	-54,253.00	1,010,800.00	748,412.74	262,387.26	748,412.51	0.23	262,387.49	170,679.52	170,679.52	577,732.99
	35100 Conservación y mantenimiento menor de inmuebles	0.00	46,468.00	46,468.00	45,118.08	1,349.92	45,118.08	0.00	1,349.92	45,118.02	45,118.02	0.06
		15,808,977.00	1,498,306.23	17,307,283.23	13,208,411.73	4,098,871.50	14,686,019.37	-1,477,607.64	2,621,263.86	14,025,667.26	14,025,667.26	660,352.11
S36100 PROTECCION CIVIL												
	11300 Sueldos base al personal permanente	4,918,501.00	0.00	4,918,501.00	4,918,501.00	0.00	5,604,442.06	-685,941.06	-685,941.06	5,604,442.06	5,604,442.06	0.00
	12100 Honorarios asimilables a salarios	541,284.00	0.00	541,284.00	541,284.00	0.00	521,243.50	20,040.50	20,040.50	521,243.50	521,243.50	0.00
	13100 Primas por años de servicios efectivos prestados	93,868.00	0.00	93,868.00	93,868.00	0.00	110,400.00	-16,532.00	-16,532.00	110,400.00	110,400.00	0.00
	13200 Primas de vacaciones, dominical y gratificación de fin de año	721,930.00	0.00	721,930.00	721,930.00	0.00	1,494,043.43	-772,113.43	-772,113.43	1,494,043.43	1,494,043.43	0.00
	13400 Compensaciones	8,526.00	0.00	8,526.00	8,526.00	0.00	128,983.00	-120,457.00	-120,457.00	128,983.00	128,983.00	0.00
	14400 Aportaciones para seguros	243,730.00	0.00	243,730.00	775,928.76	-532,198.76	820,288.76	-44,360.00	-576,558.76	788,517.78	788,517.78	31,770.98
	15100 Cuotas para el fondo de ahorro y fondo de trabajo	25,569.00	0.00	25,569.00	25,569.00	0.00	0.00	25,569.00	25,569.00	0.00	0.00	0.00
	15200 Indemnizaciones	0.00	0.00	0.00	0.00	0.00	483.75	-483.75	-483.75	483.75	483.75	0.00
	15900 Otras prestaciones sociales y económicas.	3,780.00	4,232.71	8,012.71	3,780.00	4,232.71	4,500.00	-720.00	3,512.71	4,500.00	4,500.00	0.00
	18100 Impuesto sobre nóminas	157,293.00	0.00	157,293.00	157,293.00	0.00	194,450.68	-37,157.68	-37,157.68	194,450.68	194,450.68	0.00
	18200 Otros impuestos derivados de una relación laboral	855,491.00	0.00	855,491.00	855,491.00	0.00	1,081,610.67	-226,119.67	-226,119.67	1,081,610.67	1,081,610.67	0.00
	21100 Materiales, útiles y equipos menores de oficina	0.00	9,342.00	9,342.00	8,302.45	1,039.55	8,302.45	0.00	1,039.55	8,302.45	8,302.45	0.00
	21300 Material estadístico y geográfico	0.00	0.00	0.00	457.00	-457.00	457.00	0.00	-457.00	457.00	457.00	0.00
	21400 Materiales, útiles y equipos menores de tecnologías de la información y comunicaciones	0.00	6,904.00	6,904.00	7,342.65	-438.65	7,342.66	-0.01	-438.66	7,342.67	7,342.67	-0.01
	21700 Materiales y útiles de enseñanza	0.00	650.00	650.00	645.08	4.92	645.08	0.00	4.92	645.08	645.08	0.00
	22100 Productos alimenticios para personas	9,507.00	1,973.00	11,480.00	11,335.81	144.19	11,335.79	0.02	144.21	11,335.79	11,335.79	0.00
	22200 Productos alimenticios para animales	0.00	0.00	0.00	0.00	0.00	0.00	0.00	0.00	0.00	0.00	0.00
	22300 Utensilios para el servicio de alimentación	0.00	580.00	580.00	65.50	514.50	65.50	0.00	514.50	65.50	65.50	0.00
	24100 Productos minerales no metálicos	0.00	1,558.00	1,558.00	1,557.88	0.12	0.00	1,557.88	1,558.00	0.00	0.00	0.00
	24200 Cemento y productos de concreto	0.00	585.00	585.00	584.77	0.23	0.00	584.77	585.00	0.00	0.00	0.00
	24400 Madera y productos de madera	0.00	1,214.00	1,214.00	1,213.00	1.00	0.00	1,213.00	1,214.00	0.00	0.00	0.00
	24500 Vidrio y productos de vidrio	0.00	51.00	51.00	51.00	0.00	51.00	0.00	0.00	51.00	51.00	0.00

MUNICIPIO DE SAN LUIS POTOSÍ, S.L.P.
ESTADO DEL EJERCICIO DEL PRESUPUESTO DE LOS EGRESOS
AL 31 DE DICIEMBRE DE 2016

DEPARTAMENTO / CDG	DESCRIPCIÓN	PRESUPUESTO DE EGRESOS APROBADO	AMPLIACIONES / REDUCCIONES	PRESUPUESTO VIGENTE	COMPROMETIDO	PRESUPUESTO DISPONIBLE PARA COMPROMETER	DEVENGADO	COMPROMETIDO NO DEVENGADO	PRESUPUESTO SIN DEVENGAR	EJERCIDO	PAGADO	CUENTAS POR PAGAR DEUDA
SIN PROYECTO												
	24600 Material eléctrico y electrónico	0.00	2,518.00	2,518.00	2,516.61	1.39	2,516.61	0.00	1.39	2,516.61	2,516.61	0.00
	24700 Artículos metálicos para la construcción	0.00	1,648.00	1,648.00	1,616.79	31.21	1,510.30	106.49	137.70	1,510.30	1,510.30	0.00
	24800 Materiales complementarios	0.00	15,792.00	15,792.00	16,057.71	-265.71	15,703.31	354.40	88.69	15,703.31	15,703.31	0.00
	24900 Otros materiales y artículos de construcción y reparación	0.00	1,660.00	1,660.00	1,805.07	-145.07	212.01	1,593.06	1,447.99	212.01	212.01	0.00
	25300 Medicinas y productos farmacéuticos	1,075,942.00	0.00	1,075,942.00	2,261.60	1,073,680.40	2,261.60	0.00	1,073,680.40	1,960.00	1,960.00	301.60
	25400 Materiales, accesorios y suministros médicos	0.00	97,889.00	97,889.00	97,869.06	19.94	31,182.56	66,686.50	66,706.44	11,734.02	11,734.02	19,448.54
	25600 Fibras sintéticas, hules, plásticos y derivados	0.00	1,186.00	1,186.00	1,185.87	0.13	0.00	1,185.87	1,186.00	0.00	0.00	0.00
	26100 Combustibles, lubricantes y aditivos.	494,456.00	39,743.44	534,199.44	649,109.06	-114,909.62	649,109.07	-0.01	-114,909.63	621,484.58	621,484.58	27,624.49
	27100 Vestuario y uniformes	0.00	185,262.00	185,262.00	185,263.28	0.72	0.00	185,261.28	185,262.00	0.00	0.00	0.00
	27200 Prendas de seguridad y protección personal	0.00	22,042.00	22,042.00	22,040.00	2.00	22,040.00	0.00	2.00	22,040.00	22,040.00	0.00
	29100 Herramientas menores	0.00	713.00	713.00	720.99	-7.99	720.99	0.00	-7.99	720.99	720.99	0.00
	29200 Refacciones y accesorios menores de edificios	0.00	1,671.00	1,671.00	1,666.69	4.31	1,155.83	510.86	515.17	1,155.83	1,155.83	0.00
	29400 Refacciones y accesorios menores de equipo de cómputo y tecnologías de la información	0.00	0.00	0.00	870.00	-870.00	870.00	0.00	-870.00	870.00	870.00	0.00
	29600 Refacciones y accesorios menores de equipo de transporte	0.00	5,687.00	5,687.00	6,983.79	-1,296.79	6,983.79	0.00	-1,296.79	6,983.79	6,983.79	0.00
	29800 Refacciones y accesorios menores de maquinaria y otros equipos	0.00	364.00	364.00	363.59	0.41	363.59	0.00	0.41	363.59	363.59	0.00
	29900 Refacciones y accesorios menores otros bienes muebles	0.00	383.00	383.00	382.63	0.37	0.00	382.63	383.00	0.00	0.00	0.00
	31100 Energía eléctrica	46,371.00	-324.00	46,047.00	59,003.00	-12,956.00	59,002.97	0.03	-12,955.97	59,002.97	59,002.97	0.00
	31400 Telefonía tradicional	41,369.00	6,824.00	48,193.00	54,695.50	-6,502.50	54,695.50	0.00	-6,502.50	54,695.50	54,695.50	0.00
	31500 Telefonía celular	0.00	7,148.00	7,148.00	7,142.93	5.07	7,142.93	0.00	5.07	7,142.93	7,142.93	0.00
	31700 Servicios de acceso de Internet, redes y procesamiento de información	16,970.00	-1,750.00	15,220.00	16,119.60	-899.60	16,119.60	0.00	-899.60	16,119.60	16,119.60	0.00
	31900 Servicios integrales y otros servicios	0.00	2,026.35	2,026.35	0.00	2,026.35	0.00	0.00	2,026.35	0.00	0.00	0.00
	32600 Arrendamiento de maquinaria, otros equipos y herramientas	0.00	86,265.00	86,265.00	117,367.29	-31,102.29	117,367.34	-0.05	-31,102.34	117,367.33	117,367.33	0.01
	32900 Otros arrendamientos	118,399.00	-70,957.90	47,441.10	56,242.35	-8,801.25	56,242.34	0.01	-8,801.24	56,242.34	56,242.34	0.00
	33400 Servicios de capacitación	35,496.00	656.00	34,840.00	52,200.00	-17,360.00	52,200.00	0.00	-17,360.00	52,200.00	52,200.00	0.00
	33600 Servicios de apoyo administrativo, traducción, fotocopiado e impresión	0.00	6,392.00	6,392.00	3,217.87	3,174.13	1,566.40	1,651.47	4,825.60	1,566.40	1,566.40	0.00
	34500 Seguro de bienes patrimoniales	129,144.00	10,184.00	139,328.00	258,652.82	-120,324.82	259,652.82	0.00	-120,324.82	259,652.82	259,652.82	0.00
	35100 Conservación y mantenimiento menor de inmuebles	0.00	229,853.00	229,853.00	411,529.53	-181,676.53	411,529.53	0.00	-181,676.53	411,529.31	411,529.31	0.22
	35500 Reparación y mantenimiento de equipo de transporte	216,868.00	-99,801.00	117,067.00	151,039.02	-33,972.02	82,065.42	68,973.60	35,001.58	82,065.42	82,065.42	0.00
	35700 Instalación, reparación y mantenimiento de maquinaria, otros equipos y herramienta	10,269.00	-8,051.00	2,218.00	447.30	1,770.70	447.30	0.00	1,770.70	447.30	447.30	0.00
	36100 Difusión por radio, televisión y otros medios de mensajes sobre programas y actividades gubernamentales	0.00	0.00	0.00	754.00	-754.00	754.00	0.00	-754.00	754.00	754.00	0.00
	37100 Pasajes aéreos	0.00	249.00	249.00	0.00	249.00	0.00	0.00	249.00	0.00	0.00	0.00
	37200 Pasajes terrestres	0.00	18,556.00	18,556.00	18,555.28	0.72	18,555.28	0.00	0.72	18,555.28	18,555.28	0.00
	37500 Viáticos en el país	0.00	4,065.00	4,065.00	4,064.07	0.93	4,064.07	0.00	0.93	4,064.07	4,064.07	0.00
	38200 Gastos de orden social y cultural	0.00	0.00	0.00	0.00	0.00	0.00	0.00	0.00	0.00	0.00	0.00
	38500 Gastos de representación	16,960.00	-15,798.00	1,162.00	4,171.86	-3,009.86	4,171.84	0.02	-3,009.84	2,531.09	2,531.09	1,640.75
		9,781,723.00	577,872.60	10,359,595.60	10,340,639.06	18,956.54	11,868,852.33	-1,528,213.27	-1,509,256.73	11,788,065.75	11,788,065.75	80,786.58
541100 OF. O.I.F. MPAL												
	11300 Sueldos base al personal permanente	28,311,700.00	-5,100,000.00	23,211,700.00	23,211,700.00	0.00	22,608,193.76	603,506.24	603,506.24	22,608,193.76	22,608,193.76	0.00
	12100 Honorarios asimilables a salarios	3,261,259.00	0.00	3,261,259.00	3,261,259.00	0.00	3,545,451.00	-284,192.00	-284,192.00	3,545,451.00	3,545,451.00	0.00
	12300 Retribuciones por servicios de carácter social	22,960.00	0.00	22,960.00	22,960.00	0.00	0.00	22,960.00	22,960.00	0.00	0.00	0.00
	13100 Primas por años de servicios efectivos prestados	1,770,960.00	0.00	1,770,960.00	1,770,960.00	0.00	1,259,864.50	511,095.50	511,095.50	1,259,864.50	1,259,864.50	0.00
	13200 Primas de vacaciones, dominical y gratificación de fin de año	4,586,270.00	0.00	4,586,270.00	4,586,270.00	0.00	7,284,659.08	-2,698,389.08	-2,698,389.08	7,284,659.08	7,284,659.08	0.00
	13300 Horas extraordinarias	5,792.00	0.00	5,792.00	5,792.00	0.00	198.10	5,593.90	5,593.90	198.10	198.10	0.00
	13400 Compensaciones	140,388.00	0.00	140,388.00	140,388.00	0.00	121,422.03	18,965.97	18,965.97	121,422.03	121,422.03	0.00
	14400 Aportaciones para seguros	2,003,976.00	0.00	2,003,976.00	6,390,552.19	-4,386,576.19	6,456,296.17	-75,743.98	-4,462,320.17	6,205,071.51	6,205,071.51	261,224.66
	15100 Cuotas para el fondo de ahorro y fondo de trabajo	886,143.00	0.00	886,143.00	886,143.00	0.00	502,000.00	384,143.00	384,143.00	502,000.00	502,000.00	0.00
	15200 Indemnizaciones	140,490.00	0.00	140,490.00	140,490.00	0.00	0.00	140,490.00	140,490.00	0.00	0.00	0.00
	15300 Prestaciones y haberes de retiro	5,669,998.00	0.00	5,669,998.00	5,669,998.00	0.00	5,322,028.70	347,969.30	347,969.30	5,322,028.70	5,322,028.70	0.00
	15400 Prestaciones contractuales	2,166,245.00	0.00	2,166,245.00	772,344.23	1,393,900.77	2,540,774.23	-1,768,430.00	-374,529.23	2,540,774.23	2,540,774.23	0.00
	15900 Otras prestaciones sociales y económicas.	1,583,489.00	1,773,135.91	3,356,624.91	1,583,489.00	1,773,135.91	1,420,337.50	163,151.50	1,936,287.41	1,420,337.50	1,420,337.50	0.00
	17100 Estímulos	1,137,761.00	0.00	1,137,761.00	1,137,761.00	0.00	1,004,860.99	132,900.01	132,900.01	1,004,860.99	1,004,860.99	0.00
	18100 Impuesto sobre nóminas	954,195.00	0.00	954,195.00	954,195.00	0.00	879,639.78	74,555.22	74,555.22	879,639.78	879,639.78	0.00
	18200 Otros impuestos derivados de una relación laboral	4,455,191.00	0.00	4,455,191.00	4,455,191.00	0.00	4,305,530.02	149,660.98	149,660.98	4,305,530.02	4,305,530.02	0.00
	21100 Materiales, útiles y equipos menores de oficina	0.00	9,778.00	9,778.00	25,843.48	-16,065.48	24,666.09	1,177.39	-14,888.09	23,915.51	23,915.51	750.58
	21400 Materiales, útiles y equipos menores de tecnologías de la información y comunicaciones	0.00	4,497.00	4,497.00	4,495.66	1.34	4,495.67	-0.01	1.33	4,495.68	4,495.68	-0.01
	21600 Material de limpieza	0.00	769.00	769.00	1,384.25	-615.25	1,384.25	0.00	-615.25	1,176.25	1,176.25	208.00
	21700 Materiales y útiles de enseñanza	0.00	210.00	210.00	208.80	1.20	0.00	208.80	210.00	0.00	0.00	0.00
	22100 Productos alimenticios para personas	1,372,265.00	63,011.00	1,435,276.00	1,886,161.00	-450,885.00	1,227,982.57	658,178.43	207,293.43	1,225,569.82	1,225,569.82	2,412.75
	24100 Productos minerales no metálicos	0.00	0.00	0.00	40.00	-40.00	40.00	0.00	-40.00	0.00	0.00	40.00
	24200 Cemento y productos de concreto	59,532.00	-52,025.00	7,507.00	0.00	7,507.00	0.00	0.00	7,507.00	0.00	0.00	0.00
	24600 Material eléctrico y electrónico	10,060.00	4,967.00	15,027.00	16,918.69	-1,891.69	16,918.69	0.00	-1,891.69	15,915.23	15,915.23	1,003.46
	24700 Artículos metálicos para la construcción	5,089.00	-668.00	4,421.00	472.58	3,948.42	472.58	0.00	3,948.42	470.57	470.57	2.01
	24800 Materiales complementarios	0.00	35.00	35.00	32.00	3.00	32.00	0.00	3.00	32.00	32.00	0.00
	24900 Otros materiales y artículos de construcción y reparación	6,380.00	20,019.00	26,199.00	25,794.80	404.20	25,794.80	0.00	404.20	25,794.80	25,794.80	0.00
	25300 Medicinas y productos farmacéuticos	6,664,861.00	-523,530.00	6,141,331.00	215,111.27	5,926,219.73	212,823.35	2,287.92	5,928,507.65	37.00	37.00	212,786.35
	25400 Materiales, accesorios y suministros médicos	0.00	0.00	0.00	2,986.36	-2,986.36	2,986.36	0.00	-2,986.36	2,986.36	2,986.36	0.00
	25500 Materiales, accesorios y suministros de laboratorio	0.00	0.00	0.00	900.00	-900.00	900.00	0.00	-900.00	900.00	900.00	0.00
	25600 Fibras sintéticas, hules, plásticos y derivados	0.00	683.00	683.00	1,318.55	-635.55	1,318.55	0.00	-635.55	1,318.55	1,318.55	0.00
	26100 Combustibles, lubricantes y aditivos.	1,023,458.00	-58,541.00	964,917.00	650,732.82	314,184.18	650,732.79	0.03	314,184.21	632,214.32	632,214.32	18,518.47
	29100 Herramientas menores	0.00	347.00	347.00	1,164.35	-817.35	1,164.35	0.00	-817.35	1,134.33	1,134.33	30.02
	29200 Refacciones y accesorios menores de edificios	0.00	783.00	783.00	878.53	-95.53	878.53	0.00	-95.53	793.53	793.53	85.00
	29300 Refacciones y accesorios menores de mobiliario y equipo de administración, educacional y recreativo	0.00	0.00	0.00	760.77	-760.77	760.77	0.00	-760.77	760.77	760.77	0.00
	29400 Refacciones y accesorios menores de equipo de cómputo y tecnologías de la información	1,891.00	0.00	1,891.00	0.00	1,891.00	0.00	0.00	1,891.00	0.00	0.00	0.00
	29600 Refacciones y accesorios menores de equipo de transporte	27,031.00	-11,195.00	15,836.00	289.91	15,546.09	289.91	0.00	15,546.09	289.91	289.91	0.00
	29900 Refacciones y accesorios menores otros bienes muebles	0.00	0.00	0.00	0.00	0.00	0.00	0.00	0.00	0.00	0.00	0.00
	31100 Energía eléctrica	305,034.00	-12,111.00	292,923.00	320,136.00	-27,213.00	320,136.06	-0.06	-27,213.06	312,459.05	312,459.05	7,677.01
	31200 Gas	48,670.00	3,989.00	52,659.00	30,737.30	21,921.70	30,737.30	0.00	21,921.70	30,737.30	30,737.30	0.00
	31300 Agua	0.00	176.00	176.00	176.00	0.00	176.00	0.00	0.00	176.00	176.00	0.00
	31400 Telefonía tradicional	100,190.00	8,630.00	108,820.00	123,155.75	-14,335.75	123,155.75	0.00	-14,335.75	123,155.75	123,155.75	0.00
	31500 Telefonía celular	0.00	3,517.00	3,517.00	3,509.00	8.00	3,509.00	0.00	8.00	3,509.00	3,509.00	0.00
	31700 Servicios de acceso de Internet, redes y procesamiento de información	37,515.00	-176.00	37,339.00	35,632.80	1,706.20	35,632.80	0.00	1,706.20	35,632.80	35,632.80	0.00
	32200 Arrendamiento de edificios	381,927.00	-142,830.00	239,097.00	23,200.00	215,897.00	23,200.00	0.00	215,897.00	23,200.00	23,200.00	0.00
	32300 Arrendamiento de mobiliario y equipo de administración, educacional y recreativo	6,626.00	-1,435.00	5,191.00	0.00	5,191.00	0.00	0.00	5,191.00	0.00	0.00	0.00
	32500 Arrendamiento de equipo de transporte	0.00	0.00	0.00	8,200.00	-8,200.00	8,200.00	0.00	-8,200.00	8,200.00	8,200.00	0.00
	32600 Arrendamiento de maquinaria, otros equipos y herramientas	26,095.00	-227.00	25,868.00	3,054.06	22,813.94	3,054.06	0.00	22,813.94	3,054.06	3,054.06	0.00
	32900 Otros arrendamientos	0.00	3,133.00	3,133.00	5,916.00	-2,783.00	5,916.00	0.00	-2,783.00	3,132.00	3,132.00	2,784.00
	33600 Servicios de apoyo administrativo, traducción, fotocopiado e impresión	34,596.00	69,302.00	103,898.00	104,078.70	-180.70	91,011.05	13,067.65	12,886.95	90,271.05	90,271.05	740.00
	34500 Seguro de bienes patrimoniales	161,928.00	17,208.00	179,136.00	333,839.34	-154,703.34	333,839.34	0.00	-154,703.34	333,839.34	333,839.34	0.00

MUNICIPIO DE SAN LUIS POTOSÍ, S.L.P.
ESTADO DEL EJERCICIO DEL PRESUPUESTO DE LOS EGRESOS
AL 31 DE DICIEMBRE DE 2016

DEPARTAMENTO / COG	DESCRIPCIÓN	PRESUPUESTO DE EGRESOS APROBADO	AMPLIACIONES / REDUCCIONES	PRESUPUESTO VIGENTE	COMPROMETIDO	PRESUPUESTO DISPONIBLE PARA COMPROMETER	DEVENGADO	COMPROMETIDO NO DEVENGADO	PRESUPUESTO SIN DEVENGAR	EJERCIDO	PAGADO	CUENTAS POR PAGAR DEUDA
SIN PROYECTO												
34700	Fletes y maniobras	13,566.00	8,262.00	21,828.00	21,815.14	12.86	21,815.14	0.00	12.86	21,815.14	21,815.14	0.00
35100	Conservación y mantenimiento menor de inmuebles	0.00	3,798.00	3,798.00	962.80	2,835.20	962.80	0.00	2,835.20	962.80	962.80	0.00
35200	Instalación, reparación y mantenimiento de mobiliario y equipo de administración, educacional y recreativo	11,328.00	-3,398.00	7,930.00	0.00	7,930.00	0.00	0.00	7,930.00	0.00	0.00	0.00
35500	Reparación y mantenimiento de equipo de transporte	185,996.00	0.00	185,996.00	294,477.82	-108,481.82	81,930.55	212,547.27	104,065.45	81,267.02	81,267.02	663.53
35800	Servicios de limpieza y manejo de desechos	0.00	213.00	213.00	105.00	108.00	105.00	0.00	108.00	0.00	0.00	105.00
35900	Servicios de jardinería y fumigación	51,964.00	-8,162.00	43,802.00	36,922.80	6,879.20	1,090.40	35,832.40	42,711.60	1,090.40	1,090.40	0.00
36100	Difusión por radio, televisión y otros medios de mensajes sobre programas y actividades gubernamentales	0.00	34,802.00	34,802.00	34,800.00	2.00	34,799.98	0.02	2.02	34,799.98	34,799.98	0.00
37100	Pasajes aéreos	9,936.00	0.00	9,936.00	8,894.00	1,042.00	8,894.00	0.00	1,042.00	8,894.00	8,894.00	0.00
37200	Pasajes terrestres	9,216.00	0.00	9,216.00	2,971.60	6,244.40	2,971.60	0.00	6,244.40	2,692.00	2,692.00	279.60
37500	Viáticos en el país	27,784.00	-18,126.00	9,658.00	3,677.74	5,980.26	3,677.74	0.00	5,980.26	1,929.00	1,929.00	1,748.74
38200	Gastos de orden social y cultural	24,117.00	36,712.00	60,829.00	54,665.68	6,163.32	52,526.48	2,139.20	8,302.52	52,141.48	52,141.48	385.00
38500	Gastos de representación	107,153.00	-70,518.00	36,635.00	32,887.78	3,747.22	32,887.77	0.01	3,747.23	23,895.55	23,895.55	8,992.22
44100	Ayudas sociales a personas	1,430,000.00	-173,623.00	1,256,377.00	421,969.86	834,407.14	421,969.78	0.08	834,407.22	392,786.85	392,786.85	29,182.93
44300	Ayudas sociales a instituciones de enseñanza	300,000.00	-300,000.00	0.00	0.00	0.00	0.00	0.00	0.00	0.00	0.00	0.00
51500	Equipo de cómputo y de tecnologías de la información	46,732.00	0.00	46,732.00	0.00	46,732.00	0.00	0.00	46,732.00	0.00	0.00	0.00
56200	Maquinaria y equipo industrial	0.00	0.00	0.00	0.00	0.00	0.00	0.00	0.00	0.00	0.00	0.00
		69,587,557.00	-4,408,588.09	65,178,968.91	59,730,771.41	5,448,197.50	61,077,095.72	-1,346,324.31	4,101,873.19	60,527,476.40	60,527,476.40	549,619.32
542100 DESARROLLO SOCIAL												
11300	Sueldos base al personal permanente	15,082,392.00	-5,100,000.00	9,982,392.00	9,982,392.00	0.00	9,695,356.23	287,035.77	287,035.77	9,695,356.23	9,695,356.23	0.00
12100	Honorarios asimilables a salarios	20,060,524.00	0.00	20,060,524.00	20,060,524.00	0.00	17,719,098.50	2,341,425.50	2,341,425.50	17,719,098.50	17,719,098.50	0.00
13100	Primas por años de servicios efectivos prestados	284,222.00	0.00	284,222.00	284,222.00	0.00	171,210.50	113,011.50	113,011.50	171,210.50	171,210.50	0.00
13200	Primas de vacaciones, dominical y gratificación de fin de año	2,549,072.00	0.00	2,549,072.00	2,549,072.00	0.00	2,605,934.78	-56,862.78	-56,862.78	2,605,934.78	2,605,934.78	0.00
13300	Horas extraordinarias	60,681.00	0.00	60,681.00	60,681.00	0.00	33,574.40	27,106.60	27,106.60	33,574.40	33,574.40	0.00
13400	Compensaciones	124,462.00	0.00	124,462.00	124,462.00	0.00	83,118.50	41,343.50	41,343.50	83,118.50	83,118.50	0.00
14400	Aportaciones para seguros	621,305.00	0.00	621,305.00	2,692,442.45	-2,071,137.45	3,260,666.44	-568,223.99	-2,639,361.44	3,179,677.36	3,179,677.36	80,989.08
15100	Cuotas para el fondo de ahorro y fondo de trabajo	101,639.00	0.00	101,639.00	101,639.00	0.00	30,560.00	71,079.00	71,079.00	30,560.00	30,560.00	0.00
15200	Indemnizaciones	0.00	0.00	0.00	0.00	0.00	85,568.44	-85,568.44	-85,568.44	85,568.44	85,568.44	0.00
15300	Prestaciones y haberes de retiro	192,248.00	0.00	192,248.00	192,248.00	0.00	241,766.10	-49,518.10	-49,518.10	241,766.10	241,766.10	0.00
15400	Prestaciones contractuales	87,140.00	0.00	87,140.00	36,540.00	50,600.00	137,430.00	-100,890.00	-50,290.00	137,430.00	137,430.00	0.00
15900	Otras prestaciones sociales y económicas.	70,731.00	79,202.11	149,933.11	70,731.00	79,202.11	69,975.00	756.00	79,958.11	69,975.00	69,975.00	0.00
17100	Estímulos	97,761.00	0.00	97,761.00	97,761.00	0.00	109,918.59	-12,157.59	-12,157.59	109,918.59	109,918.59	0.00
18100	Impuesto sobre nóminas	889,191.00	0.00	889,191.00	889,191.00	0.00	757,684.68	131,506.32	131,506.32	757,684.68	757,684.68	0.00
18200	Otros impuestos derivados de una relación laboral	4,914,145.00	0.00	4,914,145.00	4,914,145.00	0.00	3,929,128.56	985,016.44	985,016.44	3,929,128.56	3,929,128.56	0.00
21100	Materiales, útiles y equipos menores de oficina	0.00	413,913.00	413,913.00	467,863.21	-53,950.21	467,802.50	60.71	-53,889.50	453,963.50	453,963.50	13,839.00
21400	Materiales, útiles y equipos menores de tecnologías de la información y comunicaciones	0.00	460,250.00	460,250.00	512,872.99	-52,622.99	512,873.00	-0.01	-52,623.00	512,873.01	512,873.01	-0.01
21500	Material impreso e información digital	0.00	5,899.00	5,899.00	5,898.60	0.40	5,898.60	0.00	0.40	5,898.60	5,898.60	0.00
21600	Material de limpieza	0.00	47,265.00	47,265.00	47,288.40	-23.40	47,288.40	0.00	-23.40	47,288.40	47,288.40	0.00
21700	Materiales y útiles de enseñanza	0.00	32,351.00	32,351.00	37,459.17	-5,108.17	37,459.17	0.00	-5,108.17	32,482.17	32,482.17	4,977.00
22100	Productos alimenticios para personas	31,552.00	309,407.00	340,959.00	442,132.69	-101,173.69	423,418.07	18,714.62	-82,459.07	309,788.97	309,788.97	113,629.10
22300	Utensilios para el servicio de alimentación	0.00	1,021.00	1,021.00	1,018.51	2.49	1,018.51	0.00	2.49	1,018.51	1,018.51	0.00
24100	Productos minerales no metálicos	0.00	11,966.00	11,966.00	10,991.96	974.04	10,991.96	0.00	974.04	10,991.96	10,991.96	0.00
24200	Cemento y productos de concreto	0.00	2,180.00	2,180.00	2,402.89	-222.89	2,402.89	0.00	-222.89	2,177.88	2,177.88	225.01
24300	Cal, yeso y productos de yeso	0.00	5,804.00	5,804.00	5,584.90	219.10	5,584.90	0.00	219.10	5,584.90	5,584.90	0.00
24400	Madera y productos de madera	0.00	21,263.00	21,263.00	27,834.86	-6,571.86	27,834.86	0.00	-6,571.86	27,834.86	27,834.86	0.00
24500	Vidrio y productos de vidrio	0.00	1,856.00	1,856.00	1,856.00	0.00	1,856.00	0.00	0.00	1,856.00	1,856.00	0.00
24600	Material eléctrico y electrónico	0.00	278,438.00	278,438.00	340,623.19	-62,185.19	282,966.55	57,656.64	-4,528.55	272,161.98	272,161.98	10,804.57
24700	Artículos metálicos para la construcción	0.00	6,287.00	6,287.00	8,064.25	-1,777.25	7,126.28	937.97	-839.28	7,126.28	7,126.28	0.00
24800	Materiales complementarios	0.00	15,289.00	15,289.00	15,607.22	-318.22	15,607.22	0.00	-318.22	15,607.22	15,607.22	0.00
24900	Otros materiales y artículos de construcción y reparación	0.00	54,421.00	54,421.00	56,217.73	-1,796.73	51,447.78	4,769.95	2,973.22	51,447.78	51,447.78	0.00
25300	Medicinas y productos farmacéuticos	1,544,175.00	-724,102.00	820,073.00	17,469.81	802,603.19	17,469.77	0.04	802,603.23	0.00	0.00	17,469.77
25400	Materiales, accesorios y suministros médicos	0.00	26,669.00	26,669.00	26,656.84	12.16	26,656.84	0.00	12.16	26,656.84	26,656.84	0.00
25600	Fibras sintéticas, hules, plásticos y derivados	0.00	21,786.00	21,786.00	448,832.74	-427,046.74	439,696.77	9,135.97	-417,910.77	439,696.77	439,696.77	0.00
26100	Combustibles, lubricantes y aditivos.	1,955,366.00	101,594.00	2,056,960.00	2,379,672.41	-322,712.41	2,379,672.43	-0.02	-322,712.43	2,358,049.55	2,338,049.55	41,622.88
27100	Vestuario y uniformes	0.00	137,793.00	137,793.00	137,789.20	3.80	137,789.20	0.00	3.80	121,839.20	121,839.20	15,950.00
27200	Prendas de seguridad y protección personal	0.00	4,408.00	4,408.00	4,496.00	-88.00	4,496.00	0.00	-88.00	4,496.00	4,496.00	0.00
27300	Artículos deportivos	0.00	132,563.00	132,563.00	132,560.69	2.31	120,060.53	12,500.16	12,502.47	94,892.53	94,892.53	25,168.00
27500	Blancos y otros productos textiles, excepto prendas de vestir	0.00	7,154.00	7,154.00	7,153.97	0.03	7,153.97	0.00	0.03	7,153.97	7,153.97	0.00
29100	Herramientas menores	4,611.00	12,905.00	17,516.00	21,497.65	-3,981.65	20,797.71	699.94	-3,281.71	18,968.71	18,968.71	1,829.00
29200	Refacciones y accesorios menores de edificios	0.00	14,226.00	14,226.00	14,322.67	-96.67	13,986.27	336.40	239.73	8,850.11	8,850.11	5,136.16
29300	Refacciones y accesorios menores de mobiliario y equipo de administración, educacional y recreativo	0.00	2,962.00	2,962.00	2,979.21	-17.21	2,979.21	0.00	-17.21	2,979.21	2,979.21	0.00
29600	Refacciones y accesorios menores de equipo de transporte	162,065.00	-101,180.00	60,905.00	60,884.40	20.60	60,884.40	0.00	20.60	60,884.40	60,884.40	0.00
29800	Refacciones y accesorios menores de maquinaria y otros equipos	0.00	2,154.00	2,154.00	3,027.49	-873.49	1,768.46	1,259.03	385.54	1,768.46	1,768.46	0.00
29900	Refacciones y accesorios menores otros bienes muebles	0.00	7,564.00	7,564.00	4,719.55	2,844.45	520.35	4,199.20	7,043.65	520.35	520.35	0.00
31100	Energía eléctrica	265,479.00	154,366.00	419,845.00	529,360.00	-109,515.00	529,359.87	0.13	-109,514.87	524,111.87	524,111.87	5,248.00
31300	Agua	0.00	72,580.00	72,580.00	72,578.20	1.80	72,578.20	0.00	1.80	72,578.20	72,578.20	0.00
31400	Telefonía tradicional	307,602.00	-4,139.00	303,463.00	138,703.33	164,759.67	138,703.33	0.00	164,759.67	138,703.33	138,703.33	0.00
31500	Telefonía celular	0.00	42,168.00	42,168.00	39,286.39	2,881.61	39,286.39	0.00	2,881.61	39,286.39	39,286.39	0.00
31700	Servicios de acceso de Internet, redes y procesamiento de información	93,779.00	-13,213.00	80,566.00	89,082.00	-8,516.00	89,082.00	0.00	-8,516.00	89,082.00	89,082.00	0.00
32200	Arrendamiento de edificios	705,821.00	-522,240.00	183,581.00	153,312.92	30,268.08	153,312.92	0.00	30,268.08	62,834.13	62,834.13	90,478.79
32600	Arrendamiento de maquinaria, otros equipos y herramientas	0.00	91,724.00	91,724.00	96,272.81	-4,548.81	96,272.79	0.02	-4,548.79	96,272.79	96,272.79	0.00
32900	Otros arrendamientos	45,847.00	702,827.00	748,674.00	896,355.55	-147,681.55	861,977.74	34,377.81	-113,303.74	770,427.74	770,427.74	91,550.00
33100	Servicios legales, de contabilidad, auditoría y relacionados	2,891.00	-1,039.00	1,952.00	0.00	1,952.00	0.00	0.00	1,952.00	0.00	0.00	0.00
33200	Servicios de diseño, arquitectura, ingeniería y actividades relacionadas	241,496.00	-239,150.00	2,346.00	0.00	2,346.00	0.00	0.00	2,346.00	0.00	0.00	0.00
33600	Servicios de apoyo administrativo, traducción, fotocopiado e impresión	94,752.00	1,399,373.00	1,494,125.00	6,104,878.78	-4,610,753.78	5,983,837.72	121,041.06	-4,489,712.72	5,962,181.34	5,962,181.34	21,656.38
33900	Servicios profesionales, científicos y técnicos integrales	18,605.00	-18,018.00	587.00	0.00	587.00	0.00	0.00	587.00	0.00	0.00	0.00
34400	Seguros de responsabilidad patrimonial y fianzas	0.00	2,923.00	2,923.00	2,922.00	1.00	2,922.00	0.00	1.00	2,922.00	2,922.00	0.00
34500	Seguro de bienes patrimoniales	215,270.00	136,366.00	351,636.00	655,314.26	-303,678.26	655,314.26	0.00	-303,678.26	655,314.26	655,314.26	0.00
34800	Comisiones por ventas	0.00	21,368.00	21,368.00	21,367.20	0.80	21,367.20	0.00	0.80	21,367.20	21,367.20	0.00
35100	Conservación y mantenimiento menor de inmuebles	1,167.00	1,112,227.00	1,113,394.00	2,216,293.50	-1,102,899.50	990,446.68	1,225,846.82	122,947.32	989,192.69	989,192.69	1,253.99
35200	Instalación, reparación y mantenimiento de mobiliario y equipo de administración, educacional y recreativo	0.00	2,378.00	2,378.00	2,378.00	0.00	2,378.00	0.00	0.00	2,378.00	2,378.00	0.00
35500	Reparación y mantenimiento de equipo de transporte	256,533.00	-95,903.00	160,630.00	235,115.77	-74,485.77	125,300.61	109,815.16	35,329.39	122,119.26	122,119.26	3,181.35
35700	Instalación, reparación y mantenimiento de maquinaria, otros equipos y herramienta	242,820.00	-227,744.00	15,076.00	13,248.40	1,827.60	2,240.00	11,008.40	12,836.00	2,240.00	2,240.00	0.00
35800	Servicios de limpieza y manejo de desechos	0.00	10,053.00	10,053.00	10,419.29	-366.29	10,419.29	0.00	-366.29	10,419.29	10,419.29	0.00
35900	Servicios de jardinería y fumigación	38,548.00	-24,160.00	15,388.00	13,688.00	1,700.00	7,830.00	5,858.00	7,558.00	0.00	0.00	7,830.00
36100	Difusión por radio, televisión y otros medios de mensajes sobre programas y actividades gubernamentales	47,006.00	764,541.00	811,547.00	811,920.63	-373.63	797,304.57	14,616.06	14,242.43	692,904.61	692,904.61	104,399.96

MUNICIPIO DE SAN LUIS POTOSÍ, S.L.P.
ESTADO DEL EJERCICIO DEL PRESUPUESTO DE LOS EGRESOS
AL 31 DE DICIEMBRE DE 2016

DEPARTAMENTO / CDG		DESCRIPCIÓN	PRESUPUESTO DE EGRESOS APROBADO	AMPLIACIONES / REDUCCIONES	PRESUPUESTO VIGENTE	COMPROMETIDO	PRESUPUESTO DISPONIBLE PARA COMPROMETER	DEVENGADO	COMPROMETIDO NO DEVENGADO	PRESUPUESTO SIN DEVENGAR	EJERCIDO	PAGADO	CUENTAS POR PAGAR DEUDA
SIN PROYECTO _ ..													
	37200	Pasajes terrestres	5,475.00	2,721.00	8,196.00	6,369.00	1,827.00	6,368.00	0.00	1,827.00	6,368.00	6,369.00	0.00
	37500	Viáticos en el país	9,516.00	-5,235.00	4,281.00	1,105.01	3,175.99	1,105.01	0.00	3,175.99	1,105.01	1,105.01	0.00
	38200	Gastos de orden social y cultural	720,000.00	181,395.00	901,395.00	1,424,833.64	-523,438.64	1,424,832.79	0.85	-523,437.79	1,315,892.15	1,315,892.15	108,940.64
	38300	Congresos y convenciones	0.00	0.00	0.00	0.00	0.00	0.00	0.00	0.00	0.00	0.00	0.00
	38500	Gastos de representación	545,512.00	-539,034.00	6,478.00	18,374.08	-11,896.08	18,374.07	0.01	-11,896.07	12,669.23	12,669.23	5,704.84
	39600	Otros gastos por responsabilidades	0.00	1,016.00	1,016.00	11,640.00	-10,624.00	11,640.00	0.00	-10,624.00	11,640.00	11,640.00	0.00
	42400	Transferencias otorgadas a entidades federativas y municipios	0.00	4,841.00	4,841.00	3,863.00	978.00	3,863.00	0.00	978.00	3,863.00	3,863.00	0.00
	44100	Ayudas sociales a personas	375,000.00	-144,374.00	30,626.00	1,055,100.16	-1,024,474.16	1,055,100.16	0.00	-1,024,474.16	8,536,931.97	8,536,931.97	-7,481,831.81
	44300	Ayudas sociales a instituciones de enseñanza	0.00	11,310.00	11,310.00	11,310.00	0.00	11,310.00	0.00	0.00	11,310.00	11,310.00	0.00
	51100	Muebles de oficina y estantería	0.00	0.00	0.00	4,443.31	-4,443.31	4,443.31	0.00	-4,443.31	4,443.31	4,443.31	0.00
	52100	Equipos y aparatos audiovisuales	0.00	45,835.00	45,835.00	45,833.60	1.40	45,833.60	0.00	1.40	45,833.60	45,833.60	0.00
	52300	Cámaras fotográficas y de video	0.00	15,479.00	15,479.00	15,477.10	1.90	15,477.10	0.00	1.90	15,477.10	15,477.10	0.00
	52900	Otro mobiliario y equipo educacional y recreativo	0.00	84,565.00	84,565.00	84,564.00	1.00	84,564.00	0.00	1.00	84,564.00	84,564.00	0.00
	53100	Equipo médico y de laboratorio	0.00	6,311.00	6,311.00	6,310.40	0.60	6,310.40	0.00	0.60	6,310.40	6,310.40	0.00
	54100	Automóviles y camiones	0.00	2,560,001.00	2,560,001.00	160,000.00	2,400,001.00	160,000.00	0.00	2,400,001.00	160,000.00	160,000.00	0.00
	56500	Equipo de comunicación y telecomunicación	0.00	37,118.00	37,118.00	37,117.68	0.32	37,117.68	0.00	0.32	37,117.68	37,117.68	0.00
	56700	Herramientas y máquinas/herramienta	0.00	25,035.00	25,035.00	25,034.76	0.24	25,034.76	0.00	0.24	25,034.76	25,034.76	0.00
	61100	Edificación habitacional	1,359,571.00	-1,349,061.00	10,510.00	0.00	10,510.00	0.00	0.00	10,510.00	0.00	0.00	0.00
	83200	Aportaciones de la Federación a municipios	409,868,173.00	-387,747,531.25	22,120,641.75	0.00	22,120,641.75	0.00	0.00	22,120,641.75	0.00	0.00	0.00
	85100	Convenios de reasignación	26,000,000.00	-25,991,712.00	8,288.00	0.00	8,288.00	0.00	0.00	8,288.00	0.00	0.00	0.00
			490,095,245.00	-413,140,703.34	76,954,541.66	62,315,702.42	14,638,839.24	57,557,807.77	4,757,894.65	19,396,733.89	64,267,756.07	64,267,756.07	-6,709,948.30
542200 DEPTO.PROMOCION SOCIAL													
	11300	Sueldos base al personal permanente	2,850,151.00	0.00	2,850,151.00	2,850,151.00	0.00	2,020,537.16	829,613.84	829,613.84	2,020,537.16	2,020,537.16	0.00
	13100	Primas por años de servicios efectivos prestados	107,899.00	0.00	107,899.00	107,899.00	0.00	105,318.00	2,581.00	2,581.00	105,318.00	105,318.00	0.00
	13200	Primas de vacaciones, dominical y gratificación de fin de año	416,044.00	0.00	416,044.00	416,044.00	0.00	647,085.22	-231,041.22	-231,041.22	647,085.22	647,085.22	0.00
	13300	Horas extraordinarias	182,806.00	0.00	182,806.00	182,806.00	0.00	120,561.44	62,244.56	62,244.56	120,561.44	120,561.44	0.00
	15100	Cuotas para el fondo de ahorro y fondo de trabajo	52,809.00	0.00	52,809.00	52,809.00	0.00	29,440.00	23,369.00	23,369.00	29,440.00	29,440.00	0.00
	15200	Indemnizaciones	0.00	18,745.00	18,745.00	0.00	18,745.00	18,745.00	-18,745.00	0.00	18,745.00	18,745.00	0.00
	15400	Prestaciones contractuales	108,161.00	0.00	108,161.00	37,120.00	71,041.00	130,770.00	-93,650.00	-22,609.00	130,770.00	130,770.00	0.00
	15900	Otras prestaciones sociales y económicas.	56,676.00	63,463.81	120,139.81	56,676.00	63,463.81	48,600.00	8,076.00	71,539.81	48,600.00	48,600.00	0.00
	17100	Estímulos	107,633.00	0.00	107,633.00	107,633.00	0.00	95,591.13	12,041.87	12,041.87	95,591.13	95,591.13	0.00
	18100	Impuesto sobre nóminas	92,578.00	0.00	92,578.00	92,578.00	0.00	73,296.66	19,281.34	19,281.34	73,296.66	73,296.66	0.00
	18200	Otros impuestos derivados de una relación laboral	463,986.00	0.00	463,986.00	463,986.00	0.00	392,737.42	71,248.58	71,248.58	392,737.42	392,737.42	0.00
	25300	Medicinas y productos farmacéuticos	508,084.00	0.00	508,084.00	18,360.65	489,723.35	18,360.59	0.06	489,723.41	0.00	0.00	18,360.59
			4,946,827.00	82,208.81	5,029,035.81	4,386,062.65	642,973.16	3,701,042.62	685,020.03	1,327,993.19	3,682,682.03	3,682,682.03	18,360.59
542300 DEPTO.DESARROLLO SOCIAL MPAL													
	13200	Primas de vacaciones, dominical y gratificación de fin de año	27,843.00	0.00	27,843.00	27,843.00	0.00	0.00	27,843.00	27,843.00	0.00	0.00	0.00
	25300	Medicinas y productos farmacéuticos	199,248.00	0.00	199,248.00	2,347.77	196,900.23	1,535.78	811.99	197,712.22	0.00	0.00	1,535.78
			227,091.00	0.00	227,091.00	30,190.77	196,900.23	1,535.78	28,654.99	225,555.22	0.00	0.00	1,535.78
542400 DEPORTES													
	11300	Sueldos base al personal permanente	1,181,997.00	0.00	1,181,997.00	1,181,997.00	0.00	1,158,347.27	23,649.73	23,649.73	1,158,347.27	1,158,347.27	0.00
	12100	Honorarios asimilables a salarios	67,283.00	0.00	67,283.00	67,283.00	0.00	262,598.50	-195,315.50	-195,315.50	262,598.50	262,598.50	0.00
	13100	Primas por años de servicios efectivos prestados	41,332.00	0.00	41,332.00	41,332.00	0.00	30,484.00	10,848.00	10,848.00	30,484.00	30,484.00	0.00
	13200	Primas de vacaciones, dominical y gratificación de fin de año	112,787.00	0.00	112,787.00	112,787.00	0.00	289,464.61	-176,677.61	-176,677.61	289,464.61	289,464.61	0.00
	14400	Aportaciones para seguros	43,719.00	0.00	43,719.00	108,413.05	-64,694.05	108,413.05	0.00	-64,694.05	102,714.14	102,714.14	5,698.91
	15100	Cuotas para el fondo de ahorro y fondo de trabajo	3,522.00	0.00	3,522.00	3,522.00	0.00	2,320.00	1,202.00	1,202.00	2,320.00	2,320.00	0.00
	15400	Prestaciones contractuales	7,613.00	0.00	7,613.00	2,320.00	5,293.00	11,300.00	-3,687.00	-3,687.00	11,300.00	11,300.00	0.00
	15900	Otras prestaciones sociales y económicas.	5,056.00	5,661.53	10,717.53	5,056.00	5,661.53	5,062.50	-6.50	5,655.03	5,062.50	5,062.50	0.00
	17100	Estímulos	6,813.00	0.00	6,813.00	6,813.00	0.00	7,898.58	-1,085.58	-1,085.58	7,898.58	7,898.58	0.00
	18100	Impuesto sobre nóminas	31,436.00	0.00	31,436.00	31,436.00	0.00	42,942.70	-11,506.70	-11,506.70	42,942.70	42,942.70	0.00
	18200	Otros impuestos derivados de una relación laboral	181,101.00	0.00	181,101.00	181,101.00	0.00	266,354.65	-85,253.65	-85,253.65	266,354.65	266,354.65	0.00
	21100	Materiales, útiles y equipos menores de oficina	0.00	0.00	0.00	0.00	0.00	0.00	0.00	0.00	0.00	0.00	0.00
	22100	Productos alimenticios para personas	0.00	0.00	0.00	0.00	0.00	0.00	0.00	0.00	0.00	0.00	0.00
	24400	Madera y productos de madera	0.00	0.00	0.00	3,624.00	-3,624.00	3,624.00	0.00	-3,624.00	3,624.00	3,624.00	0.00
	24600	Material eléctrico y electrónico	8,187.00	-3,480.00	4,707.00	0.00	4,707.00	0.00	0.00	4,707.00	0.00	0.00	0.00
	24900	Otros materiales y artículos de construcción y reparación	0.00	690.00	690.00	685.03	4.97	685.03	0.00	4.97	685.03	685.03	0.00
	25300	Medicinas y productos farmacéuticos	119,549.00	0.00	119,549.00	4,435.94	115,113.06	4,111.11	324.83	115,437.89	0.00	0.00	4,111.11
	27100	Vestuario y uniformes	0.00	45,885.00	45,885.00	45,884.96	0.04	45,884.96	0.00	0.04	45,884.96	45,884.96	0.00
	27300	Artículos deportivos	0.00	12,171.00	12,171.00	12,170.72	0.28	12,170.72	0.00	0.28	12,170.72	12,170.72	0.00
	29100	Herramientas menores	0.00	500.00	500.00	495.90	4.10	495.90	0.00	4.10	495.90	495.90	0.00
	29900	Refacciones y accesorios menores otros bienes muebles	0.00	0.00	0.00	0.00	0.00	0.00	0.00	0.00	0.00	0.00	0.00
	31100	Energía eléctrica	87,878.00	-17,965.00	69,893.00	88,443.00	-18,552.00	88,444.96	0.04	-18,551.96	83,742.96	83,742.96	4,702.00
	31300	Agua	100,634.00	-39,074.00	61,560.00	0.00	61,560.00	0.00	0.00	61,560.00	0.00	0.00	0.00
	31400	Telefonía tradicional	15,755.00	1,600.00	17,355.00	20,144.69	-2,789.69	20,144.69	0.00	-2,789.69	20,144.69	20,144.69	0.00
	32900	Otros arrendamientos	0.00	8,527.00	8,527.00	8,526.00	1.00	8,526.00	0.00	1.00	8,526.00	8,526.00	0.00
	33600	Servicios de apoyo administrativo, traducción, fotocopiado e impresión	0.00	48,216.00	48,216.00	48,215.53	0.47	48,215.53	0.00	0.47	48,215.60	48,215.60	-0.07
	35100	Conservación y mantenimiento menor de inmuebles	1,018.00	169.00	1,187.00	0.00	1,187.00	0.00	0.00	1,187.00	0.00	0.00	0.00
	35900	Servicios de jardinería y fumigación	0.00	12,500.00	12,500.00	12,435.00	65.00	0.00	12,435.00	12,500.00	0.00	0.00	0.00
	38200	Gastos de orden social y cultural	64,556.00	23,054.00	87,610.00	113,797.20	-26,187.20	101,297.20	12,500.00	-13,687.20	87,609.20	87,609.20	13,688.00
	52200	Aparatos deportivos	0.00	75,691.00	75,691.00	75,690.00	1.00	75,690.00	0.00	1.00	75,690.00	75,690.00	0.00
			2,080,236.00	174,125.53	2,254,361.53	2,176,610.02	77,751.51	2,594,475.96	-417,865.94	-340,114.43	2,566,276.01	2,566,276.01	28,199.95
543100 OF DIRECC ATENCION A LA MUJER													
	11300	Sueldos base al personal permanente	522,425.00	-21,818.18	500,606.82	500,606.82	0.00	567,158.52	-66,551.70	-66,551.70	567,158.52	567,158.52	0.00
	12100	Honorarios asimilables a salarios	0.00	21,818.18	21,818.18	21,818.18	0.00	218,825.00	-197,006.82	-197,006.82	218,825.00	218,825.00	0.00
	13100	Primas por años de servicios efectivos prestados	13,226.00	0.00	13,226.00	13,226.00	0.00	8,270.00	4,956.00	4,956.00	8,270.00	8,270.00	0.00
	13200	Primas de vacaciones, dominical y gratificación de fin de año	68,334.00	0.00	68,334.00	68,334.00	0.00	108,882.39	-40,548.39	-40,548.39	108,882.39	108,882.39	0.00
	13300	Horas extraordinarias	1,524.00	0.00	1,524.00	1,524.00	0.00	0.00	1,524.00	1,524.00	0.00	0.00	0.00
	13400	Compensaciones	25,200.00	0.00	25,200.00	25,200.00	0.00	4,400.00	20,800.00	20,800.00	4,400.00	4,400.00	0.00
	14400	Aportaciones para seguros	24,982.00	0.00	24,982.00	86,993.55	-62,011.55	86,993.54	0.01	-62,011.54	83,737.06	83,737.06	3,256.48
	15100	Cuotas para el fondo de ahorro y fondo de trabajo	7,043.00	0.00	7,043.00	7,043.00	0.00	1,120.00	5,923.00	5,923.00	1,120.00	1,120.00	0.00
	15400	Prestaciones contractuales	15,225.00	0.00	15,225.00	3,480.00	11,745.00	4,060.00	-580.00	11,165.00	4,060.00	4,060.00	0.00
	15900	Otras prestaciones sociales y económicas.	9,167.00	10,264.89	19,431.89	9,167.00	10,264.89	3,262.50	5,904.50	16,169.39	3,262.50	3,262.50	0.00
	17100	Estímulos	12,046.00	0.00	12,046.00	12,046.00	0.00	3,122.46	8,923.54	8,923.54	3,122.46	3,122.46	0.00
	18100	Impuesto sobre nóminas	16,257.00	0.00	16,257.00	16,257.00	0.00	22,802.28	-6,545.28	-6,545.28	22,802.28	22,802.28	0.00
	18200	Otros impuestos derivados de una relación laboral	64,120.00	0.00	64,120.00	64,120.00	0.00	122,170.13	-58,050.13	-58,050.13	122,170.13	122,170.13	0.00
	21100	Materiales, útiles y equipos menores de oficina	0.00	324.00	324.00	323.11	0.89	323.11	0.00	0.89	323.11	323.11	0.00
	22100	Productos alimenticios para personas	0.00	105.00	105.00	103.20	1.80	103.20	0.00	1.80	103.20	103.20	0.00
	25300	Medicinas y productos farmacéuticos	209,211.00	0.00	209,211.00	1,299.42	207,911.58	1,298.43	-0.01	207,911.57	0.00	0.00	1,299.43
	26100	Combustibles, lubricantes y aditivos.	16,125.00	-9,773.00	6,352.00	0.00	6,352.00	0.00	0.00	6,352.00	0.00	0.00	0.00
	31400	Telefonía tradicional	8,027.00	0.00	8,027.00	6,817.18	1,209.82	6,817.18	0.00	1,209.82	6,817.18	6,817.18	0.00

MUNICIPIO DE SAN LUIS POTOSÍ, S.L.P.
ESTADO DEL EJERCICIO DEL PRESUPUESTO DE LOS EGRESOS
AL 31 DE DICIEMBRE DE 2016

DEPARTAMENTO / COG	DESCRIPCIÓN	PRESUPUESTO DE EGRESOS APROBADO	AMPLIACIONES / REDUCCIONES	PRESUPUESTO VIGENTE	COMPROMETIDO	PRESUPUESTO DISPONIBLE PARA COMPROMETER	DEVENGADO	COMPROMETIDO NO DEVENGADO	PRESUPUESTO SIN DEVENGAR	EJERCIDO	PAGADO	CUENTAS POR PAGAR DEUDA
SIN PROYECTO												
	33600 Servicios de apoyo administrativo, traducción, fotocopiado e impresión	0.00	0.00	0.00	0.00	0.00	0.00	0.00	0.00	0.00	0.00	0.00
	34500 Seguro de bienes patrimoniales	6,673.00	0.00	6,673.00	0.00	6,673.00	0.00	0.00	6,673.00	0.00	0.00	0.00
	35100 Conservación y mantenimiento menor de inmuebles	0.00	1,349.00	1,349.00	0.00	1,349.00	0.00	0.00	1,349.00	0.00	0.00	0.00
	35500 Reparación y mantenimiento de equipo de transporte	3,514.00	9,422.00	12,936.00	10,647.64	2,288.36	0.00	10,647.64	12,936.00	0.00	0.00	0.00
	38200 Gastos de orden social y cultural	0.00	24,361.00	24,361.00	24,360.00	1.00	24,360.00	0.00	1.00	24,360.00	24,360.00	0.00
	38300 Congresos y convenciones	0.00	0.00	0.00	0.00	0.00	0.00	0.00	0.00	0.00	0.00	0.00
	38500 Gastos de representación	6,000.00	-1,427.00	4,573.00	12.90	4,560.10	12.89	0.01	4,560.11	12.89	12.89	0.00
		1,029,099.00	34,625.89	1,063,724.89	873,379.00	190,345.89	1,183,982.63	-310,603.63	-120,257.74	1,179,426.72	1,179,426.72	4,555.91
561100 OF. DE IMAGEN URBANA												
	11300 Sueldos base al personal permanente	8,516,846.00	-1,416,363.63	7,100,482.37	7,100,482.37	0.00	7,096,871.66	3,610.71	3,610.71	7,096,871.66	7,096,871.66	0.00
	12100 Honorarios asimilables a salarios	0.00	16,363.63	16,363.63	16,363.63	0.00	181,399.00	-165,035.37	-165,035.37	181,399.00	181,399.00	0.00
	13100 Primas por años de servicios efectivos prestados	486,197.00	0.00	486,197.00	486,197.00	0.00	511,240.50	-25,043.50	-25,043.50	511,240.50	511,240.50	0.00
	13200 Primas de vacaciones, dominical y gratificación de fin de año	1,320,637.00	0.00	1,320,637.00	1,320,637.00	0.00	2,333,066.50	-1,012,429.50	-1,012,429.50	2,333,066.50	2,333,066.50	0.00
	13300 Horas extraordinarias	131,801.00	0.00	131,801.00	131,801.00	0.00	114,983.17	16,817.83	16,817.83	114,983.17	114,983.17	0.00
	14400 Aportaciones para seguros	424,699.00	0.00	424,699.00	1,451,421.25	-1,026,722.25	1,451,421.23	0.02	-1,026,722.23	1,396,060.37	1,396,060.37	55,360.86
	15100 Cuotas para el fondo de ahorro y fondo de trabajo	270,270.00	0.00	270,270.00	270,270.00	0.00	149,600.00	120,670.00	120,670.00	149,600.00	149,600.00	0.00
	15200 Indemnizaciones	11,550.00	0.00	11,550.00	11,550.00	0.00	26,739.00	-15,189.00	-15,189.00	26,739.00	26,739.00	0.00
	15300 Prestaciones y haberes de retiro	540,357.00	0.00	540,357.00	540,357.00	0.00	533,589.69	6,767.31	6,767.31	533,589.69	533,589.69	0.00
	15400 Prestaciones contractuales	558,705.00	-580.00	558,125.00	182,700.00	375,425.00	673,800.00	-491,100.00	-115,675.00	673,800.00	673,800.00	0.00
	15900 Otras prestaciones sociales y económicas.	259,623.00	286,237.75	541,860.75	255,623.00	286,237.75	217,575.00	38,048.00	324,285.75	217,575.00	217,575.00	0.00
	17100 Estímulos	408,128.00	-488.73	408,639.27	408,639.27	0.00	363,423.23	45,216.04	45,216.04	363,423.23	363,423.23	0.00
	18100 Impuesto sobre nóminas	271,583.00	0.00	271,583.00	271,583.00	0.00	261,029.72	10,553.28	10,553.28	261,029.72	261,029.72	0.00
	18200 Otros impuestos derivados de una relación laboral	1,102,622.00	0.00	1,102,622.00	1,102,622.00	0.00	1,169,025.19	-66,403.19	-66,403.19	1,169,025.19	1,169,025.19	0.00
	21100 Materiales, útiles y equipos menores de oficina	0.00	16,685.00	16,685.00	16,684.06	0.94	16,684.06	0.00	0.94	7,861.31	7,861.31	8,822.75
	21400 Materiales, útiles y equipos menores de tecnologías de la información y comunicaciones	0.00	4,704.00	4,704.00	4,701.66	2.34	4,701.67	-0.01	2.33	4,701.68	4,701.68	-0.01
	21600 Material de limpieza	0.00	122,247.00	122,247.00	122,244.75	2.25	105,679.95	16,564.80	16,567.05	105,679.95	105,679.95	0.00
	22100 Productos alimenticios para personas	11,107.00	-5,830.00	5,277.00	3,005.70	2,271.30	3,005.70	0.00	2,271.30	3,005.70	3,005.70	0.00
	24100 Productos minerales no metálicos	27,135.00	166,325.00	193,460.00	320,364.91	-126,904.91	307,628.11	12,736.80	-114,168.11	302,013.18	302,013.18	5,614.93
	24200 Cemento y productos de concreto	20,804.00	121,724.00	142,528.00	150,443.02	-7,915.02	150,443.02	0.00	-7,915.02	150,443.12	150,443.12	-0.10
	24300 Cal, yeso y productos de yeso	6,178.00	252.00	6,430.00	13,079.79	-6,649.79	13,079.79	0.00	-6,649.79	13,079.81	13,079.81	-0.02
	24400 Madera y productos de madera	14,047.00	37,836.00	51,883.00	51,882.96	0.04	30,596.87	21,286.09	21,286.13	12,425.00	12,425.00	18,171.87
	24500 Vidrio y productos de vidrio	0.00	0.00	0.00	37,700.00	-37,700.00	37,700.00	0.00	-37,700.00	37,700.00	37,700.00	0.00
	24600 Material eléctrico y electrónico	4,461.00	158,395.00	162,856.00	171,364.49	-7,508.49	170,623.10	741.39	-6,767.10	100,716.90	100,716.90	69,906.20
	24700 Artículos metálicos para la construcción	29,509.00	-4,951.00	20,558.00	19,361.70	1,196.30	8,010.87	11,350.83	12,547.13	3,153.72	3,153.72	4,857.15
	24800 Materiales complementarios	0.00	26,561.00	26,561.00	44,694.26	-18,133.26	44,694.26	0.00	-18,133.26	44,694.25	44,694.25	0.01
	24900 Otros materiales y artículos de construcción y reparación	587,208.00	591,396.61	1,178,604.61	1,841,206.28	-662,601.67	1,738,676.73	102,529.55	-560,072.12	1,624,664.18	1,624,664.18	114,012.55
	25300 Medicinas y productos farmacéuticos	2,958,839.00	0.00	2,958,839.00	125,391.52	2,833,447.48	125,391.24	0.28	2,833,447.76	0.00	0.00	125,391.24
	25400 Fibras sintéticas, hules, plásticos y derivados	16,822.00	-2,872.00	13,950.00	10,833.42	3,116.58	10,833.43	0.00	3,116.58	10,833.42	10,833.42	0.00
	26100 Combustibles, lubricantes y aditivos.	1,023,890.00	-370,499.61	653,390.39	775,741.64	-122,351.25	760,268.07	15,473.57	-106,877.68	735,427.31	735,427.31	24,840.76
	27100 Vestuario y uniformes	0.00	51,993.00	51,993.00	51,992.07	0.93	42,074.07	9,918.00	9,918.93	39,416.86	39,416.86	2,657.21
	27200 Prendas de seguridad y protección personal	0.00	40,286.00	40,286.00	45,988.86	-5,702.86	45,031.87	956.99	-4,745.87	44,938.78	44,938.78	93.09
	29100 Herramientas menores	8,205.00	199,222.00	207,427.00	291,074.94	-83,647.94	268,348.66	22,726.28	-60,921.66	262,481.09	262,481.09	5,867.57
	29200 Refacciones y accesorios menores de edificios	0.00	137.00	137.00	0.00	137.00	0.00	0.00	137.00	0.00	0.00	0.00
	29600 Refacciones y accesorios menores de equipo de transporte	1,557.00	42,766.00	44,323.00	57,437.55	-13,114.55	42,137.52	15,300.03	2,185.48	29,471.82	29,471.82	12,665.70
	29800 Refacciones y accesorios menores de maquinaria y otros equipos	1,083.00	1,997.00	3,080.00	2,765.00	315.00	2,765.00	0.00	315.00	2,765.00	2,765.00	0.00
	29900 Refacciones y accesorios menores otros bienes muebles	0.00	3,538.00	3,538.00	3,456.62	81.38	2,754.19	702.43	783.81	2,754.19	2,754.19	0.00
	31400 Telefonía tradicional	14,764.00	0.00	14,764.00	14,386.00	378.00	14,386.00	0.00	378.00	14,386.00	14,386.00	0.00
	31500 Telefonía celular	0.00	4,200.00	4,200.00	3,872.17	327.83	3,872.17	0.00	327.83	3,872.17	3,872.17	0.00
	31900 Servicios integrales y otros servicios	0.00	1,534.50	1,534.50	0.00	1,534.50	0.00	0.00	1,534.50	0.00	0.00	0.00
	32600 Arrendamiento de maquinaria, otros equipos y herramientas	0.00	41,898.00	41,898.00	49,041.15	-7,143.16	49,041.14	0.02	-7,143.14	49,041.14	49,041.14	0.00
	32900 Otros arrendamientos	80,233.00	-51,629.00	28,604.00	35,754.40	-7,150.40	35,754.39	0.01	-7,150.39	35,754.39	35,754.39	0.00
	33300 Servicios de consultoría administrativa, procesos, técnica y en tecnologías de la información	0.00	0.00	0.00	0.00	0.00	0.00	0.00	0.00	0.00	0.00	0.00
	33600 Servicios de apoyo administrativo, traducción, fotocopiado e impresión	2,245.00	240.00	2,485.00	1,828.24	656.76	1,212.94	615.30	1,272.06	1,212.94	1,212.94	0.00
	34500 Seguro de bienes patrimoniales	82,961.00	-79,653.00	3,308.00	0.00	3,308.00	0.00	0.00	3,308.00	0.00	0.00	0.00
	34700 Fletes y maniobras	0.00	0.00	0.00	6,496.00	-6,496.00	6,496.00	0.00	-6,496.00	6,496.00	6,496.00	0.00
	35100 Conservación y mantenimiento menor de inmuebles	0.00	43,866.00	43,866.00	42,516.83	1,349.17	42,516.83	0.00	1,349.17	42,516.83	42,516.83	0.00
	35500 Reparación y mantenimiento de equipo de transporte	97,227.00	41,129.00	138,356.00	167,532.49	-29,176.49	154,862.79	12,669.70	-16,506.79	154,513.59	154,513.59	349.20
	35700 Instalación, reparación y mantenimiento de maquinaria, otros equipos y herramienta	102,198.00	-98,053.00	4,145.00	15,497.60	-11,352.60	2,540.40	12,957.20	1,604.60	2,540.40	2,540.40	0.00
	38500 Gastos de representación	0.00	1,043.00	1,043.00	2,051.10	-1,008.10	2,051.10	0.00	-1,008.10	1,831.10	1,831.10	220.00
	39600 Otros gastos por responsabilidades	0.00	5,010.00	5,010.00	3,994.00	1,016.00	3,994.00	0.00	1,016.00	3,994.00	3,994.00	0.00
	44300 Ayudas sociales a instituciones de enseñanza	0.00	101,505.00	101,505.00	108,691.37	-7,186.37	108,691.37	0.00	-7,186.37	104,691.37	104,691.37	4,000.00
	54100 Automóviles y camiones	0.00	160,000.00	160,000.00	160,000.00	0.00	0.00	160,000.00	160,000.00	0.00	0.00	0.00
	56700 Herramientas y máquinas/herramienta	0.00	82,241.00	82,241.00	82,239.26	1.74	82,239.26	0.00	1.74	82,239.23	82,239.23	0.03
		19,390,491.00	337,412.52	19,727,903.52	18,405,562.34	1,322,341.18	19,512,550.45	-1,116,988.11	205,353.07	19,069,719.46	19,069,719.46	452,830.99
562100 OF. ADMON Y DES. URBANO												
	11300 Sueldos base al personal permanente	5,679,095.00	0.00	5,679,095.00	5,679,095.00	0.00	4,961,907.19	717,187.81	717,187.81	4,961,907.19	4,961,907.19	0.00
	12100 Honorarios asimilables a salarios	1,444,700.00	0.00	1,444,700.00	1,444,700.00	0.00	1,040,531.00	404,169.00	404,169.00	1,040,531.00	1,040,531.00	0.00
	13100 Primas por años de servicios efectivos prestados	192,006.00	0.00	192,006.00	192,006.00	0.00	166,934.50	25,071.50	25,071.50	166,934.50	166,934.50	0.00
	13200 Primas de vacaciones, dominical y gratificación de fin de año	1,052,689.00	0.00	1,052,689.00	1,052,689.00	0.00	1,637,038.11	-584,349.11	-584,349.11	1,637,038.11	1,637,038.11	0.00
	13400 Compensaciones	155,990.00	0.00	155,990.00	155,990.00	0.00	0.00	155,990.00	155,990.00	0.00	0.00	0.00
	14400 Aportaciones para seguros	368,489.00	0.00	368,489.00	1,159,059.50	-790,570.50	1,159,059.49	0.01	-790,570.49	1,111,025.77	1,111,025.77	48,033.72
	15100 Cuotas para el fondo de ahorro y fondo de trabajo	55,060.00	0.00	55,060.00	55,060.00	0.00	40,320.00	14,740.00	14,740.00	40,320.00	40,320.00	0.00
	15300 Prestaciones y haberes de retiro	1,859,019.00	0.00	1,859,019.00	1,859,019.00	0.00	1,636,999.30	222,019.70	222,019.70	1,636,999.30	1,636,999.30	0.00
	15400 Prestaciones contractuales	109,400.00	0.00	109,400.00	51,040.00	58,360.00	176,620.00	-125,580.00	-67,220.00	176,620.00	176,620.00	0.00
	15900 Otras prestaciones sociales y económicas.	63,097.00	70,653.83	133,750.83	63,097.00	70,653.83	72,900.00	-9,803.00	60,850.83	72,900.00	72,900.00	0.00
	17100 Estímulos	74,531.00	0.00	74,531.00	74,531.00	0.00	93,911.72	-19,380.72	-19,380.72	93,911.72	93,911.72	0.00
	18100 Impuesto sobre nóminas	213,630.00	0.00	213,630.00	213,630.00	0.00	194,350.33	19,279.67	19,279.67	194,350.33	194,350.33	0.00
	18200 Otros impuestos derivados de una relación laboral	1,277,853.00	0.00	1,277,853.00	1,277,853.00	0.00	1,112,298.11	165,554.89	165,554.89	1,112,298.11	1,112,298.11	0.00
	21100 Materiales, útiles y equipos menores de oficina	0.00	7,795.00	7,795.00	23,589.21	-15,794.21	8,973.41	14,615.80	-1,178.41	8,973.41	8,973.41	0.00
	21400 Materiales, útiles y equipos menores de tecnologías de la información y comunicaciones	0.00	17,296.00	17,296.00	17,295.66	0.34	17,295.67	-0.01	0.33	17,295.68	17,295.68	-0.01
	22100 Productos alimenticios para personas	3,911.00	-324.00	3,587.00	2,253.25	1,333.75	2,253.24	0.01	1,333.76	2,253.24	2,253.24	0.00
	25300 Medicinas y productos farmacéuticos	896,618.00	0.00	896,618.00	36,138.48	860,479.52	36,138.42	0.06	860,479.58	0.00	0.00	36,138.42
	26100 Combustibles, lubricantes y aditivos.	54,681.00	5,948.00	60,629.00	77,734.16	-17,105.16	77,734.16	0.00	-17,105.16	72,066.52	72,066.52	5,667.64
	27200 Prendas de seguridad y protección personal	0.00	0.00	0.00	9,280.00	-9,280.00	9,280.00	0.00	-9,280.00	9,280.00	9,280.00	0.00
	29600 Refacciones y accesorios menores de equipo de transporte	0.00	4,857.00	4,857.00	4,856.21	0.79	4,856.21	0.00	0.79	4,856.21	4,856.21	0.00
	31400 Telefonía tradicional	53,201.00	-602.00	52,599.00	24,553.56	28,045.44	24,553.56	0.00	28,045.44	24,553.56	24,553.56	0.00
	31500 Telefonía celular	0.00	1,919.00	1,919.00	1,914.38	4.62	1,914.38	0.00	4.62	1,914.38	1,914.38	0.00
	31700 Servicios de acceso de Internet, redes y procesamiento de información	55,595.00	0.00	55,595.00	41,571.60	14,023.40	41,571.60	0.00	14,023.40	41,571.60	41,571.60	0.00
	33600 Servicios de apoyo administrativo, traducción, fotocopiado e impresión	18,458.00	33,048.00	51,506.00	3,118,198.96	-3,066,692.96	1,166,040.03	1,952,158.93	-1,114,534.03	1,158,993.03	1,158,993.03	7,047.00

MUNICIPIO DE SAN LUIS POTOSÍ, S.L.P.
ESTADO DEL EJERCICIO DEL PRESUPUESTO DE LOS EGRESOS
AL 31 DE DICIEMBRE DE 2014

DEPARTAMENTO / COG	DESCRIPCIÓN	PRESUPUESTO DE EGRESOS APROBADO	AMPLIACIONES / REDUCCIONES	PRESUPUESTO VIGENTE	COMPROMETIDO	PRESUPUESTO DISPONIBLE PARA COMPROMETER	DEVENGADO	COMPROMETIDO NO DEVENGADO	PRESUPUESTO SIN DEVENGAR	EJERCIDO	PAGADO	CUENTAS POR PAGAR DEUDA
SIN PROYECTO												
33900	Servicios profesionales, científicos y técnicos integrales	11,832.00	-10,162.00	1,670.00	7,483.06	-5,813.06	7,483.06	0.00	-5,813.06	7,483.06	7,483.06	0.00
34200	Servicios de cobranza, investigación crediticia y similar	1,580,780.00	641,295.00	2,322,075.00	2,834,992.92	-512,917.92	2,834,996.00	-3.08	-512,921.00	2,833,167.87	2,833,167.87	1,828.13
34500	Seguro de bienes patrimoniales	25,697.00	-5,626.00	20,071.00	23,853.96	-3,782.96	23,853.96	0.00	-3,782.96	23,853.96	23,853.96	0.00
35100	Conservación y mantenimiento menor de inmuebles	0.00	9,066.00	9,066.00	7,716.83	1,349.17	7,716.83	0.00	1,349.17	7,716.83	7,716.83	0.00
35500	Reparación y mantenimiento de equipo de transporte	7,868.00	3,535.00	11,403.00	36,312.64	-24,909.64	2,900.00	33,412.64	8,503.00	2,900.00	2,900.00	0.00
36100	Difusión por radio, televisión y otros medios de mensajes sobre programas y actividades gubernamentales	0.00	0.00	0.00	139,026.00	-139,026.00	0.00	139,026.00	0.00	0.00	0.00	0.00
37100	Pasajes aéreos	4,098.00	-2,387.00	1,711.00	0.00	1,711.00	0.00	0.00	1,711.00	0.00	0.00	0.00
37200	Pasajes terrestres	2,458.00	0.00	2,458.00	0.00	2,458.00	0.00	0.00	2,458.00	0.00	0.00	0.00
37500	Viáticos en el país	5,313.00	-2,954.00	2,359.00	0.00	2,359.00	0.00	0.00	2,359.00	0.00	0.00	0.00
38500	Gastos de representación	19,282.00	-11,242.00	8,040.00	1,616.34	6,423.66	1,616.35	-0.01	6,423.65	915.30	915.30	701.05
44100	Ayudas sociales a personas	0.00	0.00	0.00	0.00	0.00	0.00	0.00	0.00	0.00	0.00	0.00
		15,385,351.00	762,115.83	16,147,466.83	19,686,156.72	-3,538,689.89	16,562,046.63	3,124,110.09	-414,579.80	16,462,630.68	16,462,630.68	99,415.95
563100 OBRAS PUBLICAS												
11300	Sueldos base al personal permanente	14,526,597.00	-2,001,381.09	12,525,215.91	12,525,215.91	0.00	11,617,391.49	907,824.42	907,824.42	11,617,391.49	11,617,391.49	0.00
12100	Honorarios asimilables a salarios	12,007,887.00	7,173.00	12,015,060.00	12,015,060.00	0.00	4,993,772.50	7,021,287.50	7,021,287.50	4,993,772.50	4,993,772.50	0.00
13100	Primas por años de servicios efectivos prestados	422,175.00	0.00	422,175.00	422,175.00	0.00	350,197.00	71,978.00	71,978.00	350,197.00	350,197.00	0.00
13200	Primas de vacaciones, dominical y gratificación de fin de año	2,720,901.00	0.00	2,720,901.00	2,720,901.00	0.00	3,837,320.73	-1,116,419.73	-1,116,419.73	3,837,320.73	3,837,320.73	0.00
13300	Horas extraordinarias	1,519.00	0.00	1,519.00	1,519.00	0.00	0.00	1,519.00	1,519.00	0.00	0.00	0.00
13400	Compensaciones	0.00	1,381.09	1,381.09	1,381.09	0.00	37,509.00	-36,127.91	-36,127.91	37,509.00	37,509.00	0.00
14400	Aportaciones para seguros	387,226.00	0.00	387,226.00	1,597,559.35	-1,210,333.35	1,603,114.34	-5,554.99	-1,215,888.34	1,552,638.19	1,552,638.19	50,476.15
15100	Cuotas para el fondo de ahorro y fondo de trabajo	287,423.00	190.00	287,613.00	287,613.00	0.00	139,840.00	147,773.00	147,773.00	139,840.00	139,840.00	0.00
15200	Indemnizaciones	45,366.00	0.00	45,366.00	45,366.00	0.00	0.00	45,366.00	45,366.00	0.00	0.00	0.00
15300	Prestaciones y haberes de retiro	2,531,890.00	0.00	2,531,890.00	2,531,890.00	0.00	2,407,995.19	123,894.81	123,894.81	2,407,995.19	2,407,995.19	0.00
15400	Prestaciones contractuales	514,668.00	-8,330.00	506,338.00	169,940.00	336,398.00	617,360.00	-447,420.00	-111,022.00	617,360.00	617,360.00	0.00
15900	Otras prestaciones sociales y económicas.	250,711.00	280,737.46	531,448.46	250,711.00	280,737.46	212,850.00	37,861.00	318,598.46	212,850.00	212,850.00	0.00
17100	Estímulos	308,954.00	0.00	308,954.00	308,954.00	0.00	280,719.42	28,234.58	28,234.58	280,719.42	280,719.42	0.00
18100	Impuesto sobre nóminas	723,342.00	179.00	723,521.00	723,521.00	0.00	518,629.62	204,891.38	204,891.38	518,629.62	518,629.62	0.00
18200	Otros impuestos derivados de una relación laboral	3,905,810.00	978.00	3,906,788.00	3,906,788.00	0.00	2,971,167.40	935,620.60	935,620.60	2,971,167.40	2,971,167.40	0.00
21100	Materiales, útiles y equipos menores de oficina	0.00	58,999.00	58,999.00	59,172.92	-173.92	59,172.92	0.00	-173.92	59,172.92	59,172.92	0.00
21400	Materiales, útiles y equipos menores de tecnologías de la información y comunicaciones	0.00	12,283.00	12,283.00	16,553.26	-4,270.26	13,577.87	2,975.39	-1,294.87	13,577.88	13,577.88	-0.01
21600	Material de limpieza	0.00	7,934.00	7,934.00	7,933.08	0.92	6,932.00	1,001.08	1,002.00	6,932.00	6,932.00	0.00
22100	Productos alimenticios para personas	11,632.00	-1,119.00	10,513.00	10,331.52	181.48	10,331.50	0.02	181.50	10,331.50	10,331.50	0.00
24100	Productos minerales no metálicos	0.00	8,646,850.00	8,646,850.00	12,446,534.33	-3,799,684.33	11,278,529.39	1,168,004.94	-2,631,679.39	10,515,964.44	10,515,964.44	762,564.95
24200	Cemento y productos de concreto	833,599.00	2,514,139.00	3,347,738.06	4,303,735.57	-955,997.51	3,409,900.62	893,834.95	-62,162.56	2,860,200.79	2,860,200.79	549,699.83
24300	Cal, yeso y productos de yeso	0.00	33,666.00	33,666.00	45,661.98	-11,995.98	44,586.20	1,075.78	-10,920.20	38,267.85	38,267.85	6,318.35
24400	Madera y productos de madera	0.00	1,851.00	1,851.00	1,850.61	0.39	720.00	1,130.61	1,131.00	720.00	720.00	0.00
24500	Vidrio y productos de vidrio	34,313.00	-24,960.00	9,353.00	60.00	9,293.00	60.00	0.00	9,293.00	60.00	60.00	0.00
24600	Material eléctrico y electrónico	0.00	23,803.94	23,803.94	27,287.34	-3,483.40	27,287.34	0.00	-3,483.40	27,287.34	27,287.34	0.00
24700	Artículos metálicos para la construcción	17,078.00	290,551.00	307,629.00	302,811.32	4,817.68	300,853.47	1,957.85	6,775.53	300,150.37	300,150.37	703.10
24800	Materiales complementarios	0.00	7,165.00	7,165.00	7,163.13	1.87	7,163.13	0.00	1.87	7,163.13	7,163.13	0.00
24900	Otros materiales y artículos de construcción y reparación	99,149.00	3,019,000.00	3,118,149.00	3,955,097.83	-836,948.83	3,670,489.97	284,607.86	-552,340.97	3,507,068.39	3,507,068.39	163,421.58
25300	Medicinas y productos farmacéuticos	3,287,599.00	-342,528.00	2,945,071.00	63,480.03	2,881,590.97	63,201.53	278.50	2,881,869.47	0.00	0.00	63,201.53
25600	Fibras sintéticas, hules, plásticos y derivados	0.00	48,230.00	48,230.00	62,379.32	-14,149.32	62,379.32	0.00	-14,149.32	62,379.32	62,379.32	0.00
26100	Combustibles, lubricantes y aditivos.	2,802,720.00	-1,002,312.00	1,800,408.00	2,066,281.80	-265,873.80	2,066,281.80	0.00	-265,873.80	2,026,760.35	2,026,760.35	39,521.45
27100	Vestuario y uniformes	0.00	10,661.00	10,661.00	11,914.74	-1,253.74	11,914.74	0.00	-1,253.74	11,914.74	11,914.74	0.00
27200	Prendas de seguridad y protección personal	0.00	60,892.00	60,892.00	72,323.16	-11,431.16	61,114.78	11,208.38	-222.78	61,114.78	61,114.78	0.00
27400	Productos textiles	0.00	1,451.00	1,451.00	1,450.00	1.00	1,450.00	0.00	1.00	1,450.00	1,450.00	0.00
29100	Herramientas menores	0.00	42,142.00	42,142.00	62,726.63	-20,584.63	62,088.63	638.00	-19,946.63	62,088.63	62,088.63	0.00
29200	Refacciones y accesorios menores de edificios	0.00	3,984.00	3,984.00	4,813.35	-829.35	4,813.35	0.00	-829.35	4,813.35	4,813.35	0.00
29300	Refacciones y accesorios menores de mobiliario y equipo de administración, educacional y recreativo	0.00	400.00	400.00	925.20	-525.20	925.20	0.00	-525.20	925.20	925.20	0.00
29600	Refacciones y accesorios menores de equipo de transporte	20,121.00	8,056.00	28,177.00	24,864.44	3,312.56	7,928.44	16,936.00	20,248.56	7,928.44	7,928.44	0.00
29800	Refacciones y accesorios menores de maquinaria y otros equipos	2,586.00	1,343.00	3,929.00	1,787.83	2,141.17	1,787.83	0.00	2,141.17	1,787.83	1,787.83	0.00
29900	Refacciones y accesorios menores otros bienes muebles	0.00	0.00	0.00	2,900.00	-2,900.00	0.00	2,900.00	0.00	0.00	0.00	0.00
31100	Energía eléctrica	1,296,391.00	11,769.00	1,308,160.00	1,428,806.00	-120,646.00	1,428,806.23	-0.23	-120,646.23	1,428,806.23	1,428,806.23	0.00
31400	Telefonía tradicional	62,634.00	0.00	62,634.00	28,818.55	33,815.45	28,818.55	0.00	33,815.45	28,818.55	28,818.55	0.00
31500	Telefonía celular	0.00	39,405.00	39,405.00	39,398.23	6.77	39,398.23	0.00	6.77	39,398.23	39,398.23	0.00
31700	Servicios de acceso de Internet, redes y procesamiento de información	83,954.00	0.00	83,954.00	79,749.60	4,204.40	79,749.60	0.00	4,204.40	79,749.60	79,749.60	0.00
31800	Servicios postales y telegráficos	1,097.00	0.00	1,097.00	0.00	1,097.00	0.00	0.00	1,097.00	0.00	0.00	0.00
32600	Arrendamiento de maquinaria, otros equipos y herramientas	0.00	2,234,214.01	2,234,214.01	6,555,558.01	-4,321,344.00	5,433,520.01	1,122,038.00	-3,199,306.00	5,433,520.01	5,433,520.01	0.00
33100	Servicios legales, de contabilidad, auditoría y relacionados	0.00	7,500.00	7,500.00	0.00	7,500.00	0.00	0.00	7,500.00	0.00	0.00	0.00
33600	Servicios de apoyo administrativo, traducción, fotocopiado e impresión	174,383.00	-146,394.00	27,994.00	18,181.61	9,812.39	17,559.43	622.18	10,434.57	17,559.43	17,559.43	0.00
33900	Servicios profesionales, científicos y técnicos integrales	82,824.00	-78,848.00	3,976.00	0.00	3,976.00	0.00	0.00	3,976.00	0.00	0.00	0.00
34500	Seguro de bienes patrimoniales	363,132.00	-11,496.00	351,636.00	655,314.26	-303,678.26	655,314.26	0.00	-303,678.26	655,314.26	655,314.26	0.00
35100	Conservación y mantenimiento menor de inmuebles	0.00	284,590.00	284,590.00	1,382,236.02	-1,097,646.02	1,382,236.02	0.00	-1,097,646.02	1,382,236.02	1,382,236.02	0.00
35200	Instalación, reparación y mantenimiento de mobiliario y equipo de administración, educacional y recreativo	6,766.00	-2,950.00	3,816.00	10,209.61	-6,393.61	10,209.61	0.00	-6,393.61	10,209.61	10,209.61	0.00
35300	Instalación, reparación y mantenimiento de equipo de cómputo y tecnología de la información	0.00	902.00	902.00	900.00	2.00	900.00	0.00	2.00	900.00	900.00	0.00
35500	Reparación y mantenimiento de equipo de transporte	161,832.00	233,051.00	394,883.00	500,653.33	-105,770.33	397,585.54	103,067.79	-2,702.54	393,503.77	393,503.77	4,081.77
35700	Instalación, reparación y mantenimiento de maquinaria, otros equipos y herramienta	61,098.00	20,178.00	81,276.00	193,347.57	-112,071.57	182,211.57	11,136.00	-100,935.57	135,877.16	135,877.16	46,334.41
35800	Servicios de limpieza y manejo de desechos	0.00	116.00	116.00	115.00	1.00	115.00	0.00	1.00	115.00	115.00	0.00
36100	Difusión por radio, televisión y otros medios de mensajes sobre programas y actividades gubernamentales	84,717.00	86,001.00	170,718.00	168,084.00	2,634.00	168,084.00	0.00	2,634.00	133,284.00	133,284.00	34,800.00
37100	Pasajes aéreos	0.00	0.00	0.00	0.00	0.00	0.00	0.00	0.00	0.00	0.00	0.00
37200	Pasajes terrestres	0.00	0.00	0.00	0.00	0.00	0.00	0.00	0.00	0.00	0.00	0.00
37500	Viáticos en el país	0.00	0.00	0.00	0.00	0.00	0.00	0.00	0.00	0.00	0.00	0.00
38100	Gastos de ceremonial	26,575.00	-24,378.00	2,197.00	0.00	2,197.00	0.00	0.00	2,197.00	0.00	0.00	0.00
38200	Gastos de orden social y cultural	7,814.00	96,030.00	103,844.00	0.00	103,844.00	0.00	0.00	103,844.00	0.00	0.00	0.00
38500	Gastos de representación	62,425.00	-50,591.00	11,834.00	4,984.20	6,849.80	4,984.20	0.00	6,849.80	3,287.49	3,287.49	1,696.71
39600	Otros gastos por responsabilidades	0.00	19,357.00	19,357.00	15,957.35	3,399.65	15,957.35	0.00	3,399.65	15,957.35	15,957.35	0.00
54100	Automóviles y camiones	0.00	0.00	0.00	505,200.00	-505,200.00	296,400.00	208,800.00	-296,400.00	296,400.00	296,400.00	0.00
56500	Equipo de comunicación y telecomunicación	0.00	0.00	0.00	3,054.92	-3,054.92	0.00	3,054.92	0.00	0.00	0.00	0.00
56600	Equipos de generación eléctrica, aparatos y accesorios eléctricos	0.00	9,433.00	9,433.00	9,432.64	0.36	9,432.64	0.00	0.36	9,432.64	9,432.64	0.00
56700	Herramientas y máquinas/herramienta	0.00	108,248.00	108,249.00	108,241.14	7.86	108,241.14	0.00	7.86	108,241.14	108,241.14	0.00
61200	Edificación no habitacional	552,729.00	-552,729.00	0.00	0.00	0.00	0.00	0.00	0.00	0.00	0.00	0.00
61400	División de terrenos y construcción de obras de urbanización	2,047,328.00	-2,047,327.43	0.57	0.00	0.57	0.00	0.00	0.57	0.00	0.00	0.00
61700	Instalaciones y equipamiento en construcciones	168,757.00	-167,687.00	1,070.00	0.00	1,070.00	0.00	0.00	1,070.00	0.00	0.00	0.00
62200	Edificación no habitacional.	5,387,860.00	-5,387,164.00	696.00	0.00	696.00	0.00	0.00	696.00	0.00	0.00	0.00

MUNICIPIO DE SAN LUIS POTOSÍ, S.L.P.
ESTADO DEL EJERCICIO DEL PRESUPUESTO DE LOS EGRESOS
AL 31 DE DICIEMBRE DE 2016

DEPARTAMENTO / COG	DESCRIPCIÓN	PRESUPUESTO DE EGRESOS APROBADO	AMPLIACIONES / REDUCCIONES	PRESUPUESTO VIGENTE	COMPROMETIDO	PRESUPUESTO DISPONIBLE PARA COMPROMETER	DEVENGADO	COMPROMETIDO NO DEVENGADO	PRESUPUESTO SIN DEVENGAR	EJERCIDO	PAGADO	CUENTAS POR PAGAR DEUDA
SIN PROYECTO _ _ _ _												
	62900 Trabajos de acabados en edificaciones y otros trabajos especializados.	715,965.00	-715,965.00	0.00	0.00	0.00	0.00	0.00	0.00	0.00	0.00	0.00
		57,091,552.00	5,668,675.04	62,760,227.04	72,776,875.78	-10,016,648.74	61,020,880.10	11,755,995.68	1,739,346.94	59,298,060.28	59,298,060.28	1,722,819.82
571100 OF. DELEGACION DE POZOS												
	11300 Sueldos base al personal permanente	20,650,284.00	-6,000,000.00	14,650,284.00	14,650,284.00	0.00	13,941,705.74	708,578.26	708,578.26	13,941,705.74	13,941,705.74	0.00
	12100 Honorarios asimilables a salarios	3,021,720.00	0.00	3,021,720.00	3,021,720.00	0.00	3,838,548.96	-816,828.96	-816,828.96	3,838,548.96	3,838,548.96	0.00
	13100 Primas por años de servicios efectivos prestados	772,692.00	0.00	772,692.00	772,692.00	0.00	535,384.00	237,308.00	237,308.00	535,384.00	535,384.00	0.00
	13200 Primas de vacaciones, dominical y gratificación de fin de año	3,078,167.00	0.00	3,078,167.00	3,078,167.00	0.00	4,632,917.99	-1,554,750.99	-1,554,750.99	4,632,917.99	4,632,917.99	0.00
	13300 Horas extraordinarias	334,487.00	0.00	334,487.00	334,487.00	0.00	31,056.88	303,430.12	303,430.12	31,056.88	31,056.88	0.00
	13400 Compensaciones	51,563.00	0.00	51,563.00	51,563.00	0.00	21,934.00	29,629.00	29,629.00	21,934.00	21,934.00	0.00
	14400 Aportaciones para seguros	1,336,554.00	0.00	1,336,554.00	4,029,436.94	-2,692,882.94	4,221,906.93	-192,469.99	-2,885,352.93	4,047,682.88	4,047,682.88	174,224.05
	15100 Cuotas para el fondo de ahorro y fondo de trabajo	289,935.00	0.00	289,935.00	289,935.00	0.00	137,360.00	152,575.00	152,575.00	137,360.00	137,360.00	0.00
	15200 Indemnizaciones	35,022.00	0.00	35,022.00	34,422.00	600.00	78,650.01	-44,228.01	-43,628.01	78,650.01	78,650.01	0.00
	15300 Prestaciones y haberes de retiro	1,443,787.00	0.00	1,443,787.00	1,443,787.00	0.00	1,297,044.45	146,742.55	146,742.55	1,297,044.45	1,297,044.45	0.00
	15400 Prestaciones contractuales	576,492.00	0.00	576,492.00	169,940.00	406,552.00	590,480.00	-420,540.00	-13,988.00	590,480.00	590,480.00	0.00
	15900 Otras prestaciones sociales y económicas.	425,692.00	476,675.10	902,367.10	425,692.00	476,675.10	336,885.00	88,807.00	565,482.10	336,885.00	336,885.00	0.00
	17100 Estímulos	431,953.00	0.00	431,953.00	431,953.00	0.00	336,996.43	94,956.57	94,956.57	336,996.43	336,996.43	0.00
	18100 Impuesto sobre nóminas	711,786.00	0.00	711,786.00	711,786.00	0.00	578,790.69	132,995.31	132,995.31	578,790.69	578,790.69	0.00
	18200 Otros impuestos derivados de una relación laboral	3,547,691.00	0.00	3,547,691.00	3,547,691.00	0.00	2,942,090.18	605,600.82	605,600.82	2,942,090.18	2,942,090.18	0.00
	21100 Materiales, útiles y equipos menores de oficina	0.00	9,923.00	9,923.00	9,632.96	290.04	9,632.96	0.00	290.04	9,632.96	9,632.96	0.00
	21300 Material estadístico y geográfico	0.00	480.00	480.00	480.00	0.00	480.00	0.00	0.00	480.00	480.00	0.00
	21400 Materiales, útiles y equipos menores de tecnologías de la información y comunicaciones	0.00	5,394.00	5,394.00	5,391.79	2.21	5,391.80	-0.01	2.20	5,391.80	5,391.80	-0.01
	21500 Material impreso e información digital	2,023.00	-456.00	1,567.00	0.00	1,567.00	0.00	0.00	1,567.00	0.00	0.00	0.00
	21600 Material de limpieza	0.00	1,392.00	1,392.00	521.43	870.57	521.43	0.00	870.57	521.43	521.43	0.00
	21700 Materiales y útiles de enseñanza	0.00	142.00	142.00	141.50	0.50	141.50	0.00	0.50	141.50	141.50	0.00
	22100 Productos alimenticios para personas	34,377.00	269.00	34,646.00	36,560.02	-1,914.02	36,559.82	0.20	-1,913.82	35,749.82	35,749.82	810.00
	22200 Productos alimenticios para animales	0.00	200.00	200.00	200.00	0.00	200.00	0.00	0.00	200.00	200.00	0.00
	24100 Productos minerales no metálicos	2,165.00	9,700.00	11,865.00	11,820.00	45.00	11,820.00	0.00	45.00	11,600.00	11,600.00	220.00
	24600 Material eléctrico y electrónico	195,291.00	44,016.00	239,307.00	235,352.54	3,954.46	235,352.47	0.07	3,954.53	222,652.47	222,652.47	12,700.00
	24700 Artículos metálicos para la construcción	5,176.00	1,000.00	6,176.00	5,149.57	1,026.43	5,149.56	0.01	1,026.44	5,068.97	5,068.97	80.59
	24800 Materiales complementarios	3,952.00	30,910.00	34,862.00	35,032.41	-170.41	35,032.41	0.00	-170.41	34,414.20	34,414.20	618.21
	24900 Otros materiales y artículos de construcción y reparación	28,343.00	43,281.00	71,624.00	40,486.00	31,138.00	40,485.97	0.03	31,138.03	38,933.89	38,933.89	1,552.08
	25200 Fertilizantes, pesticidas y otros agroquímicos	2,876.00	-53.00	2,823.00	0.00	2,823.00	0.00	0.00	2,823.00	0.00	0.00	0.00
	25300 Medicinas y productos farmacéuticos	4,652,451.00	0.00	4,652,451.00	54,767.64	4,597,683.36	52,867.46	1,900.18	4,599,583.54	0.00	0.00	52,867.46
	25400 Materiales, accesorios y suministros médicos	32,998.00	-976.00	32,022.00	16,204.01	15,817.99	16,204.00	0.01	15,818.00	16,204.00	16,204.00	0.00
	25600 Fibras sintéticas, hules, plásticos y derivados	0.00	62.00	62.00	61.00	1.00	61.00	0.00	1.00	61.00	61.00	0.00
	26100 Combustibles, lubricantes y aditivos.	1,648,313.00	-138,326.00	1,509,987.00	1,291,044.19	218,942.81	1,291,044.19	0.00	218,942.81	1,290,934.26	1,290,934.26	109.93
	27100 Vestuario y uniformes	0.00	4,352.00	4,352.00	4,352.00	0.00	4,352.00	0.00	0.00	4,352.00	4,352.00	0.00
	27200 Prendas de seguridad y protección personal	0.00	35.00	35.00	33.55	1.45	33.55	0.00	1.45	33.55	33.55	0.00
	29100 Herramientas menores	21,481.00	0.00	21,481.00	15,591.85	5,889.15	15,591.86	-0.01	5,889.14	15,111.74	15,111.74	480.12
	29200 Refacciones y accesorios menores de edificios	2,943.00	0.00	2,943.00	1,176.42	1,766.58	1,176.44	-0.02	1,766.56	423.40	423.40	753.04
	29400 Refacciones y accesorios menores de equipo de cómputo y tecnologías de la información	2,869.00	3,425.00	6,294.00	0.00	6,294.00	0.00	0.00	6,294.00	0.00	0.00	0.00
	29600 Refacciones y accesorios menores de equipo de transporte	26,846.00	0.00	26,846.00	15,178.64	11,667.36	15,178.64	0.00	11,667.36	15,178.64	15,178.64	0.00
	29900 Refacciones y accesorios menores otros bienes muebles	0.00	0.00	0.00	0.00	0.00	0.00	0.00	0.00	0.00	0.00	0.00
	31100 Energía eléctrica	560,289.00	42,700.00	602,989.00	644,433.98	-41,444.98	644,434.20	-0.22	-41,445.20	644,434.20	644,434.20	0.00
	31300 Agua	0.00	8,327.00	8,327.00	253,900.00	-245,573.00	253,900.00	0.00	-245,573.00	8,327.00	8,327.00	245,573.00
	31400 Telefonía tradicional	166,725.00	-88,700.00	78,025.00	57,810.89	20,214.11	57,810.89	0.00	20,214.11	46,799.54	46,799.54	11,011.35
	31500 Telefonía celular	0.00	36,921.00	36,921.00	36,914.71	6.29	36,914.71	0.00	6.29	36,914.71	36,914.71	0.00
	31700 Servicios de acceso de Internet, redes y procesamiento de información	368,530.00	-8,327.00	360,203.00	89,398.14	270,804.86	89,398.14	0.00	270,804.86	69,546.14	69,546.14	19,852.00
	31900 Servicios integrales y otros servicios	0.00	108,401.55	108,401.55	71,353.22	37,048.33	71,353.22	0.00	37,048.33	71,353.22	71,353.22	0.00
	32200 Arrendamiento de edificios	73,671.00	-1,345.96	72,325.04	78,792.48	-6,467.44	78,792.48	0.00	-6,467.44	72,226.44	72,226.44	6,566.04
	32300 Arrendamiento de mobiliario y equipo de administración, educacional y recreativo	54,309.00	-32,445.00	21,864.00	5,916.00	15,948.00	5,916.00	0.00	15,948.00	0.00	0.00	5,916.00
	32600 Arrendamiento de maquinaria, otros equipos y herramientas	2,840.00	-2,300.00	540.00	0.00	540.00	0.00	0.00	540.00	0.00	0.00	0.00
	32900 Otros arrendamientos	0.00	41,014.00	41,014.00	33,970.60	7,043.40	33,970.60	0.00	7,043.40	33,970.60	33,970.60	0.00
	33100 Servicios legales, de contabilidad, auditoría y relacionados	0.00	10,944.00	10,944.00	10,943.39	0.61	10,943.39	0.00	0.61	10,943.39	10,943.39	0.00
	33400 Servicios de capacitación	0.00	8,000.00	8,000.00	8,000.00	0.00	8,000.00	0.00	0.00	8,000.00	8,000.00	0.00
	33600 Servicios de apoyo administrativo, traducción, fotocopiado e impresión	41,882.00	13,721.00	55,603.00	78,185.01	-22,582.01	67,339.00	10,846.01	-11,736.00	48,820.76	48,820.76	18,518.24
	33900 Servicios profesionales, científicos y técnicos integrales	87,987.00	-30,852.00	57,135.00	10,943.39	46,191.61	10,943.39	0.00	46,191.61	10,943.39	10,943.39	0.00
	34500 Seguro de bienes patrimoniales	243,902.00	94,465.00	338,367.00	630,585.42	-292,218.42	630,585.42	0.00	-292,218.42	630,585.42	630,585.42	0.00
	34700 Fletes y maniobras	17,748.00	5,629.00	23,377.00	23,240.00	137.00	23,240.00	0.00	137.00	23,240.00	23,240.00	0.00
	35100 Conservación y mantenimiento menor de inmuebles	37,943.00	102,102.00	140,045.00	141,692.88	-1,647.88	141,692.88	0.00	-1,647.88	141,692.88	141,692.88	0.00
	35200 Instalación, reparación y mantenimiento de mobiliario y equipo de administración, educacional y recreativo	11,649.00	0.00	11,649.00	0.00	11,649.00	0.00	0.00	11,649.00	0.00	0.00	0.00
	35500 Reparación y mantenimiento de equipo de transporte	602,346.00	-148,532.00	453,814.00	441,161.06	12,652.94	441,161.31	-0.25	12,652.69	401,189.33	401,189.33	39,971.98
	35700 Instalación, reparación y mantenimiento de maquinaria, otros equipos y herramienta	92,562.00	-30,101.00	62,461.00	7,980.80	54,480.20	7,980.80	0.00	54,480.20	7,540.00	7,540.00	440.80
	35800 Servicios de limpieza y manejo de desechos	0.00	1,400.00	1,400.00	1,457.00	-57.00	1,457.00	0.00	-57.00	1,457.00	1,457.00	0.00
	35900 Servicios de jardinería y fumigación	0.00	72,364.00	72,364.00	72,361.50	2.50	72,361.50	0.00	2.50	72,361.50	72,361.50	0.00
	36100 Difusión por radio, televisión y otros medios de mensajes sobre programas y actividades gubernamentales	0.00	0.00	0.00	2,494.00	-2,494.00	2,494.00	0.00	-2,494.00	0.00	0.00	2,494.00
	37200 Pasajes terrestres	102,593.00	-46,469.00	56,124.00	11,761.50	44,362.50	11,761.50	0.00	44,362.50	400.00	400.00	11,361.50
	38100 Gastos de ceremonial	68,099.00	-48,494.00	19,605.00	37,081.08	-17,476.08	37,081.08	0.00	-17,476.08	37,081.08	37,081.08	0.00
	38200 Gastos de orden social y cultural	252,278.00	145,854.00	398,132.00	356,663.59	41,468.41	356,663.95	-0.36	41,468.05	356,663.95	356,663.95	0.00
	38500 Gastos de representación	40,523.00	-33,310.00	7,213.00	19,279.02	-12,066.02	19,279.01	0.01	-12,066.01	12,077.40	12,077.40	7,201.61
	39600 Otros gastos por responsabilidades	0.00	100.00	100.00	100.00	0.00	100.00	0.00	0.00	100.00	100.00	0.00
	44100 Ayudas sociales a personas	500,000.00	-73,190.00	426,810.00	23,175.00	403,635.00	23,175.01	-0.01	403,634.99	23,175.01	23,175.01	0.00
	44300 Ayudas sociales a instituciones de enseñanza	0.00	0.00	0.00	395.00	-395.00	395.00	0.00	-395.00	395.00	395.00	0.00
	44500 Ayudas sociales a instituciones sin fines de lucro	45,000.00	0.00	45,000.00	21,500.01	23,499.99	21,500.01	0.00	23,499.99	21,500.01	21,500.01	0.00
	51100 Muebles de oficina y estantería	0.00	17,430.00	17,430.00	30,013.90	-12,583.90	30,013.90	0.00	-12,583.90	17,429.06	17,429.06	12,584.84
	51500 Equipo de cómputo y de tecnologías de la información	5,892.00	0.00	5,892.00	0.00	5,892.00	0.00	0.00	5,892.00	0.00	0.00	0.00
	51900 Otros mobiliarios y equipos de administración	10,774.00	0.00	10,774.00	0.00	10,774.00	0.00	0.00	10,774.00	0.00	0.00	0.00
	52100 Equipos y aparatos audiovisuales	0.00	7,582.00	7,582.00	7,581.84	0.16	7,581.84	0.00	0.16	7,581.84	7,581.84	0.00
	54100 Automóviles y camiones	0.00	139,000.00	139,000.00	139,000.00	0.00	139,000.00	0.00	0.00	139,000.00	139,000.00	0.00
	56700 Herramientas y máquinas?herramienta	39,695.00	-7,582.00	32,113.00	2,834.16	29,278.84	2,834.16	0.00	29,278.84	2,834.16	2,834.16	0.00
	56900 Otros equipos	64,277.00	-5,356.00	58,921.00	0.00	58,921.00	0.00	0.00	58,921.00	0.00	0.00	0.00
	61200 Edificación no habitacional	995,779.00	-975,396.00	20,383.00	0.00	20,383.00	0.00	0.00	20,383.00	0.00	0.00	0.00
	61400 División de terrenos y construcción de obras de urbanización	654,992.00	-139,000.00	515,992.00	0.00	515,992.00	0.00	0.00	515,992.00	0.00	0.00	0.00
		48,512,214.00	-6,324,000.31	42,188,213.69	38,123,653.03	4,064,560.66	38,639,102.71	-515,449.68	3,549,110.98	38,013,195.88	38,013,195.88	625,906.83
573100 OF. DELEGACION DE BOCAS												
	11300 Sueldos base al personal permanente	8,637,458.00	-1,003,970.91	7,633,487.09	7,633,487.09	0.00	5,408,941.26	2,224,545.83	2,224,545.83	5,408,941.26	5,408,941.26	0.00
	12100 Honorarios asimilables a salarios	1,788,047.00	0.00	1,788,047.00	1,788,047.00	0.00	2,768,131.03	-980,084.03	-980,084.03	2,768,131.03	2,768,131.03	0.00
	13100 Primas por años de servicios efectivos prestados	234,244.00	0.00	234,244.00	234,244.00	0.00	155,238.00	79,006.00	79,006.00	155,238.00	155,238.00	0.00

MUNICIPIO DE SAN LUIS POTOSÍ, S.L.P.
ESTADO DEL EJERCICIO DEL PRESUPUESTO DE LOS EGRESOS
AL 31 DE DICIEMBRE DE 2016

DEPARTAMENTO / CDG	DESCRIPCIÓN	PRESUPUESTO DE EGRESOS APROBADO	AMPLIACIONES / REDUCCIONES	PRESUPUESTO VIGENTE	COMPROMETIDO	PRESUPUESTO DISPONIBLE PARA COMPROMETER	DEVENGADO	COMPROMETIDO NO DEVENGADO	PRESUPUESTO SIN DEVENGAR	EJERCIDO	PAGADO	CUENTAS POR PAGAR DEUDA
SIN PROYECTO												
	13200 Primas de vacaciones, dominical y gratificación de fin de año	1,402,211.00	0.00	1,402,211.00	1,402,211.00	0.00	1,760,112.49	-357,901.49	-357,901.49	1,760,112.49	1,760,112.49	0.00
	13300 Horas extraordinarias	0.00	0.00	0.00	0.00	0.00	6,598.70	-6,598.70	-6,598.70	6,598.70	6,598.70	0.00
	13400 Compensaciones	0.00	3,970.91	3,970.91	3,970.91	0.00	34,275.00	-30,304.09	-30,304.09	34,275.00	34,275.00	0.00
	14400 Aportaciones para seguros	905,609.00	0.00	905,609.00	2,485,331.36	-1,579,722.36	2,485,331.35	0.01	-1,579,722.35	2,367,282.34	2,367,282.34	118,049.01
	15100 Cuotas para el fondo de ahorro y fondo de trabajo	116,871.00	0.00	116,871.00	116,871.00	0.00	61,280.00	55,591.00	55,591.00	61,280.00	61,280.00	0.00
	15300 Prestaciones y haberes de retiro	415,419.00	0.00	415,419.00	415,419.00	0.00	359,573.40	55,845.60	55,845.60	359,573.40	359,573.40	0.00
	15400 Prestaciones contractuales	239,159.00	0.00	239,159.00	77,140.00	162,019.00	267,390.00	-190,250.00	-28,231.00	267,390.00	267,390.00	0.00
	15900 Otras prestaciones sociales y económicas.	127,310.00	142,557.31	269,867.31	127,310.00	142,557.31	101,875.00	25,435.00	167,992.31	101,875.00	101,875.00	0.00
	17100 Estímulos	241,098.00	0.00	241,098.00	241,098.00	0.00	205,764.74	35,333.26	35,333.26	205,764.74	205,764.74	0.00
	18100 Impuesto sobre nóminas	305,662.00	0.00	305,662.00	305,662.00	0.00	260,517.93	45,144.07	45,144.07	260,517.93	260,517.93	0.00
	18200 Otros impuestos derivados de una relación laboral	1,721,966.00	0.00	1,721,966.00	1,721,966.00	0.00	1,428,221.64	293,744.36	293,744.36	1,428,221.64	1,428,221.64	0.00
	21100 Materiales, útiles y equipos menores de oficina	0.00	7,862.00	7,862.00	7,861.07	0.93	7,861.07	0.00	0.93	7,861.07	7,861.07	0.00
	21400 Materiales, útiles y equipos menores de tecnologías de la información y comunicaciones	0.00	4,297.00	4,297.00	4,295.66	1.34	4,295.67	-0.01	1.33	4,295.68	4,295.68	-0.01
	22100 Productos alimenticios para personas	151,463.00	-7,351.00	144,112.00	801.72	143,310.28	801.68	0.04	143,310.32	801.68	801.68	0.00
	24200 Cemento y productos de concreto	7,069.00	-1,882.00	5,187.00	0.00	5,187.00	0.00	0.00	5,187.00	0.00	0.00	0.00
	24700 Artículos metálicos para la construcción	9,905.00	0.00	9,905.00	0.00	9,905.00	0.00	0.00	9,905.00	0.00	0.00	0.00
	24800 Materiales complementarios	0.00	2,078.00	2,078.00	2,076.97	1.03	2,076.97	0.00	1.03	2,076.97	2,076.97	0.00
	24900 Otros materiales y artículos de construcción y reparación	7,755.00	-520.00	7,235.00	0.00	7,235.00	0.00	0.00	7,235.00	0.00	0.00	0.00
	25300 Medicinas y productos farmacéuticos	1,653,762.00	0.00	1,653,762.00	18,387.48	1,635,374.51	18,387.47	0.02	1,635,374.53	0.00	0.00	18,387.47
	26100 Combustibles, lubricantes y aditivos.	1,153,148.00	0.00	1,153,148.00	455,789.57	697,358.43	455,789.57	0.00	697,358.43	455,789.57	455,789.57	0.00
	27100 Vestuario y uniformes	0.00	7,660.00	7,660.00	7,658.32	1.68	7,658.32	0.00	1.68	7,658.32	7,658.32	0.00
	29100 Herramientas menores	1,969.00	0.00	1,969.00	0.00	1,969.00	0.00	0.00	1,969.00	0.00	0.00	0.00
	29600 Refacciones y accesorios menores de equipo de transporte	31,795.00	-7,660.00	24,135.00	0.00	24,135.00	0.00	0.00	24,135.00	0.00	0.00	0.00
	29800 Refacciones y accesorios menores de maquinaria y otros equipos	10,635.00	0.00	10,635.00	7,557.72	3,077.28	7,557.72	0.00	3,077.28	0.00	0.00	7,557.72
	31100 Energía eléctrica	76,322.00	0.00	76,322.00	42,440.00	33,882.00	42,439.97	0.03	33,882.03	42,439.97	42,439.97	0.00
	31400 Telefonía tradicional	78,957.00	0.00	78,957.00	69,650.93	9,306.07	69,650.93	0.00	9,306.07	69,650.93	69,650.93	0.00
	31900 Servicios integrales y otros servicios	0.00	617.90	617.90	0.00	617.90	0.00	0.00	617.90	0.00	0.00	0.00
	32200 Arrendamiento de edificios	48,746.00	7,072.00	55,818.00	43,773.59	12,044.41	43,773.59	0.00	12,044.41	43,773.59	43,773.59	0.00
	33600 Servicios de apoyo administrativo, traducción, fotocopiado e impresión	0.00	16,942.00	16,942.00	14,929.20	2,012.80	14,929.20	0.00	2,012.80	14,929.20	14,929.20	0.00
	34500 Seguro de bienes patrimoniales	126,686.00	52,450.00	179,136.00	333,839.34	-154,703.34	333,839.34	0.00	-154,703.34	333,839.34	333,839.34	0.00
	35100 Conservación y mantenimiento menor de inmuebles	0.00	133,946.00	133,946.00	132,596.35	1,349.65	132,596.35	0.00	1,349.65	132,596.35	132,596.35	0.00
	35200 Instalación, reparación y mantenimiento de mobiliario y equipo de administración, educacional y recreativo	0.00	2,669.00	2,669.00	2,668.00	1.00	2,668.00	0.00	1.00	2,668.00	2,668.00	0.00
	35500 Reparación y mantenimiento de equipo de transporte	240,527.00	-21,763.00	218,764.00	100,221.68	118,542.32	62,755.98	37,465.70	156,008.02	62,756.00	62,756.00	-0.02
	35700 Instalación, reparación y mantenimiento de maquinaria, otros equipos y herramienta	91,128.00	-2,669.00	88,459.00	8,621.12	79,837.88	8,621.12	0.00	79,837.88	8,621.12	8,621.12	0.00
	38200 Gastos de orden social y cultural	297,057.00	-38,281.00	258,776.00	207,398.72	51,377.28	207,398.72	0.00	51,377.28	207,398.72	207,398.72	0.00
	38500 Gastos de representación	10,471.00	-3,398.00	7,073.00	1,501.98	5,571.02	1,501.99	-0.01	5,571.01	665.70	665.70	836.29
	44100 Ayudas sociales a personas	111,892.00	0.00	111,892.00	0.00	111,892.00	0.00	0.00	111,892.00	0.00	0.00	0.00
	44300 Ayudas sociales a instituciones de enseñanza	13,416.00	0.00	13,416.00	0.00	13,416.00	0.00	0.00	13,416.00	0.00	0.00	0.00
	61400 División de terrenos y construcción de obras de urbanización	161,383.00	-132,597.00	28,786.00	0.00	28,786.00	0.00	0.00	28,786.00	0.00	0.00	0.00
		20,419,140.00	-837,969.79	19,581,170.21	18,014,826.79	1,566,343.42	16,727,854.20	1,286,972.59	2,853,316.01	16,583,023.74	16,583,023.74	144,830.46
575100 OF. DELEGACION LA PILA												
	11300 Sueldos base al personal permanente	6,671,531.00	0.00	6,671,531.00	6,671,531.00	0.00	5,140,243.13	1,531,287.87	1,531,287.87	5,140,243.13	5,140,243.13	0.00
	12100 Honorarios asimilables a salarios	1,539,180.00	0.00	1,539,180.00	1,539,180.00	0.00	2,209,439.50	-670,259.50	-670,259.50	2,209,439.50	2,209,439.50	0.00
	13100 Primas por años de servicios efectivos prestados	228,690.00	0.00	228,690.00	228,690.00	0.00	175,792.00	52,898.00	52,898.00	175,792.00	175,792.00	0.00
	13200 Primas de vacaciones, dominical y gratificación de fin de año	1,581,648.00	0.00	1,581,648.00	1,581,648.00	0.00	1,545,610.30	36,037.70	36,037.70	1,545,610.30	1,545,610.30	0.00
	13300 Horas extraordinarias	40,618.00	0.00	40,618.00	40,618.00	0.00	40,618.00	0.00	0.00	40,618.00	40,618.00	0.00
	14400 Aportaciones para seguros	399,717.00	0.00	399,717.00	1,255,519.66	-855,802.66	1,397,994.66	-142,475.00	-998,277.66	1,345,890.27	1,345,890.27	52,104.39
	15100 Cuotas para el fondo de ahorro y fondo de trabajo	81,614.00	0.00	81,614.00	81,614.00	0.00	46,080.00	35,534.00	35,534.00	46,080.00	46,080.00	0.00
	15300 Prestaciones y haberes de retiro	187,225.00	0.00	187,225.00	187,225.00	0.00	223,829.03	-36,604.03	-36,604.03	223,829.03	223,829.03	0.00
	15400 Prestaciones contractuales	169,124.00	0.00	169,124.00	58,000.00	111,124.00	196,360.00	-138,360.00	-27,236.00	196,360.00	196,360.00	0.00
	15900 Otras prestaciones sociales y económicas.	127,310.00	142,557.31	269,867.31	127,310.00	142,557.31	77,400.00	49,910.00	192,467.31	77,400.00	77,400.00	0.00
	17100 Estímulos	123,516.00	0.00	123,516.00	123,516.00	0.00	105,281.17	18,234.83	18,234.83	105,281.17	105,281.17	0.00
	18100 Impuesto sobre nóminas	240,265.00	0.00	240,265.00	240,265.00	0.00	230,068.41	10,196.59	10,196.59	230,068.41	230,068.41	0.00
	18200 Otros impuestos derivados de una relación laboral	1,425,104.00	0.00	1,425,104.00	1,425,104.00	0.00	1,303,195.37	121,908.63	121,908.63	1,303,195.37	1,303,195.37	0.00
	21100 Materiales, útiles y equipos menores de oficina	0.00	3,820.00	3,820.00	3,819.79	0.21	3,819.79	0.00	0.21	3,819.79	3,819.79	0.00
	21400 Materiales, útiles y equipos menores de tecnologías de la información y comunicaciones	0.00	4,297.00	4,297.00	4,295.66	1.34	4,295.67	-0.01	1.33	4,295.68	4,295.68	-0.01
	22100 Productos alimenticios para personas	60,699.00	-1,324.00	59,375.00	7,924.99	51,450.01	7,924.85	0.14	51,450.15	7,924.85	7,924.85	0.00
	24200 Cemento y productos de concreto	0.00	250.00	250.00	249.98	0.02	0.00	249.98	250.00	0.00	0.00	0.00
	24300 Cal, yeso y productos de yeso	0.00	92.00	92.00	91.99	0.01	0.00	91.99	92.00	0.00	0.00	0.00
	24600 Material eléctrico y electrónico	13,993.00	-10,713.00	3,280.00	0.00	3,280.00	0.00	0.00	3,280.00	0.00	0.00	0.00
	24800 Materiales complementarios	0.00	1,840.00	1,840.00	1,838.00	2.00	1,838.00	0.00	2.00	1,838.00	1,838.00	0.00
	24900 Otros materiales y artículos de construcción y reparación	4,647.00	-1,816.00	2,831.00	0.00	2,831.00	0.00	0.00	2,831.00	0.00	0.00	0.00
	25300 Medicinas y productos farmacéuticos	1,115,791.00	0.00	1,115,791.00	19,707.97	1,096,083.03	17,695.35	2,012.62	1,098,095.65	0.00	0.00	17,695.35
	25400 Materiales, accesorios y suministros médicos	0.00	10,026.00	10,026.00	10,025.08	0.92	0.00	10,025.08	10,026.00	0.00	0.00	0.00
	26100 Combustibles, lubricantes y aditivos.	721,257.00	-3,704.00	717,553.00	540,611.37	176,941.63	540,611.31	0.06	176,941.69	540,567.57	540,567.57	43.74
	27300 Artículos deportivos	0.00	8,044.00	8,044.00	8,043.76	0.24	8,043.76	0.00	0.24	8,043.76	8,043.76	0.00
	29100 Herramientas menores	1,145.00	0.00	1,145.00	0.00	1,145.00	0.00	0.00	1,145.00	0.00	0.00	0.00
	29600 Refacciones y accesorios menores de equipo de transporte	2,889.00	3,607.00	6,496.00	6,496.00	0.00	0.00	6,496.00	6,496.00	0.00	0.00	0.00
	31100 Energía eléctrica	88,006.00	5,556.00	93,562.00	115,133.00	-21,571.00	115,133.05	-0.05	-21,571.05	115,133.05	115,133.05	0.00
	31200 Gas	5,867.00	-2,453.00	3,414.00	0.00	3,414.00	0.00	0.00	3,414.00	0.00	0.00	0.00
	31300 Agua	0.00	8,621.00	8,621.00	8,621.00	0.00	8,621.00	0.00	0.00	8,621.00	8,621.00	0.00
	31400 Telefonía tradicional	73,725.00	0.00	73,725.00	82,885.80	-9,160.80	82,885.80	0.00	-9,160.80	82,885.80	82,885.80	0.00
	31500 Telefonía celular	0.00	25,347.00	25,347.00	25,339.11	7.89	25,339.11	0.00	7.89	25,339.11	25,339.11	0.00
	32500 Arrendamiento de equipo de transporte	0.00	0.00	0.00	3,132.00	-3,132.00	3,132.00	0.00	-3,132.00	3,132.00	3,132.00	0.00
	32900 Otros arrendamientos	77,889.00	-15,333.00	62,556.00	38,558.81	23,977.19	34,788.81	3,770.00	27,747.19	34,788.81	34,788.81	0.00
	33100 Servicios legales, de contabilidad, auditoría y relacionados	0.00	0.00	0.00	0.00	0.00	0.00	0.00	0.00	0.00	0.00	0.00
	33600 Servicios de apoyo administrativo, traducción, fotocopiado e impresión	9,814.00	7,865.00	17,679.00	17,557.85	121.15	16,932.65	625.20	746.35	16,932.65	16,932.65	0.00
	34500 Seguro de bienes patrimoniales	92,229.00	60,368.00	152,597.00	284,381.66	-131,784.66	284,381.66	0.00	-131,784.66	284,381.66	284,381.66	0.00
	35100 Conservación y mantenimiento menor de inmuebles	86,358.00	-36,807.00	49,551.00	43,473.61	6,077.39	43,473.61	0.00	6,077.39	43,473.61	43,473.61	0.00
	35400 Instalación, reparación y mantenimiento de equipo e instrumental médico y de laboratorio	1,065.00	0.00	1,065.00	0.00	1,065.00	0.00	0.00	1,065.00	0.00	0.00	0.00
	35500 Reparación y mantenimiento de equipo de transporte	156,845.00	-12,310.00	144,535.00	170,478.29	-25,943.29	133,656.73	36,821.56	10,878.27	121,720.56	121,720.56	11,936.17
	35700 Instalación, reparación y mantenimiento de maquinaria, otros equipos y herramienta	61,368.00	158,387.00	219,755.00	189,070.81	30,684.19	189,070.81	0.00	30,684.19	189,070.81	189,070.81	0.00
	35900 Servicios de jardinería y fumigación	5,100.00	0.00	5,100.00	0.00	5,100.00	0.00	0.00	5,100.00	0.00	0.00	0.00
	38100 Gastos de ceremonial	0.00	0.00	0.00	0.00	0.00	0.00	0.00	0.00	0.00	0.00	0.00
	38200 Gastos de orden social y cultural	139,960.00	-53,204.00	86,756.00	84,204.90	2,551.10	84,204.90	0.00	2,551.10	84,204.90	84,204.90	0.00
	38500 Gastos de representación	87,522.00	-27,805.00	59,717.00	7,467.02	52,249.98	7,467.03	-0.01	52,249.97	4,799.06	4,799.06	2,667.97
	44100 Ayudas sociales a personas	160,110.00	0.00	160,110.00	0.00	160,110.00	0.00	0.00	160,110.00	0.00	0.00	0.00
	44300 Ayudas sociales a instituciones de enseñanza	117,300.00	0.00	117,300.00	6,088.00	111,212.00	6,088.00	0.00	111,212.00	6,088.00	6,088.00	0.00
	53100 Equipo médico y de laboratorio	7,389.00	0.00	7,389.00	0.00	7,389.00	0.00	0.00	7,389.00	0.00	0.00	0.00

MUNICIPIO DE SAN LUIS POTOSÍ, S.L.P.
ESTADO DEL EJERCICIO DEL PRESUPUESTO DE LOS EGRESOS
AL 31 DE DICIEMBRE DE 2016

DEPARTAMENTO / CDG SIN PROYECTO	DESCRIPCIÓN	PRESUPUESTO DE EGRESOS APROBADO	AMPLIACIONES / REDUCCIONES	PRESUPUESTO VIGENTE	COMPROMETIDO	PRESUPUESTO DISPONIBLE PARA COMPROMETER	DEVENGADO	COMPROMETIDO NO DEVENGADO	PRESUPUESTO SIN DEVENGAR	EJERCIDO	PAGADO	CUENTAS POR PAGAR DEUDA
		15,906,490.00	275,208.31	16,181,698.31	15,239,717.11	941,981.20	14,270,697.46	969,019.65	1,911,000.85	14,186,249.85	14,186,249.85	84,447.61
		2,440,000,000.00	-527,211,542.46	1,912,788,457.54	1,938,761,092.81	-25,972,635.27	1,875,446,357.16	63,314,735.65	37,342,100.38	1,852,742,108.83	1,852,742,108.83	22,704,248.33

PRESIDENTE MUNICIPAL
C. RICARDO GALLARDO JUAREZ

TESORERO MUNICIPAL
CP. JESUS EMMANUEL RAMOS HERNANDEZ

EL C. PRESIDENTE COMISION DE HDA Y SINDICO
LIC . MARIA ISABEL GONZALEZ TOVAR

MUNICIPIO DE SAN LUIS POTOSÍ, S.L.P.
ESTADO DEL EJERCICIO DEL PRESUPUESTO DE LOS EGRESOS
AL 31 DE DICIEMBRE DE 2016

DEPARTAMENTO/RECURSO CON PROYECTO	Sedesore	CDG	Descripción	PRESUPUESTO DE EGRESOS APROBADO	AMPLIACIONES / REDUCCIONES	PRESUPUESTO VIGENTE	COMPROMETIDO	PRESUPUESTO DISPONIBLE PARA COMPROMETER	DEVENGADO	COMPROMETIDO NO DEVENGADO	PRESUPUESTO SIN DEVENGAR	EJERCIDO	PAGADO	CUENTAS POR PAGAR DEUDA
521100-OF. ECOLOGIA Y ASEO PUBLICO	2883202	35800	Servicios de limpieza y manejo de desechos	0.00	0.00	0.00	0.00	0.00	0.00	0.00	0.00	0.00	0.00	0.00
	2883618	61200	Edificación no habitacional	0.00	306,765.38	306,765.38	288,359.46	18,405.92	288,359.47	-0.01	18,405.91	268,578.01	268,578.01	19,781.46
FFM				0.00	306,765.38	306,765.38	288,359.46	18,405.92	288,359.47	-0.01	18,405.91	268,578.01	268,578.01	19,781.46
531200-DIRECCION DE POLICIA PREVENTIV	2883205	11300	Sueldos base al personal permanente	0.00	50,000,000.00	50,000,000.00	50,000,000.00	0.00	0.00	50,000,000.00	50,000,000.00	0.00	0.00	0.00
	2883906	11300	Sueldos base al personal permanente	0.00	20,008,295.94	20,008,295.94	0.00	20,008,295.94	0.00	0.00	20,008,295.94	0.00	0.00	0.00
	2888905	11300	Sueldos base al personal permanente	0.00	0.00	0.00	0.00	0.00	0.00	0.00	0.00	0.00	0.00	0.00
FFM				0.00	70,008,295.94	70,008,295.94	50,000,000.00	20,008,295.94	0.00	50,000,000.00	70,008,295.94	0.00	0.00	0.00
541100-OF. D.I.F. MPAL.	2883233	44100	Ayudas sociales a personas	0.00	90,160.01	90,160.01	114,660.02	-24,500.01	114,660.02	0.00	-24,500.01	98,980.01	98,980.01	15,680.01
	2883396	61100	Edificación habitacional	0.00	0.00	0.00	0.00	0.00	0.00	0.00	0.00	0.00	0.00	0.00
	2883636	44100	Ayudas sociales a personas	0.00	2,500,000.00	2,500,000.00	772,140.23	1,727,859.77	31,880.01	740,260.22	2,468,119.99	31,880.01	31,880.01	0.00
	2883637	44100	Ayudas sociales a personas	0.00	1,200,000.00	1,200,000.00	950,861.93	249,138.07	181,369.88	769,492.05	1,018,630.12	140,470.00	140,470.00	40,899.88
	2883638	24200	Cemento y productos de concreto	0.00	0.00	0.00	0.00	0.00	0.00	0.00	0.00	0.00	0.00	0.00
	2883638	25300	Medicinas y productos farmacéuticos	0.00	0.00	0.00	0.00	0.00	0.00	0.00	0.00	0.00	0.00	0.00
	2883638	25400	Materiales, accesorios y suministros médicos	0.00	0.00	0.00	0.00	0.00	0.00	0.00	0.00	0.00	0.00	0.00
	2883638	25600	Fibras sintéticas, hules, plásticos y derivados	0.00	0.00	0.00	0.00	0.00	0.00	0.00	0.00	0.00	0.00	0.00
	2883638	53100	Equipo médico y de laboratorio	0.00	0.00	0.00	0.00	0.00	0.00	0.00	0.00	0.00	0.00	0.00
	2883638	53200	Instrumental médico y de laboratorio	0.00	0.00	0.00	0.00	0.00	0.00	0.00	0.00	0.00	0.00	0.00
	2883641	44100	Ayudas sociales a personas	0.00	0.00	0.00	0.00	0.00	0.00	0.00	0.00	0.00	0.00	0.00
	2883642	44300	Ayudas sociales a instituciones de enseñanza	0.00	0.00	0.00	0.00	0.00	0.00	0.00	0.00	0.00	0.00	0.00
	2883642	44500	Ayudas sociales a instituciones sin fines de lucro	0.00	450,000.00	450,000.00	0.00	450,000.00	0.00	0.00	450,000.00	0.00	0.00	0.00
	2883643	44100	Ayudas sociales a personas	0.00	0.00	0.00	0.00	0.00	0.00	0.00	0.00	0.00	0.00	0.00
	2883644	44100	Ayudas sociales a personas	0.00	0.00	0.00	0.00	0.00	0.00	0.00	0.00	0.00	0.00	0.00
FFM				0.00	4,240,160.01	4,240,160.01	1,837,662.18	2,402,497.83	327,909.91	1,509,752.27	3,912,250.10	271,330.02	271,330.02	56,579.89
542100-DESARROLLO SOCIAL	2883638	52200	Aparatos deportivos	0.00	0.00	0.00	0.00	0.00	0.00	0.00	0.00	0.00	0.00	0.00
	2883779	21700	Materiales y útiles de enseñanza	0.00	20,250.00	20,250.00	20,233.91	16.09	0.00	20,233.91	20,250.00	0.00	0.00	0.00
	2883779	33400	Servicios de capacitación	0.00	16,000.00	16,000.00	16,000.00	0.00	16,000.00	0.00	0.00	6,437.50	6,437.50	9,562.50
	2883779	33600	Servicios de apoyo administrativo, traducción, fotocopiado e impresión	0.00	150.00	150.00	258.62	-108.62	0.00	258.62	150.00	0.00	0.00	0.00
	2883779	33900	Servicios profesionales, científicos y técnicos integrales	0.00	2,250.00	2,250.00	1,500.00	750.00	1,500.00	0.00	750.00	0.00	0.00	1,500.00
	2883780	21700	Materiales y útiles de enseñanza	0.00	3,000.00	3,000.00	2,997.81	2.19	0.00	2,997.81	3,000.00	0.00	0.00	0.00
	2883780	33400	Servicios de capacitación	0.00	21,000.00	21,000.00	21,000.00	0.00	21,000.00	0.00	0.00	8,250.00	8,250.00	12,750.00
	2883780	33600	Servicios de apoyo administrativo, traducción, fotocopiado e impresión	0.00	300.00	300.00	258.62	41.38	0.00	258.62	300.00	0.00	0.00	0.00
	2883780	33900	Servicios profesionales, científicos y técnicos integrales	0.00	3,000.00	3,000.00	2,000.00	1,000.00	2,000.00	0.00	1,000.00	0.00	0.00	2,000.00
	2883781	21700	Materiales y útiles de enseñanza	0.00	2,250.00	2,250.00	2,247.39	2.61	0.00	2,247.39	2,250.00	0.00	0.00	0.00
	2883781	33400	Servicios de capacitación	0.00	21,000.00	21,000.00	15,750.00	5,250.00	15,750.00	0.00	5,250.00	8,250.00	8,250.00	7,500.00
	2883781	33600	Servicios de apoyo administrativo, traducción, fotocopiado e impresión	0.00	300.00	300.00	258.62	41.38	0.00	258.62	300.00	0.00	0.00	0.00
	2883781	33900	Servicios profesionales, científicos y técnicos integrales	0.00	2,250.00	2,250.00	1,500.00	750.00	1,500.00	0.00	750.00	0.00	0.00	1,500.00
	2883783	21700	Materiales y útiles de enseñanza	0.00	10,000.00	10,000.00	9,999.94	0.06	- 0.00	9,999.94	10,000.00	0.00	0.00	0.00
	2883783	33400	Servicios de capacitación	0.00	10,000.00	10,000.00	10,000.00	0.00	10,000.00	0.00	0.00	5,200.00	5,200.00	4,800.00
	2883783	33600	Servicios de apoyo administrativo, traducción, fotocopiado e impresión	0.00	300.00	300.00	258.62	41.38	0.00	258.62	300.00	0.00	0.00	0.00
	2883784	21700	Materiales y útiles de enseñanza	0.00	1,600.00	1,600.00	1,597.34	2.66	0.00	1,597.34	1,600.00	0.00	0.00	0.00
	2883784	33400	Servicios de capacitación	0.00	4,500.00	4,500.00	4,500.00	0.00	4,500.00	0.00	0.00	4,500.00	4,500.00	0.00
	2883785	21700	Materiales y útiles de enseñanza	0.00	2,250.00	2,250.00	2,248.35	1.65	0.00	2,248.35	2,250.00	0.00	0.00	0.00
	2883785	33400	Servicios de capacitación	0.00	4,500.00	4,500.00	4,950.00	-450.00	4,850.00	0.00	-450.00	900.00	900.00	4,050.00
	2883786	21700	Materiales y útiles de enseñanza	0.00	2,050.00	2,050.00	2,050.53	-0.53	0.00	2,050.53	2,050.00	0.00	0.00	0.00
	2883786	33400	Servicios de capacitación	0.00	4,500.00	4,500.00	4,500.00	0.00	4,500.00	0.00	0.00	2,475.00	2,475.00	2,025.00
	2883787	21700	Materiales y útiles de enseñanza	0.00	1,000.00	1,000.00	999.77	0.23	0.00	999.77	1,000.00	0.00	0.00	0.00
	2883787	33400	Servicios de capacitación	0.00	4,000.00	4,000.00	4,000.00	0.00	4,000.00	0.00	0.00	4,000.00	4,000.00	0.00
	2883788	21700	Materiales y útiles de enseñanza	0.00	500.00	500.00	497.00	3.00	0.00	497.00	500.00	0.00	0.00	0.00
	2883788	33400	Servicios de capacitación	0.00	2,000.00	2,000.00	2,000.00	0.00	2,000.00	0.00	0.00	2,000.00	2,000.00	0.00
	2883789	21700	Materiales y útiles de enseñanza	0.00	1,000.00	1,000.00	999.77	0.23	0.00	999.77	1,000.00	0.00	0.00	0.00
	2883789	33400	Servicios de capacitación	0.00	4,000.00	4,000.00	4,000.00	0.00	4,000.00	0.00	0.00	4,000.00	4,000.00	0.00
	2883790	21700	Materiales y útiles de enseñanza	0.00	500.00	500.00	497.04	2.96	0.00	497.04	500.00	0.00	0.00	0.00
	2883790	33400	Servicios de capacitación	0.00	2,000.00	2,000.00	2,000.00	0.00	2,000.00	0.00	0.00	300.00	300.00	1,700.00
	2883791	21700	Materiales y útiles de enseñanza	0.00	500.00	500.00	497.00	3.00	0.00	497.00	500.00	0.00	0.00	0.00
	2883791	33400	Servicios de capacitación	0.00	2,000.00	2,000.00	2,000.00	0.00	2,000.00	0.00	0.00	2,000.00	2,000.00	0.00
	2883792	21700	Materiales y útiles de enseñanza	0.00	20,250.00	20,250.00	17,313.01	2,936.99	0.00	17,313.01	20,250.00	0.00	0.00	0.00
	2883792	33400	Servicios de capacitación	0.00	16,000.00	16,000.00	16,000.00	0.00	16,000.00	0.00	0.00	6,437.50	6,437.50	9,562.50
	2883792	33600	Servicios de apoyo administrativo, traducción, fotocopiado e impresión	0.00	300.00	300.00	258.62	41.38	0.00	258.62	300.00	0.00	0.00	0.00
	2883792	33900	Servicios profesionales, científicos y técnicos integrales	0.00	2,250.00	2,250.00	1,500.00	750.00	1,500.00	0.00	750.00	0.00	0.00	1,500.00
	2883793	21700	Materiales y útiles de enseñanza	0.00	14,000.00	14,000.00	13,309.51	690.49	0.00	13,309.51	14,000.00	0.00	0.00	0.00
	2883793	29100	Herramientas menores	0.00	3,500.00	3,500.00	3,499.86	0.14	0.00	3,499.86	3,500.00	0.00	0.00	0.00
	2883793	33400	Servicios de capacitación	0.00	16,000.00	16,000.00	16,000.00	0.00	16,000.00	0.00	0.00	6,437.50	6,437.50	9,562.50
	2883793	33600	Servicios de apoyo administrativo, traducción, fotocopiado e impresión	0.00	300.00	300.00	300.00	0.00	0.00	300.00	300.00	0.00	0.00	0.00
	2883793	33900	Servicios profesionales, científicos y técnicos integrales	0.00	2,250.00	2,250.00	1,500.00	750.00	1,500.00	0.00	750.00	0.00	0.00	1,500.00
	2883793	56700	Herramientas y máquinas?herramienta	0.00	4,000.00	4,000.00	4,000.00	0.00	0.00	4,000.00	4,000.00	0.00	0.00	0.00
	2883794	21700	Materiales y útiles de enseñanza	0.00	12,050.00	12,050.00	11,194.45	855.55	0.00	11,194.45	12,050.00	0.00	0.00	0.00
	2883794	33400	Servicios de capacitación	0.00	21,000.00	21,000.00	21,000.00	0.00	21,000.00	0.00	0.00	9,250.00	9,250.00	11,750.00
	2883794	33600	Servicios de apoyo administrativo, traducción, fotocopiado e impresión	0.00	300.00	300.00	258.62	41.38	0.00	258.62	300.00	0.00	0.00	0.00
	2883794	33900	Servicios profesionales, científicos y técnicos integrales	0.00	2,250.00	2,250.00	1,500.00	750.00	1,500.00	0.00	750.00	0.00	0.00	1,500.00
	2883794	51900	Otros mobiliarios y equipos de administración	0.00	6,600.00	6,600.00	6,600.00	0.00	0.00	6,600.00	6,600.00	0.00	0.00	0.00
	2883796	21700	Materiales y útiles de enseñanza	0.00	10,000.00	10,000.00	9,999.94	0.06	0.00	9,999.94	10,000.00	0.00	0.00	0.00
	2883796	33400	Servicios de capacitación	0.00	10,000.00	10,000.00	10,000.00	0.00	10,000.00	0.00	0.00	5,200.00	5,200.00	4,800.00
	2883796	33600	Servicios de apoyo administrativo, traducción, fotocopiado e impresión	0.00	300.00	300.00	258.62	41.38	0.00	258.62	300.00	0.00	0.00	0.00
	2883797	21700	Materiales y útiles de enseñanza	0.00	1,600.00	1,600.00	1,597.34	2.66	0.00	1,597.34	1,600.00	0.00	0.00	0.00
	2883797	33400	Servicios de capacitación	0.00	4,500.00	4,500.00	4,500.00	0.00	4,500.00	0.00	0.00	4,500.00	4,500.00	0.00
	2883798	21700	Materiales y útiles de enseñanza	0.00	2,250.00	2,250.00	2,248.35	1.65	0.00	2,248.35	2,250.00	0.00	0.00	0.00
	2883798	33400	Servicios de capacitación	0.00	4,500.00	4,500.00	4,500.00	0.00	4,500.00	0.00	0.00	450.00	450.00	4,050.00
	2883799	21700	Materiales y útiles de enseñanza	0.00	1,000.00	1,000.00	999.77	0.23	0.00	999.77	1,000.00	0.00	0.00	0.00
	2883799	33400	Servicios de capacitación	0.00	4,000.00	4,000.00	4,000.00	0.00	4,000.00	0.00	0.00	4,000.00	4,000.00	0.00
	2883800	21700	Materiales y útiles de enseñanza	0.00	500.00	500.00	497.00	3.00	0.00	497.00	500.00	0.00	0.00	0.00
	2883800	33400	Servicios de capacitación	0.00	2,000.00	2,000.00	2,000.00	0.00	2,000.00	0.00	0.00	2,000.00	2,000.00	0.00
	2883801	21700	Materiales y útiles de enseñanza	0.00	500.00	500.00	497.00	3.00	0.00	497.00	500.00	0.00	0.00	0.00
	2883801	33400	Servicios de capacitación	0.00	2,000.00	2,000.00	2,000.00	0.00	2,000.00	0.00	0.00	300.00	300.00	1,700.00
	2883802	21700	Materiales y útiles de enseñanza	0.00	500.00	500.00	497.00	3.00	0.00	497.00	500.00	0.00	0.00	0.00

MUNICIPIO DE SAN LUIS POTOSÍ, S.L.P.
ESTADO DEL EJERCICIO DEL PRESUPUESTO DE LOS EGRESOS
AL 31 DE DICIEMBRE DE 2016

DEPARTAMENTO/RECURSO CON PROYECTO	Sedesore	COG	Descripción	PRESUPUESTO DE EGRESOS APROBADO	AMPLIACIONES / REDUCCIONES	PRESUPUESTO VIGENTE	COMPROMETIDO	PRESUPUESTO DISPONIBLE PARA COMPROMETER	DEVENGADO	COMPROMETIDO NO DEVENGADO	PRESUPUESTO SIN DEVENGAR	EJERCIDO	PAGADO	CUENTAS POR PAGAR DEUDA
	2883802	33400	Servicios de capacitación	0.00	2,000.00	2,000.00	2,000.00	0.00	2,000.00	0.00	0.00	2,000.00	2,000.00	0.00
	2883803	21700	Materiales y útiles de enseñanza	0.00	20,250.00	20,250.00	17,313.01	2,936.99	0.00	17,313.01	20,250.00	0.00	0.00	0.00
	2883803	33400	Servicios de capacitación	0.00	16,000.00	16,000.00	12,437.50	3,562.50	12,437.50	0.00	3,562.50	10,375.00	10,375.00	2,062.50
	2883803	33600	Servicios de apoyo administrativo, traducción, fotocopiado e impresión	0.00	300.00	300.00	258.62	41.38	0.00	258.62	300.00	0.00	0.00	0.00
	2883803	33900	Servicios profesionales, científicos y técnicos integrales	0.00	2,250.00	2,250.00	1,500.00	750.00	1,500.00	0.00	750.00	0.00	0.00	1,500.00
	2883804	21700	Materiales y útiles de enseñanza	0.00	14,000.00	14,000.00	13,442.73	557.27	0.00	13,442.73	14,000.00	0.00	0.00	0.00
	2883804	29100	Herramientas menores	0.00	7,500.00	7,500.00	7,499.80	0.20	0.00	7,499.80	7,500.00	0.00	0.00	0.00
	2883804	33400	Servicios de capacitación	0.00	16,000.00	16,000.00	16,000.00	0.00	16,000.00	0.00	0.00	10,375.00	10,375.00	5,625.00
	2883804	33600	Servicios de apoyo administrativo, traducción, fotocopiado e impresión	0.00	300.00	300.00	300.00	0.00	0.00	300.00	300.00	0.00	0.00	0.00
	2883804	33900	Servicios profesionales, científicos y técnicos integrales	0.00	2,250.00	2,250.00	1,500.00	750.00	1,500.00	0.00	750.00	0.00	0.00	1,500.00
	2883805	21700	Materiales y útiles de enseñanza	0.00	12,050.00	12,050.00	11,145.01	904.99	0.00	11,145.01	12,050.00	0.00	0.00	0.00
	2883805	33400	Servicios de capacitación	0.00	21,000.00	21,000.00	21,500.00	-500.00	23,500.00	0.00	-500.00	19,750.00	19,750.00	1,750.00
	2883805	33600	Servicios de apoyo administrativo, traducción, fotocopiado e impresión	0.00	300.00	300.00	258.62	41.38	0.00	258.62	300.00	0.00	0.00	0.00
	2883805	33900	Servicios profesionales, científicos y técnicos integrales	0.00	2,250.00	2,250.00	1,500.00	750.00	1,500.00	0.00	750.00	0.00	0.00	1,500.00
	2883805	51900	Otros mobiliarios y equipos de administración	0.00	6,600.00	6,600.00	6,600.00	0.00	0.00	6,600.00	6,600.00	0.00	0.00	0.00
	2883806	21700	Materiales y útiles de enseñanza	0.00	3,000.00	3,000.00	2,999.28	0.72	0.00	2,999.28	3,000.00	0.00	0.00	0.00
	2883806	33400	Servicios de capacitación	0.00	21,000.00	21,000.00	11,000.00	10,000.00	11,000.00	0.00	10,000.00	8,250.00	8,250.00	2,750.00
	2883806	33600	Servicios de apoyo administrativo, traducción, fotocopiado e impresión	0.00	300.00	300.00	258.62	41.38	0.00	258.62	300.00	0.00	0.00	0.00
	2883806	33900	Servicios profesionales, científicos y técnicos integrales	0.00	3,000.00	3,000.00	2,000.00	1,000.00	2,000.00	0.00	1,000.00	0.00	0.00	2,000.00
	2883807	21700	Materiales y útiles de enseñanza	0.00	10,000.00	10,000.00	9,999.94	0.06	0.00	9,999.94	10,000.00	0.00	0.00	0.00
	2883807	33400	Servicios de capacitación	0.00	10,000.00	10,000.00	8,350.00	1,650.00	8,350.00	0.00	1,650.00	8,350.00	8,350.00	0.00
	2883807	33600	Servicios de apoyo administrativo, traducción, fotocopiado e impresión	0.00	300.00	300.00	258.62	41.38	0.00	258.62	300.00	0.00	0.00	0.00
	2883808	21700	Materiales y útiles de enseñanza	0.00	1,600.00	1,600.00	1,597.34	2.66	0.00	1,597.34	1,600.00	0.00	0.00	0.00
	2883808	33400	Servicios de capacitación	0.00	4,500.00	4,500.00	4,500.00	0.00	4,500.00	0.00	0.00	4,500.00	4,500.00	0.00
	2883809	21700	Materiales y útiles de enseñanza	0.00	2,250.00	2,250.00	2,248.35	1.65	0.00	2,248.35	2,250.00	0.00	0.00	0.00
	2883809	33400	Servicios de capacitación	0.00	4,500.00	4,500.00	4,500.00	0.00	4,500.00	0.00	0.00	3,600.00	3,600.00	900.00
	2883810	21700	Materiales y útiles de enseñanza	0.00	2,250.00	2,250.00	2,248.35	1.65	0.00	2,248.35	2,250.00	0.00	0.00	0.00
	2883810	33400	Servicios de capacitación	0.00	4,500.00	4,500.00	4,500.00	0.00	4,500.00	0.00	0.00	0.00	0.00	4,500.00
	2883811	21700	Materiales y útiles de enseñanza	0.00	1,000.00	1,000.00	999.77	0.23	0.00	999.77	1,000.00	0.00	0.00	0.00
	2883811	33400	Servicios de capacitación	0.00	4,000.00	4,000.00	4,000.00	0.00	4,000.00	0.00	0.00	4,000.00	4,000.00	0.00
	2883812	21700	Materiales y útiles de enseñanza	0.00	500.00	500.00	497.00	3.00	0.00	497.00	500.00	0.00	0.00	0.00
	2883812	33400	Servicios de capacitación	0.00	2,000.00	2,000.00	2,000.00	0.00	2,000.00	0.00	0.00	2,000.00	2,000.00	0.00
	2883813	21700	Materiales y útiles de enseñanza	0.00	1,000.00	1,000.00	999.77	0.23	0.00	999.77	1,000.00	0.00	0.00	0.00
	2883813	33400	Servicios de capacitación	0.00	4,000.00	4,000.00	4,000.00	0.00	4,000.00	0.00	0.00	2,200.00	2,200.00	1,800.00
	2883814	21700	Materiales y útiles de enseñanza	0.00	500.00	500.00	497.00	3.00	0.00	497.00	500.00	0.00	0.00	0.00
	2883814	33400	Servicios de capacitación	0.00	2,000.00	2,000.00	2,000.00	0.00	2,000.00	0.00	0.00	2,000.00	2,000.00	0.00
	2883815	21700	Materiales y útiles de enseñanza	0.00	500.00	500.00	497.00	3.00	0.00	497.00	500.00	0.00	0.00	0.00
	2883815	33400	Servicios de capacitación	0.00	2,000.00	2,000.00	2,000.00	0.00	2,000.00	0.00	0.00	0.00	0.00	2,000.00
	2883816	21700	Materiales y útiles de enseñanza	0.00	500.00	500.00	497.00	3.00	0.00	497.00	500.00	0.00	0.00	0.00
	2883816	33400	Servicios de capacitación	0.00	2,000.00	2,000.00	2,000.00	0.00	2,000.00	0.00	0.00	2,000.00	2,000.00	0.00
	2883817	21700	Materiales y útiles de enseñanza	0.00	20,250.00	20,250.00	20,232.72	17.28	0.00	20,232.72	20,250.00	0.00	0.00	0.00
	2883817	33400	Servicios de capacitación	0.00	16,000.00	16,000.00	16,000.00	0.00	16,000.00	0.00	0.00	6,437.50	6,437.50	9,562.50
	2883817	33600	Servicios de apoyo administrativo, traducción, fotocopiado e impresión	0.00	150.00	150.00	258.62	-108.62	0.00	258.62	150.00	0.00	0.00	0.00
	2883817	33900	Servicios profesionales, científicos y técnicos integrales	0.00	2,250.00	2,250.00	1,500.00	750.00	1,500.00	0.00	750.00	0.00	0.00	1,500.00
	2883818	21700	Materiales y útiles de enseñanza	0.00	13,800.00	13,800.00	13,797.85	2.15	0.00	13,797.85	13,800.00	0.00	0.00	0.00
	2883818	33400	Servicios de capacitación	0.00	16,000.00	16,000.00	16,000.00	0.00	16,000.00	0.00	0.00	6,437.50	6,437.50	9,562.50
	2883818	33600	Servicios de apoyo administrativo, traducción, fotocopiado e impresión	0.00	300.00	300.00	258.62	41.38	0.00	258.62	300.00	0.00	0.00	0.00
	2883818	33900	Servicios profesionales, científicos y técnicos integrales	0.00	2,250.00	2,250.00	1,500.00	750.00	1,500.00	0.00	750.00	0.00	0.00	1,500.00
	2883819	21700	Materiales y útiles de enseñanza	0.00	3,000.00	3,000.00	2,999.28	0.72	0.00	2,999.28	3,000.00	0.00	0.00	0.00
	2883819	33400	Servicios de capacitación	0.00	21,000.00	21,000.00	21,000.00	0.00	21,000.00	0.00	0.00	8,250.00	8,250.00	12,750.00
	2883819	33600	Servicios de apoyo administrativo, traducción, fotocopiado e impresión	0.00	300.00	300.00	258.62	41.38	0.00	258.62	300.00	0.00	0.00	0.00
	2883819	33900	Servicios profesionales, científicos y técnicos integrales	0.00	3,000.00	3,000.00	2,000.00	1,000.00	2,000.00	0.00	1,000.00	0.00	0.00	2,000.00
	2883820	21700	Materiales y útiles de enseñanza	0.00	2,250.00	2,250.00	2,248.51	1.49	0.00	2,248.51	2,250.00	0.00	0.00	0.00
	2883820	33400	Servicios de capacitación	0.00	21,000.00	21,000.00	21,000.00	0.00	21,000.00	0.00	0.00	8,250.00	8,250.00	12,750.00
	2883820	33600	Servicios de apoyo administrativo, traducción, fotocopiado e impresión	0.00	300.00	300.00	258.62	41.38	0.00	258.62	300.00	0.00	0.00	0.00
	2883820	33900	Servicios profesionales, científicos y técnicos integrales	0.00	2,250.00	2,250.00	1,500.00	750.00	1,500.00	0.00	750.00	0.00	0.00	1,500.00
	2883822	21700	Materiales y útiles de enseñanza	0.00	10,000.00	10,000.00	9,999.94	0.06	0.00	9,999.94	10,000.00	0.00	0.00	0.00
	2883822	33400	Servicios de capacitación	0.00	10,000.00	10,000.00	10,000.00	0.00	10,000.00	0.00	0.00	5,200.00	5,200.00	4,800.00
	2883822	33600	Servicios de apoyo administrativo, traducción, fotocopiado e impresión	0.00	300.00	300.00	258.62	41.38	0.00	258.62	300.00	0.00	0.00	0.00
	2883823	21700	Materiales y útiles de enseñanza	0.00	2,250.00	2,250.00	2,248.38	1.62	0.00	2,248.38	2,250.00	0.00	0.00	0.00
	2883823	33400	Servicios de capacitación	0.00	4,500.00	4,500.00	4,500.00	0.00	4,500.00	0.00	0.00	4,500.00	4,500.00	0.00
	2883824	21700	Materiales y útiles de enseñanza	0.00	2,250.00	2,250.00	2,248.35	1.65	0.00	2,248.35	2,250.00	0.00	0.00	0.00
	2883824	33400	Servicios de capacitación	0.00	4,500.00	4,500.00	4,500.00	0.00	4,500.00	0.00	0.00	450.00	450.00	4,050.00
	2883825	21700	Materiales y útiles de enseñanza	0.00	4,000.00	4,000.00	3,999.56	0.44	0.00	3,999.56	4,000.00	0.00	0.00	0.00
	2883825	33400	Servicios de capacitación	0.00	9,000.00	9,000.00	9,000.00	0.00	9,000.00	0.00	0.00	0.00	0.00	9,000.00
	2883826	21700	Materiales y útiles de enseñanza	0.00	1,000.00	1,000.00	999.77	0.23	0.00	999.77	1,000.00	0.00	0.00	0.00
	2883826	33400	Servicios de capacitación	0.00	4,000.00	4,000.00	4,000.00	0.00	4,000.00	0.00	0.00	2,200.00	2,200.00	1,800.00
	2883827	21700	Materiales y útiles de enseñanza	0.00	500.00	500.00	497.00	3.00	0.00	497.00	500.00	0.00	0.00	0.00
	2883827	33400	Servicios de capacitación	0.00	2,000.00	2,000.00	2,000.00	0.00	2,000.00	0.00	0.00	2,000.00	2,000.00	0.00
	2883828	21700	Materiales y útiles de enseñanza	0.00	1,000.00	1,000.00	999.77	0.23	0.00	999.77	1,000.00	0.00	0.00	0.00
	2883828	33400	Servicios de capacitación	0.00	4,000.00	4,000.00	4,000.00	0.00	4,000.00	0.00	0.00	4,000.00	4,000.00	0.00
	2883829	21700	Materiales y útiles de enseñanza	0.00	500.00	500.00	497.00	3.00	0.00	497.00	500.00	0.00	0.00	0.00
	2883829	33400	Servicios de capacitación	0.00	2,000.00	2,000.00	2,000.00	0.00	2,000.00	0.00	0.00	2,000.00	2,000.00	0.00
	2883830	21700	Materiales y útiles de enseñanza	0.00	500.00	500.00	497.00	3.00	0.00	497.00	500.00	0.00	0.00	0.00
	2883830	33400	Servicios de capacitación	0.00	2,000.00	2,000.00	2,000.00	0.00	2,000.00	0.00	0.00	300.00	300.00	1,700.00
	2883831	21700	Materiales y útiles de enseñanza	0.00	500.00	500.00	497.00	3.00	0.00	497.00	500.00	0.00	0.00	0.00
	2883831	33400	Servicios de capacitación	0.00	2,000.00	2,000.00	2,000.00	0.00	2,000.00	0.00	0.00	2,000.00	2,000.00	0.00
	2883832	21700	Materiales y útiles de enseñanza	0.00	14,000.00	14,000.00	13,442.73	557.27	0.00	13,442.73	14,000.00	0.00	0.00	0.00
	2883832	29100	Herramientas menores	0.00	3,500.00	3,500.00	3,499.90	0.10	0.00	3,499.90	3,500.00	0.00	0.00	0.00
	2883832	33400	Servicios de capacitación	0.00	16,000.00	16,000.00	15,999.97	0.03	15,999.97	0.00	0.03	11,124.98	11,124.98	4,874.99
	2883832	33600	Servicios de apoyo administrativo, traducción, fotocopiado e impresión	0.00	300.00	300.00	300.00	0.00	0.00	300.00	300.00	0.00	0.00	0.00
	2883832	33900	Servicios profesionales, científicos y técnicos integrales	0.00	2,250.00	2,250.00	1,500.00	750.00	1,500.00	0.00	750.00	0.00	0.00	1,500.00
	2883832	56700	Herramientas y máquinas?herramienta	0.00	4,000.00	4,000.00	4,000.00	0.00	0.00	4,000.00	4,000.00	0.00	0.00	0.00
	2883833	21700	Materiales y útiles de enseñanza	0.00	1,600.00	1,600.00	1,597.34	2.66	0.00	1,597.34	1,600.00	0.00	0.00	0.00

MUNICIPIO DE SAN LUIS POTOSÍ, S.L.P.
ESTADO DEL EJERCICIO DEL PRESUPUESTO DE LOS EGRESOS
AL 31 DE DICIEMBRE DE 2016

DEPARTAMENTO/RECURSO CON PROYECTO	Sedesore	COG	Descripción	PRESUPUESTO DE EGRESOS APROBADO	AMPLIACIONES / REDUCCIONES	PRESUPUESTO VIGENTE	COMPROMETIDO	PRESUPUESTO DISPONIBLE PARA COMPROMETER	DEVENGADO	COMPROMETIDO NO DEVENGADO	PRESUPUESTO SIN DEVENGAR	EJERCIDO	PAGADO	CUENTAS POR PAGAR DEUDA
	2883833	33400	Servicios de capacitación	0.00	4,500.00	4,500.00	4,500.00	0.00	4,500.00	0.00	0.00	4,500.00	4,500.00	0.00
	2883834	21700	Materiales y útiles de enseñanza	0.00	2,250.00	2,250.00	2,248.35	1.65	0.00	2,248.35	2,250.00	0.00	0.00	0.00
	2883834	33400	Servicios de capacitación	0.00	4,500.00	4,500.00	4,500.00	0.00	4,500.00	0.00	0.00	3,600.00	3,600.00	900.00
	2883835	21700	Materiales y útiles de enseñanza	0.00	1,000.00	1,000.00	999.77	0.23	0.00	999.77	1,000.00	0.00	0.00	0.00
	2883835	33400	Servicios de capacitación	0.00	4,000.00	4,000.00	4,000.00	0.00	4,000.00	0.00	0.00	0.00	0.00	4,000.00
	2883836	21700	Materiales y útiles de enseñanza	0.00	500.00	500.00	497.00	3.00	0.00	497.00	500.00	0.00	0.00	0.00
	2883836	33400	Servicios de capacitación	0.00	2,000.00	2,000.00	2,000.00	0.00	2,000.00	0.00	0.00	2,000.00	2,000.00	0.00
	2883837	21700	Materiales y útiles de enseñanza	0.00	500.00	500.00	497.00	3.00	0.00	497.00	500.00	0.00	0.00	0.00
	2883837	33400	Servicios de capacitación	0.00	2,000.00	2,000.00	2,000.00	0.00	2,000.00	0.00	0.00	200.00	200.00	1,800.00
	2883838	21700	Materiales y útiles de enseñanza	0.00	500.00	500.00	497.00	3.00	0.00	497.00	500.00	0.00	0.00	0.00
	2883838	33400	Servicios de capacitación	0.00	2,000.00	2,000.00	2,000.00	0.00	2,000.00	0.00	0.00	2,000.00	2,000.00	0.00
	2883839	21700	Materiales y útiles de enseñanza	0.00	4,000.00	4,000.00	3,999.08	0.92	0.00	3,999.08	4,000.00	0.00	0.00	0.00
	2883839	33400	Servicios de capacitación	0.00	9,000.00	9,000.00	9,000.00	0.00	9,000.00	0.00	0.00	4,950.00	4,950.00	4,050.00
	2883840	21700	Materiales y útiles de enseñanza	0.00	9,700.00	9,700.00	9,699.92	0.08	0.00	9,699.92	9,700.00	0.00	0.00	0.00
	2883840	33400	Servicios de capacitación	0.00	9,000.00	9,000.00	9,000.00	0.00	9,000.00	0.00	0.00	3,600.00	3,600.00	5,400.00
	2883840	33600	Servicios de apoyo administrativo, traducción, fotocopiado e impresión	0.00	300.00	300.00	258.62	41.38	0.00	258.62	300.00	0.00	0.00	0.00
	2883841	21700	Materiales y útiles de enseñanza	0.00	3,000.00	3,000.00	2,999.63	0.37	0.00	2,999.63	3,000.00	0.00	0.00	0.00
	2883841	33400	Servicios de capacitación	0.00	4,500.00	4,500.00	4,500.00	0.00	4,500.00	0.00	0.00	2,100.00	2,100.00	2,400.00
	2883842	21700	Materiales y útiles de enseñanza	0.00	5,700.00	5,700.00	5,698.77	1.23	0.00	5,698.77	5,700.00	0.00	0.00	0.00
	2883842	33400	Servicios de capacitación	0.00	9,000.00	9,000.00	9,000.00	0.00	9,000.00	0.00	0.00	4,200.00	4,200.00	4,800.00
	2883842	33600	Servicios de apoyo administrativo, traducción, fotocopiado e impresión	0.00	300.00	300.00	258.62	41.38	0.00	258.62	300.00	0.00	0.00	0.00
	2883843	21700	Materiales y útiles de enseñanza	0.00	5,000.00	5,000.00	4,999.28	0.72	0.00	4,999.28	5,000.00	0.00	0.00	0.00
	2883843	33400	Servicios de capacitación	0.00	9,000.00	9,000.00	9,000.00	0.00	9,000.00	0.00	0.00	3,150.00	3,150.00	5,850.00
	2883844	21700	Materiales y útiles de enseñanza	0.00	9,700.00	9,700.00	9,700.15	-0.15	0.00	9,700.15	9,700.00	0.00	0.00	0.00
	2883844	33400	Servicios de capacitación	0.00	9,000.00	9,000.00	9,000.00	0.00	9,000.00	0.00	0.00	6,600.00	6,600.00	2,400.00
	2883844	33600	Servicios de apoyo administrativo, traducción, fotocopiado e impresión	0.00	300.00	300.00	258.62	41.38	0.00	258.62	300.00	0.00	0.00	0.00
	2883845	21700	Materiales y útiles de enseñanza	0.00	3,000.00	3,000.00	2,999.55	0.45	0.00	2,999.55	3,000.00	0.00	0.00	0.00
	2883845	33400	Servicios de capacitación	0.00	4,500.00	4,500.00	4,500.00	0.00	4,500.00	0.00	0.00	3,675.00	3,675.00	825.00
	2883846	21700	Materiales y útiles de enseñanza	0.00	4,000.00	4,000.00	3,999.08	0.92	0.00	3,999.08	4,000.00	0.00	0.00	0.00
	2883846	33400	Servicios de capacitación	0.00	9,000.00	9,000.00	9,000.00	0.00	9,000.00	0.00	0.00	4,950.00	4,950.00	4,050.00
	2883847	21700	Materiales y útiles de enseñanza	0.00	5,000.00	5,000.00	5,000.22	-0.22	0.00	5,000.22	5,000.00	0.00	0.00	0.00
	2883847	33400	Servicios de capacitación	0.00	4,500.00	4,500.00	4,500.00	0.00	4,500.00	0.00	0.00	2,475.00	2,475.00	2,025.00
	2883848	21700	Materiales y útiles de enseñanza	0.00	3,000.00	3,000.00	2,999.55	0.45	0.00	2,999.55	3,000.00	0.00	0.00	0.00
	2883848	33400	Servicios de capacitación	0.00	4,500.00	4,500.00	4,500.00	0.00	4,500.00	0.00	0.00	2,475.00	2,475.00	2,025.00
	2883849	21700	Materiales y útiles de enseñanza	0.00	3,000.00	3,000.00	2,999.63	0.37	0.00	2,999.63	3,000.00	0.00	0.00	0.00
	2883849	33400	Servicios de capacitación	0.00	4,500.00	4,500.00	4,500.00	0.00	4,500.00	0.00	0.00	4,050.00	4,050.00	450.00
	2883850	21700	Materiales y útiles de enseñanza	0.00	5,700.00	5,700.00	5,698.77	1.23	0.00	5,698.77	5,700.00	0.00	0.00	0.00
	2883850	33400	Servicios de capacitación	0.00	9,000.00	9,000.00	9,000.00	0.00	9,000.00	0.00	0.00	8,100.00	8,100.00	900.00
	2883850	33600	Servicios de apoyo administrativo, traducción, fotocopiado e impresión	0.00	300.00	300.00	258.62	41.38	0.00	258.62	300.00	0.00	0.00	0.00
	2883868	33600	Servicios de apoyo administrativo, traducción, fotocopiado e impresión	0.00	986.00	986.00	850.34	135.66	0.00	850.34	986.00	0.00	0.00	0.00
	2883868	52200	Aparatos deportivos	0.00	255,127.00	255,127.00	255,126.46	0.54	0.00	255,126.46	255,127.00	0.00	0.00	0.00
	2883869	27300	Artículos deportivos	0.00	96,540.01	96,540.01	96,540.07	-0.06	0.00	96,540.07	96,540.01	0.00	0.00	0.00
	2883869	33600	Servicios de apoyo administrativo, traducción, fotocopiado e impresión	0.00	986.00	986.00	985.17	0.83	0.00	985.17	986.00	0.00	0.00	0.00
	2883869	52200	Aparatos deportivos	0.00	131,639.99	131,639.99	131,640.00	-0.01	0.00	131,640.00	131,639.99	0.00	0.00	0.00
	2883869	52900	Otro mobiliario y equipo educacional y recreativo	0.00	18,000.00	18,000.00	17,999.99	0.01	0.00	17,999.99	18,000.00	0.00	0.00	0.00
	2883869	53100	Equipo médico y de laboratorio	0.00	4,108.00	4,108.00	4,107.00	1.00	0.00	4,107.00	4,108.00	0.00	0.00	0.00
	2883870	29100	Herramientas menores	0.00	15,123.00	15,123.00	15,121.55	1.45	0.00	15,121.55	15,123.00	0.00	0.00	0.00
	2883870	33600	Servicios de apoyo administrativo, traducción, fotocopiado e impresión	0.00	986.00	986.00	985.17	0.83	0.00	985.17	986.00	0.00	0.00	0.00
	2883870	56700	Herramientas y máquinas/herramienta	0.00	109,860.00	109,860.00	109,859.97	0.03	0.00	109,859.97	109,860.00	0.00	0.00	0.00
	2883887	21700	Materiales y útiles de enseñanza	0.00	20,250.00	20,250.00	20,231.56	18.44	0.00	20,231.56	20,250.00	0.00	0.00	0.00
	2883887	33400	Servicios de capacitación	0.00	16,000.00	16,000.00	16,000.00	0.00	16,000.00	0.00	0.00	6,437.50	6,437.50	9,562.50
	2883887	33600	Servicios de apoyo administrativo, traducción, fotocopiado e impresión	0.00	150.00	150.00	258.62	-108.62	0.00	258.62	150.00	0.00	0.00	0.00
	2883887	33900	Servicios profesionales, científicos y técnicos integrales	0.00	2,250.00	2,250.00	1,500.00	750.00	1,500.00	0.00	750.00	0.00	0.00	1,500.00
	2883888	21700	Materiales y útiles de enseñanza	0.00	20,250.00	20,250.00	20,231.56	18.44	0.00	20,231.56	20,250.00	0.00	0.00	0.00
	2883888	33400	Servicios de capacitación	0.00	16,000.00	16,000.00	16,000.00	0.00	16,000.00	0.00	0.00	6,437.50	6,437.50	9,562.50
	2883888	33600	Servicios de apoyo administrativo, traducción, fotocopiado e impresión	0.00	150.00	150.00	258.62	-108.62	0.00	258.62	150.00	0.00	0.00	0.00
	2883888	33900	Servicios profesionales, científicos y técnicos integrales	0.00	2,250.00	2,250.00	1,500.00	750.00	1,500.00	0.00	750.00	0.00	0.00	1,500.00
RAMO 15				0.00	1,638,356.00	1,638,356.00	1,595,291.23	43,064.77	568,987.47	1,026,303.76	1,069,368.53	304,937.48	304,937.48	264,049.99
	2883208	39400	Sentencias y resoluciones judiciales	0.00	1,290,010.89	1,290,010.89	1,288,803.81	1,207.08	1,288,803.81	0.00	1,207.08	1,288,803.81	1,288,803.81	0.00
	2883213	44100	Ayudas sociales a personas	0.00	0.00	0.00	0.00	0.00	0.00	0.00	0.00	0.00	0.00	0.00
	2883233	44100	Ayudas sociales a personas	0.00	0.00	0.00	0.00	0.00	0.00	0.00	0.00	0.00	0.00	0.00
	2883249	44300	Ayudas sociales a instituciones de enseñanza	0.00	2,073,652.57	2,073,652.57	2,073,652.69	-0.12	2,073,652.69	0.00	-0.12	697,412.07	697,412.07	1,376,240.62
	2883251	44100	Ayudas sociales a personas	0.00	0.00	0.00	0.00	0.00	0.00	0.00	0.00	0.00	0.00	0.00
	2883251	44500	Ayudas sociales a instituciones sin fines de lucro	0.00	109,336.00	109,336.00	109,335.80	0.20	109,335.80	0.00	0.20	30,000.00	30,000.00	79,335.80
	2883392	61400	División de terrenos y construcción de obras de urbanización	0.00	0.00	0.00	0.00	0.00	0.00	0.00	0.00	0.00	0.00	0.00
	2883440	44100	Ayudas sociales a personas	0.00	94,008.37	94,008.37	94,008.37	0.00	94,008.37	0.00	0.00	0.00	0.00	94,008.37
	2883441	44100	Ayudas sociales a personas	0.00	1,013,350.00	1,013,350.00	1,024,905.00	-11,555.00	1,024,905.00	0.00	-11,555.00	0.00	0.00	1,024,905.00
	2883442	44100	Ayudas sociales a personas	0.00	1,400,000.00	1,400,000.00	0.00	1,400,000.00	0.00	0.00	1,400,000.00	0.00	0.00	0.00
	2883443	44100	Ayudas sociales a personas	0.00	2,100,000.00	2,100,000.00	0.00	2,100,000.00	0.00	0.00	2,100,000.00	0.00	0.00	0.00
	2883445	44100	Ayudas sociales a personas	0.00	23,999,200.14	23,999,200.14	23,999,200.07	0.07	23,999,200.07	0.00	0.07	20,039,596.07	20,039,596.07	3,959,604.00
	2883446	54100	Automóviles y camiones	0.00	0.00	0.00	0.00	0.00	0.00	0.00	0.00	0.00	0.00	0.00
	2883446	56900	Otros equipos	0.00	3,685,468.64	3,685,468.64	3,174,400.13	511,068.51	3,174,400.13	0.00	511,068.51	3,174,398.87	3,174,398.87	1.26
	2883599	54100	Automóviles y camiones	0.00	0.00	0.00	0.00	0.00	0.00	0.00	0.00	0.00	0.00	0.00
	2883599	54100	Automóviles y camiones	0.00	12,560,400.00	12,560,400.00	10,072,815.23	2,487,584.77	10,072,815.23	0.00	2,487,584.77	10,072,815.23	10,072,815.23	0.00
	2883599	56900	Otros equipos	0.00	939,600.00	939,600.00	939,600.00	0.00	939,600.00	0.00	0.00	939,600.00	939,600.00	0.00
	2883601	39200	Impuestos y derechos	0.00	250,000.00	250,000.00	176,126.00	73,874.00	176,126.00	0.00	73,874.00	176,126.00	176,126.00	0.00
	2883603	44100	Ayudas sociales a personas	0.00	23,999,200.00	23,999,200.00	23,999,200.00	0.00	23,999,200.00	0.00	0.00	0.00	0.00	23,999,200.00
	2883604	44100	Ayudas sociales a personas	0.00	2,240,000.00	2,240,000.00	0.00	2,240,000.00	0.00	0.00	2,240,000.00	0.00	0.00	0.00
	2883605	44100	Ayudas sociales a personas	0.00	4,760,000.00	4,760,000.00	0.00	4,760,000.00	0.00	0.00	4,760,000.00	0.00	0.00	0.00
	2883606	44100	Ayudas sociales a personas	0.00	0.00	0.00	0.00	0.00	0.00	0.00	0.00	0.00	0.00	0.00
	2883607	44100	Ayudas sociales a personas	0.00	0.00	0.00	0.00	0.00	0.00	0.00	0.00	0.00	0.00	0.00
	2883608	44200	Becas y otras ayudas para programas de capacitación	0.00	20,000.00	20,000.00	0.00	20,000.00	0.00	0.00	20,000.00	0.00	0.00	0.00
	2883626	85100	Convenios de reasignación	0.00	1,300,000.00	1,300,000.00	0.00	1,300,000.00	0.00	0.00	1,300,000.00	0.00	0.00	0.00
	2883627	44200	Becas y otras ayudas para programas de capacitación	0.00	628,836.50	628,836.50	563,870.00	64,966.50	476,820.00	87,050.00	152,016.50	357,360.00	357,360.00	119,460.00

MUNICIPIO DE SAN LUIS POTOSÍ, S.L.P.
ESTADO DEL EJERCICIO DEL PRESUPUESTO DE LOS EGRESOS
AL 31 DE DICIEMBRE DE 2016

DEPARTAMENTO/RECURSO CON PROYECTO	Sedesore	COG	Descripción	PRESUPUESTO DE EGRESOS APROBADO	AMPLIACIONES / REDUCCIONES	PRESUPUESTO VIGENTE	COMPROMETIDO	PRESUPUESTO DISPONIBLE PARA COMPROMETER	DEVENGADO	COMPROMETIDO NO DEVENGADO	PRESUPUESTO SIN DEVENGAR	EJERCIDO	PAGADO	CUENTAS POR PAGAR DEUDA
	2883628	38200	Gastos de orden social y cultural	0.00	2,780,000.00	2,780,000.00	2,779,999.95	0.05	2,779,999.95	0.00	0.05	1,985,714.25	1,985,714.25	794,285.70
	2883629	38200	Gastos de orden social y cultural	0.00	400,000.00	400,000.00	0.00	400,000.00	0.00	0.00	400,000.00	0.00	0.00	0.00
	2883630	21100	Materiales, útiles y equipos menores de oficina	0.00	58.00	58.00	0.00	58.00	0.00	0.00	58.00	0.00	0.00	0.00
	2883630	21600	Material de limpieza	0.00	0.00	0.00	0.00	0.00	0.00	0.00	0.00	0.00	0.00	0.00
	2883630	21700	Materiales y útiles de enseñanza	0.00	13,154.40	13,154.40	10,006.74	3,147.66	10,006.74	0.00	3,147.66	0.00	0.00	10,006.74
	2883630	24700	Artículos metálicos para la construcción	0.00	149,409.00	149,409.00	79,726.02	69,682.98	79,726.02	0.00	69,682.98	0.00	0.00	79,726.02
	2883630	27200	Prendas de seguridad y protección personal	0.00	585.00	585.00	68.63	516.37	0.00	68.63	585.00	0.00	0.00	0.00
	2883630	29100	Herramientas menores	0.00	522.00	522.00	491.06	30.94	491.06	0.00	30.94	0.00	0.00	491.06
	2883630	33600	Servicios de apoyo administrativo, traducción, fotocopiado e impresión	0.00	1,885.00	1,885.00	777.20	1,107.80	777.20	0.00	1,107.80	0.00	0.00	777.20
	2883630	38200	Gastos de orden social y cultural	0.00	134,385.60	134,385.60	190,008.00	-55,622.40	116,232.00	73,776.00	18,153.60	40,716.00	40,716.00	75,516.00
	2883631	38200	Gastos de orden social y cultural	0.00	400,000.00	400,000.00	0.00	400,000.00	0.00	0.00	400,000.00	0.00	0.00	0.00
	2883632	38400	Exposiciones	0.00	72,000.00	72,000.00	61,248.00	10,752.00	29,510.40	31,737.60	42,489.60	0.00	0.00	29,510.40
	2883633	38200	Gastos de orden social y cultural	0.00	66,241.50	66,241.50	0.00	66,241.50	0.00	0.00	66,241.50	0.00	0.00	0.00
	2883634	38200	Gastos de orden social y cultural	0.00	52,230.00	52,230.00	0.00	52,230.00	0.00	0.00	52,230.00	0.00	0.00	0.00
	2883635	38200	Gastos de orden social y cultural	0.00	465,000.00	465,000.00	464,162.50	837.50	464,162.50	0.00	837.50	0.00	0.00	464,162.50
	2883690	38200	Gastos de orden social y cultural	0.00	930,000.00	930,000.00	928,800.00	1,200.00	928,800.00	0.00	1,200.00	928,800.00	928,800.00	0.00
	2883692	44200	Becas y otras ayudas para programas de capacitación	0.00	6,000,000.00	6,000,000.00	1,799,940.51	4,200,059.49	0.00	1,799,940.51	6,000,000.00	0.00	0.00	0.00
	2883693	38200	Gastos de orden social y cultural	0.00	1,504,000.00	1,504,000.00	1,503,360.00	640.00	1,503,360.00	0.00	640.00	891,680.00	891,680.00	611,680.00
	2883710	56900	Otros equipos	0.00	2,480,000.00	2,480,000.00	0.00	2,480,000.00	0.00	0.00	2,480,000.00	0.00	0.00	0.00
	2883711	44300	Ayudas sociales a instituciones de enseñanza	0.00	370,635.29	370,635.29	370,635.29	0.00	370,635.29	0.00	0.00	0.00	0.00	370,635.29
	2883714	85100	Convenios de reasignación	0.00	120,000.00	120,000.00	120,000.00	0.00	120,000.00	0.00	0.00	0.00	0.00	120,000.00
	2883715	44100	Ayudas sociales a personas	0.00	0.00	0.00	0.00	0.00	0.00	0.00	0.00	0.00	0.00	0.00
	2883716	44100	Ayudas sociales a personas	0.00	0.00	0.00	0.00	0.00	0.00	0.00	0.00	0.00	0.00	0.00
	2883717	44100	Ayudas sociales a personas	0.00	0.00	0.00	0.00	0.00	0.00	0.00	0.00	0.00	0.00	0.00
	2883718	44100	Ayudas sociales a personas	0.00	0.00	0.00	0.00	0.00	0.00	0.00	0.00	0.00	0.00	0.00
	2883719	85100	Convenios de reasignación	0.00	250,000.00	250,000.00	0.00	250,000.00	0.00	0.00	250,000.00	0.00	0.00	0.00
	2883740	44100	Ayudas sociales a personas	0.00	200,000.00	200,000.00	198,002.23	1,997.77	0.00	198,002.23	200,000.00	0.00	0.00	0.00
	2883762	44100	Ayudas sociales a personas	0.00	15,000,000.00	15,000,000.00	13,603,116.00	1,396,884.00	13,603,116.00	0.00	1,396,884.00	13,603,116.24	13,603,116.24	-0.24
	2883763	44100	Ayudas sociales a personas	0.00	1,029,337.96	1,029,337.96	0.00	1,029,337.96	0.00	0.00	1,029,337.96	0.00	0.00	0.00
	2883764	32300	Arrendamiento de mobiliario y equipo de administración, educacional y recreativo	0.00	167,040.00	167,040.00	0.00	167,040.00	0.00	0.00	167,040.00	0.00	0.00	0.00
	2883764	32900	Otros arrendamientos	0.00	235,000.00	235,000.00	173,712.32	61,287.68	3,480.00	170,232.32	231,520.00	3,480.00	3,480.00	0.00
	2883764	36100	Difusión por radio, televisión y otros medios de mensajes sobre programas y actividades gubernamentales	0.00	11,600.00	11,600.00	0.00	11,600.00	0.00	0.00	11,600.00	0.00	0.00	0.00
	2883764	38200	Gastos de orden social y cultural	0.00	86,360.00	86,360.00	149,242.20	-62,882.20	149,242.20	0.00	-62,882.20	78,430.00	78,430.00	70,812.20
	2883772	21100	Materiales, útiles y equipos menores de oficina	0.00	0.00	0.00	0.00	0.00	0.00	0.00	0.00	0.00	0.00	0.00
	2883772	21600	Material de limpieza	0.00	4,300.00	4,300.00	2,631.41	1,668.59	2,631.41	0.00	1,668.59	0.00	0.00	2,631.41
	2883772	29900	Refacciones y accesorios menores otros bienes muebles	0.00	5,162.00	5,162.00	5,162.00	0.00	5,162.00	0.00	0.00	0.00	0.00	5,162.00
	2883772	32900	Otros arrendamientos	0.00	364,211.00	364,211.00	317,028.00	47,183.00	317,028.00	0.00	47,183.00	317,028.00	317,028.00	0.00
	2883772	33600	Servicios de apoyo administrativo, traducción, fotocopiado e impresión	0.00	22,910.00	22,910.00	406.00	22,504.00	406.00	0.00	22,504.00	0.00	0.00	406.00
	2883772	36100	Difusión por radio, televisión y otros medios de mensajes sobre programas y actividades gubernamentales	0.00	13,171.80	13,171.80	13,171.80	0.00	13,171.80	0.00	0.00	0.00	0.00	13,171.80
	2883772	36200	Difusión por radio, televisión y otros medios de mensajes comerciales para promover la venta de bienes o servicios	0.00	0.00	0.00	0.00	0.00	0.00	0.00	0.00	0.00	0.00	0.00
	2883772	38200	Gastos de orden social y cultural	0.00	1,790,245.20	1,790,245.20	1,800,338.70	-10,093.50	1,423,829.91	376,508.79	366,415.29	1,335,787.85	1,335,787.85	88,042.06
	2883773	38200	Gastos de orden social y cultural	0.00	260,600.00	260,600.00	260,600.00	0.00	260,600.00	0.00	0.00	260,600.00	260,600.00	0.00
	2883777	44300	Ayudas sociales a instituciones de enseñanza	0.00	4,185,000.00	4,185,000.00	3,313,964.53	871,035.47	9,476.42	3,304,488.11	4,175,523.58	0.00	0.00	9,476.42
	2883778	38200	Gastos de orden social y cultural	0.00	1,380,000.00	1,380,000.00	1,380,000.00	0.00	1,380,000.00	0.00	0.00	1,380,000.00	1,380,000.00	0.00
	2883779	21700	Materiales y útiles de enseñanza	0.00	20,250.00	20,250.00	20,233.91	16.09	0.00	20,233.91	20,250.00	0.00	0.00	0.00
	2883779	33400	Servicios de capacitación	0.00	16,000.00	16,000.00	16,000.00	0.00	16,000.00	0.00	0.00	6,437.50	6,437.50	9,562.50
	2883779	33600	Servicios de apoyo administrativo, traducción, fotocopiado e impresión	0.00	150.00	150.00	258.62	-108.62	0.00	258.62	150.00	0.00	0.00	0.00
	2883779	33900	Servicios profesionales, científicos y técnicos integrales	0.00	2,250.00	2,250.00	1,500.00	750.00	1,500.00	0.00	750.00	0.00	0.00	1,500.00
	2883780	21700	Materiales y útiles de enseñanza	0.00	3,000.00	3,000.00	2,997.81	2.19	0.00	2,997.81	3,000.00	0.00	0.00	0.00
	2883780	33400	Servicios de capacitación	0.00	21,000.00	21,000.00	21,000.00	0.00	21,000.00	0.00	0.00	8,250.00	8,250.00	12,750.00
	2883780	33600	Servicios de apoyo administrativo, traducción, fotocopiado e impresión	0.00	300.00	300.00	258.62	41.38	0.00	258.62	300.00	0.00	0.00	0.00
	2883780	33900	Servicios profesionales, científicos y técnicos integrales	0.00	3,000.00	3,000.00	2,000.00	1,000.00	2,000.00	0.00	1,000.00	0.00	0.00	2,000.00
	2883781	21700	Materiales y útiles de enseñanza	0.00	2,250.00	2,250.00	2,247.39	2.61	0.00	2,247.39	2,250.00	0.00	0.00	0.00
	2883781	33400	Servicios de capacitación	0.00	21,000.00	21,000.00	15,750.00	5,250.00	15,750.00	0.00	5,250.00	8,250.00	8,250.00	7,500.00
	2883781	33600	Servicios de apoyo administrativo, traducción, fotocopiado e impresión	0.00	300.00	300.00	258.62	41.38	0.00	258.62	300.00	0.00	0.00	0.00
	2883781	33900	Servicios profesionales, científicos y técnicos integrales	0.00	2,250.00	2,250.00	1,500.00	750.00	1,500.00	0.00	750.00	0.00	0.00	1,500.00
	2883783	21700	Materiales y útiles de enseñanza	0.00	10,000.00	10,000.00	9,999.94	0.06	0.00	9,999.94	10,000.00	0.00	0.00	0.00
	2883783	33400	Servicios de capacitación	0.00	10,000.00	10,000.00	10,000.00	0.00	10,000.00	0.00	0.00	5,200.00	5,200.00	4,800.00
	2883783	33600	Servicios de apoyo administrativo, traducción, fotocopiado e impresión	0.00	300.00	300.00	258.62	41.38	0.00	258.62	300.00	0.00	0.00	0.00
	2883784	21700	Materiales y útiles de enseñanza	0.00	1,600.00	1,600.00	1,597.34	2.66	0.00	1,597.34	1,600.00	0.00	0.00	0.00
	2883784	33400	Servicios de capacitación	0.00	4,500.00	4,500.00	4,500.00	0.00	4,500.00	0.00	0.00	4,500.00	4,500.00	0.00
	2883785	21700	Materiales y útiles de enseñanza	0.00	2,250.00	2,250.00	2,248.35	1.65	0.00	2,248.35	2,250.00	0.00	0.00	0.00
	2883785	33400	Servicios de capacitación	0.00	4,500.00	4,500.00	4,050.00	450.00	4,050.00	0.00	450.00	0.00	0.00	4,050.00
	2883786	21700	Materiales y útiles de enseñanza	0.00	2,050.00	2,050.00	2,050.53	-0.53	0.00	2,050.53	2,050.00	0.00	0.00	0.00
	2883786	33400	Servicios de capacitación	0.00	4,500.00	4,500.00	4,500.00	0.00	4,500.00	0.00	0.00	2,475.00	2,475.00	2,025.00
	2883787	21700	Materiales y útiles de enseñanza	0.00	1,000.00	1,000.00	999.77	0.23	0.00	999.77	1,000.00	0.00	0.00	0.00
	2883787	33400	Servicios de capacitación	0.00	4,000.00	4,000.00	4,000.00	0.00	4,000.00	0.00	0.00	4,000.00	4,000.00	0.00
	2883788	21700	Materiales y útiles de enseñanza	0.00	500.00	500.00	497.00	3.00	0.00	497.00	500.00	0.00	0.00	0.00
	2883788	33400	Servicios de capacitación	0.00	2,000.00	2,000.00	2,000.00	0.00	2,000.00	0.00	0.00	2,000.00	2,000.00	0.00
	2883789	21700	Materiales y útiles de enseñanza	0.00	1,000.00	1,000.00	999.77	0.23	0.00	999.77	1,000.00	0.00	0.00	0.00
	2883789	33400	Servicios de capacitación	0.00	4,000.00	4,000.00	4,000.00	0.00	4,000.00	0.00	0.00	4,000.00	4,000.00	0.00
	2883790	21700	Materiales y útiles de enseñanza	0.00	500.00	500.00	497.04	2.96	0.00	497.04	500.00	0.00	0.00	0.00
	2883790	33400	Servicios de capacitación	0.00	2,000.00	2,000.00	2,000.00	0.00	2,000.00	0.00	0.00	300.00	300.00	1,700.00
	2883791	21700	Materiales y útiles de enseñanza	0.00	500.00	500.00	497.00	3.00	0.00	497.00	500.00	0.00	0.00	0.00
	2883791	33400	Servicios de capacitación	0.00	2,000.00	2,000.00	2,000.00	0.00	2,000.00	0.00	0.00	2,000.00	2,000.00	0.00
	2883792	21700	Materiales y útiles de enseñanza	0.00	20,250.00	20,250.00	17,313.01	2,936.99	0.00	17,313.01	20,250.00	0.00	0.00	0.00
	2883792	33400	Servicios de capacitación	0.00	16,000.00	16,000.00	16,000.00	0.00	16,000.00	0.00	0.00	6,437.50	6,437.50	9,562.50
	2883792	33600	Servicios de apoyo administrativo, traducción, fotocopiado e impresión	0.00	300.00	300.00	258.62	41.38	0.00	258.62	300.00	0.00	0.00	0.00
	2883792	33900	Servicios profesionales, científicos y técnicos integrales	0.00	2,250.00	2,250.00	1,500.00	750.00	1,500.00	0.00	750.00	0.00	0.00	1,500.00
	2883793	21700	Materiales y útiles de enseñanza	0.00	14,000.00	14,000.00	13,309.51	690.49	0.00	13,309.51	14,000.00	0.00	0.00	0.00

MUNICIPIO DE SAN LUIS POTOSÍ, S.L.P.
ESTADO DEL EJERCICIO DEL PRESUPUESTO DE LOS EGRESOS
AL 31 DE DICIEMBRE DE 2016

DEPARTAMENTO/RECURSO CON PROYECTO	Sedesore	COG	Descripción	PRESUPUESTO DE EGRESOS APROBADO	AMPLIACIONES / REDUCCIONES	PRESUPUESTO VIGENTE	COMPROMETIDO	PRESUPUESTO DISPONIBLE PARA COMPROMETER	DEVENGADO	COMPROMETIDO NO DEVENGADO	PRESUPUESTO SIN DEVENGAR	EJERCIDO	PAGADO	CUENTAS POR PAGAR DEUDA
	2883793	29100	Herramientas menores	0.00	3,500.00	3,500.00	3,499.86	0.14	0.00	3,499.86	3,500.00	0.00	0.00	0.00
	2883793	33400	Servicios de capacitación	0.00	16,000.00	16,000.00	16,000.00	0.00	16,000.00	0.00	0.00	6,437.50	6,437.50	9,562.50
	2883793	33600	Servicios de apoyo administrativo, traducción, fotocopiado e impresión	0.00	300.00	300.00	300.00	0.00	0.00	300.00	300.00	0.00	0.00	0.00
	2883793	33900	Servicios profesionales, científicos y técnicos integrales	0.00	2,250.00	2,250.00	1,500.00	750.00	1,500.00	0.00	750.00	0.00	0.00	1,500.00
	2883793	56700	Herramientas y máquinas?herramienta	0.00	4,000.00	4,000.00	4,000.00	0.00	0.00	4,000.00	4,000.00	0.00	0.00	0.00
	2883794	21700	Materiales y útiles de enseñanza	0.00	12,050.00	12,050.00	11,194.47	855.53	0.00	11,194.47	12,050.00	0.00	0.00	0.00
	2883794	33400	Servicios de capacitación	0.00	21,000.00	21,000.00	21,000.00	0.00	21,000.00	0.00	0.00	9,250.00	9,250.00	11,750.00
	2883794	33600	Servicios de apoyo administrativo, traducción, fotocopiado e impresión	0.00	300.00	300.00	258.62	41.38	0.00	258.62	300.00	0.00	0.00	0.00
	2883794	33900	Servicios profesionales, científicos y técnicos integrales	0.00	2,250.00	2,250.00	1,500.00	750.00	1,500.00	0.00	750.00	0.00	0.00	1,500.00
	2883794	51900	Otros mobiliarios y equipos de administración	0.00	6,600.00	6,600.00	6,600.00	0.00	0.00	6,600.00	6,600.00	0.00	0.00	0.00
	2883796	21700	Materiales y útiles de enseñanza	0.00	10,000.00	10,000.00	9,999.94	0.06	0.00	9,999.94	10,000.00	0.00	0.00	0.00
	2883796	33400	Servicios de capacitación	0.00	10,000.00	10,000.00	10,000.00	0.00	10,000.00	0.00	0.00	5,200.00	5,200.00	4,800.00
	2883796	33600	Servicios de apoyo administrativo, traducción, fotocopiado e impresión	0.00	300.00	300.00	258.62	41.38	0.00	258.62	300.00	0.00	0.00	0.00
	2883797	21700	Materiales y útiles de enseñanza	0.00	1,600.00	1,600.00	1,597.34	2.66	0.00	1,597.34	1,600.00	0.00	0.00	0.00
	2883797	33400	Servicios de capacitación	0.00	4,500.00	4,500.00	4,500.00	0.00	4,500.00	0.00	0.00	4,500.00	4,500.00	0.00
	2883798	21700	Materiales y útiles de enseñanza	0.00	2,250.00	2,250.00	2,248.35	1.65	0.00	2,248.35	2,250.00	0.00	0.00	0.00
	2883798	33400	Servicios de capacitación	0.00	4,500.00	4,500.00	4,500.00	0.00	4,500.00	0.00	0.00	450.00	450.00	4,050.00
	2883799	21700	Materiales y útiles de enseñanza	0.00	1,000.00	1,000.00	999.77	0.23	0.00	999.77	1,000.00	0.00	0.00	0.00
	2883799	33400	Servicios de capacitación	0.00	4,000.00	4,000.00	4,000.00	0.00	4,000.00	0.00	0.00	4,000.00	4,000.00	0.00
	2883800	21700	Materiales y útiles de enseñanza	0.00	500.00	500.00	497.00	3.00	0.00	497.00	500.00	0.00	0.00	0.00
	2883800	33400	Servicios de capacitación	0.00	2,000.00	2,000.00	2,000.00	0.00	2,000.00	0.00	0.00	2,000.00	2,000.00	0.00
	2883801	21700	Materiales y útiles de enseñanza	0.00	500.00	500.00	497.00	3.00	0.00	497.00	500.00	0.00	0.00	0.00
	2883801	33400	Servicios de capacitación	0.00	2,000.00	2,000.00	2,000.00	0.00	2,000.00	0.00	0.00	300.00	300.00	1,700.00
	2883802	21700	Materiales y útiles de enseñanza	0.00	500.00	500.00	497.00	3.00	0.00	497.00	500.00	0.00	0.00	0.00
	2883802	33400	Servicios de capacitación	0.00	2,000.00	2,000.00	2,000.00	0.00	2,000.00	0.00	0.00	2,000.00	2,000.00	0.00
	2883803	21700	Materiales y útiles de enseñanza	0.00	20,250.00	20,250.00	17,313.01	2,936.99	0.00	17,313.01	20,250.00	0.00	0.00	0.00
	2883803	33400	Servicios de capacitación	0.00	16,000.00	16,000.00	12,437.50	3,562.50	12,437.50	0.00	3,562.50	10,375.00	10,375.00	2,062.50
	2883803	33600	Servicios de apoyo administrativo, traducción, fotocopiado e impresión	0.00	300.00	300.00	258.62	41.38	0.00	258.62	300.00	0.00	0.00	0.00
	2883803	33900	Servicios profesionales, científicos y técnicos integrales	0.00	2,250.00	2,250.00	1,500.00	750.00	1,500.00	0.00	750.00	0.00	0.00	1,500.00
	2883804	21700	Materiales y útiles de enseñanza	0.00	14,000.00	14,000.00	13,442.73	557.27	0.00	13,442.73	14,000.00	0.00	0.00	0.00
	2883804	29100	Herramientas menores	0.00	7,500.00	7,500.00	7,499.80	0.20	0.00	7,499.80	7,500.00	0.00	0.00	0.00
	2883804	33400	Servicios de capacitación	0.00	16,000.00	16,000.00	16,000.00	0.00	16,000.00	0.00	0.00	10,375.00	10,375.00	5,625.00
	2883804	33600	Servicios de apoyo administrativo, traducción, fotocopiado e impresión	0.00	300.00	300.00	300.00	0.00	0.00	300.00	300.00	0.00	0.00	0.00
	2883804	33900	Servicios profesionales, científicos y técnicos integrales	0.00	2,250.00	2,250.00	1,500.00	750.00	1,500.00	0.00	750.00	0.00	0.00	1,500.00
	2883805	21700	Materiales y útiles de enseñanza	0.00	12,050.00	12,050.00	11,145.03	904.97	0.00	11,145.03	12,050.00	0.00	0.00	0.00
	2883805	33400	Servicios de capacitación	0.00	21,000.00	21,000.00	21,500.00	-500.00	21,500.00	0.00	-500.00	19,750.00	19,750.00	1,750.00
	2883805	33600	Servicios de apoyo administrativo, traducción, fotocopiado e impresión	0.00	300.00	300.00	258.62	41.38	0.00	258.62	300.00	0.00	0.00	0.00
	2883805	33900	Servicios profesionales, científicos y técnicos integrales	0.00	2,250.00	2,250.00	1,500.00	750.00	1,500.00	0.00	750.00	0.00	0.00	1,500.00
	2883805	51900	Otros mobiliarios y equipos de administración	0.00	6,600.00	6,600.00	6,600.00	0.00	0.00	6,600.00	6,600.00	0.00	0.00	0.00
	2883806	21700	Materiales y útiles de enseñanza	0.00	3,000.00	3,000.00	2,999.28	0.72	0.00	2,999.28	3,000.00	0.00	0.00	0.00
	2883806	33400	Servicios de capacitación	0.00	21,000.00	21,000.00	11,000.00	10,000.00	11,000.00	0.00	10,000.00	8,250.00	8,250.00	2,750.00
	2883806	33600	Servicios de apoyo administrativo, traducción, fotocopiado e impresión	0.00	300.00	300.00	258.62	41.38	0.00	258.62	300.00	0.00	0.00	0.00
	2883806	33900	Servicios profesionales, científicos y técnicos integrales	0.00	3,000.00	3,000.00	2,000.00	1,000.00	2,000.00	0.00	1,000.00	0.00	0.00	2,000.00
	2883807	21700	Materiales y útiles de enseñanza	0.00	10,000.00	10,000.00	9,999.94	0.06	0.00	9,999.94	10,000.00	0.00	0.00	0.00
	2883807	33400	Servicios de capacitación	0.00	10,000.00	10,000.00	8,350.00	1,650.00	8,350.00	0.00	1,650.00	8,350.00	8,350.00	0.00
	2883807	33600	Servicios de apoyo administrativo, traducción, fotocopiado e impresión	0.00	300.00	300.00	258.62	41.38	0.00	258.62	300.00	0.00	0.00	0.00
	2883808	21700	Materiales y útiles de enseñanza	0.00	1,600.00	1,600.00	1,597.34	2.66	0.00	1,597.34	1,600.00	0.00	0.00	0.00
	2883808	33400	Servicios de capacitación	0.00	4,500.00	4,500.00	4,500.00	0.00	4,500.00	0.00	0.00	4,500.00	4,500.00	0.00
	2883809	21700	Materiales y útiles de enseñanza	0.00	2,250.00	2,250.00	2,248.35	1.65	0.00	2,248.35	2,250.00	0.00	0.00	0.00
	2883809	33400	Servicios de capacitación	0.00	4,500.00	4,500.00	4,500.00	0.00	4,500.00	0.00	0.00	3,600.00	3,600.00	900.00
	2883810	21700	Materiales y útiles de enseñanza	0.00	2,250.00	2,250.00	2,248.35	1.65	0.00	2,248.35	2,250.00	0.00	0.00	0.00
	2883810	33400	Servicios de capacitación	0.00	4,500.00	4,500.00	4,500.00	0.00	4,500.00	0.00	0.00	0.00	0.00	4,500.00
	2883811	21700	Materiales y útiles de enseñanza	0.00	1,000.00	1,000.00	999.77	0.23	0.00	999.77	1,000.00	0.00	0.00	0.00
	2883811	33400	Servicios de capacitación	0.00	4,000.00	4,000.00	4,000.00	0.00	4,000.00	0.00	0.00	4,000.00	4,000.00	0.00
	2883812	21700	Materiales y útiles de enseñanza	0.00	500.00	500.00	497.00	3.00	0.00	497.00	500.00	0.00	0.00	0.00
	2883812	33400	Servicios de capacitación	0.00	2,000.00	2,000.00	2,000.00	0.00	2,000.00	0.00	0.00	2,000.00	2,000.00	0.00
	2883813	21700	Materiales y útiles de enseñanza	0.00	1,000.00	1,000.00	999.77	0.23	0.00	999.77	1,000.00	0.00	0.00	0.00
	2883813	33400	Servicios de capacitación	0.00	4,000.00	4,000.00	4,000.00	0.00	4,000.00	0.00	0.00	2,200.00	2,200.00	1,800.00
	2883814	21700	Materiales y útiles de enseñanza	0.00	500.00	500.00	497.00	3.00	0.00	497.00	500.00	0.00	0.00	0.00
	2883814	33400	Servicios de capacitación	0.00	2,000.00	2,000.00	2,000.00	0.00	2,000.00	0.00	0.00	2,000.00	2,000.00	0.00
	2883815	21700	Materiales y útiles de enseñanza	0.00	500.00	500.00	497.00	3.00	0.00	497.00	500.00	0.00	0.00	0.00
	2883815	33400	Servicios de capacitación	0.00	2,000.00	2,000.00	2,000.00	0.00	2,000.00	0.00	0.00	0.00	0.00	2,000.00
	2883816	21700	Materiales y útiles de enseñanza	0.00	500.00	500.00	497.00	3.00	0.00	497.00	500.00	0.00	0.00	0.00
	2883816	33400	Servicios de capacitación	0.00	2,000.00	2,000.00	2,000.00	0.00	2,000.00	0.00	0.00	2,000.00	2,000.00	0.00
	2883817	21700	Materiales y útiles de enseñanza	0.00	20,250.00	20,250.00	20,232.72	17.28	0.00	20,232.72	20,250.00	0.00	0.00	0.00
	2883817	33400	Servicios de capacitación	0.00	16,000.00	16,000.00	16,000.00	0.00	16,000.00	0.00	0.00	6,437.50	6,437.50	9,562.50
	2883817	33600	Servicios de apoyo administrativo, traducción, fotocopiado e impresión	0.00	150.00	150.00	258.62	-108.62	0.00	258.62	150.00	0.00	0.00	0.00
	2883817	33900	Servicios profesionales, científicos y técnicos integrales	0.00	2,250.00	2,250.00	1,500.00	750.00	1,500.00	0.00	750.00	0.00	0.00	1,500.00
	2883818	21700	Materiales y útiles de enseñanza	0.00	13,800.00	13,800.00	13,797.85	2.15	0.00	13,797.85	13,800.00	0.00	0.00	0.00
	2883818	33400	Servicios de capacitación	0.00	16,000.00	16,000.00	16,000.00	0.00	16,000.00	0.00	0.00	6,437.50	6,437.50	9,562.50
	2883818	33600	Servicios de apoyo administrativo, traducción, fotocopiado e impresión	0.00	300.00	300.00	258.62	41.38	0.00	258.62	300.00	0.00	0.00	0.00
	2883818	33900	Servicios profesionales, científicos y técnicos integrales	0.00	2,250.00	2,250.00	1,500.00	750.00	1,500.00	0.00	750.00	0.00	0.00	1,500.00
	2883819	21700	Materiales y útiles de enseñanza	0.00	3,000.00	3,000.00	2,999.28	0.72	0.00	2,999.28	3,000.00	0.00	0.00	0.00
	2883819	33400	Servicios de capacitación	0.00	21,000.00	21,000.00	21,000.00	0.00	21,000.00	0.00	0.00	8,250.00	8,250.00	12,750.00
	2883819	33600	Servicios de apoyo administrativo, traducción, fotocopiado e impresión	0.00	300.00	300.00	258.62	41.38	0.00	258.62	300.00	0.00	0.00	0.00
	2883819	33900	Servicios profesionales, científicos y técnicos integrales	0.00	3,000.00	3,000.00	2,000.00	1,000.00	2,000.00	0.00	1,000.00	0.00	0.00	2,000.00
	2883820	21700	Materiales y útiles de enseñanza	0.00	2,250.00	2,250.00	2,248.51	1.49	0.00	2,248.51	2,250.00	0.00	0.00	0.00
	2883820	33400	Servicios de capacitación	0.00	21,000.00	21,000.00	21,000.00	0.00	21,000.00	0.00	0.00	8,250.00	8,250.00	12,750.00
	2883820	33600	Servicios de apoyo administrativo, traducción, fotocopiado e impresión	0.00	300.00	300.00	258.62	41.38	0.00	258.62	300.00	0.00	0.00	0.00
	2883820	33900	Servicios profesionales, científicos y técnicos integrales	0.00	2,250.00	2,250.00	1,500.00	750.00	1,500.00	0.00	750.00	0.00	0.00	1,500.00
	2883822	21700	Materiales y útiles de enseñanza	0.00	10,000.00	10,000.00	9,999.94	0.06	0.00	9,999.94	10,000.00	0.00	0.00	0.00
	2883822	33400	Servicios de capacitación	0.00	10,000.00	10,000.00	10,000.00	0.00	10,000.00	0.00	0.00	5,200.00	5,200.00	4,800.00
	2883822	33600	Servicios de apoyo administrativo, traducción, fotocopiado e impresión	0.00	300.00	300.00	258.62	41.38	0.00	258.62	300.00	0.00	0.00	0.00
	2883823	21700	Materiales y útiles de enseñanza	0.00	2,250.00	2,250.00	2,248.38	1.62	0.00	2,248.38	2,250.00	0.00	0.00	0.00

MUNICIPIO DE SAN LUIS POTOSÍ, S.L.P.
ESTADO DEL EJERCICIO DEL PRESUPUESTO DE LOS EGRESOS
AL 31 DE DICIEMBRE DE 2016

DEPARTAMENTO/RECURSO CON PROYECTO	Sedesore	COG	Descripción	PRESUPUESTO DE EGRESOS APROBADO	AMPLIACIONES / REDUCCIONES	PRESUPUESTO VIGENTE	COMPROMETIDO	PRESUPUESTO DISPONIBLE PARA COMPROMETER	DEVENGADO	COMPROMETIDO NO DEVENGADO	PRESUPUESTO SIN DEVENGAR	EJERCIDO	PAGADO	CUENTAS POR PAGAR DEUDA
	2883823	33400	Servicios de capacitación	0.00	4,500.00	4,500.00	4,500.00	0.00	4,500.00	0.00	0.00	4,500.00	4,500.00	0.00
	2883824	21700	Materiales y útiles de enseñanza	0.00	2,250.00	2,250.00	2,248.35	1.65	0.00	2,248.35	2,250.00	0.00	0.00	0.00
	2883824	33400	Servicios de capacitación	0.00	4,500.00	4,500.00	4,500.00	0.00	4,500.00	0.00	0.00	450.00	450.00	4,050.00
	2883825	21700	Materiales y útiles de enseñanza	0.00	4,000.00	4,000.00	3,999.56	0.44	0.00	3,999.56	4,000.00	0.00	0.00	0.00
	2883825	33400	Servicios de capacitación	0.00	9,000.00	9,000.00	9,000.00	0.00	9,000.00	0.00	0.00	0.00	0.00	9,000.00
	2883826	21700	Materiales y útiles de enseñanza	0.00	1,000.00	1,000.00	999.77	0.23	0.00	999.77	1,000.00	0.00	0.00	0.00
	2883826	33400	Servicios de capacitación	0.00	4,000.00	4,000.00	4,000.00	0.00	4,000.00	0.00	0.00	2,200.00	2,200.00	1,800.00
	2883827	21700	Materiales y útiles de enseñanza	0.00	500.00	500.00	497.00	3.00	0.00	497.00	500.00	0.00	0.00	0.00
	2883827	33400	Servicios de capacitación	0.00	2,000.00	2,000.00	2,000.00	0.00	2,000.00	0.00	0.00	2,000.00	2,000.00	0.00
	2883828	21700	Materiales y útiles de enseñanza	0.00	1,000.00	1,000.00	999.77	0.23	0.00	999.77	1,000.00	0.00	0.00	0.00
	2883828	33400	Servicios de capacitación	0.00	4,000.00	4,000.00	4,000.00	0.00	4,000.00	0.00	0.00	4,000.00	4,000.00	0.00
	2883829	21700	Materiales y útiles de enseñanza	0.00	500.00	500.00	497.00	3.00	0.00	497.00	500.00	0.00	0.00	0.00
	2883829	33400	Servicios de capacitación	0.00	2,000.00	2,000.00	2,000.00	0.00	2,000.00	0.00	0.00	2,000.00	2,000.00	0.00
	2883830	21700	Materiales y útiles de enseñanza	0.00	500.00	500.00	497.00	3.00	0.00	497.00	500.00	0.00	0.00	0.00
	2883830	33400	Servicios de capacitación	0.00	2,000.00	2,000.00	2,000.00	0.00	2,000.00	0.00	0.00	300.00	300.00	1,700.00
	2883831	21700	Materiales y útiles de enseñanza	0.00	500.00	500.00	497.00	3.00	0.00	497.00	500.00	0.00	0.00	0.00
	2883831	33400	Servicios de capacitación	0.00	2,000.00	2,000.00	2,000.00	0.00	2,000.00	0.00	0.00	2,000.00	2,000.00	0.00
	2883832	21700	Materiales y útiles de enseñanza	0.00	14,000.00	14,000.00	13,442.73	557.27	0.00	13,442.73	14,000.00	0.00	0.00	0.00
	2883832	29100	Herramientas menores	0.00	3,500.00	3,500.00	3,499.90	0.10	0.00	3,499.90	3,500.00	0.00	0.00	0.00
	2883832	33400	Servicios de capacitación	0.00	16,000.00	16,000.00	15,999.97	0.03	15,999.97	0.00	0.03	11,124.98	11,124.98	4,874.99
	2883832	33600	Servicios de apoyo administrativo, traducción, fotocopiado e impresión	0.00	300.00	300.00	300.00	0.00	0.00	300.00	300.00	0.00	0.00	0.00
	2883832	33900	Servicios profesionales, científicos y técnicos integrales	0.00	2,250.00	2,250.00	1,500.00	750.00	1,500.00	0.00	750.00	0.00	0.00	1,500.00
	2883832	56700	Herramientas y máquinas?herramienta	0.00	4,000.00	4,000.00	4,000.00	0.00	0.00	4,000.00	4,000.00	0.00	0.00	0.00
	2883833	21700	Materiales y útiles de enseñanza	0.00	1,600.00	1,600.00	1,597.34	2.66	0.00	1,597.34	1,600.00	0.00	0.00	0.00
	2883833	33400	Servicios de capacitación	0.00	4,500.00	4,500.00	4,500.00	0.00	4,500.00	0.00	0.00	4,500.00	4,500.00	0.00
	2883834	21700	Materiales y útiles de enseñanza	0.00	2,250.00	2,250.00	2,248.35	1.65	0.00	2,248.35	2,250.00	0.00	0.00	0.00
	2883834	33400	Servicios de capacitación	0.00	4,500.00	4,500.00	4,500.00	0.00	4,500.00	0.00	0.00	3,600.00	3,600.00	900.00
	2883835	21700	Materiales y útiles de enseñanza	0.00	1,000.00	1,000.00	999.77	0.23	0.00	999.77	1,000.00	0.00	0.00	0.00
	2883835	33400	Servicios de capacitación	0.00	4,000.00	4,000.00	4,000.00	0.00	4,000.00	0.00	0.00	0.00	0.00	4,000.00
	2883836	21700	Materiales y útiles de enseñanza	0.00	500.00	500.00	497.00	3.00	0.00	497.00	500.00	0.00	0.00	0.00
	2883836	33400	Servicios de capacitación	0.00	2,000.00	2,000.00	2,000.00	0.00	2,000.00	0.00	0.00	2,000.00	2,000.00	0.00
	2883837	21700	Materiales y útiles de enseñanza	0.00	500.00	500.00	497.00	3.00	0.00	497.00	500.00	0.00	0.00	0.00
	2883837	33400	Servicios de capacitación	0.00	2,000.00	2,000.00	2,000.00	0.00	2,000.00	0.00	0.00	200.00	200.00	1,800.00
	2883838	21700	Materiales y útiles de enseñanza	0.00	500.00	500.00	497.00	3.00	0.00	497.00	500.00	0.00	0.00	0.00
	2883838	33400	Servicios de capacitación	0.00	2,000.00	2,000.00	2,000.00	0.00	2,000.00	0.00	0.00	2,000.00	2,000.00	0.00
	2883839	21700	Materiales y útiles de enseñanza	0.00	4,000.00	4,000.00	3,999.08	0.92	0.00	3,999.08	4,000.00	0.00	0.00	0.00
	2883839	33400	Servicios de capacitación	0.00	9,000.00	9,000.00	9,000.00	0.00	9,000.00	0.00	0.00	4,950.00	4,950.00	4,050.00
	2883840	21700	Materiales y útiles de enseñanza	0.00	9,700.00	9,700.00	9,699.92	0.08	0.00	9,699.92	9,700.00	0.00	0.00	0.00
	2883840	33400	Servicios de capacitación	0.00	9,000.00	9,000.00	9,000.00	0.00	9,000.00	0.00	0.00	3,600.00	3,600.00	5,400.00
	2883840	33600	Servicios de apoyo administrativo, traducción, fotocopiado e impresión	0.00	300.00	300.00	258.62	41.38	0.00	258.62	300.00	0.00	0.00	0.00
	2883841	21700	Materiales y útiles de enseñanza	0.00	3,000.00	3,000.00	2,999.63	0.37	0.00	2,999.63	3,000.00	0.00	0.00	0.00
	2883841	33400	Servicios de capacitación	0.00	4,500.00	4,500.00	4,500.00	0.00	4,500.00	0.00	0.00	2,100.00	2,100.00	2,400.00
	2883842	21700	Materiales y útiles de enseñanza	0.00	5,700.00	5,700.00	5,698.79	1.21	0.00	5,698.79	5,700.00	0.00	0.00	0.00
	2883842	33400	Servicios de capacitación	0.00	9,000.00	9,000.00	9,000.00	0.00	9,000.00	0.00	0.00	4,200.00	4,200.00	4,800.00
	2883842	33600	Servicios de apoyo administrativo, traducción, fotocopiado e impresión	0.00	300.00	300.00	258.62	41.38	0.00	258.62	300.00	0.00	0.00	0.00
	2883843	21700	Materiales y útiles de enseñanza	0.00	5,000.00	5,000.00	4,999.28	0.72	0.00	4,999.28	5,000.00	0.00	0.00	0.00
	2883843	33400	Servicios de capacitación	0.00	9,000.00	9,000.00	9,000.00	0.00	9,000.00	0.00	0.00	3,150.00	3,150.00	5,850.00
	2883844	21700	Materiales y útiles de enseñanza	0.00	9,700.00	9,700.00	9,700.15	-0.15	0.00	9,700.15	9,700.00	0.00	0.00	0.00
	2883844	33400	Servicios de capacitación	0.00	9,000.00	9,000.00	9,000.00	0.00	9,000.00	0.00	0.00	6,600.00	6,600.00	2,400.00
	2883844	33600	Servicios de apoyo administrativo, traducción, fotocopiado e impresión	0.00	300.00	300.00	258.62	41.38	0.00	258.62	300.00	0.00	0.00	0.00
	2883845	21700	Materiales y útiles de enseñanza	0.00	3,000.00	3,000.00	2,999.55	0.45	0.00	2,999.55	3,000.00	0.00	0.00	0.00
	2883845	33400	Servicios de capacitación	0.00	4,500.00	4,500.00	4,500.00	0.00	4,500.00	0.00	0.00	3,675.00	3,675.00	825.00
	2883846	21700	Materiales y útiles de enseñanza	0.00	4,000.00	4,000.00	3,999.08	0.92	0.00	3,999.08	4,000.00	0.00	0.00	0.00
	2883846	33400	Servicios de capacitación	0.00	9,000.00	9,000.00	9,000.00	0.00	9,000.00	0.00	0.00	4,950.00	4,950.00	4,050.00
	2883847	21700	Materiales y útiles de enseñanza	0.00	5,000.00	5,000.00	5,000.22	-0.22	0.00	5,000.22	5,000.00	0.00	0.00	0.00
	2883847	33400	Servicios de capacitación	0.00	4,500.00	4,500.00	4,500.00	0.00	4,500.00	0.00	0.00	2,475.00	2,475.00	2,025.00
	2883848	21700	Materiales y útiles de enseñanza	0.00	3,000.00	3,000.00	2,999.55	0.45	0.00	2,999.55	3,000.00	0.00	0.00	0.00
	2883848	33400	Servicios de capacitación	0.00	4,500.00	4,500.00	4,500.00	0.00	4,500.00	0.00	0.00	2,475.00	2,475.00	2,025.00
	2883849	21700	Materiales y útiles de enseñanza	0.00	3,000.00	3,000.00	2,999.63	0.37	0.00	2,999.63	3,000.00	0.00	0.00	0.00
	2883849	33400	Servicios de capacitación	0.00	4,500.00	4,500.00	4,500.00	0.00	4,500.00	0.00	0.00	4,050.00	4,050.00	450.00
	2883850	21700	Materiales y útiles de enseñanza	0.00	5,700.00	5,700.00	5,698.79	1.21	0.00	5,698.79	5,700.00	0.00	0.00	0.00
	2883850	33400	Servicios de capacitación	0.00	9,000.00	9,000.00	9,000.00	0.00	9,000.00	0.00	0.00	8,100.00	8,100.00	900.00
	2883850	33600	Servicios de apoyo administrativo, traducción, fotocopiado e impresión	0.00	300.00	300.00	258.62	41.38	0.00	258.62	300.00	0.00	0.00	0.00
	2883868	33600	Servicios de apoyo administrativo, traducción, fotocopiado e impresión	0.00	658.00	658.00	566.89	91.11	0.00	566.89	658.00	0.00	0.00	0.00
	2883868	52200	Aparatos deportivos	0.00	170,085.00	170,085.00	170,084.30	0.70	0.00	170,084.30	170,085.00	0.00	0.00	0.00
	2883869	27300	Artículos deportivos	0.00	64,360.00	64,360.00	64,360.05	-0.05	0.00	64,360.05	64,360.00	0.00	0.00	0.00
	2883869	33600	Servicios de apoyo administrativo, traducción, fotocopiado e impresión	0.00	658.00	658.00	656.78	1.22	0.00	656.78	658.00	0.00	0.00	0.00
	2883869	52200	Aparatos deportivos	0.00	87,759.99	87,759.99	87,760.00	-0.01	0.00	87,760.00	87,759.99	0.00	0.00	0.00
	2883869	52900	Otro mobiliario y equipo educacional y recreativo	0.00	12,000.00	12,000.00	12,000.00	0.00	0.00	12,000.00	12,000.00	0.00	0.00	0.00
	2883869	53100	Equipo médico y de laboratorio	0.00	2,739.01	2,739.01	2,738.00	1.01	0.00	2,738.00	2,739.01	0.00	0.00	0.00
	2883870	29100	Herramientas menores	0.00	10,082.00	10,082.00	10,081.07	0.93	0.00	10,081.07	10,082.00	0.00	0.00	0.00
	2883870	33600	Servicios de apoyo administrativo, traducción, fotocopiado e impresión	0.00	658.00	658.00	656.78	1.22	0.00	656.78	658.00	0.00	0.00	0.00
	2883870	56700	Herramientas y máquinas?herramienta	0.00	73,240.00	73,240.00	73,239.98	0.02	0.00	73,239.98	73,240.00	0.00	0.00	0.00
	2883874	44100	Ayudas sociales a personas	0.00	0.00	0.00	0.00	0.00	0.00	0.00	0.00	0.00	0.00	0.00
	2883875	44100	Ayudas sociales a personas	0.00	0.00	0.00	0.00	0.00	0.00	0.00	0.00	0.00	0.00	0.00
	2883876	44100	Ayudas sociales a personas	0.00	0.00	0.00	0.00	0.00	0.00	0.00	0.00	0.00	0.00	0.00
	2883879	27300	Artículos deportivos	0.00	0.00	0.00	0.00	0.00	0.00	0.00	0.00	0.00	0.00	0.00
	2883879	52200	Aparatos deportivos	0.00	40,000.00	40,000.00	31,873.00	8,127.00	31,873.00	0.00	8,127.00	0.00	0.00	31,873.00
	2883885	44100	Ayudas sociales a personas	0.00	5,320,802.00	5,320,802.00	0.00	5,320,802.00	0.00	0.00	5,320,802.00	0.00	0.00	0.00
	2883886	24800	Materiales complementarios	0.00	10,000.00	10,000.00	0.00	10,000.00	0.00	0.00	10,000.00	0.00	0.00	0.00
	2883887	21700	Materiales y útiles de enseñanza	0.00	20,250.00	20,250.00	20,231.56	18.44	0.00	20,231.56	20,250.00	0.00	0.00	0.00
	2883887	33400	Servicios de capacitación	0.00	16,000.00	16,000.00	16,000.00	0.00	16,000.00	0.00	0.00	6,437.50	6,437.50	9,562.50
	2883887	33600	Servicios de apoyo administrativo, traducción, fotocopiado e impresión	0.00	150.00	150.00	258.62	-108.62	0.00	258.62	150.00	0.00	0.00	0.00
	2883887	33900	Servicios profesionales, científicos y técnicos integrales	0.00	2,250.00	2,250.00	1,500.00	750.00	1,500.00	0.00	750.00	0.00	0.00	1,500.00

MUNICIPIO DE SAN LUIS POTOSÍ, S.L.P.
ESTADO DEL EJERCICIO DEL PRESUPUESTO DE LOS EGRESOS
AL 31 DE DICIEMBRE DE 2016

DEPARTAMENTO/RECURSO CON PROYECTO	Sedesore	COG	Descripción	PRESUPUESTO DE EGRESOS APROBADO	AMPLIACIONES / REDUCCIONES	PRESUPUESTO VIGENTE	COMPROMETIDO	PRESUPUESTO DISPONIBLE PARA COMPROMETER	DEVENGADO	COMPROMETIDO NO DEVENGADO	PRESUPUESTO SIN DEVENGAR	EJERCIDO	PAGADO	CUENTAS POR PAGAR DEUDA
	2883888	21700	Materiales y útiles de enseñanza	0.00	20,250.00	20,250.00	20,231.56	18.44	0.00	20,231.56	20,250.00	0.00	0.00	0.00
	2883888	33400	Servicios de capacitación	0.00	16,000.00	16,000.00	16,000.00	0.00	16,000.00	0.00	0.00	6,437.50	6,437.50	9,562.50
	2883888	33600	Servicios de apoyo administrativo, traducción, fotocopiado e impresión	0.00	150.00	150.00	258.62	-108.62	0.00	258.62	150.00	0.00	0.00	0.00
	2883888	33900	Servicios profesionales, científicos y técnicos integrales	0.00	1,250.00	2,250.00	1,500.00	750.00	1,500.00	0.00	750.00	0.00	0.00	1,500.00
	2883891	21100	Materiales, útiles y equipos menores de oficina	0.00	1,200.00	1,200.00	0.00	1,200.00	0.00	0.00	1,200.00	0.00	0.00	0.00
	2883891	21400	Materiales, útiles y equipos menores de tecnologías de la información y comunicaciones	0.00	5,200.00	5,200.00	0.00	5,200.00	0.00	0.00	5,200.00	0.00	0.00	0.00
	2883891	32900	Otros arrendamientos	0.00	203,600.00	203,600.00	104,802.52	98,797.48	10,503.80	94,298.72	193,096.20	10,503.80	10,503.80	0.00
	2883891	33600	Servicios de apoyo administrativo, traducción, fotocopiado e impresión	0.00	23,000.00	23,000.00	0.00	23,000.00	0.00	0.00	23,000.00	0.00	0.00	0.00
	2883891	36100	Difusión por radio, televisión y otros medios de mensajes sobre programas y actividades gubernamentales	0.00	23,000.00	23,000.00	0.00	23,000.00	0.00	0.00	23,000.00	0.00	0.00	0.00
	2883891	38200	Gastos de orden social y cultural	0.00	244,000.00	244,000.00	205,990.09	38,009.91	205,990.09	0.00	38,009.91	179,429.77	179,429.77	26,560.32
	2883904	85300	Otros convenios	0.00	1,160,784.00	1,160,784.00	1,160,784.00	0.00	1,160,784.00	0.00	0.00	1,160,784.00	1,160,784.00	0.00
	28836040	44100	Ayudas sociales a personas	0.00	0.00	0.00	0.00	0.00	0.00	0.00	0.00	0.00	0.00	0.00
FFM				0.00	131,866,932.86	131,866,932.86	99,929,285.24	31,937,647.62	92,977,950.36	6,951,334.88	38,888,982.50	59,256,219.44	59,256,219.44	33,721,730.92
	2883207	12100	Honorarios asimilables a salarios	0.00	1,114,928.08	1,114,928.08	1,114,928.08	0.00	0.00	1,114,928.08	1,114,928.08	0.00	0.00	0.00
	2883257	61100	Edificación habitacional	0.00	2,590,083.02	2,590,083.02	2,590,083.02	0.00	0.00	2,590,083.02	2,590,083.02	0.00	0.00	0.00
	2883260	61300	Construcción de obras para el abastecimiento de agua, petróleo, gas, electricidad y telecomunicaciones	0.00	50,784.99	50,784.99	50,784.99	0.00	0.00	50,784.99	50,784.99	0.00	0.00	0.00
	2883268	61400	División de terrenos y construcción de obras de urbanización	0.00	3,849,721.29	3,849,721.29	3,849,721.29	0.00	922,798.48	2,926,922.81	2,926,922.81	0.00	0.00	922,798.48
	2883390	61400	División de terrenos y construcción de obras de urbanización	0.00	1,543,205.36	1,543,205.36	1,543,205.36	0.00	226,102.06	1,317,103.30	1,317,103.30	0.00	0.00	226,102.06
	2883391	61400	División de terrenos y construcción de obras de urbanización	0.00	271,643.04	271,643.04	271,643.04	0.00	200,769.36	70,873.68	70,873.68	0.00	0.00	200,769.36
	2883392	61400	División de terrenos y construcción de obras de urbanización	0.00	261,614.64	261,614.64	261,614.64	0.00	75,344.89	186,269.75	186,269.75	75,344.89	75,344.89	0.00
	2883393	61400	División de terrenos y construcción de obras de urbanización	0.00	272,118.57	272,118.57	272,118.57	0.00	151,587.98	120,530.59	120,530.59	19,696.43	19,696.43	131,891.55
	2883394	61300	Construcción de obras para el abastecimiento de agua, petróleo, gas, electricidad y telecomunicaciones	0.00	618,594.99	618,594.99	618,594.99	0.00	0.00	618,594.99	618,594.99	0.00	0.00	0.00
	2883395	61300	Construcción de obras para el abastecimiento de agua, petróleo, gas, electricidad y telecomunicaciones	0.00	214,890.57	214,890.57	214,890.57	0.00	0.00	214,890.57	214,890.57	0.00	0.00	0.00
	2883425	61400	División de terrenos y construcción de obras de urbanización	0.00	1,370,637.84	1,370,637.84	1,370,637.84	0.00	0.00	1,370,637.84	1,370,637.84	0.00	0.00	0.00
	2883426	61300	Construcción de obras para el abastecimiento de agua, petróleo, gas, electricidad y telecomunicaciones	0.00	401,868.22	401,868.22	401,868.22	0.00	0.00	401,868.22	401,868.22	0.00	0.00	0.00
	2883428	61300	Construcción de obras para el abastecimiento de agua, petróleo, gas, electricidad y telecomunicaciones	0.00	81,028.00	81,028.00	81,028.00	0.00	0.00	81,028.00	81,028.00	0.00	0.00	0.00
	2883429	61400	División de terrenos y construcción de obras de urbanización	0.00	334,918.69	334,918.69	334,918.69	0.00	0.00	334,918.69	334,918.69	0.00	0.00	0.00
	2883430	61300	Construcción de obras para el abastecimiento de agua, petróleo, gas, electricidad y telecomunicaciones	0.00	103,723.11	103,723.11	103,723.11	0.00	0.00	103,723.11	103,723.11	0.00	0.00	0.00
	2883431	61400	División de terrenos y construcción de obras de urbanización	0.00	380,918.09	380,918.09	380,918.09	0.00	0.00	380,918.09	380,918.09	0.00	0.00	0.00
	2883432	61300	Construcción de obras para el abastecimiento de agua, petróleo, gas, electricidad y telecomunicaciones	0.00	116,071.87	116,071.87	116,071.87	0.00	0.00	116,071.87	116,071.87	0.00	0.00	0.00
	2883433	61400	División de terrenos y construcción de obras de urbanización	0.00	668,484.87	668,484.87	668,484.87	0.00	0.00	668,484.87	668,484.87	0.00	0.00	0.00
	2883434	61300	Construcción de obras para el abastecimiento de agua, petróleo, gas, electricidad y telecomunicaciones	0.00	101,310.43	101,310.43	101,310.43	0.00	0.00	101,310.43	101,310.43	0.00	0.00	0.00
	2883435	61400	División de terrenos y construcción de obras de urbanización	0.00	255,736.51	255,736.51	255,736.51	0.00	0.00	255,736.51	255,736.51	0.00	0.00	0.00
	2883436	61300	Construcción de obras para el abastecimiento de agua, petróleo, gas, electricidad y telecomunicaciones	0.00	49,638.15	49,638.15	49,638.15	0.00	0.00	49,638.15	49,638.15	0.00	0.00	0.00
	2883437	61400	División de terrenos y construcción de obras de urbanización	0.00	209,667.95	209,667.95	209,667.95	0.00	0.00	209,667.95	209,667.95	0.00	0.00	0.00
	2883439	44100	Ayudas sociales a personas	0.00	700,000.00	700,000.00	1,365,438.20	-665,438.20	682,719.10	682,719.10	17,280.90	0.00	0.00	682,719.10
	2883449	61200	Edificación no habitacional	0.00	592,855.15	592,855.15	539,616.94	53,238.21	161,885.09	377,731.85	430,970.06	161,885.09	161,885.09	0.00
	2883450	61200	Edificación no habitacional	0.00	93,862.51	93,862.51	93,862.51	0.00	0.00	93,862.51	93,862.51	0.00	0.00	0.00
	2883451	61200	Edificación no habitacional	0.00	311,769.59	311,769.59	311,769.59	0.00	0.00	311,769.59	311,769.59	0.00	0.00	0.00
	2883452	61200	Edificación no habitacional	0.00	334,285.19	334,285.19	334,285.19	0.00	0.00	334,285.19	334,285.19	0.00	0.00	0.00
	2883453	61200	Edificación no habitacional	0.00	576,318.08	576,318.08	576,318.08	0.00	164,818.57	411,499.51	411,499.51	164,818.57	164,818.57	0.00
	2883454	61200	Edificación no habitacional	0.00	643,615.65	643,615.65	596,488.34	47,127.31	596,488.36	-0.02	47,127.29	293,623.62	293,623.62	302,864.74
	2883455	61200	Edificación no habitacional	0.00	591,444.08	591,444.08	539,766.71	51,677.37	282,261.60	257,505.11	309,182.48	161,930.01	161,930.01	120,331.59
	2883456	61200	Edificación no habitacional	0.00	159,538.36	159,538.36	159,538.36	0.00	0.00	159,538.36	159,538.36	0.00	0.00	0.00
	2883465	61400	División de terrenos y construcción de obras de urbanización	0.00	190,673.55	190,673.55	189,699.28	974.27	162,969.47	26,729.81	27,704.08	0.00	0.00	162,969.47
	2883466	61300	Construcción de obras para el abastecimiento de agua, petróleo, gas, electricidad y telecomunicaciones	0.00	66,887.21	66,887.21	66,545.66	341.55	60,987.45	5,558.21	5,899.76	0.00	0.00	60,987.45
	2883467	61400	División de terrenos y construcción de obras de urbanización	0.00	299,629.40	299,629.40	299,629.40	0.00	0.00	299,629.40	299,629.40	0.00	0.00	0.00
	2883468	61300	Construcción de obras para el abastecimiento de agua, petróleo, gas, electricidad y telecomunicaciones	0.00	117,091.38	117,091.38	117,091.38	0.00	0.00	117,091.38	117,091.38	0.00	0.00	0.00
	2883469	61400	División de terrenos y construcción de obras de urbanización	0.00	834,511.88	834,511.88	798,168.92	36,342.96	239,450.68	558,718.24	595,061.20	0.00	0.00	239,450.68
	2883470	61300	Construcción de obras para el abastecimiento de agua, petróleo, gas, electricidad y telecomunicaciones	0.00	293,813.40	293,813.40	276,038.76	17,774.64	82,811.63	193,227.13	211,001.77	0.00	0.00	82,811.63
	2883471	61400	División de terrenos y construcción de obras de urbanización	0.00	150,521.71	150,521.71	150,521.71	0.00	0.00	150,521.71	150,521.71	0.00	0.00	0.00
	2883472	61300	Construcción de obras para el abastecimiento de agua, petróleo, gas, electricidad y telecomunicaciones	0.00	65,799.74	65,799.74	65,799.74	0.00	0.00	65,799.74	65,799.74	0.00	0.00	0.00
	2883473	61400	División de terrenos y construcción de obras de urbanización	0.00	276,914.70	276,914.70	264,408.23	12,506.47	79,322.47	185,085.76	197,592.23	0.00	0.00	79,322.47
	2883474	61300	Construcción de obras para el abastecimiento de agua, petróleo, gas, electricidad y telecomunicaciones	0.00	114,403.94	114,403.94	107,882.33	6,521.61	32,364.70	75,517.63	82,039.24	0.00	0.00	32,364.70
	2883475	61300	Construcción de obras para el abastecimiento de agua, petróleo, gas, electricidad y telecomunicaciones	0.00	411,820.61	411,820.61	378,756.58	33,064.03	378,756.59	-0.01	33,064.02	114,070.61	114,070.61	264,685.98
	2883476	61400	División de terrenos y construcción de obras de urbanización	0.00	924,878.31	924,878.31	887,326.86	37,551.45	887,326.85	0.01	37,551.46	723,304.46	723,304.46	164,022.39
	2883477	61300	Construcción de obras para el abastecimiento de agua, petróleo, gas, electricidad y telecomunicaciones	0.00	460,804.70	460,804.70	449,132.64	11,672.06	449,132.64	0.00	11,672.06	449,132.64	449,132.64	0.00
	2883478	61400	División de terrenos y construcción de obras de urbanización	0.00	863,455.02	863,455.02	826,719.64	36,735.38	826,719.64	0.00	36,735.38	826,719.64	826,719.64	0.00
	2883479	61300	Construcción de obras para el abastecimiento de agua, petróleo, gas, electricidad y telecomunicaciones	0.00	313,310.84	313,310.84	261,932.38	51,378.46	261,932.39	-0.01	51,378.45	261,932.39	261,932.39	0.00
	2883480	61400	División de terrenos y construcción de obras de urbanización	0.00	797,217.61	797,217.61	764,878.59	32,339.02	764,878.59	0.00	32,339.02	764,878.59	764,878.59	0.00
	2883481	61300	Construcción de obras para el abastecimiento de agua, petróleo, gas, electricidad y telecomunicaciones	0.00	393,876.73	393,876.73	393,876.73	0.00	0.00	393,876.73	393,876.73	0.00	0.00	0.00
	2883482	61400	División de terrenos y construcción de obras de urbanización	0.00	959,879.01	959,879.01	959,879.01	0.00	0.00	959,879.01	959,879.01	0.00	0.00	0.00
	2883483	61300	Construcción de obras para el abastecimiento de agua, petróleo, gas, electricidad y telecomunicaciones	0.00	425,266.74	425,266.74	425,266.74	0.00	0.00	425,266.74	425,266.74	0.00	0.00	0.00

MUNICIPIO DE SAN LUIS POTOSÍ, S.L.P.
ESTADO DEL EJERCICIO DEL PRESUPUESTO DE LOS EGRESOS
AL 31 DE DICIEMBRE DE 2016

DEPARTAMENTO/RECURSO CON PROYECTO	Sedesore	COG	Descripción	PRESUPUESTO DE EGRESOS APROBADO	AMPLIACIONES / REDUCCIONES	PRESUPUESTO VIGENTE	COMPROMETIDO	PRESUPUESTO DISPONIBLE PARA COMPROMETER	DEVENGADO	COMPROMETIDO NO DEVENGADO	PRESUPUESTO SIN DEVENGAR	EJERCIDO	PAGADO	CUENTAS POR PAGAR DEUDA
	2883484	61400	División de terrenos y construcción de obras de urbanización	0.00	848,036.37	848,036.37	848,036.37	0.00	0.00	848,036.37	848,036.37	0.00	0.00	0.00
	2883485	61300	Construcción de obras para el abastecimiento de agua, petróleo, gas, electricidad y telecomunicaciones	0.00	147,659.60	147,659.60	140,989.90	6,669.70	140,989.89	0.01	6,669.71	140,989.89	140,989.89	0.00
	2883486	61400	División de terrenos y construcción de obras de urbanización	0.00	257,260.68	257,260.68	229,670.22	27,590.46	229,670.22	0.00	27,590.46	229,670.22	229,670.22	0.00
	2883487	61300	Construcción de obras para el abastecimiento de agua, petróleo, gas, electricidad y telecomunicaciones	0.00	204,250.90	204,250.90	191,549.33	12,701.57	191,549.33	0.00	12,701.57	191,549.33	191,549.33	0.00
	2883488	61400	División de terrenos y construcción de obras de urbanización	0.00	329,515.89	329,515.89	316,121.10	13,394.79	316,121.10	0.00	13,394.79	316,121.10	316,121.10	0.00
	2883489	61300	Construcción de obras para el abastecimiento de agua, petróleo, gas, electricidad y telecomunicaciones	0.00	249,787.51	249,787.51	240,094.44	9,693.07	240,094.43	0.01	9,693.08	240,094.43	240,094.43	0.00
	2883490	61400	División de terrenos y construcción de obras de urbanización	0.00	603,544.36	603,544.36	603,544.36	0.00	629,079.51	-25,535.15	-25,535.15	629,079.51	629,079.51	0.00
	2883491	61300	Construcción de obras para el abastecimiento de agua, petróleo, gas, electricidad y telecomunicaciones	0.00	159,235.66	159,235.66	159,235.66	0.00	0.00	159,235.66	159,235.66	0.00	0.00	0.00
	2883492	61400	División de terrenos y construcción de obras de urbanización	0.00	277,700.69	277,700.69	277,700.69	0.00	0.00	277,700.69	277,700.69	0.00	0.00	0.00
	2883493	61300	Construcción de obras para el abastecimiento de agua, petróleo, gas, electricidad y telecomunicaciones	0.00	66,819.30	66,819.30	66,819.30	0.00	0.00	66,819.30	66,819.30	0.00	0.00	0.00
	2883494	61400	División de terrenos y construcción de obras de urbanización	0.00	167,916.60	167,916.60	167,916.60	0.00	0.00	167,916.60	167,916.60	0.00	0.00	0.00
	2883495	61300	Construcción de obras para el abastecimiento de agua, petróleo, gas, electricidad y telecomunicaciones	0.00	49,237.38	49,237.38	49,237.38	0.00	0.00	49,237.38	49,237.38	0.00	0.00	0.00
	2883496	61400	División de terrenos y construcción de obras de urbanización	0.00	114,624.82	114,624.82	114,624.82	0.00	0.00	114,624.82	114,624.82	0.00	0.00	0.00
	2883497	61300	Construcción de obras para el abastecimiento de agua, petróleo, gas, electricidad y telecomunicaciones	0.00	107,582.24	107,582.24	107,582.24	0.00	0.00	107,582.24	107,582.24	0.00	0.00	0.00
	2883498	61400	División de terrenos y construcción de obras de urbanización	0.00	256,265.95	256,265.95	256,265.95	0.00	0.00	256,265.95	256,265.95	0.00	0.00	0.00
	2883499	61300	Construcción de obras para el abastecimiento de agua, petróleo, gas, electricidad y telecomunicaciones	0.00	82,861.38	82,861.38	82,438.23	423.15	79,702.18	2,736.05	3,159.20	0.00	0.00	79,702.18
	2883500	61400	División de terrenos y construcción de obras de urbanización	0.00	176,697.37	176,697.37	175,265.93	1,431.44	227,845.71	-52,579.78	-51,148.34	0.00	0.00	227,845.71
	2883501	61300	Construcción de obras para el abastecimiento de agua, petróleo, gas, electricidad y telecomunicaciones	0.00	125,750.08	125,750.08	125,750.08	0.00	0.00	125,750.08	125,750.08	0.00	0.00	0.00
	2883502	61400	División de terrenos y construcción de obras de urbanización	0.00	242,221.91	242,221.91	242,221.91	0.00	0.00	242,221.91	242,221.91	0.00	0.00	0.00
	2883503	61300	Construcción de obras para el abastecimiento de agua, petróleo, gas, electricidad y telecomunicaciones	0.00	117,579.26	117,579.26	117,579.26	0.00	0.00	117,579.26	117,579.26	0.00	0.00	0.00
	2883504	61400	División de terrenos y construcción de obras de urbanización	0.00	203,177.93	203,177.93	203,177.93	0.00	0.00	203,177.93	203,177.93	0.00	0.00	0.00
	2883505	61300	Construcción de obras para el abastecimiento de agua, petróleo, gas, electricidad y telecomunicaciones	0.00	64,662.79	64,662.79	0.00	64,662.79	0.00	0.00	64,662.79	0.00	0.00	0.00
	2883506	61400	División de terrenos y construcción de obras de urbanización	0.00	187,174.43	187,174.43	186,939.50	234.93	56,081.85	130,857.65	131,092.58	0.00	0.00	56,081.85
	2883507	61300	Construcción de obras para el abastecimiento de agua, petróleo, gas, electricidad y telecomunicaciones	0.00	96,703.71	96,703.71	96,703.71	0.00	0.00	96,703.71	96,703.71	0.00	0.00	0.00
	2883508	61400	División de terrenos y construcción de obras de urbanización	0.00	222,432.30	222,432.30	222,432.30	0.00	0.00	222,432.30	222,432.30	0.00	0.00	0.00
	2883658	61400	División de terrenos y construcción de obras de urbanización	0.00	0.00	0.00	0.00	0.00	0.00	0.00	0.00	0.00	0.00	0.00
	2883720	44100	Ayudas sociales a personas	0.00	705,000.00	705,000.00	703,056.48	1,943.52	0.00	703,056.48	705,000.00	0.00	0.00	0.00
	2883721	44100	Ayudas sociales a personas	0.00	0.00	0.00	0.00	0.00	0.00	0.00	0.00	0.00	0.00	0.00
	2883876	44100	Ayudas sociales a personas	0.00	0.00	0.00	0.00	0.00	0.00	0.00	0.00	0.00	0.00	0.00
	2883877	44100	Ayudas sociales a personas	0.00	0.00	0.00	0.00	0.00	0.00	0.00	0.00	0.00	0.00	0.00
FISM				0.00	32,889,732.48	32,889,732.48	32,987,180.47	-97,447.99	9,802,562.81	23,184,617.66	23,087,169.67	5,764,841.42	5,764,841.42	4,037,721.39
	2883392	61400	División de terrenos y construcción de obras de urbanización	0.00	1,756,343.96	1,756,343.96	1,756,343.96	0.00	868,979.86	887,364.10	887,364.10	868,979.86	868,979.86	0.00
	2883393	61400	División de terrenos y construcción de obras de urbanización	0.00	3,315,335.88	3,315,335.88	3,315,335.88	0.00	2,471,041.63	844,294.25	844,294.25	321,072.23	321,072.23	2,149,969.40
	2883394	61300	Construcción de obras para el abastecimiento de agua, petróleo, gas, electricidad y telecomunicaciones	0.00	1,143,794.00	1,143,794.00	1,143,794.00	0.00	0.00	1,143,794.00	1,143,794.00	0.00	0.00	0.00
RECURSOS ESTATLES				0.00	6,215,473.84	6,215,473.84	6,215,473.84	0.00	3,340,021.49	2,875,452.35	2,875,452.35	1,190,052.09	1,190,052.09	2,149,969.40
	2883440	44100	Ayudas sociales a personas	0.00	40,289.52	40,289.52	40,289.52	0.00	40,289.52	0.00	0.00	0.00	0.00	40,289.52
	2883606	44100	Ayudas sociales a personas	0.00	0.14	0.14	0.00	0.14	0.00	0.00	0.14	0.00	0.00	0.00
	2883716	44100	Ayudas sociales a personas	0.00	0.00	0.00	0.00	0.00	0.00	0.00	0.00	0.00	0.00	0.00
	2883717	44100	Ayudas sociales a personas	0.00	0.00	0.00	0.00	0.00	0.00	0.00	0.00	0.00	0.00	0.00
	2883718	44100	Ayudas sociales a personas	0.00	0.00	0.00	0.00	0.00	0.00	0.00	0.00	0.00	0.00	0.00
	2883874	44100	Ayudas sociales a personas	0.00	0.00	0.00	0.00	0.00	0.00	0.00	0.00	0.00	0.00	0.00
APORTACIONES BENEFICIARIOS FFM				0.00	40,289.66	40,289.66	40,289.52	0.14	40,289.52	0.00	0.14	0.00	0.00	40,289.52
	2883257	61100	Edificación habitacional	0.00	192,500.00	192,500.00	192,500.00	0.00	0.00	192,500.00	192,500.00	0.00	0.00	0.00
	2883439	44100	Ayudas sociales a personas	0.00	300,000.00	300,000.00	585,187.80	-285,187.80	292,593.90	292,593.90	7,406.10	0.00	0.00	292,593.90
	2883720	44100	Ayudas sociales a personas	0.00	302,142.85	302,142.85	301,309.92	832.93	0.00	301,309.92	302,142.85	0.00	0.00	0.00
	2883721	44100	Ayudas sociales a personas	0.00	0.00	0.00	0.00	0.00	0.00	0.00	0.00	0.00	0.00	0.00
	2883876	44100	Ayudas sociales a personas	0.00	0.00	0.00	0.00	0.00	0.00	0.00	0.00	0.00	0.00	0.00
APORTACIONES BENEFICIARIOS FISM				0.00	794,642.85	794,642.85	1,078,997.72	-284,354.87	292,593.90	786,403.82	502,048.95	0.00	0.00	292,593.90
563100-OBRAS PUBLICAS	2883851	61400	División de terrenos y construcción de obras de urbanización	0.00	0.00	0.00	1,031,890.00	-1,031,890.00	993,474.72	38,415.28	-993,474.72	496,737.36	496,737.36	496,737.36
	2883852	61400	División de terrenos y construcción de obras de urbanización	0.00	0.00	0.00	940,382.00	-940,382.00	940,381.99	0.01	-940,381.99	0.00	0.00	940,381.99
	2883853	61400	División de terrenos y construcción de obras de urbanización	0.00	0.00	0.00	641,361.00	-641,361.00	641,361.00	0.00	-641,361.00	0.00	0.00	641,361.00
	2883854	61400	División de terrenos y construcción de obras de urbanización	0.00	0.00	0.00	259,620.00	-259,620.00	259,620.00	0.00	-259,620.00	49,180.99	49,180.99	210,439.01
	2883855	61400	División de terrenos y construcción de obras de urbanización	0.00	0.00	0.00	352,936.00	-352,936.00	328,639.25	24,296.75	-328,639.25	65,727.85	65,727.85	262,911.40
	2883856	61400	División de terrenos y construcción de obras de urbanización	0.00	0.00	0.00	1,495,460.00	-1,495,460.00	1,495,460.00	0.00	-1,495,460.00	285,787.45	285,787.45	1,209,672.55
	2883857	61400	División de terrenos y construcción de obras de urbanización	0.00	0.00	0.00	1,488,330.00	-1,488,330.00	1,488,329.99	0.01	-1,488,329.99	0.00	0.00	1,488,329.99
	2883858	61400	División de terrenos y construcción de obras de urbanización	0.00	0.00	0.00	574,397.00	-574,397.00	519,294.73	55,102.27	-519,294.73	0.00	0.00	519,294.73
	2883859	61400	División de terrenos y construcción de obras de urbanización	0.00	0.00	0.00	474,310.00	-474,310.00	432,139.10	42,170.90	-432,139.10	216,069.55	216,069.55	216,069.55
	2883860	61400	División de terrenos y construcción de obras de urbanización	0.00	0.00	0.00	407,083.00	-407,083.00	374,300.26	32,782.74	-374,300.26	187,150.13	187,150.13	187,150.13
	2883861	61400	División de terrenos y construcción de obras de urbanización	0.00	0.00	0.00	373,250.00	-373,250.00	346,692.72	26,557.28	-346,692.72	173,346.36	173,346.36	173,346.36
	2883862	61400	División de terrenos y construcción de obras de urbanización	0.00	0.00	0.00	820,549.00	-820,549.00	764,115.89	56,433.11	-764,115.89	382,057.94	382,057.94	382,057.95
	2883863	61400	División de terrenos y construcción de obras de urbanización	0.00	0.00	0.00	761,923.00	-761,923.00	761,923.00	0.00	-761,923.00	347,548.25	347,548.25	414,374.75
	2883864	61400	División de terrenos y construcción de obras de urbanización	0.00	0.00	0.00	1,442,179.00	-1,442,179.00	1,442,179.01	-0.01	-1,442,179.01	707,935.82	707,935.82	734,243.19
	2883865	61400	División de terrenos y construcción de obras de urbanización	0.00	0.00	0.00	325,323.00	-325,323.00	325,323.60	-0.60	-325,323.60	61,037.23	61,037.23	264,286.37
	2883866	62200	Edificación no habitacional.	0.00	0.00	0.00	604,873.00	-604,873.00	604,873.00	0.00	-604,873.00	0.00	0.00	604,873.00
	2883867	62200	Edificación no habitacional.	0.00	0.00	0.00	198,921.00	-198,921.00	198,921.00	0.00	-198,921.00	0.00	0.00	198,921.00
	2883871	61400	División de terrenos y construcción de obras de urbanización	0.00	0.00	0.00	1,000,000.00	-1,000,000.00	1,000,000.01	-0.01	-1,000,000.01	0.00	0.00	1,000,000.01
	2883872	61400	División de terrenos y construcción de obras de urbanización	0.00	0.00	0.00	1,000,000.00	-1,000,000.00	1,000,000.00	0.00	-1,000,000.00	0.00	0.00	1,000,000.00
	2883873	61400	División de terrenos y construcción de obras de urbanización	0.00	0.00	0.00	1,000,000.00	-1,000,000.00	1,000,000.00	0.00	-1,000,000.00	0.00	0.00	1,000,000.00
	28838560	61400	División de terrenos y construcción de obras de urbanización	0.00	0.00	0.00	0.00	0.00	0.00	0.00	0.00	0.00	0.00	0.00
RAMO 15				0.00	0.00	0.00	15,192,787.00	-15,192,787.00	14,917,029.27	275,757.73	-14,917,029.27	2,972,578.93	2,972,578.93	11,944,450.34
	2883200	21600	Material de limpieza	0.00	1,500.00	1,500.00	1,176.24	323.76	1,176.24	0.00	323.76	1,176.24	1,176.24	0.00

MUNICIPIO DE SAN LUIS POTOSÍ, S.L.P.
ESTADO DEL EJERCICIO DEL PRESUPUESTO DE LOS EGRESOS
AL 31 DE DICIEMBRE DE 2016

DEPARTAMENTO/RECURSO CON PROYECTO	Sedesore	COG	Descripción	PRESUPUESTO DE EGRESOS APROBADO	AMPLIACIONES / REDUCCIONES	PRESUPUESTO VIGENTE	COMPROMETIDO	PRESUPUESTO DISPONIBLE PARA COMPROMETER	DEVENGADO	COMPROMETIDO NO DEVENGADO	PRESUPUESTO SIN DEVENGAR	EJERCIDO	PAGADO	CUENTAS POR PAGAR DEUDA
	2883200	24100	Productos minerales no metálicos	0.00	2,611,776.20	2,611,776.20	2,611,775.96	0.24	2,611,775.96	0.00	0.24	786,412.76	786,412.76	1,825,363.20
	2883200	24200	Cemento y productos de concreto	0.00	611,900.95	611,900.95	611,900.75	0.20	356,700.75	255,200.00	255,200.20	49,999.94	49,999.94	306,700.81
	2883200	24700	Artículos metálicos para la construcción	0.00	1,700.00	1,700.00	1,380.00	320.00	1,380.00	0.00	320.00	1,380.00	1,380.00	0.00
	2883200	26100	Combustibles, lubricantes y aditivos.	0.00	2,050.00	2,050.00	566.43	1,483.57	566.43	0.00	1,483.57	0.00	0.00	566.43
	2883200	27200	Prendas de seguridad y protección personal	0.00	32,000.00	32,000.00	30,798.00	1,202.00	30,798.00	0.00	1,202.00	0.00	0.00	30,798.00
	2883200	27500	Blancos y otros productos textiles, excepto prendas de vestir	0.00	2,552.00	2,552.00	0.00	2,552.00	0.00	0.00	2,552.00	0.00	0.00	0.00
	2883200	29100	Herramientas menores	0.00	3,056.00	3,056.00	1,392.00	1,664.00	1,392.00	0.00	1,664.00	0.00	0.00	1,392.00
	2883396	61100	Edificación habitacional	0.00	0.00	0.00	0.00	0.00	0.00	0.00	0.00	0.00	0.00	0.00
	2883447	61400	División de terrenos y construcción de obras de urbanización	0.00	4,517,322.63	4,517,322.63	4,517,322.63	0.00	4,517,322.63	0.00	0.00	4,517,322.63	4,517,322.63	0.00
	2883448	85100	Convenios de reasignación	0.00	11,744,513.30	11,744,513.30	11,700,000.00	44,513.30	11,700,000.00	0.00	44,513.30	11,700,000.00	11,700,000.00	0.00
	2883600	62400	División de terrenos y construcción de obras de urbanización.	0.00	4,988,042.78	4,988,042.78	4,626,082.42	361,960.36	7,015,058.40	-2,388,975.98	-2,027,015.62	4,774,256.45	4,774,256.45	2,240,801.95
	2883602	61400	División de terrenos y construcción de obras de urbanización	0.00	2,153,227.55	2,153,227.55	2,031,346.57	121,880.98	2,640,750.54	-609,403.97	-487,522.99	2,031,346.57	2,031,346.57	609,403.97
	2883609	61400	División de terrenos y construcción de obras de urbanización	0.00	1,057,168.15	1,057,168.15	955,632.22	101,535.93	1,115,632.22	-160,000.00	-58,464.07	1,079,032.35	1,079,032.35	36,599.87
	2883610	61400	División de terrenos y construcción de obras de urbanización	0.00	279,578.37	279,578.37	0.00	279,578.37	0.00	0.00	279,578.37	0.00	0.00	0.00
	2883611	61400	División de terrenos y construcción de obras de urbanización	0.00	2,440,629.07	2,440,629.07	2,206,218.37	234,410.70	3,426,547.94	-1,220,329.57	-985,918.87	2,487,539.57	2,487,539.57	939,008.37
	2883612	61400	División de terrenos y construcción de obras de urbanización	0.00	1,900,582.97	1,900,582.97	1,718,041.10	182,541.87	1,718,041.10	0.00	182,541.87	1,513,594.21	1,513,594.21	204,446.89
	2883613	61400	División de terrenos y construcción de obras de urbanización	0.00	2,467,788.88	2,467,788.88	2,230,769.61	237,019.27	7,009,254.24	-4,778,484.63	-4,541,465.36	4,692,521.21	4,692,521.21	2,316,733.03
	2883614	61400	División de terrenos y construcción de obras de urbanización	0.00	1,669,177.77	1,669,177.77	1,508,861.26	160,316.51	1,572,092.63	-63,231.37	97,085.14	1,420,576.12	1,420,576.12	151,516.51
	2883615	61400	División de terrenos y construcción de obras de urbanización	0.00	731,119.69	731,119.69	660,899.15	70,220.54	959,168.91	-298,269.76	-228,049.22	582,252.17	582,252.17	376,916.74
	2883616	61400	División de terrenos y construcción de obras de urbanización	0.00	2,472,531.78	2,472,531.78	2,235,056.98	237,474.80	4,153,685.45	-1,918,628.47	-1,681,153.67	2,235,056.98	2,235,056.98	1,918,628.47
	2883617	61200	Edificación no habitacional	0.00	2,476,043.74	2,476,043.74	2,238,231.63	237,812.11	2,909,701.12	-671,469.49	-433,657.38	2,157,012.12	2,157,012.12	752,689.00
	2883617	61400	División de terrenos y construcción de obras de urbanización	0.00	0.00	0.00	0.00	0.00	0.00	0.00	0.00	0.00	0.00	0.00
	2883618	61200	Edificación no habitacional	0.00	0.00	0.00	0.00	0.00	0.00	0.00	0.00	0.00	0.00	0.00
	2883619	61400	División de terrenos y construcción de obras de urbanización	0.00	2,371,184.32	2,371,184.32	2,143,443.45	227,740.87	2,243,443.46	-100,000.01	127,740.86	1,873,369.58	1,873,369.58	370,073.88
	2883620	61400	División de terrenos y construcción de obras de urbanización	0.00	29,701,570.57	29,701,570.57	26,500,444.97	3,201,125.60	26,500,445.01	-0.04	3,201,125.56	23,941,059.74	23,941,059.74	2,559,385.27
	2883621	61400	División de terrenos y construcción de obras de urbanización	0.00	4,140,258.33	4,140,258.33	3,891,842.63	248,415.70	6,436,482.52	-2,544,639.89	-2,296,224.19	4,951,206.24	4,951,206.24	1,485,276.28
	2883622	12100	Honorarios asimilables a salarios	0.00	7,600,000.00	7,600,000.00	6,206,293.42	1,393,706.58	3,211,293.42	2,995,000.00	4,388,706.58	2,669,107.22	2,669,107.22	542,186.20
	2883622	18200	Otros Impuestos derivados de una relación laboral	0.00	400,000.00	400,000.00	363,570.95	36,429.05	364,094.46	-523.51	35,905.54	266,763.42	266,763.42	97,331.04
	2883622	21100	Materiales, útiles y equipos menores de oficina	0.00	1,371,505.17	1,371,505.17	592,572.64	778,932.53	558,092.57	34,480.07	813,412.60	223,782.42	223,782.42	334,310.15
	2883622	21400	Materiales, útiles y equipos menores de tecnologías de la información y comunicaciones	0.00	122,145.73	122,145.73	122,145.73	0.00	114,820.34	7,325.39	7,325.39	71,666.53	71,666.53	43,153.81
	2883622	24900	Otros materiales y artículos de construcción y reparación	0.00	0.00	0.00	0.00	0.00	0.00	0.00	0.00	0.00	0.00	0.00
	2883622	29100	Herramientas menores	0.00	0.00	0.00	0.00	0.00	0.00	0.00	0.00	0.00	0.00	0.00
	2883622	29400	Refacciones y accesorios menores de equipo de cómputo y tecnologías de la información	0.00	2,842.00	2,842.00	1,421.00	1,421.00	1,421.00	0.00	1,421.00	1,421.00	1,421.00	0.00
	2883622	29800	Refacciones y accesorios menores de maquinaria y otros equipos	0.00	61,705.04	61,705.04	61,705.04	0.00	61,705.04	0.00	0.00	0.00	0.00	61,705.04
	2883622	33600	Servicios de apoyo administrativo, traducción, fotocopiado e impresión	0.00	56,144.00	56,144.00	28,072.00	28,072.00	28,072.00	0.00	28,072.00	0.00	0.00	28,072.00
	2883622	35700	Instalación, reparación y mantenimiento de maquinaria, otros equipos y herramienta	0.00	430,471.91	430,471.91	288,109.20	142,362.71	201,660.20	86,449.00	228,811.71	125,071.20	125,071.20	76,589.00
	2883622	51500	Equipo de cómputo y de tecnologías de la información	0.00	3,940.00	3,940.00	1,970.00	1,970.00	1,970.00	0.00	1,970.00	1,970.00	1,970.00	0.00
	2883622	51900	Otros mobiliarios y equipos de administración	0.00	57,064.38	57,064.38	56,228.38	836.00	55,393.18	835.20	1,671.20	0.00	0.00	55,393.18
	2883622	54100	Automóviles y camiones	0.00	2,400,000.00	2,400,000.00	738,000.00	1,662,000.00	738,000.00	0.00	1,662,000.00	738,000.00	738,000.00	0.00
	2883622	56500	Equipo de comunicación y telecomunicación	0.00	0.00	0.00	0.00	0.00	0.00	0.00	0.00	0.00	0.00	0.00
	2883622	56600	Equipos de generación eléctrica, aparatos y accesorios eléctricos	0.00	7,500.00	7,500.00	3,750.00	3,750.00	3,750.00	0.00	3,750.00	3,750.00	3,750.00	0.00
	2883624	61400	División de terrenos y construcción de obras de urbanización	0.00	1,936,034.47	1,936,034.47	1,552,278.76	383,755.71	1,639,133.49	-86,854.73	296,900.98	1,393,058.65	1,393,058.65	246,074.84
	2883625	61400	División de terrenos y construcción de obras de urbanización	0.00	1,966,808.94	1,966,808.94	1,569,074.39	397,734.55	984,465.88	584,608.51	982,343.06	984,465.88	984,465.88	0.00
	2883645	61400	División de terrenos y construcción de obras de urbanización	0.00	1,536,430.32	1,536,430.32	1,231,909.83	304,520.49	1,206,504.33	25,405.50	329,925.99	1,206,504.33	1,206,504.33	0.00
	2883647	61400	División de terrenos y construcción de obras de urbanización	0.00	2,475,571.53	2,475,571.53	2,327,037.24	148,534.29	3,694,112.10	-1,367,074.86	-1,218,540.57	2,207,164.63	2,207,164.63	1,486,947.47
	2883648	61400	División de terrenos y construcción de obras de urbanización	0.00	2,054,505.68	2,054,505.68	1,931,235.34	123,270.34	1,902,399.99	28,835.35	152,105.69	910,577.44	910,577.44	991,822.55
	2883649	61400	División de terrenos y construcción de obras de urbanización	0.00	1,916,695.04	1,916,695.04	1,801,693.34	115,001.70	1,750,345.09	51,348.25	166,349.95	1,750,345.09	1,750,345.09	0.00
	2883654	61400	División de terrenos y construcción de obras de urbanización	0.00	1,316,910.62	1,316,910.62	1,237,895.98	79,014.64	1,135,510.95	102,385.03	181,399.67	1,122,152.71	1,122,152.71	13,358.24
	2883655	61400	División de terrenos y construcción de obras de urbanización	0.00	1,305,774.39	1,305,774.39	1,227,427.93	78,346.46	1,144,631.63	82,796.30	161,142.76	1,112,663.40	1,112,663.40	31,968.23
	2883656	61400	División de terrenos y construcción de obras de urbanización	0.00	1,308,318.04	1,308,318.04	1,229,818.96	78,499.08	1,147,738.13	82,080.83	160,579.91	1,114,830.89	1,114,830.89	32,907.24
	2883657	61400	División de terrenos y construcción de obras de urbanización	0.00	2,143,937.43	2,143,937.43	2,015,301.18	128,636.25	1,917,559.08	97,742.10	226,378.35	1,917,559.08	1,917,559.08	0.00
	2883660	61400	División de terrenos y construcción de obras de urbanización	0.00	764,400.00	764,400.00	718,536.00	45,864.00	939,086.89	-220,550.89	-174,686.89	718,536.01	718,536.01	220,550.88
	2883661	61400	División de terrenos y construcción de obras de urbanización	0.00	2,429,693.22	2,429,693.22	2,283,911.63	145,781.59	3,777,234.23	-1,493,322.60	-1,347,541.01	2,799,156.80	2,799,156.80	978,077.43
	2883665	61400	División de terrenos y construcción de obras de urbanización	0.00	2,467,804.31	2,467,804.31	2,319,736.06	148,068.25	2,319,736.07	-0.01	148,068.24	2,090,082.19	2,090,082.19	229,653.88
	2883673	61400	División de terrenos y construcción de obras de urbanización	0.00	1,856,000.00	1,856,000.00	1,856,000.00	0.00	1,856,000.00	0.00	0.00	1,856,000.00	1,856,000.00	0.00
	2883674	62200	Edificación no habitacional.	0.00	521,419.95	521,419.95	490,134.75	31,285.20	551,360.64	-61,225.89	-29,940.69	443,081.83	443,081.83	108,278.81
	2883675	62200	Edificación no habitacional.	0.00	2,459,640.00	2,459,640.00	2,312,061.60	147,578.40	2,256,535.40	55,526.20	203,104.60	2,256,535.40	2,256,535.40	0.00
	2883676	61200	Edificación no habitacional	0.00	370,534.00	370,534.00	359,522.20	11,011.80	447,250.94	-87,728.74	-76,716.94	341,085.97	341,085.97	106,164.97
	2883676	61400	División de terrenos y construcción de obras de urbanización	0.00	0.00	0.00	0.00	0.00	0.00	0.00	0.00	0.00	0.00	0.00
	2883677	61400	División de terrenos y construcción de obras de urbanización	0.00	2,388,750.00	2,388,750.00	2,245,425.00	143,325.00	3,286,321.91	-1,040,896.91	-897,571.91	2,740,110.00	2,740,110.00	546,211.91
	2883678	61400	División de terrenos y construcción de obras de urbanización	0.00	2,161,250.00	2,161,250.00	2,031,575.00	129,675.00	1,762,422.90	269,152.10	398,827.10	1,536,886.48	1,536,886.48	225,536.42
	2883679	61400	División de terrenos y construcción de obras de urbanización	0.00	2,400,000.00	2,400,000.00	2,256,000.00	144,000.00	2,256,000.01	-0.01	143,999.99	2,256,000.01	2,256,000.01	0.00
	2883680	61400	División de terrenos y construcción de obras de urbanización	0.00	1,872,000.00	1,872,000.00	1,759,680.00	112,320.00	1,978,990.41	-219,310.41	-106,990.41	1,978,990.41	1,978,990.41	0.00
	2883681	61400	División de terrenos y construcción de obras de urbanización	0.00	2,389,878.30	2,389,878.30	2,246,476.70	143,402.10	2,474,826.36	-228,350.16	-84,948.06	2,474,826.36	2,474,826.36	0.00
	2883682	62200	Edificación no habitacional.	0.00	197,827.76	197,827.76	185,958.05	11,869.71	242,334.10	-56,376.05	-44,506.34	169,965.68	169,965.68	72,368.42
	2883683	61400	División de terrenos y construcción de obras de urbanización	0.00	2,472,250.00	2,472,250.00	2,323,915.00	148,335.00	2,943,152.08	-619,237.08	-470,902.08	2,827,340.82	2,827,340.82	115,811.26
	2883684	61400	División de terrenos y construcción de obras de urbanización	0.00	1,901,927.50	1,901,927.50	1,787,813.85	114,115.65	4,476,195.55	-2,688,383.70	-2,574,268.05	1,503,549.76	1,503,549.76	2,972,645.79
	2883685	61400	División de terrenos y construcción de obras de urbanización	0.00	518,000.00	518,000.00	486,920.00	31,080.00	556,920.00	-70,000.00	-38,920.00	437,741.08	437,741.08	119,178.92
	2883686	61400	División de terrenos y construcción de obras de urbanización	0.00	2,119,500.00	2,119,500.00	1,992,330.00	127,170.00	2,192,330.00	-200,000.00	-72,830.00	1,992,330.00	1,992,330.00	200,000.00
	2883687	61400	División de terrenos y construcción de obras de urbanización	0.00	1,302,000.00	1,302,000.00	1,223,880.00	78,120.00	1,375,685.52	-151,805.52	-73,685.52	1,298,772.35	1,298,772.35	76,913.17
	2883688	61400	División de terrenos y construcción de obras de urbanización	0.00	1,660,800.00	1,660,800.00	1,561,152.00	99,648.00	1,561,152.00	0.00	99,648.00	1,561,152.00	1,561,152.00	0.00
	2883689	61400	División de terrenos y construcción de obras de urbanización	0.00	2,468,375.00	2,468,375.00	2,320,272.50	148,102.50	3,720,272.50	-1,400,000.00	-1,251,897.50	2,084,764.85	2,084,764.85	1,635,507.65
	2883691	61900	Trabajos de acabados en edificaciones y otros trabajos especializados	0.00	383,485.21	383,485.21	300,000.00	83,485.21	150,000.00	150,000.00	233,485.21	150,000.00	150,000.00	0.00
	2883694	61400	División de terrenos y construcción de obras de urbanización	0.00	10,048,788.44	10,048,788.44	9,446,601.26	602,187.18	10,804,002.54	-1,357,401.28	-755,214.10	5,171,166.16	5,171,166.16	5,632,836.38
	2883695	61400	División de terrenos y construcción de obras de urbanización	0.00	2,470,000.00	2,470,000.00	2,321,800.00	148,200.00	2,321,799.98	0.02	148,200.02	2,270,595.32	2,270,595.32	51,204.66
	2883696	61400	División de terrenos y construcción de obras de urbanización	0.00	1,205,360.00	1,205,360.00	1,133,038.40	72,321.60	1,078,603.34	54,435.06	126,756.66	1,078,603.34	1,078,603.34	0.00
	2883697	61400	División de terrenos y construcción de obras de urbanización	0.00	912,000.00	912,000.00	857,280.00	54,720.00	974,452.77	-117,172.77	-62,452.77	762,704.60	762,704.60	211,748.17
	2883698	61400	División de terrenos y construcción de obras de urbanización	0.00	2,466,750.00	2,466,750.00	2,318,745.00	148,005.00	2,318,744.99	0.01	148,005.01	1,746,014.97	1,746,014.97	572,730.02
	2883699	61400	División de terrenos y construcción de obras de urbanización	0.00	2,207,700.00	2,207,700.00	2,075,238.00	132,462.00	2,575,238.01	-500,000.01	-367,538.01	1,037,619.00	1,037,619.00	1,537,619.01
	2883700	61400	División de terrenos y construcción de obras de urbanización	0.00	2,447,200.00	2,447,200.00	2,300,368.00	146,832.00	2,500,367.97	-199,999.97	-53,167.97	1,732,177.09	1,732,177.09	768,190.88
	2883701	61400	División de terrenos y construcción de obras de urbanización	0.00	1,425,000.00	1,425,000.00	1,339,500.00	85,500.00	1,339,500.00	0.00	85,500.00	669,750.00	669,750.00	669,750.00

MUNICIPIO DE SAN LUIS POTOSÍ, S.L.P.
ESTADO DEL EJERCICIO DEL PRESUPUESTO DE LOS EGRESOS
AL 31 DE DICIEMBRE DE 2016

DEPARTAMENTO/RECURSO CON PROYECTO	Sedesore	COG	Descripción	PRESUPUESTO DE EGRESOS APROBADO	AMPLIACIONES / REDUCCIONES	PRESUPUESTO VIGENTE	COMPROMETIDO	PRESUPUESTO DISPONIBLE PARA COMPROMETER	DEVENGADO	COMPROMETIDO NO DEVENGADO	PRESUPUESTO SIN DEVENGAR	EJERCIDO	PAGADO	CUENTAS POR PAGAR DEUDA
	2883702	61400	División de terrenos y construcción de obras de urbanización	0.00	2,447,200.00	2,447,200.00	2,300,368.00	146,832.00	2,400,368.00	-100,000.00	46,832.00	1,732,177.10	1,732,177.10	668,190.90
	2883703	61400	División de terrenos y construcción de obras de urbanización	0.00	2,470,000.00	2,470,000.00	2,321,800.00	148,200.00	2,421,800.00	-100,000.00	48,200.00	1,160,900.00	1,160,900.00	1,260,900.00
	2883704	61400	División de terrenos y construcción de obras de urbanización	0.00	2,462,400.00	2,462,400.00	2,314,656.00	147,744.00	2,464,656.00	-150,000.00	-2,256.00	1,742,935.97	1,742,935.97	721,720.03
	2883705	61400	División de terrenos y construcción de obras de urbanización	0.00	1,149,500.00	1,149,500.00	1,080,530.00	68,970.00	1,080,530.00	0.00	68,970.00	540,265.00	540,265.00	540,265.00
	2883706	61400	División de terrenos y construcción de obras de urbanización	0.00	1,567,500.00	1,567,500.00	1,473,450.00	94,050.00	1,473,450.00	0.00	94,050.00	878,176.20	878,176.20	595,273.80
	2883707	61400	División de terrenos y construcción de obras de urbanización	0.00	2,072,796.67	2,072,796.67	1,955,468.56	117,328.11	2,890,000.00	-734,531.44	-817,203.33	1,498,768.88	1,498,768.88	1,191,231.12
	2883708	61400	División de terrenos y construcción de obras de urbanización	0.00	2,447,200.00	2,447,200.00	2,300,368.00	146,832.00	2,300,368.00	0.00	146,832.00	1,741,378.58	1,741,378.58	558,989.42
	2883709	62200	Edificación no habitacional.	0.00	1,131,364.70	1,131,364.70	1,067,325.19	64,039.51	1,067,325.18	0.01	64,039.52	1,023,361.87	1,023,361.87	43,963.31
	2883712	61400	División de terrenos y construcción de obras de urbanización	0.00	2,295,671.86	2,295,671.86	2,165,728.17	129,943.69	2,165,728.18	-0.01	129,943.68	2,118,077.83	2,118,077.83	47,650.35
	2883713	24700	Artículos metálicos para la construcción	0.00	250,000.00	250,000.00	246,638.04	3,361.96	246,638.04	0.00	3,361.96	246,638.04	246,638.04	0.00
	2883726	61400	División de terrenos y construcción de obras de urbanización	0.00	2,887,008.58	2,887,008.58	2,723,593.00	163,415.58	2,723,593.00	0.00	163,415.58	1,361,796.50	1,361,796.50	1,361,796.50
	2883727	62200	Edificación no habitacional.	0.00	353,473.81	353,473.81	332,265.38	21,208.43	397,008.39	-64,743.01	-43,534.58	322,795.81	322,795.81	74,212.58
	2883728	61400	División de terrenos y construcción de obras de urbanización	0.00	2,447,200.00	2,447,200.00	2,300,368.00	146,832.00	2,239,801.87	60,566.13	207,398.13	2,239,801.87	2,239,801.87	0.00
	2883729	62200	Edificación no habitacional.	0.00	2,386,823.93	2,386,823.93	2,243,614.48	143,209.45	2,243,614.48	0.00	143,209.45	1,514,439.78	1,514,439.78	729,174.70
	2883730	62200	Edificación no habitacional.	0.00	93,547.57	93,547.57	87,934.72	5,612.85	87,934.71	0.01	5,612.86	57,641.21	57,641.21	30,293.50
	2883731	61400	División de terrenos y construcción de obras de urbanización	0.00	2,472,327.50	2,472,327.50	2,323,987.85	148,339.65	2,323,987.85	0.00	148,339.65	2,272,259.46	2,272,259.46	51,728.39
	2883732	61400	División de terrenos y construcción de obras de urbanización	0.00	914,422.50	914,422.50	859,557.15	54,865.35	846,541.01	13,016.14	67,881.49	817,360.47	817,360.47	29,180.54
	2883733	61400	División de terrenos y construcción de obras de urbanización	0.00	2,397,730.00	2,397,730.00	2,253,396.20	144,333.80	2,253,396.18	0.02	144,333.82	2,187,771.33	2,187,771.33	65,624.85
	2883734	61400	División de terrenos y construcción de obras de urbanización	0.00	842,270.00	842,270.00	791,733.80	50,536.20	1,070,134.68	-278,400.88	-227,864.68	752,650.91	752,650.91	317,483.77
	2883735	61400	División de terrenos y construcción de obras de urbanización	0.00	0.00	0.00	0.00	0.00	0.00	0.00	0.00	0.00	0.00	0.00
	2883735	61500	Construcción de vías de comunicación	0.00	5,645,300.00	5,645,300.00	5,306,582.00	338,718.00	3,592,556.01	1,714,025.99	2,052,743.99	2,653,291.00	2,653,291.00	939,265.01
	2883736	61400	División de terrenos y construcción de obras de urbanización	0.00	2,470,380.00	2,470,380.00	2,322,157.20	148,222.80	2,250,317.56	71,839.64	220,062.44	2,250,317.56	2,250,317.56	0.00
	2883737	61400	División de terrenos y construcción de obras de urbanización	0.00	2,468,787.50	2,468,787.50	2,320,660.25	148,127.25	2,243,278.54	77,381.71	225,508.96	2,241,969.39	2,241,969.39	1,309.15
	2883738	61400	División de terrenos y construcción de obras de urbanización	0.00	917,725.00	917,725.00	862,661.50	55,063.50	828,960.63	33,700.87	88,764.37	828,736.05	828,736.05	224.58
	2883739	61400	División de terrenos y construcción de obras de urbanización	0.00	1,453,500.00	1,453,500.00	1,366,290.00	87,210.00	1,483,130.02	-116,840.02	-29,630.02	1,312,234.37	1,312,234.37	170,895.65
	2883741	61400	División de terrenos y construcción de obras de urbanización	0.00	1,155,000.00	1,155,000.00	1,085,700.00	69,300.00	1,185,700.00	-100,000.00	-30,700.00	814,817.85	814,817.85	370,882.15
	2883742	61400	División de terrenos y construcción de obras de urbanización	0.00	1,155,000.00	1,155,000.00	1,085,700.00	69,300.00	1,185,700.01	-100,000.01	-30,700.01	814,817.86	814,817.86	370,882.15
	2883743	61400	División de terrenos y construcción de obras de urbanización	0.00	1,155,000.00	1,155,000.00	1,085,700.00	69,300.00	1,185,700.00	-100,000.00	-30,700.00	820,246.35	820,246.35	365,453.65
	2883744	61400	División de terrenos y construcción de obras de urbanización	0.00	660,000.00	660,000.00	620,400.00	39,600.00	1,240,800.00	-620,400.00	-580,800.00	465,610.20	465,610.20	775,189.80
	2883745	61400	División de terrenos y construcción de obras de urbanización	0.00	1,320,000.00	1,320,000.00	1,240,800.00	79,200.00	1,131,609.60	109,190.40	188,390.40	937,424.40	937,424.40	194,185.20
	2883746	61400	División de terrenos y construcción de obras de urbanización	0.00	660,000.00	660,000.00	620,400.00	39,600.00	620,400.01	-0.01	39,599.99	465,610.20	465,610.20	154,789.81
	2883751	61400	División de terrenos y construcción de obras de urbanización	0.00	480,000.00	480,000.00	451,200.00	28,800.00	451,200.00	0.00	28,800.00	339,076.80	339,076.80	112,123.20
	2883752	62200	Edificación no habitacional.	0.00	2,466,780.58	2,466,780.58	2,327,912.80	138,867.78	2,025,284.14	302,628.66	441,496.44	2,025,284.14	2,025,284.14	0.00
	2883753	61400	División de terrenos y construcción de obras de urbanización	0.00	3,280,187.68	3,280,187.68	3,083,376.42	196,811.26	3,083,376.42	0.00	196,811.26	3,083,376.42	3,083,376.42	0.00
	2883754	61400	División de terrenos y construcción de obras de urbanización	0.00	3,710,700.00	3,710,700.00	3,488,058.00	222,642.00	3,488,058.00	0.00	222,642.00	3,228,197.69	3,228,197.69	259,860.31
	2883755	61200	Edificación no habitacional	0.00	508,178.23	508,178.23	477,687.54	30,490.69	385,867.10	91,820.44	122,311.13	384,777.31	384,777.31	1,089.79
	2883756	61400	División de terrenos y construcción de obras de urbanización	0.00	2,475,000.00	2,475,000.00	2,327,346.00	147,654.00	2,327,345.99	0.01	147,654.01	2,095,775.09	2,095,775.09	231,570.90
	2883756	61500	Construcción de vías de comunicación	0.00	0.00	0.00	0.00	0.00	0.00	0.00	0.00	0.00	0.00	0.00
	2883757	61400	División de terrenos y construcción de obras de urbanización	0.00	0.00	0.00	0.00	0.00	0.00	0.00	0.00	0.00	0.00	0.00
	2883758	61400	División de terrenos y construcción de obras de urbanización	0.00	1,017,203.00	1,017,203.00	956,170.82	61,032.18	1,121,170.82	-165,000.00	-103,967.82	868,203.10	868,203.10	252,967.72
	2883760	24100	Productos minerales no metálicos	0.00	163,560.00	163,560.00	163,560.00	0.00	21,576.00	141,984.00	141,984.00	21,575.99	21,575.99	0.01
	2883760	24200	Cemento y productos de concreto	0.00	10,709,412.98	10,709,412.98	10,709,412.98	0.00	10,199,239.06	510,173.92	510,173.92	1,281,947.86	1,281,947.86	8,917,291.20
	2883760	24300	Cal, yeso y productos de yeso	0.00	0.00	0.00	0.00	0.00	0.00	0.00	0.00	0.00	0.00	0.00
	2883760	24900	Otros materiales y artículos de construcción y reparación	0.00	0.00	0.00	0.00	0.00	0.00	0.00	0.00	0.00	0.00	0.00
	2883760	26100	Combustibles, lubricantes y aditivos.	0.00	2,672.00	2,672.00	2,671.76	0.24	2,671.76	0.00	0.24	2,507.45	2,507.45	164.31
	2883760	27200	Prendas de seguridad y protección personal	0.00	0.00	0.00	0.00	0.00	0.00	0.00	0.00	0.00	0.00	0.00
	2883760	29100	Herramientas menores	0.00	0.00	0.00	0.00	0.00	0.00	0.00	0.00	0.00	0.00	0.00
	2883760	29200	Refacciones y accesorios menores de edificios	0.00	0.00	0.00	0.00	0.00	0.00	0.00	0.00	0.00	0.00	0.00
	2883760	29600	Refacciones y accesorios menores de equipo de transporte	0.00	12,800.00	12,800.00	12,781.81	18.19	12,781.81	0.00	18.19	0.00	0.00	12,781.81
	2883760	29800	Refacciones y accesorios menores de maquinaria y otros equipos	0.00	2,000.00	2,000.00	1,628.64	371.36	1,628.64	0.00	371.36	0.00	0.00	1,628.64
	2883760	35500	Reparación y mantenimiento de equipo de transporte	0.00	1,000.00	1,000.00	846.80	153.20	846.80	0.00	153.20	0.00	0.00	846.80
	2883760	56700	Herramientas y máquinas/herramienta	0.00	151,500.00	151,500.00	0.00	151,500.00	0.00	0.00	151,500.00	0.00	0.00	0.00
	2883761	61400	División de terrenos y construcción de obras de urbanización	0.00	11,047,078.35	11,047,078.35	9,765,511.07	1,281,567.28	11,047,078.32	-1,281,567.25	0.03	2,857,920.00	2,857,920.00	8,189,158.32
	2883766	61400	División de terrenos y construcción de obras de urbanización	0.00	2,469,352.00	2,468,352.00	2,305,125.31	164,226.69	2,443,146.66	-138,021.35	26,205.34	2,232,240.82	2,232,240.82	210,905.84
	2883767	62200	Edificación no habitacional.	0.00	2,277,401.38	2,277,401.38	2,191,864.75	85,536.63	2,277,401.35	-85,536.60	0.03	2,131,858.61	2,131,858.61	145,542.74
	2883768	61400	División de terrenos y construcción de obras de urbanización	0.00	594,730.64	594,730.64	579,533.52	15,197.12	594,730.64	-15,197.12	0.00	205,267.77	205,267.77	389,462.87
	2883769	61400	División de terrenos y construcción de obras de urbanización	0.00	1,782,000.00	1,782,000.00	1,675,085.32	106,914.68	1,675,085.32	0.00	106,914.68	1,511,178.22	1,511,178.22	163,907.10
	2883770	61200	Edificación no habitacional	0.00	86,862.05	86,362.05	81,180.75	5,181.30	81,180.76	-0.01	5,181.29	40,590.38	40,590.38	40,590.38
	2883771	61400	División de terrenos y construcción de obras de urbanización	0.00	2,463,800.00	2,463,800.00	2,378,673.20	85,126.80	2,378,673.21	-0.01	85,126.79	1,537,812.23	1,537,812.23	840,860.98
	2883775	85100	Convenios de reasignación	0.00	3,600,000.00	3,600,000.00	2,390,000.00	1,210,000.00	2,390,000.00	0.00	1,210,000.00	2,390,000.00	2,390,000.00	0.00
	2883776	61400	División de terrenos y construcción de obras de urbanización	0.00	2,054,036.70	2,054,036.70	1,937,770.48	116,266.22	1,937,770.47	0.01	116,266.23	968,885.24	968,885.24	968,885.23
	2883851	61400	División de terrenos y construcción de obras de urbanización	0.00	687,928.00	687,928.00	687,928.00	0.00	662,316.48	25,611.52	25,611.52	331,158.24	331,158.24	331,158.24
	2883852	61400	División de terrenos y construcción de obras de urbanización	0.00	626,922.00	626,922.00	626,922.00	0.00	981,745.44	-354,823.44	-354,823.44	0.00	0.00	981,745.44
	2883853	61400	División de terrenos y construcción de obras de urbanización	0.00	427,575.00	427,575.00	427,575.00	0.00	427,575.00	0.00	0.00	0.00	0.00	427,575.00
	2883854	61400	División de terrenos y construcción de obras de urbanización	0.00	173,080.00	173,080.00	173,080.00	0.00	173,080.00	0.00	0.00	32,787.32	32,787.32	140,292.68
	2883855	61400	División de terrenos y construcción de obras de urbanización	0.00	235,291.00	235,291.00	235,291.00	0.00	219,092.81	16,198.19	16,198.19	43,818.56	43,818.56	175,274.25
	2883856	61400	División de terrenos y construcción de obras de urbanización	0.00	996,974.00	996,974.00	996,974.00	0.00	996,974.00	0.00	0.00	190,524.97	190,524.97	806,449.03
	2883857	61400	División de terrenos y construcción de obras de urbanización	0.00	992,220.00	992,220.00	992,220.00	0.00	992,220.01	-0.01	-0.01	0.00	0.00	992,220.01
	2883858	61400	División de terrenos y construcción de obras de urbanización	0.00	382,932.00	382,932.00	382,932.00	0.00	346,196.47	36,735.53	36,735.53	0.00	0.00	346,196.47
	2883859	61400	División de terrenos y construcción de obras de urbanización	0.00	316,207.00	316,207.00	316,207.00	0.00	288,092.71	28,114.29	28,114.29	144,046.36	144,046.36	144,046.35
	2883860	61400	División de terrenos y construcción de obras de urbanización	0.00	271,390.00	271,390.00	271,390.00	0.00	249,533.51	21,856.49	21,856.49	124,766.75	124,766.75	124,766.76
	2883861	61400	División de terrenos y construcción de obras de urbanización	0.00	248,834.00	248,834.00	248,834.00	0.00	231,128.46	17,705.54	17,705.54	115,564.23	115,564.23	115,564.23
	2883862	61400	División de terrenos y construcción de obras de urbanización	0.00	547,033.00	547,033.00	547,033.00	0.00	509,410.59	37,622.41	37,622.41	254,705.30	254,705.30	254,705.29
	2883863	61400	División de terrenos y construcción de obras de urbanización	0.00	507,949.00	507,949.00	507,949.00	0.00	507,949.00	0.00	0.00	231,698.83	231,698.83	276,250.17
	2883864	61400	División de terrenos y construcción de obras de urbanización	0.00	1,104,847.00	1,104,847.00	1,104,847.00	0.00	1,254,847.00	-150,000.00	-150,000.00	471,957.22	471,957.22	782,889.78
	2883865	61400	División de terrenos y construcción de obras de urbanización	0.00	216,883.00	216,883.00	216,883.00	0.00	216,882.40	0.60	0.60	40,691.49	40,691.49	176,190.91
	2883866	62200	Edificación no habitacional.	0.00	403,249.00	403,249.00	403,249.00	0.00	403,249.00	0.00	0.00	0.00	0.00	403,249.00
	2883867	62200	Edificación no habitacional.	0.00	135,791.00	135,791.00	135,791.00	0.00	135,791.00	0.00	0.00	0.00	0.00	135,791.00
	2883871	61400	División de terrenos y construcción de obras de urbanización	0.00	1,000,000.00	1,000,000.00	1,000,000.00	0.00	999,999.98	0.02	0.02	0.00	0.00	999,999.98
	2883872	61400	División de terrenos y construcción de obras de urbanización	0.00	696,397.00	696,397.00	2,334,753.00	-1,638,356.00	2,334,753.00	0.00	-1,638,356.00	0.00	0.00	2,334,753.00
	2883873	61400	División de terrenos y construcción de obras de urbanización	0.00	1,360,421.00	1,360,421.00	1,360,421.00	0.00	1,360,420.99	0.01	0.01	0.00	0.00	1,360,420.99
	2883878	61400	División de terrenos y construcción de obras de urbanización	0.00	2,370,814.84	2,370,814.84	1,818,543.35	552,271.49	1,818,543.34	0.01	552,271.50	571,141.27	571,141.27	1,247,402.07
	2883880	62200	Edificación no habitacional.	0.00	208,321.96	208,321.96	187,920.31	20,401.65	93,960.16	93,960.15	114,361.80	0.00	0.00	93,960.16
	2883881	61200	Edificación no habitacional	0.00	119,821.32	119,821.32	103,240.28	16,581.04	51,620.44	51,619.84	68,200.88	0.00	0.00	51,620.44

MUNICIPIO DE SAN LUIS POTOSÍ S.L.P.
ESTADO DEL EJERCICIO DEL PRESUPUESTO DE LOS EGRESOS
AL 31 DE DICIEMBRE DE 2016

DEPARTAMENTO/RECURSO CON PROYECTO	Sedenre	COG	Descripción	PRESUPUESTO DE EGRESOS APROBADO	AMPLIACIONES / REDUCCIONES	PRESUPUESTO VIGENTE	COMPROMETIDO	PRESUPUESTO DISPONIBLE PARA COMPROMETER	DEVENGADO	COMPROMETIDO NO DEVENGADO	PRESUPUESTO SIN DEVENGAR	EJERCIDO	PAGADO	CUENTAS POR PAGAR DEUDA
	2883882	61400	División de terrenos y construcción de obras de urbanización	0.00	3,820,022.89	3,820,022.89	3,390,760.42	429,262.47	3,390,760.43	-0.01	429,262.46	0.00	0.00	3,390,760.43
	2883883	61400	División de terrenos y construcción de obras de urbanización	0.00	3,199,714.05	3,199,714.05	3,002,731.20	196,982.85	3,002,731.20	0.00	196,982.85	1,501,365.60	1,501,365.60	1,501,365.60
	2883889	61400	División de terrenos y construcción de obras de urbanización	0.00	1,811,251.35	1,811,251.35	1,561,423.58	249,827.77	1,961,423.61	-400,000.03	-150,172.26	780,711.80	780,711.80	1,180,713.81
	2883890	61900	Trabajos de acabados en edificaciones y otros trabajos especializados	0.00	2,617,935.44	2,617,935.44	2,396,240.00	221,695.44	2,396,240.00	0.00	221,695.44	2,396,240.00	-2,396,240.00	0.00
	2883893	61900	Trabajos de acabados en edificaciones y otros trabajos especializados	0.00	2,516,126.84	2,516,126.84	2,325,638.28	190,488.56	2,325,638.28	0.00	190,488.56	2,325,638.28	2,325,638.28	0.00
	2883894	62200	Edificación no habitacional.	0.00	899,476.49	899,476.49	809,381.22	90,095.27	858,381.20	-49,999.98	40,095.29	0.00	0.00	859,381.20
	2883895	61400	División de terrenos y construcción de obras de urbanización	0.00	129,694.36	129,694.36	105,903.36	23,791.00	105,903.36	0.00	23,791.00	0.00	0.00	105,903.36
	2883896	61400	División de terrenos y construcción de obras de urbanización	0.00	154,497.75	154,497.75	121,637.60	32,860.15	121,637.60	0.00	32,860.15	33,737.89	33,737.89	87,899.71
	2883897	61400	División de terrenos y construcción de obras de urbanización	0.00	142,590.66	142,590.66	117,172.76	25,417.90	0.00	117,172.76	142,590.66	0.00	0.00	0.00
	2883898	61400	División de terrenos y construcción de obras de urbanización	0.00	140,906.56	140,906.56	120,433.98	20,474.58	120,433.98	0.00	20,474.58	0.00	0.00	120,433.98
	2883899	61400	División de terrenos y construcción de obras de urbanización	0.00	152,607.36	152,607.36	118,300.28	34,307.08	118,300.28	0.00	34,307.08	0.00	0.00	118,300.28
	2883900	61400	División de terrenos y construcción de obras de urbanización	0.00	144,500.72	144,500.72	121,428.80	23,071.92	121,428.80	0.00	23,071.92	0.00	0.00	121,428.80
	2883901	61400	División de terrenos y construcción de obras de urbanización	0.00	5,185,371.46	5,185,371.46	4,685,541.74	499,829.72	5,185,371.47	-499,829.73	-0.01	3,453,227.45	3,453,227.45	1,732,144.02
	2883902	61400	División de terrenos y construcción de obras de urbanización	0.00	4,445,933.96	4,445,933.96	4,069,188.92	376,745.04	4,069,188.92	0.00	376,745.04	0.00	0.00	4,069,188.92
	2883903	61400	División de terrenos y construcción de obras de urbanización	0.00	4,604,619.47	4,604,619.47	4,275,636.30	328,983.17	4,275,636.30	0.00	328,983.17	0.00	0.00	4,275,636.30
	2883905	61200	Edificación no habitacional	0.00	0.00	0.00	0.00	0.00	0.00	0.00	0.00	0.00	0.00	0.00
FFM				0.00	314,640,931.12	314,640,931.12	290,533,195.02	24,107,736.10	314,521,203.98	-23,988,008.96	119,727.14	214,666,035.97	214,666,035.97	99,855,168.01
	2883257	61100	Edificación habitacional	0.00	0.00	0.00	0.00	0.00	0.00	0.00	0.00	0.00	0.00	0.00
	2883260	61300	Construcción de obras para el abastecimiento de agua, petróleo, gas, electricidad y telecomunicaciones	0.00	0.00	0.00	0.00	0.00	0.00	0.00	0.00	0.00	0.00	0.00
	2883438	44100	Ayudas sociales a personas	0.00	0.00	0.00	0.00	0.00	0.00	0.00	0.00	0.00	0.00	0.00
	2883438	51500	Equipo de cómputo y de tecnologías de la información	0.00	862,990.55	862,890.55	525,838.91	337,151.64	525,838.91	0.00	337,151.64	0.00	0.00	525,838.91
	2883650	61400	División de terrenos y construcción de obras de urbanización	0.00	2,445,607.50	2,445,607.50	2,298,871.05	146,736.45	2,593,232.63	-294,361.58	-147,625.13	2,593,232.63	2,593,232.63	0.00
	2883651	61400	División de terrenos y construcción de obras de urbanización	0.00	2,446,628.00	2,446,628.00	2,299,827.50	146,800.50	2,299,827.49	0.01	146,800.51	2,237,200.57	2,237,200.57	62,626.92
	2883652	61400	División de terrenos y construcción de obras de urbanización	0.00	2,147,850.00	2,147,850.00	2,018,979.00	128,871.00	2,018,979.00	0.00	128,871.00	1,940,891.90	1,940,891.90	78,087.10
	2883653	61400	División de terrenos y construcción de obras de urbanización	0.00	2,442,000.00	2,442,000.00	2,295,480.00	146,520.00	2,295,480.01	-0.01	146,519.99	2,295,480.01	2,295,480.01	0.00
	2883658	61400	División de terrenos y construcción de obras de urbanización	0.00	2,725,567.57	2,725,567.57	2,405,061.52	320,506.05	2,405,061.51	0.01	320,506.06	0.00	0.00	2,405,061.51
	2883659	61400	División de terrenos y construcción de obras de urbanización	0.00	2,430,900.00	2,430,900.00	2,285,046.00	145,854.00	2,285,046.00	0.00	145,854.00	2,071,394.20	2,071,394.20	213,651.80
	2883662	61400	División de terrenos y construcción de obras de urbanización	0.00	2,442,000.00	2,442,000.00	2,295,480.00	146,520.00	2,206,336.91	89,143.09	235,663.09	2,017,141.05	2,017,141.05	189,195.86
	2883663	61400	División de terrenos y construcción de obras de urbanización	0.00	2,442,000.00	2,442,000.00	2,295,480.00	146,520.00	2,257,564.69	37,915.31	184,435.31	2,080,852.61	2,080,852.61	176,712.08
	2883664	61400	División de terrenos y construcción de obras de urbanización	0.00	1,110,000.00	1,110,000.00	1,043,400.00	66,600.00	1,013,308.64	30,091.36	96,691.36	777,333.00	777,333.00	235,975.64
	2883666	61400	División de terrenos y construcción de obras de urbanización	0.00	2,109,000.00	2,109,000.00	1,982,460.00	126,540.00	1,411,224.81	571,235.19	697,775.19	991,230.00	991,230.00	419,994.81
	2883667	61400	División de terrenos y construcción de obras de urbanización	0.00	2,220,000.00	2,220,000.00	2,086,800.00	133,200.00	2,277,905.36	-191,105.36	-57,905.36	1,882,293.60	1,882,293.60	395,611.76
	2883668	61400	División de terrenos y construcción de obras de urbanización	0.00	2,467,900.00	2,467,900.00	2,319,826.00	148,074.00	2,254,478.09	65,347.91	213,421.91	2,083,203.75	2,083,203.75	171,274.34
	2883669	61400	División de terrenos y construcción de obras de urbanización	0.00	2,214,450.00	2,214,450.00	2,081,583.00	132,867.00	2,081,583.00	0.00	132,867.00	1,873,424.75	1,873,424.75	208,158.25
	2883670	61400	División de terrenos y construcción de obras de urbanización	0.00	2,201,500.00	2,201,500.00	2,069,410.00	132,090.00	2,029,330.97	40,079.03	172,169.03	1,865,573.10	1,865,573.10	163,757.87
	2883671	61400	División de terrenos y construcción de obras de urbanización	0.00	2,220,000.00	2,220,000.00	2,086,800.00	133,200.00	2,516,800.00	-430,000.00	-296,800.00	1,681,960.80	1,681,960.80	834,839.20
	2883672	61400	División de terrenos y construcción de obras de urbanización	0.00	2,465,967.20	2,465,967.20	2,318,009.17	147,958.03	2,318,009.15	0.02	147,958.05	2,101,275.30	2,101,275.30	216,733.85
	2883747	61400	División de terrenos y construcción de obras de urbanización	0.00	2,464,000.00	2,464,000.00	2,316,160.00	147,840.00	2,316,159.99	0.01	147,840.01	1,749,858.88	1,749,858.88	566,301.11
	2883748	61400	División de terrenos y construcción de obras de urbanización	0.00	2,476,500.00	2,476,500.00	2,327,910.00	148,590.00	2,327,910.01	-0.01	148,589.99	1,747,096.46	1,747,096.46	580,813.55
	2883749	61400	División de terrenos y construcción de obras de urbanización	0.00	2,476,500.00	2,476,500.00	2,327,910.00	148,590.00	2,327,910.00	0.00	148,590.00	1,747,096.46	1,747,096.46	580,813.54
	2883750	61400	División de terrenos y construcción de obras de urbanización	0.00	2,476,500.00	2,476,500.00	2,327,910.00	148,590.00	2,327,910.00	0.00	148,590.00	2,025,281.70	2,025,281.70	302,628.30
	2883757	61400	División de terrenos y construcción de obras de urbanización	0.00	2,610,121.81	2,610,121.81	2,310,121.81	300,000.00	2,610,121.80	-299,999.99	0.01	2,036,372.38	2,036,372.38	573,749.42
	2883758	61400	División de terrenos y construcción de obras de urbanización	0.00	4,002,600.00	4,002,600.00	3,762,444.00	240,156.00	3,762,444.00	0.00	240,156.00	3,098,937.01	3,098,937.01	663,506.99
	2883765	61400	División de terrenos y construcción de obras de urbanización	0.00	3,168,000.00	3,168,000.00	2,958,321.11	209,678.89	2,958,321.13	-0.02	209,678.87	2,396,240.11	2,396,240.11	562,081.02
	2883905	61200	Edificación no habitacional	0.00	1,251,823.57	1,251,823.57	1,233,046.18	18,777.39	1,233,046.18	0.00	18,777.39	0.00	0.00	1,233,045.18
FISM				0.00	58,320,406.20	58,320,406.20	54,272,175.25	4,048,230.95	54,653,830.28	-381,655.03	3,666,575.92	43,293,370.27	43,293,370.27	11,360,460.01
	2883257	61100	Edificación habitacional	0.00	0.00	0.00	0.00	0.00	0.00	0.00	0.00	0.00	0.00	0.00
RECURSOS ESTATALES				0.00	0.00	0.00	0.00	0.00	0.00	0.00	0.00	0.00	0.00	0.00
	2883658	61400	División de terrenos y construcción de obras de urbanización	0.00	0.00	0.00	3,059,229.93	-3,059,229.93	3,059,229.94	-0.01	-3,059,229.94	0.00	0.00	3,059,229.94
RECURSOS ESTATALES				0.00	0.00	0.00	3,059,229.93	-3,059,229.93	3,059,229.94	-0.01	-3,059,229.94	0.00	0.00	3,059,229.94
	2883658	61400	División de terrenos y construcción de obras de urbanización	0.00	0.00	0.00	0.00	0.00	0.00	0.00	0.00	0.00	0.00	0.00
FISE				0.00	0.00	0.00	0.00	0.00	0.00	0.00	0.00	0.00	0.00	0.00
	2883257	61100	Edificación habitacional	0.00	0.00	0.00	0.00	0.00	0.00	0.00	0.00	0.00	0.00	0.00
*APORTACIONES BENEFICIARIOS FISM				0.00	0.00	0.00	0.00	0.00	0.00	0.00	0.00	0.00	0.00	0.00
	2883261	61500	Construcción de vías de comunicación	0.00	2,025,000.00	2,025,000.00	2,025,000.00	0.00	0.00	2,025,000.00	2,025,000.00	0.00	0.00	0.00
	2883262	61500	Construcción de vías de comunicación	0.00	2,350,000.00	2,350,000.00	2,350,000.00	0.00	0.00	2,350,000.00	2,350,000.00	0.00	0.00	0.00
FISM				0.00	4,375,000.00	4,375,000.00	4,375,000.00	0.00	0.00	4,375,000.00	4,375,000.00	0.00	0.00	0.00
				0.00	625,336,986.34	625,336,986.34	561,404,926.86	63,932,059.48	494,789,968.40	66,614,958.46	130,547,017.94	327,987,943.63	327,987,943.63	166,802,024.77

PRESIDENTE MUNICIPAL
C. RICARDO GALLARDO JUAREZ

TESORERO MUNICIPAL
CP. JESUS EMMANUEL RAMOS HERNANDEZ

EL C. PRESIDENTE COMISION DE HDA Y SINDICO
LIC . MARIA ISABEL GONZALEZ TOVAR

MUNICIPIO DE SAN LUIS POTOSÍ, S.L.P.
ESTADO DEL EJERCICIO DEL PRESUPUESTO DE LOS EGRESOS
AL 31 DE DICIEMBRE DE 2016

DEPARTAMENTO/RECURSO	FOLIO PROYECTO	COG	Descripción	PRESUPUESTO DE EGRESOS APROBADO	AMPLIACIONES / REDUCCIONES	PRESUPUESTO VIGENTE	COMPROMETIDO	PRESUPUESTO DISPONIBLE PARA COMPROMETER	DEVENGADO	COMPROMETIDO NO DEVENGADO	PRESUPUESTO SIN DEVENGAR	EJERCIDO	PAGADO	CUENTAS POR PAGAR DEUDA
CON PROYECTO														
521100-OF. ECOLOGIA Y ASEO PUBLICO	3557	21700	Materiales y útiles de enseñanza	0.00	0.00	0.00	0.00	0.00	0.00	0.00	0.00	0.00	0.00	0.00
	3557	33900	Servicios profesionales, científicos y técnicos integrales	0.00	0.00	0.00	0.00	0.00	0.00	0.00	0.00	0.00	0.00	0.00
	3557	38200	Gastos de orden social y cultural	0.00	0.00	0.00	0.00	0.00	0.00	0.00	0.00	0.00	0.00	0.00
	3557	52900	Otro mobiliario y equipo educacional y recreativo	0.00	0.00	0.00	0.00	0.00	0.00	0.00	0.00	0.00	0.00	0.00
	3576	21700	Materiales y útiles de enseñanza	0.00	35,500.00	35,500.00	0.00	35,500.00	0.00	0.00	35,500.00	0.00	0.00	0.00
	3576	33900	Servicios profesionales, científicos y técnicos integrales	0.00	42,500.00	42,500.00	42,500.00	0.00	42,500.00	0.00	0.00	42,500.00	42,500.00	0.00
	3576	38200	Gastos de orden social y cultural	0.00	18,000.00	18,000.00	0.00	18,000.00	0.00	0.00	18,000.00	0.00	0.00	0.00
	3576	52900	Otro mobiliario y equipo educacional y recreativo	0.00	18,000.00	18,000.00	0.00	18,000.00	0.00	0.00	18,000.00	0.00	0.00	0.00
				0.00	114,000.00	114,000.00	42,500.00	71,500.00	42,500.00	0.00	71,500.00	42,500.00	42,500.00	0.00
	3557	21700	Materiales y útiles de enseñanza	0.00	0.00	0.00	0.00	0.00	0.00	0.00	0.00	0.00	0.00	0.00
	3557	33900	Servicios profesionales, científicos y técnicos integrales	0.00	0.00	0.00	0.00	0.00	0.00	0.00	0.00	0.00	0.00	0.00
	3557	38200	Gastos de orden social y cultural	0.00	0.00	0.00	0.00	0.00	0.00	0.00	0.00	0.00	0.00	0.00
	3557	52900	Otro mobiliario y equipo educacional y recreativo	0.00	0.00	0.00	0.00	0.00	0.00	0.00	0.00	0.00	0.00	0.00
	3576	21700	Materiales y útiles de enseñanza	0.00	0.00	0.00	0.00	0.00	0.00	0.00	0.00	0.00	0.00	0.00
	3576	33900	Servicios profesionales, científicos y técnicos integrales	0.00	0.00	0.00	42,500.00	-42,500.00	42,500.00	0.00	-42,500.00	42,500.00	42,500.00	0.00
	3576	38200	Gastos de orden social y cultural	0.00	0.00	0.00	0.00	0.00	0.00	0.00	0.00	0.00	0.00	0.00
	3576	52900	Otro mobiliario y equipo educacional y recreativo	0.00	0.00	0.00	0.00	0.00	0.00	0.00	0.00	0.00	0.00	0.00
				0.00	0.00	0.00	42,500.00	-42,500.00	42,500.00	0.00	-42,500.00	42,500.00	42,500.00	0.00
529100-TURISMO	3510	38200	Gastos de orden social y cultural	0.00	0.00	0.00	0.00	0.00	0.00	0.00	0.00	0.00	0.00	0.00
	3514	31100	Energía eléctrica	0.00	5,774.00	5,774.00	5,774.00	0.00	5,774.00	0.00	0.00	5,774.00	5,774.00	0.00
	3514	38200	Gastos de orden social y cultural	0.00	533,917.00	533,917.00	529,884.40	4,032.60	529,884.40	0.00	4,032.60	529,884.40	529,884.40	0.00
				0.00	539,691.00	539,691.00	535,658.40	4,032.60	535,658.40	0.00	4,032.60	535,658.40	535,658.40	0.00
531200-DIRECCION DE POLICIA PREVENTIV	3548	15200	Indemnizaciones	0.00	8,263,524.00	8,263,524.00	8,263,524.00	0.00	0.00	8,263,524.00	8,263,524.00	0.00	0.00	0.00
	3549	39100	Servicios funerarios y de cementerios	0.00	250,000.00	250,000.00	100,032.55	149,967.45	100,032.55	0.00	149,967.45	100,032.55	100,032.55	0.00
	3550	14400	Aportaciones para seguros	0.00	3,500,000.00	3,500,000.00	0.00	3,500,000.00	0.00	0.00	3,500,000.00	0.00	0.00	0.00
	3551	15900	Otras prestaciones sociales y económicas.	0.00	2,044,058.66	2,044,058.66	2,044,058.66	0.00	0.00	2,044,058.66	2,044,058.66	0.00	0.00	0.00
	3552	15400	Prestaciones contractuales	0.00	1.36	1.36	0.00	1.36	0.00	0.00	1.36	0.00	0.00	0.00
	3555	15500	Apoyos a la capacitación de los servidores públicos	0.00	1,100,000.00	1,100,000.00	0.00	1,100,000.00	1,332,943.48	-1,332,943.48	-232,943.48	1,332,943.48	1,332,943.48	0.00
	3556	15400	Prestaciones contractuales	0.00	1,723,507.98	1,723,507.98	0.00	1,723,507.98	1,108,800.00	-1,108,800.00	614,707.98	1,108,800.00	1,108,800.00	0.00
				0.00	16,881,092.00	16,881,092.00	10,407,615.21	6,473,476.79	2,541,776.03	7,865,839.18	14,339,315.97	2,541,776.03	2,541,776.03	0.00
	3515	33900	Servicios profesionales, científicos y técnicos integrales	0.00	5,001,990.00	5,001,990.00	0.00	5,001,990.00	0.00	0.00	5,001,990.00	0.00	0.00	0.00
	3516	33900	Servicios profesionales, científicos y técnicos integrales	0.00	4,376,741.25	4,376,741.25	0.00	4,376,741.25	0.00	0.00	4,376,741.25	0.00	0.00	0.00
	3517	33400	Servicios de capacitación	0.00	10,000,000.00	10,000,000.00	3,550,000.00	6,450,000.00	3,550,000.00	0.00	6,450,000.00	3,550,000.00	3,550,000.00	0.00
	3518	33400	Servicios de capacitación	0.00	1,750,000.00	1,750,000.00	875,000.00	875,000.00	875,000.00	0.00	875,000.00	875,000.00	875,000.00	0.00
	3519	33400	Servicios de capacitación	0.00	0.00	0.00	0.00	0.00	0.00	0.00	0.00	0.00	0.00	0.00
	3520	33400	Servicios de capacitación	0.00	400,000.00	400,000.00	400,000.00	0.00	400,000.00	0.00	0.00	400,000.00	400,000.00	0.00
	3521	33900	Servicios profesionales, científicos y técnicos integrales	0.00	477,000.00	477,000.00	477,000.00	0.00	477,000.00	0.00	0.00	477,000.00	477,000.00	0.00
	3522	21100	Materiales, útiles y equipos menores de oficina	0.00	16,358.50	16,358.50	16,271.96	86.54	16,271.96	0.00	86.54	16,271.96	16,271.96	0.00
	3522	21200	Materiales y útiles de impresión y reproducción	0.00	0.00	0.00	0.00	0.00	0.00	0.00	0.00	0.00	0.00	0.00
	3522	21400	Materiales, útiles y equipos menores de tecnologías de la información y comunicaciones	0.00	8,630.00	8,630.00	8,628.08	1.92	8,628.08	0.00	1.92	8,628.08	8,628.08	0.00
	3522	21700	Materiales y útiles de enseñanza	0.00	0.00	0.00	0.00	0.00	0.00	0.00	0.00	0.00	0.00	0.00
	3522	33600	Servicios de apoyo administrativo, traducción, fotocopiado e impresión	0.00	0.00	0.00	0.00	0.00	0.00	0.00	0.00	0.00	0.00	0.00
	3522	51500	Equipo de cómputo y de tecnologías de la información	0.00	0.00	0.00	0.00	0.00	0.00	0.00	0.00	0.00	0.00	0.00
	3522	51900	Otros mobiliarios y equipos de administración	0.00	10.80	10.80	0.00	10.80	0.00	0.00	10.80	0.00	0.00	0.00
	3523	33400	Servicios de capacitación	0.00	0.00	0.00	0.00	0.00	0.00	0.00	0.00	0.00	0.00	0.00
	3523	37200	Pasajes terrestres	0.00	0.00	0.00	0.00	0.00	0.00	0.00	0.00	0.00	0.00	0.00
	3523	37500	Viáticos en el país	0.00	0.00	0.00	0.00	0.00	0.00	0.00	0.00	0.00	0.00	0.00
	3524	21100	Materiales, útiles y equipos menores de oficina	0.00	1,287,000.00	1,287,000.00	1,287,000.00	0.00	1,287,000.00	0.00	0.00	1,287,000.35	1,287,000.35	-0.35
	3524	28300	Prendas de protección para seguridad pública y nacional	0.00	63,000.00	63,000.00	63,000.00	0.00	63,000.00	0.00	0.00	63,000.00	63,000.00	0.00
	3525	21100	Materiales, útiles y equipos menores de oficina	0.00	2,790,000.00	2,790,000.00	2,790,000.00	0.00	2,790,000.00	0.00	0.00	2,790,000.00	2,790,000.00	0.00
	3525	28300	Prendas de protección para seguridad pública y nacional	0.00	210,000.00	210,000.00	210,000.00	0.00	210,000.00	0.00	0.00	210,000.00	210,000.00	0.00
	3526	51500	Equipo de cómputo y de tecnologías de la información	0.00	0.00	0.00	0.00	0.00	0.00	0.00	0.00	0.00	0.00	0.00
	3526	52300	Cámaras fotográficas y de video	0.00	1,950,000.00	1,950,000.00	1,950,000.00	0.00	1,949,998.05	0.00	1.95	1,949,998.05	1,949,998.05	0.00
	3527	33600	Servicios de apoyo administrativo, traducción, fotocopiado e impresión	0.00	1,000,000.00	1,000,000.00	999,838.80	161.20	999,838.80	0.00	161.20	999,838.80	999,838.80	0.00
	3528	21100	Materiales, útiles y equipos menores de oficina	0.00	324,489.52	324,489.52	321,780.00	2,709.52	321,780.00	0.00	2,709.52	321,780.00	321,780.00	0.00
	3528	27200	Prendas de seguridad y protección personal	0.00	407,500.00	407,500.00	407,500.00	0.00	407,500.00	0.00	0.00	407,500.00	407,500.00	0.00
	3528	28300	Prendas de protección para seguridad pública y nacional	0.00	123,000.48	123,000.48	123,001.06	-0.58	123,001.06	0.00	-0.58	123,000.48	123,000.48	0.58
	3528	29100	Herramientas menores	0.00	109,910.00	109,910.00	109,910.00	0.00	109,910.00	0.00	0.00	109,910.00	109,910.00	0.00
	3528	29500	Refacciones y accesorios menores de equipo e instrumental médico y de laboratorio	0.00	35,100.00	35,100.00	35,100.00	0.00	35,100.00	0.00	0.00	35,100.00	35,100.00	0.00
	3528	33600	Servicios de apoyo administrativo, traducción, fotocopiado e impresión	0.00	0.00	0.00	0.00	0.00	0.00	0.00	0.00	0.00	0.00	0.00
	3529	33900	Servicios profesionales, científicos y técnicos integrales	0.00	0.00	0.00	0.00	0.00	0.00	0.00	0.00	0.00	0.00	0.00
	3530	27100	Vestuario y uniformes	0.00	7,405,462.00	7,405,462.00	7,403,916.19	1,545.81	7,403,916.19	0.00	1,545.81	7,403,916.19	7,403,916.19	0.00
	3531	27100	Vestuario y uniformes	0.00	2,846,920.00	2,846,920.00	2,845,944.00	976.00	2,845,944.00	0.00	976.00	2,845,944.00	2,845,944.00	0.00
	3532	27100	Vestuario y uniformes	0.00	2,764,000.00	2,764,000.00	2,763,675.16	324.84	2,763,675.13	0.03	324.87	2,763,675.13	2,763,675.13	0.00
	3533	27100	Vestuario y uniformes	0.00	586,872.00	586,872.00	586,786.00	86.00	586,786.00	0.00	86.00	586,786.00	586,786.00	0.00
	3534	27100	Vestuario y uniformes	0.00	829,200.00	829,200.00	829,081.00	119.00	829,081.00	0.00	119.00	829,081.00	829,081.00	0.00
	3535	54100	Automóviles y camiones	0.00	1,463,000.00	1,463,000.00	1,439,999.98	23,000.02	1,440,000.00	-0.02	23,000.00	1,439,999.70	1,439,999.70	0.30
	3536	54100	Automóviles y camiones	0.00	3,105,000.00	3,105,000.00	3,099,999.95	5,000.05	3,099,999.95	0.00	5,000.05	3,099,999.95	3,099,999.95	0.00
	3537	54100	Automóviles y camiones	0.00	4,976,000.00	4,976,000.00	4,951,999.91	24,000.09	4,951,999.92	-0.01	24,000.08	4,951,999.84	4,951,999.84	0.08
	3538	56500	Equipo de comunicación y telecomunicación	0.00	704,600.00	704,600.00	704,582.84	17.16	704,582.84	0.00	17.16	704,582.84	704,582.84	0.00
	3539	56500	Equipo de comunicación y telecomunicación	0.00	676,000.00	676,000.00	634,747.36	41,252.64	634,747.36	0.00	41,252.64	634,747.36	634,747.36	0.00
	3540	56500	Equipo de comunicación y telecomunicación	0.00	266,000.00	266,000.00	265,310.56	689.44	265,310.56	0.00	689.44	265,310.56	265,310.56	0.00
	3541	29100	Herramientas menores	0.00	17,651.00	17,651.00	17,650.56	0.44	17,650.56	0.00	0.44	17,650.56	17,650.56	0.00
	3541	29900	Refacciones y accesorios menores otros bienes muebles	0.00	10,989.00	10,989.00	10,667.36	321.64	10,667.36	0.00	321.64	10,667.36	10,667.36	0.00
	3541	51500	Equipo de cómputo y de tecnologías de la información	0.00	27,500.00	27,500.00	27,478.08	21.92	27,478.08	0.00	21.92	27,478.08	27,478.08	0.00
	3542	56500	Equipo de comunicación y telecomunicación	0.00	192,000.00	192,000.00	166,988.96	25,011.04	166,988.96	0.00	25,011.04	166,988.96	166,988.96	0.00
	3543	56500	Equipo de comunicación y telecomunicación	0.00	1,260,000.00	1,260,000.00	1,259,968.80	31.20	1,259,968.80	0.00	31.20	1,259,968.80	1,259,968.80	0.00

MUNICIPIO DE SAN LUIS POTOSÍ, S.L.P.
ESTADO DEL EJERCICIO DEL PRESUPUESTO DE LOS EGRESOS
AL 31 DE DICIEMBRE DE 2016

DEPARTAMENTO/RECURSO CON PROYECTO	FOLIO PROYECTO	CDG	Descripción	PRESUPUESTO DE EGRESOS APROBADO	AMPLIACIONES / REDUCCIONES	PRESUPUESTO VIGENTE	COMPROMETIDO	PRESUPUESTO DISPONIBLE PARA COMPROMETER	DEVENGADO	COMPROMETIDO NO DEVENGADO	PRESUPUESTO SIN DEVENGAR	EJERCIDO	PAGADO	CUENTAS POR PAGAR DEUDA
	3544	51500	Equipo de cómputo y de tecnologías de la información	0.00	1,639,661.00	1,639,661.00	1,639,657.68	3.32	1,639,657.68	0.00	3.32	1,639,657.68	1,639,657.68	0.00
	3545	35300	Instalación, reparación y mantenimiento de equipo de cómputo y tecnología de la información	0.00	809,908.84	809,908.84	809,908.52	0.32	809,908.52	0.00	0.32	809,908.52	809,908.52	0.00
	3546	51500	Equipo de cómputo y de tecnologías de la información	0.00	470,000.00	470,000.00	0.00	470,000.00	0.00	0.00	470,000.00	0.00	0.00	0.00
	3547	59700	Licencias informáticas e intelectuales	0.00	30,000.00	30,000.00	0.00	30,000.00	0.00	0.00	30,000.00	0.00	0.00	0.00
	3549	39100	Servicios funerarios y de cementerios	0.00	0.00	0.00	0.00	0.00	0.00	0.00	0.00	0.00	0.00	0.00
	3550	14400	Aportaciones para seguros	0.00	0.00	0.00	0.00	0.00	0.00	0.00	0.00	0.00	0.00	0.00
	3551	15900	Otras prestaciones sociales y económicas.	0.00	0.00	0.00	0.00	0.00	0.00	0.00	0.00	0.00	0.00	0.00
	3552	15400	Prestaciones contractuales	0.00	0.00	0.00	0.00	0.00	0.00	0.00	0.00	0.00	0.00	0.00
	3554	33400	Servicios de capacitación	0.00	1,908,000.00	1,908,000.00	1,908,000.00	0.00	1,908,000.00	0.00	0.00	1,908,000.00	1,908,000.00	0.00
	3558	33400	Servicios de capacitación	0.00	1,075,400.00	1,075,400.00	1,075,000.00	400.00	1,075,000.00	0.00	400.00	1,075,000.00	1,075,000.00	0.00
	3559	33400	Servicios de capacitación	0.00	1,075,400.00	1,075,400.00	1,075,000.00	400.00	1,075,000.00	0.00	400.00	1,075,000.00	1,075,000.00	0.00
	3560	33400	Servicios de capacitación	0.00	1,075,400.00	1,075,400.00	1,075,000.00	400.00	1,075,000.00	0.00	400.00	1,075,000.00	1,075,000.00	0.00
	3561	21700	Materiales y útiles de enseñanza	0.00	684,000.00	684,000.00	683,945.28	54.72	683,945.28	0.00	54.72	683,945.28	683,945.28	0.00
	3562	21100	Materiales, útiles y equipos menores de oficina	0.00	11,000.00	11,000.00	10,996.80	3.20	10,996.80	0.00	3.20	10,996.80	10,996.80	0.00
	3563	21100	Materiales, útiles y equipos menores de oficina	0.00	7,500.00	7,500.00	7,424.00	76.00	7,424.00	0.00	76.00	7,424.00	7,424.00	0.00
	3564	21100	Materiales, útiles y equipos menores de oficina	0.00	20,000.00	20,000.00	19,998.40	1.60	19,998.40	0.00	1.60	19,998.40	19,998.40	0.00
	3565	21100	Materiales, útiles y equipos menores de oficina	0.00	7,500.00	7,500.00	7,424.00	76.00	7,424.00	0.00	76.00	7,424.00	7,424.00	0.00
	3566	21100	Materiales, útiles y equipos menores de oficina	0.00	7,500.00	7,500.00	7,499.40	0.60	7,499.40	0.00	0.60	7,499.40	7,499.40	0.00
	3567	21100	Materiales, útiles y equipos menores de oficina	0.00	8,000.00	8,000.00	7,999.36	0.64	7,999.36	0.00	0.64	7,999.36	7,999.36	0.00
	3568	21100	Materiales, útiles y equipos menores de oficina	0.00	10,000.00	10,000.00	9,999.20	0.80	9,999.20	0.00	0.80	9,999.20	9,999.20	0.00
	3569	21100	Materiales, útiles y equipos menores de oficina	0.00	77,500.00	77,500.00	77,499.60	0.40	77,499.60	0.00	0.40	77,499.60	77,499.60	0.00
	3570	27200	Prendas de seguridad y protección personal	0.00	25,000.00	25,000.00	24,998.00	2.00	24,998.00	0.00	2.00	24,998.00	24,998.00	0.00
	3571	27200	Prendas de seguridad y protección personal	0.00	45,000.00	45,000.00	44,950.00	50.00	44,950.00	0.00	50.00	44,950.00	44,950.00	0.00
	3572	27200	Prendas de seguridad y protección personal	0.00	25,000.00	25,000.00	24,940.00	60.00	24,940.00	0.00	60.00	12,470.00	12,470.00	12,470.00
	3573	27200	Prendas de seguridad y protección personal	0.00	72,500.00	72,500.00	72,500.00	0.00	72,500.00	0.00	0.00	72,500.00	72,500.00	0.00
	3574	28300	Prendas de protección para seguridad pública y nacional	0.00	0.00	0.00	0.00	0.00	0.00	0.00	0.00	0.00	0.00	0.00
	3574	55100	Equipo de defensa y seguridad.	0.00	105,000.00	105,000.00	104,998.56	1.44	104,998.56	0.00	1.44	104,998.56	104,998.56	0.00
	3575	33600	Servicios de apoyo administrativo, traducción, fotocopiado e impresión	0.00	873,173.60	873,173.60	872,470.80	702.80	872,470.80	0.00	702.80	872,470.80	872,470.80	0.00
				0.00	67,524,367.99	67,524,367.99	50,193,036.21	17,331,331.78	50,193,034.26	1.95	17,331,333.73	50,180,563.65	50,180,563.65	12,470.61
541100-OF. D.I.F. MPAL	3522	21700	Materiales y útiles de enseñanza	0.00	0.00	0.00	0.00	0.00	0.00	0.00	0.00	0.00	0.00	0.00
				0.00	0.00	0.00	0.00	0.00	0.00	0.00	0.00	0.00	0.00	0.00
542100-DESARROLLO SOCIAL	2883740	44100	Ayudas sociales a personas	0.00	0.00	0.00	130,484.84	-130,484.84	0.00	130,484.84	0.00	0.00	0.00	0.00
				0.00	0.00	0.00	130,484.84	-130,484.84	0.00	130,484.84	0.00	0.00	0.00	0.00
563100-OBRAS PUBLICAS	3513	62900	Trabajos de acabados en edificaciones y otros trabajos especializados	0.00	548,176.43	548,176.43	548,176.43	0.00	0.00	548,176.43	548,176.43	0.00	0.00	0.00
				0.00	548,176.43	548,176.43	548,176.43	0.00	0.00	548,176.43	548,176.43	0.00	0.00	0.00
	3577	61400	División de terrenos y construcción de obras de urbanización	0.00	0.00	0.00	2,045,953.54	-2,045,953.54	1,942,798.72	103,154.82	-1,942,798.72	1,262,090.55	1,262,090.55	680,708.17
	3578	61400	División de terrenos y construcción de obras de urbanización	0.00	0.00	0.00	10,000,000.00	-10,000,000.00	9,538,783.41	461,216.59	-9,538,783.41	6,247,356.61	6,247,356.61	3,291,426.80
	2883761	61400	División de terrenos y construcción de obras de urbanización	0.00	0.00	0.00	24,725,060.00	-24,725,060.00	24,725,060.00	0.00	-24,725,060.00	16,781,687.95	16,781,687.95	7,943,372.05
				0.00	0.00	0.00	36,771,013.54	-36,771,013.54	36,206,642.13	564,371.41	-36,206,642.13	24,291,135.11	24,291,135.11	11,915,507.02
				0.00	**85,607,327.42**	**85,607,327.42**	**98,670,984.63**	**-13,063,657.21**	**89,562,110.82**	**9,108,873.81**	**-3,954,783.40**	**77,634,133.19**	**77,634,133.19**	**11,927,977.63**

PRESIDENTE MUNICIPAL
C. RICARDO GALLARDO JUAREZ

TESORERO MUNICIPAL
CP. JESUS EMMANUEL RAMOS HERNANDEZ

EL C. PRESIDENTE COMISION DE HDA Y SINDICO
LIC . MARIA ISABEL GONZALEZ TOVAR

VA POR TÍ.
VA POR
San
Luis
Potosí.
H. Ayuntamiento 2015-2018

MUNICIPIO DE SAN LUIS POTOSÍ S.L.P.

TOMO 1-01 CUENTA PÚBLICA MUNICIPAL
3 ANEXOS

Municipio de San Luis Potosi, S.L.P.

Relación de bienes que componen su patrimonio
Cuenta Pública de 2016

Código	Descripción del Bien	Valor en libros
511	Muebles de oficina y estanteria	36,700,523.92
512	Muebles excepto de oficina y estanteria	2,342,973.06
513	Bienes artisticos, cuturales y cientificos	1,100,119.58
515	Equipo de computo	69,014,508.60
519	Otros mobiliarios y equipo de administracion	8,037,189.89
521	Equipos y aparatos audiovisuales	4,143,967.64
522	Aparatos deportivos	2,571,675.55
523	Camaras fotograficas y de video	2,384,395.76
529	Otro mobiliario y equipo educacional y recreativo	9,882,771.93
531	Equipo medico	3,318,123.82
532	Instrumental medico y de laboratorio	1,820,211.46
541	Automoviles y camiones	242,433,096.74
542	Carrocerias y remolques	13,442,258.31
545	Embarcaciones	193,480.00
549	Otros equipos de transporte	24,907,803.46
551	Equipo de defensa y seguridad	124,778,587.64
561	Maquinaria y equipo agropecuario	3,814,665.71
562	Maquinaria y equipo industrial	423,423.81
563	Maquinaria y equipo de construccion	18,494,437.97
564	Sistemas de aire acondicionado	4,121,241.24
565	Equipo de comunicación y telecomunicacion	31,891,404.56
566	Equipo de generacion electrica	4,849,073.55
567	Herramientas y maquinas-herramienta	17,846,089.97
569	Otros equipos	64,504,957.71
576	Equinos	729,500.00
577	Especies menores y de zoologico	926,092.35
581	Terrenos	843,872,923.92
583	Edificios no habitacionales	1,549,425,319.79
591	Software	9,386,566.69
	Nota: Se anexa desglose por bien en archivo digital	3,097,357,384.63

PRESIDENTE MUNICIPAL
C. RICARDO GALLARDO JUAREZ

TESORERO MUNICIPAL
CP. JESUS EMMANUEL RAMOS HERNANDEZ

EL C. PRESIDENTE COMISION DE HDA Y SINDICO
LIC . MARÍA ISABEL GONZALEZ TOVAR

Municipio de San luis Potosí, S.L.P.
Formato del ejercicio y destino de gasto federalizado y reintegros
Al período anual 2016

Programa o Fondo	Destino de los Recursos	Ejercicio		Reintegro
		DEVENGADO	PAGADO	
FEDERAL	SEMANA MUNICIPAL DE LA CULTURA DEL AGUA.	42,500.00	42,500.00	-
RAMO 33 FFM	SE DESTINARA A LA SATISFACCION A SUS REQUERIMIENTOS, DANDO PRIORIDAD AL CUMPLIMIENTO DE SUS OBLIGACIONES FINANCIERAS, AL PAGO DE DERECHOS Y APROVECHAMIENTOS POR CONCEPTO DE AGUA, DESCARGAS DE AGUA RESIDUALES, A LA MODERNIZACION DE LOS SISTEMAS DE RECAUDACION LOCALES, MANTENIMIENTO DE INFRAESTRUCTURA, Y A LA ATENCION DE LAS NECESIDADES DIRECTAMENTE VINCULADAS CON LA SEGURIDAD PUBLICA DE SUS HABITANTES.	357,015,345.82	232,076,681.04	-
RAMO 33 FISM	OBRAS, ACCIONES SOCIALES A LA POBLACION EN CONDICIONES DE REZAGO SOCIAL Y POBREZA EXTREMA	54,127,991.37	43,293,370.27	-
RAMO 15	PROYECTOS EN ZONAS URBANAS INDICADAS A TRAVES DE POLIGONOS DE LA SEDATU	15,486,016.74	3,277,516.41	-
FORTASEG	EQUIPAMIENTO, CAPACITACION Y MEJORAMIENTO DE LA INFRAESTRUCTURA DE LAS CONDICIONES DE SEGURIDAD PUBLICA	50,193,034.26	50,180,563.65	-
RAMO 23	FORTALECE	36,206,642.13	24,291,135.11	-

Programa o Fondo: detalle del Fondo o Programa.
Destino de los Recursos: población a la que se dirigen los recursos del programa o fondo.
Ejercicio: se refiere a las columnas en las que se anotaran los importes devengados y pagados al período que se informa.
Reintegro: recursos no utilizados que se tendrán que reintegrar a su correspondiente Tesorería o a la Tesorería de la Federación.

PRESIDENTE MUNICIPAL
C. RICARDO GALLARDO JUAREZ

TESORERO MUNICIPAL
CP. JESUS EMMANUEL RAMOS HERNANDEZ

EL C. PRESIDENTE COMISION DE HDA Y SINDICO
LIC . MARIA ISABEL GONZALEZ TOVAR

Municipio de San Luis Potosí, S.L.P.

Relación de cuentas bancarias productivas específicas
Periodo Anual del 2016

Fondo, Programa o Convenio	Datos de la Cuenta Bancaria	
	Institución Bancaria	Número de Cuenta
N O M I N A	AFIRME	16271001421
GASTO CORRIENTE	AFIRME	16271001448
FONDO DE CULTURA 2014	AFIRME	16271001499
PUNTOS RED MOVER A MEXICO	AFIRME	16271001626
RAMO XXXIII FISM 2014	AFIRME	16271001650
RAMO XXXIII, FFM 2014	AFIRME	16271001669
FEAM SEGE 2014	AFIRME	16271001960
MUSEO ARTE FUNERARIO	AFIRME	16271002029
CASA DE CULTURA MOVIL	AFIRME	16271002037
PINTANDO HOGARES	AFIRME	16271002223
EMPLEO TEMPORAL RAMO XX 2014	AFIRME	16271002231
VIVIENDA DIGNA invies fonhapo	AFIRME	16271002304
FISE 2014	AFIRME	16271002355
FOPAM 2011	AFIRME	16271002800
CREDITO "OBRAS"	BANAMEX	4912081
INVERSION PRODUCTIVA	BANAMEX	1781184
FEAM SEGE 2013	BANAMEX	5553331
NOMINA	BANAMEX	7288023
LINEA DE CREDITO CULTURA AGUA	BANAMEX	5682020
GASTO CORRIENTE	BANCO DEL BAJIO	2235919-1
GASTO CORRIENTE (CONCENTRAD)	BANCO DEL BAJIO	2235919-2
RAMO XXXIII FISM 2013	BANCO DEL BAJIO	8945917
HABITAT 2013	BANCO DEL BAJIO	9588344
RESCATE DE ESPACIOS PUBLICOS 2013	BANCO DEL BAJIO	9588948
PROGRAMA PINTANDO HOGARES	BANCO DEL BAJIO	9560533
PROGR DE FORT TRANSVERSALIDAD	BANCO DEL BAJIO	9750399
MULTIPAGOS	BANCOMER	145876168
PREDIAL, T. DE C.	BANCOMER	151006584
INTERAPAS (MULTAS DE TRANSITO)	BANCOMER	176215831
SUBASTAS BIENES	BANCOMER	100844535
FOPAM	BANCOMER	178366373
PROLOGYCA 2011	BANCOMER	182197413
PROLOGYCA 2011	BANCOMER	182006804
VENTA BIENES INMUEBLES	BANCOMER	184105621
OBRAS Y ACCIONES, FFM 2012	BANCOMER	187722125
OBRAS Y ACCIONES, "FISM" 2012	BANCOMER	187722338
CONACULTA	BANCOMER	187259565
"FOPAVED "	BANCOMER	189299084
FEIS 2012	BANCOMER	191071904
RESCATE DE ESPACIOS PUBLICOS	BANCOMER	191853783
HABITAT 2014 RAMO XV	BANCOMER	196655335
FESTIVAL DE LETRAS CONACULTA 2015	BANCOMER	197256566
INFRAESTRUCTURA DEPORT 2015	BANCOMER	198584230
FAIP 2015	BANCOMER	198902763
CONACULTA 2015 DOCUM VISUALES ARTISTAS	BANCOMER	198903190
HABITAT 2015 RAMO XV	BANCOMER	199211837
FIS 2015 APORT BENEFICIARIOS	BANCOMER	199440895
FFM 2015 APORT BENEFICIARIOS	BANCOMER	199441220
FOPEDEP 2014	BANORTE	224812900
GASTO CORRIENTE (PAGADORA)	BANORTE	296784013
CONCENTRADORA DE INGRESOS	BANORTE	296784031

INFRA 2015	BANORTE	296784040
FORTA 2015	BANORTE	296784059
RECAUDADORA DE INGRESOS	BANORTE	296784068
FIESTA DE LUCES 2015	BANORTE	296784246
INFRA 2016	BANORTE	413439053
FORTA 2016	BANORTE	413439062
FORTASEG FEDERAL 2016	BANORTE	413439361
FORTASEG COPARTICIPACION 2016	BANORTE	413439370
PROGRAMA 2015-2018	BANORTE	423373062
FORTALECE 2016	BANORTE	427602779
PODDER 2016	BANORTE	439672944
FONDO DE INFRA SOC MPAL 2016 APORT DE BENEF	BANORTE	439672953
FONDO DE FORTA SOC MPAL 2016 APORT DE BENEF	BANORTE	439672962
PROGRAMAS REGIONALES 2016	BANORTE	439672980
FORTALECIMIENTO FINANCIERO INVERSION 2016	BANORTE	439672999
HABITAT 2016 RAMO XV	BANORTE	444243197
HABITAT 2016 RAMO XV COPARTICIPACIONES	BANORTE	444243209
ESPACIOS PUBLICOS Y PARTICIPACION COMUNITARIA SEDATU 16 RM	BANORTE	444243254
ESPACIOS PUBLICOS Y PARTICIPACION COMUNITARIA SEDATU 16	BANORTE	444243263
PAGADORA	BANORTE	444243450
PROGRAMAS REGIONALES INVERSION C	BANORTE	457471767
PROGRAMA CULTURAL DEL AGUA 2017	BANORTE	457471897
FESTIVAL CULTURAL ITINERANTE	BANORTE	0423373017
FOTOTECA MUNICIPAL SAN LUIS DE LA PATRIA	BANORTE	0423373026
RAMO XXXIII, FISM BECAS	BANORTE	577947320
RAMO XXXIII, FISM 2009	BANORTE	603840357
RAMO XXXIII, FFM 2009	BANORTE	603840366
RAMO XXXIII FFM 2010	BANORTE	639450513
RAMO XXXIII, FISM 2010	BANORTE	639452526
RAMO XXXIII FFM 2010	BANORTE	801220513
RAMO XXXIII, FISM 2012	BANORTE	811255569
RAMO XXXIII, FFM 2012	BANORTE	811255578
NOMINA	BANORTE	845005524
POR UNA MEJOR VIVIENDA	BANORTE	845016852
REC. IMP. PREDIAL RVA 50	BANORTE	845025444
RAMO XXXIII FFM 2013	BANORTE	849355837
RAMO XXXIII FISM 2013 APORT BENEF	BANORTE	866085458
RAMO XXXIII FFM 2013 APORT BENEF	BANORTE	866085467
RAMO XX 2013 EMPLEO TEMPORAL	BANORTE	870962172
PROG VIVIENDA DIGNA RAMO XV 2013	BANORTE	878430734
FESTIVAL DE LETRAS CONACULTA 2013	BANORTE	897562391
GASTO CORRIENTE CHEQUES	BANORTE	897562467
FONDO DE CULTURA 2014	BANORTE	897562702
FDO INFRAESTRUC DEPORTIVA 2014	BANORTE	897562711
"FACTORAJE"	BANREGIO	1.2101E+11
RESCATE ESPACIOS PUBLICOS	BANREGIO	1.21011E+11
PROGRAMA FEAM	BANREGIO	1.22006E+11
FINANCIAMIENTO	BANSI, S.A.	97258864
RECAUDACION PREDIAL	BANSI, S.A.	97366730
LINEA DE CREDITO	BANSI, S.A.	97267820
HABITAT 2013 RAMO XV	BANSI, S.A.	97264252
RAMO XXXIII FISM 2011	BANSI, S.A.	97280401
MEDIO MARATHON MPAL. 2013	BANSI, S.A.	97363480
EMPRENDEDORES JUVENILES	BANSI, S.A.	97367019
FISE 2015	BANSI, S.A.	98174486
CONCENTRADORA I.P.	H.S.B.C.	4018199265
INVERSION (L. DE CRED.)	H.S.B.C.	6332073199
CONADE Infraestructura Deportiva 2011	H.S.B.C.	4052218815
RAMO XX EJERCICIO 2011	H.S.B.C.	4051494425

F E I S 2011	H.S.B.C.	4052687696
REC. IMP. PREDIAL	SANTANDER SERFIN	65501665183
AHORRO R28	SANTANDER SERFIN	65505255803
REZAGO DE PASIVOS	SANTANDER SERFIN	65505262419
REC. IMP. PREDIAL	SCOTIABANK INV.	1603763110
"TU CASA 2010"	SCOTIABANK INV.	1603543528

PRESIDENTE MUNICIPAL
C. RICARDO GALLARDO JUAREZ

TESORERO MUNICIPAL
CP. JESUS EMMANUEL RAMOS HERNANDEZ

EL C. PRESIDENTE COMISION DE HDA Y SINDICO
LIC . MARIA ISABEL GONZALEZ TOVAR

H. AYUNTAMIENTO DE SAN LUIS POTOSI
Conciliación entre los Ingresos Presupuestarios y Contables
Del 1 de Enero al 31 de Diciembre de 2016
(Cifras en pesos)

1. Ingresos Presupuestarios		2,623,731,792.33
2. Más Ingresos contables no presupuestarios		979.05
Incremento por variación de inventarios	-	
Disminución del exceso de estimaciones por pérdida o deterioro u obsolescencia	-	
Disminución del exceso de provisiones	-	
Otros ingresos y beneficios varios	-	
Otros ingresos contables no presupuestarios	979.05	
3. Menos Ingresos presupuestarios no contables		-
Productos de capital	-	
Aprovechamientos capital	-	
Ingresos derivados de financiamientos	-	
Otros Ingresos presupuestarios no contables	-	
4. Ingresos Contables (4 = 1 + 2 - 3)		**2,623,732,771.38**

PRESIDENTE MUNICIPAL
C. RICARDO GALLARDO JUAREZ

TESORERO MUNICIPAL
CP. JESUS EMMANUEL RAMOS HERNANDEZ

EL C. PRESIDENTE COMISION DE HDA Y SINDICO
LIC . MARIA ISABEL GONZALEZ TOVAR

H. AYUNTAMIENTO DE SAN LUIS POTOSI

Conciliación entre los Egresos Presupuestarios y los Gastos Contables

Del 1 de Enero al 31 de Diciembre de 2016

1. Total de egresos (presupuestarios)			**2,459,798,436.38**
2. Menos egresos presupuestarios no contables			**550,504,187.75**
Mobiliario y equipo de administración		2,947,543.49	
Mobiliario y equipo educacional y recreativo		2,385,188.07	
Equipo e instrumental médico y de laboratorio		15,913.62	
Vehículos y equipo de transporte		21,503,017.07	
Equipo de defensa y seguridad		202,552.32	
Maquinaria, otros equipos y herramientas		8,722,036.61	
Activos biológicos		-	
Bienes inmuebles		-	
Activos intangibles		2,208,909.32	
Obra pública en bienes de dominio publico		382,200,845.51	
Obra pública en bienes propios		20,460,032.15	
Acciones y participaciones de capital		-	
Compra de títulos y valores		-	
Inversiones en fideicomisos, mandatos y otros análogos		-	
Provisiones para contingencias y otras erogaciones especiales		-	
Amortización de la deuda publica		4,500,000.00	
Adeudos de ejercicios fiscales anteriores (ADEFAS)		105,358,187.61	
		- 38.02	
3. Más Gasto Contables No Presupuestales			**215,344,202.88**
Estimaciones, depreciaciones, deterioros, obsolescencia y amortizaciones		264,001,699.96	
Provisiones		-	
Disminución de inventarios		- 48,657,497.08	
Aumento por insuficiencia de estimaciones por pérdida o deterioro u obsolescencia		-	
Aumento por insuficiencia de provisiones		-	
Otros Gastos		-	
Otros Gastos Contables No Presupuestales		-	
4. Total de Gasto Contable (4 = 1 - 2 + 3)			**2,124,638,451.51**

PRESIDENTE MUNICIPAL
C. RICARDO GALLARDO JUAREZ

TESORERO MUNICIPAL
CP. JESUS EMMANUEL RAMOS HERNANDEZ

EL C. PRESIDENTE COMISION DE HDA Y SINDICO
LIC. MARIA ISABEL GONZALEZ TOVAR

Municipio de San Luis Potosí
Balanza de Comprobación
Del 01 de enero al 31 de diciembre de 2016

CUENTA CONTABLE	SALDO INICIAL	CARGOS	ABONOS	SALDO FINAL
EFECTIVO	37,793.11	171,203.09	126,304.26	82,691.94
BANCOS/TESORERIA	7,771,865.71	7,655,583,655.79	7,644,822,051.52	18,533,469.98
INVERSIONES TEMPORALES (HASTA 3 MESES)	21,402,515.27	1,829,023,771.56	1,586,493,703.45	263,932,583.38
FONDOS CON AFECTACION ESPECIFICA	98,178,392.67	2,230,659,812.75	2,178,481,507.90	150,356,697.52
OTROS EFECTIVOS Y EQUIVALENTES	116,388.53	10,818.56	-	127,207.09
DEUDORES DIVERSOS POR COBRAR A CORTO PLAZO	14,388,364.47	121,582,085.28	110,278,295.97	25,692,153.78
INGRESOS POR RECUPERAR A CORTO PLAZO	244,993,897.86	655,501,390.08	758,795,276.81	141,700,011.13
DEUDORES POR ANTICIPOS DE LA TESORERIA A CORTO PLAZO	-	696,265.60	-	696,265.60
ANTICIPO A PROVEEDORES POR ADQ DE BIENES Y PRESTACION DE SERVICIOS A CORTO PLAZO	308,855.37	5,050,331.75	2,326,533.05	3,032,654.07
ALMACEN DE MATERIALES Y SUMINISTROS DE CONSUMO	23,680,349.57	52,535,829.13	3,878,332.05	72,337,846.65
VALORES EN GARANTIA	584,447.34	-	-	584,447.34
TERRENOS	2,078,305,728.20	-	-	2,078,305,728.20
VIVIENDAS	9,017,292.14	-	-	9,017,292.14
EDIFICIOS NO HABITACIONALES	522,089,523.06	-	-	522,089,523.06
CONSTRUCCIONES EN PROCESO EN BIENES DE DOMINIO PUBLICO	388,967,416.54	384,192,255.34	1,991,409.83	771,168,262.05
CONSTRUCCIONES EN PROCESO EN BIENES PROPIOS	63,244,909.87	20,460,032.15	-	83,704,942.02
MOBILIARIO Y EQUIPO DE ADMINISTRACION	207,552,236.99	14,107,966.25	91,935,204.81	129,724,998.43
MOBILIARIO Y EQUIPO EDUCACIONAL Y RECREATIVO	4,529,004.72	17,290,554.64	-	21,819,559.36
EQUIPO E INSTRUMENTAL MEDICO Y DE LABORATORIO	2,147,525.76	3,072,178.03	-	5,219,703.79
EQUIPO DE TRANSPORTE	280,709,276.71	65,502,101.28	21,091,428.49	325,119,949.50
EQUIPO DE DEFENSA Y SEGURIDAD	193,151,817.87	202,552.32	44,902,938.49	148,451,431.70
MAQUINARIA, OTROS EQUIPOS Y HERRAMIENTAS	125,804,012.03	139,269,733.26	104,497,243.00	160,576,502.29
COLECCIONES, OBRAS DE ARTE Y OBJETOS VALIOSOS	30,160.00	1,072,605.38	-	1,102,765.38
ACTIVOS BIOLOGICOS	-	1,734,967.35	77,375.00	1,657,592.35
SOFTWARE	412,351.17	9,971,505.21	418,628.90	9,965,227.48
LICENCIAS	11,031,874.71	2,576,134.34	11,420,228.63	2,187,780.42
DEPRECIACION ACUMULADA DE BIENES INMUEBLES	-	-	51,472,077.32	- 51,472,077.32
DEPRECIACION ACUMULADA DE BIENES MUEBLES	-	1,066,322.63	150,974,832.69	- 149,908,510.06
DETERIORO ACUMULADO DE ACTIVOS BIOLOGICOS	-	105,134.48	422,618.24	- 317,483.76
AMORTIZACION ACUMULADA DE ACTIVOS INTANGIBLES	-	-	4,775,719.54	- 4,775,719.54
SERVICIOS PERSONALES POR PAGAR A CORTO PLAZO	-	836,380,349.28	836,380,349.28	-
PROVEEDORES POR PAGAR A CORTO PLAZO	- 403,435,216.17	1,301,120,854.22	1,330,800,579.64	- 433,114,941.59
CONTRATISTAS POR OBRAS PUBLICAS POR PAGAR A CORTO PLAZO	- 81,776,118.09	299,658,606.04	398,149,932.13	- 180,267,444.18
RETENCIONES CONTRIBUCIONES POR PAGAR A CORTO PLAZO	- 160,280,958.48	77,771,034.39	123,698,090.19	- 206,208,014.28
OTRAS CUENTAS POR PAGAR A CORTO PLAZO	- 85,634,482.50	86,716,888.74	102,437,469.05	- 101,355,062.81
PORCION A CORTO PLAZO DE LA DEUDA PUBLICA INTERNA	- 4,500,000.00	4,500,000.00	4,500,000.00	- 4,500,000.00
OTROS PASIVOS DIFERIDOS A CORTO PLAZO	-	382,115,091.81	382,115,091.81	-
FONDOS EN GARANTIA A CORTO PLAZO	- 68,338.00	-	-	- 68,338.00
FONDOS EN ADMINISTRACION A CORTO PLAZO	- 1,000.00	-	-	- 1,000.00
INGRESOS POR CLASIFICAR	-	13,549,068.35	13,549,068.35	-
OTROS PASIVOS CIRCULANTES	- 1,147,085.96	-	-	- 1,147,085.96
TITULOS Y VALORES DE LA DEUDA PUBLICA INTERNA A LARGO PLAZO	- 454,800,000.00	4,500,000.00	-	- 450,300,000.00
PROVISION PARA PENSIONES A LARGO PLAZO	- 6,948,962.88	-	-	- 6,948,962.88

CUENTA CONTABLE	SALDO INICIAL	CARGOS	ABONOS	SALDO FINAL
APORTACIONES	- 2,355,632,046.52	-	-	- 2,355,632,046.52
DONACIONES DE CAPITAL	- 519,940,000.00	-	-	- 519,940,000.00
RESULTADO DE EJERCICIOS ANTERIORES	- 93,261,489.77	248,811,289.44	6,655,778.25	148,894,021.42
REVALUO DE BIENES INMUEBLES	- 131,030,301.30	-	-	- 131,030,301.30
IMPUESTOS SOBRE LOS INGRESOS	-	-	721,349.28	- 721,349.28
IMPUESTOS SOBRE EL PATRIMONIO	-	1,067,041.59	392,508,839.71	- 391,441,798.12
IMPUESTOS SOBRE LA PRODUCCIÓN, EL CONSUMO Y LAS TRANSACCIONES	-	566,372.31	240,750,447.64	- 240,184,075.33
ACCESORIOS DE IMPUESTOS	-	70,508.99	23,849,922.43	- 23,779,413.44
CONTRIBUCIONES DE MEJORAS POR OBRAS PÚBLICAS	-	-	6,227,390.08	- 6,227,390.08
DERECHOS POR PRESTACIÓN DE SERVICIOS	-	2,272,941.54	282,577,644.05	- 280,304,702.51
ACCESORIOS DE DERECHOS	-	110,286.87	15,518,962.39	- 15,408,675.52
PRODUCTOS DERIVADOS DEL USO Y APROVECHAMIENTO DE BIENES NO SUJETOS A	-	-	7,951,154.13	- 7,951,154.13
OTROS PRODUCTOS QUE GENERAN INGRESOS CORRIENTES	-	460.85	18,630,111.97	- 18,629,651.12
MULTAS	-	2,010.47	41,215,384.94	- 41,213,374.47
INDEMNIZACIONES	-	-	22,112.82	- 22,112.82
REINTEGROS	-	-	21,422,646.15	- 21,422,646.15
ACCESORIOS DE APROVECHAMIENTOS	-	-	38,298.76	- 38,298.76
OTROS APROVECHAMIENTOS	-	41,741.88	12,899,416.51	- 12,857,674.63
PARTICIPACIONES	-	186,063,356.75	1,133,302,379.17	- 947,239,022.42
APORTACIONES	-	3,905.94	531,279,324.76	- 531,275,418.82
CONVENIOS	-	144,208.34	9,973,248.00	- 9,829,039.66
TRANSFERENCIAS INTERNAS Y ASIGNACIONES AL SECTOR PÚBLICO	-	-	5,086.28	- 5,086.28
SUBSIDIOS Y SUBVENCIONES	-	-	68,217,797.71	- 68,217,797.71
OTROS INGRESOS FINANCIEROS	-	-	6,965,266.96	- 6,965,266.96
OTROS INGRESOS Y BENEFICIOS VARIOS	-	221.50	1,044.67	- 823.17
REMUNERACIONES AL PERSONAL DE CARÁCTER PERMANENTE	-	500,504,545.87	8,052,078.05	492,452,467.82
REMUNERACIONES AL PERSONAL DE CARÁCTER TRANSITORIO	-	100,472,111.53	591,694.00	99,880,417.53
REMUNERACIONES ADICIONALES Y ESPECIALES	-	170,252,369.10	984,758.47	169,267,610.63
SEGURIDAD SOCIAL	-	204,451,225.21	19,194,302.72	185,256,922.49
OTRAS PRESTACIONES SOCIALES Y ECONOMICAS	-	107,959,677.90	388,194.95	107,571,482.95
PAGO DE ESTIMULOS A SERVIDORES PUBLICOS	-	8,205,053.48	-	8,205,053.48
IMPUESTOS SOBRE NOMINAS Y OTROS QUE SE DERIVEN DE UNA RELACION LABORAL	-	120,423,234.95	571,161.99	119,852,072.96
MATERIALES DE ADMINISTRACION, EMISION DE DOCUMENTOS Y ARTICULOS OFICIALES	-	19,822,795.15	2,963,583.26	16,859,211.89
ALIMENTOS Y UTENSILIOS	-	4,109,502.57	60,991.24	4,048,511.33
MATERIALES Y ARTICULOS DE CONSTRUCCION Y REPARACION	-	43,396,244.47	1,653,018.81	41,743,225.66
PRODUCTOS QUIMICOS, FARMACEUTICOS Y DE LABORATORIO	-	3,361,721.54	30,707.63	3,331,013.91
COMBUSTIBLES, LUBRICANTES Y ADITIVOS	-	39,358,752.50	393,820.42	38,964,932.08
VESTUARIO, BLANCOS, PRENDAS DE PROTECCION Y ARTICULOS DEPORTIVOS	-	16,532,370.94	10,179.00	16,522,191.94
MATERIALES Y SUMINISTROS DE SEGURIDAD	-	693,658.85	209,999.42	483,659.43
HERRAMIENTAS, REFACCIONES Y ACCESORIOS MENORES	-	2,660,854.56	102,307.30	2,558,547.26
SERVICIOS BASICOS	-	204,449,545.98	5,151,269.11	199,298,276.87
SERVICIOS DE ARRENDAMIENTO	-	18,178,268.11	1,199,189.28	16,979,078.83
SERVICIOS PROFESIONALES, CIENTIFICOS, Y TECNICOS Y OTROS SERVICIOS	-	62,983,233.73	1,787,238.00	61,195,995.73
SERVICIOS FINANCIEROS, BANCARIOS Y COMERCIALES	-	17,662,326.43	266,260.68	17,396,065.75

CUENTA CONTABLE	SALDO INICIAL	CARGOS	ABONOS	SALDO FINAL
SERVICIOS DE INSTALACION, REPARACION, MANTENIMIENTO Y CONSERVACION	-	56,893,003.19	1,497,402.47	55,395,600.72
SERVICIOS DE COMUNICACIÓN SOCIAL Y PUBLICIDAD	-	44,499,989.22	1,174,502.30	43,325,486.92
SERVICIO DE TRASLADO Y VIATICOS	-	674,511.47	21,640.29	652,871.18
SERVICIOS OFICIALES	-	16,956,736.15	352,714.44	16,604,021.71
OTROS SERVICIOS GENERALES	-	17,209,627.95	32,606.00	17,177,021.95
TRANSFERENCIAS A ENTIDADES FEDERATICAS Y MUNICIPIOS	-	4,839.74	976.74	3,863.00
AYUDAS SOCIALES A PERSONAS	-	77,838,816.92	12,001,400.00	65,837,416.92
BECAS Y AYUDAS PARA PROGRAMAS DE CAPACITACION	-	483,840.00	7,020.00	476,820.00
AYUDAS SOCIALES A INSTITUCIONES DE ENSEÑANZA	-	6,040,947.01	24,299.20	6,016,647.81
CONVENIOS	-	14,969,097.40	-	- 14,969,097.40
CONVENIOS DE DESCENTRALIZACION Y OTROS	-	1,160,784.00	-	1,160,784.00
INTERESES DE LA DEUDA PUBLICA INTERNA	-	29,187,724.27	-	29,187,724.27
COMISIONES DE LA DUEDA PUBLICA INTERNA	-	7,962,657.13	-	7,962,657.13
DEPRECIACION DE BIENES INMUEBLES	-	51,472,077.32	-	51,472,077.32
DEPRECIACION DE BIENES MUEBLES	-	149,961,790.92	-	149,961,790.92
DETERIORO DE ACTIVOS BIOLOGICOS	-	327,079.76	-	327,079.76
AMORTIZACION DE ACTIVOS INTANGIBLES	-	4,775,719.54	-	4,775,719.54
DISMINUCION DE BIENES POR PERDIDA, OBSOLENCIA O DETERIORO	-	57,465,032.42	-	57,465,032.42
DEUDORES RECURSOS FEDERALES	-	62,327,211.35	62,327,211.35	-
OBRAS CONTRATADAS RAMO 15, 20 Y 33	2,042,156,230.39	-	-	2,042,156,230.39
OBRAS EN EJECUCION RAMO 15, 20 Y 30	- 2,042,156,230.39	-	-	- 2,042,156,230.39
LEY DE INGRESOS ESTIMADA	-	2,440,000,000.00	-	2,440,000,000.00
LEY DE INGRESOS POR EJECUTAR	-	2,623,731,792.32	2,595,564,280.00	28,167,512.32
MODIFICACIONES A LA LEY DE INGRESOS	-	155,564,280.00	-	155,564,280.00
LEY DE INGRESOS DEVENGADA	-	2,623,731,840.27	2,623,731,792.32	47.95
LEY DE INGRESOS RECAUDADA	-	-	2,623,731,840.27	- 2,623,731,840.27
PRESUPUESTO DE EGRESOS APROBADO	-	-	2,440,000,000.00	- 2,440,000,000.00
PRESUPUESTO DE EGRESOS POR EJERCER	-	2,623,732,771.31	2,598,837,003.55	24,895,767.76
MODIFICACIONES AL PRESUPUESTO DE EGRESOS APROBADO	-	1,485,881,687.46	1,669,614,458.77	- 183,732,771.31
PRESUPUESTO DE EGRESOS COMPROMETIDO	-	2,598,837,003.55	2,459,798,436.35	139,038,567.20
PRESUPUESTO DE EGRESOS DEVENGADO	-	2,459,798,436.35	2,258,364,185.65	201,434,250.70
PRESUPUESO DE EGRESOS EJERCIDO	-	2,258,364,185.65	2,258,364,185.65	-
PRESUPUESTO DE EGRESOS PAGADO	-	2,258,364,185.65	-	2,258,364,185.65
T O T A L E S	6,340,612,230.06	40,430,600,606.74	40,430,600,606.74	14,510,340,601.55
	- 6,340,612,230.06			- 14,510,340,601.55

PRESIDENTE MUNICIPAL
C. RICARDO GALLARDO JUAREZ

TESORERO MUNICIPAL
CP. JESUS EMMANUEL RAMOS HERNANDEZ

EL C. PRESIDENTE COMISION DE HDA Y SINDICO
LIC . MARIA ISABEL GONZALEZ TOVAR

Municipio de San Luis Potosí, S.L.P.
Estado Analítico del Ejercicio del Presupuesto de Egresos
Gasto por Categoría Programática (cifras en miles de pesos)
Al 31 de diciembre de 2016

Programas	Egresos Aprobado 1	Ampliaciones/ (Reducciones) 2	Egresos Modificado 3 = (1 + 2)	Egresos Devengado 4	Egresos Pagado 5	Subejercicio 6 = (3 - 4)
Subsidios: Sector Social y Privado o Entidades Federativas y Municipios						
Sujetos a Reglas de Operación						
Otros Subsidios						
Desempeño de las Funciones						
Prestación de Servicios Públicos	2,376,368.00	187,052.00	2,563,420.00	2,398,228.00	2,196,848.00	165,192.00
Provisión de Bienes Públicos						
Planeación, seguimiento y evaluación de políticas públicas	10,780.00	- 1,806.00	8,974.00	8,473.00	8,445.00	501.00
Promoción y fomento						
Regulación y supervisión						
Funciones de las Fuerzas Armadas (Únicamente Gobierno Federal)						
Específicos						
Proyectos de Inversión						
Administrativos y de Apoyo						
Apoyo al proceso presupuestario y para mejorar la eficiencia institucional						
Apoyo a la función pública y al mejoramiento de la gestión	13,394.00	- 1,813.00	11,581.00	11,448.00	11,420.00	133.00
Operaciones ajenas						
Compromisos						
Obligaciones de cumplimiento de resolución jurisdiccional						
Desastres Naturales						
Obligaciones						
Pensiones y jubilaciones						
Aportaciones a la seguridad social						
Aportaciones a fondos de estabilización						
Aportaciones a fondos de inversión y reestructura de pensiones						
Programas de Gasto Federalizado (Gobierno Federal)						
Gasto Federalizado						
Participaciones a entidades federativas y municipios						
Costo financiero, deuda o apoyos a deudores y ahorradores de la banca	39,458.00	300.00	39,758.00	41,650.00	41,650.00	- 1,892.00
Adeudos de ejercicios fiscales anteriores						
Total del Gasto	2,440,000.00	183,733.00	2,623,733.00	2,459,799.00	2,258,363.00	163,934.00

PRESIDENTE MUNICIPAL
C. RICARDO GALLARDO JUAREZ

TESORERO MUNICIPAL
CP. JESUS EMMANUEL RAMOS HERNANDEZ

EL C. PRESIDENTE COMISION DE HDA Y SINDICO
LIC . MARIA ISABEL GONZALEZ TOVAR

MUNICIPIO DE SAN LUIS POTOSÍ, S.L.P.
ESTADO DEL EJERCICIO DEL PRESUPUESTO DE LOS EGRESOS
AL 31 DE DICIEMBRE DE 2016

DEPARTAMENTO / CON	DESCRIPCIÓN	PRESUPUESTO DE EGRESOS APROBADO	AMPLIACIONES / REDUCCIONES	PRESUPUESTO VIGENTE	COMPROMETIDO	PRESUPUESTO DISPONIBLE PARA COMPROMETER	DEVENGADO	COMPROMETIDO NO DEVENGADO	PRESUPUESTO SIN DEVENGAR	EJERCIDO	PAGADO	CUENTAS POR PAGAR DEUDA
SIN PROYECTO												
511100 DF. DE PRESIDENCIA MUNICIPAL												
11100	Dietas	1,378,384.00	0.00	1,378,384.00	1,378,384.00	0.00	975,013.00	403,371.00	403,371.00	975,013.00	975,013.00	0.00
11300	Sueldos base al personal permanente	8,218,409.00	-3,000,000.00	5,218,409.00	5,218,409.00	0.00	4,626,123.58	592,285.42	592,285.42	4,626,123.58	4,626,123.58	0.00
12100	Honorarios asimilables a salarios	839,404.00	0.00	839,404.00	839,404.00	0.00	1,512,919.50	-673,515.50	-673,515.50	1,512,919.50	1,512,919.50	0.00
13100	Primas por años de servicios efectivos prestados	103,022.00	0.00	103,022.00	103,022.00	0.00	29,660.00	73,362.00	73,362.00	29,660.00	29,660.00	0.00
13200	Primas de vacaciones, dominical y gratificación de fin de año	1,704,522.00	0.00	1,704,522.00	1,704,522.00	0.00	1,270,622.83	433,899.17	433,899.17	1,270,622.83	1,270,622.83	0.00
13400	Compensaciones	7,358.00	0.00	7,358.00	7,358.00	0.00	152,928.00	-145,570.00	-145,570.00	152,928.00	152,928.00	0.00
14400	Aportaciones para seguros	149,026.00	1.00	149,027.00	502,185.82	-353,158.82	904,701.83	-402,516.01	-755,674.83	885,275.63	885,275.63	19,426.20
15100	Cuotas para el fondo de ahorro y fondo de trabajo	52,540.00	0.00	52,540.00	52,540.00	0.00	3,680.00	48,860.00	48,860.00	3,680.00	3,680.00	0.00
15300	Prestaciones y haberes de retiro	196,026.00	0.00	196,026.00	196,026.00	0.00	207,056.12	-11,030.12	-11,030.12	207,056.12	207,056.12	0.00
15400	Prestaciones contractuales	6,405.00	0.00	6,405.00	4,060.00	2,345.00	13,940.00	-9,880.00	-7,535.00	13,940.00	13,940.00	0.00
15900	Otras prestaciones sociales y económicas.	15,451.00	17,301.49	32,752.49	15,451.00	17,301.49	11,925.00	3,526.00	20,827.49	11,925.00	11,925.00	0.00
17100	Estímulos	0.00	737.46	737.46	737.46	0.00	6,709.55	-5,972.09	-5,972.09	6,709.55	6,709.55	0.00
18100	Impuesto sobre nóminas	289,945.00	0.00	289,945.00	289,945.00	0.00	222,138.75	67,806.25	67,806.25	222,138.75	222,138.75	0.00
18200	Otros impuestos derivados de una relación laboral	2,302,632.00	0.00	2,302,632.00	2,302,632.00	0.00	1,873,475.52	429,156.48	429,156.48	1,873,475.52	1,873,475.52	0.00
21100	Materiales, útiles y equipos menores de oficina	0.00	8,675.00	8,675.00	9,203.36	-528.36	9,203.36	0.00	-528.36	9,203.36	9,203.36	0.00
21400	Materiales, útiles y equipos menores de tecnologías de la información y comunicaciones	0.00	5,389.00	5,389.00	7,043.68	-1,654.68	7,043.69	-0.01	-1,654.69	7,043.70	7,043.70	-0.01
21500	Material impreso e información digital	0.00	540.00	540.00	540.00	0.00	540.00	0.00	0.00	540.00	540.00	0.00
21600	Material de limpieza	0.00	2,612.55	2,612.55	3,631.28	-1,018.73	3,631.28	0.00	-1,018.73	3,631.28	3,631.28	0.00
22100	Productos alimenticios para personas	186,618.00	-58,934.55	127,683.45	24,489.31	103,194.14	24,489.15	0.16	103,194.30	24,489.15	24,489.15	0.00
22300	Utensilios para el servicio de alimentación	1,869.00	2,560.00	4,429.00	2,558.99	1,870.01	2,558.99	0.00	1,870.01	2,558.99	2,558.99	0.00
24100	Productos minerales no metálicos	0.00	8,140.00	8,140.00	5,935.42	2,204.58	5,599.97	336.45	2,541.03	5,424.97	5,424.97	174.00
24200	Cemento y productos de concreto	0.00	1,262.00	1,262.00	1,261.46	0.54	1,167.55	93.91	94.45	623.00	623.00	544.55
24300	Cal, yeso y productos de yeso	0.00	544.00	544.00	543.81	0.19	496.81	47.00	47.19	0.00	0.00	496.81
24400	Madera y productos de madera	0.00	3,287.00	3,287.00	3,286.66	0.34	3,286.66	0.00	0.34	3,011.00	3,011.00	275.66
24500	Vidrio y productos de vidrio	0.00	6,875.00	6,875.00	6,874.56	0.44	1,329.76	5,544.80	5,545.24	1,329.76	1,329.76	0.00
24600	Material eléctrico y electrónico	1,625.00	108,495.00	110,120.00	109,628.98	491.02	109,628.98	0.00	491.02	109,629.07	109,629.07	-0.09
24700	Artículos metálicos para la construcción	0.00	541.00	541.00	519.78	21.22	519.78	0.00	21.22	503.09	503.09	16.69
24800	Materiales complementarios	0.00	19,708.00	19,708.00	21,719.74	-2,011.74	21,719.69	0.05	-2,011.69	21,719.69	21,719.69	0.00
24900	Otros materiales y artículos de construcción y reparación	1,335.00	101,067.00	102,402.00	102,629.95	-227.95	93,006.76	9,623.19	9,395.24	92,914.12	92,914.12	92.64
25300	Medicinas y productos farmacéuticos	468,234.00	-426,442.97	41,791.03	2,671.03	39,120.00	2,671.04	-0.01	39,119.99	1,081.52	1,081.52	1,589.52
25400	Materiales, accesorios y suministros médicos	0.00	290.00	290.00	290.00	0.00	290.00	0.00	0.00	290.00	290.00	0.00
25500	Materiales, accesorios y suministros de laboratorio	0.00	53.00	53.00	0.00	53.00	0.00	0.00	53.00	0.00	0.00	0.00
25600	Fibras sintéticas, hules, plásticos y derivados	0.00	2,272.00	2,272.00	1,189.85	1,082.15	1,189.85	0.00	1,082.15	1,189.85	1,189.85	0.00
26100	Combustibles, lubricantes y aditivos.	490,272.00	-41,304.00	448,968.00	76,648.17	372,319.83	76,648.16	0.01	372,319.84	74,844.78	74,844.78	1,803.38
27100	Vestuario y uniformes	0.00	80,494.00	80,494.00	80,492.40	1.60	80,492.40	0.00	1.60	64,542.40	64,542.40	15,950.00
27200	Prendas de seguridad y protección personal	0.00	230.00	230.00	114.00	116.00	114.00	0.00	116.00	114.00	114.00	0.00
29100	Herramientas menores	0.00	1,405.00	1,405.00	1,261.18	143.82	1,261.18	0.00	143.82	1,261.18	1,261.18	0.00
29200	Refacciones y accesorios menores de edificios	3,136.00	13,202.00	16,338.00	15,303.53	1,034.47	15,303.53	0.00	1,034.47	15,303.53	15,303.53	0.00
29300	Refacciones y accesorios menores de mobiliario y equipo de administración, educacional y recreativo	0.00	352.00	352.00	350.00	2.00	350.00	0.00	2.00	350.00	350.00	0.00
29400	Refacciones y accesorios menores de equipo de cómputo y tecnologías de la información	2,962.00	-40.00	2,922.00	0.00	2,922.00	0.00	0.00	2,922.00	0.00	0.00	0.00
29600	Refacciones y accesorios menores de equipo de transporte	56,944.00	-39,275.00	17,669.00	9,112.02	8,556.98	7,743.22	1,368.80	9,925.78	7,743.22	7,743.22	0.00
29900	Refacciones y accesorios menores otros bienes muebles	0.00	450.00	450.00	449.80	0.20	449.80	0.00	0.20	449.80	449.80	0.00
31100	Energía eléctrica	0.00	22.00	22.00	21.00	1.00	21.00	0.00	1.00	21.00	21.00	0.00
31300	Agua	0.00	5,349.00	5,349.00	5,348.00	1.00	5,348.00	0.00	1.00	5,348.00	5,348.00	0.00
31400	Telefonía tradicional	53,568.00	0.00	53,568.00	38,484.44	15,083.56	38,484.44	0.00	15,083.56	38,484.44	38,484.44	0.00
31500	Telefonía celular	0.00	61,363.61	61,363.61	61,362.16	1.45	61,362.16	0.00	1.45	61,362.16	61,362.16	0.00
31600	Servicios de telecomunicaciones y satélites	0.00	0.00	0.00	0.00	0.00	0.00	0.00	0.00	0.00	0.00	0.00
31700	Servicios de acceso de Internet, redes y procesamiento de información	50,487.00	0.00	50,487.00	45,807.12	4,679.88	45,807.12	0.00	4,679.88	45,807.12	45,807.12	0.00
31800	Servicios postales y telegráficos	4,557.00	0.00	4,557.00	217.00	4,340.00	217.00	0.00	4,340.00	217.00	217.00	0.00
32200	Arrendamiento de edificios	90,048.00	-47,645.00	42,403.00	7,465.35	34,937.65	7,465.35	0.00	34,937.65	7,465.35	7,465.35	0.00
32600	Arrendamiento de maquinaria, otros equipos y herramientas	0.00	41,373.00	41,373.00	49,542.39	-8,169.39	49,542.41	-0.02	-8,169.41	49,542.41	49,542.41	0.00
32900	Otros arrendamientos	0.00	310,267.00	310,267.00	310,945.33	-678.33	310,945.33	0.00	-678.33	220,945.33	220,945.33	90,000.00
33100	Servicios legales, de contabilidad, auditoría y relacionados	39,068.00	-32,415.00	6,653.00	0.00	6,653.00	0.00	0.00	6,653.00	0.00	0.00	0.00
33600	Servicios de apoyo administrativo, traducción, fotocopiado e impresión	0.00	34,793.00	34,793.00	47,756.74	-12,963.74	34,004.50	13,752.24	788.50	34,004.50	34,004.50	0.00
34500	Seguro de bienes patrimoniales	59,369.00	13,612.00	72,981.00	136,008.62	-63,027.62	136,008.62	0.00	-63,027.62	136,008.62	136,008.62	0.00
35100	Conservación y mantenimiento menor de inmuebles	0.00	23,695.00	23,695.00	23,595.03	99.97	23,595.03	0.00	99.97	23,595.03	23,595.03	0.00
35200	Instalación, reparación y mantenimiento de mobiliario y equipo de administración, educacional y recreativo	0.00	8,051.00	8,051.00	8,050.40	0.60	8,050.40	0.00	0.60	8,050.40	8,050.40	0.00
35500	Reparación y mantenimiento de equipo de transporte	408,673.00	-215,489.00	193,184.00	72,794.06	120,389.94	56,212.62	16,581.44	136,971.38	41,744.60	41,744.60	14,468.02
36100	Difusión por radio, televisión y otros medios de mensajes sobre programas y actividades gubernamentales	2,280,337.00	-922,860.00	1,357,477.00	1,260,892.89	96,584.11	1,260,893.57	-0.68	96,583.43	1,228,165.43	1,228,165.43	32,728.14
37100	Pasajes aéreos	60,393.00	0.00	60,393.00	21,820.98	38,572.02	21,820.98	0.00	38,572.02	21,820.98	21,820.98	0.00
37200	Pasajes terrestres	86,472.00	-60,000.00	26,472.00	2,260.19	24,211.81	2,260.19	0.00	24,211.81	2,142.60	2,142.60	117.59
37500	Viáticos en el país	72,577.00	-40,000.00	32,577.00	19,192.72	13,384.28	19,192.72	0.00	13,384.28	18,590.50	18,590.50	602.22
37900	Otros servicios de trasladó y hospedaje	68,849.00	-5,416.00	63,433.00	36,545.68	26,887.32	36,545.68	0.00	26,887.32	36,545.68	36,545.68	0.00
38100	Gastos de ceremonial	443,113.00	-88,202.00	354,911.00	249,817.04	105,093.96	249,817.04	0.00	105,093.96	249,817.04	249,817.04	0.00
38200	Gastos de orden social y cultural	1,572,029.00	-339,344.00	1,232,685.00	907,887.20	324,797.80	907,887.36	-0.16	324,797.64	725,384.08	725,384.08	182,503.28
38300	Congresos y convenciones	0.00	1,595.47	1,595.47	1,595.47	0.00	1,595.47	0.00	0.00	0.00	0.00	1,595.47
38500	Gastos de representación	86,249.00	-31,092.47	55,156.53	5,789.34	49,367.19	5,789.34	0.00	49,367.19	3,661.75	3,661.75	2,127.59
44100	Ayudas sociales a personas	500,000.00	8,056.00	508,056.00	229,945.09	278,110.91	229,145.09	800.00	278,910.91	229,145.09	229,145.09	0.00
44200	Becas y otras ayudas para programas de capacitación	200,000.00	0.00	200,000.00	0.00	200,000.00	0.00	0.00	200,000.00	0.00	0.00	0.00
44300	Ayudas sociales a instituciones de enseñanza	265,000.00	0.00	265,000.00	25,675.03	239,324.97	25,675.03	0.00	239,324.97	25,675.03	25,675.03	0.00
44500	Ayudas sociales a instituciones sin fines de lucro	450,000.00	-50,000.00	400,000.00	0.00	400,000.00	0.00	0.00	400,000.00	0.00	0.00	0.00
51100	Muebles de oficina y estantería	0.00	0.00	0.00	0.00	0.00	0.00	0.00	0.00	0.00	0.00	0.00
51300	Bienes artísticos, culturales y científicos	30,763.00	-22,311.00	8,452.00	0.00	8,452.00	0.00	0.00	8,452.00	0.00	0.00	0.00
51500	Equipo de cómputo y de tecnologías de la información	0.00	13,835.00	13,835.00	13,832.04	2.96	13,832.04	0.00	2.96	13,832.04	13,832.04	0.00
51900	Otros mobiliarios y equipos de administración	0.00	5,730.00	5,730.00	5,729.99	0.01	0.00	5,729.99	5,730.00	0.00	0.00	0.00
54100	Automóviles y camiones	0.00	196,000.00	196,000.00	196,000.00	0.00	196,000.00	0.00	0.00	190,999.99	190,999.99	5,000.01
56400	Sistemas de aire acondicionado, calefacción y de refrigeración industrial y comercial	0.00	48,141.00	48,141.00	48,140.00	1.00	48,140.00	0.00	1.00	48,140.00	48,140.00	0.00
56500	Equipo de comunicación y telecomunicación	0.00	11,823.00	11,823.00	11,799.00	24.00	11,799.00	0.00	24.00	11,799.00	11,799.00	0.00
56700	Herramientas y máquinas/herramienta	0.00	6,887.00	6,887.00	6,886.92	0.08	6,886.92	0.00	0.08	6,886.92	6,886.92	0.00
		23,297,671.00	-4,243,694.41	19,053,976.59	16,953,632.46	2,100,344.13	16,095,972.70	857,659.76	2,958,003.89	15,726,461.03	15,726,461.03	369,511.67
511900 DES. DE PROY. INSTS. Y GESTION												
11300	Sueldos base al personal permanente	1,652,853.00	0.00	1,652,853.00	1,652,853.00	0.00	1,086,865.79	565,987.21	565,987.21	1,086,865.79	1,086,865.79	0.00
12100	Honorarios asimilables a salarios	385,806.00	0.00	385,806.00	385,806.00	0.00	0.00	385,806.00	385,806.00	0.00	0.00	0.00
13100	Primas por años de servicios efectivos prestados	46,978.00	0.00	46,978.00	46,978.00	0.00	436.00	46,542.00	46,542.00	436.00	436.00	0.00
13200	Primas de vacaciones, dominical y gratificación de fin de año	381,353.00	0.00	381,353.00	381,353.00	0.00	199,822.71	181,530.29	181,530.29	199,822.71	199,822.71	0.00
13400	Compensaciones	89,250.00	0.00	89,250.00	89,250.00	0.00	0.00	89,250.00	89,250.00	0.00	0.00	0.00

MUNICIPIO DE SAN LUIS POTOSÍ, S.L.P.
ESTADO DEL EJERCICIO DEL PRESUPUESTO DE LOS EGRESOS
AL 31 DE DICIEMBRE DE 2016

DEPARTAMENTO / CODI SIN PROYECTO	DESCRIPCIÓN	PRESUPUESTO DE EGRESOS APROBADO	AMPLIACIONES / REDUCCIONES	PRESUPUESTO VIGENTE	COMPROMETIDO	PRESUPUESTO DISPONIBLE PARA COMPROMETER	DEVENGADO	COMPROMETIDO NO DEVENGADO	PRESUPUESTO SIN DEVENGAR	EJERCIDO	PAGADO	CUENTAS POR PAGAR DEUDA
	14400 Aportaciones para seguros	49,965.00	0.00	49,965.00	119,641.69	-69,676.69	119,641.68	0.01	-69,676.68	113,128.59	113,128.59	6,513.09
	15200 Indemnizaciones	147,959.00	-8,655.78	139,303.22	139,303.22	0.00	0.00	139,303.22	139,303.22	0.00	0.00	0.00
	15900 Otras prestaciones sociales y económicas.	1,890.00	2,116.36	4,006.36	1,890.00	2,116.36	0.00	1,890.00	4,006.36	0.00	0.00	0.00
	18100 Impuesto sobre nóminas	74,795.00	0.00	74,795.00	74,795.00	0.00	32,180.64	42,614.36	42,614.36	32,180.64	32,180.64	0.00
	18200 Otros impuestos derivados de una relación laboral	570,958.00	0.00	570,958.00	570,858.00	0.00	291,530.23	279,427.77	279,427.77	291,530.23	291,530.23	0.00
	24600 Material eléctrico y electrónico	19,120.00	-4,972.00	14,148.00	0.00	14,148.00	0.00	0.00	14,148.00	0.00	0.00	0.00
	25300 Medicinas y productos farmacéuticos	19,925.00	-18,260.00	1,665.00	0.00	1,665.00	0.00	0.00	1,665.00	0.00	0.00	0.00
	26100 Combustibles, lubricantes y aditivos.	42,948.00	0.00	42,948.00	0.00	42,948.00	0.00	0.00	42,948.00	0.00	0.00	0.00
	31700 Servicios de acceso de Internet, redes y procesamiento de información	10,718.00	0.00	10,718.00	10,180.80	537.20	10,180.80	0.00	537.20	10,180.80	10,180.80	0.00
	34500 Seguro de bienes patrimoniales	1,988.00	0.00	1,988.00	0.00	1,988.00	0.00	0.00	1,988.00	0.00	0.00	0.00
	38200 Gastos de orden social y cultural	162,060.00	-125,502.00	36,558.00	0.00	36,558.00	0.00	0.00	36,558.00	0.00	0.00	0.00
	38500 Gastos de representación	6,000.00	0.00	6,000.00	0.00	6,000.00	0.00	0.00	6,000.00	0.00	0.00	0.00
	54100 Automóviles y camiones	0.00	0.00	0.00	0.00	0.00	0.00	0.00	0.00	0.00	0.00	0.00
		3,664,566.00	-155,273.42	3,509,292.58	3,473,008.71	36,283.87	1,740,657.85	1,732,350.86	1,768,634.73	1,734,144.76	1,734,144.76	6,513.09
S12100 OF. DE TESORERIA MUNICIPAL												
	11300 Sueldos base al personal permanente	26,773,950.00	0.00	26,773,950.00	26,773,950.00	0.00	25,957,353.61	816,596.39	816,596.39	25,957,353.61	25,957,353.61	0.00
	12100 Honorarios asimilables a salarios	15,174,918.00	0.00	15,174,918.00	15,174,918.00	0.00	6,388,865.24	8,786,052.76	8,786,052.76	6,388,865.24	6,388,865.24	0.00
	12300 Retribuciones por servicios de carácter social	149,100.00	0.00	149,100.00	149,100.00	0.00	0.00	149,100.00	149,100.00	0.00	0.00	0.00
	13100 Primas por años de servicios efectivos prestados	1,099,648.00	0.00	1,099,648.00	1,099,648.00	0.00	816,005.84	283,642.16	283,642.16	816,005.84	816,005.84	0.00
	13200 Primas de vacaciones, dominical y gratificación de fin de año	4,322,748.00	0.00	4,322,748.00	4,322,748.00	0.00	5,879,313.44	-1,556,565.44	-1,556,565.44	5,879,313.44	5,879,313.44	0.00
	13300 Horas extraordinarias	339,501.00	0.00	339,501.00	339,501.00	0.00	73,609.74	265,891.26	265,891.26	73,609.74	73,609.74	0.00
	13400 Compensaciones	134,504.00	0.00	134,504.00	134,504.00	0.00	49,259.05	85,244.95	85,244.95	49,259.05	49,259.05	0.00
	14400 Aportaciones para seguros	1,157,301.00	0.00	1,157,301.00	4,126,757.23	-2,969,456.23	4,503,701.23	-376,944.00	-3,346,400.23	4,352,843.35	4,352,843.35	150,857.88
	15100 Cuotas para el fondo de ahorro y fondo de trabajo	371,480.00	0.00	371,480.00	371,480.00	0.00	177,440.00	194,040.00	194,040.00	177,440.00	177,440.00	0.00
	15200 Indemnizaciones	563,714.00	-22,101.00	541,613.00	541,612.00	1.00	47,460.00	494,152.00	494,153.00	47,460.00	47,460.00	0.00
	15300 Prestaciones y haberes de retiro	3,951,419.00	0.00	3,951,419.00	3,951,419.00	0.00	3,673,544.48	277,874.52	277,874.52	3,673,544.48	3,673,544.48	0.00
	15400 Prestaciones contractuales	627,197.00	0.00	627,197.00	219,240.00	407,957.00	755,030.00	-535,790.00	-127,833.00	755,030.00	755,030.00	0.00
	15900 Otras prestaciones sociales y económicas.	390,167.00	419,157.62	809,324.62	390,167.00	419,157.62	337,162.50	53,004.50	472,162.12	337,162.50	337,162.50	0.00
	17100 Estímulos	331,656.00	0.00	331,656.00	331,656.00	0.00	304,960.43	26,695.57	26,695.57	304,960.43	304,960.43	0.00
	18100 Impuesto sobre nóminas	1,143,910.00	0.00	1,143,910.00	1,143,910.00	0.00	1,068,640.82	75,269.18	75,269.18	1,068,640.82	1,068,640.82	0.00
	18200 Otros impuestos derivados de una relación laboral	22,040,559.00	0.00	22,040,559.00	22,040,559.00	0.00	4,182,537.11	17,858,021.89	17,858,021.89	4,182,516.47	4,182,537.11	0.00
	21100 Materiales, útiles y equipos menores de oficina	0.00	679,418.00	679,418.00	669,530.70	9,887.30	669,530.70	0.00	9,887.30	574,980.78	574,980.78	94,549.92
	21400 Materiales, útiles y equipos menores de tecnologías de la información y comunicaciones	0.00	265,085.00	265,085.00	157,898.17	107,186.83	153,127.78	4,570.39	111,957.22	153,127.77	153,127.77	0.01
	21500 Material impreso e información digital	1,249,305.00	-1,182,040.00	67,265.00	0.00	67,265.00	0.00	0.00	67,265.00	0.00	0.00	0.00
	21600 Material de limpieza	0.00	2,804.00	2,804.00	2,799.75	4.25	2,799.75	0.00	4.25	2,799.75	2,799.75	0.00
	21700 Materiales y útiles de enseñanza	0.00	1,259.00	1,259.00	1,258.37	0.63	1,258.37	0.00	0.63	1,258.37	1,258.37	0.00
	22300 Productos alimenticios para personas	100,000.00	51,084.00	151,084.00	159,946.71	-8,862.71	159,945.91	0.80	-8,861.91	159,945.92	159,945.92	-0.01
	22200 Productos alimenticios para animales	0.00	240.00	240.00	489.94	-249.94	489.94	0.00	-249.94	240.00	240.00	249.94
	22300 Utensilios para el servicio de alimentación	0.00	88.00	88.00	1,656.45	-1,568.45	1,656.45	0.00	-1,568.45	1,656.45	1,656.45	0.00
	24100 Productos minerales no metálicos	0.00	160.00	160.00	159.98	0.02	159.98	0.00	0.02	160.00	160.00	-0.02
	24200 Cemento y productos de concreto	0.00	441.00	441.00	440.03	0.97	440.03	0.00	0.97	440.01	440.01	0.02
	24300 Cal, yeso y productos de yeso	0.00	30.00	30.00	29.99	0.01	29.99	0.00	0.01	29.99	29.99	0.00
	24400 Madera y productos de madera	0.00	5,272.00	5,272.00	5,104.01	167.99	5,104.01	0.00	167.99	5,104.00	5,104.00	0.01
	24500 Vidrio y productos de vidrio	0.00	27,494.00	27,494.00	313.20	27,180.80	313.20	0.00	27,180.80	313.20	313.20	0.00
	24600 Material eléctrico y electrónico	33,739.00	608.00	34,347.00	30,413.25	3,933.75	30,413.23	0.02	3,933.77	29,939.73	29,939.73	473.50
	24700 Artículos metálicos para la construcción	0.00	845.00	845.00	844.24	0.76	844.24	0.00	0.76	844.23	844.23	0.01
	24800 Materiales complementarios	65,511.00	-58,296.00	7,215.00	1,791.45	5,423.55	1,791.45	0.00	5,423.55	1,791.45	1,791.45	0.00
	24900 Otros materiales y artículos de construcción y reparación	140,000.00	-138,583.48	1,416.52	30,472.38	-29,055.86	1,360.80	29,111.58	55.72	1,222.47	1,222.47	138.33
	25300 Medicinas y productos farmacéuticos	4,333,654.00	-3,838,178.23	495,475.77	172,946.12	322,529.65	170,157.16	2,788.96	325,318.61	0.00	0.00	170,157.16
	25600 Fibras sintéticas, hules, plásticos y derivados	3,800.00	-1,108.00	2,692.00	2,132.73	559.27	2,132.73	0.00	559.27	2,132.73	2,132.73	0.00
	26100 Combustibles, lubricantes y aditivos.	313,606.00	-54,106.00	259,500.00	196,622.44	62,877.56	196,622.42	0.02	62,877.58	188,603.58	188,603.58	8,018.84
	27100 Vestuario y uniformes	0.00	31,902.00	31,902.00	31,900.00	2.00	31,900.00	0.00	2.00	15,950.00	15,950.00	15,950.00
	29100 Herramientas menores	0.00	2,304.00	2,304.00	2,299.06	4.94	2,299.06	0.00	4.94	1,817.42	1,817.42	481.64
	29200 Refacciones y accesorios menores de edificios	0.00	3,851.00	3,851.00	3,842.77	8.23	3,842.77	0.00	8.23	3,585.66	3,585.66	257.11
	29300 Refacciones y accesorios menores de mobiliario y equipo de administración, educacional y recreativo	0.00	735.00	735.00	732.08	2.92	732.08	0.00	2.92	732.08	732.08	0.00
	29400 Refacciones y accesorios menores de equipo de cómputo y tecnologías de la información	0.00	10,551.48	10,551.48	10,551.12	0.36	10,551.12	0.00	0.36	3,413.64	3,413.64	7,137.48
	29600 Refacciones y accesorios menores de equipo de transporte	0.00	1,446.00	1,446.00	1,416.92	29.08	1,416.92	0.00	29.08	1,417.03	1,417.03	-0.11
	29900 Refacciones y accesorios menores otros bienes muebles	0.00	11.00	11.00	11.00	0.00	11.00	0.00	0.00	11.00	11.00	0.00
	31100 Energía eléctrica	88,641.00	0.00	88,641.00	36,715.50	51,925.50	36,715.54	-0.04	51,925.46	36,717.57	36,717.57	-2.03
	31400 Telefonía tradicional	265,199.00	-5,282.00	259,917.00	132,409.89	127,507.11	132,409.89	0.00	127,507.11	132,409.89	132,409.89	0.00
	31500 Telefonía celular	0.00	204,835.60	204,835.60	204,827.67	7.93	204,827.67	0.00	7.93	204,827.67	204,827.67	0.00
	31600 Servicios de telecomunicaciones y satélites	0.00	35,992.00	35,992.00	35,981.89	10.11	35,981.89	0.00	10.11	35,981.89	35,981.89	0.00
	31700 Servicios de acceso de Internet, redes y procesamiento de información	282,840.00	-64,593.00	218,247.00	579,637.37	-361,390.37	579,636.83	0.54	-361,389.83	579,636.83	579,636.83	0.00
	31800 Servicios postales y telegráficos	0.00	569.00	569.00	802,567.25	-801,998.25	567.25	802,000.00	1.75	567.25	567.25	0.00
	31900 Servicios integrales y otros servicios	10,000,000.00	-9,987,985.57	12,014.43	10,680.43	1,334.00	10,680.43	0.00	1,334.00	0.00	0.00	10,680.43
	32200 Arrendamiento de edificios	905,117.00	-191,423.04	713,693.96	753,874.08	-40,180.12	753,874.08	0.00	-40,180.12	633,132.07	633,132.07	120,742.01
	32600 Arrendamiento de maquinaria, otros equipos y herramientas	0.00	28,607.00	28,607.00	34,392.25	-5,785.29	34,392.31	-0.02	-5,785.31	34,392.46	34,392.46	-0.15
	32900 Otros arrendamientos	170,468.00	1,457,052.00	1,627,520.00	1,627,518.80	1.20	1,627,518.79	0.01	1.21	1,289,160.49	1,289,160.49	338,358.30
	33100 Servicios legales, de contabilidad, auditoría y relacionados	2,376,400.00	-1,252,055.00	1,124,345.00	1,124,252.93	92.07	1,124,252.76	0.17	92.24	1,098,294.18	1,098,294.18	25,958.58
	33300 Servicios de consultoría administrativa, procesos, técnica y en tecnologías de la información	440,110.00	-413,397.00	26,713.00	0.00	26,713.00	0.00	0.00	26,713.00	0.00	0.00	0.00
	33400 Servicios de capacitación	20,200.00	-10,063.00	10,137.00	7,999.82	2,137.18	7,999.82	0.00	2,137.18	8,000.00	8,000.00	-0.18
	33600 Servicios de apoyo administrativo, traducción, fotocopiado e impresión	954,400.00	322,545.00	1,276,945.00	3,466,004.21	-2,189,059.21	1,905,816.05	1,560,188.16	-628,871.05	1,602,016.07	1,602,016.07	303,799.98
	33900 Servicios profesionales, científicos y técnicos integrales	2,600,100.00	-2,485,832.00	114,268.00	110,125.16	4,142.84	110,125.16	0.00	4,142.84	110,125.16	110,125.16	0.00
	34100 Servicios financieros y bancarios	4,000,000.00	-1,249,355.00	2,750,645.00	1,027,179.70	1,723,465.30	1,027,179.70	0.00	1,723,465.30	1,027,179.70	1,027,179.70	0.00
	34200 Servicios de cobranza, investigación crediticia y similar	8,285,756.00	-8,285,756.00	0.00	441,456.10	-441,456.10	441,456.12	-0.02	-441,456.12	441,456.10	441,456.10	0.02
	34300 Servicios de recaudación, traslado y custodia de valores	850,000.00	-346,551.00	503,449.00	549,830.37	-46,381.37	549,830.37	0.00	-46,381.37	549,830.37	549,830.37	0.00
	34500 Seguro de bienes patrimoniales	83,972.00	81,894.00	165,866.00	309,110.40	-143,244.40	309,110.40	0.00	-143,244.40	309,110.50	309,110.50	-0.10
	34800 Comisiones por ventas	0.00	897,395.00	897,395.00	1,721,316.67	-823,921.67	1,721,316.67	0.00	-823,921.67	837,391.56	837,391.56	883,925.11
	34900 Servicios financieros, bancarios y comerciales integrales	4,461,585.00	-4,352,688.00	108,897.00	0.00	108,897.00	0.00	0.00	108,897.00	0.00	0.00	0.00
	35100 Conservación y mantenimiento menor de inmuebles	0.00	522,828.00	522,828.00	605,077.26	-82,249.26	605,077.26	0.00	-82,249.26	588,864.18	588,864.18	16,213.08
	35200 Instalación, reparación y mantenimiento de mobiliario y equipo de administración, educacional y recreativo	0.00	5,452.00	5,452.00	5,452.00	0.00	5,452.00	0.00	0.00	5,452.00	5,452.00	0.00
	35300 Instalación, reparación y mantenimiento de equipo de cómputo y tecnología de la información	131,200.00	-109,330.00	21,870.00	0.00	21,870.00	0.00	0.00	21,870.00	0.00	0.00	0.00
	35500 Reparación y mantenimiento de equipo de transporte	653,370.00	-574,232.00	79,138.00	66,780.40	12,357.60	33,495.36	33,285.04	45,642.64	33,375.89	33,375.89	119.47
	35700 Instalación, reparación y mantenimiento de maquinaria, otros equipos y herramienta	1,050,250.00	-968,921.00	81,329.00	42,516.31	38,812.69	42,516.31	0.00	38,812.69	42,340.77	42,340.77	175.54
	36100 Difusión por radio, televisión y otros medios de mensajes sobre programas y actividades gubernamentales	4,782,999.00	-2,464,514.00	2,318,485.00	2,302,437.56	16,047.44	2,302,437.46	0.10	16,047.54	2,211,391.38	2,211,391.38	91,046.08

MUNICIPIO DE SAN LUIS POTOSÍ, S.L.P.
ESTADO DEL EJERCICIO DEL PRESUPUESTO DE LOS EGRESOS
AL 31 DE DICIEMBRE DE 2018

DEPARTAMENTO / COG SIN PROYECTO	DESCRIPCIÓN	PRESUPUESTO DE EGRESOS APROBADO	AMPLIACIONES / REDUCCIONES	PRESUPUESTO VIGENTE	COMPROMETIDO	PRESUPUESTO DISPONIBLE PARA COMPROMETER	DEVENGADO	COMPROMETIDO NO DEVENGADO	PRESUPUESTO SIN DEVENGAR	EJERCIDO	PAGADO	CUENTAS POR PAGAR DEUDA
	37100 Pasajes aéreos	55,821.00	-15,700.00	40,121.00	0.00	40,121.00	0.00	0.00	40,121.00	0.00	0.00	0.00
	37200 Pasajes terrestres	33,116.00	-700.00	32,416.00	2,349.00	30,067.00	2,349.00	0.00	30,067.00	2,242.47	2,242.47	106.53
	37500 Viáticos en el país	12,674.00	-1,050.00	11,624.00	2,776.40	8,847.60	2,776.40	0.00	8,847.60	2,776.40	2,776.40	0.00
	37900 Otros servicios de traslado y hospedaje	0.00	4,612.00	4,612.00	4,679.00	-67.00	4,679.00	0.00	-67.00	4,612.00	4,612.00	67.00
	38200 Gastos de orden social y cultural	0.00	0.00	0.00	0.00	0.00	0.00	0.00	0.00	0.00	0.00	0.00
	38500 Gastos de representación	47,149.00	-350.00	46,799.00	22,935.78	23,863.22	22,935.76	0.02	23,863.24	13,030.55	13,030.55	9,905.21
	39200 Impuestos y derechos	0.00	0.00	0.00	0.00	0.00	0.00	0.00	0.00	0.00	0.00	0.00
	39400 Sentencias y resoluciones judiciales	0.00	161,523.00	161,523.00	161,575.31	47.69	161,575.31	0.00	47.69	161,202.31	161,202.31	373.00
	39500 Penas, multas, accesorios y actualizaciones	2,000,000.00	9,845,725.00	11,845,725.00	14,624,765.53	-2,779,040.53	14,624,765.53	0.00	-2,779,040.53	14,624,765.53	14,624,765.53	0.00
	39600 Otros gastos por responsabilidades	4,646,407.00	-4,447,024.00	199,383.00	186,735.20	12,647.80	186,735.20	0.00	12,647.80	186,735.20	186,735.20	0.00
	41400 Asignaciones presupuestarias a Órganos Autónomos	6,600,000.00	-5,866,250.00	733,750.00	0.00	733,750.00	0.00	0.00	733,750.00	0.00	0.00	0.00
	42400 Transferencias otorgadas a entidades federativas y municipios	0.00	0.00	0.00	0.00	0.00	0.00	0.00	0.00	0.00	0.00	0.00
	44100 Ayudas sociales a personas	1,000,000.00	-256,180.00	743,820.00	9,085.07	734,734.93	9,085.07	0.00	734,734.93	9,085.00	9,085.00	0.07
	44200 Becas y otras ayudas para programas de capacitación	400,000.00	0.00	400,000.00	0.00	400,000.00	0.00	0.00	400,000.00	0.00	0.00	0.00
	44300 Ayudas sociales a instituciones de enseñanza	600,000.00	0.00	600,000.00	0.00	600,000.00	0.00	0.00	600,000.00	0.00	0.00	0.00
	44500 Ayudas sociales a instituciones sin fines de lucro	2,600,000.00	-69,009.00	2,530,991.00	2,810,115.00	-279,124.00	2,810,115.00	0.00	-279,124.00	2,460,114.99	2,460,114.99	350,000.01
	44700 Ayudas sociales a entidades de interés público	300,000.00	0.00	300,000.00	0.00	300,000.00	0.00	0.00	300,000.00	0.00	0.00	0.00
	44800 Ayudas por desastres naturales y otros siniestros	500,000.00	-150,000.00	350,000.00	0.00	350,000.00	0.00	0.00	350,000.00	0.00	0.00	0.00
	51100 Muebles de oficina y estantería	2,214,000.00	-2,172,745.40	41,254.60	14,225.09	27,029.51	14,225.09	0.00	27,029.51	14,225.10	14,225.10	-0.01
	51200 Muebles, excepto de oficina y estantería	0.00	0.00	0.00	0.00	0.00	0.00	0.00	0.00	0.00	0.00	0.00
	51500 Equipo de cómputo y de tecnologías de la información	2,000,000.00	-90,558.00	1,909,442.00	161,621.07	1,747,820.93	119,616.89	42,004.18	1,789,825.11	119,616.88	119,616.88	0.01
	51900 Otros mobiliarios y equipos de administración	0.00	26,660.00	26,660.00	18,413.00	8,247.00	18,413.00	0.00	8,247.00	18,413.00	18,413.00	0.00
	54100 Automóviles y camiones	1,843,598.00	-1,843,598.00	0.00	0.00	0.00	0.00	0.00	0.00	0.00	0.00	0.00
	56400 Sistemas de aire acondicionado, calefacción y de refrigeración industrial y comercial	0.00	0.00	0.00	32,248.00	-32,248.00	32,248.00	0.00	-32,248.00	32,248.00	32,248.00	0.00
	56500 Equipo de comunicación y telecomunicación	0.00	18,559.00	18,559.00	0.00	18,559.00	0.00	0.00	18,559.00	0.00	0.00	0.00
	56900 Otros equipos	0.00	40,080.00	40,080.00	40,072.20	7.80	40,072.20	0.00	7.80	40,072.20	40,072.20	0.00
	59700 Licencias informáticas e intelectuales	5,300,000.00	-3,580,325.00	1,719,675.00	1,136,800.00	582,875.00	1,136,800.00	0.00	582,875.00	1,136,800.00	1,136,800.00	0.00
	75700 Inversiones en fideicomisos de entidades federativas	20,000,000.00	-19,889,580.00	110,420.00	0.00	110,420.00	0.00	0.00	110,420.00	0.00	0.00	0.00
	91100 Amortización de la deuda interna con instituciones de crédito	1,800,000.00	300,000.00	2,100,000.00	4,500,000.00	-2,400,000.00	4,500,000.00	0.00	-2,400,000.00	4,500,000.00	4,500,000.00	0.00
	92100 Intereses de la deuda interna con instituciones de crédito	30,000,000.00	0.00	30,000,000.00	29,187,724.27	812,275.73	29,187,724.27	0.00	812,275.73	29,187,724.27	29,187,724.27	0.00
	93100 Comisiones de la deuda pública interna	7,658,000.00	0.00	7,658,000.00	7,962,657.13	-304,657.13	7,962,657.13	0.00	-304,657.13	7,962,657.13	7,962,657.13	0.00
	99100 ADEFAS	80,000,000.00	0.00	80,000,000.00	105,358,187.61	-25,358,187.61	105,358,187.61	0.00	-25,358,187.61	105,358,187.61	105,358,187.61	0.00
		296,824,759.00	-60,980,245.02	235,844,513.98	264,831,880.81	-28,987,366.83	235,461,645.16	29,370,235.65	382,868.82	232,861,884.85	232,861,905.49	2,599,739.67
512500 EJECUCION FISCAL												
	11300 Sueldos base al personal permanente	220,305.00	0.00	220,305.00	220,305.00	0.00	192,742.78	27,562.22	27,562.22	192,742.78	192,742.78	0.00
	12100 Honorarios asimilables a salarios	152,875.00	0.00	152,875.00	152,875.00	0.00	0.00	152,875.00	152,875.00	0.00	0.00	0.00
	13100 Primas por años de servicios efectivos prestados	8,386.00	0.00	8,386.00	8,386.00	0.00	7,152.00	1,234.00	1,234.00	7,152.00	7,152.00	0.00
	13200 Primas de vacaciones, dominical y gratificación de fin de año	37,311.00	0.00	37,311.00	37,311.00	0.00	81,687.93	-44,376.93	-44,376.93	81,687.93	81,687.93	0.00
	13300 Horas extraordinarias	37,182.00	-1,760.00	35,422.00	35,422.00	0.00	3,682.46	31,739.54	31,739.54	3,682.46	3,682.46	0.00
	14400 Aportaciones para seguros	0.00	0.00	0.00	0.00	0.00	0.00	0.00	0.00	0.00	0.00	0.00
	15100 Cuotas para el fondo de ahorro y fondo de trabajo	10,565.00	0.00	10,565.00	10,565.00	0.00	5,760.00	4,805.00	4,805.00	5,760.00	5,760.00	0.00
	15200 Indemnizaciones	0.00	0.00	0.00	0.00	0.00	200,000.00	-200,000.00	-200,000.00	200,000.00	200,000.00	0.00
	15300 Prestaciones y haberes de retiro	109,058.00	0.00	109,058.00	109,058.00	0.00	96,554.76	12,503.24	12,503.24	96,554.76	96,554.76	0.00
	15400 Prestaciones contractuales	20,423.00	0.00	20,423.00	6,960.00	13,463.00	24,080.00	-17,120.00	-3,657.00	24,080.00	24,080.00	0.00
	15900 Otras prestaciones sociales y económicas.	12,332.00	13,808.94	26,140.94	12,332.00	13,808.94	10,800.00	1,532.00	15,340.94	10,800.00	10,800.00	0.00
	17100 Estímulos	13,712.00	0.00	13,712.00	13,712.00	0.00	12,179.10	1,532.90	1,532.90	12,179.10	12,179.10	0.00
	18100 Impuesto sobre nóminas	11,781.00	0.00	11,781.00	11,781.00	0.00	7,308.79	4,472.21	4,472.21	7,308.79	7,308.79	0.00
	18200 Otros impuestos derivados de una relación laboral	58,218.00	0.00	58,218.00	58,218.00	0.00	36,065.63	22,152.37	22,152.37	36,065.63	36,065.63	0.00
	25300 Medicinas y productos farmacéuticos	39,850.00	-34,134.15	5,715.85	1,785.85	3,930.00	1,785.85	0.00	3,930.00	0.00	0.00	1,785.85
		731,998.00	-22,085.21	709,912.79	678,710.85	31,201.94	679,799.30	-1,088.45	30,113.49	678,013.45	678,013.45	1,785.85
512700 PARQUIMETROS.												
	11300 Sueldos base al personal permanente	5,067,015.00	-2,030,000.00	3,037,015.00	3,037,015.00	0.00	3,036,516.40	498.60	498.60	3,036,516.40	3,036,516.40	0.00
	12100 Honorarios asimilables a salarios	947,751.00	0.00	947,751.00	947,751.00	0.00	1,154,567.00	-206,816.00	-206,816.00	1,154,567.00	1,154,567.00	0.00
	13100 Primas por años de servicios efectivos prestados	99,887.00	0.00	99,887.00	99,887.00	0.00	42,980.00	56,907.00	56,907.00	42,980.00	42,980.00	0.00
	13200 Primas de vacaciones, dominical y gratificación de fin de año	844,130.00	0.00	844,130.00	844,130.00	0.00	922,383.75	-78,253.75	-78,253.75	922,383.75	922,383.75	0.00
	13300 Horas extraordinarias	5,301.00	0.00	5,301.00	5,301.00	0.00	59,068.25	-53,767.25	-53,767.25	59,068.25	59,068.25	0.00
	13400 Compensaciones	26,775.00	0.00	26,775.00	26,775.00	0.00	30,040.00	-3,265.00	-3,265.00	30,040.00	30,040.00	0.00
	14400 Aportaciones para seguros	0.00	0.00	0.00	21,122.16	-21,122.16	21,122.16	0.00	-21,122.16	21,122.16	21,122.16	0.00
	15100 Cuotas para el fondo de ahorro y fondo de trabajo	10,560.00	0.00	10,560.00	10,560.00	0.00	0.00	10,560.00	10,560.00	0.00	0.00	0.00
	15200 Indemnizaciones	60,495.00	0.00	60,495.00	60,495.00	0.00	38,351.61	22,143.39	22,143.39	38,351.61	38,351.61	0.00
	15900 Otras prestaciones sociales y económicas.	17,955.00	20,105.38	38,060.38	17,955.00	20,105.38	9,900.00	8,055.00	28,160.38	9,900.00	9,900.00	0.00
	18100 Impuesto sobre nóminas	163,108.00	0.00	163,108.00	163,108.00	0.00	119,533.48	43,574.52	43,574.52	119,533.48	119,533.48	0.00
	18200 Otros impuestos derivados de una relación laboral	532,599.00	0.00	532,599.00	532,599.00	0.00	407,482.92	125,116.08	125,116.08	407,482.92	407,482.92	0.00
	21100 Materiales, útiles y equipos menores de oficina	0.00	11,121.00	11,121.00	1,151,975.07	-1,140,854.07	1,151,975.07	0.00	-1,140,854.07	1,151,975.07	1,151,975.07	0.00
	21400 Materiales, útiles y equipos menores de tecnologías de la información y comunicaciones	0.00	4,818.00	4,818.00	4,817.66	0.34	4,817.67	-0.01	0.33	4,817.68	4,817.68	-0.01
	21500 Material impreso e información digital	1,977,951.00	-487,828.00	1,490,123.00	1,140,860.00	349,263.00	0.00	1,140,860.00	1,490,123.00	0.00	0.00	0.00
	21600 Material de limpieza	0.00	25,796.00	25,796.00	25,795.34	0.66	25,795.34	0.00	0.66	25,795.34	25,795.34	0.00
	22100 Productos alimenticios para personas	7,641.00	23,387.00	26,028.00	20,602.93	5,425.07	20,602.40	0.53	5,425.60	20,602.40	20,602.40	0.00
	23900 Otros productos adquiridos como materia prima	0.00	0.00	0.00	0.00	0.00	0.00	0.00	0.00	0.00	0.00	0.00
	24100 Productos minerales no metálicos	0.00	205,424.00	205,424.00	205,423.50	0.50	205,423.50	0.00	0.50	205,423.10	205,423.10	0.40
	24200 Cemento y productos de concreto	0.00	135,824.00	135,824.00	135,823.93	0.07	135,823.93	0.00	0.07	135,823.65	135,823.65	0.28
	24600 Material eléctrico y electrónico	0.00	2,440.00	2,440.00	2,430.56	9.44	2,430.56	0.00	9.44	2,430.56	2,430.56	0.00
	24700 Artículos metálicos para la construcción	0.00	111.00	111.00	110.70	0.30	110.70	0.00	0.30	110.70	110.70	0.00
	24800 Materiales complementarios	63,479.00	-21,406.00	42,073.00	41,945.03	127.97	41,945.03	0.00	127.97	41,945.03	41,945.03	0.00
	24900 Otros materiales y artículos de construcción y reparación	5,110.00	568,815.00	573,925.00	572,666.37	1,258.63	572,666.37	0.20	1,258.83	551,680.97	551,680.97	20,985.20
	25300 Medicinas y productos farmacéuticos	1,334,965.00	-1,216,857.57	118,107.43	674.06	117,483.37	624.04	0.02	117,483.39	125.63	125.63	498.41
	25600 Fibras sintéticas, hules, plásticos y derivados	0.00	819.00	819.00	809.20	9.80	809.20	0.00	9.80	809.20	809.20	0.00
	26100 Combustibles, lubricantes y aditivos.	148,245.00	-4,019.00	144,226.00	104,113.23	40,112.77	104,113.24	-0.01	40,112.76	100,003.12	100,003.12	4,110.12
	27100 Vestuario y uniformes	6,030.00	10,655.00	16,685.00	20,235.20	-3,550.20	13,623.20	6,612.00	3,061.80	13,623.20	13,623.20	0.00
	29100 Herramientas menores	0.00	46,969.00	46,969.00	46,963.70	5.30	46,963.70	0.00	5.30	46,963.60	46,963.60	0.10
	29200 Refacciones y accesorios menores de edificios	2,064.00	4.00	2,068.00	1,151.48	916.52	1,151.48	0.00	916.52	1,151.48	1,151.48	0.00
	29600 Refacciones y accesorios menores de equipo de transporte	7,805.00	-4,754.00	3,051.00	2,359.18	691.82	2,359.18	0.00	691.82	2,359.18	2,359.18	0.00
	29800 Refacciones y accesorios menores de maquinaria y otros equipos	0.00	37,410.00	37,410.00	77,720.00	-40,310.00	40,310.00	37,410.00	-2,900.00	40,310.00	40,310.00	0.00
	31100 Energía eléctrica	56,759.00	-4,000.00	52,759.00	41,662.00	11,097.00	41,662.04	-0.04	11,096.96	41,661.16	41,661.16	0.88
	31400 Telefonía tradicional	39,475.00	0.00	39,475.00	37,398.36	2,076.64	37,398.36	0.00	2,076.64	37,398.36	37,398.36	0.00
	31500 Telefonía celular	0.00	276,654.00	276,654.00	283,321.00	-6,667.00	283,321.00	0.00	-6,667.00	283,321.00	283,321.00	0.00
	31600 Servicios de telecomunicaciones y satélites	0.00	15,002.00	15,002.00	15,001.00	1.00	15,001.00	0.00	1.00	15,001.00	15,001.00	0.00
	31700 Servicios de acceso de Internet, redes y procesamiento de información	112,069.00	597,739.00	709,808.00	606,857.24	102,950.76	606,857.24	0.00	102,950.76	606,857.24	606,857.24	0.00
	31800 Servicios postales y telegráficos	3,777.00	0.00	3,777.00	957.00	2,820.00	957.00	0.00	2,820.00	957.00	957.00	0.00
	32200 Arrendamiento de edificios	370,941.00	-59,791.00	311,150.00	311,148.63	1.37	311,148.63	0.00	1.37	311,148.63	311,148.63	0.00

MUNICIPIO DE SAN LUIS POTOSÍ, S.L.P.
ESTADO DEL EJERCICIO DEL PRESUPUESTO DE LOS EGRESOS
AL 31 DE DICIEMBRE DE 2016

DEPARTAMENTO / CDG SIN PROYECTO		DESCRIPCIÓN	PRESUPUESTO DE EGRESOS APROBADO	AMPLIACIONES / REDUCCIONES	PRESUPUESTO VIGENTE	COMPROMETIDO	PRESUPUESTO DISPONIBLE PARA COMPROMETER	DEVENGADO	COMPROMETIDO NO DEVENGADO	PRESUPUESTO SIN DEVENGAR	EJERCIDO	PAGADO	CUENTAS POR PAGAR DEUDA
	32900	Otros arrendamientos	0.00	130.00	130.00	130.00	0.00	130.00	0.00	0.00	130.00	130.00	0.00
	33600	Servicios de apoyo administrativo, traducción, fotocopiado e impresión	15,696.00	1,125,269.00	1,140,965.00	486,573.39	654,391.61	445,053.94	41,519.45	695,911.06	445,053.94	445,053.94	0.00
	33800	Servicios de vigilancia	4,118.00	-603.00	3,515.00	1,396.66	2,118.34	1,396.66	0.00	2,118.34	1,396.66	1,396.66	0.00
	35100	Conservación y mantenimiento menor de inmuebles	0.00	1,349.00	1,349.00	197.20	1,151.80	197.20	0.00	1,151.80	197.20	197.20	0.00
	35300	Instalación, reparación y mantenimiento de equipo de cómputo y tecnología de la información	5,088.00	-2,002.00	3,086.00	0.00	3,086.00	0.00	0.00	3,086.00	0.00	0.00	0.00
	35500	Reparación y mantenimiento de equipo de transporte	106,400.00	-72,901.00	33,499.00	78,662.36	-45,163.36	36,731.84	41,930.52	-3,232.84	33,367.85	33,367.85	3,363.99
	35700	Instalación, reparación y mantenimiento de maquinaria, otros equipos y herramienta	759,082.00	-93,881.00	665,201.00	672,244.58	-7,043.58	672,244.58	0.00	-7,043.58	509,940.00	509,940.00	162,304.58
	35900	Servicios de jardinería y fumigación	2,040.00	0.00	2,040.00	0.00	2,040.00	0.00	0.00	2,040.00	0.00	0.00	0.00
	36100	Difusión por radio, televisión y otros medios de mensajes sobre programas y actividades gubernamentales	0.00	1,129,841.00	1,129,841.00	1,129,840.00	1.00	1,129,840.00	0.00	1.00	1,129,840.00	1,129,840.00	0.00
	38500	Gastos de representación	19,094.00	-8,655.00	10,439.00	18,548.04	-8,109.04	18,548.03	0.01	-8,109.03	9,980.79	9,980.79	8,567.24
	51500	Equipo de cómputo y de tecnologías de la información	0.00	28,376.00	28,376.00	28,375.17	0.83	28,375.17	0.00	0.83	28,375.18	28,375.18	-0.01
	54100	Automóviles y camiones	1,709,518.00	-1,703,767.00	5,751.00	0.00	5,751.00	0.00	0.00	5,751.00	0.00	0.00	0.00
	59700	Licencias informáticas e intelectuales	0.00	14,394.00	14,394.00	0.00	14,394.00	0.00	0.00	14,394.00	0.00	0.00	0.00
			14,527,923.00	-1,428,012.19	13,099,910.81	13,035,437.93	64,472.88	11,842,352.67	1,193,085.26	1,257,558.14	11,642,521.49	11,642,521.49	199,831.18
513100 OF. OFICIALIA MAYOR													
	11300	Sueldos base al personal permanente	7,404,363.00	-4,420,000.00	2,984,363.00	2,984,363.00	0.00	2,946,970.09	37,392.91	37,392.91	2,946,970.09	2,946,970.09	0.00
	12100	Honorarios asimilables a salarios	3,172,923.00	0.00	3,172,923.00	3,172,923.00	0.00	433,999.45	2,738,923.55	2,738,923.55	433,999.45	433,999.45	0.00
	12300	Retribuciones por servicios de carácter social	17,325.00	0.00	17,325.00	17,325.00	0.00	0.00	17,325.00	17,325.00	0.00	0.00	0.00
	13100	Primas por años de servicios efectivos prestados	129,119.00	0.00	129,119.00	129,119.00	0.00	84,070.00	45,049.00	45,049.00	84,070.00	84,070.00	0.00
	13200	Primas de vacaciones, dominical y gratificación de fin de año	1,471,979.00	0.00	1,471,979.00	1,471,979.00	0.00	951,051.99	520,927.01	520,927.01	951,051.99	951,051.99	0.00
	13400	Compensaciones	24,142.00	0.00	24,142.00	24,142.00	0.00	20,616.00	3,526.00	3,526.00	20,616.00	20,616.00	0.00
	14400	Aportaciones para seguros	4,341,925.00	0.00	4,341,925.00	11,517,966.60	-7,176,041.60	11,681,982.57	-164,015.97	-7,340,057.57	11,115,998.85	11,115,998.85	565,983.72
	15100	Cuotas para el fondo de ahorro y fondo de trabajo	116,552.00	0.00	116,552.00	116,552.00	0.00	28,960.00	87,592.00	87,592.00	28,960.00	28,960.00	0.00
	15300	Prestaciones y haberes de retiro	282,108.00	0.00	282,108.00	282,108.00	0.00	243,954.21	38,153.79	38,153.79	243,954.21	243,954.21	0.00
	15400	Prestaciones contractuales	118,703.00	-580.00	118,123.00	36,180.00	81,943.00	127,980.00	-91,800.00	-9,857.00	127,980.00	127,980.00	0.00
	15900	Otras prestaciones sociales y económicas.	67,951.00	76,089.17	144,040.17	67,951.00	76,089.17	51,350.00	16,601.00	92,690.17	51,350.00	51,350.00	0.00
	17100	Estímulos	95,545.00	-687.27	94,857.73	94,857.73	0.00	79,069.69	15,788.04	15,788.04	79,069.69	79,069.69	0.00
	18100	Impuesto sobre nóminas	293,915.00	0.00	293,915.00	293,915.00	0.00	113,190.30	180,724.70	180,724.70	113,190.30	113,190.30	0.00
	18200	Otros impuestos derivados de una relación laboral	2,026,539.00	0.00	2,026,539.00	2,026,539.00	0.00	805,947.41	1,220,591.59	1,220,591.59	805,947.41	805,926.77	20.64
	21100	Materiales, útiles y equipos menores de oficina	0.00	82,258.00	82,258.00	81,960.04	297.96	81,960.04	0.00	297.96	81,960.04	81,960.04	0.00
	21400	Materiales, útiles y equipos menores de tecnologías de la información y comunicaciones	0.00	4,527.00	4,527.00	4,525.66	1.34	4,525.67	-0.01	1.33	4,525.68	4,525.68	-0.01
	21700	Materiales y útiles de enseñanza	0.00	0.00	0.00	0.00	0.00	0.00	0.00	0.00	0.00	0.00	0.00
	22100	Productos alimenticios para personas	34,421.00	215,311.00	249,732.00	329,202.23	-79,470.23	329,202.23	0.00	-79,470.23	298,352.73	298,352.73	30,849.50
	24300	Cal, yeso y productos de yeso	1,893.00	-872.00	1,021.00	0.00	1,021.00	0.00	0.00	1,021.00	0.00	0.00	0.00
	24400	Madera y productos de madera	8,829.00	-671.00	8,158.00	0.00	8,158.00	0.00	0.00	8,158.00	0.00	0.00	0.00
	24600	Material eléctrico y electrónico	46,760.00	-35,456.00	11,304.00	91.04	11,212.96	91.04	0.00	11,212.96	91.04	91.04	0.00
	24700	Artículos metálicos para la construcción	2,535.00	0.00	2,535.00	0.00	2,535.00	0.00	0.00	2,535.00	0.00	0.00	0.00
	24800	Materiales complementarios	3,573.00	-2,792.00	781.00	0.00	781.00	0.00	0.00	781.00	0.00	0.00	0.00
	24900	Otros materiales y artículos de construcción y reparación	44,065.00	-35,582.00	8,483.00	0.00	8,483.00	0.00	0.00	8,483.00	0.00	0.00	0.00
	25300	Medicinas y productos farmacéuticos	697,370.00	-469,845.96	227,524.14	27,120.38	200,403.76	26,988.09	132.29	200,536.05	0.00	0.00	26,988.09
	26100	Combustibles, lubricantes y aditivos.	351,804.00	-12,116.00	339,688.00	363,334.10	-23,646.10	363,334.09	0.01	-23,646.09	343,160.95	343,160.95	20,173.14
	27100	Vestuario y uniformes	7,031.00	31,900.00	38,931.00	31,900.00	7,031.00	31,900.00	0.00	7,031.00	15,950.00	15,950.00	15,950.00
	27200	Prendas de seguridad y protección personal	678,491.00	-242,299.00	436,192.00	276,231.24	159,960.76	81,237.10	194,994.14	354,954.90	79,033.12	79,033.12	2,203.98
	29100	Herramientas menores	1,340.00	0.00	1,340.00	228.00	1,112.00	228.00	0.00	1,112.00	228.00	228.00	0.00
	29200	Refacciones y accesorios menores de edificios	5,774.00	-597.00	5,177.00	499.00	4,678.00	499.00	0.00	4,678.00	499.00	499.00	0.00
	29300	Refacciones y accesorios menores de mobiliario y equipo de administración, educacional y recreativo	4,882.00	0.00	4,882.00	0.00	4,882.00	0.00	0.00	4,882.00	0.00	0.00	0.00
	29400	Refacciones y accesorios menores de equipo de cómputo y tecnologías de la información	10,688.00	0.00	10,688.00	0.00	10,688.00	0.00	0.00	10,688.00	0.00	0.00	0.00
	29600	Refacciones y accesorios menores de equipo de transporte	3,590.00	5,846.00	9,436.00	8,535.50	900.50	229.90	8,305.60	9,206.10	229.90	229.90	0.00
	29900	Refacciones y accesorios menores otros bienes muebles	1,646.00	0.00	1,646.00	0.00	1,646.00	0.00	0.00	1,646.00	0.00	0.00	0.00
	31100	Energía eléctrica	363,836.00	-4,240.00	359,596.00	391,392.00	-31,796.00	391,392.13	-0.13	-31,796.13	391,391.97	391,391.97	0.16
	31400	Telefonía tradicional	2,739,739.00	-99,590.00	2,640,149.00	49,651.63	2,590,497.37	49,651.63	0.00	2,590,497.37	49,651.63	49,651.63	0.00
	31500	Telefonía celular	0.00	82,069.98	82,069.98	82,067.74	2.24	82,067.74	0.00	2.24	82,067.74	82,067.74	0.00
	31700	Servicios de acceso de internet, redes y procesamiento de información	569,058.00	-67,206.00	501,852.00	140,814.48	361,037.52	140,814.48	0.00	361,037.52	140,814.48	140,814.48	0.00
	31800	Servicios postales y telegráficos	6,137.00	0.00	6,137.00	574.27	5,562.73	574.27	0.00	5,562.73	574.27	574.27	0.00
	31900	Servicios integrales y otros servicios	0.00	2,070.00	2,070.00	2,070.00	0.00	2,070.00	0.00	0.00	2,070.00	2,070.00	0.00
	32200	Arrendamiento de edificios	457,898.00	-263,133.00	194,765.00	149,640.00	45,125.00	149,640.00	0.00	45,125.00	149,640.00	149,640.00	0.00
	32900	Otros arrendamientos	82,847.00	-57,032.00	25,815.00	0.00	25,815.00	0.00	0.00	25,815.00	0.00	0.00	0.00
	33100	Servicios legales, de contabilidad, auditoría y relacionados	65,076.00	-60,869.00	4,207.00	154,521.46	-150,314.46	154,521.46	0.00	-150,314.46	154,521.46	154,521.46	0.00
	33400	Servicios de capacitación	56,131.00	431,585.00	487,716.00	699,668.69	-211,952.69	699,668.69	0.00	-211,952.69	699,668.69	699,668.69	0.00
	33600	Servicios de apoyo administrativo, traducción, fotocopiado e impresión	502,010.00	-115,070.00	386,940.00	2,428,277.08	-2,041,337.08	1,542,180.74	886,096.34	-1,155,240.74	1,542,180.74	1,542,180.74	0.00
	34500	Seguro de bienes patrimoniales	325,260.00	-73,147.00	252,113.00	469,845.32	-217,732.32	469,845.32	0.00	-217,732.32	469,845.32	469,845.32	0.00
	35100	Conservación y mantenimiento menor de inmuebles	37,680.00	175,076.00	212,756.00	186,444.34	26,311.66	186,444.34	0.00	26,311.66	185,707.77	185,707.77	736.57
	35200	Instalación, reparación y mantenimiento de mobiliario y equipo de administración, educacional y recreativo	3,981.00	-235.00	3,746.00	0.00	3,746.00	0.00	0.00	3,746.00	0.00	0.00	0.00
	35500	Reparación y mantenimiento de equipo de transporte	64,598.00	-13,923.00	50,675.00	50,292.95	382.05	49,712.96	579.99	962.04	45,084.55	45,084.55	4,628.41
	35700	Instalación, reparación y mantenimiento de maquinaria, otros equipos y herramienta	337,422.00	1,555.00	338,977.00	326,068.26	-187,091.26	200,973.72	125,094.54	-61,996.72	200,973.72	200,973.72	0.00
	35900	Servicios de jardinería y fumigación	0.00	8,468.00	8,468.00	8,468.00	0.00	0.00	8,468.00	8,468.00	0.00	0.00	0.00
	36100	Difusión por radio, televisión y otros medios de mensajes sobre programas y actividades gubernamentales	324,614.00	-278,995.00	45,619.00	6,811.84	38,807.16	6,811.90	-0.06	38,807.10	6,811.89	6,811.89	0.01
	37100	Pasajes aéreos	32,821.00	-24,937.00	7,884.00	0.00	7,884.00	0.00	0.00	7,884.00	0.00	0.00	0.00
	37200	Pasajes terrestres	6,232.00	0.00	6,232.00	5,422.00	810.00	5,422.00	0.00	810.00	5,422.00	5,422.00	0.00
	37500	Viáticos en el país	13,430.00	0.00	13,430.00	8,222.00	5,208.00	8,222.00	0.00	5,208.00	8,222.00	8,222.00	0.00
	37900	Otros servicios de traslado y hospedaje	0.00	700.00	700.00	0.00	700.00	0.00	0.00	700.00	0.00	0.00	0.00
	38100	Gastos de ceremonial	482,009.00	-461,701.00	20,308.00	0.00	20,308.00	0.00	0.00	20,308.00	0.00	0.00	0.00
	38200	Gastos de orden social y cultural	273,423.00	-250,065.00	23,358.00	0.33	23,357.67	0.33	0.00	23,357.67	0.00	0.00	0.33
	38500	Gastos de representación	52,254.00	-43,300.00	8,954.00	6,569.94	2,384.06	6,569.93	0.01	2,384.07	4,394.49	4,394.49	2,175.44
	39200	Impuestos y derechos	1,700,000.00	-1,697,258.00	2,742.00	0.00	2,742.00	0.00	0.00	2,742.00	0.00	0.00	0.00
	39400	Sentencias y resoluciones judiciales	0.00	111,199.00	111,199.00	111,198.60	0.40	111,198.60	0.00	0.40	111,198.60	111,198.60	0.00
	39600	Otros gastos por responsabilidades	0.00	1,275.00	1,275.00	0.00	1,275.00	0.00	0.00	1,275.00	0.00	0.00	0.00
	51100	Muebles de oficina y estantería	0.00	16,172.00	16,172.00	16,171.73	0.27	11,719.40	4,452.33	4,452.60	0.00	0.00	11,719.40
	51500	Equipo de cómputo y de tecnologías de la información	33,960.00	-13,433.00	20,527.00	6,485.56	14,041.44	6,485.56	0.00	14,041.44	6,485.56	6,485.56	0.00
	51900	Otros mobiliarios y equipos de administración	37,827.00	-23,297.00	14,530.00	1,000.00	13,530.00	0.00	1,000.00	14,530.00	0.00	0.00	0.00
	54100	Automóviles y camiones	0.00	208,800.00	208,800.00	208,800.00	0.00	208,800.00	0.00	0.00	208,800.00	208,800.00	0.00
	56500	Equipo de comunicación y telecomunicación	0.00	18,559.00	18,559.00	18,558.84	0.16	18,558.84	0.00	0.16	18,558.84	18,558.84	0.00
			29,836,024.00	-7,295,468.98	22,540,555.02	28,888,584.58	-6,348,029.56	22,992,682.91	5,895,901.67	-452,127.89	22,311,274.17	22,311,253.53	681,429.38
513200 DIRECCION DE RECURSOS HUMANOS													
	11300	Sueldos base al personal permanente	7,225,988.00	-2,181,935.00	5,044,053.00	5,044,053.00	0.00	5,043,679.44	373.56	373.56	5,043,679.44	5,043,679.44	0.00

MUNICIPIO DE SAN LUIS POTOSÍ, S.L.P.
ESTADO DEL EJERCICIO DEL PRESUPUESTO DE LOS EGRESOS
AL 31 DE DICIEMBRE DE 2016

DEPARTAMENTO / COG SIN PROYECTO	DESCRIPCIÓN	PRESUPUESTO DE EGRESOS APROBADO	AMPLIACIONES / REDUCCIONES	PRESUPUESTO VIGENTE	COMPROMETIDO	PRESUPUESTO DISPONIBLE PARA COMPROMETER	DEVENGADO	COMPROMETIDO NO DEVENGADO	PRESUPUESTO SIN DEVENGAR	EJERCIDO	PAGADO	CUENTAS POR PAGAR DEUDA
	12100 Honorarios asimilables a salarios	295,111.00	0.00	295,111.00	295,111.00	0.00	900,957.50	-605,846.50	-605,846.50	900,957.50	900,957.50	0.00
	13100 Primas por años de servicios efectivos prestados	476,887.00	0.00	476,887.00	476,887.00	0.00	55,368.00	421,519.00	421,519.00	55,368.00	55,368.00	0.00
	13200 Primas de vacaciones, dominical y gratificación de fin de año	1,466,118.00	0.00	1,466,118.00	1,466,118.00	0.00	1,832,497.33	-366,379.33	-366,379.33	1,832,497.33	1,832,497.33	0.00
	13400 Compensaciones	0.00	31,938.00	31,938.00	31,938.00	0.00	59,703.50	-27,765.50	-27,765.50	59,703.50	59,703.50	0.00
	14400 Aportaciones para seguros	5,905,716.00	0.00	5,905,716.00	14,473,603.43	-8,567,887.43	14,595,864.17	-122,260.74	-8,690,148.17	13,826,035.32	13,826,035.32	769,828.85
	15100 Cuotas para el fondo de ahorro y fondo de trabajo	67,247.00	0.00	67,247.00	67,247.00	0.00	21,120.00	46,127.00	46,127.00	21,120.00	21,120.00	0.00
	15200 Indemnizaciones	388,994.00	-63,856.79	325,137.21	325,137.21	0.00	71,889.24	253,247.97	253,247.97	71,889.24	71,889.24	0.00
	15300 Prestaciones y haberes de retiro	2,704,888.00	0.00	2,704,888.00	2,704,888.00	0.00	2,253,954.02	450,933.98	450,933.98	2,253,954.02	2,253,954.02	0.00
	15400 Prestaciones contractuales	72,891.00	0.00	72,891.00	105,520.00	-32,629.00	362,160.00	-256,640.00	-289,269.00	362,160.00	362,160.00	0.00
	15900 Otras prestaciones sociales y económicas.	55,718.00	62,391.08	118,109.08	55,718.00	62,391.08	45,450.00	10,268.00	72,659.08	45,450.00	45,450.00	0.00
	16100 Impuesto sobre nóminas	220,701.00	0.00	220,701.00	220,701.00	0.00	195,799.67	24,901.33	24,901.33	195,799.67	195,799.67	0.00
	16200 Otros impuestos derivados de una relación laboral	1,487,544.00	0.00	1,487,544.00	1,487,544.00	0.00	1,376,416.53	111,127.47	111,127.47	1,376,437.17	1,376,437.17	-20.64
	21100 Materiales, útiles y equipos menores de oficina	0.00	9,254.00	9,254.00	9,238.87	15.13	9,238.87	0.00	15.13	9,238.87	9,238.87	0.00
	21400 Materiales, útiles y equipos menores de tecnologías de la información y comunicaciones	0.00	4,297.00	4,297.00	4,295.66	1.34	4,295.67	-0.01	1.33	4,295.68	4,295.68	-0.01
	21600 Material de limpieza	0.00	0.00	0.00	0.00	0.00	0.00	0.00	0.00	0.00	0.00	0.00
	22100 Productos alimenticios para personas	2,660.00	27,383.00	30,043.00	29,476.16	566.84	29,476.14	0.02	566.86	29,476.14	29,476.14	0.00
	24200 Cemento y productos de concreto	0.00	2,593.00	2,593.00	0.00	2,593.00	0.00	0.00	2,593.00	0.00	0.00	0.00
	24400 Madera y productos de madera	0.00	671.00	671.00	670.48	0.52	0.00	670.48	671.00	0.00	0.00	0.00
	24600 Material eléctrico y electrónico	0.00	6,066.00	6,066.00	6,065.93	0.07	3,942.95	2,122.98	2,123.05	3,942.95	3,942.95	0.00
	24700 Artículos metálicos para la construcción	0.00	4,442.00	4,442.00	2,443.85	1,998.15	1,498.45	945.40	2,943.55	1,498.45	1,498.45	0.00
	24800 Materiales complementarios	0.00	0.00	0.00	0.00	0.00	0.00	0.00	0.00	0.00	0.00	0.00
	24900 Otros materiales y artículos de construcción y reparación	0.00	1,684.00	1,684.00	341.01	1,342.99	341.01	0.00	1,342.99	341.01	341.01	0.00
	25300 Medicinas y productos farmacéuticos	1,046,054.00	-923,445.80	122,608.20	35,435.20	87,173.00	35,435.15	0.05	87,173.05	0.00	0.00	35,435.15
	29100 Herramientas menores	0.00	0.00	0.00	0.00	0.00	0.00	0.00	0.00	0.00	0.00	0.00
	29200 Refacciones y accesorios menores de edificios	0.00	1,284.00	1,284.00	1,283.66	0.34	1,283.66	0.00	0.34	1,283.66	1,283.66	0.00
	29400 Refacciones y accesorios menores de equipo de cómputo y tecnologías de la información	0.00	0.00	0.00	0.00	0.00	0.00	0.00	0.00	0.00	0.00	0.00
	29700 Refacciones y accesorios menores de equipo de defensa y seguridad	0.00	253.00	253.00	252.88	0.12	0.00	252.88	253.00	0.00	0.00	0.00
	29900 Refacciones y accesorios menores otros bienes muebles	0.00	0.00	0.00	0.00	0.00	0.00	0.00	0.00	0.00	0.00	0.00
	31400 Telefonía tradicional	26,192.00	-13,882.00	12,310.00	16,369.04	-4,059.04	16,369.04	0.00	-4,059.04	16,369.04	16,369.04	0.00
	31500 Telefonía celular	0.00	18,060.00	18,060.00	18,055.93	4.07	18,055.93	0.00	4.07	18,055.93	18,055.93	0.00
	31900 Servicios integrales y otros servicios	0.00	3,560.00	3,560.00	0.00	3,560.00	0.00	0.00	3,560.00	0.00	0.00	0.00
	32200 Arrendamiento de edificios	0.00	20,085.00	20,085.00	16,520.00	3,565.00	16,520.00	0.00	3,565.00	16,520.00	16,520.00	0.00
	33100 Servicios legales, de contabilidad, auditoría y relacionados	0.00	353,264.00	353,264.00	305,808.69	47,455.31	305,808.69	0.00	47,455.31	305,808.69	305,808.69	0.00
	33300 Servicios de consultoría administrativa, procesos, técnica y en tecnologías de la información	0.00	270,019.00	270,019.00	270,019.00	0.00	270,019.00	0.00	0.00	270,019.00	270,019.00	0.00
	33400 Servicios de capacitación	0.00	474,669.00	474,669.00	474,626.40	42.60	474,626.40	0.00	42.60	474,626.40	474,626.40	0.00
	33600 Servicios de apoyo administrativo, traducción, fotocopiado e impresión	119,850.00	332,006.00	451,856.00	468,214.33	-16,358.33	455,335.60	12,878.73	-3,479.60	455,335.60	455,335.60	0.00
	35100 Conservación y mantenimiento menor de inmuebles	0.00	1,349.00	1,349.00	0.00	1,349.00	0.00	0.00	1,349.00	0.00	0.00	0.00
	35500 Reparación y mantenimiento de equipo de transporte	0.00	0.00	0.00	9,520.12	-9,520.12	9,520.12	0.00	-9,520.12	9,520.12	9,520.12	0.00
	35700 Instalación, reparación y mantenimiento de maquinaria, otros equipos y herramienta	0.00	90,036.00	90,036.00	90,035.72	0.28	0.00	90,035.72	90,036.00	0.00	0.00	0.00
	35800 Servicios de limpieza y manejo de desechos	0.00	912.00	912.00	216.00	696.00	216.00	0.00	696.00	216.00	216.00	0.00
	37200 Pasajes terrestres	0.00	4,940.00	4,940.00	16,116.92	-11,176.92	16,116.92	0.00	-11,176.92	16,116.92	16,116.92	0.00
	37500 Viáticos en el país	0.00	50,172.00	50,172.00	33,305.06	16,866.94	33,305.06	0.00	16,866.94	33,305.06	33,305.06	0.00
	38100 Gastos de ceremonial	75,327.00	394,530.00	469,857.00	469,856.44	0.56	469,856.44	0.00	0.56	469,856.44	469,856.44	0.00
	38200 Gastos de orden social y cultural	0.00	123,840.00	123,840.00	123,105.81	734.19	123,105.81	0.00	734.19	123,105.81	123,105.81	0.00
	38500 Gastos de representación	0.00	4,570.00	4,570.00	5,329.13	-759.13	5,329.13	0.00	-759.13	4,866.04	4,866.04	463.09
	39100 Servicios funerarios y de cementerios	189,516.00	16,505.00	206,021.00	237,600.06	-31,579.06	237,600.00	0.06	-31,579.00	237,600.00	237,600.00	0.00
	44500 Ayudas sociales a instituciones sin fines de lucro	1,040,000.00	-569,129.00	470,871.00	833,696.40	-362,825.40	424,866.00	408,830.40	46,005.00	286,866.00	286,866.00	138,000.00
	51100 Muebles de oficina y estantería	0.00	18,006.00	18,006.00	18,006.00	0.00	18,006.00	0.00	0.00	18,006.00	18,006.00	0.00
	51500 Equipo de cómputo y de tecnologías de la información	0.00	10,208.00	10,208.00	10,208.00	0.00	0.00	10,208.00	10,208.00	0.00	0.00	0.00
	51900 Otros mobiliarios y equipos de administración	5,339.00	0.00	5,339.00	2,497.00	2,842.00	2,497.00	0.00	2,842.00	2,497.00	2,497.00	0.00
	52900 Otro mobiliario y equipo educacional y recreativo	1,530.00	0.00	1,530.00	0.00	1,530.00	0.00	0.00	1,530.00	0.00	0.00	0.00
		22,874,271.00	-1,413,261.51	21,461,009.49	30,263,075.42	-8,802,065.93	29,797,524.44	465,550.98	-8,336,514.95	28,853,818.00	28,853,818.00	943,706.44
513400 COORD GRAL.DE SERVICIOS GRALES												
	11300 Sueldos base al personal permanente	9,183,790.00	-1,640,000.00	7,543,790.00	7,543,790.00	0.00	7,535,897.64	7,892.36	7,892.36	7,535,897.64	7,535,897.64	0.00
	12100 Honorarios asimilables a salarios	1,060,906.00	0.00	1,060,906.00	1,060,906.00	0.00	448,548.50	612,357.50	612,357.50	448,548.50	448,548.50	0.00
	13100 Primas por años de servicios efectivos prestados	580,672.00	0.00	580,672.00	580,672.00	0.00	570,664.00	10,008.00	10,008.00	570,664.00	570,664.00	0.00
	13200 Primas de vacaciones, dominical y gratificación de fin de año	1,431,412.00	0.00	1,431,412.00	1,431,412.00	0.00	2,681,236.57	-1,249,824.57	-1,249,824.57	2,681,236.57	2,681,236.57	0.00
	13300 Horas extraordinarias	247,428.00	0.00	247,428.00	247,428.00	0.00	24,104.96	223,323.04	223,323.04	24,104.96	24,104.96	0.00
	13400 Compensaciones	8,561.00	0.00	8,561.00	8,561.00	0.00	7,395.40	1,165.60	1,165.60	7,395.40	7,395.40	0.00
	14400 Aportaciones para seguros	368,489.00	0.00	368,489.00	948,202.22	-579,713.22	948,202.21	0.01	-579,713.21	900,168.49	900,168.49	48,033.72
	15100 Cuotas para el fondo de ahorro y fondo de trabajo	266,396.00	0.00	266,396.00	266,396.00	0.00	157,600.00	108,796.00	108,796.00	157,600.00	157,600.00	0.00
	15200 Indemnizaciones	93,481.00	0.00	93,481.00	93,481.00	0.00	26,087.93	67,395.07	67,395.07	26,087.93	26,087.93	0.00
	15300 Prestaciones y haberes de retiro	1,181,230.00	0.00	1,181,230.00	1,181,230.00	0.00	1,041,183.82	140,046.18	140,046.18	1,041,183.82	1,041,183.82	0.00
	15400 Prestaciones contractuales	530,849.00	0.00	530,849.00	185,020.00	345,829.00	684,760.00	-499,740.00	-153,911.00	684,760.00	684,760.00	0.00
	15900 Otras prestaciones sociales y económicas.	280,639.00	314,249.79	594,888.79	280,639.00	314,249.79	258,075.00	22,564.00	336,813.79	258,075.00	258,075.00	0.00
	17100 Estímulos	297,602.00	0.00	297,602.00	297,602.00	0.00	282,752.11	14,849.89	14,849.89	282,752.11	282,752.11	0.00
	18100 Impuesto sobre nóminas	316,858.00	0.00	316,858.00	316,858.00	0.00	284,159.92	32,698.08	32,698.08	284,159.92	284,159.92	0.00
	18200 Otros impuestos derivados de una relación laboral	1,311,476.00	0.00	1,311,476.00	1,311,476.00	0.00	1,176,515.00	134,961.00	134,961.00	1,176,515.00	1,176,515.00	0.00
	21100 Materiales, útiles y equipos menores de oficina	0.00	8,239.00	8,239.00	8,237.89	1.11	8,037.67	200.22	201.33	8,037.67	8,037.67	0.00
	21400 Materiales, útiles y equipos menores de tecnologías de la información y comunicaciones	0.00	4,297.00	4,297.00	4,295.66	1.34	4,295.67	-0.01	1.33	4,295.68	4,295.68	-0.01
	21600 Material de limpieza	0.00	247,055.00	247,055.00	1,066,396.03	-819,341.03	999,495.67	66,900.36	-752,440.67	999,495.67	999,495.67	0.00
	21700 Materiales y útiles de enseñanza	0.00	5,290.00	5,290.00	52.90	5,237.10	52.90	0.00	5,237.10	52.90	52.90	0.00
	22100 Productos alimenticios para personas	0.00	547.00	547.00	405.18	141.82	405.18	0.01	141.82	405.18	405.18	0.00
	24100 Productos minerales no metálicos	4,464.00	-1,192.00	3,272.00	143.26	3,128.74	0.00	143.26	3,272.00	0.00	0.00	0.00
	24200 Cemento y productos de concreto	3,532.00	0.00	3,532.00	1,708.40	1,823.60	270.00	1,438.40	3,262.00	270.00	270.00	0.00
	24300 Cal, yeso y productos de yeso	0.00	415.00	415.00	409.25	5.75	409.25	0.00	5.75	0.00	0.00	409.25
	24500 Vidrio y productos de vidrio	0.00	1,660.00	1,660.00	1,658.80	1.20	0.00	1,658.80	1,660.00	0.00	0.00	0.00
	24600 Material eléctrico y electrónico	88,710.00	-57,862.00	30,848.00	18,036.96	12,811.04	16,690.20	1,346.76	14,157.80	16,690.18	16,690.18	0.02
	24700 Artículos metálicos para la construcción	2,211.00	-208.00	2,003.00	974.47	1,028.53	694.19	280.28	1,308.81	694.19	694.19	0.00
	24800 Materiales complementarios	0.00	1,385.00	1,385.00	1,383.93	1.07	1,383.93	0.00	1.07	1,383.93	1,383.93	0.00
	24900 Otros materiales y artículos de construcción y reparación	102,098.00	-74,667.00	27,431.00	9,801.01	17,629.99	6,236.68	3,564.33	21,194.32	6,236.76	6,236.76	-0.08
	25300 Medicinas y productos farmacéuticos	2,640,042.00	-2,262,319.35	377,722.65	68,829.65	308,793.00	68,929.53	0.12	308,793.12	0.00	0.00	68,929.53
	25600 Fibras sintéticas, hules, plásticos y derivados	6,891.00	-1,840.00	5,051.00	100.43	4,950.57	100.43	0.00	4,950.57	100.43	100.43	0.00
	27200 Prendas de seguridad y protección personal	0.00	801.00	801.00	800.40	0.60	0.00	800.40	801.00	0.00	0.00	0.00
	27400 Productos textiles	0.00	0.00	0.00	0.00	0.00	0.00	0.00	0.00	0.00	0.00	0.00
	29100 Herramientas menores	20,957.00	-9,635.00	11,322.00	3,607.74	7,714.26	575.10	3,032.64	10,746.90	575.10	575.10	0.00
	29200 Refacciones y accesorios menores de edificios	2,190.00	1,487.00	3,677.00	2,809.68	867.32	673.88	2,135.80	3,003.12	673.88	673.88	0.00
	29600 Refacciones y accesorios menores de equipo de transporte	0.00	2,552.00	2,552.00	2,552.00	0.00	2,552.00	0.00	0.00	2,552.00	2,552.00	0.00
	29800 Refacciones y accesorios menores de maquinaria y otros equipos	0.00	235.00	235.00	234.00	1.00	234.00	0.00	1.00	234.00	234.00	0.00

MUNICIPIO DE SAN LUIS POTOSÍ, S.L.P.
ESTADO DEL EJERCICIO DEL PRESUPUESTO DE LOS EGRESOS
AL 31 DE DICIEMBRE DE 2016

DEPARTAMENTO / COG SIN PROYECTO	DESCRIPCIÓN	PRESUPUESTO DE EGRESOS APROBADO	AMPLIACIONES / REDUCCIONES	PRESUPUESTO VIGENTE	COMPROMETIDO	PRESUPUESTO DISPONIBLE PARA COMPROMETER	DEVENGADO	COMPROMETIDO NO DEVENGADO	PRESUPUESTO SIN DEVENGAR	EJERCIDO	PAGADO	CUENTAS POR PAGAR DEUDA
	25900 Refacciones y accesorios menores otros bienes muebles	2,681.00	0.00	2,681.00	1,229.60	1,451.40	208.80	1,020.80	2,472.20	208.80	208.80	0.00
	31400 Telefonía tradicional	33,093.00	0.00	33,093.00	20,869.42	12,223.58	20,869.42	0.00	12,223.58	20,869.42	20,869.42	0.00
	31500 Telefonía celular	0.00	7,023.00	7,023.00	7,018.00	5.00	7,018.00	0.00	5.00	7,018.00	7,018.00	0.00
	32200 Arrendamiento de edificios	514,277.00	-280,126.00	234,151.00	170,543.48	63,607.52	170,543.48	0.00	63,607.52	42,635.87	42,635.87	127,907.61
	33600 Servicios de apoyo administrativo, traducción, fotocopiado e impresión	15,963.00	0.00	15,963.00	33,961.74	-17,998.74	2,165.42	31,796.32	13,797.58	2,165.42	2,165.42	0.00
	35100 Conservación y mantenimiento menor de inmuebles	25,145.00	28,083.20	43,228.20	32,700.22	10,527.98	32,700.22	0.00	10,527.98	31,962.99	31,962.99	737.23
	35500 Reparación y mantenimiento de equipo de transporte	189,185.00	-109,378.00	79,807.00	82,672.79	-2,865.79	24,025.55	58,647.24	55,781.45	24,025.64	24,025.64	-0.09
	35900 Servicios de jardinería y fumigación	50,112.00	-24,984.00	25,128.00	0.00	25,128.00	0.00	0.00	25,128.00	0.00	0.00	0.00
	38500 Gastos de representación	42,000.00	-7,597.00	34,403.00	138.24	34,264.76	138.24	0.00	34,264.76	138.24	138.24	0.00
	39600 Otros gastos por responsabilidades	0.00	12,038.00	12,038.00	3,696.00	8,342.00	3,696.00	0.00	8,342.00	3,696.00	3,696.00	0.00
	39900 Otros servicios generales.	300,000.00	-282,284.00	17,716.00	0.00	17,716.00	0.00	0.00	17,716.00	0.00	0.00	0.00
	44500 Ayudas sociales a instituciones sin fines de lucro	15,000.00	0.00	15,000.00	0.00	15,000.00	0.00	0.00	15,000.00	0.00	0.00	0.00
		21,208,342.00	-4,116,735.36	17,091,606.64	17,299,042.36	-207,435.72	17,499,584.47	-200,542.11	-407,977.83	17,253,567.29	17,253,567.29	246,017.18
513500 COORD.GRAL.DE PATRIMONIO												
	11300 Sueldos base al personal permanente	2,311,990.00	0.00	2,311,990.00	2,311,990.00	0.00	2,314,395.91	-2,405.91	-2,405.91	2,314,395.91	2,314,395.91	0.00
	12100 Honorarios asimilables a salarios	116,775.00	0.00	116,775.00	116,775.00	0.00	0.00	116,775.00	116,775.00	0.00	0.00	0.00
	12300 Retribuciones por servicios de carácter social	20,685.00	0.00	20,685.00	20,685.00	0.00	0.00	20,685.00	20,685.00	0.00	0.00	0.00
	13100 Primas por años de servicios efectivos prestados	164,350.00	0.00	164,350.00	164,350.00	0.00	70,390.00	93,960.00	93,960.00	70,390.00	70,390.00	0.00
	13200 Primas de vacaciones, dominical y gratificación de fin de año	442,849.00	0.00	442,849.00	442,849.00	0.00	674,842.75	-231,993.75	-231,993.75	674,842.75	674,842.75	0.00
	14400 Aportaciones para seguros	62,456.00	0.00	62,456.00	160,733.89	-98,277.89	160,733.89	0.00	-98,277.89	152,592.54	152,592.54	8,141.35
	15300 Cuotas para el fondo de ahorro y fondo de trabajo	36,434.00	0.00	36,434.00	36,434.00	0.00	7,680.00	28,754.00	28,754.00	7,680.00	7,680.00	0.00
	15200 Indemnizaciones	20,494.00	0.00	20,494.00	20,494.00	0.00	0.00	20,494.00	20,494.00	0.00	0.00	0.00
	15300 Prestaciones y haberes de retiro	152,883.00	0.00	152,883.00	152,883.00	0.00	180,492.69	-27,609.69	-27,609.69	180,492.69	180,492.69	0.00
	15400 Prestaciones contractuales	27,426.00	0.00	27,426.00	9,280.00	18,146.00	33,640.00	-24,360.00	-6,214.00	33,640.00	33,640.00	0.00
	15900 Otras prestaciones sociales y económicas.	16,325.00	18,280.17	34,605.17	16,325.00	18,280.17	17,100.00	-775.00	17,505.17	17,100.00	17,100.00	0.00
	17100 Estímulos	22,581.00	0.00	22,581.00	22,581.00	0.00	21,007.77	1,573.23	1,573.23	21,007.77	21,007.77	0.00
	18100 Impuesto sobre nóminas	73,731.00	0.00	73,731.00	73,731.00	0.00	77,005.18	-3,274.18	-3,274.18	77,005.18	77,005.18	0.00
	18200 Otros impuestos derivados de una relación laboral	481,329.00	0.00	481,329.00	481,329.00	0.00	462,967.92	18,363.08	18,361.08	462,967.92	462,967.92	0.00
	21100 Materiales, útiles y equipos menores de oficina	0.00	9,939.00	9,939.00	9,938.85	0.15	9,938.85	0.00	0.15	9,938.85	9,938.85	0.00
	21400 Materiales, útiles y equipos menores de tecnologías de la información y comunicaciones	0.00	4,297.00	4,297.00	4,295.66	1.34	4,295.67	-0.01	1.33	4,295.68	4,295.68	-0.01
	25300 Medicinas y productos farmacéuticos	448,309.00	-91,020.27	357,288.73	21,926.73	335,362.00	21,056.70	870.03	336,232.03	0.00	0.00	21,056.70
	31400 Telefonía tradicional	12,979.00	-75.00	12,904.00	8,656.29	4,247.71	8,656.29	0.00	4,247.71	8,656.29	8,656.29	0.00
	33600 Servicios de apoyo administrativo, traducción, fotocopiado e impresión	0.00	154.00	154.00	150.33	3.67	78.49	71.84	75.51	78.49	78.49	0.00
	35200 Instalación, reparación y mantenimiento de mobiliario y equipo de administración, educacional y recreativo	1,982.00	-403.00	1,579.00	1,131.00	448.00	0.00	1,131.00	1,579.00	0.00	0.00	0.00
	35500 Reparación y mantenimiento de equipo de transporte	9,028.00	18,230.00	27,258.00	22,737.73	4,520.27	0.00	22,737.73	27,258.00	0.00	0.00	0.00
		4,422,606.00	-40,598.10	4,382,007.90	4,099,276.48	282,731.42	4,064,282.11	34,994.37	317,725.79	4,035,084.07	4,035,084.07	29,198.04
513600 COORD.GRAL.SERVICIOS MEDICOS												
	11300 Sueldos base al personal permanente	9,783,994.00	-2,441,173.90	6,842,820.10	6,842,820.10	0.00	6,833,814.48	9,005.62	9,005.62	6,833,814.48	6,833,814.48	0.00
	12100 Honorarios asimilables a salarios	1,086,354.00	0.00	1,086,354.00	1,086,354.00	0.00	1,173,953.00	-87,599.00	-87,599.00	1,173,953.00	1,173,953.00	0.00
	13100 Primas por años de servicios efectivos prestados	189,110.00	0.00	189,110.00	189,110.00	0.00	210,891.00	-21,781.00	-21,781.00	210,891.00	210,891.00	0.00
	13200 Primas de vacaciones, dominical y gratificación de fin de año	1,590,411.00	0.00	1,590,411.00	1,590,411.00	0.00	2,122,751.45	-532,340.45	-532,340.45	2,122,751.45	2,122,751.45	0.00
	13300 Horas extraordinarias	34,167.00	0.00	34,167.00	34,167.00	0.00	0.00	34,167.00	34,167.00	0.00	0.00	0.00
	13400 Compensaciones	0.00	0.00	0.00	0.00	0.00	10,000.00	-10,000.00	-10,000.00	10,000.00	10,000.00	0.00
	14400 Aportaciones para seguros	19,671,205.00	0.00	19,671,205.00	47,133,347.66	-27,462,142.66	47,255,603.46	-122,255.80	-27,584,398.46	44,691,399.39	44,691,399.39	2,564,204.07
	15100 Cuotas para el fondo de ahorro y fondo de trabajo	106,181.00	0.00	106,181.00	106,181.00	0.00	47,680.00	58,501.00	58,501.00	47,680.00	47,680.00	0.00
	15200 Indemnizaciones	0.00	22,101.00	22,101.00	0.00	22,101.00	22,101.00	-22,101.00	0.00	22,101.00	22,101.00	0.00
	15300 Prestaciones y haberes de retiro	418,154.00	0.00	418,154.00	418,154.00	0.00	446,576.87	-28,422.87	-28,422.87	446,576.87	446,576.87	0.00
	15400 Prestaciones contractuales	328,484.00	47,017.90	375,501.90	997,227.89	-621,725.99	661,666.24	335,561.65	-286,164.34	251,910.00	251,910.00	409,756.24
	15900 Otras prestaciones sociales y económicas.	104,045.00	116,505.97	220,550.97	104,045.00	116,505.97	92,700.00	11,345.00	127,850.97	92,700.00	92,700.00	0.00
	17100 Estímulos	140,613.00	0.00	140,613.00	140,613.00	0.00	141,721.73	-1,108.73	-1,108.73	141,721.73	141,721.73	0.00
	18100 Impuesto sobre nóminas	301,113.00	0.00	301,113.00	301,113.00	0.00	262,213.91	38,899.09	38,899.09	262,213.91	262,213.91	0.00
	18200 Otros impuestos derivados de una relación laboral	1,963,659.00	0.00	1,963,659.00	1,963,659.00	0.00	1,659,518.24	304,140.76	304,140.76	1,659,518.24	1,659,518.24	0.00
	21100 Materiales, útiles y equipos menores de oficina	0.00	11,154.00	11,154.00	11,153.27	0.73	10,723.27	430.00	430.73	10,723.27	10,723.27	0.00
	21400 Materiales, útiles y equipos menores de tecnologías de la información y comunicaciones	0.00	4,297.00	4,297.00	4,295.66	1.34	4,295.67	-0.01	1.33	4,295.68	4,295.68	-0.01
	21500 Material impreso e información digital	30,745.00	-11,773.00	18,972.00	1,566.00	17,406.00	0.00	1,566.00	18,972.00	0.00	0.00	0.00
	21600 Material de limpieza	0.00	22,330.00	22,330.00	23,949.94	-1,619.94	23,722.00	227.94	-1,392.00	23,722.00	23,722.00	0.00
	22100 Productos alimenticios para personas	1,102.00	870.00	1,972.00	1,576.65	395.35	1,576.65	0.00	395.35	1,576.65	1,576.65	0.00
	24600 Material eléctrico y electrónico	25,252.00	-10,266.00	14,986.00	5,366.91	9,619.09	5,366.91	0.00	9,619.09	5,366.91	5,366.91	0.00
	24800 Materiales complementarios	7,080.00	-1,247.00	5,833.00	0.00	5,833.00	0.00	0.00	5,833.00	0.00	0.00	0.00
	24900 Otros materiales y artículos de construcción y reparación	0.00	9,038.00	9,038.00	9,037.90	0.10	9,037.90	0.00	0.10	9,037.90	9,037.90	0.00
	25300 Medicinas y productos farmacéuticos	996,242.00	50,043,186.13	51,039,428.13	50,514,922.15	524,505.98	50,514,055.21	866.94	525,372.92	46,732,976.04	46,732,976.04	3,781,079.17
	25400 Materiales, accesorios y suministros médicos	124,518.00	-11,664.00	112,854.00	163,001.25	-50,147.25	60,929.78	102,071.47	51,924.22	50,817.78	50,817.78	10,112.00
	26100 Combustibles, lubricantes y aditivos.	0.00	1,790.00	1,790.00	1,782.49	7.51	1,782.49	0.00	7.51	1,782.49	1,782.49	0.00
	27100 Vestuario y uniformes	0.00	0.00	0.00	0.00	0.00	0.00	0.00	0.00	0.00	0.00	0.00
	29100 Herramientas menores	0.00	298.00	298.00	297.54	0.46	297.54	0.00	0.46	297.54	297.54	0.00
	29200 Refacciones y accesorios menores de edificios	0.00	4,236.00	4,236.00	4,235.86	0.14	2,640.86	1,595.00	1,595.14	1,666.46	1,666.46	974.40
	29600 Refacciones y accesorios menores de equipo de transporte	0.00	181.00	181.00	89.99	91.01	89.99	0.00	91.01	89.99	89.99	0.00
	29900 Refacciones y accesorios menores otros bienes muebles	0.00	0.00	0.00	0.00	0.00	0.00	0.00	0.00	0.00	0.00	0.00
	31100 Energía eléctrica	116,609.00	6,827.00	123,436.00	143,964.00	-20,528.00	143,964.02	-0.02	-20,528.02	143,963.43	143,963.43	0.59
	31400 Telefonía tradicional	36,876.00	546.00	37,422.00	43,704.47	-6,282.47	43,704.47	0.00	-6,282.47	43,704.47	43,704.47	0.00
	31500 Telefonía celular	0.00	3,515.00	3,515.00	3,509.00	6.00	3,509.00	0.00	6.00	3,509.00	3,509.00	0.00
	31900 Servicios integrales y otros servicios	0.00	33,014,787.59	33,014,787.59	69,509,089.83	-36,494,302.24	69,509,095.15	-5.32	-36,494,307.56	68,948,673.78	68,948,673.78	560,421.37
	33100 Servicios legales, de contabilidad, auditoría y relacionados	0.00	7,542.00	7,542.00	7,540.00	2.00	7,540.00	0.00	2.00	7,540.00	7,540.00	0.00
	33600 Servicios de apoyo administrativo, traducción, fotocopiado e impresión	3,075.00	452,841.00	455,920.00	511,557.07	-55,637.07	416,171.66	95,385.41	39,748.34	415,614.86	415,614.86	556.80
	33900 Servicios profesionales, científicos y técnicos integrales	317,563.00	-269,863.00	47,700.00	49,200.00	-1,500.00	43,500.00	5,700.00	4,200.00	13,500.00	13,500.00	30,000.00
	34700 Fletes y maniobras	0.00	2.00	2.00	0.00	2.00	0.00	0.00	2.00	0.00	0.00	0.00
	35100 Conservación y mantenimiento menor de inmuebles	37,276.00	12,491.00	49,767.00	11,136.00	38,631.00	6,032.00	5,104.00	43,735.00	6,032.00	6,032.00	0.00
	35400 Instalación, reparación y mantenimiento de equipo e instrumental médico y de laboratorio	0.00	7,347.00	7,347.00	7,345.12	1.88	7,345.12	0.00	1.88	0.00	0.00	7,345.12
	35500 Reparación y mantenimiento de equipo de transporte	22,013.00	-17,305.00	4,708.00	2,946.40	1,761.60	2,830.40	116.00	1,877.60	2,830.40	2,830.40	0.00
	35700 Instalación, reparación y mantenimiento de maquinaria, otros equipos y herramienta	6,116.00	15,782.00	21,898.00	20,880.00	1,018.00	20,880.00	0.00	1,018.00	20,880.00	20,880.00	0.00
	35800 Servicios de limpieza y manejo de desechos	0.00	6,635.00	6,635.00	6,625.92	9.08	6,625.92	0.00	9.08	6,625.92	6,625.92	0.00
	35900 Servicios de jardinería y fumigación	5,304.00	-3,352.00	1,952.00	2,900.00	-948.00	0.00	2,900.00	1,952.00	0.00	0.00	0.00
	37500 Viáticos en el país	0.00	580.00	580.00	576.00	4.00	576.00	0.00	4.00	576.00	576.00	0.00
	38500 Gastos de representación	0.00	0.00	0.00	760.32	-760.32	760.33	-0.01	-760.33	507.72	507.72	252.61
	51100 Muebles de oficina y estantería	0.00	3,422.00	3,422.00	2,262.00	1,160.00	2,262.00	0.00	1,160.00	2,262.00	2,262.00	0.00
	51500 Equipo de cómputo y de tecnologías de la información	0.00	95,501.00	95,501.00	95,500.02	0.98	95,500.02	0.00	0.98	0.00	0.00	95,500.02
	51900 Otros mobiliarios y equipos de administración	0.00	6,847.00	6,847.00	6,844.00	3.00	6,844.00	0.00	3.00	3,422.00	3,422.00	3,422.00
	53100 Equipo médico y de laboratorio	0.00	7,342.00	7,342.00	9,603.22	-2,261.22	9,603.22	0.00	-2,261.22	9,603.22	9,603.22	0.00
		36,947,265.00	81,158,368.69	118,105,633.69	182,084,421.63	-63,978,787.94	181,902,452.96	181,968.67	-63,796,819.27	174,438,828.58	174,438,828.58	7,463,624.38

MUNICIPIO DE SAN LUIS POTOSÍ, S.L.P.
ESTADO DEL EJERCICIO DEL PRESUPUESTO DE LOS EGRESOS
AL 31 DE DICIEMBRE DE 2016

DEPARTAMENTO / CDG SIN PROYECTO	DESCRIPCIÓN	PRESUPUESTO DE EGRESOS APROBADO	AMPLIACIONES / REDUCCIONES	PRESUPUESTO VIGENTE	COMPROMETIDO	PRESUPUESTO DISPONIBLE PARA COMPROMETER	DEVENGADO	COMPROMETIDO NO DEVENGADO	PRESUPUESTO SIN DEVENGAR	EJERCIDO	PAGADO	CUENTAS POR PAGAR DEUDA
514100 OF. CONTRALORIA MUNICIPAL												
	11300 Sueldos base al personal permanente	6,084,393.00	-1,450,000.00	4,634,393.00	4,634,393.00	0.00	4,617,341.77	17,051.23	17,051.23	4,617,341.77	4,617,341.77	0.00
	12100 Honorarios asimilables a salarios	3,070,084.00	0.00	3,070,084.00	3,070,084.00	0.00	2,727,074.50	343,009.50	343,009.50	2,727,074.50	2,727,074.50	0.00
	13100 Primas por años de servicios efectivos prestados	49,093.00	0.00	49,093.00	49,093.00	0.00	50,542.00	-1,449.00	-1,449.00	50,542.00	50,542.00	0.00
	13200 Primas de vacaciones, dominical y gratificación de fin de año	1,193,243.00	0.00	1,193,243.00	1,193,243.00	0.00	1,363,242.13	-169,999.13	-169,999.13	1,363,242.13	1,363,242.13	0.00
	13400 Compensaciones	42,840.00	-3,192.00	39,648.00	39,648.00	0.00	45,665.00	-6,017.00	-6,017.00	45,665.00	45,665.00	0.00
	14400 Aportaciones para seguros	182,370.00	0.00	182,370.00	606,717.29	-424,347.29	770,733.29	-164,016.00	-588,363.29	746,960.77	746,960.77	23,772.52
	15100 Cuotas para el fondo de ahorro y fondo de trabajo	34,299.00	0.00	34,299.00	34,299.00	0.00	0.00	34,299.00	34,299.00	0.00	0.00	0.00
	15200 Indemnizaciones	0.00	21,075.00	21,075.00	21,075.00	0.00	21,074.42	0.58	0.58	21,074.42	21,074.42	0.00
	15900 Otras prestaciones sociales y económicas.	6,615.00	7,407.25	14,022.25	6,615.00	7,407.25	8,550.00	-1,935.00	5,472.25	8,550.00	8,550.00	0.00
	18100 Impuesto sobre nóminas	242,071.00	0.00	242,071.00	242,071.00	0.00	221,330.38	20,740.62	20,740.62	221,330.38	221,330.38	0.00
	18200 Otros impuestos derivados de una relación laboral	1,807,466.00	0.00	1,807,466.00	1,807,466.00	0.00	1,576,404.53	231,061.47	231,061.47	1,576,404.53	1,576,404.53	0.00
	21100 Materiales, útiles y equipos menores de oficina	0.00	8,837.00	8,837.00	8,835.47	1.53	8,835.47	0.00	1.53	8,835.47	8,835.47	0.00
	21400 Materiales, útiles y equipos menores de tecnologías de la información y comunicaciones	0.00	4,297.00	4,297.00	4,295.66	1.34	4,295.67	-0.01	1.33	4,295.68	4,295.68	-0.01
	22100 Productos alimenticios para personas	11,230.00	-3,670.00	7,560.00	4,527.75	3,032.25	4,527.68	0.07	3,032.32	4,527.68	4,527.68	0.00
	24900 Otros materiales y artículos de construcción y reparación	3,390.00	-918.00	2,472.00	0.00	2,472.00	0.00	0.00	2,472.00	0.00	0.00	0.00
	25300 Medicinas y productos farmacéuticos	607,708.00	-376,775.30	230,932.70	1,250.70	229,682.00	1,250.68	0.02	229,682.02	0.00	0.00	1,250.68
	26100 Combustibles, lubricantes y aditivos.	59,607.00	45.90	59,652.90	47,434.95	12,217.95	47,434.96	-0.01	12,217.94	45,026.33	45,026.33	2,408.63
	29200 Refacciones y accesorios menores de edificios	0.00	594.00	594.00	593.26	0.74	593.26	0.00	0.74	593.26	593.26	0.00
	31400 Telefonía tradicional	8,937.00	0.00	8,937.00	12,276.78	-3,339.78	12,276.78	0.00	-3,339.78	12,276.78	12,276.78	0.00
	31500 Telefonía celular	0.00	16,929.99	16,929.99	16,927.91	2.08	16,927.91	0.00	2.08	16,927.91	16,927.91	0.00
	31700 Servicios de acceso de Internet, redes y procesamiento de información	34,832.00	0.00	34,832.00	33,082.82	1,749.08	33,082.92	0.00	1,749.08	33,082.92	33,082.92	0.00
	33400 Servicios de capacitación	0.00	8,001.00	8,001.00	8,000.00	1.00	8,000.00	0.00	1.00	8,000.00	8,000.00	0.00
	33600 Servicios de apoyo administrativo, traducción, fotocopiado e impresión	24,728.00	-9,645.00	15,083.00	13,568.50	1,514.50	12,875.80	692.70	2,207.20	12,179.80	12,179.80	696.00
	34500 Seguro de bienes patrimoniales	12,591.00	13,948.00	26,539.00	49,457.68	-22,918.68	49,457.68	0.00	-22,918.68	49,457.68	49,457.68	0.00
	35100 Conservación y mantenimiento menor de inmuebles	0.00	1,349.00	1,349.00	0.00	1,349.00	0.00	0.00	1,349.00	0.00	0.00	0.00
	35500 Reparación y mantenimiento de equipo de transporte	11,952.00	37.00	11,989.00	11,704.40	284.60	8,319.52	3,384.88	3,669.48	8,319.52	8,319.52	0.00
	37500 Viáticos en el país	0.00	9,001.00	9,001.00	5,928.50	3,072.50	5,928.50	0.00	3,072.50	5,928.50	5,928.50	0.00
	38500 Gastos de representación	16,349.00	-9,001.00	7,348.00	1,090.14	6,257.86	1,090.16	-0.02	6,257.84	678.17	678.17	411.99
	51500 Equipo de cómputo y de tecnologías de la información	8,256.00	-1,929.00	6,327.00	0.00	6,327.00	0.00	0.00	6,327.00	0.00	0.00	0.00
	56400 Sistemas de aire acondicionado, calefacción y de refrigeración industrial y comercial	0.00	94,888.00	94,888.00	94,888.00	0.00	94,888.00	0.00	0.00	94,888.00	94,888.00	0.00
		13,512,054.00	-1,668,720.16	11,843,333.84	12,018,566.91	-175,233.07	11,711,743.01	306,823.90	131,590.83	11,683,203.20	11,683,203.20	28,539.81
515100 DESARROLLO ECONOMICO												
	11300 Sueldos base al personal permanente	4,137,851.00	0.00	4,137,851.00	4,137,851.00	0.00	3,683,937.46	453,913.54	453,913.54	3,683,937.46	3,683,937.46	0.00
	12100 Honorarios asimilables a salarios	866,148.00	0.00	866,148.00	866,148.00	0.00	424,764.50	441,383.50	441,383.50	424,764.50	424,764.50	0.00
	13100 Primas por años de servicios efectivos prestados	48,147.00	0.00	48,147.00	48,147.00	0.00	47,882.00	265.00	265.00	47,882.00	47,882.00	0.00
	13200 Primas de vacaciones, dominical y gratificación de fin de año	768,214.00	0.00	768,214.00	768,214.00	0.00	1,102,884.26	-334,670.26	-334,670.26	1,102,884.26	1,102,884.26	0.00
	13400 Compensaciones	0.00	390.00	390.00	390.00	0.00	6,993.00	-6,603.00	-6,603.00	6,993.00	6,993.00	0.00
	14400 Aportaciones para seguros	224,841.00	0.00	224,841.00	630,620.37	-405,779.37	630,620.38	-0.01	-405,779.38	601,311.65	601,311.65	29,308.73
	15100 Cuotas para el fondo de ahorro y fondo de trabajo	4,176.00	0.00	4,176.00	4,176.00	0.00	3,840.00	336.00	336.00	3,840.00	3,840.00	0.00
	15300 Prestaciones y haberes de retiro	170,416.00	0.00	170,416.00	170,416.00	0.00	145,343.79	25,072.21	25,072.21	145,343.79	145,343.79	0.00
	15400 Prestaciones contractuales	10,049.00	0.00	10,049.00	4,640.00	5,409.00	14,520.00	-9,880.00	-4,471.00	14,520.00	14,520.00	0.00
	15900 Otras prestaciones sociales y económicas.	10,466.00	11,719.46	22,185.46	10,466.00	11,719.46	15,300.00	-4,834.00	6,885.46	15,300.00	15,300.00	0.00
	17100 Estímulos	14,014.00	0.00	14,014.00	14,014.00	0.00	15,942.70	-1,928.70	-1,928.70	15,942.70	15,942.70	0.00
	18100 Impuesto sobre nóminas	141,806.00	0.00	141,806.00	141,806.00	0.00	126,570.67	15,235.33	15,235.33	126,570.67	126,570.67	0.00
	18200 Otros impuestos derivados de una relación laboral	1,049,044.00	0.00	1,049,044.00	1,049,044.00	0.00	953,026.59	96,017.41	96,017.41	953,026.59	953,026.59	0.00
	21100 Materiales, útiles y equipos menores de oficina	0.00	7,795.00	7,795.00	11,211.94	-3,416.94	11,211.94	0.00	-3,416.94	11,211.94	11,211.94	0.00
	21400 Materiales, útiles y equipos menores de tecnologías de la información y comunicaciones	0.00	4,297.00	4,297.00	4,295.66	1.34	4,295.67	-0.01	1.33	4,295.68	4,295.68	-0.01
	22100 Productos alimenticios para personas	2,722.00	2,909.00	5,631.00	4,720.88	910.12	4,720.88	0.00	910.12	4,720.88	4,720.88	0.00
	24800 Materiales complementarios	0.00	204.00	204.00	203.40	0.60	203.40	0.00	0.60	203.40	203.40	0.00
	25300 Medicinas y productos farmacéuticos	249,061.00	-144,514.00	104,547.00	771.00	103,776.00	771.00	0.00	103,776.00	0.00	0.00	771.00
	26100 Combustibles, lubricantes y aditivos.	45,243.00	-25,948.00	19,295.00	13,514.15	5,780.85	13,514.15	0.00	5,780.85	12,530.52	12,530.52	983.63
	29200 Refacciones y accesorios menores de edificios	0.00	355.00	355.00	354.01	0.99	354.01	0.00	0.99	354.01	354.01	0.00
	31100 Energía eléctrica	37,553.00	1,275.00	38,828.00	50,105.00	-11,277.00	50,105.04	-0.04	-11,277.04	42,546.20	42,546.20	7,558.84
	31400 Telefonía tradicional	19,369.00	0.00	19,369.00	16,369.04	2,999.96	16,369.04	0.00	2,999.96	16,369.04	16,369.04	0.00
	31500 Telefonía celular	0.00	3,516.00	3,516.00	3,509.00	7.00	3,509.00	0.00	7.00	3,509.00	3,509.00	0.00
	31700 Servicios de acceso de Internet, redes y procesamiento de información	35,725.00	-2,435.00	33,290.00	33,931.20	-641.20	33,931.20	0.00	-641.20	33,931.20	33,931.20	0.00
	31800 Servicios postales y telegráficos	0.00	2,510.00	2,510.00	2,042.04	467.96	2,042.04	0.00	467.96	2,042.04	2,042.04	0.00
	32900 Otros arrendamientos	0.00	3,116.00	3,116.00	5,370.80	-2,254.80	5,370.80	0.00	-2,254.80	5,370.80	5,370.80	0.00
	33100 Servicios legales, de contabilidad, auditoría y relacionados	0.00	0.00	0.00	0.00	0.00	0.00	0.00	0.00	0.00	0.00	0.00
	33600 Servicios de apoyo administrativo, traducción, fotocopiado e impresión	3,374.00	2,854.00	6,228.00	5,090.76	1,137.24	4,917.68	173.08	1,310.32	4,917.37	4,917.37	0.31
	33800 Servicios de vigilancia	0.00	0.00	0.00	0.00	0.00	0.00	0.00	0.00	0.00	0.00	0.00
	34500 Seguro de bienes patrimoniales	3,675.00	2,956.00	6,635.00	12,364.42	-5,729.42	12,364.42	0.00	-5,729.42	12,364.42	12,364.42	0.00
	35100 Conservación y mantenimiento menor de inmuebles	0.00	231,029.00	231,029.00	229,680.00	1,349.00	229,680.00	0.00	1,349.00	229,680.00	229,680.00	0.00
	35500 Reparación y mantenimiento de equipo de transporte	7,123.00	-4,789.00	2,334.00	0.00	2,334.00	0.00	0.00	2,334.00	0.00	0.00	0.00
	36300 Servicios de creatividad, preproducción y producción de publicidad, excepto Internet	0.00	37,816.00	37,816.00	37,816.00	0.00	37,816.00	0.00	0.00	37,816.00	37,816.00	0.00
	37100 Pasajes aéreos	34,403.00	-33,167.00	1,236.00	28,709.15	-27,473.15	28,709.15	0.00	-27,473.15	28,709.15	28,709.15	0.00
	37200 Pasajes terrestres	6,343.00	-4,087.00	2,256.00	6,327.87	-4,071.87	6,327.87	0.00	-4,071.87	4,897.87	4,897.87	1,430.00
	37500 Viáticos en el país	0.00	27,366.00	27,366.00	45,915.00	-18,549.00	45,915.00	0.00	-18,549.00	44,487.10	44,487.10	1,427.90
	37600 Viáticos en el extranjero	0.00	60,780.00	60,780.00	125,581.20	-64,801.20	125,581.20	0.00	-64,801.20	125,581.20	125,581.20	0.00
	38100 Gastos de ceremonial	4,358.00	66,245.00	70,603.00	80,258.67	-9,655.67	80,258.67	0.00	-9,655.67	77,258.67	77,258.67	3,000.00
	38200 Gastos de orden social y cultural	4,269.00	24,296.00	28,565.00	27,134.72	1,430.28	27,134.72	0.00	1,430.28	27,134.72	27,134.72	0.00
	38300 Congresos y convenciones	0.00	500.00	500.00	478.50	21.50	478.50	0.00	21.50	478.50	478.50	0.00
	38400 Exposiciones	0.00	0.00	0.00	42,000.00	-42,000.00	42,000.00	0.00	-42,000.00	42,000.00	42,000.00	0.00
	38500 Gastos de representación	81,720.00	-63,187.00	18,533.00	27,581.76	-9,048.76	27,581.77	-0.01	-9,048.77	26,953.65	26,953.65	628.12
	51200 Muebles, excepto de oficina y estantería	0.00	0.00	0.00	9,280.00	-9,280.00	9,280.00	0.00	-9,280.00	0.00	0.00	9,280.00
	51900 Otros mobiliarios y equipos de administración	0.00	9,280.00	9,280.00	0.00	9,280.00	0.00	0.00	9,280.00	0.00	0.00	0.00
		7,980,114.00	223,081.46	8,203,195.46	8,670,548.54	-467,353.08	7,996,068.50	674,480.04	207,126.96	7,941,679.98	7,941,679.98	54,388.52
516100 OF. COMUNICACION SOCIAL												
	11300 Sueldos base al personal permanente	4,814,419.00	-1,160.00	4,813,259.00	4,813,259.00	0.00	3,846,647.41	966,611.59	966,611.59	3,846,647.41	3,846,647.41	0.00
	12100 Honorarios asimilables a salarios	1,675,403.00	0.00	1,675,403.00	1,675,403.00	0.00	2,755,094.00	-1,079,691.00	-1,079,691.00	2,755,094.00	2,755,094.00	0.00
	13100 Primas por años de servicios efectivos prestados	54,875.00	0.00	54,875.00	54,875.00	0.00	58,142.00	-3,267.00	-3,267.00	58,142.00	58,142.00	0.00
	13200 Primas de vacaciones, dominical y gratificación de fin de año	744,389.00	0.00	744,389.00	744,389.00	0.00	989,157.19	-244,768.19	-244,768.19	989,157.19	989,157.19	0.00
	13400 Compensaciones	0.00	3,192.00	3,192.00	3,192.00	0.00	532.00	2,660.00	2,660.00	532.00	532.00	0.00
	14400 Aportaciones para seguros	87,438.00	0.00	87,438.00	385,146.38	-297,708.38	414,675.88	-29,529.50	-327,237.88	403,278.05	403,278.05	11,397.83
	15100 Cuotas para el fondo de ahorro y fondo de trabajo	8,905.00	0.00	8,905.00	8,905.00	0.00	1,760.00	7,145.00	7,145.00	1,760.00	1,760.00	0.00
	15200 Indemnizaciones	0.00	0.00	0.00	0.00	0.00	27,350.00	-27,350.00	-27,350.00	27,350.00	27,350.00	0.00
	15400 Prestaciones contractuales	0.00	1,740.00	1,740.00	1,740.00	0.00	8,980.00	-7,240.00	-7,240.00	8,980.00	8,980.00	0.00
	15900 Otras prestaciones sociales y económicas.	2,835.00	4,150.00	6,985.00	2,835.00	4,150.00	6,975.00	-4,140.00	10.00	6,975.00	6,975.00	0.00
	17100 Estímulos	0.00	488.73	488.73	488.73	0.00	5,238.28	-4,749.55	-4,749.55	5,238.28	5,238.28	0.00

MUNICIPIO DE SAN LUIS POTOSÍ, S.L.P.
ESTADO DEL EJERCICIO DEL PRESUPUESTO DE LOS EGRESOS
AL 31 DE DICIEMBRE DE 2016

DEPARTAMENTO / COG	DESCRIPCIÓN	PRESUPUESTO DE EGRESOS APROBADO	AMPLIACIONES / REDUCCIONES	PRESUPUESTO VIGENTE	COMPROMETIDO	PRESUPUESTO DISPONIBLE PARA COMPROMETER	DEVENGADO	COMPROMETIDO NO DEVENGADO	PRESUPUESTO SIN DEVENGAR	EJERCIDO	PAGADO	CUENTAS POR PAGAR DEUDA
SIN PROYECTO												
18100	Impuesto sobre nóminas	174,581.00	0.00	174,581.00	174,581.00	0.00	187,933.58	-13,352.58	-13,352.58	187,933.58	187,933.58	0.00
18200	Otros impuestos derivados de una relación laboral	1,107,544.00	0.00	1,107,544.00	1,107,544.00	0.00	1,152,460.98	-44,916.98	-44,916.98	1,152,460.98	1,152,460.98	0.00
21100	Materiales, útiles y equipos menores de oficina	0.00	7,861.00	7,862.00	7,861.07	0.93	7,861.07	0.00	0.93	7,861.07	7,861.07	0.00
21400	Materiales, útiles y equipos menores de tecnologías de la información y comunicaciones	0.00	4,297.00	4,297.00	4,295.66	1.34	4,295.67	-0.01	1.33	4,295.68	4,295.68	-0.01
21500	Material impreso e información digital	52,257.00	-42,341.00	9,916.00	0.00	9,916.00	0.00	0.00	9,916.00	0.00	0.00	0.00
22100	Productos alimenticios para personas	4,271.00	2,180.00	6,451.00	5,718.71	732.29	5,718.71	0.00	732.29	5,718.71	5,718.71	0.00
24800	Materiales complementarios	0.00	0.00	0.00	0.00	0.00	0.00	0.00	0.00	0.00	0.00	0.00
25300	Medicinas y productos farmacéuticos	537,971.00	-446,484.13	91,486.87	504.87	90,982.00	504.85	0.02	90,982.02	0.00	0.00	504.85
26100	Combustibles, lubricantes y aditivos.	102,518.00	-38,200.00	64,318.00	55,008.77	9,309.23	55,008.76	0.01	9,309.24	51,499.77	51,499.77	3,508.99
27100	Vestuario y uniformes	0.00	0.00	0.00	0.00	0.00	0.00	0.00	0.00	0.00	0.00	0.00
29400	Refacciones y accesorios menores de equipo de cómputo y tecnologías de la información	0.00	786.00	786.00	786.00	0.00	0.00	0.00	0.00	786.00	786.00	0.00
31400	Telefonía tradicional	33,606.00	0.00	33,606.00	12,276.78	21,329.22	12,276.78	0.00	21,329.22	12,276.78	12,276.78	0.00
31500	Telefonía celular	1,500,000.00	-1,406,935.84	93,064.16	14,079.74	78,984.42	14,079.74	0.00	78,984.42	14,079.74	14,079.74	0.00
31700	Servicios de acceso de Internet, redes y procesamiento de información	37,511.00	-3,000.00	34,511.00	50,627.77	-16,116.77	50,627.77	0.00	-16,116.77	50,627.77	50,627.77	0.00
32900	Otros arrendamientos	0.00	182,341.00	182,341.00	414,340.01	-231,999.01	414,340.01	0.00	-231,999.01	414,340.01	414,340.01	0.00
33100	Servicios legales, de contabilidad, auditoría y relacionados	0.00	0.00	0.00	75,000.00	-75,000.00	75,000.00	0.00	-75,000.00	75,000.00	75,000.00	0.00
33300	Servicios de consultoría administrativa, procesos, técnica y en tecnologías de la información	0.00	46,400.00	46,400.00	69,600.00	-23,200.00	69,600.00	0.00	-23,200.00	69,600.00	69,600.00	0.00
33600	Servicios de apoyo administrativo, traducción, fotocopiado e impresión	10,357.00	387,044.00	397,401.00	383,827.46	13,473.54	192,140.79	191,786.67	205,260.21	101,255.83	101,255.83	90,884.96
33900	Servicios profesionales, científicos y técnicos integrales	0.00	181,132.00	181,132.00	180,927.17	204.83	180,927.17	0.00	204.83	138,570.68	138,570.68	42,356.49
34500	Seguro de bienes patrimoniales	15,192.00	17,982.00	33,174.00	61,822.10	-28,648.10	61,822.10	0.00	-28,648.10	61,822.10	61,822.10	0.00
35100	Conservación y mantenimiento menor de inmuebles	0.00	1,349.00	1,349.00	0.00	1,349.00	0.00	0.00	1,349.00	0.00	0.00	0.00
35300	Instalación, reparación y mantenimiento de equipo de cómputo y tecnología de la información	0.00	1,764.00	1,764.00	0.00	1,764.00	0.00	0.00	1,764.00	0.00	0.00	0.00
35500	Reparación y mantenimiento de equipo de transporte	6,728.00	-1,764.00	4,964.00	4,431.20	532.80	2,215.60	2,215.60	2,748.40	0.00	0.00	2,215.60
35700	Instalación, reparación y mantenimiento de maquinaria, otros equipos y herramienta	0.00	3,000.00	3,000.00	2,888.40	111.60	2,888.40	0.00	111.60	2,888.40	2,888.40	0.00
36100	Difusión por radio, televisión y otros medios de mensajes sobre programas y actividades gubernamentales	14,000,000.00	12,258,544.00	26,258,544.00	28,835,305.29	-2,576,761.29	28,835,302.49	2.80	-2,576,758.49	27,327,923.82	27,327,923.82	1,507,378.67
36300	Servicios de creatividad, preproducción y producción de publicidad, excepto Internet	0.00	0.00	0.00	11,600.00	-11,600.00	11,600.00	0.00	-11,600.00	11,600.00	11,600.00	0.00
36400	Servicios de revelado de fotografías	3,585.00	0.00	3,585.00	0.00	3,585.00	0.00	0.00	3,585.00	0.00	0.00	0.00
36500	Servicios de la industria fílmica, del sonido y del video	0.00	0.00	0.00	0.00	0.00	0.00	0.00	0.00	0.00	0.00	0.00
36600	Servicio de creación y difusión de contenido exclusivamente a través de Internet	0.00	2,157,514.00	2,157,514.00	4,338,984.31	-2,181,470.31	4,338,984.28	0.03	-2,181,470.28	4,135,456.25	4,135,456.25	203,528.03
37200	Pasajes terrestres	2,010.00	0.00	2,010.00	331.00	1,679.00	331.00	0.00	1,679.00	331.00	331.00	0.00
37500	Viáticos en el país	40,880.00	-30,550.00	10,330.00	0.00	10,330.00	0.00	0.00	10,330.00	0.00	0.00	0.00
38100	Gastos de ceremonial	1,202.00	0.00	1,202.00	0.00	1,202.00	0.00	0.00	1,202.00	0.00	0.00	0.00
38200	Gastos de orden social y cultural	6,719.00	2,125.00	8,844.00	6,531.00	2,313.00	6,531.00	0.00	2,313.00	6,531.00	6,531.00	0.00
38500	Gastos de representación	17,322.00	-5,443.00	11,879.00	3,712.58	8,166.42	3,712.57	0.01	8,166.43	3,439.79	3,439.79	272.78
51500	Equipo de cómputo y de tecnologías de la información	0.00	80,817.00	80,817.00	80,816.92	0.08	80,816.92	0.00	0.08	40,410.72	40,410.72	40,406.20
52100	Equipos y aparatos audiovisuales	0.00	35,632.00	35,632.00	35,631.63	0.37	35,631.63	0.00	0.37	17,816.81	17,816.81	17,814.82
52900	Cámaras fotográficas y de video	53,276.00	0.00	53,276.00	16,372.62	36,903.38	16,372.62	0.00	36,903.38	8,186.89	8,186.89	8,185.73
52900	Otro mobiliario y equipo educacional y recreativo	0.00	22,188.00	22,188.00	22,187.46	0.54	22,187.46	0.00	0.54	11,094.35	11,094.35	11,093.11
		25,095,794.00	13,426,649.76	38,522,443.76	43,667,926.63	-5,145,482.87	43,856,509.71	-288,583.08	-5,434,065.95	42,016,961.66	42,016,961.66	1,939,548.05
517100 DIRECCION DE COMPRAS												
11300	Sueldos base al personal permanente	5,316,026.00	-2,330,000.00	2,986,026.00	2,986,026.00	0.00	2,979,482.33	6,543.67	6,543.67	2,979,482.33	2,979,482.33	0.00
12100	Honorarios asimilables a salarios	93,765.00	0.00	93,765.00	93,765.00	0.00	191,316.00	-97,551.00	-97,551.00	191,316.00	191,316.00	0.00
13100	Primas por años de servicios efectivos prestados	77,121.00	0.00	77,121.00	77,121.00	0.00	72,353.00	4,768.00	4,768.00	72,353.00	72,353.00	0.00
13200	Primas de vacaciones, dominical y gratificación de fin de año	884,013.00	0.00	884,013.00	884,013.00	0.00	927,206.39	-43,193.39	-43,193.39	927,206.39	927,206.39	0.00
13400	Compensaciones	904.00	0.00	904.00	904.00	0.00	0.00	904.00	904.00	0.00	0.00	0.00
14400	Aportaciones para seguros	73,262.00	0.00	73,262.00	268,905.35	-195,643.35	411,849.35	-142,944.00	-338,587.35	402,299.41	402,299.41	9,549.94
15100	Cuotas para el fondo de ahorro y fondo de trabajo	40,311.00	0.00	40,311.00	40,311.00	0.00	9,600.00	30,711.00	30,711.00	9,600.00	9,600.00	0.00
15300	Prestaciones y haberes de retiro	114,248.00	0.00	114,248.00	114,248.00	0.00	97,439.99	16,808.01	16,808.01	97,439.99	97,439.99	0.00
15400	Prestaciones contractuales	30,471.00	0.00	30,471.00	11,600.00	18,871.00	42,050.00	-30,450.00	-11,579.00	42,050.00	42,050.00	0.00
15900	Otras prestaciones sociales y económicas.	25,633.00	28,702.94	54,335.94	25,633.00	28,702.94	20,700.00	4,933.00	33,635.94	20,700.00	20,700.00	0.00
17100	Estímulos	34,718.00	0.00	34,718.00	34,718.00	0.00	32,582.29	2,135.71	2,135.71	32,582.29	32,582.29	0.00
18100	Impuesto sobre nóminas	154,908.00	0.00	154,908.00	154,908.00	0.00	106,403.32	48,504.68	48,504.68	106,403.32	106,403.32	0.00
18200	Otros impuestos derivados de una relación laboral	1,102,604.00	0.00	1,102,604.00	1,102,604.00	0.00	754,439.01	348,164.99	348,164.99	754,439.01	754,439.01	0.00
21100	Materiales, útiles y equipos menores de oficina	3,403,200.00	0.00	3,403,200.00	1,403,286.58	1,999,913.42	948,312.77	454,973.81	2,454,887.23	587,731.53	587,731.53	360,581.24
21400	Materiales, útiles y equipos menores de tecnologías de la información y comunicaciones	2,614,800.00	-86,597.00	2,528,203.00	739,509.37	1,788,693.63	487,163.79	252,345.58	2,041,039.21	324,719.73	324,719.73	162,444.06
21600	Material de limpieza	2,055,600.00	0.00	2,055,600.00	1,255,710.22	799,889.78	839,826.82	415,883.40	1,215,773.18	640,775.11	640,775.11	199,051.71
22100	Productos alimenticios para personas	126,204.00	-37,161.00	89,043.00	18,800.60	70,242.40	18,800.82	-0.22	70,242.18	17,048.81	17,048.81	1,752.01
25300	Medicinas y productos farmacéuticos	408,459.00	-115,201.30	293,257.70	3,412.70	289,845.00	3,412.70	0.00	289,845.00	0.00	0.00	3,412.70
29200	Refacciones y accesorios menores de edificios	0.00	1,137.00	1,137.00	1,136.80	0.20	1,136.80	0.00	0.20	1,136.80	1,136.80	0.00
29300	Refacciones y accesorios menores de mobiliario y equipo de administración, educacional y recreativo	0.00	180.00	180.00	180.00	0.00	180.00	0.00	0.00	180.00	180.00	0.00
29400	Refacciones y accesorios menores de equipo de cómputo y tecnologías de la información	0.00	296.00	296.00	295.80	0.20	0.00	295.80	296.00	0.00	0.00	0.00
31400	Telefonía tradicional	58,475.00	0.00	58,475.00	12,276.78	46,198.22	12,276.78	0.00	46,198.22	12,276.78	12,276.78	0.00
31500	Telefonía celular	0.00	12,313.99	12,313.99	12,308.92	5.07	12,308.92	0.00	5.07	12,308.92	12,308.92	0.00
31800	Servicios postales y telegráficos	0.00	226.00	226.00	225.42	0.58	225.42	0.00	0.58	225.42	225.42	0.00
33600	Servicios de apoyo administrativo, traducción, fotocopiado e impresión	25,149.00	-226.00	24,923.00	34,634.26	-9,711.26	33,397.32	1,236.94	-8,474.32	33,397.32	33,397.32	0.00
35100	Conservación y mantenimiento menor de inmuebles	6,272.00	6,502.00	12,774.00	7,716.83	5,057.17	7,716.83	0.00	5,057.17	7,716.83	7,716.83	0.00
36100	Difusión por radio, televisión y otros medios de mensajes sobre programas y actividades gubernamentales	63,526.00	-23,200.00	40,326.00	0.00	40,326.00	0.00	0.00	40,326.00	0.00	0.00	0.00
38500	Gastos de representación	0.00	0.00	0.00	207.36	-207.36	207.34	0.02	-207.36	81.05	81.05	126.29
		16,709,669.00	-2,543,027.37	14,166,641.63	9,284,457.99	4,882,183.64	8,010,387.99	1,274,070.00	6,156,253.64	7,273,470.04	7,273,470.04	736,917.95
518100 DIR. DE INNOVACION TECNOLOGICA												
11300	Sueldos base al personal permanente	6,822,595.00	-1,410,000.00	5,412,595.00	5,412,595.00	0.00	5,408,794.94	3,800.06	3,800.06	5,408,794.94	5,408,794.94	0.00
12100	Honorarios asimilables a salarios	1,324,021.00	0.00	1,324,021.00	1,324,021.00	0.00	1,085,527.00	238,494.00	238,494.00	1,085,527.00	1,085,527.00	0.00
13100	Primas por años de servicios efectivos prestados	102,054.00	0.00	102,054.00	102,054.00	0.00	84,604.00	17,450.00	17,450.00	84,604.00	84,604.00	0.00
13200	Primas de vacaciones, dominical y gratificación de fin de año	904,599.00	0.00	904,599.00	904,599.00	0.00	1,495,516.65	-590,917.65	-590,917.65	1,495,516.65	1,495,516.65	0.00
13400	Compensaciones	260,286.00	0.00	260,286.00	260,286.00	0.00	14,543.50	245,742.50	245,742.50	14,543.50	14,543.50	0.00
14400	Aportaciones para seguros	162,385.00	0.00	162,385.00	556,611.90	-394,226.90	556,611.91	-0.01	-394,226.91	535,444.51	535,444.51	21,167.40
15100	Cuotas para el fondo de ahorro y fondo de trabajo	95,560.00	0.00	95,560.00	95,560.00	0.00	0.00	95,560.00	95,560.00	0.00	0.00	0.00
15900	Otras prestaciones sociales y económicas.	6,615.00	7,407.25	14,022.25	6,615.00	7,407.25	8,100.00	-1,485.00	5,922.25	8,100.00	8,100.00	0.00
18100	Impuesto sobre nóminas	234,447.00	0.00	234,447.00	234,447.00	0.00	199,665.72	34,781.28	34,781.28	199,665.72	199,665.72	0.00
18200	Otros impuestos derivados de una relación laboral	1,566,177.00	0.00	1,566,177.00	1,566,177.00	0.00	1,294,256.89	271,920.11	271,920.11	1,294,256.89	1,294,256.89	0.00
21100	Materiales, útiles y equipos menores de oficina	0.00	7,862.00	7,862.00	7,861.07	0.93	7,861.07	0.00	0.93	7,861.07	7,861.07	0.00
21400	Materiales, útiles y equipos menores de tecnologías de la información y comunicaciones	0.00	1,779,888.00	1,779,888.00	1,766,157.36	13,730.64	1,615,387.46	150,769.90	164,500.54	1,615,387.50	1,615,387.50	-0.04
24800	Materiales complementarios	0.00	0.00	0.00	0.00	0.00	0.00	0.00	0.00	0.00	0.00	0.00
25300	Medicinas y productos farmacéuticos	737,219.00	-618,002.96	119,216.04	299.04	118,917.00	299.04	0.00	118,917.00	0.00	0.00	299.04
26100	Combustibles, lubricantes y aditivos.	10,248.00	6,588.61	16,836.61	16,834.46	2.15	16,834.46	0.00	2.15	15,562.31	15,562.31	1,272.15

MUNICIPIO DE SAN LUIS POTOSÍ, S.L.P.
ESTADO DEL EJERCICIO DEL PRESUPUESTO DE LOS EGRESOS
AL 31 DE DICIEMBRE DE 2018

DEPARTAMENTO / CONC SIN PROYECTO	DESCRIPCIÓN	PRESUPUESTO DE EGRESOS APROBADO	AMPLIACIONES / REDUCCIONES	PRESUPUESTO VIGENTE	COMPROMETIDO	PRESUPUESTO DISPONIBLE PARA COMPROMETER	DEVENGADO	COMPROMETIDO NO DEVENGADO	PRESUPUESTO SIN DEVENGAR	EJERCIDO	PAGADO	CUENTAS POR PAGAR DEUDA
	29400 Refacciones y accesorios menores de equipo de cómputo y tecnologías de la información	0.00	3,770.00	3,770.00	3,770.00	0.00	3,770.00	0.00	0.00	3,770.00	3,770.00	0.00
	29800 Refacciones y accesorios menores de maquinaria y otros equipos	0.00	2,193.00	2,193.00	2,192.40	0.60	2,192.40	0.00	0.60	2,192.40	2,192.40	0.00
	31400 Telefonía tradicional	18,240.00	-698.00	17,542.00	8,184.52	9,357.48	8,184.52	0.00	9,357.48	8,184.52	8,184.52	0.00
	31500 Telefonía celular	0.00	95,464.00	95,464.00	93,083.15	2,380.85	93,083.15	0.00	2,380.85	93,083.15	93,083.15	0.00
	31700 Servicios de acceso de Internet, redes y procesamiento de información	141,098.00	69,986.00	211,084.00	469,851.30	-258,767.30	469,851.30	0.00	-258,767.30	369,051.30	369,051.30	100,800.00
	32700 Arrendamiento de activos intangibles	0.00	556,169.00	556,169.00	417,043.20	139,125.80	417,043.20	0.00	139,125.80	139,014.40	139,014.40	278,028.80
	32900 Otros arrendamientos	0.00	2,388.90	2,388.90	0.00	2,388.90	0.00	0.00	2,388.90	0.00	0.00	0.00
	33300 Servicios de consultoría administrativa, procesos, técnica y en tecnologías de la información	1,171,368.00	2,439,804.42	3,611,172.42	3,382,962.43	228,209.99	3,382,962.43	0.00	228,209.99	3,382,962.43	3,382,962.43	0.00
	33400 Servicios de capacitación	0.00	92,800.00	92,800.00	92,800.00	0.00	92,800.00	0.00	0.00	92,800.00	92,800.00	0.00
	35100 Conservación y mantenimiento menor de inmuebles	0.00	71,472.80	71,472.80	70,123.09	1,349.71	70,123.09	0.00	1,349.71	70,123.05	70,123.05	0.04
	35200 Instalación, reparación y mantenimiento de mobiliario y equipo de administración, educacional y recreativo	0.00	0.00	0.00	0.00	0.00	0.00	0.00	0.00	0.00	0.00	0.00
	35300 Instalación, reparación y mantenimiento de equipo de cómputo y tecnología de la información	0.00	905,810.00	905,810.00	899,515.27	6,294.73	899,515.27	0.00	6,294.73	894,986.75	894,986.75	4,528.52
	35500 Reparación y mantenimiento de equipo de transporte	0.00	0.00	0.00	5,848.72	-5,848.72	5,848.72	0.00	-5,848.72	5,848.72	5,848.72	0.00
	35700 Instalación, reparación y mantenimiento de maquinaria, otros equipos y herramienta	0.00	107,756.58	107,756.58	107,754.61	1.97	107,754.61	0.00	1.97	107,754.61	107,754.61	0.00
	37100 Pasajes aéreos	6,858.00	-4,491.00	2,367.00	0.00	2,367.00	0.00	0.00	2,367.00	0.00	0.00	0.00
	37200 Pasajes terrestres	3,037.00	-2,354.00	683.00	0.00	683.00	0.00	0.00	683.00	0.00	0.00	0.00
	37500 Viáticos en el país	1,013.00	0.00	1,013.00	0.00	1,013.00	0.00	0.00	1,013.00	0.00	0.00	0.00
	38500 Gastos de representación	0.00	692.00	692.00	1,313.28	-621.28	1,313.29	-0.01	-621.29	723.87	723.87	589.42
	39600 Otros gastos por responsabilidades	0.00	5,075.00	5,075.00	2,030.00	3,045.00	2,030.00	0.00	3,045.00	2,030.00	2,030.00	0.00
	51500 Equipo de cómputo y de tecnologías de la información	0.00	0.00	0.00	0.00	0.00	0.00	0.00	0.00	0.00	0.00	0.00
	51500 Equipo de cómputo y de tecnologías de la información	0.00	17,000.00	17,000.00	9,827.52	7,172.48	9,827.52	0.00	7,172.48	9,827.52	9,827.52	0.00
	51900 Otros mobiliarios y equipos de administración	0.00	0.00	0.00	0.00	0.00	0.00	0.00	0.00	0.00	0.00	0.00
	51900 Otros mobiliarios y equipos de administración	0.00	49,637.00	49,637.00	49,636.40	0.60	47,908.00	1,728.40	1,729.00	47,908.00	47,908.00	0.00
	56500 Equipo de comunicación y telecomunicación	0.00	615,471.20	615,471.20	615,020.83	450.37	615,020.83	0.00	450.37	615,020.83	615,020.83	0.00
	59100 Software	7,000,000.00	-7,000,000.00	0.00	0.00	0.00	0.00	0.00	0.00	0.00	0.00	0.00
	59100 Software	0.00	2,717,982.92	2,717,982.92	418,628.90	2,299,354.02	21,128.90	397,500.00	2,696,854.02	21,128.90	21,128.90	0.00
	59700 Licencias informáticas e intelectuales	3,262,279.00	-3,262,279.00	0.00	0.00	0.00	0.00	0.00	0.00	0.00	0.00	0.00
	59700 Licencias informáticas e intelectuales	0.00	1,372,434.00	1,372,434.00	1,050,980.42	321,453.58	1,050,980.42	0.00	321,453.58	887,620.42	887,620.42	163,360.00
	59900 Otros activos intangibles	1,000,000.00	-1,000,000.00	0.00	0.00	0.00	0.00	0.00	0.00	0.00	0.00	0.00
	59900 Otros activos intangibles	0.00	545,931.88	545,931.88	0.00	545,931.88	0.00	0.00	545,931.88	0.00	0.00	0.00
		24,830,099.00	-1,824,240.40	23,005,858.60	19,954,683.87	3,051,174.73	19,089,340.29	865,343.58	3,916,518.31	18,519,294.96	18,519,294.96	570,045.33
519100 SECRETARIA TECNICA												
	11300 Sueldos base al personal permanente	2,794,899.00	0.00	2,794,899.00	2,794,898.00	0.00	2,149,367.37	645,531.63	645,531.63	2,149,367.37	2,149,367.37	0.00
	12100 Honorarios asimilables a salarios	582,398.00	0.00	582,398.00	582,398.00	0.00	2,055,421.50	-1,473,023.50	-1,473,023.50	2,055,421.50	2,055,421.50	0.00
	12300 Retribuciones por servicios de carácter social	26,250.00	0.00	26,250.00	26,250.00	0.00	0.00	26,250.00	26,250.00	0.00	0.00	0.00
	13100 Primas por años de servicios efectivos prestados	24,179.00	0.00	24,179.00	24,179.00	0.00	18,236.00	5,943.00	5,943.00	18,236.00	18,236.00	0.00
	13200 Primas de vacaciones, dominical y gratificación de fin de año	512,376.00	0.00	512,376.00	512,376.00	0.00	578,211.42	-65,835.42	-65,835.42	578,211.42	578,211.42	0.00
	14400 Aportaciones para seguros	113,289.00	0.00	113,289.00	342,078.72	-228,789.72	610,302.72	-268,224.00	-497,013.72	595,535.13	595,535.13	14,767.59
	15100 Cuotas para el fondo de ahorro y fondo de trabajo	31,221.00	0.00	31,221.00	31,221.00	0.00	1,920.00	29,301.00	29,301.00	1,920.00	1,920.00	0.00
	15400 Prestaciones contractuales	3,360.00	0.00	3,360.00	2,320.00	1,040.00	7,260.00	-4,940.00	-3,900.00	7,260.00	7,260.00	0.00
	15900 Otras prestaciones sociales y económicas.	6,591.00	7,380.37	13,971.37	6,591.00	7,380.37	7,200.00	-609.00	6,771.37	7,200.00	7,200.00	0.00
	17100 Estímulos	5,230.00	0.00	5,230.00	5,230.00	0.00	7,576.42	-2,346.42	-2,346.42	7,576.42	7,576.42	0.00
	18100 Impuesto sobre nóminas	95,105.00	0.00	95,105.00	95,105.00	0.00	121,599.96	-26,494.96	-26,494.96	121,599.96	121,599.96	0.00
	18200 Otros impuestos derivados de una relación laboral	733,071.00	0.00	733,071.00	733,071.00	0.00	1,011,064.66	-277,993.66	-277,993.66	1,011,064.66	1,011,064.66	0.00
	21100 Materiales, útiles y equipos menores de oficina	0.00	7,862.00	7,862.00	7,861.07	0.93	7,861.07	0.00	0.93	7,861.07	7,861.07	0.00
	21400 Materiales, útiles y equipos menores de tecnologías de la información y comunicaciones	0.00	6,768.00	6,768.00	6,766.46	1.54	6,766.47	-0.01	1.53	6,766.48	6,766.48	-0.01
	21500 Material impreso e información digital	2,124,720.00	-1,814,641.00	310,079.00	0.00	310,079.00	0.00	0.00	310,079.00	0.00	0.00	0.00
	22100 Productos alimenticios para personas	2,305.00	11,727.00	14,032.00	13,341.15	690.85	11,090.97	2,250.18	2,941.03	5,870.97	5,870.97	5,220.00
	24600 Material eléctrico y electrónico	0.00	970.00	970.00	969.80	0.20	969.80	0.00	0.20	969.80	969.80	0.00
	24800 Materiales complementarios	14,198.00	-9,890.00	4,308.00	0.00	4,308.00	0.00	0.00	4,308.00	0.00	0.00	0.00
	24900 Otros materiales y artículos de construcción y reparación	0.00	252.00	252.00	251.30	0.70	251.30	0.00	0.70	251.30	251.30	0.00
	25300 Medicinas y productos farmacéuticos	139,474.00	-34,866.00	104,608.00	0.00	104,608.00	0.00	0.00	104,608.00	0.00	0.00	0.00
	25600 Fibras sintéticas, hules, plásticos y derivados	0.00	10.00	10.00	9.70	0.30	9.70	0.00	0.30	9.70	9.70	0.00
	26100 Combustibles, lubricantes y aditivos.	59,664.00	1,304.00	60,968.00	50,984.90	9,983.10	50,984.91	-0.01	9,983.09	48,720.17	48,720.17	2,264.74
	29200 Refacciones y accesorios menores de edificios	0.00	174.00	174.00	174.00	0.00	174.00	0.00	0.00	174.00	174.00	0.00
	29300 Refacciones y accesorios menores de mobiliario y equipo de administración, educacional y recreativo	0.00	47.00	47.00	46.88	0.12	46.88	0.00	0.12	46.88	46.88	0.00
	31400 Telefonía tradicional	7,331.00	0.00	7,331.00	4,092.26	3,238.74	4,092.26	0.00	3,238.74	4,092.26	4,092.26	0.00
	31500 Telefonía celular	0.00	3,517.00	3,517.00	3,509.00	8.00	3,509.00	0.00	8.00	3,509.00	3,509.00	0.00
	31800 Servicios postales y telegráficos	1,948.00	1,615.00	3,563.00	2,958.69	604.31	2,958.69	0.00	604.31	2,958.69	2,958.69	0.00
	33300 Servicios de consultoría administrativa, procesos, técnica y en tecnologías de la información	0.00	873,480.00	873,480.00	870,000.00	3,480.00	870,000.00	0.00	3,480.00	870,000.00	870,000.00	0.00
	33600 Servicios de apoyo administrativo, traducción, fotocopiado e impresión	18,115.00	-5,140.00	12,975.00	2,432.81	10,542.19	2,280.22	152.59	10,694.78	2,280.22	2,280.22	0.00
	34500 Seguro de bienes patrimoniales	6,216.00	419.00	6,635.00	12,364.42	-5,729.42	12,364.42	0.00	-5,729.42	12,364.42	12,364.42	0.00
	35100 Conservación y mantenimiento menor de inmuebles	0.00	1,349.00	1,349.00	0.00	1,349.00	0.00	0.00	1,349.00	0.00	0.00	0.00
	35500 Reparación y mantenimiento de equipo de transporte	11,631.00	0.00	11,631.00	8,906.77	2,724.23	8,580.52	326.25	3,050.48	8,580.52	8,580.52	0.00
	37100 Pasajes aéreos	14,638.00	-7,314.00	7,324.00	0.00	7,324.00	0.00	0.00	7,324.00	0.00	0.00	0.00
	37200 Pasajes terrestres	17,088.00	-7,020.00	10,068.00	1,524.00	8,544.00	1,524.00	0.00	8,544.00	1,524.00	1,524.00	0.00
	37500 Viáticos en el país	5,360.00	-870.00	4,490.00	169.00	4,321.00	169.00	0.00	4,321.00	169.00	169.00	0.00
	38100 Gastos de ceremonial	26,428.00	-9,923.00	16,505.00	0.00	16,505.00	0.00	0.00	16,505.00	0.00	0.00	0.00
	38200 Gastos de orden social y cultural	8,519.00	0.00	8,519.00	0.00	8,519.00	0.00	0.00	8,519.00	0.00	0.00	0.00
	38300 Congresos y convenciones	2,603.00	0.00	2,603.00	0.00	2,603.00	0.00	0.00	2,603.00	0.00	0.00	0.00
	38500 Gastos de representación	12,000.00	-916.00	11,084.00	2,802.54	8,281.46	2,802.53	0.01	8,281.47	1,689.97	1,689.97	1,112.56
	51100 Muebles de oficina y estantería	0.00	10,000.00	10,000.00	9,900.14	99.86	9,900.14	0.00	99.86	9,900.14	9,900.14	0.00
	51500 Equipo de cómputo y de tecnologías de la información	0.00	20,184.00	20,184.00	20,184.00	0.00	20,184.00	0.00	0.00	20,184.00	20,184.00	0.00
		7,400,207.00	-943,521.63	6,456,685.37	6,174,967.61	281,717.76	7,584,679.93	-1,409,712.32	-1,127,994.56	7,561,315.05	7,561,315.05	23,364.88
521100 OF. ECOLOGIA Y ASEO PUBLICO												
	11300 Sueldos base al personal permanente	38,143,967.00	-6,135,000.00	32,014,967.00	32,014,967.00	0.00	31,908,031.68	106,935.32	106,935.32	31,908,031.68	31,908,031.68	0.00
	12100 Honorarios asimilables a salarios	989,562.00	0.00	989,562.00	989,562.00	0.00	3,662,111.50	-2,672,549.50	-2,672,549.50	3,662,111.50	3,662,111.50	0.00
	13100 Primas por años de servicios efectivos prestados	2,230,526.00	0.00	2,230,526.00	2,230,526.00	0.00	1,997,623.50	232,902.50	232,902.50	1,997,623.50	1,997,623.50	0.00
	13200 Primas de vacaciones, dominical y gratificación de fin de año	6,158,526.00	0.00	6,158,526.00	6,158,526.00	0.00	12,163,740.08	-6,005,214.08	-6,005,214.08	12,163,740.08	12,163,740.08	0.00
	13300 Horas extraordinarias	3,254,617.00	0.00	3,254,617.00	3,254,617.00	0.00	981,864.80	2,272,752.20	2,272,752.20	981,864.80	981,864.80	0.00
	13400 Compensaciones	50,335.00	390.00	50,725.00	50,725.00	0.00	29,001.67	21,723.33	21,723.33	29,001.67	29,001.67	0.00
	14400 Aportaciones para seguros	4,591,368.00	5.00	4,591,373.00	13,690,522.52	-9,099,149.52	13,835,810.47	-145,287.95	-9,244,437.47	13,737,311.07	13,237,311.07	598,499.40
	15100 Cuotas para el fondo de ahorro y fondo de trabajo	1,412,418.00	0.00	1,412,418.00	1,412,418.00	0.00	769,760.00	642,658.00	642,658.00	769,760.00	769,760.00	0.00
	15300 Prestaciones y haberes de retiro	10,598,395.00	0.00	10,598,395.00	10,598,395.00	0.00	9,567,362.78	1,031,032.22	1,031,032.22	9,567,362.78	9,567,362.78	0.00
	15400 Prestaciones contractuales	2,798,775.00	0.00	2,798,775.00	935,540.00	1,863,235.00	3,314,600.00	-2,379,060.00	-515,825.00	3,314,600.00	3,314,600.00	0.00

MUNICIPIO DE SAN LUIS POTOSÍ, S.L.P.
ESTADO DEL EJERCICIO DEL PRESUPUESTO DE LOS EGRESOS
AL 31 DE DICIEMBRE DE 2016

DEPARTAMENTO / CODI	DESCRIPCIÓN	PRESUPUESTO DE EGRESOS APROBADO	AMPLIACIONES / REDUCCIONES	PRESUPUESTO VIGENTE	COMPROMETIDO	PRESUPUESTO DISPONIBLE PARA COMPROMETER	DEVENGADO	COMPROMETIDO NO DEVENGADO	PRESUPUESTO SIN DEVENGAR	EJERCIDO	PAGADO	CUENTAS POR PAGAR DEUDA
SIN PROYECTO												
	15900 Otras prestaciones sociales y económicas.	1,368,071.00	1,531,918.33	2,899,989.33	1,368,071.00	1,531,918.33	1,172,475.00	195,596.00	1,727,514.33	1,172,475.00	1,172,475.00	0.00
	17100 Estímulos	1,582,974.00	-737.46	1,582,236.54	1,582,236.54	0.00	1,406,360.33	175,876.21	175,876.21	1,406,360.33	1,406,360.33	0.00
	18100 Impuesto sobre nóminas	1,299,493.00	0.00	1,299,493.00	1,299,493.00	0.00	1,282,458.75	17,034.25	17,034.25	1,282,458.75	1,282,458.75	0.00
	18200 Otros impuestos derivados de una relación laboral	5,064,108.00	0.00	5,064,108.00	5,064,108.00	0.00	5,384,490.23	-320,382.23	-320,382.23	5,384,490.23	5,384,490.23	0.00
	21100 Materiales, útiles y equipos menores de oficina	0.00	7,862.00	7,862.00	7,861.07	0.93	7,861.07	0.00	0.93	7,861.07	7,861.07	0.00
	21400 Materiales, útiles y equipos menores de tecnologías de la información y comunicaciones	0.00	4,297.00	4,297.00	4,295.66	1.34	4,295.67	-0.01	1.33	4,295.68	4,295.68	-0.01
	21500 Material impreso e información digital	3,594.00	-933.00	2,661.00	0.00	2,661.00	0.00	0.00	2,661.00	0.00	0.00	0.00
	21600 Material de limpieza	0.00	108,251.00	108,251.00	110,183.85	-1,932.85	101,170.65	9,013.20	7,080.35	99,149.76	99,149.76	2,020.89
	22100 Productos alimenticios para personas	18,039.00	-4,414.00	13,625.00	10,875.25	2,749.75	10,875.24	0.01	2,749.76	10,875.24	10,875.24	0.00
	24100 Productos minerales no metálicos	0.00	212,193.00	212,193.00	212,191.48	1.52	206,967.64	5,223.84	5,225.36	151,255.24	151,255.24	55,712.40
	24200 Cemento y productos de concreto	0.00	561.00	561.00	560.24	0.76	84.25	475.99	476.75	0.00	0.00	84.25
	24400 Madera y productos de madera	3,940.00	639.00	4,579.00	4,554.86	24.14	2,262.00	2,292.86	2,317.00	2,262.00	2,262.00	0.00
	24600 Material eléctrico y electrónico	3,009.00	9,109.00	12,118.00	10,292.94	1,825.06	881.72	9,411.22	11,236.28	881.72	881.72	0.00
	24700 Artículos metálicos para la construcción	7,611.00	18,182.00	25,793.00	25,792.43	0.57	6,603.17	19,189.26	19,189.83	6,385.80	6,385.80	217.37
	24800 Materiales complementarios	0.00	7,573.00	7,573.00	7,572.38	0.62	7,572.38	0.00	0.62	7,421.11	7,421.11	151.27
	24900 Otros materiales y artículos de construcción y reparación	29,231.00	128,626.00	157,857.00	181,480.46	-23,623.46	149,754.92	31,725.54	8,102.08	145,607.73	145,607.73	4,147.19
	25300 Medicinas y productos farmacéuticos	14,475,400.00	-13,873,194.51	602,205.49	495,778.29	106,427.20	495,568.59	209.70	106,636.90	0.00	0.00	495,568.59
	25600 Fibras sintéticas, hules, plásticos y derivados	0.00	1,791.00	1,791.00	1,790.91	0.09	1,634.08	156.83	156.92	1,481.61	1,481.61	152.47
	26100 Combustibles, lubricantes y aditivos.	5,579,524.00	1,540,497.73	7,120,021.73	8,290,164.95	-1,170,143.22	8,288,821.78	1,343.17	-1,168,800.05	8,100,599.97	8,100,599.97	188,221.81
	27100 Vestuario y uniformes	0.00	184,818.00	184,818.00	178,698.00	6,120.00	178,698.00	0.00	6,120.00	40,179.00	40,179.00	138,519.00
	27200 Prendas de seguridad y protección personal	0.00	13,149.00	13,149.00	13,147.91	1.09	13,147.91	0.00	1.09	12,920.43	12,920.43	227.48
	27400 Productos textiles	0.00	5,102.00	5,102.00	5,100.17	1.83	4,701.13	399.04	400.87	4,607.22	4,607.22	93.91
	29100 Herramientas menores	39,759.00	181,409.00	221,168.00	259,131.87	-37,963.87	135,862.90	123,268.97	85,305.10	111,555.65	111,555.65	24,307.25
	29200 Refacciones y accesorios menores de edificios	1,385.00	649.00	2,034.00	2,033.94	0.06	104.40	1,929.54	1,929.60	104.40	104.40	0.00
	29300 Refacciones y accesorios menores de mobiliario y equipo de administración, educacional y recreativo	0.00	79.00	79.00	78.51	0.49	78.51	0.00	0.49	0.00	0.00	78.51
	29400 Refacciones y accesorios menores de equipo de cómputo y tecnologías de la información	1,300.00	2,000.00	3,300.00	3,299.04	0.96	0.00	3,299.04	3,300.00	0.00	0.00	0.00
	29600 Refacciones y accesorios menores de equipo de transporte	16,200.00	444,585.00	460,785.00	500,861.73	-40,076.73	462,584.95	38,276.78	-1,799.95	329,967.07	329,967.07	132,617.88
	29800 Refacciones y accesorios menores de maquinaria y otros equipos	0.00	0.00	0.00	321.55	-321.55	0.00	321.55	0.00	0.00	0.00	0.00
	29900 Refacciones y accesorios menores otros bienes muebles	2,268.00	1,427.00	3,695.00	4,316.36	-621.36	0.00	4,316.36	3,695.00	0.00	0.00	0.00
	31100 Energía eléctrica	175,551.00	150,657.00	326,208.00	399,364.00	-73,156.00	399,364.11	-0.11	-73,156.11	394,468.94	394,468.94	4,895.17
	31400 Telefonía tradicional	77,246.00	-5,115.00	72,130.00	53,750.90	18,379.10	53,750.90	0.00	18,379.10	53,750.90	53,750.90	0.00
	31500 Telefonía celular	0.00	18,110.00	18,110.00	18,104.40	5.60	18,104.40	0.00	5.60	18,104.40	18,104.40	0.00
	31600 Servicios de telecomunicaciones y satélites	0.00	429.00	429.00	429.00	0.00	429.00	0.00	0.00	429.00	429.00	0.00
	31700 Servicios de acceso de Internet, redes y procesamiento de información	30,709.00	-859.00	29,850.00	29,281.68	568.32	29,281.67	0.01	568.33	29,281.67	29,281.67	0.00
	31900 Servicios integrales y otros servicios	0.00	132,008.00	132,008.00	132,008.00	0.00	132,007.94	0.06	0.06	132,008.00	132,008.00	-0.06
	32600 Arrendamiento de maquinaria, otros equipos y herramientas	0.00	3,322,381.00	3,322,381.00	3,361,639.48	-39,258.48	3,361,639.48	0.00	-39,258.48	2,414,699.54	2,414,699.54	946,939.94
	32900 Otros arrendamientos	246,712.00	-143,657.00	103,055.00	125,022.95	-21,967.95	114,814.94	10,208.01	-11,759.94	114,814.94	114,814.94	0.00
	33200 Servicios de diseño, arquitectura, ingeniería y actividades relacionadas	0.00	0.00	0.00	0.00	0.00	0.00	0.00	0.00	0.00	0.00	0.00
	33400 Servicios de capacitación	0.00	5,568.00	5,568.00	5,568.00	0.00	5,568.00	0.00	0.00	5,568.00	5,568.00	0.00
	33600 Servicios de apoyo administrativo, traducción, fotocopiado e impresión	7,633.00	2,012,524.00	2,020,157.00	2,017,539.40	2,617.60	2,011,353.45	6,185.95	8,803.55	2,011,353.45	2,011,353.45	0.00
	33900 Servicios profesionales, científicos y técnicos integrales	0.00	0.00	0.00	0.00	0.00	0.00	0.00	0.00	0.00	0.00	0.00
	34500 Seguro de bienes patrimoniales	394,114.00	309,157.00	703,271.00	1,310,628.52	-607,357.52	1,310,628.52	0.00	-607,357.52	1,310,628.52	1,310,628.52	0.00
	34700 Fletes y maniobras	0.00	973.00	973.00	0.00	973.00	0.00	0.00	973.00	0.00	0.00	0.00
	35100 Conservación y mantenimiento menor de inmuebles	19,878.00	-14,429.00	5,449.00	6,496.00	-1,047.00	0.00	6,496.00	5,449.00	0.00	0.00	0.00
	35500 Reparación y mantenimiento de equipo de transporte	886,729.00	547,421.00	1,434,150.00	1,643,540.01	-209,390.01	1,562,607.81	80,932.20	-128,457.81	1,383,523.81	1,383,523.81	179,084.00
	35700 Instalación, reparación y mantenimiento de maquinaria, otros equipos y herramienta	1,350,908.00	-1,193,392.00	157,516.00	171,783.82	-14,267.82	171,783.82	0.00	-14,267.82	101,268.38	101,268.38	70,515.44
	35800 Servicios de limpieza y manejo de desechos	144,000,000.00	-20,794,661.01	123,205,338.99	37,439,909.97	85,765,429.02	36,671,073.57	768,836.40	86,534,265.42	36,502,237.17	36,502,237.17	168,836.40
	35900 Servicios de jardinería y fumigación	18,244.00	79,962.00	98,206.00	11,136.00	87,070.00	6,960.00	4,176.00	91,246.00	0.00	0.00	6,960.00
	36100 Difusión por radio, televisión y otros medios de mensajes sobre programas y actividades gubernamentales	24,611.00	753,044.00	777,655.00	777,654.86	0.14	777,654.73	0.13	0.27	652,954.65	652,954.65	124,700.08
	37500 Viáticos en el país	0.00	1,502.00	1,502.00	1,502.00	0.00	1,502.00	0.00	0.00	1,502.00	1,502.00	0.00
	38200 Gastos de orden social y cultural	301,637.00	-121,583.00	180,054.00	47,340.69	132,713.31	47,340.68	0.00	132,713.31	47,340.68	47,340.69	0.00
	38500 Gastos de representación	45,003.00	-24,000.00	21,003.00	8,420.04	12,582.96	8,420.05	-0.01	12,582.95	6,473.64	6,473.64	1,946.41
	44500 Ayudas sociales a instituciones sin fines de lucro	0.00	30,000.00	30,000.00	15,000.00	15,000.00	15,000.00	0.00	15,000.00	15,000.00	15,000.00	0.00
	51100 Muebles de oficina y estantería	1,654.00	6,146.00	7,800.00	7,799.84	0.16	7,799.84	0.00	0.16	0.00	0.00	7,799.84
	51500 Equipo de cómputo y de tecnologías de la información	19,126.00	36,555.00	55,681.00	7,980.80	47,700.20	0.00	7,980.80	55,681.00	0.00	0.00	0.00
	52900 Otro mobiliario y equipo educacional y recreativo	0.00	8,500.00	8,500.00	8,500.00	0.00	8,500.00	0.00	0.00	8,500.00	8,500.00	0.00
	54100 Automóviles y camiones	0.00	819.00	819.00	3.94	815.06	1.97	1.97	817.03	0.00	0.00	1.97
	56100 Maquinaria y equipo agropecuario	0.00	0.00	0.00	15,776.00	-15,776.00	0.00	15,776.00	0.00	0.00	0.00	0.00
	56400 Sistemas de aire acondicionado, calefacción y de refrigeración industrial y comercial	0.00	0.00	0.00	0.00	0.00	0.00	0.00	0.00	0.00	0.00	0.00
	56500 Equipo de comunicación y telecomunicación	0.00	69,432.00	69,432.00	69,431.80	0.20	69,431.80	0.00	0.20	67,164.00	67,164.00	2,267.80
	56900 Otros equipos	0.00	939,600.00	939,600.00	0.00	939,600.00	0.00	0.00	939,600.00	0.00	0.00	0.00
		247,330,150.00	-29,482,074.92	217,848,075.08	138,665,703.01	79,182,372.07	144,340,240.44	-5,674,537.43	73,507,834.64	141,185,673.79	141,185,673.79	3,154,566.65
522100 OFICINA DE PARQUES Y JARDINES												
	11300 Sueldos base al personal permanente	18,981,121.00	-3,470,000.00	15,511,121.00	15,511,121.00	0.00	15,504,813.00	6,308.00	6,308.00	15,504,813.00	15,504,813.00	0.00
	12100 Honorarios asimilables a salarios	4,493,069.00	0.00	4,493,069.00	4,493,069.00	0.00	864,793.29	3,628,275.71	3,628,275.71	864,793.29	864,793.29	0.00
	13100 Primas por años de servicios efectivos prestados	1,128,867.00	0.00	1,128,867.00	1,128,867.00	0.00	1,124,380.50	4,486.50	4,486.50	1,124,380.50	1,124,380.50	0.00
	13200 Primas de vacaciones, dominical y gratificación de fin de año	3,008,837.00	0.00	3,008,837.00	3,008,837.00	0.00	6,022,714.63	-3,013,877.63	-3,013,877.63	6,022,714.63	6,022,714.63	0.00
	13300 Horas extraordinarias	1,004,252.00	0.00	1,004,252.00	1,004,252.00	0.00	11,251.55	993,000.45	993,000.45	11,251.55	11,251.55	0.00
	16400 Aportaciones para seguros	2,739,444.00	0.00	2,739,444.00	8,238,356.22	-5,498,912.22	8,360,612.19	-122,255.97	-5,621,168.19	8,003,516.98	8,003,516.98	357,095.21
	15100 Cuotas para el fondo de ahorro y fondo de trabajo	851,029.00	0.00	851,029.00	851,029.00	0.00	464,160.00	386,869.00	386,869.00	464,160.00	464,160.00	0.00
	15300 Prestaciones y haberes de retiro	6,792,304.00	0.00	6,792,304.00	6,792,304.00	0.00	5,975,219.19	817,084.81	817,084.81	5,975,219.19	5,975,219.19	0.00
	15400 Prestaciones contractuales	1,693,136.00	0.00	1,693,136.00	564,340.00	1,128,796.00	2,008,190.00	-1,443,850.00	-315,054.00	2,008,190.00	2,008,190.00	0.00
	15900 Otras prestaciones sociales y económicas.	788,487.00	882,920.32	1,671,407.32	788,487.00	882,920.32	668,025.00	120,462.00	1,003,382.32	668,025.00	668,025.00	0.00
	17100 Estímulos	915,904.00	0.00	915,904.00	915,904.00	0.00	825,516.84	90,387.16	90,387.16	825,516.84	825,516.84	0.00
	18100 Impuesto sobre nóminas	734,177.00	0.00	734,177.00	734,177.00	0.00	603,544.87	130,632.13	130,632.13	603,544.87	603,544.87	0.00
	18200 Otros impuestos derivados de una relación laboral	2,761,478.00	0.00	2,761,478.00	2,761,478.00	0.00	2,421,081.19	340,396.81	340,396.81	2,421,081.19	2,421,081.19	0.00
	21100 Materiales, útiles y equipos menores de oficina	0.00	7,862.00	7,862.00	7,861.07	0.93	7,861.07	0.00	0.93	7,861.07	7,861.07	0.00
	21400 Materiales, útiles y equipos menores de tecnologías de la información y comunicaciones	0.00	4,297.00	4,297.00	4,295.66	1.34	4,295.67	-0.01	1.33	4,295.68	4,295.68	-0.01
	21600 Material de limpieza	0.00	20,312.00	20,312.00	10,975.60	9,336.40	10,500.00	475.60	9,812.00	10,500.00	10,500.00	0.00
	22100 Productos alimenticios para personas	16,035.00	-2,253.00	13,782.00	7,162.54	6,619.46	7,162.49	0.05	6,619.51	7,162.49	7,162.49	0.00
	22200 Productos alimenticios para animales	1,934.00	7,027.00	8,961.00	6,560.00	2,401.00	6,560.00	0.00	2,401.00	6,559.99	6,559.99	0.01
	24100 Productos minerales no metálicos	43,435.00	-27,493.80	15,941.20	0.00	15,941.20	0.00	0.00	15,941.20	0.00	0.00	0.00
	24200 Cemento y productos de concreto	37,785.00	-5,180.00	32,605.00	66.32	32,538.68	66.32	0.00	32,538.68	66.32	66.32	0.00
	24300 Cal, yeso y productos de yeso	18,777.00	-18,266.00	511.00	0.00	511.00	0.00	0.00	511.00	0.00	0.00	0.00
	24400 Madera y productos de madera	1,325.00	0.00	1,325.00	0.00	1,325.00	0.00	0.00	1,325.00	0.00	0.00	0.00
	24600 Material eléctrico y electrónico	4,026.00	0.00	4,026.00	1,935.33	2,090.67	1,934.34	0.99	2,091.66	1,923.15	1,923.15	11.19
	24700 Artículos metálicos para la construcción	23,700.00	-17,022.00	6,678.00	64.96	6,613.04	64.96	0.00	6,613.04	64.92	64.92	0.04
	24800 Materiales complementarios	0.00	96,574.00	96,574.00	231,786.35	-135,212.35	231,786.35	0.00	-135,212.35	187,786.35	187,786.35	44,000.00

MUNICIPIO DE SAN LUIS POTOSÍ, S.L.P.
ESTADO DEL EJERCICIO DEL PRESUPUESTO DE LOS EGRESOS
AL 31 DE DICIEMBRE DE 2016

DEPARTAMENTO / COG		DESCRIPCIÓN	PRESUPUESTO DE EGRESOS APROBADO	AMPLIACIONES / REDUCCIONES	PRESUPUESTO VIGENTE	COMPROMETIDO	PRESUPUESTO DISPONIBLE PARA COMPROMETER	DEVENGADO	COMPROMETIDO NO DEVENGADO	PRESUPUESTO SIN DEVENGAR	EJERCIDO	PAGADO	CUENTAS POR PAGAR DEUDA
SIN PROYECTO													
	24900	Otros materiales y artículos de construcción y reparación	18,098.00	-5,950.00	12,148.00	11,447.40	700.60	8,489.40	2,958.00	3,658.60	8,489.41	8,489.41	-0.01
	25200	Fertilizantes, pesticidas y otros agroquímicos	24,024.00	0.00	24,024.00	24,052.00	-28.00	6,420.00	17,632.00	17,604.00	6,420.00	6,420.00	0.00
	25300	Medicinas y productos farmacéuticos	7,870,314.00	-5,735,983.07	2,134,330.93	304,757.99	1,829,572.94	304,120.59	637.40	1,830,210.34	0.00	0.00	304,120.59
	25600	Fibras sintéticas, hules, plásticos y derivados	0.00	23,536.00	23,536.00	23,740.00	-204.00	23,495.24	244.76	40.76	2,345.24	2,345.24	21,150.00
	26100	Combustibles, lubricantes y aditivos.	2,214,161.00	0.00	2,214,161.00	1,864,412.18	349,748.82	1,863,577.11	835.07	350,583.89	1,832,151.47	1,832,151.47	31,425.64
	27100	Vestuario y uniformes	0.00	9,200.00	9,200.00	9,200.00	0.00	9,200.00	0.00	0.00	9,200.00	9,200.00	0.00
	27200	Prendas de seguridad y protección personal	0.00	19,051.00	19,051.00	19,048.69	2.31	19,048.69	0.00	2.31	19,048.69	19,048.69	0.00
	28200	Materiales de seguridad pública	0.00	2,758.00	2,758.00	2,757.20	0.80	2,757.21	-0.01	0.79	2,757.21	2,757.21	0.00
	29100	Herramientas menores	90,169.00	73,998.00	164,167.00	181,636.22	-17,469.22	179,026.24	2,609.98	-14,859.24	177,875.46	177,875.46	1,150.78
	29200	Refacciones y accesorios menores de edificios	0.00	20,590.00	20,590.00	22,688.09	-2,098.09	22,302.97	385.12	-1,712.97	22,302.97	22,302.97	0.00
	29400	Refacciones y accesorios menores de equipo de cómputo y tecnologías de la información	0.00	0.00	0.00	0.00	0.00	0.00	0.00	0.00	0.00	0.00	0.00
	29600	Refacciones y accesorios menores de equipo de transporte	4,840.00	62,673.00	67,513.00	67,817.24	-304.24	67,817.31	-0.07	-304.31	55,901.28	55,901.28	11,916.03
	29800	Refacciones y accesorios menores de maquinaria y otros equipos	293,222.00	-150,676.00	142,546.00	93,859.50	48,686.50	26,524.58	67,334.92	116,021.42	24,250.31	24,250.31	2,274.27
	29900	Refacciones y accesorios menores otros bienes muebles	0.00	3,774.00	3,774.00	3,773.55	0.45	3,049.71	723.84	724.29	2,275.92	2,275.92	773.79
	31100	Energía eléctrica	773,115.00	12,682.00	785,797.00	858,104.00	-72,307.00	858,104.17	-0.17	-72,307.17	857,859.24	857,859.24	244.93
	31400	Telefonía tradicional	43,289.00	0.00	43,289.00	23,775.85	19,513.15	23,775.85	0.00	19,513.15	23,775.85	23,775.85	0.00
	31500	Telefonía celular	0.00	7,027.00	7,027.00	7,023.00	4.00	7,023.00	0.00	4.00	7,023.00	7,023.00	0.00
	31700	Servicios de acceso de Internet, redes y procesamiento de información	41,084.00	0.00	41,084.00	39,020.88	2,063.12	39,020.88	0.00	2,063.12	39,020.88	39,020.88	0.00
	31900	Servicios integrales y otros servicios	0.00	56,395.00	56,395.00	55,495.00	900.00	55,495.00	0.00	900.00	55,495.00	55,495.00	0.00
	32600	Arrendamiento de maquinaria, otros equipos y herramientas	0.00	91,254.00	91,254.00	106,460.27	-15,206.27	106,460.30	-0.03	-15,206.30	106,460.30	106,460.30	0.00
	32900	Otros arrendamientos	170,641.00	-74,227.00	96,414.00	76,043.05	20,370.95	76,043.04	0.01	20,370.96	76,043.04	76,043.04	0.00
	33600	Servicios de apoyo administrativo, traducción, fotocopiado e impresión	13,244.00	0.00	13,244.00	9,126.39	4,117.61	8,299.90	826.49	4,944.10	6,907.90	6,907.90	1,392.00
	34500	Seguro de bienes patrimoniales	233,780.00	363,337.00	597,117.00	1,112,797.80	-515,680.80	1,112,797.80	0.00	-515,680.80	1,112,797.80	1,112,797.80	0.00
	35100	Conservación y mantenimiento menor de inmuebles	0.00	1,349.00	1,349.00	220,835.00	-219,486.00	220,835.00	0.00	-219,486.00	220,835.00	220,835.00	0.00
	35500	Reparación y mantenimiento de equipo de transporte	238,157.00	30,327.00	268,484.00	392,707.02	-124,223.02	362,791.25	29,915.77	-94,307.25	337,573.81	337,573.81	25,217.44
	35700	Instalación, reparación y mantenimiento de maquinaria, otros equipos y herramienta	502,377.00	-363,524.00	138,853.00	127,886.47	10,966.53	59,155.37	68,731.10	79,697.63	59,155.36	59,155.36	0.01
	35900	Servicios de jardinería y fumigación	53,161.00	239,739.00	292,900.00	292,900.00	0.00	292,900.00	0.00	0.00	292,900.00	292,900.00	0.00
	38500	Gastos de representación	53,065.00	-23,085.00	29,980.00	6,385.46	23,594.14	6,385.46	0.00	23,594.14	4,432.55	4,432.55	1,953.31
	39600	Otros gastos por responsabilidades	32,117.00	-20,276.00	11,841.00	0.00	11,841.00	0.00	0.00	11,841.00	0.00	0.00	0.00
	56100	Maquinaria y equipo agropecuario	0.00	0.00	0.00	53,476.00	-53,476.00	53,476.00	0.00	-53,476.00	53,476.00	53,476.00	0.00
	56700	Herramientas y máquinas-herramienta	34,425.00	78,839.00	113,264.00	352,839.40	-239,575.40	230,362.76	122,476.64	-117,098.76	230,362.76	230,362.76	0.00
			58,742,405.00	-7,798,414.55	50,943,990.45	53,426,995.40	-2,483,004.95	51,173,288.68	2,253,706.72	-229,298.23	50,370,563.46	50,370,563.46	802,725.22
522200 DEPTO. DE CEMENTERIOS													
	11300	Sueldos base al personal permanente	4,766,977.00	0.00	4,766,977.00	4,766,977.00	0.00	4,233,834.34	533,142.66	533,142.66	4,233,834.34	4,233,834.34	0.00
	12100	Honorarios asimilables a salarios	87,544.00	0.00	87,544.00	87,544.00	0.00	24,888.00	62,656.00	62,656.00	24,888.00	24,888.00	0.00
	13100	Primas por años de servicios efectivos prestados	313,182.00	0.00	313,182.00	313,182.00	0.00	290,430.00	22,752.00	22,752.00	290,430.00	290,430.00	0.00
	13200	Primas de vacaciones, dominical y gratificación de fin de año	662,164.00	0.00	662,164.00	662,164.00	0.00	1,446,153.96	-783,989.96	-783,989.96	1,446,153.96	1,446,153.96	0.00
	13300	Horas extraordinarias	628,432.00	0.00	628,432.00	628,432.00	0.00	67,689.08	560,742.92	560,742.92	67,689.08	67,689.08	0.00
	13400	Compensaciones	33,653.00	0.00	33,653.00	33,653.00	0.00	6,414.13	27,238.87	27,238.87	6,414.13	6,414.13	0.00
	14400	Aportaciones para seguros	0.00	0.00	0.00	49,699.20	-49,699.20	49,699.20	0.00	-49,699.20	49,699.20	49,699.20	0.00
	15100	Cuotas para el fondo de ahorro y fondo de trabajo	236,519.00	0.00	236,519.00	236,519.00	0.00	126,480.00	110,039.00	110,039.00	126,480.00	126,480.00	0.00
	15300	Prestaciones y haberes de retiro	1,801,690.00	0.00	1,801,690.00	1,801,690.00	0.00	1,501,549.27	300,140.73	300,140.73	1,501,549.27	1,501,549.27	0.00
	15400	Prestaciones contractuales	469,046.00	0.00	469,046.00	156,600.00	312,446.00	540,370.00	-383,770.00	-71,324.00	540,370.00	540,370.00	0.00
	15900	Otras prestaciones sociales y económicas.	218,673.00	244,862.42	463,535.42	218,673.00	244,862.42	183,262.50	35,410.50	280,272.92	183,262.50	183,262.50	0.00
	17100	Estímulos	264,311.00	0.00	264,311.00	264,311.00	0.00	223,607.70	40,703.30	40,703.30	223,607.70	223,607.70	0.00
	18100	Impuesto sobre nóminas	169,231.00	0.00	169,231.00	169,231.00	0.00	154,232.96	14,998.04	14,998.04	154,232.96	154,232.96	0.00
	18200	Otros impuestos derivados de una relación laboral	541,725.00	0.00	541,725.00	541,725.00	0.00	465,641.36	76,083.64	76,083.64	465,641.36	465,641.36	0.00
	24100	Productos minerales no metálicos	28,351.00	-2,362.00	25,989.00	38,129.13	-12,140.13	35,527.09	2,602.04	-9,538.09	32,527.09	32,527.09	3,000.00
	24200	Cemento y productos de concreto	273,785.00	-83,684.00	190,101.00	173,245.59	16,855.41	163,630.88	9,614.71	26,470.12	142,213.68	142,213.68	21,417.20
	24300	Cal, yeso y productos de yeso	14,242.00	1,022.00	15,264.00	36,876.75	-21,612.75	33,013.84	3,862.91	-17,749.84	33,013.84	33,013.84	0.00
	24400	Madera y productos de madera	6,361.00	2,340.00	8,701.00	8,699.77	1.23	8,700.00	-0.23	1.00	8,700.00	8,700.00	0.00
	24600	Material eléctrico y electrónico	0.00	384.00	384.00	383.18	0.82	45.28	337.90	338.72	45.28	45.28	0.00
	24700	Artículos metálicos para la construcción	18,048.00	-5,452.00	12,596.00	16,772.95	-4,176.95	15,158.56	1,574.39	-2,562.56	13,679.68	13,679.68	1,518.88
	24900	Otros materiales y artículos de construcción y reparación	4,328.00	-50.00	4,278.00	3,166.80	1,111.20	0.00	3,166.80	4,278.00	0.00	0.00	0.00
	25200	Fertilizantes, pesticidas y otros agroquímicos	1,538.00	0.00	1,538.00	5,525.50	-3,987.50	5,525.50	0.00	-3,987.50	5,525.50	5,525.50	0.00
	25300	Medicinas y productos farmacéuticos	2,291,357.00	-1,778,782.94	512,574.06	75,055.06	437,519.00	75,054.91	0.15	437,519.15	0.00	0.00	75,054.91
	29100	Herramientas menores	0.00	5,960.00	5,960.00	26,922.17	-20,962.17	26,922.17	0.00	-20,962.17	26,922.17	26,922.17	0.00
	29200	Refacciones y accesorios menores de edificios	0.00	1,795.00	1,795.00	1,792.30	2.70	1,792.30	0.00	2.70	1,792.30	1,792.30	0.00
	29600	Refacciones y accesorios menores de equipo de transporte	5,288.00	1,626.00	6,914.00	6,913.60	0.40	6,913.60	0.00	0.40	6,913.60	6,913.60	0.00
	29900	Refacciones y accesorios menores otros bienes muebles	0.00	365.00	365.00	2,007.18	-1,642.18	2,007.18	0.00	-1,642.18	2,007.18	2,007.18	0.00
	31400	Telefonía tradicional	28,666.00	0.00	28,666.00	28,890.80	-224.80	28,890.80	0.00	-224.80	28,890.80	28,890.80	0.00
	32600	Arrendamiento de maquinaria, otros equipos y herramientas	1,797,980.00	-1,571,868.00	226,112.00	11,918.13	214,193.87	11,918.15	-0.02	214,193.85	11,917.85	11,917.85	0.30
	32900	Otros arrendamientos	54,599.00	-19,371.00	35,228.00	29,392.95	5,835.05	8,512.94	20,880.01	26,715.06	8,512.94	8,512.94	0.00
	33600	Servicios de apoyo administrativo, traducción, fotocopiado e impresión	0.00	1,717.00	1,717.00	3,433.60	-1,716.60	1,113.60	2,320.00	603.40	1,113.60	1,113.60	0.00
	35100	Conservación y mantenimiento menor de inmuebles	0.00	6,960.00	6,960.00	6,960.00	0.00	0.00	6,960.00	6,960.00	0.00	0.00	0.00
	35500	Reparación y mantenimiento de equipo de transporte	91,295.00	-37,728.00	53,567.00	32,718.96	20,848.04	464.00	32,254.96	53,103.00	464.00	464.00	0.00
	35700	Instalación, reparación y mantenimiento de maquinaria, otros equipos y herramienta	7,099.00	0.00	7,099.00	3,828.00	3,271.00	3,828.00	0.00	3,271.00	0.00	0.00	0.00
	44100	Ayudas sociales a personas	0.00	0.00	0.00	0.00	0.00	0.00	0.00	0.00	0.00	0.00	0.00
			14,816,084.00	-3,232,266.57	11,583,817.43	10,443,032.62	1,140,784.86	9,739,483.30	703,549.32	1,844,334.18	9,638,492.01	9,638,492.01	100,991.29
523100 DF. CATASTRO													
	11300	Sueldos base al personal permanente	11,248,541.00	-1,450,000.00	9,798,541.00	9,798,541.00	0.00	9,793,993.42	4,547.58	4,547.58	9,793,993.42	9,793,993.42	0.00
	12100	Honorarios asimilables a salarios	5,144,162.00	0.00	5,144,162.00	5,144,162.00	0.00	3,315,181.93	1,828,980.07	1,828,980.07	3,315,181.93	3,315,181.93	0.00
	12300	Retribuciones por servicios de carácter social	76,648.00	0.00	76,648.00	76,648.00	0.00	0.00	76,648.00	76,648.00	0.00	0.00	0.00
	13100	Primas por años de servicios efectivos prestados	408,517.00	0.00	408,517.00	408,517.00	0.00	452,892.56	-44,375.56	-44,375.56	452,892.56	452,892.56	0.00
	13200	Primas de vacaciones, dominical y gratificación de fin de año	1,604,123.00	0.00	1,604,123.00	1,604,123.00	0.00	3,016,099.16	-1,411,976.16	-1,411,976.16	3,016,099.16	3,016,099.16	0.00
	13400	Compensaciones	354,414.00	0.00	354,414.00	354,414.00	0.00	141,592.53	212,821.47	212,821.47	141,592.53	141,592.53	0.00
	14400	Aportaciones para seguros	524,629.00	0.00	524,629.00	1,762,286.50	-1,237,657.50	1,762,286.49	0.01	-1,237,657.49	1,693,899.43	1,693,899.43	68,387.06
	15100	Cuotas para el fondo de ahorro y fondo de trabajo	198,508.00	0.00	198,508.00	198,508.00	0.00	92,560.00	105,948.00	105,948.00	92,560.00	92,560.00	0.00
	15200	Indemnizaciones	0.00	27,745.00	27,745.00	0.00	27,745.00	57,055.57	-57,055.57	-29,310.57	57,055.57	57,055.57	0.00
	15300	Prestaciones y haberes de retiro	820,978.00	0.00	820,978.00	820,978.00	0.00	718,092.41	102,885.59	102,885.59	718,092.41	718,092.41	0.00
	15400	Prestaciones contractuales	259,025.00	0.00	259,025.00	115,420.00	143,605.00	416,930.00	-301,510.00	-157,905.00	416,930.00	416,930.00	0.00
	15900	Otras prestaciones sociales y económicas.	148,601.00	166,398.23	314,999.23	148,601.00	166,398.23	171,112.50	-22,511.50	143,886.73	171,112.50	171,112.50	0.00
	17100	Estímulos	206,445.00	0.00	206,445.00	206,445.00	0.00	235,359.23	-28,914.23	-28,914.23	235,359.23	235,359.23	0.00
	18100	Impuesto sobre nóminas	442,653.00	0.00	442,653.00	442,653.00	0.00	410,936.55	31,716.45	31,716.45	410,936.55	410,936.55	0.00
	18200	Otros impuestos derivados de una relación laboral	2,519,606.00	0.00	2,519,606.00	2,519,606.00	0.00	2,276,188.48	243,417.52	243,417.52	2,276,188.48	2,276,188.48	0.00
	21100	Materiales, útiles y equipos menores de oficina	0.00	11,870.00	11,870.00	11,845.11	24.89	11,845.11	0.00	24.89	11,845.11	11,845.11	0.00
	21400	Materiales, útiles y equipos menores de tecnologías de la información y comunicaciones	0.00	4,533.00	4,533.00	4,531.14	1.86	4,531.15	-0.01	1.85	4,531.16	4,531.16	-0.01
	22100	Productos alimenticios para personas	6,070.00	714.00	6,784.00	5,593.81	1,190.19	5,593.77	0.04	1,190.23	5,593.77	5,593.77	0.00
	24100	Productos minerales no metálicos	0.00	0.00	0.00	0.00	0.00	0.00	0.00	0.00	0.00	0.00	0.00
	24200	Cemento y productos de concreto	0.00	134.00	134.00	133.20	0.80	133.20	0.00	0.80	133.20	133.20	0.00

MUNICIPIO DE SAN LUIS POTOSÍ, S.L.P.
ESTADO DEL EJERCICIO DEL PRESUPUESTO DE LOS EGRESOS
AL 31 DE DICIEMBRE DE 2016

DEPARTAMENTO / COG	DESCRIPCIÓN	PRESUPUESTO DE EGRESOS APROBADO	AMPLIACIONES / REDUCCIONES	PRESUPUESTO VIGENTE	COMPROMETIDO	PRESUPUESTO DISPONIBLE PARA COMPROMETER	DEVENGADO	COMPROMETIDO NO DEVENGADO	PRESUPUESTO SIN DEVENGAR	EJERCIDO	PAGADO	CUENTAS POR PAGAR DEUDA
SIN PROYECTO												
24600	Material eléctrico y electrónico	0.00	2,242.00	2,242.00	2,238.09	3.91	2,238.09	0.00	3.91	2,238.09	2,238.09	0.00
24700	Artículos metálicos para la construcción	0.00	249.00	249.00	247.09	1.91	247.09	0.00	1.91	247.09	247.09	0.00
24800	Materiales complementarios	0.00	323.00	323.00	322.95	0.05	322.95	0.00	0.05	322.95	322.95	0.00
24900	Otros materiales y artículos de construcción y reparación	0.00	180.00	180.00	180.00	0.00	180.00	0.00	0.00	180.00	180.00	0.00
25200	Fertilizantes, pesticidas y otros agroquímicos	0.00	108.00	108.00	106.30	1.70	106.30	0.00	1.70	106.30	106.30	0.00
25300	Medicinas y productos farmacéuticos	2,241,545.00	-1,147,854.27	1,093,690.73	22,580.73	1,071,110.00	22,580.67	0.06	1,071,110.06	0.00	0.00	22,580.67
25600	Fibras sintéticas, hules, plásticos y derivados	0.00	16.00	16.00	15.50	0.50	15.50	0.00	0.50	15.50	15.50	0.00
26100	Combustibles, lubricantes y aditivos.	134,931.00	8,345.00	143,276.00	167,974.70	-24,698.70	167,974.71	-0.01	-24,698.71	160,285.72	160,285.72	7,688.99
27300	Vestuario y uniformes	0.00	31,900.00	31,900.00	31,900.00	0.00	31,900.00	0.00	0.00	15,950.00	15,950.00	15,950.00
29100	Herramientas menores	0.00	7,869.00	7,869.00	7,862.57	6.43	3,925.53	3,937.04	3,943.47	3,925.53	3,925.53	0.00
29200	Refacciones y accesorios menores de edificios	0.00	338.00	338.00	337.25	0.75	337.25	0.00	0.75	337.25	337.25	0.00
29300	Refacciones y accesorios menores de mobiliario y equipo de administración, educacional y recreativo	0.00	640.00	640.00	640.00	0.00	640.00	0.00	0.00	640.00	640.00	0.00
29400	Refacciones y accesorios menores de equipo de cómputo y tecnologías de la información	0.00	8,474.00	8,474.00	10,707.35	-2,233.35	980.75	9,726.60	7,493.25	980.75	980.75	0.00
31100	Energía eléctrica	8,335.00	0.00	8,335.00	7,545.00	790.00	7,545.00	0.00	790.00	7,545.00	7,545.00	0.00
31400	Telefonía tradicional	38,682.00	0.00	38,682.00	16,369.04	22,312.96	16,369.04	0.00	22,312.96	16,369.04	16,369.04	0.00
31500	Telefonía celular	0.00	7,123.15	7,123.15	7,116.45	6.70	7,116.45	0.00	6.70	7,116.45	7,116.45	0.00
31700	Servicios de acceso de Internet, redes y procesamiento de información	111,640.00	-27,716.00	83,924.00	106,035.00	-22,111.00	106,035.00	0.00	-22,111.00	106,035.00	106,035.00	0.00
31800	Servicios postales y telegráficos	0.00	995.00	995.00	990.16	4.84	990.16	0.00	4.84	990.16	990.16	0.00
31900	Servicios integrales y otros servicios	0.00	42,500.00	42,500.00	40,700.00	1,800.00	40,699.99	0.01	1,800.01	40,699.99	40,699.99	0.00
33100	Servicios legales, de contabilidad, auditoría y relacionados	0.00	1,888,804.00	1,888,804.00	1,911,492.70	-22,688.70	1,911,492.70	0.00	-22,688.70	1,899,892.70	1,899,892.70	11,600.00
33300	Servicios de consultoría administrativa, procesos, técnica y en tecnologías de la información	0.00	139,200.00	139,200.00	139,200.00	0.00	139,200.00	0.00	0.00	139,200.00	139,200.00	0.00
33600	Servicios de apoyo administrativo, traducción, fotocopiado e impresión	12,988.00	-1,766.00	11,222.00	94,378.55	-83,156.55	58,471.93	35,906.62	-47,249.93	58,471.93	58,471.93	0.00
33900	Servicios profesionales, científicos y técnicos integrales	0.00	0.00	0.00	0.00	0.00	0.00	0.00	0.00	0.00	0.00	0.00
34500	Seguro de bienes patrimoniales	61,643.00	37,710.00	99,353.00	198,705.60	-99,352.60	198,705.60	0.00	-99,352.60	198,705.60	198,705.60	0.00
34700	Fletes y maniobras	0.00	580.00	580.00	580.00	0.00	580.00	0.00	0.00	580.00	580.00	0.00
35100	Conservación y mantenimiento menor de inmuebles	0.00	21,483.00	21,483.00	21,433.79	49.21	21,433.79	0.00	49.21	21,433.79	21,433.79	0.00
35300	Instalación, reparación y mantenimiento de equipo de cómputo y tecnología de la información	0.00	120,408.00	120,408.00	120,408.00	0.00	120,408.00	0.00	0.00	120,408.00	120,408.00	0.00
35500	Reparación y mantenimiento de equipo de transporte	9,750.00	94,704.00	104,454.00	132,795.08	-28,341.08	80,706.47	52,088.61	23,747.53	76,855.29	76,855.29	3,851.18
35800	Servicios de limpieza y manejo de desechos	0.00	0.00	0.00	0.00	0.00	0.00	0.00	0.00	0.00	0.00	0.00
36100	Difusión por radio, televisión y otros medios de mensajes sobre programas y actividades gubernamentales	713,368.00	-706,208.00	7,160.00	0.00	7,160.00	0.00	0.00	7,160.00	0.00	0.00	0.00
37100	Pasajes aéreos	3,678.00	-710.00	2,968.00	0.00	2,968.00	0.00	0.00	2,968.00	0.00	0.00	0.00
38500	Gastos de representación	22,302.00	-15,682.00	6,620.00	2,655.84	3,964.16	2,655.86	-0.02	3,964.14	1,442.30	1,442.30	1,213.56
44100	Ayudas sociales a personas	0.00	1.00	1.00	0.00	1.00	0.00	0.00	1.00	0.00	0.00	0.00
51500	Equipo de cómputo y de tecnologías de la información	76,626.00	-46,634.00	29,992.00	38,233.60	-8,241.60	38,233.60	0.00	-8,241.60	38,233.60	38,233.60	0.00
52300	Cámaras fotográficas y de video	0.00	19,600.00	19,600.00	19,599.97	0.03	19,593.57	6.40	6.43	19,593.56	19,593.56	0.01
		27,398,408.00	-751,383.89	26,647,024.11	26,726,357.07	-79,332.96	25,884,070.06	842,287.01	762,954.05	25,752,798.60	25,752,798.60	131,271.46
524100 OF. ALUMBRADO												
11300	Sueldos base al personal permanente	5,515,253.00	-1,738,890.91	3,776,362.09	3,776,362.09	0.00	3,767,802.58	8,559.51	8,559.51	3,767,802.58	3,767,802.58	0.00
12100	Honorarios asimilables a salarios	0.00	8,890.91	8,890.91	8,890.91	0.00	479,498.00	-470,607.09	-470,607.09	479,498.00	479,498.00	0.00
13100	Primas por años de servicios efectivos prestados	402,157.00	0.00	402,157.00	402,157.00	0.00	215,878.50	186,278.50	186,278.50	215,878.50	215,878.50	0.00
13200	Primas de vacaciones, dominical y gratificación de fin de año	973,139.00	0.00	973,139.00	973,139.00	0.00	1,525,567.45	-552,428.45	-552,428.45	1,525,567.45	1,525,567.45	0.00
13300	Horas extraordinarias	93,915.00	0.00	93,915.00	93,915.00	0.00	3,106.70	90,808.30	90,808.30	3,106.70	3,106.70	0.00
14400	Aportaciones para seguros	949,328.00	0.00	949,328.00	2,591,887.84	-1,642,559.84	2,591,887.84	0.00	-1,642,559.84	2,468,139.93	2,468,139.93	123,747.91
15100	Cuotas para el fondo de ahorro y fondo de trabajo	149,300.00	0.00	149,300.00	149,300.00	0.00	88,480.00	60,820.00	60,820.00	88,480.00	88,480.00	0.00
15200	Indemnizaciones	0.00	19,225.04	19,225.04	0.00	19,225.04	19,225.04	-19,225.04	0.00	19,225.04	19,225.04	0.00
15300	Prestaciones y haberes de retiro	1,326,391.00	0.00	1,326,391.00	1,326,391.00	0.00	1,269,244.39	57,146.61	57,146.61	1,269,244.39	1,269,244.39	0.00
15400	Prestaciones contractuales	300,468.00	0.00	300,468.00	106,720.00	193,748.00	379,110.00	-272,390.00	-78,642.00	379,110.00	379,110.00	0.00
15900	Otras prestaciones sociales y económicas.	139,624.00	156,346.10	295,970.10	139,624.00	156,346.10	126,225.00	13,399.00	169,745.10	126,225.00	126,225.00	0.00
17100	Estímulos	177,553.00	0.00	177,553.00	177,553.00	0.00	176,478.79	1,074.21	1,074.21	176,478.79	176,478.79	0.00
18100	Impuesto sobre nóminas	177,754.00	0.00	177,754.00	177,754.00	0.00	150,543.70	27,210.30	27,210.30	150,543.70	150,543.70	0.00
18200	Otros impuestos derivados de una relación laboral	862,961.00	0.00	862,961.00	862,961.00	0.00	673,461.86	189,499.14	189,499.14	673,461.86	673,461.86	0.00
21100	Materiales, útiles y equipos menores de oficina	0.00	7,862.00	7,862.00	7,861.07	0.93	7,861.07	0.00	0.93	7,861.07	7,861.07	0.00
21400	Materiales, útiles y equipos menores de tecnologías de la información y comunicaciones	0.00	4,400.00	4,400.00	4,398.16	1.84	4,398.17	-0.01	1.83	4,398.18	4,398.18	-0.01
22100	Productos alimenticios para personas	3,567.00	590.00	4,157.00	3,034.94	1,122.06	3,034.94	0.00	1,122.06	3,034.94	3,034.94	0.00
24100	Productos minerales no metálicos	1,183.00	7,748.00	8,931.00	8,093.40	837.60	8,093.40	0.00	837.60	8,093.40	8,093.40	0.00
24200	Cemento y productos de concreto	1,645.00	6,640.00	8,285.00	7,898.44	386.56	7,898.44	0.00	386.56	7,898.44	7,898.44	0.00
24400	Madera y productos de madera	0.00	630.00	630.00	629.95	0.05	629.95	0.00	0.05	629.95	629.95	0.00
24600	Material eléctrico y electrónico	1,894,504.00	1,812,266.00	3,706,770.00	4,503,307.44	-796,537.44	2,687,756.47	1,815,550.97	1,019,013.53	2,536,929.06	2,536,929.06	150,827.41
24700	Artículos metálicos para la construcción	0.00	2,383.00	2,383.00	2,381.50	1.50	2,381.50	0.00	1.50	2,381.50	2,381.50	0.00
25300	Medicinas y productos farmacéuticos	1,574,063.00	-904,618.79	669,444.21	58,394.21	611,050.00	58,394.08	0.13	611,050.13	0.00	0.00	58,394.08
26100	Combustibles, lubricantes y aditivos.	893,621.00	-99,108.00	794,513.00	818,854.02	-24,341.02	818,854.05	-0.03	-24,341.05	792,072.38	792,072.38	26,781.67
29100	Herramientas menores	4,500.00	-2,322.00	2,178.00	5,419.29	-3,241.29	40.60	5,378.69	2,137.40	40.60	40.60	0.00
29200	Refacciones y accesorios menores de edificios	0.00	0.00	0.00	0.00	0.00	0.00	0.00	0.00	0.00	0.00	0.00
29400	Refacciones y accesorios menores de equipo de cómputo y tecnologías de la información	0.00	0.00	0.00	0.00	0.00	0.00	0.00	0.00	0.00	0.00	0.00
29600	Refacciones y accesorios menores de equipo de transporte	0.00	31,101.00	31,101.00	31,100.94	0.06	31,100.94	0.00	0.06	31,100.94	31,100.94	0.00
29900	Refacciones y accesorios menores otros bienes muebles	1,656.00	4,852.00	6,508.00	12,354.00	-5,846.00	8,178.00	4,176.00	-1,670.00	7,563.88	7,563.88	614.12
31100	Energía eléctrica	99,883,559.00	-2,064,283.00	97,819,276.00	112,419,673.00	-14,600,397.00	112,419,673.00	0.00	-14,600,397.00	112,416,167.17	112,416,167.17	3,505.83
31400	Telefonía tradicional	18,504.00	992.00	19,496.00	21,643.73	-2,147.73	21,643.73	0.00	-2,147.73	21,643.73	21,643.73	0.00
31500	Telefonía celular	0.00	3,516.00	3,516.00	3,509.00	7.00	3,509.00	0.00	7.00	3,509.00	3,509.00	0.00
33600	Servicios de apoyo administrativo, traducción, fotocopiado e impresión	0.00	0.00	0.00	0.00	0.00	0.00	0.00	0.00	0.00	0.00	0.00
33900	Servicios profesionales, científicos y técnicos integrales	0.00	66,375.00	66,375.00	27,428.42	38,946.58	27,428.42	0.00	38,946.58	27,428.42	27,428.42	0.00
34500	Seguro de bienes patrimoniales	118,242.00	-106,618.00	11,624.00	0.00	11,624.00	0.00	0.00	11,624.00	0.00	0.00	0.00
35100	Conservación y mantenimiento menor de inmuebles	0.00	432,848.00	432,848.00	431,497.10	1,350.90	431,497.10	0.00	1,350.90	431,497.10	431,497.10	0.00
35200	Instalación, reparación y mantenimiento de mobiliario y equipo de administración, educacional y recreativo	5,218.00	-375.00	4,843.00	0.00	4,843.00	0.00	0.00	4,843.00	0.00	0.00	0.00
35500	Reparación y mantenimiento de equipo de transporte	492,232.00	-318,109.00	174,123.00	220,121.95	-45,998.95	120,576.58	99,545.37	53,546.42	118,008.54	118,008.54	2,568.04
35700	Instalación, reparación y mantenimiento de maquinaria, otros equipos y herramienta	121,349.00	-110,537.00	10,812.00	2,030.00	8,782.00	2,030.00	0.00	8,782.00	2,030.00	2,030.00	0.00
38100	Gastos de ceremonial	0.00	692,179.00	692,179.00	692,177.80	1.20	389,623.70	302,554.10	302,555.30	389,623.70	389,623.70	0.00
38500	Gastos de representación	8,399.00	0.00	8,399.00	2,979.90	5,419.10	2,979.90	0.00	5,419.10	2,296.31	2,296.31	683.59
39600	Otros gastos por responsabilidades	0.00	2,088.00	2,088.00	2,088.00	0.00	2,088.00	0.00	0.00	2,088.00	2,088.00	0.00
44300	Ayudas sociales a instituciones de enseñanza	0.00	7,600.00	7,600.00	7,600.00	0.00	7,600.00	0.00	0.00	7,600.00	7,600.00	0.00
55100	Equipo de defensa y seguridad.	0.00	13,874.00	13,874.00	13,873.60	0.40	13,873.60	0.00	0.40	13,873.60	13,873.60	0.00
56600	Equipos de generación eléctrica, aparatos y accesorios eléctricos	37,981.00	0.00	37,981.00	35,728.00	2,253.00	35,728.00	0.00	2,253.00	35,728.00	35,728.00	0.00
		116,128,066.00	-2,062,455.65	114,065,610.35	130,130,732.70	-16,065,122.35	128,583,382.49	1,547,350.21	-14,517,772.14	128,216,259.85	128,216,259.85	367,122.64
525200 DEPTO. DE FOMENTO A LAS ARTES												
11300	Sueldos base al personal permanente	1,830,328.00	-1,340,000.00	490,328.00	490,328.00	0.00	482,453.19	7,874.81	7,874.81	482,453.19	482,453.19	0.00

MUNICIPIO DE SAN LUIS POTOSÍ, S.L.P.
ESTADO DEL EJERCICIO DEL PRESUPUESTO DE LOS EGRESOS
AL 31 DE DICIEMBRE DE 2016

DEPARTAMENTO / COG	DESCRIPCIÓN	PRESUPUESTO DE EGRESOS APROBADO	AMPLIACIONES / REDUCCIONES	PRESUPUESTO VIGENTE	COMPROMETIDO	PRESUPUESTO DISPONIBLE PARA COMPROMETER	DEVENGADO	COMPROMETIDO NO DEVENGADO	PRESUPUESTO SIN DEVENGAR	EJERCIDO	PAGADO	CUENTAS POR PAGAR DEUDA
SIN PROYECTO												
12100	Honorarios asimilables a salarios	208,257.00	0.00	208,257.00	208,257.00	0.00	357,000.00	-148,743.00	-148,743.00	357,000.00	357,000.00	0.00
13100	Primas por años de servicios efectivos prestados	43,596.00	0.00	43,596.00	43,596.00	0.00	63,325.52	-19,729.52	-19,729.52	63,325.52	63,325.52	0.00
13200	Primas de vacaciones, dominical y gratificación de fin de año	241,304.00	0.00	241,304.00	241,304.00	0.00	203,240.67	38,063.33	38,063.33	203,240.67	203,240.67	0.00
13300	Horas extraordinarias	59,881.00	0.00	59,881.00	59,881.00	0.00	597.53	59,283.47	59,283.47	597.53	597.53	0.00
14400	Aportaciones para seguros	43,719.00	0.00	43,719.00	104,685.61	-60,966.61	104,685.61	0.00	-60,966.61	98,986.70	98,986.70	5,698.91
15100	Cuotas para el fondo de ahorro y fondo de trabajo	11,708.00	0.00	11,708.00	11,708.00	0.00	3,600.00	8,108.00	8,108.00	3,600.00	3,600.00	0.00
15200	Indemnizaciones	0.00	33,355.00	33,355.00	33,355.00	0.00	33,354.00	1.00	1.00	33,354.00	33,354.00	0.00
15400	Prestaciones contractuales	25,610.00	0.00	25,610.00	11,600.00	14,010.00	11,600.00	0.00	14,010.00	11,600.00	11,600.00	0.00
15900	Otras prestaciones sociales y económicas.	21,079.00	23,603.53	44,682.53	21,079.00	23,603.53	7,762.50	13,316.50	36,920.03	7,762.50	7,762.50	0.00
17100	Estímulos	27,653.00	0.00	27,653.00	27,653.00	0.00	11,577.80	16,075.20	16,075.20	11,577.80	11,577.80	0.00
18100	Impuesto sobre nóminas	64,303.00	0.00	64,303.00	64,303.00	0.00	24,692.47	39,610.53	39,610.53	24,692.47	24,692.47	0.00
18200	Otros impuestos derivados de una relación laboral	308,279.00	0.00	308,279.00	308,279.00	0.00	82,643.96	225,635.04	225,635.04	82,643.96	82,643.96	0.00
21100	Materiales, útiles y equipos menores de oficina	0.00	0.00	0.00	0.00	0.00	0.00	0.00	0.00	0.00	0.00	0.00
21700	Materiales y útiles de enseñanza	0.00	0.00	0.00	0.00	0.00	0.00	0.00	0.00	0.00	0.00	0.00
22100	Productos alimenticios para personas	4,168.00	0.00	4,168.00	0.00	4,168.00	0.00	0.00	4,168.00	0.00	0.00	0.00
24600	Material eléctrico y electrónico	0.00	0.00	0.00	0.00	0.00	0.00	0.00	0.00	0.00	0.00	0.00
24900	Otros materiales y artículos de construcción y reparación	0.00	0.00	0.00	0.00	0.00	0.00	0.00	0.00	0.00	0.00	0.00
25300	Medicinas y productos farmacéuticos	249,061.00	-228,018.11	21,042.89	286.89	20,756.00	286.91	-0.02	20,755.98	0.00	0.00	286.91
32900	Otros arrendamientos	0.00	0.00	0.00	5,800.00	-5,800.00	0.00	5,800.00	0.00	0.00	0.00	0.00
33600	Servicios de apoyo administrativo, traducción, fotocopiado e impresión	0.00	0.00	0.00	0.00	0.00	0.00	0.00	0.00	0.00	0.00	0.00
38200	Gastos de orden social y cultural	687,877.00	-628,230.00	59,647.00	9,396.00	50,251.00	3,016.00	6,380.00	56,631.00	0.00	0.00	3,016.00
		3,826,623.00	-2,139,289.58	1,687,533.42	1,641,511.50	46,021.92	1,389,836.16	251,675.34	297,697.26	1,380,834.34	1,380,834.34	9,001.82
525300 CULTURAS POPULARES												
11300	Sueldos base al personal permanente	659,750.00	0.00	659,750.00	659,750.00	0.00	194,979.28	464,770.72	464,770.72	194,979.28	194,979.28	0.00
12100	Honorarios asimilables a salarios	240,273.00	0.00	240,273.00	240,273.00	0.00	15,000.00	225,273.00	225,273.00	15,000.00	15,000.00	0.00
13100	Primas por años de servicios efectivos prestados	10,772.00	0.00	10,772.00	10,772.00	0.00	3,580.00	7,192.00	7,192.00	3,580.00	3,580.00	0.00
13200	Primas de vacaciones, dominical y gratificación de fin de año	98,390.00	0.00	98,390.00	98,390.00	0.00	80,490.65	17,899.35	17,899.35	80,490.65	80,490.65	0.00
13300	Horas extraordinarias	92,907.00	0.00	92,907.00	92,907.00	0.00	0.00	92,907.00	92,907.00	0.00	0.00	0.00
14400	Aportaciones para seguros	49,965.00	0.00	49,965.00	119,641.69	-69,676.69	119,641.68	0.01	-69,676.68	113,128.59	113,128.59	6,513.09
15100	Cuotas para el fondo de ahorro y fondo de trabajo	16,666.00	0.00	16,666.00	16,666.00	0.00	2,720.00	13,946.00	13,946.00	2,720.00	2,720.00	0.00
15200	Indemnizaciones	0.00	0.00	0.00	0.00	0.00	0.00	0.00	0.00	0.00	0.00	0.00
15300	Prestaciones y haberes de retiro	87,937.00	0.00	87,937.00	87,937.00	0.00	21,874.83	66,062.17	66,062.17	21,874.83	21,874.83	0.00
15400	Prestaciones contractuales	21,630.00	0.00	21,630.00	8,700.00	12,930.00	8,700.00	0.00	12,930.00	8,700.00	8,700.00	0.00
15900	Otras prestaciones sociales y económicas.	11,492.00	12,868.34	24,360.34	11,492.00	12,868.34	5,625.00	5,867.00	18,735.34	5,625.00	5,625.00	0.00
17100	Estímulos	24,536.00	0.00	24,536.00	24,536.00	0.00	10,049.13	14,486.87	14,486.87	10,049.13	10,049.13	0.00
18100	Impuesto sobre nóminas	25,805.00	0.00	25,805.00	25,805.00	0.00	7,234.64	18,570.36	18,570.36	7,234.64	7,234.64	0.00
18200	Otros impuestos derivados de una relación laboral	154,878.00	0.00	154,878.00	154,878.00	0.00	25,663.92	129,214.08	129,214.08	25,663.92	25,663.92	0.00
21700	Materiales y útiles de enseñanza	0.00	2,140.00	2,140.00	116.00	2,024.00	116.00	0.00	2,024.00	116.00	116.00	0.00
22100	Productos alimenticios para personas	0.00	8,109.00	8,109.00	8,108.40	0.60	8,108.40	0.00	0.60	0.00	0.00	8,108.40
24200	Cemento y productos de concreto	0.00	51.00	51.00	50.05	0.95	50.05	0.00	0.95	50.05	50.05	0.00
24600	Material eléctrico y electrónico	0.00	232.00	232.00	231.27	0.73	231.27	0.00	0.73	231.27	231.27	0.00
24700	Artículos metálicos para la construcción	0.00	122.00	122.00	121.65	0.35	121.65	0.00	0.35	121.65	121.65	0.00
24900	Otros materiales y artículos de construcción y reparación	0.00	872.00	872.00	871.81	0.19	871.81	0.00	0.19	871.81	871.81	0.00
25300	Medicinas y productos farmacéuticos	109,587.00	-27,396.00	82,191.00	0.00	82,191.00	0.00	0.00	82,191.00	0.00	0.00	0.00
27400	Productos textiles	0.00	0.00	0.00	0.00	0.00	0.00	0.00	0.00	0.00	0.00	0.00
29100	Herramientas menores	0.00	214.00	214.00	213.60	0.40	213.60	0.00	0.40	213.60	213.60	0.00
29200	Refacciones y accesorios menores de edificios	0.00	1,630.00	1,630.00	1,629.20	0.80	1,629.20	0.00	0.80	1,629.20	1,629.20	0.00
29900	Refacciones y accesorios menores otros bienes muebles	0.00	103.00	103.00	102.71	0.29	102.71	0.00	0.29	102.71	102.71	0.00
33600	Servicios de apoyo administrativo, traducción, fotocopiado e impresión	0.00	1,255.00	1,255.00	1,252.80	2.20	0.00	1,252.80	1,255.00	0.00	0.00	0.00
35900	Servicios de jardinería y fumigación	6,630.00	-4,572.00	2,058.00	0.00	2,058.00	0.00	0.00	2,058.00	0.00	0.00	0.00
38200	Gastos de orden social y cultural	234,279.00	-199,941.00	34,338.00	27,608.00	6,730.00	21,576.00	6,032.00	12,762.00	21,576.00	21,576.00	0.00
		1,845,497.00	-204,312.66	1,641,184.34	1,592,053.18	49,131.16	528,579.82	1,063,473.36	1,112,604.52	513,958.33	513,958.33	14,621.49
525500 DIR. DE DESARROLLO CULTURAL												
11300	Sueldos base al personal permanente	2,829,342.00	-1,850,000.00	979,342.00	979,342.00	0.00	965,699.54	13,642.46	13,642.46	965,699.54	965,699.54	0.00
12100	Honorarios asimilables a salarios	2,175,185.00	0.00	2,175,185.00	2,175,185.00	0.00	350,769.00	1,824,416.00	1,824,416.00	350,769.00	350,769.00	0.00
13100	Primas por años de servicios efectivos prestados	61,711.00	0.00	61,711.00	61,711.00	0.00	21,796.00	39,915.00	39,915.00	21,796.00	21,796.00	0.00
13200	Primas de vacaciones, dominical y gratificación de fin de año	453,039.00	0.00	453,039.00	453,039.00	0.00	323,620.42	129,418.58	129,418.58	323,620.42	323,620.42	0.00
13300	Horas extraordinarias	83,903.00	0.00	83,903.00	83,903.00	0.00	680.73	83,222.27	83,222.27	680.73	680.73	0.00
14400	Aportaciones para seguros	256,069.00	0.00	256,069.00	711,386.74	-455,317.74	711,386.75	-0.01	-455,317.75	678,007.35	678,007.35	33,379.40
15100	Cuotas para el fondo de ahorro y fondo de trabajo	15,036.00	0.00	15,036.00	15,036.00	0.00	4,000.00	11,036.00	11,036.00	4,000.00	4,000.00	0.00
15200	Indemnizaciones	0.00	36,111.79	36,111.79	36,111.79	0.00	36,111.79	0.00	0.00	36,111.79	36,111.79	0.00
15400	Prestaciones contractuales	31,395.00	0.00	31,395.00	12,760.00	18,635.00	12,760.00	0.00	18,635.00	12,760.00	12,760.00	0.00
15900	Otras prestaciones sociales y económicas.	20,199.00	22,618.14	42,817.14	20,199.00	22,618.14	7,425.00	12,774.00	35,392.14	7,425.00	7,425.00	0.00
17100	Estímulos	36,471.00	0.00	36,471.00	36,471.00	0.00	14,982.28	21,488.72	21,488.72	14,982.28	14,982.28	0.00
18100	Impuesto sobre nóminas	133,648.00	0.00	133,648.00	133,648.00	0.00	41,134.64	92,513.36	92,513.36	41,134.64	41,134.64	0.00
18200	Otros impuestos derivados de una relación laboral	787,676.00	0.00	787,676.00	787,676.00	0.00	234,789.33	552,886.67	552,886.67	234,789.33	234,789.33	0.00
21100	Materiales, útiles y equipos menores de oficina	0.00	10,158.00	10,158.00	13,955.90	-3,797.90	13,955.90	0.00	-3,797.90	10,396.81	10,396.81	3,559.09
21400	Materiales, útiles y equipos menores de tecnologías de la información y comunicaciones	0.00	4,929.00	4,929.00	4,926.71	2.29	4,926.72	-0.01	2.28	4,926.73	4,926.73	-0.01
21700	Materiales y útiles de enseñanza	0.00	520.00	520.00	509.68	10.32	509.68	0.00	10.32	509.68	509.68	0.00
22100	Productos alimenticios para personas	28,266.00	-16,387.00	11,879.00	6,091.38	5,787.62	6,091.38	0.00	5,787.62	6,091.38	6,091.38	0.00
24200	Cemento y productos de concreto	0.00	501.00	501.00	500.00	1.00	500.00	0.00	1.00	500.00	500.00	0.00
24600	Material eléctrico y electrónico	0.00	866.00	866.00	825.72	40.28	825.72	0.00	40.28	825.72	825.72	0.00
24800	Materiales complementarios	0.00	0.00	0.00	236.00	-236.00	236.00	0.00	-236.00	236.00	236.00	0.00
24900	Otros materiales y artículos de construcción y reparación	0.00	3,456.00	3,456.00	3,448.08	7.92	3,448.08	0.00	7.92	2,845.09	2,845.09	602.99
25200	Fertilizantes, pesticidas y otros agroquímicos	0.00	0.00	0.00	104.99	-104.99	104.99	0.00	-104.99	104.99	104.99	0.00
25300	Medicinas y productos farmacéuticos	757,144.00	-434,655.69	322,488.31	4,806.31	317,682.00	4,806.30	0.01	317,682.01	0.00	0.00	4,806.30
25600	Fibras sintéticas, hules, plásticos y derivados	0.00	89.00	89.00	88.80	0.20	88.80	0.00	0.20	88.80	88.80	0.00
26100	Combustibles, lubricantes y aditivos.	305,449.00	32,960.00	138,409.00	156,527.94	-18,118.94	156,527.94	0.00	-18,118.94	147,748.47	147,748.47	8,779.47
27200	Prendas de seguridad y protección personal	0.00	256.00	256.00	290.97	-34.97	290.97	0.00	-34.97	290.97	290.97	0.00
29200	Refacciones y accesorios menores de edificios	0.00	210.00	210.00	1,065.04	-855.04	1,065.04	0.00	-855.04	1,065.04	1,065.04	0.00
29600	Refacciones y accesorios menores de equipo de transporte	28,638.00	-20,632.00	8,006.00	0.00	8,006.00	0.00	0.00	8,006.00	0.00	0.00	0.00
31100	Energía eléctrica	9,863.00	2,464.00	12,327.00	13,528.00	-1,201.00	13,528.01	-0.01	-1,201.01	12,137.03	12,137.03	1,390.98
31400	Telefonía tradicional	100,671.00	-16,956.00	83,715.00	49,672.36	34,042.64	49,672.36	0.00	34,042.64	49,672.36	49,672.36	0.00
31800	Servicios postales y telegráficos	0.00	394.00	394.00	392.65	1.35	392.65	0.00	1.35	392.65	392.65	0.00
32200	Arrendamiento de edificios	308,370.00	-205,217.00	103,153.00	53,313.65	49,839.35	53,313.65	0.00	49,839.35	0.00	0.00	53,313.65
32600	Arrendamiento de maquinaria, otros equipos y herramientas	0.00	12,992.00	12,992.00	25,984.00	-12,992.00	25,984.00	0.00	-12,992.00	25,984.00	25,984.00	0.00
32900	Otros arrendamientos	0.00	3,480.00	3,480.00	0.00	3,480.00	0.00	0.00	3,480.00	0.00	0.00	0.00
33600	Servicios de apoyo administrativo, traducción, fotocopiado e impresión	0.00	14,547.00	14,547.00	62,948.70	-48,401.70	19,379.10	43,569.60	-4,832.10	19,379.10	19,379.10	0.00
34500	Seguro de bienes patrimoniales	32,298.00	-21,208.00	11,090.00	0.00	11,090.00	0.00	0.00	11,090.00	0.00	0.00	0.00
35100	Conservación y mantenimiento menor de inmuebles	0.00	18,717.00	18,717.00	17,365.20	1,351.80	17,365.20	0.00	1,351.80	17,365.20	17,365.20	0.00

MUNICIPIO DE SAN LUIS POTOSÍ, S.L.P.
ESTADO DEL EJERCICIO DEL PRESUPUESTO DE LOS EGRESOS
AL 31 DE DICIEMBRE DE 2016

DEPARTAMENTO / COG	DESCRIPCIÓN	PRESUPUESTO DE EGRESOS APROBADO	AMPLIACIONES / REDUCCIONES	PRESUPUESTO VIGENTE	COMPROMETIDO	PRESUPUESTO DISPONIBLE PARA COMPROMETER	DEVENGADO	COMPROMETIDO NO DEVENGADO	PRESUPUESTO SIN DEVENGAR	EJERCIDO	PAGADO	CUENTAS POR PAGAR DEUDA
SIN PROYECTO												
35200	Instalación, reparación y mantenimiento de mobiliario y equipo de administración, educacional y recreativo ..	13,510.00	-7,756.00	5,754.00	350.01	5,403.99	350.01	0.00	5,403.99	350.01	350.01	0.00
35300	Instalación, reparación y mantenimiento de equipo de cómputo y tecnología de la información	0.00	0.00	0.00	928.00	-928.00	928.00	0.00	-928.00	928.00	928.00	0.00
35500	Reparación y mantenimiento de equipo de transporte	66,535.00	-38,238.00	28,297.00	57,390.99	-29,093.99	7,221.00	50,169.99	21,076.00	7,221.00	7,221.00	0.00
35700	Instalación, reparación y mantenimiento de maquinaria, otros equipos y herramienta	2,603.00	0.00	2,603.00	0.00	2,603.00	0.00	0.00	2,603.00	0.00	0.00	0.00
36100	Difusión por radio, televisión y otros medios de mensajes sobre programas y actividades gubernamentales	67,819.00	2,937,844.00	3,005,663.00	3,002,913.87	2,749.13	3,002,912.80	1.07	2,750.20	2,957,671.29	2,957,671.29	45,241.51
36600	Servicio de creación y difusión de contenido exclusivamente a través de Internet	0.00	0.00	0.00	7,098.17	-7,098.17	7,098.17	0.00	-7,098.17	0.00	0.00	7,098.17
37100	Pasajes aéreos	0.00	1,900.00	1,900.00	1,899.00	1.00	1,899.00	0.00	1.00	1,899.00	1,899.00	0.00
37200	Pasajes terrestres	3,499.00	1,086.00	4,585.00	2,802.00	1,783.00	2,802.00	0.00	1,783.00	2,720.00	2,720.00	82.00
37500	Viáticos en el país	0.00	3,566.00	3,566.00	3,561.89	4.11	3,561.89	0.00	4.11	3,561.89	3,561.89	0.00
37900	Otros servicios de trasladio y hospedaje	0.00	334.00	334.00	332.00	2.00	332.00	0.00	2.00	332.00	332.00	0.00
38200	Gastos de orden social y cultural	795,101.00	191,028.00	986,129.00	961,457.79	24,671.21	948,883.39	12,574.40	37,245.61	852,587.96	852,587.96	96,295.43
38400	Exposiciones	0.00	0.00	0.00	16,597.60	-16,597.60	16,597.60	0.00	-16,597.60	16,587.60	16,587.60	0.00
38500	Gastos de representación	22,127.00	-13,901.00	8,226.00	4,429.50	3,796.50	4,429.50	0.00	3,796.50	2,100.79	2,100.79	2,328.71
51500	Equipo de cómputo y de tecnologías de la información	7,021.00	0.00	7,021.00	0.00	7,021.00	0.00	0.00	7,021.00	0.00	0.00	0.00
85100	Convenios de reasignación	0.00	759,098.00	759,098.00	759,097.40	0.60	759,097.40	0.00	0.60	759,097.40	759,097.40	0.00
		9,232,588.00	1,435,174.24	10,667,762.24	10,741,908.83	-74,146.59	7,854,280.73	2,887,628.10	2,813,481.51	7,597,403.04	7,597,403.04	256,877.69
526200 DEPTO. PLAZAS MERCADOS Y PISO												
11300	Sueldos base al personal permanente	9,536,435.00	-2,120,000.00	7,416,435.00	7,416,435.00	0.00	7,362,722.05	53,712.95	53,712.95	7,362,722.05	7,362,722.05	0.00
12100	Honorarios asimilables a salarios	791,345.00	0.00	791,345.00	791,345.00	0.00	94,710.00	696,635.00	696,635.00	94,710.00	94,710.00	0.00
13100	Primas por años de servicios efectivos prestados	727,807.00	0.00	727,807.00	727,807.00	0.00	475,964.00	251,843.00	251,843.00	475,964.00	475,964.00	0.00
13200	Primas de vacaciones, dominical y gratificación de fin de año	1,876,062.00	0.00	1,876,062.00	1,876,062.00	0.00	3,462,232.15	-1,586,170.15	-1,586,170.15	3,462,232.15	3,462,232.15	0.00
13300	Horas extraordinarias	384,681.00	0.00	384,681.00	384,681.00	0.00	7,768.76	376,912.24	376,912.24	7,768.76	7,768.76	0.00
13400	Compensaciones	561,957.00	0.00	561,957.00	561,957.00	0.00	466,851.32	95,105.68	95,105.68	466,851.32	466,851.32	0.00
14400	Aportaciones para seguros	961,819.00	0.00	961,819.00	3,751,604.18	-2,789,785.18	3,751,604.17	0.01	-2,789,785.17	3,626,228.00	3,626,228.00	125,376.17
15100	Cuotas para el fondo de ahorro y fondo de trabajo	444,043.00	0.00	444,043.00	444,043.00	0.00	235,360.00	208,683.00	208,683.00	235,360.00	235,360.00	0.00
15300	Prestaciones y haberes de retiro	4,991,315.00	0.00	4,991,315.00	4,991,315.00	0.00	4,343,907.77	647,407.23	647,407.23	4,343,907.77	4,343,907.77	0.00
15400	Prestaciones contractuales	852,653.00	0.00	852,653.00	285,940.00	566,713.00	966,810.00	-680,870.00	-114,157.00	966,810.00	966,810.00	0.00
15900	Otras prestaciones sociales y económicas.	439,601.00	492,249.91	931,850.91	439,601.00	492,249.91	365,175.00	74,426.00	566,675.91	365,175.00	365,175.00	0.00
17100	Estímulos	385,258.00	0.00	385,258.00	385,258.00	0.00	347,398.07	37,859.93	37,859.93	347,398.07	347,398.07	0.00
18100	Impuesto sobre nóminas	352,024.00	0.00	352,024.00	352,024.00	0.00	299,194.58	52,829.42	52,829.42	299,194.58	299,194.58	0.00
18200	Otros impuestos derivados de una relación laboral	1,322,859.00	0.00	1,322,859.00	1,322,859.00	0.00	1,135,881.75	186,977.25	186,977.25	1,135,881.75	1,135,881.75	0.00
21100	Materiales, útiles y equipos menores de oficina	0.00	4,073.00	4,073.00	20,536.34	-16,463.34	20,536.34	0.00	-16,463.34	20,536.34	20,536.34	0.00
21400	Materiales, útiles y equipos menores de tecnologías de la información y comunicaciones	0.00	1,929.00	1,929.00	1,928.10	0.90	1,928.10	0.00	0.90	1,928.11	1,928.11	-0.01
21600	Material de limpieza	0.00	240.00	240.00	234.00	6.00	89.00	145.00	151.00	89.00	89.00	0.00
22100	Productos alimenticios para personas	13,879.00	-4,721.00	9,158.00	6,245.60	2,912.40	6,245.57	0.03	2,912.43	6,245.57	6,245.57	0.00
24100	Productos minerales no metálicos	0.00	182,006.00	182,006.00	182,354.91	-348.91	73,357.83	108,997.08	108,648.17	88,885.28	88,885.28	-15,527.45
24200	Cemento y productos de concreto	0.00	33,601.00	33,601.00	33,599.35	1.65	32,964.37	634.98	636.63	17,414.81	17,414.81	15,549.56
24300	Cal, yeso y productos de yeso	0.00	1,887.00	1,887.00	1,880.79	6.21	1,832.49	48.30	54.51	1,832.49	1,832.49	0.00
24400	Madera y productos de madera	0.00	67.00	67.00	66.00	1.00	66.00	0.00	1.00	66.00	66.00	0.00
24600	Material eléctrico y electrónico	32,308.00	141,595.00	173,903.00	156,154.24	17,748.76	156,154.24	0.00	17,748.76	156,154.24	156,154.24	0.00
24700	Artículos metálicos para la construcción	2,643.00	33,331.00	35,974.00	35,895.11	78.89	35,235.74	659.37	738.26	35,235.74	35,235.74	0.00
24800	Materiales complementarios	0.00	34,032.00	34,032.00	34,292.74	-260.74	34,292.74	0.00	-260.74	18,765.30	18,765.30	15,527.44
24900	Otros materiales y artículos de construcción y reparación	7,700.00	778,968.00	786,668.00	787,037.63	-369.63	657,281.98	129,755.65	129,386.02	671,782.93	671,782.93	-14,500.95
25300	Medicinas y productos farmacéuticos	3,496,810.00	-1,811,594.51	1,685,215.49	156,837.53	1,528,377.96	155,510.19	1,327.34	1,529,705.30	0.00	0.00	155,510.19
25600	Fibras sintéticas, hules, plásticos y derivados	0.00	13,740.00	13,740.00	15,656.32	-1,916.32	12,927.07	2,729.25	812.93	12,927.07	12,927.07	0.00
27200	Prendas de seguridad y protección personal	0.00	2,436.00	2,436.00	2,436.00	0.00	2,436.00	0.00	0.00	2,436.00	2,436.00	0.00
29100	Herramientas menores	1,441.00	74,886.00	76,327.00	80,183.32	-3,856.32	79,123.08	1,060.24	-2,796.08	76,252.07	76,252.07	2,871.01
29200	Refacciones y accesorios menores de edificios	8,940.00	178,747.00	187,687.00	188,446.16	-759.16	134,543.16	53,903.00	53,143.84	137,414.16	137,414.16	-2,871.00
29300	Refacciones y accesorios menores de mobiliario y equipo de administración, educacional y recreativo	0.00	828.00	828.00	269.39	558.61	269.39	0.00	558.61	269.39	269.39	0.00
29400	Refacciones y accesorios menores de equipo de cómputo y tecnologías de la información	0.00	12,993.00	12,993.00	12,992.00	1.00	12,992.00	0.00	1.00	12,992.00	12,992.00	0.00
29600	Refacciones y accesorios menores de equipo de transporte	0.00	3,799.00	3,799.00	3,796.02	2.98	3,796.02	0.00	2.98	3,796.02	3,796.02	0.00
29800	Refacciones y accesorios menores de maquinaria y otros equipos	1,433.00	-333.00	1,100.00	519.98	580.02	519.98	0.00	580.02	519.98	519.98	0.00
29900	Refacciones y accesorios menores otros bienes muebles	0.00	2,200.00	2,200.00	2,199.36	0.64	0.00	2,199.36	2,200.00	0.00	0.00	0.00
31100	Energía eléctrica	1,312,727.00	0.00	1,312,727.00	1,358,518.00	-45,791.00	1,358,518.36	-0.36	-45,791.36	1,341,377.46	1,341,377.46	17,140.90
31400	Telefonía tradicional	60,203.00	0.00	60,203.00	51,454.62	8,748.38	51,454.62	0.00	8,748.38	51,454.62	51,454.62	0.00
31500	Telefonía celular	0.00	24,067.58	24,067.58	24,061.70	5.88	24,061.70	0.00	5.88	24,061.70	24,061.70	0.00
31700	Servicios de acceso de Internet, redes y procesamiento de información	41,977.00	-200.00	41,777.00	39,869.16	1,907.84	39,869.16	0.00	1,907.84	39,869.16	39,869.16	0.00
32900	Otros arrendamientos	161,310.00	-146,928.00	14,382.00	14,377.03	4.97	14,377.03	0.00	4.97	14,377.03	14,377.03	0.00
33600	Servicios de apoyo administrativo, traducción, fotocopiado e impresión	57,879.00	-29,860.00	28,019.00	30,272.20	-2,253.20	28,017.19	2,255.01	1.81	28,017.19	28,017.19	0.00
34500	Seguro de bienes patrimoniales	37,286.00	29,061.00	66,347.00	123,644.20	-57,297.20	123,644.20	0.00	-57,297.20	123,644.20	123,644.20	0.00
35100	Conservación y mantenimiento menor de inmuebles	0.00	0.00	0.00	0.00	0.00	0.00	0.00	0.00	0.00	0.00	0.00
35500	Reparación y mantenimiento de equipo de transporte	118,113.00	-90,319.00	27,794.00	73,442.48	-45,648.48	51,303.32	22,139.16	-23,509.32	51,303.32	51,303.32	0.00
35700	Instalación, reparación y mantenimiento de maquinaria, otros equipos y herramienta	19,056.00	-10,523.00	8,533.00	0.00	8,533.00	0.00	0.00	8,533.00	0.00	0.00	0.00
35900	Servicios de jardinería y fumigación	0.00	0.00	0.00	23,432.00	-23,432.00	0.00	23,432.00	0.00	0.00	0.00	0.00
36100	Difusión por radio, televisión y otros medios de mensajes sobre programas y actividades gubernamentales	4,499.00	-2,244.00	2,255.00	0.00	2,255.00	0.00	0.00	2,255.00	0.00	0.00	0.00
38500	Gastos de representación	27,805.00	-19,373.00	8,432.00	5,742.42	2,689.58	5,742.40	0.02	2,689.60	4,272.50	4,272.50	1,469.90
51500	Equipo de cómputo y de tecnologías de la información	0.00	18,897.00	18,897.00	18,896.40	0.60	18,896.40	0.00	0.60	18,896.40	18,896.40	0.00
56900	Otros equipos	0.00	0.40	0.40	0.40	0.00	0.00	0.00	0.40	0.00	0.00	0.00
		29,033,868.00	-2,170,461.62	26,863,406.38	27,218,202.28	-354,795.90	26,453,565.29	764,636.99	409,841.09	26,153,019.53	26,153,019.53	300,545.76
526300 ACTIVIDADES COMERCIALES Y ESPE												
11300	Sueldos base al personal permanente	5,633,219.00	-1,615,000.00	4,018,219.00	4,018,219.00	0.00	4,012,224.82	5,994.18	5,994.18	4,012,224.82	4,012,224.82	0.00
12100	Honorarios asimilables a salarios	2,046,029.00	0.00	2,046,029.00	2,046,029.00	0.00	2,785,912.00	-739,883.00	-739,883.00	2,785,912.00	2,785,912.00	0.00
13100	Primas por años de servicios efectivos prestados	291,396.00	0.00	291,396.00	291,396.00	0.00	101,914.00	189,482.00	189,482.00	101,914.00	101,914.00	0.00
13200	Primas de vacaciones, dominical y gratificación de fin de año	737,003.00	0.00	737,003.00	737,003.00	0.00	1,152,974.66	-415,971.66	-415,971.66	1,152,974.66	1,152,974.66	0.00
13300	Horas extraordinarias	1,882.00	0.00	1,882.00	1,882.00	0.00	0.00	1,882.00	1,882.00	0.00	0.00	0.00
13400	Compensaciones	26,933.00	0.00	26,933.00	26,933.00	0.00	5,697.00	21,236.00	21,236.00	5,697.00	5,697.00	0.00
14400	Aportaciones para seguros	249,823.00	0.00	249,823.00	606,279.89	-356,456.89	606,279.88	0.01	-356,456.88	573,714.66	573,714.66	32,565.22
15100	Cuotas para el fondo de ahorro y fondo de trabajo	46,395.00	0.00	46,395.00	46,395.00	0.00	17,280.00	29,115.00	29,115.00	17,280.00	17,280.00	0.00
15200	Indemnizaciones	223,735.00	-37,970.04	185,764.96	185,764.96	0.00	15,100.00	170,664.96	170,664.96	15,100.00	15,100.00	0.00
15300	Prestaciones y haberes de retiro	318,940.00	0.00	318,940.00	318,940.00	0.00	293,124.30	25,815.70	25,815.70	293,124.30	293,124.30	0.00
15400	Prestaciones contractuales	61,530.00	0.00	61,530.00	20,880.00	40,650.00	80,290.00	-59,410.00	-18,760.00	80,290.00	80,290.00	0.00
15900	Otras prestaciones sociales y económicas.	37,351.00	41,824.35	79,175.35	37,351.00	41,824.35	36,000.00	1,351.00	43,175.35	36,000.00	36,000.00	0.00
17100	Estímulos	46,795.00	0.00	46,795.00	46,795.00	0.00	42,364.01	4,430.99	4,430.99	42,364.01	42,364.01	0.00
18100	Impuesto sobre nóminas	176,950.00	0.00	176,950.00	176,950.00	0.00	201,016.93	-24,066.93	-24,066.93	201,016.93	201,016.93	0.00
18200	Otros impuestos derivados de una relación laboral	1,566,592.00	0.00	1,566,592.00	1,566,592.00	0.00	1,153,067.36	413,524.64	413,524.64	1,153,067.36	1,153,067.36	0.00

MUNICIPIO DE SAN LUIS POTOSÍ, S.L.P.
ESTADO DEL EJERCICIO DEL PRESUPUESTO DE LOS EGRESOS
AL 31 DE DICIEMBRE DE 2016

DEPARTAMENTO / COG SIN PROYECTO	DESCRIPCIÓN	PRESUPUESTO DE EGRESOS APROBADO	AMPLIACIONES / REDUCCIONES	PRESUPUESTO VIGENTE	COMPROMETIDO	PRESUPUESTO DISPONIBLE PARA COMPROMETER	DEVENGADO	COMPROMETIDO NO DEVENGADO	PRESUPUESTO SIN DEVENGAR	EJERCIDO	PAGADO	CUENTAS POR PAGAR DEUDA
	21100 Materiales, útiles y equipos menores de oficina	0.00	0.00	0.00	0.00	0.00	0.00	0.00	0.00	0.00	0.00	0.00
	21400 Materiales, útiles y equipos menores de tecnologías de la información y comunicaciones	0.00	11,138.00	11,138.00	11,137.19	0.81	11,137.20	-0.01	0.80	11,137.20	11,137.20	0.00
	21600 Material de limpieza	0.00	0.00	0.00	451.72	-451.72	451.72	0.00	-451.72	451.72	451.72	0.00
	22100 Productos alimenticios para personas	0.00	0.00	0.00	0.00	0.00	0.00	0.00	0.00	0.00	0.00	0.00
	24100 Productos minerales no metálicos	0.00	0.00	0.00	0.00	0.00	0.00	0.00	0.00	0.00	0.00	0.00
	24600 Material eléctrico y electrónico	0.00	693.00	693.00	16,760.68	-16,067.68	16,760.68	0.00	-16,067.68	16,760.68	16,760.68	0.00
	24900 Otros materiales y artículos de construcción y reparación	0.00	147.00	147.00	147.00	0.00	147.00	0.00	0.00	147.00	147.00	0.00
	25300 Medicinas y productos farmacéuticos	209,211.00	-48,760.18	160,450.82	3,541.82	156,909.00	3,541.81	0.01	156,909.01	0.00	0.00	3,541.81
	26100 Combustibles, lubricantes y aditivos.	335,648.00	9,685.66	345,333.66	404,821.83	-59,488.17	404,821.83	0.00	-59,488.17	384,032.18	384,032.18	20,789.65
	27100 Vestuario y uniformes	0.00	204,170.00	204,170.00	376,396.80	-172,226.80	204,148.40	172,248.40	21.60	188,198.40	188,198.40	15,950.00
	29100 Herramientas menores	0.00	0.00	0.00	222.00	-222.00	222.00	0.00	-222.00	222.00	222.00	0.00
	29200 Refacciones y accesorios menores de edificios	0.00	418.00	418.00	2,197.49	-1,779.49	2,197.49	0.00	-1,779.49	1,344.31	1,344.31	853.18
	29300 Refacciones y accesorios menores de mobiliario y equipo de administración, educacional y recreativo	0.00	6,716.00	6,716.00	6,688.13	27.87	6,688.13	0.00	27.87	6,688.13	6,688.13	0.00
	29400 Refacciones y accesorios menores de equipo de cómputo y tecnologías de la información	0.00	535.00	535.00	533.66	1.34	533.66	0.00	1.34	533.66	533.66	0.00
	29600 Refacciones y accesorios menores de equipo de transporte	1,081.00	4,850.00	5,931.00	5,788.77	142.23	5,788.77	0.00	142.23	5,788.77	5,788.77	0.00
	31100 Energía eléctrica	32,524.00	0.00	32,524.00	31,567.00	957.00	31,566.99	0.01	957.01	27,932.00	27,932.00	3,634.99
	31400 Telefonía tradicional	19,961.00	0.00	19,961.00	12,776.78	7,684.22	12,276.78	0.00	7,684.22	12,276.78	12,276.78	0.00
	32600 Arrendamiento de maquinaria, otros equipos y herramientas	0.00	86,270.00	86,270.00	100,639.21	-14,369.21	100,639.26	-0.05	-14,369.26	100,639.26	100,639.26	0.00
	32900 Otros arrendamientos	0.00	119,810.00	119,810.00	215,384.12	-95,574.12	215,384.13	-0.01	-95,574.13	215,384.13	215,384.13	0.00
	33600 Servicios de apoyo administrativo, traducción, fotocopiado e impresión	0.00	42,613.00	42,613.00	1,180,492.20	-1,137,879.20	1,147,489.40	33,002.80	-1,104,876.40	1,147,489.40	1,147,489.40	0.00
	35100 Conservación y mantenimiento menor de inmuebles	0.00	31,093.00	31,093.00	44,931.39	-13,838.39	44,931.39	0.00	-13,838.39	44,931.39	44,931.39	0.00
	35500 Reparación y mantenimiento de equipo de transporte	0.00	21,173.00	21,173.00	21,173.00	0.00	21,172.99	0.01	0.01	21,172.99	21,172.99	0.00
	38200 Gastos de orden social y cultural	0.00	1,000.00	1,000.00	999.00	1.00	999.00	0.00	1.00	999.00	999.00	0.00
	44100 Ayudas sociales a personas	0.00	0.00	0.00	0.00	0.00	0.00	0.00	0.00	0.00	0.00	0.00
	51500 Equipo de cómputo y de tecnologías de la información	0.00	9,828.00	9,828.00	0.00	9,828.00	0.00	0.00	9,828.00	0.00	0.00	0.00
		12,062,998.00	-1,109,766.21	10,953,231.79	12,563,559.64	-1,610,327.85	12,734,143.59	-170,583.95	-1,780,911.80	12,656,808.74	12,656,808.74	77,334.85
526400 SUBDIRECCION INSPECCION GENERA												
	11300 Sueldos base al personal permanente	10,447,176.00	-2,030,000.00	8,417,176.00	8,417,176.00	0.00	8,406,284.42	10,891.58	10,891.58	8,406,284.42	8,406,284.42	0.00
	12100 Honorarios asimilables a salarios	1,320,040.00	0.00	1,320,040.00	1,320,040.00	0.00	183,773.00	1,136,267.00	1,136,267.00	183,773.00	183,773.00	0.00
	13100 Primas por años de servicios efectivos prestados	764,117.00	0.00	764,117.00	764,117.00	0.00	465,650.00	298,467.00	298,467.00	465,650.00	465,650.00	0.00
	13200 Primas de vacaciones, dominical y gratificación de fin de año	1,894,025.00	0.00	1,894,025.00	1,894,025.00	0.00	2,844,076.04	-950,051.04	-950,051.04	2,844,076.04	2,844,076.04	0.00
	13400 Aportaciones para seguros	1,005,538.00	0.00	1,005,538.00	2,471,759.05	-1,466,221.05	2,471,759.04	0.01	-1,466,221.04	2,340,683.96	2,340,683.96	131,075.08
	15100 Cuotas para el fondo de ahorro y fondo de trabajo	7,043.00	0.00	7,043.00	7,043.00	0.00	3,840.00	3,203.00	3,203.00	3,840.00	3,840.00	0.00
	15300 Prestaciones y haberes de retiro	2,353,526.00	0.00	2,353,526.00	2,353,526.00	0.00	2,297,428.13	56,097.87	56,097.87	2,297,428.13	2,297,428.13	0.00
	15400 Prestaciones contractuales	15,225.00	0.00	15,225.00	4,640.00	10,585.00	17,970.00	-13,330.00	-2,745.00	17,970.00	17,970.00	0.00
	15900 Otras prestaciones sociales y económicas.	18,617.00	20,846.67	39,463.67	18,617.00	20,846.67	16,200.00	2,417.00	23,263.67	16,200.00	16,200.00	0.00
	17100 Estímulos	8,761.00	0.00	8,761.00	8,761.00	0.00	4,518.05	4,242.95	4,242.95	4,518.05	4,518.05	0.00
	18100 Impuesto sobre nóminas	356,795.00	0.00	356,795.00	356,795.00	0.00	298,551.58	58,243.42	58,243.42	298,551.58	298,551.58	0.00
	18200 Otros impuestos derivados de una relación laboral	1,597,336.00	0.00	1,597,336.00	1,597,336.00	0.00	1,356,736.31	240,599.69	240,599.69	1,356,736.31	1,356,736.31	0.00
	24300 Cal, yeso y productos de yeso	0.00	50.00	50.00	47.00	3.00	0.00	47.00	50.00	0.00	0.00	0.00
	24800 Materiales complementarios	0.00	9.00	9.00	9.00	0.00	9.00	0.00	0.00	9.00	9.00	0.00
	24900 Otros materiales y artículos de construcción y reparación	0.00	29.00	29.00	29.00	0.00	29.00	0.00	0.00	29.00	29.00	0.00
	25300 Medicinas y productos farmacéuticos	2,869,178.00	-981,336.42	1,887,841.58	2,957.58	1,884,884.00	2,957.59	-0.01	1,884,883.99	0.00	0.00	2,957.59
	25600 Fibras sintéticas, hules, plásticos y derivados	0.00	225.00	225.00	224.10	0.90	224.10	0.00	0.90	224.10	224.10	0.00
	29100 Herramientas menores	0.00	0.00	0.00	0.00	0.00	0.00	0.00	0.00	0.00	0.00	0.00
	29200 Refacciones y accesorios menores de edificios	0.00	0.00	0.00	0.00	0.00	0.00	0.00	0.00	0.00	0.00	0.00
	29900 Refacciones y accesorios menores otros bienes muebles	0.00	0.00	0.00	0.00	0.00	0.00	0.00	0.00	0.00	0.00	0.00
	31400 Telefonía tradicional	15,659.00	-50.00	15,609.00	10,936.79	4,672.21	10,936.79	0.00	4,672.21	10,936.79	10,936.79	0.00
	32200 Arrendamiento de edificios	140,074.00	-44,745.00	95,329.00	95,328.96	1.04	95,327.08	-0.12	1.92	0.00	0.00	95,327.08
		22,813,110.00	-3,034,971.75	19,778,138.25	19,323,365.48	454,772.77	18,476,270.13	847,095.35	1,301,868.12	18,246,910.38	18,246,910.38	229,359.75
526500 DEPTO. DE ANUNCIOS												
	11300 Sueldos base al personal permanente	227,074.00	0.00	227,074.00	227,074.00	0.00	195,441.60	31,632.40	31,632.40	195,441.60	195,441.60	0.00
	13100 Primas por años de servicios efectivos prestados	10,356.00	0.00	10,356.00	10,356.00	0.00	8,832.00	1,524.00	1,524.00	8,832.00	8,832.00	0.00
	13200 Primas de vacaciones, dominical y gratificación de fin de año	30,122.00	0.00	30,122.00	30,122.00	0.00	60,305.76	-30,183.76	-30,183.76	60,305.76	60,305.76	0.00
	13400 Compensaciones	7,088.00	0.00	7,088.00	7,088.00	0.00	0.00	7,088.00	7,088.00	0.00	0.00	0.00
	14400 Aportaciones para seguros	18,737.00	0.00	18,737.00	46,108.44	-27,371.44	46,108.43	0.01	-27,371.43	43,666.00	43,666.00	2,442.43
	15100 Cuotas para el fondo de ahorro y fondo de trabajo	7,043.00	0.00	7,043.00	7,043.00	0.00	3,840.00	3,203.00	3,203.00	3,840.00	3,840.00	0.00
	15400 Prestaciones contractuales	14,018.00	0.00	14,018.00	4,640.00	9,378.00	17,970.00	-13,330.00	-3,952.00	17,970.00	17,970.00	0.00
	15900 Otras prestaciones sociales y económicas.	8,222.00	9,206.71	17,428.71	8,222.00	9,206.71	7,200.00	1,022.00	10,228.71	7,200.00	7,200.00	0.00
	17100 Estímulos	13,237.00	0.00	13,237.00	13,237.00	0.00	11,264.63	1,972.37	1,972.37	11,264.63	11,264.63	0.00
	18100 Impuesto sobre nóminas	7,266.00	0.00	7,266.00	7,266.00	0.00	6,873.85	392.15	392.15	6,873.85	6,873.85	0.00
	18200 Otros impuestos derivados de una relación laboral	34,685.00	0.00	34,685.00	34,685.00	0.00	36,172.43	-1,487.43	-1,487.43	36,172.43	36,172.43	0.00
	25300 Medicinas y productos farmacéuticos	69,737.00	-17,433.00	52,304.00	0.00	52,304.00	0.00	0.00	52,304.00	0.00	0.00	0.00
		447,585.00	-8,226.29	439,358.71	395,841.44	43,517.27	394,008.70	1,832.74	45,350.01	391,566.27	391,566.27	2,442.43
527100 OFICINA DE RASTRO MUNICIPAL												
	11300 Sueldos base al personal permanente	11,856,667.00	-2,260,000.00	9,596,667.00	9,596,667.00	0.00	9,580,797.71	15,869.29	15,869.29	9,580,797.71	9,580,797.71	0.00
	12100 Honorarios asimilables a salarios	315,618.00	0.00	315,618.00	315,618.00	0.00	707,350.00	-391,732.00	-391,732.00	707,350.00	707,350.00	0.00
	13100 Primas por años de servicios efectivos prestados	909,434.00	0.00	909,434.00	909,434.00	0.00	780,646.50	128,787.50	128,787.50	780,646.50	780,646.50	0.00
	13200 Primas de vacaciones, dominical y gratificación de fin de año	1,960,937.00	0.00	1,960,937.00	1,960,937.00	0.00	3,786,770.02	-1,825,833.02	-1,825,833.02	3,786,770.02	3,786,770.02	0.00
	13300 Horas extraordinarias	457,462.00	0.00	457,462.00	457,462.00	0.00	125,099.27	332,362.73	332,362.73	125,099.27	125,099.27	0.00
	13400 Compensaciones	38,526.00	0.00	38,526.00	38,526.00	0.00	48,006.00	-9,480.00	-9,480.00	48,006.00	48,006.00	0.00
	14400 Aportaciones para seguros	1,605,114.00	0.00	1,605,114.00	4,783,840.69	-3,178,726.69	4,783,840.67	0.02	-3,178,726.67	4,574,608.97	4,574,608.97	209,231.70
	15100 Cuotas para el fondo de ahorro y fondo de trabajo	517,184.00	0.00	517,184.00	517,184.00	0.00	281,680.00	235,504.00	235,504.00	281,680.00	281,680.00	0.00
	15300 Prestaciones y haberes de retiro	5,692,736.00	0.00	5,692,736.00	5,692,736.00	0.00	4,931,345.97	761,390.03	761,390.03	4,931,345.97	4,931,345.97	0.00
	15400 Prestaciones contractuales	1,030,334.00	0.00	1,030,334.00	342,780.00	687,554.00	1,216,130.00	-873,350.00	-185,796.00	1,216,130.00	1,216,130.00	0.00
	15900 Otras prestaciones sociales y económicas.	682,407.00	764,135.63	1,446,542.63	682,407.00	764,135.63	534,653.37	147,753.63	911,889.26	534,653.37	534,653.37	0.00
	17100 Estímulos	550,412.00	0.00	550,412.00	550,412.00	0.00	459,342.58	91,069.42	91,069.42	459,342.58	459,342.58	0.00
	18100 Impuesto sobre nóminas	400,198.00	0.00	400,198.00	400,198.00	0.00	387,485.02	12,712.98	12,712.98	387,485.02	387,485.02	0.00
	18200 Otros impuestos derivados de una relación laboral	1,554,361.00	0.00	1,554,361.00	1,554,361.00	0.00	1,527,135.69	27,225.31	27,225.31	1,527,135.69	1,527,135.69	0.00
	21100 Materiales, útiles y equipos menores de oficina	0.00	7,862.00	7,862.00	7,861.07	0.93	7,861.07	0.00	0.93	7,861.07	7,861.07	0.00
	21400 Materiales, útiles y equipos menores de tecnologías de la información y comunicaciones	0.00	4,297.00	4,297.00	4,295.66	1.34	4,295.67	-0.01	1.33	4,295.68	4,295.68	-0.01
	21600 Material de limpieza	0.00	16,801.00	16,801.00	18,600.33	-1,799.33	18,600.33	0.00	-1,799.33	18,600.33	18,600.33	0.00
	22100 Productos alimenticios para personas	7,054.00	4,235.00	11,289.00	9,927.40	1,361.60	3,431.40	6,496.00	7,857.60	3,431.40	3,431.40	0.00
	22300 Utensilios para el servicio de alimentación	0.00	13,793.00	13,793.00	20,780.24	-6,987.24	6,987.84	13,792.40	6,805.16	6,987.84	6,987.84	0.00
	24100 Productos minerales no metálicos	0.00	125.00	125.00	125.00	0.00	125.00	0.00	0.00	125.00	125.00	0.00
	24200 Cemento y productos de concreto	8,716.00	-3,724.46	4,991.54	2,332.01	2,659.53	2,332.01	0.00	2,659.53	1,416.01	1,416.01	916.00
	24300 Cal, yeso y productos de yeso	12,445.00	-2,985.00	9,460.00	18,720.99	-9,260.99	18,724.27	-3.28	-9,264.27	18,724.27	18,724.27	0.00
	24400 Madera y productos de madera	0.00	1,570.00	1,570.00	1,569.48	0.52	0.00	1,569.48	1,570.00	0.00	0.00	0.00
	24600 Material eléctrico y electrónico	5,969.00	26,990.46	32,959.46	36,497.27	-3,537.81	24,315.69	12,181.58	8,643.77	23,258.93	23,258.93	1,056.76

MUNICIPIO DE SAN LUIS POTOSÍ, S.L.P.
ESTADO DEL EJERCICIO DEL PRESUPUESTO DE LOS EGRESOS
AL 31 DE DICIEMBRE DE 2016

DEPARTAMENTO / COG	DESCRIPCIÓN	PRESUPUESTO DE EGRESOS APROBADO	AMPLIACIONES / REDUCCIONES	PRESUPUESTO VIGENTE	COMPROMETIDO	PRESUPUESTO DISPONIBLE PARA COMPROMETER	DEVENGADO	COMPROMETIDO NO DEVENGADO	PRESUPUESTO SIN DEVENGAR	EJERCIDO	PAGADO	CUENTAS POR PAGAR DEUDA
SIN PROYECTO												
	24700 Artículos metálicos para la construcción	7,435.00	29,187.00	36,622.00	40,213.39	-3,591.39	13,895.91	26,317.48	22,726.09	6,718.99	6,718.99	7,176.92
	24800 Materiales complementarios	0.00	11,204.00	11,204.00	11,203.68	0.32	11,203.67	0.01	0.33	47.87	47.87	11,155.80
	24900 Otros materiales y artículos de construcción y reparación	26,495.00	-5,109.00	21,386.00	20,656.69	729.31	4,110.22	16,546.47	17,275.78	4,110.22	4,110.22	0.00
	25100 Productos químicos básicos	0.00	40,434.00	40,434.00	62,105.77	-21,671.77	44,606.77	17,499.00	-4,172.77	44,606.77	44,606.77	0.00
	25300 Medicinas y productos farmacéuticos	5,409,595.00	-2,002,957.75	3,406,637.25	168,813.83	3,237,823.42	163,358.08	5,455.75	3,243,279.17	0.00	0.00	163,358.08
	25400 Materiales, accesorios y suministros médicos	0.00	0.00	0.00	1,277.68	-1,277.68	1,277.68	0.00	-1,277.68	1,277.68	1,277.68	0.00
	25600 Fibras sintéticas, hules, plásticos y derivados	2,264.00	422.00	2,686.00	2,685.54	0.46	1,259.20	1,426.34	1,426.80	192.00	192.00	1,067.20
	25900 Otros productos químicos	6,445.00	-5,352.00	1,093.00	0.00	1,093.00	0.00	0.00	1,093.00	0.00	0.00	0.00
	26100 Combustibles, lubricantes y aditivos.	614,882.00	-100,509.97	514,372.03	613,009.36	-98,637.33	613,009.37	-0.01	-98,637.34	600,146.12	600,146.12	12,863.25
	27200 Prendas de seguridad y protección personal	0.00	5,100.00	5,100.00	10,316.17	-5,216.17	10,316.17	0.00	-5,216.17	10,316.17	10,316.17	0.00
	27400 Productos textiles	0.00	479.00	479.00	478.85	0.15	0.00	478.85	479.00	0.00	0.00	0.00
	29100 Herramientas menores	30,399.00	52,727.00	83,126.00	108,507.21	-25,381.21	90,092.77	18,414.44	-6,966.77	82,320.25	82,320.25	7,772.52
	29200 Refacciones y accesorios menores de edificios	9,493.00	-3,799.00	5,694.00	1,651.67	4,042.33	213.27	1,438.40	5,480.73	213.27	213.27	0.00
	29600 Refacciones y accesorios menores de equipo de transporte	5,073.00	14,682.00	19,755.00	36,314.24	-16,559.24	30,064.16	6,250.08	-10,309.16	29,748.45	29,748.45	315.71
	29800 Refacciones y accesorios menores de maquinaria y otros equipos	96,280.00	133,833.00	230,113.00	273,027.45	-42,914.45	156,744.87	116,282.58	53,368.13	103,667.76	103,667.76	53,077.11
	29900 Refacciones y accesorios menores otros bienes muebles	0.00	7,009.00	7,009.00	7,008.94	0.06	1,318.42	5,690.52	5,690.58	1,318.42	1,318.42	0.00
	31100 Energía eléctrica	1,081,336.00	-55,090.00	1,026,246.00	952,301.00	73,945.00	952,301.02	-0.02	73,944.98	952,301.13	952,301.13	-0.11
	31200 Gas	36,429.00	0.00	36,429.00	21,580.66	14,848.34	21,580.66	0.00	14,848.34	21,580.66	21,580.66	0.00
	31400 Telefonía tradicional	19,243.00	2,697.00	21,940.00	24,731.99	-2,791.99	24,731.99	0.00	-2,791.99	24,731.99	24,731.99	0.00
	31500 Telefonía celular	0.00	3,585.00	3,585.00	3,578.60	6.40	3,578.60	0.00	6.40	3,578.60	3,578.60	0.00
	33200 Servicios de diseño, arquitectura, ingeniería y actividades relacionadas	0.00	87,000.00	87,000.00	87,000.00	0.00	87,000.00	0.00	0.00	87,000.00	87,000.00	0.00
	34500 Seguro de bienes patrimoniales	21,713.00	-16,158.00	5,555.00	0.00	5,555.00	0.00	0.00	5,555.00	0.00	0.00	0.00
	35100 Conservación y mantenimiento menor de inmuebles	0.00	10,629.00	10,629.00	9,280.00	1,349.00	9,280.00	0.00	1,349.00	4,640.00	4,640.00	4,640.00
	35200 Instalación, reparación y mantenimiento de mobiliario y equipo de administración, educacional y recreativo	3,294.00	-1,450.00	1,844.00	0.00	1,844.00	0.00	0.00	1,844.00	0.00	0.00	0.00
	35500 Reparación y mantenimiento de equipo de transporte	39,734.00	-29,729.00	10,005.00	5,806.00	4,203.00	5,805.99	0.01	4,203.01	180.00	180.00	5,625.99
	35700 Instalación, reparación y mantenimiento de maquinaria, otros equipos y herramienta	95,600.00	-2,566.00	93,034.00	94,108.48	-1,074.48	94,108.48	0.00	-1,074.48	84,049.54	84,049.54	10,058.94
	35900 Servicios de jardinería y fumigación	73,440.00	5,018.00	78,458.00	87,967.53	-9,509.53	35,662.53	52,305.00	42,795.47	35,662.53	35,662.53	0.00
	37200 Pasajes terrestres	161,423.00	-108,104.00	53,319.00	51,873.41	1,445.59	51,873.41	0.00	1,445.59	51,873.41	51,873.41	0.00
	38100 Gastos de ceremonial	6,120.00	-127.00	5,993.00	0.00	5,993.00	0.00	0.00	5,993.00	0.00	0.00	0.00
	38200 Gastos de orden social y cultural	6,324.00	11,374.00	17,698.00	13,200.00	4,498.00	13,200.00	0.00	4,498.00	13,200.00	13,200.00	0.00
	38500 Gastos de representación	25,347.00	-21,536.00	3,811.00	3,870.00	-59.00	3,870.00	0.00	-59.00	3,021.41	3,021.41	848.59
	56200 Maquinaria y equipo industrial	0.00	20,655.00	20,655.00	31,083.36	-10,428.36	31,083.36	0.00	-10,428.36	10,428.40	10,428.40	20,654.96
	56700 Herramientas y máquinas herramienta	0.00	0.00	0.00	0.00	0.00	0.00	0.00	0.00	0.00	0.00	0.00
		35,383,942.00	-3,363,353.09	32,020,588.91	30,566,923.64	1,353,665.27	31,712,502.68	-1,045,579.04	308,086.23	31,202,683.27	31,202,683.27	509,819.41
528100 EDUCACION MUNICIPAL												
	11300 Sueldos base al personal permanente	14,649,322.00	-950,000.00	13,699,322.00	13,699,322.00	0.00	13,668,051.93	31,270.07	31,270.07	13,668,051.93	13,668,051.93	0.00
	12100 Honorarios asimilables a salarios	1,794,016.00	0.00	1,794,016.00	1,794,016.00	0.00	5,000,101.35	-3,206,085.35	-3,206,085.35	5,000,101.35	5,000,101.35	0.00
	12300 Retribuciones por servicios de carácter social	34,650.00	0.00	34,650.00	34,650.00	0.00	0.00	34,650.00	34,650.00	0.00	0.00	0.00
	13100 Primas por años de servicios efectivos prestados	812,737.00	0.00	812,737.00	812,737.00	0.00	747,090.50	65,646.50	65,646.50	747,090.50	747,090.50	0.00
	13200 Primas de vacaciones, dominical y gratificación de fin de año	2,286,366.00	0.00	2,286,366.00	2,286,366.00	0.00	4,609,507.37	-2,323,141.37	-2,323,141.37	4,609,507.37	4,609,507.37	0.00
	13300 Horas extraordinarias	5,043.00	0.00	5,043.00	5,043.00	0.00	12,504.00	-7,461.00	-7,461.00	12,504.00	12,504.00	0.00
	13400 Compensaciones	111,408.00	0.00	111,408.00	111,408.00	0.00	96,003.20	15,404.80	15,404.80	96,003.20	96,003.20	0.00
	14400 Aportaciones para seguros	886,872.00	0.00	886,872.00	3,207,787.47	-2,320,915.47	3,207,787.47	0.00	-2,320,915.47	3,092,180.89	3,092,180.89	115,606.58
	15100 Cuotas para el fondo de ahorro y fondo de trabajo	449,487.00	0.00	449,487.00	449,487.00	0.00	240,000.00	209,487.00	209,487.00	240,000.00	240,000.00	0.00
	15200 Indemnizaciones	0.00	8,655.78	8,655.78	0.00	8,655.78	8,655.78	-8,655.78	0.00	8,655.78	8,655.78	0.00
	15300 Prestaciones y haberes de retiro	6,006,657.00	0.00	6,006,657.00	6,006,657.00	0.00	5,306,616.30	700,040.70	700,040.70	5,306,616.30	5,306,616.30	0.00
	15400 Prestaciones contractuales	1,077,447.00	0.00	1,077,447.00	338,525.00	738,922.00	1,213,255.00	-874,730.00	-135,808.00	1,213,255.00	1,213,255.00	0.00
	15900 Otras prestaciones sociales y económicas.	860,732.00	963,817.76	1,824,549.76	860,732.00	963,817.76	747,687.50	113,044.50	1,076,862.26	747,687.50	747,687.50	0.00
	17100 Estímulos	597,507.00	0.00	597,507.00	597,507.00	0.00	540,594.51	56,912.49	56,912.49	540,594.51	540,594.51	0.00
	18100 Impuesto sobre nóminas	506,359.00	0.00	506,359.00	506,359.00	0.00	606,058.18	-99,699.18	-99,699.18	606,058.18	606,058.18	0.00
	18200 Otros impuestos derivados de una relación laboral	2,470,488.00	0.00	2,470,488.00	2,470,488.00	0.00	3,092,713.83	-622,225.83	-622,225.83	3,092,713.83	3,092,713.83	0.00
	21100 Materiales, útiles y equipos menores de oficina	0.00	7,862.00	7,862.00	34,463.23	-26,601.23	34,463.23	0.00	-26,601.23	34,463.23	34,463.23	0.00
	21400 Materiales, útiles y equipos menores de tecnologías de la información y comunicaciones	0.00	4,297.00	4,297.00	23,644.46	-19,347.46	23,644.47	-0.01	-19,347.47	23,644.47	23,644.48	-0.01
	21600 Material de limpieza	0.00	0.00	0.00	8,180.12	-8,180.12	8,180.32	0.00	-8,180.32	8,180.32	8,180.32	0.00
	22100 Productos alimenticios para personas	6,676.00	12,997.00	19,673.00	20,261.31	-588.31	20,261.30	0.01	-588.30	19,720.13	19,720.13	541.17
	24100 Productos minerales no metálicos	0.00	2,061.00	2,061.00	2,060.55	0.45	2,060.55	0.00	0.45	2,060.55	2,060.55	0.00
	24200 Cemento y productos de concreto	0.00	1,827.00	1,827.00	1,826.58	0.42	1,826.58	0.00	0.42	1,826.58	1,826.58	0.00
	24300 Cal, yeso y productos de yeso	0.00	127.00	127.00	126.86	0.14	126.86	0.00	0.14	126.86	126.86	0.00
	24400 Madera y productos de madera	0.00	590.00	590.00	589.28	0.72	589.28	0.00	0.72	589.28	589.28	0.00
	24600 Material eléctrico y electrónico	0.00	4,015.00	4,015.00	4,014.02	0.98	4,014.02	0.00	0.98	4,014.02	4,014.02	0.00
	24700 Artículos metálicos para la construcción	0.00	5,338.00	5,338.00	5,337.35	0.65	5,337.35	0.00	0.65	5,337.35	5,337.35	0.00
	24800 Materiales complementarios	0.00	7,500.00	7,500.00	7,500.00	0.00	0.00	7,500.00	7,500.00	0.00	0.00	0.00
	24900 Otros materiales y artículos de construcción y reparación	0.00	2,785.00	2,785.00	2,784.45	0.55	2,784.45	0.00	0.55	2,784.45	2,784.45	0.00
	25300 Medicinas y productos farmacéuticos	3,636,284.00	0.00	3,636,284.00	143,769.22	3,492,514.78	141,723.88	2,045.34	3,494,560.12	0.00	0.00	141,723.88
	25600 Fibras sintéticas, hules, plásticos y derivados	0.00	41.00	41.00	40.79	0.21	40.79	0.00	0.21	40.79	40.79	0.00
	26100 Combustibles, lubricantes y aditivos.	127,644.00	-2,050.00	125,594.00	145,669.10	-20,075.10	145,669.11	-0.01	-20,075.11	137,441.35	137,441.35	8,227.76
	29100 Herramientas menores	0.00	96.00	96.00	95.39	0.61	95.39	0.00	0.61	95.39	95.39	0.00
	29200 Refacciones y accesorios menores de edificios	1,538.00	1,699.00	3,237.00	3,236.40	0.60	3,236.40	0.00	0.60	3,236.40	3,236.40	0.00
	29600 Refacciones y accesorios menores de equipo de transporte	0.00	0.00	0.00	6,588.80	-6,588.80	0.00	6,588.80	0.00	0.00	0.00	0.00
	29800 Refacciones y accesorios menores de maquinaria y otros equipos	0.00	0.00	0.00	0.00	0.00	0.00	0.00	0.00	0.00	0.00	0.00
	29900 Refacciones y accesorios menores otros bienes muebles	0.00	119.00	119.00	118.32	0.68	118.32	0.00	0.68	118.32	118.32	0.00
	31100 Energía eléctrica	277,215.00	-5,161.00	272,054.00	333,461.00	-61,407.00	333,461.05	-0.05	-61,407.05	333,461.06	333,461.06	-0.01
	31400 Telefonía tradicional	82,903.00	-6,230.00	76,673.00	87,762.33	-11,089.33	87,762.33	0.00	-11,089.33	87,762.33	87,762.33	0.00
	31500 Telefonía celular	0.00	3,515.00	3,515.00	3,509.00	6.00	3,509.00	0.00	6.00	3,509.00	3,509.00	0.00
	31700 Servicios de acceso de Internet, redes y procesamiento de información	16,076.00	0.00	16,076.00	15,269.04	806.96	15,269.04	0.00	806.96	15,269.04	15,269.04	0.00
	31900 Servicios integrales y otros servicios	0.00	3,415.51	3,415.51	0.00	3,415.51	0.00	0.00	3,415.51	0.00	0.00	0.00
	32200 Arrendamiento de edificios	0.00	190,448.00	190,448.00	214,249.68	-23,801.68	214,249.62	0.06	-23,801.62	190,444.10	190,444.10	23,805.52
	32500 Arrendamiento de equipo de transporte	0.00	0.00	0.00	0.00	0.00	0.00	0.00	0.00	0.00	0.00	0.00
	32900 Otros arrendamientos	22,481.00	-21,812.00	669.00	668.16	0.84	0.00	668.16	669.00	0.00	0.00	0.00
	33600 Servicios de apoyo administrativo, traducción, fotocopiado e impresión	5,265.00	4,814.00	10,079.00	9,178.87	900.13	6,458.25	2,720.62	3,620.75	6,458.25	6,458.25	0.00
	34500 Seguro de bienes patrimoniales	15,346.00	11,193.00	26,539.00	49,457.68	-22,918.68	49,457.68	0.00	-22,918.68	49,457.68	49,457.68	0.00
	35100 Conservación y mantenimiento menor de inmuebles	0.00	1,349.00	1,349.00	0.00	1,349.00	0.00	0.00	1,349.00	0.00	0.00	0.00
	35200 Instalación, reparación y mantenimiento de mobiliario y equipo de administración, educacional y recreativo	0.00	34,801.00	34,801.00	34,800.00	1.00	34,800.00	0.00	1.00	34,800.00	34,800.00	0.00
	35500 Reparación y mantenimiento de equipo de transporte	22,877.00	28,929.00	51,806.00	103,054.98	-51,248.98	88,281.24	14,773.74	-36,475.24	88,281.24	88,281.24	0.00
	35900 Servicios de jardinería y fumigación	9,472.00	-2,312.00	7,160.00	4,466.00	2,694.00	0.00	4,466.00	7,160.00	0.00	0.00	0.00
	36100 Difusión por radio, televisión y otros medios de mensajes sobre programas y actividades gubernamentales	0.00	132,808.00	132,808.00	132,807.89	0.11	132,807.81	0.08	0.19	132,807.80	132,807.80	0.01
	38200 Gastos de orden social y cultural	90,984.00	44,380.00	135,364.00	231,611.20	-96,247.20	221,611.20	10,000.00	-86,247.20	172,055.20	172,055.20	49,556.00

MUNICIPIO DE SAN LUIS POTOSÍ, S.L.P.
ESTADO DEL EJERCICIO DEL PRESUPUESTO DE LOS EGRESOS
AL 31 DE DICIEMBRE DE 2016

DEPARTAMENTO / CDG	DESCRIPCIÓN	PRESUPUESTO DE EGRESOS APROBADO	AMPLIACIONES / REDUCCIONES	PRESUPUESTO VIGENTE	COMPROMETIDO	PRESUPUESTO DISPONIBLE PARA COMPROMETER	DEVENGADO	COMPROMETIDO NO DEVENGADO	PRESUPUESTO SIN DEVENGAR	EJERCIDO	PAGADO	CUENTAS POR PAGAR DEUDA
SIN PROYECTO												
	38300 Congresos y convenciones	2,993.00	37,508.00	40,501.00	40,500.01	0.99	36,540.00	3,960.01	3,961.00	36,540.00	36,540.00	0.00
	38500 Gastos de representación	39,600.00	-24,074.00	15,526.00	18,081.96	-2,555.96	18,081.95	0.01	-2,555.95	16,981.33	16,981.33	1,100.62
	44300 Ayudas sociales a instituciones de enseñanza	460,000.00	-436,258.00	23,742.00	17,307.20	6,434.80	17,307.20	0.00	6,434.80	17,307.20	17,307.20	0.00
		37,366,445.00	69,091.05	37,435,536.05	34,887,575.90	2,547,960.15	40,750,395.59	-5,862,819.69	-3,314,859.54	40,409,834.07	40,409,834.07	340,561.52
529100 TURISMO												
	11300 Sueldos base al personal permanente	2,979,427.00	0.00	2,979,427.00	2,979,427.00	0.00	5,101,152.41	-2,121,725.41	-2,121,725.41	5,101,152.41	5,101,152.41	0.00
	12100 Honorarios asimilables a salarios	479,412.00	0.00	479,412.00	479,412.00	0.00	1,009,443.50	-530,031.50	-530,031.50	1,009,443.50	1,009,443.50	0.00
	12300 Retribuciones por servicios de carácter social	12,600.00	0.00	12,600.00	12,600.00	0.00	0.00	12,600.00	12,600.00	0.00	0.00	0.00
	13100 Primas por años de servicios efectivos prestados	41,900.00	0.00	41,900.00	41,900.00	0.00	95,360.00	-53,460.00	-53,460.00	95,360.00	95,360.00	0.00
	13200 Primas de vacaciones, dominical y gratificación de fin de año	1,098,494.00	0.00	1,098,494.00	1,098,494.00	0.00	1,162,135.56	-63,641.56	-63,641.56	1,162,135.56	1,162,135.56	0.00
	13300 Horas extraordinarias	0.00	0.00	0.00	0.00	0.00	4,447.88	-4,447.88	-4,447.88	4,447.88	4,447.88	0.00
	13400 Compensaciones	12,600.00	0.00	12,600.00	12,600.00	0.00	19,692.50	-7,092.50	-7,092.50	19,692.50	19,692.50	0.00
	14400 Aportaciones para seguros	0.00	0.00	0.00	128,248.91	-128,248.91	128,248.91	0.00	-128,248.91	128,248.91	128,248.91	0.00
	15100 Cuotas para el fondo de ahorro y fondo de trabajo	3,883.00	0.00	3,883.00	3,883.00	0.00	22,080.00	-18,197.00	-18,197.00	22,080.00	22,080.00	0.00
	15400 Prestaciones contractuales	10,049.00	0.00	10,049.00	6,380.00	3,669.00	108,740.00	-102,360.00	-98,691.00	108,740.00	108,740.00	0.00
	15900 Otras prestaciones sociales y económicas.	11,411.00	29,540.00	40,951.00	11,411.00	29,540.00	40,950.00	-29,539.00	1.00	40,950.00	40,950.00	0.00
	17100 Estímulos	13,010.00	0.00	13,010.00	13,010.00	0.00	76,005.00	-62,995.00	-62,995.00	76,005.00	76,005.00	0.00
	18100 Impuesto sobre nóminas	99,262.00	0.00	99,262.00	99,262.00	0.00	183,566.50	-84,304.50	-84,304.50	183,566.50	183,566.50	0.00
	18200 Otros impuestos derivados de una relación laboral	913,683.00	0.00	913,683.00	913,683.00	0.00	1,040,125.32	-126,442.32	-126,442.32	1,040,125.32	1,040,125.32	0.00
	21100 Materiales, útiles y equipos menores de oficina	0.00	8,679.00	8,679.00	9,010.37	-331.37	9,010.37	0.00	-331.37	9,010.37	9,010.37	0.00
	21400 Materiales, útiles y equipos menores de tecnologías de la información y comunicaciones	0.00	4,918.00	4,918.00	4,978.66	-60.66	4,978.67	-0.01	-60.67	4,978.68	4,978.68	-0.01
	21600 Material de limpieza	0.00	1,453.00	1,453.00	1,749.12	-296.12	1,749.12	0.00	-296.12	1,749.12	1,749.12	0.00
	22100 Productos alimenticios para personas	18,855.00	-4,063.00	14,792.00	19,382.46	-4,590.46	19,382.46	0.00	-4,590.46	19,382.46	19,382.46	0.00
	22300 Utensilios para el servicio de alimentación	0.00	1,365.00	1,365.00	1,364.75	0.25	0.00	1,364.75	1,365.00	0.00	0.00	0.00
	24200 Cemento y productos de concreto	0.00	1,487.00	1,487.00	1,503.54	-16.54	1,503.54	0.00	-16.54	1,503.54	1,503.54	0.00
	24400 Madera y productos de madera	0.00	685.00	685.00	4,631.21	-3,946.21	4,631.21	0.00	-3,946.21	3,950.00	3,950.00	681.21
	24500 Vidrio y productos de vidrio	0.00	0.00	0.00	69.60	-69.60	69.60	0.00	-69.60	69.60	69.60	0.00
	24600 Material eléctrico y electrónico	7,895.00	-5,322.00	2,573.00	1,511.41	1,061.59	1,511.41	0.00	1,061.59	1,511.41	1,511.41	0.00
	24700 Artículos metálicos para la construcción	0.00	607.00	607.00	606.02	0.98	606.02	0.00	0.98	606.02	606.02	0.00
	24800 Materiales complementarios	0.00	356.00	356.00	105.53	250.47	105.53	0.00	250.47	105.53	105.53	0.00
	24900 Otros materiales y artículos de construcción y reparación	0.00	0.00	0.00	37,960.02	-37,960.02	37,960.02	0.00	-37,960.02	37,960.02	37,960.02	0.00
	25200 Fertilizantes, pesticidas y otros agroquímicos	0.00	0.00	0.00	0.00	0.00	0.00	0.00	0.00	0.00	0.00	0.00
	25300 Medicinas y productos farmacéuticos	2,968,802.00	0.00	2,968,802.00	12,466.09	2,956,335.91	12,466.05	0.04	2,956,335.95	0.00	0.00	12,466.05
	25400 Materiales, accesorios y suministros médicos	0.00	13.00	13.00	12.01	0.99	12.01	0.00	0.99	12.01	12.01	0.00
	25600 Fibras sintéticas, hules, plásticos y derivados	0.00	98.00	98.00	858.31	-760.31	858.31	0.00	-760.31	858.31	858.31	0.00
	26100 Combustibles, lubricantes y aditivos.	27,381.00	-1,970.00	25,411.00	30,560.96	-5,149.96	30,561.00	-0.04	-5,150.00	27,521.90	27,521.90	3,039.10
	27100 Vestuario y uniformes	4,775.00	33,960.00	38,735.00	24,789.20	13,945.80	24,789.20	0.00	13,945.80	0.00	0.00	24,789.20
	27300 Artículos deportivos	0.00	0.00	0.00	0.00	0.00	0.00	0.00	0.00	0.00	0.00	0.00
	29100 Herramientas menores	0.00	157.00	157.00	1,349.52	-1,192.52	1,349.52	0.00	-1,192.52	1,349.52	1,349.52	0.00
	29200 Refacciones y accesorios menores de edificios	0.00	391.00	391.00	390.00	1.00	390.00	0.00	1.00	390.00	390.00	0.00
	29300 Refacciones y accesorios menores de mobiliario y equipo de administración, educacional y recreativo	0.00	1,785.00	1,785.00	297.50	1,487.50	297.50	0.00	1,487.50	297.50	297.50	0.00
	29400 Refacciones y accesorios menores de equipo de cómputo y tecnologías de la información	2,307.00	-391.00	1,916.00	0.00	1,916.00	0.00	0.00	1,916.00	0.00	0.00	0.00
	29600 Refacciones y accesorios menores de equipo de transporte	0.00	0.00	0.00	132.93	-132.93	132.93	0.00	-132.93	132.93	132.93	0.00
	31100 Energía eléctrica	0.00	5,775.00	5,775.00	0.00	5,775.00	0.00	0.00	5,775.00	0.00	0.00	0.00
	31400 Telefonía tradicional	31,219.00	16,724.00	47,943.00	58,793.39	-10,850.39	58,793.39	0.00	-10,850.39	58,793.39	58,793.39	0.00
	31500 Telefonía celular	0.00	3,516.00	3,516.00	3,509.00	7.00	3,509.00	0.00	7.00	3,509.00	3,509.00	0.00
	31800 Servicios postales y telegráficos	1,778.00	600.00	2,378.00	2,938.90	-560.90	2,938.90	0.00	-560.90	2,938.90	2,938.90	0.00
	32300 Arrendamiento de mobiliario y equipo de administración, educacional y recreativo	0.00	0.00	0.00	3,029.00	-3,029.00	0.00	3,029.00	0.00	0.00	0.00	0.00
	32600 Arrendamiento de maquinaria, otros equipos y herramientas	0.00	12,992.00	12,992.00	12,992.00	0.00	12,992.00	0.00	0.00	12,992.00	12,992.00	0.00
	32900 Otros arrendamientos	0.00	8,120.00	8,120.00	20,996.00	-12,876.00	0.00	20,996.00	8,120.00	0.00	0.00	0.00
	33300 Servicios de consultoría administrativa, procesos, técnica y en tecnologías de la información	0.00	11,601.00	11,601.00	11,600.00	1.00	11,600.00	0.00	1.00	11,600.00	11,600.00	0.00
	33600 Servicios de apoyo administrativo, traducción, fotocopiado e impresión	0.00	224,302.00	224,302.00	235,777.41	-11,475.41	113,069.04	122,708.37	111,232.96	105,565.04	105,565.04	7,504.00
	34500 Seguro de bienes patrimoniales	3,708.00	9,562.00	13,270.00	24,728.84	-11,458.84	24,728.84	0.00	-11,458.84	24,728.84	24,728.84	0.00
	35100 Conservación y mantenimiento menor de inmuebles	0.00	27,930.00	27,930.00	25,357.74	2,572.26	25,357.74	0.00	2,572.26	25,357.74	25,357.74	0.00
	35200 Instalación, reparación y mantenimiento de mobiliario y equipo de administración, educacional y recreativo	0.00	2,312.00	2,312.00	928.00	1,384.00	174.00	754.00	2,138.00	174.00	174.00	0.00
	35500 Reparación y mantenimiento de equipo de transporte	1,428.00	17,694.00	19,122.00	38,531.72	-19,409.72	19,121.44	19,410.28	0.56	19,121.44	19,121.44	0.00
	35900 Servicios de jardinería y fumigación	0.00	929.00	929.00	928.00	1.00	0.00	928.00	929.00	0.00	0.00	0.00
	36100 Difusión por radio, televisión y otros medios de mensajes sobre programas y actividades gubernamentales	180,007.00	23,459.00	203,466.00	239,714.32	-36,248.32	208,394.31	31,320.01	-4,928.31	208,394.30	208,394.30	0.01
	37100 Pasajes aéreos	41,920.00	-34,967.00	6,953.00	15,548.00	-8,595.00	15,548.00	0.00	-8,595.00	15,548.00	15,548.00	0.00
	37200 Pasajes terrestres	19,783.00	-13,186.00	6,597.00	2,485.59	4,111.41	2,485.59	0.00	4,111.41	2,485.59	2,485.59	0.00
	37500 Viáticos en el país	11,586.00	-4,263.00	7,323.00	10,739.31	-3,416.31	10,739.31	0.00	-3,416.31	10,739.31	10,739.31	0.00
	37600 Viáticos en el extranjero	20,159.00	-19,992.00	167.00	0.00	167.00	0.00	0.00	167.00	0.00	0.00	0.00
	38100 Gastos de ceremonial	0.00	24,547.00	24,547.00	24,545.40	1.60	24,545.40	0.00	1.60	24,545.40	24,545.40	0.00
	38200 Gastos de orden social y cultural	332,219.00	-11,318.00	320,901.00	644,478.86	-323,577.86	507,018.86	137,460.00	-186,117.86	471,758.84	471,758.84	35,260.02
	38300 Congresos y convenciones	0.00	12,757.00	12,757.00	12,684.00	73.00	12,684.00	0.00	73.00	12,684.00	12,684.00	0.00
	38500 Gastos de representación	0.00	2,055.00	2,055.00	3,253.86	-1,198.86	3,253.85	0.01	-1,198.85	2,313.68	2,313.68	940.17
	51100 Muebles de oficina y estantería	0.00	1,353.00	1,353.00	1,352.10	0.90	1,352.10	0.00	0.90	1,352.10	1,352.10	0.00
	51500 Equipo de cómputo y de tecnologías de la información	17,102.00	-14,677.00	2,425.00	0.00	2,425.00	0.00	0.00	2,425.00	0.00	0.00	0.00
	52900 Otro mobiliario y equipo educacional y recreativo	0.00	0.00	0.00	0.00	0.00	0.00	0.00	0.00	0.00	0.00	0.00
	56700 Herramientas y máquinas herramienta	0.00	0.00	0.00	7,894.05	-7,894.05	7,894.05	0.00	-7,894.05	7,894.05	7,894.05	0.00
		9,366,655.00	381,573.00	9,748,228.00	7,356,845.63	2,391,382.39	10,210,511.87	-2,853,666.26	-462,283.87	10,125,832.12	10,125,832.12	84,679.75
531200 DIRECCION DE POLICIA PREVENTIV												
	11300 Sueldos base al personal permanente	210,767,308.00	-33,921,426.90	176,845,881.10	176,845,881.10	0.00	172,525,637.39	4,320,243.71	4,320,243.71	172,432,624.68	172,432,624.68	93,012.71
	12100 Honorarios asimilables a salarios	10,838,561.00	0.00	10,838,561.00	10,838,561.00	0.00	8,646,279.56	2,192,281.44	2,192,281.44	8,646,279.56	8,646,279.56	0.00
	12300 Retribuciones por servicios de carácter social	10,500.00	0.00	10,500.00	10,500.00	0.00	0.00	10,500.00	10,500.00	0.00	0.00	0.00
	13100 Primas por años de servicios efectivos prestados	6,265,537.00	350.00	6,265,887.00	6,265,887.00	0.00	5,349,894.76	915,792.24	915,792.24	5,349,894.76	5,349,894.76	0.00
	13200 Primas de vacaciones, dominical y gratificación de fin de año	27,294,036.00	-20,813.10	27,273,222.90	27,273,222.90	0.00	47,110,592.26	-19,837,369.36	-19,837,369.36	47,110,592.26	47,110,592.26	0.00
	13300 Horas extraordinarias	7,960.00	0.00	7,960.00	7,960.00	0.00	0.00	7,960.00	7,960.00	0.00	0.00	0.00
	13400 Compensaciones	133,704.00	0.00	133,704.00	133,704.00	0.00	434,771.50	-301,067.50	-301,067.50	434,771.50	434,771.50	0.00
	14200 Aportaciones a fondos de vivienda	3,317,017.00	0.00	3,317,017.00	3,317,017.00	0.00	0.00	3,317,017.00	3,317,017.00	0.00	0.00	0.00
	14400 Aportaciones para seguros	2,439,533.00	0.00	2,439,533.00	11,651,492.35	-9,211,959.35	12,975,180.12	-1,323,687.77	-10,535,647.12	12,657,179.23	12,657,179.23	318,000.89
	15100 Cuotas para el fondo de ahorro y fondo de trabajo	87,983.00	0.00	87,983.00	87,983.00	0.00	0.00	87,983.00	87,983.00	0.00	0.00	0.00
	15200 Indemnizaciones	504,384.00	-33,355.00	471,029.00	471,029.00	0.00	280,357.31	190,671.69	190,671.69	280,357.31	280,357.31	0.00
	15300 Prestaciones y haberes de retiro	12,715,972.00	0.00	12,715,972.00	12,715,972.00	0.00	11,993,208.71	722,763.29	722,763.29	11,993,208.71	11,993,208.71	0.00
	15900 Otras prestaciones sociales y económicas.	216,405.00	242,322.79	458,727.79	216,405.00	242,322.79	207,479.26	8,925.74	251,248.53	207,479.26	207,479.26	0.00
	18100 Impuesto sobre nóminas	6,257,299.00	458.00	6,257,757.00	6,257,757.00	0.00	5,773,014.80	484,742.20	484,742.20	5,773,014.80	5,773,014.80	0.00

MUNICIPIO DE SAN LUIS POTOSÍ, S.L.P.
ESTADO DEL EJERCICIO DEL PRESUPUESTO DE LOS EGRESOS
AL 31 DE DICIEMBRE DE 2016

DEPARTAMENTO / COG SIN PROYECTO	DESCRIPCIÓN	PRESUPUESTO DE EGRESOS APROBADO	AMPLIACIONES / REDUCCIONES	PRESUPUESTO VIGENTE	COMPROMETIDO	PRESUPUESTO DISPONIBLE PARA COMPROMETER	DEVENGADO	COMPROMETIDO NO DEVENGADO	PRESUPUESTO SIN DEVENGAR	EJERCIDO	PAGADO	CUENTAS POR PAGAR DEUDA
	18200 Otros impuestos derivados de una relación laboral	32,438,565.00	2,046.00	32,440,611.00	32,440,611.00	0.00	31,380,907.30	1,059,703.70	1,059,703.70	31,380,907.30	31,380,907.30	0.00
	21100 Materiales, útiles y equipos menores de oficina	0.00	178,004.00	178,004.00	236,568.12	-58,564.12	219,057.30	17,510.82	-41,053.30	219,057.30	219,057.30	0.00
	21400 Materiales, útiles y equipos menores de tecnologías de la información y comunicaciones	0.00	11,307.00	11,307.00	12,326.81	-1,019.81	12,326.82	-0.01	-1,019.82	11,291.23	11,291.23	1,035.59
	21500 Material impreso e información digital	32,465.00	-24,767.00	7,698.00	0.00	7,698.00	0.00	0.00	7,698.00	0.00	0.00	0.00
	21600 Material de limpieza	0.00	2,558.00	2,558.00	2,555.05	2.95	2,555.05	0.00	2.95	2,227.76	2,227.76	327.29
	21700 Materiales y útiles de enseñanza	0.00	45,183.00	45,183.00	45,372.41	-189.41	5,769.88	39,602.53	39,413.12	5,769.88	5,769.88	0.00
	22100 Productos alimenticios para personas	145,357.00	138,363.00	283,720.00	602,849.67	-319,129.67	599,617.17	3,232.50	-315,897.17	420,117.17	420,117.17	179,500.00
	22200 Productos alimenticios para animales	835,922.00	42,384.00	878,306.00	1,033,298.57	-154,992.57	837,705.64	195,592.93	40,600.36	809,705.67	809,705.67	27,999.97
	22300 Utensilios para el servicio de alimentación	0.00	780.00	780.00	775.20	4.80	775.20	0.00	4.80	775.20	775.20	0.00
	24100 Productos minerales no metálicos	1,613.00	6,950.00	8,563.00	8,411.44	151.56	6,911.43	1,500.01	1,651.57	6,911.43	6,911.43	0.00
	24200 Cemento y productos de concreto	3,621.00	-2,700.00	921.00	0.00	921.00	0.00	0.00	921.00	0.00	0.00	0.00
	24300 Cal, yeso y productos de yeso	0.00	590.00	590.00	586.63	3.37	586.63	0.00	3.37	586.63	586.63	0.00
	24400 Madera y productos de madera	1,836.00	9,015.00	10,851.00	12,798.64	-1,947.64	12,798.64	0.00	-1,947.64	3,514.00	3,514.00	9,284.64
	24500 Vidrio y productos de vidrio	13,695.00	-8,919.00	4,776.00	1,500.00	3,276.00	1,500.00	0.00	3,276.00	1,500.00	1,500.00	0.00
	24600 Material eléctrico y electrónico	74,013.00	261,101.00	335,114.00	340,843.97	-5,729.97	90,808.08	250,035.89	244,305.92	86,808.08	86,808.08	4,000.00
	24700 Artículos metálicos para la construcción	49,597.00	-44,038.00	5,559.00	2,615.80	2,943.20	2,615.80	0.00	2,943.20	2,615.80	2,615.80	0.00
	24800 Materiales complementarios	50,109.00	-22,942.00	27,167.00	21,301.26	5,865.74	21,301.26	0.00	5,865.74	6,685.26	6,685.26	14,616.00
	24900 Otros materiales y artículos de construcción y reparación	104,977.00	-92,010.00	12,967.00	125,480.19	-112,513.19	8,358.73	117,121.46	4,608.27	8,358.73	8,358.73	0.00
	25300 Medicinas y productos farmacéuticos	42,380,145.00	-20,150,393.00	22,229,752.00	100,682.75	22,129,069.25	94,511.95	6,370.80	22,135,440.05	3,020.13	3,020.13	91,291.82
	25400 Materiales, accesorios y suministros médicos	0.00	1,081.00	1,081.00	1,223.31	-142.31	985.63	237.68	95.37	985.63	985.63	0.00
	25600 Fibras sintéticas, hules, plásticos y derivados	0.00	1,273.00	1,273.00	1,272.50	0.50	1,272.50	0.00	0.50	1,272.50	1,272.50	0.00
	26100 Combustibles, lubricantes y aditivos.	25,733,037.00	-11,302,751.78	14,430,285.22	10,468,389.68	3,961,895.54	10,458,757.11	9,632.57	3,971,528.11	10,458,757.10	10,458,757.10	0.01
	27100 Vestuario y uniformes	0.00	446,600.00	446,600.00	538,174.00	-91,574.00	86,098.80	452,075.20	360,501.20	86,098.80	86,098.80	0.00
	27200 Prendas de seguridad y protección personal	0.00	44,020.00	44,020.00	44,018.88	1.12	44,018.88	0.00	1.12	44,018.88	44,018.88	0.00
	27300 Artículos deportivos	0.00	394,400.00	394,400.00	394,400.00	0.00	0.00	394,400.00	394,400.00	0.00	0.00	0.00
	27500 Blancos y otros productos textiles, excepto prendas de vestir	0.00	36,294.00	36,294.00	36,293.50	0.50	36,293.50	0.00	0.50	36,293.50	36,293.50	0.00
	28200 Materiales de seguridad pública	7,513.00	72,645.00	80,158.00	84,901.16	-4,743.16	84,901.16	0.00	-4,743.16	81,756.33	81,756.33	3,144.83
	29100 Herramientas menores	45,325.00	5,354.00	50,679.00	45,588.24	5,090.76	36,696.84	8,891.40	13,982.16	32,880.44	32,880.44	3,816.40
	29200 Refacciones y accesorios menores de edificios	1,858.00	6,005.00	7,863.00	7,235.69	627.31	7,235.69	0.00	627.31	7,235.69	7,235.69	0.00
	29400 Refacciones y accesorios menores de equipo de cómputo y tecnologías de la información	0.00	7,657.00	7,657.00	7,642.25	14.75	7,642.25	0.00	14.75	7,642.25	7,642.25	0.00
	29600 Refacciones y accesorios menores de equipo de transporte	18,516.00	-10,824.00	7,692.00	28,276.79	-20,584.79	1,520.00	26,756.79	6,172.00	1,520.00	1,520.00	0.00
	29800 Refacciones y accesorios menores de maquinaria y otros equipos	0.00	5,800.00	5,800.00	5,800.00	0.00	5,800.00	0.00	0.00	5,800.00	5,800.00	0.00
	29900 Refacciones y accesorios menores otros bienes muebles	0.00	0.00	0.00	0.00	0.00	0.00	0.00	0.00	0.00	0.00	0.00
	31100 Energía eléctrica	1,173,007.00	0.00	1,173,007.00	1,180,585.01	-7,578.01	1,180,585.09	-0.08	-7,578.09	1,103,801.09	1,103,801.09	76,784.00
	31400 Telefonía tradicional	288,014.00	84,744.00	372,758.00	410,931.94	-38,173.94	410,931.94	0.00	-38,173.94	410,931.94	410,931.94	0.00
	31500 Telefonía celular	0.00	327,796.37	327,796.37	327,787.40	8.97	327,787.40	0.00	8.97	327,787.40	327,787.40	0.00
	31600 Servicios de telecomunicaciones y satélites	0.00	18,842.00	18,842.00	18,841.11	0.89	18,841.11	0.00	0.89	18,841.11	18,841.11	0.00
	31700 Servicios de acceso de Internet, redes y procesamiento de información	777,800.00	-110,362.00	667,438.00	602,013.65	65,424.35	602,013.37	0.28	65,424.63	602,013.37	602,013.37	0.00
	31800 Servicios postales y telegráficos	2,401.00	0.00	2,401.00	2,102.02	298.98	2,102.02	0.00	298.98	2,102.02	2,102.02	0.00
	31900 Servicios integrales y otros servicios	0.00	112,926.17	112,926.17	111,212.78	1,713.39	111,212.77	0.01	1,713.40	111,212.77	111,212.77	0.00
	32600 Arrendamiento de maquinaria, otros equipos y herramientas	0.00	100,340.00	100,340.00	100,340.00	0.00	100,340.00	0.00	0.00	100,340.00	100,340.00	0.00
	32900 Otros arrendamientos	0.00	15,080.00	15,080.00	15,080.00	0.00	15,080.00	0.00	0.00	15,080.00	15,080.00	0.00
	33100 Servicios legales, de contabilidad, auditoría y relacionados	0.00	360,356.00	360,356.00	361,798.65	-1,442.65	361,798.65	0.00	-1,442.65	360,298.65	360,298.65	1,500.00
	33300 Servicios de consultoría administrativa, procesos, técnica y en tecnologías de la información	0.00	382,800.00	382,800.00	382,800.00	0.00	382,800.13	-0.13	-0.13	382,800.13	382,800.13	0.00
	33400 Servicios de capacitación	0.00	2,439,301.00	2,439,301.00	5,896,100.00	-3,456,799.00	3,622,500.05	2,273,599.95	-1,183,199.05	3,622,500.05	3,622,500.05	0.00
	33600 Servicios de apoyo administrativo, traducción, fotocopiado e impresión	243,197.00	2,406,290.00	2,649,487.00	6,365,049.49	-3,715,562.49	5,968,299.50	396,749.99	-3,318,812.50	5,960,585.50	5,960,585.50	7,714.00
	33700 Servicios de protección y seguridad	0.00	339,997.00	339,997.00	371,200.00	-31,203.00	371,200.00	0.00	-31,203.00	371,200.00	371,200.00	0.00
	33900 Servicios profesionales, científicos y técnicos integrales	13,015.00	629,811.00	642,826.00	9,737,225.60	-9,094,399.60	9,521,430.80	215,794.80	-8,878,604.80	9,229,200.00	9,229,200.00	292,230.80
	34500 Seguro de bienes patrimoniales	2,368,249.00	166,180.00	2,534,429.00	3,536,412.45	-1,001,983.45	3,536,412.45	0.00	-1,001,983.45	3,536,412.45	3,536,412.45	0.00
	35100 Conservación y mantenimiento menor de inmuebles	0.00	75,605.00	75,605.00	79,430.16	-3,825.16	79,430.15	0.01	-3,825.15	79,430.16	79,430.16	-0.01
	35300 Instalación, reparación y mantenimiento de equipo de cómputo y tecnología de la información	0.00	1,335,286.00	1,335,286.00	1,387,485.28	-52,199.28	1,387,485.28	0.00	-52,199.28	1,387,485.28	1,387,485.28	0.00
	35500 Reparación y mantenimiento de equipo de transporte	6,027,558.00	-973,292.00	5,054,266.00	5,536,215.17	-481,949.17	3,477,711.45	2,058,503.72	1,576,554.55	3,217,989.09	3,217,989.09	259,722.36
	35700 Instalación, reparación y mantenimiento de maquinaria, otros equipos y herramienta	14,652.00	139,515.00	154,167.00	385,805.16	-251,638.16	144,515.12	241,290.04	-10,348.12	141,731.12	141,731.12	2,784.00
	35900 Servicios de jardinería y fumigación	5,100.00	2,615.00	7,715.00	14,442.00	-6,727.00	7,714.00	6,728.00	1.00	3,364.00	3,364.00	4,350.00
	36100 Difusión por radio, televisión y otros medios de mensajes sobre programas y actividades gubernamentales	426,497.00	-170,171.00	256,326.00	256,325.20	0.80	256,325.05	0.15	0.95	244,725.05	244,725.05	11,600.00
	37200 Pasajes terrestres	29,236.00	-1,730.00	27,506.00	26,469.15	1,036.85	26,469.15	0.00	1,036.85	26,469.15	26,469.15	0.00
	37500 Viáticos en el país	5,930.00	45,121.00	51,051.00	70,719.95	-19,668.95	70,719.95	0.00	-19,668.95	70,719.95	70,719.95	0.00
	37600 Viáticos en el extranjero	4,295.00	-409.00	3,886.00	0.00	3,886.00	0.00	0.00	3,886.00	0.00	0.00	0.00
	38100 Gastos de ceremonial	3,754.00	3,408.00	7,162.00	56,985.60	-49,822.60	56,985.60	0.00	-49,822.60	56,985.60	56,985.60	0.00
	38200 Gastos de orden social y cultural	5,502.00	-4,249.00	1,253.00	31,660.00	-30,407.00	31,660.00	0.00	-30,407.00	31,660.00	31,660.00	0.00
	39100 Servicios funerarios y de cementerios	0.00	0.00	0.00	0.00	0.00	0.00	0.00	0.00	0.00	0.00	0.00
	39400 Sentencias y resoluciones judiciales	0.00	253,878.85	253,878.85	250,287.60	3,591.25	250,287.60	0.00	3,591.25	237,570.60	237,570.60	12,717.00
	39600 Otros gastos por responsabilidades	29,006.00	-28,087.85	920.15	348.00	572.15	348.00	0.00	572.15	348.00	348.00	0.00
	51100 Muebles de oficina y estantería	0.00	2,498.00	2,498.00	4,996.00	-2,498.00	4,996.00	0.00	-2,498.00	2,498.00	2,498.00	2,498.00
	51500 Equipo de cómputo y de tecnologías de la información	0.00	9,665.00	9,665.00	1,178.75	8,486.25	1,178.75	0.00	8,486.25	1,178.75	1,178.75	0.00
	51900 Otros mobiliarios y equipos de administración	0.00	21,544.00	21,544.00	21,541.20	2.80	0.00	21,541.20	21,544.00	0.00	0.00	0.00
	52100 Equipos y aparatos audiovisuales	0.00	0.00	0.00	0.00	0.00	0.00	0.00	0.00	0.00	0.00	0.00
	52300 Cámaras fotográficas y de video	0.00	71,886.00	71,886.00	71,885.20	0.80	71,885.20	0.00	0.80	71,885.20	71,885.20	0.00
	54100 Automóviles y camiones	0.00	200,000.00	200,000.00	200,000.00	0.00	200,000.00	0.00	0.00	200,000.00	200,000.00	0.00
	55100 Equipo de defensa y seguridad.	0.00	83,681.00	83,681.00	83,680.16	0.84	83,680.16	0.00	0.84	83,680.16	83,680.16	0.00
	56700 Herramientas y máquinas?herramienta	0.00	7,669.00	7,669.00	4,635.36	3,033.64	4,635.36	0.00	3,033.64	4,635.36	4,635.36	0.00
	56900 Otros equipos	6,123.00	1,451.00	7,564.00	7,563.20	0.80	7,563.20	0.00	0.80	0.00	0.00	7,563.20
	85300 Otros convenios	0.00	0.00	0.00	0.00	0.00	0.00	0.00	0.00	0.00	0.00	0.00
		394,217,691.00	-55,342,612.45	338,875,078.55	340,656,098.10	-1,781,019.55	342,062,470.21	-1,406,372.11	-3,187,391.66	340,636,976.71	340,636,976.71	1,425,493.50
531300 DIRECCION DE TRANSITO												
	11300 Sueldos base al personal permanente	2,488,447.00	-31,567.50	2,456,879.50	2,456,879.50	0.00	1,568,229.68	888,649.82	888,649.82	1,568,229.68	1,568,229.68	0.00
	12100 Honorarios asimilables a salarios	5,915,488.00	0.00	5,915,488.00	5,915,488.00	0.00	4,642,525.00	1,272,963.00	1,272,963.00	4,642,525.00	4,642,525.00	0.00
	13100 Primas por años de servicios efectivos prestados	183,022.00	0.00	183,022.00	183,022.00	0.00	67,164.00	115,858.00	115,858.00	67,164.00	67,164.00	0.00
	13200 Primas de vacaciones, dominical y gratificación de fin de año	429,696.00	0.00	429,696.00	429,696.00	0.00	496,070.12	-66,374.12	-66,374.12	496,070.12	496,070.12	0.00
	13400 Compensaciones	0.00	31,567.50	31,567.50	31,567.50	0.00	53,176.50	-21,609.00	-21,609.00	53,176.50	53,176.50	0.00
	14400 Aportaciones para seguros	6,432,945.00	0.00	6,432,945.00	17,103,175.02	-10,670,230.02	17,103,174.95	0.07	-10,670,229.95	16,264,620.13	16,264,620.13	838,554.82
	15200 Indemnizaciones	24,321.00	0.00	24,321.00	24,321.00	0.00	0.00	24,321.00	24,321.00	0.00	0.00	0.00
	15300 Prestaciones y haberes de retiro	277,773.00	0.00	277,773.00	277,773.00	0.00	366,161.45	-88,388.45	-88,388.45	366,161.45	366,161.45	0.00
	15900 Otras prestaciones sociales y económicas.	3,780.00	4,232.71	8,012.71	3,780.00	4,232.71	3,600.00	180.00	4,412.71	3,600.00	3,600.00	0.00
	18100 Impuesto sobre nóminas	236,550.00	0.00	236,550.00	236,550.00	0.00	171,178.82	65,371.18	65,371.18	171,178.82	171,178.82	0.00
	18200 Otros impuestos derivados de una relación laboral	661,695.00	0.00	661,695.00	661,695.00	0.00	542,019.23	119,675.77	119,675.77	542,019.23	542,019.23	0.00
	22100 Productos alimenticios para personas	59,748.00	0.00	59,748.00	11,973.66	47,774.34	11,973.49	0.17	47,774.51	11,973.49	11,973.49	0.00

MUNICIPIO DE SAN LUIS POTOSÍ, S.L.P.
ESTADO DEL EJERCICIO DEL PRESUPUESTO DE LOS EGRESOS
AL 31 DE DICIEMBRE DE 2018

DEPARTAMENTO / CDG SIN PROYECTO		DESCRIPCIÓN	PRESUPUESTO DE EGRESOS APROBADO	AMPLIACIONES / REDUCCIONES	PRESUPUESTO VIGENTE	COMPROMETIDO	PRESUPUESTO DISPONIBLE PARA COMPROMETER	DEVENGADO	COMPROMETIDO NO DEVENGADO	PRESUPUESTO SIN DEVENGAR	EJERCIDO	PAGADO	CUENTAS POR PAGAR DEUDA
	25300	Medicinas y productos farmacéuticos	1,833,086.00	0.00	1,833,086.00	370.79	1,832,715.21	370.80	-0.01	1,832,715.20	0.00	0.00	370.80
	26100	Combustibles, lubricantes y aditivos.	6,648,828.00	-1,050,883.41	5,597,944.59	5,481,345.14	116,599.45	5,481,345.34	-0.20	116,599.25	5,481,274.38	5,481,274.38	70.96
	31100	Energía eléctrica	247,846.00	0.00	247,846.00	253,502.00	-5,656.00	253,501.97	0.03	-5,655.97	249,308.96	249,308.96	4,193.01
	31400	Telefonía tradicional	136,350.00	5,287.00	141,637.00	153,826.42	-12,189.42	153,826.42	0.00	-12,189.42	153,826.42	153,826.42	0.00
	31900	Servicios integrales y otros servicios	0.00	38,165.00	38,165.00	0.00	38,165.00	0.00	0.00	38,165.00	0.00	0.00	0.00
	32200	Arrendamiento de edificios	120,064.00	-34,800.00	85,264.00	51,068.00	34,196.00	51,068.00	0.00	34,196.00	0.00	0.00	51,068.00
	38500	Gastos de representación	146,915.00	-31,204.00	115,711.00	36,851.76	78,859.24	36,851.76	0.00	78,859.24	26,831.43	26,831.43	10,020.33
	44100	Ayudas sociales a personas	0.00	0.00	0.00	0.00	0.00	0.00	0.00	0.00	0.00	0.00	0.00
			25,846,554.00	-1,069,202.70	24,777,351.30	33,312,884.79	-8,535,533.49	31,002,237.53	2,310,647.26	-6,224,886.23	30,097,959.61	30,097,959.61	904,277.92
532100 OF. DE REGIDORES													
	11100	Dietas	11,557,379.00	0.00	11,557,379.00	11,557,379.00	0.00	10,427,919.00	1,129,460.00	1,129,460.00	10,427,919.00	10,427,919.00	0.00
	11300	Sueldos base al personal permanente	6,120,217.00	-4,900,000.00	1,220,217.00	1,220,217.00	0.00	1,214,484.49	5,732.51	5,732.51	1,214,484.49	1,214,484.49	0.00
	12100	Honorarios asimilables a salarios	2,094,583.00	0.00	2,094,583.00	2,094,583.00	0.00	1,946,944.50	147,638.50	147,638.50	1,946,944.50	1,946,944.50	0.00
	13100	Primas por años de servicios efectivos prestados	44,678.00	0.00	44,678.00	44,678.00	0.00	30,501.03	14,176.97	14,176.97	30,501.03	30,501.03	0.00
	13200	Primas de vacaciones, dominical y gratificación de fin de año	2,420,604.00	0.00	2,420,604.00	2,420,604.00	0.00	698,941.37	1,721,662.63	1,721,662.63	698,941.37	698,941.37	0.00
	13400	Compensaciones	407,047.00	0.00	407,047.00	407,047.00	0.00	0.00	407,047.00	407,047.00	0.00	0.00	0.00
	14400	Aportaciones para seguros	168,631.00	0.00	168,631.00	573,819.14	-405,188.14	573,819.14	0.00	-405,188.14	551,837.54	551,837.54	21,981.60
	15100	Cuotas para el fondo de ahorro y fondo de trabajo	273,918.00	0.00	273,918.00	273,918.00	0.00	320.00	273,598.00	273,598.00	320.00	320.00	0.00
	15200	Indemnizaciones	15,167.00	0.00	15,167.00	15,167.00	0.00	33,265.93	-18,098.93	-18,098.93	33,265.93	33,265.93	0.00
	15400	Prestaciones contractuales	8,232.00	0.00	8,232.00	1,160.00	7,072.00	1,160.00	0.00	7,072.00	1,160.00	1,160.00	0.00
	15900	Otras prestaciones sociales y económicas.	15,900.00	17,804.27	33,704.27	15,900.00	17,804.27	10,350.00	5,550.00	23,354.27	10,350.00	10,350.00	0.00
	17100	Estímulos	12,653.00	0.00	12,653.00	12,653.00	0.00	1,088.32	11,564.68	11,564.68	1,088.32	1,088.32	0.00
	18100	Impuesto sobre nóminas	524,480.00	0.00	524,480.00	524,480.00	0.00	349,487.01	174,992.99	174,992.99	349,487.01	349,487.01	0.00
	18200	Otros impuestos derivados de una relación laboral	4,512,637.00	0.00	4,512,637.00	4,512,637.00	0.00	2,940,521.72	1,572,115.28	1,572,115.28	2,940,521.72	2,940,521.72	0.00
	21100	Materiales, útiles y equipos menores de oficina	0.00	7,862.00	7,862.00	7,861.07	0.93	7,861.07	0.00	0.93	7,861.07	7,861.07	0.00
	21400	Materiales, útiles y equipos menores de tecnologías de la información y comunicaciones	0.00	8,331.00	8,331.00	6,525.66	1,805.34	6,525.67	-0.01	1,805.33	6,525.68	6,525.68	-0.01
	21600	Material de limpieza	0.00	697.00	697.00	688.50	8.50	688.50	0.00	8.50	688.50	688.50	0.00
	22100	Productos alimenticios para personas	90,853.00	-51,261.00	39,592.00	24,572.59	15,019.41	24,572.25	0.34	15,019.75	24,572.25	24,572.25	0.00
	24800	Materiales complementarios	0.00	847.00	847.00	844.87	2.13	844.87	0.00	2.13	844.87	844.87	0.00
	25300	Medicinas y productos farmacéuticos	567,858.00	0.00	567,858.00	0.00	567,858.00	0.00	0.00	567,858.00	0.00	0.00	0.00
	26100	Combustibles, lubricantes y aditivos.	474,644.00	16,503.62	491,147.62	455,893.95	35,253.67	455,893.95	0.00	35,253.67	454,202.36	454,202.36	1,691.59
	29100	Herramientas menores	0.00	325.00	325.00	325.00	0.00	325.00	0.00	0.00	325.00	325.00	0.00
	29200	Refacciones y accesorios menores de edificios	0.00	181.00	181.00	180.80	0.20	180.80	0.00	0.20	180.80	180.80	0.00
	29600	Refacciones y accesorios menores de equipo de transporte	0.00	300.00	300.00	299.90	0.10	299.90	0.00	0.10	299.90	299.90	0.00
	31200	Gas	0.00	308.00	308.00	307.42	0.58	307.42	0.00	0.58	307.42	307.42	0.00
	31400	Telefonía tradicional	71,611.00	0.00	71,611.00	12,276.78	59,334.22	12,276.78	0.00	59,334.22	12,276.78	12,276.78	0.00
	31500	Telefonía celular	0.00	108,774.58	108,774.58	108,767.66	6.92	108,767.66	0.00	6.92	108,767.66	108,767.66	0.00
	31700	Servicios de acceso de Internet, redes y procesamiento de información	41,977.00	0.00	41,977.00	39,869.16	2,107.84	39,869.16	0.00	2,107.84	39,869.16	39,869.16	0.00
	32900	Otros arrendamientos	0.00	279.00	279.00	278.40	0.60	278.40	0.00	0.60	278.40	278.40	0.00
	33600	Servicios de apoyo administrativo, traducción, fotocopiado e impresión	15,075.00	-1,019.00	14,056.00	8,069.72	5,986.28	6,883.55	1,186.17	7,172.45	6,883.55	6,883.55	0.00
	34500	Seguro de bienes patrimoniales	13,991.00	-721.00	13,270.00	24,728.84	-11,458.84	24,728.84	0.00	-11,458.84	24,728.84	24,728.84	0.00
	35100	Conservación y mantenimiento menor de inmuebles	0.00	17,369.00	17,369.00	17,365.20	3.80	17,365.20	0.00	3.80	17,365.20	17,365.20	0.00
	35500	Reparación y mantenimiento de equipo de transporte	7,513.00	27,141.00	34,654.00	34,653.32	0.68	21,647.40	13,005.92	13,006.60	21,647.40	21,647.40	0.00
	37100	Pasajes aéreos	16,943.00	0.00	16,943.00	0.00	16,943.00	0.00	0.00	16,943.00	0.00	0.00	0.00
	37200	Pasajes terrestres	36,769.00	-4,650.00	32,119.00	0.00	32,119.00	0.00	0.00	32,119.00	0.00	0.00	0.00
	37500	Viáticos en el país	53,503.00	0.00	53,503.00	0.00	53,503.00	0.00	0.00	53,503.00	0.00	0.00	0.00
	38100	Gastos de ceremonial	15,632.00	0.00	15,632.00	0.00	15,632.00	0.00	0.00	15,632.00	0.00	0.00	0.00
	38200	Gastos de orden social y cultural	36,260.00	-3,480.00	32,780.00	0.00	32,780.00	0.00	0.00	32,780.00	0.00	0.00	0.00
	38500	Gastos de representación	137,750.00	-43,465.00	94,285.00	9,363.36	84,921.64	9,363.37	-0.01	84,921.63	5,385.72	5,385.72	3,977.65
	51900	Otros mobiliarios y equipos de administración	0.00	1,019.00	1,019.00	1,019.00	0.00	1,019.00	0.00	0.00	1,019.00	1,019.00	0.00
			29,756,505.00	-4,796,854.53	24,959,650.47	24,428,133.34	531,517.13	18,968,501.30	5,459,632.04	5,991,149.17	18,940,850.47	18,940,850.47	27,650.83
533100 SINDICATURA ADMINISTRATIVA													
	11100	Dietas	2,019,072.00	0.00	2,019,072.00	2,019,072.00	0.00	1,402,858.00	616,214.00	616,214.00	1,402,858.00	1,402,858.00	0.00
	11300	Sueldos base al personal permanente	3,248,292.00	-1,400,000.00	1,848,292.00	1,848,292.00	0.00	1,767,496.26	80,795.74	80,795.74	1,767,496.26	1,767,496.26	0.00
	12100	Honorarios asimilables a salarios	2,724,075.00	0.00	2,724,075.00	2,724,075.00	0.00	1,632,707.00	1,091,368.00	1,091,368.00	1,632,707.00	1,632,707.00	0.00
	12300	Retribuciones por servicios de carácter social	32,776.00	0.00	32,776.00	32,776.00	0.00	0.00	32,776.00	32,776.00	0.00	0.00	0.00
	13100	Primas por años de servicios efectivos prestados	195,621.00	0.00	195,621.00	195,621.00	0.00	29,650.00	165,971.00	165,971.00	29,650.00	29,650.00	0.00
	13200	Primas de vacaciones, dominical y gratificación de fin de año	665,996.00	0.00	665,996.00	665,996.00	0.00	406,397.14	259,598.86	259,598.86	406,397.14	406,397.14	0.00
	13400	Compensaciones	89,494.00	0.00	89,494.00	89,494.00	0.00	15,000.00	74,494.00	74,494.00	15,000.00	15,000.00	0.00
	14400	Aportaciones para seguros	159,067.00	0.00	159,067.00	491,834.24	-332,767.24	829,572.24	-337,738.00	-670,505.24	808,837.35	808,837.35	20,734.89
	15100	Cuotas para el fondo de ahorro y fondo de trabajo	72,509.00	0.00	72,509.00	72,509.00	0.00	1,920.00	70,589.00	70,589.00	1,920.00	1,920.00	0.00
	15200	Indemnizaciones	260,117.00	-21,075.00	239,042.00	239,042.00	0.00	0.00	239,042.00	239,042.00	0.00	0.00	0.00
	15300	Prestaciones y haberes de retiro	83,859.00	0.00	83,859.00	83,859.00	0.00	74,234.61	9,624.39	9,624.39	74,234.61	74,234.61	0.00
	15400	Prestaciones contractuales	6,405.00	0.00	6,405.00	2,320.00	4,085.00	7,260.00	-4,940.00	-855.00	7,260.00	7,260.00	0.00
	15900	Otras prestaciones sociales y económicas.	8,836.00	9,894.25	18,730.25	8,836.00	9,894.25	9,000.00	-164.00	9,730.25	9,000.00	9,000.00	0.00
	18100	Impuesto sobre nóminas	160,230.00	0.00	160,230.00	160,230.00	0.00	139,443.43	20,786.57	20,786.57	139,443.43	139,443.43	0.00
	18200	Otros impuestos derivados de una relación laboral	1,259,204.00	0.00	1,259,204.00	1,259,204.00	0.00	1,062,027.33	197,176.67	197,176.67	1,062,027.33	1,062,027.33	0.00
	21100	Materiales, útiles y equipos menores de oficina	0.00	12,579.00	12,579.00	12,658.43	-79.43	12,658.43	0.00	-79.43	12,658.43	12,658.43	0.00
	21400	Materiales, útiles y equipos menores de tecnologías de la información y comunicaciones	0.00	7,603.00	7,603.00	7,601.10	1.90	7,601.11	-0.01	1.89	7,601.12	7,601.12	-0.01
	21600	Material de limpieza	0.00	864.00	864.00	1,426.39	-562.39	1,426.39	0.00	-562.39	1,426.39	1,426.39	0.00
	22100	Productos alimenticios para personas	8,231.00	1,893.00	10,124.00	16,520.41	-6,396.41	16,520.32	0.09	-6,396.32	16,520.32	16,520.32	0.00
	24600	Material eléctrico y electrónico	2,892.00	1,514.00	4,406.00	4,345.85	60.15	4,345.85	0.00	60.15	4,345.85	4,345.85	0.00
	24800	Materiales complementarios	0.00	200.00	200.00	545.79	-345.79	545.79	0.00	-345.79	545.79	545.79	0.00
	25300	Medicinas y productos farmacéuticos	308,835.00	0.00	308,835.00	725.09	308,109.91	725.10	-0.01	308,109.90	0.00	0.00	725.10
	26100	Combustibles, lubricantes y aditivos.	24,430.00	50,102.75	74,532.75	80,245.86	-5,713.10	80,245.89	-0.03	-5,713.13	79,602.79	79,602.79	643.10
	27100	Vestuario y uniformes	0.00	10,301.00	10,301.00	10,300.80	0.20	10,300.80	0.00	0.20	10,300.80	10,300.80	0.00
	29200	Refacciones y accesorios menores de edificios	0.00	2,316.00	2,316.00	2,572.99	-256.99	2,572.99	0.00	-256.99	2,572.99	2,572.99	0.00
	29300	Refacciones y accesorios menores de mobiliario y equipo de administración, educacional y recreativo	0.00	0.00	0.00	0.00	0.00	0.00	0.00	0.00	0.00	0.00	0.00
	29600	Refacciones y accesorios menores de equipo de transporte	0.00	472.00	472.00	471.62	0.38	471.62	0.00	0.38	471.62	471.62	0.00
	31400	Telefonía tradicional	13,730.00	0.00	13,730.00	16,369.04	-2,639.04	16,369.04	0.00	-2,639.04	16,369.04	16,369.04	0.00
	31500	Telefonía celular	0.00	14,682.00	14,682.00	14,676.82	5.18	14,676.82	0.00	5.18	14,676.82	14,676.82	0.00
	31700	Servicios de acceso de Internet, redes y procesamiento de información	24,115.00	0.00	24,115.00	22,906.80	1,208.20	22,906.80	0.00	1,208.20	22,906.80	22,906.80	0.00
	33100	Servicios legales, de contabilidad, auditoría y relacionados	516,465.00	620,061.00	1,136,526.00	1,336,832.45	-200,306.45	1,336,832.45	0.00	-200,306.45	1,319,323.13	1,319,323.13	17,509.32
	33400	Servicios de capacitación	0.00	8,000.00	8,000.00	8,000.00	0.00	8,000.00	0.00	0.00	8,000.00	8,000.00	0.00
	33600	Servicios de apoyo administrativo, traducción, fotocopiado e impresión	13,196.00	5,730.00	18,926.00	20,797.06	-1,871.06	12,003.33	8,793.73	6,922.67	11,460.33	11,460.33	543.00
	34500	Seguro de bienes patrimoniales	5,423.00	7,847.00	13,270.00	24,728.84	-11,458.84	24,728.84	0.00	-11,458.84	24,728.84	24,728.84	0.00
	35100	Conservación y mantenimiento menor de inmuebles	1,385.00	35,767.00	37,152.00	36,000.60	1,151.40	36,000.60	0.00	1,151.40	36,000.60	36,000.60	0.00
	35200	Instalación, reparación y mantenimiento de mobiliario y equipo de administración, educacional y recreativo	0.00	120.00	120.00	120.00	0.00	120.00	0.00	0.00	120.00	120.00	0.00

MUNICIPIO DE SAN LUIS POTOSÍ, S.L.P.
ESTADO DEL EJERCICIO DEL PRESUPUESTO DE LOS EGRESOS
AL 31 DE DICIEMBRE DE 2018

DEPARTAMENTO / COG SIN PROYECTO	DESCRIPCIÓN	PRESUPUESTO DE EGRESOS APROBADO	AMPLIACIONES / REDUCCIONES	PRESUPUESTO VIGENTE	COMPROMETIDO	PRESUPUESTO DISPONIBLE PARA COMPROMETER	DEVENGADO	COMPROMETIDO NO DEVENGADO	PRESUPUESTO SIN DEVENGAR	EJERCIDO	PAGADO	CUENTAS POR PAGAR DEUDA
	35300 Instalación, reparación y mantenimiento de equipo de cómputo y tecnología de la información	0.00	429.00	429.00	429.00	0.00	429.00	0.00	0.00	429.00	429.00	0.00
	35500 Reparación y mantenimiento de equipo de transporte	7,161.00	15,088.00	22,249.00	22,282.44	-33.44	6,675.80	15,606.64	15,573.20	12,185.36	12,185.36	-5,509.56
	35700 Instalación, reparación y mantenimiento de maquinaria, otros equipos y herramienta	0.00	6,096.00	6,096.00	6,090.00	6.00	6,090.00	0.00	6.00	6,090.00	6,090.00	0.00
	37100 Pasajes aéreos	12,403.00	-11,221.00	1,182.00	0.00	1,182.00	0.00	0.00	1,182.00	0.00	0.00	0.00
	37200 Pasajes terrestres	7,395.00	-4,282.01	3,112.99	4,726.00	-1,613.01	4,726.00	0.00	-1,613.01	3,222.00	3,222.00	1,504.00
	37500 Viáticos en el país	0.00	0.01	0.01	1,205.00	-1,204.99	1,205.00	0.00	-1,204.99	713.00	713.00	492.00
	37600 Viáticos en el extranjero	3,591.00	-1,534.00	2,057.00	0.00	2,057.00	0.00	0.00	2,057.00	0.00	0.00	0.00
	37900 Otros servicios de traslado y hospedaje	0.00	135.00	135.00	134.00	1.00	134.00	0.00	1.00	134.00	134.00	0.00
	38500 Gastos de representación	26,657.00	-21,356.00	5,301.00	2,963.70	2,337.30	2,963.70	0.00	2,337.30	1,707.47	1,707.47	1,256.23
	39200 Impuestos y derechos	0.00	0.00	0.00	44.00	-44.00	44.00	0.00	-44.00	44.00	44.00	0.00
	39400 Sentencias y resoluciones judiciales	0.00	0.00	0.00	0.00	0.00	0.00	0.00	0.00	0.00	0.00	0.00
	39600 Otros gastos por responsabilidades	190,470.00	-190,470.00	0.00	0.00	0.00	0.00	0.00	0.00	0.00	0.00	0.00
	51100 Muebles de oficina y estantería	0.00	40,194.00	40,194.00	40,193.86	0.14	7,370.18	32,823.68	32,823.82	0.00	0.00	7,370.18
	51500 Equipo de cómputo y de tecnologías de la información	79,469.00	-58,441.00	21,028.00	48,848.96	-27,820.96	47,309.44	1,539.52	-26,281.44	47,309.44	47,309.44	0.00
		12,231,401.00	-856,490.99	11,374,910.01	11,637,923.14	-263,013.13	9,063,565.30	2,574,357.84	2,311,344.71	9,018,297.05	9,018,297.05	45,268.25
534100 OFICINA DE ASUNTOS JURÍDICOS												
	11300 Sueldos base al personal permanente	4,454,553.00	-1,561,160.00	2,893,393.00	2,893,393.00	0.00	2,887,804.56	5,588.44	5,588.44	2,887,804.56	2,887,804.56	0.00
	12100 Honorarios asimilables a salarios	1,417,834.00	0.00	1,417,834.00	1,417,834.00	0.00	836,659.50	581,174.50	581,174.50	836,659.50	836,659.50	0.00
	13100 Primas por años de servicios efectivos prestados	75,155.00	0.00	75,155.00	75,155.00	0.00	105,418.18	-30,263.18	-30,263.18	105,418.18	105,418.18	0.00
	13200 Primas de vacaciones, dominical y gratificación de fin de año	846,025.00	0.00	846,025.00	846,025.00	0.00	942,692.36	-96,667.36	-96,667.36	942,692.36	942,692.36	0.00
	13400 Compensaciones	100,682.00	0.00	100,682.00	100,682.00	0.00	0.00	100,682.00	100,682.00	0.00	0.00	0.00
	14400 Aportaciones para seguros	203,504.00	0.00	203,504.00	606,702.58	-403,198.58	679,272.58	-72,570.00	-475,768.58	652,745.19	652,745.19	26,527.39
	15100 Cuotas para el fondo de ahorro y fondo de trabajo	8,905.00	0.00	8,905.00	8,905.00	0.00	1,760.00	7,145.00	7,145.00	1,760.00	1,760.00	0.00
	15200 Indemnizaciones	29,287.00	0.00	29,287.00	29,287.00	0.00	73,338.02	-44,051.02	-44,051.02	73,338.02	73,338.02	0.00
	15300 Prestaciones y haberes de retiro	200,582.00	0.00	200,582.00	200,582.00	0.00	171,671.90	29,510.10	29,510.10	171,071.90	171,071.90	0.00
	15400 Prestaciones contractuales	0.00	1,740.00	1,740.00	1,740.00	0.00	8,980.00	-7,240.00	-7,240.00	8,980.00	8,980.00	0.00
	15900 Otras prestaciones sociales y económicas.	11,340.00	12,698.14	24,038.14	11,340.00	12,698.14	11,025.00	315.00	13,013.14	11,025.00	11,025.00	0.00
	17100 Estímulos	0.00	687.27	687.27	687.27	0.00	6,885.86	-6,198.59	-6,198.59	6,885.86	6,885.86	0.00
	18100 Impuesto sobre nóminas	169,024.00	0.00	169,024.00	169,024.00	0.00	118,716.73	50,307.27	50,307.27	118,716.73	118,716.73	0.00
	18200 Otros impuestos derivados de una relación laboral	1,133,088.00	0.00	1,133,088.00	1,133,088.00	0.00	756,479.49	376,608.51	376,608.51	756,479.49	756,479.49	0.00
	21100 Materiales, útiles y equipos menores de oficina	0.00	7,862.00	7,862.00	7,861.07	0.93	7,861.07	0.00	0.93	7,861.07	7,861.07	0.00
	21400 Materiales, útiles y equipos menores de tecnologías de la información y comunicaciones	0.00	4,297.00	4,297.00	4,295.66	1.34	4,295.67	-0.01	1.33	4,295.68	4,295.68	-0.01
	22100 Productos alimenticios para personas	2,310.00	372.00	2,682.00	1,982.94	499.06	1,982.94	0.00	499.06	1,982.94	1,982.94	0.00
	25300 Medicinas y productos farmacéuticos	537,971.00	0.00	537,971.00	1,075.74	536,895.26	1,075.74	0.00	536,895.26	0.00	0.00	1,075.74
	26100 Combustibles, lubricantes y aditivos.	44,002.00	15,373.80	59,375.80	75,586.44	-16,210.64	75,586.44	0.00	-16,210.64	69,868.62	69,868.62	5,717.82
	29200 Refacciones y accesorios menores de edificios	0.00	531.00	531.00	530.87	0.13	530.87	0.00	0.13	530.87	530.87	0.00
	31400 Telefonía tradicional	8,389.00	500.00	8,889.00	12,276.78	-3,387.78	12,276.78	0.00	-3,387.78	12,276.78	12,276.78	0.00
	31500 Telefonía celular	0.00	4,401.00	4,401.00	4,399.91	1.09	4,399.91	0.00	1.09	4,399.91	4,399.91	0.00
	31700 Servicios de acceso de internet, redes y procesamiento de información	25,008.00	-2,982.00	22,026.00	23,755.20	-1,729.20	23,755.20	0.00	-1,729.20	23,755.20	23,755.20	0.00
	31800 Servicios postales y telegráficos	0.00	92.00	92.00	92.00	0.00	92.00	0.00	0.00	92.00	92.00	0.00
	33600 Servicios de apoyo administrativo, traducción, fotocopiado e impresión	3,740.00	2,165.00	5,905.00	5,688.83	216.17	4,674.61	1,014.22	1,230.39	4,674.61	4,674.61	0.00
	34500 Seguro de bienes patrimoniales	7,685.00	12,219.00	19,904.00	37,093.26	-17,189.26	37,093.26	0.00	-17,189.26	37,093.26	37,093.26	0.00
	35100 Conservación y mantenimiento menor de inmuebles	0.00	1,257.00	1,257.00	0.00	1,257.00	0.00	0.00	1,257.00	0.00	0.00	0.00
	35500 Reparación y mantenimiento de equipo de transporte	7,111.00	-7,111.00	0.00	19,952.00	-19,952.00	5,220.00	14,732.00	-5,220.00	5,220.00	5,220.00	0.00
	37200 Pasajes terrestres	1,122.00	5,105.99	6,227.99	6,220.00	7.99	6,220.00	0.00	7.99	6,220.00	6,220.00	0.00
	37500 Viáticos en el país	0.00	2,791.01	2,791.01	2,791.01	0.00	2,791.01	0.00	0.00	2,791.01	2,791.01	0.00
	38500 Gastos de representación	6,000.00	-6,000.00	0.00	683.70	-683.70	683.69	0.01	-683.69	416.54	416.54	267.15
		9,293,117.00	-1,505,160.79	7,787,956.21	7,698,730.26	89,225.95	6,788,643.37	910,086.89	999,312.84	6,755,055.28	6,755,055.28	33,588.09
535100 OF. DE SECRETARIA GENERAL												
	11300 Sueldos base al personal permanente	8,777,249.00	-2,797,290.00	5,979,959.00	5,979,959.00	0.00	5,557,753.34	422,205.66	422,205.66	5,557,753.34	5,557,753.34	0.00
	12100 Honorarios asimilables a salarios	2,183,736.00	0.00	2,183,736.00	2,183,736.00	0.00	1,282,916.80	900,819.20	900,819.20	1,282,916.80	1,282,916.80	0.00
	13100 Primas por años de servicios efectivos prestados	202,877.00	0.00	202,877.00	202,877.00	0.00	101,043.48	101,833.52	101,833.52	101,043.48	101,043.48	0.00
	13200 Primas de vacaciones, dominical y gratificación de fin de año	1,266,151.00	0.00	1,266,151.00	1,266,151.00	0.00	1,665,459.43	-399,308.43	-399,308.43	1,665,459.43	1,665,459.43	0.00
	13300 Horas extraordinarias	32,377.00	0.00	32,377.00	32,377.00	0.00	0.00	32,377.00	32,377.00	0.00	0.00	0.00
	13400 Compensaciones	349,507.00	0.00	349,507.00	349,507.00	0.00	90.67	349,416.33	349,416.33	90.67	90.67	0.00
	14400 Aportaciones para seguros	1,164,737.00	0.00	1,164,737.00	3,446,885.62	-2,282,148.62	3,852,443.62	-405,558.00	-2,687,706.62	3,700,616.45	3,700,616.45	151,827.17
	15100 Cuotas para el fondo de ahorro y fondo de trabajo	58,952.00	0.00	58,952.00	58,952.00	0.00	6,400.00	52,552.00	52,552.00	6,400.00	6,400.00	0.00
	15200 Indemnizaciones	91,911.00	0.00	91,911.00	91,911.00	0.00	30,573.00	61,338.00	61,338.00	30,573.00	30,573.00	0.00
	15300 Prestaciones y haberes de retiro	447,980.00	0.00	447,980.00	447,980.00	0.00	388,241.57	59,738.43	59,738.43	388,241.57	388,241.57	0.00
	15400 Prestaciones contractuales	49,665.00	-2,820.00	46,845.00	9,280.00	37,565.00	24,100.00	-14,820.00	22,745.00	24,100.00	24,100.00	0.00
	15900 Otras prestaciones sociales y económicas.	40,115.00	44,919.38	85,034.38	40,115.00	44,919.38	22,950.00	17,165.00	62,084.38	22,950.00	22,950.00	0.00
	17100 Estímulos	32,159.00	0.00	32,159.00	32,159.00	0.00	5,878.05	26,280.95	26,280.95	5,878.05	5,878.05	0.00
	18100 Impuesto sobre nóminas	286,395.00	68.00	286,463.00	286,463.00	0.00	212,328.86	74,134.14	74,134.14	212,328.86	212,328.86	0.00
	18200 Otros impuestos derivados de una relación laboral	2,025,902.00	42.00	2,025,944.00	2,025,902.00	42.00	1,567,189.41	458,712.59	458,754.59	1,567,189.41	1,567,189.41	0.00
	21100 Materiales, útiles y equipos menores de oficina	0.00	25,602.00	25,602.00	25,601.71	0.29	9,057.15	16,544.56	16,544.85	8,326.35	8,326.35	730.80
	21400 Materiales, útiles y equipos menores de tecnologías de la información y comunicaciones	0.00	15,444.00	15,444.00	15,443.26	0.74	11,545.67	3,897.59	3,898.33	4,295.68	4,295.68	7,249.99
	21500 Material impreso e información digital	6,768.00	-4,022.00	2,746.00	0.00	2,746.00	0.00	0.00	2,746.00	0.00	0.00	0.00
	21600 Material de limpieza	0.00	13.00	13.00	12.90	0.10	0.00	12.90	13.00	0.00	0.00	0.00
	21700 Materiales y útiles de enseñanza	1,019.00	-733.00	286.00	0.00	286.00	0.00	0.00	286.00	0.00	0.00	0.00
	22100 Productos alimenticios para personas	74,903.00	-37,306.00	37,597.00	17,760.40	19,836.60	17,760.33	0.07	19,836.67	17,760.33	17,760.33	0.00
	24100 Productos minerales no metálicos	0.00	3,897.00	3,897.00	3,896.99	0.01	914.08	2,982.91	2,982.92	914.08	914.08	0.00
	24200 Cemento y productos de concreto	0.00	1,779.00	1,779.00	1,778.96	0.04	119.48	1,659.48	1,659.52	0.00	0.00	119.48
	24300 Cal, yeso y productos de yeso	0.00	1,913.00	1,913.00	1,912.82	0.18	1,817.84	94.98	95.16	81.20	81.20	1,736.64
	24400 Madera y productos de madera	0.00	4,148.00	4,148.00	4,147.49	0.51	1,137.94	3,009.55	3,010.06	1,137.94	1,137.94	0.00
	24600 Material eléctrico y electrónico	0.00	377.00	377.00	342.01	34.99	112.91	229.10	264.09	112.91	112.91	0.00
	24700 Artículos metálicos para la construcción	0.00	23,133.00	23,133.00	25,086.19	-1,953.19	2,885.85	22,200.34	20,247.15	1,953.65	1,953.65	932.20
	24800 Materiales complementarios	0.00	70.00	70.00	99.45	-29.45	99.45	0.00	-29.45	99.45	99.45	0.00
	24900 Otros materiales y artículos de construcción y reparación	0.00	7,915.00	7,915.00	5,456.62	2,458.38	4,596.30	860.32	3,318.70	4,107.21	4,107.21	489.09
	25300 Medicinas y productos farmacéuticos	687,407.00	0.00	687,407.00	4,526.24	682,880.76	4,526.21	0.03	682,880.79	0.00	0.00	4,526.21
	25600 Fibras sintéticas, hules, plásticos y derivados	0.00	262.00	262.00	2,081.97	-1,819.97	261.98	1,819.99	0.02	261.98	261.98	0.00
	26100 Combustibles, lubricantes y aditivos.	104,412.00	12,434.86	116,846.86	122,527.20	-5,680.34	122,527.22	-0.02	-5,680.36	120,737.77	120,737.77	1,789.45
	27100 Vestuario y uniformes	0.00	31,900.00	31,900.00	31,900.00	0.00	31,900.00	0.00	0.00	15,950.00	15,950.00	15,950.00
	29100 Herramientas menores	0.00	1,940.00	1,940.00	2,051.10	-111.10	1,938.85	112.25	1.15	1,938.85	1,938.85	0.00
	29200 Refacciones y accesorios menores de edificios	0.00	3,596.00	3,596.00	3,594.27	1.73	1,998.46	1,595.81	1,597.54	1,998.46	1,998.46	0.00
	29400 Refacciones y accesorios menores de equipo de cómputo y tecnologías de la información	0.00	6,830.00	6,830.00	7,290.40	-460.40	6,890.40	400.00	-60.40	6,890.40	6,890.40	0.00
	29600 Refacciones y accesorios menores de equipo de transporte	0.00	5,402.00	5,402.00	5,401.80	0.20	5,401.79	0.01	0.21	5,401.79	5,401.79	0.00
	29900 Refacciones y accesorios menores otros bienes muebles	0.00	393.00	393.00	2,007.53	-1,614.53	1,183.79	823.74	-790.79	1,183.79	1,183.79	0.00
	31100 Energía eléctrica	4,934.00	0.00	4,934.00	2,994.00	1,940.00	2,994.01	-0.01	1,939.99	2,994.01	2,994.01	0.00
	31400 Telefonía tradicional	65,263.00	0.00	65,263.00	61,802.42	3,460.58	61,802.42	0.00	3,460.58	61,802.42	61,802.42	0.00

MUNICIPIO DE SAN LUIS POTOSÍ, S.L.P.
ESTADO DEL EJERCICIO DEL PRESUPUESTO DE LOS EGRESOS
AL 31 DE DICIEMBRE DE 2016

DEPARTAMENTO / COG	DESCRIPCIÓN	PRESUPUESTO DE EGRESOS APROBADO	AMPLIACIONES / REDUCCIONES	PRESUPUESTO VIGENTE	COMPROMETIDO	PRESUPUESTO DISPONIBLE PARA COMPROMETER	DEVENGADO	COMPROMETIDO NO DEVENGADO	PRESUPUESTO SIN DEVENGAR	EJERCIDO	PAGADO	CUENTAS POR PAGAR DEUDA
SIN PROYECTO												
	31500 Telefonía celular	0.00	25,296.99	25,296.99	25,291.77	5.22	25,291.77	0.00	5.22	25,291.77	25,291.77	0.00
	31700 Servicios de acceso de Internet, redes y procesamiento de información	31,260.00	0.00	31,260.00	34,893.45	-3,633.45	34,893.45	0.00	-3,633.45	34,893.45	34,893.45	0.00
	31800 Servicios postales y telegráficos	0.00	598.00	598.00	598.00	0.00	598.00	0.00	0.00	598.00	598.00	0.00
	33600 Servicios de apoyo administrativo, traducción, fotocopiado e impresión	97,796.00	-34,067.00	63,729.00	25,568.16	38,160.84	14,588.18	10,979.98	49,140.82	13,358.58	13,358.58	1,229.60
	33900 Servicios profesionales, científicos y técnicos integrales	0.00	27,027.00	27,027.00	27,023.52	3.48	27,023.52	0.00	3.48	24,516.85	24,516.85	2,506.67
	34500 Seguro de bienes patrimoniales	12,547.00	27,261.00	39,808.00	74,186.52	-34,378.52	74,186.52	0.00	-34,378.52	74,186.52	74,186.52	0.00
	35100 Conservación y mantenimiento menor de inmuebles	0.00	13,766.00	13,766.00	13,765.67	0.33	13,765.67	0.00	0.33	13,716.95	13,716.95	48.72
	35200 Instalación, reparación y mantenimiento de mobiliario y equipo de administración, educacional y recreativo	0.00	665.00	665.00	661.20	3.80	661.20	0.00	3.80	0.00	0.00	661.20
	35500 Reparación y mantenimiento de equipo de transporte	63,545.00	-5,708.00	57,837.00	95,042.05	-37,205.05	40,591.65	54,450.40	17,245.35	40,591.66	40,591.66	-0.01
	35700 Instalación, reparación y mantenimiento de maquinaria, otros equipos y herramienta	10,203.00	-27.00	10,176.00	0.00	10,176.00	0.00	0.00	10,176.00	0.00	0.00	0.00
	35900 Servicios de jardinería y fumigación	0.00	0.00	0.00	2,900.00	-2,900.00	0.00	2,900.00	0.00	0.00	0.00	0.00
	36100 Difusión por radio, televisión y otros medios de mensajes sobre programas y actividades gubernamentales	0.00	0.00	0.00	0.00	0.00	0.00	0.00	0.00	0.00	0.00	0.00
	37100 Pasajes aéreos	0.00	0.00	0.00	4,725.00	-4,725.00	4,725.00	0.00	-4,725.00	4,725.00	4,725.00	0.00
	37200 Pasajes terrestres	0.00	0.00	0.00	3,066.00	-3,066.00	3,066.00	0.00	-3,066.00	3,066.00	3,066.00	0.00
	37500 Viáticos en el país	6,734.00	0.00	6,734.00	6,122.00	612.00	6,122.00	0.00	612.00	6,122.00	6,122.00	0.00
	37900 Otros servicios de traslado y hospedaje	0.00	10,801.00	10,801.00	10,800.00	1.00	10,800.00	0.00	1.00	10,800.00	10,800.00	0.00
	38200 Gastos de orden social y cultural	704,250.00	-465,840.00	238,410.00	0.00	238,410.00	0.00	0.00	238,410.00	0.00	0.00	0.00
	38500 Gastos de representación	60,366.00	0.00	60,366.00	8,291.70	52,074.30	8,291.71	-0.01	52,074.29	6,307.08	6,307.08	1,984.63
	39600 Otros gastos por responsabilidades	102,000.00	-29,664.00	72,336.00	0.00	72,336.00	0.00	0.00	72,336.00	0.00	0.00	0.00
	44100 Ayudas sociales a personas	550,000.00	-50,000.00	500,000.00	35,000.00	465,000.00	35,000.00	0.00	465,000.00	35,000.00	35,000.00	0.00
	44300 Ayudas sociales a instituciones de enseñanza	800,000.00	0.00	800,000.00	0.00	800,000.00	0.00	0.00	800,000.00	0.00	0.00	0.00
	44500 Ayudas sociales a instituciones sin fines de lucro	850,000.00	0.00	850,000.00	7,088.00	842,912.00	5,000.00	2,088.00	845,000.00	0.00	0.00	5,000.00
	51100 Muebles de oficina y estantería	0.00	18,901.00	18,901.00	18,900.37	0.63	18,900.37	0.00	0.63	0.00	0.00	18,900.37
	51500 Equipo de cómputo y de tecnologías de la información	0.00	78,929.00	78,929.00	78,928.72	0.28	0.00	78,928.72	78,929.00	0.00	0.00	0.00
	51900 Otros mobiliarios y equipos de administración	0.00	754.00	754.00	754.00	0.00	0.00	754.00	754.00	0.00	0.00	0.00
		21,243,120.00	-3,031,399.77	18,211,720.23	17,275,576.48	936,143.75	15,332,345.40	1,943,231.08	2,879,374.83	15,116,663.19	15,116,663.19	215,682.21
535200 RECLUTAMIENTO												
	11300 Sueldos base al personal permanente	402,626.00	-148.36	402,477.64	402,477.64	0.00	958,753.85	-556,276.21	-556,276.21	958,753.85	958,753.85	0.00
	12100 Honorarios asimilables a salarios	122,245.00	0.00	122,245.00	122,245.00	0.00	97,666.00	24,579.00	24,579.00	97,666.00	97,666.00	0.00
	13100 Primas por años de servicios efectivos prestados	45,326.00	0.00	45,326.00	45,326.00	0.00	30,768.00	14,558.00	14,558.00	30,768.00	30,768.00	0.00
	13200 Primas de vacaciones, dominical y gratificación de fin de año	120,079.00	0.00	120,079.00	120,079.00	0.00	332,923.87	-212,844.87	-212,844.87	332,923.87	332,923.87	0.00
	13300 Horas extraordinarias	0.00	1,760.00	1,760.00	1,760.00	0.00	1,757.46	2.54	2.54	1,757.46	1,757.46	0.00
	13400 Compensaciones	0.00	639.36	639.36	639.36	0.00	1,450.67	-811.31	-811.31	1,450.67	1,450.67	0.00
	15100 Cuotas para el fondo de ahorro y fondo de trabajo	21,130.00	0.00	21,130.00	21,130.00	0.00	13,280.00	7,850.00	7,850.00	13,280.00	13,280.00	0.00
	15300 Prestaciones y haberes de retiro	411,039.00	0.00	411,039.00	411,039.00	0.00	402,158.42	8,880.58	8,880.58	402,158.42	402,158.42	0.00
	15400 Prestaciones contractuales	38,430.00	0.00	38,430.00	15,660.00	22,770.00	51,390.00	-35,730.00	-12,960.00	51,390.00	51,390.00	0.00
	15900 Otras prestaciones sociales y económicas.	23,720.00	26,560.83	50,280.83	23,720.00	26,560.83	24,525.00	-805.00	25,755.83	24,525.00	24,525.00	0.00
	17100 Estímulos	27,471.00	0.00	27,471.00	27,471.00	0.00	25,401.58	2,069.42	2,069.42	25,401.58	25,401.58	0.00
	18100 Impuesto sobre nóminas	17,154.00	0.00	17,154.00	17,154.00	0.00	35,412.21	-18,258.21	-18,258.21	35,412.21	35,412.21	0.00
	18200 Otros impuestos derivados de una relación laboral	63,165.00	0.00	63,165.00	63,165.00	0.00	176,428.95	-113,263.95	-113,263.95	176,428.95	176,428.95	0.00
	25300 Medicinas y productos farmacéuticos	199,248.00	0.00	199,248.00	12,490.79	186,757.21	12,490.78	0.01	186,757.22	0.00	0.00	12,490.78
		1,491,633.00	28,811.83	1,520,444.83	1,284,356.79	236,088.04	2,164,406.79	-880,050.00	-643,961.96	2,151,916.01	2,151,916.01	12,490.78
535400 OFICIALIAS DEL REGISTRO CIVIL												
	11300 Sueldos base al personal permanente	6,029,711.00	0.00	6,029,711.00	6,029,711.00	0.00	5,907,209.81	122,501.19	122,501.19	5,907,209.81	5,907,209.81	0.00
	12100 Honorarios asimilables a salarios	222,620.00	0.00	222,620.00	222,620.00	0.00	180,848.00	41,772.00	41,772.00	180,848.00	180,848.00	0.00
	13100 Primas por años de servicios efectivos prestados	413,683.00	0.00	413,683.00	413,683.00	0.00	368,823.50	44,859.50	44,859.50	368,823.50	368,823.50	0.00
	13200 Primas de vacaciones, dominical y gratificación de fin de año	924,556.00	0.00	924,556.00	924,556.00	0.00	1,931,542.78	-1,006,986.78	-1,006,986.78	1,931,542.78	1,931,542.78	0.00
	13300 Horas extraordinarias	8,896.00	0.00	8,896.00	8,896.00	0.00	792.40	8,103.60	8,103.60	792.40	792.40	0.00
	13400 Compensaciones	8,694.00	0.00	8,694.00	8,694.00	0.00	14,400.00	-5,706.00	-5,706.00	14,400.00	14,400.00	0.00
	14400 Aportaciones para seguros	0.00	0.00	0.00	63,987.72	-63,987.72	63,987.72	0.00	-63,987.72	63,987.72	63,987.72	0.00
	15100 Cuotas para el fondo de ahorro y fondo de trabajo	226,363.00	0.00	226,363.00	226,363.00	0.00	128,960.00	97,403.00	97,403.00	128,960.00	128,960.00	0.00
	15300 Prestaciones y haberes de retiro	1,382,388.00	0.00	1,382,388.00	1,382,388.00	0.00	1,294,092.22	88,295.78	88,295.78	1,294,092.22	1,294,092.22	0.00
	15400 Prestaciones contractuales	445,893.00	0.00	445,893.00	156,600.00	289,293.00	558,880.00	-402,280.00	-112,987.00	558,880.00	558,880.00	0.00
	15900 Otras prestaciones sociales y económicas.	1,337,118.00	1,497,258.23	2,834,376.23	1,337,118.00	1,497,258.23	1,540,083.55	-202,965.55	1,294,292.68	1,540,083.55	1,540,083.55	0.00
	17100 Estímulos	288,034.00	0.00	288,034.00	288,034.00	0.00	263,152.19	24,881.81	24,881.81	263,152.19	263,152.19	0.00
	18100 Impuesto sobre nóminas	224,771.00	0.00	224,771.00	224,771.00	0.00	237,541.82	-12,770.82	-12,770.82	237,541.82	237,541.82	0.00
	18200 Otros impuestos derivados de una relación laboral	789,689.00	0.00	789,689.00	789,689.00	0.00	1,064,404.79	-274,715.79	-274,715.79	1,064,404.79	1,064,404.79	0.00
	21100 Materiales, útiles y equipos menores de oficina	0.00	7,862.00	7,862.00	7,861.07	0.93	7,861.07	0.00	0.93	7,861.07	7,861.07	0.00
	25300 Medicinas y productos farmacéuticos	2,201,695.00	0.00	2,201,695.00	80,669.23	2,121,025.77	80,669.08	0.15	2,121,025.92	0.00	0.00	80,669.08
	31100 Energía eléctrica	94,964.00	981.00	95,945.00	102,954.00	-7,009.00	102,953.96	0.04	-7,008.96	101,003.98	101,003.98	1,949.98
	31300 Agua	14,177.00	0.00	14,177.00	0.00	14,177.00	0.00	0.00	14,177.00	0.00	0.00	0.00
	31400 Telefonía tradicional	130,662.00	0.00	130,662.00	146,285.89	-15,623.89	146,285.89	0.00	-15,623.89	146,285.89	146,285.89	0.00
	32200 Arrendamiento de edificios	1,065,063.00	-54,263.00	1,010,800.00	748,412.74	262,387.26	748,412.51	0.23	262,387.49	170,679.52	170,679.52	577,732.99
	35100 Conservación y mantenimiento menor de inmuebles	0.00	46,468.00	46,468.00	45,118.08	1,349.92	45,118.08	0.00	1,349.92	45,118.02	45,118.02	0.06
		15,808,977.00	1,498,306.23	17,307,283.23	13,208,411.73	4,098,871.50	14,686,019.37	-1,477,607.64	2,621,263.86	14,025,667.26	14,025,667.26	660,352.11
536100 PROTECCION CIVIL												
	11300 Sueldos base al personal permanente	4,918,501.00	0.00	4,918,501.00	4,918,501.00	0.00	5,604,442.06	-685,941.06	-685,941.06	5,604,442.06	5,604,442.06	0.00
	12100 Honorarios asimilables a salarios	541,284.00	0.00	541,284.00	541,284.00	0.00	521,243.50	20,040.50	20,040.50	521,243.50	521,243.50	0.00
	13100 Primas por años de servicios efectivos prestados	93,868.00	0.00	93,868.00	93,868.00	0.00	110,400.00	-16,532.00	-16,532.00	110,400.00	110,400.00	0.00
	13200 Primas de vacaciones, dominical y gratificación de fin de año	721,930.00	0.00	721,930.00	721,930.00	0.00	1,494,043.43	-772,113.43	-772,113.43	1,494,043.43	1,494,043.43	0.00
	13400 Compensaciones	8,526.00	0.00	8,526.00	8,526.00	0.00	128,983.00	-120,457.00	-120,457.00	128,983.00	128,983.00	0.00
	14400 Aportaciones para seguros	243,730.00	0.00	243,730.00	775,928.76	-532,198.76	820,288.76	-44,360.00	-576,558.76	788,517.78	788,517.78	31,770.98
	15100 Cuotas para el fondo de ahorro y fondo de trabajo	25,569.00	0.00	25,569.00	25,569.00	0.00	0.00	25,569.00	25,569.00	0.00	0.00	0.00
	15200 Indemnizaciones	0.00	0.00	0.00	0.00	0.00	483.75	-483.75	-483.75	483.75	483.75	0.00
	15900 Otras prestaciones sociales y económicas.	3,780.00	4,232.71	8,012.71	3,780.00	4,232.71	4,500.00	-720.00	3,512.71	4,500.00	4,500.00	0.00
	18100 Impuesto sobre nóminas	157,293.00	0.00	157,293.00	157,293.00	0.00	194,450.68	-37,157.68	-37,157.68	194,450.68	194,450.68	0.00
	18200 Otros impuestos derivados de una relación laboral	855,491.00	0.00	855,491.00	855,491.00	0.00	1,081,610.67	-226,119.67	-226,119.67	1,081,610.67	1,081,610.67	0.00
	21100 Materiales, útiles y equipos menores de oficina	0.00	9,342.00	9,342.00	8,302.45	1,039.55	8,302.45	0.00	1,039.55	8,302.45	8,302.45	0.00
	21300 Material estadístico y geográfico	0.00	0.00	0.00	457.00	-457.00	457.00	0.00	-457.00	457.00	457.00	0.00
	21400 Materiales, útiles y equipos menores de tecnologías de la información y comunicaciones	0.00	6,904.00	6,904.00	7,342.65	-438.65	7,342.66	-0.01	-438.66	7,342.67	7,342.67	-0.01
	21700 Materiales y útiles de enseñanza	0.00	650.00	650.00	645.08	4.92	645.08	0.00	4.92	645.08	645.08	0.00
	22100 Productos alimenticios para personas	9,507.00	1,973.00	11,480.00	11,335.81	144.19	11,335.79	0.02	144.21	11,335.79	11,335.79	0.00
	22200 Productos alimenticios para animales	0.00	0.00	0.00	0.00	0.00	0.00	0.00	0.00	0.00	0.00	0.00
	22300 Utensilios para el servicio de alimentación	0.00	580.00	580.00	65.50	514.50	65.50	0.00	514.50	65.50	65.50	0.00
	24100 Productos minerales no metálicos	0.00	1,558.00	1,558.00	1,557.88	0.12	0.00	1,557.88	1,558.00	0.00	0.00	0.00
	24200 Cemento y productos de concreto	0.00	585.00	585.00	584.77	0.23	0.00	584.77	585.00	0.00	0.00	0.00
	24400 Madera y productos de madera	0.00	1,214.00	1,214.00	1,213.00	1.00	0.00	1,213.00	1,214.00	0.00	0.00	0.00
	24500 Vidrio y productos de vidrio	0.00	51.00	51.00	51.00	0.00	51.00	0.00	0.00	51.00	51.00	0.00

MUNICIPIO DE SAN LUIS POTOSÍ, S.L.P.
ESTADO DEL EJERCICIO DEL PRESUPUESTO DE LOS EGRESOS
AL 31 DE DICIEMBRE DE 2016

DEPARTAMENTO / COG SIN PROYECTO	DESCRIPCIÓN	PRESUPUESTO DE EGRESOS APROBADO	AMPLIACIONES / REDUCCIONES	PRESUPUESTO VIGENTE	COMPROMETIDO	PRESUPUESTO DISPONIBLE PARA COMPROMETER	DEVENGADO	COMPROMETIDO NO DEVENGADO	PRESUPUESTO SIN DEVENGAR	EJERCIDO	PAGADO	CUENTAS POR PAGAR DEUDA
	24600 Material eléctrico y electrónico	0.00	2,518.00	2,518.00	2,516.61	1.39	2,516.61	0.00	1.39	2,516.61	2,516.61	0.00
	24700 Artículos metálicos para la construcción	0.00	1,648.00	1,648.00	1,616.79	31.21	1,510.30	106.49	137.70	1,510.30	1,510.30	0.00
	24800 Materiales complementarios	0.00	15,792.00	15,792.00	16,057.71	-265.71	15,703.31	354.40	88.69	15,703.31	15,703.31	0.00
	24900 Otros materiales y artículos de construcción y reparación	0.00	1,660.00	1,660.00	1,805.07	-145.07	212.01	1,593.06	1,447.99	212.01	212.01	0.00
	25300 Medicinas y productos farmacéuticos	1,075,942.00	0.00	1,075,942.00	2,261.60	1,073,680.40	2,261.60	0.00	1,073,680.40	1,960.00	1,960.00	301.60
	25400 Materiales, accesorios y suministros médicos	0.00	97,889.00	97,889.00	97,869.06	19.94	31,182.56	66,686.50	66,706.44	11,734.02	11,734.02	19,448.54
	25600 Fibras sintéticas, hules, plásticos y derivados	0.00	1,186.00	1,186.00	1,185.87	0.13	0.00	1,185.87	1,186.00	0.00	0.00	0.00
	26100 Combustibles, lubricantes y aditivos.	494,456.00	39,743.44	534,199.44	649,109.06	-114,909.62	649,109.07	-0.01	-114,909.63	621,484.58	621,484.58	27,624.49
	27100 Vestuario y uniformes	0.00	185,262.00	185,262.00	185,261.28	0.72	0.00	185,261.28	185,262.00	0.00	0.00	0.00
	27200 Prendas de seguridad y protección personal	0.00	22,042.00	22,042.00	22,040.00	2.00	22,040.00	0.00	2.00	22,040.00	22,040.00	0.00
	29100 Herramientas menores	0.00	713.00	713.00	720.99	-7.99	720.99	0.00	-7.99	720.99	720.99	0.00
	29200 Refacciones y accesorios menores de edificios	0.00	1,671.00	1,671.00	1,666.69	4.31	1,155.83	510.86	515.17	1,155.83	1,155.83	0.00
	29400 Refacciones y accesorios menores de equipo de cómputo y tecnologías de la información	0.00	0.00	0.00	870.00	-870.00	870.00	0.00	-870.00	870.00	870.00	0.00
	29600 Refacciones y accesorios menores de equipo de transporte	0.00	5,687.00	5,687.00	6,983.79	-1,296.79	6,983.79	0.00	-1,296.79	6,983.79	6,983.79	0.00
	29800 Refacciones y accesorios menores de maquinaria y otros equipos	0.00	364.00	364.00	363.59	0.41	363.59	0.00	0.41	363.59	363.59	0.00
	29900 Refacciones y accesorios menores otros bienes muebles	0.00	383.00	383.00	382.63	0.37	0.00	382.63	383.00	0.00	0.00	0.00
	31100 Energía eléctrica	46,371.00	-324.00	46,047.00	59,003.00	-12,956.00	59,002.97	0.03	-12,955.97	59,002.97	59,002.97	0.00
	31400 Telefonía tradicional	41,369.00	6,824.00	48,193.00	54,695.50	-6,502.50	54,695.50	0.00	-6,502.50	54,695.50	54,695.50	0.00
	31500 Telefonía celular	0.00	7,148.00	7,148.00	7,142.93	5.07	7,142.93	0.00	5.07	7,142.93	7,142.93	0.00
	31700 Servicios de acceso de Internet, redes y procesamiento de información	16,970.00	-1,750.00	15,220.00	16,119.60	-899.60	16,119.60	0.00	-899.60	16,119.60	16,119.60	0.00
	31900 Servicios integrales y otros servicios	0.00	2,026.35	2,026.35	0.00	2,026.35	0.00	0.00	2,026.35	0.00	0.00	0.00
	32600 Arrendamiento de maquinaria, otros equipos y herramientas	0.00	86,265.00	86,265.00	117,367.29	-31,102.29	117,367.34	-0.05	-31,102.34	117,367.33	117,367.33	0.01
	32900 Otros arrendamientos	118,399.00	-70,957.00	47,441.10	56,242.35	-8,801.25	56,242.34	0.01	-8,801.24	56,242.34	56,242.34	0.00
	33400 Servicios de capacitación	35,496.00	-656.00	34,840.00	52,200.00	-17,360.00	52,200.00	0.00	-17,360.00	52,200.00	52,200.00	0.00
	33600 Servicios de apoyo administrativo, traducción, fotocopiado e impresión	0.00	6,392.00	6,392.00	3,217.87	3,174.13	1,566.40	1,651.47	4,825.60	1,566.40	1,566.40	0.00
	34500 Seguro de bienes patrimoniales	129,144.00	10,184.00	139,328.00	259,652.82	-120,324.82	259,652.82	0.00	-120,324.82	259,652.82	259,652.82	0.00
	35100 Conservación y mantenimiento menor de inmuebles	0.00	229,853.00	229,853.00	411,529.53	-181,676.53	411,529.53	0.00	-181,676.53	411,529.31	411,529.31	0.22
	35500 Reparación y mantenimiento de equipo de transporte	216,868.00	-99,801.00	117,067.00	151,039.02	-33,972.02	82,065.42	68,973.60	35,001.58	82,065.42	82,065.42	0.00
	35700 Instalación, reparación y mantenimiento de maquinaria, otros equipos y herramienta	10,269.00	-8,051.00	2,218.00	447.30	1,770.70	447.30	0.00	1,770.70	447.30	447.30	0.00
	36100 Difusión por radio, televisión y otros medios de mensajes sobre programas y actividades gubernamentales	0.00	0.00	0.00	754.00	-754.00	754.00	0.00	-754.00	754.00	754.00	0.00
	37100 Pasajes aéreos	0.00	249.00	249.00	0.00	249.00	0.00	0.00	249.00	0.00	0.00	0.00
	37200 Pasajes terrestres	0.00	18,556.00	18,556.00	18,555.28	0.72	18,555.28	0.00	0.72	18,555.28	18,555.28	0.00
	37500 Viáticos en el país	0.00	4,065.00	4,065.00	4,064.07	0.93	4,064.07	0.00	0.93	4,064.07	4,064.07	0.00
	38200 Gastos de orden social y cultural	0.00	0.00	0.00	0.00	0.00	0.00	0.00	0.00	0.00	0.00	0.00
	38500 Gastos de representación	16,960.00	-15,798.00	1,162.00	4,171.86	-3,009.86	4,171.84	0.02	-3,009.84	2,531.09	2,531.09	1,640.75
		9,781,723.00	577,872.60	10,359,595.60	10,340,639.06	18,956.54	11,868,852.33	-1,528,213.27	-1,509,256.73	11,788,065.75	11,788,065.75	80,786.58
541100 OF. D.I.F. MPAL.												
	11300 Sueldos base al personal permanente	28,311,700.00	-5,100,000.00	23,211,700.00	23,211,700.00	0.00	22,608,193.76	603,506.24	603,506.24	22,608,193.76	22,608,193.76	0.00
	12100 Honorarios asimilables a salarios	3,261,259.00	0.00	3,261,259.00	3,261,259.00	0.00	3,545,451.00	-284,192.00	-284,192.00	3,545,451.00	3,545,451.00	0.00
	12300 Retribuciones por servicios de carácter social	22,960.00	0.00	22,960.00	22,960.00	0.00	0.00	22,960.00	22,960.00	0.00	0.00	0.00
	13100 Primas por años de servicios efectivos prestados	1,770,960.00	0.00	1,770,960.00	1,770,960.00	0.00	1,259,864.50	511,095.50	511,095.50	1,259,864.50	1,259,864.50	0.00
	13200 Primas de vacaciones, dominical y gratificación de fin de año	4,586,270.00	0.00	4,586,270.00	4,586,270.00	0.00	7,284,659.08	-2,698,389.08	-2,698,389.08	7,284,659.08	7,284,659.08	0.00
	13300 Horas extraordinarias	5,792.00	0.00	5,792.00	5,792.00	0.00	198.10	5,593.90	5,593.90	198.10	198.10	0.00
	13400 Compensaciones	140,388.00	0.00	140,388.00	140,388.00	0.00	121,422.03	18,965.97	18,965.97	121,422.03	121,422.03	0.00
	14400 Aportaciones para seguros	2,003,976.00	0.00	2,003,976.00	6,390,552.19	-4,386,576.19	6,466,296.17	-75,743.98	-4,462,320.17	6,205,071.51	6,205,071.51	261,224.66
	15100 Cuotas para el fondo de ahorro y fondo de trabajo	886,143.00	0.00	886,143.00	886,143.00	0.00	502,000.00	384,143.00	384,143.00	502,000.00	502,000.00	0.00
	15200 Indemnizaciones	140,490.00	0.00	140,490.00	140,490.00	0.00	0.00	140,490.00	140,490.00	0.00	0.00	0.00
	15300 Prestaciones y haberes de retiro	5,669,998.00	0.00	5,669,998.00	5,669,998.00	0.00	5,322,028.70	347,969.30	347,969.30	5,322,028.70	5,322,028.70	0.00
	15400 Prestaciones contractuales	2,166,245.00	0.00	2,166,245.00	772,344.23	1,393,900.77	2,540,774.23	-1,768,430.00	-374,529.23	2,540,774.23	2,540,774.23	0.00
	15900 Otras prestaciones sociales y económicas.	1,583,489.00	1,773,135.91	3,356,624.91	1,583,489.00	1,773,135.91	1,420,337.50	163,151.50	1,936,287.41	1,420,337.50	1,420,337.50	0.00
	17100 Estímulos	1,137,761.00	0.00	1,137,761.00	1,137,761.00	0.00	1,004,860.99	132,900.01	132,900.01	1,004,860.99	1,004,860.99	0.00
	18100 Impuesto sobre nóminas	954,195.00	0.00	954,195.00	954,195.00	0.00	879,639.78	74,555.22	74,555.22	879,639.78	879,639.78	0.00
	18200 Otros impuestos derivados de una relación laboral	4,455,191.00	0.00	4,455,191.00	4,455,191.00	0.00	4,305,530.02	149,660.98	149,660.98	4,305,530.02	4,305,530.02	0.00
	21100 Materiales, útiles y equipos menores de oficina	0.00	9,778.00	9,778.00	25,843.48	-16,065.48	24,666.09	1,177.39	-14,888.09	23,915.51	23,915.51	750.58
	21400 Materiales, útiles y equipos menores de tecnologías de la información y comunicaciones	0.00	4,497.00	4,497.00	4,495.66	1.34	4,495.67	-0.01	1.33	4,495.68	4,495.68	-0.01
	21600 Material de limpieza	0.00	769.00	769.00	1,384.25	-615.25	1,384.25	0.00	-615.25	1,176.25	1,176.25	208.00
	21700 Materiales y útiles de enseñanza	0.00	210.00	210.00	208.80	1.20	0.00	208.80	210.00	0.00	0.00	0.00
	22100 Productos alimenticios para personas	1,372,265.00	63,011.00	1,435,276.00	1,886,161.00	-450,885.00	1,227,982.57	658,178.43	207,293.43	1,225,569.82	1,225,569.82	2,412.75
	24300 Productos minerales no metálicos	0.00	0.00	0.00	40.00	-40.00	40.00	0.00	-40.00	0.00	0.00	40.00
	24200 Cemento y productos de concreto	59,532.00	-52,025.00	7,507.00	0.00	7,507.00	0.00	0.00	7,507.00	0.00	0.00	0.00
	24600 Material eléctrico y electrónico	10,060.00	4,967.00	15,027.00	16,918.69	-1,891.69	16,918.69	0.00	-1,891.69	15,915.23	15,915.23	1,003.46
	24700 Artículos metálicos para la construcción	5,089.00	-668.00	4,421.00	472.58	3,948.42	472.58	0.00	3,948.42	470.57	470.57	2.01
	24800 Materiales complementarios	0.00	35.00	35.00	32.00	3.00	32.00	0.00	3.00	32.00	32.00	0.00
	24900 Otros materiales y artículos de construcción y reparación	6,180.00	20,019.00	26,199.00	25,794.80	404.20	25,794.80	0.00	404.20	25,794.80	25,794.80	0.00
	25300 Medicinas y productos farmacéuticos	6,664,861.00	-523,530.00	6,141,331.00	215,111.27	5,926,219.73	212,823.35	2,287.92	5,928,507.65	37.00	37.00	212,786.35
	25400 Materiales, accesorios y suministros médicos	0.00	0.00	0.00	2,986.36	-2,986.36	2,986.36	0.00	-2,986.36	2,986.36	2,986.36	0.00
	25500 Materiales, accesorios y suministros de laboratorio	0.00	0.00	0.00	900.00	-900.00	900.00	0.00	-900.00	900.00	900.00	0.00
	25600 Fibras sintéticas, hules, plásticos y derivados	0.00	683.00	683.00	1,318.55	-635.55	1,318.55	0.00	-635.55	1,318.55	1,318.55	0.00
	26100 Combustibles, lubricantes y aditivos.	1,023,458.00	-58,541.00	964,917.00	650,732.82	314,184.18	650,732.79	0.03	314,184.21	632,214.32	632,214.32	18,518.47
	29100 Herramientas menores	0.00	347.00	347.00	1,164.35	-817.35	1,164.35	0.00	-817.35	1,134.33	1,134.33	30.02
	29200 Refacciones y accesorios menores de edificios	0.00	783.00	783.00	878.53	-95.53	878.53	0.00	-95.53	793.53	793.53	85.00
	29300 Refacciones y accesorios menores de mobiliario y equipo de administración, educacional y recreativo	0.00	0.00	0.00	760.77	-760.77	760.77	0.00	-760.77	760.77	760.77	0.00
	29400 Refacciones y accesorios menores de equipo de cómputo y tecnologías de la información	1,891.00	0.00	1,891.00	0.00	1,891.00	0.00	0.00	1,891.00	0.00	0.00	0.00
	29600 Refacciones y accesorios menores de equipo de transporte	27,031.00	-11,295.00	15,736.00	289.91	15,546.09	289.91	0.00	15,546.09	289.91	289.91	0.00
	29900 Refacciones y accesorios menores otros bienes muebles	0.00	0.00	0.00	0.00	0.00	0.00	0.00	0.00	0.00	0.00	0.00
	31100 Energía eléctrica	305,034.00	-12,111.00	292,923.00	320,136.00	-27,213.00	320,136.06	-0.06	-27,213.06	312,459.05	312,459.05	7,677.01
	31200 Gas	48,670.00	3,989.00	52,659.00	30,737.30	21,921.70	30,737.30	0.00	21,921.70	30,737.30	30,737.30	0.00
	31300 Agua	0.00	176.00	176.00	176.00	0.00	176.00	0.00	0.00	176.00	176.00	0.00
	31400 Telefonía tradicional	100,190.00	8,630.00	108,820.00	123,155.75	-14,335.75	123,155.75	0.00	-14,335.75	123,155.75	123,155.75	0.00
	31500 Telefonía celular	0.00	3,517.00	3,517.00	3,509.00	8.00	3,509.00	0.00	8.00	3,509.00	3,509.00	0.00
	31700 Servicios de acceso de Internet, redes y procesamiento de información	37,515.00	-176.00	37,339.00	35,632.80	1,706.20	35,632.80	0.00	1,706.20	35,632.80	35,632.80	0.00
	32200 Arrendamiento de edificios	381,927.00	-142,830.00	239,097.00	23,200.00	215,897.00	23,200.00	0.00	215,897.00	23,200.00	23,200.00	0.00
	32300 Arrendamiento de mobiliario y equipo de administración, educacional y recreativo	6,626.00	-1,435.00	5,191.00	0.00	5,191.00	0.00	0.00	5,191.00	0.00	0.00	0.00
	32500 Arrendamiento de equipo de transporte	0.00	0.00	0.00	8,200.00	-8,200.00	8,200.00	0.00	-8,200.00	8,200.00	8,200.00	0.00
	32600 Arrendamiento de maquinaria, otros equipos y herramientas	26,095.00	-227.00	25,868.00	3,054.06	22,813.94	3,054.06	0.00	22,813.94	3,054.06	3,054.06	0.00
	32900 Otros arrendamientos	0.00	3,133.00	3,133.00	5,916.00	-2,783.00	5,916.00	0.00	-2,783.00	3,132.00	3,132.00	2,784.00
	33600 Servicios de apoyo administrativo, traducción, fotocopiado e impresión	34,596.00	69,302.00	103,898.00	104,078.70	-180.70	91,011.05	13,067.65	12,886.95	90,271.05	90,271.05	740.00
	34500 Seguro de bienes patrimoniales	161,928.00	17,208.00	179,136.00	333,839.34	-154,703.34	333,839.34	0.00	-154,703.34	333,839.34	333,839.34	0.00

MUNICIPIO DE SAN LUIS POTOSÍ, S.L.P.
ESTADO DEL EJERCICIO DEL PRESUPUESTO DE LOS EGRESOS
AL 31 DE DICIEMBRE DE 2016

DEPARTAMENTO / COG	DESCRIPCIÓN	PRESUPUESTO DE EGRESOS APROBADO	AMPLIACIONES / REDUCCIONES	PRESUPUESTO VIGENTE	COMPROMETIDO	PRESUPUESTO DISPONIBLE PARA COMPROMETER	DEVENGADO	COMPROMETIDO NO DEVENGADO	PRESUPUESTO SIN DEVENGAR	EJERCIDO	PAGADO	CUENTAS POR PAGAR DEUDA
SIN PROYECTO												
34700	Fletes y maniobras	13,566.00	8,262.00	21,828.00	21,815.14	12.86	21,815.14	0.00	12.86	21,815.14	21,815.14	0.00
35100	Conservación y mantenimiento menor de inmuebles	0.00	3,798.00	3,798.00	962.80	2,835.20	962.80	0.00	2,835.20	962.80	962.80	0.00
35200	Instalación, reparación y mantenimiento de mobiliario y equipo de administración, educacional y recreativo	11,328.00	-3,398.00	7,930.00	0.00	7,930.00	0.00	0.00	7,930.00	0.00	0.00	0.00
35500	Reparación y mantenimiento de equipo de transporte	185,996.00	0.00	185,996.00	294,477.82	-108,481.82	81,930.55	212,547.27	104,065.45	81,267.02	81,267.02	663.53
35800	Servicios de limpieza y manejo de desechos	0.00	213.00	213.00	105.00	108.00	105.00	0.00	108.00	0.00	0.00	105.00
35900	Servicios de jardinería y fumigación	51,964.00	-8,162.00	43,802.00	36,922.80	6,879.20	1,090.40	35,832.40	42,711.60	1,090.40	1,090.40	0.00
36100	Difusión por radio, televisión y otros medios de mensajes sobre programas y actividades gubernamentales	0.00	34,802.00	34,802.00	34,800.00	2.00	34,799.98	0.02	2.02	34,799.98	34,799.98	0.00
37100	Pasajes aéreos	9,936.00	0.00	9,936.00	8,894.00	1,042.00	8,894.00	0.00	1,042.00	8,894.00	8,894.00	0.00
37200	Pasajes terrestres	9,216.00	0.00	9,216.00	2,971.60	6,244.40	2,971.60	0.00	6,244.40	2,692.00	2,692.00	279.60
37500	Viáticos en el país	27,784.00	-18,136.00	9,648.00	3,677.74	5,980.26	3,677.74	0.00	5,980.26	1,929.00	1,929.00	1,748.74
38200	Gastos de orden social y cultural	24,217.00	36,712.00	60,829.00	54,565.68	6,163.32	52,526.48	2,139.20	8,302.52	52,141.48	52,141.48	385.00
38500	Gastos de representación	107,153.00	-70,518.00	36,635.00	32,887.78	3,747.22	32,887.77	0.01	3,747.23	23,895.55	23,895.55	8,992.22
44100	Ayudas sociales a personas	1,430,000.00	-173,623.00	1,256,377.00	421,969.86	834,407.14	421,969.78	0.08	834,407.22	392,786.85	392,786.85	29,182.93
44300	Ayudas sociales a instituciones de enseñanza	300,000.00	-300,000.00	0.00	0.00	0.00	0.00	0.00	0.00	0.00	0.00	0.00
51500	Equipo de cómputo y de tecnologías de la información	46,732.00	0.00	46,732.00	0.00	46,732.00	0.00	0.00	46,732.00	0.00	0.00	0.00
56200	Maquinaria y equipo industrial	0.00	0.00	0.00	0.00	0.00	0.00	0.00	0.00	0.00	0.00	0.00
		68,587,557.00	-4,408,588.09	65,178,968.91	59,730,771.41	5,448,197.50	61,077,095.72	-1,346,324.31	4,101,873.19	60,527,476.40	60,527,476.40	549,619.32
542100 DESARROLLO SOCIAL												
11300	Sueldos base al personal permanente	15,082,392.00	-5,100,000.00	9,982,392.00	9,982,392.00	0.00	9,695,356.23	287,035.77	287,035.77	9,695,356.23	9,695,356.23	0.00
12100	Honorarios asimilables a salarios	20,060,524.00	0.00	20,060,524.00	20,060,524.00	0.00	17,719,098.50	2,341,425.50	2,341,425.50	17,719,098.50	17,719,098.50	0.00
13100	Primas por años de servicios efectivos prestados	284,222.00	0.00	284,222.00	284,222.00	0.00	171,210.50	113,011.50	113,011.50	171,210.50	171,210.50	0.00
13200	Primas de vacaciones, dominical y gratificación de fin de año	2,549,072.00	0.00	2,549,072.00	2,549,072.00	0.00	2,605,934.78	-56,862.78	-56,862.78	2,605,934.78	2,605,934.78	0.00
13300	Horas extraordinarias	60,681.00	0.00	60,681.00	60,681.00	0.00	33,574.40	27,106.60	27,106.60	33,574.40	33,574.40	0.00
13400	Compensaciones	124,462.00	0.00	124,462.00	124,462.00	0.00	83,118.50	41,343.50	41,343.50	83,118.50	83,118.50	0.00
14400	Aportaciones para seguros	621,305.00	0.00	621,305.00	2,692,442.45	-2,071,137.45	3,260,666.44	-568,223.99	-2,639,361.44	3,179,677.36	3,179,677.36	80,989.08
15100	Cuotas para el fondo de ahorro y fondo de trabajo	101,639.00	0.00	101,639.00	101,639.00	0.00	30,560.00	71,079.00	71,079.00	30,560.00	30,560.00	0.00
15200	Indemnizaciones	0.00	0.00	0.00	0.00	0.00	85,568.44	-85,568.44	-85,568.44	85,568.44	85,568.44	0.00
15300	Prestaciones y haberes de retiro	192,248.00	0.00	192,248.00	192,248.00	0.00	241,766.10	-49,518.10	-49,518.10	241,766.10	241,766.10	0.00
15400	Prestaciones contractuales	87,140.00	0.00	87,140.00	36,540.00	50,600.00	137,430.00	-100,890.00	-50,290.00	137,430.00	137,430.00	0.00
15900	Otras prestaciones sociales y económicas.	70,731.00	79,202.11	149,933.11	70,731.00	79,202.11	69,975.00	756.00	79,958.11	69,975.00	69,975.00	0.00
17100	Estímulos	97,761.00	0.00	97,761.00	97,761.00	0.00	109,918.59	-12,157.59	-12,157.59	109,918.59	109,918.59	0.00
18100	Impuesto sobre nóminas	889,191.00	0.00	889,191.00	889,191.00	0.00	757,684.68	131,506.32	131,506.32	757,684.68	757,684.68	0.00
18200	Otros impuestos derivados de una relación laboral	4,914,145.00	0.00	4,914,145.00	4,914,145.00	0.00	3,929,128.56	985,016.44	985,016.44	3,929,128.56	3,929,128.56	0.00
21100	Materiales, útiles y equipos menores de oficina	0.00	413,913.00	413,913.00	467,863.21	-53,950.21	467,802.50	60.71	-53,889.50	453,963.50	453,963.50	13,839.00
21400	Materiales, útiles y equipos menores de tecnologías de la información y comunicaciones	0.00	460,250.00	460,250.00	512,872.99	-52,622.99	512,873.00	-0.01	-52,623.00	512,873.01	512,873.01	-0.01
21500	Material impreso e información digital	0.00	5,898.00	5,898.00	5,898.60	0.40	5,898.60	0.00	0.40	5,898.60	5,898.60	0.00
21600	Material de limpieza	0.00	47,265.00	47,265.00	47,288.40	-23.40	47,288.40	0.00	-23.40	47,288.40	47,288.40	0.00
21700	Materiales y útiles de enseñanza	0.00	32,351.00	32,351.00	37,459.17	-5,108.17	37,459.17	0.00	-5,108.17	32,482.17	32,482.17	4,977.00
22100	Productos alimenticios para personas	31,552.00	309,407.00	340,959.00	442,132.69	-101,173.69	423,418.07	18,714.62	-82,459.07	309,788.97	309,788.97	113,629.10
22300	Utensilios para el servicio de alimentación	0.00	1,021.00	1,021.00	1,018.51	2.49	1,018.51	0.00	2.49	1,018.51	1,018.51	0.00
24100	Productos minerales no metálicos	0.00	11,966.80	11,966.80	10,991.96	974.84	10,991.96	0.00	974.84	10,991.96	10,991.96	0.00
24200	Cemento y productos de concreto	0.00	2,180.00	2,180.00	2,402.89	-222.89	2,402.89	0.00	-222.89	2,177.88	2,177.88	225.01
24300	Cal, yeso y productos de yeso	0.00	5,804.00	5,804.00	5,584.90	219.10	5,584.90	0.00	219.10	5,584.90	5,584.90	0.00
24400	Madera y productos de madera	0.00	21,263.00	21,263.00	27,834.86	-6,571.86	27,834.86	0.00	-6,571.86	27,834.86	27,834.86	0.00
24500	Vidrio y productos de vidrio	0.00	1,856.00	1,856.00	1,856.00	0.00	1,856.00	0.00	0.00	1,856.00	1,856.00	0.00
24600	Material eléctrico y electrónico	0.00	278,438.00	278,438.00	340,623.19	-62,185.19	282,966.55	57,656.64	-4,528.55	272,161.98	272,161.98	10,804.57
24700	Artículos metálicos para la construcción	0.00	6,287.00	6,287.00	8,064.25	-1,777.25	7,126.28	937.97	-839.28	7,126.28	7,126.28	0.00
24800	Materiales complementarios	0.00	15,289.00	15,289.00	15,607.22	-318.22	15,607.22	0.00	-318.22	15,607.22	15,607.22	0.00
24900	Otros materiales y artículos de construcción y reparación	0.00	54,421.00	54,421.00	56,217.73	-1,796.73	51,447.78	4,769.95	2,973.22	51,447.78	51,447.78	0.00
25300	Medicinas y productos farmacéuticos	1,544,175.00	-724,102.00	820,073.00	17,469.81	802,603.19	17,469.77	0.04	802,603.23	0.00	0.00	17,469.77
25400	Materiales, accesorios y suministros médicos	0.00	26,669.00	26,669.00	26,656.84	12.16	26,656.84	0.00	12.16	26,656.84	26,656.84	0.00
25600	Fibras sintéticas, hules, plásticos y derivados	0.00	21,786.00	21,786.00	448,832.74	-427,046.74	439,696.77	9,135.97	-417,910.77	439,696.77	439,696.77	0.00
26100	Combustibles, lubricantes y aditivos.	1,955,366.00	101,594.00	2,056,960.00	2,379,672.41	-322,712.41	2,379,672.43	-0.02	-322,712.43	2,338,049.55	2,338,049.55	41,622.88
27100	Vestuario y uniformes	0.00	137,793.00	137,793.00	137,789.20	3.80	137,789.20	0.00	3.80	121,839.20	121,839.20	15,950.00
27200	Prendas de seguridad y protección personal	0.00	4,408.00	4,408.00	4,496.00	-88.00	4,496.00	0.00	-88.00	4,496.00	4,496.00	0.00
27300	Artículos deportivos	0.00	132,563.00	132,563.00	132,560.69	2.31	120,060.53	12,500.16	12,502.47	94,892.53	94,892.53	25,168.00
27500	Blancos y otros productos textiles, excepto prendas de vestir	0.00	7,154.00	7,154.00	7,153.97	0.03	7,153.97	0.00	0.03	7,153.97	7,153.97	0.00
29100	Herramientas menores	4,611.00	12,905.00	17,516.00	21,497.65	-3,981.65	20,797.71	699.94	-3,281.71	18,968.71	18,968.71	1,829.00
29200	Refacciones y accesorios menores de edificios	0.00	14,226.00	14,226.00	14,322.67	-96.67	13,986.27	336.40	239.73	8,850.11	8,850.11	5,136.16
29300	Refacciones y accesorios menores de mobiliario y equipo de administración, educacional y recreativo	0.00	2,962.00	2,962.00	2,979.21	-17.21	2,979.21	0.00	-17.21	2,979.21	2,979.21	0.00
29600	Refacciones y accesorios menores de equipo de transporte	162,065.00	-101,160.00	60,905.00	60,884.49	20.60	60,884.40	0.00	20.60	60,884.40	60,884.40	0.00
29800	Refacciones y accesorios menores de maquinaria y otros equipos	0.00	2,154.00	2,154.00	3,027.48	-873.48	1,768.46	1,259.03	385.54	1,768.46	1,768.46	0.00
29900	Refacciones y accesorios menores otros bienes muebles	0.00	7,564.00	7,564.00	4,719.55	2,844.45	520.35	4,199.20	7,043.65	520.35	520.35	0.00
31100	Energía eléctrica	265,479.00	154,366.00	419,845.00	529,360.00	-109,515.00	529,359.87	0.13	-109,514.87	524,111.87	524,111.87	5,248.00
31300	Agua	0.00	72,580.00	72,580.00	72,578.20	1.80	72,578.20	0.00	1.80	72,578.20	72,578.20	0.00
31400	Telefonía tradicional	307,602.00	-4,139.00	303,463.00	138,703.33	164,759.67	138,703.33	0.00	164,759.67	138,703.33	138,703.33	0.00
31500	Telefonía celular	0.00	42,168.00	42,168.00	39,286.39	2,881.61	39,286.39	0.00	2,881.61	39,286.39	39,286.39	0.00
31700	Servicios de acceso de Internet, redes y procesamiento de información	93,779.00	-13,213.00	80,566.00	89,082.00	-8,516.00	89,082.00	0.00	-8,516.00	89,082.00	89,082.00	0.00
32200	Arrendamiento de edificios	705,821.00	-522,240.00	183,581.00	153,312.92	30,268.08	153,312.92	0.00	30,268.08	62,834.13	62,834.13	90,478.79
32600	Arrendamiento de maquinaria, otros equipos y herramientas	0.00	91,724.00	91,724.00	96,272.81	-4,548.81	96,272.79	0.02	-4,548.79	96,272.79	96,272.79	0.00
32900	Otros arrendamientos	45,847.00	702,827.00	748,674.00	896,355.55	-147,681.55	861,977.74	34,377.81	-113,303.74	770,427.74	770,427.74	91,550.00
33100	Servicios legales, de contabilidad, auditoría y relacionados	2,991.00	-1,039.00	1,952.00	0.00	1,952.00	0.00	0.00	1,952.00	0.00	0.00	0.00
33200	Servicios de diseño, arquitectura, ingeniería y actividades relacionadas	241,496.00	-239,150.00	2,346.00	0.00	2,346.00	0.00	0.00	2,346.00	0.00	0.00	0.00
33600	Servicios de apoyo administrativo, traducción, fotocopiado e impresión	94,752.00	1,399,373.00	1,494,125.00	6,104,878.78	-4,610,753.78	5,983,837.72	121,041.06	-4,489,712.72	5,962,181.34	5,962,181.34	21,656.38
33900	Servicios profesionales, científicos y técnicos integrales	18,605.00	-18,018.00	587.00	0.00	587.00	0.00	0.00	587.00	0.00	0.00	0.00
34400	Seguros de responsabilidad patrimonial y fianzas	0.00	2,923.00	2,923.00	2,922.00	1.00	2,922.00	0.00	1.00	2,922.00	2,922.00	0.00
34500	Seguro de bienes patrimoniales	215,270.00	136,366.00	351,636.00	655,314.26	-303,678.26	655,314.26	0.00	-303,678.26	655,314.26	655,314.26	0.00
34800	Comisiones por ventas	0.00	21,368.00	21,368.00	21,367.20	0.80	21,367.20	0.00	0.80	21,367.20	21,367.20	0.00
35100	Conservación y mantenimiento menor de inmuebles	1,367.00	1,112,227.00	1,113,594.00	2,216,293.50	-1,102,899.50	990,446.68	1,225,846.82	122,947.32	989,192.69	989,192.69	1,253.99
35200	Instalación, reparación y mantenimiento de mobiliario y equipo de administración, educacional y recreativo	0.00	2,378.00	2,378.00	2,378.00	0.00	2,378.00	0.00	0.00	2,378.00	2,378.00	0.00
35500	Reparación y mantenimiento de equipo de transporte	256,533.00	-95,903.00	160,630.00	235,115.77	-74,485.77	125,300.61	109,815.16	35,329.39	122,119.26	122,119.26	3,181.35
35700	Instalación, reparación y mantenimiento de maquinaria, otros equipos y herramienta	242,820.00	-227,744.00	15,076.00	13,248.40	1,827.60	2,240.00	11,008.40	12,836.00	2,240.00	2,240.00	0.00
35800	Servicios de limpieza y manejo de desechos	0.00	10,053.00	10,053.00	10,419.29	-366.29	10,419.29	0.00	-366.29	10,419.29	10,419.29	0.00
35900	Servicios de jardinería y fumigación	39,548.00	-24,160.00	15,388.00	13,688.00	1,700.00	7,830.00	5,858.00	7,558.00	0.00	0.00	7,830.00
36100	Difusión por radio, televisión y otros medios de mensajes sobre programas y actividades gubernamentales	47,006.00	764,541.00	811,547.00	811,920.63	-373.63	797,304.57	14,616.06	14,242.43	692,904.61	692,904.61	104,399.96

MUNICIPIO DE SAN LUIS POTOSÍ, S.L.P.
ESTADO DEL EJERCICIO DEL PRESUPUESTO DE LOS EGRESOS
AL 31 DE DICIEMBRE DE 2016

DEPARTAMENTO / COG	DESCRIPCIÓN	PRESUPUESTO DE EGRESOS APROBADO	AMPLIACIONES / REDUCCIONES	PRESUPUESTO VIGENTE	COMPROMETIDO	PRESUPUESTO DISPONIBLE PARA COMPROMETER	DEVENGADO	COMPROMETIDO NO DEVENGADO	PRESUPUESTO SIN DEVENGAR	EJERCIDO	PAGADO	CUENTAS POR PAGAR DEUDA
SIN PROYECTO												
37200	Pasajes terrestres	5,475.00	2,721.00	8,196.00	6,369.00	1,827.00	6,369.00	0.00	1,827.00	6,369.00	6,369.00	0.00
37500	Viáticos en el país	9,516.00	-5,235.00	4,281.00	1,105.01	3,175.99	1,105.01	0.00	3,175.99	1,105.01	1,105.01	0.00
38200	Gastos de orden social y cultural	720,000.00	181,395.00	901,395.00	1,424,833.64	-523,438.64	1,424,832.79	0.85	-523,437.79	1,315,892.15	1,315,892.15	108,940.64
38300	Congresos y convenciones	0.00	0.00	0.00	0.00	0.00	0.00	0.00	0.00	0.00	0.00	0.00
38500	Gastos de representación	545,512.00	-539,034.00	6,478.00	18,374.08	-11,896.08	18,374.07	0.01	-11,896.07	12,669.23	12,669.23	5,704.84
39600	Otros gastos por responsabilidades	0.00	1,016.00	1,016.00	11,640.00	-10,624.00	11,640.00	0.00	-10,624.00	11,640.00	11,640.00	0.00
42400	Transferencias otorgadas a entidades federativas y municipios	0.00	4,841.00	4,841.00	3,863.00	978.00	3,863.00	0.00	978.00	3,863.00	3,863.00	0.00
44100	Ayudas sociales a personas	175,000.00	-144,374.00	30,626.00	1,055,100.16	-1,024,474.16	1,055,100.16	0.00	-1,024,474.16	8,536,931.97	8,536,931.97	-7,481,831.81
44300	Ayudas sociales a instituciones de enseñanza	0.00	11,310.00	11,310.00	11,310.00	0.00	11,310.00	0.00	0.00	11,310.00	11,310.00	0.00
51100	Muebles de oficina y estantería	0.00	0.00	0.00	4,443.31	-4,443.31	4,443.31	0.00	-4,443.31	4,443.31	4,443.31	0.00
52100	Equipos y aparatos audiovisuales	0.00	45,835.00	45,835.00	45,833.60	1.40	45,833.60	0.00	1.40	45,833.60	45,833.60	0.00
52300	Cámaras fotográficas y de video	0.00	15,479.00	15,479.00	15,477.10	1.90	15,477.10	0.00	1.90	15,477.10	15,477.10	0.00
52900	Otro mobiliario y equipo educacional y recreativo	0.00	84,565.00	84,565.00	84,564.00	1.00	84,564.00	0.00	1.00	84,564.00	84,564.00	0.00
53100	Equipo médico y de laboratorio	0.00	6,311.00	6,311.00	6,310.40	0.60	6,310.40	0.00	0.60	6,310.40	6,310.40	0.00
54100	Automóviles y camiones	0.00	2,560,001.00	2,560,001.00	160,000.00	2,400,001.00	160,000.00	0.00	2,400,001.00	160,000.00	160,000.00	0.00
56500	Equipo de comunicación y telecomunicación	0.00	37,118.00	37,118.00	37,117.68	0.32	37,117.68	0.00	0.32	37,117.68	37,117.68	0.00
56700	Herramientas y máquinas?herramienta	0.00	25,035.00	25,035.00	25,034.76	0.24	25,034.76	0.00	0.24	25,034.76	25,034.76	0.00
61100	Edificación habitacional	1,359,571.00	-1,349,061.00	10,510.00	0.00	10,510.00	0.00	0.00	10,510.00	0.00	0.00	0.00
83200	Aportaciones de la Federación a municipios	409,868,173.00	-387,747,531.25	22,120,641.75	0.00	22,120,641.75	0.00	0.00	22,120,641.75	0.00	0.00	0.00
85100	Convenios de reasignación	26,000,000.00	-25,991,712.00	8,288.00	0.00	8,288.00	0.00	0.00	8,288.00	0.00	0.00	0.00
		490,095,245.00	-413,140,703.34	76,954,541.66	62,315,702.42	14,638,839.24	57,557,807.77	4,757,894.65	19,396,733.89	64,267,756.07	64,267,756.07	-6,709,948.30
542200 DEPTO.PROMOCION SOCIAL												
11300	Sueldos base al personal permanente	2,850,151.00	0.00	2,850,151.00	2,850,151.00	0.00	2,020,537.16	829,613.84	829,613.84	2,020,537.16	2,020,537.16	0.00
13100	Primas por años de servicios efectivos prestados	107,899.00	0.00	107,899.00	107,899.00	0.00	105,318.00	2,581.00	2,581.00	105,318.00	105,318.00	0.00
13200	Primas de vacaciones, dominical y gratificación de fin de año	416,044.00	0.00	416,044.00	416,044.00	0.00	647,085.22	-231,041.22	-231,041.22	647,085.22	647,085.22	0.00
13300	Horas extraordinarias	182,806.00	0.00	182,806.00	182,806.00	0.00	120,561.44	62,244.56	62,244.56	120,561.44	120,561.44	0.00
15100	Cuotas para el fondo de ahorro y fondo de trabajo	52,809.00	0.00	52,809.00	52,809.00	0.00	29,440.00	23,369.00	23,369.00	29,440.00	29,440.00	0.00
15200	Indemnizaciones	0.00	18,745.00	18,745.00	0.00	18,745.00	18,745.00	-18,745.00	0.00	18,745.00	18,745.00	0.00
15400	Prestaciones contractuales	108,161.00	0.00	108,161.00	37,120.00	71,041.00	130,770.00	-93,650.00	-22,609.00	130,770.00	130,770.00	0.00
15900	Otras prestaciones sociales y económicas.	56,676.00	63,463.81	120,139.81	56,676.00	63,463.81	48,600.00	8,076.00	71,539.81	48,600.00	48,600.00	0.00
17100	Estímulos	107,633.00	0.00	107,633.00	107,633.00	0.00	95,591.13	12,041.87	12,041.87	95,591.13	95,591.13	0.00
18100	Impuesto sobre nóminas	92,578.00	0.00	92,578.00	92,578.00	0.00	73,296.66	19,281.34	19,281.34	73,296.66	73,296.66	0.00
18200	Otros impuestos derivados de una relación laboral	463,986.00	0.00	463,986.00	463,986.00	0.00	392,737.42	71,248.58	71,248.58	392,737.42	392,737.42	0.00
25300	Medicinas y productos farmacéuticos	508,084.00	0.00	508,084.00	18,360.65	489,723.35	18,360.59	0.06	489,723.41	0.00	0.00	18,360.59
		4,946,827.00	82,208.81	5,029,035.81	4,386,062.65	642,973.16	3,701,042.62	685,020.03	1,327,993.19	3,682,682.03	3,682,682.03	18,360.59
542300 DEPTO.DESARROLLO SOCIAL MPAL												
13200	Primas de vacaciones, dominical y gratificación de fin de año	27,843.00	0.00	27,843.00	27,843.00	0.00	0.00	27,843.00	27,843.00	0.00	0.00	0.00
25300	Medicinas y productos farmacéuticos	199,248.00	0.00	199,248.00	2,347.77	196,900.23	1,535.78	811.99	197,712.22	0.00	0.00	1,535.78
		227,091.00	0.00	227,091.00	30,190.77	196,900.23	1,535.78	28,654.99	225,555.22	0.00	0.00	1,535.78
542400 DEPORTES												
11300	Sueldos base al personal permanente	1,181,997.00	0.00	1,181,997.00	1,181,997.00	0.00	1,158,347.27	23,649.73	23,649.73	1,158,347.27	1,158,347.27	0.00
12100	Honorarios asimilables a salarios	67,283.00	0.00	67,283.00	67,283.00	0.00	262,598.50	-195,315.50	-195,315.50	262,598.50	262,598.50	0.00
13100	Primas por años de servicios efectivos prestados	41,332.00	0.00	41,332.00	41,332.00	0.00	30,484.00	10,848.00	10,848.00	30,484.00	30,484.00	0.00
13200	Primas de vacaciones, dominical y gratificación de fin de año	112,787.00	0.00	112,787.00	112,787.00	0.00	289,464.61	-176,677.61	-176,677.61	289,464.61	289,464.61	0.00
14400	Aportaciones para seguros	43,719.00	0.00	43,719.00	108,413.05	-64,694.05	108,413.05	0.00	-64,694.05	102,714.14	102,714.14	5,698.91
15100	Cuotas para el fondo de ahorro y fondo de trabajo	3,522.00	0.00	3,522.00	3,522.00	0.00	2,320.00	1,202.00	1,202.00	2,320.00	2,320.00	0.00
15400	Prestaciones contractuales	7,613.00	0.00	7,613.00	2,320.00	5,293.00	11,300.00	-8,980.00	-3,687.00	11,300.00	11,300.00	0.00
15900	Otras prestaciones sociales y económicas.	5,056.00	5,661.53	10,717.53	5,056.00	5,661.53	5,062.50	-6.50	5,655.03	5,062.50	5,062.50	0.00
17100	Estímulos	6,813.00	0.00	6,813.00	6,813.00	0.00	7,898.58	-1,085.58	-1,085.58	7,898.58	7,898.58	0.00
18100	Impuesto sobre nóminas	31,436.00	0.00	31,436.00	31,436.00	0.00	42,942.70	-11,506.70	-11,506.70	42,942.70	42,942.70	0.00
18200	Otros impuestos derivados de una relación laboral	181,101.00	0.00	181,101.00	181,101.00	0.00	266,354.65	-85,253.65	-85,253.65	266,354.65	266,354.65	0.00
21100	Materiales, útiles y equipos menores de oficina	0.00	0.00	0.00	0.00	0.00	0.00	0.00	0.00	0.00	0.00	0.00
22100	Productos alimenticios para personas	0.00	0.00	0.00	0.00	0.00	0.00	0.00	0.00	0.00	0.00	0.00
24400	Madera y productos de madera	0.00	0.00	0.00	3,624.00	-3,624.00	3,624.00	0.00	-3,624.00	3,624.00	3,624.00	0.00
24600	Material eléctrico y electrónico	8,187.00	-3,480.00	4,707.00	0.00	4,707.00	0.00	0.00	4,707.00	0.00	0.00	0.00
24900	Otros materiales y artículos de construcción y reparación	0.00	690.00	690.00	685.03	4.97	685.03	0.00	4.97	685.03	685.03	0.00
25300	Medicinas y productos farmacéuticos	119,549.00	0.00	119,549.00	4,435.94	115,113.06	4,111.11	324.83	115,437.89	0.00	0.00	4,111.11
27100	Vestuario y uniformes	0.00	45,885.00	45,885.00	45,884.96	0.04	45,884.96	0.00	0.04	45,884.96	45,884.96	0.00
27300	Artículos deportivos	0.00	12,171.00	12,171.00	12,170.72	0.28	12,170.72	0.00	0.28	12,170.72	12,170.72	0.00
29100	Herramientas menores	0.00	500.00	500.00	495.90	4.10	495.90	0.00	4.10	495.90	495.90	0.00
29900	Refacciones y accesorios menores otros bienes muebles	0.00	0.00	0.00	0.00	0.00	0.00	0.00	0.00	0.00	0.00	0.00
31100	Energía eléctrica	87,878.00	-17,985.00	69,893.00	88,445.00	-18,552.00	88,444.96	0.04	-18,551.96	83,742.96	83,742.96	4,702.00
31300	Agua	100,634.00	-39,074.00	61,560.00	0.00	61,560.00	0.00	0.00	61,560.00	0.00	0.00	0.00
31400	Telefonía tradicional	15,755.00	1,600.00	17,355.00	20,144.69	-2,789.69	20,144.69	0.00	-2,789.69	20,144.69	20,144.69	0.00
32900	Otros arrendamientos	0.00	8,527.00	8,527.00	8,526.00	1.00	8,526.00	0.00	1.00	8,526.00	8,526.00	0.00
33600	Servicios de apoyo administrativo, traducción, fotocopiado e impresión	0.00	48,216.00	48,216.00	48,215.53	0.47	48,215.53	0.00	0.47	48,215.60	48,215.60	-0.07
35100	Conservación y mantenimiento menor de inmuebles	1,018.00	169.00	1,187.00	0.00	1,187.00	0.00	0.00	1,187.00	0.00	0.00	0.00
35900	Servicios de jardinería y fumigación	0.00	12,500.00	12,500.00	12,435.00	65.00	0.00	12,435.00	12,500.00	0.00	0.00	0.00
38200	Gastos de orden social y cultural	64,556.00	23,054.00	87,610.00	113,797.20	-26,187.20	101,297.20	12,500.00	-13,687.20	87,609.20	87,609.20	13,688.00
52200	Aparatos deportivos	0.00	75,691.00	75,691.00	75,690.00	1.00	75,690.00	0.00	1.00	75,690.00	75,690.00	0.00
		2,080,236.00	174,125.53	2,254,361.53	2,176,610.02	77,751.51	2,584,475.96	-417,865.94	-340,114.43	2,566,276.01	2,566,276.01	28,199.95
543100 OF DIRECC ATENCION A LA MUJER												
11300	Sueldos base al personal permanente	522,425.00	-21,818.18	500,606.82	500,606.82	0.00	567,158.52	-66,551.70	-66,551.70	567,158.52	567,158.52	0.00
12100	Honorarios asimilables a salarios	0.00	21,818.18	21,818.18	21,818.18	0.00	218,825.00	-197,006.82	-197,006.82	218,825.00	218,825.00	0.00
13100	Primas por años de servicios efectivos prestados	13,226.00	0.00	13,226.00	13,226.00	0.00	8,270.00	4,956.00	4,956.00	8,270.00	8,270.00	0.00
13200	Primas de vacaciones, dominical y gratificación de fin de año	68,334.00	0.00	68,334.00	68,334.00	0.00	108,882.39	-40,548.39	-40,548.39	108,882.39	108,882.39	0.00
13300	Horas extraordinarias	1,524.00	0.00	1,524.00	1,524.00	0.00	1,524.00	0.00	1,524.00	0.00	0.00	0.00
13400	Compensaciones	25,200.00	0.00	25,200.00	25,200.00	0.00	4,400.00	20,800.00	20,800.00	4,400.00	4,400.00	0.00
14400	Aportaciones para seguros	24,982.00	0.00	24,982.00	86,993.55	-62,011.55	86,993.54	0.01	-62,011.54	83,737.06	83,737.06	3,256.48
15100	Cuotas para el fondo de ahorro y fondo de trabajo	7,043.00	0.00	7,043.00	7,043.00	0.00	1,120.00	5,923.00	5,923.00	1,120.00	1,120.00	0.00
15400	Prestaciones contractuales	15,225.00	0.00	15,225.00	3,480.00	11,745.00	4,060.00	-580.00	11,165.00	4,060.00	4,060.00	0.00
15900	Otras prestaciones sociales y económicas.	9,167.00	10,264.89	19,431.89	9,167.00	10,264.89	3,262.50	5,904.50	16,169.39	3,262.50	3,262.50	0.00
17100	Estímulos	12,046.00	0.00	12,046.00	12,046.00	0.00	3,122.46	8,923.54	8,923.54	3,122.46	3,122.46	0.00
18100	Impuesto sobre nóminas	16,257.00	0.00	16,257.00	16,257.00	0.00	22,802.28	-6,545.28	-6,545.28	22,802.28	22,802.28	0.00
18200	Otros impuestos derivados de una relación laboral	64,120.00	0.00	64,120.00	64,120.00	0.00	122,170.13	-58,050.13	-58,050.13	122,170.13	122,170.13	0.00
21100	Materiales, útiles y equipos menores de oficina	0.00	324.00	324.00	323.11	0.89	323.11	0.00	0.89	323.11	323.11	0.00
22100	Productos alimenticios para personas	0.00	105.00	105.00	103.20	1.80	103.20	0.00	1.80	103.20	103.20	0.00
25300	Medicinas y productos farmacéuticos	209,211.00	0.00	209,211.00	1,299.42	207,911.58	1,299.43	-0.01	207,911.57	0.00	0.00	1,299.43
26100	Combustibles, lubricantes y aditivos.	16,125.00	-9,773.00	6,352.00	0.00	6,352.00	0.00	0.00	6,352.00	0.00	0.00	0.00
31400	Telefonía tradicional	8,027.00	0.00	8,027.00	6,817.18	1,209.82	6,817.18	0.00	1,209.82	6,817.18	6,817.18	0.00

MUNICIPIO DE SAN LUIS POTOSÍ, S.L.P.
ESTADO DEL EJERCICIO DEL PRESUPUESTO DE LOS EGRESOS
AL 31 DE DICIEMBRE DE 2016

DEPARTAMENTO / CDG	DESCRIPCIÓN	PRESUPUESTO DE EGRESOS APROBADO	AMPLIACIONES / REDUCCIONES	PRESUPUESTO VIGENTE	COMPROMETIDO	PRESUPUESTO DISPONIBLE PARA COMPROMETER	DEVENGADO	COMPROMETIDO NO DEVENGADO	PRESUPUESTO SIN DEVENGAR	EJERCIDO	PAGADO	CUENTAS POR PAGAR DEUDA
SIN PROYECTO												
	33600 Servicios de apoyo administrativo, traducción, fotocopiado e impresión	0.00	0.00	0.00	0.00	0.00	0.00	0.00	0.00	0.00	0.00	0.00
	34500 Seguro de bienes patrimoniales	6,673.00	0.00	6,673.00	0.00	6,673.00	0.00	0.00	6,673.00	0.00	0.00	0.00
	35100 Conservación y mantenimiento menor de inmuebles	0.00	1,349.00	1,349.00	0.00	1,349.00	0.00	0.00	1,349.00	0.00	0.00	0.00
	35500 Reparación y mantenimiento de equipo de transporte	3,514.00	9,422.00	12,936.00	10,647.64	2,288.36	0.00	10,647.64	12,936.00	0.00	0.00	0.00
	38200 Gastos de orden social y cultural	0.00	24,361.00	24,361.00	24,360.00	1.00	24,360.00	0.00	1.00	24,360.00	24,360.00	0.00
	38300 Congresos y convenciones	0.00	0.00	0.00	0.00	0.00	0.00	0.00	0.00	0.00	0.00	0.00
	38500 Gastos de representación	6,000.00	-1,427.00	4,573.00	12.90	4,560.10	12.89	0.01	4,560.11	12.89	12.89	0.00
		1,029,099.00	34,625.89	1,063,724.89	873,379.00	190,345.89	1,183,982.63	-310,603.63	-120,257.74	1,179,426.72	1,179,426.72	4,555.91
561100 OF. DE IMAGEN URBANA												
	11300 Sueldos base al personal permanente	8,516,846.00	-1,416,363.63	7,100,482.37	7,100,482.37	0.00	7,096,871.66	3,610.71	3,610.71	7,096,871.66	7,096,871.66	0.00
	12100 Honorarios asimilables a salarios	0.00	16,363.63	16,363.63	16,363.63	0.00	181,399.00	-165,035.37	-165,035.37	181,399.00	181,399.00	0.00
	13100 Primas por años de servicios efectivos prestados	486,197.00	0.00	486,197.00	486,197.00	0.00	511,240.50	-25,043.50	-25,043.50	511,240.50	511,240.50	0.00
	13200 Primas de vacaciones, dominical y gratificación de fin de año	1,320,637.00	0.00	1,320,637.00	1,320,637.00	0.00	2,333,066.50	-1,012,429.50	-1,012,429.50	2,333,066.50	2,333,066.50	0.00
	13300 Horas extraordinarias	131,901.00	0.00	131,901.00	131,901.00	0.00	114,983.17	16,817.83	16,817.83	114,983.17	114,983.17	0.00
	14400 Aportaciones para seguros	424,699.00	0.00	424,699.00	1,451,421.25	-1,026,722.25	1,451,421.23	0.02	-1,026,722.23	1,396,060.37	1,396,060.37	55,360.86
	15100 Cuotas para el fondo de ahorro y fondo de trabajo	270,270.00	0.00	270,270.00	270,270.00	0.00	149,600.00	120,670.00	120,670.00	149,600.00	149,600.00	0.00
	15200 Indemnizaciones	11,550.00	0.00	11,550.00	11,550.00	0.00	26,739.00	-15,189.00	-15,189.00	26,739.00	26,739.00	0.00
	15300 Prestaciones y haberes de retiro	540,357.00	0.00	540,357.00	540,357.00	0.00	533,589.69	6,767.31	6,767.31	533,589.69	533,589.69	0.00
	15400 Prestaciones contractuales	558,705.00	-580.00	558,125.00	182,700.00	375,425.00	673,800.00	-491,100.00	-115,675.00	673,800.00	673,800.00	0.00
	15900 Otras prestaciones sociales y económicas.	255,623.00	286,237.75	541,860.75	255,623.00	286,237.75	217,575.00	38,048.00	324,285.75	217,575.00	217,575.00	0.00
	17100 Estímulos	409,128.00	-488.73	408,639.27	408,639.27	0.00	363,423.23	45,216.04	45,216.04	363,423.23	363,423.23	0.00
	18100 Impuesto sobre nóminas	271,583.00	0.00	271,583.00	271,583.00	0.00	261,029.72	10,553.28	10,553.28	261,029.72	261,029.72	0.00
	18200 Otros impuestos derivados de una relación laboral	1,102,622.00	0.00	1,102,622.00	1,102,622.00	0.00	1,169,025.19	-66,403.19	-66,403.19	1,169,025.19	1,169,025.19	0.00
	21100 Materiales, útiles y equipos menores de oficina	0.00	16,685.00	16,685.00	16,684.06	0.94	16,684.06	0.00	0.94	7,861.31	7,861.31	8,822.75
	21400 Materiales, útiles y equipos menores de tecnologías de la información y comunicaciones	0.00	4,704.00	4,704.00	4,701.66	2.34	4,701.67	-0.01	2.33	4,701.68	4,701.68	-0.01
	21600 Material de limpieza	0.00	122,247.00	122,247.00	122,244.75	2.25	105,679.95	16,564.80	16,567.05	105,679.95	105,679.95	0.00
	22100 Productos alimenticios para personas	11,107.00	-5,830.00	5,277.00	3,005.70	2,271.30	3,005.70	0.00	2,271.30	3,005.70	3,005.70	0.00
	24100 Productos minerales no metálicos	27,135.00	166,325.00	193,460.00	320,364.91	-126,904.91	307,628.11	12,736.80	-114,168.11	302,013.18	302,013.18	5,614.93
	24200 Cemento y productos de concreto	20,804.00	121,724.00	142,528.00	150,443.02	-7,915.02	150,443.02	0.00	-7,915.02	150,443.12	150,443.12	-0.10
	24300 Cal, yeso y productos de yeso	6,178.00	252.00	6,430.00	13,079.79	-6,649.79	13,079.79	0.00	-6,649.79	13,079.81	13,079.81	-0.02
	24400 Madera y productos de madera	14,047.00	37,836.00	51,883.00	51,882.96	0.04	30,596.87	21,286.09	21,286.13	12,425.00	12,425.00	18,171.87
	24500 Vidrio y productos de vidrio	0.00	0.00	0.00	37,700.00	-37,700.00	37,700.00	0.00	-37,700.00	37,700.00	37,700.00	0.00
	24600 Material eléctrico y electrónico	4,461.00	159,395.00	163,856.00	171,364.49	-7,508.49	170,623.10	741.39	-6,767.10	100,716.90	100,716.90	69,906.20
	24700 Artículos metálicos para la construcción	29,509.00	-8,951.00	20,558.00	19,361.70	1,196.30	8,010.87	11,350.83	12,547.33	3,153.72	3,153.72	4,857.15
	24800 Materiales complementarios	0.00	26,561.00	26,561.00	44,694.26	-18,133.26	44,694.26	0.00	-18,133.26	44,694.25	44,694.25	0.01
	24900 Otros materiales y artículos de construcción y reparación	587,208.00	591,396.61	1,178,604.61	1,841,206.28	-662,601.67	1,738,676.73	102,529.55	-560,072.12	1,624,664.18	1,624,664.18	114,012.55
	25300 Medicinas y productos farmacéuticos	2,958,839.00	0.00	2,958,839.00	125,391.52	2,833,447.48	125,391.24	0.28	2,833,447.76	0.00	0.00	125,391.24
	25600 Fibras sintéticas, hules, plásticos y derivados	16,822.00	-2,877.00	13,950.00	10,833.42	3,116.58	10,833.42	0.00	3,116.58	10,833.42	10,833.42	0.00
	26100 Combustibles, lubricantes y aditivos.	1,023,890.00	-370,499.61	653,390.39	775,741.64	-122,351.25	760,268.07	15,473.57	-106,877.68	735,427.31	735,427.31	24,840.76
	27100 Vestuario y uniformes	0.00	51,993.00	51,993.00	51,992.07	0.93	42,074.07	9,918.00	9,918.93	39,416.86	39,416.86	2,657.21
	27200 Prendas de seguridad y protección personal	0.00	40,286.00	40,286.00	45,888.86	-5,702.86	45,031.87	956.99	-4,745.87	44,938.78	44,938.78	93.09
	29100 Herramientas menores	8,205.00	199,222.00	207,427.00	291,074.94	-83,647.94	268,348.66	22,726.28	-60,921.66	262,481.09	262,481.09	5,867.57
	29200 Refacciones y accesorios menores de edificios	0.00	137.00	137.00	0.00	137.00	0.00	0.00	137.00	0.00	0.00	0.00
	29600 Refacciones y accesorios menores de equipo de transporte	1,557.00	42,766.00	44,323.00	57,437.55	-13,114.55	42,137.52	15,300.03	2,185.48	29,471.82	29,471.82	12,665.70
	29800 Refacciones y accesorios menores de maquinaria y otros equipos	1,083.00	1,997.00	3,080.00	2,765.00	315.00	2,765.00	0.00	315.00	2,765.00	2,765.00	0.00
	29900 Refacciones y accesorios menores otros bienes muebles	0.00	3,538.00	3,538.00	3,456.62	81.38	2,754.19	702.43	783.81	2,754.19	2,754.19	0.00
	31400 Telefonía tradicional	14,764.00	0.00	14,764.00	14,386.00	378.00	14,386.00	0.00	378.00	14,386.00	14,386.00	0.00
	31500 Telefonía celular	0.00	4,200.00	4,200.00	3,872.17	327.83	3,872.17	0.00	327.83	3,872.17	3,872.17	0.00
	31900 Servicios Integrales y otros servicios	0.00	1,534.50	1,534.50	0.00	1,534.50	0.00	0.00	1,534.50	0.00	0.00	0.00
	32600 Arrendamiento de maquinaria, otros equipos y herramientas	0.00	41,898.00	41,898.00	49,041.16	-7,143.16	49,041.14	0.02	-7,143.14	49,041.14	49,041.14	0.00
	32900 Otros arrendamientos	80,233.00	-51,629.00	28,604.00	35,754.40	-7,150.40	35,754.39	0.01	-7,150.39	35,754.39	35,754.39	0.00
	33300 Servicios de consultoría administrativa, procesos, técnica y en tecnologías de la información	0.00	0.00	0.00	0.00	0.00	0.00	0.00	0.00	0.00	0.00	0.00
	33600 Servicios de apoyo administrativo, traducción, fotocopiado e impresión	2,245.00	240.00	2,485.00	1,828.24	656.76	1,212.94	615.30	1,272.06	1,212.94	1,212.94	0.00
	34500 Seguro de bienes patrimoniales	82,961.00	-79,653.00	3,308.00	0.00	3,308.00	0.00	0.00	3,308.00	0.00	0.00	0.00
	34700 Fletes y maniobras	0.00	0.00	0.00	6,496.00	-6,496.00	6,496.00	0.00	-6,496.00	6,496.00	6,496.00	0.00
	35100 Conservación y mantenimiento menor de inmuebles	0.00	43,866.00	43,866.00	42,516.83	1,349.17	42,516.83	0.00	1,349.17	42,516.83	42,516.83	0.00
	35500 Reparación y mantenimiento de equipo de transporte	97,227.00	41,129.00	138,356.00	167,532.49	-29,176.49	154,862.79	12,669.70	-16,506.79	154,533.59	154,533.59	349.20
	35700 Instalación, reparación y mantenimiento de maquinaria, otros equipos y herramienta	102,198.00	-98,053.00	4,145.00	15,497.60	-11,352.60	2,540.40	12,957.20	1,604.60	2,540.40	2,540.40	0.00
	38500 Gastos de representación	0.00	1,043.00	1,043.00	2,051.10	-1,008.10	2,051.10	0.00	-1,008.10	1,831.10	1,831.10	220.00
	39600 Otros gastos por responsabilidades	0.00	5,010.00	5,010.00	3,994.00	1,016.00	3,994.00	0.00	1,016.00	3,994.00	3,994.00	0.00
	44300 Ayudas sociales a instituciones de enseñanza	0.00	101,505.00	101,505.00	108,691.37	-7,186.37	108,691.37	0.00	-7,186.37	104,691.37	104,691.37	4,000.00
	54100 Automóviles y camiones	0.00	160,000.00	160,000.00	160,000.00	0.00	0.00	160,000.00	160,000.00	0.00	0.00	0.00
	56700 Herramientas y máquinas/herramienta	0.00	82,241.00	82,241.00	82,239.26	1.74	82,239.26	0.00	1.74	82,239.23	82,239.23	0.03
		19,390,491.00	337,412.52	19,727,903.52	18,405,562.34	1,322,341.18	19,522,550.45	-1,116,988.11	205,353.07	19,069,719.46	19,069,719.46	452,830.99
562100 OF. ADMON Y DES. URBANO												
	11300 Sueldos base al personal permanente	5,679,095.00	0.00	5,679,095.00	5,679,095.00	0.00	4,961,907.19	717,187.81	717,187.81	4,961,907.19	4,961,907.19	0.00
	12100 Honorarios asimilables a salarios	1,444,700.00	0.00	1,444,700.00	1,444,700.00	0.00	1,040,531.00	404,169.00	404,169.00	1,040,531.00	1,040,531.00	0.00
	13100 Primas por años de servicios efectivos prestados	192,006.00	0.00	192,006.00	192,006.00	0.00	166,934.50	25,071.50	25,071.50	166,934.50	166,934.50	0.00
	13200 Primas de vacaciones, dominical y gratificación de fin de año	1,052,689.00	0.00	1,052,689.00	1,052,689.00	0.00	1,637,038.11	-584,349.11	-584,349.11	1,637,038.11	1,637,038.11	0.00
	13400 Compensaciones	155,990.00	0.00	155,990.00	155,990.00	0.00	0.00	155,990.00	155,990.00	0.00	0.00	0.00
	14400 Aportaciones para seguros	368,489.00	0.00	368,489.00	1,159,059.50	-790,570.50	1,159,059.49	0.01	-790,570.49	1,111,025.77	1,111,025.77	48,033.72
	15100 Cuotas para el fondo de ahorro y fondo de trabajo	55,060.00	0.00	55,060.00	55,060.00	0.00	40,320.00	14,740.00	14,740.00	40,320.00	40,320.00	0.00
	15300 Prestaciones y haberes de retiro	1,859,019.00	0.00	1,859,019.00	1,859,019.00	0.00	1,636,999.30	222,019.70	222,019.70	1,636,999.30	1,636,999.30	0.00
	15400 Prestaciones contractuales	109,400.00	0.00	109,400.00	51,040.00	58,360.00	176,620.00	-125,580.00	-67,220.00	176,620.00	176,620.00	0.00
	15900 Otras prestaciones sociales y económicas.	63,097.00	70,653.83	133,750.83	63,097.00	70,653.83	72,900.00	-9,803.00	60,850.83	72,900.00	72,900.00	0.00
	17100 Estímulos	74,531.00	0.00	74,531.00	74,531.00	0.00	93,911.72	-19,380.72	-19,380.72	93,911.72	93,911.72	0.00
	18100 Impuesto sobre nóminas	213,630.00	0.00	213,630.00	213,630.00	0.00	194,350.33	19,279.67	19,279.67	194,350.33	194,350.33	0.00
	18200 Otros impuestos derivados de una relación laboral	1,277,853.00	0.00	1,277,853.00	1,277,853.00	0.00	1,112,298.11	165,554.89	165,554.89	1,112,298.11	1,112,298.11	0.00
	21100 Materiales, útiles y equipos menores de oficina	0.00	7,795.00	7,795.00	23,589.21	-15,794.21	8,973.41	14,615.80	-1,178.41	8,973.41	8,973.41	0.00
	21400 Materiales, útiles y equipos menores de tecnologías de la información y comunicaciones	0.00	17,296.00	17,296.00	17,295.66	0.34	17,295.67	-0.01	0.33	17,295.68	17,295.68	-0.01
	22100 Productos alimenticios para personas	3,511.00	-324.00	3,587.00	2,253.25	1,333.75	2,253.24	0.01	1,333.76	2,253.24	2,253.24	0.00
	25300 Medicinas y productos farmacéuticos	896,618.00	0.00	896,618.00	36,138.48	860,479.52	36,138.42	0.06	860,479.58	0.00	0.00	36,138.42
	26100 Combustibles, lubricantes y aditivos.	54,681.00	5,948.00	60,629.00	77,734.16	-17,105.16	77,734.16	0.00	-17,105.16	72,066.52	72,066.52	5,667.64
	27200 Prendas de seguridad y protección personal	0.00	0.00	0.00	9,280.00	-9,280.00	9,280.00	0.00	-9,280.00	9,280.00	9,280.00	0.00
	29600 Refacciones y accesorios menores de equipo de transporte	0.00	4,857.00	4,857.00	4,856.21	0.79	4,856.21	0.00	0.79	4,856.21	4,856.21	0.00
	31400 Telefonía tradicional	53,201.00	-602.00	52,599.00	24,553.56	28,045.44	24,553.56	0.00	28,045.44	24,553.56	24,553.56	0.00
	31500 Telefonía celular	0.00	1,919.00	1,919.00	1,914.38	4.62	1,914.38	0.00	4.62	1,914.38	1,914.38	0.00
	31700 Servicios de acceso de Internet, redes y procesamiento de información	55,595.00	0.00	55,595.00	41,571.60	14,023.40	41,571.60	0.00	14,023.40	41,571.60	41,571.60	0.00
	33600 Servicios de apoyo administrativo, traducción, fotocopiado e impresión	18,458.00	33,048.00	51,506.00	3,118,158.96	-3,066,692.96	1,166,040.03	1,952,158.93	-1,114,534.03	1,158,993.03	1,158,993.03	7,047.00

MUNICIPIO DE SAN LUIS POTOSÍ, S.L.P.
ESTADO DEL EJERCICIO DEL PRESUPUESTO DE LOS EGRESOS
AL 31 DE DICIEMBRE DE 2016

DEPARTAMENTO / COG	DESCRIPCIÓN	PRESUPUESTO DE EGRESOS APROBADO	AMPLIACIONES / REDUCCIONES	PRESUPUESTO VIGENTE	COMPROMETIDO	PRESUPUESTO DISPONIBLE PARA COMPROMETER	DEVENGADO	COMPROMETIDO NO DEVENGADO	PRESUPUESTO SIN DEVENGAR	EJERCIDO	PAGADO	CUENTAS POR PAGAR DEUDA
SIN PROYECTO												
	33900 Servicios profesionales, científicos y técnicos integrales	11,832.00	-10,162.00	1,670.00	7,483.06	-5,813.06	7,483.06	0.00	-5,813.06	7,483.06	7,483.06	0.00
	34200 Servicios de cobranza, investigación crediticia y similar	1,680,780.00	641,295.00	2,322,075.00	2,834,992.92	-512,917.92	2,834,996.00	-3.08	-512,921.00	2,833,167.87	2,833,167.87	1,828.13
	34500 Seguro de bienes patrimoniales	25,697.00	-5,626.00	20,071.00	23,853.96	-3,782.96	23,853.96	0.00	-3,782.96	23,853.96	23,853.96	0.00
	35100 Conservación y mantenimiento menor de inmuebles	0.00	9,066.00	9,066.00	7,716.83	1,349.17	7,716.83	0.00	1,349.17	7,716.83	7,716.83	0.00
	35500 Reparación y mantenimiento de equipo de transporte	7,868.00	3,535.00	11,403.00	36,312.64	-24,909.64	2,900.00	33,412.64	8,503.00	2,900.00	2,900.00	0.00
	36100 Difusión por radio, televisión y otros medios de mensajes sobre programas y actividades gubernamentales	0.00	0.00	0.00	139,026.00	-139,026.00	0.00	139,026.00	0.00	0.00	0.00	0.00
	37100 Pasajes aéreos	4,098.00	-2,387.00	1,711.00	0.00	1,711.00	0.00	0.00	1,711.00	0.00	0.00	0.00
	37200 Pasajes terrestres	2,458.00	0.00	2,458.00	0.00	2,458.00	0.00	0.00	2,458.00	0.00	0.00	0.00
	37500 Viáticos en el país	5,313.00	-2,954.00	2,359.00	0.00	2,359.00	0.00	0.00	2,359.00	0.00	0.00	0.00
	38500 Gastos de representación	19,282.00	-11,242.00	8,040.00	1,616.34	6,423.66	1,616.35	-0.01	6,423.65	915.30	915.30	701.05
	44100 Ayudas sociales a personas	0.00	0.00	0.00	0.00	0.00	0.00	0.00	0.00	0.00	0.00	0.00
		15,385,353.00	762,115.83	16,147,468.83	19,686,156.72	-3,538,689.89	16,562,046.63	3,124,110.09	-414,579.80	16,462,630.68	16,462,630.68	99,415.95
563100 OBRAS PUBLICAS												
	11300 Sueldos base al personal permanente	14,526,597.00	-2,001,381.09	12,525,215.91	12,525,215.91	0.00	11,617,391.49	907,824.42	907,824.42	11,617,391.49	11,617,391.49	0.00
	12100 Honorarios asimilables a salarios	12,007,887.00	7,173.00	12,015,060.00	12,015,060.00	0.00	4,993,772.50	7,021,287.50	7,021,287.50	4,993,772.50	4,993,772.50	0.00
	13100 Primas por años de servicios efectivos prestados	422,175.00	0.00	422,175.00	422,175.00	0.00	350,197.00	71,978.00	71,978.00	350,197.00	350,197.00	0.00
	13200 Primas de vacaciones, dominical y gratificación de fin de año	2,720,901.00	0.00	2,720,901.00	2,720,901.00	0.00	3,837,320.73	-1,116,419.73	-1,116,419.73	3,837,320.73	3,837,320.73	0.00
	13300 Horas extraordinarias	1,519.00	0.00	1,519.00	1,519.00	0.00	0.00	1,519.00	1,519.00	0.00	0.00	0.00
	13400 Compensaciones	0.00	1,381.09	1,381.09	1,381.09	0.00	37,509.00	-36,127.91	-36,127.91	37,509.00	37,509.00	0.00
	14400 Aportaciones para seguros	387,226.00	0.00	387,226.00	1,597,559.35	-1,210,333.35	1,603,114.34	-5,554.99	-1,215,888.34	1,552,638.19	1,552,638.19	50,476.15
	15100 Cuotas para el fondo de ahorro y fondo de trabajo	287,423.00	190.00	287,613.00	287,613.00	0.00	139,840.00	147,773.00	147,773.00	139,840.00	139,840.00	0.00
	15200 Indemnizaciones	45,366.00	0.00	45,366.00	45,366.00	0.00	0.00	45,366.00	45,366.00	0.00	0.00	0.00
	15300 Prestaciones y haberes de retiro	2,531,890.00	0.00	2,531,890.00	2,531,890.00	0.00	2,407,995.19	123,894.81	123,894.81	2,407,995.19	2,407,995.19	0.00
	15400 Prestaciones contractuales	514,668.00	-8,330.00	506,338.00	169,940.00	336,398.00	617,360.00	-447,420.00	-111,022.00	617,360.00	617,360.00	0.00
	15900 Otras prestaciones sociales y económicas.	250,711.00	280,737.46	531,448.46	250,711.00	280,737.46	212,850.00	37,861.00	318,598.46	212,850.00	212,850.00	0.00
	17100 Estímulos	308,954.00	0.00	308,954.00	308,954.00	0.00	280,719.42	28,234.58	28,234.58	280,719.42	280,719.42	0.00
	18100 Impuesto sobre nóminas	723,342.00	179.00	723,521.00	723,521.00	0.00	518,629.62	204,891.38	204,891.38	518,629.62	518,629.62	0.00
	18200 Otros impuestos derivados de una relación laboral	3,905,810.00	978.00	3,906,788.00	3,906,788.00	0.00	2,971,167.40	935,620.60	935,620.60	2,971,167.40	2,971,167.40	0.00
	21100 Materiales, útiles y equipos menores de oficina	0.00	58,999.00	58,999.00	59,172.92	-173.92	59,172.92	0.00	-173.92	59,172.92	59,172.92	0.00
	21400 Materiales, útiles y equipos menores de tecnologías de la información y comunicaciones	0.00	12,283.00	12,283.00	16,553.26	-4,270.26	13,577.87	2,975.39	-1,294.87	13,577.88	13,577.88	-0.01
	21600 Material de limpieza	0.00	7,934.00	7,934.00	7,933.08	0.92	6,932.00	1,001.08	1,002.00	6,932.00	6,932.00	0.00
	22100 Productos alimenticios para personas	11,632.00	-1,119.00	10,513.00	10,331.52	181.48	10,331.50	0.02	181.50	10,331.50	10,331.50	0.00
	24100 Productos minerales no metálicos	0.00	8,646,850.00	8,646,850.00	12,446,534.33	-3,799,684.33	11,278,529.39	1,168,004.94	-2,631,679.39	10,515,964.44	10,515,964.44	762,564.95
	24200 Cemento y productos de concreto	833,599.00	2,514,139.06	3,347,738.06	4,303,735.57	-955,997.51	3,409,900.62	893,834.95	-62,162.56	2,860,200.79	2,860,200.79	549,699.83
	24300 Cal, yeso y productos de yeso	0.00	33,666.00	33,666.00	45,661.98	-11,995.98	44,586.20	1,075.78	-10,920.20	38,267.85	38,267.85	6,318.35
	24400 Madera y productos de madera	0.00	1,851.00	1,851.00	1,850.61	0.39	720.00	1,130.61	1,131.00	720.00	720.00	0.00
	24500 Vidrio y productos de vidrio	34,313.00	-24,960.00	9,353.00	60.00	9,293.00	60.00	0.00	9,293.00	60.00	60.00	0.00
	24600 Material eléctrico y electrónico	0.00	23,803.94	23,803.94	27,287.34	-3,483.40	27,287.34	0.00	-3,483.40	27,287.34	27,287.34	0.00
	24700 Artículos metálicos para la construcción	17,078.00	290,551.00	307,629.00	302,811.32	4,817.68	300,853.47	1,957.85	6,775.53	300,150.37	300,150.37	703.10
	24800 Materiales complementarios	0.00	7,165.00	7,165.00	7,163.13	1.87	7,163.13	0.00	1.87	7,163.13	7,163.13	0.00
	24900 Otros materiales y artículos de construcción y reparación	99,149.00	3,019,000.00	3,118,149.00	3,955,097.83	-836,948.83	3,670,489.97	284,607.86	-552,340.97	3,507,068.39	3,507,068.39	163,421.58
	25300 Medicinas y productos farmacéuticos	3,287,599.00	-342,528.00	2,945,071.00	63,480.03	2,881,590.97	63,201.53	278.50	2,881,869.47	0.00	0.00	63,201.53
	25600 Fibras sintéticas, hules, plásticos y derivados	0.00	48,230.00	48,230.00	62,379.32	-14,149.32	62,379.32	0.00	-14,149.32	62,379.32	62,379.32	0.00
	26100 Combustibles, lubricantes y aditivos.	2,802,720.00	-1,002,312.00	1,800,408.00	2,066,281.80	-265,873.80	2,066,281.80	0.00	-265,873.80	2,026,760.35	2,026,760.35	39,521.45
	27100 Vestuario y uniformes	0.00	10,661.00	10,661.00	11,914.74	-1,253.74	11,914.74	0.00	-1,253.74	11,914.74	11,914.74	0.00
	27200 Prendas de seguridad y protección personal	0.00	60,892.00	60,892.00	72,323.16	-11,431.16	61,114.78	11,208.38	-222.78	61,114.78	61,114.78	0.00
	27400 Productos textiles	0.00	1,451.00	1,451.00	1,450.00	1.00	1,450.00	0.00	1.00	1,450.00	1,450.00	0.00
	29100 Herramientas menores	0.00	42,142.00	42,142.00	62,726.63	-20,584.63	62,088.63	638.00	-19,946.63	62,088.63	62,088.63	0.00
	29200 Refacciones y accesorios menores de edificios	0.00	3,984.00	3,984.00	4,813.35	-829.35	4,813.35	0.00	-829.35	4,813.35	4,813.35	0.00
	29300 Refacciones y accesorios menores de mobiliario y equipo de administración, educacional y recreativo	0.00	400.00	400.00	925.20	-525.20	925.20	0.00	-525.20	925.20	925.20	0.00
	29600 Refacciones y accesorios menores de equipo de transporte	20,121.00	8,056.00	28,177.00	24,864.44	3,312.56	7,928.44	16,936.00	20,248.56	7,928.44	7,928.44	0.00
	29800 Refacciones y accesorios menores de maquinaria y otros equipos	2,586.00	1,343.00	3,929.00	1,787.83	2,141.17	1,787.83	0.00	2,141.17	1,787.83	1,787.83	0.00
	29900 Refacciones y accesorios menores otros bienes muebles	0.00	0.00	0.00	2,900.00	-2,900.00	0.00	2,900.00	0.00	0.00	0.00	0.00
	31100 Energía eléctrica	1,296,391.00	11,769.00	1,308,160.00	1,428,806.00	-120,646.00	1,428,806.23	-0.23	-120,646.23	1,428,806.23	1,428,806.23	0.00
	31400 Telefonía tradicional	62,634.00	0.00	62,634.00	28,818.55	33,815.45	28,818.55	0.00	33,815.45	28,818.55	28,818.55	0.00
	31500 Telefonía celular	0.00	39,405.00	39,405.00	39,398.23	6.77	39,398.23	0.00	6.77	39,398.23	39,398.23	0.00
	31700 Servicios de acceso de Internet, redes y procesamiento de información	83,954.00	0.00	83,954.00	79,749.60	4,204.40	79,749.60	0.00	4,204.40	79,749.60	79,749.60	0.00
	31800 Servicios postales y telegráficos	1,097.00	0.00	1,097.00	0.00	1,097.00	0.00	0.00	1,097.00	0.00	0.00	0.00
	32600 Arrendamiento de maquinaria, otros equipos y herramientas	0.00	2,234,214.01	2,234,214.01	6,555,558.01	-4,321,344.00	5,433,520.01	1,122,038.00	-3,199,306.00	5,433,520.01	5,433,520.01	0.00
	33100 Servicios legales, de contabilidad, auditoría y relacionados	0.00	7,500.00	7,500.00	0.00	7,500.00	0.00	0.00	7,500.00	0.00	0.00	0.00
	33600 Servicios de apoyo administrativo, traducción, fotocopiado e impresión	174,368.00	-146,394.00	27,994.00	18,181.61	9,812.39	17,559.43	622.18	10,434.57	17,559.43	17,559.43	0.00
	33900 Servicios profesionales, científicos y técnicos integrales	82,824.00	-78,848.00	3,976.00	0.00	3,976.00	0.00	0.00	3,976.00	0.00	0.00	0.00
	34500 Seguro de bienes patrimoniales	363,132.00	-11,496.00	351,636.00	655,314.26	-303,678.26	655,314.26	0.00	-303,678.26	655,314.26	655,314.26	0.00
	35100 Conservación y mantenimiento menor de inmuebles	0.00	284,590.00	284,590.00	1,382,236.02	-1,097,646.02	1,382,236.02	0.00	-1,097,646.02	1,382,236.02	1,382,236.02	0.00
	35200 Instalación, reparación y mantenimiento de mobiliario y equipo de administración, educacional y recreativo	6,766.00	-2,950.00	3,816.00	10,209.61	-6,393.61	10,209.61	0.00	-6,393.61	10,209.61	10,209.61	0.00
	35300 Instalación, reparación y mantenimiento de equipo de cómputo y tecnología de la información	0.00	902.00	902.00	900.00	2.00	900.00	0.00	2.00	900.00	900.00	0.00
	35500 Reparación y mantenimiento de equipo de transporte	161,832.00	233,051.00	394,883.00	500,653.33	-105,770.33	397,585.54	103,067.79	-2,702.54	393,503.77	393,503.77	4,081.77
	35700 Instalación, reparación y mantenimiento de maquinaria, otros equipos y herramienta	61,098.00	20,178.00	81,276.00	193,347.57	-112,071.57	182,211.57	11,136.00	-100,935.57	135,877.16	135,877.16	46,334.41
	35800 Servicios de limpieza y manejo de desechos	0.00	116.00	116.00	115.00	1.00	115.00	0.00	1.00	115.00	115.00	0.00
	36100 Difusión por radio, televisión y otros medios de mensajes sobre programas y actividades gubernamentales	84,717.00	86,001.00	170,718.00	168,084.00	2,634.00	168,084.00	0.00	2,634.00	133,284.00	133,284.00	34,800.00
	37100 Pasajes aéreos	0.00	0.00	0.00	0.00	0.00	0.00	0.00	0.00	0.00	0.00	0.00
	37200 Pasajes terrestres	0.00	0.00	0.00	0.00	0.00	0.00	0.00	0.00	0.00	0.00	0.00
	37500 Viáticos en el país	0.00	0.00	0.00	0.00	0.00	0.00	0.00	0.00	0.00	0.00	0.00
	38100 Gastos de ceremonial	26,575.00	-24,378.00	2,197.00	0.00	2,197.00	0.00	0.00	2,197.00	0.00	0.00	0.00
	38200 Gastos de orden social y cultural	7,814.00	96,030.00	103,844.00	0.00	103,844.00	0.00	0.00	103,844.00	0.00	0.00	0.00
	38500 Gastos de representación	62,425.00	-50,591.00	11,834.00	4,984.20	6,849.80	4,984.20	0.00	6,849.80	3,287.49	3,287.49	1,696.71
	39600 Otros gastos por responsabilidades	0.00	19,357.00	19,357.00	15,957.35	3,399.65	15,957.35	0.00	3,399.65	15,957.35	15,957.35	0.00
	54100 Automóviles y camiones	0.00	0.00	0.00	505,200.00	-505,200.00	296,400.00	208,800.00	-296,400.00	296,400.00	296,400.00	0.00
	56500 Equipo de comunicación y telecomunicación	0.00	0.00	0.00	3,054.92	-3,054.92	0.00	3,054.92	0.00	0.00	0.00	0.00
	56600 Equipos de generación eléctrica, aparatos y accesorios eléctricos	0.00	9,433.00	9,433.00	9,432.64	0.36	9,432.64	0.00	0.36	9,432.64	9,432.64	0.00
	56700 Herramientas y máquinas/herramienta	0.00	108,249.00	108,249.00	108,241.14	7.86	108,241.14	0.00	7.86	108,241.14	108,241.14	0.00
	61200 Edificación no habitacional	552,729.00	-552,729.00	0.00	0.00	0.00	0.00	0.00	0.00	0.00	0.00	0.00
	61400 División de terrenos y construcción de obras de urbanización	2,047,328.00	-2,047,327.43	0.57	0.00	0.57	0.00	0.00	0.57	0.00	0.00	0.00
	61700 Instalaciones y equipamiento en construcciones	168,757.00	-167,687.00	1,070.00	0.00	1,070.00	0.00	0.00	1,070.00	0.00	0.00	0.00
	62200 Edificación no habitacional.	5,387,860.00	-5,387,164.00	696.00	0.00	696.00	0.00	0.00	696.00	0.00	0.00	0.00

MUNICIPIO DE SAN LUIS POTOSÍ, S.L.P.
ESTADO DEL EJERCICIO DEL PRESUPUESTO DE LOS EGRESOS
AL 31 DE DICIEMBRE DE 2016

DEPARTAMENTO / CONC SIN PROYECTO	DESCRIPCIÓN	PRESUPUESTO DE EGRESOS APROBADO	AMPLIACIONES / REDUCCIONES	PRESUPUESTO VIGENTE	COMPROMETIDO	PRESUPUESTO DISPONIBLE PARA COMPROMETER	DEVENGADO	COMPROMETIDO NO DEVENGADO	PRESUPUESTO SIN DEVENGAR	EJERCIDO	PAGADO	CUENTAS POR PAGAR DEUDA
	62900 Trabajos de acabados en edificaciones y otros trabajos especializados.	715,965.00	-715,965.00	0.00	0.00	0.00	0.00	0.00	0.00	0.00	0.00	0.00
		57,091,552.00	5,668,675.04	62,760,227.04	72,776,875.78	-10,016,648.74	61,020,880.10	11,755,995.68	1,739,346.94	59,298,060.28	59,298,060.28	1,722,819.82
571100 OF. DELEGACION DE POZOS												
	11300 Sueldos base al personal permanente	20,650,284.00	-6,000,000.00	14,650,284.00	14,650,284.00	0.00	13,941,705.74	708,578.26	708,578.26	13,941,705.74	13,941,705.74	0.00
	12100 Honorarios asimilables a salarios	3,021,720.00	0.00	3,021,720.00	3,021,720.00	0.00	3,838,548.96	-816,828.96	-816,828.96	3,838,548.96	3,838,548.96	0.00
	13100 Primas por años de servicios efectivos prestados	772,692.00	0.00	772,692.00	772,692.00	0.00	535,384.00	237,308.00	237,308.00	535,384.00	535,384.00	0.00
	13200 Primas de vacaciones, dominical y gratificación de fin de año	3,078,167.00	0.00	3,078,167.00	3,078,167.00	0.00	4,632,917.99	-1,554,750.99	-1,554,750.99	4,632,917.99	4,632,917.99	0.00
	13300 Horas extraordinarias	334,487.00	0.00	334,487.00	334,487.00	0.00	31,056.88	303,430.12	303,430.12	31,056.88	31,056.88	0.00
	13400 Compensaciones	51,563.00	0.00	51,563.00	51,563.00	0.00	21,934.00	29,629.00	29,629.00	21,934.00	21,934.00	0.00
	14400 Aportaciones para seguros	1,336,554.00	0.00	1,336,554.00	4,029,436.94	-2,692,882.94	4,221,906.93	-192,469.99	-2,885,352.93	4,047,682.88	4,047,682.88	174,224.05
	15100 Cuotas para el fondo de ahorro y fondo de trabajo	289,935.00	0.00	289,935.00	289,935.00	0.00	137,360.00	152,575.00	152,575.00	137,360.00	137,360.00	0.00
	15200 Indemnizaciones	35,022.00	0.00	35,022.00	34,422.00	600.00	78,650.01	-44,228.01	-43,628.01	78,650.01	78,650.01	0.00
	15300 Prestaciones y haberes de retiro	1,443,787.00	0.00	1,443,787.00	1,443,787.00	0.00	1,297,044.45	146,742.55	146,742.55	1,297,044.45	1,297,044.45	0.00
	15400 Prestaciones contractuales	576,492.00	0.00	576,492.00	169,940.00	406,552.00	590,480.00	-420,540.00	-13,988.00	590,480.00	590,480.00	0.00
	15900 Otras prestaciones sociales y económicas.	425,692.00	476,675.10	902,367.10	425,692.00	476,675.10	336,885.00	88,807.00	565,482.10	336,885.00	336,885.00	0.00
	17100 Estímulos	431,953.00	0.00	431,953.00	431,953.00	0.00	336,996.43	94,956.57	94,956.57	336,996.43	336,996.43	0.00
	18100 Impuesto sobre nóminas	711,786.00	0.00	711,786.00	711,786.00	0.00	578,790.69	132,995.31	132,995.31	578,790.69	578,790.69	0.00
	18200 Otros impuestos derivados de una relación laboral	3,547,691.00	0.00	3,547,691.00	3,547,691.00	0.00	2,942,090.18	605,600.82	605,600.82	2,942,090.18	2,942,090.18	0.00
	21100 Materiales, útiles y equipos menores de oficina	0.00	9,923.00	9,923.00	9,632.96	290.04	9,632.96	0.00	290.04	9,632.96	9,632.96	0.00
	21300 Material estadístico y geográfico	0.00	480.00	480.00	480.00	0.00	480.00	0.00	0.00	480.00	480.00	0.00
	21400 Materiales, útiles y equipos menores de tecnologías de la información y comunicaciones	0.00	5,394.00	5,394.00	5,391.79	2.21	5,391.80	-0.01	2.20	5,391.81	5,391.81	-0.01
	21500 Material impreso e información digital	2,023.00	-456.00	1,567.00	0.00	1,567.00	0.00	0.00	1,567.00	0.00	0.00	0.00
	21600 Material de limpieza	0.00	1,392.00	1,392.00	521.43	870.57	521.43	0.00	870.57	521.43	521.43	0.00
	21700 Materiales y útiles de enseñanza	0.00	142.00	142.00	141.50	0.50	141.50	0.00	0.50	141.50	141.50	0.00
	22100 Productos alimenticios para personas	34,377.00	269.00	34,646.00	36,560.02	-1,914.02	36,559.82	0.20	-1,913.82	35,749.82	35,749.82	810.00
	22200 Productos alimenticios para animales	0.00	200.00	200.00	200.00	0.00	200.00	0.00	0.00	200.00	200.00	0.00
	24100 Productos minerales no metálicos	2,165.00	9,700.00	11,865.00	11,820.00	45.00	11,820.00	0.00	45.00	11,600.00	11,600.00	220.00
	24600 Material eléctrico y electrónico	195,291.00	44,016.00	239,307.00	235,352.54	3,954.46	235,352.47	0.07	3,954.53	222,652.47	222,652.47	12,700.00
	24700 Artículos metálicos para la construcción	5,176.00	1,000.00	6,176.00	5,149.57	1,026.43	5,149.56	0.01	1,026.44	5,068.97	5,068.97	80.59
	24800 Materiales complementarios	3,952.00	30,910.00	34,862.00	35,032.41	-170.41	35,032.41	0.00	-170.41	34,414.20	34,414.20	618.21
	24900 Otros materiales y artículos de construcción y reparación	28,343.00	43,281.00	71,624.00	40,486.00	31,138.00	40,485.97	0.03	31,138.03	38,933.89	38,933.89	1,552.08
	25200 Fertilizantes, pesticidas y otros agroquímicos	2,876.00	-53.00	2,823.00	0.00	2,823.00	0.00	0.00	2,823.00	0.00	0.00	0.00
	25300 Medicinas y productos farmacéuticos	4,652,451.00	0.00	4,652,451.00	54,767.64	4,597,683.36	52,867.46	1,900.18	4,599,583.54	0.00	0.00	52,867.46
	25400 Materiales, accesorios y suministros médicos	32,998.00	-976.00	32,022.00	16,204.01	15,817.99	16,204.00	0.01	15,818.00	16,204.00	16,204.00	0.00
	25600 Fibras sintéticas, hules, plásticos y derivados	0.00	62.00	62.00	61.00	1.00	61.00	0.00	1.00	61.00	61.00	0.00
	26100 Combustibles, lubricantes y aditivos.	1,648,313.00	-138,326.00	1,509,987.00	1,291,044.19	218,942.81	1,291,044.19	0.00	218,942.81	1,290,934.26	1,290,934.26	109.93
	27100 Vestuario y uniformes	0.00	4,352.00	4,352.00	4,352.00	0.00	4,352.00	0.00	0.00	4,352.00	4,352.00	0.00
	27200 Prendas de seguridad y protección personal	0.00	35.00	35.00	33.55	1.45	33.55	0.00	1.45	33.55	33.55	0.00
	29100 Herramientas menores	21,481.00	0.00	21,481.00	15,591.85	5,889.15	15,591.86	-0.01	5,889.14	15,111.74	15,111.74	480.12
	29200 Refacciones y accesorios menores de edificios	2,943.00	0.00	2,943.00	1,176.42	1,766.58	1,176.44	-0.02	1,766.56	423.40	423.40	753.04
	29400 Refacciones y accesorios menores de equipo de cómputo y tecnologías de la información	2,869.00	3,425.00	6,294.00	0.00	6,294.00	0.00	0.00	6,294.00	0.00	0.00	0.00
	29600 Refacciones y accesorios menores de equipo de transporte	26,846.00	0.00	26,846.00	15,178.64	11,667.36	15,178.64	0.00	11,667.36	15,178.64	15,178.64	0.00
	29900 Refacciones y accesorios menores otros bienes muebles	0.00	0.00	0.00	0.00	0.00	0.00	0.00	0.00	0.00	0.00	0.00
	31100 Energía eléctrica	560,289.00	42,700.00	602,989.00	644,433.98	-41,444.98	644,434.20	-0.22	-41,445.20	644,434.20	644,434.20	0.00
	31300 Agua	0.00	8,327.00	8,327.00	253,900.00	-245,573.00	253,900.00	0.00	-245,573.00	8,327.00	8,327.00	245,573.00
	31400 Telefonía tradicional	166,725.00	-88,700.00	78,025.00	57,810.89	20,214.11	57,810.89	0.00	20,214.11	46,799.54	46,799.54	11,011.35
	31500 Telefonía celular	0.00	36,921.00	36,921.00	36,914.71	6.29	36,914.71	0.00	6.29	36,914.71	36,914.71	0.00
	31700 Servicios de acceso de Internet, redes y procesamiento de información	368,530.00	-8,327.00	360,203.00	89,398.14	270,804.86	89,398.14	0.00	270,804.86	69,546.14	69,546.14	19,852.00
	31900 Servicios integrales y otros servicios	0.00	108,401.55	108,401.55	71,353.22	37,048.33	71,353.22	0.00	37,048.33	71,353.22	71,353.22	0.00
	32200 Arrendamiento de edificios	79,671.00	-1,345.96	72,325.04	78,792.48	-6,467.44	78,792.48	0.00	-6,467.44	72,226.44	72,226.44	6,566.04
	32300 Arrendamiento de mobiliario y equipo de administración, educacional y recreativo	54,309.00	-32,445.00	21,864.00	5,916.00	15,948.00	5,916.00	0.00	15,948.00	0.00	0.00	5,916.00
	32600 Arrendamiento de maquinaria, otros equipos y herramientas	2,840.00	-2,300.00	540.00	0.00	540.00	0.00	0.00	540.00	0.00	0.00	0.00
	32900 Otros arrendamientos	0.00	41,014.00	41,014.00	33,970.60	7,043.40	33,970.60	0.00	7,043.40	33,970.60	33,970.60	0.00
	33100 Servicios legales, de contabilidad, auditoría y relacionados	0.00	10,944.00	10,944.00	10,943.39	0.61	10,943.39	0.00	0.61	10,943.39	10,943.39	0.00
	33400 Servicios de capacitación	0.00	8,000.00	8,000.00	8,000.00	0.00	8,000.00	0.00	0.00	8,000.00	8,000.00	0.00
	33600 Servicios de apoyo administrativo, traducción, fotocopiado e impresión	41,882.00	13,721.00	55,603.00	78,185.01	-22,582.01	67,339.00	10,846.01	-11,736.00	48,820.76	48,820.76	18,518.24
	33900 Servicios profesionales, científicos y técnicos integrales	87,987.00	-30,852.00	57,135.00	10,943.39	46,191.61	10,943.39	0.00	46,191.61	10,943.39	10,943.39	0.00
	34500 Seguro de bienes patrimoniales	243,902.00	94,465.00	338,367.00	630,585.42	-292,218.42	630,585.42	0.00	-292,218.42	630,585.42	630,585.42	0.00
	34700 Fletes y maniobras	17,748.00	5,629.00	23,377.00	23,240.00	137.00	23,240.00	0.00	137.00	23,240.00	23,240.00	0.00
	35100 Conservación y mantenimiento menor de inmuebles	37,943.00	102,102.00	140,045.00	141,692.88	-1,647.88	141,692.88	0.00	-1,647.88	141,692.88	141,692.88	0.00
	35200 Instalación, reparación y mantenimiento de mobiliario y equipo de administración, educacional y recreativo	11,649.00	0.00	11,649.00	0.00	11,649.00	0.00	0.00	11,649.00	0.00	0.00	0.00
	35500 Reparación y mantenimiento de equipo de transporte	602,346.00	-148,532.00	453,814.00	441,161.06	12,652.94	441,161.31	-0.25	12,652.69	401,189.33	401,189.33	39,971.98
	35700 Instalación, reparación y mantenimiento de maquinaria, otros equipos y herramienta	92,562.00	-30,101.00	62,461.00	7,980.80	54,480.20	7,980.80	0.00	54,480.20	7,540.00	7,540.00	440.80
	35800 Servicios de limpieza y manejo de desechos	0.00	1,400.00	1,400.00	1,457.00	-57.00	1,457.00	0.00	-57.00	1,457.00	1,457.00	0.00
	35900 Servicios de jardinería y fumigación	0.00	72,364.00	72,364.00	72,361.50	2.50	72,361.50	0.00	2.50	72,361.50	72,361.50	0.00
	36100 Difusión por radio, televisión y otros medios de mensajes sobre programas y actividades gubernamentales	0.00	0.00	0.00	2,494.00	-2,494.00	2,494.00	0.00	-2,494.00	0.00	0.00	2,494.00
	37200 Pasajes terrestres	102,593.00	-46,469.00	56,124.00	11,761.50	44,362.50	11,761.50	0.00	44,362.50	400.00	400.00	11,361.50
	38100 Gastos de ceremonial	68,099.00	-48,494.00	19,605.00	37,081.08	-17,476.08	37,081.08	0.00	-17,476.08	37,081.08	37,081.08	0.00
	38200 Gastos de orden social y cultural	252,278.00	145,854.00	398,132.00	356,663.59	41,468.41	356,663.95	-0.36	41,468.05	356,663.95	356,663.95	0.00
	38500 Gastos de representación	40,523.00	-33,310.00	7,213.00	19,279.02	-12,066.02	19,279.01	0.01	-12,066.01	12,077.40	12,077.40	7,201.61
	39600 Otros gastos por responsabilidades	0.00	100.00	100.00	100.00	0.00	100.00	0.00	0.00	100.00	100.00	0.00
	44100 Ayudas sociales a personas	500,000.00	-73,190.00	426,810.00	23,175.00	403,635.00	23,175.01	-0.01	403,634.99	23,175.01	23,175.01	0.00
	44300 Ayudas sociales a instituciones de enseñanza	0.00	0.00	0.00	395.00	-395.00	395.00	0.00	-395.00	395.00	395.00	0.00
	44500 Ayudas sociales a instituciones sin fines de lucro	45,000.00	0.00	45,000.00	21,500.01	23,499.99	21,500.01	0.00	23,499.99	21,500.01	21,500.01	0.00
	51100 Muebles de oficina y estantería	0.00	17,430.00	17,430.00	30,013.90	-12,583.90	30,013.90	0.00	-12,583.90	17,429.06	17,429.06	12,584.84
	51500 Equipo de cómputo y de tecnologías de la información	5,892.00	0.00	5,892.00	0.00	5,892.00	0.00	0.00	5,892.00	0.00	0.00	0.00
	51900 Otros mobiliarios y equipos de administración	10,774.00	0.00	10,774.00	0.00	10,774.00	0.00	0.00	10,774.00	0.00	0.00	0.00
	52100 Equipos y aparatos audiovisuales	0.00	7,582.00	7,582.00	7,581.84	0.16	7,581.84	0.00	0.16	7,581.84	7,581.84	0.00
	54100 Automóviles y camiones	0.00	139,000.00	139,000.00	139,000.00	0.00	139,000.00	0.00	0.00	139,000.00	139,000.00	0.00
	56700 Herramientas y máquinas-herramienta	39,695.00	-7,582.00	32,113.00	2,834.16	29,278.84	2,834.16	0.00	29,278.84	2,834.16	2,834.16	0.00
	56900 Otros equipos	64,777.00	-5,856.00	58,921.00	0.00	58,921.00	0.00	0.00	58,921.00	0.00	0.00	0.00
	61200 Edificación no habitacional	995,779.00	-975,396.00	20,383.00	0.00	20,383.00	0.00	0.00	20,383.00	0.00	0.00	0.00
	61400 División de terrenos y construcción de obras de urbanización	654,992.00	-139,000.00	515,992.00	0.00	515,992.00	0.00	0.00	515,992.00	0.00	0.00	0.00
		48,532,214.00	-6,324,000.31	42,188,213.69	38,123,653.03	4,064,560.66	38,639,102.71	-515,449.68	3,549,110.98	38,013,195.88	38,013,195.88	625,906.83
573100 OF. DELEGACION DE BOCAS												
	11300 Sueldos base al personal permanente	8,637,458.00	-1,003,970.91	7,633,487.09	7,633,487.09	0.00	5,408,941.26	2,224,545.83	2,224,545.83	5,408,941.26	5,408,941.26	0.00
	12100 Honorarios asimilables a salarios	1,788,047.00	0.00	1,788,047.00	1,788,047.00	0.00	2,768,131.03	-980,084.03	-980,084.03	2,768,131.03	2,768,131.03	0.00
	13100 Primas por años de servicios efectivos prestados	234,244.00	0.00	234,244.00	234,244.00	0.00	155,238.00	79,006.00	79,006.00	155,238.00	155,238.00	0.00

MUNICIPIO DE SAN LUIS POTOSÍ, S.L.P.
ESTADO DEL EJERCICIO DEL PRESUPUESTO DE LOS EGRESOS
AL 31 DE DICIEMBRE DE 2016

DEPARTAMENTO / COG	DESCRIPCIÓN	PRESUPUESTO DE EGRESOS APROBADO	AMPLIACIONES / REDUCCIONES	PRESUPUESTO VIGENTE	COMPROMETIDO	PRESUPUESTO DISPONIBLE PARA COMPROMETER	DEVENGADO	COMPROMETIDO NO DEVENGADO	PRESUPUESTO SIN DEVENGAR	EJERCIDO	PAGADO	CUENTAS POR PAGAR DEUDA
SIN PROYECTO												
	13200 Primas de vacaciones, dominical y gratificación de fin de año	1,402,211.00	0.00	1,402,211.00	1,402,211.00	0.00	1,760,112.49	-357,901.49	-357,901.49	1,760,112.49	1,760,112.49	0.00
	13300 Horas extraordinarias	0.00	0.00	0.00	0.00	0.00	6,598.70	-6,598.70	-6,598.70	6,598.70	6,598.70	0.00
	13400 Compensaciones	0.00	3,970.91	3,970.91	3,970.91	0.00	34,275.00	-30,304.09	-30,304.09	34,275.00	34,275.00	0.00
	14400 Aportaciones para seguros	905,609.00	0.00	905,609.00	2,485,331.36	-1,579,722.36	2,485,331.35	0.01	-1,579,722.35	2,367,282.34	2,367,282.34	118,049.01
	15100 Cuotas para el fondo de ahorro y fondo de trabajo	116,871.00	0.00	116,871.00	116,871.00	0.00	61,280.00	55,591.00	55,591.00	61,280.00	61,280.00	0.00
	15300 Prestaciones y haberes de retiro	415,419.00	0.00	415,419.00	415,419.00	0.00	359,573.40	55,845.60	55,845.60	359,573.40	359,573.40	0.00
	15400 Prestaciones contractuales	239,159.00	0.00	239,159.00	77,140.00	162,019.00	267,390.00	-190,250.00	-28,231.00	267,390.00	267,390.00	0.00
	15900 Otras prestaciones sociales y económicas.	127,310.00	142,557.31	269,867.31	127,310.00	142,557.31	101,875.00	25,435.00	167,992.31	101,875.00	101,875.00	0.00
	17100 Estímulos	241,098.00	0.00	241,098.00	241,098.00	0.00	205,764.74	35,333.26	35,333.26	205,764.74	205,764.74	0.00
	18100 Impuesto sobre nóminas	305,662.00	0.00	305,662.00	305,662.00	0.00	260,517.93	45,144.07	45,144.07	260,517.93	260,517.93	0.00
	18200 Otros impuestos derivados de una relación laboral	1,721,966.00	0.00	1,721,966.00	1,721,966.00	0.00	1,428,221.64	293,744.36	293,744.36	1,428,221.64	1,428,221.64	0.00
	21100 Materiales, útiles y equipos menores de oficina	0.00	7,862.00	7,862.00	7,861.07	0.93	7,861.07	0.00	0.93	7,861.07	7,861.07	0.00
	21400 Materiales, útiles y equipos menores de tecnologías de la información y comunicaciones	0.00	4,297.00	4,297.00	4,295.66	1.34	4,295.67	-0.01	1.33	4,295.68	4,295.68	-0.01
	22100 Productos alimenticios para personas	151,463.00	-7,351.00	144,112.00	801.72	143,310.28	801.68	0.04	143,310.32	801.68	801.68	0.00
	24200 Cemento y productos de concreto	7,069.00	-1,882.00	5,187.00	0.00	5,187.00	0.00	0.00	5,187.00	0.00	0.00	0.00
	24700 Artículos metálicos para la construcción	9,905.00	0.00	9,905.00	0.00	9,905.00	0.00	0.00	9,905.00	0.00	0.00	0.00
	24800 Materiales complementarios	0.00	2,078.00	2,078.00	2,076.97	1.03	2,076.97	0.00	1.03	2,076.97	2,076.97	0.00
	24900 Otros materiales y artículos de construcción y reparación	7,755.00	-520.00	7,235.00	0.00	7,235.00	0.00	0.00	7,235.00	0.00	0.00	0.00
	25300 Medicinas y productos farmacéuticos	1,653,762.00	0.00	1,653,762.00	18,387.49	1,635,374.51	18,387.47	0.02	1,635,374.53	0.00	0.00	18,387.47
	26100 Combustibles, lubricantes y aditivos.	1,153,148.00	0.00	1,153,148.00	455,789.57	697,358.43	455,789.57	0.00	697,358.43	455,789.57	455,789.57	0.00
	27100 Vestuario y uniformes	0.00	7,660.00	7,660.00	7,658.32	1.68	7,658.32	0.00	1.68	7,658.32	7,658.32	0.00
	29100 Herramientas menores	1,969.00	0.00	1,969.00	0.00	1,969.00	0.00	0.00	1,969.00	0.00	0.00	0.00
	29600 Refacciones y accesorios menores de equipo de transporte	31,795.00	-7,660.00	24,135.00	0.00	24,135.00	0.00	0.00	24,135.00	0.00	0.00	0.00
	29800 Refacciones y accesorios menores de maquinaria y otros equipos	10,635.00	0.00	10,635.00	7,557.72	3,077.28	7,557.72	0.00	3,077.28	0.00	0.00	7,557.72
	31100 Energía eléctrica	76,322.00	0.00	76,322.00	42,440.00	33,882.00	42,439.97	0.03	33,882.03	42,439.97	42,439.97	0.00
	31400 Telefonía tradicional	78,957.00	0.00	78,957.00	69,650.93	9,306.07	69,650.93	0.00	9,306.07	69,650.93	69,650.93	0.00
	31900 Servicios integrales y otros servicios	0.00	617.90	617.90	0.00	617.90	0.00	0.00	617.90	0.00	0.00	0.00
	32200 Arrendamiento de edificios	48,746.00	7,072.00	55,818.00	43,773.59	12,044.41	43,773.59	0.00	12,044.41	43,773.59	43,773.59	0.00
	33600 Servicios de apoyo administrativo, traducción, fotocopiado e impresión	0.00	16,942.00	16,942.00	14,929.20	2,012.80	14,929.20	0.00	2,012.80	14,929.20	14,929.20	0.00
	34500 Seguro de bienes patrimoniales	126,686.00	52,450.00	179,136.00	333,839.34	-154,703.34	333,839.34	0.00	-154,703.34	333,839.34	333,839.34	0.00
	35100 Conservación y mantenimiento menor de inmuebles	0.00	133,946.00	133,946.00	132,596.35	1,349.65	132,596.35	0.00	1,349.65	132,596.35	132,596.35	0.00
	35200 Instalación, reparación y mantenimiento de mobiliario y equipo de administración, educacional y recreativo	0.00	2,669.00	2,669.00	2,668.00	1.00	2,668.00	0.00	1.00	2,668.00	2,668.00	0.00
	35500 Reparación y mantenimiento de equipo de transporte	240,527.00	-21,763.00	218,764.00	100,221.68	118,542.32	62,755.98	37,465.70	156,008.02	62,756.00	62,756.00	-0.02
	35700 Instalación, reparación y mantenimiento de maquinaria, otros equipos y herramienta	91,128.00	-2,669.00	88,459.00	8,621.12	79,837.88	8,621.12	0.00	79,837.88	8,621.12	8,621.12	0.00
	38200 Gastos de orden social y cultural	297,057.00	-38,281.00	258,776.00	207,398.72	51,377.28	207,398.72	0.00	51,377.28	207,398.72	207,398.72	0.00
	38500 Gastos de representación	10,871.00	-3,398.00	7,473.00	1,501.98	5,971.02	1,501.99	-0.01	5,971.01	665.70	665.70	836.29
	44100 Ayudas sociales a personas	111,892.00	0.00	111,892.00	0.00	111,892.00	0.00	0.00	111,892.00	0.00	0.00	0.00
	44300 Ayudas sociales a instituciones de enseñanza	13,416.00	0.00	13,416.00	0.00	13,416.00	0.00	0.00	13,416.00	0.00	0.00	0.00
	61400 División de terrenos y construcción de obras de urbanización	161,383.00	-132,597.00	28,786.00	0.00	28,786.00	0.00	0.00	28,786.00	0.00	0.00	0.00
		20,419,140.00	-837,969.79	19,581,170.21	18,014,826.79	1,566,343.42	16,727,854.20	1,286,972.59	2,853,316.01	16,583,023.74	16,583,023.74	144,830.46
575100 OF. DELEGACION LA PILA												
	11300 Sueldos base al personal permanente	6,671,531.00	0.00	6,671,531.00	6,671,531.00	0.00	5,140,243.13	1,531,287.87	1,531,287.87	5,140,243.13	5,140,243.13	0.00
	12100 Honorarios asimilables a salarios	1,539,180.00	0.00	1,539,180.00	1,539,180.00	0.00	2,209,439.50	-670,259.50	-670,259.50	2,209,439.50	2,209,439.50	0.00
	13100 Primas por años de servicios efectivos prestados	228,690.00	0.00	228,690.00	228,690.00	0.00	175,792.00	52,898.00	52,898.00	175,792.00	175,792.00	0.00
	13200 Primas de vacaciones, dominical y gratificación de fin de año	1,581,648.00	0.00	1,581,648.00	1,581,648.00	0.00	1,545,610.30	36,037.70	36,037.70	1,545,610.30	1,545,610.30	0.00
	13300 Horas extraordinarias	40,618.00	0.00	40,618.00	40,618.00	0.00	0.00	40,618.00	40,618.00	0.00	0.00	0.00
	14400 Aportaciones para seguros	399,717.00	0.00	399,717.00	1,255,519.66	-855,802.66	1,397,994.66	-142,475.00	-998,277.66	1,345,890.27	1,345,890.27	52,104.39
	15100 Cuotas para el fondo de ahorro y fondo de trabajo	81,614.00	0.00	81,614.00	81,614.00	0.00	46,080.00	35,534.00	35,534.00	46,080.00	46,080.00	0.00
	15300 Prestaciones y haberes de retiro	187,225.00	0.00	187,225.00	187,225.00	0.00	223,829.03	-36,604.03	-36,604.03	223,829.03	223,829.03	0.00
	15400 Prestaciones contractuales	169,124.00	0.00	169,124.00	58,000.00	111,124.00	196,360.00	-139,360.00	-27,236.00	196,360.00	196,360.00	0.00
	15900 Otras prestaciones sociales y económicas.	127,310.00	142,557.31	269,867.31	127,310.00	142,557.31	77,400.00	49,910.00	192,467.31	77,400.00	77,400.00	0.00
	17100 Estímulos	123,516.00	0.00	123,516.00	123,516.00	0.00	105,281.17	18,234.83	18,234.83	105,281.17	105,281.17	0.00
	18100 Impuesto sobre nóminas	240,265.00	0.00	240,265.00	240,265.00	0.00	230,068.41	10,196.59	10,196.59	230,068.41	230,068.41	0.00
	18200 Otros impuestos derivados de una relación laboral	1,425,104.00	0.00	1,425,104.00	1,425,104.00	0.00	1,303,195.37	121,908.63	121,908.63	1,303,195.37	1,303,195.37	0.00
	21100 Materiales, útiles y equipos menores de oficina	0.00	3,820.00	3,820.00	3,819.79	0.21	3,819.79	0.00	0.21	3,819.79	3,819.79	0.00
	21400 Materiales, útiles y equipos menores de tecnologías de la información y comunicaciones	0.00	4,297.00	4,297.00	4,295.66	1.34	4,295.67	-0.01	1.33	4,295.68	4,295.68	-0.01
	22100 Productos alimenticios para personas	60,699.00	-1,324.00	59,375.00	7,924.99	51,450.01	7,924.85	0.14	51,450.15	7,924.85	7,924.85	0.00
	24200 Cemento y productos de concreto	0.00	250.00	250.00	249.98	0.02	0.00	249.98	250.00	0.00	0.00	0.00
	24300 Cal, yeso y productos de yeso	0.00	92.00	92.00	91.99	0.01	0.00	91.99	92.00	0.00	0.00	0.00
	24600 Material eléctrico y electrónico	13,993.00	-10,713.00	3,280.00	0.00	3,280.00	0.00	0.00	3,280.00	0.00	0.00	0.00
	24800 Materiales complementarios	0.00	1,840.00	1,840.00	1,838.00	2.00	1,838.00	0.00	2.00	1,838.00	1,838.00	0.00
	24900 Otros materiales y artículos de construcción y reparación	4,647.00	-1,816.00	2,831.00	0.00	2,831.00	0.00	0.00	2,831.00	0.00	0.00	0.00
	25300 Medicinas y productos farmacéuticos	1,115,791.00	0.00	1,115,791.00	19,707.97	1,096,083.03	17,695.35	2,012.62	1,098,095.65	0.00	0.00	17,695.35
	25400 Materiales, accesorios y suministros médicos	0.00	10,026.00	10,026.00	10,025.08	0.92	10,025.08	0.00	10,026.00	0.00	0.00	0.00
	26100 Combustibles, lubricantes y aditivos.	721,257.00	-3,704.00	717,553.00	540,611.37	176,941.63	540,611.31	0.06	176,941.69	540,567.57	540,567.57	43.74
	27300 Artículos deportivos	0.00	8,044.00	8,044.00	8,043.76	0.24	8,043.76	0.00	0.24	8,043.76	8,043.76	0.00
	29100 Herramientas menores	1,145.00	0.00	1,145.00	0.00	1,145.00	0.00	0.00	1,145.00	0.00	0.00	0.00
	29600 Refacciones y accesorios menores de equipo de transporte	2,889.00	3,607.00	6,496.00	6,496.00	0.00	0.00	6,496.00	6,496.00	0.00	0.00	0.00
	31100 Energía eléctrica	88,006.00	5,556.00	93,562.00	115,133.00	-21,571.00	115,133.05	-0.05	-21,571.05	115,133.05	115,133.05	0.00
	31200 Gas	5,867.00	-2,453.00	3,414.00	0.00	3,414.00	0.00	0.00	3,414.00	0.00	0.00	0.00
	31300 Agua	0.00	8,621.00	8,621.00	8,621.00	0.00	8,621.00	0.00	0.00	8,621.00	8,621.00	0.00
	31400 Telefonía tradicional	73,725.00	0.00	73,725.00	82,885.80	-9,160.80	82,885.80	0.00	-9,160.80	82,885.80	82,885.80	0.00
	31500 Telefonía celular	0.00	25,347.00	25,347.00	25,339.11	7.89	25,339.11	0.00	7.89	25,339.11	25,339.11	0.00
	32500 Arrendamiento de equipo de transporte	0.00	0.00	0.00	3,132.00	-3,132.00	3,132.00	0.00	-3,132.00	3,132.00	3,132.00	0.00
	32900 Otros arrendamientos	77,869.00	-15,333.00	62,536.00	38,558.81	23,977.19	34,788.81	3,770.00	27,747.19	34,788.81	34,788.81	0.00
	33100 Servicios legales, de contabilidad, auditoría y relacionados	0.00	0.00	0.00	0.00	0.00	0.00	0.00	0.00	0.00	0.00	0.00
	33600 Servicios de apoyo administrativo, traducción, fotocopiado e impresión	9,814.00	7,865.00	17,679.00	17,557.85	121.15	16,932.65	625.20	746.35	16,932.65	16,932.65	0.00
	34500 Seguro de bienes patrimoniales	92,229.00	60,368.00	152,597.00	284,381.66	-131,784.66	284,381.66	0.00	-131,784.66	284,381.66	284,381.66	0.00
	35100 Conservación y mantenimiento menor de inmuebles	86,358.00	-36,807.00	49,551.00	43,473.61	6,077.39	43,473.61	0.00	6,077.39	43,473.61	43,473.61	0.00
	35400 Instalación, reparación y mantenimiento de equipo e instrumental médico y de laboratorio	1,065.00	0.00	1,065.00	0.00	1,065.00	0.00	0.00	1,065.00	0.00	0.00	0.00
	35500 Reparación y mantenimiento de equipo de transporte	156,845.00	-12,310.00	144,535.00	170,478.29	-25,943.29	133,656.73	36,821.56	10,878.27	121,720.56	121,720.56	11,936.17
	35700 Instalación, reparación y mantenimiento de maquinaria, otros equipos y herramienta	61,368.00	158,387.00	219,755.00	189,070.81	30,684.19	189,070.81	0.00	30,684.19	189,070.81	189,070.81	0.00
	35900 Servicios de jardinería y fumigación	5,100.00	0.00	5,100.00	0.00	5,100.00	0.00	0.00	5,100.00	0.00	0.00	0.00
	38100 Gastos de ceremonial	0.00	0.00	0.00	0.00	0.00	0.00	0.00	0.00	0.00	0.00	0.00
	38200 Gastos de orden social y cultural	139,960.00	-53,204.00	86,756.00	84,204.90	2,551.10	84,204.90	0.00	2,551.10	84,204.90	84,204.90	0.00
	38500 Gastos de representación	87,522.00	-27,805.00	59,717.00	7,467.02	52,249.98	7,467.03	-0.01	52,249.97	4,799.06	4,799.06	2,667.97
	44100 Ayudas sociales a personas	160,110.00	0.00	160,110.00	0.00	160,110.00	0.00	0.00	160,110.00	0.00	0.00	0.00
	44300 Ayudas sociales a instituciones de enseñanza	117,300.00	0.00	117,300.00	6,088.00	111,212.00	6,088.00	0.00	111,212.00	6,088.00	6,088.00	0.00
	53100 Equipo médico y de laboratorio	7,389.00	0.00	7,389.00	0.00	7,389.00	0.00	0.00	7,389.00	0.00	0.00	0.00

MUNICIPIO DE SAN LUIS POTOSÍ, S.L.P.
ESTADO DEL EJERCICIO DEL PRESUPUESTO DE LOS EGRESOS
AL 31 DE DICIEMBRE DE 2016

DEPARTAMENTO / CODI	DESCRIPCIÓN	PRESUPUESTO DE EGRESOS APROBADO	AMPLIACIONES / REDUCCIONES	PRESUPUESTO VIGENTE	COMPROMETIDO	PRESUPUESTO DISPONIBLE PARA COMPROMETER	DEVENGADO	COMPROMETIDO NO DEVENGADO	PRESUPUESTO SIN DEVENGAR	EJERCIDO	PAGADO	CUENTAS POR PAGAR DEUDA
SIN PROYECTO		15,506,490.00	275,708.31	15,181,898.31	15,239,717.11	941,981.20	14,270,897.46	989,229.65	1,911,000.85	14,186,249.85	14,186,249.85	84,447.61
		1,469,028,000.00	-427,211,542.46	1,912,789,457.54	1,978,761,992.81	-75,972,535.27	1,875,446,357.18	63,314,715.66	37,342,100.36	1,853,742,108.83	1,853,742,108.83	22,704,249.33

PRESIDENTE MUNICIPAL
C. RICARDO GALLARDO JUAREZ

TESORERO MUNICIPAL
CP. JESUS EMMANUEL RAMOS HERNANDEZ

EL C. PRESIDENTE COMISION DE HDA Y SINDICO
LIC. MARIA ISABEL GONZALEZ TOVAR

MUNICIPIO DE SAN LUIS POTOSÍ, S.L.P.
ESTADO DEL EJERCICIO DEL PRESUPUESTO DE LOS EGRESOS
AL 31 DE DICIEMBRE DE 2016

DEPARTAMENTO/RECURSO	Subtotal	COG	Descripción	PRESUPUESTO DE EGRESOS APROBADO	AMPLIACIONES / REDUCCIONES	PRESUPUESTO VIGENTE	COMPROMETIDO	PRESUPUESTO DISPONIBLE PARA COMPROMETER	DEVENGADO	COMPROMETIDO NO DEVENGADO	PRESUPUESTO SIN DEVENGAR	EJERCIDO	PAGADO	CUENTAS POR PAGAR DEUDA
CON PROYECTO														
521100-OF. ECOLOGIA Y ASEO PUBLICO	2883202	35800	Servicios de limpieza y manejo de desechos	0.00	0.00	0.00	0.00	0.00	0.00	0.00	0.00	0.00	0.00	0.00
	2883618	61200	Edificación no habitacional	0.00	306,765.38	306,765.38	288,359.46	18,405.92	288,359.47	-0.01	18,405.91	268,578.01	268,578.01	19,781.46
FFM				0.00	306,765.38	306,765.38	288,359.46	18,405.92	288,359.47	-0.01	18,405.91	268,578.01	268,578.01	19,781.46
531200-DIRECCION DE POLICIA PREVENTIV	2883205	11300	Sueldos base al personal permanente	0.00	50,000,000.00	50,000,000.00	50,000,000.00	0.00	0.00	50,000,000.00	50,000,000.00	0.00	0.00	0.00
	2883906	11300	Sueldos base al personal permanente	0.00	20,008,295.94	20,008,295.94	0.00	20,008,295.94	0.00	0.00	20,008,295.94	0.00	0.00	0.00
	2888905	11300	Sueldos base al personal permanente	0.00	0.00	0.00	0.00	0.00	0.00	0.00	0.00	0.00	0.00	0.00
FFM				0.00	70,008,295.94	70,008,295.94	50,000,000.00	20,008,295.94	0.00	50,000,000.00	70,008,295.94	0.00	0.00	0.00
541100-OF. D.I.F. MPAL.	2883233	44100	Ayudas sociales a personas	0.00	90,160.01	90,160.01	114,660.02	-24,500.01	114,660.02	0.00	-24,500.01	98,980.01	98,980.01	15,680.01
	2883396	61100	Edificación habitacional	0.00	0.00	0.00	0.00	0.00	0.00	0.00	0.00	0.00	0.00	0.00
	2883636	44100	Ayudas sociales a personas	0.00	2,500,000.00	2,500,000.00	772,140.23	1,727,859.77	31,880.01	740,260.22	2,468,119.99	31,880.01	31,880.01	0.00
	2883637	44100	Ayudas sociales a personas	0.00	1,200,000.00	1,200,000.00	950,861.93	249,138.07	181,369.88	769,492.05	1,018,630.12	140,470.00	140,470.00	40,899.88
	2883638	24200	Cemento y productos de concreto	0.00	0.00	0.00	0.00	0.00	0.00	0.00	0.00	0.00	0.00	0.00
	2883638	25300	Medicinas y productos farmacéuticos	0.00	0.00	0.00	0.00	0.00	0.00	0.00	0.00	0.00	0.00	0.00
	2883638	25400	Materiales, accesorios y suministros médicos	0.00	0.00	0.00	0.00	0.00	0.00	0.00	0.00	0.00	0.00	0.00
	2883638	25600	Fibras sintéticas, hules, plásticos y derivados	0.00	0.00	0.00	0.00	0.00	0.00	0.00	0.00	0.00	0.00	0.00
	2883638	53100	Equipo médico y de laboratorio	0.00	0.00	0.00	0.00	0.00	0.00	0.00	0.00	0.00	0.00	0.00
	2883638	53200	Instrumental médico y de laboratorio	0.00	0.00	0.00	0.00	0.00	0.00	0.00	0.00	0.00	0.00	0.00
	2883641	44100	Ayudas sociales a personas	0.00	0.00	0.00	0.00	0.00	0.00	0.00	0.00	0.00	0.00	0.00
	2883642	44300	Ayudas sociales a instituciones de enseñanza	0.00	0.00	0.00	0.00	0.00	0.00	0.00	0.00	0.00	0.00	0.00
	2883642	44500	Ayudas sociales a instituciones sin fines de lucro	0.00	450,000.00	450,000.00	0.00	450,000.00	0.00	0.00	450,000.00	0.00	0.00	0.00
	2883643	44100	Ayudas sociales a personas	0.00	0.00	0.00	0.00	0.00	0.00	0.00	0.00	0.00	0.00	0.00
	2883644	44100	Ayudas sociales a personas	0.00	0.00	0.00	0.00	0.00	0.00	0.00	0.00	0.00	0.00	0.00
FFM				0.00	4,240,160.01	4,240,160.01	1,837,662.18	2,402,497.83	327,909.91	1,509,752.27	3,912,250.10	271,330.02	271,330.02	56,579.89
542100-DESARROLLO SOCIAL	2883638	52200	Aparatos deportivos	0.00	0.00	0.00	0.00	0.00	0.00	0.00	0.00	0.00	0.00	0.00
	2883779	21700	Materiales y útiles de enseñanza	0.00	20,250.00	20,250.00	20,233.91	16.09	0.00	20,233.91	20,250.00	0.00	0.00	0.00
	2883779	33400	Servicios de capacitación	0.00	16,000.00	16,000.00	16,000.00	0.00	16,000.00	0.00	0.00	6,437.50	6,437.50	9,562.50
	2883779	33600	Servicios de apoyo administrativo, traducción, fotocopiado e impresión	0.00	150.00	150.00	258.62	-108.62	0.00	258.62	150.00	0.00	0.00	0.00
	2883779	33900	Servicios profesionales, científicos y técnicos integrales	0.00	2,250.00	2,250.00	1,500.00	750.00	1,500.00	0.00	750.00	0.00	0.00	1,500.00
	2883780	21700	Materiales y útiles de enseñanza	0.00	3,000.00	3,000.00	2,997.81	2.19	0.00	2,997.81	3,000.00	0.00	0.00	0.00
	2883780	33400	Servicios de capacitación	0.00	21,000.00	21,000.00	21,000.00	0.00	21,000.00	0.00	0.00	8,250.00	8,250.00	12,750.00
	2883780	33600	Servicios de apoyo administrativo, traducción, fotocopiado e impresión	0.00	300.00	300.00	258.62	41.38	0.00	258.62	300.00	0.00	0.00	0.00
	2883780	33900	Servicios profesionales, científicos y técnicos integrales	0.00	3,000.00	3,000.00	2,000.00	1,000.00	2,000.00	0.00	1,000.00	0.00	0.00	2,000.00
	2883781	21700	Materiales y útiles de enseñanza	0.00	2,250.00	2,250.00	2,247.39	2.61	0.00	2,247.39	2,250.00	0.00	0.00	0.00
	2883781	33400	Servicios de capacitación	0.00	21,000.00	21,000.00	15,750.00	5,250.00	15,750.00	0.00	5,250.00	8,250.00	8,250.00	7,500.00
	2883781	33600	Servicios de apoyo administrativo, traducción, fotocopiado e impresión	0.00	300.00	300.00	258.62	41.38	0.00	258.62	300.00	0.00	0.00	0.00
	2883781	33900	Servicios profesionales, científicos y técnicos integrales	0.00	2,250.00	2,250.00	1,500.00	750.00	1,500.00	0.00	750.00	0.00	0.00	1,500.00
	2883783	21700	Materiales y útiles de enseñanza	0.00	10,000.00	10,000.00	9,999.94	0.06	0.00	9,999.94	10,000.00	0.00	0.00	0.00
	2883783	33400	Servicios de capacitación	0.00	10,000.00	10,000.00	10,000.00	0.00	10,000.00	0.00	0.00	5,200.00	5,200.00	4,800.00
	2883783	33600	Servicios de apoyo administrativo, traducción, fotocopiado e impresión	0.00	300.00	300.00	258.62	41.38	0.00	258.62	300.00	0.00	0.00	0.00
	2883784	21700	Materiales y útiles de enseñanza	0.00	1,600.00	1,600.00	1,597.34	2.66	0.00	1,597.34	1,600.00	0.00	0.00	0.00
	2883784	33400	Servicios de capacitación	0.00	4,500.00	4,500.00	4,500.00	0.00	4,500.00	0.00	0.00	4,500.00	4,500.00	0.00
	2883785	21700	Materiales y útiles de enseñanza	0.00	2,250.00	2,250.00	2,248.35	1.65	0.00	2,248.35	2,250.00	0.00	0.00	0.00
	2883785	33400	Servicios de capacitación	0.00	4,500.00	4,500.00	4,950.00	-450.00	4,950.00	0.00	-450.00	900.00	900.00	4,050.00
	2883786	21700	Materiales y útiles de enseñanza	0.00	2,050.00	2,050.00	2,050.53	-0.53	0.00	2,050.53	2,050.00	0.00	0.00	0.00
	2883786	33400	Servicios de capacitación	0.00	4,500.00	4,500.00	4,500.00	0.00	4,500.00	0.00	0.00	2,475.00	2,475.00	2,025.00
	2883787	21700	Materiales y útiles de enseñanza	0.00	1,000.00	1,000.00	999.77	0.23	0.00	999.77	1,000.00	0.00	0.00	0.00
	2883787	33400	Servicios de capacitación	0.00	4,000.00	4,000.00	4,000.00	0.00	4,000.00	0.00	0.00	4,000.00	4,000.00	0.00
	2883788	21700	Materiales y útiles de enseñanza	0.00	500.00	500.00	497.00	3.00	0.00	497.00	500.00	0.00	0.00	0.00
	2883788	33400	Servicios de capacitación	0.00	2,000.00	2,000.00	2,000.00	0.00	2,000.00	0.00	0.00	2,000.00	2,000.00	0.00
	2883789	21700	Materiales y útiles de enseñanza	0.00	1,000.00	1,000.00	999.77	0.23	0.00	999.77	1,000.00	0.00	0.00	0.00
	2883789	33400	Servicios de capacitación	0.00	4,000.00	4,000.00	4,000.00	0.00	4,000.00	0.00	0.00	4,000.00	4,000.00	0.00
	2883790	21700	Materiales y útiles de enseñanza	0.00	500.00	500.00	497.04	2.96	0.00	497.04	500.00	0.00	0.00	0.00
	2883790	33400	Servicios de capacitación	0.00	2,000.00	2,000.00	2,000.00	0.00	2,000.00	0.00	0.00	300.00	300.00	1,700.00
	2883791	21700	Materiales y útiles de enseñanza	0.00	500.00	500.00	497.00	3.00	0.00	497.00	500.00	0.00	0.00	0.00
	2883791	33400	Servicios de capacitación	0.00	2,000.00	2,000.00	2,000.00	0.00	2,000.00	0.00	0.00	2,000.00	2,000.00	0.00
	2883792	21700	Materiales y útiles de enseñanza	0.00	20,250.00	20,250.00	17,313.01	2,936.99	0.00	17,313.01	20,250.00	0.00	0.00	0.00
	2883792	33400	Servicios de capacitación	0.00	16,000.00	16,000.00	16,000.00	0.00	16,000.00	0.00	0.00	6,437.50	6,437.50	9,562.50
	2883792	33600	Servicios de apoyo administrativo, traducción, fotocopiado e impresión	0.00	300.00	300.00	258.62	41.38	0.00	258.62	300.00	0.00	0.00	0.00
	2883792	33900	Servicios profesionales, científicos y técnicos integrales	0.00	2,250.00	2,250.00	1,500.00	750.00	1,500.00	0.00	750.00	0.00	0.00	1,500.00
	2883793	21700	Materiales y útiles de enseñanza	0.00	14,000.00	14,000.00	13,309.51	690.49	0.00	13,309.51	14,000.00	0.00	0.00	0.00
	2883793	29100	Herramientas menores	0.00	3,500.00	3,500.00	3,499.86	0.14	0.00	3,499.86	3,500.00	0.00	0.00	0.00
	2883793	33400	Servicios de capacitación	0.00	16,000.00	16,000.00	16,000.00	0.00	16,000.00	0.00	0.00	6,437.50	6,437.50	9,562.50
	2883793	33600	Servicios de apoyo administrativo, traducción, fotocopiado e impresión	0.00	300.00	300.00	300.00	0.00	0.00	300.00	300.00	0.00	0.00	0.00
	2883793	33900	Servicios profesionales, científicos y técnicos integrales	0.00	2,250.00	2,250.00	1,500.00	750.00	1,500.00	0.00	750.00	0.00	0.00	1,500.00
	2883793	56700	Herramientas y máquinas?herramienta	0.00	4,000.00	4,000.00	4,000.00	0.00	0.00	4,000.00	4,000.00	0.00	0.00	0.00
	2883794	21700	Materiales y útiles de enseñanza	0.00	12,050.00	12,050.00	11,194.45	855.55	0.00	11,194.45	12,050.00	0.00	0.00	0.00
	2883794	33400	Servicios de capacitación	0.00	21,000.00	21,000.00	21,000.00	0.00	21,000.00	0.00	0.00	9,250.00	9,250.00	11,750.00
	2883794	33600	Servicios de apoyo administrativo, traducción, fotocopiado e impresión	0.00	300.00	300.00	258.62	41.38	0.00	258.62	300.00	0.00	0.00	0.00
	2883794	33900	Servicios profesionales, científicos y técnicos integrales	0.00	2,250.00	2,250.00	1,500.00	750.00	1,500.00	0.00	750.00	0.00	0.00	1,500.00
	2883794	51900	Otros mobiliarios y equipos de administración	0.00	6,600.00	6,600.00	6,600.00	0.00	0.00	6,600.00	6,600.00	0.00	0.00	0.00
	2883796	21700	Materiales y útiles de enseñanza	0.00	10,000.00	10,000.00	9,999.94	0.06	0.00	9,999.94	10,000.00	0.00	0.00	0.00
	2883796	33400	Servicios de capacitación	0.00	10,000.00	10,000.00	10,000.00	0.00	10,000.00	0.00	0.00	5,200.00	5,200.00	4,800.00
	2883796	33600	Servicios de apoyo administrativo, traducción, fotocopiado e impresión	0.00	300.00	300.00	258.62	41.38	0.00	258.62	300.00	0.00	0.00	0.00
	2883797	21700	Materiales y útiles de enseñanza	0.00	1,600.00	1,600.00	1,597.34	2.66	0.00	1,597.34	1,600.00	0.00	0.00	0.00
	2883797	33400	Servicios de capacitación	0.00	4,500.00	4,500.00	4,500.00	0.00	4,500.00	0.00	0.00	4,500.00	4,500.00	0.00
	2883798	21700	Materiales y útiles de enseñanza	0.00	2,250.00	2,250.00	2,248.35	1.65	0.00	2,248.35	2,250.00	0.00	0.00	0.00
	2883798	33400	Servicios de capacitación	0.00	4,500.00	4,500.00	4,500.00	0.00	4,500.00	0.00	0.00	450.00	450.00	4,050.00
	2883799	21700	Materiales y útiles de enseñanza	0.00	1,000.00	1,000.00	999.77	0.23	0.00	999.77	1,000.00	0.00	0.00	0.00
	2883799	33400	Servicios de capacitación	0.00	4,000.00	4,000.00	4,000.00	0.00	4,000.00	0.00	0.00	4,000.00	4,000.00	0.00
	2883800	21700	Materiales y útiles de enseñanza	0.00	500.00	500.00	497.00	3.00	0.00	497.00	500.00	0.00	0.00	0.00
	2883800	33400	Servicios de capacitación	0.00	2,000.00	2,000.00	2,000.00	0.00	2,000.00	0.00	0.00	2,000.00	2,000.00	0.00
	2883801	21700	Materiales y útiles de enseñanza	0.00	500.00	500.00	497.00	3.00	0.00	497.00	500.00	0.00	0.00	0.00
	2883801	33400	Servicios de capacitación	0.00	2,000.00	2,000.00	2,000.00	0.00	2,000.00	0.00	0.00	300.00	300.00	1,700.00
	2883802	21700	Materiales y útiles de enseñanza	0.00	500.00	500.00	497.00	3.00	0.00	497.00	500.00	0.00	0.00	0.00
	2883802	33400	Servicios de capacitación	0.00	2,000.00	2,000.00	2,000.00	0.00	2,000.00	0.00	0.00	2,000.00	2,000.00	0.00
	2883803	21700	Materiales y útiles de enseñanza	0.00	20,250.00	20,250.00	17,313.01	2,936.99	0.00	17,313.01	20,250.00	0.00	0.00	0.00
	2883803	33400	Servicios de capacitación	0.00	16,000.00	16,000.00	12,437.50	3,562.50	12,437.50	0.00	3,562.50	10,375.00	10,375.00	2,062.50
	2883803	33600	Servicios de apoyo administrativo, traducción, fotocopiado e impresión	0.00	300.00	300.00	258.62	41.38	0.00	258.62	300.00	0.00	0.00	0.00
	2883803	33900	Servicios profesionales, científicos y técnicos integrales	0.00	2,250.00	2,250.00	1,500.00	750.00	1,500.00	0.00	750.00	0.00	0.00	1,500.00
	2883804	21700	Materiales y útiles de enseñanza	0.00	14,000.00	14,000.00	13,442.73	557.27	0.00	13,442.73	14,000.00	0.00	0.00	0.00

MUNICIPIO DE SAN LUIS POTOSÍ, S.L.P.
ESTADO DEL EJERCICIO DEL PRESUPUESTO DE LOS EGRESOS
AL 31 DE DICIEMBRE DE 2016

DEPARTAMENTO/RECURSO . CON PROYECTO	Sedesora	CDG	Descripción	PRESUPUESTO DE EGRESOS APROBADO	AMPLIACIONES / REDUCCIONES	PRESUPUESTO VIGENTE	COMPROMETIDO	PRESUPUESTO DISPONIBLE PARA COMPROMETER	DEVENGADO	COMPROMETIDO NO DEVENGADO	PRESUPUESTO SIN DEVENGAR	EJERCIDO	PAGADO	CUENTAS POR PAGAR DEUDA
	2883804	29100	Herramientas menores	0.00	7,500.00	7,500.00	7,499.80	0.20	0.00	7,499.80	7,500.00	0.00	0.00	0.00
	2883804	33400	Servicios de capacitación	0.00	16,000.00	16,000.00	16,000.00	0.00	16,000.00	0.00	0.00	10,375.00	10,375.00	5,625.00
	2883804	33600	Servicios de apoyo administrativo, traducción, fotocopiado e impresión	0.00	300.00	300.00	300.00	0.00	0.00	300.00	300.00	0.00	0.00	0.00
	2883804	33900	Servicios profesionales, científicos y técnicos integrales	0.00	2,250.00	2,250.00	1,500.00	750.00	1,500.00	0.00	750.00	0.00	0.00	1,500.00
	2883805	21700	Materiales y útiles de enseñanza	0.00	12,050.00	12,050.00	11,145.01	904.99	0.00	11,145.01	12,050.00	0.00	0.00	0.00
	2883805	33400	Servicios de capacitación	0.00	21,000.00	21,000.00	21,500.00	-500.00	21,500.00	0.00	-500.00	19,750.00	19,750.00	1,750.00
	2883805	33600	Servicios de apoyo administrativo, traducción, fotocopiado e impresión	0.00	300.00	300.00	258.62	41.38	0.00	258.62	300.00	0.00	0.00	0.00
	2883805	33900	Servicios profesionales, científicos y técnicos integrales	0.00	2,250.00	2,250.00	1,500.00	750.00	1,500.00	0.00	750.00	0.00	0.00	1,500.00
	2883805	51900	Otros mobiliarios y equipos de administración	0.00	6,600.00	6,600.00	6,600.00	0.00	0.00	6,600.00	6,600.00	0.00	0.00	0.00
	2883806	21700	Materiales y útiles de enseñanza	0.00	3,000.00	3,000.00	2,999.28	0.72	0.00	2,999.28	3,000.00	0.00	0.00	0.00
	2883806	33400	Servicios de capacitación	0.00	21,000.00	21,000.00	11,000.00	10,000.00	11,000.00	0.00	10,000.00	8,250.00	8,250.00	2,750.00
	2883806	33600	Servicios de apoyo administrativo, traducción, fotocopiado e impresión	0.00	300.00	300.00	258.62	41.38	0.00	258.62	300.00	0.00	0.00	0.00
	2883806	33900	Servicios profesionales, científicos y técnicos integrales	0.00	3,000.00	3,000.00	2,000.00	1,000.00	2,000.00	0.00	1,000.00	0.00	0.00	2,000.00
	2883807	21700	Materiales y útiles de enseñanza	0.00	10,000.00	10,000.00	9,999.94	0.06	0.00	9,999.94	10,000.00	0.00	0.00	0.00
	2883807	33400	Servicios de capacitación	0.00	10,000.00	10,000.00	8,350.00	1,650.00	8,350.00	0.00	1,650.00	8,350.00	8,350.00	0.00
	2883807	33600	Servicios de apoyo administrativo, traducción, fotocopiado e impresión	0.00	300.00	300.00	258.62	41.38	0.00	258.62	300.00	0.00	0.00	0.00
	2883808	21700	Materiales y útiles de enseñanza	0.00	1,600.00	1,600.00	1,597.34	2.66	0.00	1,597.34	1,600.00	0.00	0.00	0.00
	2883808	33400	Servicios de capacitación	0.00	4,500.00	4,500.00	4,500.00	0.00	4,500.00	0.00	0.00	4,500.00	4,500.00	0.00
	2883809	21700	Materiales y útiles de enseñanza	0.00	2,250.00	2,250.00	2,248.35	1.65	0.00	2,248.35	2,250.00	0.00	0.00	0.00
	2883809	33400	Servicios de capacitación	0.00	4,500.00	4,500.00	4,500.00	0.00	4,500.00	0.00	0.00	3,600.00	3,600.00	900.00
	2883810	21700	Materiales y útiles de enseñanza	0.00	2,250.00	2,250.00	2,248.35	1.65	0.00	2,248.35	2,250.00	0.00	0.00	0.00
	2883810	33400	Servicios de capacitación	0.00	4,500.00	4,500.00	4,500.00	0.00	4,500.00	0.00	0.00	0.00	0.00	4,500.00
	2883811	21700	Materiales y útiles de enseñanza	0.00	1,000.00	1,000.00	999.77	0.23	0.00	999.77	1,000.00	0.00	0.00	0.00
	2883811	33400	Servicios de capacitación	0.00	4,000.00	4,000.00	4,000.00	0.00	4,000.00	0.00	0.00	4,000.00	4,000.00	0.00
	2883812	21700	Materiales y útiles de enseñanza	0.00	500.00	500.00	497.00	3.00	0.00	497.00	500.00	0.00	0.00	0.00
	2883812	33400	Servicios de capacitación	0.00	2,000.00	2,000.00	2,000.00	0.00	2,000.00	0.00	0.00	2,000.00	2,000.00	0.00
	2883813	21700	Materiales y útiles de enseñanza	0.00	1,000.00	1,000.00	999.77	0.23	0.00	999.77	1,000.00	0.00	0.00	0.00
	2883813	33400	Servicios de capacitación	0.00	4,000.00	4,000.00	4,000.00	0.00	4,000.00	0.00	0.00	2,200.00	2,200.00	1,800.00
	2883814	21700	Materiales y útiles de enseñanza	0.00	500.00	500.00	497.00	3.00	0.00	497.00	500.00	0.00	0.00	0.00
	2883814	33400	Servicios de capacitación	0.00	2,000.00	2,000.00	2,000.00	0.00	2,000.00	0.00	0.00	2,000.00	2,000.00	0.00
	2883815	21700	Materiales y útiles de enseñanza	0.00	500.00	500.00	497.00	3.00	0.00	497.00	500.00	0.00	0.00	0.00
	2883815	33400	Servicios de capacitación	0.00	2,000.00	2,000.00	2,000.00	0.00	2,000.00	0.00	0.00	0.00	0.00	2,000.00
	2883816	21700	Materiales y útiles de enseñanza	0.00	500.00	500.00	497.00	3.00	0.00	497.00	500.00	0.00	0.00	0.00
	2883816	33400	Servicios de capacitación	0.00	2,000.00	2,000.00	2,000.00	0.00	2,000.00	0.00	0.00	2,000.00	2,000.00	0.00
	2883817	21700	Materiales y útiles de enseñanza	0.00	20,250.00	20,250.00	20,232.72	17.28	0.00	20,232.72	20,250.00	0.00	0.00	0.00
	2883817	33400	Servicios de capacitación	0.00	16,000.00	16,000.00	16,000.00	0.00	16,000.00	0.00	0.00	6,437.50	6,437.50	9,562.50
	2883817	33600	Servicios de apoyo administrativo, traducción, fotocopiado e impresión	0.00	150.00	150.00	258.62	-108.62	0.00	258.62	150.00	0.00	0.00	0.00
	2883817	33900	Servicios profesionales, científicos y técnicos integrales	0.00	2,250.00	2,250.00	1,500.00	750.00	1,500.00	0.00	750.00	0.00	0.00	1,500.00
	2883818	21700	Materiales y útiles de enseñanza	0.00	13,800.00	13,800.00	13,797.85	2.15	0.00	13,797.85	13,800.00	0.00	0.00	0.00
	2883818	33400	Servicios de capacitación	0.00	16,000.00	16,000.00	16,000.00	0.00	16,000.00	0.00	0.00	6,437.50	6,437.50	9,562.50
	2883818	33600	Servicios de apoyo administrativo, traducción, fotocopiado e impresión	0.00	300.00	300.00	258.62	41.38	0.00	258.62	300.00	0.00	0.00	0.00
	2883818	33900	Servicios profesionales, científicos y técnicos integrales	0.00	2,250.00	2,250.00	1,500.00	750.00	1,500.00	0.00	750.00	0.00	0.00	1,500.00
	2883819	21700	Materiales y útiles de enseñanza	0.00	3,000.00	3,000.00	2,999.28	0.72	0.00	2,999.28	3,000.00	0.00	0.00	0.00
	2883819	33400	Servicios de capacitación	0.00	21,000.00	21,000.00	21,000.00	0.00	21,000.00	0.00	0.00	8,250.00	8,250.00	12,750.00
	2883819	33600	Servicios de apoyo administrativo, traducción, fotocopiado e impresión	0.00	300.00	300.00	258.62	41.38	0.00	258.62	300.00	0.00	0.00	0.00
	2883819	33900	Servicios profesionales, científicos y técnicos integrales	0.00	3,000.00	3,000.00	2,000.00	1,000.00	2,000.00	0.00	1,000.00	0.00	0.00	2,000.00
	2883820	21700	Materiales y útiles de enseñanza	0.00	2,250.00	2,250.00	2,248.51	1.49	0.00	2,248.51	2,250.00	0.00	0.00	0.00
	2883820	33400	Servicios de capacitación	0.00	21,000.00	21,000.00	21,000.00	0.00	21,000.00	0.00	0.00	8,250.00	8,250.00	12,750.00
	2883820	33600	Servicios de apoyo administrativo, traducción, fotocopiado e impresión	0.00	300.00	300.00	258.62	41.38	0.00	258.62	300.00	0.00	0.00	0.00
	2883820	33900	Servicios profesionales, científicos y técnicos integrales	0.00	2,250.00	2,250.00	1,500.00	750.00	1,500.00	0.00	750.00	0.00	0.00	1,500.00
	2883822	21700	Materiales y útiles de enseñanza	0.00	10,000.00	10,000.00	9,999.94	0.06	0.00	9,999.94	10,000.00	0.00	0.00	0.00
	2883822	33400	Servicios de capacitación	0.00	10,000.00	10,000.00	10,000.00	0.00	10,000.00	0.00	0.00	5,200.00	5,200.00	4,800.00
	2883822	33600	Servicios de apoyo administrativo, traducción, fotocopiado e impresión	0.00	300.00	300.00	258.62	41.38	0.00	258.62	300.00	0.00	0.00	0.00
	2883823	21700	Materiales y útiles de enseñanza	0.00	2,250.00	2,250.00	2,248.38	1.62	0.00	2,248.38	2,250.00	0.00	0.00	0.00
	2883823	33400	Servicios de capacitación	0.00	4,500.00	4,500.00	4,500.00	0.00	4,500.00	0.00	0.00	4,500.00	4,500.00	0.00
	2883824	21700	Materiales y útiles de enseñanza	0.00	2,250.00	2,250.00	2,248.35	1.65	0.00	2,248.35	2,250.00	0.00	0.00	0.00
	2883824	33400	Servicios de capacitación	0.00	4,500.00	4,500.00	4,500.00	0.00	4,500.00	0.00	0.00	450.00	450.00	4,050.00
	2883825	21700	Materiales y útiles de enseñanza	0.00	4,000.00	4,000.00	3,999.56	0.44	0.00	3,999.56	4,000.00	0.00	0.00	0.00
	2883825	33400	Servicios de capacitación	0.00	9,000.00	9,000.00	9,000.00	0.00	9,000.00	0.00	0.00	0.00	0.00	9,000.00
	2883826	21700	Materiales y útiles de enseñanza	0.00	1,000.00	1,000.00	999.77	0.23	0.00	999.77	1,000.00	0.00	0.00	0.00
	2883826	33400	Servicios de capacitación	0.00	4,000.00	4,000.00	4,000.00	0.00	4,000.00	0.00	0.00	2,200.00	2,200.00	1,800.00
	2883827	21700	Materiales y útiles de enseñanza	0.00	500.00	500.00	497.00	3.00	0.00	497.00	500.00	0.00	0.00	0.00
	2883827	33400	Servicios de capacitación	0.00	2,000.00	2,000.00	2,000.00	0.00	2,000.00	0.00	0.00	2,000.00	2,000.00	0.00
	2883828	21700	Materiales y útiles de enseñanza	0.00	1,000.00	1,000.00	999.77	0.23	0.00	999.77	1,000.00	0.00	0.00	0.00
	2883828	33400	Servicios de capacitación	0.00	4,000.00	4,000.00	4,000.00	0.00	4,000.00	0.00	0.00	4,000.00	4,000.00	0.00
	2883829	21700	Materiales y útiles de enseñanza	0.00	500.00	500.00	497.00	3.00	0.00	497.00	500.00	0.00	0.00	0.00
	2883829	33400	Servicios de capacitación	0.00	2,000.00	2,000.00	2,000.00	0.00	2,000.00	0.00	0.00	2,000.00	2,000.00	0.00
	2883830	21700	Materiales y útiles de enseñanza	0.00	500.00	500.00	497.00	3.00	0.00	497.00	500.00	0.00	0.00	0.00
	2883830	33400	Servicios de capacitación	0.00	2,000.00	2,000.00	2,000.00	0.00	2,000.00	0.00	0.00	300.00	300.00	1,700.00
	2883831	21700	Materiales y útiles de enseñanza	0.00	500.00	500.00	497.00	3.00	0.00	497.00	500.00	0.00	0.00	0.00
	2883831	33400	Servicios de capacitación	0.00	2,000.00	2,000.00	2,000.00	0.00	2,000.00	0.00	0.00	2,000.00	2,000.00	0.00
	2883832	21700	Materiales y útiles de enseñanza	0.00	14,000.00	14,000.00	13,442.73	557.27	0.00	13,442.73	14,000.00	0.00	0.00	0.00
	2883832	29100	Herramientas menores	0.00	3,500.00	3,500.00	3,499.90	0.10	0.00	3,499.90	3,500.00	0.00	0.00	0.00
	2883832	33400	Servicios de capacitación	0.00	16,000.00	16,000.00	15,999.97	0.03	15,999.97	0.00	0.03	11,124.98	11,124.98	4,874.99
	2883832	33600	Servicios de apoyo administrativo, traducción, fotocopiado e impresión	0.00	300.00	300.00	300.00	0.00	0.00	300.00	300.00	0.00	0.00	0.00
	2883832	33900	Servicios profesionales, científicos y técnicos integrales	0.00	2,250.00	2,250.00	1,500.00	750.00	1,500.00	0.00	750.00	0.00	0.00	1,500.00
	2883832	56700	Herramientas y máquinas/herramienta	0.00	4,000.00	4,000.00	4,000.00	0.00	0.00	4,000.00	4,000.00	0.00	0.00	0.00
	2883833	21700	Materiales y útiles de enseñanza	0.00	1,600.00	1,600.00	1,597.34	2.66	0.00	1,597.34	1,600.00	0.00	0.00	0.00
	2883833	33400	Servicios de capacitación	0.00	4,500.00	4,500.00	4,500.00	0.00	4,500.00	0.00	0.00	4,500.00	4,500.00	0.00
	2883834	21700	Materiales y útiles de enseñanza	0.00	2,250.00	2,250.00	2,248.35	1.65	0.00	2,248.35	2,250.00	0.00	0.00	0.00
	2883834	33400	Servicios de capacitación	0.00	4,500.00	4,500.00	4,500.00	0.00	4,500.00	0.00	0.00	3,600.00	3,600.00	900.00
	2883835	21700	Materiales y útiles de enseñanza	0.00	1,000.00	1,000.00	999.77	0.23	0.00	999.77	1,000.00	0.00	0.00	0.00
	2883835	33400	Servicios de capacitación	0.00	4,000.00	4,000.00	4,000.00	0.00	4,000.00	0.00	0.00	0.00	0.00	4,000.00
	2883836	21700	Materiales y útiles de enseñanza	0.00	500.00	500.00	497.00	3.00	0.00	497.00	500.00	0.00	0.00	0.00
	2883836	33400	Servicios de capacitación	0.00	2,000.00	2,000.00	2,000.00	0.00	2,000.00	0.00	0.00	2,000.00	2,000.00	0.00
	2883837	21700	Materiales y útiles de enseñanza	0.00	500.00	500.00	497.00	3.00	0.00	497.00	500.00	0.00	0.00	0.00
	2883837	33400	Servicios de capacitación	0.00	2,000.00	2,000.00	2,000.00	0.00	2,000.00	0.00	0.00	200.00	200.00	1,800.00
	2883838	21700	Materiales y útiles de enseñanza	0.00	500.00	500.00	497.00	3.00	0.00	497.00	500.00	0.00	0.00	0.00
	2883838	33400	Servicios de capacitación	0.00	2,000.00	2,000.00	2,000.00	0.00	2,000.00	0.00	0.00	2,000.00	2,000.00	0.00
	2883839	21700	Materiales y útiles de enseñanza	0.00	4,000.00	4,000.00	3,999.08	0.92	0.00	3,999.08	4,000.00	0.00	0.00	0.00

MUNICIPIO DE SAN LUIS POTOSÍ, S.L.P.
ESTADO DEL EJERCICIO DEL PRESUPUESTO DE LOS EGRESOS
AL 31 DE DICIEMBRE DE 2016

DEPARTAMENTO/RECURSO CON PROYECTO	Sedesore	COG	Descripción	PRESUPUESTO DE EGRESOS APROBADO	AMPLIACIONES / REDUCCIONES	PRESUPUESTO VIGENTE	COMPROMETIDO	PRESUPUESTO DISPONIBLE PARA COMPROMETER	DEVENGADO	COMPROMETIDO NO DEVENGADO	PRESUPUESTO SIN DEVENGAR	EJERCIDO	PAGADO	CUENTAS POR PAGAR DEUDA
	2883839	33400	Servicios de capacitación	0.00	9,000.00	9,000.00	9,000.00	0.00	9,000.00	0.00	0.00	4,950.00	4,950.00	4,050.00
	2883840	21700	Materiales y útiles de enseñanza	0.00	9,700.00	9,700.00	9,699.92	0.08	0.00	9,699.92	9,700.00	0.00	0.00	0.00
	2883840	33400	Servicios de capacitación	0.00	9,000.00	9,000.00	9,000.00	0.00	9,000.00	0.00	0.00	3,600.00	3,600.00	5,400.00
	2883840	33600	Servicios de apoyo administrativo, traducción, fotocopiado e impresión	0.00	300.00	300.00	258.62	41.38	0.00	258.62	300.00	0.00	0.00	0.00
	2883841	21700	Materiales y útiles de enseñanza	0.00	3,000.00	3,000.00	2,999.63	0.37	0.00	2,999.63	3,000.00	0.00	0.00	0.00
	2883841	33400	Servicios de capacitación	0.00	4,500.00	4,500.00	4,500.00	0.00	4,500.00	0.00	0.00	2,100.00	2,100.00	2,400.00
	2883842	21700	Materiales y útiles de enseñanza	0.00	5,700.00	5,700.00	5,698.77	1.23	0.00	5,698.77	5,700.00	0.00	0.00	0.00
	2883842	33400	Servicios de capacitación	0.00	9,000.00	9,000.00	9,000.00	0.00	9,000.00	0.00	0.00	4,200.00	4,200.00	4,800.00
	2883842	33600	Servicios de apoyo administrativo, traducción, fotocopiado e impresión	0.00	300.00	300.00	258.62	41.38	0.00	258.62	300.00	0.00	0.00	0.00
	2883843	21700	Materiales y útiles de enseñanza	0.00	5,000.00	5,000.00	4,999.28	0.72	0.00	4,999.28	5,000.00	0.00	0.00	0.00
	2883843	33400	Servicios de capacitación	0.00	9,000.00	9,000.00	9,000.00	0.00	9,000.00	0.00	0.00	3,150.00	3,150.00	5,850.00
	2883844	21700	Materiales y útiles de enseñanza	0.00	9,700.00	9,700.00	9,700.15	-0.15	0.00	9,700.15	9,700.00	0.00	0.00	0.00
	2883844	33400	Servicios de capacitación	0.00	9,000.00	9,000.00	9,000.00	0.00	9,000.00	0.00	0.00	6,600.00	6,600.00	2,400.00
	2883844	33600	Servicios de apoyo administrativo, traducción, fotocopiado e impresión	0.00	300.00	300.00	258.62	41.38	0.00	258.62	300.00	0.00	0.00	0.00
	2883845	21700	Materiales y útiles de enseñanza	0.00	3,000.00	3,000.00	2,999.55	0.45	0.00	2,999.55	3,000.00	0.00	0.00	0.00
	2883845	33400	Servicios de capacitación	0.00	4,500.00	4,500.00	4,500.00	0.00	4,500.00	0.00	0.00	3,675.00	3,675.00	825.00
	2883846	21700	Materiales y útiles de enseñanza	0.00	4,000.00	4,000.00	3,999.08	0.92	0.00	3,999.08	4,000.00	0.00	0.00	0.00
	2883846	33400	Servicios de capacitación	0.00	9,000.00	9,000.00	9,000.00	0.00	9,000.00	0.00	0.00	4,950.00	4,950.00	4,050.00
	2883847	21700	Materiales y útiles de enseñanza	0.00	5,000.00	5,000.00	5,000.22	-0.22	0.00	5,000.22	5,000.00	0.00	0.00	0.00
	2883847	33400	Servicios de capacitación	0.00	4,500.00	4,500.00	4,500.00	0.00	4,500.00	0.00	0.00	2,475.00	2,475.00	2,025.00
	2883848	21700	Materiales y útiles de enseñanza	0.00	3,000.00	3,000.00	2,999.55	0.45	0.00	2,999.55	3,000.00	0.00	0.00	0.00
	2883848	33400	Servicios de capacitación	0.00	4,500.00	4,500.00	4,500.00	0.00	4,500.00	0.00	0.00	2,475.00	2,475.00	2,025.00
	2883849	21700	Materiales y útiles de enseñanza	0.00	3,000.00	3,000.00	2,999.63	0.37	0.00	2,999.63	3,000.00	0.00	0.00	0.00
	2883849	33400	Servicios de capacitación	0.00	4,500.00	4,500.00	4,500.00	0.00	4,500.00	0.00	0.00	4,050.00	4,050.00	450.00
	2883850	21700	Materiales y útiles de enseñanza	0.00	5,700.00	5,700.00	5,698.77	1.23	0.00	5,698.77	5,700.00	0.00	0.00	0.00
	2883850	33400	Servicios de capacitación	0.00	9,000.00	9,000.00	9,000.00	0.00	9,000.00	0.00	0.00	8,100.00	8,100.00	900.00
	2883850	33600	Servicios de apoyo administrativo, traducción, fotocopiado e impresión	0.00	300.00	300.00	258.62	41.38	0.00	258.62	300.00	0.00	0.00	0.00
	2883868	33600	Servicios de apoyo administrativo, traducción, fotocopiado e impresión	0.00	986.00	986.00	850.34	135.66	0.00	850.34	986.00	0.00	0.00	0.00
	2883868	52200	Aparatos deportivos	0.00	255,127.00	255,127.00	255,126.46	0.54	0.00	255,126.46	255,127.00	0.00	0.00	0.00
	2883869	27300	Artículos deportivos	0.00	96,540.01	96,540.01	96,540.07	-0.06	0.00	96,540.07	96,540.01	0.00	0.00	0.00
	2883869	33600	Servicios de apoyo administrativo, traducción, fotocopiado e impresión	0.00	986.00	986.00	985.17	0.83	0.00	985.17	986.00	0.00	0.00	0.00
	2883869	52200	Aparatos deportivos	0.00	131,639.99	131,639.99	131,640.00	-0.01	0.00	131,640.00	131,639.99	0.00	0.00	0.00
	2883869	52900	Otro mobiliario y equipo educacional y recreativo	0.00	18,000.00	18,000.00	17,999.99	0.01	0.00	17,999.99	18,000.00	0.00	0.00	0.00
	2883869	53100	Equipo médico y de laboratorio	0.00	4,108.00	4,108.00	4,107.00	1.00	0.00	4,107.00	4,108.00	0.00	0.00	0.00
	2883870	29100	Herramientas menores	0.00	15,123.00	15,123.00	15,121.55	1.45	0.00	15,121.55	15,123.00	0.00	0.00	0.00
	2883870	33600	Servicios de apoyo administrativo, traducción, fotocopiado e impresión	0.00	986.00	986.00	985.17	0.83	0.00	985.17	986.00	0.00	0.00	0.00
	2883870	56700	Herramientas y máquinas?herramienta	0.00	109,860.00	109,860.00	109,859.97	0.03	0.00	109,859.97	109,860.00	0.00	0.00	0.00
	2883887	21700	Materiales y útiles de enseñanza	0.00	20,250.00	20,250.00	20,231.56	18.44	0.00	20,231.56	20,250.00	0.00	0.00	0.00
	2883887	33400	Servicios de capacitación	0.00	16,000.00	16,000.00	16,000.00	0.00	16,000.00	0.00	0.00	6,437.50	6,437.50	9,562.50
	2883887	33600	Servicios de apoyo administrativo, traducción, fotocopiado e impresión	0.00	150.00	150.00	258.62	-108.62	0.00	258.62	150.00	0.00	0.00	0.00
	2883887	33900	Servicios profesionales, científicos y técnicos integrales	0.00	2,250.00	2,250.00	1,500.00	750.00	1,500.00	0.00	750.00	0.00	0.00	1,500.00
	2883888	21700	Materiales y útiles de enseñanza	0.00	20,250.00	20,250.00	20,231.56	18.44	0.00	20,231.56	20,250.00	0.00	0.00	0.00
	2883888	33400	Servicios de capacitación	0.00	16,000.00	16,000.00	16,000.00	0.00	16,000.00	0.00	0.00	6,437.50	6,437.50	9,562.50
	2883888	33600	Servicios de apoyo administrativo, traducción, fotocopiado e impresión	0.00	150.00	150.00	258.62	-108.62	0.00	258.62	150.00	0.00	0.00	0.00
	2883888	33900	Servicios profesionales, científicos y técnicos integrales	0.00	2,250.00	2,250.00	1,500.00	750.00	1,500.00	0.00	750.00	0.00	0.00	1,500.00
				0.00	1,638,356.00	1,638,356.00	1,595,291.23	43,064.77	568,987.47	1,026,303.76	1,069,368.53	304,937.48	304,937.48	264,049.99
RAMO 15														
	2883208	39400	Sentencias y resoluciones judiciales	0.00	1,290,010.89	1,290,010.89	1,288,803.81	1,207.08	1,288,803.81	0.00	1,207.08	1,288,803.81	1,288,803.81	0.00
	2883213	44100	Ayudas sociales a personas	0.00	0.00	0.00	0.00	0.00	0.00	0.00	0.00	0.00	0.00	0.00
	2883233	44100	Ayudas sociales a personas	0.00	0.00	0.00	0.00	0.00	0.00	0.00	0.00	0.00	0.00	0.00
	2883249	44300	Ayudas sociales a instituciones de enseñanza	0.00	2,073,652.57	2,073,652.57	2,073,652.69	-0.12	2,073,652.69	0.00	-0.12	697,412.07	697,412.07	1,376,240.62
	2883251	44100	Ayudas sociales a personas	0.00	0.00	0.00	0.00	0.00	0.00	0.00	0.00	0.00	0.00	0.00
	2883251	44500	Ayudas sociales a instituciones sin fines de lucro	0.00	109,336.00	109,336.00	109,335.80	0.20	109,335.80	0.00	0.20	30,000.00	30,000.00	79,335.80
	2883392	61400	División de terrenos y construcción de obras de urbanización	0.00	0.00	0.00	0.00	0.00	0.00	0.00	0.00	0.00	0.00	0.00
	2883440	44100	Ayudas sociales a personas	0.00	94,008.37	94,008.37	94,008.37	0.00	94,008.37	0.00	0.00	0.00	0.00	94,008.37
	2883441	44100	Ayudas sociales a personas	0.00	1,013,350.00	1,013,350.00	1,024,905.00	-11,555.00	1,024,905.00	0.00	-11,555.00	0.00	0.00	1,024,905.00
	2883442	44100	Ayudas sociales a personas	0.00	1,400,000.00	1,400,000.00	0.00	1,400,000.00	0.00	0.00	1,400,000.00	0.00	0.00	0.00
	2883443	44100	Ayudas sociales a personas	0.00	2,100,000.00	2,100,000.00	0.00	2,100,000.00	0.00	0.00	2,100,000.00	0.00	0.00	0.00
	2883445	44100	Ayudas sociales a personas	0.00	23,999,200.14	23,999,200.14	23,999,200.07	0.07	23,999,200.07	0.00	0.07	20,039,596.07	20,039,596.07	3,959,604.00
	2883446	54100	Automóviles y camiones	0.00	0.00	0.00	0.00	0.00	0.00	0.00	0.00	0.00	0.00	0.00
	2883446	56900	Otros equipos	0.00	3,685,468.64	3,685,468.64	3,174,400.13	511,068.51	3,174,400.13	0.00	511,068.51	3,174,398.87	3,174,398.87	1.26
	2883599	54100	Automóviles y camiones	0.00	0.00	0.00	0.00	0.00	0.00	0.00	0.00	0.00	0.00	0.00
	2883599	54100	Automóviles y camiones	0.00	12,560,400.00	12,560,400.00	10,072,815.23	2,487,584.77	10,072,815.23	0.00	2,487,584.77	10,072,815.23	10,072,815.23	0.00
	2883599	56900	Otros equipos	0.00	939,600.00	939,600.00	939,600.00	0.00	939,600.00	0.00	0.00	939,600.00	939,600.00	0.00
	2883601	39200	Impuestos y derechos	0.00	250,000.00	250,000.00	176,126.00	73,874.00	176,126.00	0.00	73,874.00	176,126.00	176,126.00	0.00
	2883603	44100	Ayudas sociales a personas	0.00	23,999,200.00	23,999,200.00	23,999,200.00	0.00	23,999,200.00	0.00	0.00	0.00	0.00	23,999,200.00
	2883604	44100	Ayudas sociales a personas	0.00	2,240,000.00	2,240,000.00	0.00	2,240,000.00	0.00	0.00	2,240,000.00	0.00	0.00	0.00
	2883605	44100	Ayudas sociales a personas	0.00	4,760,000.00	4,760,000.00	0.00	4,760,000.00	0.00	0.00	4,760,000.00	0.00	0.00	0.00
	2883606	44100	Ayudas sociales a personas	0.00	0.00	0.00	0.00	0.00	0.00	0.00	0.00	0.00	0.00	0.00
	2883607	44100	Ayudas sociales a personas	0.00	0.00	0.00	0.00	0.00	0.00	0.00	0.00	0.00	0.00	0.00
	2883608	44200	Becas y otras ayudas para programas de capacitación	0.00	20,000.00	20,000.00	0.00	20,000.00	0.00	0.00	20,000.00	0.00	0.00	0.00
	2883626	85100	Convenios de reasignación	0.00	1,300,000.00	1,300,000.00	0.00	1,300,000.00	0.00	0.00	1,300,000.00	0.00	0.00	0.00
	2883627	44200	Becas y otras ayudas para programas de capacitación	0.00	628,836.50	628,836.50	563,870.00	64,966.50	476,820.00	87,050.00	152,016.50	357,360.00	357,360.00	119,460.00
	2883628	38200	Gastos de orden social y cultural	0.00	2,780,000.00	2,780,000.00	2,779,999.95	0.05	2,779,999.95	0.00	0.05	1,985,714.25	1,985,714.25	794,285.70
	2883629	38200	Gastos de orden social y cultural	0.00	400,000.00	400,000.00	0.00	400,000.00	0.00	0.00	400,000.00	0.00	0.00	0.00
	2883630	21100	Materiales, útiles y equipos menores de oficina	0.00	58.00	58.00	0.00	58.00	0.00	0.00	58.00	0.00	0.00	0.00
	2883630	21600	Material de limpieza	0.00	0.00	0.00	0.00	0.00	0.00	0.00	0.00	0.00	0.00	0.00
	2883630	21700	Materiales y útiles de enseñanza	0.00	13,154.40	13,154.40	10,006.74	3,147.66	10,006.74	0.00	3,147.66	0.00	0.00	10,006.74
	2883630	24700	Artículos metálicos para la construcción	0.00	149,409.00	149,409.00	79,726.02	69,682.98	79,726.02	0.00	69,682.98	0.00	0.00	79,726.02
	2883630	27200	Prendas de seguridad y protección personal	0.00	585.00	585.00	68.63	516.37	0.00	68.63	585.00	0.00	0.00	0.00
	2883630	29100	Herramientas menores	0.00	522.00	522.00	491.06	30.94	491.06	0.00	30.94	0.00	0.00	491.06
	2883630	33600	Servicios de apoyo administrativo, traducción, fotocopiado e impresión	0.00	1,885.00	1,885.00	777.20	1,107.80	777.20	0.00	1,107.80	0.00	0.00	777.20
	2883630	38200	Gastos de orden social y cultural	0.00	134,385.60	134,385.60	190,008.00	-55,622.40	116,232.00	73,776.00	18,153.60	40,716.00	40,716.00	75,516.00
	2883631	38200	Gastos de orden social y cultural	0.00	400,000.00	400,000.00	0.00	400,000.00	0.00	0.00	400,000.00	0.00	0.00	0.00
	2883632	38400	Exposiciones	0.00	72,000.00	72,000.00	61,248.00	10,752.00	29,510.40	31,737.60	42,489.60	0.00	0.00	29,510.40
	2883633	38200	Gastos de orden social y cultural	0.00	66,241.50	66,241.50	0.00	66,241.50	0.00	0.00	66,241.50	0.00	0.00	0.00
	2883634	38200	Gastos de orden social y cultural	0.00	52,230.00	52,230.00	0.00	52,230.00	0.00	0.00	52,230.00	0.00	0.00	0.00
	2883635	38200	Gastos de orden social y cultural	0.00	465,000.00	465,000.00	464,162.50	837.50	464,162.50	0.00	837.50	0.00	0.00	464,162.50
	2883690	38200	Gastos de orden social y cultural	0.00	930,000.00	930,000.00	928,800.00	1,200.00	928,800.00	0.00	1,200.00	928,800.00	928,800.00	0.00
	2883692	44200	Becas y otras ayudas para programas de capacitación	0.00	6,000,000.00	6,000,000.00	1,799,940.51	4,200,059.49	0.00	1,799,940.51	6,000,000.00	0.00	0.00	0.00
	2883693	38200	Gastos de orden social y cultural	0.00	1,504,000.00	1,504,000.00	1,503,360.00	640.00	1,503,360.00	0.00	640.00	891,680.00	891,680.00	611,680.00

MUNICIPIO DE SAN LUIS POTOSÍ, S.L.P.
ESTADO DEL EJERCICIO DEL PRESUPUESTO DE LOS EGRESOS
AL 31 DE DICIEMBRE DE 2018

DEPARTAMENTO/RECURSO CON PROYECTO	Subcuenta	COG	Descripción	PRESUPUESTO DE EGRESOS APROBADO	AMPLIACIONES / REDUCCIONES	PRESUPUESTO VIGENTE	COMPROMETIDO	PRESUPUESTO DISPONIBLE PARA COMPROMETER	DEVENGADO	COMPROMETIDO NO DEVENGADO	PRESUPUESTO SIN DEVENGAR	EJERCIDO	PAGADO	CUENTAS POR PAGAR DEUDA
	2983710	56900	Otros equipos	0.00	2,480,000.00	2,480,000.00	0.00	2,480,000.00	0.00	0.00	2,480,000.00	0.00	0.00	0.00
	2983711	44300	Ayudas sociales a instituciones de enseñanza	0.00	370,635.29	370,635.29	370,635.29	0.00	370,635.29	0.00	0.00	0.00	0.00	370,635.29
	2983714	85100	Convenios de resagnación	0.00	170,000.00	170,000.00	170,000.00	0.00	170,000.00	0.00	0.00	0.00	0.00	170,000.00
	2983715	44100	Ayudas sociales a personas	0.00	0.00	0.00	0.00	0.00	0.00	0.00	0.00	0.00	0.00	0.00
	2983716	44100	Ayudas sociales a personas	0.00	0.00	0.00	0.00	0.00	0.00	0.00	0.00	0.00	0.00	0.00
	2983717	44100	Ayudas sociales a personas	0.00	0.00	0.00	0.00	0.00	0.00	0.00	0.00	0.00	0.00	0.00
	2983718	44100	Ayudas sociales a personas	0.00	0.00	0.00	0.00	0.00	0.00	0.00	0.00	0.00	0.00	0.00
	2983719	85100	Convenios de resagnación	0.00	250,000.00	250,000.00	0.00	250,000.00	0.00	0.00	250,000.00	0.00	0.00	0.00
	2983740	44100	Ayudas sociales a personas	0.00	200,000.00	200,000.00	198,002.23	1,997.77	0.00	198,002.23	200,000.00	0.00	0.00	0.00
	2983762	44100	Ayudas sociales a personas	0.00	15,000,000.00	15,000,000.00	13,603,116.00	1,396,884.00	13,809,116.00	0.00	1,396,884.00	13,603,116.00	13,603,116.24	-0.24
	2983763	44100	Ayudas sociales a personas	0.00	1,029,337.96	1,029,337.96	0.00	1,029,337.96	0.00	0.00	1,029,337.96	0.00	0.00	0.00
	2983764	32300	Arrendamientos de mobiliario y equipo de administración, educacional y recreativo	0.00	167,040.00	167,040.00	0.00	167,040.00	0.00	0.00	167,040.00	0.00	0.00	0.00
	2983764	32900	Otros arrendamientos	0.00	235,000.00	235,000.00	173,712.82	61,287.68	3,480.00	170,232.82	231,520.00	3,480.00	3,480.00	0.00
	2983764	36100	Difusión por radio, televisión y otros medios de mensajes sobre programas y actividades gubernamentales	0.00	11,800.00	11,800.00	0.00	11,800.00	0.00	0.00	11,800.00	0.00	0.00	0.00
	2983764	38200	Gastos de orden social y cultural	0.00	86,380.00	86,380.00	149,242.20	-62,862.20	149,242.20	0.00	-62,862.20	78,430.00	78,430.00	70,812.20
	2983772	21100	Materiales, útiles y equipos menores de oficina	0.00	0.00	0.00	0.00	0.00	0.00	0.00	0.00	0.00	0.00	0.00
	2983772	21600	Material de limpieza	0.00	4,300.00	4,300.00	2,631.41	1,668.59	2,631.41	0.00	1,668.59	0.00	0.00	2,631.41
	2983772	29900	Refacciones y accesorios menores otros bienes muebles	0.00	5,162.00	5,162.00	5,162.00	0.00	5,162.00	0.00	0.00	0.00	0.00	5,162.00
	2983772	32900	Otros arrendamientos	0.00	364,711.00	364,711.00	317,028.00	47,183.00	317,028.00	0.00	47,183.00	317,028.00	317,028.00	0.00
	2983772	33600	Servicios de apoyo administrativo, traducción, fotocopiado e impresión	0.00	22,910.00	22,910.00	406.00	22,504.00	406.00	0.00	22,504.00	0.00	0.00	406.00
	2983772	36200	Difusión por radio, televisión y otros medios de mensajes sobre programas y actividades gubernamentales	0.00	13,171.80	13,171.80	13,171.80	0.00	13,171.80	0.00	0.00	0.00	0.00	13,171.80
	2983772	36200	Difusión por radio, televisión y otros medios de mensajes comerciales para promover la venta de bienes o servicios	0.00	0.00	0.00	0.00	0.00	0.00	0.00	0.00	0.00	0.00	0.00
	2983772	38200	Gastos de orden social y cultural	0.00	1,790,245.20	1,790,245.20	1,801,138.20	-10,893.50	1,423,829.91	376,308.29	366,415.29	1,835,787.85	1,835,787.85	88,042.06
	2983773	38200	Gastos de orden social y cultural	0.00	260,600.00	260,600.00	260,600.00	0.00	260,600.00	0.00	0.00	260,600.00	260,600.00	0.00
	2983777	44300	Ayudas sociales a instituciones de enseñanza	0.00	4,185,000.00	4,185,000.00	3,313,964.53	871,035.47	9,476.42	3,304,488.11	4,175,523.58	0.00	0.00	9,476.42
	2983778	38200	Gastos de orden social y cultural	0.00	1,380,000.00	1,380,000.00	1,380,000.00	0.00	1,380,000.00	0.00	0.00	1,380,000.00	1,380,000.00	0.00
	2983779	21700	Materiales y útiles de enseñanza	0.00	20,250.00	20,250.00	20,233.91	16.09	0.00	20,233.91	20,250.00	0.00	0.00	0.00
	2983779	33400	Servicios de capacitación	0.00	16,000.00	16,000.00	16,000.00	0.00	16,000.00	0.00	0.00	6,437.50	6,437.50	9,562.50
	2983779	33600	Servicios de apoyo administrativo, traducción, fotocopiado e impresión	0.00	150.00	150.00	258.62	-108.62	0.00	258.62	150.00	0.00	0.00	0.00
	2983779	33900	Servicios profesionales, científicos y técnicos integrales	0.00	2,250.00	2,250.00	1,500.00	750.00	1,500.00	0.00	750.00	0.00	0.00	1,500.00
	2983780	21700	Materiales y útiles de enseñanza	0.00	3,000.00	3,000.00	2,997.81	2.19	0.00	2,997.81	3,000.00	0.00	0.00	0.00
	2983780	33400	Servicios de capacitación	0.00	21,000.00	21,000.00	21,000.00	0.00	21,000.00	0.00	0.00	8,250.00	8,250.00	12,750.00
	2983780	33600	Servicios de apoyo administrativo, traducción, fotocopiado e impresión	0.00	300.00	300.00	258.62	41.38	0.00	258.62	300.00	0.00	0.00	0.00
	2983780	33900	Servicios profesionales, científicos y técnicos integrales	0.00	3,000.00	3,000.00	2,000.00	1,000.00	2,000.00	0.00	1,000.00	0.00	0.00	2,000.00
	2983781	21700	Materiales y útiles de enseñanza	0.00	2,250.00	2,250.00	2,247.39	2.61	0.00	2,247.39	2,250.00	0.00	0.00	0.00
	2983781	33400	Servicios de capacitación	0.00	21,000.00	21,000.00	13,750.00	5,250.00	13,750.00	0.00	5,250.00	8,250.00	8,250.00	7,500.00
	2983781	33600	Servicios de apoyo administrativo, traducción, fotocopiado e impresión	0.00	300.00	300.00	258.62	41.38	0.00	258.62	300.00	0.00	0.00	0.00
	2983781	33900	Servicios profesionales, científicos y técnicos integrales	0.00	2,250.00	2,250.00	1,500.00	750.00	1,500.00	0.00	750.00	0.00	0.00	1,500.00
	2983783	21700	Materiales y útiles de enseñanza	0.00	10,000.00	10,000.00	9,999.94	0.06	0.00	9,999.94	10,000.00	0.00	0.00	0.00
	2983783	33400	Servicios de capacitación	0.00	10,000.00	10,000.00	10,000.00	0.00	10,000.00	0.00	0.00	5,200.00	5,200.00	4,800.00
	2983783	33600	Servicios de apoyo administrativo, traducción, fotocopiado e impresión	0.00	300.00	300.00	258.62	41.38	0.00	258.62	300.00	0.00	0.00	0.00
	2983784	21700	Materiales y útiles de enseñanza	0.00	1,600.00	1,600.00	1,597.34	2.66	0.00	1,597.34	1,600.00	0.00	0.00	0.00
	2983784	33400	Servicios de capacitación	0.00	4,500.00	4,500.00	4,500.00	0.00	4,500.00	0.00	0.00	4,500.00	4,500.00	0.00
	2983785	21700	Materiales y útiles de enseñanza	0.00	2,250.00	2,250.00	2,248.35	1.65	0.00	2,248.35	2,250.00	0.00	0.00	0.00
	2983785	33400	Servicios de capacitación	0.00	4,500.00	4,500.00	4,050.00	450.00	4,050.00	0.00	450.00	0.00	0.00	4,050.00
	2983786	21700	Materiales y útiles de enseñanza	0.00	2,050.00	2,050.00	2,050.53	-0.53	0.00	2,050.53	2,050.00	0.00	0.00	0.00
	2983786	33400	Servicios de capacitación	0.00	4,500.00	4,500.00	4,500.00	0.00	4,500.00	0.00	0.00	2,475.00	2,475.00	2,025.00
	2983787	21700	Materiales y útiles de enseñanza	0.00	1,000.00	1,000.00	999.77	0.23	0.00	999.77	1,000.00	0.00	0.00	0.00
	2983787	33400	Servicios de capacitación	0.00	4,000.00	4,000.00	4,000.00	0.00	4,000.00	0.00	0.00	4,000.00	4,000.00	0.00
	2983788	21700	Materiales y útiles de enseñanza	0.00	500.00	500.00	497.04	3.00	0.00	497.04	500.00	0.00	0.00	0.00
	2983788	33400	Servicios de capacitación	0.00	2,000.00	2,000.00	2,000.00	0.00	2,000.00	0.00	0.00	2,000.00	2,000.00	0.00
	2983789	21700	Materiales y útiles de enseñanza	0.00	1,000.00	1,000.00	999.77	0.23	0.00	999.77	1,000.00	0.00	0.00	0.00
	2983789	33400	Servicios de capacitación	0.00	4,000.00	4,000.00	4,000.00	0.00	4,000.00	0.00	0.00	4,000.00	4,000.00	0.00
	2983790	21700	Materiales y útiles de enseñanza	0.00	500.00	500.00	497.04	2.96	0.00	497.04	500.00	0.00	0.00	0.00
	2983790	33400	Servicios de capacitación	0.00	2,000.00	2,000.00	2,000.00	0.00	2,000.00	0.00	0.00	300.00	300.00	1,700.00
	2983791	21700	Materiales y útiles de enseñanza	0.00	500.00	500.00	497.00	3.00	0.00	497.00	500.00	0.00	0.00	0.00
	2983791	33400	Servicios de capacitación	0.00	2,000.00	2,000.00	2,000.00	0.00	2,000.00	0.00	0.00	2,000.00	2,000.00	0.00
	2983792	21700	Materiales y útiles de enseñanza	0.00	20,250.00	20,250.00	17,313.01	2,936.99	0.00	17,313.01	20,250.00	0.00	0.00	0.00
	2983792	33400	Servicios de capacitación	0.00	16,000.00	16,000.00	16,000.00	0.00	16,000.00	0.00	0.00	6,437.50	6,437.50	9,562.50
	2983792	33600	Servicios de apoyo administrativo, traducción, fotocopiado e impresión	0.00	300.00	300.00	258.62	41.38	0.00	258.62	300.00	0.00	0.00	0.00
	2983792	33900	Servicios profesionales, científicos y técnicos integrales	0.00	2,250.00	2,250.00	1,500.00	750.00	1,500.00	0.00	750.00	0.00	0.00	1,500.00
	2983793	21700	Materiales y útiles de enseñanza	0.00	14,000.00	14,000.00	13,309.51	690.49	0.00	13,309.51	14,000.00	0.00	0.00	0.00
	2983793	29100	Herramientas menores	0.00	3,500.00	3,500.00	3,499.86	0.14	0.00	3,499.86	3,500.00	0.00	0.00	0.00
	2983793	33400	Servicios de capacitación	0.00	16,000.00	16,000.00	16,000.00	0.00	16,000.00	0.00	0.00	6,437.50	6,437.50	9,562.50
	2983793	33600	Servicios de apoyo administrativo, traducción, fotocopiado e impresión	0.00	300.00	300.00	300.00	0.00	0.00	300.00	300.00	0.00	0.00	0.00
	2983793	33900	Servicios profesionales, científicos y técnicos integrales	0.00	2,250.00	2,250.00	1,500.00	750.00	1,500.00	0.00	750.00	0.00	0.00	1,500.00
	2983793	56700	Herramientas y máquinas herramienta	0.00	4,000.00	4,000.00	4,000.00	0.00	0.00	4,000.00	4,000.00	0.00	0.00	0.00
	2983794	21700	Materiales y útiles de enseñanza	0.00	12,050.00	12,050.00	11,194.47	855.53	0.00	11,194.47	12,050.00	0.00	0.00	0.00
	2983794	33400	Servicios de capacitación	0.00	21,000.00	21,000.00	21,000.00	0.00	21,000.00	0.00	0.00	9,250.00	9,250.00	11,750.00
	2983794	33600	Servicios de apoyo administrativo, traducción, fotocopiado e impresión	0.00	300.00	300.00	258.62	41.38	0.00	258.62	300.00	0.00	0.00	0.00
	2983794	33900	Servicios profesionales, científicos y técnicos integrales	0.00	2,250.00	2,250.00	1,500.00	750.00	1,500.00	0.00	750.00	0.00	0.00	1,500.00
	2983794	51900	Otros mobiliarios y equipos de administración	0.00	6,800.00	6,800.00	6,800.00	0.00	0.00	6,800.00	6,800.00	0.00	0.00	0.00
	2983796	21700	Materiales y útiles de enseñanza	0.00	10,000.00	10,000.00	9,999.94	0.06	0.00	9,999.94	10,000.00	0.00	0.00	0.00
	2983796	33400	Servicios de capacitación	0.00	10,000.00	10,000.00	10,000.00	0.00	10,000.00	0.00	0.00	5,200.00	5,200.00	4,800.00
	2983796	33600	Servicios de apoyo administrativo, traducción, fotocopiado e impresión	0.00	300.00	300.00	258.62	41.38	0.00	258.62	300.00	0.00	0.00	0.00
	2983797	21700	Materiales y útiles de enseñanza	0.00	1,600.00	1,600.00	1,597.34	2.66	0.00	1,597.34	1,600.00	0.00	0.00	0.00
	2983797	33400	Servicios de capacitación	0.00	4,500.00	4,500.00	4,500.00	0.00	4,500.00	0.00	0.00	4,500.00	4,500.00	0.00
	2983798	21700	Materiales y útiles de enseñanza	0.00	2,250.00	2,250.00	2,248.35	1.65	0.00	2,248.35	2,250.00	0.00	0.00	0.00
	2983798	33400	Servicios de capacitación	0.00	4,500.00	4,500.00	4,500.00	0.00	4,500.00	0.00	0.00	450.00	450.00	4,050.00
	2983799	21700	Materiales y útiles de enseñanza	0.00	1,000.00	1,000.00	999.77	0.23	0.00	999.77	1,000.00	0.00	0.00	0.00
	2983799	33400	Servicios de capacitación	0.00	4,000.00	4,000.00	4,000.00	0.00	4,000.00	0.00	0.00	4,000.00	4,000.00	0.00
	2983800	21700	Materiales y útiles de enseñanza	0.00	500.00	500.00	497.00	3.00	0.00	497.00	500.00	0.00	0.00	0.00
	2983800	33400	Servicios de capacitación	0.00	2,000.00	2,000.00	2,000.00	0.00	2,000.00	0.00	0.00	2,000.00	2,000.00	0.00
	2983801	21700	Materiales y útiles de enseñanza	0.00	500.00	500.00	497.00	3.00	0.00	497.00	500.00	0.00	0.00	0.00
	2983801	33400	Servicios de capacitación	0.00	2,000.00	2,000.00	2,000.00	0.00	2,000.00	0.00	0.00	300.00	300.00	1,700.00
	2983802	21700	Materiales y útiles de enseñanza	0.00	500.00	500.00	497.00	3.00	0.00	497.00	500.00	0.00	0.00	0.00

MUNICIPIO DE SAN LUIS POTOSÍ, S.L.P.
ESTADO DEL EJERCICIO DEL PRESUPUESTO DE LOS EGRESOS
AL 31 DE DICIEMBRE DE 2016

DEPARTAMENTO/RECURSO CON PROYECTO	Sedesora	CDG	Descripción	PRESUPUESTO DE EGRESOS APROBADO	AMPLIACIONES / REDUCCIONES	PRESUPUESTO VIGENTE	COMPROMETIDO	PRESUPUESTO DISPONIBLE PARA COMPROMETER	DEVENGADO	COMPROMETIDO NO DEVENGADO	PRESUPUESTO SIN DEVENGAR	EJERCIDO	PAGADO	CUENTAS POR PAGAR DEUDA
	2883802	33400	Servicios de capacitación	0.00	2,000.00	2,000.00	2,000.00	0.00	2,000.00	0.00	0.00	2,000.00	2,000.00	0.00
	2883803	21700	Materiales y útiles de enseñanza	0.00	20,250.00	20,250.00	17,313.01	2,936.99	0.00	17,313.01	20,250.00	0.00	0.00	0.00
	2883803	33400	Servicios de capacitación	0.00	16,000.00	16,000.00	12,437.50	3,562.50	12,437.50	0.00	3,562.50	10,375.00	10,375.00	2,062.50
	2883803	33600	Servicios de apoyo administrativo, traducción, fotocopiado e impresión	0.00	300.00	300.00	258.62	41.38	0.00	258.62	300.00	0.00	0.00	0.00
	2883803	33900	Servicios profesionales, científicos y técnicos integrales	0.00	2,250.00	2,250.00	1,500.00	750.00	1,500.00	0.00	750.00	0.00	0.00	1,500.00
	2883804	21700	Materiales y útiles de enseñanza	0.00	14,000.00	14,000.00	13,442.73	557.27	0.00	13,442.73	14,000.00	0.00	0.00	0.00
	2883804	29100	Herramientas menores	0.00	7,500.00	7,500.00	7,499.80	0.20	0.00	7,499.80	7,500.00	0.00	0.00	0.00
	2883804	33400	Servicios de capacitación	0.00	16,000.00	16,000.00	16,000.00	0.00	16,000.00	0.00	0.00	10,375.00	10,375.00	5,625.00
	2883804	33600	Servicios de apoyo administrativo, traducción, fotocopiado e impresión	0.00	300.00	300.00	300.00	0.00	0.00	300.00	300.00	0.00	0.00	0.00
	2883804	33900	Servicios profesionales, científicos y técnicos integrales	0.00	2,250.00	2,250.00	1,500.00	750.00	1,500.00	0.00	750.00	0.00	0.00	1,500.00
	2883805	21700	Materiales y útiles de enseñanza	0.00	12,050.00	12,050.00	11,145.03	904.97	0.00	11,145.03	12,050.00	0.00	0.00	0.00
	2883805	33400	Servicios de capacitación	0.00	21,000.00	21,000.00	21,500.00	-500.00	21,500.00	0.00	-500.00	19,750.00	19,750.00	1,750.00
	2883805	33600	Servicios de apoyo administrativo, traducción, fotocopiado e impresión	0.00	300.00	300.00	258.62	41.38	0.00	258.62	300.00	0.00	0.00	0.00
	2883805	33900	Servicios profesionales, científicos y técnicos integrales	0.00	2,250.00	2,250.00	1,500.00	750.00	1,500.00	0.00	750.00	0.00	0.00	1,500.00
	2883805	51900	Otros mobiliarios y equipos de administración	0.00	6,600.00	6,600.00	6,600.00	0.00	0.00	6,600.00	6,600.00	0.00	0.00	0.00
	2883806	21700	Materiales y útiles de enseñanza	0.00	3,000.00	3,000.00	2,999.28	0.72	0.00	2,999.28	3,000.00	0.00	0.00	0.00
	2883806	33400	Servicios de capacitación	0.00	21,000.00	21,000.00	11,000.00	10,000.00	11,000.00	0.00	10,000.00	8,250.00	8,250.00	2,750.00
	2883806	33600	Servicios de apoyo administrativo, traducción, fotocopiado e impresión	0.00	300.00	300.00	258.62	41.38	0.00	258.62	300.00	0.00	0.00	0.00
	2883806	33900	Servicios profesionales, científicos y técnicos integrales	0.00	3,000.00	3,000.00	2,000.00	1,000.00	2,000.00	0.00	1,000.00	0.00	0.00	2,000.00
	2883807	21700	Materiales y útiles de enseñanza	0.00	10,000.00	10,000.00	9,999.94	0.06	0.00	9,999.94	10,000.00	0.00	0.00	0.00
	2883807	33400	Servicios de capacitación	0.00	10,000.00	10,000.00	8,350.00	1,650.00	8,350.00	0.00	1,650.00	8,350.00	8,350.00	0.00
	2883807	33600	Servicios de apoyo administrativo, traducción, fotocopiado e impresión	0.00	300.00	300.00	258.62	41.38	0.00	258.62	300.00	0.00	0.00	0.00
	2883808	21700	Materiales y útiles de enseñanza	0.00	1,600.00	1,600.00	1,597.34	2.66	0.00	1,597.34	1,600.00	0.00	0.00	0.00
	2883808	33400	Servicios de capacitación	0.00	4,500.00	4,500.00	4,500.00	0.00	4,500.00	0.00	0.00	4,500.00	4,500.00	0.00
	2883809	21700	Materiales y útiles de enseñanza	0.00	2,250.00	2,250.00	2,248.35	1.65	0.00	2,248.35	2,250.00	0.00	0.00	0.00
	2883809	33400	Servicios de capacitación	0.00	4,500.00	4,500.00	4,500.00	0.00	4,500.00	0.00	0.00	3,600.00	3,600.00	900.00
	2883810	21700	Materiales y útiles de enseñanza	0.00	2,250.00	2,250.00	2,248.35	1.65	0.00	2,248.35	2,250.00	0.00	0.00	0.00
	2883810	33400	Servicios de capacitación	0.00	4,500.00	4,500.00	4,500.00	0.00	4,500.00	0.00	0.00	0.00	0.00	4,500.00
	2883811	21700	Materiales y útiles de enseñanza	0.00	1,000.00	1,000.00	999.77	0.23	0.00	999.77	1,000.00	0.00	0.00	0.00
	2883811	33400	Servicios de capacitación	0.00	4,000.00	4,000.00	4,000.00	0.00	4,000.00	0.00	0.00	4,000.00	4,000.00	0.00
	2883812	21700	Materiales y útiles de enseñanza	0.00	500.00	500.00	497.00	3.00	0.00	497.00	500.00	0.00	0.00	0.00
	2883812	33400	Servicios de capacitación	0.00	2,000.00	2,000.00	2,000.00	0.00	2,000.00	0.00	0.00	2,000.00	2,000.00	0.00
	2883813	21700	Materiales y útiles de enseñanza	0.00	1,000.00	1,000.00	999.77	0.23	0.00	999.77	1,000.00	0.00	0.00	0.00
	2883813	33400	Servicios de capacitación	0.00	4,000.00	4,000.00	4,000.00	0.00	4,000.00	0.00	0.00	2,200.00	2,200.00	1,800.00
	2883814	21700	Materiales y útiles de enseñanza	0.00	500.00	500.00	497.00	3.00	0.00	497.00	500.00	0.00	0.00	0.00
	2883814	33400	Servicios de capacitación	0.00	2,000.00	2,000.00	2,000.00	0.00	2,000.00	0.00	0.00	2,000.00	2,000.00	0.00
	2883815	21700	Materiales y útiles de enseñanza	0.00	500.00	500.00	497.00	3.00	0.00	497.00	500.00	0.00	0.00	0.00
	2883815	33400	Servicios de capacitación	0.00	2,000.00	2,000.00	2,000.00	0.00	2,000.00	0.00	0.00	0.00	0.00	2,000.00
	2883816	21700	Materiales y útiles de enseñanza	0.00	500.00	500.00	497.00	3.00	0.00	497.00	500.00	0.00	0.00	0.00
	2883816	33400	Servicios de capacitación	0.00	2,000.00	2,000.00	2,000.00	0.00	2,000.00	0.00	0.00	2,000.00	2,000.00	0.00
	2883817	21700	Materiales y útiles de enseñanza	0.00	20,250.00	20,250.00	20,232.72	17.28	0.00	20,232.72	20,250.00	0.00	0.00	0.00
	2883817	33400	Servicios de capacitación	0.00	16,000.00	16,000.00	16,000.00	0.00	16,000.00	0.00	0.00	6,437.50	6,437.50	9,562.50
	2883817	33600	Servicios de apoyo administrativo, traducción, fotocopiado e impresión	0.00	150.00	150.00	258.62	-108.62	0.00	258.62	150.00	0.00	0.00	0.00
	2883817	33900	Servicios profesionales, científicos y técnicos integrales	0.00	2,250.00	2,250.00	1,500.00	750.00	1,500.00	0.00	750.00	0.00	0.00	1,500.00
	2883818	21700	Materiales y útiles de enseñanza	0.00	13,800.00	13,800.00	13,797.85	2.15	0.00	13,797.85	13,800.00	0.00	0.00	0.00
	2883818	33400	Servicios de capacitación	0.00	16,000.00	16,000.00	16,000.00	0.00	16,000.00	0.00	0.00	6,437.50	6,437.50	9,562.50
	2883818	33600	Servicios de apoyo administrativo, traducción, fotocopiado e impresión	0.00	300.00	300.00	258.62	41.38	0.00	258.62	300.00	0.00	0.00	0.00
	2883818	33900	Servicios profesionales, científicos y técnicos integrales	0.00	2,250.00	2,250.00	1,500.00	750.00	1,500.00	0.00	750.00	0.00	0.00	1,500.00
	2883819	21700	Materiales y útiles de enseñanza	0.00	3,000.00	3,000.00	2,999.28	0.72	0.00	2,999.28	3,000.00	0.00	0.00	0.00
	2883819	33400	Servicios de capacitación	0.00	21,000.00	21,000.00	21,000.00	0.00	21,000.00	0.00	0.00	8,250.00	8,250.00	12,750.00
	2883819	33600	Servicios de apoyo administrativo, traducción, fotocopiado e impresión	0.00	300.00	300.00	258.62	41.38	0.00	258.62	300.00	0.00	0.00	0.00
	2883819	33900	Servicios profesionales, científicos y técnicos integrales	0.00	3,000.00	3,000.00	2,000.00	1,000.00	2,000.00	0.00	1,000.00	0.00	0.00	2,000.00
	2883820	21700	Materiales y útiles de enseñanza	0.00	2,250.00	2,250.00	2,248.51	1.49	0.00	2,248.51	2,250.00	0.00	0.00	0.00
	2883820	33400	Servicios de capacitación	0.00	21,000.00	21,000.00	21,000.00	0.00	21,000.00	0.00	0.00	8,250.00	8,250.00	12,750.00
	2883820	33600	Servicios de apoyo administrativo, traducción, fotocopiado e impresión	0.00	300.00	300.00	258.62	41.38	0.00	258.62	300.00	0.00	0.00	0.00
	2883820	33900	Servicios profesionales, científicos y técnicos integrales	0.00	2,250.00	2,250.00	1,500.00	750.00	1,500.00	0.00	750.00	0.00	0.00	1,500.00
	2883822	21700	Materiales y útiles de enseñanza	0.00	10,000.00	10,000.00	9,999.94	0.06	0.00	9,999.94	10,000.00	0.00	0.00	0.00
	2883822	33400	Servicios de capacitación	0.00	10,000.00	10,000.00	10,000.00	0.00	10,000.00	0.00	0.00	5,200.00	5,200.00	4,800.00
	2883822	33600	Servicios de apoyo administrativo, traducción, fotocopiado e impresión	0.00	300.00	300.00	258.62	41.38	0.00	258.62	300.00	0.00	0.00	0.00
	2883823	21700	Materiales y útiles de enseñanza	0.00	2,250.00	2,250.00	2,248.38	1.62	0.00	2,248.38	2,250.00	0.00	0.00	0.00
	2883823	33400	Servicios de capacitación	0.00	4,500.00	4,500.00	4,500.00	0.00	4,500.00	0.00	0.00	4,500.00	4,500.00	0.00
	2883824	21700	Materiales y útiles de enseñanza	0.00	2,250.00	2,250.00	2,248.35	1.65	0.00	2,248.35	2,250.00	0.00	0.00	0.00
	2883824	33400	Servicios de capacitación	0.00	4,500.00	4,500.00	4,500.00	0.00	4,500.00	0.00	0.00	450.00	450.00	4,050.00
	2883825	21700	Materiales y útiles de enseñanza	0.00	4,000.00	4,000.00	3,999.56	0.44	0.00	3,999.56	4,000.00	0.00	0.00	0.00
	2883825	33400	Servicios de capacitación	0.00	9,000.00	9,000.00	9,000.00	0.00	9,000.00	0.00	0.00	0.00	0.00	9,000.00
	2883826	21700	Materiales y útiles de enseñanza	0.00	1,000.00	1,000.00	999.77	0.23	0.00	999.77	1,000.00	0.00	0.00	0.00
	2883826	33400	Servicios de capacitación	0.00	4,000.00	4,000.00	4,000.00	0.00	4,000.00	0.00	0.00	2,200.00	2,200.00	1,800.00
	2883827	21700	Materiales y útiles de enseñanza	0.00	500.00	500.00	497.00	3.00	0.00	497.00	500.00	0.00	0.00	0.00
	2883827	33400	Servicios de capacitación	0.00	2,000.00	2,000.00	2,000.00	0.00	2,000.00	0.00	0.00	2,000.00	2,000.00	0.00
	2883828	21700	Materiales y útiles de enseñanza	0.00	1,000.00	1,000.00	999.77	0.23	0.00	999.77	1,000.00	0.00	0.00	0.00
	2883828	33400	Servicios de capacitación	0.00	4,000.00	4,000.00	4,000.00	0.00	4,000.00	0.00	0.00	4,000.00	4,000.00	0.00
	2883829	21700	Materiales y útiles de enseñanza	0.00	500.00	500.00	497.00	3.00	0.00	497.00	500.00	0.00	0.00	0.00
	2883829	33400	Servicios de capacitación	0.00	2,000.00	2,000.00	2,000.00	0.00	2,000.00	0.00	0.00	2,000.00	2,000.00	0.00
	2883830	21700	Materiales y útiles de enseñanza	0.00	500.00	500.00	497.00	3.00	0.00	497.00	500.00	0.00	0.00	0.00
	2883830	33400	Servicios de capacitación	0.00	2,000.00	2,000.00	2,000.00	0.00	2,000.00	0.00	0.00	300.00	300.00	1,700.00
	2883831	21700	Materiales y útiles de enseñanza	0.00	500.00	500.00	497.00	3.00	0.00	497.00	500.00	0.00	0.00	0.00
	2883831	33400	Servicios de capacitación	0.00	2,000.00	2,000.00	2,000.00	0.00	2,000.00	0.00	0.00	2,000.00	2,000.00	0.00
	2883832	21700	Materiales y útiles de enseñanza	0.00	14,000.00	14,000.00	13,442.73	557.27	0.00	13,442.73	14,000.00	0.00	0.00	0.00
	2883832	29100	Herramientas menores	0.00	3,500.00	3,500.00	3,499.90	0.10	0.00	3,499.90	3,500.00	0.00	0.00	0.00
	2883832	33400	Servicios de capacitación	0.00	16,000.00	16,000.00	15,999.97	0.03	15,999.97	0.00	0.00	11,124.98	11,124.98	4,874.99
	2883832	33600	Servicios de apoyo administrativo, traducción, fotocopiado e impresión	0.00	300.00	300.00	300.00	0.00	0.00	300.00	300.00	0.00	0.00	0.00
	2883832	33900	Servicios profesionales, científicos y técnicos integrales	0.00	2,250.00	2,250.00	1,500.00	750.00	1,500.00	0.00	750.00	0.00	0.00	1,500.00
	2883832	56700	Herramientas y máquinas/herramienta	0.00	4,000.00	4,000.00	4,000.00	0.00	0.00	4,000.00	4,000.00	0.00	0.00	0.00
	2883833	21700	Materiales y útiles de enseñanza	0.00	1,600.00	1,600.00	1,597.34	2.66	0.00	1,597.34	1,600.00	0.00	0.00	0.00
	2883833	33400	Servicios de capacitación	0.00	4,500.00	4,500.00	4,500.00	0.00	4,500.00	0.00	0.00	4,500.00	4,500.00	0.00
	2883834	21700	Materiales y útiles de enseñanza	0.00	2,250.00	2,250.00	2,248.35	1.65	0.00	2,248.35	2,250.00	0.00	0.00	0.00
	2883834	33400	Servicios de capacitación	0.00	4,500.00	4,500.00	4,500.00	0.00	4,500.00	0.00	0.00	3,600.00	3,600.00	900.00
	2883835	21700	Materiales y útiles de enseñanza	0.00	1,000.00	1,000.00	999.77	0.23	0.00	999.77	1,000.00	0.00	0.00	0.00
	2883835	33400	Servicios de capacitación	0.00	4,000.00	4,000.00	4,000.00	0.00	4,000.00	0.00	0.00	0.00	0.00	4,000.00
	2883836	21700	Materiales y útiles de enseñanza	0.00	500.00	500.00	497.00	3.00	0.00	497.00	500.00	0.00	0.00	0.00

MUNICIPIO DE SAN LUIS POTOSÍ, S.L.P.
ESTADO DEL EJERCICIO DEL PRESUPUESTO DE LOS EGRESOS
AL 31 DE DICIEMBRE DE 2016

DEPARTAMENTO/RECURSO CON PROYECTO	Sedesore	COG	Descripción	PRESUPUESTO DE EGRESOS APROBADO	AMPLIACIONES / REDUCCIONES	PRESUPUESTO VIGENTE	COMPROMETIDO	PRESUPUESTO DISPONIBLE PARA COMPROMETER	DEVENGADO	COMPROMETIDO NO DEVENGADO	PRESUPUESTO SIN DEVENGAR	EJERCIDO	PAGADO	CUENTAS POR PAGAR DEUDA
	2883836	33400	Servicios de capacitación	0.00	2,000.00	2,000.00	2,000.00	0.00	2,000.00	0.00	0.00	2,000.00	2,000.00	0.00
	2883837	21700	Materiales y útiles de enseñanza	0.00	500.00	500.00	497.00	3.00	0.00	497.00	500.00	0.00	0.00	0.00
	2883837	33400	Servicios de capacitación	0.00	2,000.00	2,000.00	2,000.00	0.00	2,000.00	0.00	0.00	200.00	200.00	1,800.00
	2883838	21700	Materiales y útiles de enseñanza	0.00	500.00	500.00	497.00	3.00	0.00	497.00	500.00	0.00	0.00	0.00
	2883838	33400	Servicios de capacitación	0.00	2,000.00	2,000.00	2,000.00	0.00	2,000.00	0.00	0.00	2,000.00	2,000.00	0.00
	2883839	21700	Materiales y útiles de enseñanza	0.00	4,000.00	4,000.00	3,999.08	0.92	0.00	3,999.08	4,000.00	0.00	0.00	0.00
	2883839	33400	Servicios de capacitación	0.00	9,000.00	9,000.00	9,000.00	0.00	9,000.00	0.00	0.00	4,950.00	4,950.00	4,050.00
	2883840	21700	Materiales y útiles de enseñanza	0.00	9,700.00	9,700.00	9,699.92	0.08	0.00	9,699.92	9,700.00	0.00	0.00	0.00
	2883840	33400	Servicios de capacitación	0.00	9,000.00	9,000.00	9,000.00	0.00	9,000.00	0.00	0.00	3,600.00	3,600.00	5,400.00
	2883840	33600	Servicios de apoyo administrativo, traducción, fotocopiado e impresión	0.00	300.00	300.00	258.62	41.38	0.00	258.62	300.00	0.00	0.00	0.00
	2883841	21700	Materiales y útiles de enseñanza	0.00	3,000.00	3,000.00	2,999.63	0.37	0.00	2,999.63	3,000.00	0.00	0.00	0.00
	2883841	33400	Servicios de capacitación	0.00	4,500.00	4,500.00	4,500.00	0.00	4,500.00	0.00	0.00	2,100.00	2,100.00	2,400.00
	2883842	21700	Materiales y útiles de enseñanza	0.00	5,700.00	5,700.00	5,698.79	1.21	0.00	5,698.79	5,700.00	0.00	0.00	0.00
	2883842	33400	Servicios de capacitación	0.00	9,000.00	9,000.00	9,000.00	0.00	9,000.00	0.00	0.00	4,200.00	4,200.00	4,800.00
	2883842	33600	Servicios de apoyo administrativo, traducción, fotocopiado e impresión	0.00	300.00	300.00	258.62	41.38	0.00	258.62	300.00	0.00	0.00	0.00
	2883843	21700	Materiales y útiles de enseñanza	0.00	5,000.00	5,000.00	4,999.28	0.72	0.00	4,999.28	5,000.00	0.00	0.00	0.00
	2883843	33400	Servicios de capacitación	0.00	9,000.00	9,000.00	9,000.00	0.00	9,000.00	0.00	0.00	3,150.00	3,150.00	5,850.00
	2883844	21700	Materiales y útiles de enseñanza	0.00	9,700.00	9,700.00	9,700.15	-0.15	0.00	9,700.15	9,700.00	0.00	0.00	0.00
	2883844	33400	Servicios de capacitación	0.00	9,000.00	9,000.00	9,000.00	0.00	9,000.00	0.00	0.00	6,600.00	6,600.00	2,400.00
	2883844	33600	Servicios de apoyo administrativo, traducción, fotocopiado e impresión	0.00	300.00	300.00	258.62	41.38	0.00	258.62	300.00	0.00	0.00	0.00
	2883845	21700	Materiales y útiles de enseñanza	0.00	3,000.00	3,000.00	2,999.55	0.45	0.00	2,999.55	3,000.00	0.00	0.00	0.00
	2883845	33400	Servicios de capacitación	0.00	4,500.00	4,500.00	4,500.00	0.00	4,500.00	0.00	0.00	3,675.00	3,675.00	825.00
	2883846	21700	Materiales y útiles de enseñanza	0.00	4,000.00	4,000.00	3,999.08	0.92	0.00	3,999.08	4,000.00	0.00	0.00	0.00
	2883846	33400	Servicios de capacitación	0.00	9,000.00	9,000.00	9,000.00	0.00	9,000.00	0.00	0.00	4,950.00	4,950.00	4,050.00
	2883847	21700	Materiales y útiles de enseñanza	0.00	5,000.00	5,000.00	5,000.22	-0.22	0.00	5,000.22	5,000.00	0.00	0.00	0.00
	2883847	33400	Servicios de capacitación	0.00	4,500.00	4,500.00	4,500.00	0.00	4,500.00	0.00	0.00	2,475.00	2,475.00	2,025.00
	2883848	21700	Materiales y útiles de enseñanza	0.00	3,000.00	3,000.00	2,999.55	0.45	0.00	2,999.55	3,000.00	0.00	0.00	0.00
	2883848	33400	Servicios de capacitación	0.00	4,500.00	4,500.00	4,500.00	0.00	4,500.00	0.00	0.00	2,475.00	2,475.00	2,025.00
	2883849	21700	Materiales y útiles de enseñanza	0.00	3,000.00	3,000.00	2,999.63	0.37	0.00	2,999.63	3,000.00	0.00	0.00	0.00
	2883849	33400	Servicios de capacitación	0.00	4,500.00	4,500.00	4,500.00	0.00	4,500.00	0.00	0.00	4,050.00	4,050.00	450.00
	2883850	21700	Materiales y útiles de enseñanza	0.00	5,700.00	5,700.00	5,698.79	1.21	0.00	5,698.79	5,700.00	0.00	0.00	0.00
	2883850	33400	Servicios de capacitación	0.00	9,000.00	9,000.00	9,000.00	0.00	9,000.00	0.00	0.00	8,100.00	8,100.00	900.00
	2883850	33600	Servicios de apoyo administrativo, traducción, fotocopiado e impresión	0.00	300.00	300.00	258.62	41.38	0.00	258.62	300.00	0.00	0.00	0.00
	2883868	33600	Servicios de apoyo administrativo, traducción, fotocopiado e impresión	0.00	658.00	658.00	566.89	91.11	0.00	566.89	658.00	0.00	0.00	0.00
	2883868	52200	Aparatos deportivos	0.00	170,085.00	170,085.00	170,084.30	0.70	0.00	170,084.30	170,085.00	0.00	0.00	0.00
	2883869	27300	Artículos deportivos	0.00	64,360.00	64,360.00	64,360.05	-0.05	0.00	64,360.05	64,360.00	0.00	0.00	0.00
	2883869	33600	Servicios de apoyo administrativo, traducción, fotocopiado e impresión	0.00	658.00	658.00	656.78	1.22	0.00	656.78	658.00	0.00	0.00	0.00
	2883869	52200	Aparatos deportivos	0.00	87,759.99	87,759.99	87,760.00	-0.01	0.00	87,760.00	87,759.99	0.00	0.00	0.00
	2883869	52900	Otro mobiliario y equipo educacional y recreativo	0.00	12,000.00	12,000.00	12,000.00	0.00	0.00	12,000.00	12,000.00	0.00	0.00	0.00
	2883869	53100	Equipo médico y de laboratorio	0.00	2,739.01	2,739.01	2,738.00	1.01	0.00	2,738.00	2,739.01	0.00	0.00	0.00
	2883870	29100	Herramientas menores	0.00	10,082.00	10,082.00	10,081.07	0.93	0.00	10,081.07	10,082.00	0.00	0.00	0.00
	2883870	33600	Servicios de apoyo administrativo, traducción, fotocopiado e impresión	0.00	658.00	658.00	656.78	1.22	0.00	656.78	658.00	0.00	0.00	0.00
	2883870	56700	Herramientas y máquinas?herramienta	0.00	73,240.00	73,240.00	73,239.98	0.02	0.00	73,239.98	73,240.00	0.00	0.00	0.00
	2883874	44100	Ayudas sociales a personas	0.00	0.00	0.00	0.00	0.00	0.00	0.00	0.00	0.00	0.00	0.00
	2883875	44100	Ayudas sociales a personas	0.00	0.00	0.00	0.00	0.00	0.00	0.00	0.00	0.00	0.00	0.00
	2883876	44100	Ayudas sociales a personas	0.00	0.00	0.00	0.00	0.00	0.00	0.00	0.00	0.00	0.00	0.00
	2883879	27300	Artículos deportivos	0.00	0.00	0.00	0.00	0.00	0.00	0.00	0.00	0.00	0.00	0.00
	2883879	52200	Aparatos deportivos	0.00	40,000.00	40,000.00	31,873.00	8,127.00	31,873.00	0.00	8,127.00	0.00	0.00	31,873.00
	2883885	44100	Ayudas sociales a personas	0.00	5,320,802.00	5,320,802.00	0.00	5,320,802.00	0.00	0.00	5,320,802.00	0.00	0.00	0.00
	2883886	24800	Materiales complementarios	0.00	10,000.00	10,000.00	0.00	10,000.00	0.00	0.00	10,000.00	0.00	0.00	0.00
	2883887	21700	Materiales y útiles de enseñanza	0.00	20,250.00	20,250.00	20,231.56	18.44	0.00	20,231.56	20,250.00	0.00	0.00	0.00
	2883887	33400	Servicios de capacitación	0.00	16,000.00	16,000.00	16,000.00	0.00	16,000.00	0.00	0.00	6,437.50	6,437.50	9,562.50
	2883887	33600	Servicios de apoyo administrativo, traducción, fotocopiado e impresión	0.00	150.00	150.00	258.62	-108.62	0.00	258.62	150.00	0.00	0.00	0.00
	2883887	33900	Servicios profesionales, científicos y técnicos integrales	0.00	2,250.00	2,250.00	1,500.00	750.00	1,500.00	0.00	750.00	0.00	0.00	1,500.00
	2883888	21700	Materiales y útiles de enseñanza	0.00	20,250.00	20,250.00	20,231.56	18.44	0.00	20,231.56	20,250.00	0.00	0.00	0.00
	2883888	33400	Servicios de capacitación	0.00	16,000.00	16,000.00	16,000.00	0.00	16,000.00	0.00	0.00	6,437.50	6,437.50	9,562.50
	2883888	33600	Servicios de apoyo administrativo, traducción, fotocopiado e impresión	0.00	150.00	150.00	258.62	-108.62	0.00	258.62	150.00	0.00	0.00	0.00
	2883888	33900	Servicios profesionales, científicos y técnicos integrales	0.00	2,250.00	2,250.00	1,500.00	750.00	1,500.00	0.00	750.00	0.00	0.00	1,500.00
	2883891	21100	Materiales, útiles y equipos menores de oficina	0.00	1,200.00	1,200.00	0.00	1,200.00	0.00	0.00	1,200.00	0.00	0.00	0.00
	2883891	21400	Materiales, útiles y equipos menores de tecnologías de la información y comunicaciones	0.00	5,200.00	5,200.00	0.00	5,200.00	0.00	0.00	5,200.00	0.00	0.00	0.00
	2883891	32900	Otros arrendamientos	0.00	203,600.00	203,600.00	104,802.52	98,797.48	10,503.80	94,298.72	193,096.20	10,503.80	10,503.80	0.00
	2883891	33600	Servicios de apoyo administrativo, traducción, fotocopiado e impresión	0.00	23,000.00	23,000.00	0.00	23,000.00	0.00	0.00	23,000.00	0.00	0.00	0.00
	2883891	36100	Difusión por radio, televisión y otros medios de mensajes sobre programas y actividades gubernamentales	0.00	23,000.00	23,000.00	0.00	23,000.00	0.00	0.00	23,000.00	0.00	0.00	0.00
	2883891	38200	Gastos de orden social y cultural	0.00	244,000.00	244,000.00	205,990.09	38,009.91	205,990.09	0.00	38,009.91	179,429.77	179,429.77	26,560.32
	2883904	85300	Otros convenios	0.00	1,160,784.00	1,160,784.00	1,160,784.00	0.00	1,160,784.00	0.00	0.00	1,160,784.00	1,160,784.00	0.00
FFM	2883040	44100	Ayudas sociales a personas	0.00	0.00	0.00	0.00	0.00	0.00	0.00	0.00	0.00	0.00	0.00
				0.00	131,866,932.86	131,866,932.86	99,929,285.24	31,937,647.62	92,977,950.36	6,951,334.88	38,888,982.50	99,256,219.44	58,256,219.44	33,721,730.92
	2883207	12100	Honorarios asimilables a salarios	0.00	1,114,928.08	1,114,928.08	1,114,928.08	0.00	0.00	1,114,928.08	1,114,928.08	0.00	0.00	0.00
	2883257	61100	Edificación habitacional	0.00	2,590,083.02	2,590,083.02	2,590,083.02	0.00	0.00	2,590,083.02	2,590,083.02	0.00	0.00	0.00
	2883260	61300	Construcción de obras para el abastecimiento de agua, petróleo, gas, electricidad y telecomunicaciones	0.00	50,784.99	50,784.99	50,784.99	0.00	0.00	50,784.99	50,784.99	0.00	0.00	0.00
	2883268	61400	División de terrenos y construcción de obras de urbanización	0.00	3,849,721.29	3,849,721.29	3,849,721.29	0.00	922,798.48	2,926,922.81	2,926,922.81	0.00	0.00	922,798.48
	2883390	61400	División de terrenos y construcción de obras de urbanización	0.00	1,543,205.36	1,543,205.36	1,543,205.36	0.00	226,102.06	1,317,103.30	1,317,103.30	0.00	0.00	226,102.06
	2883391	61400	División de terrenos y construcción de obras de urbanización	0.00	271,643.04	271,643.04	271,643.04	0.00	200,769.36	70,873.68	70,873.68	0.00	0.00	200,769.36
	2883392	61400	División de terrenos y construcción de obras de urbanización	0.00	261,614.64	261,614.64	261,614.64	0.00	75,344.89	186,269.75	186,269.75	75,344.89	75,344.89	0.00
	2883393	61400	División de terrenos y construcción de obras de urbanización	0.00	272,118.57	272,118.57	272,118.57	0.00	151,587.98	120,530.59	120,530.59	19,696.43	19,696.43	131,891.55
	2883394	61300	Construcción de obras para el abastecimiento de agua, petróleo, gas, electricidad y telecomunicaciones	0.00	618,594.99	618,594.99	618,594.99	0.00	0.00	618,594.99	618,594.99	0.00	0.00	0.00
	2883395	61300	Construcción de obras para el abastecimiento de agua, petróleo, gas, electricidad y telecomunicaciones	0.00	214,890.57	214,890.57	214,890.57	0.00	0.00	214,890.57	214,890.57	0.00	0.00	0.00
	2883425	61400	División de terrenos y construcción de obras de urbanización	0.00	1,370,637.84	1,370,637.84	1,370,637.84	0.00	0.00	1,370,637.84	1,370,637.84	0.00	0.00	0.00
	2883426	61300	Construcción de obras para el abastecimiento de agua, petróleo, gas, electricidad y telecomunicaciones	0.00	401,868.22	401,868.22	401,868.22	0.00	0.00	401,868.22	401,868.22	0.00	0.00	0.00
	2883428	61300	Construcción de obras para el abastecimiento de agua, petróleo, gas, electricidad y telecomunicaciones	0.00	81,028.00	81,028.00	81,028.00	0.00	0.00	81,028.00	81,028.00	0.00	0.00	0.00
	2883429	61400	División de terrenos y construcción de obras de urbanización	0.00	334,918.69	334,918.69	334,918.69	0.00	0.00	334,918.69	334,918.69	0.00	0.00	0.00
	2883430	61300	Construcción de obras para el abastecimiento de agua, petróleo, gas, electricidad y telecomunicaciones	0.00	103,723.11	103,723.11	103,723.11	0.00	0.00	103,723.11	103,723.11	0.00	0.00	0.00

MUNICIPIO DE SAN LUIS POTOSÍ, S.L.P.
ESTADO DEL EJERCICIO DEL PRESUPUESTO DE LOS EGRESOS
AL 31 DE DICIEMBRE DE 2016

DEPARTAMENTO/RECURSO CON PROYECTO	Subcuenta	COG	Descripción	PRESUPUESTO DE EGRESOS APROBADO	AMPLIACIONES / REDUCCIONES	PRESUPUESTO VIGENTE	COMPROMETIDO	PRESUPUESTO DISPONIBLE PARA COMPROMETER	DEVENGADO	COMPROMETIDO NO DEVENGADO	PRESUPUESTO SIN DEVENGAR	EJERCIDO	PAGADO	CUENTAS POR PAGAR DEUDA
	2883431	61400	División de terrenos y construcción de obras de urbanización	0.00	380,918.09	380,918.09	380,918.09	0.00	0.00	380,918.09	380,918.09	0.00	0.00	0.00
			Construcción de obras para el abastecimiento de agua, petróleo, gas, electricidad y											
	2883432	61300	telecomunicaciones	0.00	116,071.87	116,071.87	116,071.87	0.00	0.00	116,071.87	116,071.87	0.00	0.00	0.00
	2883433	61400	División de terrenos y construcción de obras de urbanización	0.00	668,484.87	668,484.87	668,484.87	0.00	0.00	668,484.87	668,484.87	0.00	0.00	0.00
			Construcción de obras para el abastecimiento de agua, petróleo, gas, electricidad y											
	2883434	61300	telecomunicaciones	0.00	101,310.43	101,310.43	101,310.43	0.00	0.00	101,310.43	101,310.43	0.00	0.00	0.00
	2883435	61400	División de terrenos y construcción de obras de urbanización	0.00	255,736.51	255,736.51	255,736.51	0.00	0.00	255,736.51	255,736.51	0.00	0.00	0.00
			Construcción de obras para el abastecimiento de agua, petróleo, gas, electricidad y											
	2883436	61300	telecomunicaciones	0.00	49,638.15	49,638.15	49,638.15	0.00	0.00	49,638.15	49,638.15	0.00	0.00	0.00
	2883437	61400	División de terrenos y construcción de obras de urbanización	0.00	209,667.95	209,667.95	209,667.95	0.00	0.00	209,667.95	209,667.95	0.00	0.00	0.00
	2883439	44100	Ayudas sociales a personas	0.00	700,000.00	700,000.00	1,365,438.20	-665,438.20	682,719.10	682,719.10	17,280.90	0.00	0.00	682,719.10
	2883449	61200	Edificación no habitacional	0.00	592,855.15	592,855.15	539,616.94	53,238.21	161,885.09	377,731.85	430,970.06	161,885.09	161,885.09	0.00
	2883450	61200	Edificación no habitacional	0.00	93,862.51	93,862.51	93,862.51	0.00	0.00	93,862.51	93,862.51	0.00	0.00	0.00
	2883451	61200	Edificación no habitacional	0.00	311,769.59	311,769.59	311,769.59	0.00	0.00	311,769.59	311,769.59	0.00	0.00	0.00
	2883452	61200	Edificación no habitacional	0.00	334,285.19	334,285.19	334,285.19	0.00	0.00	334,285.19	334,285.19	0.00	0.00	0.00
	2883453	61200	Edificación no habitacional	0.00	576,318.08	576,318.08	576,318.08	0.00	164,818.57	411,499.51	411,499.51	164,818.57	164,818.57	0.00
	2883454	61200	Edificación no habitacional	0.00	643,615.65	643,615.65	596,488.34	47,127.31	596,488.36	-0.02	47,127.29	293,623.62	293,623.62	302,864.74
	2883455	61200	Edificación no habitacional	0.00	591,444.08	591,444.08	539,766.71	51,677.37	282,261.60	257,505.11	309,182.48	161,930.01	161,930.01	120,331.59
	2883456	61200	Edificación no habitacional	0.00	159,538.36	159,538.36	159,538.36	0.00	0.00	159,538.36	159,538.36	0.00	0.00	0.00
	2883465	61400	División de terrenos y construcción de obras de urbanización	0.00	190,673.55	190,673.55	189,699.28	974.27	162,969.47	26,729.81	27,704.08	0.00	0.00	162,969.47
			Construcción de obras para el abastecimiento de agua, petróleo, gas, electricidad y											
	2883466	61300	telecomunicaciones	0.00	66,887.21	66,887.21	66,545.66	341.55	60,987.45	5,558.21	5,899.76	0.00	0.00	60,987.45
	2883467	61400	División de terrenos y construcción de obras de urbanización	0.00	299,629.40	299,629.40	299,629.40	0.00	0.00	299,629.40	299,629.40	0.00	0.00	0.00
			Construcción de obras para el abastecimiento de agua, petróleo, gas, electricidad y											
	2883468	61300	telecomunicaciones	0.00	117,091.38	117,091.38	117,091.38	0.00	0.00	117,091.38	117,091.38	0.00	0.00	0.00
	2883469	61400	División de terrenos y construcción de obras de urbanización	0.00	834,511.88	834,511.88	798,168.92	36,342.96	239,450.68	558,718.24	595,061.20	0.00	0.00	239,450.68
			Construcción de obras para el abastecimiento de agua, petróleo, gas, electricidad y											
	2883470	61300	telecomunicaciones	0.00	293,813.40	293,813.40	276,038.76	17,774.64	82,811.63	193,227.13	211,001.77	0.00	0.00	82,811.63
	2883471	61400	División de terrenos y construcción de obras de urbanización	0.00	150,521.71	150,521.71	150,521.71	0.00	0.00	150,521.71	150,521.71	0.00	0.00	0.00
			Construcción de obras para el abastecimiento de agua, petróleo, gas, electricidad y											
	2883472	61300	telecomunicaciones	0.00	65,799.74	65,799.74	65,799.74	0.00	0.00	65,799.74	65,799.74	0.00	0.00	0.00
	2883473	61400	División de terrenos y construcción de obras de urbanización	0.00	276,914.70	276,914.70	264,408.23	12,506.47	79,322.47	185,085.76	197,592.23	0.00	0.00	79,322.47
			Construcción de obras para el abastecimiento de agua, petróleo, gas, electricidad y											
	2883474	61300	telecomunicaciones	0.00	114,403.94	114,403.94	107,882.33	6,521.61	32,364.70	75,517.63	82,039.24	0.00	0.00	32,364.70
			Construcción de obras para el abastecimiento de agua, petróleo, gas, electricidad y											
	2883475	61300	telecomunicaciones	0.00	411,820.61	411,820.61	378,756.58	33,064.03	378,756.59	-0.01	33,064.02	114,070.61	114,070.61	264,685.98
	2883476	61400	División de terrenos y construcción de obras de urbanización	0.00	924,878.31	924,878.31	887,326.86	37,551.45	887,326.85	0.01	37,551.46	723,304.46	723,304.46	164,022.39
			Construcción de obras para el abastecimiento de agua, petróleo, gas, electricidad y											
	2883477	61300	telecomunicaciones	0.00	460,804.70	460,804.70	449,132.64	11,672.06	449,132.64	0.00	11,672.06	449,132.64	449,132.64	0.00
	2883478	61400	División de terrenos y construcción de obras de urbanización	0.00	863,455.02	863,455.02	826,719.64	36,735.38	826,719.64	0.00	36,735.38	826,719.64	826,719.64	0.00
			Construcción de obras para el abastecimiento de agua, petróleo, gas, electricidad y											
	2883479	61300	telecomunicaciones	0.00	313,310.84	313,310.84	261,932.38	51,378.46	261,932.39	-0.01	51,378.45	261,932.39	261,932.39	0.00
	2883480	61400	División de terrenos y construcción de obras de urbanización	0.00	797,217.61	797,217.61	764,878.59	32,339.02	764,878.59	0.00	32,339.02	764,878.59	764,878.59	0.00
			Construcción de obras para el abastecimiento de agua, petróleo, gas, electricidad y											
	2883481	61300	telecomunicaciones	0.00	393,876.73	393,876.73	393,876.73	0.00	0.00	393,876.73	393,876.73	0.00	0.00	0.00
	2883482	61400	División de terrenos y construcción de obras de urbanización	0.00	959,879.01	959,879.01	959,879.01	0.00	0.00	959,879.01	959,879.01	0.00	0.00	0.00
			Construcción de obras para el abastecimiento de agua, petróleo, gas, electricidad y											
	2883483	61300	telecomunicaciones	0.00	425,266.74	425,266.74	425,266.74	0.00	0.00	425,266.74	425,266.74	0.00	0.00	0.00
	2883484	61400	División de terrenos y construcción de obras de urbanización	0.00	848,036.37	848,036.37	848,036.37	0.00	0.00	848,036.37	848,036.37	0.00	0.00	0.00
			Construcción de obras para el abastecimiento de agua, petróleo, gas, electricidad y											
	2883485	61300	telecomunicaciones	0.00	147,659.60	147,658.60	140,989.90	6,669.70	140,989.89	0.01	6,669.71	140,989.89	140,989.89	0.00
	2883486	61400	División de terrenos y construcción de obras de urbanización	0.00	257,260.68	257,260.68	229,670.22	27,590.46	229,670.22	0.00	27,590.46	229,670.22	229,670.22	0.00
			Construcción de obras para el abastecimiento de agua, petróleo, gas, electricidad y											
	2883487	61300	telecomunicaciones	0.00	204,250.90	204,250.90	191,549.33	12,701.57	191,549.33	0.00	12,701.57	191,549.33	191,549.33	0.00
	2883488	61400	División de terrenos y construcción de obras de urbanización	0.00	329,515.89	329,515.89	316,121.10	13,394.79	316,121.10	0.00	13,394.79	316,121.10	316,121.10	0.00
			Construcción de obras para el abastecimiento de agua, petróleo, gas, electricidad y											
	2883489	61300	telecomunicaciones	0.00	249,787.51	249,787.51	240,094.44	9,693.07	240,094.43	0.01	9,693.08	240,094.43	240,094.43	0.00
	2883490	61400	División de terrenos y construcción de obras de urbanización	0.00	603,544.36	603,544.36	603,544.36	0.00	629,079.51	-25,535.15	-25,535.15	629,079.51	629,079.51	0.00
			Construcción de obras para el abastecimiento de agua, petróleo, gas, electricidad y											
	2883491	61300	telecomunicaciones	0.00	159,235.66	159,235.66	159,235.66	0.00	0.00	159,235.66	159,235.66	0.00	0.00	0.00
	2883492	61400	División de terrenos y construcción de obras de urbanización	0.00	277,700.69	277,700.69	277,700.69	0.00	0.00	277,700.69	277,700.69	0.00	0.00	0.00
			Construcción de obras para el abastecimiento de agua, petróleo, gas, electricidad y											
	2883493	61300	telecomunicaciones	0.00	66,819.30	66,819.30	66,819.30	0.00	0.00	66,819.30	66,819.30	0.00	0.00	0.00
	2883494	61400	División de terrenos y construcción de obras de urbanización	0.00	167,916.60	167,916.60	167,916.60	0.00	0.00	167,916.60	167,916.60	0.00	0.00	0.00
			Construcción de obras para el abastecimiento de agua, petróleo, gas, electricidad y											
	2883495	61300	telecomunicaciones	0.00	49,237.38	49,237.38	49,237.38	0.00	0.00	49,237.38	49,237.38	0.00	0.00	0.00
	2883496	61400	División de terrenos y construcción de obras de urbanización	0.00	114,624.82	114,624.82	114,624.82	0.00	0.00	114,624.82	114,624.82	0.00	0.00	0.00
			Construcción de obras para el abastecimiento de agua, petróleo, gas, electricidad y											
	2883497	61300	telecomunicaciones	0.00	107,582.24	107,582.24	107,582.24	0.00	0.00	107,582.24	107,582.24	0.00	0.00	0.00
	2883498	61400	División de terrenos y construcción de obras de urbanización	0.00	256,265.95	256,265.95	256,265.95	0.00	0.00	256,265.95	256,265.95	0.00	0.00	0.00
			Construcción de obras para el abastecimiento de agua, petróleo, gas, electricidad y											
	2883499	61300	telecomunicaciones	0.00	82,861.38	82,861.38	82,438.23	423.15	79,702.18	2,736.05	3,159.20	0.00	0.00	79,702.18
	2883500	61400	División de terrenos y construcción de obras de urbanización	0.00	176,697.37	176,697.37	175,265.93	1,431.44	227,845.71	-52,579.78	-51,148.34	0.00	0.00	227,845.71
			Construcción de obras para el abastecimiento de agua, petróleo, gas, electricidad y											
	2883501	61300	telecomunicaciones	0.00	125,750.08	125,750.08	125,750.08	0.00	0.00	125,750.08	125,750.08	0.00	0.00	0.00
	2883502	61400	División de terrenos y construcción de obras de urbanización	0.00	242,221.91	242,221.91	242,221.91	0.00	0.00	242,221.91	242,221.91	0.00	0.00	0.00
			Construcción de obras para el abastecimiento de agua, petróleo, gas, electricidad y											
	2883503	61300	telecomunicaciones	0.00	117,579.26	117,579.26	117,579.26	0.00	0.00	117,579.26	117,579.26	0.00	0.00	0.00
	2883504	61400	División de terrenos y construcción de obras de urbanización	0.00	203,177.93	203,177.93	203,177.93	0.00	0.00	203,177.93	203,177.93	0.00	0.00	0.00
			Construcción de obras para el abastecimiento de agua, petróleo, gas, electricidad y											
	2883505	61300	telecomunicaciones	0.00	64,662.79	64,662.79	0.00	64,662.79	0.00	0.00	64,662.79	0.00	0.00	0.00
	2883506	61400	División de terrenos y construcción de obras de urbanización	0.00	187,174.43	187,174.43	186,939.50	234.93	56,081.85	130,857.65	131,092.58	0.00	0.00	56,081.85
			Construcción de obras para el abastecimiento de agua, petróleo, gas, electricidad y											
	2883507	61300	telecomunicaciones	0.00	96,703.71	96,703.71	96,703.71	0.00	0.00	96,703.71	96,703.71	0.00	0.00	0.00
	2883508	61400	División de terrenos y construcción de obras de urbanización	0.00	222,432.30	222,432.30	222,432.30	0.00	0.00	222,432.30	222,432.30	0.00	0.00	0.00
	2883659	61400	División de terrenos y construcción de obras de urbanización	0.00	0.00	0.00	0.00	0.00	0.00	0.00	0.00	0.00	0.00	0.00
	2883720	44100	Ayudas sociales a personas	0.00	705,000.00	705,000.00	703,056.48	1,943.52	0.00	703,056.48	705,000.00	0.00	0.00	0.00
	2883721	44100	Ayudas sociales a personas	0.00	0.00	0.00	0.00	0.00	0.00	0.00	0.00	0.00	0.00	0.00
	2883876	44100	Ayudas sociales a personas	0.00	0.00	0.00	0.00	0.00	0.00	0.00	0.00	0.00	0.00	0.00
	2883877	44100	Ayudas sociales a personas	0.00	0.00	0.00	0.00	0.00	0.00	0.00	0.00	0.00	0.00	0.00

MUNICIPIO DE SAN LUIS POTOSÍ, S.L.P.
ESTADO DEL EJERCICIO DEL PRESUPUESTO DE LOS EGRESOS
AL 31 DE DICIEMBRE DE 2016

DEPARTAMENTO/RECURSO CON PROYECTO	Sellosore	COG	Descripción	PRESUPUESTO DE EGRESOS APROBADO	AMPLIACIONES / REDUCCIONES	PRESUPUESTO VIGENTE	COMPROMETIDO	PRESUPUESTO DISPONIBLE PARA COMPROMETER	DEVENGADO	COMPROMETIDO NO DEVENGADO	PRESUPUESTO SIN DEVENGAR	EJERCIDO	PAGADO	CUENTAS POR PAGAR DEUDA
FISM				0.00	32,889,732.48	32,889,732.48	32,987,180.47	-97,447.99	9,802,562.81	23,184,617.66	23,087,169.67	5,764,841.42	5,764,841.42	4,037,721.39
	2883392	61400	División de terrenos y construcción de obras de urbanización	0.00	1,756,343.96	1,756,343.96	1,756,343.96	0.00	868,979.86	887,364.10	887,364.10	868,979.86	868,979.86	0.00
	2883393	61400	División de terrenos y construcción de obras de urbanización	0.00	3,315,335.88	3,315,335.88	3,315,335.88	0.00	2,471,041.63	844,294.25	844,294.25	321,072.23	321,072.23	2,149,969.40
	2883394	61300	Construcción de obras para el abastecimiento de agua, petróleo, gas, electricidad y telecomunicaciones	0.00	1,143,794.00	1,143,794.00	1,143,794.00	0.00	0.00	1,143,794.00	1,143,794.00	0.00	0.00	0.00
RECURSOS ESTATLES				0.00	6,215,473.84	6,215,473.84	6,215,473.84	0.00	3,340,021.49	2,875,452.35	2,875,452.35	1,190,052.09	1,190,052.09	2,149,969.40
	2883440	44100	Ayudas sociales a personas	0.00	40,289.52	40,289.52	40,289.52	0.00	40,289.52	0.00	0.00	0.00	0.00	40,289.52
	2883606	44100	Ayudas sociales a personas	0.00	0.14	0.14	0.00	0.14	0.00	0.00	0.14	0.00	0.00	0.00
	2883716	44100	Ayudas sociales a personas	0.00	0.00	0.00	0.00	0.00	0.00	0.00	0.00	0.00	0.00	0.00
	2883717	44100	Ayudas sociales a personas	0.00	0.00	0.00	0.00	0.00	0.00	0.00	0.00	0.00	0.00	0.00
	2883718	44100	Ayudas sociales a personas	0.00	0.00	0.00	0.00	0.00	0.00	0.00	0.00	0.00	0.00	0.00
	2883874	44100	Ayudas sociales a personas	0.00	0.00	0.00	0.00	0.00	0.00	0.00	0.00	0.00	0.00	0.00
APORTACIONES BENEFICIARIOS FFM				0.00	40,289.66	40,289.66	40,289.52	0.14	40,289.52	0.00	0.14	0.00	0.00	40,289.52
	2883257	61100	Edificación habitacional	0.00	192,500.00	192,500.00	192,500.00	0.00	0.00	192,500.00	192,500.00	0.00	0.00	0.00
	2883439	44100	Ayudas sociales a personas	0.00	300,000.00	300,000.00	585,187.80	-285,187.80	292,593.90	292,593.90	7,406.10	0.00	0.00	292,593.90
	2883720	44100	Ayudas sociales a personas	0.00	302,142.85	302,142.85	301,309.92	832.93	0.00	301,309.92	302,142.85	0.00	0.00	0.00
	2883721	44100	Ayudas sociales a personas	0.00	0.00	0.00	0.00	0.00	0.00	0.00	0.00	0.00	0.00	0.00
	2883876	44100	Ayudas sociales a personas	0.00	0.00	0.00	0.00	0.00	0.00	0.00	0.00	0.00	0.00	0.00
APORTACIONES BENEFICIARIOS FISM				0.00	794,642.85	794,642.85	1,078,997.72	-284,354.87	292,593.90	786,403.82	502,048.95	0.00	0.00	292,593.90
563100-OBRAS PUBLICAS	2883851	61400	División de terrenos y construcción de obras de urbanización	0.00	0.00	0.00	1,031,890.00	-1,031,890.00	993,474.72	38,415.28	-993,474.72	496,737.36	496,737.36	496,737.36
	2883852	61400	División de terrenos y construcción de obras de urbanización	0.00	0.00	0.00	940,382.00	-940,382.00	940,381.99	0.01	-940,381.99	0.00	0.00	940,381.99
	2883853	61400	División de terrenos y construcción de obras de urbanización	0.00	0.00	0.00	641,361.00	-641,361.00	641,361.00	0.00	-641,361.00	0.00	0.00	641,361.00
	2883854	61400	División de terrenos y construcción de obras de urbanización	0.00	0.00	0.00	259,620.00	-259,620.00	259,620.00	0.00	-259,620.00	49,180.99	49,180.99	210,439.01
	2883855	61400	División de terrenos y construcción de obras de urbanización	0.00	0.00	0.00	352,936.00	-352,936.00	328,639.25	24,296.75	-328,639.25	65,727.85	65,727.85	262,911.40
	2883856	61400	División de terrenos y construcción de obras de urbanización	0.00	0.00	0.00	1,495,460.00	-1,495,460.00	1,495,460.00	0.00	-1,495,460.00	285,787.45	285,787.45	1,209,672.55
	2883857	61400	División de terrenos y construcción de obras de urbanización	0.00	0.00	0.00	1,488,330.00	-1,488,330.00	1,488,329.99	0.01	-1,488,329.99	0.00	0.00	1,488,329.99
	2883858	61400	División de terrenos y construcción de obras de urbanización	0.00	0.00	0.00	574,397.00	-574,397.00	519,294.73	55,102.27	-519,294.73	0.00	0.00	519,294.73
	2883859	61400	División de terrenos y construcción de obras de urbanización	0.00	0.00	0.00	474,310.00	-474,310.00	432,139.10	42,170.90	-432,139.10	216,069.55	216,069.55	216,069.55
	2883860	61400	División de terrenos y construcción de obras de urbanización	0.00	0.00	0.00	407,083.00	-407,083.00	374,300.26	32,782.74	-374,300.26	187,150.13	187,150.13	187,150.13
	2883861	61400	División de terrenos y construcción de obras de urbanización	0.00	0.00	0.00	373,250.00	-373,250.00	346,692.72	26,557.28	-346,692.72	173,346.36	173,346.36	173,346.36
	2883862	61400	División de terrenos y construcción de obras de urbanización	0.00	0.00	0.00	820,549.00	-820,549.00	764,115.89	56,433.11	-764,115.89	382,057.94	382,057.94	382,057.95
	2883863	61400	División de terrenos y construcción de obras de urbanización	0.00	0.00	0.00	761,923.00	-761,923.00	761,923.00	0.00	-761,923.00	347,548.25	347,548.25	414,374.75
	2883864	61400	División de terrenos y construcción de obras de urbanización	0.00	0.00	0.00	1,442,179.00	-1,442,179.00	1,442,179.01	-0.01	-1,442,179.01	707,935.82	707,935.82	734,243.19
	2883865	61400	División de terrenos y construcción de obras de urbanización	0.00	0.00	0.00	325,323.00	-325,323.00	325,323.60	-0.60	-325,323.60	61,037.23	61,037.23	264,286.37
	2883866	62200	Edificación no habitacional.	0.00	0.00	0.00	604,873.00	-604,873.00	604,873.00	0.00	-604,873.00	0.00	0.00	604,873.00
	2883867	62200	Edificación no habitacional.	0.00	0.00	0.00	198,921.00	-198,921.00	198,921.00	0.00	-198,921.00	0.00	0.00	198,921.00
	2883871	61400	División de terrenos y construcción de obras de urbanización	0.00	0.00	0.00	1,000,000.00	-1,000,000.00	1,000,000.01	-0.01	-1,000,000.01	0.00	0.00	1,000,000.01
	2883872	61400	División de terrenos y construcción de obras de urbanización	0.00	0.00	0.00	1,000,000.00	-1,000,000.00	1,000,000.00	0.00	-1,000,000.00	0.00	0.00	1,000,000.00
	2883873	61400	División de terrenos y construcción de obras de urbanización	0.00	0.00	0.00	1,000,000.00	-1,000,000.00	1,000,000.00	0.00	-1,000,000.00	0.00	0.00	1,000,000.00
	2883874	61400	División de terrenos y construcción de obras de urbanización	0.00	0.00	0.00	0.00	0.00	0.00	0.00	0.00	0.00	0.00	0.00
RAMO 15				0.00	0.00	0.00	15,192,787.00	-15,192,787.00	14,917,029.27	275,757.73	-14,917,029.27	2,972,578.93	2,972,578.93	11,944,450.34
	2883200	21600	Material de limpieza	0.00	1,500.00	1,500.00	1,176.24	323.76	1,176.24	0.00	323.76	1,176.24	1,176.24	0.00
	2883200	24100	Productos minerales no metálicos	0.00	2,611,776.20	2,611,776.20	2,611,775.96	0.24	2,611,775.96	0.00	0.24	786,412.76	786,412.76	1,825,363.20
	2883200	24200	Cemento y productos de concreto	0.00	611,900.95	611,900.95	611,900.75	0.20	356,700.75	255,200.00	255,200.20	49,999.94	49,999.94	306,700.81
	2883200	24700	Artículos metálicos para la construcción	0.00	1,700.00	1,700.00	1,380.00	320.00	1,380.00	0.00	320.00	1,380.00	1,380.00	0.00
	2883200	26100	Combustibles, lubricantes y aditivos.	0.00	2,050.00	2,050.00	566.43	1,483.57	566.43	0.00	1,483.57	0.00	0.00	566.43
	2883200	27200	Prendas de seguridad y protección personal	0.00	32,000.00	32,000.00	30,798.00	1,202.00	30,798.00	0.00	1,202.00	0.00	0.00	30,798.00
	2883200	27500	Blancos y otros productos textiles, excepto prendas de vestir	0.00	2,552.00	2,552.00	0.00	2,552.00	0.00	0.00	2,552.00	0.00	0.00	0.00
	2883200	29100	Herramientas menores	0.00	3,056.00	3,056.00	1,392.00	1,664.00	1,392.00	0.00	1,664.00	0.00	0.00	1,392.00
	2883396	61100	Edificación habitacional	0.00	0.00	0.00	0.00	0.00	0.00	0.00	0.00	0.00	0.00	0.00
	2883447	61400	División de terrenos y construcción de obras de urbanización	0.00	4,517,322.63	4,517,322.63	4,517,322.63	0.00	4,517,322.63	0.00	0.00	4,517,322.63	4,517,322.63	0.00
	2883448	85100	Convenios de reasignación	0.00	11,744,513.30	11,744,513.30	11,700,000.00	44,513.30	11,700,000.00	0.00	44,513.30	11,700,000.00	11,700,000.00	0.00
	2883600	61400	División de terrenos y construcción de obras de urbanización.	0.00	4,988,042.78	4,988,042.78	4,626,082.42	361,960.36	7,015,058.40	-2,388,975.98	-2,027,015.62	4,774,256.45	4,774,256.45	2,240,801.95
	2883602	61400	División de terrenos y construcción de obras de urbanización	0.00	2,153,227.55	2,153,227.55	2,031,346.57	121,880.98	2,640,750.54	-609,403.97	-487,522.99	2,031,346.57	2,031,346.57	609,403.97
	2883609	61400	División de terrenos y construcción de obras de urbanización	0.00	1,057,168.15	1,057,168.15	955,632.22	101,535.93	1,115,632.22	-160,000.00	-58,464.07	1,079,032.35	1,079,032.35	36,599.87
	2883610	61400	División de terrenos y construcción de obras de urbanización	0.00	279,578.37	279,578.37	0.00	279,578.37	0.00	0.00	279,578.37	0.00	0.00	0.00
	2883611	61400	División de terrenos y construcción de obras de urbanización	0.00	2,440,629.07	2,440,629.07	2,206,218.37	234,410.70	3,426,547.94	-1,220,329.57	-985,918.87	2,487,539.57	2,487,539.57	939,008.37
	2883612	61400	División de terrenos y construcción de obras de urbanización	0.00	1,900,582.97	1,900,582.97	1,718,041.10	182,541.87	1,718,041.10	0.00	182,541.87	1,513,594.21	1,513,594.21	204,446.89
	2883613	61400	División de terrenos y construcción de obras de urbanización	0.00	2,467,788.88	2,467,788.88	2,230,769.61	237,019.27	7,008,254.24	-4,778,484.63	-4,541,465.36	4,692,521.21	4,692,521.21	2,316,733.03
	2883614	61400	División de terrenos y construcción de obras de urbanización	0.00	1,669,177.77	1,669,177.77	1,508,851.26	160,316.51	1,572,082.63	-63,231.37	97,085.14	1,420,576.12	1,420,576.12	151,516.51
	2883615	61400	División de terrenos y construcción de obras de urbanización	0.00	731,119.69	731,119.69	660,898.15	70,220.54	959,168.91	-298,269.76	-228,049.22	582,252.17	582,252.17	376,916.74
	2883616	61400	División de terrenos y construcción de obras de urbanización	0.00	2,472,531.78	2,472,531.78	2,235,056.98	237,474.80	4,153,685.45	-1,918,628.47	-1,681,153.67	2,235,056.98	2,235,056.98	1,918,628.47
	2883617	61200	Edificación no habitacional	0.00	2,476,043.74	2,476,043.74	2,238,231.63	237,812.11	2,909,701.12	-671,469.49	-433,657.38	2,157,012.12	2,157,012.12	752,689.00
	2883617	61400	División de terrenos y construcción de obras de urbanización	0.00	0.00	0.00	0.00	0.00	0.00	0.00	0.00	0.00	0.00	0.00
	2883618	61200	Edificación no habitacional	0.00	0.00	0.00	0.00	0.00	0.00	0.00	0.00	0.00	0.00	0.00
	2883619	61400	División de terrenos y construcción de obras de urbanización	0.00	2,371,184.32	2,371,184.32	2,143,443.45	227,740.87	2,243,443.46	-100,000.01	127,740.86	1,873,369.58	1,873,369.58	370,073.88
	2883620	61400	División de terrenos y construcción de obras de urbanización	0.00	29,701,570.57	29,701,570.57	26,500,444.97	3,201,125.60	26,500,445.03	-0.04	3,201,125.56	23,941,059.74	23,941,059.74	2,559,385.27
	2883621	61400	División de terrenos y construcción de obras de urbanización	0.00	4,140,258.33	4,140,258.33	3,891,842.63	248,415.70	6,436,482.52	-2,544,639.89	-2,296,224.19	4,951,206.24	4,951,206.24	1,485,276.28
	2883622	12100	Honorarios asimilables a salarios	0.00	7,600,000.00	7,600,000.00	6,206,293.42	1,393,706.58	3,211,293.42	2,995,000.00	4,388,706.58	2,669,107.22	2,669,107.22	542,186.20
	2883622	18200	Otros impuestos derivados de una relación laboral	0.00	400,000.00	400,000.00	363,570.95	36,429.05	364,094.46	-523.51	35,905.54	266,763.42	266,763.42	97,331.04
	2883622	21100	Materiales, útiles y equipos menores de oficina	0.00	1,371,505.17	1,371,505.17	592,572.64	778,932.53	558,082.57	34,489.07	813,412.60	223,782.42	223,782.42	334,310.15
	2883622	21400	Materiales, útiles y equipos menores de tecnologías de la información y comunicaciones	0.00	122,145.73	122,145.73	122,145.73	0.00	114,820.34	7,325.39	7,325.39	71,666.53	71,666.53	43,153.81
	2883622	24900	Otros materiales y artículos de construcción y reparación	0.00	0.00	0.00	0.00	0.00	0.00	0.00	0.00	0.00	0.00	0.00
	2883622	29100	Herramientas menores	0.00	0.00	0.00	0.00	0.00	0.00	0.00	0.00	0.00	0.00	0.00
	2883622	29400	Refacciones y accesorios menores de equipo de cómputo y tecnologías de la información	0.00	2,842.00	2,842.00	1,421.00	1,421.00	1,421.00	0.00	1,421.00	1,421.00	1,421.00	0.00
	2883622	29800	Refacciones y accesorios menores de maquinaria y otros equipos	0.00	61,705.04	61,705.04	61,705.04	0.00	61,705.04	0.00	0.00	0.00	0.00	61,705.04
	2883622	33600	Servicios de apoyo administrativo, traducción, fotocopiado e impresión	0.00	56,144.00	56,144.00	28,072.00	28,072.00	28,072.00	0.00	28,072.00	0.00	0.00	28,072.00
	2883622	35700	Instalación, reparación y mantenimiento de maquinaria, otros equipos y herramienta	0.00	430,471.91	430,471.91	288,109.20	142,362.71	201,660.20	86,449.00	228,811.71	125,071.20	125,071.20	76,589.00
	2883622	51500	Equipo de cómputo y de tecnologías de la información	0.00	3,940.00	3,940.00	1,970.00	1,970.00	1,970.00	0.00	1,970.00	1,970.00	1,970.00	0.00
	2883622	51900	Otros mobiliarios y equipos de administración	0.00	57,064.38	57,064.38	56,228.38	836.00	55,393.18	835.20	1,671.20	0.00	0.00	55,393.18
	2883622	54100	Automóviles y camiones	0.00	2,400,000.00	2,400,000.00	738,000.00	1,662,000.00	738,000.00	0.00	1,662,000.00	738,000.00	738,000.00	0.00
	2883622	56500	Equipo de comunicación y telecomunicación	0.00	0.00	0.00	0.00	0.00	0.00	0.00	0.00	0.00	0.00	0.00
	2883622	56600	Equipos de generación eléctrica, aparatos y accesorios eléctricos	0.00	7,500.00	7,500.00	3,750.00	3,750.00	3,750.00	0.00	3,750.00	3,750.00	3,750.00	0.00
	2883624	61400	División de terrenos y construcción de obras de urbanización	0.00	1,936,034.47	1,936,034.47	1,552,278.76	383,755.71	1,638,133.49	-85,854.73	296,900.98	1,393,058.65	1,393,058.65	246,074.84
	2883625	61400	División de terrenos y construcción de obras de urbanización	0.00	1,966,808.94	1,966,808.94	1,569,074.39	397,734.55	984,465.88	584,608.51	982,343.06	984,465.88	984,465.88	0.00
	2883645	61400	División de terrenos y construcción de obras de urbanización	0.00	1,536,430.32	1,536,430.32	1,231,909.83	304,520.49	1,206,504.33	25,405.50	329,925.99	1,206,504.33	1,206,504.33	0.00
	2883647	61400	División de terrenos y construcción de obras de urbanización	0.00	2,475,571.53	2,475,571.53	2,327,037.24	148,534.29	3,694,112.10	-1,367,074.86	-1,218,540.57	2,207,164.63	2,207,164.63	1,486,947.47

MUNICIPIO DE SAN LUIS POTOSÍ, S.L.P.
ESTADO DEL EJERCICIO DEL PRESUPUESTO DE LOS EGRESOS
AL 31 DE DICIEMBRE DE 2018

DEPARTAMENTO/RECURSO CON PROTECTO	Sectorum	COG	Descripción	PRESUPUESTO DE EGRESOS APROBADO	AMPLIACIONES / REDUCCIONES	PRESUPUESTO VIGENTE	COMPROMETIDO	PRESUPUESTO DISPONIBLE PARA COMPROMETER	DEVENGADO	COMPROMETIDO NO DEVENGADO	PRESUPUESTO SIN DEVENGAR	EJERCIDO	PAGADO	CUENTAS POR PAGAR DEUDA
	2883648	61400	División de terrenos y construcción de obras de urbanización	0.00	2,054,505.68	2,054,505.68	1,931,235.34	123,270.34	1,902,399.99	28,835.35	152,105.69	910,577.44	910,577.44	991,822.55
	2883649	61400	División de terrenos y construcción de obras de urbanización	0.00	1,916,695.04	1,916,695.04	1,801,693.34	115,001.70	1,750,345.08	51,348.25	166,349.95	1,750,345.09	1,750,345.09	0.00
	2883654	61400	División de terrenos y construcción de obras de urbanización	0.00	1,316,910.62	1,316,910.62	1,237,895.98	79,014.64	1,135,510.95	102,385.03	181,399.67	1,122,152.71	1,122,152.71	13,358.24
	2883655	61400	División de terrenos y construcción de obras de urbanización	0.00	1,305,774.39	1,305,774.39	1,227,427.93	78,346.46	1,144,631.63	82,796.30	161,142.76	1,112,663.40	1,112,663.40	31,968.23
	2883656	61400	División de terrenos y construcción de obras de urbanización	0.00	1,308,318.04	1,308,318.04	1,229,818.96	78,499.08	1,147,738.13	82,080.83	160,579.91	1,114,830.89	1,114,830.89	32,907.24
	2883657	61400	División de terrenos y construcción de obras de urbanización	0.00	2,143,937.43	2,143,937.43	2,015,301.18	128,636.25	1,917,559.08	97,742.10	226,378.35	1,917,559.08	1,917,559.08	0.00
	2883660	61400	División de terrenos y construcción de obras de urbanización	0.00	764,400.00	764,400.00	718,536.00	45,864.00	939,086.89	-220,550.89	-174,686.89	718,536.01	718,536.01	220,550.88
	2883661	61400	División de terrenos y construcción de obras de urbanización	0.00	2,429,693.22	2,429,693.22	2,283,911.63	145,781.59	3,777,234.23	-1,493,322.60	-1,347,541.01	2,799,156.80	2,799,156.80	978,077.43
	2883665	61400	División de terrenos y construcción de obras de urbanización	0.00	2,467,804.31	2,467,804.31	2,319,736.06	148,068.25	2,319,736.07	-0.01	148,068.24	2,090,082.19	2,090,082.19	229,653.88
	2883673	61400	División de terrenos y construcción de obras de urbanización	0.00	1,856,000.00	1,856,000.00	1,856,000.00	0.00	1,856,000.00	0.00	0.00	1,856,000.00	1,856,000.00	0.00
	2883674	62200	Edificación no habitacional.	0.00	521,419.95	521,419.95	490,134.75	31,285.20	551,360.64	-61,225.89	-29,940.69	443,081.83	443,081.83	108,278.81
	2883675	62200	Edificación no habitacional.	0.00	2,459,640.00	2,459,640.00	2,312,061.60	147,578.40	2,256,535.40	55,526.20	203,104.60	2,256,535.40	2,256,535.40	0.00
	2883676	61200	Edificación no habitacional	0.00	370,534.00	370,534.00	359,522.20	11,011.80	447,250.94	-87,728.74	-76,716.94	341,085.97	341,085.97	106,164.97
	2883676	61400	División de terrenos y construcción de obras de urbanización	0.00	0.00	0.00	0.00	0.00	0.00	0.00	0.00	0.00	0.00	0.00
	2883677	61400	División de terrenos y construcción de obras de urbanización	0.00	2,388,750.00	2,388,750.00	2,245,425.00	143,325.00	3,286,321.91	-1,040,896.91	-897,571.91	2,740,110.00	2,740,110.00	546,211.91
	2883678	61400	División de terrenos y construcción de obras de urbanización	0.00	2,161,250.00	2,161,250.00	2,031,575.00	129,675.00	1,762,422.90	269,152.10	398,827.10	1,536,886.48	1,536,886.48	225,536.42
	2883679	61400	División de terrenos y construcción de obras de urbanización	0.00	2,400,000.00	2,400,000.00	2,256,000.00	144,000.00	2,256,000.01	-0.01	143,999.99	2,256,000.01	2,256,000.01	0.00
	2883680	61400	División de terrenos y construcción de obras de urbanización	0.00	1,872,000.00	1,872,000.00	1,759,680.00	112,320.00	1,978,990.41	-219,310.41	-106,990.41	1,978,990.41	1,978,990.41	0.00
	2883681	61400	División de terrenos y construcción de obras de urbanización	0.00	2,389,878.30	2,389,878.30	2,246,476.20	143,402.10	2,474,826.36	-228,350.16	-84,948.06	2,474,826.36	2,474,826.36	0.00
	2883682	62200	Edificación no habitacional.	0.00	197,827.76	197,827.76	185,958.05	11,869.71	242,334.10	-56,376.05	-44,506.34	169,965.68	169,965.68	72,368.42
	2883683	61400	División de terrenos y construcción de obras de urbanización	0.00	2,472,250.00	2,472,250.00	2,323,915.00	148,335.00	2,943,152.08	-619,237.08	-470,902.08	2,827,340.82	2,827,340.82	115,811.26
	2883684	61400	División de terrenos y construcción de obras de urbanización	0.00	1,901,927.50	1,901,927.50	1,787,811.85	114,115.65	4,476,195.55	-2,688,383.70	-2,574,268.05	1,503,549.76	1,503,549.76	2,972,645.79
	2883685	61400	División de terrenos y construcción de obras de urbanización	0.00	518,000.00	518,000.00	486,920.00	31,080.00	556,920.00	-70,000.00	-38,920.00	437,741.08	437,741.08	119,178.92
	2883686	61400	División de terrenos y construcción de obras de urbanización	0.00	2,119,500.00	2,119,500.00	1,992,330.00	127,170.00	2,192,330.00	-200,000.00	-72,830.00	1,992,330.00	1,992,330.00	200,000.00
	2883687	61400	División de terrenos y construcción de obras de urbanización	0.00	1,302,000.00	1,302,000.00	1,223,880.00	78,120.00	1,375,685.52	-151,805.52	-73,685.52	1,298,772.35	1,298,772.35	76,913.17
	2883688	61400	División de terrenos y construcción de obras de urbanización	0.00	1,660,800.00	1,660,800.00	1,561,152.00	99,648.00	1,561,152.00	0.00	99,648.00	1,561,152.00	1,561,152.00	0.00
	2883689	61400	División de terrenos y construcción de obras de urbanización	0.00	2,468,375.00	2,468,375.00	2,320,272.50	148,102.50	3,720,272.50	-1,400,000.00	-1,251,897.50	2,084,764.85	2,084,764.85	1,635,507.65
	2883691	61900	Trabajos de acabados en edificaciones y otros trabajos especializados	0.00	383,485.21	383,485.21	300,000.00	83,485.21	150,000.00	150,000.00	233,485.21	150,000.00	150,000.00	0.00
	2883694	61400	División de terrenos y construcción de obras de urbanización	0.00	10,048,788.44	10,048,788.44	9,446,601.26	602,187.18	10,804,002.54	-1,357,401.28	-755,214.10	5,171,166.16	5,171,166.16	5,632,836.38
	2883695	61400	División de terrenos y construcción de obras de urbanización	0.00	2,470,000.00	2,470,000.00	2,321,800.00	148,200.00	2,321,799.98	0.02	148,200.02	2,270,595.32	2,270,595.32	51,204.66
	2883696	61400	División de terrenos y construcción de obras de urbanización	0.00	1,205,360.00	1,205,360.00	1,133,038.40	72,321.60	1,078,603.34	54,435.06	126,756.66	1,078,603.34	1,078,603.34	0.00
	2883697	61400	División de terrenos y construcción de obras de urbanización	0.00	912,000.00	912,000.00	857,280.00	54,720.00	974,452.77	-117,172.77	-62,452.77	762,704.60	762,704.60	211,748.17
	2883698	61400	División de terrenos y construcción de obras de urbanización	0.00	2,466,750.00	2,466,750.00	2,318,745.00	148,005.00	2,318,744.99	0.01	148,005.01	1,746,014.97	1,746,014.97	572,730.02
	2883699	61400	División de terrenos y construcción de obras de urbanización	0.00	2,207,700.00	2,207,700.00	2,075,238.00	132,462.00	2,575,238.01	-500,000.01	-367,538.01	1,037,619.00	1,037,619.00	1,537,619.01
	2883700	61400	División de terrenos y construcción de obras de urbanización	0.00	2,447,200.00	2,447,200.00	2,300,368.00	146,832.00	2,500,367.97	-199,999.97	-53,167.97	1,732,177.09	1,732,177.09	768,190.88
	2883701	61400	División de terrenos y construcción de obras de urbanización	0.00	1,425,000.00	1,425,000.00	1,339,500.00	85,500.00	1,339,500.00	0.00	85,500.00	669,750.00	669,750.00	669,750.00
	2883702	61400	División de terrenos y construcción de obras de urbanización	0.00	2,447,200.00	2,447,200.00	2,300,368.00	146,832.00	2,400,368.00	-100,000.00	46,832.00	1,732,177.10	1,732,177.10	668,190.90
	2883703	61400	División de terrenos y construcción de obras de urbanización	0.00	2,470,000.00	2,470,000.00	2,321,800.00	148,200.00	2,421,800.00	-100,000.00	48,200.00	1,160,900.00	1,160,900.00	1,260,900.00
	2883704	61400	División de terrenos y construcción de obras de urbanización	0.00	2,462,400.00	2,462,400.00	2,314,656.00	147,744.00	2,464,656.00	-150,000.00	-2,256.00	1,742,935.97	1,742,935.97	721,720.03
	2883705	61400	División de terrenos y construcción de obras de urbanización	0.00	1,149,500.00	1,149,500.00	1,080,530.00	68,970.00	1,080,530.00	0.00	68,970.00	540,265.00	540,265.00	540,265.00
	2883706	61400	División de terrenos y construcción de obras de urbanización	0.00	1,567,500.00	1,567,500.00	1,473,450.00	94,050.00	1,473,450.00	0.00	94,050.00	878,176.20	878,176.20	595,273.80
	2883707	61400	División de terrenos y construcción de obras de urbanización	0.00	2,072,796.67	2,072,796.67	1,955,468.56	117,328.11	2,690,000.00	-734,531.44	-617,203.33	1,498,768.88	1,498,768.88	1,191,231.12
	2883708	61400	División de terrenos y construcción de obras de urbanización	0.00	2,447,200.00	2,447,200.00	2,300,368.00	146,832.00	2,300,368.00	0.00	146,832.00	1,741,378.58	1,741,378.58	558,989.42
	2883709	62200	Edificación no habitacional.	0.00	1,131,364.70	1,131,364.70	1,067,325.19	64,039.51	1,067,325.18	0.01	64,039.52	1,023,361.87	1,023,361.87	43,963.31
	2883712	61400	División de terrenos y construcción de obras de urbanización	0.00	2,295,671.86	2,295,671.86	2,165,728.17	129,943.69	2,165,728.18	-0.01	129,943.68	2,118,077.83	2,118,077.83	47,650.35
	2883713	24700	Artículos metálicos para la construcción	0.00	250,000.00	250,000.00	246,638.04	3,361.96	246,638.04	0.00	3,361.96	246,638.04	246,638.04	0.00
	2883726	61400	División de terrenos y construcción de obras de urbanización	0.00	2,887,008.58	2,887,008.58	2,723,593.00	163,415.58	2,723,593.00	0.00	163,415.58	1,361,796.50	1,361,796.50	1,361,796.50
	2883727	62200	Edificación no habitacional.	0.00	353,473.81	353,473.81	332,265.38	21,208.43	397,008.39	-64,743.01	-43,534.58	322,795.81	322,795.81	74,212.58
	2883728	61400	División de terrenos y construcción de obras de urbanización	0.00	2,447,200.00	2,447,200.00	2,300,368.00	146,832.00	2,239,801.87	60,566.13	207,398.13	2,239,801.87	2,239,801.87	0.00
	2883729	62200	Edificación no habitacional.	0.00	2,386,823.93	2,386,823.93	2,243,614.48	143,209.45	2,243,614.48	0.00	143,209.45	1,514,439.78	1,514,439.78	729,174.70
	2883730	62200	Edificación no habitacional.	0.00	93,547.57	93,547.57	87,934.72	5,612.85	87,934.71	0.01	5,612.86	57,641.21	57,641.21	30,293.50
	2883731	61400	División de terrenos y construcción de obras de urbanización	0.00	2,472,327.50	2,472,327.50	2,323,987.85	148,339.65	2,323,987.85	0.00	148,339.65	2,272,259.46	2,272,259.46	51,728.39
	2883732	61400	División de terrenos y construcción de obras de urbanización	0.00	914,422.50	914,422.50	859,557.15	54,865.35	846,541.01	13,016.14	67,881.49	817,360.47	817,360.47	29,180.54
	2883733	61400	División de terrenos y construcción de obras de urbanización	0.00	2,397,730.00	2,397,730.00	2,253,396.20	144,333.80	2,253,396.18	0.02	144,333.82	2,187,771.33	2,187,771.33	65,624.85
	2883734	61400	División de terrenos y construcción de obras de urbanización	0.00	842,270.00	842,270.00	791,733.80	50,536.20	1,070,134.68	-278,400.88	-227,864.68	752,650.91	752,650.91	317,483.77
	2883735	61400	División de terrenos y construcción de obras de urbanización	0.00	0.00	0.00	0.00	0.00	0.00	0.00	0.00	0.00	0.00	0.00
	2883735	61500	Construcción de vías de comunicación	0.00	5,645,300.00	5,645,300.00	5,306,582.00	338,718.00	3,592,556.01	1,714,025.99	2,052,743.99	2,653,291.00	2,653,291.00	939,265.01
	2883736	61400	División de terrenos y construcción de obras de urbanización	0.00	2,470,380.00	2,470,380.00	2,322,157.20	148,222.80	2,250,317.56	71,839.64	220,062.44	2,250,317.56	2,250,317.56	0.00
	2883737	61400	División de terrenos y construcción de obras de urbanización	0.00	2,468,787.50	2,468,787.50	2,320,660.25	148,127.25	2,243,278.54	77,381.71	225,508.96	2,241,969.39	2,241,969.39	1,309.15
	2883738	61400	División de terrenos y construcción de obras de urbanización	0.00	917,725.00	917,725.00	862,661.50	55,063.50	828,960.63	33,700.87	88,764.37	828,736.05	828,736.05	224.58
	2883739	61400	División de terrenos y construcción de obras de urbanización	0.00	1,453,500.00	1,453,500.00	1,366,290.00	87,210.00	1,483,130.02	-116,840.02	-29,630.02	1,312,234.37	1,312,234.37	170,895.65
	2883741	61400	División de terrenos y construcción de obras de urbanización	0.00	1,155,000.00	1,155,000.00	1,085,700.00	69,300.00	1,185,700.00	-100,000.00	-30,700.00	814,817.85	814,817.85	370,882.15
	2883742	61400	División de terrenos y construcción de obras de urbanización	0.00	1,155,000.00	1,155,000.00	1,085,700.00	69,300.00	1,185,700.01	-100,000.01	-30,700.01	814,817.86	814,817.86	370,882.15
	2883743	61400	División de terrenos y construcción de obras de urbanización	0.00	1,155,000.00	1,155,000.00	1,085,700.00	69,300.00	1,185,700.00	-100,000.00	-30,700.00	820,246.35	820,246.35	365,453.65
	2883744	61400	División de terrenos y construcción de obras de urbanización	0.00	660,000.00	660,000.00	620,400.00	39,600.00	1,240,800.00	-620,400.00	-580,800.00	465,610.20	465,610.20	775,189.80
	2883745	61400	División de terrenos y construcción de obras de urbanización	0.00	1,320,000.00	1,320,000.00	1,240,800.00	79,200.00	1,131,609.60	109,190.40	188,390.40	937,424.40	937,424.40	194,185.20
	2883746	61400	División de terrenos y construcción de obras de urbanización	0.00	660,000.00	660,000.00	620,400.00	39,600.00	620,400.01	-0.01	39,599.99	465,610.20	465,610.20	154,789.81
	2883751	61400	División de terrenos y construcción de obras de urbanización	0.00	480,000.00	480,000.00	451,200.00	28,800.00	451,200.00	0.00	28,800.00	339,076.80	339,076.80	112,123.20
	2883752	62200	Edificación no habitacional.	0.00	2,466,780.58	2,466,780.58	2,327,912.80	138,867.78	2,025,284.14	302,628.66	441,496.44	2,025,284.14	2,025,284.14	0.00
	2883753	61400	División de terrenos y construcción de obras de urbanización	0.00	3,280,187.68	3,280,187.68	3,083,376.42	196,811.26	3,083,376.42	0.00	196,811.26	3,083,376.42	3,083,376.42	0.00
	2883754	61400	División de terrenos y construcción de obras de urbanización	0.00	3,710,700.00	3,710,700.00	3,488,058.00	222,642.00	3,488,058.00	0.00	222,642.00	3,228,197.69	3,228,197.69	259,860.31
	2883755	61200	Edificación no habitacional	0.00	508,178.23	508,178.23	477,687.54	30,490.69	385,857.10	91,830.44	122,321.13	384,777.31	384,777.31	1,089.79
	2883756	61400	División de terrenos y construcción de obras de urbanización	0.00	2,475,000.00	2,475,000.00	2,327,346.00	147,654.00	2,327,345.99	0.01	147,654.01	2,095,775.09	2,095,775.09	231,570.90
	2883756	61500	Construcción de vías de comunicación	0.00	0.00	0.00	0.00	0.00	0.00	0.00	0.00	0.00	0.00	0.00
	2883757	61400	División de terrenos y construcción de obras de urbanización	0.00	0.00	0.00	0.00	0.00	0.00	0.00	0.00	0.00	0.00	0.00
	2883759	61400	División de terrenos y construcción de obras de urbanización	0.00	1,017,203.00	1,017,203.00	956,170.82	61,032.18	1,121,170.82	-165,000.00	-103,967.82	868,203.10	868,203.10	252,967.72
	2883760	24100	Productos minerales no metálicos	0.00	163,560.00	163,560.00	163,560.00	0.00	21,576.00	141,984.00	141,984.00	21,575.99	21,575.99	0.01
	2883760	24200	Cemento y productos de concreto	0.00	10,709,412.98	10,709,412.98	10,709,412.98	0.00	10,199,239.06	510,173.92	510,173.92	1,281,947.85	1,281,947.85	8,917,291.20
	2883760	24300	Cal, yeso y productos de yeso	0.00	0.00	0.00	0.00	0.00	0.00	0.00	0.00	0.00	0.00	0.00
	2883760	24900	Otros materiales y artículos de construcción y reparación	0.00	0.00	0.00	0.00	0.00	0.00	0.00	0.00	0.00	0.00	0.00
	2883760	26100	Combustibles, lubricantes y aditivos.	0.00	2,672.00	2,672.00	2,671.76	0.24	2,671.76	0.00	0.24	2,507.45	2,507.45	164.31
	2883760	27200	Prendas de seguridad y protección personal	0.00	0.00	0.00	0.00	0.00	0.00	0.00	0.00	0.00	0.00	0.00
	2883760	29100	Herramientas menores	0.00	0.00	0.00	0.00	0.00	0.00	0.00	0.00	0.00	0.00	0.00
	2883760	29200	Refacciones y accesorios menores de edificios	0.00	0.00	0.00	0.00	0.00	0.00	0.00	0.00	0.00	0.00	0.00
	2883760	29600	Refacciones y accesorios menores de equipo de transporte	0.00	12,800.00	12,800.00	12,781.81	18.19	12,781.81	0.00	18.19	0.00	0.00	12,781.81
	2883760	29800	Refacciones y accesorios menores de maquinaria y otros equipos	0.00	2,000.00	2,000.00	1,628.64	371.36	1,628.64	0.00	371.36	0.00	0.00	1,628.64
	2883760	35500	Reparación y mantenimiento de equipo de transporte	0.00	1,000.00	1,000.00	846.80	153.20	846.80	0.00	153.20	0.00	0.00	846.80
	2883760	56700	Herramientas y máquinas?herramienta	0.00	151,500.00	151,500.00	0.00	151,500.00	0.00	0.00	151,500.00	0.00	0.00	0.00
	2883761	61400	División de terrenos y construcción de obras de urbanización	0.00	11,047,078.35	11,047,078.35	9,765,511.07	1,281,567.28	11,047,078.32	-1,281,567.25	0.03	2,857,920.00	2,857,920.00	8,189,158.32
	2883766	61400	División de terrenos y construcción de obras de urbanización	0.00	2,469,352.00	2,469,352.00	2,305,125.31	164,226.69	2,443,146.66	-138,021.35	26,205.34	2,232,240.82	2,232,240.82	210,905.84

MUNICIPIO DE SAN LUIS POTOSÍ, S.L.P.
ESTADO DEL EJERCICIO DEL PRESUPUESTO DE LOS EGRESOS
AL 31 DE DICIEMBRE DE 2016

DEPARTAMENTO/RECURSO CON PROYECTO	Sedesore	COG	Descripción	PRESUPUESTO DE EGRESOS APROBADO	AMPLIACIONES / REDUCCIONES	PRESUPUESTO VIGENTE	COMPROMETIDO	PRESUPUESTO DISPONIBLE PARA COMPROMETER	DEVENGADO	COMPROMETIDO NO DEVENGADO	PRESUPUESTO SIN DEVENGAR	EJERCIDO	PAGADO	CUENTAS POR PAGAR DEUDA
	2883767	62200	Edificación no habitacional.	0.00	2,277,401.38	2,277,401.38	2,191,864.75	85,536.63	2,277,401.35	-85,536.60	0.03	2,131,858.61	2,131,858.61	145,542.74
	2883768	61400	División de terrenos y construcción de obras de urbanización	0.00	594,730.64	594,730.64	579,533.52	15,197.12	594,730.64	-15,197.12	0.00	205,267.77	205,267.77	389,462.87
	2883769	61400	División de terrenos y construcción de obras de urbanización	0.00	1,782,000.00	1,782,000.00	1,675,085.32	106,914.68	1,675,085.32	0.00	106,914.68	1,511,178.22	1,511,178.22	163,907.10
	2883770	61200	Edificación no habitacional	0.00	86,362.05	86,362.05	81,180.76	5,181.30	81,180.76	-0.01	5,181.29	40,590.38	40,590.38	40,590.38
	2883771	61400	División de terrenos y construcción de obras de urbanización	0.00	2,463,800.00	2,463,800.00	2,378,673.20	85,126.80	2,378,673.21	-0.01	85,126.79	1,537,812.23	1,537,812.23	840,860.98
	2883775	85100	Convenios de reasignación	0.00	3,600,000.00	3,600,000.00	2,390,000.00	1,210,000.00	2,390,000.00	0.00	1,210,000.00	2,390,000.00	2,390,000.00	0.00
	2883776	61400	División de terrenos y construcción de obras de urbanización	0.00	2,054,036.70	2,054,036.70	1,937,770.48	116,266.22	1,937,770.47	0.01	116,266.23	968,885.24	968,885.24	968,885.23
	2883851	61400	División de terrenos y construcción de obras de urbanización	0.00	687,928.00	687,928.00	687,928.00	0.00	662,316.48	25,611.52	25,611.52	331,158.24	331,158.24	331,158.24
	2883852	61400	División de terrenos y construcción de obras de urbanización	0.00	626,922.00	626,922.00	626,922.00	0.00	981,745.44	-354,823.44	-354,823.44	0.00	0.00	981,745.44
	2883853	61400	División de terrenos y construcción de obras de urbanización	0.00	427,575.00	427,575.00	427,575.00	0.00	427,575.00	0.00	0.00	0.00	0.00	427,575.00
	2883854	61400	División de terrenos y construcción de obras de urbanización	0.00	173,080.00	173,080.00	173,080.00	0.00	173,080.00	0.00	0.00	32,787.32	32,787.32	140,292.68
	2883855	61400	División de terrenos y construcción de obras de urbanización	0.00	235,291.00	235,291.00	235,291.00	0.00	219,092.81	16,198.19	16,198.19	43,818.56	43,818.56	175,274.25
	2883856	61400	División de terrenos y construcción de obras de urbanización	0.00	996,974.00	996,974.00	996,974.00	0.00	996,974.00	0.00	0.00	190,524.97	190,524.97	806,449.03
	2883857	61400	División de terrenos y construcción de obras de urbanización	0.00	992,220.00	992,220.00	992,220.00	0.00	992,220.01	-0.01	-0.01	0.00	0.00	992,220.01
	2883858	61400	División de terrenos y construcción de obras de urbanización	0.00	382,932.00	382,932.00	382,932.00	0.00	346,196.47	36,735.53	36,735.53	0.00	0.00	346,196.47
	2883859	61400	División de terrenos y construcción de obras de urbanización	0.00	316,207.00	316,207.00	316,207.00	0.00	288,092.71	28,114.29	28,114.29	144,046.36	144,046.36	144,046.35
	2883860	61400	División de terrenos y construcción de obras de urbanización	0.00	271,390.00	271,390.00	271,390.00	0.00	249,533.51	21,856.49	21,856.49	124,766.75	124,766.75	124,766.76
	2883861	61400	División de terrenos y construcción de obras de urbanización	0.00	248,834.00	248,834.00	248,834.00	0.00	231,128.46	17,705.54	17,705.54	115,564.23	115,564.23	115,564.23
	2883862	61400	División de terrenos y construcción de obras de urbanización	0.00	547,033.00	547,033.00	547,033.00	0.00	509,410.59	37,622.41	37,622.41	254,705.30	254,705.30	254,705.29
	2883863	61400	División de terrenos y construcción de obras de urbanización	0.00	507,949.00	507,949.00	507,949.00	0.00	507,949.00	0.00	0.00	231,698.83	231,698.83	276,250.17
	2883864	61400	División de terrenos y construcción de obras de urbanización	0.00	1,104,847.00	1,104,847.00	1,104,847.00	0.00	1,254,847.00	-150,000.00	-150,000.00	471,957.22	471,957.22	782,889.78
	2883865	61400	División de terrenos y construcción de obras de urbanización	0.00	216,883.00	216,883.00	216,883.00	0.00	216,882.40	0.60	0.60	40,691.49	40,691.49	176,190.91
	2883866	62200	Edificación no habitacional.	0.00	403,249.00	403,249.00	403,249.00	0.00	403,249.00	0.00	0.00	0.00	0.00	403,249.00
	2883867	62200	Edificación no habitacional.	0.00	135,791.00	135,791.00	135,791.00	0.00	135,791.00	0.00	0.00	0.00	0.00	135,791.00
	2883871	61400	División de terrenos y construcción de obras de urbanización	0.00	1,000,000.00	1,000,000.00	1,000,000.00	0.00	999,999.98	0.02	0.02	0.00	0.00	999,999.98
	2883872	61400	División de terrenos y construcción de obras de urbanización	0.00	696,397.00	696,397.00	2,334,753.00	-1,638,356.00	2,334,753.00	0.00	-1,638,356.00	0.00	0.00	2,334,753.00
	2883873	61400	División de terrenos y construcción de obras de urbanización	0.00	1,360,421.00	1,360,421.00	1,360,421.00	0.00	1,360,420.99	0.01	0.01	0.00	0.00	1,360,420.99
	2883878	61400	División de terrenos y construcción de obras de urbanización	0.00	2,370,814.84	2,370,814.84	1,818,543.35	552,271.49	1,818,543.34	0.01	552,271.50	571,141.27	571,141.27	1,247,402.07
	2883880	62200	Edificación no habitacional.	0.00	208,321.96	208,321.96	187,920.31	20,401.65	93,960.16	93,960.15	114,361.80	0.00	0.00	93,960.16
	2883881	61200	Edificación no habitacional	0.00	119,821.32	119,821.32	103,240.28	16,581.04	51,620.44	51,619.84	68,200.88	0.00	0.00	51,620.44
	2883882	61400	División de terrenos y construcción de obras de urbanización	0.00	3,820,022.89	3,820,022.89	3,390,760.42	429,262.47	3,390,760.43	-0.01	429,262.46	0.00	0.00	3,390,760.43
	2883883	61400	División de terrenos y construcción de obras de urbanización	0.00	3,199,714.05	3,199,714.05	3,002,731.20	196,982.85	3,002,731.20	0.00	196,982.85	1,501,365.60	1,501,365.60	1,501,365.60
	2883889	61400	División de terrenos y construcción de obras de urbanización	0.00	1,811,251.35	1,811,251.35	1,561,423.58	249,827.77	1,961,423.61	-400,000.03	-150,172.26	780,711.80	780,711.80	1,180,711.81
	2883890	61900	Trabajos de acabados en edificaciones y otros trabajos especializados	0.00	2,617,935.44	2,617,935.44	2,396,240.00	221,695.44	2,396,240.00	0.00	221,695.44	2,396,240.00	2,396,240.00	0.00
	2883893	61900	Trabajos de acabados en edificaciones y otros trabajos especializados	0.00	2,516,126.84	2,516,126.84	2,325,638.28	190,488.56	2,325,638.28	0.00	190,488.56	2,325,638.28	2,325,638.28	0.00
	2883894	62200	Edificación no habitacional.	0.00	899,476.49	899,476.49	809,381.22	90,095.27	859,381.20	49,999.98	40,095.29	0.00	0.00	859,381.20
	2883895	61400	División de terrenos y construcción de obras de urbanización	0.00	129,694.36	129,694.36	105,903.36	23,791.00	105,903.36	0.00	23,791.00	0.00	0.00	105,903.36
	2883896	61400	División de terrenos y construcción de obras de urbanización	0.00	154,497.75	154,497.75	121,637.60	32,860.15	121,637.60	0.00	32,860.15	33,737.89	33,737.89	87,899.71
	2883897	61400	División de terrenos y construcción de obras de urbanización	0.00	142,590.66	142,590.66	117,172.76	25,417.90	0.00	117,172.76	142,590.66	0.00	0.00	0.00
	2883898	61400	División de terrenos y construcción de obras de urbanización	0.00	140,908.56	140,908.56	120,433.98	20,474.58	120,433.98	0.00	20,474.58	0.00	0.00	120,433.98
	2883899	61400	División de terrenos y construcción de obras de urbanización	0.00	152,607.36	152,607.36	118,300.28	34,307.08	118,300.28	0.00	34,307.08	0.00	0.00	118,300.28
	2883900	61400	División de terrenos y construcción de obras de urbanización	0.00	144,500.72	144,500.72	121,428.80	23,071.92	121,428.80	0.00	23,071.92	0.00	0.00	121,428.80
	2883901	61400	División de terrenos y construcción de obras de urbanización	0.00	5,185,371.46	5,185,371.46	4,685,541.74	499,829.72	5,185,371.47	-499,829.73	-0.01	3,453,227.45	3,453,227.45	1,732,144.02
	2883902	61400	División de terrenos y construcción de obras de urbanización	0.00	4,445,933.96	4,445,933.96	4,069,188.92	376,745.04	4,069,188.92	0.00	376,745.04	0.00	0.00	4,069,188.92
	2883903	61400	División de terrenos y construcción de obras de urbanización	0.00	4,604,619.47	4,604,619.47	4,275,636.30	328,983.17	4,275,636.30	0.00	328,983.17	0.00	0.00	4,275,636.30
	2883905	61200	Edificación no habitacional	0.00	0.00	0.00	0.00	0.00	0.00	0.00	0.00	0.00	0.00	0.00
FFM				0.00	314,640,931.12	314,640,931.12	290,533,195.02	24,107,736.10	314,521,203.96	-23,988,008.96	119,727.14	214,666,035.97	214,666,035.97	99,855,168.01
	2883257	61100	Edificación habitacional	0.00	0.00	0.00	0.00	0.00	0.00	0.00	0.00	0.00	0.00	0.00
	2883260	61300	Construcción de obras para el abastecimiento de agua, petróleo, gas, electricidad y telecomunicaciones	0.00	0.00	0.00	0.00	0.00	0.00	0.00	0.00	0.00	0.00	0.00
	2883438	44100	Ayudas sociales a personas	0.00	0.00	0.00	0.00	0.00	0.00	0.00	0.00	0.00	0.00	0.00
	2883458	51500	Equipo de cómputo y de tecnologías de la información	0.00	862,990.55	862,990.55	525,838.91	337,151.64	525,838.91	0.00	337,151.64	0.00	0.00	525,838.91
	2883650	61400	División de terrenos y construcción de obras de urbanización	0.00	2,445,607.50	2,445,607.50	2,298,871.05	146,736.45	2,593,232.63	-294,361.58	-147,625.13	2,593,232.63	2,593,232.63	0.00
	2883651	61400	División de terrenos y construcción de obras de urbanización	0.00	2,446,628.00	2,446,628.00	2,299,827.50	146,800.50	2,299,827.49	0.01	146,800.51	2,237,200.57	2,237,200.57	62,626.92
	2883652	61400	División de terrenos y construcción de obras de urbanización	0.00	2,147,850.00	2,147,850.00	2,018,979.00	128,871.00	2,018,979.00	0.00	128,871.00	1,940,891.90	1,940,891.90	78,087.10
	2883653	61400	División de terrenos y construcción de obras de urbanización	0.00	2,442,000.00	2,442,000.00	2,295,480.00	146,520.00	2,295,480.01	-0.01	146,519.99	2,295,480.01	2,295,480.01	0.00
	2883658	61400	División de terrenos y construcción de obras de urbanización	0.00	2,725,567.57	2,725,567.57	2,405,061.52	320,506.05	2,405,061.51	0.01	320,506.06	0.00	0.00	2,405,061.51
	2883659	61400	División de terrenos y construcción de obras de urbanización	0.00	2,430,900.00	2,430,900.00	2,285,046.00	145,854.00	2,285,046.00	0.00	145,854.00	2,071,394.20	2,071,394.20	213,651.80
	2883662	61400	División de terrenos y construcción de obras de urbanización	0.00	2,442,000.00	2,442,000.00	2,295,480.00	146,520.00	2,206,336.91	89,143.09	235,663.09	2,017,141.05	2,017,141.05	189,195.86
	2883663	61400	División de terrenos y construcción de obras de urbanización	0.00	2,442,000.00	2,442,000.00	2,295,480.00	146,520.00	2,257,564.69	37,915.31	184,435.31	2,080,852.61	2,080,852.61	176,712.08
	2883664	61400	División de terrenos y construcción de obras de urbanización	0.00	1,110,000.00	1,110,000.00	1,043,400.00	66,600.00	1,013,308.64	30,091.36	96,691.36	777,333.00	777,333.00	235,975.64
	2883666	61400	División de terrenos y construcción de obras de urbanización	0.00	2,109,000.00	2,109,000.00	1,982,460.00	126,540.00	1,411,224.81	571,235.19	697,775.19	991,230.00	991,230.00	419,994.81
	2883667	61400	División de terrenos y construcción de obras de urbanización	0.00	2,220,000.00	2,220,000.00	2,086,800.00	133,200.00	2,277,905.36	-191,105.36	-57,905.36	1,882,293.60	1,882,293.60	395,611.76
	2883668	61400	División de terrenos y construcción de obras de urbanización	0.00	2,467,900.00	2,467,900.00	2,319,626.00	148,074.00	2,254,478.09	65,347.91	213,421.91	2,083,203.75	2,083,203.75	171,274.34
	2883669	61400	División de terrenos y construcción de obras de urbanización	0.00	2,214,450.00	2,214,450.00	2,081,583.00	132,867.00	2,081,583.00	0.00	132,867.00	1,873,424.75	1,873,424.75	208,158.25
	2883670	61400	División de terrenos y construcción de obras de urbanización	0.00	2,201,500.00	2,201,500.00	2,069,410.00	132,090.00	2,029,330.97	40,079.03	172,169.03	1,865,573.10	1,865,573.10	163,757.87
	2883671	61400	División de terrenos y construcción de obras de urbanización	0.00	2,220,000.00	2,220,000.00	2,086,800.00	133,200.00	2,516,800.00	-430,000.00	-296,800.00	1,681,960.80	1,681,960.80	834,839.20
	2883672	61400	División de terrenos y construcción de obras de urbanización	0.00	2,465,967.20	2,465,967.20	2,318,009.17	147,958.03	2,318,009.15	0.02	147,958.05	2,101,275.30	2,101,275.30	216,733.85
	2883747	61400	División de terrenos y construcción de obras de urbanización	0.00	2,464,000.00	2,464,000.00	2,316,160.00	147,840.00	2,316,159.99	0.01	147,840.01	1,749,858.88	1,749,858.88	566,301.11
	2883748	61400	División de terrenos y construcción de obras de urbanización	0.00	2,476,500.00	2,476,500.00	2,327,910.00	148,590.00	2,327,910.01	-0.01	148,589.99	1,747,096.46	1,747,096.46	580,813.55
	2883749	61400	División de terrenos y construcción de obras de urbanización	0.00	2,476,500.00	2,476,500.00	2,327,910.00	148,590.00	2,327,910.00	0.00	148,590.00	1,747,096.46	1,747,096.46	580,813.54
	2883750	61400	División de terrenos y construcción de obras de urbanización	0.00	2,476,500.00	2,476,500.00	2,327,910.00	148,590.00	2,327,910.00	0.00	148,590.00	2,025,281.70	2,025,281.70	302,628.30
	2883757	61400	División de terrenos y construcción de obras de urbanización	0.00	2,610,121.81	2,610,121.81	2,310,121.81	300,000.00	2,610,121.80	-299,999.99	0.01	2,036,372.38	2,036,372.38	573,749.42
	2883758	61400	División de terrenos y construcción de obras de urbanización	0.00	4,002,600.00	4,002,600.00	3,762,444.00	240,156.00	3,762,444.00	0.00	240,156.00	3,098,937.01	3,098,937.01	663,506.99
	2883765	61400	División de terrenos y construcción de obras de urbanización	0.00	3,168,000.00	3,168,000.00	2,958,321.13	209,678.89	2,958,321.13	-0.02	209,678.87	2,396,240.11	2,396,240.11	562,081.02
	2883905	61200	Edificación no habitacional	0.00	1,251,823.57	1,251,823.57	1,233,046.18	18,777.39	1,233,046.18	0.00	18,777.39	0.00	0.00	1,233,046.18
FISM				0.00	58,320,406.20	58,320,406.20	54,272,175.25	4,048,230.95	54,653,830.28	-381,655.03	3,666,575.92	43,293,370.27	43,293,370.27	11,360,460.01
	2883257	61100	Edificación habitacional	0.00	0.00	0.00	0.00	0.00	0.00	0.00	0.00	0.00	0.00	0.00
RECURSOS ESTATALES				0.00	0.00	0.00	0.00	0.00	0.00	0.00	0.00	0.00	0.00	0.00
	2883658	61400	División de terrenos y construcción de obras de urbanización	0.00	0.00	0.00	3,059,229.93	-3,059,229.93	3,059,229.94	-0.01	-3,059,229.94	0.00	0.00	3,059,229.94
RECURSOS ESTATALES				0.00	0.00	0.00	3,059,229.93	-3,059,229.93	3,059,229.94	-0.01	-3,059,229.94	0.00	0.00	3,059,229.94
	2883658	61400	División de terrenos y construcción de obras de urbanización	0.00	0.00	0.00	0.00	0.00	0.00	0.00	0.00	0.00	0.00	0.00
RISE				0.00	0.00	0.00	0.00	0.00	0.00	0.00	0.00	0.00	0.00	0.00
	2883257	61100	Edificación habitacional	0.00	0.00	0.00	0.00	0.00	0.00	0.00	0.00	0.00	0.00	0.00
APORTACIONES BENEFICIARIOS FISM				0.00	0.00	0.00	0.00	0.00	0.00	0.00	0.00	0.00	0.00	0.00
	2883261	61500	Construcción de vías de comunicación	0.00	2,025,000.00	2,025,000.00	2,025,000.00	0.00	0.00	2,025,000.00	2,025,000.00	0.00	0.00	0.00
	2883262	61500	Construcción de vías de comunicación	0.00	2,350,000.00	2,350,000.00	2,350,000.00	0.00	0.00	2,350,000.00	2,350,000.00	0.00	0.00	0.00
FSM				0.00	4,375,000.00	4,375,000.00	4,375,000.00	0.00	0.00	4,375,000.00	4,375,000.00	0.00	0.00	0.00
				0.00	625,336,986.34	625,336,986.34	561,404,926.86	63,932,059.48	494,789,948.40	66,614,958.46	130,547,017.94	327,987,943.63	327,987,943.63	186,802,024.77

MUNICIPIO DE SAN LUIS POTOSÍ, S.L.P.
ESTADO DEL EJERCICIO DEL PRESUPUESTO DE LOS EGRESOS
AL 31 DE DICIEMBRE DE 2016

DEPARTAMENTO/RECURSO CON PROYECTO	Subsaero	COG	Descripción	PRESUPUESTO DE EGRESOS APROBADO	AMPLIACIONES REDUCCIONES	PRESUPUESTO VIGENTE	COMPROMETIDO	PRESUPUESTO DISPONIBLE PARA COMPROMETER	DEVENGADO	COMPROMETIDO NO DEVENGADO	PRESUPUESTO SIN DEVENGAR	EJERCIDO	PAGADO	CUENTAS POR PAGAR DEUDA

PRESIDENTE MUNICIPAL
C. RICARDO GALLARDO JUAREZ

EL C. PRESIDENTE COMISIÓN DE HDA Y SINDICO
LIC. NORMA ISABEL GONZÁLEZ TOVAR

TESORERO MUNICIPAL
CP. JESUS EMMANUEL ROBLES HERNANDEZ

MUNICIPIO DE SAN LUIS POTOSÍ, S.L.P.
ESTADO DEL EJERCICIO DEL PRESUPUESTO DE LOS EGRESOS
AL 31 DE DICIEMBRE DE 2016

DEPARTAMENTO/RECURSO CON PROYECTO	FOLIO PROYECTO	COG	Descripción	PRESUPUESTO DE EGRESOS APROBADO	AMPLIACIONES / REDUCCIONES	PRESUPUESTO VIGENTE	COMPROMETIDO	PRESUPUESTO DISPONIBLE PARA COMPROMETER	DEVENGADO	COMPROMETIDO NO DEVENGADO	PRESUPUESTO SIN DEVENGAR	EJERCIDO	PAGADO	CUENTAS POR PAGAR DEUDA
S21100-OF. ECOLOGIA Y ASEO PUBLICO	3557	21700	Materiales y útiles de enseñanza	0.00	0.00	0.00	0.00	0.00	0.00	0.00	0.00	0.00	0.00	0.00
	3557	33900	Servicios profesionales, científicos y técnicos integrales	0.00	0.00	0.00	0.00	0.00	0.00	0.00	0.00	0.00	0.00	0.00
	3557	38200	Gastos de orden social y cultural	0.00	0.00	0.00	0.00	0.00	0.00	0.00	0.00	0.00	0.00	0.00
	3557	52900	Otro mobiliario y equipo educacional y recreativo	0.00	0.00	0.00	0.00	0.00	0.00	0.00	0.00	0.00	0.00	0.00
	3576	21700	Materiales y útiles de enseñanza	0.00	35,500.00	35,500.00	0.00	35,500.00	0.00	0.00	35,500.00	0.00	0.00	0.00
	3576	33900	Servicios profesionales, científicos y técnicos integrales	0.00	42,500.00	42,500.00	42,500.00	0.00	42,500.00	0.00	0.00	42,500.00	42,500.00	0.00
	3576	38200	Gastos de orden social y cultural	0.00	18,000.00	18,000.00	0.00	18,000.00	0.00	0.00	18,000.00	0.00	0.00	0.00
	3576	52900	Otro mobiliario y equipo educacional y recreativo	0.00	18,000.00	18,000.00	0.00	18,000.00	0.00	0.00	18,000.00	0.00	0.00	0.00
				0.00	114,000.00	114,000.00	42,500.00	71,500.00	42,500.00	0.00	71,500.00	42,500.00	42,500.00	0.00
	3557	21700	Materiales y útiles de enseñanza	0.00	0.00	0.00	0.00	0.00	0.00	0.00	0.00	0.00	0.00	0.00
	3557	33900	Servicios profesionales, científicos y técnicos integrales	0.00	0.00	0.00	0.00	0.00	0.00	0.00	0.00	0.00	0.00	0.00
	3557	38200	Gastos de orden social y cultural	0.00	0.00	0.00	0.00	0.00	0.00	0.00	0.00	0.00	0.00	0.00
	3557	52900	Otro mobiliario y equipo educacional y recreativo	0.00	0.00	0.00	0.00	0.00	0.00	0.00	0.00	0.00	0.00	0.00
	3576	21700	Materiales y útiles de enseñanza	0.00	0.00	0.00	0.00	0.00	0.00	0.00	0.00	0.00	0.00	0.00
	3576	33900	Servicios profesionales, científicos y técnicos integrales	0.00	0.00	0.00	42,500.00	-42,500.00	42,500.00	0.00	-42,500.00	42,500.00	42,500.00	0.00
	3576	38200	Gastos de orden social y cultural	0.00	0.00	0.00	0.00	0.00	0.00	0.00	0.00	0.00	0.00	0.00
	3576	52900	Otro mobiliario y equipo educacional y recreativo	0.00	0.00	0.00	0.00	0.00	0.00	0.00	0.00	0.00	0.00	0.00
				0.00	0.00	0.00	42,500.00	-42,500.00	42,500.00	0.00	-42,500.00	42,500.00	42,500.00	0.00
S29100-TURISMO	3510	38200	Gastos de orden social y cultural	0.00	0.00	0.00	0.00	0.00	0.00	0.00	0.00	0.00	0.00	0.00
	3514	31100	Energía eléctrica	0.00	5,774.00	5,774.00	5,774.00	0.00	5,774.00	0.00	0.00	5,774.00	5,774.00	0.00
	3514	38200	Gastos de orden social y cultural	0.00	533,917.00	533,917.00	529,884.40	4,032.60	529,884.40	0.00	4,032.60	529,884.40	529,884.40	0.00
				0.00	539,691.00	539,691.00	535,658.40	4,032.60	535,658.40	0.00	4,032.60	535,658.40	535,658.40	0.00
S31200-DIRECCION DE POLICIA PREVENTIV	3548	15200	Indemnizaciones	0.00	8,263,524.00	8,263,524.00	8,263,524.00	0.00	0.00	8,263,524.00	8,263,524.00	0.00	0.00	0.00
	3549	39100	Servicios funerarios y de cementerios	0.00	250,000.00	250,000.00	100,032.55	149,967.45	100,032.55	0.00	149,967.45	100,032.55	100,032.55	0.00
	3550	14400	Aportaciones para seguros	0.00	3,500,000.00	3,500,000.00	0.00	3,500,000.00	0.00	0.00	3,500,000.00	0.00	0.00	0.00
	3551	15900	Otras prestaciones sociales y económicas.	0.00	2,044,058.66	2,044,058.66	2,044,058.66	0.00	0.00	2,044,058.66	2,044,058.66	0.00	0.00	0.00
	3552	15400	Prestaciones contractuales	0.00	1.36	1.36	0.00	1.36	0.00	0.00	1.36	0.00	0.00	0.00
	3555	15500	Apoyos a la capacitación de los servidores públicos	0.00	1,100,000.00	1,100,000.00	0.00	1,100,000.00	1,332,943.48	-1,332,943.48	-232,943.48	1,332,943.48	1,332,943.48	0.00
	3556	15400	Prestaciones contractuales	0.00	1,723,507.98	1,723,507.98	0.00	1,723,507.98	1,108,800.00	-1,108,800.00	614,707.98	1,108,800.00	1,108,800.00	0.00
				0.00	16,881,092.00	16,881,092.00	10,407,615.21	6,473,476.79	2,541,776.03	7,865,839.18	14,339,315.97	2,541,776.03	2,541,776.03	0.00
	3515	33900	Servicios profesionales, científicos y técnicos integrales	0.00	5,001,990.00	5,001,990.00	0.00	5,001,990.00	0.00	0.00	5,001,990.00	0.00	0.00	0.00
	3516	33900	Servicios profesionales, científicos y técnicos integrales	0.00	4,376,741.25	4,376,741.25	0.00	4,376,741.25	0.00	0.00	4,376,741.25	0.00	0.00	0.00
	3517	33400	Servicios de capacitación	0.00	10,000,000.00	10,000,000.00	3,550,000.00	6,450,000.00	3,550,000.00	0.00	6,450,000.00	3,550,000.00	3,550,000.00	0.00
	3518	33400	Servicios de capacitación	0.00	1,750,000.00	1,750,000.00	875,000.00	875,000.00	875,000.00	0.00	875,000.00	875,000.00	875,000.00	0.00
	3519	33400	Servicios de capacitación	0.00	0.00	0.00	0.00	0.00	0.00	0.00	0.00	0.00	0.00	0.00
	3520	33400	Servicios de capacitación	0.00	400,000.00	400,000.00	400,000.00	0.00	400,000.00	0.00	0.00	400,000.00	400,000.00	0.00
	3521	33900	Servicios profesionales, científicos y técnicos integrales	0.00	477,000.00	477,000.00	477,000.00	0.00	477,000.00	0.00	0.00	477,000.00	477,000.00	0.00
	3522	21100	Materiales, útiles y equipos menores de oficina	0.00	16,358.50	16,358.50	16,271.96	86.54	16,271.96	0.00	86.54	16,271.96	16,271.96	0.00
	3522	21200	Materiales y útiles de impresión y reproducción	0.00	0.00	0.00	0.00	0.00	0.00	0.00	0.00	0.00	0.00	0.00
	3522	21400	Materiales, útiles y equipos menores de tecnologías de la información y comunicaciones	0.00	8,630.00	8,630.00	8,628.08	1.92	8,628.08	0.00	1.92	8,628.08	8,628.08	0.00
	3522	21700	Materiales y útiles de enseñanza	0.00	0.00	0.00	0.00	0.00	0.00	0.00	0.00	0.00	0.00	0.00
	3522	33600	Servicios de apoyo administrativo, traducción, fotocopiado e impresión	0.00	0.00	0.00	0.00	0.00	0.00	0.00	0.00	0.00	0.00	0.00
	3522	51500	Equipo de cómputo y de tecnologías de la información	0.00	0.00	0.00	0.00	0.00	0.00	0.00	0.00	0.00	0.00	0.00
	3522	51900	Otros mobiliarios y equipos de administración	0.00	10.80	10.80	0.00	10.80	0.00	0.00	10.80	0.00	0.00	0.00
	3523	33400	Servicios de capacitación	0.00	0.00	0.00	0.00	0.00	0.00	0.00	0.00	0.00	0.00	0.00
	3523	37200	Pasajes terrestres	0.00	0.00	0.00	0.00	0.00	0.00	0.00	0.00	0.00	0.00	0.00
	3523	37500	Viáticos en el país	0.00	0.00	0.00	0.00	0.00	0.00	0.00	0.00	0.00	0.00	0.00
	3524	21100	Materiales, útiles y equipos menores de oficina	0.00	1,287,000.00	1,287,000.00	1,287,000.00	0.00	1,287,000.00	0.00	0.00	1,287,000.35	1,287,000.35	-0.35
	3524	28300	Prendas de protección para seguridad pública y nacional	0.00	63,000.00	63,000.00	63,000.00	0.00	63,000.00	0.00	0.00	63,000.00	63,000.00	0.00
	3525	21100	Materiales, útiles y equipos menores de oficina	0.00	2,790,000.00	2,790,000.00	2,790,000.00	0.00	2,790,000.00	0.00	0.00	2,790,000.00	2,790,000.00	0.00
	3525	28300	Prendas de protección para seguridad pública y nacional	0.00	210,000.00	210,000.00	210,000.00	0.00	210,000.00	0.00	0.00	210,000.00	210,000.00	0.00
	3526	51500	Equipo de cómputo y de tecnologías de la información	0.00	0.00	0.00	0.00	0.00	0.00	0.00	0.00	0.00	0.00	0.00
	3526	52300	Cámaras fotográficas y de video	0.00	1,950,000.00	1,950,000.00	1,950,000.00	0.00	1,949,998.05	1.95	1.95	1,949,998.05	1,949,998.05	0.00
	3527	33600	Servicios de apoyo administrativo, traducción, fotocopiado e impresión	0.00	1,000,000.00	1,000,000.00	999,838.80	161.20	999,838.80	0.00	161.20	999,838.80	999,838.80	0.00
	3528	21100	Materiales, útiles y equipos menores de oficina	0.00	324,489.52	324,489.52	321,780.00	2,709.52	321,780.00	0.00	2,709.52	321,780.00	321,780.00	0.00
	3528	27200	Prendas de seguridad y protección personal	0.00	407,500.00	407,500.00	407,500.00	0.00	407,500.00	0.00	0.00	407,500.00	407,500.00	0.00
	3528	28300	Prendas de protección para seguridad pública y nacional	0.00	123,000.48	123,000.48	123,001.06	-0.58	123,001.06	0.00	-0.58	123,000.48	123,000.48	0.58
	3528	29100	Herramientas menores	0.00	109,910.00	109,910.00	109,910.00	0.00	109,910.00	0.00	0.00	109,910.00	109,910.00	0.00
	3528	29500	Refacciones y accesorios menores de equipo e instrumental médico y de laboratorio	0.00	35,100.00	35,100.00	35,100.00	0.00	35,100.00	0.00	0.00	35,100.00	35,100.00	0.00
	3528	33600	Servicios de apoyo administrativo, traducción, fotocopiado e impresión	0.00	0.00	0.00	0.00	0.00	0.00	0.00	0.00	0.00	0.00	0.00
	3529	33900	Servicios profesionales, científicos y técnicos integrales	0.00	0.00	0.00	0.00	0.00	0.00	0.00	0.00	0.00	0.00	0.00
	3530	27100	Vestuario y uniformes	0.00	7,405,462.00	7,405,462.00	7,403,916.19	1,545.81	7,403,916.19	0.00	1,545.81	7,403,916.19	7,403,916.19	0.00
	3531	27100	Vestuario y uniformes	0.00	2,846,920.00	2,846,920.00	2,845,944.00	976.00	2,845,944.00	0.00	976.00	2,845,944.00	2,845,944.00	0.00
	3532	27100	Vestuario y uniformes	0.00	2,764,000.00	2,764,000.00	2,763,675.16	324.84	2,763,675.13	0.03	324.87	2,763,675.13	2,763,675.13	0.00
	3533	27100	Vestuario y uniformes	0.00	586,872.00	586,872.00	586,786.00	86.00	586,786.00	0.00	86.00	586,786.00	586,786.00	0.00
	3534	27100	Vestuario y uniformes	0.00	829,200.00	829,200.00	829,081.00	119.00	829,081.00	0.00	119.00	829,081.00	829,081.00	0.00
	3535	54100	Automóviles y camiones	0.00	1,463,000.00	1,463,000.00	1,439,999.98	23,000.02	1,440,000.00	-0.02	23,000.00	1,439,999.70	1,439,999.70	0.30
	3536	54100	Automóviles y camiones	0.00	3,105,000.00	3,105,000.00	3,099,999.95	5,000.05	3,099,999.95	0.00	5,000.05	3,099,999.95	3,099,999.95	0.00
	3537	54100	Automóviles y camiones	0.00	4,976,000.00	4,976,000.00	4,951,999.91	24,000.09	4,951,999.92	-0.01	24,000.08	4,951,999.84	4,951,999.84	0.08
	3538	56500	Equipo de comunicación y telecomunicación	0.00	704,600.00	704,600.00	704,582.84	17.16	704,582.84	0.00	17.16	704,582.84	704,582.84	0.00
	3539	56500	Equipo de comunicación y telecomunicación	0.00	676,000.00	676,000.00	634,747.36	41,252.64	634,747.36	0.00	41,252.64	634,747.36	634,747.36	0.00
	3540	56500	Equipo de comunicación y telecomunicación	0.00	266,000.00	266,000.00	265,310.56	689.44	265,310.56	0.00	689.44	265,310.56	265,310.56	0.00
	3541	29100	Herramientas menores	0.00	17,651.00	17,651.00	17,650.56	0.44	17,650.56	0.00	0.44	17,650.56	17,650.56	0.00
	3541	29900	Refacciones y accesorios menores otros bienes muebles	0.00	10,989.00	10,989.00	10,667.36	321.64	10,667.36	0.00	321.64	10,667.36	10,667.36	0.00
	3541	51500	Equipo de cómputo y de tecnologías de la información	0.00	27,500.00	27,500.00	27,478.08	21.92	27,478.08	0.00	21.92	27,478.08	27,478.08	0.00
	3542	56500	Equipo de comunicación y telecomunicación	0.00	192,000.00	192,000.00	166,988.96	25,011.04	166,988.96	0.00	25,011.04	166,988.96	166,988.96	0.00
	3543	56500	Equipo de comunicación y telecomunicación	0.00	1,260,000.00	1,260,000.00	1,259,968.80	31.20	1,259,968.80	0.00	31.20	1,259,968.80	1,259,968.80	0.00

MUNICIPIO DE SAN LUIS POTOSÍ, S.L.P.
ESTADO DEL EJERCICIO DEL PRESUPUESTO DE LOS EGRESOS
AL 31 DE DICIEMBRE DE 2016

DEPARTAMENTO/RECURSO CON PROYECTO	FOLIO PROYECTO	COG	Descripción	PRESUPUESTO DE EGRESOS APROBADO	AMPLIACIONES / REDUCCIONES	PRESUPUESTO VIGENTE	COMPROMETIDO	PRESUPUESTO DISPONIBLE PARA COMPROMETER	DEVENGADO	COMPROMETIDO NO DEVENGADO	PRESUPUESTO SIN DEVENGAR	EJERCIDO	PAGADO	CUENTAS POR PAGAR DEUDA
	3544	51500	Equipo de cómputo y de tecnologías de la información	0.00	1,639,661.00	1,639,661.00	1,639,657.68	3.32	1,639,657.68	0.00	3.32	1,639,657.68	1,639,657.68	0.00
	3545	35300	Instalación, reparación y mantenimiento de equipo de cómputo y tecnología de la información	0.00	809,908.84	809,908.84	809,908.52	0.32	809,908.52	0.00	0.32	809,908.52	809,908.52	0.00
	3546	51500	Equipo de cómputo y de tecnologías de la información	0.00	470,000.00	470,000.00	0.00	470,000.00	0.00	0.00	470,000.00	0.00	0.00	0.00
	3547	59700	Licencias informáticas e intelectuales	0.00	30,000.00	30,000.00	0.00	30,000.00	0.00	0.00	30,000.00	0.00	0.00	0.00
	3549	39100	Servicios funerarios y de cementerios	0.00	0.00	0.00	0.00	0.00	0.00	0.00	0.00	0.00	0.00	0.00
	3550	14400	Aportaciones para seguros	0.00	0.00	0.00	0.00	0.00	0.00	0.00	0.00	0.00	0.00	0.00
	3551	15900	Otras prestaciones sociales y económicas.	0.00	0.00	0.00	0.00	0.00	0.00	0.00	0.00	0.00	0.00	0.00
	3552	15400	Prestaciones contractuales	0.00	0.00	0.00	0.00	0.00	0.00	0.00	0.00	0.00	0.00	0.00
	3554	33400	Servicios de capacitación	0.00	1,908,000.00	1,908,000.00	1,908,000.00	0.00	1,908,000.00	0.00	0.00	1,908,000.00	1,908,000.00	0.00
	3558	33400	Servicios de capacitación	0.00	1,075,400.00	1,075,400.00	1,075,000.00	400.00	1,075,000.00	0.00	400.00	1,075,000.00	1,075,000.00	0.00
	3559	33400	Servicios de capacitación	0.00	1,075,400.00	1,075,400.00	1,075,000.00	400.00	1,075,000.00	0.00	400.00	1,075,000.00	1,075,000.00	0.00
	3560	33400	Servicios de capacitación	0.00	1,075,400.00	1,075,400.00	1,075,000.00	400.00	1,075,000.00	0.00	400.00	1,075,000.00	1,075,000.00	0.00
	3561	21700	Materiales y útiles de enseñanza	0.00	684,000.00	684,000.00	683,945.28	54.72	683,945.28	0.00	54.72	683,945.28	683,945.28	0.00
	3562	21100	Materiales, útiles y equipos menores de oficina	0.00	11,000.00	11,000.00	10,996.80	3.20	10,996.80	0.00	3.20	10,996.80	10,996.80	0.00
	3563	21100	Materiales, útiles y equipos menores de oficina	0.00	7,500.00	7,500.00	7,424.00	76.00	7,424.00	0.00	76.00	7,424.00	7,424.00	0.00
	3564	21100	Materiales, útiles y equipos menores de oficina	0.00	20,000.00	20,000.00	19,998.40	1.60	19,998.40	0.00	1.60	19,998.40	19,998.40	0.00
	3565	21100	Materiales, útiles y equipos menores de oficina	0.00	7,500.00	7,500.00	7,424.00	76.00	7,424.00	0.00	76.00	7,424.00	7,424.00	0.00
	3566	21100	Materiales, útiles y equipos menores de oficina	0.00	7,500.00	7,500.00	7,499.40	0.60	7,499.40	0.00	0.60	7,499.40	7,499.40	0.00
	3567	21100	Materiales, útiles y equipos menores de oficina	0.00	8,000.00	8,000.00	7,999.36	0.64	7,999.36	0.00	0.64	7,999.36	7,999.36	0.00
	3568	21100	Materiales, útiles y equipos menores de oficina	0.00	10,000.00	10,000.00	9,999.20	0.80	9,999.20	0.00	0.80	9,999.20	9,999.20	0.00
	3569	21100	Materiales, útiles y equipos menores de oficina	0.00	77,500.00	77,500.00	77,499.60	0.40	77,499.60	0.00	0.40	77,499.60	77,499.60	0.00
	3570	27200	Prendas de seguridad y protección personal	0.00	25,000.00	25,000.00	24,998.00	2.00	24,998.00	0.00	2.00	24,998.00	24,998.00	0.00
	3571	27200	Prendas de seguridad y protección personal	0.00	45,000.00	45,000.00	44,950.00	50.00	44,950.00	0.00	50.00	44,950.00	44,950.00	0.00
	3572	27200	Prendas de seguridad y protección personal	0.00	25,000.00	25,000.00	24,940.00	60.00	24,940.00	0.00	60.00	12,470.00	12,470.00	12,470.00
	3573	27200	Prendas de seguridad y protección personal	0.00	72,500.00	72,500.00	72,500.00	0.00	72,500.00	0.00	0.00	72,500.00	72,500.00	0.00
	3574	28300	Prendas de protección para seguridad pública y nacional	0.00	0.00	0.00	0.00	0.00	0.00	0.00	0.00	0.00	0.00	0.00
	3574	55100	Equipo de defensa y seguridad.	0.00	105,000.00	105,000.00	104,998.56	1.44	104,998.56	0.00	1.44	104,998.56	104,998.56	0.00
	3575	33600	Servicios de apoyo administrativo, traducción, fotocopiado e impresión	0.00	873,173.60	873,173.60	872,470.80	702.80	872,470.80	0.00	702.80	872,470.80	872,470.80	0.00
				0.00	67,524,367.99	67,524,367.99	50,193,036.21	17,331,331.78	50,193,034.26	1.95	17,331,333.73	50,180,563.65	50,180,563.65	12,470.61
S41100-OF. D.I.F. MPAL.	3522	21700	Materiales y útiles de enseñanza	0.00	0.00	0.00	0.00	0.00	0.00	0.00	0.00	0.00	0.00	0.00
				0.00	0.00	0.00	0.00	0.00	0.00	0.00	0.00	0.00	0.00	0.00
S42100-DESARROLLO SOCIAL	2883740	44100	Ayudas sociales a personas	0.00	0.00	0.00	130,484.84	-130,484.84	0.00	130,484.84	0.00	0.00	0.00	0.00
				0.00	0.00	0.00	130,484.84	-130,484.84	0.00	130,484.84	0.00	0.00	0.00	0.00
S63100-OBRAS PUBLICAS	3513	62900	Trabajos de acabados en edificaciones y otros trabajos especializados.	0.00	548,176.43	548,176.43	548,176.43	0.00	0.00	548,176.43	548,176.43	0.00	0.00	0.00
				0.00	548,176.43	548,176.43	548,176.43	0.00	0.00	548,176.43	548,176.43	0.00	0.00	0.00
	3577	61400	División de terrenos y construcción de obras de urbanización	0.00	0.00	0.00	2,045,953.54	-2,045,953.54	1,942,798.72	103,154.82	-1,942,798.72	1,262,090.55	1,262,090.55	680,708.17
	3578	61400	División de terrenos y construcción de obras de urbanización	0.00	0.00	0.00	10,000,000.00	-10,000,000.00	9,538,783.41	461,216.59	-9,538,783.41	6,247,356.61	6,247,356.61	3,291,426.80
	2883761	61400	División de terrenos y construcción de obras de urbanización	0.00	0.00	0.00	24,725,060.00	-24,725,060.00	24,725,060.00	0.00	-24,725,060.00	16,781,687.95	16,781,687.95	7,943,372.05
				0.00	0.00	0.00	36,771,013.54	-36,771,013.54	36,206,642.13	564,371.41	-36,206,642.13	24,291,135.11	24,291,135.11	11,915,507.02
				0.00	85,607,327.42	85,607,327.42	98,670,984.63	-13,063,657.21	89,562,110.82	9,108,873.81	-3,954,783.40	77,634,133.19	77,634,133.19	11,927,977.63

PRESIDENTE MUNICIPAL
C. RICARDO GALLARDO JUAREZ

TESORERO MUNICIPAL
CP. JESUS EMMANUEL RAMOS HERNANDEZ

EL C. PRESIDENTE COMISION DE HDA Y SINDICO
LIC. MARIA ISABEL GONZALEZ TOVAR

ESTADO DEL EJERCICIO DEL PRESUPUESTO POR CAPITULO DEL GASTO
Municipio de San Luis Potosí, S.L.P.
Al 31 de diciembre de 2016

Objeto del Gasto	PRESUPUESTO DE EGRESOS Aprobado	Ampliaciones/ Reducciones	Modificado	Comprometido	Presupuesto Disponible para Comprometer	Devengado	Comprometido No Devengado	Presupuesto Sin Devengar	Ejercido	Pagado	Cuentas por Pagar Deuda
OF. PRESIDENCIA MUNICIPAL											
SERVICIOS PERSONALES	15,263,124.00	- 2,981,960.05	12,281,163.95	12,614,676.28	- 333,512.33	11,810,893.68	803,782.60	470,270.27	11,791,467.48	11,791,467.48	19,426.20
REMUNERACIONES AL PERSONAL DE CARÁCTER PERMANENTE	9,596,793.00	- 3,000,000.00	6,596,793.00	6,596,793.00	-	5,601,136.58	995,656.42	995,656.42	5,601,136.58	5,601,136.58	-
Dietas	1,378,384.00	-	1,378,384.00	1,378,384.00	-	975,013.00	403,371.00	403,371.00	975,013.00	975,013.00	-
Sueldos base al personal permanente	8,218,409.00	- 3,000,000.00	5,218,409.00	5,218,409.00	-	4,626,123.58	592,285.42	592,285.42	4,626,123.58	4,626,123.58	-
REMUNERACIONES AL PERSONAL DE CARÁCTER TRANSITORIO	839,404.00	-	839,404.00	839,404.00	-	1,512,919.50	- 673,515.50	- 673,515.50	1,512,919.50	1,512,919.50	-
Honorarios asimilables a salarios	839,404.00	-	839,404.00	839,404.00	-	1,512,919.50	- 673,515.50	- 673,515.50	1,512,919.50	1,512,919.50	-
REMUNERACIONES ADICIONALES Y ESPECIALES	1,814,902.00	-	1,814,902.00	1,814,902.00	-	1,453,210.83	361,691.17	361,691.17	1,453,210.83	1,453,210.83	-
Primas por años de servicios efectivos prestados	103,022.00	-	103,022.00	103,022.00	-	29,660.00	73,362.00	73,362.00	29,660.00	29,660.00	-
Primas de vacaciones, dominical y gratificación de fin de año	1,704,522.00	-	1,704,522.00	1,704,522.00	-	1,270,622.83	433,899.17	433,899.17	1,270,622.83	1,270,622.83	-
Compensaciones	7,358.00	-	7,358.00	7,358.00	-	152,928.00	- 145,570.00	- 145,570.00	152,928.00	152,928.00	-
SEGURIDAD SOCIAL	149,026.00	1.00	149,027.00	502,185.82	- 353,158.82	904,701.83	- 402,516.01	- 755,674.83	885,275.63	885,275.63	19,426.20
Aportaciones para seguros	149,026.00	1.00	149,027.00	502,185.82	- 353,158.82	904,701.83	- 402,516.01	- 755,674.83	885,275.63	885,275.63	19,426.20
OTRAS PRESTACIONES SOCIALES Y ECONÓMICAS	270,422.00	17,301.49	287,723.49	268,077.00	19,646.49	236,601.12	31,475.88	51,122.37	236,601.12	236,601.12	-
Cuotas para el fondo de ahorro y fondo de trabajo	52,540.00	-	52,540.00	52,540.00	-	3,680.00	48,860.00	48,860.00	3,680.00	3,680.00	-
Prestaciones y haberes de retiro	196,026.00	-	196,026.00	196,026.00	-	207,056.12	- 11,030.12	- 11,030.12	207,056.12	207,056.12	-
Prestaciones contractuales	6,405.00	-	6,405.00	4,060.00	2,345.00	13,940.00	- 9,880.00	- 7,535.00	13,940.00	13,940.00	-
Otras prestaciones sociales y económicas.	15,451.00	17,301.49	32,752.49	15,451.00	17,301.49	11,925.00	3,526.00	20,827.49	11,925.00	11,925.00	-
PAGO DE ESTÍMULOS A SERVIDORES PÚBLICOS	-	737.46	737.46	737.46	-	6,709.55	- 5,972.09	- 5,972.09	6,709.55	6,709.55	-
Estímulos	-	737.46	737.46	737.46	-	6,709.55	- 5,972.09	- 5,972.09	6,709.55	6,709.55	-
IMPUESTO SOBRE NÓMINAS Y OTROS QUE SE DERIVEN DE UNA RELACIÓN	2,592,577.00	-	2,592,577.00	2,592,577.00	-	2,095,614.27	496,962.73	496,962.73	2,095,614.27	2,095,614.27	-
Impuesto sobre nóminas	289,945.00	-	289,945.00	289,945.00	-	222,138.75	67,806.25	67,806.25	222,138.75	222,138.75	-
Otros impuestos derivados de una relación laboral	2,302,632.00	-	2,302,632.00	2,302,632.00	-	1,873,475.52	429,156.48	429,156.48	1,873,475.52	1,873,475.52	-
MATERIALES Y SUMINISTROS	1,212,995.00	- 197,552.97	1,015,442.03	487,748.96	527,693.07	470,734.61	17,014.35	544,707.42	449,791.46	449,791.46	20,943.15
MATERIALES DE ADMINISTRACIÓN, EMISIÓN DE DOCUMENTOS Y ARTÍCULOS OFICI	-	17,216.55	17,216.55	20,418.32	- 3,201.77	20,418.33	- 0.01	- 3,201.78	20,418.34	20,418.34	- 0.01
Materiales, útiles y equipos menores de oficina	-	8,675.00	8,675.00	9,203.36	- 528.36	9,203.36	-	- 528.36	9,203.36	9,203.36	-
Materiales, útiles y equipos menores de tecnologías de la información y comunicac	-	5,389.00	5,389.00	7,043.68	- 1,654.68	7,043.69	- 0.01	- 1,654.69	7,043.70	7,043.70	- 0.01
Material impreso e información digital	-	540.00	540.00	540.00	-	540.00	-	-	540.00	540.00	-
Material de limpieza	-	2,612.55	2,612.55	3,631.28	- 1,018.73	3,631.28	-	- 1,018.73	3,631.28	3,631.28	-
ALIMENTOS Y UTENSILIOS	188,487.00	- 56,374.55	132,112.45	27,048.30	105,064.15	27,048.14	0.16	105,064.31	27,048.14	27,048.14	-
Productos alimenticios para personas	186,618.00	- 58,934.55	127,683.45	24,489.31	103,194.14	24,489.15	0.16	103,194.30	24,489.15	24,489.15	-
Utensilios para el servicio de alimentación	1,869.00	2,560.00	4,429.00	2,558.99	1,870.01	2,558.99	-	1,870.01	2,558.99	2,558.99	-
MATERIALES Y ARTÍCULOS DE CONSTRUCCIÓN Y DE REPARACIÓN	2,960.00	249,919.00	252,879.00	252,400.36	478.64	236,754.96	15,645.40	16,124.04	235,154.70	235,154.70	1,600.26
Productos minerales no metálicos	-	8,140.00	8,140.00	5,935.42	2,204.58	5,598.97	336.45	2,541.03	5,424.97	5,424.97	174.00
Cemento y productos de concreto	-	1,262.00	1,262.00	1,261.46	0.54	1,167.55	93.91	94.45	623.00	623.00	544.55
Cal, yeso y productos de yeso	-	544.00	544.00	543.81	0.19	496.81	47.00	47.19	-	-	496.81
Madera y productos de madera	-	3,287.00	3,287.00	3,286.66	0.34	3,286.66	-	0.34	3,011.00	3,011.00	275.66
Vidrio y productos de vidrio	-	6,875.00	6,875.00	6,874.56	0.44	1,329.76	5,544.80	5,545.24	1,329.76	1,329.76	-
Material eléctrico y electrónico	1,625.00	108,495.00	110,120.00	109,628.98	491.02	109,628.98	-	491.02	109,629.07	109,629.07	- 0.09
Artículos metálicos para la construcción	-	541.00	541.00	519.78	21.22	519.78	-	21.22	503.09	503.09	16.69
Materiales complementarios	-	19,708.00	19,708.00	21,719.74	- 2,011.74	21,719.69	0.05	- 2,011.69	21,719.69	21,719.69	-
Otros materiales y artículos de construcción y reparación	1,335.00	101,067.00	102,402.00	102,629.95	- 227.95	93,006.76	9,623.19	9,395.24	92,914.12	92,914.12	92.64
PRODUCTOS QUÍMICOS, FARMACÉUTICOS Y DE LABORATORIO	468,234.00	- 423,827.97	44,406.03	4,150.88	40,255.15	4,150.89	- 0.01	40,255.14	2,561.37	2,561.37	1,589.52
Medicinas y productos farmacéuticos	468,234.00	- 426,442.97	41,791.03	2,671.03	39,120.00	2,671.04	- 0.01	39,119.99	1,081.52	1,081.52	1,589.52
Materiales, accesorios y suministros médicos	-	290.00	290.00	290.00	-	290.00	-	-	290.00	290.00	-
Materiales, accesorios y suministros de laboratorio	-	53.00	53.00	-	53.00	-	-	53.00	-	-	-
Fibras sintéticas, hules, plásticos y derivados	-	2,272.00	2,272.00	1,189.85	1,082.15	1,189.85	-	1,082.15	1,189.85	1,189.85	-
COMBUSTIBLES, LUBRICANTES Y ADITIVOS	490,272.00	- 41,304.00	448,968.00	76,648.17	372,319.83	76,648.16	0.01	372,319.84	74,844.78	74,844.78	1,803.38
Combustibles, lubricantes y aditivos.	490,272.00	- 41,304.00	448,968.00	76,648.17	372,319.83	76,648.16	0.01	372,319.84	74,844.78	74,844.78	1,803.38
VESTUARIO, BLANCOS, PRENDAS DE PROTECCIÓN Y ARTÍCULOS DEPORTIVOS	-	80,724.00	80,724.00	80,606.40	117.60	80,606.40	-	117.60	64,656.40	64,656.40	15,950.00
Vestuario y uniformes	-	80,494.00	80,494.00	80,492.40	1.60	80,492.40	-	1.60	64,542.40	64,542.40	15,950.00
Prendas de seguridad y protección personal	-	230.00	230.00	114.00	116.00	114.00	-	116.00	114.00	114.00	-
HERRAMIENTAS, REFACCIONES Y ACCESORIOS MENORES	63,042.00	- 23,906.00	39,136.00	26,476.53	12,659.47	25,107.73	1,368.80	14,028.27	25,107.73	25,107.73	-
Herramientas menores	-	1,405.00	1,405.00	1,261.18	143.82	1,261.18	-	143.82	1,261.18	1,261.18	-
Refacciones y accesorios menores de edificios	3,136.00	13,202.00	16,338.00	15,303.53	1,034.47	15,303.53	-	1,034.47	15,303.53	15,303.53	-
Refacciones y accesorios menores de mobiliario y equipo de administración, educa	-	352.00	352.00	350.00	2.00	350.00	-	2.00	350.00	350.00	-
Refacciones y accesorios menores de equipo de cómputo y tecnologías de la inform	2,962.00	- 40.00	2,922.00	-	2,922.00	-	-	2,922.00	-	-	-
Refacciones y accesorios menores de equipo de transporte	56,944.00	- 39,275.00	17,669.00	9,112.02	8,556.98	7,743.22	1,368.80	9,925.78	7,743.22	7,743.22	-
Refacciones y accesorios menores otros bienes muebles	-	450.00	450.00	449.80	0.20	449.80	-	0.20	449.80	449.80	-
SERVICIOS GENERALES	5,375,789.00	- 1,282,342.39	4,093,446.61	3,313,199.15	780,247.46	3,282,866.33	30,332.82	810,580.28	2,958,724.02	2,958,724.02	324,142.31
SERVICIOS BÁSICOS	108,612.00	66,734.61	175,346.61	151,239.72	24,106.89	151,239.72	-	24,106.89	151,239.72	151,239.72	-
Energía eléctrica	-	22.00	22.00	21.00	1.00	21.00	-	1.00	21.00	21.00	-
Agua	-	5,349.00	5,349.00	5,348.00	1.00	5,348.00	-	1.00	5,348.00	5,348.00	-
Telefonía tradicional	53,568.00	-	53,568.00	38,484.44	15,083.56	38,484.44	-	15,083.56	38,484.44	38,484.44	-
Telefonía celular	-	61,363.61	61,363.61	61,362.16	1.45	61,362.16	-	1.45	61,362.16	61,362.16	-
Servicios de acceso de Internet, redes y procesamiento de información	50,487.00	-	50,487.00	45,807.12	4,679.88	45,807.12	-	4,679.88	45,807.12	45,807.12	-
Servicios postales y telegráficos	4,557.00	-	4,557.00	217.00	4,340.00	217.00	-	4,340.00	217.00	217.00	-
SERVICIOS DE ARRENDAMIENTO	90,048.00	303,995.00	394,043.00	367,953.07	26,089.93	367,953.09	- 0.02	26,089.91	277,953.09	277,953.09	90,000.00
Arrendamiento de edificios	90,048.00	- 47,645.00	42,403.00	7,465.35	34,937.65	7,465.35	-	34,937.65	7,465.35	7,465.35	-

ESTADO DEL EJERCICIO DEL PRESUPUESTO POR CAPITULO DEL GASTO
Municipio de San Luis Potosí, S.L.P.
Al 31 de diciembre de 2016

Objeto del Gasto	PRESUPUESTO DE EGRESOS Aprobado	Ampliaciones/ Reducciones	Modificado	Comprometido	Presupuesto Disponible para Comprometer	Devengado	Comprometido No Devengado	Presupuesto Sin Devengar	Ejercido	Pagado	Cuentas por Pagar Deuda
Arrendamiento de maquinaria, otros equipos y herramientas	-	41,373.00	41,373.00	49,542.39	- 8,169.39	49,542.41	- 0.02	- 8,169.41	49,542.41	49,542.41	-
Otros arrendamientos	-	310,267.00	310,267.00	310,945.33	- 678.33	310,945.33	-	- 678.33	220,945.33	220,945.33	90,000.00
SERVICIOS PROFESIONALES, CIENTÍFICOS, TÉCNICOS Y OTROS SERVICIOS	39,068.00	2,378.00	41,446.00	47,756.74	- 6,310.74	34,004.50	13,752.24	7,441.50	34,004.50	34,004.50	-
Servicios legales, de contabilidad, auditoría y relacionados	39,068.00	- 32,415.00	6,653.00	-	6,653.00	-	-	6,653.00	-	-	-
Servicios de apoyo administrativo, traducción, fotocopiado e impresión	-	34,793.00	34,793.00	47,756.74	- 12,963.74	34,004.50	13,752.24	788.50	34,004.50	34,004.50	-
SERVICIOS FINANCIEROS, BANCARIOS Y COMERCIALES	59,369.00	13,612.00	72,981.00	136,008.62	- 63,027.62	136,008.62	-	- 63,027.62	136,008.62	136,008.62	-
Seguro de bienes patrimoniales	59,369.00	13,612.00	72,981.00	136,008.62	- 63,027.62	136,008.62	-	- 63,027.62	136,008.62	136,008.62	-
SERVICIOS DE INSTALACIÓN, REPARACIÓN, MANTENIMIENTO Y CONSERVACIÓN	408,673.00	- 183,743.00	224,930.00	104,439.49	120,490.51	87,858.05	16,581.44	137,071.95	73,390.03	73,390.03	14,468.02
Conservación y mantenimiento menor de inmuebles	-	23,695.00	23,695.00	23,595.03	99.97	23,595.03	-	99.97	23,595.03	23,595.03	-
Instalación, reparación y mantenimiento de mobiliario y equipo de administración,	-	8,051.00	8,051.00	8,050.40	0.60	8,050.40	-	0.60	8,050.40	8,050.40	-
Reparación y mantenimiento de equipo de transporte	408,673.00	- 215,489.00	193,184.00	72,794.06	120,389.94	56,212.62	16,581.44	136,971.38	41,744.60	41,744.60	14,468.02
SERVICIOS DE COMUNICACIÓN SOCIAL Y PUBLICIDAD	2,280,337.00	- 922,860.00	1,357,477.00	1,260,892.89	96,584.11	1,260,893.57	- 0.68	96,583.43	1,228,165.43	1,228,165.43	32,728.14
Difusión por radio, televisión y otros medios de mensajes sobre programas y activic	2,280,337.00	- 922,860.00	1,357,477.00	1,260,892.89	96,584.11	1,260,893.57	- 0.68	96,583.43	1,228,165.43	1,228,165.43	32,728.14
SERVICIOS DE TRASLADO Y VIÁTICOS	288,291.00	- 105,416.00	182,875.00	79,819.57	103,055.43	79,819.57	-	103,055.43	79,099.76	79,099.76	719.81
Pasajes aéreos	60,393.00	-	60,393.00	21,820.98	38,572.02	21,820.98	-	38,572.02	21,820.98	21,820.98	-
Pasajes terrestres	86,472.00	- 60,000.00	26,472.00	2,260.19	24,211.81	2,260.19	-	24,211.81	2,142.60	2,142.60	117.59
Viáticos en el país	72,577.00	- 40,000.00	32,577.00	19,192.72	13,384.28	19,192.72	-	13,384.28	18,590.50	18,590.50	602.22
Otros servicios de traslado y hospedaje	68,849.00	- 5,416.00	63,433.00	36,545.68	26,887.32	36,545.68	-	26,887.32	36,545.68	36,545.68	-
SERVICIOS OFICIALES	2,101,391.00	- 457,043.00	1,644,348.00	1,165,089.05	479,258.95	1,165,089.21	- 0.16	479,258.79	978,862.87	978,862.87	186,226.34
Gastos de ceremonial	443,113.00	- 88,202.00	354,911.00	249,817.04	105,093.96	249,817.04	-	105,093.96	249,817.04	249,817.04	-
Gastos de orden social y cultural	1,572,029.00	- 339,344.00	1,232,685.00	907,887.20	324,797.80	907,887.36	- 0.16	324,797.64	725,384.08	725,384.08	182,503.28
Congresos y convenciones	-	1,595.47	1,595.47	1,595.47	-	1,595.47	-	-	-	-	1,595.47
Gastos de representación	86,249.00	- 31,092.47	55,156.53	5,789.34	49,367.19	5,789.34	-	49,367.19	3,661.75	3,661.75	2,127.59
TRANSFERENCIAS, ASIGNACIONES, SUBSIDIOS Y OTRAS AYUDAS	1,415,000.00	- 41,944.00	1,373,056.00	255,620.12	1,117,435.88	254,820.12	800.00	1,118,235.88	254,820.12	254,820.12	-
AYUDAS SOCIALES	1,415,000.00	- 41,944.00	1,373,056.00	255,620.12	1,117,435.88	254,820.12	800.00	1,118,235.88	254,820.12	254,820.12	-
Ayudas sociales a personas	500,000.00	8,056.00	508,056.00	229,945.09	278,110.91	229,145.09	800.00	278,910.91	229,145.09	229,145.09	-
Becas y otras ayudas para programas de capacitación	200,000.00	-	200,000.00	-	200,000.00	-	-	200,000.00	-	-	-
Ayudas sociales a instituciones de enseñanza	265,000.00	-	265,000.00	25,675.03	239,324.97	25,675.03	-	239,324.97	25,675.03	25,675.03	-
Ayudas sociales a instituciones sin fines de lucro	450,000.00	- 50,000.00	400,000.00	-	400,000.00	-	-	400,000.00	-	-	-
BIENES MUEBLES, INMUEBLES E INTANGIBLES	30,763.00	260,105.00	290,868.00	282,387.95	8,480.05	276,657.96	5,729.99	14,210.04	271,657.95	271,657.95	5,000.01
MOBILIARIO Y EQUIPO DE ADMINISTRACIÓN	30,763.00	- 2,746.00	28,017.00	19,562.03	8,454.97	13,832.04	5,729.99	14,184.96	13,832.04	13,832.04	-
Bienes artísticos, culturales y científicos	30,763.00	- 22,311.00	8,452.00	-	8,452.00	-	-	8,452.00	-	-	-
Equipo de cómputo y de tecnologías de la información	-	13,835.00	13,835.00	13,832.04	2.96	13,832.04	-	2.96	13,832.04	13,832.04	-
Otros mobiliarios y equipos de administración	-	5,730.00	5,730.00	5,729.99	0.01	-	5,729.99	5,730.00	-	-	-
VEHÍCULOS Y EQUIPO DE TRANSPORTE	-	196,000.00	196,000.00	196,000.00	-	196,000.00	-	-	190,999.99	190,999.99	5,000.01
Automóviles y camiones	-	196,000.00	196,000.00	196,000.00	-	196,000.00	-	-	190,999.99	190,999.99	5,000.01
MAQUINARIA, OTROS EQUIPOS Y HERRAMIENTAS	-	66,851.00	66,851.00	66,825.92	25.08	66,825.92	-	25.08	66,825.92	66,825.92	-
Sistemas de aire acondicionado, calefacción y de refrigeración industrial y comercia	-	48,141.00	48,141.00	48,140.00	1.00	48,140.00	-	1.00	48,140.00	48,140.00	-
Equipo de comunicación y telecomunicación	-	11,823.00	11,823.00	11,799.00	24.00	11,799.00	-	24.00	11,799.00	11,799.00	-
Herramientas y máquinas?herramienta	-	6,887.00	6,887.00	6,886.92	0.08	6,886.92	-	0.08	6,886.92	6,886.92	-
TOTAL EGRESOS	23,297,671.00	- 4,243,694.41	19,053,976.59	16,953,632.46	2,100,344.13	16,095,972.70	857,659.76	2,958,003.89	15,726,461.03	15,726,461.03	369,511.67
511500 DES. DE PROY. INSTS. Y GESTION											
SERVICIOS PERSONALES	3,401,807.00	- 6,539.42	3,395,267.58	3,462,827.91	- 67,560.33	1,730,477.05	1,732,350.86	1,664,790.53	1,723,963.96	1,723,963.96	6,513.09
REMUNERACIONES AL PERSONAL DE CARÁCTER PERMANENTE	1,652,853.00	-	1,652,853.00	1,652,853.00	-	1,086,865.79	565,987.21	565,987.21	1,086,865.79	1,086,865.79	-
Sueldos base al personal permanente	1,652,853.00	-	1,652,853.00	1,652,853.00	-	1,086,865.79	565,987.21	565,987.21	1,086,865.79	1,086,865.79	-
REMUNERACIONES AL PERSONAL DE CARÁCTER TRANSITORIO	385,806.00	-	385,806.00	385,806.00	-	-	385,806.00	385,806.00	-	-	-
Honorarios asimilables a salarios	385,806.00	-	385,806.00	385,806.00	-	-	385,806.00	385,806.00	-	-	-
REMUNERACIONES ADICIONALES Y ESPECIALES	517,581.00	-	517,581.00	517,581.00	-	200,258.71	317,322.29	317,322.29	200,258.71	200,258.71	-
Primas por años de servicios efectivos prestados	46,978.00	-	46,978.00	46,978.00	-	436.00	46,542.00	46,542.00	436.00	436.00	-
Primas de vacaciones, dominical y gratificación de fin de año	381,353.00	-	381,353.00	381,353.00	-	199,822.71	181,530.29	181,530.29	199,822.71	199,822.71	-
Compensaciones	89,250.00	-	89,250.00	89,250.00	-	-	89,250.00	89,250.00	-	-	-
SEGURIDAD SOCIAL	49,965.00	-	49,965.00	119,641.69	- 69,676.69	119,641.68	0.01	- 69,676.68	113,128.59	113,128.59	6,513.09
Aportaciones para seguros	49,965.00	-	49,965.00	119,641.69	- 69,676.69	119,641.68	0.01	- 69,676.68	113,128.59	113,128.59	6,513.09
OTRAS PRESTACIONES SOCIALES Y ECONÓMICAS	149,849.00	- 6,539.42	143,309.58	141,193.22	2,116.36	-	141,193.22	143,309.58	-	-	-
Indemnizaciones	147,959.00	- 8,655.78	139,303.22	139,303.22	-	-	139,303.22	139,303.22	-	-	-
Otras prestaciones sociales y económicas.	1,890.00	2,116.36	4,006.36	1,890.00	2,116.36	-	1,890.00	4,006.36	-	-	-
IMPUESTO SOBRE NÓMINAS Y OTROS QUE SE DERIVEN DE UNA RELACIÓN	645,753.00	-	645,753.00	645,753.00	-	323,710.87	322,042.13	322,042.13	323,710.87	323,710.87	-
Impuesto sobre nóminas	74,795.00	-	74,795.00	74,795.00	-	32,180.64	42,614.36	42,614.36	32,180.64	32,180.64	-
Otros impuestos derivados de una relación laboral	570,958.00	-	570,958.00	570,958.00	-	291,530.23	279,427.77	279,427.77	291,530.23	291,530.23	-
MATERIALES Y SUMINISTROS	81,993.00	- 23,232.00	58,761.00	-	58,761.00	-	-	58,761.00	-	-	-
MATERIALES Y ARTÍCULOS DE CONSTRUCCIÓN Y DE REPARACIÓN	19,120.00	- 4,972.00	14,148.00	-	14,148.00	-	-	14,148.00	-	-	-
Material eléctrico y electrónico	19,120.00	- 4,972.00	14,148.00	-	14,148.00	-	-	14,148.00	-	-	-
PRODUCTOS QUÍMICOS, FARMACÉUTICOS Y DE LABORATORIO	19,925.00	- 18,260.00	1,665.00	-	1,665.00	-	-	1,665.00	-	-	-
Medicinas y productos farmacéuticos	19,925.00	- 18,260.00	1,665.00	-	1,665.00	-	-	1,665.00	-	-	-
COMBUSTIBLES, LUBRICANTES Y ADITIVOS	42,948.00	-	42,948.00	-	42,948.00	-	-	42,948.00	-	-	-
Combustibles, lubricantes y aditivos.	42,948.00	-	42,948.00	-	42,948.00	-	-	42,948.00	-	-	-
SERVICIOS GENERALES	180,766.00	- 125,502.00	55,264.00	10,180.80	45,083.20	10,180.80	-	45,083.20	10,180.80	10,180.80	-

ESTADO DEL EJERCICIO DEL PRESUPUESTO POR CAPITULO DEL GASTO
Municipio de San Luis Potosí, S.L.P.
Al 31 de diciembre de 2016

Objeto del Gasto	PRESUPUESTO DE EGRESOS Aprobado	Ampliaciones/ Reducciones	Modificado	Comprometido	Presupuesto Disponible para Comprometer	Devengado	Comprometido No Devengado	Presupuesto Sin Devengar	Ejercido	Pagado	Cuentas por Pagar Deuda
SERVICIOS BÁSICOS	10,718.00	-	10,718.00	10,180.80	537.20	10,180.80	-	537.20	10,180.80	10,180.80	-
Servicios de acceso de Internet, redes y procesamiento de información	10,718.00	-	10,718.00	10,180.80	537.20	10,180.80	-	537.20	10,180.80	10,180.80	-
SERVICIOS FINANCIEROS, BANCARIOS Y COMERCIALES	1,988.00	-	1,988.00	-	1,988.00	-	-	1,988.00	-	-	-
Seguro de bienes patrimoniales	1,988.00	-	1,988.00	-	1,988.00	-	-	1,988.00	-	-	-
SERVICIOS OFICIALES	168,060.00	- 125,502.00	42,558.00	-	42,558.00	-	-	42,558.00	-	-	-
Gastos de orden social y cultural	162,060.00	- 125,502.00	36,558.00	-	36,558.00	-	-	36,558.00	-	-	-
Gastos de representación	6,000.00	-	6,000.00	-	6,000.00	-	-	6,000.00	-	-	-
TOTAL EGRESOS	3,664,566.00	- 155,273.42	3,509,292.58	3,473,008.71	36,283.87	1,740,657.85	1,732,350.86	1,768,634.73	1,734,144.76	1,734,144.76	6,513.09
512100 OF. DE TESORERIA MUNICIPAL											
SERVICIOS PERSONALES	78,571,772.00	397,056.62	78,968,828.62	81,111,169.23	- 2,142,340.61	54,214,883.49	26,896,285.74	24,753,945.13	54,064,004.97	54,064,025.61	150,857.88
REMUNERACIONES AL PERSONAL DE CARÁCTER PERMANENTE	26,773,950.00	-	26,773,950.00	26,773,950.00	-	25,957,353.61	816,596.39	816,596.39	25,957,353.61	25,957,353.61	-
Sueldos base al personal permanentz	26,773,950.00	-	26,773,950.00	26,773,950.00	-	25,957,353.61	816,596.39	816,596.39	25,957,353.61	25,957,353.61	-
REMUNERACIONES AL PERSONAL DE CARÁCTER TRANSITORIO	15,324,018.00	-	15,324,018.00	15,324,018.00	-	6,388,865.24	8,935,152.76	8,935,152.76	6,388,865.24	6,388,865.24	-
Honorarios asimilables a salarios	15,174,918.00	-	15,174,918.00	15,174,918.00	-	6,388,865.24	8,786,052.76	8,786,052.76	6,388,865.24	6,388,865.24	-
Retribuciones por servicios de carácter social	149,100.00	-	149,100.00	149,100.00	-	-	149,100.00	149,100.00	-	-	-
REMUNERACIONES ADICIONALES Y ESPECIALES	5,896,401.00	-	5,896,401.00	5,896,401.00	-	6,818,188.07	- 921,787.07	- 921,787.07	6,818,188.07	6,818,188.07	-
Primas por años de servicios efectivos prestados	1,099,648.00	-	1,099,648.00	1,099,648.00	-	816,005.84	283,642.16	283,642.16	816,005.84	816,005.84	-
Primas de vacaciones, dominical y gratificación de fin de año	4,322,748.00	-	4,322,748.00	4,322,748.00	-	5,879,313.44	- 1,556,565.44	- 1,556,565.44	5,879,313.44	5,879,313.44	-
Horas extraordinarias	339,501.00	-	339,501.00	339,501.00	-	73,609.74	265,891.26	265,891.26	73,609.74	73,609.74	-
Compensaciones	134,504.00	-	134,504.00	134,504.00	-	49,259.05	85,244.95	85,244.95	49,259.05	49,259.05	-
SEGURIDAD SOCIAL	1,157,301.00	-	1,157,301.00	4,126,757.23	- 2,969,456.23	4,503,701.23	- 376,944.00	- 3,346,400.23	4,352,843.35	4,352,843.35	150,857.88
Aportaciones para seguros	1,157,301.00	-	1,157,301.00	4,126,757.23	- 2,969,456.23	4,503,701.23	- 376,944.00	- 3,346,400.23	4,352,843.35	4,352,843.35	150,857.88
OTRAS PRESTACIONES SOCIALES Y ECONÓMICAS	5,903,977.00	397,056.62	6,301,033.62	5,473,918.00	827,115.62	4,990,636.98	483,281.02	1,310,396.64	4,990,636.98	4,990,636.98	-
Cuotas para el fondo de ahorro y fondo de trabajo	371,480.00	-	371,480.00	371,480.00	-	177,440.00	194,040.00	194,040.00	177,440.00	177,440.00	-
Indemnizaciones	563,714.00	- 22,101.00	541,613.00	541,612.00	1.00	47,460.00	494,152.00	494,153.00	47,460.00	47,460.00	-
Prestaciones y haberes de retiro	3,951,419.00	-	3,951,419.00	3,951,419.00	-	3,673,544.48	277,874.52	277,874.52	3,673,544.48	3,673,544.48	-
Prestaciones contractuales	627,197.00	-	627,197.00	219,240.00	407,957.00	755,030.00	- 535,790.00	- 127,833.00	755,030.00	755,030.00	-
Otras prestaciones sociales y económicas.	390,167.00	419,157.62	809,324.62	390,167.00	419,157.62	337,162.50	53,004.50	472,162.12	337,162.50	337,162.50	-
PAGO DE ESTÍMULOS A SERVIDORES PÚBLICOS	331,656.00	-	331,656.00	331,656.00	-	304,960.43	26,695.57	26,695.57	304,960.43	304,960.43	-
Estímulos	331,656.00	-	331,656.00	331,656.00	-	304,960.43	26,695.57	26,695.57	304,960.43	304,960.43	-
IMPUESTO SOBRE NÓMINAS Y OTROS QUE SE DERIVEN DE UNA RELACIÓN	23,184,469.00	-	23,184,469.00	23,184,469.00	-	5,251,177.93	17,933,291.07	17,933,291.07	5,251,157.29	5,251,177.93	-
Impuesto sobre nóminas	1,143,910.00	-	1,143,910.00	1,143,910.00	-	1,068,640.82	75,269.18	75,269.18	1,068,640.82	1,068,640.82	-
Otros impuestos derivados de una relación laboral	22,040,559.00	-	22,040,559.00	22,040,559.00	-	4,182,537.11	17,858,021.89	17,858,021.89	4,182,516.47	4,182,537.11	-
MATERIALES Y SUMINISTROS	6,239,615.00	- 4,186,683.23	2,052,931.77	1,485,602.86	567,328.91	1,449,131.09	36,471.77	603,800.68	1,151,717.26	1,151,717.26	297,413.83
MATERIALES DE ADMINISTRACIÓN, EMISIÓN DE DOCUMENTOS Y ARTÍCULOS OFICI	1,249,305.00	- 233,474.00	1,015,831.00	831,486.99	184,344.01	826,916.60	4,570.39	188,914.40	732,366.67	732,366.67	94,549.93
Materiales, útiles y equipos menores de oficina	-	679,418.00	679,418.00	669,530.70	9,887.30	669,530.70	-	9,887.30	574,980.78	574,980.78	94,549.92
Materiales, útiles y equipos menores de tecnologías de la información y comunicac	-	265,085.00	265,085.00	157,898.17	107,186.83	153,327.78	4,570.39	111,757.22	153,327.77	153,327.77	0.01
Material impreso e información digital	1,249,305.00	- 1,182,040.00	67,265.00	-	67,265.00	-	-	67,265.00	-	-	-
Material de limpieza	-	2,804.00	2,804.00	2,799.75	4.25	2,799.75	-	4.25	2,799.75	2,799.75	-
Materiales y útiles de enseñanza	-	1,259.00	1,259.00	1,258.37	0.63	1,258.37	-	0.63	1,258.37	1,258.37	-
ALIMENTOS Y UTENSILIOS	100,000.00	51,412.00	151,412.00	162,093.10	- 10,681.10	162,092.30	- 0.80	- 10,680.30	161,842.37	161,842.37	249.93
Productos alimenticios para personas	100,000.00	51,084.00	151,084.00	159,946.71	- 8,862.71	159,945.91	0.80	- 8,861.91	159,945.92	159,945.92	- 0.01
Productos alimenticios para animales	-	240.00	240.00	489.94	- 249.94	489.94	-	- 249.94	240.00	240.00	249.94
Utensilios para el servicio de alimentación	-	88.00	88.00	1,656.45	- 1,568.45	1,656.45	-	- 1,568.45	1,656.45	1,656.45	-
MATERIALES Y ARTÍCULOS DE CONSTRUCCIÓN Y DE REPARACIÓN	239,250.00	- 162,029.48	77,220.52	69,568.53	7,651.99	40,456.93	29,111.60	36,763.59	39,845.08	39,845.08	611.85
Productos minerales no metálicos	-	160.00	160.00	159.98	0.02	159.98	-	0.02	160.00	160.00	- 0.02
Cemento y productos de concreto	-	441.00	441.00	440.03	0.97	440.03	-	0.97	440.01	440.01	0.02
Cal, yeso y productos de yeso	-	30.00	30.00	29.99	0.01	29.99	-	0.01	29.99	29.99	-
Madera y productos de madera	-	5,272.00	5,272.00	5,104.01	167.99	5,104.01	-	167.99	5,104.00	5,104.00	0.01
Vidrio y productos de vidrio	-	27,494.00	27,494.00	313.20	27,180.80	313.20	-	27,180.80	313.20	313.20	-
Material eléctrico y electrónico	33,739.00	608.00	34,347.00	30,413.25	3,933.75	30,413.23	0.02	3,933.77	29,939.73	29,939.73	473.50
Artículos metálicos para la construcción	-	845.00	845.00	844.24	0.76	844.24	-	0.76	844.23	844.23	0.01
Materiales complementarios	65,511.00	- 58,296.00	7,215.00	1,791.45	5,423.55	1,791.45	-	5,423.55	1,791.45	1,791.45	-
Otros materiales y artículos de construcción y reparación	140,000.00	- 138,583.48	1,416.52	30,472.38	- 29,055.86	1,360.80	- 29,111.58	55.72	1,222.47	1,222.47	138.33
PRODUCTOS QUÍMICOS, FARMACÉUTICOS Y DE LABORATORIO	4,337,454.00	- 3,839,286.23	498,167.77	175,078.85	323,088.92	172,289.89	2,788.96	325,877.88	2,132.73	2,132.73	170,157.16
Medicinas y productos farmacéuticos	4,333,654.00	- 3,838,178.23	495,475.77	172,946.12	322,529.65	170,157.16	2,788.96	325,318.61	-	-	170,157.16
Fibras sintéticas, hules, plásticos y derivados	3,800.00	- 1,108.00	2,692.00	2,132.73	559.27	2,132.73	-	559.27	2,132.73	2,132.73	-
COMBUSTIBLES, LUBRICANTES Y ADITIVOS	313,606.00	- 54,106.00	259,500.00	196,622.44	62,877.56	196,622.42	0.02	62,877.58	188,603.58	188,603.58	8,018.84
Combustibles, lubricantes y aditivos.	313,606.00	- 54,106.00	259,500.00	196,622.44	62,877.56	196,622.42	0.02	62,877.58	188,603.58	188,603.58	8,018.84
VESTUARIO, BLANCOS, PRENDAS DE PROTECCIÓN Y ARTÍCULOS DEPORTIVOS	-	31,902.00	31,902.00	31,900.00	2.00	31,900.00	-	2.00	15,950.00	15,950.00	15,950.00
Vestuario y uniformes	-	31,902.00	31,902.00	31,900.00	2.00	31,900.00	-	2.00	15,950.00	15,950.00	15,950.00
HERRAMIENTAS, REFACCIONES Y ACCESORIOS MENORES	-	18,898.48	18,898.48	18,852.95	45.53	18,852.95	-	45.53	10,976.83	10,976.83	7,876.12
Herramientas menores	-	2,304.00	2,304.00	2,299.06	4.94	2,299.06	-	4.94	1,817.42	1,817.42	481.64
Refacciones y accesorios menores de edificios	-	3,851.00	3,851.00	3,842.77	8.23	3,842.77	-	8.23	3,585.66	3,585.66	257.11
Refacciones y accesorios menores de mobiliario y equipo de administración, educa	-	735.00	735.00	732.08	2.92	732.08	-	2.92	732.08	732.08	-
Refacciones y accesorios menores de equipo de cómputo y tecnologías de la inform	-	10,551.48	10,551.48	10,551.12	0.36	10,551.12	-	0.36	3,413.64	3,413.64	7,137.48
Refacciones y accesorios menores de equipo de transporte	-	1,446.00	1,446.00	1,416.92	29.08	1,416.92	-	29.08	1,417.03	1,417.03	- 0.11

ESTADO DEL EJERCICIO DEL PRESUPUESTO POR CAPITULO DEL GASTO
Municipio de San Luis Potosí, S.L.P.
Al 31 de diciembre de 2016

Objeto del Gasto	PRESUPUESTO DE EGRESOS Aprobado	Ampliaciones/ Reducciones	Modificado	Presupuesto Comprometido	Disponible para Comprometer	Devengado	Comprometido No Devengado	Presupuesto Sin Devengar	Ejercido	Pagado	Cuentas por Pagar Deuda
Refacciones y accesorios menores otros bienes muebles	-	11.00	11.00	11.00	-	11.00	-	-	11.00	11.00	-
SERVICIOS GENERALES	49,197,774.00	-23,657,672.01	25,540,101.99	31,003,960.28	-5,463,858.29	28,608,486.32	2,395,473.96	-3,068,384.33	26,807,018.44	26,807,018.44	1,801,467.88
SERVICIOS BÁSICOS	10,636,680.00	-9,816,463.97	820,216.03	1,802,820.00	-982,603.97	1,000,819.50	802,000.50	-180,603.47	990,141.10	990,141.10	10,678.40
Energía eléctrica	88,641.00	-	88,641.00	36,715.50	51,925.50	36,715.54	-0.04	51,925.46	36,717.57	36,717.57	-2.03
Telefonía tradicional	265,199.00	-5,282.00	259,917.00	132,409.89	127,507.11	132,409.89	-	127,507.11	132,409.89	132,409.89	-
Telefonía celular	-	204,835.60	204,835.60	204,827.67	7.93	204,827.67	-	7.93	204,827.67	204,827.67	-
Servicios de telecomunicaciones y satélites	-	35,992.00	35,992.00	35,981.89	10.11	35,981.89	-	10.11	35,981.89	35,981.89	-
Servicios de acceso de internet, redes y procesamiento de información	282,840.00	-64,593.00	218,247.00	579,637.37	-361,390.37	579,636.83	0.54	-361,389.83	579,636.83	579,636.83	-
Servicios postales y telegráficos	-	569.00	569.00	802,567.25	-801,998.25	567.25	802,000.00	1.75	567.25	567.25	-
Servicios integrales y otros servicios	10,000,000.00	-9,987,985.57	12,014.43	10,680.43	1,334.00	10,680.43	-	1,334.00	-	-	10,680.43
SERVICIOS DE ARRENDAMIENTO	1,075,585.00	1,294,235.96	2,369,820.96	2,415,785.17	-45,964.21	2,415,785.18	-0.01	-45,964.22	1,956,685.02	1,956,685.02	459,100.16
Arrendamiento de edificios	905,117.00	-191,423.04	713,693.96	753,874.08	-40,180.12	753,874.08	-	-40,180.12	633,132.07	633,132.07	120,742.01
Arrendamiento de maquinaria, otros equipos y herramientas	-	28,607.00	28,607.00	34,392.29	-5,785.29	34,392.31	-0.02	-5,785.31	34,392.46	34,392.46	-0.15
Otros arrendamientos	170,468.00	1,457,052.00	1,627,520.00	1,627,518.80	1.20	1,627,518.79	0.01	1.21	1,289,160.49	1,289,160.49	338,358.30
SERVICIOS PROFESIONALES, CIENTÍFICOS, TÉCNICOS Y OTROS SERVICIOS	6,391,210.00	-3,838,802.00	2,552,408.00	4,708,382.12	-2,155,974.12	3,148,193.79	1,560,188.33	-595,785.79	2,818,435.41	2,818,435.41	329,758.38
Servicios legales, de contabilidad, auditoría y relacionados	2,376,400.00	-1,252,055.00	1,124,345.00	1,124,252.93	92.07	1,124,252.76	0.17	92.24	1,098,294.18	1,098,294.18	25,958.58
Servicios de consultoría administrativa, procesos, técnica y en tecnologías de la inf	440,110.00	-413,397.00	26,713.00	-	26,713.00	-	-	26,713.00	-	-	-
Servicios de capacitación	20,200.00	-10,063.00	10,137.00	7,999.82	2,137.18	7,999.82	-	2,137.18	8,000.00	8,000.00	-0.18
Servicios de apoyo administrativo, traducción, fotocopiado e impresión	954,400.00	322,545.00	1,276,945.00	3,466,004.21	-2,189,059.21	1,905,816.05	1,560,188.16	-628,871.05	1,602,016.07	1,602,016.07	303,799.98
Servicios profesionales, científicos y técnicos integrales	2,600,100.00	-2,485,832.00	114,268.00	110,125.16	4,142.84	110,125.16	-	4,142.84	110,125.16	110,125.16	-
SERVICIOS FINANCIEROS, BANCARIOS Y COMERCIALES	17,681,313.00	-13,255,061.00	4,426,252.00	4,048,893.24	377,358.76	4,048,893.26	-0.02	377,358.74	3,164,968.23	3,164,968.23	883,925.03
Servicios financieros y bancarios	4,000,000.00	-1,249,355.00	2,750,645.00	1,027,179.70	1,723,465.30	1,027,179.70	-	1,723,465.30	1,027,179.70	1,027,179.70	-
Servicios de cobranza, investigación crediticia y similar	8,285,756.00	-8,285,756.00	-	441,456.10	-441,456.10	441,456.12	-0.02	-441,456.12	441,456.10	441,456.10	0.02
Servicios de recaudación, traslado y custodia de valores	850,000.00	-346,551.00	503,449.00	549,830.37	-46,381.37	549,830.37	-	-46,381.37	549,830.37	549,830.37	-
Seguro de bienes patrimoniales	83,972.00	81,894.00	165,866.00	309,110.40	-143,244.40	309,110.40	-	-143,244.40	309,110.50	309,110.50	-0.10
Comisiones por ventas	-	897,395.00	897,395.00	1,721,316.67	-823,921.67	1,721,316.67	-	-823,921.67	837,391.56	837,391.56	883,925.11
Servicios financieros, bancarios y comerciales integrales	4,461,585.00	-4,352,688.00	108,897.00	-	108,897.00	-	-	108,897.00	-	-	-
SERVICIOS DE INSTALACIÓN, REPARACIÓN, MANTENIMIENTO Y CONSERVACIÓN	1,834,820.00	-1,124,203.00	710,617.00	719,825.97	-9,208.97	686,540.93	33,285.04	24,076.07	670,032.84	670,032.84	16,508.09
Conservación y mantenimiento menor de inmuebles	-	522,828.00	522,828.00	605,077.26	-82,249.26	605,077.26	-	-82,249.26	588,864.18	588,864.18	16,213.08
Instalación, reparación y mantenimiento de mobiliario y equipo de administración,	-	5,452.00	5,452.00	5,452.00	-	5,452.00	-	-	5,452.00	5,452.00	-
Instalación, reparación y mantenimiento de equipo de cómputo y tecnología de la I	131,200.00	-109,330.00	21,870.00	-	21,870.00	-	-	21,870.00	-	-	-
Reparación y mantenimiento de equipo de transporte	653,370.00	-574,232.00	79,138.00	66,780.40	12,357.60	33,495.36	33,285.04	45,642.64	33,375.89	33,375.89	119.47
Instalación, reparación y mantenimiento de maquinaria, otros equipos y herramien	1,050,250.00	-968,921.00	81,329.00	42,516.31	38,812.69	42,516.31	-	38,812.69	42,340.77	42,340.77	175.54
SERVICIOS DE COMUNICACIÓN SOCIAL Y PUBLICIDAD	4,782,999.00	-2,464,514.00	2,318,485.00	2,302,437.56	16,047.44	2,302,437.46	0.10	16,047.54	2,211,391.38	2,211,391.38	91,046.08
Difusión por radio, televisión y otros medios de mensajes sobre programas y activic	4,782,999.00	-2,464,514.00	2,318,485.00	2,302,437.56	16,047.44	2,302,437.46	0.10	16,047.54	2,211,391.38	2,211,391.38	91,046.08
SERVICIOS DE TRASLADO Y VIÁTICOS	101,611.00	-12,838.00	88,773.00	9,804.40	78,968.60	9,804.40	-	78,968.60	9,630.87	9,630.87	173.53
Pasajes aéreos	55,821.00	-15,700.00	40,121.00	-	40,121.00	-	-	40,121.00	-	-	-
Pasajes terrestres	33,116.00	-700.00	32,416.00	2,349.00	30,067.00	2,349.00	-	30,067.00	2,242.47	2,242.47	106.53
Viáticos en el país	12,674.00	-1,050.00	11,624.00	2,776.40	8,847.60	2,776.40	-	8,847.60	2,776.40	2,776.40	-
Otros servicios de traslado y hospedaje	-	4,612.00	4,612.00	4,679.00	-67.00	4,679.00	-	-67.00	4,612.00	4,612.00	67.00
SERVICIOS OFICIALES	47,149.00	-350.00	46,799.00	22,935.78	23,863.22	22,935.76	0.02	23,863.24	13,030.55	13,030.55	9,905.21
Gastos de representación	47,149.00	-350.00	46,799.00	22,935.78	23,863.22	22,935.76	0.02	23,863.24	13,030.55	13,030.55	9,905.21
OTROS SERVICIOS GENERALES	6,646,407.00	5,560,324.00	12,206,731.00	14,973,076.04	-2,766,345.04	14,973,076.04	-	-2,766,345.04	14,972,703.04	14,972,703.04	373.00
Sentencias y resoluciones judiciales	-	161,623.00	161,623.00	161,575.31	47.69	161,575.31	-	47.69	161,202.31	161,202.31	373.00
Penas, multas, accesorios y actualizaciones	2,000,000.00	9,845,725.00	11,845,725.00	14,624,765.53	-2,779,040.53	14,624,765.53	-	-2,779,040.53	14,624,765.53	14,624,765.53	-
Otros gastos por responsabilidades	4,646,407.00	-4,447,024.00	199,383.00	186,735.20	12,647.80	186,735.20	-	12,647.80	186,735.20	186,735.20	-
TRANSFERENCIAS, ASIGNACIONES, SUBSIDIOS Y OTRAS AYUDAS	12,000,000.00	-6,341,439.00	5,658,561.00	2,819,200.07	2,839,360.93	2,819,200.07	-	2,839,360.93	2,469,199.99	2,469,199.99	350,000.08
TRANSFERENCIAS INTERNAS Y ASIGNACIONES AL SECTOR PÚBLICO	6,600,000.00	-5,866,250.00	733,750.00	-	733,750.00	-	-	733,750.00	-	-	-
Asignaciones presupuestarias a Órganos Autónomos	6,600,000.00	-5,866,250.00	733,750.00	-	733,750.00	-	-	733,750.00	-	-	-
AYUDAS SOCIALES	5,400,000.00	-475,189.00	4,924,811.00	2,819,200.07	2,105,610.93	2,819,200.07	-	2,105,610.93	2,469,199.99	2,469,199.99	350,000.08
Ayudas sociales a personas	1,000,000.00	-256,180.00	743,820.00	9,085.07	734,734.93	9,085.07	-	734,734.93	9,085.00	9,085.00	0.07
Becas y otras ayudas para programas de capacitación	400,000.00	-	400,000.00	-	400,000.00	-	-	400,000.00	-	-	-
Ayudas sociales a instituciones de enseñanza	600,000.00	-	600,000.00	-	600,000.00	-	-	600,000.00	-	-	-
Ayudas sociales a instituciones sin fines de lucro	2,600,000.00	-69,009.00	2,530,991.00	2,810,115.00	-279,124.00	2,810,115.00	-	-279,124.00	2,460,114.99	2,460,114.99	350,000.01
Ayudas sociales a entidades de interés público	300,000.00	-	300,000.00	-	300,000.00	-	-	300,000.00	-	-	-
Ayudas por desastres naturales y otros siniestros	500,000.00	-150,000.00	350,000.00	-	350,000.00	-	-	350,000.00	-	-	-
BIENES MUEBLES, INMUEBLES E INTANGIBLES	11,357,598.00	-7,601,927.40	3,755,670.60	1,403,379.36	2,352,291.24	1,361,375.18	42,004.18	2,394,295.42	1,361,375.18	1,361,375.18	-
MOBILIARIO Y EQUIPO DE ADMINISTRACIÓN	4,214,000.00	-2,236,643.40	1,977,356.60	194,259.16	1,783,097.44	152,254.98	42,004.18	1,825,101.62	152,254.98	152,254.98	-
Muebles de oficina y estantería	2,214,000.00	-2,172,745.40	41,254.60	14,225.09	27,029.51	14,225.09	-	27,029.51	14,225.10	14,225.10	-0.01
Equipo de cómputo y de tecnologías de la información	2,000,000.00	-90,558.00	1,909,442.00	161,621.07	1,747,820.93	119,616.89	42,004.18	1,789,825.11	119,616.88	119,616.88	0.01
Otros mobiliarios y equipos de administración	-	26,660.00	26,660.00	18,413.00	8,247.00	18,413.00	-	8,247.00	18,413.00	18,413.00	-
VEHÍCULOS Y EQUIPO DE TRANSPORTE	1,843,598.00	-1,843,598.00	-	-	-	-	-	-	-	-	-
Automóviles y camiones	1,843,598.00	-1,843,598.00	-	-	-	-	-	-	-	-	-
MAQUINARIA, OTROS EQUIPOS Y HERRAMIENTAS	-	58,639.00	58,639.00	72,320.20	-13,681.20	72,320.20	-	-13,681.20	72,320.20	72,320.20	-
Sistemas de aire acondicionado, calefacción y de refrigeración industrial y comercia	-	-	-	32,248.00	-32,248.00	32,248.00	-	-32,248.00	32,248.00	32,248.00	-
Equipo de comunicación y telecomunicación	-	18,559.00	18,559.00	-	18,559.00	-	-	18,559.00	-	-	-
Otros equipos	-	40,080.00	40,080.00	40,072.20	7.80	40,072.20	-	7.80	40,072.20	40,072.20	-
ACTIVOS INTANGIBLES	5,300,000.00	-3,580,325.00	1,719,675.00	1,136,800.00	582,875.00	1,136,800.00	-	582,875.00	1,136,800.00	1,136,800.00	-
Licencias informáticas e intelectuales	5,300,000.00	-3,580,325.00	1,719,675.00	1,136,800.00	582,875.00	1,136,800.00	-	582,875.00	1,136,800.00	1,136,800.00	-

ESTADO DEL EJERCICIO DEL PRESUPUESTO POR CAPITULO DEL GASTO
Municipio de San Luis Potosí, S.L.P.
Al 31 de diciembre de 2016

Objeto del Gasto	PRESUPUESTO DE EGRESOS Aprobado	Ampliaciones/ Reducciones	Modificado	Comprometido	Presupuesto Disponible para Comprometer	Devengado	Comprometido No Devengado	Presupuesto Sin Devengar	Ejercido	Pagado	Cuentas por Pagar Deuda
INVERSIONES FINANCIERAS Y OTRAS PROVISIONES	20,000,000.00	- 19,889,580.00	110,420.00	-	110,420.00	-	-	110,420.00	-	-	-
INVERSIONES EN FIDEICOMISOS, MANDATOS Y OTROS ANÁLOGOS	20,000,000.00	- 19,889,580.00	110,420.00	-	110,420.00	-	-	110,420.00	-	-	-
Inversiones en fideicomisos de entidades federativas	20,000,000.00	- 19,889,580.00	110,420.00	-	110,420.00	-	-	110,420.00	-	-	-
DEUDA PÚBLICA	119,458,000.00	300,000.00	119,758,000.00	147,008,569.01	- 27,250,569.01	147,008,569.01	-	- 27,250,569.01	147,008,569.01	147,008,569.01	-
AMORTIZACIÓN DE LA DEUDA PÚBLICA	1,800,000.00	300,000.00	2,100,000.00	4,500,000.00	- 2,400,000.00	4,500,000.00	-	- 2,400,000.00	4,500,000.00	4,500,000.00	-
Amortización de la deuda interna con instituciones de crédito	1,800,000.00	300,000.00	2,100,000.00	4,500,000.00	- 2,400,000.00	4,500,000.00	-	- 2,400,000.00	4,500,000.00	4,500,000.00	-
INTERESES DE LA DEUDA PÚBLICA	30,000,000.00	-	30,000,000.00	29,187,724.27	812,275.73	29,187,724.27	-	812,275.73	29,187,724.27	29,187,724.27	-
Intereses de la deuda interna con instituciones de crédito	30,000,000.00	-	30,000,000.00	29,187,724.27	812,275.73	29,187,724.27	-	812,275.73	29,187,724.27	29,187,724.27	-
COMISIONES DE LA DEUDA PÚBLICA	7,658,000.00	-	7,658,000.00	7,962,657.13	- 304,657.13	7,962,657.13	-	- 304,657.13	7,962,657.13	7,962,657.13	-
Comisiones de la deuda pública interna	7,658,000.00	-	7,658,000.00	7,962,657.13	- 304,657.13	7,962,657.13	-	- 304,657.13	7,962,657.13	7,962,657.13	-
ADEUDOS DE EJERCICIOS FISCALES ANTERIORES (ADEFAS)	80,000,000.00	-	80,000,000.00	105,358,187.61	- 25,358,187.61	105,358,187.61	-	- 25,358,187.61	105,358,187.61	105,358,187.61	-
ADEFAS	80,000,000.00	-	80,000,000.00	105,358,187.61	- 25,358,187.61	105,358,187.61	-	- 25,358,187.61	105,358,187.61	105,358,187.61	-
TOTAL EGRESOS	296,824,759.00	- 60,980,245.02	235,844,513.98	264,831,880.81	- 28,987,366.83	235,461,645.16	29,370,235.65	382,868.82	232,861,884.85	232,861,905.49	2,599,739.67
512500 EJECUCION FISCAL											
SERVICIOS PERSONALES	692,148.00	12,048.94	704,196.94	676,925.00	27,271.94	678,013.45	- 1,088.45	26,183.49	678,013.45	678,013.45	-
REMUNERACIONES AL PERSONAL DE CARÁCTER PERMANENTE	220,305.00	-	220,305.00	220,305.00	-	192,742.78	27,562.22	27,562.22	192,742.78	192,742.78	-
Sueldos base al personal permanente	220,305.00	-	220,305.00	220,305.00	-	192,742.78	27,562.22	27,562.22	192,742.78	192,742.78	-
REMUNERACIONES AL PERSONAL DE CARÁCTER TRANSITORIO	152,875.00	-	152,875.00	152,875.00	-	-	152,875.00	152,875.00	-	-	-
Honorarios asimilables a salarios	152,875.00	-	152,875.00	152,875.00	-	-	152,875.00	152,875.00	-	-	-
REMUNERACIONES ADICIONALES Y ESPECIALES	82,879.00	- 1,760.00	81,119.00	81,119.00	-	92,522.39	- 11,403.39	- 11,403.39	92,522.39	92,522.39	-
Primas por años de servicios efectivos prestados	8,386.00	-	8,386.00	8,386.00	-	7,152.00	1,234.00	1,234.00	7,152.00	7,152.00	-
Primas de vacaciones, dominical y gratificación de fin de año	37,311.00	-	37,311.00	37,311.00	-	81,687.93	- 44,376.93	- 44,376.93	81,687.93	81,687.93	-
Horas extraordinarias	37,182.00	- 1,760.00	35,422.00	35,422.00	-	3,682.46	31,739.54	31,739.54	3,682.46	3,682.46	-
OTRAS PRESTACIONES SOCIALES Y ECONÓMICAS	152,378.00	13,808.94	166,186.94	138,915.00	27,271.94	337,194.76	- 198,279.76	- 171,007.82	337,194.76	337,194.76	-
Cuotas para el fondo de ahorro y fondo de trabajo	10,565.00	-	10,565.00	10,565.00	-	5,760.00	4,805.00	4,805.00	5,760.00	5,760.00	-
Indemnizaciones	-	-	-	-	-	200,000.00	- 200,000.00	- 200,000.00	200,000.00	200,000.00	-
Prestaciones y haberes de retiro	109,058.00	-	109,058.00	109,058.00	-	96,554.76	12,503.24	12,503.24	96,554.76	96,554.76	-
Prestaciones contractuales	20,423.00	-	20,423.00	6,960.00	13,463.00	24,080.00	- 17,120.00	- 3,657.00	24,080.00	24,080.00	-
Otras prestaciones sociales y económicas.	12,332.00	13,808.94	26,140.94	12,332.00	13,808.94	10,800.00	1,532.00	15,340.94	10,800.00	10,800.00	-
PAGO DE ESTÍMULOS A SERVIDORES PÚBLICOS	13,712.00	-	13,712.00	13,712.00	-	12,179.10	1,532.90	1,532.90	12,179.10	12,179.10	-
Estímulos	13,712.00	-	13,712.00	13,712.00	-	12,179.10	1,532.90	1,532.90	12,179.10	12,179.10	-
IMPUESTO SOBRE NÓMINAS Y OTROS QUE SE DERIVEN DE UNA RELACIÓN	69,999.00	-	69,999.00	69,999.00	-	43,374.42	26,624.58	26,624.58	43,374.42	43,374.42	-
Impuesto sobre nóminas	11,781.00	-	11,781.00	11,781.00	-	7,308.79	4,472.21	4,472.21	7,308.79	7,308.79	-
Otros impuestos derivados de una relación laboral	58,218.00	-	58,218.00	58,218.00	-	36,065.63	22,152.37	22,152.37	36,065.63	36,065.63	-
MATERIALES Y SUMINISTROS	39,850.00	- 34,134.15	5,715.85	1,785.85	3,930.00	1,785.85	-	3,930.00	-	-	1,785.85
PRODUCTOS QUÍMICOS, FARMACÉUTICOS Y DE LABORATORIO	39,850.00	- 34,134.15	5,715.85	1,785.85	3,930.00	1,785.85	-	3,930.00	-	-	1,785.85
Medicinas y productos farmacéuticos	39,850.00	- 34,134.15	5,715.85	1,785.85	3,930.00	1,785.85	-	3,930.00	-	-	1,785.85
TOTAL EGRESOS	731,998.00	- 22,085.21	709,912.79	678,710.85	31,201.94	679,799.30	- 1,088.45	30,113.49	678,013.45	678,013.45	1,785.85
512700 PARQUIMETROS											
SERVICIOS PERSONALES	7,775,576.00	- 2,009,894.62	5,765,681.38	5,766,698.16	- 1,016.78	5,841,945.57	- 75,247.41	- 76,264.19	5,841,945.57	5,841,945.57	-
REMUNERACIONES AL PERSONAL DE CARÁCTER PERMANENTE	5,067,015.00	- 2,030,000.00	3,037,015.00	3,037,015.00	-	3,036,516.40	498.60	498.60	3,036,516.40	3,036,516.40	-
Sueldos base al personal permanente	5,067,015.00	- 2,030,000.00	3,037,015.00	3,037,015.00	-	3,036,516.40	498.60	498.60	3,036,516.40	3,036,516.40	-
REMUNERACIONES AL PERSONAL DE CARÁCTER TRANSITORIO	947,751.00	-	947,751.00	947,751.00	-	1,154,567.00	- 206,816.00	- 206,816.00	1,154,567.00	1,154,567.00	-
Honorarios asimilables a salarios	947,751.00	-	947,751.00	947,751.00	-	1,154,567.00	- 206,816.00	- 206,816.00	1,154,567.00	1,154,567.00	-
REMUNERACIONES ADICIONALES Y ESPECIALES	976,093.00	-	976,093.00	976,093.00	-	1,054,472.00	- 78,379.00	- 78,379.00	1,054,472.00	1,054,472.00	-
Primas por años de servicios efectivos prestados	99,887.00	-	99,887.00	99,887.00	-	42,980.00	56,907.00	56,907.00	42,980.00	42,980.00	-
Primas de vacaciones, dominical y gratificación de fin de año	844,130.00	-	844,130.00	844,130.00	-	922,383.75	- 78,253.75	- 78,253.75	922,383.75	922,383.75	-
Horas extraordinarias	5,301.00	-	5,301.00	5,301.00	-	59,068.25	- 53,767.25	- 53,767.25	59,068.25	59,068.25	-
Compensaciones	26,775.00	-	26,775.00	26,775.00	-	30,040.00	- 3,265.00	- 3,265.00	30,040.00	30,040.00	-
SEGURIDAD SOCIAL	-	-	-	21,122.16	- 21,122.16	21,122.16	-	- 21,122.16	21,122.16	21,122.16	-
Aportaciones para seguros	-	-	-	21,122.16	- 21,122.16	21,122.16	-	- 21,122.16	21,122.16	21,122.16	-
OTRAS PRESTACIONES SOCIALES Y ECONÓMICAS	89,010.00	20,105.38	109,115.38	89,010.00	20,105.38	48,251.61	40,758.39	60,863.77	48,251.61	48,251.61	-
Cuotas para el fondo de ahorro y fondo de trabajo	10,560.00	-	10,560.00	10,560.00	-	-	10,560.00	10,560.00	-	-	-
Indemnizaciones	60,495.00	-	60,495.00	60,495.00	-	38,351.61	22,143.39	22,143.39	38,351.61	38,351.61	-
Otras prestaciones sociales y económicas.	17,955.00	20,105.38	38,060.38	17,955.00	20,105.38	9,900.00	8,055.00	28,160.38	9,900.00	9,900.00	-
IMPUESTO SOBRE NÓMINAS Y OTROS QUE SE DERIVEN DE UNA RELACIÓN	695,707.00	-	695,707.00	695,707.00	-	527,016.40	168,690.60	168,690.60	527,016.40	527,016.40	-
Impuesto sobre nóminas	163,108.00	-	163,108.00	163,108.00	-	119,533.48	43,574.52	43,574.52	119,533.48	119,533.48	-
Otros impuestos derivados de una relación laboral	532,599.00	-	532,599.00	532,599.00	-	407,482.92	125,116.08	125,116.08	407,482.92	407,482.92	-
MATERIALES Y SUMINISTROS	3,548,290.00	- 661,271.57	2,887,018.43	3,556,427.14	- 669,408.71	2,371,544.41	1,184,882.73	515,474.02	2,345,949.91	2,345,949.91	25,594.50
MATERIALES DE ADMINISTRACIÓN, EMISIÓN DE DOCUMENTOS Y ARTÍCULOS OFICI	1,977,951.00	- 446,093.00	1,531,858.00	2,323,448.07	- 791,590.07	1,182,588.08	1,140,859.99	349,269.92	1,182,588.09	1,182,588.09	- 0.01
Materiales, útiles y equipos menores de oficina	-	11,121.00	11,121.00	1,151,975.07	- 1,140,854.07	1,151,975.07	-	- 1,140,854.07	1,151,975.07	1,151,975.07	-
Materiales, útiles y equipos menores de tecnologías de la información y comunicac	-	4,818.00	4,818.00	4,817.66	0.34	4,817.67	- 0.01	0.33	4,817.68	4,817.68	- 0.01
Material impreso e información digital	1,977,951.00	- 487,828.00	1,490,123.00	1,140,860.00	349,263.00	-	1,140,860.00	1,490,123.00	-	-	-
Material de limpieza	-	25,796.00	25,796.00	25,795.34	0.66	25,795.34	-	0.66	25,795.34	25,795.34	-

ESTADO DEL EJERCICIO DEL PRESUPUESTO POR CAPÍTULO DEL GASTO
Municipio de San Luis Potosí, S.L.P.
Al 31 de diciembre de 2016

Objeto del Gasto	PRESUPUESTO DE EGRESOS Aprobado	Ampliaciones/ Reducciones	Modificado	Comprometido	Presupuesto Disponible para Comprometer	Devengado	Comprometido No Devengado	Presupuesto Sin Devengar	Ejercido	Pagado	Cuentas por Pagar Deuda
ALIMENTOS Y UTENSILIOS	2,641.00	23,387.00	26,028.00	20,602.93	5,425.07	20,602.40	0.53	5,425.60	20,602.40	20,602.40	-
Productos alimenticios para personas	2,641.00	23,387.00	26,028.00	20,602.93	5,425.07	20,602.40	0.53	5,425.60	20,602.40	20,602.40	-
MATERIALES Y ARTÍCULOS DE CONSTRUCCIÓN Y DE REPARACIÓN	68,589.00	891,208.00	959,797.00	958,400.09	1,396.91	958,399.89	0.20	1,397.11	937,414.01	937,414.01	20,985.88
Productos minerales no metálicos	-	205,424.00	205,424.00	205,423.50	0.50	205,423.50	-	0.50	205,423.10	205,423.10	0.40
Cemento y productos de concreto	-	135,824.00	135,824.00	135,823.93	0.07	135,823.93	-	0.07	135,823.65	135,823.65	0.28
Material eléctrico y electrónico	-	2,440.00	2,440.00	2,430.56	9.44	2,430.56	-	9.44	2,430.56	2,430.56	-
Artículos metálicos para la construcción	-	111.00	111.00	110.70	0.30	110.70	-	0.30	110.70	110.70	-
Materiales complementarios	63,479.00	- 21,406.00	42,073.00	41,945.03	127.97	41,945.03	-	127.97	41,945.03	41,945.03	-
Otros materiales y artículos de construcción y reparación	5,110.00	568,815.00	573,925.00	572,666.37	1,258.63	572,666.17	0.20	1,258.83	551,680.97	551,680.97	20,985.20
PRODUCTOS QUÍMICOS, FARMACÉUTICOS Y DE LABORATORIO	1,334,965.00	- 1,216,038.57	118,926.43	1,433.26	117,493.17	1,433.24	0.02	117,493.19	934.83	934.83	498.41
Medicinas y productos farmacéuticos	1,334,965.00	- 1,216,857.57	118,107.43	624.06	117,483.37	624.04	0.02	117,483.39	125.63	125.63	498.41
Fibras sintéticas, hules, plásticos y derivados	-	819.00	819.00	809.20	9.80	809.20	-	9.80	809.20	809.20	-
COMBUSTIBLES, LUBRICANTES Y ADITIVOS	148,245.00	- 4,019.00	144,226.00	104,113.23	40,112.77	104,113.24	- 0.01	40,112.76	100,003.12	100,003.12	4,110.12
Combustibles, lubricantes y aditivos.	148,245.00	- 4,019.00	144,226.00	104,113.23	40,112.77	104,113.24	- 0.01	40,112.76	100,003.12	100,003.12	4,110.12
VESTUARIO, BLANCOS, PRENDAS DE PROTECCIÓN Y ARTÍCULOS DEPORTIVOS	6,030.00	10,655.00	16,685.00	20,235.20	- 3,550.20	13,623.20	6,612.00	3,061.80	13,623.20	13,623.20	-
Vestuario y uniformes	6,030.00	10,655.00	16,685.00	20,235.20	- 3,550.20	13,623.20	6,612.00	3,061.80	13,623.20	13,623.20	-
HERRAMIENTAS, REFACCIONES Y ACCESORIOS MENORES	9,869.00	79,629.00	89,498.00	128,194.36	- 38,696.36	90,784.36	37,410.00	- 1,286.36	90,784.26	90,784.26	0.10
Herramientas menores	-	46,969.00	46,969.00	46,963.70	5.30	46,963.70	-	5.30	46,963.60	46,963.60	0.10
Refacciones y accesorios menores de edificios	2,064.00	4.00	2,068.00	1,151.48	916.52	1,151.48	-	916.52	1,151.48	1,151.48	-
Refacciones y accesorios menores de equipo de transporte	7,805.00	- 4,754.00	3,051.00	2,359.18	691.82	2,359.18	-	691.82	2,359.18	2,359.18	-
Refacciones y accesorios menores de maquinaria y otros equipos	-	37,410.00	37,410.00	77,720.00	- 40,310.00	40,310.00	37,410.00	- 2,900.00	40,310.00	40,310.00	-
SERVICIOS GENERALES	1,494,539.00	2,904,151.00	4,398,690.00	3,683,937.46	714,752.54	3,600,487.52	83,449.94	798,202.48	- 3,426,250.83	3,426,250.83	174,236.69
SERVICIOS BÁSICOS	212,080.00	885,395.00	1,097,475.00	985,196.60	112,278.40	985,196.64	- 0.04	112,278.36	985,195.76	985,195.76	0.88
Energía eléctrica	56,759.00	- 4,000.00	52,759.00	41,662.00	11,097.00	41,662.04	- 0.04	11,096.96	41,661.16	41,661.16	0.88
Telefonía tradicional	39,475.00	-	39,475.00	37,398.36	2,076.64	37,398.36	-	2,076.64	37,398.36	37,398.36	-
Telefonía celular	-	276,654.00	276,654.00	283,321.00	- 6,667.00	283,321.00	-	- 6,667.00	283,321.00	283,321.00	-
Servicios de telecomunicaciones y satélites	-	15,002.00	15,002.00	15,001.00	1.00	15,001.00	-	1.00	15,001.00	15,001.00	-
Servicios de acceso de Internet, redes y procesamiento de información	112,069.00	597,739.00	709,808.00	606,857.24	102,950.76	606,857.24	-	102,950.76	606,857.24	606,857.24	-
Servicios postales y telegráficos	3,777.00	-	3,777.00	957.00	2,820.00	957.00	-	2,820.00	957.00	957.00	-
SERVICIOS DE ARRENDAMIENTO	370,941.00	- 59,661.00	311,280.00	311,278.63	1.37	311,278.63	-	1.37	311,278.63	311,278.63	-
Arrendamiento de edificios	370,941.00	- 59,791.00	311,150.00	311,148.63	1.37	311,148.63	-	1.37	311,148.63	311,148.63	-
Otros arrendamientos	-	130.00	130.00	130.00	-	130.00	-	-	130.00	130.00	-
SERVICIOS PROFESIONALES, CIENTÍFICOS, TÉCNICOS Y OTROS SERVICIOS	19,814.00	1,124,666.00	1,144,480.00	487,970.05	656,509.95	446,450.60	41,519.45	698,029.40	446,450.60	446,450.60	-
Servicios de apoyo administrativo, traducción, fotocopiado e impresión	15,696.00	1,125,269.00	1,140,965.00	486,573.39	654,391.61	445,053.94	41,519.45	695,911.06	445,053.94	445,053.94	-
Servicios de vigilancia	4,118.00	- 603.00	3,515.00	1,396.66	2,118.34	1,396.66	-	2,118.34	1,396.66	1,396.66	-
SERVICIOS DE INSTALACIÓN, REPARACIÓN, MANTENIMIENTO Y CONSERVACIÓN	872,610.00	- 167,435.00	705,175.00	751,104.14	- 45,929.14	709,173.62	41,930.52	- 3,998.62	543,505.05	543,505.05	165,668.57
Conservación y mantenimiento menor de inmuebles	-	1,349.00	1,349.00	197.20	1,151.80	197.20	-	1,151.80	197.20	197.20	-
Instalación, reparación y mantenimiento de equipo de cómputo y tecnología de la I	5,088.00	- 2,002.00	3,086.00	-	3,086.00	-	-	3,086.00	-	-	-
Reparación y mantenimiento de equipo de transporte	106,400.00	- 72,901.00	33,499.00	78,662.36	- 45,163.36	36,731.84	41,930.52	- 3,232.84	33,367.85	33,367.85	3,363.99
Instalación, reparación y mantenimiento de maquinaria, otros equipos y herramien	759,082.00	- 93,881.00	665,201.00	672,244.58	- 7,043.58	672,244.58	-	- 7,043.58	509,940.00	509,940.00	162,304.58
Servicios de jardinería y fumigación	2,040.00	-	2,040.00	-	2,040.00	-	-	2,040.00	-	-	-
SERVICIOS DE COMUNICACIÓN SOCIAL Y PUBLICIDAD	-	1,129,841.00	1,129,841.00	1,129,840.00	1.00	1,129,840.00	-	1.00	1,129,840.00	1,129,840.00	-
Difusión por radio, televisión y otros medios de mensajes sobre programas y activic	-	1,129,841.00	1,129,841.00	1,129,840.00	1.00	1,129,840.00	-	1.00	1,129,840.00	1,129,840.00	-
SERVICIOS OFICIALES	19,094.00	- 8,655.00	10,439.00	18,548.04	- 8,109.04	18,548.03	0.01	- 8,109.03	9,980.79	9,980.79	8,567.24
Gastos de representación	19,094.00	- 8,655.00	10,439.00	18,548.04	- 8,109.04	18,548.03	0.01	- 8,109.03	9,980.79	9,980.79	8,567.24
BIENES MUEBLES, INMUEBLES E INTANGIBLES	1,709,518.00	- 1,660,997.00	48,521.00	28,375.17	20,145.83	28,375.17	-	20,145.83	28,375.18	28,375.18	- 0.01
MOBILIARIO Y EQUIPO DE ADMINISTRACIÓN	-	28,376.00	28,376.00	28,375.17	0.83	28,375.17	-	0.83	28,375.18	28,375.18	- 0.01
Equipo de cómputo y de tecnologías de la información	-	28,376.00	28,376.00	28,375.17	0.83	28,375.17	-	0.83	28,375.18	28,375.18	- 0.01
VEHÍCULOS Y EQUIPO DE TRANSPORTE	1,709,518.00	- 1,703,767.00	5,751.00	-	5,751.00	-	-	5,751.00	-	-	-
Automóviles y camiones	1,709,518.00	- 1,703,767.00	5,751.00	-	5,751.00	-	-	5,751.00	-	-	-
ACTIVOS INTANGIBLES	-	14,394.00	14,394.00	-	14,394.00	-	-	14,394.00	-	-	-
Licencias informáticas e intelectuales	-	14,394.00	14,394.00	-	14,394.00	-	-	14,394.00	-	-	-
TOTAL EGRESOS	14,527,923.00	- 1,428,012.19	13,099,910.81	13,035,437.93	64,472.88	11,842,352.67	1,193,085.26	1,257,558.14	11,642,521.49	11,642,521.49	199,831.18
513100 OF. OFICIALÍA MAYOR											
SERVICIOS PERSONALES	19,563,089.00	- 4,345,178.10	15,217,910.90	22,235,920.33	- 7,018,009.43	17,569,141.71	4,666,778.62	- 2,351,230.81	17,003,157.99	17,003,137.35	566,004.36
REMUNERACIONES AL PERSONAL DE CARÁCTER PERMANENTE	7,404,363.00	- 4,420,000.00	2,984,363.00	2,984,363.00	-	2,946,970.09	37,392.91	37,392.91	2,946,970.09	2,946,970.09	-
Sueldos base al personal permanente	7,404,363.00	- 4,420,000.00	2,984,363.00	2,984,363.00	-	2,946,970.09	37,392.91	37,392.91	2,946,970.09	2,946,970.09	-
REMUNERACIONES AL PERSONAL DE CARÁCTER TRANSITORIO	3,190,248.00	-	3,190,248.00	3,190,248.00	-	433,999.45	2,756,248.55	2,756,248.55	433,999.45	433,999.45	-
Honorarios asimilables a salarios	3,172,923.00	-	3,172,923.00	3,172,923.00	-	433,999.45	2,738,923.55	2,738,923.55	433,999.45	433,999.45	-
Retribuciones por servicios de carácter social	17,325.00	-	17,325.00	17,325.00	-	-	17,325.00	17,325.00	-	-	-
REMUNERACIONES ADICIONALES Y ESPECIALES	1,625,240.00	-	1,625,240.00	1,625,240.00	-	1,055,737.99	569,502.01	569,502.01	1,055,737.99	1,055,737.99	-
Primas por años de servicios efectivos prestados	129,119.00	-	129,119.00	129,119.00	-	84,070.00	45,049.00	45,049.00	84,070.00	84,070.00	-
Primas de vacaciones, dominical y gratificación de fin de año	1,471,979.00	-	1,471,979.00	1,471,979.00	-	951,051.99	520,927.01	520,927.01	951,051.99	951,051.99	-
Compensaciones	24,142.00	-	24,142.00	24,142.00	-	20,616.00	3,526.00	3,526.00	20,616.00	20,616.00	-
SEGURIDAD SOCIAL	4,341,925.00	-	4,341,925.00	11,517,966.60	- 7,176,041.60	11,681,982.57	- 164,015.97	- 7,340,057.57	11,115,998.85	11,115,998.85	565,983.72
Aportaciones para seguros	4,341,925.00	-	4,341,925.00	11,517,966.60	- 7,176,041.60	11,681,982.57	- 164,015.97	- 7,340,057.57	11,115,998.85	11,115,998.85	565,983.72
OTRAS PRESTACIONES SOCIALES Y ECONÓMICAS	585,314.00	75,509.17	660,823.17	502,791.00	158,032.17	452,244.21	50,546.79	208,578.96	452,244.21	452,244.21	-

ESTADO DEL EJERCICIO DEL PRESUPUESTO POR CAPÍTULO DEL GASTO
Municipio de San Luis Potosí, S.L.P.
Al 31 de diciembre de 2016

Objeto del Gasto	PRESUPUESTO DE EGRESOS Aprobado	Ampliaciones/ Reducciones	Modificado	Comprometido	Presupuesto Disponible para Comprometer	Devengado	Comprometido No Devengado	Presupuesto Sin Devengar	Ejercido	Pagado	Cuentas por Pagar Deuda
Cuotas para el fondo de ahorro y fondo de trabajo	116,552.00	-	116,552.00	116,552.00	-	28,960.00	87,592.00	87,592.00	28,960.00	28,960.00	-
Prestaciones y haberes de retiro	282,108.00	-	282,108.00	282,108.00	-	243,954.21	38,153.79	38,153.79	243,954.21	243,954.21	-
Prestaciones contractuales	118,703.00	- 580.00	118,123.00	36,180.00	81,943.00	127,980.00	- 91,800.00	- 9,857.00	127,980.00	127,980.00	-
Otras prestaciones sociales y económicas.	67,951.00	76,089.17	144,040.17	67,951.00	76,089.17	51,350.00	16,601.00	92,690.17	51,350.00	51,350.00	-
PAGO DE ESTÍMULOS A SERVIDORES PÚBLICOS	95,545.00	- 687.27	94,857.73	94,857.73	-	79,069.69	15,788.04	15,788.04	79,069.69	79,069.69	-
Estímulos	95,545.00	- 687.27	94,857.73	94,857.73	-	79,069.69	15,788.04	15,788.04	79,069.69	79,069.69	-
IMPUESTO SOBRE NÓMINAS Y OTROS QUE SE DERIVEN DE UNA RELACIÓN	2,320,454.00	-	2,320,454.00	2,320,454.00	-	919,137.71	1,401,316.29	1,401,316.29	919,137.71	919,117.07	20.64
Impuesto sobre nóminas	293,915.00	-	293,915.00	293,915.00	-	113,190.30	180,724.70	180,724.70	113,190.30	113,190.30	-
Otros impuestos derivados de una relación laboral	2,026,539.00	-	2,026,539.00	2,026,539.00	-	805,947.41	1,220,591.59	1,220,591.59	805,947.41	805,926.77	20.64
MATERIALES Y SUMINISTROS	1,904,692.00	- 460,388.86	1,444,303.14	1,123,627.19	320,675.95	920,195.16	203,432.03	524,107.98	824,030.46	824,030.46	96,164.70
MATERIALES DE ADMINISTRACIÓN, EMISIÓN DE DOCUMENTOS Y ARTÍCULOS OFICI	-	86,785.00	86,785.00	86,485.70	299.30	86,485.71	- 0.01	299.29	86,485.72	86,485.72	- 0.01
Materiales, útiles y equipos menores de oficina	-	82,258.00	82,258.00	81,960.04	297.96	81,960.04	-	297.96	81,960.04	81,960.04	-
Materiales, útiles y equipos menores de tecnologías de la información y comunicac	-	4,527.00	4,527.00	4,525.66	1.34	4,525.67	- 0.01	1.33	4,525.68	4,525.68	- 0.01
ALIMENTOS Y UTENSILIOS	34,421.00	215,311.00	249,732.00	329,202.23	- 79,470.23	329,202.23	-	- 79,470.23	298,352.73	298,352.73	30,849.50
Productos alimenticios para personas	34,421.00	215,311.00	249,732.00	329,202.23	- 79,470.23	329,202.23	-	- 79,470.23	298,352.73	298,352.73	30,849.50
MATERIALES Y ARTÍCULOS DE CONSTRUCCIÓN Y DE REPARACIÓN	107,655.00	- 75,373.00	32,282.00	91.04	32,190.96	91.04	-	32,190.96	91.04	91.04	-
Cal, yeso y productos de yeso	1,893.00	- 872.00	1,021.00	-	1,021.00	-	-	1,021.00	-	-	-
Madera y productos de madera	8,829.00	- 671.00	8,158.00	-	8,158.00	-	-	8,158.00	-	-	-
Material eléctrico y electrónico	46,760.00	- 35,456.00	11,304.00	91.04	11,212.96	91.04	-	11,212.96	91.04	91.04	-
Artículos metálicos para la construcción	2,535.00	-	2,535.00	-	2,535.00	-	-	2,535.00	-	-	-
Materiales complementarios	3,573.00	- 2,792.00	781.00	-	781.00	-	-	781.00	-	-	-
Otros materiales y artículos de construcción y reparación	44,065.00	- 35,582.00	8,483.00	-	8,483.00	-	-	8,483.00	-	-	-
PRODUCTOS QUÍMICOS, FARMACÉUTICOS Y DE LABORATORIO	697,370.00	- 469,845.86	227,524.14	27,120.38	200,403.76	26,988.09	132.29	200,536.05	-	-	26,988.09
Medicinas y productos farmacéuticos	697,370.00	- 469,845.86	227,524.14	27,120.38	200,403.76	26,988.09	132.29	200,536.05	-	-	26,988.09
COMBUSTIBLES, LUBRICANTES Y ADITIVOS	351,804.00	- 12,116.00	339,688.00	363,334.10	- 23,646.10	363,334.09	0.01	- 23,646.09	343,160.95	343,160.95	20,173.14
Combustibles, lubricantes y aditivos.	351,804.00	- 12,116.00	339,688.00	363,334.10	- 23,646.10	363,334.09	0.01	- 23,646.09	343,160.95	343,160.95	20,173.14
VESTUARIO, BLANCOS, PRENDAS DE PROTECCIÓN Y ARTÍCULOS DEPORTIVOS	685,522.00	- 210,399.00	475,123.00	308,131.24	166,991.76	113,137.10	194,994.14	361,985.90	94,983.12	94,983.12	18,153.98
Vestuario y uniformes	7,031.00	31,900.00	38,931.00	31,900.00	7,031.00	31,900.00	-	7,031.00	15,950.00	15,950.00	15,950.00
Prendas de seguridad y protección personal	678,491.00	- 242,299.00	436,192.00	276,231.24	159,960.76	81,237.10	194,994.14	354,954.90	79,033.12	79,033.12	2,203.98
HERRAMIENTAS, REFACCIONES Y ACCESORIOS MENORES	27,920.00	5,249.00	33,169.00	9,262.50	23,906.50	956.90	8,305.60	32,212.10	956.90	956.90	-
Herramientas menores	1,340.00	-	1,340.00	228.00	1,112.00	228.00	-	1,112.00	228.00	228.00	-
Refacciones y accesorios menores de edificios	5,774.00	- 597.00	5,177.00	499.00	4,678.00	499.00	-	4,678.00	499.00	499.00	-
Refacciones y accesorios menores de mobiliario y equipo de administración, educa	4,882.00	-	4,882.00	-	4,882.00	-	-	4,882.00	-	-	-
Refacciones y accesorios menores de equipo de cómputo y tecnologías de la inform	10,688.00	-	10,688.00	-	10,688.00	-	-	10,688.00	-	-	-
Refacciones y accesorios menores de equipo de transporte	3,590.00	5,846.00	9,436.00	8,535.50	900.50	229.90	8,305.60	9,206.10	229.90	229.90	-
Refacciones y accesorios menores otros bienes muebles	1,646.00	-	1,646.00	-	1,646.00	-	-	1,646.00	-	-	-
SERVICIOS GENERALES	8,296,456.00	- 2,696,703.02	5,599,752.98	5,278,020.93	321,732.05	4,257,782.24	1,020,238.69	1,341,970.74	4,250,241.32	4,250,241.32	7,540.92
SERVICIOS BÁSICOS	3,678,770.00	- 86,896.02	3,591,873.98	666,570.12	2,925,303.86	666,570.25	- 0.13	2,925,303.73	666,570.09	666,570.09	0.16
Energía eléctrica	363,836.00	- 4,240.00	359,596.00	391,392.00	- 31,796.00	391,392.13	- 0.13	- 31,796.13	391,391.97	391,391.97	0.16
Telefonía tradicional	2,739,739.00	- 99,590.00	2,640,149.00	49,651.63	2,590,497.37	49,651.63	-	2,590,497.37	49,651.63	49,651.63	-
Telefonía celular	-	82,069.98	82,069.98	82,067.74	2.24	82,067.74	-	2.24	82,067.74	82,067.74	-
Servicios de acceso de Internet, redes y procesamiento de información	569,058.00	- 67,206.00	501,852.00	140,814.48	361,037.52	140,814.48	-	361,037.52	140,814.48	140,814.48	-
Servicios postales y telegráficos	6,137.00	-	6,137.00	574.27	5,562.73	574.27	-	5,562.73	574.27	574.27	-
Servicios integrales y otros servicios	-	2,070.00	2,070.00	2,070.00	-	2,070.00	-	-	2,070.00	2,070.00	-
SERVICIOS DE ARRENDAMIENTO	540,745.00	- 320,165.00	220,580.00	149,640.00	70,940.00	149,640.00	-	70,940.00	149,640.00	149,640.00	-
Arrendamiento de edificios	457,898.00	- 263,133.00	194,765.00	149,640.00	45,125.00	149,640.00	-	45,125.00	149,640.00	149,640.00	-
Otros arrendamientos	82,847.00	- 57,032.00	25,815.00	-	25,815.00	-	-	25,815.00	-	-	-
SERVICIOS PROFESIONALES, CIENTÍFICOS, TÉCNICOS Y OTROS SERVICIOS	623,217.00	255,646.00	878,863.00	3,282,467.23	- 2,403,604.23	2,396,370.89	886,096.34	- 1,517,507.89	2,396,370.89	2,396,370.89	-
Servicios legales, de contabilidad, auditoría y relacionados	65,076.00	- 60,869.00	4,207.00	154,521.46	- 150,314.46	154,521.46	-	- 150,314.46	154,521.46	154,521.46	-
Servicios de capacitación	56,131.00	431,585.00	487,716.00	699,668.69	- 211,952.69	699,668.69	-	- 211,952.69	699,668.69	699,668.69	-
Servicios de apoyo administrativo, traducción, fotocopiado e impresión	502,010.00	- 115,070.00	386,940.00	2,428,277.08	- 2,041,337.08	1,542,180.74	886,096.34	- 1,155,240.74	1,542,180.74	1,542,180.74	-
SERVICIOS FINANCIEROS, BANCARIOS Y COMERCIALES	325,260.00	- 73,147.00	252,113.00	469,845.32	- 217,732.32	469,845.32	-	- 217,732.32	469,845.32	469,845.32	-
Seguro de bienes patrimoniales	325,260.00	- 73,147.00	252,113.00	469,845.32	- 217,732.32	469,845.32	-	- 217,732.32	469,845.32	469,845.32	-
SERVICIOS DE INSTALACIÓN, REPARACIÓN, MANTENIMIENTO Y CONSERVACIÓN	243,681.00	170,941.00	414,622.00	571,273.55	- 156,651.55	437,131.02	134,142.53	- 22,509.02	431,766.04	431,766.04	5,364.98
Conservación y mantenimiento menor de inmuebles	37,680.00	175,076.00	212,756.00	186,444.34	26,311.66	186,444.34	-	26,311.66	185,707.77	185,707.77	736.57
Instalación, reparación y mantenimiento de mobiliario y equipo de administración,	3,981.00	- 235.00	3,746.00	-	3,746.00	-	-	3,746.00	-	-	-
Reparación y mantenimiento de equipo de transporte	64,598.00	- 13,923.00	50,675.00	50,292.95	382.05	49,712.96	579.99	962.04	45,084.55	45,084.55	4,628.41
Instalación, reparación y mantenimiento de maquinaria, otros equipos y herramien	137,422.00	1,555.00	138,977.00	326,068.26	- 187,091.26	200,973.72	125,094.54	- 61,996.72	200,973.72	200,973.72	-
Servicios de jardinería y fumigación	-	8,468.00	8,468.00	8,468.00	-	-	8,468.00	8,468.00	-	-	-
SERVICIOS DE COMUNICACIÓN SOCIAL Y PUBLICIDAD	324,614.00	- 278,995.00	45,619.00	6,811.84	38,807.16	6,811.90	- 0.06	38,807.10	6,811.89	6,811.89	0.01
Difusión por radio, televisión y otros medios de mensajes sobre programas y activic	324,614.00	- 278,995.00	45,619.00	6,811.84	38,807.16	6,811.90	- 0.06	38,807.10	6,811.89	6,811.89	0.01
SERVICIOS DE TRASLADO Y VIÁTICOS	52,483.00	- 24,237.00	28,246.00	13,644.00	14,602.00	13,644.00	-	14,602.00	13,644.00	13,644.00	-
Pasajes aéreos	32,821.00	- 24,937.00	7,884.00	-	7,884.00	-	-	7,884.00	-	-	-
Pasajes terrestres	6,232.00	-	6,232.00	5,422.00	810.00	5,422.00	-	810.00	5,422.00	5,422.00	-
Viáticos en el país	13,430.00	-	13,430.00	8,222.00	5,208.00	8,222.00	-	5,208.00	8,222.00	8,222.00	-
Otros servicios de traslado y hospedaje	-	700.00	700.00	-	700.00	-	-	700.00	-	-	-
SERVICIOS OFICIALES	807,686.00	- 755,066.00	52,620.00	6,570.27	46,049.73	6,570.26	- 0.01	46,049.74	4,394.49	4,394.49	2,175.77
Gastos de ceremonial	482,009.00	- 461,701.00	20,308.00	-	20,308.00	-	-	20,308.00	-	-	-
Gastos de orden social y cultural	273,423.00	- 250,065.00	23,358.00	0.33	23,357.67	0.33	-	23,357.67	-	-	0.33

ESTADO DEL EJERCICIO DEL PRESUPUESTO POR CAPITULO DEL GASTO
Municipio de San Luis Potosí, S.L.P.
Al 31 de diciembre de 2016

Objeto del Gasto	PRESUPUESTO DE EGRESOS Aprobado	Ampliaciones/ Reducciones	Modificado	Comprometido	Presupuesto Disponible para Comprometer	Devengado	Comprometido No Devengado	Presupuesto Sin Devengar	Ejercido	Pagado	Cuentas por Pagar Deuda
Gastos de representación	52,254.00	- 43,300.00	8,954.00	6,569.94	2,384.06	6,569.93	0.01	2,384.07	4,394.49	4,394.49	2,175.44
OTROS SERVICIOS GENERALES	1,700,000.00	- 1,584,784.00	115,216.00	111,198.60	4,017.40	111,198.60	-	4,017.40	111,198.60	111,198.60	-
Impuestos y derechos	1,700,000.00	- 1,697,258.00	2,742.00	-	2,742.00	-	-	2,742.00	-	-	-
Sentencias y resoluciones judiciales	-	111,199.00	111,199.00	111,198.60	0.40	111,198.60	-	0.40	111,198.60	111,198.60	-
Otros gastos por responsabilidades	-	1,275.00	1,275.00	-	1,275.00	-	-	1,275.00	-	-	-
BIENES MUEBLES, INMUEBLES E INTANGIBLES	71,787.00	206,801.00	278,588.00	251,016.13	27,571.87	245,563.80	5,452.33	33,024.20	233,844.40	233,844.40	11,719.40
MOBILIARIO Y EQUIPO DE ADMINISTRACIÓN	71,787.00	- 20,558.00	51,229.00	23,657.29	27,571.71	18,204.96	5,452.33	33,024.04	6,485.56	6,485.56	11,719.40
Muebles de oficina y estantería	-	16,172.00	16,172.00	16,171.73	0.27	11,719.40	4,452.33	4,452.60	-	-	11,719.40
Equipo de cómputo y de tecnologías de la información	33,960.00	- 13,433.00	20,527.00	6,485.56	14,041.44	6,485.56	-	14,041.44	6,485.56	6,485.56	-
Otros mobiliarios y equipos de administración	37,827.00	- 23,297.00	14,530.00	1,000.00	13,530.00	-	1,000.00	14,530.00	-	-	-
VEHÍCULOS Y EQUIPO DE TRANSPORTE	-	208,800.00	208,800.00	208,800.00	-	208,800.00	-	-	208,800.00	208,800.00	-
Automóviles y camiones	-	208,800.00	208,800.00	208,800.00	-	208,800.00	-	-	208,800.00	208,800.00	-
MAQUINARIA, OTROS EQUIPOS Y HERRAMIENTAS	-	18,559.00	18,559.00	18,558.84	0.16	18,558.84	-	0.16	18,558.84	18,558.84	-
Equipo de comunicación y telecomunicación	-	18,559.00	18,559.00	18,558.84	0.16	18,558.84	-	0.16	18,558.84	18,558.84	-
TOTAL EGRESOS	29,836,024.00	- 7,295,468.98	22,540,555.02	28,888,584.58	- 6,348,029.56	22,992,682.91	5,895,901.67	- 452,127.89	22,311,274.17	22,311,253.53	681,429.38
513200 DIRECCION DE RECURSOS HUMANOS											
SERVICIOS PERSONALES	20,367,803.00	- 2,151,462.71	18,216,340.29	26,754,465.64	- 8,538,125.35	26,814,859.40	- 60,393.76	- 8,598,519.11	26,045,051.19	26,045,051.19	769,808.21
REMUNERACIONES AL PERSONAL DE CARÁCTER PERMANENTE	7,225,988.00	- 2,181,935.00	5,044,053.00	5,044,053.00	-	5,043,679.44	373.56	373.56	5,043,679.44	5,043,679.44	-
Sueldos base al personal permanente	7,225,988.00	- 2,181,935.00	5,044,053.00	5,044,053.00	-	5,043,679.44	373.56	373.56	5,043,679.44	5,043,679.44	-
REMUNERACIONES AL PERSONAL DE CARÁCTER TRANSITORIO	295,111.00	-	295,111.00	295,111.00	-	900,957.50	- 605,846.50	- 605,846.50	900,957.50	900,957.50	-
Honorarios asimilables a salarios	295,111.00	-	295,111.00	295,111.00	-	900,957.50	- 605,846.50	- 605,846.50	900,957.50	900,957.50	-
REMUNERACIONES ADICIONALES Y ESPECIALES	1,943,005.00	31,938.00	1,974,943.00	1,974,943.00	-	1,947,568.83	27,374.17	27,374.17	1,947,568.83	1,947,568.83	-
Primas por años de servicios efectivos prestados	476,887.00	-	476,887.00	476,887.00	-	55,368.00	421,519.00	421,519.00	55,368.00	55,368.00	-
Primas de vacaciones, dominical y gratificación de fin de año	1,466,118.00	-	1,466,118.00	1,466,118.00	-	1,832,497.33	- 366,379.33	- 366,379.33	1,832,497.33	1,832,497.33	-
Compensaciones	-	31,938.00	31,938.00	31,938.00	-	59,703.50	- 27,765.50	- 27,765.50	59,703.50	59,703.50	-
SEGURIDAD SOCIAL	5,905,716.00	-	5,905,716.00	14,473,603.43	- 8,567,887.43	14,595,864.17	- 122,260.74	- 8,690,148.17	13,826,035.32	13,826,035.32	769,828.85
Aportaciones para seguros	5,905,716.00	-	5,905,716.00	14,473,603.43	- 8,567,887.43	14,595,864.17	- 122,260.74	- 8,690,148.17	13,826,035.32	13,826,035.32	769,828.85
OTRAS PRESTACIONES SOCIALES Y ECONÓMICAS	3,289,738.00	- 1,465.71	3,288,272.29	3,258,510.21	29,762.08	2,754,573.26	503,936.95	533,699.03	2,754,573.26	2,754,573.26	-
Cuotas para el fondo de ahorro y fondo de trabajo	67,247.00	-	67,247.00	67,247.00	-	21,120.00	46,127.00	46,127.00	21,120.00	21,120.00	-
Indemnizaciones	388,994.00	- 63,856.79	325,137.21	325,137.21	-	71,889.24	253,247.97	253,247.97	71,889.24	71,889.24	-
Prestaciones y haberes de retiro	2,704,888.00	-	2,704,888.00	2,704,888.00	-	2,253,954.02	450,933.98	450,933.98	2,253,954.02	2,253,954.02	-
Prestaciones contractuales	72,891.00	-	72,891.00	105,520.00	- 32,629.00	362,160.00	- 256,640.00	- 289,269.00	362,160.00	362,160.00	-
Otras prestaciones sociales y económicas.	55,718.00	62,391.08	118,109.08	55,718.00	62,391.08	45,450.00	10,268.00	72,659.08	45,450.00	45,450.00	-
IMPUESTO SOBRE NÓMINAS Y OTROS QUE SE DERIVEN DE UNA RELACIÓN	1,708,245.00	-	1,708,245.00	1,708,245.00	-	1,572,216.20	136,028.80	136,028.80	1,572,236.84	1,572,236.84	- 20.64
Impuesto sobre nóminas	220,701.00	-	220,701.00	220,701.00	-	195,799.67	24,901.33	24,901.33	195,799.67	195,799.67	-
Otros impuestos derivados de una relación laboral	1,487,544.00	-	1,487,544.00	1,487,544.00	-	1,376,416.53	111,127.47	111,127.47	1,376,437.17	1,376,437.17	- 20.64
MATERIALES Y SUMINISTROS	1,048,714.00	- 865,518.80	183,195.20	89,503.70	93,691.50	85,511.90	3,991.80	97,683.30	50,076.76	50,076.76	35,435.14
MATERIALES DE ADMINISTRACIÓN, EMISIÓN DE DOCUMENTOS Y ARTÍCULOS OFICI	-	13,551.00	13,551.00	13,534.53	16.47	13,534.54	- 0.01	16.46	13,534.55	13,534.55	- 0.01
Materiales, útiles y equipos menores de oficina	-	9,254.00	9,254.00	9,238.87	15.13	9,238.87	-	15.13	9,238.87	9,238.87	-
Materiales, útiles y equipos menores de tecnologías de la información y comunicac	-	4,297.00	4,297.00	4,295.66	1.34	4,295.67	- 0.01	1.33	4,295.68	4,295.68	- 0.01
ALIMENTOS Y UTENSILIOS	2,660.00	27,383.00	30,043.00	29,476.16	566.84	29,476.14	0.02	566.86	29,476.14	29,476.14	-
Productos alimenticios para personas	2,660.00	27,383.00	30,043.00	29,476.16	566.84	29,476.14	0.02	566.86	29,476.14	29,476.14	-
MATERIALES Y ARTÍCULOS DE CONSTRUCCIÓN Y DE REPARACIÓN	-	15,456.00	15,456.00	9,521.27	5,934.73	5,782.41	3,738.86	9,673.59	5,782.41	5,782.41	-
Cemento y productos de concreto	-	2,593.00	2,593.00	-	2,593.00	-	-	2,593.00	-	-	-
Madera y productos de madera	-	671.00	671.00	670.48	0.52	-	670.48	671.00	-	-	-
Material eléctrico y electrónico	-	6,066.00	6,066.00	6,065.93	0.07	3,942.95	2,122.98	2,123.05	3,942.95	3,942.95	-
Artículos metálicos para la construcción	-	4,442.00	4,442.00	2,443.85	1,998.15	1,498.45	945.40	2,943.55	1,498.45	1,498.45	-
Otros materiales y artículos de construcción y reparación	-	1,684.00	1,684.00	341.01	1,342.99	341.01	-	1,342.99	341.01	341.01	-
PRODUCTOS QUÍMICOS, FARMACÉUTICOS Y DE LABORATORIO	1,046,054.00	- 923,445.80	122,608.20	35,435.20	87,173.00	35,435.15	0.05	87,173.05	-	-	35,435.15
Medicinas y productos farmacéuticos	1,046,054.00	- 923,445.80	122,608.20	35,435.20	87,173.00	35,435.15	0.05	87,173.05	-	-	35,435.15
HERRAMIENTAS, REFACCIONES Y ACCESORIOS MENORES	-	1,537.00	1,537.00	1,536.54	0.46	1,283.66	252.88	253.34	1,283.66	1,283.66	-
Refacciones y accesorios menores de edificios	-	1,284.00	1,284.00	1,283.66	0.34	1,283.66	-	0.34	1,283.66	1,283.66	-
Refacciones y accesorios menores de equipo de defensa y seguridad	-	253.00	253.00	252.88	0.12	-	252.88	253.00	-	-	-
SERVICIOS GENERALES	410,885.00	2,144,635.00	2,555,520.00	2,554,698.68	821.32	2,451,784.14	102,914.54	103,735.86	2,451,321.05	2,451,321.05	463.09
SERVICIOS BÁSICOS	26,192.00	7,738.00	33,930.00	34,424.97	- 494.97	34,424.97	-	- 494.97	34,424.97	34,424.97	-
Telefonía tradicional	26,192.00	- 13,882.00	12,310.00	16,369.04	- 4,059.04	16,369.04	-	- 4,059.04	16,369.04	16,369.04	-
Telefonía celular	-	18,060.00	18,060.00	18,055.93	4.07	18,055.93	-	4.07	18,055.93	18,055.93	-
Servicios integrales y otros servicios	-	3,560.00	3,560.00	-	3,560.00	-	-	3,560.00	-	-	-
SERVICIOS DE ARRENDAMIENTO	-	20,085.00	20,085.00	16,520.00	3,565.00	16,520.00	-	3,565.00	16,520.00	16,520.00	-
Arrendamiento de edificios	-	20,085.00	20,085.00	16,520.00	3,565.00	16,520.00	-	3,565.00	16,520.00	16,520.00	-
SERVICIOS PROFESIONALES, CIENTÍFICOS, TÉCNICOS Y OTROS SERVICIOS	119,850.00	1,429,958.00	1,549,808.00	1,518,668.42	31,139.58	1,505,789.69	12,878.73	44,018.31	1,505,789.69	1,505,789.69	-
Servicios legales, de contabilidad, auditoría y relacionados	-	353,264.00	353,264.00	305,808.69	47,455.31	305,808.69	-	47,455.31	305,808.69	305,808.69	-
Servicios de consultoría administrativa, procesos, técnica y en tecnologías de la infc	-	270,019.00	270,019.00	270,019.00	-	270,019.00	-	-	270,019.00	270,019.00	-
Servicios de capacitación	-	474,669.00	474,669.00	474,626.40	42.60	474,626.40	-	42.60	474,626.40	474,626.40	-
Servicios de apoyo administrativo, traducción, fotocopiado e impresión	119,850.00	332,006.00	451,856.00	468,214.33	- 16,358.33	455,335.60	12,878.73	- 3,479.60	455,335.60	455,335.60	-
SERVICIOS DE INSTALACIÓN, REPARACIÓN, MANTENIMIENTO Y CONSERVACIÓN	-	92,297.00	92,297.00	99,771.84	- 7,474.84	9,736.12	90,035.72	82,560.88	9,736.12	9,736.12	-
Conservación y mantenimiento menor de inmuebles	-	1,349.00	1,349.00	-	1,349.00	-	-	1,349.00	-	-	-

ESTADO DEL EJERCICIO DEL PRESUPUESTO POR CAPITULO DEL GASTO
Municipio de San Luis Potosí, S.L.P.
Al 31 de diciembre de 2016

Objeto del Gasto	PRESUPUESTO DE EGRESOS Aprobado	Ampliaciones/ Reducciones	Modificado	Comprometido	Presupuesto Disponible para Comprometer	Devengado	Comprometido No Devengado	Presupuesto Sin Devengar	Ejercido	Pagado	Cuentas por Pagar Deuda
Reparación y mantenimiento de equipo de transporte	-	-	-	9,520.12	- 9,520.12	9,520.12	-	- 9,520.12	9,520.12	9,520.12	-
Instalación, reparación y mantenimiento de maquinaria, otros equipos y herramien	-	90,036.00	90,036.00	90,035.72	0.28	-	90,035.72	90,036.00	-	-	-
Servicios de limpieza y manejo de desechos	-	912.00	912.00	216.00	696.00	216.00	-	696.00	216.00	216.00	-
SERVICIOS DE TRASLADO Y VIÁTICOS	-	55,112.00	55,112.00	49,421.98	5,690.02	49,421.98	-	5,690.02	49,421.98	49,421.98	-
Pasajes terrestres	-	4,940.00	4,940.00	16,116.92	- 11,176.92	16,116.92	-	- 11,176.92	16,116.92	16,116.92	-
Viáticos en el país	-	50,172.00	50,172.00	33,305.06	16,866.94	33,305.06	-	16,866.94	33,305.06	33,305.06	-
SERVICIOS OFICIALES	75,327.00	522,940.00	598,267.00	598,291.41	- 24.41	598,291.38	0.03	- 24.38	597,828.29	597,828.29	463.09
Gastos de ceremonial	75,327.00	394,530.00	469,857.00	469,856.44	0.56	469,856.44	-	0.56	469,856.44	469,856.44	-
Gastos de orden social y cultural	-	123,840.00	123,840.00	123,105.81	734.19	123,105.81	-	734.19	123,105.81	123,105.81	-
Gastos de representación	-	4,570.00	4,570.00	5,329.16	- 759.16	5,329.13	0.03	- 759.13	4,866.04	4,866.04	463.09
OTROS SERVICIOS GENERALES	189,516.00	16,505.00	206,021.00	237,600.06	- 31,579.06	237,600.00	0.06	- 31,579.00	237,600.00	237,600.00	-
Servicios funerarios y de cementerios	189,516.00	16,505.00	206,021.00	237,600.06	- 31,579.06	237,600.00	0.06	- 31,579.00	237,600.00	237,600.00	-
TRANSFERENCIAS, ASIGNACIONES, SUBSIDIOS Y OTRAS AYUDAS	1,040,000.00	- 569,129.00	470,871.00	833,696.40	- 362,825.40	424,866.00	408,830.40	46,005.00	286,866.00	286,866.00	138,000.00
AYUDAS SOCIALES	1,040,000.00	- 569,129.00	470,871.00	833,696.40	- 362,825.40	424,866.00	408,830.40	46,005.00	286,866.00	286,866.00	138,000.00
Ayudas sociales a instituciones sin fines de lucro	1,040,000.00	- 569,129.00	470,871.00	833,696.40	- 362,825.40	424,866.00	408,830.40	46,005.00	286,866.00	286,866.00	138,000.00
BIENES MUEBLES, INMUEBLES E INTANGIBLES	6,869.00	28,214.00	35,083.00	30,711.00	4,372.00	20,503.00	10,208.00	14,580.00	20,503.00	20,503.00	-
MOBILIARIO Y EQUIPO DE ADMINISTRACIÓN	5,339.00	28,214.00	33,553.00	30,711.00	2,842.00	20,503.00	10,208.00	13,050.00	20,503.00	20,503.00	-
Muebles de oficina y estantería	-	18,006.00	18,006.00	18,006.00	-	18,006.00	-	-	18,006.00	18,006.00	-
Equipo de cómputo y de tecnologías de la información	-	10,208.00	10,208.00	10,208.00	-	-	10,208.00	10,208.00	-	-	-
Otros mobiliarios y equipos de administración	5,339.00	-	5,339.00	2,497.00	2,842.00	2,497.00	-	2,842.00	2,497.00	2,497.00	-
MOBILIARIO Y EQUIPO EDUCACIONAL Y RECREATIVO	1,530.00	-	1,530.00	-	1,530.00	-	-	1,530.00	-	-	-
Otro mobiliario y equipo educacional y recreativo	1,530.00	-	1,530.00	-	1,530.00	-	-	1,530.00	-	-	-
TOTAL EGRESOS	22,874,271.00	- 1,413,261.51	21,461,009.49	30,263,075.42	- 8,802,065.93	29,797,524.44	465,550.98	- 8,336,514.95	28,853,818.00	28,853,818.00	943,706.44
513400 COORD.GRAL.DE SERVICIOS GRALES											
SERVICIOS PERSONALES	17,159,791.00	- 1,325,750.21	15,834,040.79	15,753,675.22	80,365.57	16,127,183.06	- 373,507.84	- 293,142.27	16,079,149.34	16,079,149.34	48,033.72
REMUNERACIONES AL PERSONAL DE CARÁCTER PERMANENTE	9,183,790.00	- 1,640,000.00	7,543,790.00	7,543,790.00	-	7,535,897.64	7,892.36	7,892.36	7,535,897.64	7,535,897.64	-
Sueldos base al personal permanente	9,183,790.00	- 1,640,000.00	7,543,790.00	7,543,790.00	-	7,535,897.64	7,892.36	7,892.36	7,535,897.64	7,535,897.64	-
REMUNERACIONES AL PERSONAL DE CARÁCTER TRANSITORIO	1,060,906.00	-	1,060,906.00	1,060,906.00	-	448,548.50	612,357.50	612,357.50	448,548.50	448,548.50	-
Honorarios asimilables a salarios	1,060,906.00	-	1,060,906.00	1,060,906.00	-	448,548.50	612,357.50	612,357.50	448,548.50	448,548.50	-
REMUNERACIONES ADICIONALES Y ESPECIALES	2,268,073.00	-	2,268,073.00	2,268,073.00	-	3,283,400.93	- 1,015,327.93	- 1,015,327.93	3,283,400.93	3,283,400.93	-
Primas por años de servicios efectivos prestados	580,672.00	-	580,672.00	580,672.00	-	570,664.00	10,008.00	10,008.00	570,664.00	570,664.00	-
Primas de vacaciones, dominical y gratificación de fin de año	1,431,412.00	-	1,431,412.00	1,431,412.00	-	2,681,236.57	- 1,249,824.57	- 1,249,824.57	2,681,236.57	2,681,236.57	-
Horas extraordinarias	247,428.00	-	247,428.00	247,428.00	-	24,104.96	223,323.04	223,323.04	24,104.96	24,104.96	-
Compensaciones	8,561.00	-	8,561.00	8,561.00	-	7,395.40	1,165.60	1,165.60	7,395.40	7,395.40	-
SEGURIDAD SOCIAL	368,489.00	-	368,489.00	948,202.22	- 579,713.22	948,202.21	0.01	- 579,713.21	900,168.49	900,168.49	48,033.72
Aportaciones para seguros	368,489.00	-	368,489.00	948,202.22	- 579,713.22	948,202.21	0.01	- 579,713.21	900,168.49	900,168.49	48,033.72
OTRAS PRESTACIONES SOCIALES Y ECONÓMICAS	2,352,597.00	314,249.79	2,666,846.79	2,006,768.00	660,078.79	2,167,706.75	- 160,938.75	499,140.04	2,167,706.75	2,167,706.75	-
Cuotas para el fondo de ahorro y fondo de trabajo	266,396.00	-	266,396.00	266,396.00	-	157,600.00	108,796.00	108,796.00	157,600.00	157,600.00	-
Indemnizaciones	93,483.00	-	93,483.00	93,483.00	-	26,087.93	67,395.07	67,395.07	26,087.93	26,087.93	-
Prestaciones y haberes de retiro	1,181,230.00	-	1,181,230.00	1,181,230.00	-	1,041,183.82	140,046.18	140,046.18	1,041,183.82	1,041,183.82	-
Prestaciones contractuales	530,849.00	-	530,849.00	185,020.00	345,829.00	684,760.00	- 499,740.00	- 153,911.00	684,760.00	684,760.00	-
Otras prestaciones sociales y económicas.	280,639.00	314,249.79	594,888.79	280,639.00	314,249.79	258,075.00	22,564.00	336,813.79	258,075.00	258,075.00	-
PAGO DE ESTÍMULOS A SERVIDORES PÚBLICOS	297,602.00	-	297,602.00	297,602.00	-	282,752.11	14,849.89	14,849.89	282,752.11	282,752.11	-
Estímulos	297,602.00	-	297,602.00	297,602.00	-	282,752.11	14,849.89	14,849.89	282,752.11	282,752.11	-
IMPUESTO SOBRE NÓMINAS Y OTROS QUE SE DERIVEN DE UNA RELACIÓN	1,628,334.00	-	1,628,334.00	1,628,334.00	-	1,460,674.92	167,659.08	167,659.08	1,460,674.92	1,460,674.92	-
Impuesto sobre nóminas	316,858.00	-	316,858.00	316,858.00	-	284,159.92	32,698.08	32,698.08	284,159.92	284,159.92	-
Otros impuestos derivados de una relación laboral	1,311,476.00	-	1,311,476.00	1,311,476.00	-	1,176,515.00	134,961.00	134,961.00	1,176,515.00	1,176,515.00	-
MATERIALES Y SUMINISTROS	2,873,776.00	- 2,133,760.35	740,015.65	1,193,767.25	- 453,751.60	1,111,245.08	82,522.17	- 371,229.43	1,041,906.37	1,041,906.37	69,338.71
MATERIALES DE ADMINISTRACIÓN, EMISIÓN DE DOCUMENTOS Y ARTÍCULOS OFICI	-	264,881.00	264,881.00	1,078,982.48	- 814,101.48	1,011,881.91	67,100.57	- 747,000.91	1,011,881.92	1,011,881.92	- 0.01
Materiales, útiles y equipos menores de oficina	-	8,239.00	8,239.00	8,237.89	1.11	8,037.67	200.22	201.33	8,037.67	8,037.67	-
Materiales, útiles y equipos menores de tecnologías de la información y comunicac	-	4,297.00	4,297.00	4,295.66	1.34	4,295.67	- 0.01	1.33	4,295.68	4,295.68	- 0.01
Material de limpieza	-	247,055.00	247,055.00	1,066,396.03	- 819,341.03	999,495.67	66,900.36	- 752,440.67	999,495.67	999,495.67	-
Materiales y útiles de enseñanza	-	5,290.00	5,290.00	52.90	5,237.10	52.90	-	5,237.10	52.90	52.90	-
ALIMENTOS Y UTENSILIOS	-	547.00	547.00	405.19	141.81	405.18	0.01	141.82	405.18	405.18	-
Productos alimenticios para personas	-	547.00	547.00	405.19	141.81	405.18	0.01	141.82	405.18	405.18	-
MATERIALES Y ARTÍCULOS DE CONSTRUCCIÓN Y DE REPARACIÓN	201,015.00	- 130,469.00	70,546.00	34,116.08	36,429.92	25,684.25	8,431.83	44,861.75	25,275.06	25,275.06	409.19
Productos minerales no metálicos	4,464.00	- 1,192.00	3,272.00	143.26	3,128.74	-	143.26	3,272.00	-	-	-
Cemento y productos de concreto	3,532.00	-	3,532.00	1,708.40	1,823.60	270.00	1,438.40	3,262.00	270.00	270.00	-
Cal, yeso y productos de yeso	-	415.00	415.00	409.25	5.75	409.25	-	5.75	-	-	409.25
Vidrio y productos de vidrio	-	1,660.00	1,660.00	1,658.80	1.20	-	1,658.80	1,660.00	-	-	-
Material eléctrico y electrónico	88,710.00	- 57,862.00	30,848.00	18,036.96	12,811.04	16,690.20	1,346.76	14,157.80	16,690.18	16,690.18	0.02
Artículos metálicos para la construcción	2,211.00	- 208.00	2,003.00	974.47	1,028.53	694.19	280.28	1,308.81	694.19	694.19	-
Materiales complementarios	-	1,385.00	1,385.00	1,383.93	1.07	1,383.93	-	1.07	1,383.93	1,383.93	-
Otros materiales y artículos de construcción y reparación	102,098.00	- 74,667.00	27,431.00	9,801.01	17,629.99	6,236.68	3,564.33	21,194.32	6,236.76	6,236.76	- 0.08
PRODUCTOS QUÍMICOS, FARMACÉUTICOS Y DE LABORATORIO	2,646,933.00	- 2,264,159.35	382,773.65	69,030.08	313,743.57	69,029.96	0.12	313,743.69	100.43	100.43	68,929.53
Medicinas y productos farmacéuticos	2,640,042.00	- 2,262,319.35	377,722.65	68,929.65	308,793.00	68,929.53	0.12	308,793.12	-	-	68,929.53
Fibras sintéticas, hules, plásticos y derivados	6,891.00	- 1,840.00	5,051.00	100.43	4,950.57	100.43	-	4,950.57	100.43	100.43	-

ESTADO DEL EJERCICIO DEL PRESUPUESTO POR CAPITULO DEL GASTO
Municipio de San Luis Potosí, S.L.P.
Al 31 de diciembre de 2016

Objeto del Gasto	PRESUPUESTO DE EGRESOS Aprobado	Ampliaciones/ Reducciones	Modificado	Comprometido	Presupuesto Disponible para Comprometer	Devengado	Comprometido No Devengado	Presupuesto Sin Devengar	Ejercido	Pagado	Cuentas por Pagar Deuda
VESTUARIO, BLANCOS, PRENDAS DE PROTECCIÓN Y ARTÍCULOS DEPORTIVOS	-	801.00	801.00	800.40	0.60	-	800.40	801.00	-	-	-
Prendas de seguridad y protección personal	-	801.00	801.00	800.40	0.60	-	800.40	801.00	-	-	-
HERRAMIENTAS, REFACCIONES Y ACCESORIOS MENORES	25,828.00	- 5,361.00	20,467.00	10,433.02	10,033.98	4,243.78	6,189.24	16,223.22	4,243.78	4,243.78	-
Herramientas menores	20,957.00	- 9,635.00	11,322.00	3,607.74	7,714.26	575.10	3,032.64	10,746.90	575.10	575.10	-
Refacciones y accesorios menores de edificios	2,190.00	1,487.00	3,677.00	2,809.68	867.32	673.88	2,135.80	3,003.12	673.88	673.88	-
Refacciones y accesorios menores de equipo de transporte	-	2,552.00	2,552.00	2,552.00	-	2,552.00	-	-	2,552.00	2,552.00	-
Refacciones y accesorios menores de maquinaria y otros equipos	-	235.00	235.00	234.00	1.00	234.00	-	1.00	234.00	234.00	-
Refacciones y accesorios menores otros bienes muebles	2,681.00	-	2,681.00	1,229.60	1,451.40	208.80	1,020.80	2,472.20	208.80	208.80	-
SERVICIOS GENERALES	1,159,775.00	- 657,224.80	502,550.20	351,599.89	150,950.31	261,156.33	90,443.56	241,393.87	132,511.58	132,511.58	128,644.75
SERVICIOS BÁSICOS	33,093.00	7,023.00	40,116.00	27,887.42	12,228.58	27,887.42	-	12,228.58	27,887.42	27,887.42	-
Telefonía tradicional	33,093.00	-	33,093.00	20,869.42	12,223.58	20,869.42	-	12,223.58	20,869.42	20,869.42	-
Telefonía celular	-	7,023.00	7,023.00	7,018.00	5.00	7,018.00	-	5.00	7,018.00	7,018.00	-
SERVICIOS DE ARRENDAMIENTO	514,277.00	- 280,126.00	234,151.00	170,543.48	63,607.52	170,543.48	-	63,607.52	42,635.87	42,635.87	127,907.61
Arrendamiento de edificios	514,277.00	- 280,126.00	234,151.00	170,543.48	63,607.52	170,543.48	-	63,607.52	42,635.87	42,635.87	127,907.61
SERVICIOS PROFESIONALES, CIENTÍFICOS, TÉCNICOS Y OTROS SERVICIOS	15,963.00	-	15,963.00	33,961.74	- 17,998.74	2,165.42	31,796.32	- 13,797.58	2,165.42	2,165.42	-
Servicios de apoyo administrativo, traducción, fotocopiado e impresión	15,963.00	-	15,963.00	33,961.74	- 17,998.74	2,165.42	31,796.32	13,797.58	2,165.42	2,165.42	-
SERVICIOS DE INSTALACIÓN, REPARACIÓN, MANTENIMIENTO Y CONSERVACIÓN	254,442.00	- 106,278.80	148,163.20	115,373.01	32,790.19	56,725.77	58,647.24	91,437.43	55,988.63	55,988.63	737.14
Conservación y mantenimiento menor de inmuebles	15,145.00	28,083.20	43,228.20	32,700.22	10,527.98	32,700.22	-	10,527.98	31,962.99	31,962.99	737.23
Reparación y mantenimiento de equipo de transporte	189,185.00	- 109,378.00	79,807.00	82,672.79	- 2,865.79	24,025.55	58,647.24	55,781.45	24,025.64	24,025.64	- 0.09
Servicios de jardinería y fumigación	50,112.00	- 24,984.00	25,128.00	-	25,128.00	-	-	25,128.00	-	-	-
SERVICIOS OFICIALES	42,000.00	- 7,597.00	34,403.00	138.24	34,264.76	138.24	-	34,264.76	138.24	138.24	-
Gastos de representación	42,000.00	- 7,597.00	34,403.00	138.24	34,264.76	138.24	-	34,264.76	138.24	138.24	-
OTROS SERVICIOS GENERALES	300,000.00	- 270,246.00	29,754.00	3,696.00	26,058.00	3,696.00	-	26,058.00	3,696.00	3,696.00	-
Otros gastos por responsabilidades	-	12,038.00	12,038.00	3,696.00	8,342.00	3,696.00	-	8,342.00	3,696.00	3,696.00	-
Otros servicios generales.	300,000.00	- 282,284.00	17,716.00	-	17,716.00	-	-	17,716.00	-	-	-
TRANSFERENCIAS, ASIGNACIONES, SUBSIDIOS Y OTRAS AYUDAS	15,000.00	-	15,000.00	-	15,000.00	-	-	15,000.00	-	-	-
AYUDAS SOCIALES	15,000.00	-	15,000.00	-	15,000.00	-	-	15,000.00	-	-	-
Ayudas sociales a instituciones sin fines de lucro	15,000.00	-	15,000.00	-	15,000.00	-	-	15,000.00	-	-	-
TOTAL EGRESOS	21,208,342.00	- 4,116,735.36	17,091,606.64	17,299,042.36	- 207,435.72	17,499,584.47	- 200,542.11	- 407,977.83	17,253,567.29	17,253,567.29	246,017.18
513500 COORD.GRAL.DE PATRIMONIO											
SERVICIOS PERSONALES	3,950,308.00	18,280.17	3,968,588.17	4,030,439.89	- 61,851.72	4,020,256.11	10,183.78	- 51,667.94	4,012,114.76	4,012,114.76	8,141.35
REMUNERACIONES AL PERSONAL DE CARÁCTER PERMANENTE	2,311,990.00	-	2,311,990.00	2,311,990.00	-	2,314,395.91	- 2,405.91	- 2,405.91	2,314,395.91	2,314,395.91	-
Sueldos base al personal permanente	2,311,990.00	-	2,311,990.00	2,311,990.00	-	2,314,395.91	- 2,405.91	- 2,405.91	2,314,395.91	2,314,395.91	-
REMUNERACIONES AL PERSONAL DE CARÁCTER TRANSITORIO	137,460.00	-	137,460.00	137,460.00	-	-	137,460.00	137,460.00	-	-	-
Honorarios asimilables a salarios	116,775.00	-	116,775.00	116,775.00	-	-	116,775.00	116,775.00	-	-	-
Retribuciones por servicios de carácter social	20,685.00	-	20,685.00	20,685.00	-	-	20,685.00	20,685.00	-	-	-
REMUNERACIONES ADICIONALES Y ESPECIALES	607,199.00	-	607,199.00	607,199.00	-	745,232.75	- 138,033.75	- 138,033.75	745,232.75	745,232.75	-
Primas por años de servicios efectivos prestados	164,350.00	-	164,350.00	164,350.00	-	70,390.00	93,960.00	93,960.00	70,390.00	70,390.00	-
Primas de vacaciones, dominical y gratificación de fin de año	442,849.00	-	442,849.00	442,849.00	-	674,842.75	- 231,993.75	- 231,993.75	674,842.75	674,842.75	-
SEGURIDAD SOCIAL	62,456.00	-	62,456.00	160,733.89	- 98,277.89	160,733.89	-	- 98,277.89	152,592.54	152,592.54	8,141.35
Aportaciones para seguros	62,456.00	-	62,456.00	160,733.89	- 98,277.89	160,733.89	-	- 98,277.89	152,592.54	152,592.54	8,141.35
OTRAS PRESTACIONES SOCIALES Y ECONÓMICAS	253,562.00	18,280.17	271,842.17	235,416.00	36,426.17	238,912.69	- 3,496.69	32,929.48	238,912.69	238,912.69	-
Cuotas para el fondo de ahorro y fondo de trabajo	36,434.00	-	36,434.00	36,434.00	-	7,680.00	28,754.00	28,754.00	7,680.00	7,680.00	-
Indemnizaciones	20,494.00	-	20,494.00	20,494.00	-	-	20,494.00	20,494.00	-	-	-
Prestaciones y haberes de retiro	152,883.00	-	152,883.00	152,883.00	-	180,492.69	- 27,609.69	- 27,609.69	180,492.69	180,492.69	-
Prestaciones contractuales	27,426.00	-	27,426.00	9,280.00	18,146.00	33,640.00	- 24,360.00	- 6,214.00	33,640.00	33,640.00	-
Otras prestaciones sociales y económicas.	16,325.00	18,280.17	34,605.17	16,325.00	18,280.17	17,100.00	- 775.00	17,505.17	17,100.00	17,100.00	-
PAGO DE ESTÍMULOS A SERVIDORES PÚBLICOS	22,581.00	-	22,581.00	22,581.00	-	21,007.77	1,573.23	1,573.23	21,007.77	21,007.77	-
Estímulos	22,581.00	-	22,581.00	22,581.00	-	21,007.77	1,573.23	1,573.23	21,007.77	21,007.77	-
IMPUESTO SOBRE NÓMINAS Y OTROS QUE SE DERIVEN DE UNA RELACIÓN	555,060.00	-	555,060.00	555,060.00	-	539,973.10	15,086.90	15,086.90	539,973.10	539,973.10	-
Impuesto sobre nóminas	73,731.00	-	73,731.00	73,731.00	-	77,005.18	- 3,274.18	- 3,274.18	77,005.18	77,005.18	-
Otros impuestos derivados de una relación laboral	481,329.00	-	481,329.00	481,329.00	-	462,967.92	18,361.08	18,361.08	462,967.92	462,967.92	-
MATERIALES Y SUMINISTROS	448,309.00	- 76,784.27	371,524.73	36,161.24	335,363.49	35,291.22	870.02	336,233.51	14,234.53	14,234.53	21,056.69
MATERIALES DE ADMINISTRACIÓN, EMISIÓN DE DOCUMENTOS Y ARTÍCULOS OFICI	-	14,236.00	14,236.00	14,234.51	1.49	14,234.52	- 0.01	1.48	14,234.53	14,234.53	- 0.01
Materiales, útiles y equipos menores de oficina	-	9,939.00	9,939.00	9,938.85	0.15	9,938.85	-	0.15	9,938.85	9,938.85	-
Materiales, útiles y equipos menores de tecnologías de la información y comunicac	-	4,297.00	4,297.00	4,295.66	1.34	4,295.67	- 0.01	1.33	4,295.68	4,295.68	- 0.01
PRODUCTOS QUÍMICOS, FARMACÉUTICOS Y DE LABORATORIO	448,309.00	- 91,020.27	357,288.73	21,926.73	335,362.00	21,056.70	870.03	336,232.03	-	-	21,056.70
Medicinas y productos farmacéuticos	448,309.00	- 91,020.27	357,288.73	21,926.73	335,362.00	21,056.70	870.03	336,232.03	-	-	21,056.70
SERVICIOS GENERALES	23,989.00	17,906.00	41,895.00	32,675.35	9,219.65	8,734.78	23,940.57	33,160.22	8,734.78	8,734.78	-
SERVICIOS BÁSICOS	12,979.00	- 75.00	12,904.00	8,656.29	4,247.71	8,656.29	-	4,247.71	8,656.29	8,656.29	-
Telefonía tradicional	12,979.00	- 75.00	12,904.00	8,656.29	4,247.71	8,656.29	-	4,247.71	8,656.29	8,656.29	-
SERVICIOS PROFESIONALES, CIENTÍFICOS, TÉCNICOS Y OTROS SERVICIOS	-	154.00	154.00	150.33	3.67	78.49	71.84	75.51	78.49	78.49	-
Servicios de apoyo administrativo, traducción, fotocopiado e impresión	-	154.00	154.00	150.33	3.67	78.49	71.84	75.51	78.49	78.49	-
SERVICIOS DE INSTALACIÓN, REPARACIÓN, MANTENIMIENTO Y CONSERVACIÓN	11,010.00	17,827.00	28,837.00	23,868.73	4,968.27	-	23,868.73	28,837.00	-	-	-
Instalación, reparación y mantenimiento de mobiliario y equipo de administración,	1,982.00	- 403.00	1,579.00	1,131.00	448.00	-	1,131.00	1,579.00	-	-	-
Reparación y mantenimiento de equipo de transporte	9,028.00	18,230.00	27,258.00	22,737.73	4,520.27	-	22,737.73	27,258.00	-	-	-
TOTAL EGRESOS	4,422,606.00	- 40,598.10	4,382,007.90	4,099,276.48	282,731.42	4,064,282.11	34,994.37	317,725.79	4,035,084.07	4,035,084.07	29,198.04

ESTADO DEL EJERCICIO DEL PRESUPUESTO POR CAPITULO DEL GASTO
Municipio de San Luis Potosí, S.L.P.
Al 31 de diciembre de 2016

Objeto del Gasto	PRESUPUESTO DE EGRESOS Aprobado	Ampliaciones/ Reducciones	Modificado	Comprometido	Presupuesto Disponible para Comprometer	Devengado	Comprometido No Devengado	Presupuesto Sin Devengar	Ejercido	Pagado	Cuentas por Pagar Deuda
513600 COORD.GRAL.SERVICIOS MÉDICOS											
SERVICIOS PERSONALES	35,217,490.00	- 2,255,549.03	32,961,940.97	60,907,202.65	- 27,945,261.68	60,941,191.38	- 33,988.73	- 27,979,250.41	57,967,231.07	57,967,231.07	2,973,960.31
REMUNERACIONES AL PERSONAL DE CARÁCTER PERMANENTE	9,283,994.00	- 2,441,173.90	6,842,820.10	6,842,820.10	-	6,833,814.48	9,005.62	9,005.62	6,833,814.48	6,833,814.48	-
Sueldos base al personal permanente	9,283,994.00	- 2,441,173.90	6,842,820.10	6,842,820.10	-	6,833,814.48	9,005.62	9,005.62	6,833,814.48	6,833,814.48	-
REMUNERACIONES AL PERSONAL DE CARÁCTER TRANSITORIO	1,086,354.00	-	1,086,354.00	1,086,354.00	-	1,173,953.00	- 87,599.00	- 87,599.00	1,173,953.00	1,173,953.00	-
Honorarios asimilables a salarios	1,086,354.00	-	1,086,354.00	1,086,354.00	-	1,173,953.00	- 87,599.00	- 87,599.00	1,173,953.00	1,173,953.00	-
REMUNERACIONES ADICIONALES Y ESPECIALES	1,813,688.00	-	1,813,688.00	1,813,688.00	-	2,343,642.45	- 529,954.45	- 529,954.45	2,343,642.45	2,343,642.45	-
Primas por años de servicios efectivos prestados	189,110.00	-	189,110.00	189,110.00	-	210,891.00	- 21,781.00	- 21,781.00	210,891.00	210,891.00	-
Primas de vacaciones, dominical y gratificación de fin de año	1,590,411.00	-	1,590,411.00	1,590,411.00	-	2,122,751.45	- 532,340.45	- 532,340.45	2,122,751.45	2,122,751.45	-
Horas extraordinarias	34,167.00	-	34,167.00	34,167.00	-	-	34,167.00	34,167.00	-	-	-
Compensaciones	-	-	-	-	-	10,000.00	- 10,000.00	- 10,000.00	10,000.00	10,000.00	-
SEGURIDAD SOCIAL	19,671,205.00	-	19,671,205.00	47,133,347.66	- 27,462,142.66	47,255,603.46	- 122,255.80	- 27,584,398.46	44,691,399.39	44,691,399.39	2,564,204.07
Aportaciones para seguros	19,671,205.00	-	19,671,205.00	47,133,347.66	- 27,462,142.66	47,255,603.46	- 122,255.80	- 27,584,398.46	44,691,399.39	44,691,399.39	2,564,204.07
OTRAS PRESTACIONES SOCIALES Y ECONÓMICAS	956,864.00	185,624.87	1,142,488.87	1,625,607.89	- 483,119.02	1,270,724.11	354,883.78	- 128,235.24	860,967.87	860,967.87	409,756.24
Cuotas para el fondo de ahorro y fondo de trabajo	106,181.00	-	106,181.00	106,181.00	-	47,680.00	58,501.00	58,501.00	47,680.00	47,680.00	-
Indemnizaciones	-	22,101.00	22,101.00	-	22,101.00	22,101.00	- 22,101.00	-	22,101.00	22,101.00	-
Prestaciones y haberes de retiro	418,154.00	-	418,154.00	418,154.00	-	446,576.87	- 28,422.87	- 28,422.87	446,576.87	446,576.87	-
Prestaciones contractuales	328,484.00	47,017.90	375,501.90	997,227.89	- 621,725.99	661,666.24	335,561.65	- 286,164.34	251,910.00	251,910.00	409,756.24
Otras prestaciones sociales y económicas.	104,045.00	116,505.97	220,550.97	104,045.00	116,505.97	92,700.00	11,345.00	127,850.97	92,700.00	92,700.00	-
PAGO DE ESTÍMULOS A SERVIDORES PÚBLICOS	140,613.00	-	140,613.00	140,613.00	-	141,721.73	- 1,108.73	- 1,108.73	141,721.73	141,721.73	-
Estímulos	140,613.00	-	140,613.00	140,613.00	-	141,721.73	- 1,108.73	- 1,108.73	141,721.73	141,721.73	-
IMPUESTO SOBRE NÓMINAS Y OTROS QUE SE DERIVEN DE UNA RELACIÓN	2,264,772.00	-	2,264,772.00	2,264,772.00	-	1,921,732.15	343,039.85	343,039.85	1,921,732.15	1,921,732.15	-
Impuesto sobre nóminas	301,113.00	-	301,113.00	301,113.00	-	262,213.91	38,899.09	38,899.09	262,213.91	262,213.91	-
Otros impuestos derivados de una relación laboral	1,963,659.00	-	1,963,659.00	1,963,659.00	-	1,659,518.24	304,140.76	304,140.76	1,659,518.24	1,659,518.24	-
MATERIALES Y SUMINISTROS	1,184,939.00	50,062,430.13	51,247,369.13	50,741,275.61	506,093.52	50,634,518.27	106,757.34	612,850.86	46,842,352.71	46,842,352.71	3,792,165.56
MATERIALES DE ADMINISTRACIÓN, EMISIÓN DE DOCUMENTOS Y ARTÍCULOS OFICI	30,745.00	26,008.00	56,753.00	40,964.87	15,788.13	38,740.94	2,223.93	18,012.06	38,740.95	38,740.95	- 0.01
Materiales, útiles y equipos menores de oficina	-	11,154.00	11,154.00	11,153.27	0.73	10,723.27	430.00	430.73	10,723.27	10,723.27	-
Materiales, útiles y equipos menores de tecnologías de la información y comunicac	-	4,297.00	4,297.00	4,295.66	1.34	4,295.67	- 0.01	1.33	4,295.68	4,295.68	- 0.01
Material impreso e información digital	30,745.00	- 11,773.00	18,972.00	1,566.00	17,406.00	-	1,566.00	18,972.00	-	-	-
Material de limpieza	-	22,330.00	22,330.00	23,949.94	- 1,619.94	23,722.00	227.94	- 1,392.00	23,722.00	23,722.00	-
ALIMENTOS Y UTENSILIOS	1,102.00	870.00	1,972.00	1,576.65	395.35	1,576.65	-	395.35	1,576.65	1,576.65	-
Productos alimenticios para personas	1,102.00	870.00	1,972.00	1,576.65	395.35	1,576.65	-	395.35	1,576.65	1,576.65	-
MATERIALES Y ARTÍCULOS DE CONSTRUCCIÓN Y DE REPARACIÓN	32,332.00	- 2,475.00	29,857.00	14,404.81	15,452.19	14,404.81	-	15,452.19	14,404.81	14,404.81	-
Material eléctrico y electrónico	25,252.00	- 10,266.00	14,986.00	5,366.91	9,619.09	5,366.91	-	9,619.09	5,366.91	5,366.91	-
Materiales complementarios	7,080.00	- 1,247.00	5,833.00	-	5,833.00	-	-	5,833.00	-	-	-
Otros materiales y artículos de construcción y reparación	-	9,038.00	9,038.00	9,037.90	0.10	9,037.90	-	0.10	9,037.90	9,037.90	-
PRODUCTOS QUÍMICOS, FARMACÉUTICOS Y DE LABORATORIO	1,120,760.00	50,031,522.13	51,152,282.13	50,677,923.40	474,358.73	50,574,984.99	102,938.41	577,297.14	46,783,793.82	46,783,793.82	3,791,191.17
Medicinas y productos farmacéuticos	996,242.00	50,043,186.13	51,039,428.13	50,514,922.15	524,505.98	50,514,055.21	866.94	525,372.92	46,732,976.04	46,732,976.04	3,781,079.17
Materiales, accesorios y suministros médicos	124,518.00	- 11,664.00	112,854.00	163,001.25	- 50,147.25	60,929.78	102,071.47	51,924.22	50,817.78	50,817.78	10,112.00
COMBUSTIBLES, LUBRICANTES Y ADITIVOS	-	1,790.00	1,790.00	1,782.49	7.51	1,782.49	-	7.51	1,782.49	1,782.49	-
Combustibles, lubricantes y aditivos.	-	1,790.00	1,790.00	1,782.49	7.51	1,782.49	-	7.51	1,782.49	1,782.49	-
HERRAMIENTAS, REFACCIONES Y ACCESORIOS MENORES	-	4,715.00	4,715.00	4,623.39	91.61	3,028.39	1,595.00	1,686.61	2,053.99	2,053.99	974.40
Herramientas menores	-	298.00	298.00	297.54	0.46	297.54	-	0.46	297.54	297.54	-
Refacciones y accesorios menores de edificios	-	4,236.00	4,236.00	4,235.86	0.14	2,640.86	1,595.00	1,595.14	1,666.46	1,666.46	974.40
Refacciones y accesorios menores de equipo de transporte	-	181.00	181.00	89.99	91.01	89.99	-	91.01	89.99	89.99	-
SERVICIOS GENERALES	544,836.00	33,238,375.59	33,783,211.59	70,321,734.13	- 36,538,522.54	70,212,534.07	109,200.06	- 36,429,322.48	69,613,957.58	69,613,957.58	598,576.49
SERVICIOS BÁSICOS	153,485.00	33,025,675.59	33,179,160.59	69,700,267.30	- 36,521,106.71	69,700,272.64	- 5.34	- 36,521,112.05	69,139,850.68	69,139,850.68	560,421.96
Energía eléctrica	116,609.00	6,827.00	123,436.00	143,964.00	- 20,528.00	143,964.02	- 0.02	- 20,528.02	143,963.43	143,963.43	0.59
Telefonía tradicional	36,876.00	546.00	37,422.00	43,704.47	- 6,282.47	43,704.47	-	- 6,282.47	43,704.47	43,704.47	-
Telefonía celular	-	3,515.00	3,515.00	3,509.00	6.00	3,509.00	-	6.00	3,509.00	3,509.00	-
Servicios integrales y otros servicios	-	33,014,787.59	33,014,787.59	69,509,089.83	- 36,494,302.24	69,509,095.15	- 5.32	- 36,494,307.56	68,948,673.78	68,948,673.78	560,421.37
SERVICIOS PROFESIONALES, CIENTÍFICOS, TÉCNICOS Y OTROS SERVICIOS	320,642.00	190,520.00	511,162.00	568,297.07	- 57,135.07	467,211.66	101,085.41	43,950.34	436,654.86	436,654.86	30,556.80
Servicios legales, de contabilidad, auditoría y relacionados	-	7,542.00	7,542.00	7,540.00	2.00	7,540.00	-	2.00	7,540.00	7,540.00	-
Servicios de apoyo administrativo, traducción, fotocopiado e impresión	3,079.00	452,841.00	455,920.00	511,557.07	- 55,637.07	416,171.66	95,385.41	39,748.34	415,614.86	415,614.86	556.80
Servicios profesionales, científicos y técnicos integrales	317,563.00	- 269,863.00	47,700.00	49,200.00	- 1,500.00	43,500.00	5,700.00	4,200.00	13,500.00	13,500.00	30,000.00
SERVICIOS FINANCIEROS, BANCARIOS Y COMERCIALES	-	2.00	2.00	-	2.00	-	-	2.00	-	-	-
Fletes y maniobras	-	2.00	2.00	-	2.00	-	-	2.00	-	-	-
SERVICIOS DE INSTALACIÓN, REPARACIÓN, MANTENIMIENTO Y CONSERVACIÓN	70,709.00	21,598.00	92,307.00	51,833.44	40,473.56	43,713.44	8,120.00	48,593.56	36,368.32	36,368.32	7,345.12
Conservación y mantenimiento menor de inmuebles	37,276.00	12,491.00	49,767.00	11,136.00	38,631.00	6,032.00	5,104.00	43,735.00	6,032.00	6,032.00	-
Instalación, reparación y mantenimiento de equipo e instrumental médico y de labo	-	7,347.00	7,347.00	7,345.12	1.88	7,345.12	-	1.88	-	-	7,345.12
Reparación y mantenimiento de equipo de transporte	22,013.00	- 17,305.00	4,708.00	2,946.40	1,761.60	2,830.40	116.00	1,877.60	2,830.40	2,830.40	-
Instalación, reparación y mantenimiento de maquinaria, otros equipos y herramien	6,116.00	15,782.00	21,898.00	20,880.00	1,018.00	20,880.00	-	1,018.00	20,880.00	20,880.00	-
Servicios de limpieza y manejo de desechos	-	6,635.00	6,635.00	6,625.92	9.08	6,625.92	-	9.08	6,625.92	6,625.92	-
Servicios de jardinería y fumigación	5,304.00	- 3,352.00	1,952.00	2,900.00	- 948.00	-	2,900.00	1,952.00	-	-	-
SERVICIOS DE TRASLADO Y VIÁTICOS	-	580.00	580.00	576.00	4.00	576.00	-	4.00	576.00	576.00	-
Viáticos en el país	-	580.00	580.00	576.00	4.00	576.00	-	4.00	576.00	576.00	-
SERVICIOS OFICIALES	-	-	-	760.32	- 760.32	760.33	- 0.01	- 760.33	507.72	507.72	252.61

ESTADO DEL EJERCICIO DEL PRESUPUESTO POR CAPITULO DEL GASTO
Municipio de San Luis Potosí, S.L.P.
Al 31 de diciembre de 2016

Objeto del Gasto	PRESUPUESTO DE EGRESOS Aprobado	Ampliaciones/ Reducciones	Modificado	Comprometido	Presupuesto Disponible para Comprometer	Devengado	Comprometido No Devengado	Presupuesto Sin Devengar	Ejercido	Pagado	Cuentas por Pagar Deuda
Gastos de representación	-	-	-	760.32	- 760.32	760.33	- 0.01	- 760.33	507.72	507.72	252.61
BIENES MUEBLES, INMUEBLES E INTANGIBLES	-	113,112.00	113,112.00	114,209.24	- 1,097.24	114,209.24	-	- 1,097.24	15,287.22	15,287.22	98,922.02
MOBILIARIO Y EQUIPO DE ADMINISTRACIÓN	-	105,770.00	105,770.00	104,606.02	1,163.98	104,606.02	-	1,163.98	5,684.00	5,684.00	98,922.02
Muebles de oficina y estantería	-	3,422.00	3,422.00	2,262.00	1,160.00	2,262.00	-	1,160.00	2,262.00	2,262.00	-
Equipo de cómputo y de tecnologías de la información	-	95,501.00	95,501.00	95,500.02	0.98	95,500.02	-	0.98	-	-	95,500.02
Otros mobiliarios y equipos de administración	-	6,847.00	6,847.00	6,844.00	3.00	6,844.00	-	3.00	3,422.00	3,422.00	3,422.00
EQUIPO E INSTRUMENTAL MÉDICO Y DE LABORATORIO	-	7,342.00	7,342.00	9,603.22	- 2,261.22	9,603.22	-	- 2,261.22	9,603.22	9,603.22	-
Equipo médico y de laboratorio	-	7,342.00	7,342.00	9,603.22	- 2,261.22	9,603.22	-	- 2,261.22	9,603.22	9,603.22	-
TOTAL EGRESOS	36,947,265.00	81,158,368.69	118,105,633.69	182,084,421.63	- 63,978,787.94	181,902,452.96	181,968.67	- 63,796,819.27	174,438,828.58	174,438,828.58	7,463,624.38
514100 OF. CONTRALORIA MUNICIPAL											
SERVICIOS PERSONALES	12,712,474.00	- 1,424,709.75	11,287,764.25	11,704,704.29	- 416,940.04	11,401,958.02	302,746.27	- 114,193.77	11,378,185.50	11,378,185.50	23,772.52
REMUNERACIONES AL PERSONAL DE CARÁCTER PERMANENTE	6,084,393.00	- 1,450,000.00	4,634,393.00	4,634,393.00	-	4,617,341.77	17,051.23	17,051.23	4,617,341.77	4,617,341.77	-
Sueldos base al personal permanente	6,084,393.00	- 1,450,000.00	4,634,393.00	4,634,393.00	-	4,617,341.77	17,051.23	17,051.23	4,617,341.77	4,617,341.77	-
REMUNERACIONES AL PERSONAL DE CARÁCTER TRANSITORIO	3,070,084.00	-	3,070,084.00	3,070,084.00	-	2,727,074.50	343,009.50	343,009.50	2,727,074.50	2,727,074.50	-
Honorarios asimilables a salarios	3,070,084.00	-	3,070,084.00	3,070,084.00	-	2,727,074.50	343,009.50	343,009.50	2,727,074.50	2,727,074.50	-
REMUNERACIONES ADICIONALES Y ESPECIALES	1,285,176.00	- 3,192.00	1,281,984.00	1,281,984.00	-	1,459,449.13	- 177,465.13	- 177,465.13	1,459,449.13	1,459,449.13	-
Primas por años de servicios efectivos prestados	49,093.00	-	49,093.00	49,093.00	-	50,542.00	- 1,449.00	- 1,449.00	50,542.00	50,542.00	-
Primas de vacaciones, dominical y gratificación de fin de año	1,193,243.00	-	1,193,243.00	1,193,243.00	-	1,363,242.13	- 169,999.13	- 169,999.13	1,363,242.13	1,363,242.13	-
Compensaciones	42,840.00	- 3,192.00	39,648.00	39,648.00	-	45,665.00	- 6,017.00	- 6,017.00	45,665.00	45,665.00	-
SEGURIDAD SOCIAL	182,370.00	-	182,370.00	606,717.29	- 424,347.29	770,733.29	- 164,016.00	- 588,363.29	746,960.77	746,960.77	23,772.52
Aportaciones para seguros	182,370.00	-	182,370.00	606,717.29	- 424,347.29	770,733.29	- 164,016.00	- 588,363.29	746,960.77	746,960.77	23,772.52
OTRAS PRESTACIONES SOCIALES Y ECONÓMICAS	40,914.00	28,482.25	69,396.25	61,989.00	7,407.25	29,624.42	32,364.58	39,771.83	29,624.42	29,624.42	-
Cuotas para el fondo de ahorro y fondo de trabajo	34,299.00	-	34,299.00	34,299.00	-	-	34,299.00	34,299.00	-	-	-
Indemnizaciones	-	21,075.00	21,075.00	21,075.00	-	21,074.42	0.58	0.58	21,074.42	21,074.42	-
Otras prestaciones sociales y económicas.	6,615.00	7,407.25	14,022.25	6,615.00	7,407.25	8,550.00	- 1,935.00	5,472.25	8,550.00	8,550.00	-
IMPUESTO SOBRE NÓMINAS Y OTROS QUE SE DERIVEN DE UNA RELACIÓN	2,049,537.00	- -	2,049,537.00	2,049,537.00	-	1,797,734.91	251,802.09	251,802.09	1,797,734.91	1,797,734.91	-
Impuesto sobre nóminas	242,071.00	-	242,071.00	242,071.00	-	221,330.38	20,740.62	20,740.62	221,330.38	221,330.38	-
Otros impuestos derivados de una relación laboral	1,807,466.00	-	1,807,466.00	1,807,466.00	-	1,576,404.53	231,061.47	231,061.47	1,576,404.53	1,576,404.53	-
MATERIALES Y SUMINISTROS	681,935.00	- 367,589.40	314,345.60	66,937.79	247,407.81	66,937.72	0.07	247,407.88	63,278.42	63,278.42	3,659.30
MATERIALES DE ADMINISTRACIÓN, EMISIÓN DE DOCUMENTOS Y ARTÍCULOS OFICI	-	13,134.00	13,134.00	13,131.13	2.87	13,131.14	- 0.01	2.86	13,131.15	13,131.15	- 0.01
Materiales, útiles y equipos menores de oficina	-	8,837.00	8,837.00	8,835.47	1.53	8,835.47	-	1.53	8,835.47	8,835.47	-
Materiales, útiles y equipos menores de tecnologías de la información y comunicac	-	4,297.00	4,297.00	4,295.66	1.34	4,295.67	- 0.01	1.33	4,295.68	4,295.68	- 0.01
ALIMENTOS Y UTENSILIOS	11,230.00	- 3,670.00	7,560.00	4,527.75	3,032.25	4,527.68	0.07	3,032.32	4,527.68	4,527.68	-
Productos alimenticios para personas	11,230.00	- 3,670.00	7,560.00	4,527.75	3,032.25	4,527.68	0.07	3,032.32	4,527.68	4,527.68	-
MATERIALES Y ARTÍCULOS DE CONSTRUCCIÓN Y DE REPARACIÓN	3,390.00	- 918.00	2,472.00	-	2,472.00	-	-	2,472.00	-	-	-
Otros materiales y artículos de construcción y reparación	3,390.00	- 918.00	2,472.00	-	2,472.00	-	-	2,472.00	-	-	-
PRODUCTOS QUÍMICOS, FARMACÉUTICOS Y DE LABORATORIO	607,708.00	- 376,775.30	230,932.70	1,250.70	229,682.00	1,250.68	0.02	229,682.02	-	-	1,250.68
Medicinas y productos farmacéuticos	607,708.00	- 376,775.30	230,932.70	1,250.70	229,682.00	1,250.68	0.02	229,682.02	-	-	1,250.68
COMBUSTIBLES, LUBRICANTES Y ADITIVOS	59,607.00	45.90	59,652.90	47,434.95	12,217.95	47,434.96	- 0.01	12,217.94	45,026.33	45,026.33	2,408.63
Combustibles, lubricantes y aditivos.	59,607.00	45.90	59,652.90	47,434.95	12,217.95	47,434.96	- 0.01	12,217.94	45,026.33	45,026.33	2,408.63
HERRAMIENTAS, REFACCIONES Y ACCESORIOS MENORES	-	594.00	594.00	593.26	0.74	593.26	-	0.74	593.26	593.26	-
Refacciones y accesorios menores de edificios	-	594.00	594.00	593.26	0.74	593.26	-	0.74	593.26	593.26	-
SERVICIOS GENERALES	109,389.00	30,619.99	140,008.99	152,036.83	- 12,027.84	147,959.27	4,077.56	- 7,950.28	146,851.28	146,851.28	1,107.99
SERVICIOS BÁSICOS	43,769.00	16,929.99	60,698.99	62,287.61	- 1,588.62	62,287.61	-	- 1,588.62	62,287.61	62,287.61	-
Telefonía tradicional	8,937.00	-	8,937.00	12,276.78	- 3,339.78	12,276.78	-	- 3,339.78	12,276.78	12,276.78	-
Telefonía celular	-	16,929.99	16,929.99	16,927.91	2.08	16,927.91	-	2.08	16,927.91	16,927.91	-
Servicios de acceso de Internet, redes y procesamiento de información	34,832.00	-	34,832.00	33,082.92	1,749.08	33,082.92	-	1,749.08	33,082.92	33,082.92	-
SERVICIOS PROFESIONALES, CIENTÍFICOS, TÉCNICOS Y OTROS SERVICIOS	24,728.00	- 1,644.00	23,084.00	21,568.50	1,515.50	20,875.80	692.70	2,208.20	20,179.80	20,179.80	696.00
Servicios de capacitación	-	8,001.00	8,001.00	8,000.00	1.00	8,000.00	-	1.00	8,000.00	8,000.00	-
Servicios de apoyo administrativo, traducción, fotocopiado e impresión	24,728.00	- 9,645.00	15,083.00	13,568.50	1,514.50	12,875.80	692.70	2,207.20	12,179.80	12,179.80	696.00
SERVICIOS FINANCIEROS, BANCARIOS Y COMERCIALES	12,591.00	13,948.00	26,539.00	49,457.68	- 22,918.68	49,457.68	-	- 22,918.68	49,457.68	49,457.68	-
Seguro de bienes patrimoniales	12,591.00	13,948.00	26,539.00	49,457.68	- 22,918.68	49,457.68	-	- 22,918.68	49,457.68	49,457.68	-
SERVICIOS DE INSTALACIÓN, REPARACIÓN, MANTENIMIENTO Y CONSERVACIÓN	11,952.00	1,386.00	13,338.00	11,704.40	1,633.60	8,319.52	3,384.88	5,018.48	8,319.52	8,319.52	-
Conservación y mantenimiento menor de inmuebles	-	1,349.00	1,349.00	-	1,349.00	-	-	1,349.00	-	-	-
Reparación y mantenimiento de equipo de transporte	11,952.00	37.00	11,989.00	11,704.40	284.60	8,319.52	3,384.88	3,669.48	8,319.52	8,319.52	-
SERVICIOS DE TRASLADO Y VIÁTICOS	-	9,001.00	9,001.00	5,928.50	3,072.50	5,928.50	-	3,072.50	5,928.50	5,928.50	-
Viáticos en el país	-	9,001.00	9,001.00	5,928.50	3,072.50	5,928.50	-	3,072.50	5,928.50	5,928.50	-
SERVICIOS OFICIALES	16,349.00	- 9,001.00	7,348.00	1,090.14	6,257.86	1,090.16	- 0.02	6,257.84	678.17	678.17	411.99
Gastos de representación	16,349.00	- 9,001.00	7,348.00	1,090.14	6,257.86	1,090.16	- 0.02	6,257.84	678.17	678.17	411.99
BIENES MUEBLES, INMUEBLES E INTANGIBLES	8,256.00	92,959.00	101,215.00	94,888.00	6,327.00	94,888.00	-	6,327.00	94,888.00	94,888.00	-
MOBILIARIO Y EQUIPO DE ADMINISTRACIÓN	8,256.00	- 1,929.00	6,327.00	-	6,327.00	-	-	6,327.00	-	-	-
Equipo de cómputo y de tecnologías de la información	8,256.00	- 1,929.00	6,327.00	-	6,327.00	-	-	6,327.00	-	-	-
MAQUINARIA, OTROS EQUIPOS Y HERRAMIENTAS	-	94,888.00	94,888.00	94,888.00	-	94,888.00	-	-	94,888.00	94,888.00	-
Sistemas de aire acondicionado, calefacción y de refrigeración industrial y comercia	-	94,888.00	94,888.00	94,888.00	-	94,888.00	-	-	94,888.00	94,888.00	-
TOTAL EGRESOS	13,512,054.00	- 1,668,720.16	11,843,333.84	12,018,566.91	- 175,233.07	11,711,743.01	306,823.90	131,590.83	11,683,203.20	11,683,203.20	28,539.81

ESTADO DEL EJERCICIO DEL PRESUPUESTO POR CAPITULO DEL GASTO
Municipio de San Luis Potosí, S.L.P.
Al 31 de diciembre de 2016

Objeto del Gasto	PRESUPUESTO DE EGRESOS Aprobado	Ampliaciones/ Reducciones	Modificado	Comprometido	Presupuesto Disponible para Comprometer	Devengado	Comprometido No Devengado	Presupuesto Sin Devengar	Ejercido	Pagado	Cuentas por Pagar Deuda
515100 DESARROLLO ECONOMICO											
SERVICIOS PERSONALES	7,445,172.00	12,109.46	7,457,281.46	7,845,932.37	- 388,650.91	7,171,625.35	674,307.02	285,656.11	7,142,316.62	7,142,316.62	29,308.73
REMUNERACIONES AL PERSONAL DE CARÁCTER PERMANENTE	4,137,851.00	-	4,137,851.00	4,137,851.00	-	3,683,937.46	453,913.54	453,913.54	3,683,937.46	3,683,937.46	-
Sueldos base al personal permanente	4,137,851.00	-	4,137,851.00	4,137,851.00	-	3,683,937.46	453,913.54	453,913.54	3,683,937.46	3,683,937.46	-
REMUNERACIONES AL PERSONAL DE CARÁCTER TRANSITORIO	866,148.00	-	866,148.00	866,148.00	-	424,764.50	441,383.50	441,383.50	424,764.50	424,764.50	-
Honorarios asimilables a salarios	866,148.00	-	866,148.00	866,148.00	-	424,764.50	441,383.50	441,383.50	424,764.50	424,764.50	-
REMUNERACIONES ADICIONALES Y ESPECIALES	816,361.00	390.00	816,751.00	816,751.00	-	1,157,759.26	- 341,008.26	- 341,008.26	1,157,759.26	1,157,759.26	-
Primas por años de servicios efectivos prestados	48,147.00	-	48,147.00	48,147.00	-	47,882.00	265.00	265.00	47,882.00	47,882.00	-
Primas de vacaciones, dominical y gratificación de fin de año	768,214.00	-	768,214.00	768,214.00	-	1,102,884.26	- 334,670.26	- 334,670.26	1,102,884.26	1,102,884.26	-
Compensaciones	-	390.00	390.00	390.00	-	6,993.00	- 6,603.00	- 6,603.00	6,993.00	6,993.00	-
SEGURIDAD SOCIAL	224,841.00	-	224,841.00	630,620.37	- 405,779.37	630,620.38	- 0.01	- 405,779.38	601,311.65	601,311.65	29,308.73
Aportaciones para seguros	224,841.00	-	224,841.00	630,620.37	- 405,779.37	630,620.38	- 0.01	- 405,779.38	601,311.65	601,311.65	29,308.73
OTRAS PRESTACIONES SOCIALES Y ECONÓMICAS	195,107.00	11,719.46	206,826.46	189,698.00	17,128.46	179,003.79	10,694.21	27,822.67	179,003.79	179,003.79	-
Cuotas para el fondo de ahorro y fondo de trabajo	4,176.00	-	4,176.00	4,176.00	-	3,840.00	336.00	336.00	3,840.00	3,840.00	-
Prestaciones y haberes de retiro	170,416.00	-	170,416.00	170,416.00	-	145,343.79	25,072.21	25,072.21	145,343.79	145,343.79	-
Prestaciones contractuales	10,049.00	-	10,049.00	4,640.00	5,409.00	14,520.00	- 9,880.00	- 4,471.00	14,520.00	14,520.00	-
Otras prestaciones sociales y económicas.	10,466.00	11,719.46	22,185.46	10,466.00	11,719.46	15,300.00	- 4,834.00	6,885.46	15,300.00	15,300.00	-
PAGO DE ESTÍMULOS A SERVIDORES PÚBLICOS	14,014.00	-	14,014.00	14,014.00	-	15,942.70	- 1,928.70	- 1,928.70	15,942.70	15,942.70	-
Estímulos	14,014.00	-	14,014.00	14,014.00	-	15,942.70	- 1,928.70	- 1,928.70	15,942.70	15,942.70	-
IMPUESTO SOBRE NÓMINAS Y OTROS QUE SE DERIVEN DE UNA RELACIÓN	1,190,850.00	-	1,190,850.00	1,190,850.00	-	1,079,597.26	111,252.74	111,252.74	1,079,597.26	1,079,597.26	-
Impuesto sobre nóminas	141,806.00	-	141,806.00	141,806.00	-	126,570.67	15,235.33	15,235.33	126,570.67	126,570.67	-
Otros impuestos derivados de una relación laboral	1,049,044.00	-	1,049,044.00	1,049,044.00	-	953,026.59	96,017.41	96,017.41	953,026.59	953,026.59	-
MATERIALES Y SUMINISTROS	297,026.00	- 154,902.00	142,124.00	35,071.04	107,052.96	35,071.05	- 0.01	107,052.95	33,316.43	33,316.43	1,754.62
MATERIALES DE ADMINISTRACIÓN, EMISIÓN DE DOCUMENTOS Y ARTÍCULOS OFICI	-	12,092.00	12,092.00	15,507.60	- 3,415.60	15,507.61	- 0.01	- 3,415.61	15,507.62	15,507.62	- 0.01
Materiales, útiles y equipos menores de oficina	-	7,795.00	7,795.00	11,211.94	- 3,416.94	11,211.94	- -	3,416.94	11,211.94	11,211.94	-
Materiales, útiles y equipos menores de tecnologías de la información y comunicac	-	4,297.00	4,297.00	4,295.66	1.34	4,295.67	- 0.01	1.33	4,295.68	4,295.68	- 0.01
ALIMENTOS Y UTENSILIOS	2,722.00	2,909.00	5,631.00	4,720.88	910.12	4,720.88	-	910.12	4,720.88	4,720.88	-
Productos alimenticios para personas	2,722.00	2,909.00	5,631.00	4,720.88	910.12	4,720.88	-	910.12	4,720.88	4,720.88	-
MATERIALES Y ARTÍCULOS DE CONSTRUCCIÓN Y DE REPARACIÓN	-	204.00	204.00	203.40	0.60	203.40	-	0.60	203.40	203.40	-
Materiales complementarios	-	204.00	204.00	203.40	0.60	203.40	-	0.60	203.40	203.40	-
PRODUCTOS QUÍMICOS, FARMACÉUTICOS Y DE LABORATORIO	249,061.00	- 144,514.00	104,547.00	771.00	103,776.00	771.00	-	103,776.00	-	-	771.00
Medicinas y productos farmacéuticos	249,061.00	- 144,514.00	104,547.00	771.00	103,776.00	771.00	-	103,776.00	-	-	771.00
COMBUSTIBLES, LUBRICANTES Y ADITIVOS	45,243.00	- 25,948.00	19,295.00	13,514.15	5,780.85	13,514.15	-	5,780.85	12,530.52	12,530.52	983.63
Combustibles, lubricantes y aditivos.	45,243.00	- 25,948.00	19,295.00	13,514.15	5,780.85	13,514.15	-	5,780.85	12,530.52	12,530.52	983.63
HERRAMIENTAS, REFACCIONES Y ACCESORIOS MENORES	-	355.00	355.00	354.01	0.99	354.01	-	0.99	354.01	354.01	-
Refacciones y accesorios menores de edificios	-	355.00	355.00	354.01	0.99	354.01	-	0.99	354.01	354.01	-
SERVICIOS GENERALES	237,916.00	356,594.00	594,510.00	780,265.13	- 185,755.13	780,092.10	173.03	- 185,582.10	766,046.93	766,046.93	14,045.17
SERVICIOS BÁSICOS	92,647.00	4,866.00	97,513.00	105,956.28	- 8,443.28	105,956.32	- 0.04	- 8,443.32	98,397.48	98,397.48	7,558.84
Energía eléctrica	37,553.00	1,275.00	38,828.00	50,105.00	- 11,277.00	50,105.04	- 0.04	- 11,277.04	42,546.20	42,546.20	7,558.84
Telefonía tradicional	19,369.00	-	19,369.00	16,369.04	2,999.96	16,369.04	-	2,999.96	16,369.04	16,369.04	-
Telefonía celular	-	3,516.00	3,516.00	3,509.00	7.00	3,509.00	-	7.00	3,509.00	3,509.00	-
Servicios de acceso de Internet, redes y procesamiento de información	35,725.00	- 2,435.00	33,290.00	33,931.20	- 641.20	33,931.20	- -	641.20	33,931.20	33,931.20	-
Servicios postales y telegráficos	-	2,510.00	2,510.00	2,042.04	467.96	2,042.04	-	467.96	2,042.04	2,042.04	-
SERVICIOS DE ARRENDAMIENTO	-	3,116.00	3,116.00	5,370.80	- 2,254.80	5,370.80	- -	2,254.80	5,370.80	5,370.80	-
Otros arrendamientos	-	3,116.00	3,116.00	5,370.80	- 2,254.80	5,370.80	- -	2,254.80	5,370.80	5,370.80	-
SERVICIOS PROFESIONALES, CIENTÍFICOS, TÉCNICOS Y OTROS SERVICIOS	3,374.00	2,854.00	6,228.00	5,090.76	1,137.24	4,917.68	173.08	1,310.32	4,917.37	4,917.37	0.31
Servicios de apoyo administrativo, traducción, fotocopiado e impresión	3,374.00	2,854.00	6,228.00	5,090.76	1,137.24	4,917.68	173.08	1,310.32	4,917.37	4,917.37	0.31
SERVICIOS FINANCIEROS, BANCARIOS Y COMERCIALES	3,679.00	2,956.00	6,635.00	12,364.42	- 5,729.42	12,364.42	- -	5,729.42	12,364.42	12,364.42	-
Seguro de bienes patrimoniales	3,679.00	2,956.00	6,635.00	12,364.42	- 5,729.42	12,364.42	- -	5,729.42	12,364.42	12,364.42	-
SERVICIOS DE INSTALACIÓN, REPARACIÓN, MANTENIMIENTO Y CONSERVACIÓN	7,123.00	226,240.00	233,363.00	229,680.00	3,683.00	229,680.00	-	3,683.00	229,680.00	229,680.00	-
Conservación y mantenimiento menor de inmuebles	-	231,029.00	231,029.00	229,680.00	1,349.00	229,680.00	-	1,349.00	229,680.00	229,680.00	-
Reparación y mantenimiento de equipo de transporte	7,123.00	- 4,789.00	2,334.00	-	2,334.00	-	-	2,334.00	-	-	-
SERVICIOS DE COMUNICACIÓN SOCIAL Y PUBLICIDAD	-	37,816.00	37,816.00	37,816.00	-	37,816.00	-	-	37,816.00	37,816.00	-
Servicios de creatividad, preproducción y producción de publicidad, excepto Intern	-	37,816.00	37,816.00	37,816.00	-	37,816.00	-	-	37,816.00	37,816.00	-
SERVICIOS DE TRASLADO Y VIÁTICOS	40,746.00	50,892.00	91,638.00	206,533.22	- 114,895.22	206,533.22	- -	114,895.22	203,675.32	203,675.32	2,857.90
Pasajes aéreos	34,403.00	- 33,167.00	1,236.00	28,709.15	- 27,473.15	28,709.15	- -	27,473.15	28,709.15	28,709.15	-
Pasajes terrestres	6,343.00	- 4,087.00	2,256.00	6,327.87	- 4,071.87	6,327.87	- -	4,071.87	4,897.87	4,897.87	1,430.00
Viáticos en el país	-	27,366.00	27,366.00	45,915.00	- 18,549.00	45,915.00	- -	18,549.00	44,487.10	44,487.10	1,427.90
Viáticos en el extranjero	-	60,780.00	60,780.00	125,581.20	- 64,801.20	125,581.20	- -	64,801.20	125,581.20	125,581.20	-
SERVICIOS OFICIALES	90,347.00	27,854.00	118,201.00	177,453.65	- 59,252.65	177,453.66	- 0.01	- 59,252.66	173,825.54	173,825.54	3,628.12
Gastos de ceremonial	4,358.00	66,245.00	70,603.00	80,258.67	- 9,655.67	80,258.67	- -	9,655.67	77,258.67	77,258.67	3,000.00
Gastos de orden social y cultural	4,269.00	24,296.00	28,565.00	27,134.72	1,430.28	27,134.72	-	1,430.28	27,134.72	27,134.72	-
Congresos y convenciones	-	500.00	500.00	478.50	21.50	478.50	-	21.50	478.50	478.50	-
Exposiciones	-	-	-	42,000.00	- 42,000.00	42,000.00	- -	42,000.00	42,000.00	42,000.00	-
Gastos de representación	81,720.00	- 63,187.00	18,533.00	27,581.76	- 9,048.76	27,581.77	- 0.01	- 9,048.77	26,953.65	26,953.65	628.12
BIENES MUEBLES, INMUEBLES E INTANGIBLES	-	9,280.00	9,280.00	9,280.00	-	9,280.00	-	-	-	-	9,280.00
MOBILIARIO Y EQUIPO DE ADMINISTRACIÓN	-	9,280.00	9,280.00	9,280.00	-	9,280.00	-	-	-	-	9,280.00
Muebles, excepto de oficina y estantería	-	-	-	9,280.00	- 9,280.00	9,280.00	- -	9,280.00	-	-	9,280.00
Otros mobiliarios y equipos de administración	-	9,280.00	9,280.00	-	9,280.00	-	-	9,280.00	-	-	-

ESTADO DEL EJERCICIO DEL PRESUPUESTO POR CAPITULO DEL GASTO
Municipio de San Luis Potosí, S.L.P.
Al 31 de diciembre de 2016

Objeto del Gasto	PRESUPUESTO DE EGRESOS Aprobado	Ampliaciones/ Reducciones	Modificado	Comprometido	Presupuesto Disponible para Comprometer	Devengado	Comprometido No Devengado	Presupuesto Sin Devengar	Ejercido	Pagado	Cuentas por Pagar Deuda
TOTAL EGRESOS	7,980,114.00	223,081.46	8,203,195.46	8,670,548.54	- 467,353.08	7,996,068.50	674,480.04	207,126.96	7,941,679.98	7,941,679.98	54,388.52
516100 OF. COMUNICACION SOCIAL											
SERVICIOS PERSONALES	8,670,389.00	8,410.73	8,678,799.73	8,972,358.11	- 293,558.38	9,454,946.32	- 482,588.21	- 776,146.59	9,443,548.49	9,443,548.49	11,397.83
REMUNERACIONES AL PERSONAL DE CARÁCTER PERMANENTE	4,814,419.00	- 1,160.00	4,813,259.00	4,813,259.00	-	3,846,647.41	966,611.59	966,611.59	3,846,647.41	3,846,647.41	-
Sueldos base al personal permanente	4,814,419.00	- 1,160.00	4,813,259.00	4,813,259.00	-	3,846,647.41	966,611.59	966,611.59	3,846,647.41	3,846,647.41	-
REMUNERACIONES AL PERSONAL DE CARÁCTER TRANSITORIO	1,675,403.00	-	1,675,403.00	1,675,403.00	-	2,755,094.00	- 1,079,691.00	- 1,079,691.00	2,755,094.00	2,755,094.00	-
Honorarios asimilables a salarios	1,675,403.00	-	1,675,403.00	1,675,403.00	-	2,755,094.00	- 1,079,691.00	- 1,079,691.00	2,755,094.00	2,755,094.00	-
REMUNERACIONES ADICIONALES Y ESPECIALES	799,264.00	3,192.00	802,456.00	802,456.00	-	1,047,831.19	- 245,375.19	- 245,375.19	1,047,831.19	1,047,831.19	-
Primas por años de servicios efectivos prestados	54,875.00	-	54,875.00	54,875.00	-	58,142.00	- 3,267.00	- 3,267.00	58,142.00	58,142.00	-
Primas de vacaciones, dominical y gratificación de fin de año	744,389.00	-	744,389.00	744,389.00	-	989,157.19	- 244,768.19	- 244,768.19	989,157.19	989,157.19	-
Compensaciones	-	3,192.00	3,192.00	3,192.00	-	532.00	2,660.00	2,660.00	532.00	532.00	-
SEGURIDAD SOCIAL	87,438.00	-	87,438.00	385,146.38	- 297,708.38	414,675.88	- 29,529.50	- 327,237.88	403,278.05	403,278.05	11,397.83
Aportaciones para seguros	87,438.00	-	87,438.00	385,146.38	- 297,708.38	414,675.88	- 29,529.50	- 327,237.88	403,278.05	403,278.05	11,397.83
OTRAS PRESTACIONES SOCIALES Y ECONÓMICAS	11,740.00	5,890.00	17,630.00	13,480.00	4,150.00	45,065.00	- 31,585.00	- 27,435.00	45,065.00	45,065.00	-
Cuotas para el fondo de ahorro y fondo de trabajo	8,905.00	-	8,905.00	8,905.00	-	1,760.00	7,145.00	7,145.00	1,760.00	1,760.00	-
Indemnizaciones	-	-	-	-	-	27,350.00	- 27,350.00	- 27,350.00	27,350.00	27,350.00	-
Prestaciones contractuales	-	1,740.00	1,740.00	1,740.00	-	8,980.00	- 7,240.00	- 7,240.00	8,980.00	8,980.00	-
Otras prestaciones sociales y económicas.	2,835.00	4,150.00	6,985.00	2,835.00	4,150.00	6,975.00	- 4,140.00	10.00	6,975.00	6,975.00	-
PAGO DE ESTÍMULOS A SERVIDORES PÚBLICOS	-	488.73	488.73	488.73	-	5,238.28	- 4,749.55	- 4,749.55	5,238.28	5,238.28	-
Estímulos	-	488.73	488.73	488.73	-	5,238.28	- 4,749.55	- 4,749.55	5,238.28	5,238.28	-
IMPUESTO SOBRE NÓMINAS Y OTROS QUE SE DERIVEN DE UNA RELACIÓN	1,282,125.00	-	1,282,125.00	1,282,125.00	-	1,340,394.56	- 58,269.56	- 58,269.56	1,340,394.56	1,340,394.56	-
Impuesto sobre nóminas	174,581.00	-	174,581.00	174,581.00	-	187,933.58	- 13,352.58	- 13,352.58	187,933.58	187,933.58	-
Otros impuestos derivados de una relación laboral	1,107,544.00	-	1,107,544.00	1,107,544.00	-	1,152,460.98	- 44,916.98	- 44,916.98	1,152,460.98	1,152,460.98	-
MATERIALES Y SUMINISTROS	697,017.00	- 511,900.13	185,116.87	74,175.08	110,941.79	74,175.06	0.02	110,941.81	70,161.23	70,161.23	4,013.83
MATERIALES DE ADMINISTRACIÓN, EMISIÓN DE DOCUMENTOS Y ARTÍCULOS OFICI	52,257.00	- 30,182.00	22,075.00	12,156.73	9,918.27	12,156.74	- 0.01	9,918.26	12,156.75	12,156.75	- 0.01
Materiales, útiles y equipos menores de oficina	-	7,862.00	7,862.00	7,861.07	0.93	7,861.07	-	0.93	7,861.07	7,861.07	-
Materiales, útiles y equipos menores de tecnologías de la información y comunicac	-	4,297.00	4,297.00	4,295.66	1.34	4,295.67	- 0.01	1.33	4,295.68	4,295.68	- 0.01
Material impreso e información digital	52,257.00	- 42,341.00	9,916.00	-	9,916.00	-	-	9,916.00	-	-	-
ALIMENTOS Y UTENSILIOS	4,271.00	2,180.00	6,451.00	5,718.71	732.29	5,718.71	-	732.29	5,718.71	5,718.71	-
Productos alimenticios para personas	4,271.00	2,180.00	6,451.00	5,718.71	732.29	5,718.71	-	732.29	5,718.71	5,718.71	-
PRODUCTOS QUÍMICOS, FARMACÉUTICOS Y DE LABORATORIO	537,971.00	- 446,484.13	91,486.87	504.87	90,982.00	504.85	0.02	90,982.02	-	-	504.85
Medicinas y productos farmacéuticos	537,971.00	- 446,484.13	91,486.87	504.87	90,982.00	504.85	0.02	90,982.02	-	-	504.85
COMBUSTIBLES, LUBRICANTES Y ADITIVOS	102,518.00	- 38,200.00	64,318.00	55,008.77	9,309.23	55,008.76	0.01	9,309.24	51,499.77	51,499.77	3,508.99
Combustibles, lubricantes y aditivos.	102,518.00	- 38,200.00	64,318.00	55,008.77	9,309.23	55,008.76	0.01	9,309.24	51,499.77	51,499.77	3,508.99
HERRAMIENTAS, REFACCIONES Y ACCESORIOS MENORES	-	786.00	786.00	786.00	-	786.00	-	-	786.00	786.00	-
Refacciones y accesorios menores de equipo de cómputo y tecnologías de la Inform	-	786.00	786.00	786.00	-	786.00	-	-	786.00	786.00	-
SERVICIOS GENERALES	15,675,112.00	13,791,502.16	29,466,614.16	34,466,384.81	- 4,999,770.65	34,272,379.70	194,005.11	- 4,805,765.54	32,425,743.17	32,425,743.17	1,846,636.53
SERVICIOS BÁSICOS	1,571,117.00	- 1,409,935.84	161,181.16	76,984.29	84,196.87	76,984.29	-	84,196.87	76,984.29	76,984.29	-
Telefonía tradicional	33,606.00	-	33,606.00	12,276.78	21,329.22	12,276.78	-	21,329.22	12,276.78	12,276.78	-
Telefonía celular	1,500,000.00	- 1,406,935.84	93,064.16	14,079.74	78,984.42	14,079.74	-	78,984.42	14,079.74	14,079.74	-
Servicios de acceso de Internet, redes y procesamiento de información	37,511.00	- 3,000.00	34,511.00	50,627.77	- 16,116.77	50,627.77	-	- 16,116.77	50,627.77	50,627.77	-
SERVICIOS DE ARRENDAMIENTO	-	182,341.00	182,341.00	414,340.01	- 231,999.01	414,340.01	-	- 231,999.01	414,340.01	414,340.01	-
Otros arrendamientos	-	182,341.00	182,341.00	414,340.01	- 231,999.01	414,340.01	-	- 231,999.01	414,340.01	414,340.01	-
SERVICIOS PROFESIONALES, CIENTÍFICOS, TÉCNICOS Y OTROS SERVICIOS	10,357.00	614,576.00	624,933.00	709,454.63	- 84,521.63	517,667.96	191,786.67	107,265.04	384,426.51	384,426.51	133,241.45
Servicios legales, de contabilidad, auditoría y relacionados	-	-	-	75,000.00	- 75,000.00	75,000.00	-	- 75,000.00	75,000.00	75,000.00	-
Servicios de consultoría administrativa, procesos, técnica y en tecnologías de la Infc	-	46,400.00	46,400.00	69,600.00	- 23,200.00	69,600.00	-	- 23,200.00	69,600.00	69,600.00	-
Servicios de apoyo administrativo, traducción, fotocopiado e impresión	10,357.00	387,044.00	397,401.00	383,927.46	13,473.54	192,140.79	191,786.67	205,260.21	101,255.83	101,255.83	90,884.96
Servicios profesionales, científicos y técnicos integrales	-	181,132.00	181,132.00	180,927.17	204.83	180,927.17	-	204.83	138,570.68	138,570.68	42,356.49
SERVICIOS FINANCIEROS, BANCARIOS Y COMERCIALES	15,192.00	17,982.00	33,174.00	61,822.10	- 28,648.10	61,822.10	-	- 28,648.10	61,822.10	61,822.10	-
Seguro de bienes patrimoniales	15,192.00	17,982.00	33,174.00	61,822.10	- 28,648.10	61,822.10	-	- 28,648.10	61,822.10	61,822.10	-
SERVICIOS DE INSTALACIÓN, REPARACIÓN, MANTENIMIENTO Y CONSERVACIÓN	6,728.00	4,349.00	11,077.00	7,319.60	3,757.40	5,104.00	2,215.60	5,973.00	2,888.40	2,888.40	2,215.60
Conservación y mantenimiento menor de inmuebles	-	1,349.00	1,349.00	-	1,349.00	-	-	1,349.00	-	-	-
Instalación, reparación y mantenimiento de equipo de cómputo y tecnología de la i	-	1,764.00	1,764.00	-	1,764.00	-	-	1,764.00	-	-	-
Reparación y mantenimiento de equipo de transporte	6,728.00	- 1,764.00	4,964.00	4,431.20	532.80	2,215.60	2,215.60	2,748.40	-	-	2,215.60
Instalación, reparación y mantenimiento de maquinaria, otros equipos y herramien	-	3,000.00	3,000.00	2,888.40	111.60	2,888.40	-	111.60	2,888.40	2,888.40	-
SERVICIOS DE COMUNICACIÓN SOCIAL Y PUBLICIDAD	14,003,585.00	14,416,058.00	28,419,643.00	33,185,889.60	- 4,766,246.60	33,185,886.77	2.83	- 4,766,243.77	31,474,980.07	31,474,980.07	1,710,906.70
Difusión por radio, televisión y otros medios de mensajes sobre programas y activic	14,000,000.00	12,258,544.00	26,258,544.00	28,835,305.29	- 2,576,761.29	28,835,302.49	2.80	- 2,576,758.49	27,327,923.82	27,327,923.82	1,507,378.67
Servicios de creatividad, preproducción y producción de publicidad, excepto interm	-	-	-	11,600.00	- 11,600.00	11,600.00	-	- 11,600.00	11,600.00	11,600.00	-
Servicios de revelado de fotografías	3,585.00	-	3,585.00	-	3,585.00	-	-	3,585.00	-	-	-
Servicio de creación y difusión de contenido exclusivamente a través de Internet	-	2,157,514.00	2,157,514.00	4,338,984.31	- 2,181,470.31	4,338,984.28	0.03	- 2,181,470.28	4,135,456.25	4,135,456.25	203,528.03
SERVICIOS DE TRASLADO Y VIÁTICOS	42,890.00	- 30,550.00	12,340.00	331.00	12,009.00	331.00	-	12,009.00	331.00	331.00	-
Pasajes terrestres	2,010.00	-	2,010.00	331.00	1,679.00	331.00	-	1,679.00	331.00	331.00	-
Viáticos en el país	40,880.00	- 30,550.00	10,330.00	-	10,330.00	-	-	10,330.00	-	-	-
SERVICIOS OFICIALES	25,243.00	- 3,318.00	21,925.00	10,243.58	11,681.42	10,243.57	0.01	11,681.43	9,970.79	9,970.79	272.78
Gastos de ceremonial	1,202.00	-	1,202.00	-	1,202.00	-	-	1,202.00	-	-	-
Gastos de orden social y cultural	6,719.00	2,125.00	8,844.00	6,531.00	2,313.00	6,531.00	-	2,313.00	6,531.00	6,531.00	-
Gastos de representación	17,322.00	- 5,443.00	11,879.00	3,712.58	8,166.42	3,712.57	0.01	8,166.43	3,439.79	3,439.79	272.78

ESTADO DEL EJERCICIO DEL PRESUPUESTO POR CAPITULO DEL GASTO
Municipio de San Luis Potosí, S.L.P.
Al 31 de diciembre de 2016

Objeto del Gasto	PRESUPUESTO DE EGRESOS Aprobado	Ampliaciones/ Reducciones	Modificado	Comprometido	Presupuesto Disponible para Comprometer	Devengado	Comprometido No Devengado	Presupuesto Sin Devengar	Ejercido	Pagado	Cuentas por Pagar Deuda
BIENES MUEBLES, INMUEBLES E INTANGIBLES	53,276.00	138,637.00	191,913.00	155,008.63	36,904.37	155,008.63	-	36,904.37	77,508.77	77,508.77	77,499.86
MOBILIARIO Y EQUIPO DE ADMINISTRACIÓN	-	80,817.00	80,817.00	80,816.92	0.08	80,816.92	-	0.08	40,410.72	40,410.72	40,406.20
Equipo de cómputo y de tecnologías de la información	-	80,817.00	80,817.00	80,816.92	0.08	80,816.92	-	0.08	40,410.72	40,410.72	40,406.20
MOBILIARIO Y EQUIPO EDUCACIONAL Y RECREATIVO	53,276.00	57,820.00	111,096.00	74,191.71	36,904.29	74,191.71	-	36,904.29	37,098.05	37,098.05	37,093.66
Equipos y aparatos audiovisuales	-	35,632.00	35,632.00	35,631.63	0.37	35,631.63	-	0.37	17,816.81	17,816.81	17,814.82
Cámaras fotográficas y de video	53,276.00	-	53,276.00	16,372.62	36,903.38	16,372.62	-	36,903.38	8,186.89	8,186.89	8,185.73
Otro mobiliario y equipo educacional y recreativo	-	22,188.00	22,188.00	22,187.46	0.54	22,187.46	-	0.54	11,094.35	11,094.35	11,093.11
TOTAL EGRESOS	25,095,794.00	13,426,649.76	38,522,443.76	43,667,926.63 -	5,145,482.87	43,956,509.71 -	288,583.08 -	5,434,065.95	42,016,961.66	42,016,961.66	1,939,548.05
517100 DIRECCIÓN DE COMPRAS											
SERVICIOS PERSONALES	7,947,984.00 -	2,301,297.06	5,646,686.94	5,794,756.35 -	148,069.41	5,645,421.68	149,334.67	1,265.26	5,635,871.74	5,635,871.74	9,549.94
REMUNERACIONES AL PERSONAL DE CARÁCTER PERMANENTE	5,316,026.00 -	2,330,000.00	2,986,026.00	2,986,026.00	-	2,979,482.33	6,543.67	6,543.67	2,979,482.33	2,979,482.33	-
Sueldos base al personal permanente	5,316,026.00 -	2,330,000.00	2,986,026.00	2,986,026.00	-	2,979,482.33	6,543.67	6,543.67	2,979,482.33	2,979,482.33	-
REMUNERACIONES AL PERSONAL DE CARÁCTER TRANSITORIO	93,765.00	-	93,765.00	93,765.00	-	191,316.00 -	97,551.00 -	97,551.00	191,316.00	191,316.00	-
Honorarios asimilables a salarios	93,765.00	-	93,765.00	93,765.00	-	191,316.00 -	97,551.00 -	97,551.00	191,316.00	191,316.00	-
REMUNERACIONES ADICIONALES Y ESPECIALES	962,038.00	-	962,038.00	962,038.00	-	999,559.39 -	37,521.39 -	37,521.39	999,559.39	999,559.39	-
Primas por años de servicios efectivos prestados	77,121.00	-	77,121.00	77,121.00	-	72,353.00	4,768.00	4,768.00	72,353.00	72,353.00	-
Primas de vacaciones, dominical y gratificación de fin de año	884,013.00	-	884,013.00	884,013.00	-	927,206.39 -	43,193.39 -	43,193.39	927,206.39	927,206.39	-
Compensaciones	904.00	-	904.00	904.00	-	-	904.00	904.00	-	-	-
SEGURIDAD SOCIAL	73,262.00	-	73,262.00	268,905.35 -	195,643.35	411,849.35 -	142,944.00 -	338,587.35	402,299.41	402,299.41	9,549.94
Aportaciones para seguros	73,262.00	-	73,262.00	268,905.35 -	195,643.35	411,849.35 -	142,944.00 -	338,587.35	402,299.41	402,299.41	9,549.94
OTRAS PRESTACIONES SOCIALES Y ECONÓMICAS	210,663.00	28,702.94	239,365.94	191,792.00	47,573.94	169,789.99	22,002.01	69,575.95	169,789.99	169,789.99	-
Cuotas para el fondo de ahorro y fondo de trabajo	40,311.00	-	40,311.00	40,311.00	-	9,600.00	30,711.00	30,711.00	9,600.00	9,600.00	-
Prestaciones y haberes de retiro	114,248.00	-	114,248.00	114,248.00	-	97,439.99	16,808.01	16,808.01	97,439.99	97,439.99	-
Prestaciones contractuales	30,471.00	-	30,471.00	11,600.00	18,871.00	42,050.00 -	30,450.00 -	11,579.00	42,050.00	42,050.00	-
Otras prestaciones sociales y económicas.	25,633.00	28,702.94	54,335.94	25,633.00	28,702.94	20,700.00	4,933.00	33,635.94	20,700.00	20,700.00	-
PAGO DE ESTÍMULOS A SERVIDORES PÚBLICOS	34,718.00	-	34,718.00	34,718.00	-	32,582.29	2,135.71	2,135.71	32,582.29	32,582.29	-
Estímulos	34,718.00	-	34,718.00	34,718.00	-	32,582.29	2,135.71	2,135.71	32,582.29	32,582.29	-
IMPUESTO SOBRE NÓMINAS Y OTROS QUE SE DERIVEN DE UNA RELACIÓN	1,257,512.00	-	1,257,512.00	1,257,512.00	-	860,842.33	396,669.67	396,669.67	860,842.33	860,842.33	-
Impuesto sobre nóminas	154,908.00	-	154,908.00	154,908.00	-	106,403.32	48,504.68	48,504.68	106,403.32	106,403.32	-
Otros impuestos derivados de una relación laboral	1,102,604.00	-	1,102,604.00	1,102,604.00	-	754,439.01	348,164.99	348,164.99	754,439.01	754,439.01	-
MATERIALES Y SUMINISTROS	8,608,263.00 -	237,346.30	8,370,916.70	3,422,332.07	4,948,584.63	2,298,833.70	1,123,498.37	6,072,083.00	1,571,591.98	1,571,591.98	727,241.72
MATERIALES DE ADMINISTRACIÓN, EMISIÓN DE DOCUMENTOS Y ARTÍCULOS OFICI	8,073,600.00 -	86,597.00	7,987,003.00	3,398,506.17	4,588,496.83	2,275,303.38	1,123,202.79	5,711,699.62	1,553,226.37	1,553,226.37	722,077.01
Materiales, útiles y equipos menores de oficina	3,403,200.00	-	3,403,200.00	1,403,286.58	1,999,913.42	948,312.77	454,973.81	2,454,887.23	587,731.53	587,731.53	360,581.24
Materiales, útiles y equipos menores de tecnologías de la información y comunicac	2,614,800.00 -	86,597.00	2,528,203.00	739,509.37	1,788,693.63	487,163.79	252,345.58	2,041,039.21	324,719.73	324,719.73	162,444.06
Material de limpieza	2,055,600.00	-	2,055,600.00	1,255,710.22	799,889.78	839,826.82	415,883.40	1,215,773.18	640,775.11	640,775.11	199,051.71
ALIMENTOS Y UTENSILIOS	126,204.00 -	37,161.00	89,043.00	18,800.60	70,242.40	18,800.82 -	0.22	70,242.18	17,048.81	17,048.81	1,752.01
Productos alimenticios para personas	126,204.00 -	37,161.00	89,043.00	18,800.60	70,242.40	18,800.82 -	0.22	70,242.18	17,048.81	17,048.81	1,752.01
PRODUCTOS QUÍMICOS, FARMACÉUTICOS Y DE LABORATORIO	408,459.00 -	115,201.30	293,257.70	3,412.70	289,845.00	3,412.70	-	289,845.00	-	-	3,412.70
Medicinas y productos farmacéuticos	408,459.00 -	115,201.30	293,257.70	3,412.70	289,845.00	3,412.70	-	289,845.00	-	-	3,412.70
HERRAMIENTAS, REFACCIONES Y ACCESORIOS MENORES	-	1,613.00	1,613.00	1,612.60	0.40	1,316.80	295.80	296.20	1,316.80	1,316.80	-
Refacciones y accesorios menores de edificios	-	1,137.00	1,137.00	1,136.80	0.20	1,136.80	-	0.20	1,136.80	1,136.80	-
Refacciones y accesorios menores de mobiliario y equipo de administración, educa	-	180.00	180.00	180.00	-	180.00	-	-	180.00	180.00	-
Refacciones y accesorios menores de equipo de cómputo y tecnologías de la inform	-	296.00	296.00	295.80	0.20	-	295.80	296.00	-	-	-
SERVICIOS GENERALES	153,422.00 -	4,384.01	149,037.99	67,369.57	81,668.42	66,132.61	1,236.96	82,905.38	66,006.32	66,006.32	126.29
SERVICIOS BÁSICOS	58,475.00	12,539.99	71,014.99	24,811.12	46,203.87	24,811.12	-	46,203.87	24,811.12	24,811.12	-
Telefonía tradicional	58,475.00	-	58,475.00	12,276.78	46,198.22	12,276.78	-	46,198.22	12,276.78	12,276.78	-
Telefonía celular	-	12,313.99	12,313.99	12,308.92	5.07	12,308.92	-	5.07	12,308.92	12,308.92	-
Servicios postales y telegráficos	-	226.00	226.00	225.42	0.58	225.42	-	0.58	225.42	225.42	-
SERVICIOS PROFESIONALES, CIENTÍFICOS, TÉCNICOS Y OTROS SERVICIOS	25,149.00 -	226.00	24,923.00	34,634.26 -	9,711.26	33,397.32	1,236.94 -	8,474.32	33,397.32	33,397.32	-
Servicios de apoyo administrativo, traducción, fotocopiado e impresión	25,149.00 -	226.00	24,923.00	34,634.26 -	9,711.26	33,397.32	1,236.94 -	8,474.32	33,397.32	33,397.32	-
SERVICIOS DE INSTALACIÓN, REPARACIÓN, MANTENIMIENTO Y CONSERVACIÓN	6,272.00	6,502.00	12,774.00	7,716.83	5,057.17	7,716.83	-	5,057.17	7,716.83	7,716.83	-
Conservación y mantenimiento menor de inmuebles	6,272.00	6,502.00	12,774.00	7,716.83	5,057.17	7,716.83	-	5,057.17	7,716.83	7,716.83	-
SERVICIOS DE COMUNICACIÓN SOCIAL Y PUBLICIDAD	63,526.00 -	23,200.00	40,326.00	-	40,326.00	-	-	40,326.00	-	-	-
Difusión por radio, televisión y otros medios de mensajes sobre programas y activic	63,526.00 -	23,200.00	40,326.00	-	40,326.00	-	-	40,326.00	-	-	-
SERVICIOS OFICIALES	-	-	-	207.36 -	207.36	207.34	0.02 -	207.34	81.05	81.05	126.29
Gastos de representación	-	-	-	207.36 -	207.36	207.34	0.02 -	207.34	81.05	81.05	126.29
TOTAL EGRESOS	16,709,669.00 -	2,543,027.37	14,166,641.63	9,284,457.99	4,882,183.64	8,010,387.99	1,274,070.00	6,156,253.64	7,273,470.04	7,273,470.04	736,917.95
518100 DIR. DE INNOVACION TECNOLOGICA											
SERVICIOS PERSONALES	11,478,739.00 -	1,402,592.75	10,076,146.25	10,462,965.90 -	386,819.65	10,147,620.61	315,345.29 -	71,474.36	10,126,453.21	10,126,453.21	21,167.40
REMUNERACIONES AL PERSONAL DE CARÁCTER PERMANENTE	6,822,595.00 -	1,410,000.00	5,412,595.00	5,412,595.00	-	5,408,794.94	3,800.06	3,800.06	5,408,794.94	5,408,794.94	-
Sueldos base al personal permanente	6,822,595.00 -	1,410,000.00	5,412,595.00	5,412,595.00	-	5,408,794.94	3,800.06	3,800.06	5,408,794.94	5,408,794.94	-
REMUNERACIONES AL PERSONAL DE CARÁCTER TRANSITORIO	1,324,021.00	-	1,324,021.00	1,324,021.00	-	1,085,527.00	238,494.00	238,494.00	1,085,527.00	1,085,527.00	-
Honorarios asimilables a salarios	1,324,021.00	-	1,324,021.00	1,324,021.00	-	1,085,527.00	238,494.00	238,494.00	1,085,527.00	1,085,527.00	-
REMUNERACIONES ADICIONALES Y ESPECIALES	1,266,939.00	-	1,266,939.00	1,266,939.00	-	1,594,664.15 -	327,725.15 -	327,725.15	1,594,664.15	1,594,664.15	-
Primas por años de servicios efectivos prestados	102,054.00	-	102,054.00	102,054.00	-	84,604.00	17,450.00	17,450.00	84,604.00	84,604.00	-

ESTADO DEL EJERCICIO DEL PRESUPUESTO POR CAPITULO DEL GASTO
Municipio de San Luis Potosí, S.L.P.
Al 31 de diciembre de 2016

Objeto del Gasto	PRESUPUESTO DE EGRESOS Aprobado	Ampliaciones/ Reducciones	Modificado	Comprometido	Presupuesto Disponible para Comprometer	Devengado	Comprometido No Devengado	Presupuesto Sin Devengar	Ejercido	Pagado	Cuentas por Pagar Deuda
Primas de vacaciones, dominical y gratificación de fin de año	904,599.00	-	904,599.00	904,599.00	-	1,495,516.65	-590,917.65	-590,917.65	1,495,516.65	1,495,516.65	-
Compensaciones	260,286.00	-	260,286.00	260,286.00	-	14,543.50	245,742.50	245,742.50	14,543.50	14,543.50	-
SEGURIDAD SOCIAL	162,385.00	-	162,385.00	556,611.90	-394,226.90	556,611.91	-0.01	-394,226.91	535,444.51	535,444.51	21,167.40
Aportaciones para seguros	162,385.00	-	162,385.00	556,611.90	-394,226.90	556,611.91	-0.01	-394,226.91	535,444.51	535,444.51	21,167.40
OTRAS PRESTACIONES SOCIALES Y ECONÓMICAS	102,175.00	7,407.25	109,582.25	102,175.00	7,407.25	8,100.00	94,075.00	101,482.25	8,100.00	8,100.00	-
Cuotas para el fondo de ahorro y fondo de trabajo	95,560.00	-	95,560.00	95,560.00	-	-	95,560.00	95,560.00	-	-	-
Otras prestaciones sociales y económicas.	6,615.00	7,407.25	14,022.25	6,615.00	7,407.25	8,100.00	-1,485.00	5,922.25	8,100.00	8,100.00	-
IMPUESTO SOBRE NÓMINAS Y OTROS QUE SE DERIVEN DE UNA RELACIÓN	1,800,624.00	-	1,800,624.00	1,800,624.00	-	1,493,922.61	306,701.39	306,701.39	1,493,922.61	1,493,922.61	-
Impuesto sobre nóminas	234,447.00	-	234,447.00	234,447.00	-	199,665.72	34,781.28	34,781.28	199,665.72	199,665.72	-
Otros impuestos derivados de una relación laboral	1,566,177.00	-	1,566,177.00	1,566,177.00	-	1,294,256.89	271,920.11	271,920.11	1,294,256.89	1,294,256.89	-
MATERIALES Y SUMINISTROS	747,467.00	1,182,298.65	1,929,765.65	1,797,114.33	132,651.32	1,646,344.43	150,769.90	283,421.22	1,644,773.28	1,644,773.28	1,571.15
MATERIALES DE ADMINISTRACIÓN, EMISIÓN DE DOCUMENTOS Y ARTÍCULOS OFICI	-	1,787,750.00	1,787,750.00	1,774,018.43	13,731.57	1,623,248.53	150,769.90	164,501.47	1,623,248.57	1,623,248.57	-0.04
Materiales, útiles y equipos menores de oficina	-	7,862.00	7,862.00	7,861.07	0.93	7,861.07	-	0.93	7,861.07	7,861.07	-
Materiales, útiles y equipos menores de tecnologías de la información y comunicac	-	1,779,888.00	1,779,888.00	1,766,157.36	13,730.64	1,615,387.46	150,769.90	164,500.54	1,615,387.50	1,615,387.50	-0.04
PRODUCTOS QUÍMICOS, FARMACÉUTICOS Y DE LABORATORIO	737,219.00	-618,002.96	119,216.04	299.04	118,917.00	299.04	-	118,917.00	-	-	299.04
Medicinas y productos farmacéuticos	737,219.00	-618,002.96	119,216.04	299.04	118,917.00	299.04	-	118,917.00	-	-	299.04
COMBUSTIBLES, LUBRICANTES Y ADITIVOS	10,248.00	6,588.61	16,836.61	16,834.46	2.15	16,834.46	-	2.15	15,562.31	15,562.31	1,272.15
Combustibles, lubricantes y aditivos.	10,248.00	6,588.61	16,836.61	16,834.46	2.15	16,834.46	-	2.15	15,562.31	15,562.31	1,272.15
HERRAMIENTAS, REFACCIONES Y ACCESORIOS MENORES	-	5,963.00	5,963.00	5,962.40	0.60	5,962.40	-	0.60	5,962.40	5,962.40	-
Refacciones y accesorios menores de equipo de cómputo y tecnologías de la Inform	-	3,770.00	3,770.00	3,770.00	-	3,770.00	-	-	3,770.00	3,770.00	-
Refacciones y accesorios menores de maquinaria y otros equipos	-	2,193.00	2,193.00	2,192.40	0.60	2,192.40	-	0.60	2,192.40	2,192.40	-
SERVICIOS GENERALES	1,341,614.00	4,339,875.70	5,681,489.70	5,550,509.57	130,980.13	5,550,509.58	-0.01	130,980.12	5,166,562.80	5,166,562.80	383,946.78
SERVICIOS BÁSICOS	159,338.00	164,752.00	324,090.00	571,118.97	-247,028.97	571,118.97	-	-247,028.97	470,318.97	470,318.97	100,800.00
Telefonía tradicional	18,240.00	-698.00	17,542.00	8,184.52	9,357.48	8,184.52	-	9,357.48	8,184.52	8,184.52	-
Telefonía celular	-	95,464.00	95,464.00	93,083.15	2,380.85	93,083.15	-	2,380.85	93,083.15	93,083.15	-
Servicios de acceso de Internet, redes y procesamiento de información	141,098.00	69,986.00	211,084.00	469,851.30	-258,767.30	469,851.30	-	-258,767.30	369,051.30	369,051.30	100,800.00
SERVICIOS DE ARRENDAMIENTO	-	558,557.90	558,557.90	417,043.20	141,514.70	417,043.20	-	141,514.70	139,014.40	139,014.40	278,028.80
Arrendamiento de activos intangibles	-	556,169.00	556,169.00	417,043.20	139,125.80	417,043.20	-	139,125.80	139,014.40	139,014.40	278,028.80
Otros arrendamientos	-	2,388.90	2,388.90	-	2,388.90	-	-	2,388.90	-	-	-
SERVICIOS PROFESIONALES, CIENTÍFICOS, TÉCNICOS Y OTROS SERVICIOS	1,171,368.00	2,532,604.42	3,703,972.42	3,475,762.43	228,209.99	3,475,762.43	-	228,209.99	3,475,762.43	3,475,762.43	-
Servicios de consultoría administrativa, procesos, técnica y en tecnologías de la Inf	1,171,368.00	2,439,804.42	3,611,172.42	3,382,962.43	228,209.99	3,382,962.43	-	228,209.99	3,382,962.43	3,382,962.43	-
Servicios de capacitación	-	92,800.00	92,800.00	92,800.00	-	92,800.00	-	-	92,800.00	92,800.00	-
SERVICIOS DE INSTALACIÓN, REPARACIÓN, MANTENIMIENTO Y CONSERVACIÓN	-	1,085,039.38	1,085,039.38	1,083,241.69	1,797.69	1,083,241.69	-	1,797.69	1,078,713.13	1,078,713.13	4,528.56
Conservación y mantenimiento menor de inmuebles	-	71,472.80	71,472.80	70,123.09	1,349.71	70,123.09	-	1,349.71	70,123.05	70,123.05	0.04
Instalación, reparación y mantenimiento de equipo de cómputo y tecnología de la i	-	905,810.00	905,810.00	899,515.27	6,294.73	899,515.27	-	6,294.73	894,986.75	894,986.75	4,528.52
Reparación y mantenimiento de equipo de transporte	-	-	-	5,848.72	-5,848.72	5,848.72	-	-5,848.72	5,848.72	5,848.72	-
Instalación, reparación y mantenimiento de maquinaria, otros equipos y herramien	-	107,756.58	107,756.58	107,754.61	1.97	107,754.61	-	1.97	107,754.61	107,754.61	-
SERVICIOS DE TRASLADO Y VIÁTICOS	10,908.00	-6,845.00	4,063.00	-	4,063.00	-	-	4,063.00	-	-	-
Pasajes aéreos	6,858.00	-4,491.00	2,367.00	-	2,367.00	-	-	2,367.00	-	-	-
Pasajes terrestres	3,037.00	-2,354.00	683.00	-	683.00	-	-	683.00	-	-	-
Viáticos en el país	1,013.00	-	1,013.00	-	1,013.00	-	-	1,013.00	-	-	-
SERVICIOS OFICIALES	-	692.00	692.00	1,313.28	-621.28	1,313.29	-0.01	-621.29	723.87	723.87	589.42
Gastos de representación	-	692.00	692.00	1,313.28	-621.28	1,313.29	-0.01	-621.29	723.87	723.87	589.42
OTROS SERVICIOS GENERALES	-	5,075.00	5,075.00	2,030.00	3,045.00	2,030.00	-	3,045.00	2,030.00	2,030.00	-
Otros gastos por responsabilidades	-	5,075.00	5,075.00	2,030.00	3,045.00	2,030.00	-	3,045.00	2,030.00	2,030.00	-
BIENES MUEBLES, INMUEBLES E INTANGIBLES	11,262,279.00	-5,943,822.00	5,318,457.00	2,144,094.07	3,174,362.93	1,744,865.67	399,228.40	3,573,591.33	1,581,505.67	1,581,505.67	163,360.00
MOBILIARIO Y EQUIPO DE ADMINISTRACIÓN	-	66,637.00	66,637.00	59,463.92	7,173.08	57,735.52	1,728.40	8,901.48	57,735.52	57,735.52	-
Equipo de cómputo y de tecnologías de la información	-	17,000.00	17,000.00	9,827.52	7,172.48	9,827.52	-	7,172.48	9,827.52	9,827.52	-
Otros mobiliarios y equipos de administración	-	49,637.00	49,637.00	49,636.40	0.60	47,908.00	1,728.40	1,729.00	47,908.00	47,908.00	-
MAQUINARIA, OTROS EQUIPOS Y HERRAMIENTAS	-	615,471.20	615,471.20	615,020.83	450.37	615,020.83	-	450.37	615,020.83	615,020.83	-
Equipo de comunicación y telecomunicación	-	615,471.20	615,471.20	615,020.83	450.37	615,020.83	-	450.37	615,020.83	615,020.83	-
ACTIVOS INTANGIBLES	11,262,279.00	-6,625,930.20	4,636,348.80	1,469,609.32	3,166,739.48	1,072,109.32	397,500.00	3,564,239.48	908,749.32	908,749.32	163,360.00
Software	7,000,000.00	-4,282,017.08	2,717,982.92	418,628.90	2,299,354.02	21,128.90	397,500.00	2,696,854.02	21,128.90	21,128.90	-
Licencias informáticas e intelectuales	3,262,279.00	-1,889,845.00	1,372,434.00	1,050,980.42	321,453.58	1,050,980.42	-	321,453.58	887,620.42	887,620.42	163,360.00
Otros activos intangibles	1,000,000.00	-454,068.12	545,931.88	-	545,931.88	-	-	545,931.88	-	-	-
TOTAL EGRESOS	24,830,099.00	-1,824,240.40	23,005,858.60	19,954,683.87	3,051,174.73	19,089,340.29	865,343.58	3,916,518.31	18,519,294.96	18,519,294.96	570,045.33
519100 SECRETARIA TECNICA											
SERVICIOS PERSONALES	4,927,969.00	7,380.37	4,935,349.37	5,155,718.72	-220,369.35	6,568,160.05	-1,412,441.33	-1,632,810.68	6,553,392.46	6,553,392.46	14,767.59
REMUNERACIONES AL PERSONAL DE CARÁCTER PERMANENTE	2,794,899.00	-	2,794,899.00	2,794,899.00	-	2,149,367.37	645,531.63	645,531.63	2,149,367.37	2,149,367.37	-
Sueldos base al personal permanente	2,794,899.00	-	2,794,899.00	2,794,899.00	-	2,149,367.37	645,531.63	645,531.63	2,149,367.37	2,149,367.37	-
REMUNERACIONES AL PERSONAL DE CARÁCTER TRANSITORIO	608,648.00	-	608,648.00	608,648.00	-	2,055,421.50	-1,446,773.50	-1,446,773.50	2,055,421.50	2,055,421.50	-
Honorarios asimilables a salarios	582,398.00	-	582,398.00	582,398.00	-	2,055,421.50	-1,473,023.50	-1,473,023.50	2,055,421.50	2,055,421.50	-
Retribuciones por servicios de carácter social	26,250.00	-	26,250.00	26,250.00	-	-	26,250.00	26,250.00	-	-	-
REMUNERACIONES ADICIONALES Y ESPECIALES	536,555.00	-	536,555.00	536,555.00	-	596,447.42	-59,892.42	-59,892.42	596,447.42	596,447.42	-
Primas por años de servicios efectivos prestados	24,179.00	-	24,179.00	24,179.00	-	18,236.00	5,943.00	5,943.00	18,236.00	18,236.00	-
Primas de vacaciones, dominical y gratificación de fin de año	512,376.00	-	512,376.00	512,376.00	-	578,211.42	-65,835.42	-65,835.42	578,211.42	578,211.42	-
SEGURIDAD SOCIAL	113,289.00	-	113,289.00	342,078.72	-228,789.72	610,302.72	-268,224.00	-497,013.72	595,535.13	595,535.13	14,767.59

ESTADO DEL EJERCICIO DEL PRESUPUESTO POR CAPITULO DEL GASTO
Municipio de San Luis Potosí, S.L.P.
Al 31 de diciembre de 2016

Objeto del Gasto	PRESUPUESTO DE EGRESOS Aprobado	Ampliaciones/ Reducciones	Modificado	Comprometido	Presupuesto Disponible para Comprometer	Devengado	Comprometido No Devengado	Presupuesto Sin Devengar	Ejercido	Pagado	Cuentas por Pagar Deuda
Aportaciones para seguros	113,289.00	-	113,289.00	342,078.72	- 228,789.72	610,302.72	- 268,224.00	- 497,013.72	595,535.13	595,535.13	14,767.59
OTRAS PRESTACIONES SOCIALES Y ECONÓMICAS	41,172.00	7,380.37	48,552.37	40,132.00	8,420.37	16,380.00	23,752.00	32,172.37	16,380.00	16,380.00	-
Cuotas para el fondo de ahorro y fondo de trabajo	31,221.00	-	31,221.00	31,221.00	-	1,920.00	29,301.00	29,301.00	1,920.00	1,920.00	-
Prestaciones contractuales	3,360.00	-	3,360.00	2,320.00	1,040.00	7,260.00	- 4,940.00	- 3,900.00	7,260.00	7,260.00	-
Otras prestaciones sociales y económicas.	6,591.00	7,380.37	13,971.37	6,591.00	7,380.37	7,200.00	- 609.00	6,771.37	7,200.00	7,200.00	-
PAGO DE ESTÍMULOS A SERVIDORES PÚBLICOS	5,230.00	-	5,230.00	5,230.00	-	7,576.42	- 2,346.42	- 2,346.42	7,576.42	7,576.42	-
Estímulos	5,230.00	-	5,230.00	5,230.00	-	7,576.42	- 2,346.42	- 2,346.42	7,576.42	7,576.42	-
IMPUESTO SOBRE NÓMINAS Y OTROS QUE SE DERIVEN DE UNA RELACIÓN	828,176.00	-	828,176.00	828,176.00	-	1,132,664.62	- 304,488.62	- 304,488.62	1,132,664.62	1,132,664.62	-
Impuesto sobre nóminas	95,105.00	-	95,105.00	95,105.00	-	121,599.96	- 26,494.96	- 26,494.96	121,599.96	121,599.96	-
Otros impuestos derivados de una relación laboral	733,071.00	-	733,071.00	733,071.00	-	1,011,064.66	- 277,993.66	- 277,993.66	1,011,064.66	1,011,064.66	-
MATERIALES Y SUMINISTROS	2,340,361.00	- 1,830,283.00	510,078.00	80,405.26	429,672.74	78,155.10	2,250.16	431,922.90	70,670.37	70,670.37	7,484.73
MATERIALES DE ADMINISTRACIÓN, EMISIÓN DE DOCUMENTOS Y ARTÍCULOS OFICI	2,124,720.00	- 1,800,011.00	324,709.00	14,627.53	310,081.47	14,627.54	- 0.01	310,081.46	14,627.55	14,627.55	- 0.01
Materiales, útiles y equipos menores de oficina	-	7,862.00	7,862.00	7,861.07	0.93	7,861.07	-	0.93	7,861.07	7,861.07	-
Materiales, útiles y equipos menores de tecnologías de la información y comunicac	-	6,768.00	6,768.00	6,766.46	1.54	6,766.47	- 0.01	1.53	6,766.48	6,766.48	- 0.01
Material impreso e información digital	2,124,720.00	- 1,814,641.00	310,079.00	-	310,079.00	-	-	310,079.00	-	-	-
ALIMENTOS Y UTENSILIOS	2,305.00	11,727.00	14,032.00	13,341.15	690.85	11,090.97	2,250.18	2,941.03	5,870.97	5,870.97	5,220.00
Productos alimenticios para personas	2,305.00	11,727.00	14,032.00	13,341.15	690.85	11,090.97	2,250.18	2,941.03	5,870.97	5,870.97	5,220.00
MATERIALES Y ARTÍCULOS DE CONSTRUCCIÓN Y DE REPARACIÓN	14,198.00	- 8,668.00	5,530.00	1,221.10	4,308.90	1,221.10	-	4,308.90	1,221.10	1,221.10	-
Material eléctrico y electrónico	-	970.00	970.00	969.80	0.20	969.80	-	0.20	969.80	969.80	-
Materiales complementarios	14,198.00	- 9,890.00	4,308.00	-	4,308.00	-	-	4,308.00	-	-	-
Otros materiales y artículos de construcción y reparación	-	252.00	252.00	251.30	0.70	251.30	-	0.70	251.30	251.30	-
PRODUCTOS QUÍMICOS, FARMACÉUTICOS Y DE LABORATORIO	139,474.00	- 34,856.00	104,618.00	9.70	104,608.30	9.70	-	104,608.30	9.70	9.70	-
Medicinas y productos farmacéuticos	139,474.00	- 34,866.00	104,608.00	-	104,608.00	-	-	104,608.00	-	-	-
Fibras sintéticas, hules, plásticos y derivados	-	10.00	10.00	9.70	0.30	9.70	-	0.30	9.70	9.70	-
COMBUSTIBLES, LUBRICANTES Y ADITIVOS	59,664.00	1,304.00	60,968.00	50,984.90	9,983.10	50,984.91	- 0.01	9,983.09	48,720.17	48,720.17	2,264.74
Combustibles, lubricantes y aditivos.	59,664.00	1,304.00	60,968.00	50,984.90	9,983.10	50,984.91	- 0.01	9,983.09	48,720.17	48,720.17	2,264.74
HERRAMIENTAS, REFACCIONES Y ACCESORIOS MENORES	-	221.00	221.00	220.88	0.12	220.88	-	0.12	220.88	220.88	-
Refacciones y accesorios menores de edificios	-	174.00	174.00	174.00	-	174.00	-	-	174.00	174.00	-
Refacciones y accesorios menores de mobiliario y equipo de administración, educa	-	47.00	47.00	46.88	0.12	46.88	-	0.12	46.88	46.88	-
SERVICIOS GENERALES	131,877.00	849,197.00	981,074.00	908,759.49	72,314.51	908,280.64	478.85	72,793.36	907,168.08	907,168.08	1,112.56
SERVICIOS BÁSICOS	9,279.00	5,132.00	14,411.00	10,559.95	3,851.05	10,559.95	-	3,851.05	10,559.95	10,559.95	-
Telefonía tradicional	7,331.00	-	7,331.00	4,092.26	3,238.74	4,092.26	-	3,238.74	4,092.26	4,092.26	-
Telefonía celular	-	3,517.00	3,517.00	3,509.00	8.00	3,509.00	-	8.00	3,509.00	3,509.00	-
Servicios postales y telegráficos	1,948.00	1,615.00	3,563.00	2,958.69	604.31	2,958.69	-	604.31	2,958.69	2,958.69	-
SERVICIOS PROFESIONALES, CIENTÍFICOS, TÉCNICOS Y OTROS SERVICIOS	18,115.00	868,340.00	886,455.00	872,432.81	14,022.19	872,280.22	152.59	14,174.78	872,280.22	872,280.22	-
Servicios de consultoría administrativa, procesos, técnica y en tecnologías de la infc	-	873,480.00	873,480.00	870,000.00	3,480.00	870,000.00	-	3,480.00	870,000.00	870,000.00	-
Servicios de apoyo administrativo, traducción, fotocopiado e impresión	18,115.00	- 5,140.00	12,975.00	2,432.81	10,542.19	2,280.22	152.59	10,694.78	2,280.22	2,280.22	-
SERVICIOS FINANCIEROS, BANCARIOS Y COMERCIALES	6,216.00	419.00	6,635.00	12,364.42	- 5,729.42	12,364.42	-	- 5,729.42	12,364.42	12,364.42	-
Seguro de bienes patrimoniales	6,216.00	419.00	6,635.00	12,364.42	- 5,729.42	12,364.42	-	- 5,729.42	12,364.42	12,364.42	-
SERVICIOS DE INSTALACIÓN, REPARACIÓN, MANTENIMIENTO Y CONSERVACIÓN	11,631.00	1,349.00	12,980.00	8,906.77	4,073.23	8,580.52	326.25	4,399.48	8,580.52	8,580.52	-
Conservación y mantenimiento menor de inmuebles	-	1,349.00	1,349.00	-	1,349.00	-	-	1,349.00	-	-	-
Reparación y mantenimiento de equipo de transporte	11,631.00	-	11,631.00	8,906.77	2,724.23	8,580.52	326.25	3,050.48	8,580.52	8,580.52	-
SERVICIOS DE TRASLADO Y VIÁTICOS	37,086.00	- 15,204.00	21,882.00	1,693.00	20,189.00	1,693.00	-	20,189.00	1,693.00	1,693.00	-
Pasajes aéreos	14,638.00	- 7,314.00	7,324.00	-	7,324.00	-	-	7,324.00	-	-	-
Pasajes terrestres	17,088.00	- 7,020.00	10,068.00	1,524.00	8,544.00	1,524.00	-	8,544.00	1,524.00	1,524.00	-
Viáticos en el país	5,360.00	- 870.00	4,490.00	169.00	4,321.00	169.00	-	4,321.00	169.00	169.00	-
SERVICIOS OFICIALES	49,550.00	- 10,839.00	38,711.00	2,802.54	35,908.46	2,802.53	0.01	35,908.47	1,689.97	1,689.97	1,112.56
Gastos de ceremonial	26,428.00	- 9,923.00	16,505.00	-	16,505.00	-	-	16,505.00	-	-	-
Gastos de orden social y cultural	8,519.00	-	8,519.00	-	8,519.00	-	-	8,519.00	-	-	-
Congresos y convenciones	2,603.00	-	2,603.00	-	2,603.00	-	-	2,603.00	-	-	-
Gastos de representación	12,000.00	- 916.00	11,084.00	2,802.54	8,281.46	2,802.53	0.01	8,281.47	1,689.97	1,689.97	1,112.56
BIENES MUEBLES, INMUEBLES E INTANGIBLES	-	30,184.00	30,184.00	30,084.14	99.86	30,084.14	-	99.86	30,084.14	30,084.14	-
MOBILIARIO Y EQUIPO DE ADMINISTRACIÓN	-	30,184.00	30,184.00	30,084.14	99.86	30,084.14	-	99.86	30,084.14	30,084.14	-
Muebles de oficina y estantería	-	10,000.00	10,000.00	9,900.14	99.86	9,900.14	-	99.86	9,900.14	9,900.14	-
Equipo de cómputo y de tecnologías de la información	-	20,184.00	20,184.00	20,184.00	-	20,184.00	-	-	20,184.00	20,184.00	-
TOTAL EGRESOS	7,400,207.00	- 943,521.63	6,456,685.37	6,174,967.61	281,717.76	7,584,679.93	- 1,409,712.32	- 1,127,994.56	7,561,315.05	7,561,315.05	23,364.88
521100 OF. ECOLOGIA Y ASEO PUBLICO											
SERVICIOS PERSONALES	79,549,135.00	- 4,603,424.13	74,945,710.87	80,649,707.06	- 5,703,996.19	87,475,690.79	- 6,825,983.73	- 12,529,979.92	86,877,191.39	86,877,191.39	598,499.40
REMUNERACIONES AL PERSONAL DE CARÁCTER PERMANENTE	38,149,967.00	- 6,135,000.00	32,014,967.00	32,014,967.00	-	31,908,031.68	106,935.32	106,935.32	31,908,031.68	31,908,031.68	-
Sueldos base al personal permanente	38,149,967.00	- 6,135,000.00	32,014,967.00	32,014,967.00	-	31,908,031.68	106,935.32	106,935.32	31,908,031.68	31,908,031.68	-
REMUNERACIONES AL PERSONAL DE CARÁCTER TRANSITORIO	989,562.00	-	989,562.00	989,562.00	-	3,662,111.50	- 2,672,549.50	- 2,672,549.50	3,662,111.50	3,662,111.50	-
Honorarios asimilables a salarios	989,562.00	-	989,562.00	989,562.00	-	3,662,111.50	- 2,672,549.50	- 2,672,549.50	3,662,111.50	3,662,111.50	-
REMUNERACIONES ADICIONALES Y ESPECIALES	11,694,004.00	390.00	11,694,394.00	11,694,394.00	-	15,172,230.05	- 3,477,836.05	- 3,477,836.05	15,172,230.05	15,172,230.05	-
Primas por años de servicios efectivos prestados	2,230,526.00	-	2,230,526.00	2,230,526.00	-	1,997,623.50	232,902.50	232,902.50	1,997,623.50	1,997,623.50	-
Primas de vacaciones, dominical y gratificación de fin de año	6,158,526.00	-	6,158,526.00	6,158,526.00	-	12,163,740.08	- 6,005,214.08	- 6,005,214.08	12,163,740.08	12,163,740.08	-
Horas extraordinarias	3,254,617.00	-	3,254,617.00	3,254,617.00	-	981,864.80	2,272,752.20	2,272,752.20	981,864.80	981,864.80	-
Compensaciones	50,335.00	390.00	50,725.00	50,725.00	-	29,001.67	21,723.33	21,723.33	29,001.67	29,001.67	-

ESTADO DEL EJERCICIO DEL PRESUPUESTO POR CAPITULO DEL GASTO
Municipio de San Luis Potosí, S.L.P.
Al 31 de diciembre de 2016

Objeto del Gasto	PRESUPUESTO DE EGRESOS Aprobado	Ampliaciones/ Reducciones	Modificado	Comprometido	Presupuesto Disponible para Comprometer	Devengado	Comprometido No Devengado	Presupuesto Sin Devengar	Ejercido	Pagado	Cuentas por Pagar Deuda
SEGURIDAD SOCIAL	4,591,368.00	5.00	4,591,373.00	13,690,522.52	- 9,099,149.52	13,835,810.47	- 145,287.95	- 9,244,437.47	13,237,311.07	13,237,311.07	598,499.40
Aportaciones para seguros	4,591,368.00	5.00	4,591,373.00	13,690,522.52	- 9,099,149.52	13,835,810.47	- 145,287.95	- 9,244,437.47	13,237,311.07	13,237,311.07	598,499.40
OTRAS PRESTACIONES SOCIALES Y ECONÓMICAS	16,177,659.00	1,531,918.33	17,709,577.33	14,314,424.00	3,395,153.33	14,824,197.78	- 509,773.78	2,885,379.55	14,824,197.78	14,824,197.78	-
Cuotas para el fondo de ahorro y fondo de trabajo	1,412,418.00	-	1,412,418.00	1,412,418.00	-	769,760.00	642,658.00	769,760.00	769,760.00	769,760.00	-
Prestaciones y haberes de retiro	10,598,395.00	-	10,598,395.00	10,598,395.00	-	9,567,362.78	1,031,032.22	1,031,032.22	9,567,362.78	9,567,362.78	-
Prestaciones contractuales	2,798,775.00	-	2,798,775.00	935,540.00	1,863,235.00	3,314,600.00	- 2,379,060.00	- 515,825.00	3,314,600.00	3,314,600.00	-
Otras prestaciones sociales y económicas.	1,368,071.00	1,531,918.33	2,899,989.33	1,368,071.00	1,531,918.33	1,172,475.00	195,596.00	1,727,514.33	1,172,475.00	1,172,475.00	-
PAGO DE ESTÍMULOS A SERVIDORES PÚBLICOS	1,582,974.00	- 737.46	1,582,236.54	1,582,236.54	-	1,406,360.33	175,876.21	175,876.21	1,406,360.33	1,406,360.33	-
Estímulos	1,582,974.00	- 737.46	1,582,236.54	1,582,236.54	-	1,406,360.33	175,876.21	175,876.21	1,406,360.33	1,406,360.33	-
IMPUESTO SOBRE NÓMINAS Y OTROS QUE SE DERIVEN DE UNA RELACIÓN	6,363,601.00	-	6,363,601.00	6,363,601.00	-	6,666,948.98	- 303,347.98	- 303,347.98	6,666,948.98	6,666,948.98	-
Impuesto sobre nóminas	1,299,493.00	-	1,299,493.00	1,299,493.00	-	1,282,458.75	17,034.25	17,034.25	1,282,458.75	1,282,458.75	-
Otros impuestos derivados de una relación laboral	5,064,108.00	-	5,064,108.00	5,064,108.00	-	5,384,490.23	- 320,382.23	- 320,382.23	5,384,490.23	5,384,490.23	-
MATERIALES Y SUMINISTROS	20,181,260.00	- 10,970,241.78	9,211,018.22	10,330,383.85	- 1,119,365.63	10,079,530.96	250,852.89	- 868,512.74	9,037,410.70	9,037,410.70	1,042,120.26
MATERIALES DE ADMINISTRACIÓN, EMISIÓN DE DOCUMENTOS Y ARTÍCULOS OFICI	3,594.00	154,977.00	158,571.00	122,340.58	36,230.42	113,327.39	9,013.19	45,243.61	111,306.51	111,306.51	2,020.88
Materiales, útiles y equipos menores de oficina	-	7,862.00	7,862.00	7,861.07	0.93	7,861.07	-	0.93	7,861.07	7,861.07	-
Materiales, útiles y equipos menores de tecnologías de la información y comunicac	-	4,297.00	4,297.00	4,295.66	1.34	4,295.67	- 0.01	1.33	4,295.68	4,295.68	- 0.01
Material impreso e información digital	3,594.00	- 933.00	2,661.00	-	2,661.00	-	-	2,661.00	-	-	-
Material de limpieza	-	108,251.00	108,251.00	110,183.85	- 1,932.85	101,170.65	9,013.20	7,080.35	99,149.76	99,149.76	2,020.89
Materiales y útiles de enseñanza	-	35,500.00	35,500.00	-	35,500.00	-	-	35,500.00	-	-	-
ALIMENTOS Y UTENSILIOS	18,039.00	- 4,414.00	13,625.00	10,875.25	2,749.75	10,875.24	0.01	2,749.76	10,875.24	10,875.24	-
Productos alimenticios para personas	18,039.00	- 4,414.00	13,625.00	10,875.25	2,749.75	10,875.24	0.01	2,749.76	10,875.24	10,875.24	-
MATERIALES Y ARTÍCULOS DE CONSTRUCCIÓN Y DE REPARACIÓN	43,791.00	376,883.00	420,674.00	442,444.79	- 21,770.79	374,126.08	68,318.71	46,547.92	313,813.60	313,813.60	60,312.48
Productos minerales no metálicos	-	212,193.00	212,193.00	212,191.48	1.52	206,967.64	5,223.84	5,225.36	151,255.24	151,255.24	55,712.40
Cemento y productos de concreto	-	561.00	561.00	560.24	0.76	84.25	475.99	476.75	-	-	84.25
Madera y productos de madera	3,940.00	639.00	4,579.00	4,554.86	24.14	2,262.00	2,292.86	2,317.00	2,262.00	2,262.00	-
Material eléctrico y electrónico	3,009.00	9,109.00	12,118.00	10,292.94	1,825.06	881.72	9,411.22	11,236.28	881.72	881.72	-
Artículos metálicos para la construcción	7,611.00	18,182.00	25,793.00	25,792.43	0.57	6,603.17	19,189.26	19,189.83	6,385.80	6,385.80	217.37
Materiales complementarios	-	7,573.00	7,573.00	7,572.38	0.62	7,572.38	-	0.62	7,421.11	7,421.11	151.27
Otros materiales y artículos de construcción y reparación	29,231.00	128,626.00	157,857.00	181,480.46	- 23,623.46	149,754.92	31,725.54	8,102.08	145,607.73	145,607.73	4,147.19
PRODUCTOS QUÍMICOS, FARMACÉUTICOS Y DE LABORATORIO	14,475,400.00	- 13,871,403.51	603,996.49	497,569.20	106,427.29	497,202.67	366.53	106,793.82	1,481.61	1,481.61	495,721.06
Medicinas y productos farmacéuticos	14,475,400.00	- 13,873,194.51	602,205.49	495,778.29	106,427.20	495,568.59	209.70	106,636.90	-	-	495,568.59
Fibras sintéticas, hules, plásticos y derivados	-	1,791.00	1,791.00	1,790.91	0.09	1,634.08	156.83	156.92	1,481.61	1,481.61	152.47
COMBUSTIBLES, LUBRICANTES Y ADITIVOS	5,579,524.00	1,540,497.73	7,120,021.73	8,290,164.95	- 1,170,143.22	8,288,821.78	1,343.17	- 1,168,800.05	8,100,599.97	8,100,599.97	188,221.81
Combustibles, lubricantes y aditivos.	5,579,524.00	1,540,497.73	7,120,021.73	8,290,164.95	- 1,170,143.22	8,288,821.78	1,343.17	- 1,168,800.05	8,100,599.97	8,100,599.97	188,221.81
VESTUARIO, BLANCOS, PRENDAS DE PROTECCIÓN Y ARTÍCULOS DEPORTIVOS	-	203,069.00	203,069.00	196,946.08	6,122.92	196,547.04	399.04	6,521.96	57,706.65	57,706.65	138,840.39
Vestuario y uniformes	-	184,818.00	184,818.00	178,698.00	6,120.00	178,698.00	-	6,120.00	40,179.00	40,179.00	138,519.00
Prendas de seguridad y protección personal	-	13,149.00	13,149.00	13,147.91	1.09	13,147.91	-	1.09	12,920.43	12,920.43	227.48
Productos textiles	-	5,102.00	5,102.00	5,100.17	1.83	4,701.13	399.04	400.87	4,607.22	4,607.22	93.91
HERRAMIENTAS, REFACCIONES Y ACCESORIOS MENORES	60,912.00	630,149.00	691,061.00	770,043.00	- 78,982.00	598,630.76	171,412.24	92,430.24	441,627.12	441,627.12	157,003.64
Herramientas menores	39,759.00	181,409.00	221,168.00	259,131.87	- 37,963.87	135,862.90	123,268.97	85,305.10	111,555.65	111,555.65	24,307.25
Refacciones y accesorios menores de edificios	1,385.00	649.00	2,034.00	2,033.94	0.06	104.40	1,929.54	1,929.60	104.40	104.40	-
Refacciones y accesorios menores de mobiliario y equipo de administración, educac	-	79.00	79.00	78.51	0.49	78.51	-	0.49	-	-	78.51
Refacciones y accesorios menores de equipo de cómputo y tecnologías de la inform	1,300.00	2,000.00	3,300.00	3,299.04	0.96	-	3,299.04	3,300.00	-	-	-
Refacciones y accesorios menores de equipo de transporte	16,200.00	444,585.00	460,785.00	500,861.73	- 40,076.73	462,584.95	38,276.78	- 1,799.95	329,967.07	329,967.07	132,617.88
Refacciones y accesorios menores de maquinaria y otros equipos	-	-	-	321.55	- 321.55	-	321.55	-	-	-	-
Refacciones y accesorios menores otros bienes muebles	2,268.00	1,427.00	3,695.00	4,316.36	- 621.36	-	4,316.36	3,695.00	-	-	-
SERVICIOS GENERALES	147,578,975.00	- 14,903,461.01	132,675,513.99	47,646,119.72	85,029,394.27	46,769,285.08	876,834.64	85,906,228.91	45,265,407.70	45,265,407.70	1,503,877.38
SERVICIOS BÁSICOS	283,506.00	295,229.00	578,735.00	632,937.98	- 54,202.98	632,938.02	- 0.04	- 54,203.02	628,042.91	628,042.91	4,895.11
Energía eléctrica	175,551.00	150,657.00	326,208.00	399,364.00	- 73,156.00	399,364.11	- 0.11	- 73,156.11	394,468.94	394,468.94	4,895.17
Telefonía tradicional	77,246.00	- 5,116.00	72,130.00	53,750.90	18,379.10	53,750.90	-	18,379.10	53,750.90	53,750.90	-
Telefonía celular	-	18,110.00	18,110.00	18,104.40	5.60	18,104.40	-	5.60	18,104.40	18,104.40	-
Servicios de telecomunicaciones y satélites	-	429.00	429.00	429.00	-	429.00	-	-	429.00	429.00	-
Servicios de acceso de Internet, redes y procesamiento de información	30,709.00	- 859.00	29,850.00	29,281.68	568.32	29,281.67	0.01	568.33	29,281.67	29,281.67	-
Servicios integrales y otros servicios	-	132,008.00	132,008.00	132,008.00	-	132,007.94	0.06	0.06	132,008.00	132,008.00	- 0.06
SERVICIOS DE ARRENDAMIENTO	246,712.00	3,178,724.00	3,425,436.00	3,486,662.43	- 61,226.43	3,476,454.42	10,208.01	- 51,018.42	2,529,514.48	2,529,514.48	946,939.94
Arrendamiento de maquinaria, otros equipos y herramientas	-	3,322,381.00	3,322,381.00	3,361,639.48	- 39,258.48	3,361,639.48	-	- 39,258.48	2,414,699.54	2,414,699.54	946,939.94
Otros arrendamientos	246,712.00	- 143,657.00	103,055.00	125,022.95	- 21,967.95	114,814.94	10,208.01	- 11,759.94	114,814.94	114,814.94	-
SERVICIOS PROFESIONALES, CIENTÍFICOS, TÉCNICOS Y OTROS SERVICIOS	7,633.00	2,060,592.00	2,068,225.00	2,108,107.40	- 39,882.40	2,101,921.45	6,185.95	- 33,696.45	2,101,921.45	2,101,921.45	-
Servicios de capacitación	-	5,568.00	5,568.00	5,568.00	-	5,568.00	-	-	5,568.00	5,568.00	-
Servicios de apoyo administrativo, traducción, fotocopiado e impresión	7,633.00	2,012,524.00	2,020,157.00	2,017,539.40	2,617.60	2,011,353.45	6,185.95	8,803.55	2,011,353.45	2,011,353.45	-
Servicios profesionales, científicos y técnicos integrales	-	42,500.00	42,500.00	85,000.00	- 42,500.00	85,000.00	-	- 42,500.00	85,000.00	85,000.00	-
SERVICIOS FINANCIEROS, BANCARIOS Y COMERCIALES	394,114.00	310,130.00	704,244.00	1,310,628.52	- 606,384.52	1,310,628.52	-	- 606,384.52	1,310,628.52	1,310,628.52	-
Seguro de bienes patrimoniales	394,114.00	309,157.00	703,271.00	1,310,628.52	- 607,357.52	1,310,628.52	-	- 607,357.52	1,310,628.52	1,310,628.52	-
Fletes y maniobras	-	973.00	973.00	973.00	-	973.00	-	-	973.00	-	-
SERVICIOS DE INSTALACIÓN, REPARACIÓN, MANTENIMIENTO Y CONSERVACIÓN	146,275,759.00	- 21,375,099.01	124,900,659.99	39,272,865.80	85,627,794.19	38,412,425.20	860,440.60	86,488,234.79	37,987,029.36	37,987,029.36	425,395.84
Conservación y mantenimiento menor de inmuebles	19,878.00	- 14,429.00	5,449.00	6,496.00	- 1,047.00	-	6,496.00	5,449.00	-	-	-
Reparación y mantenimiento de equipo de transporte	886,729.00	547,421.00	1,434,150.00	1,643,540.01	- 209,390.01	1,562,607.81	80,932.20	- 128,457.81	1,383,523.81	1,383,523.81	179,084.00
Instalación, reparación y mantenimiento de maquinaria, otros equipos y herramien	1,350,908.00	- 1,193,392.00	157,516.00	171,783.82	- 14,267.82	171,783.82	-	- 14,267.82	101,268.38	101,268.38	70,515.44
Servicios de limpieza y manejo de desechos	144,000,000.00	- 20,794,661.01	123,205,338.99	37,439,909.97	85,765,429.02	36,671,073.57	768,836.40	86,534,265.42	36,502,237.17	36,502,237.17	168,836.40

ESTADO DEL EJERCICIO DEL PRESUPUESTO POR CAPITULO DEL GASTO
Municipio de San Luis Potosí, S.L.P.
Al 31 de diciembre de 2016

Objeto del Gasto	PRESUPUESTO DE EGRESOS Aprobado	Ampliaciones/ Reducciones	Modificado	Comprometido	Presupuesto Disponible para Comprometer	Devengado	Comprometido No Devengado	Presupuesto Sin Devengar	Ejercido	Pagado	Cuentas por Pagar Deuda
Servicios de jardinería y fumigación	18,244.00	79,962.00	98,206.00	11,136.00	87,070.00	6,960.00	4,176.00	91,246.00	-	-	6,960.00
SERVICIOS DE COMUNICACIÓN SOCIAL Y PUBLICIDAD	24,611.00	753,044.00	777,655.00	777,654.86	0.14	777,654.73	0.13	0.27	652,954.65	652,954.65	124,700.08
Difusión por radio, televisión y otros medios de mensajes sobre programas y activic	24,611.00	753,044.00	777,655.00	777,654.86	0.14	777,654.73	0.13	0.27	652,954.65	652,954.65	124,700.08
SERVICIOS DE TRASLADO Y VIÁTICOS	-	1,502.00	1,502.00	1,502.00	-	1,502.00	-	-	1,502.00	1,502.00	-
Viáticos en el país	-	1,502.00	1,502.00	1,502.00	-	1,502.00	-	-	1,502.00	1,502.00	-
SERVICIOS OFICIALES	346,640.00	- 127,583.00	219,057.00	55,760.73	163,296.27	55,760.74	- 0.01	163,296.26	53,814.33	53,814.33	1,946.41
Gastos de orden social y cultural	301,637.00	- 103,583.00	198,054.00	47,340.69	150,713.31	47,340.69	-	150,713.31	47,340.69	47,340.69	-
Gastos de representación	45,003.00	- 24,000.00	21,003.00	8,420.04	12,582.96	8,420.05	- 0.01	12,582.95	6,473.64	6,473.64	1,946.41
TRANSFERENCIAS, ASIGNACIONES, SUBSIDIOS Y OTRAS AYUDAS	-	30,000.00	30,000.00	15,000.00	15,000.00	15,000.00	-	15,000.00	15,000.00	15,000.00	-
AYUDAS SOCIALES	-	30,000.00	30,000.00	15,000.00	15,000.00	15,000.00	-	15,000.00	15,000.00	15,000.00	-
Ayudas sociales a instituciones sin fines de lucro	-	30,000.00	30,000.00	15,000.00	15,000.00	15,000.00	-	15,000.00	15,000.00	15,000.00	-
BIENES MUEBLES, INMUEBLES E INTANGIBLES	20,780.00	1,079,052.00	1,099,832.00	109,492.38	990,339.62	85,733.61	23,758.77	1,014,098.39	75,664.00	75,664.00	10,069.61
MOBILIARIO Y EQUIPO DE ADMINISTRACIÓN	20,780.00	42,701.00	63,481.00	15,780.64	47,700.36	7,799.84	7,980.80	55,681.16	-	-	7,799.84
Muebles de oficina y estantería	1,654.00	6,146.00	7,800.00	7,799.84	0.16	7,799.84	-	0.16	-	-	7,799.84
Equipo de cómputo y de tecnologías de la información	19,126.00	36,555.00	55,681.00	7,980.80	47,700.20	-	7,980.80	55,681.00	-	-	-
MOBILIARIO Y EQUIPO EDUCACIONAL Y RECREATIVO	-	26,500.00	26,500.00	8,500.00	18,000.00	8,500.00	-	18,000.00	8,500.00	8,500.00	-
Otro mobiliario y equipo educacional y recreativo	-	26,500.00	26,500.00	8,500.00	18,000.00	8,500.00	-	18,000.00	8,500.00	8,500.00	-
VEHÍCULOS Y EQUIPO DE TRANSPORTE	-	819.00	819.00	3.94	815.06	1.97	1.97	817.03	-	-	1.97
Automóviles y camiones	-	819.00	819.00	3.94	815.06	1.97	1.97	817.03	-	-	1.97
MAQUINARIA, OTROS EQUIPOS Y HERRAMIENTAS	-	1,009,032.00	1,009,032.00	85,207.80	923,824.20	69,431.80	15,776.00	939,600.20	67,164.00	67,164.00	2,267.80
Maquinaria y equipo agropecuario	-	-	-	15,776.00	- 15,776.00	-	15,776.00	-	-	-	-
Equipo de comunicación y telecomunicación	-	69,432.00	69,432.00	69,431.80	0.20	69,431.80	-	0.20	67,164.00	67,164.00	2,267.80
Otros equipos	-	939,600.00	939,600.00	-	939,600.00	-	-	939,600.00	-	-	-
INVERSIÓN PÚBLICA	-	306,765.38	306,765.38	288,359.46	18,405.92	288,359.47	- 0.01	18,405.91	268,578.01	268,578.01	19,781.46
OBRA PÚBLICA EN BIENES DE DOMINIO PÚBLICO	-	306,765.38	306,765.38	288,359.46	18,405.92	288,359.47	- 0.01	18,405.91	268,578.01	268,578.01	19,781.46
Edificación no habitacional	-	306,765.38	306,765.38	288,359.46	18,405.92	288,359.47	- 0.01	18,405.91	268,578.01	268,578.01	19,781.46
TOTAL EGRESOS	247,330,150.00	- 29,061,309.54	218,268,840.46	139,039,062.47	79,229,777.99	144,713,599.91	- 5,674,537.44	73,555,240.55	141,539,251.80	141,539,251.80	3,174,348.11
522100 OFICINA DE PARQUES Y JARDINES											
SERVICIOS PERSONALES	45,892,105.00	- 2,587,079.68	43,305,025.32	46,792,221.22	- 3,487,195.90	44,854,302.25	1,937,918.97	- 1,549,276.93	44,497,207.04	44,497,207.04	357,095.21
REMUNERACIONES AL PERSONAL DE CARÁCTER PERMANENTE	18,981,121.00	- 3,470,000.00	15,511,121.00	15,511,121.00	-	15,504,813.00	6,308.00	6,308.00	15,504,813.00	15,504,813.00	-
Sueldos base al personal permanente	18,981,121.00	- 3,470,000.00	15,511,121.00	15,511,121.00	-	15,504,813.00	6,308.00	6,308.00	15,504,813.00	15,504,813.00	-
REMUNERACIONES AL PERSONAL DE CARÁCTER TRANSITORIO	4,493,069.00	-	4,493,069.00	4,493,069.00	-	864,793.29	3,628,275.71	3,628,275.71	864,793.29	864,793.29	-
Honorarios asimilables a salarios	4,493,069.00	-	4,493,069.00	4,493,069.00	-	864,793.29	3,628,275.71	3,628,275.71	864,793.29	864,793.29	-
REMUNERACIONES ADICIONALES Y ESPECIALES	5,141,956.00	-	5,141,956.00	5,141,956.00	-	7,158,346.68	- 2,016,390.68	- 2,016,390.68	7,158,346.68	7,158,346.68	-
Primas por años de servicios efectivos prestados	1,128,867.00	-	1,128,867.00	1,128,867.00	-	1,124,380.50	4,486.50	4,486.50	1,124,380.50	1,124,380.50	-
Primas de vacaciones, dominical y gratificación de fin de año	3,008,837.00	-	3,008,837.00	3,008,837.00	-	6,022,714.63	- 3,013,877.63	- 3,013,877.63	6,022,714.63	6,022,714.63	-
Horas extraordinarias	1,004,252.00	-	1,004,252.00	1,004,252.00	-	11,251.55	993,000.45	993,000.45	11,251.55	11,251.55	-
SEGURIDAD SOCIAL	2,739,444.00	-	2,739,444.00	8,238,356.22	- 5,498,912.22	8,360,612.19	- 122,255.97	- 5,621,168.19	8,003,516.98	8,003,516.98	357,095.21
Aportaciones para seguros	2,739,444.00	-	2,739,444.00	8,238,356.22	- 5,498,912.22	8,360,612.19	- 122,255.97	- 5,621,168.19	8,003,516.98	8,003,516.98	357,095.21
OTRAS PRESTACIONES SOCIALES Y ECONÓMICAS	10,124,956.00	882,920.32	11,007,876.32	8,996,160.00	2,011,716.32	9,115,594.19	- 119,434.19	1,892,282.13	9,115,594.19	9,115,594.19	-
Cuotas para el fondo de ahorro y fondo de trabajo	851,029.00	-	851,029.00	851,029.00	-	464,160.00	386,869.00	386,869.00	464,160.00	464,160.00	-
Prestaciones y haberes de retiro	6,792,304.00	-	6,792,304.00	6,792,304.00	-	5,975,219.19	817,084.81	817,084.81	5,975,219.19	5,975,219.19	-
Prestaciones contractuales	1,693,136.00	-	1,693,136.00	564,340.00	1,128,796.00	2,008,190.00	- 1,443,850.00	- 315,054.00	2,008,190.00	2,008,190.00	-
Otras prestaciones sociales y económicas.	788,487.00	882,920.32	1,671,407.32	788,487.00	882,920.32	668,025.00	120,462.00	1,003,382.32	668,025.00	668,025.00	-
PAGO DE ESTÍMULOS A SERVIDORES PÚBLICOS	915,904.00	-	915,904.00	915,904.00	-	825,516.84	90,387.16	90,387.16	825,516.84	825,516.84	-
Estímulos	915,904.00	-	915,904.00	915,904.00	-	825,516.84	90,387.16	90,387.16	825,516.84	825,516.84	-
IMPUESTO SOBRE NÓMINAS Y OTROS QUE SE DERIVEN DE UNA RELACIÓN	3,495,655.00	-	3,495,655.00	3,495,655.00	-	3,024,626.06	471,028.94	471,028.94	3,024,626.06	3,024,626.06	-
Impuesto sobre nóminas	734,177.00	-	734,177.00	734,177.00	-	603,544.87	130,632.13	130,632.13	603,544.87	603,544.87	-
Otros impuestos derivados de una relación laboral	2,761,478.00	-	2,761,478.00	2,761,478.00	-	2,421,081.19	340,396.81	340,396.81	2,421,081.19	2,421,081.19	-
MATERIALES Y SUMINISTROS	10,661,845.00	- 5,611,171.87	5,050,673.13	2,899,897.89	2,150,775.24	2,806,060.25	93,837.64	2,244,612.88	2,389,237.93	2,389,237.93	416,822.32
MATERIALES DE ADMINISTRACIÓN, EMISIÓN DE DOCUMENTOS Y ARTÍCULOS OFICI	-	32,471.00	32,471.00	23,132.33	9,338.67	22,656.74	475.59	9,814.26	22,656.75	22,656.75	- 0.01
Materiales, útiles y equipos menores de oficina	-	7,862.00	7,862.00	7,861.07	0.93	7,861.07	-	0.93	7,861.07	7,861.07	-
Materiales, útiles y equipos menores de tecnologías de la información y comunicac	-	4,297.00	4,297.00	4,295.66	1.34	4,295.67	- 0.01	1.33	4,295.68	4,295.68	- 0.01
Material de limpieza	-	20,312.00	20,312.00	10,975.60	9,336.40	10,500.00	475.60	9,812.00	10,500.00	10,500.00	-
ALIMENTOS Y UTENSILIOS	17,969.00	4,774.00	22,743.00	13,722.54	9,020.46	13,722.49	0.05	9,020.51	13,722.48	13,722.48	0.01
Productos alimenticios para personas	16,035.00	- 2,253.00	13,782.00	7,162.54	6,619.46	7,162.49	0.05	6,619.51	7,162.49	7,162.49	-
Productos alimenticios para animales	1,934.00	7,027.00	8,961.00	6,560.00	2,401.00	6,560.00	-	2,401.00	6,559.99	6,559.99	0.01
MATERIALES Y ARTÍCULOS DE CONSTRUCCIÓN Y DE REPARACIÓN	147,146.00	22,662.20	169,808.20	245,300.36	- 75,492.16	242,341.37	2,958.99	- 72,533.17	198,330.15	198,330.15	44,011.22
Productos minerales no metálicos	43,435.00	- 27,493.80	15,941.20	-	15,941.20	-	-	15,941.20	-	-	-
Cemento y productos de concreto	37,785.00	- 5,180.00	32,605.00	66.32	32,538.68	66.32	-	32,538.68	66.32	66.32	-
Cal, yeso y productos de yeso	18,777.00	- 18,266.00	511.00	-	511.00	-	-	511.00	-	-	-
Madera y productos de madera	1,325.00	-	1,325.00	-	1,325.00	-	-	1,325.00	-	-	-
Material eléctrico y electrónico	4,026.00	-	4,026.00	1,935.33	2,090.67	1,934.34	0.99	2,091.66	1,923.15	1,923.15	11.19
Artículos metálicos para la construcción	23,700.00	- 17,022.00	6,678.00	64.96	6,613.04	64.96	-	6,613.04	64.92	64.92	0.04
Materiales complementarios	-	96,574.00	96,574.00	231,786.35	- 135,212.35	231,786.35	-	- 135,212.35	187,786.35	187,786.35	44,000.00
Otros materiales y artículos de construcción y reparación	18,098.00	- 5,950.00	12,148.00	11,447.40	700.60	8,489.40	2,958.00	3,658.60	8,489.41	8,489.41	- 0.01
PRODUCTOS QUÍMICOS, FARMACÉUTICOS Y DE LABORATORIO	7,894,338.00	- 5,712,447.07	2,181,890.93	352,549.99	1,829,340.94	334,035.83	18,514.16	1,847,855.10	8,765.24	8,765.24	325,270.59

ESTADO DEL EJERCICIO DEL PRESUPUESTO POR CAPITULO DEL GASTO
Municipio de San Luis Potosí, S.L.P.
Al 31 de diciembre de 2016

Objeto del Gasto	PRESUPUESTO DE EGRESOS Aprobado	Ampliaciones/ Reducciones	Modificado	Comprometido	Presupuesto Disponible para Comprometer	Devengado	Comprometido No Devengado	Presupuesto Sin Devengar	Ejercido	Pagado	Cuentas por Pagar Deuda
Fertilizantes, pesticidas y otros agroquímicos	24,024.00	-	24,024.00	24,052.00	- 28.00	6,420.00	17,632.00	17,604.00	6,420.00	6,420.00	-
Medicinas y productos farmacéuticos	7,870,314.00	- 5,735,983.07	2,134,330.93	304,757.99	1,829,572.94	304,120.59	637.40	1,830,210.34	-	-	304,120.59
Fibras sintéticas, hules, plásticos y derivados	-	23,536.00	23,536.00	23,740.00	- 204.00	23,495.24	244.76	40.76	2,345.24	2,345.24	21,150.00
COMBUSTIBLES, LUBRICANTES Y ADITIVOS	2,214,161.00	-	2,214,161.00	1,864,412.18	349,748.82	1,863,577.11	835.07	350,583.89	1,832,151.47	1,832,151.47	31,425.64
Combustibles, lubricantes y aditivos.	2,214,161.00	-	2,214,161.00	1,864,412.18	349,748.82	1,863,577.11	835.07	350,583.89	1,832,151.47	1,832,151.47	31,425.64
VESTUARIO, BLANCOS, PRENDAS DE PROTECCIÓN Y ARTÍCULOS DEPORTIVOS	-	28,251.00	28,251.00	28,248.69	2.31	28,248.69	-	2.31	28,248.69	28,248.69	-
Vestuario y uniformes	-	9,200.00	9,200.00	9,200.00	-	9,200.00	-	-	9,200.00	9,200.00	-
Prendas de seguridad y protección personal	-	19,051.00	19,051.00	19,048.69	2.31	19,048.69	-	2.31	19,048.69	19,048.69	-
MATERIALES Y SUMINISTROS PARA SEGURIDAD	-	2,758.00	2,758.00	2,757.20	0.80	2,757.21	- 0.01	0.79	2,757.21	2,757.21	-
Materiales de seguridad pública	-	2,758.00	2,758.00	2,757.20	0.80	2,757.21	- 0.01	0.79	2,757.21	2,757.21	-
HERRAMIENTAS, REFACCIONES Y ACCESORIOS MENORES	388,231.00	10,359.00	398,590.00	369,774.60	28,815.40	298,720.81	71,053.79	99,869.19	282,605.94	282,605.94	16,114.87
Herramientas menores	90,169.00	73,998.00	164,167.00	181,636.22	- 17,469.22	179,026.24	2,609.98	- 14,859.24	177,875.46	177,875.46	1,150.78
Refacciones y accesorios menores de edificios	-	20,590.00	20,590.00	22,688.09	- 2,098.09	22,302.97	385.12	- 1,712.97	22,302.97	22,302.97	-
Refacciones y accesorios menores de equipo de transporte	4,840.00	62,673.00	67,513.00	67,817.24	- 304.24	67,817.31	- 0.07	- 304.31	55,901.28	55,901.28	11,916.03
Refacciones y accesorios menores de maquinaria y otros equipos	293,222.00	- 150,676.00	142,546.00	93,859.50	48,686.50	26,524.58	67,334.92	116,021.42	24,250.31	24,250.31	2,274.27
Refacciones y accesorios menores otros bienes muebles	-	3,774.00	3,774.00	3,773.55	0.45	3,049.71	723.84	724.29	2,275.92	2,275.92	773.79
SERVICIOS GENERALES	2,154,030.00	320,998.00	2,475,028.00	3,328,560.89	- 853,532.89	3,229,087.42	99,473.47	- 754,059.42	3,200,279.73	3,200,279.73	28,807.69
SERVICIOS BÁSICOS	857,488.00	76,104.00	933,592.00	983,418.73	- 49,826.73	983,418.90	- 0.17	- 49,826.90	983,173.97	983,173.97	244.93
Energía eléctrica	773,115.00	12,682.00	785,797.00	858,104.00	- 72,307.00	858,104.17	- 0.17	- 72,307.17	857,859.24	857,859.24	244.93
Telefonía tradicional	43,289.00	-	43,289.00	23,775.85	19,513.15	23,775.85	-	19,513.15	23,775.85	23,775.85	-
Telefonía celular	-	7,027.00	7,027.00	7,023.00	4.00	7,023.00	-	4.00	7,023.00	7,023.00	-
Servicios de acceso de Internet, redes y procesamiento de información	41,084.00	-	41,084.00	39,020.88	2,063.12	39,020.88	-	2,063.12	39,020.88	39,020.88	-
Servicios integrales y otros servicios	-	56,395.00	56,395.00	55,495.00	900.00	55,495.00	-	900.00	55,495.00	55,495.00	-
SERVICIOS DE ARRENDAMIENTO	170,641.00	17,027.00	187,668.00	182,503.32	5,164.68	182,503.34	- 0.02	5,164.66	182,503.34	182,503.34	-
Arrendamiento de maquinaria, otros equipos y herramientas	-	91,254.00	91,254.00	106,460.27	- 15,206.27	106,460.30	- 0.03	- 15,206.30	106,460.30	106,460.30	-
Otros arrendamientos	170,641.00	- 74,227.00	96,414.00	76,043.05	20,370.95	76,043.04	0.01	20,370.96	76,043.04	76,043.04	-
SERVICIOS PROFESIONALES, CIENTÍFICOS, TÉCNICOS Y OTROS SERVICIOS	13,244.00	-	13,244.00	9,126.39	4,117.61	8,299.90	826.49	4,944.10	6,907.90	6,907.90	1,392.00
Servicios de apoyo administrativo, traducción, fotocopiado e impresión	13,244.00	-	13,244.00	9,126.39	4,117.61	8,299.90	826.49	4,944.10	6,907.90	6,907.90	1,392.00
SERVICIOS FINANCIEROS, BANCARIOS Y COMERCIALES	233,780.00	363,337.00	597,117.00	1,112,797.80	- 515,680.80	1,112,797.80	-	- 515,680.80	1,112,797.80	1,112,797.80	-
Seguro de bienes patrimoniales	233,780.00	363,337.00	597,117.00	1,112,797.80	- 515,680.80	1,112,797.80	-	- 515,680.80	1,112,797.80	1,112,797.80	-
SERVICIOS DE INSTALACIÓN, REPARACIÓN, MANTENIMIENTO Y CONSERVACIÓN	793,695.00	- 92,109.00	701,586.00	1,034,328.79	- 332,742.79	935,681.62	98,647.17	- 234,095.62	910,464.17	910,464.17	25,217.45
Conservación y mantenimiento menor de inmuebles	-	1,349.00	1,349.00	220,835.00	- 219,486.00	220,835.00	-	- 219,486.00	220,835.00	220,835.00	-
Reparación y mantenimiento de equipo de transporte	238,157.00	30,327.00	268,484.00	392,707.32	- 124,223.32	362,791.25	29,916.07	- 94,307.25	337,573.81	337,573.81	25,217.44
Instalación, reparación y mantenimiento de maquinaria, otros equipos y herramien	502,377.00	- 363,524.00	138,853.00	127,886.47	10,966.53	59,155.37	68,731.10	79,697.63	59,155.36	59,155.36	0.01
Servicios de jardinería y fumigación	53,161.00	239,739.00	292,900.00	292,900.00	-	292,900.00	-	-	292,900.00	292,900.00	-
SERVICIOS OFICIALES	53,065.00	- 23,085.00	29,980.00	6,385.86	23,594.14	6,385.86	-	23,594.14	4,432.55	4,432.55	1,953.31
Gastos de representación	53,065.00	- 23,085.00	29,980.00	6,385.86	23,594.14	6,385.86	-	23,594.14	4,432.55	4,432.55	1,953.31
OTROS SERVICIOS GENERALES	32,117.00	- 20,276.00	11,841.00	-	11,841.00	-	-	11,841.00	-	-	-
Otros gastos por responsabilidades	32,117.00	- 20,276.00	11,841.00	-	11,841.00	-	-	11,841.00	-	-	-
BIENES MUEBLES, INMUEBLES E INTANGIBLES	34,425.00	78,839.00	113,264.00	406,315.40	- 293,051.40	283,838.76	122,476.64	- 170,574.76	283,838.76	283,838.76	-
MAQUINARIA, OTROS EQUIPOS Y HERRAMIENTAS	34,425.00	78,839.00	113,264.00	406,315.40	- 293,051.40	283,838.76	122,476.64	- 170,574.76	283,838.76	283,838.76	-
Maquinaria y equipo agropecuario	-	-	-	53,476.00	- 53,476.00	53,476.00	-	- 53,476.00	53,476.00	53,476.00	-
Herramientas y máquinas?herramienta	34,425.00	78,839.00	113,264.00	352,839.40	- 239,575.40	230,362.76	122,476.64	- 117,098.76	230,362.76	230,362.76	-
TOTAL EGRESOS	58,742,405.00	- 7,798,414.55	50,943,990.45	53,426,995.40	- 2,483,004.95	51,173,288.68	2,253,706.72	- 229,298.23	50,370,563.46	50,370,563.46	802,725.22

572200 DEPTO. DE CEMENTERIOS											
SERVICIOS PERSONALES	10,193,147.00	244,862.42	10,438,009.42	9,930,400.20	507,609.22	9,314,252.50	616,147.70	1,123,756.92	9,314,252.50	9,314,252.50	-
REMUNERACIONES AL PERSONAL DE CARÁCTER PERMANENTE	4,766,977.00	-	4,766,977.00	4,766,977.00	-	4,233,834.34	533,142.66	533,142.66	4,233,834.34	4,233,834.34	-
Sueldos base al personal permanente	4,766,977.00	-	4,766,977.00	4,766,977.00	-	4,233,834.34	533,142.66	533,142.66	4,233,834.34	4,233,834.34	-
REMUNERACIONES AL PERSONAL DE CARÁCTER TRANSITORIO	87,544.00	-	87,544.00	87,544.00	-	24,888.00	62,656.00	62,656.00	24,888.00	24,888.00	-
Honorarios asimilables a salarios	87,544.00	-	87,544.00	87,544.00	-	24,888.00	62,656.00	62,656.00	24,888.00	24,888.00	-
REMUNERACIONES ADICIONALES Y ESPECIALES	1,637,431.00	-	1,637,431.00	1,637,431.00	-	1,810,687.17	- 173,256.17	- 173,256.17	1,810,687.17	1,810,687.17	-
Primas por años de servicios efectivos prestados	313,182.00	-	313,182.00	313,182.00	-	290,430.00	22,752.00	22,752.00	290,430.00	290,430.00	-
Primas de vacaciones, dominical y gratificación de fin de año	662,164.00	-	662,164.00	662,164.00	-	1,446,153.96	- 783,989.96	- 783,989.96	1,446,153.96	1,446,153.96	-
Horas extraordinarias	628,432.00	-	628,432.00	628,432.00	-	67,689.08	560,742.92	560,742.92	67,689.08	67,689.08	-
Compensaciones	33,653.00	-	33,653.00	33,653.00	-	6,414.13	27,238.87	27,238.87	6,414.13	6,414.13	-
SEGURIDAD SOCIAL	-	-	-	49,699.20	- 49,699.20	49,699.20	-	- 49,699.20	49,699.20	49,699.20	-
Aportaciones para seguros	-	-	-	49,699.20	- 49,699.20	49,699.20	-	- 49,699.20	49,699.20	49,699.20	-
OTRAS PRESTACIONES SOCIALES Y ECONÓMICAS	2,725,928.00	244,862.42	2,970,790.42	2,413,482.00	557,308.42	2,351,661.77	61,820.23	619,128.65	2,351,661.77	2,351,661.77	-
Cuotas para el fondo de ahorro y fondo de trabajo	236,519.00	-	236,519.00	236,519.00	-	126,480.00	110,039.00	110,039.00	126,480.00	126,480.00	-
Prestaciones y haberes de retiro	1,801,690.00	-	1,801,690.00	1,801,690.00	-	1,501,549.27	300,140.73	300,140.73	1,501,549.27	1,501,549.27	-
Prestaciones contractuales	469,046.00	-	469,046.00	156,600.00	312,446.00	540,370.00	- 383,770.00	- 71,324.00	540,370.00	540,370.00	-
Otras prestaciones sociales y económicas.	218,673.00	244,862.42	463,535.42	218,673.00	244,862.42	183,262.50	35,410.50	280,272.92	183,262.50	183,262.50	-
PAGO DE ESTÍMULOS A SERVIDORES PÚBLICOS	264,311.00	-	264,311.00	264,311.00	-	223,607.70	40,703.30	40,703.30	223,607.70	223,607.70	-
Estímulos	264,311.00	-	264,311.00	264,311.00	-	223,607.70	40,703.30	40,703.30	223,607.70	223,607.70	-
IMPUESTO SOBRE NÓMINAS Y OTROS QUE SE DERIVEN DE UNA RELACIÓN	710,956.00	-	710,956.00	710,956.00	-	619,874.32	91,081.68	91,081.68	619,874.32	619,874.32	-
Impuesto sobre nóminas	169,231.00	-	169,231.00	169,231.00	-	154,232.96	14,998.04	14,998.04	154,232.96	154,232.96	-
Otros impuestos derivados de una relación laboral	541,725.00	-	541,725.00	541,725.00	-	465,641.36	76,083.64	76,083.64	465,641.36	465,641.36	-

ESTADO DEL EJERCICIO DEL PRESUPUESTO POR CAPITULO DEL GASTO
Municipio de San Luis Potosí, S.L.P.
Al 31 de diciembre de 2016

Objeto del Gasto	PRESUPUESTO DE EGRESOS Aprobado	Ampliaciones/ Reducciones	Modificado	Presupuesto Comprometido	Disponible para Comprometer	Devengado	Comprometido No Devengado	Presupuesto Sin Devengar	Ejercido	Pagado	Cuentas por Pagar Deuda
MATERIALES Y SUMINISTROS	2,643,298.00	- 1,856,838.94	786,459.06	395,489.98	390,969.08	374,331.31	21,158.67	412,127.75	273,340.32	273,340.32	100,990.99
MATERIALES Y ARTÍCULOS DE CONSTRUCCIÓN Y DE REPARACIÓN	345,115.00	- 87,802.00	257,313.00	277,274.17	- 19,961.17	256,115.65	21,158.52	1,197.35	230,179.57	230,179.57	25,936.08
Productos minerales no metálicos	28,351.00	- 2,362.00	25,989.00	38,129.13	- 12,140.13	35,527.09	2,602.04	- 9,538.09	32,527.09	32,527.09	3,000.00
Cemento y productos de concreto	273,785.00	- 83,684.00	190,101.00	173,245.59	16,855.41	163,630.88	9,614.71	26,470.12	142,213.68	142,213.68	21,417.20
Cal, yeso y productos de yeso	14,242.00	1,022.00	15,264.00	36,876.75	- 21,612.75	33,013.84	3,862.91	- 17,749.84	33,013.84	33,013.84	-
Madera y productos de madera	6,361.00	2,340.00	8,701.00	8,699.77	1.23	8,700.00	- 0.23	1.00	8,700.00	8,700.00	-
Material eléctrico y electrónico	-	384.00	384.00	383.18	0.82	45.28	337.90	338.72	45.28	45.28	-
Artículos metálicos para la construcción	18,048.00	- 5,452.00	12,596.00	16,772.95	- 4,176.95	15,198.56	1,574.39	- 2,602.56	13,679.68	13,679.68	1,518.88
Otros materiales y artículos de construcción y reparación	4,328.00	- 50.00	4,278.00	3,166.80	1,111.20	-	3,166.80	4,278.00	-	-	-
PRODUCTOS QUÍMICOS, FARMACÉUTICOS Y DE LABORATORIO	2,292,895.00	- 1,778,782.94	514,112.06	80,580.56	433,531.50	80,580.41	0.15	433,531.65	5,525.50	5,525.50	75,054.91
Fertilizantes, pesticidas y otros agroquímicos	1,538.00	-	1,538.00	5,525.50	- 3,987.50	5,525.50	-	- 3,987.50	5,525.50	5,525.50	-
Medicinas y productos farmacéuticos	2,291,357.00	- 1,778,782.94	512,574.06	75,055.06	437,519.00	75,054.91	0.15	437,519.15	-	-	75,054.91
HERRAMIENTAS, REFACCIONES Y ACCESORIOS MENORES	5,288.00	9,746.00	15,034.00	37,635.25	- 22,601.25	37,635.25	-	- 22,601.25	37,635.25	37,635.25	-
Herramientas menores	-	5,960.00	5,960.00	26,922.17	- 20,962.17	26,922.17	-	- 20,962.17	26,922.17	26,922.17	-
Refacciones y accesorios menores de edificios	-	1,795.00	1,795.00	1,792.30	2.70	1,792.30	-	2.70	1,792.30	1,792.30	-
Refacciones y accesorios menores de equipo de transporte	5,288.00	1,626.00	6,914.00	6,913.60	0.40	6,913.60	-	0.40	6,913.60	6,913.60	-
Refacciones y accesorios menores otros bienes muebles	-	365.00	365.00	2,007.18	- 1,642.18	2,007.18	-	- 1,642.18	2,007.18	2,007.18	-
SERVICIOS GENERALES	1,979,639.00	- 1,620,290.00	359,349.00	117,142.44	242,206.56	50,899.49	66,242.95	308,449.51	50,899.19	50,899.19	0.30
SERVICIOS BÁSICOS	28,666.00	-	28,666.00	28,890.80	- 224.80	28,890.80	-	- 224.80	28,890.80	28,890.80	-
Telefonía tradicional	28,666.00	-	28,666.00	28,890.80	- 224.80	28,890.80	-	- 224.80	28,890.80	28,890.80	-
SERVICIOS DE ARRENDAMIENTO	1,852,579.00	- 1,591,239.00	261,340.00	41,311.08	220,028.92	20,431.09	20,879.99	240,908.91	20,430.79	20,430.79	0.30
Arrendamiento de maquinaria, otros equipos y herramientas	1,797,980.00	- 1,571,868.00	226,112.00	11,918.13	214,193.87	11,918.15	- 0.02	214,193.85	11,917.85	11,917.85	0.30
Otros arrendamientos	54,599.00	- 19,371.00	35,228.00	29,392.95	5,835.05	8,512.94	20,880.01	26,715.06	8,512.94	8,512.94	-
SERVICIOS PROFESIONALES, CIENTÍFICOS, TÉCNICOS Y OTROS SERVICIOS	-	1,717.00	1,717.00	3,433.60	- 1,716.60	1,113.60	2,320.00	603.40	1,113.60	1,113.60	-
Servicios de apoyo administrativo, traducción, fotocopiado e impresión	-	1,717.00	1,717.00	3,433.60	- 1,716.60	1,113.60	2,320.00	603.40	1,113.60	1,113.60	-
SERVICIOS DE INSTALACIÓN, REPARACIÓN, MANTENIMIENTO Y CONSERVACIÓN	98,394.00	- 30,768.00	67,626.00	43,506.96	24,119.04	464.00	43,042.96	67,162.00	464.00	464.00	-
Conservación y mantenimiento menor de inmuebles	-	6,960.00	6,960.00	6,960.00	-	-	6,960.00	6,960.00	-	-	-
Reparación y mantenimiento de equipo de transporte	91,295.00	- 37,728.00	53,567.00	32,718.96	20,848.04	464.00	32,254.96	53,103.00	464.00	464.00	-
Instalación, reparación y mantenimiento de maquinaria, otros equipos y herramien	7,099.00	-	7,099.00	3,828.00	3,271.00	-	3,828.00	7,099.00	-	-	-
TOTAL EGRESOS	14,816,084.00	- 3,232,266.52	11,583,817.48	10,443,032.62	1,140,784.86	9,739,483.30	703,549.32	1,844,334.18	9,638,492.01	9,638,492.01	100,991.29
523100 DF CATASTRO											
SERVICIOS PERSONALES	23,956,850.00	- 1,255,856.77	22,700,993.23	23,600,902.50	- 899,909.27	22,860,280.83	740,621.67	- 159,287.60	22,791,893.77	22,791,893.77	68,387.06
REMUNERACIONES AL PERSONAL DE CARÁCTER PERMANENTE	11,248,541.00	- 1,450,000.00	9,798,541.00	9,798,541.00	-	9,793,993.42	4,547.58	4,547.58	9,793,993.42	9,793,993.42	-
Sueldos base al personal permanente	11,248,541.00	- 1,450,000.00	9,798,541.00	9,798,541.00	-	9,793,993.42	4,547.58	4,547.58	9,793,993.42	9,793,993.42	-
REMUNERACIONES AL PERSONAL DE CARÁCTER TRANSITORIO	5,220,810.00	-	5,220,810.00	5,220,810.00	-	3,315,181.93	1,905,628.07	1,905,628.07	3,315,181.93	3,315,181.93	-
Honorarios asimilables a salarios	5,144,162.00	-	5,144,162.00	5,144,162.00	-	3,315,181.93	1,828,980.07	1,828,980.07	3,315,181.93	3,315,181.93	-
Retribuciones por servicios de carácter social	76,648.00	-	76,648.00	76,648.00	-	-	76,648.00	76,648.00	-	-	-
REMUNERACIONES ADICIONALES Y ESPECIALES	2,367,054.00	-	2,367,054.00	2,367,054.00	-	3,610,584.25	- 1,243,530.25	- 1,243,530.25	3,610,584.25	3,610,584.25	-
Primas por años de servicios efectivos prestados	408,517.00	-	408,517.00	408,517.00	-	452,892.56	- 44,375.56	- 44,375.56	452,892.56	452,892.56	-
Primas de vacaciones, dominical y gratificación de fin de año	1,604,123.00	-	1,604,123.00	1,604,123.00	-	3,016,099.16	- 1,411,976.16	- 1,411,976.16	3,016,099.16	3,016,099.16	-
Compensaciones	354,414.00	-	354,414.00	354,414.00	-	141,592.53	212,821.47	212,821.47	141,592.53	141,592.53	-
SEGURIDAD SOCIAL	524,629.00	-	524,629.00	1,762,286.50	- 1,237,657.50	1,762,286.49	0.01	- 1,237,657.49	1,693,899.43	1,693,899.43	68,387.06
Aportaciones para seguros	524,629.00	-	524,629.00	1,762,286.50	- 1,237,657.50	1,762,286.49	0.01	- 1,237,657.49	1,693,899.43	1,693,899.43	68,387.06
OTRAS PRESTACIONES SOCIALES Y ECONÓMICAS	1,427,112.00	194,143.23	1,621,255.23	1,283,507.00	337,748.23	1,455,750.48	- 172,243.48	165,504.75	1,455,750.48	1,455,750.48	-
Cuotas para el fondo de ahorro y fondo de trabajo	198,508.00	-	198,508.00	198,508.00	-	92,560.00	105,948.00	105,948.00	92,560.00	92,560.00	-
Indemnizaciones	-	27,745.00	27,745.00	-	27,745.00	57,055.57	- 57,055.57	- 29,310.57	57,055.57	57,055.57	-
Prestaciones y haberes de retiro	820,978.00	-	820,978.00	820,978.00	-	718,092.41	102,885.59	102,885.59	718,092.41	718,092.41	-
Prestaciones contractuales	259,025.00	-	259,025.00	115,420.00	143,605.00	416,930.00	- 301,510.00	- 157,905.00	416,930.00	416,930.00	-
Otras prestaciones sociales y económicas.	148,601.00	166,398.23	314,999.23	148,601.00	166,398.23	171,112.50	- 22,511.50	143,886.73	171,112.50	171,112.50	-
PAGO DE ESTÍMULOS A SERVIDORES PÚBLICOS	206,445.00	-	206,445.00	206,445.00	-	235,359.23	- 28,914.23	- 28,914.23	235,359.23	235,359.23	-
Estímulos	206,445.00	-	206,445.00	206,445.00	-	235,359.23	- 28,914.23	- 28,914.23	235,359.23	235,359.23	-
IMPUESTO SOBRE NÓMINAS Y OTROS QUE SE DERIVEN DE UNA RELACIÓN	2,962,259.00	-	2,962,259.00	2,962,259.00	-	2,687,125.03	275,133.97	275,133.97	2,687,125.03	2,687,125.03	-
Impuesto sobre nóminas	442,653.00	-	442,653.00	442,653.00	-	410,936.55	31,716.45	31,716.45	410,936.55	410,936.55	-
Otros impuestos derivados de una relación laboral	2,519,606.00	-	2,519,606.00	2,519,606.00	-	2,276,188.48	243,417.52	243,417.52	2,276,188.48	2,276,188.48	-
MATERIALES Y SUMINISTROS	2,382,546.00	- 1,069,919.27	1,312,626.73	267,215.79	1,045,410.94	253,552.07	13,663.72	1,059,074.66	207,332.42	207,332.42	46,219.65
MATERIALES DE ADMINISTRACIÓN, EMISIÓN DE DOCUMENTOS Y ARTÍCULOS OFICI	-	16,403.00	16,403.00	16,376.25	26.75	16,376.26	- 0.01	26.74	16,376.27	16,376.27	- 0.01
Materiales, útiles y equipos menores de oficina	-	11,870.00	11,870.00	11,845.11	24.89	11,845.11	-	24.89	11,845.11	11,845.11	-
Materiales, útiles y equipos menores de tecnologías de la información y comunicac	-	4,533.00	4,533.00	4,531.14	1.86	4,531.15	- 0.01	1.85	4,531.16	4,531.16	- 0.01
ALIMENTOS Y UTENSILIOS	6,070.00	714.00	6,784.00	5,593.81	1,190.19	5,593.77	0.04	1,190.23	5,593.77	5,593.77	-
Productos alimenticios para personas	6,070.00	714.00	6,784.00	5,593.81	1,190.19	5,593.77	0.04	1,190.23	5,593.77	5,593.77	-
MATERIALES Y ARTÍCULOS DE CONSTRUCCIÓN Y DE REPARACIÓN	-	3,128.00	3,128.00	3,121.33	6.67	3,121.33	-	6.67	3,121.33	3,121.33	-
Cemento y productos de concreto	-	134.00	134.00	133.20	0.80	133.20	-	0.80	133.20	133.20	-
Material eléctrico y electrónico	-	2,242.00	2,242.00	2,238.09	3.91	2,238.09	-	3.91	2,238.09	2,238.09	-
Artículos metálicos para la construcción	-	249.00	249.00	247.09	1.91	247.09	-	1.91	247.09	247.09	-
Materiales complementarios	-	323.00	323.00	322.95	0.05	322.95	-	0.05	322.95	322.95	-
Otros materiales y artículos de construcción y reparación	-	180.00	180.00	180.00	-	180.00	-	-	180.00	180.00	-
PRODUCTOS QUÍMICOS, FARMACÉUTICOS Y DE LABORATORIO	2,241,545.00	- 1,147,730.27	1,093,814.73	22,702.53	1,071,112.20	22,702.47	0.06	1,071,112.26	121.80	121.80	22,580.67

ESTADO DEL EJERCICIO DEL PRESUPUESTO POR CAPITULO DEL GASTO
Municipio de San Luis Potosí, S.L.P.
Al 31 de diciembre de 2016

Objeto del Gasto	PRESUPUESTO DE EGRESOS Aprobado	Ampliaciones/ Reducciones	Modificado	Comprometido	Presupuesto Disponible para Comprometer	Devengado	Comprometido No Devengado	Presupuesto Sin Devengar	Ejercido	Pagado	Cuentas por Pagar Deuda
Fertilizantes, pesticidas y otros agroquímicos	-	108.00	108.00	106.30	1.70	106.30	-	1.70	106.30	106.30	-
Medicinas y productos farmacéuticos	2,241,545.00	- 1,147,854.27	1,093,690.73	22,580.73	1,071,110.00	22,580.67	0.06	1,071,110.06	-	-	22,580.67
Fibras sintéticas, hules, plásticos y derivados	-	16.00	16.00	15.50	0.50	15.50	-	0.50	15.50	15.50	-
COMBUSTIBLES, LUBRICANTES Y ADITIVOS	134,931.00	8,345.00	143,276.00	167,974.70	- 24,698.70	167,974.71	- 0.01	- 24,698.71	160,285.72	160,285.72	7,688.99
Combustibles, lubricantes y aditivos.	134,931.00	8,345.00	143,276.00	167,974.70	- 24,698.70	167,974.71	- 0.01	- 24,698.71	160,285.72	160,285.72	7,688.99
VESTUARIO, BLANCOS, PRENDAS DE PROTECCIÓN Y ARTÍCULOS DEPORTIVOS	-	31,900.00	31,900.00	31,900.00	-	31,900.00	-	-	15,950.00	15,950.00	15,950.00
Vestuario y uniformes	-	31,900.00	31,900.00	31,900.00	-	31,900.00	-	-	15,950.00	15,950.00	15,950.00
HERRAMIENTAS, REFACCIONES Y ACCESORIOS MENORES	-	17,321.00	17,321.00	19,547.17	- 2,226.17	5,883.53	13,663.64	- 11,437.47	5,883.53	5,883.53	-
Herramientas menores	-	7,869.00	7,869.00	7,862.57	6.43	3,925.53	3,937.04	3,943.47	3,925.53	3,925.53	-
Refacciones y accesorios menores de edificios	-	338.00	338.00	337.25	0.75	337.25	-	0.75	337.25	337.25	-
Refacciones y accesorios menores de mobiliario y equipo de administración, educa	-	640.00	640.00	640.00	-	640.00	-	-	640.00	640.00	-
Refacciones y accesorios menores de equipo de cómputo y tecnologías de la inform	-	8,474.00	8,474.00	10,707.35	- 2,233.35	980.75	9,726.60	7,493.25	980.75	980.75	-
SERVICIOS GENERALES	982,386.00	1,601,425.15	2,583,811.15	2,800,405.21	- 216,594.06	2,712,409.99	87,995.22	- 128,598.84	2,695,745.25	2,695,745.25	16,664.74
SERVICIOS BÁSICOS	158,657.00	22,902.15	181,559.15	178,755.65	2,803.50	178,755.64	0.01	2,803.51	178,755.64	178,755.64	-
Energía eléctrica	8,335.00	-	8,335.00	7,545.00	790.00	7,545.00	-	790.00	7,545.00	7,545.00	-
Telefonía tradicional	38,682.00	-	38,682.00	16,369.04	22,312.96	16,369.04	-	22,312.96	16,369.04	16,369.04	-
Telefonía celular	-	7,123.15	7,123.15	7,116.45	6.70	7,116.45	-	6.70	7,116.45	7,116.45	-
Servicios de acceso de Internet, redes y procesamiento de información	111,640.00	- 27,716.00	83,924.00	106,035.00	- 22,111.00	106,035.00	-	- 22,111.00	106,035.00	106,035.00	-
Servicios postales y telegráficos	-	995.00	995.00	990.16	4.84	990.16	-	4.84	990.16	990.16	-
Servicios integrales y otros servicios	-	42,500.00	42,500.00	40,700.00	1,800.00	40,699.99	0.01	1,800.01	40,699.99	40,699.99	-
SERVICIOS PROFESIONALES, CIENTÍFICOS, TÉCNICOS Y OTROS SERVICIOS	12,988.00	2,026,238.00	2,039,226.00	2,145,071.25	- 105,845.25	2,109,164.63	35,906.62	- 69,938.63	2,097,564.63	2,097,564.63	11,600.00
Servicios legales, de contabilidad, auditoría y relacionados	-	1,888,804.00	1,888,804.00	1,911,492.70	- 22,688.70	1,911,492.70	-	- 22,688.70	1,899,892.70	1,899,892.70	11,600.00
Servicios de consultoría administrativa, procesos, técnica y en tecnologías de la infc	-	139,200.00	139,200.00	139,200.00	-	139,200.00	-	-	139,200.00	139,200.00	-
Servicios de apoyo administrativo, traducción, fotocopiado e impresión	12,988.00	- 1,766.00	11,222.00	94,378.55	- 83,156.55	58,471.93	35,906.62	- 47,249.93	58,471.93	58,471.93	-
SERVICIOS FINANCIEROS, BANCARIOS Y COMERCIALES	61,643.00	38,290.00	99,933.00	199,285.60	- 99,352.60	199,285.60	-	- 99,352.60	199,285.60	199,285.60	-
Seguro de bienes patrimoniales	61,643.00	37,710.00	99,353.00	198,705.60	- 99,352.60	198,705.60	-	- 99,352.60	198,705.60	198,705.60	-
Fletes y maniobras	-	580.00	580.00	580.00	-	580.00	-	-	580.00	580.00	-
SERVICIOS DE INSTALACIÓN, REPARACIÓN, MANTENIMIENTO Y CONSERVACIÓN	9,750.00	236,595.00	246,345.00	274,636.87	- 28,291.87	222,548.26	52,088.61	23,796.74	218,697.08	218,697.08	3,851.18
Conservación y mantenimiento menor de inmuebles	-	21,483.00	21,483.00	21,433.79	49.21	21,433.79	-	49.21	21,433.79	21,433.79	-
Instalación, reparación y mantenimiento de equipo de cómputo y tecnología de la i	-	120,408.00	120,408.00	120,408.00	-	120,408.00	-	-	120,408.00	120,408.00	-
Reparación y mantenimiento de equipo de transporte	9,750.00	94,704.00	104,454.00	132,795.08	- 28,341.08	80,706.47	52,088.61	23,747.53	76,855.29	76,855.29	3,851.18
SERVICIOS DE COMUNICACIÓN SOCIAL Y PUBLICIDAD	713,368.00	- 706,208.00	7,160.00	-	7,160.00	-	-	7,160.00	-	-	-
Difusión por radio, televisión y otros medios de mensajes sobre programas y activic	713,368.00	- 706,208.00	7,160.00	-	7,160.00	-	-	7,160.00	-	-	-
SERVICIOS DE TRASLADO Y VIÁTICOS	3,678.00	- 710.00	2,968.00	-	2,968.00	-	-	2,968.00	-	-	-
Pasajes aéreos	3,678.00	- 710.00	2,968.00	-	2,968.00	-	-	2,968.00	-	-	-
SERVICIOS OFICIALES	22,302.00	- 15,682.00	6,620.00	2,655.84	3,964.16	2,655.86	- 0.02	3,964.14	1,442.30	1,442.30	1,213.56
Gastos de representación	22,302.00	- 15,682.00	6,620.00	2,655.84	3,964.16	2,655.86	- 0.02	3,964.14	1,442.30	1,442.30	1,213.56
TRANSFERENCIAS, ASIGNACIONES, SUBSIDIOS Y OTRAS AYUDAS	-	1.00	1.00	-	1.00	-	-	1.00	-	-	-
AYUDAS SOCIALES	-	1.00	1.00	-	1.00	-	-	1.00	-	-	-
Ayudas sociales a personas	-	1.00	1.00	-	1.00	-	-	1.00	-	-	-
BIENES MUEBLES, INMUEBLES E INTANGIBLES	76,626.00	- 27,034.00	49,592.00	57,833.57	- 8,241.57	57,827.17	6.40	- 8,235.17	57,827.16	57,827.16	0.01
MOBILIARIO Y EQUIPO DE ADMINISTRACIÓN	76,626.00	- 46,634.00	29,992.00	38,233.60	- 8,241.60	38,233.60	-	- 8,241.60	38,233.60	38,233.60	-
Equipo de cómputo y de tecnologías de la información	76,626.00	- 46,634.00	29,992.00	38,233.60	- 8,241.60	38,233.60	-	- 8,241.60	38,233.60	38,233.60	-
MOBILIARIO Y EQUIPO EDUCACIONAL Y RECREATIVO	-	19,600.00	19,600.00	19,599.97	0.03	19,593.57	6.40	6.43	19,593.56	19,593.56	0.01
Cámaras fotográficas y de video	-	19,600.00	19,600.00	19,599.97	0.03	19,593.57	6.40	6.43	19,593.56	19,593.56	0.01
TOTAL EGRESOS	27,398,408.00	- 751,383.89	26,647,024.11	26,726,357.07	- 79,332.96	25,884,070.06	842,287.01	762,954.05	25,752,798.60	25,752,798.60	131,271.46
524100 OF. ALUMBRADO											
SERVICIOS PERSONALES	11,067,843.00	- 1,554,428.86	9,513,414.14	10,786,654.84	- 1,273,240.70	11,466,509.85	- 679,855.01	- 1,953,095.71	11,342,761.94	11,342,761.94	123,747.91
REMUNERACIONES AL PERSONAL DE CARÁCTER PERMANENTE	5,515,253.00	- 1,738,890.91	3,776,362.09	3,776,362.09	-	3,767,802.58	8,559.51	8,559.51	3,767,802.58	3,767,802.58	-
Sueldos base al personal permanente	5,515,253.00	- 1,738,890.91	3,776,362.09	3,776,362.09	-	3,767,802.58	8,559.51	8,559.51	3,767,802.58	3,767,802.58	-
REMUNERACIONES AL PERSONAL DE CARÁCTER TRANSITORIO	-	8,890.91	8,890.91	8,890.91	-	479,498.00	- 470,607.09	- 470,607.09	479,498.00	479,498.00	-
Honorarios asimilables a salarios	-	8,890.91	8,890.91	8,890.91	-	479,498.00	- 470,607.09	- 470,607.09	479,498.00	479,498.00	-
REMUNERACIONES ADICIONALES Y ESPECIALES	1,469,211.00	-	1,469,211.00	1,469,211.00	-	1,744,552.65	- 275,341.65	- 275,341.65	1,744,552.65	1,744,552.65	-
Primas por años de servicios efectivos prestados	402,157.00	-	402,157.00	402,157.00	-	215,878.50	186,278.50	186,278.50	215,878.50	215,878.50	-
Primas de vacaciones, dominical y gratificación de fin de año	973,139.00	-	973,139.00	973,139.00	-	1,525,567.45	- 552,428.45	- 552,428.45	1,525,567.45	1,525,567.45	-
Horas extraordinarias	93,915.00	-	93,915.00	93,915.00	-	3,106.70	90,808.30	90,808.30	3,106.70	3,106.70	-
SEGURIDAD SOCIAL	949,328.00	-	949,328.00	2,591,887.84	- 1,642,559.84	2,591,887.84	-	- 1,642,559.84	2,468,139.93	2,468,139.93	123,747.91
Aportaciones para seguros	949,328.00	-	949,328.00	2,591,887.84	- 1,642,559.84	2,591,887.84	-	- 1,642,559.84	2,468,139.93	2,468,139.93	123,747.91
OTRAS PRESTACIONES SOCIALES Y ECONÓMICAS	1,915,783.00	175,571.14	2,091,354.14	1,722,035.00	369,319.14	1,882,284.43	- 160,249.43	209,069.71	1,882,284.43	1,882,284.43	-
Cuotas para el fondo de ahorro y fondo de trabajo	149,300.00	-	149,300.00	149,300.00	-	88,480.00	60,820.00	60,820.00	88,480.00	88,480.00	-
Indemnizaciones	-	19,225.04	19,225.04	-	19,225.04	19,225.04	- 19,225.04	-	19,225.04	19,225.04	-
Prestaciones y haberes de retiro	1,326,391.00	-	1,326,391.00	1,326,391.00	-	1,269,244.39	57,146.61	57,146.61	1,269,244.39	1,269,244.39	-
Prestaciones contractuales	300,468.00	-	300,468.00	106,720.00	193,748.00	379,110.00	- 272,390.00	- 78,642.00	379,110.00	379,110.00	-
Otras prestaciones sociales y económicas.	139,624.00	156,346.10	295,970.10	139,624.00	156,346.10	126,225.00	13,399.00	169,745.10	126,225.00	126,225.00	-
PAGO DE ESTÍMULOS A SERVIDORES PÚBLICOS	177,553.00	-	177,553.00	177,553.00	-	176,478.79	1,074.21	1,074.21	176,478.79	176,478.79	-
Estímulos	177,553.00	-	177,553.00	177,553.00	-	176,478.79	1,074.21	1,074.21	176,478.79	176,478.79	-
IMPUESTO SOBRE NÓMINAS Y OTROS QUE SE DERIVEN DE UNA RELACIÓN	1,040,715.00	-	1,040,715.00	1,040,715.00	-	824,005.56	216,709.44	216,709.44	824,005.56	824,005.56	-

ESTADO DEL EJERCICIO DEL PRESUPUESTO POR CAPITULO DEL GASTO
Municipio de San Luis Potosí, S.L.P.
Al 31 de diciembre de 2016

Objeto del Gasto	PRESUPUESTO DE EGRESOS Aprobado	Ampliaciones/ Reducciones	Modificado	Comprometido	Presupuesto Disponible para Comprometer	Devengado	Comprometido No Devengado	Presupuesto Sin Devengar	Ejercido	Pagado	Cuentas por Pagar Deuda
Impuesto sobre nóminas	177,754.00	-	177,754.00	177,754.00	-	150,543.70	27,210.30	27,210.30	150,543.70	150,543.70	-
Otros impuestos derivados de una relación laboral	862,961.00	-	862,961.00	862,961.00	-	673,461.86	189,499.14	189,499.14	673,461.86	673,461.86	-
MATERIALES Y SUMINISTROS	4,374,739.00	872,423.21	5,247,162.21	5,463,727.36	- 216,565.15	3,638,621.61	1,825,105.75	1,608,540.60	3,402,004.34	3,402,004.34	236,617.27
MATERIALES DE ADMINISTRACIÓN, EMISIÓN DE DOCUMENTOS Y ARTÍCULOS OFICI	-	12,262.00	12,262.00	12,259.23	2.77	12,259.24	- 0.01	2.76	12,259.25	12,259.25	- 0.01
Materiales, útiles y equipos menores de oficina	-	7,862.00	7,862.00	7,861.07	0.93	7,861.07	-	0.93	7,861.07	7,861.07	-
Materiales, útiles y equipos menores de tecnologías de la información y comunicac	-	4,400.00	4,400.00	4,398.16	1.84	4,398.17	- 0.01	1.83	4,398.18	4,398.18	- 0.01
ALIMENTOS Y UTENSILIOS	3,567.00	590.00	4,157.00	3,034.94	1,122.06	3,034.94	-	1,122.06	3,034.94	3,034.94	-
Productos alimenticios para personas	3,567.00	590.00	4,157.00	3,034.94	1,122.06	3,034.94	-	1,122.06	3,034.94	3,034.94	-
MATERIALES Y ARTÍCULOS DE CONSTRUCCIÓN Y DE REPARACIÓN	1,897,332.00	1,829,667.00	3,726,999.00	4,522,310.73	- 795,311.73	2,706,759.76	1,815,550.97	1,020,239.24	2,555,932.35	2,555,932.35	150,827.41
Productos minerales no metálicos	1,183.00	7,748.00	8,931.00	8,093.40	837.60	8,093.40	-	837.60	8,093.40	8,093.40	-
Cemento y productos de concreto	1,645.00	6,640.00	8,285.00	7,898.44	386.56	7,898.44	-	386.56	7,898.44	7,898.44	-
Madera y productos de madera	-	630.00	630.00	629.95	0.05	629.95	-	0.05	629.95	629.95	-
Material eléctrico y electrónico	1,894,504.00	1,812,266.00	3,706,770.00	4,503,307.44	- 796,537.44	2,687,756.47	1,815,550.97	1,019,013.53	2,536,929.06	2,536,929.06	150,827.41
Artículos metálicos para la construcción	-	2,383.00	2,383.00	2,381.50	1.50	2,381.50	-	1.50	2,381.50	2,381.50	-
PRODUCTOS QUÍMICOS, FARMACÉUTICOS Y DE LABORATORIO	1,574,063.00	- 904,618.79	669,444.21	58,394.21	611,050.00	58,394.08	0.13	611,050.13	-	-	58,394.08
Medicinas y productos farmacéuticos	1,574,063.00	- 904,618.79	669,444.21	58,394.21	611,050.00	58,394.08	0.13	611,050.13	-	-	58,394.08
COMBUSTIBLES, LUBRICANTES Y ADITIVOS	893,621.00	- 99,108.00	794,513.00	818,854.02	- 24,341.02	818,854.05	- 0.03	- 24,341.05	792,072.38	792,072.38	26,781.67
Combustibles, lubricantes y aditivos.	893,621.00	- 99,108.00	794,513.00	818,854.02	- 24,341.02	818,854.05	- 0.03	- 24,341.05	792,072.38	792,072.38	26,781.67
HERRAMIENTAS, REFACCIONES Y ACCESORIOS MENORES	6,156.00	33,631.00	39,787.00	48,874.23	- 9,087.23	39,319.54	9,554.69	467.46	38,705.42	38,705.42	614.12
Herramientas menores	4,500.00	- 2,322.00	2,178.00	5,419.29	- 3,241.29	40.60	5,378.69	2,137.40	40.60	40.60	-
Refacciones y accesorios menores de equipo de transporte	-	31,101.00	31,101.00	31,100.94	0.06	31,100.94	-	0.06	31,100.94	31,100.94	-
Refacciones y accesorios menores otros bienes muebles	1,656.00	4,852.00	6,508.00	12,354.00	- 5,846.00	8,178.00	4,176.00	- 1,670.00	7,563.88	7,563.88	614.12
SERVICIOS GENERALES	100,647,503.00	- 1,401,924.00	99,245,579.00	113,823,148.90	- 14,577,569.90	113,421,049.43	402,099.47	- 14,175,470.43	113,414,291.97	113,414,291.97	6,757.46
SERVICIOS BÁSICOS	99,902,063.00	- 2,059,775.00	97,842,288.00	112,444,825.73	- 14,602,537.73	112,444,825.73	-	- 14,602,537.73	112,441,319.90	112,441,319.90	3,505.83
Energía eléctrica	99,883,559.00	- 2,064,283.00	97,819,276.00	112,419,673.00	- 14,600,397.00	112,419,673.00	-	- 14,600,397.00	112,416,167.17	112,416,167.17	3,505.83
Telefonía tradicional	18,504.00	992.00	19,496.00	21,643.73	- 2,147.73	21,643.73	-	- 2,147.73	21,643.73	21,643.73	-
Telefonía celular	-	3,516.00	3,516.00	3,509.00	7.00	3,509.00	-	7.00	3,509.00	3,509.00	-
SERVICIOS PROFESIONALES, CIENTÍFICOS, TÉCNICOS Y OTROS SERVICIOS	-	66,375.00	66,375.00	27,428.42	38,946.58	27,428.42	-	38,946.58	27,428.42	27,428.42	-
Servicios profesionales, científicos y técnicos integrales	-	66,375.00	66,375.00	27,428.42	38,946.58	27,428.42	-	38,946.58	27,428.42	27,428.42	-
SERVICIOS FINANCIEROS, BANCARIOS Y COMERCIALES	118,242.00	- 106,618.00	11,624.00	-	11,624.00	-	-	11,624.00	-	-	-
Seguro de bienes patrimoniales	118,242.00	- 106,618.00	11,624.00	-	11,624.00	-	-	11,624.00	-	-	-
SERVICIOS DE INSTALACIÓN, REPARACIÓN, MANTENIMIENTO Y CONSERVACIÓN	618,799.00	3,827.00	622,626.00	653,649.05	- 31,023.05	554,103.68	99,545.37	68,522.32	551,535.64	551,535.64	2,568.04
Conservación y mantenimiento menor de inmuebles	-	432,848.00	432,848.00	431,497.10	1,350.90	431,497.10	-	1,350.90	431,497.10	431,497.10	-
Instalación, reparación y mantenimiento de mobiliario y equipo de administración,	5,218.00	- 375.00	4,843.00	-	4,843.00	-	-	4,843.00	-	-	-
Reparación y mantenimiento de equipo de transporte	492,232.00	- 318,109.00	174,123.00	220,121.95	- 45,998.95	120,576.58	99,545.37	53,546.42	118,008.54	118,008.54	2,568.04
Instalación, reparación y mantenimiento de maquinaria, otros equipos y herramien	121,349.00	- 110,537.00	10,812.00	2,030.00	8,782.00	2,030.00	-	8,782.00	2,030.00	2,030.00	-
SERVICIOS OFICIALES	8,399.00	692,179.00	700,578.00	695,157.70	5,420.30	392,603.60	302,554.10	307,974.40	391,920.01	391,920.01	683.59
Gastos de ceremonial	-	692,179.00	692,179.00	692,177.80	1.20	389,623.70	302,554.10	302,555.30	389,623.70	389,623.70	-
Gastos de representación	8,399.00	-	8,399.00	2,979.90	5,419.10	2,979.90	-	5,419.10	2,296.31	2,296.31	683.59
OTROS SERVICIOS GENERALES	-	2,088.00	2,088.00	2,088.00	-	2,088.00	-	-	2,088.00	2,088.00	-
Otros gastos por responsabilidades	-	2,088.00	2,088.00	2,088.00	-	2,088.00	-	-	2,088.00	2,088.00	-
TRANSFERENCIAS, ASIGNACIONES, SUBSIDIOS Y OTRAS AYUDAS	-	7,600.00	7,600.00	7,600.00	-	7,600.00	-	-	7,600.00	7,600.00	-
AYUDAS SOCIALES	-	7,600.00	7,600.00	7,600.00	-	7,600.00	-	-	7,600.00	7,600.00	-
Ayudas sociales a instituciones de enseñanza	-	7,600.00	7,600.00	7,600.00	-	7,600.00	-	-	7,600.00	7,600.00	-
BIENES MUEBLES, INMUEBLES E INTANGIBLES	37,981.00	13,874.00	51,855.00	49,601.60	2,253.40	49,601.60	-	2,253.40	49,601.60	49,601.60	-
EQUIPO DE DEFENSA Y SEGURIDAD	-	13,874.00	13,874.00	13,873.60	0.40	13,873.60	-	0.40	13,873.60	13,873.60	-
Equipo de defensa y seguridad.	-	13,874.00	13,874.00	13,873.60	0.40	13,873.60	-	0.40	13,873.60	13,873.60	-
MAQUINARIA, OTROS EQUIPOS Y HERRAMIENTAS	37,981.00	-	37,981.00	35,728.00	2,253.00	35,728.00	-	2,253.00	35,728.00	35,728.00	-
Equipos de generación eléctrica, aparatos y accesorios eléctricos	37,981.00	-	37,981.00	35,728.00	2,253.00	35,728.00	-	2,253.00	35,728.00	35,728.00	-
TOTAL EGRESOS	116,128,066.00	- 2,062,455.65	114,065,610.35	130,130,732.70	- 16,065,122.35	128,583,382.49	1,547,350.21	- 14,517,772.14	128,216,259.85	128,216,259.85	367,122.64
525200 DEPTO. DE FOMENTO A LAS ARTES											
SERVICIOS PERSONALES	2,885,717.00	- 1,283,041.47	1,602,675.53	1,626,028.61	- 23,353.08	1,386,533.25	239,495.36	216,142.28	1,380,834.34	1,380,834.34	5,698.91
REMUNERACIONES AL PERSONAL DE CARÁCTER PERMANENTE	1,830,328.00	- 1,340,000.00	490,328.00	490,328.00	-	482,453.19	7,874.81	7,874.81	482,453.19	482,453.19	-
Sueldos base al personal permanente	1,830,328.00	- 1,340,000.00	490,328.00	490,328.00	-	482,453.19	7,874.81	7,874.81	482,453.19	482,453.19	-
REMUNERACIONES AL PERSONAL DE CARÁCTER TRANSITORIO	208,257.00	-	208,257.00	208,257.00	-	357,000.00	- 148,743.00	- 148,743.00	357,000.00	357,000.00	-
Honorarios asimilables a salarios	208,257.00	-	208,257.00	208,257.00	-	357,000.00	- 148,743.00	- 148,743.00	357,000.00	357,000.00	-
REMUNERACIONES ADICIONALES Y ESPECIALES	344,781.00	-	344,781.00	344,781.00	-	267,163.72	77,617.28	77,617.28	267,163.72	267,163.72	-
Primas por años de servicios efectivos prestados	43,596.00	-	43,596.00	43,596.00	-	63,325.52	- 19,729.52	- 19,729.52	63,325.52	63,325.52	-
Primas de vacaciones, dominical y gratificación de fin de año	241,304.00	-	241,304.00	241,304.00	-	203,240.67	38,063.33	38,063.33	203,240.67	203,240.67	-
Horas extraordinarias	59,881.00	-	59,881.00	59,881.00	-	597.53	59,283.47	59,283.47	597.53	597.53	-
SEGURIDAD SOCIAL	43,719.00	-	43,719.00	104,685.61	- 60,966.61	104,685.61	-	- 60,966.61	98,986.70	98,986.70	5,698.91
Aportaciones para seguros	43,719.00	-	43,719.00	104,685.61	- 60,966.61	104,685.61	-	- 60,966.61	98,986.70	98,986.70	5,698.91
OTRAS PRESTACIONES SOCIALES Y ECONÓMICAS	58,397.00	56,958.53	115,355.53	77,742.00	37,613.53	56,316.50	21,425.50	59,039.03	56,316.50	56,316.50	-
Cuotas para el fondo de ahorro y fondo de trabajo	11,708.00	-	11,708.00	11,708.00	-	3,600.00	8,108.00	8,108.00	3,600.00	3,600.00	-
Indemnizaciones	-	33,355.00	33,355.00	33,355.00	-	33,354.00	1.00	1.00	33,354.00	33,354.00	-
Prestaciones contractuales	25,610.00	-	25,610.00	11,600.00	14,010.00	11,600.00	-	14,010.00	11,600.00	11,600.00	-
Otras prestaciones sociales y económicas.	21,079.00	23,603.53	44,682.53	21,079.00	23,603.53	7,762.50	13,316.50	36,920.03	7,762.50	7,762.50	-

ESTADO DEL EJERCICIO DEL PRESUPUESTO POR CAPITULO DEL GASTO
Municipio de San Luis Potosí, S.L.P.
Al 31 de diciembre de 2016

Objeto del Gasto	PRESUPUESTO DE EGRESOS Aprobado	Ampliaciones/ Reducciones	Modificado	Comprometido	Presupuesto Disponible para Comprometer	Devengado	Comprometido No Devengado	Presupuesto Sin Devengar	Ejercido	Pagado	Cuentas por Pagar Deuda
PAGO DE ESTÍMULOS A SERVIDORES PÚBLICOS	27,653.00	-	27,653.00	27,653.00	-	11,577.80	16,075.20	16,075.20	11,577.80	11,577.80	-
Estímulos	27,653.00	-	27,653.00	27,653.00	-	11,577.80	16,075.20	16,075.20	11,577.80	11,577.80	-
IMPUESTO SOBRE NÓMINAS Y OTROS QUE SE DERIVEN DE UNA RELACIÓN	372,582.00	-	372,582.00	372,582.00	-	107,336.43	265,245.57	265,245.57	107,336.43	107,336.43	-
Impuesto sobre nóminas	64,303.00	-	64,303.00	64,303.00	-	24,692.47	39,610.53	39,610.53	24,692.47	24,692.47	-
Otros impuestos derivados de una relación laboral	308,279.00	-	308,279.00	308,279.00	-	82,643.96	225,635.04	225,635.04	82,643.96	82,643.96	-
MATERIALES Y SUMINISTROS	253,229.00 -	228,018.11	25,210.89	286.89	24,924.00	286.91 -	0.02	24,923.98	-	-	286.91
ALIMENTOS Y UTENSILIOS	4,168.00	-	4,168.00	-	4,168.00	-	-	4,168.00	-	-	-
Productos alimenticios para personas	4,168.00	-	4,168.00	-	4,168.00	-	-	4,168.00	-	-	-
PRODUCTOS QUÍMICOS, FARMACÉUTICOS Y DE LABORATORIO	249,061.00 -	228,018.11	21,042.89	286.89	20,756.00	286.91 -	0.02	20,755.98	-	-	286.91
Medicinas y productos farmacéuticos	249,061.00 -	228,018.11	21,042.89	286.89	20,756.00	286.91 -	0.02	20,755.98	-	-	286.91
SERVICIOS GENERALES	687,877.00 -	628,230.00	59,647.00	15,196.00	44,451.00	3,016.00	12,180.00	56,631.00	-	-	3,016.00
SERVICIOS DE ARRENDAMIENTO	-	-	-	5,800.00 -	5,800.00	-	5,800.00	-	-	-	-
Otros arrendamientos	-	-	-	5,800.00 -	5,800.00	-	5,800.00	-	-	-	-
SERVICIOS OFICIALES	687,877.00 -	628,230.00	59,647.00	9,396.00	50,251.00	3,016.00	6,380.00	56,631.00	-	-	3,016.00
Gastos de orden social y cultural	687,877.00 -	628,230.00	59,647.00	9,396.00	50,251.00	3,016.00	6,380.00	56,631.00	-	-	3,016.00
TOTAL EGRESOS	3,826,823.00 -	2,139,289.58	1,687,533.42	1,641,511.50	46,021.92	1,389,836.16	251,675.34	297,697.26	1,380,834.34	1,380,834.34	9,001.82
S25300 CULTURAS POPULARES											
SERVICIOS PERSONALES	1,495,001.00	12,868.34	1,507,869.34	1,551,747.69 -	43,878.35	495,559.13	1,056,188.56	1,012,310.21	489,046.04	489,046.04	6,513.09
REMUNERACIONES AL PERSONAL DE CARÁCTER PERMANENTE	659,750.00	-	659,750.00	659,750.00	-	194,979.28	464,770.72	464,770.72	194,979.28	194,979.28	-
Sueldos base al personal permanente	659,750.00	-	659,750.00	659,750.00	-	194,979.28	464,770.72	464,770.72	194,979.28	194,979.28	-
REMUNERACIONES AL PERSONAL DE CARÁCTER TRANSITORIO	240,273.00	-	240,273.00	240,273.00	-	15,000.00	225,273.00	225,273.00	15,000.00	15,000.00	-
Honorarios asimilables a salarios	240,273.00	-	240,273.00	240,273.00	-	15,000.00	225,273.00	225,273.00	15,000.00	15,000.00	-
REMUNERACIONES ADICIONALES Y ESPECIALES	202,069.00	-	202,069.00	202,069.00	-	84,070.65	117,998.35	117,998.35	84,070.65	84,070.65	-
Primas por años de servicios efectivos prestados	10,772.00	-	10,772.00	10,772.00	-	3,580.00	7,192.00	7,192.00	3,580.00	3,580.00	-
Primas de vacaciones, dominical y gratificación de fin de año	98,390.00	-	98,390.00	98,390.00	-	80,490.65	17,899.35	17,899.35	80,490.65	80,490.65	-
Horas extraordinarias	92,907.00	-	92,907.00	92,907.00	-	-	92,907.00	92,907.00	-	-	-
SEGURIDAD SOCIAL	49,965.00	-	49,965.00	119,641.69 -	69,676.69	119,641.68	0.01 -	69,676.68	113,128.59	113,128.59	6,513.09
Aportaciones para seguros	49,965.00	-	49,965.00	119,641.69 -	69,676.69	119,641.68	0.01 -	69,676.68	113,128.59	113,128.59	6,513.09
OTRAS PRESTACIONES SOCIALES Y ECONÓMICAS	137,725.00	12,868.34	150,593.34	124,795.00	25,798.34	38,919.83	85,875.17	111,673.51	38,919.83	38,919.83	-
Cuotas para el fondo de ahorro y fondo de trabajo	16,666.00	-	16,666.00	16,666.00	-	2,720.00	13,946.00	13,946.00	2,720.00	2,720.00	-
Prestaciones y haberes de retiro	87,937.00	-	87,937.00	87,937.00	-	21,874.83	66,062.17	66,062.17	21,874.83	21,874.83	-
Prestaciones contractuales	21,630.00	-	21,630.00	8,700.00	12,930.00	8,700.00	-	12,930.00	8,700.00	8,700.00	-
Otras prestaciones sociales y económicas.	11,492.00	12,868.34	24,360.34	11,492.00	12,868.34	5,625.00	5,867.00	18,735.34	5,625.00	5,625.00	-
PAGO DE ESTÍMULOS A SERVIDORES PÚBLICOS	24,536.00	-	24,536.00	24,536.00	-	10,049.13	14,486.87	14,486.87	10,049.13	10,049.13	-
Estímulos	24,536.00	-	24,536.00	24,536.00	-	10,049.13	14,486.87	14,486.87	10,049.13	10,049.13	-
IMPUESTO SOBRE NÓMINAS Y OTROS QUE SE DERIVEN DE UNA RELACIÓN	180,683.00	-	180,683.00	180,683.00	-	32,898.56	147,784.44	147,784.44	32,898.56	32,898.56	-
Impuesto sobre nóminas	25,805.00	-	25,805.00	25,805.00	-	7,234.64	18,570.36	18,570.36	7,234.64	7,234.64	-
Otros impuestos derivados de una relación laboral	154,878.00	-	154,878.00	154,878.00	-	25,663.92	129,214.08	129,214.08	25,663.92	25,663.92	-
MATERIALES Y SUMINISTROS	109,587.00 -	13,923.00	95,664.00	11,444.69	84,219.31	11,444.69	-	84,219.31	3,336.29	3,336.29	8,108.40
MATERIALES DE ADMINISTRACIÓN, EMISIÓN DE DOCUMENTOS Y ARTÍCULOS OFICI	-	2,140.00	2,140.00	116.00	2,024.00	116.00	-	2,024.00	116.00	116.00	-
Materiales y útiles de enseñanza	-	2,140.00	2,140.00	116.00	2,024.00	116.00	-	2,024.00	116.00	116.00	-
ALIMENTOS Y UTENSILIOS	-	8,109.00	8,109.00	8,108.40	0.60	8,108.40	-	0.60	-	-	8,108.40
Productos alimenticios para personas	-	8,109.00	8,109.00	8,108.40	0.60	8,108.40	-	0.60	-	-	8,108.40
MATERIALES Y ARTÍCULOS DE CONSTRUCCIÓN Y DE REPARACIÓN	-	1,277.00	1,277.00	1,274.78	2.22	1,274.78	-	2.22	1,274.78	1,274.78	-
Cemento y productos de concreto	-	51.00	51.00	50.05	0.95	50.05	-	0.95	50.05	50.05	-
Material eléctrico y electrónico	-	232.00	232.00	231.27	0.73	231.27	-	0.73	231.27	231.27	-
Artículos metálicos para la construcción	-	122.00	122.00	121.65	0.35	121.65	-	0.35	121.65	121.65	-
Otros materiales y artículos de construcción y reparación	-	872.00	872.00	871.81	0.19	871.81	-	0.19	871.81	871.81	-
PRODUCTOS QUÍMICOS, FARMACÉUTICOS Y DE LABORATORIO	109,587.00 -	27,396.00	82,191.00	-	82,191.00	-	-	82,191.00	-	-	-
Medicinas y productos farmacéuticos	109,587.00 -	27,396.00	82,191.00	-	82,191.00	-	-	82,191.00	-	-	-
HERRAMIENTAS, REFACCIONES Y ACCESORIOS MENORES	-	1,947.00	1,947.00	1,945.51	1.49	1,945.51	-	1.49	1,945.51	1,945.51	-
Herramientas menores	-	214.00	214.00	213.60	0.40	213.60	-	0.40	213.60	213.60	-
Refacciones y accesorios menores de edificios	-	1,630.00	1,630.00	1,629.20	0.80	1,629.20	-	0.80	1,629.20	1,629.20	-
Refacciones y accesorios menores otros bienes muebles	-	103.00	103.00	102.71	0.29	102.71	-	0.29	102.71	102.71	-
SERVICIOS GENERALES	240,909.00 -	203,258.00	37,651.00	28,860.80	8,790.20	21,576.00	7,284.80	16,075.00	21,576.00	21,576.00	-
SERVICIOS PROFESIONALES, CIENTÍFICOS, TÉCNICOS Y OTROS SERVICIOS	-	1,255.00	1,255.00	1,252.80	2.20	-	1,252.80	1,255.00	-	-	-
Servicios de apoyo administrativo, traducción, fotocopiado e impresión	-	1,255.00	1,255.00	1,252.80	2.20	-	1,252.80	1,255.00	-	-	-
SERVICIOS DE INSTALACIÓN, REPARACIÓN, MANTENIMIENTO Y CONSERVACIÓN	6,630.00 -	4,572.00	2,058.00	-	2,058.00	-	-	2,058.00	-	-	-
Servicios de jardinería y fumigación	6,630.00 -	4,572.00	2,058.00	-	2,058.00	-	-	2,058.00	-	-	-
SERVICIOS OFICIALES	234,279.00 -	199,941.00	34,338.00	27,608.00	6,730.00	21,576.00	6,032.00	12,762.00	21,576.00	21,576.00	-
Gastos de orden social y cultural	234,279.00 -	199,941.00	34,338.00	27,608.00	6,730.00	21,576.00	6,032.00	12,762.00	21,576.00	21,576.00	-
TOTAL EGRESOS	1,845,497.00 -	204,312.66	1,641,184.34	1,592,053.18	49,131.16	528,579.82	1,063,473.36	1,112,604.52	513,958.33	513,958.33	14,621.49
S25500 DIR. DE DESARROLLO CULTURAL											
SERVICIOS PERSONALES	6,883,674.00 -	1,791,270.07	5,092,403.93	5,506,468.53 -	414,064.60	2,725,155.48	2,781,313.05	2,367,248.45	2,691,776.08	2,691,776.08	33,379.40
REMUNERACIONES AL PERSONAL DE CARÁCTER PERMANENTE	2,829,342.00 -	1,850,000.00	979,342.00	979,342.00	-	965,699.54	13,642.46	13,642.46	965,699.54	965,699.54	-

ESTADO DEL EJERCICIO DEL PRESUPUESTO POR CAPITULO DEL GASTO
Municipio de San Luis Potosí, S.L.P.
Al 31 de diciembre de 2016

Objeto del Gasto	PRESUPUESTO DE EGRESOS Aprobado	Ampliaciones/ Reducciones	Modificado	Comprometido	Presupuesto Disponible para Comprometer	Devengado	Comprometido No Devengado	Presupuesto Sin Devengar	Ejercido	Pagado	Cuentas por Pagar Deuda
Sueldos base al personal permanente	2,829,342.00	-1,850,000.00	979,342.00	979,342.00	-	965,699.54	13,642.46	13,642.46	965,699.54	965,699.54	-
REMUNERACIONES AL PERSONAL DE CARÁCTER TRANSITORIO	2,175,185.00	-	2,175,185.00	2,175,185.00	-	350,769.00	1,824,416.00	1,824,416.00	350,769.00	350,769.00	-
Honorarios asimilables a salarios	2,175,185.00	-	2,175,185.00	2,175,185.00	-	350,769.00	1,824,416.00	1,824,416.00	350,769.00	350,769.00	-
REMUNERACIONES ADICIONALES Y ESPECIALES	598,653.00	-	598,653.00	598,653.00	-	346,097.15	252,555.85	252,555.85	346,097.15	346,097.15	-
Primas por años de servicios efectivos prestados	61,711.00	-	61,711.00	61,711.00	-	21,796.00	39,915.00	39,915.00	21,796.00	21,796.00	-
Primas de vacaciones, dominical y gratificación de fin de año	453,039.00	-	453,039.00	453,039.00	-	323,620.42	129,418.58	129,418.58	323,620.42	323,620.42	-
Horas extraordinarias	83,903.00	-	83,903.00	83,903.00	-	680.73	83,222.27	83,222.27	680.73	680.73	-
SEGURIDAD SOCIAL	256,069.00	-	256,069.00	711,386.74	-455,317.74	711,386.75	-0.01	-455,317.75	678,007.35	678,007.35	33,379.40
Aportaciones para seguros	256,069.00	-	256,069.00	711,386.74	-455,317.74	711,386.75	-0.01	-455,317.75	678,007.35	678,007.35	33,379.40
OTRAS PRESTACIONES SOCIALES Y ECONÓMICAS	66,630.00	58,729.93	125,359.93	84,106.79	41,253.14	60,296.79	23,810.00	65,063.14	60,296.79	60,296.79	-
Cuotas para el fondo de ahorro y fondo de trabajo	15,036.00	-	15,036.00	15,036.00	-	4,000.00	11,036.00	11,036.00	4,000.00	4,000.00	-
Indemnizaciones	-	36,111.79	36,111.79	36,111.79	-	36,111.79	-	-	36,111.79	36,111.79	-
Prestaciones contractuales	31,395.00	-	31,395.00	12,760.00	18,635.00	12,760.00	-	18,635.00	12,760.00	12,760.00	-
Otras prestaciones sociales y económicas.	20,199.00	22,618.14	42,817.14	20,199.00	22,618.14	7,425.00	12,774.00	35,392.14	7,425.00	7,425.00	-
PAGO DE ESTÍMULOS A SERVIDORES PÚBLICOS	36,471.00	-	36,471.00	36,471.00	-	14,982.28	21,488.72	21,488.72	14,982.28	14,982.28	-
Estímulos	36,471.00	-	36,471.00	36,471.00	-	14,982.28	21,488.72	21,488.72	14,982.28	14,982.28	-
IMPUESTO SOBRE NÓMINAS Y OTROS QUE SE DERIVEN DE UNA RELACIÓN	921,324.00	-	921,324.00	921,324.00	-	275,923.97	645,400.03	645,400.03	275,923.97	275,923.97	-
Impuesto sobre nóminas	133,648.00	-	133,648.00	133,648.00	-	41,134.64	92,513.36	92,513.36	41,134.64	41,134.64	-
Otros impuestos derivados de una relación laboral	787,676.00	-	787,676.00	787,676.00	-	234,789.33	552,886.67	552,886.67	234,789.33	234,789.33	-
MATERIALES Y SUMINISTROS	919,497.00	-417,729.69	501,767.31	193,377.52	308,389.79	193,377.52	-	308,389.79	175,629.68	175,629.68	17,747.84
MATERIALES DE ADMINISTRACIÓN, EMISIÓN DE DOCUMENTOS Y ARTÍCULOS OFICI	-	15,607.00	15,607.00	19,392.29	-3,785.29	19,392.30	-0.01	-3,785.30	15,833.22	15,833.22	3,559.08
Materiales, útiles y equipos menores de oficina	-	10,158.00	10,158.00	13,955.90	-3,797.90	13,955.90	-	-3,797.90	10,396.81	10,396.81	3,559.09
Materiales, útiles y equipos menores de tecnologías de la información y comunicac	-	4,929.00	4,929.00	4,926.71	2.29	4,926.72	-0.01	2.28	4,926.73	4,926.73	-0.01
Materiales y útiles de enseñanza	-	520.00	520.00	509.68	10.32	509.68	-	10.32	509.68	509.68	-
ALIMENTOS Y UTENSILIOS	28,266.00	-16,387.00	11,879.00	6,091.38	5,787.62	6,091.38	-	5,787.62	6,091.38	6,091.38	-
Productos alimenticios para personas	28,266.00	-16,387.00	11,879.00	6,091.38	5,787.62	6,091.38	-	5,787.62	6,091.38	6,091.38	-
MATERIALES Y ARTÍCULOS DE CONSTRUCCIÓN Y DE REPARACIÓN	-	4,823.00	4,823.00	5,009.80	-186.80	5,009.80	-	-186.80	4,406.81	4,406.81	602.99
Cemento y productos de concreto	-	501.00	501.00	500.00	1.00	500.00	-	1.00	500.00	500.00	-
Material eléctrico y electrónico	-	866.00	866.00	825.72	40.28	825.72	-	40.28	825.72	825.72	-
Materiales complementarios	-	-	-	236.00	-236.00	236.00	-	-236.00	236.00	236.00	-
Otros materiales y artículos de construcción y reparación	-	3,456.00	3,456.00	3,448.08	7.92	3,448.08	-	7.92	2,845.09	2,845.09	602.99
PRODUCTOS QUÍMICOS, FARMACÉUTICOS Y DE LABORATORIO	757,144.00	-434,566.69	322,577.31	5,000.10	317,577.21	5,000.09	0.01	317,577.22	193.79	193.79	4,806.30
Fertilizantes, pesticidas y otros agroquímicos	-	-	-	104.99	-104.99	104.99	-	-104.99	104.99	104.99	-
Medicinas y productos farmacéuticos	757,144.00	-434,655.69	322,488.31	4,806.31	317,682.00	4,806.30	0.01	317,682.01	-	-	4,806.30
Fibras sintéticas, hules, plásticos y derivados	-	89.00	89.00	88.80	0.20	88.80	-	0.20	88.80	88.80	-
COMBUSTIBLES, LUBRICANTES Y ADITIVOS	105,449.00	32,960.00	138,409.00	156,527.94	-18,118.94	156,527.94	-	-18,118.94	147,748.47	147,748.47	8,779.47
Combustibles, lubricantes y aditivos.	105,449.00	32,960.00	138,409.00	156,527.94	-18,118.94	156,527.94	-	-18,118.94	147,748.47	147,748.47	8,779.47
VESTUARIO, BLANCOS, PRENDAS DE PROTECCIÓN Y ARTÍCULOS DEPORTIVOS	-	256.00	256.00	290.97	-34.97	290.97	-	-34.97	290.97	290.97	-
Prendas de seguridad y protección personal	-	256.00	256.00	290.97	-34.97	290.97	-	-34.97	290.97	290.97	-
HERRAMIENTAS, REFACCIONES Y ACCESORIOS MENORES	28,638.00	-20,422.00	8,216.00	1,065.04	7,150.96	1,065.04	-	7,150.96	1,065.04	1,065.04	-
Refacciones y accesorios menores de edificios	-	210.00	210.00	1,065.04	-855.04	1,065.04	-	-855.04	1,065.04	1,065.04	-
Refacciones y accesorios menores de equipo de transporte	28,638.00	-20,632.00	8,006.00	-	8,006.00	-	-	8,006.00	-	-	-
SERVICIOS GENERALES	1,422,396.00	2,885,076.00	4,307,472.00	4,282,965.38	24,506.62	4,176,650.33	106,315.05	130,821.67	3,970,899.88	3,970,899.88	205,750.45
SERVICIOS BÁSICOS	110,534.00	-14,098.00	96,436.00	63,593.01	32,842.99	63,593.02	-0.01	32,842.98	62,202.04	62,202.04	1,390.98
Energía eléctrica	9,863.00	2,464.00	12,327.00	13,528.00	-1,201.00	13,528.01	-0.01	-1,201.01	12,137.03	12,137.03	1,390.98
Telefonía tradicional	100,671.00	-16,956.00	83,715.00	49,672.36	34,042.64	49,672.36	-	34,042.64	49,672.36	49,672.36	-
Servicios postales y telegráficos	-	394.00	394.00	392.65	1.35	392.65	-	1.35	392.65	392.65	-
SERVICIOS DE ARRENDAMIENTO	308,370.00	-188,745.00	119,625.00	79,297.65	40,327.35	79,297.65	-	40,327.35	25,984.00	25,984.00	53,313.65
Arrendamiento de edificios	308,370.00	-205,217.00	103,153.00	53,313.65	49,839.35	53,313.65	-	49,839.35	-	-	53,313.65
Arrendamiento de maquinaria, otros equipos y herramientas	-	12,992.00	12,992.00	25,984.00	-12,992.00	25,984.00	-	-12,992.00	25,984.00	25,984.00	-
Otros arrendamientos	-	3,480.00	3,480.00	-	3,480.00	-	-	3,480.00	-	-	-
SERVICIOS PROFESIONALES, CIENTÍFICOS, TÉCNICOS Y OTROS SERVICIOS	-	14,547.00	14,547.00	62,948.70	-48,401.70	19,379.10	43,569.60	-4,832.10	19,379.10	19,379.10	-
Servicios de apoyo administrativo, traducción, fotocopiado e impresión	-	14,547.00	14,547.00	62,948.70	-48,401.70	19,379.10	43,569.60	-4,832.10	19,379.10	19,379.10	-
SERVICIOS FINANCIEROS, BANCARIOS Y COMERCIALES	32,298.00	-21,208.00	11,090.00	-	11,090.00	-	-	11,090.00	-	-	-
Seguro de bienes patrimoniales	32,298.00	-21,208.00	11,090.00	-	11,090.00	-	-	11,090.00	-	-	-
SERVICIOS DE INSTALACIÓN, REPARACIÓN, MANTENIMIENTO Y CONSERVACIÓN	82,648.00	-27,277.00	55,371.00	76,034.20	-20,663.20	25,864.21	50,169.99	29,506.79	25,864.21	25,864.21	-
Conservación y mantenimiento menor de inmuebles	-	18,717.00	18,717.00	17,365.20	1,351.80	17,365.20	-	1,351.80	17,365.20	17,365.20	-
Instalación, reparación y mantenimiento de mobiliario y equipo de administración,	13,510.00	-7,756.00	5,754.00	350.01	5,403.99	350.01	-	5,403.99	350.01	350.01	-
Instalación, reparación y mantenimiento de equipo de cómputo y tecnología de la i	-	-	-	928.00	-928.00	928.00	-	-928.00	928.00	928.00	-
Reparación y mantenimiento de equipo de transporte	66,535.00	-38,238.00	28,297.00	57,390.99	-29,093.99	7,221.00	50,169.99	21,076.00	7,221.00	7,221.00	-
Instalación, reparación y mantenimiento de maquinaria, otros equipos y herramien	2,603.00	-	2,603.00	-	2,603.00	-	-	2,603.00	-	-	-
SERVICIOS DE COMUNICACIÓN SOCIAL Y PUBLICIDAD	67,819.00	2,937,844.00	3,005,663.00	3,010,012.04	-4,349.04	3,010,010.97	1.07	-4,347.97	2,957,671.29	2,957,671.29	52,339.68
Difusión por radio, televisión y otros medios de mensajes sobre programas y activic	67,819.00	2,937,844.00	3,005,663.00	3,002,913.87	2,749.13	3,002,912.80	1.07	2,750.20	2,957,671.29	2,957,671.29	45,241.51
Servicio de creación y difusión de contenido exclusivamente a través de internet	-	-	-	7,098.17	-7,098.17	7,098.17	-	-7,098.17	-	-	7,098.17
SERVICIOS DE TRASLADO Y VIÁTICOS	3,499.00	6,886.00	10,385.00	8,594.89	1,790.11	8,594.89	-	1,790.11	8,512.89	8,512.89	82.00
Pasajes aéreos	-	1,900.00	1,900.00	1,899.00	1.00	1,899.00	-	1.00	1,899.00	1,899.00	-
Pasajes terrestres	3,499.00	1,086.00	4,585.00	2,802.00	1,783.00	2,802.00	-	1,783.00	2,720.00	2,720.00	82.00
Viáticos en el país	-	3,566.00	3,566.00	3,561.89	4.11	3,561.89	-	4.11	3,561.89	3,561.89	-
Otros servicios de traslado y hospedaje	-	334.00	334.00	332.00	2.00	332.00	-	2.00	332.00	332.00	-

ESTADO DEL EJERCICIO DEL PRESUPUESTO POR CAPITULO DEL GASTO
Municipio de San Luis Potosí, S.L.P.
Al 31 de diciembre de 2016

Objeto del Gasto	PRESUPUESTO DE EGRESOS Aprobado	Ampliaciones/ Reducciones	Modificado	Comprometido	Presupuesto Disponible para Comprometer	Devengado	Comprometido No Devengado	Presupuesto Sin Devengar	Ejercido	Pagado	Cuentas por Pagar Deuda
SERVICIOS OFICIALES	817,228.00	177,127.00	994,355.00	982,484.89	11,870.11	969,910.49	12,574.40	24,444.51	871,286.35	871,286.35	98,624.14
Gastos de orden social y cultural	795,101.00	191,028.00	986,129.00	961,457.79	24,671.21	948,883.39	12,574.40	37,245.61	852,587.96	852,587.96	96,295.43
Exposiciones	-	-	-	16,597.60	-16,597.60	16,597.60	-	-16,597.60	16,597.60	16,597.60	-
Gastos de representación	22,127.00	-13,901.00	8,226.00	4,429.50	3,796.50	4,429.50	-	3,796.50	2,100.79	2,100.79	2,328.71
BIENES MUEBLES, INMUEBLES E INTANGIBLES	7,021.00	-	7,021.00	-	7,021.00	-	-	7,021.00	-	-	-
MOBILIARIO Y EQUIPO DE ADMINISTRACIÓN	7,021.00	-	7,021.00	-	7,021.00	-	-	7,021.00	-	-	-
Equipo de cómputo y de tecnologías de la información	7,021.00	-	7,021.00	-	7,021.00	-	-	7,021.00	-	-	-
PARTICIPACIONES Y APORTACIONES	-	759,098.00	759,098.00	759,097.40	0.60	759,097.40	-	0.60	759,097.40	759,097.40	-
CONVENIOS	-	759,098.00	759,098.00	759,097.40	0.60	759,097.40	-	0.60	759,097.40	759,097.40	-
Convenios de reasignación	-	759,098.00	759,098.00	759,097.40	0.60	759,097.40	-	0.60	759,097.40	759,097.40	-
TOTAL EGRESOS	9,232,588.00	1,435,174.24	10,667,762.24	10,741,908.83	-74,146.59	7,854,280.73	2,887,628.10	2,813,481.51	7,597,403.04	7,597,403.04	256,877.69
526200 DEPTO. PLAZAS MERCADOS Y PISO											
SERVICIOS PERSONALES	23,627,859.00	-1,627,750.09	22,000,108.91	23,730,931.18	-1,730,822.27	23,315,579.62	415,351.56	-1,315,470.71	23,190,203.45	23,190,203.45	125,376.17
REMUNERACIONES AL PERSONAL DE CARÁCTER PERMANENTE	9,536,435.00	-2,120,000.00	7,416,435.00	7,416,435.00	-	7,362,722.05	53,712.95	53,712.95	7,362,722.05	7,362,722.05	-
Sueldos base al personal permanente	9,536,435.00	-2,120,000.00	7,416,435.00	7,416,435.00	-	7,362,722.05	53,712.95	53,712.95	7,362,722.05	7,362,722.05	-
REMUNERACIONES AL PERSONAL DE CARÁCTER TRANSITORIO	791,345.00	-	791,345.00	791,345.00	-	94,710.00	696,635.00	696,635.00	94,710.00	94,710.00	-
Honorarios asimilables a salarios	791,345.00	-	791,345.00	791,345.00	-	94,710.00	696,635.00	696,635.00	94,710.00	94,710.00	-
REMUNERACIONES ADICIONALES Y ESPECIALES	3,550,507.00	-	3,550,507.00	3,550,507.00	-	4,412,816.23	-862,309.23	-862,309.23	4,412,816.23	4,412,816.23	-
Primas por años de servicios efectivos prestados	727,807.00	-	727,807.00	727,807.00	-	475,964.00	251,843.00	251,843.00	475,964.00	475,964.00	-
Primas de vacaciones, dominical y gratificación de fin de año	1,876,062.00	-	1,876,062.00	1,876,062.00	-	3,462,232.15	-1,586,170.15	-1,586,170.15	3,462,232.15	3,462,232.15	-
Horas extraordinarias	384,681.00	-	384,681.00	384,681.00	-	7,768.76	376,912.24	376,912.24	7,768.76	7,768.76	-
Compensaciones	561,957.00	-	561,957.00	561,957.00	-	466,851.32	95,105.68	95,105.68	466,851.32	466,851.32	-
SEGURIDAD SOCIAL	961,819.00	-	961,819.00	3,751,604.18	-2,789,785.18	3,751,604.17	0.01	-2,789,785.17	3,626,228.00	3,626,228.00	125,376.17
Aportaciones para seguros	961,819.00	-	961,819.00	3,751,604.18	-2,789,785.18	3,751,604.17	0.01	-2,789,785.17	3,626,228.00	3,626,228.00	125,376.17
OTRAS PRESTACIONES SOCIALES Y ECONÓMICAS	6,727,612.00	492,249.91	7,219,861.91	6,160,899.00	1,058,962.91	5,911,252.77	249,646.23	1,308,609.14	5,911,252.77	5,911,252.77	-
Cuotas para el fondo de ahorro y fondo de trabajo	444,043.00	-	444,043.00	444,043.00	-	235,360.00	208,683.00	208,683.00	235,360.00	235,360.00	-
Prestaciones y haberes de retiro	4,991,315.00	-	4,991,315.00	4,991,315.00	-	4,343,907.77	647,407.23	647,407.23	4,343,907.77	4,343,907.77	-
Prestaciones contractuales	852,653.00	-	852,653.00	285,940.00	566,713.00	966,810.00	-680,870.00	-114,157.00	966,810.00	966,810.00	-
Otras prestaciones sociales y económicas.	439,601.00	492,249.91	931,850.91	439,601.00	492,249.91	365,175.00	74,426.00	566,675.91	365,175.00	365,175.00	-
PAGO DE ESTÍMULOS A SERVIDORES PÚBLICOS	385,258.00	-	385,258.00	385,258.00	-	347,398.07	37,859.93	37,859.93	347,398.07	347,398.07	-
Estímulos	385,258.00	-	385,258.00	385,258.00	-	347,398.07	37,859.93	37,859.93	347,398.07	347,398.07	-
IMPUESTO SOBRE NÓMINAS Y OTROS QUE SE DERIVEN DE UNA RELACIÓN	1,674,883.00	-	1,674,883.00	1,674,883.00	-	1,435,076.33	239,806.67	239,806.67	1,435,076.33	1,435,076.33	-
Impuesto sobre nóminas	352,024.00	-	352,024.00	352,024.00	-	299,194.58	52,829.42	52,829.42	299,194.58	299,194.58	-
Otros impuestos derivados de una relación laboral	1,322,859.00	-	1,322,859.00	1,322,859.00	-	1,135,881.75	186,977.25	186,977.25	1,135,881.75	1,135,881.75	-
MATERIALES Y SUMINISTROS	3,565,154.00	-315,290.51	3,249,863.49	1,723,560.89	1,526,302.60	1,422,101.29	301,459.60	1,827,762.20	1,265,542.50	1,265,542.50	156,558.79
MATERIALES DE ADMINISTRACIÓN, EMISIÓN DE DOCUMENTOS Y ARTÍCULOS OFICI	-	6,242.00	6,242.00	22,698.44	-16,456.44	22,553.44	145.00	-16,311.44	22,553.45	22,553.45	-0.01
Materiales, útiles y equipos menores de oficina	-	4,073.00	4,073.00	20,536.34	-16,463.34	20,536.34	-	-16,463.34	20,536.34	20,536.34	-
Materiales, útiles y equipos menores de tecnologías de la información y comunicac	-	1,929.00	1,929.00	1,928.10	0.90	1,928.10	-	0.90	1,928.11	1,928.11	-0.01
Material de limpieza	-	240.00	240.00	234.00	6.00	89.00	145.00	151.00	89.00	89.00	-
ALIMENTOS Y UTENSILIOS	13,879.00	-4,721.00	9,158.00	6,245.60	2,912.40	6,245.57	0.03	2,912.43	6,245.57	6,245.57	-
Productos alimenticios para personas	13,879.00	-4,721.00	9,158.00	6,245.60	2,912.40	6,245.57	0.03	2,912.43	6,245.57	6,245.57	-
MATERIALES Y ARTÍCULOS DE CONSTRUCCIÓN Y DE REPARACIÓN	42,651.00	1,205,487.00	1,248,138.00	1,231,280.77	16,857.23	991,185.39	240,095.38	256,952.61	990,136.79	990,136.79	1,048.60
Productos minerales no metálicos	-	182,006.00	182,006.00	182,354.91	-348.91	73,357.83	108,997.08	108,648.17	88,885.28	88,885.28	-15,527.45
Cemento y productos de concreto	-	33,601.00	33,601.00	33,599.35	1.65	32,964.37	634.98	636.63	17,414.81	17,414.81	15,549.56
Cal, yeso y productos de yeso	-	1,887.00	1,887.00	1,880.79	6.21	1,832.49	48.30	54.51	1,832.49	1,832.49	-
Madera y productos de madera	-	67.00	67.00	66.00	1.00	66.00	-	1.00	66.00	66.00	-
Material eléctrico y electrónico	32,308.00	141,595.00	173,903.00	156,154.24	17,748.76	156,154.24	-	17,748.76	156,154.24	156,154.24	-
Artículos metálicos para la construcción	2,643.00	33,331.00	35,974.00	35,895.11	78.89	35,235.74	659.37	738.26	35,235.74	35,235.74	-
Materiales complementarios	-	34,032.00	34,032.00	34,292.74	-260.74	34,292.74	-	-260.74	18,765.30	18,765.30	15,527.44
Otros materiales y artículos de construcción y reparación	7,700.00	778,968.00	786,668.00	787,037.63	-369.63	657,281.98	129,755.65	129,386.02	671,782.93	671,782.93	-14,500.95
PRODUCTOS QUÍMICOS, FARMACÉUTICOS Y DE LABORATORIO	3,496,810.00	-1,797,854.51	1,698,955.49	172,493.85	1,526,461.64	168,437.26	4,056.59	1,530,518.23	12,927.07	12,927.07	155,510.19
Medicinas y productos farmacéuticos	3,496,810.00	-1,811,594.51	1,685,215.49	156,837.53	1,528,377.96	155,510.19	1,327.34	1,529,705.30	-	-	155,510.19
Fibras sintéticas, hules, plásticos y derivados	-	13,740.00	13,740.00	15,656.32	-1,916.32	12,927.07	2,729.25	812.93	12,927.07	12,927.07	-
VESTUARIO, BLANCOS, PRENDAS DE PROTECCIÓN Y ARTÍCULOS DEPORTIVOS	-	2,436.00	2,436.00	2,436.00	-	2,436.00	-	-	2,436.00	2,436.00	-
Prendas de seguridad y protección personal	-	2,436.00	2,436.00	2,436.00	-	2,436.00	-	-	2,436.00	2,436.00	-
HERRAMIENTAS, REFACCIONES Y ACCESORIOS MENORES	11,814.00	273,120.00	284,934.00	288,406.23	-3,472.23	231,243.63	57,162.60	53,690.37	231,243.62	231,243.62	0.01
Herramientas menores	1,441.00	74,886.00	76,327.00	80,183.32	-3,856.32	79,123.08	1,060.24	-2,796.08	76,252.07	76,252.07	2,871.01
Refacciones y accesorios menores de edificios	8,940.00	178,747.00	187,687.00	188,446.16	-759.16	134,543.16	53,903.00	53,143.84	137,414.16	137,414.16	-2,871.00
Refacciones y accesorios menores de mobiliario y equipo de administración, educa	-	828.00	828.00	269.39	558.61	269.39	-	558.61	269.39	269.39	-
Refacciones y accesorios menores de equipo de cómputo y tecnologías de la inform	-	12,993.00	12,993.00	12,992.00	1.00	12,992.00	-	1.00	12,992.00	12,992.00	-
Refacciones y accesorios menores de equipo de transporte	-	3,799.00	3,799.00	3,796.02	2.98	3,796.02	-	2.98	3,796.02	3,796.02	-
Refacciones y accesorios menores de maquinaria y otros equipos	1,433.00	-333.00	1,100.00	519.98	580.02	519.98	-	580.02	519.98	519.98	-
Refacciones y accesorios menores otros bienes muebles	-	2,200.00	2,200.00	2,199.36	0.64	-	2,199.36	2,200.00	-	-	-
SERVICIOS GENERALES	1,840,855.00	-246,318.42	1,594,536.58	1,744,813.81	-150,277.23	1,696,987.98	47,825.83	-102,451.40	1,678,377.18	1,678,377.18	18,610.80
SERVICIOS BÁSICOS	1,414,907.00	23,867.58	1,438,774.58	1,473,903.48	-35,128.90	1,473,903.84	-0.36	-35,129.26	1,456,762.94	1,456,762.94	17,140.90
Energía eléctrica	1,312,727.00	-	1,312,727.00	1,358,518.00	-45,791.00	1,358,518.36	-0.36	-45,791.36	1,341,377.46	1,341,377.46	17,140.90
Telefonía tradicional	60,203.00	-	60,203.00	51,454.62	8,748.38	51,454.62	-	8,748.38	51,454.62	51,454.62	-

ESTADO DEL EJERCICIO DEL PRESUPUESTO POR CAPITULO DEL GASTO
Municipio de San Luis Potosí, S.L.P.
Al 31 de diciembre de 2016

Objeto del Gasto	PRESUPUESTO DE EGRESOS Aprobado	Ampliaciones/ Reducciones	Modificado	Comprometido	Presupuesto Disponible para Comprometer	Devengado	Comprometido No Devengado	Presupuesto Sin Devengar	Ejercido	Pagado	Cuentas por Pagar Deuda
Telefonía celular	-	24,067.58	24,067.58	24,061.70	5.88	24,061.70	-	5.88	24,061.70	24,061.70	-
Servicios de acceso de internet, redes y procesamiento de información	41,977.00	- 200.00	41,777.00	39,869.16	1,907.84	39,869.16	-	1,907.84	39,869.16	39,869.16	-
SERVICIOS DE ARRENDAMIENTO	161,310.00	- 146,928.00	14,382.00	14,377.03	4.97	14,377.03	-	4.97	14,377.03	14,377.03	-
Otros arrendamientos	161,310.00	- 146,928.00	14,382.00	14,377.03	4.97	14,377.03	-	4.97	14,377.03	14,377.03	-
SERVICIOS PROFESIONALES, CIENTÍFICOS, TÉCNICOS Y OTROS SERVICIOS	57,879.00	- 29,860.00	28,019.00	30,272.20	- 2,253.20	28,017.19	2,255.01	1.81	28,017.19	28,017.19	-
Servicios de apoyo administrativo, traducción, fotocopiado e impresión	57,879.00	- 29,860.00	28,019.00	30,272.20	- 2,253.20	28,017.19	2,255.01	1.81	28,017.19	28,017.19	-
SERVICIOS FINANCIEROS, BANCARIOS Y COMERCIALES	37,286.00	29,061.00	66,347.00	123,644.20	- 57,297.20	123,644.20	-	- 57,297.20	123,644.20	123,644.20	-
Seguro de bienes patrimoniales	37,286.00	29,061.00	66,347.00	123,644.20	- 57,297.20	123,644.20	-	- 57,297.20	123,644.20	123,644.20	-
SERVICIOS DE INSTALACIÓN, REPARACIÓN, MANTENIMIENTO Y CONSERVACIÓN	137,169.00	- 100,842.00	36,327.00	96,874.48	- 60,547.48	51,303.32	45,571.16	- 14,976.32	51,303.32	51,303.32	-
Reparación y mantenimiento de equipo de transporte	118,113.00	- 90,319.00	27,794.00	73,442.48	- 45,648.48	51,303.32	22,139.16	- 23,509.32	51,303.32	51,303.32	-
Instalación, reparación y mantenimiento de maquinaria, otros equipos y herramien	19,056.00	- 10,523.00	8,533.00	-	8,533.00	-	-	8,533.00	-	-	-
Servicios de jardinería y fumigación	-	-	-	23,432.00	- 23,432.00	-	23,432.00	-	-	-	-
SERVICIOS DE COMUNICACIÓN SOCIAL Y PUBLICIDAD	4,499.00	- 2,244.00	2,255.00	-	2,255.00	-	-	2,255.00	-	-	-
Difusión por radio, televisión y otros medios de mensajes sobre programas y activic	4,499.00	- 2,244.00	2,255.00	-	2,255.00	-	-	2,255.00	-	-	-
SERVICIOS OFICIALES	27,805.00	- 19,373.00	8,432.00	5,742.42	2,689.58	5,742.40	0.02	2,689.60	4,272.50	4,272.50	1,469.90
Gastos de representación	27,805.00	- 19,373.00	8,432.00	5,742.42	2,689.58	5,742.40	0.02	2,689.60	4,272.50	4,272.50	1,469.90
BIENES MUEBLES, INMUEBLES E INTANGIBLES	-	18,897.40	18,897.40	18,896.40	1.00	18,896.40	-	1.00	18,896.40	18,896.40	-
MOBILIARIO Y EQUIPO DE ADMINISTRACIÓN	-	18,897.00	18,897.00	18,896.40	0.60	18,896.40	-	0.60	18,896.40	18,896.40	-
Equipo de cómputo y de tecnologías de la información	-	18,897.00	18,897.00	18,896.40	0.60	18,896.40	-	0.60	18,896.40	18,896.40	-
MAQUINARIA, OTROS EQUIPOS Y HERRAMIENTAS	-	0.40	0.40	-	0.40	-	-	0.40	-	-	-
Otros equipos	-	0.40	0.40	-	0.40	-	-	0.40	-	-	-
TOTAL EGRESOS	29,033,868.00	- 2,170,461.62	26,863,406.38	27,218,202.28	- 354,795.90	26,453,565.29	764,636.99	409,841.09	26,153,019.53	26,153,019.53	300,545.76
S26300 ACTIVIDADES COMERCIALES Y ESPE											
SERVICIOS PERSONALES	11,464,573.00	- 1,611,145.69	9,853,427.31	10,127,409.85	- 273,982.54	10,503,244.96	- 375,835.11	- 649,817.65	10,470,679.74	10,470,679.74	32,565.22
REMUNERACIONES AL PERSONAL DE CARÁCTER PERMANENTE	5,633,219.00	- 1,615,000.00	4,018,219.00	4,018,219.00	-	4,012,224.82	5,994.18	5,994.18	4,012,224.82	4,012,224.82	-
Sueldos base al personal permanente	5,633,219.00	- 1,615,000.00	4,018,219.00	4,018,219.00	-	4,012,224.82	5,994.18	5,994.18	4,012,224.82	4,012,224.82	-
REMUNERACIONES AL PERSONAL DE CARÁCTER TRANSITORIO	2,046,029.00	-	2,046,029.00	2,046,029.00	-	2,785,912.00	- 739,883.00	- 739,883.00	2,785,912.00	2,785,912.00	-
Honorarios asimilables a salarios	2,046,029.00	-	2,046,029.00	2,046,029.00	-	2,785,912.00	- 739,883.00	- 739,883.00	2,785,912.00	2,785,912.00	-
REMUNERACIONES ADICIONALES Y ESPECIALES	1,057,214.00	-	1,057,214.00	1,057,214.00	-	1,260,585.66	- 203,371.66	- 203,371.66	1,260,585.66	1,260,585.66	-
Primas por años de servicios efectivos prestados	291,396.00	-	291,396.00	291,396.00	-	101,914.00	189,482.00	189,482.00	101,914.00	101,914.00	-
Primas de vacaciones, dominical y gratificación de fin de año	737,003.00	-	737,003.00	737,003.00	-	1,152,974.66	- 415,971.66	- 415,971.66	1,152,974.66	1,152,974.66	-
Horas extraordinarias	1,882.00	-	1,882.00	1,882.00	-	-	1,882.00	1,882.00	-	-	-
Compensaciones	26,933.00	-	26,933.00	26,933.00	-	5,697.00	21,236.00	21,236.00	5,697.00	5,697.00	-
SEGURIDAD SOCIAL	249,823.00	-	249,823.00	606,279.89	- 356,456.89	606,279.88	0.01	- 356,456.88	573,714.66	573,714.66	32,565.22
Aportaciones para seguros	249,823.00	-	249,823.00	606,279.89	- 356,456.89	606,279.88	0.01	- 356,456.88	573,714.66	573,714.66	32,565.22
OTRAS PRESTACIONES SOCIALES Y ECONÓMICAS	687,951.00	3,854.31	691,805.31	609,330.96	82,474.35	441,794.30	167,536.66	250,011.01	441,794.30	441,794.30	-
Cuotas para el fondo de ahorro y fondo de trabajo	46,395.00	-	46,395.00	46,395.00	-	17,280.00	29,115.00	29,115.00	17,280.00	17,280.00	-
Indemnizaciones	223,735.00	- 37,970.04	185,764.96	185,764.96	-	15,100.00	170,664.96	170,664.96	15,100.00	15,100.00	-
Prestaciones y haberes de retiro	318,940.00	-	318,940.00	318,940.00	-	293,124.30	25,815.70	25,815.70	293,124.30	293,124.30	-
Prestaciones contractuales	61,530.00	-	61,530.00	20,880.00	40,650.00	80,290.00	- 59,410.00	- 18,760.00	80,290.00	80,290.00	-
Otras prestaciones sociales y económicas.	37,351.00	41,824.35	79,175.35	37,351.00	41,824.35	36,000.00	1,351.00	43,175.35	36,000.00	36,000.00	-
PAGO DE ESTÍMULOS A SERVIDORES PÚBLICOS	46,795.00	-	46,795.00	46,795.00	-	42,364.01	4,430.99	4,430.99	42,364.01	42,364.01	-
Estímulos	46,795.00	-	46,795.00	46,795.00	-	42,364.01	4,430.99	4,430.99	42,364.01	42,364.01	-
IMPUESTO SOBRE NÓMINAS Y OTROS QUE SE DERIVEN DE UNA RELACIÓN	1,743,542.00	-	1,743,542.00	1,743,542.00	-	1,354,084.29	389,457.71	389,457.71	1,354,084.29	1,354,084.29	-
Impuesto sobre nóminas	176,950.00	-	176,950.00	176,950.00	-	201,016.93	- 24,066.93	- 24,066.93	201,016.93	201,016.93	-
Otros impuestos derivados de una relación laboral	1,566,592.00	-	1,566,592.00	1,566,592.00	-	1,153,067.36	413,524.64	413,524.64	1,153,067.36	1,153,067.36	-
MATERIALES Y SUMINISTROS	545,940.00	189,592.48	735,532.48	828,687.09	- 93,154.61	656,438.69	172,248.40	79,093.79	615,304.05	615,304.05	41,134.64
MATERIALES DE ADMINISTRACIÓN, EMISIÓN DE DOCUMENTOS Y ARTÍCULOS OFICI	-	11,138.00	11,138.00	11,588.91	- 450.91	11,588.92	- 0.01	- 450.92	11,588.92	11,588.92	-
Materiales, útiles y equipos menores de tecnologías de la información y comunicac	-	11,138.00	11,138.00	11,137.19	0.81	11,137.20	- 0.01	0.80	11,137.20	11,137.20	-
Material de limpieza	-	-	-	451.72	- 451.72	451.72	-	- 451.72	451.72	451.72	-
MATERIALES Y ARTÍCULOS DE CONSTRUCCIÓN Y DE REPARACIÓN	-	840.00	840.00	16,907.68	- 16,067.68	16,907.68	-	- 16,067.68	16,907.68	16,907.68	-
Material eléctrico y electrónico	-	693.00	693.00	16,760.68	- 16,067.68	16,760.68	-	- 16,067.68	16,760.68	16,760.68	-
Otros materiales y artículos de construcción y reparación	-	147.00	147.00	147.00	-	147.00	-	-	147.00	147.00	-
PRODUCTOS QUÍMICOS, FARMACÉUTICOS Y DE LABORATORIO	209,211.00	- 48,760.18	160,450.82	3,541.82	156,909.00	3,541.81	0.01	156,909.01	-	-	3,541.81
Medicinas y productos farmacéuticos	209,211.00	- 48,760.18	160,450.82	3,541.82	156,909.00	3,541.81	0.01	156,909.01	-	-	3,541.81
COMBUSTIBLES, LUBRICANTES Y ADITIVOS	335,648.00	9,685.66	345,333.66	404,821.83	- 59,488.17	404,821.83	-	- 59,488.17	384,032.18	384,032.18	20,789.65
Combustibles, lubricantes y aditivos.	335,648.00	9,685.66	345,333.66	404,821.83	- 59,488.17	404,821.83	-	- 59,488.17	384,032.18	384,032.18	20,789.65
VESTUARIO, BLANCOS, PRENDAS DE PROTECCIÓN Y ARTÍCULOS DEPORTIVOS	-	204,170.00	204,170.00	376,396.80	- 172,226.80	204,148.40	172,248.40	21.60	188,198.40	188,198.40	15,950.00
Vestuario y uniformes	-	204,170.00	204,170.00	376,396.80	- 172,226.80	204,148.40	172,248.40	21.60	188,198.40	188,198.40	15,950.00
HERRAMIENTAS, REFACCIONES Y ACCESORIOS MENORES	1,081.00	12,519.00	13,600.00	15,430.05	- 1,830.05	15,430.05	-	- 1,830.05	14,576.87	14,576.87	853.18
Herramientas menores	-	-	-	222.00	- 222.00	222.00	-	- 222.00	222.00	222.00	-
Refacciones y accesorios menores de edificios	-	418.00	418.00	2,197.49	- 1,779.49	2,197.49	-	- 1,779.49	1,344.31	1,344.31	853.18
Refacciones y accesorios menores de mobiliario y equipo de administración, educa	-	6,716.00	6,716.00	6,688.13	27.87	6,688.13	-	27.87	6,688.13	6,688.13	-
Refacciones y accesorios menores de equipo de cómputo y tecnologías de la inform	-	535.00	535.00	533.66	1.34	533.66	-	1.34	533.66	533.66	-
Refacciones y accesorios menores de equipo de transporte	1,081.00	4,850.00	5,931.00	5,788.77	142.23	5,788.77	-	142.23	5,788.77	5,788.77	-
SERVICIOS GENERALES	52,485.00	301,959.00	354,444.00	1,607,462.70	- 1,253,018.70	1,574,459.94	33,002.76	- 1,220,015.94	1,570,824.95	1,570,824.95	3,634.99
SERVICIOS BÁSICOS	52,485.00	-	52,485.00	43,843.78	8,641.22	43,843.77	0.01	8,641.23	40,208.78	40,208.78	3,634.99

ESTADO DEL EJERCICIO DEL PRESUPUESTO POR CAPITULO DEL GASTO
Municipio de San Luis Potosí, S.L.P.
Al 31 de diciembre de 2016

Objeto del Gasto	PRESUPUESTO DE EGRESOS Aprobado	Ampliaciones/ Reducciones	Modificado	Comprometido	Presupuesto Disponible para Comprometer	Devengado	Comprometido No Devengado	Presupuesto Sin Devengar	Ejercido	Pagado	Cuentas por Pagar Deuda
Energía eléctrica	32,524.00	-	32,524.00	31,567.00	957.00	31,566.99	0.01	957.01	27,932.00	27,932.00	3,634.99
Telefonía tradicional	19,961.00	-	19,961.00	12,276.78	7,684.22	12,276.78	-	7,684.22	12,276.78	12,276.78	-
SERVICIOS DE ARRENDAMIENTO	-	206,080.00	206,080.00	316,023.33	- 109,943.33	316,023.39	- 0.06	- 109,943.39	316,023.39	316,023.39	-
Arrendamiento de maquinaria, otros equipos y herramientas	-	86,270.00	86,270.00	100,639.21	- 14,369.21	100,639.26	- 0.05	- 14,369.26	100,639.26	100,639.26	-
Otros arrendamientos	-	119,810.00	119,810.00	215,384.12	- 95,574.12	215,384.13	- 0.01	- 95,574.13	215,384.13	215,384.13	-
SERVICIOS PROFESIONALES, CIENTÍFICOS, TÉCNICOS Y OTROS SERVICIOS	-	42,613.00	42,613.00	1,180,492.20	- 1,137,879.20	1,147,489.40	33,002.80	- 1,104,876.40	1,147,489.40	1,147,489.40	-
Servicios de apoyo administrativo, traducción, fotocopiado e impresión	-	42,613.00	42,613.00	1,180,492.20	- 1,137,879.20	1,147,489.40	33,002.80	- 1,104,876.40	1,147,489.40	1,147,489.40	-
SERVICIOS DE INSTALACIÓN, REPARACIÓN, MANTENIMIENTO Y CONSERVACIÓN	-	52,266.00	52,266.00	66,104.39	- 13,838.39	66,104.38	0.01	- 13,838.38	66,104.38	66,104.38	-
Conservación y mantenimiento menor de inmuebles	-	31,093.00	31,093.00	44,931.39	- 13,838.39	44,931.39	-	- 13,838.39	44,931.39	44,931.39	-
Reparación y mantenimiento de equipo de transporte	-	21,173.00	21,173.00	21,173.00	-	21,172.99	0.01	0.01	21,172.99	21,172.99	-
SERVICIOS OFICIALES	-	1,000.00	1,000.00	999.00	1.00	999.00	-	1.00	999.00	999.00	-
Gastos de orden social y cultural	-	1,000.00	1,000.00	999.00	1.00	999.00	-	1.00	999.00	999.00	-
BIENES MUEBLES, INMUEBLES E INTANGIBLES	-	9,828.00	9,828.00	-	9,828.00	-	-	9,828.00	-	-	-
MOBILIARIO Y EQUIPO DE ADMINISTRACIÓN	-	9,828.00	9,828.00	-	9,828.00	-	-	9,828.00	-	-	-
Equipo de cómputo y de tecnologías de la información	-	9,828.00	9,828.00	-	9,828.00	-	-	9,828.00	-	-	-
TOTAL EGRESOS	12,062,998.00	- 1,109,766.21	10,953,231.79	12,563,559.64	- 1,610,327.85	12,734,143.59	- 170,583.95	- 1,780,911.80	12,656,808.74	12,656,808.74	77,334.85
526400 SUBDIRECCION INSPECCIÓN GENERAL											
SERVICIOS PERSONALES	19,788,199.00	- 2,009,153.33	17,779,045.67	19,213,835.05	- 1,434,789.38	18,366,786.57	847,048.48	- 587,740.90	18,235,711.49	18,235,711.49	131,075.08
REMUNERACIONES AL PERSONAL DE CARÁCTER PERMANENTE	10,447,176.00	- 2,030,000.00	8,417,176.00	8,417,176.00	-	8,406,284.42	10,891.58	10,891.58	8,406,284.42	8,406,284.42	-
Sueldos base al personal permanente	10,447,176.00	- 2,030,000.00	8,417,176.00	8,417,176.00	-	8,406,284.42	10,891.58	10,891.58	8,406,284.42	8,406,284.42	-
REMUNERACIONES AL PERSONAL DE CARÁCTER TRANSITORIO	1,320,040.00	-	1,320,040.00	1,320,040.00	-	183,773.00	1,136,267.00	1,136,267.00	183,773.00	183,773.00	-
Honorarios asimilables a salarios	1,320,040.00	-	1,320,040.00	1,320,040.00	-	183,773.00	1,136,267.00	1,136,267.00	183,773.00	183,773.00	-
REMUNERACIONES ADICIONALES Y ESPECIALES	2,658,142.00	-	2,658,142.00	2,658,142.00	-	3,309,726.04	- 651,584.04	- 651,584.04	3,309,726.04	3,309,726.04	-
Primas por años de servicios efectivos prestados	764,117.00	-	764,117.00	764,117.00	-	465,650.00	298,467.00	298,467.00	465,650.00	465,650.00	-
Primas de vacaciones, dominical y gratificación de fin de año	1,894,025.00	-	1,894,025.00	1,894,025.00	-	2,844,076.04	- 950,051.04	- 950,051.04	2,844,076.04	2,844,076.04	-
SEGURIDAD SOCIAL	1,005,538.00	-	1,005,538.00	2,471,759.05	- 1,466,221.05	2,471,759.04	0.01	- 1,466,221.04	2,340,683.96	2,340,683.96	131,075.08
Aportaciones para seguros	1,005,538.00	-	1,005,538.00	2,471,759.05	- 1,466,221.05	2,471,759.04	0.01	- 1,466,221.04	2,340,683.96	2,340,683.96	131,075.08
OTRAS PRESTACIONES SOCIALES Y ECONÓMICAS	2,394,411.00	20,846.67	2,415,257.67	2,383,826.00	31,431.67	2,335,438.13	48,387.87	79,819.54	2,335,438.13	2,335,438.13	-
Cuotas para el fondo de ahorro y fondo de trabajo	7,043.00	-	7,043.00	7,043.00	-	3,840.00	3,203.00	3,203.00	3,840.00	3,840.00	-
Prestaciones y haberes de retiro	2,353,526.00	-	2,353,526.00	2,353,526.00	-	2,297,428.13	56,097.87	56,097.87	2,297,428.13	2,297,428.13	-
Prestaciones contractuales	15,225.00	-	15,225.00	4,640.00	10,585.00	17,970.00	- 13,330.00	- 2,745.00	17,970.00	17,970.00	-
Otras prestaciones sociales y económicas.	18,617.00	20,846.67	39,463.67	18,617.00	20,846.67	16,200.00	2,417.00	23,263.67	16,200.00	16,200.00	-
PAGO DE ESTÍMULOS A SERVIDORES PÚBLICOS	8,761.00	-	8,761.00	8,761.00	-	4,518.05	4,242.95	4,242.95	4,518.05	4,518.05	-
Estímulos	8,761.00	-	8,761.00	8,761.00	-	4,518.05	4,242.95	4,242.95	4,518.05	4,518.05	-
IMPUESTO SOBRE NÓMINAS Y OTROS QUE SE DERIVEN DE UNA RELACIÓN	1,954,131.00	-	1,954,131.00	1,954,131.00	-	1,655,287.89	298,843.11	298,843.11	1,655,287.89	1,655,287.89	-
Impuesto sobre nóminas	356,795.00	-	356,795.00	356,795.00	-	298,551.58	58,243.42	58,243.42	298,551.58	298,551.58	-
Otros impuestos derivados de una relación laboral	1,597,336.00	-	1,597,336.00	1,597,336.00	-	1,356,736.31	240,599.69	240,599.69	1,356,736.31	1,356,736.31	-
MATERIALES Y SUMINISTROS	2,869,178.00	- 981,023.42	1,888,154.58	3,266.68	1,884,887.90	3,219.69	46.99	1,884,934.89	262.10	262.10	2,957.59
MATERIALES Y ARTÍCULOS DE CONSTRUCCIÓN Y DE REPARACIÓN	-	88.00	88.00	85.00	3.00	38.00	47.00	50.00	38.00	38.00	-
Cal, yeso y productos de yeso	-	50.00	50.00	47.00	3.00	-	47.00	50.00	-	-	-
Materiales complementarios	-	9.00	9.00	9.00	-	9.00	-	-	9.00	9.00	-
Otros materiales y artículos de construcción y reparación	-	29.00	29.00	29.00	-	29.00	-	-	29.00	29.00	-
PRODUCTOS QUÍMICOS, FARMACÉUTICOS Y DE LABORATORIO	2,869,178.00	- 981,111.42	1,888,066.58	3,181.68	1,884,884.90	3,181.69	- 0.01	1,884,884.89	224.10	224.10	2,957.59
Medicinas y productos farmacéuticos	2,869,178.00	- 981,336.42	1,887,841.58	2,957.58	1,884,884.00	2,957.59	- 0.01	1,884,883.99	-	-	2,957.59
Fibras sintéticas, hules, plásticos y derivados	-	225.00	225.00	224.10	0.90	224.10	-	0.90	224.10	224.10	-
SERVICIOS GENERALES	155,733.00	- 44,795.00	110,938.00	106,263.75	4,674.25	106,263.87	- 0.12	4,674.13	10,936.79	10,936.79	95,327.08
SERVICIOS BÁSICOS	15,659.00	- 50.00	15,609.00	10,936.79	4,672.21	10,936.79	-	4,672.21	10,936.79	10,936.79	-
Telefonía tradicional	15,659.00	- 50.00	15,609.00	10,936.79	4,672.21	10,936.79	-	4,672.21	10,936.79	10,936.79	-
SERVICIOS DE ARRENDAMIENTO	140,074.00	- 44,745.00	95,329.00	95,326.96	2.04	95,327.08	- 0.12	1.92	-	-	95,327.08
Arrendamiento de edificios	140,074.00	- 44,745.00	95,329.00	95,326.96	2.04	95,327.08	- 0.12	1.92	-	-	95,327.08
TOTAL EGRESOS	22,813,110.00	- 3,034,971.75	19,778,138.25	19,323,365.48	454,772.77	18,476,270.13	847,095.35	1,301,868.12	18,246,910.38	18,246,910.38	229,359.75
526500 DEPTO. DE ANUNCIOS											
SERVICIOS PERSONALES	377,848.00	9,206.71	387,054.71	395,841.44	- 8,786.73	394,008.70	1,832.74	- 6,953.99	391,566.27	391,566.27	2,442.43
REMUNERACIONES AL PERSONAL DE CARÁCTER PERMANENTE	227,074.00	-	227,074.00	227,074.00	-	195,441.60	31,632.40	31,632.40	195,441.60	195,441.60	-
Sueldos base al personal permanente	227,074.00	-	227,074.00	227,074.00	-	195,441.60	31,632.40	31,632.40	195,441.60	195,441.60	-
REMUNERACIONES ADICIONALES Y ESPECIALES	47,566.00	-	47,566.00	47,566.00	-	69,137.76	- 21,571.76	- 21,571.76	69,137.76	69,137.76	-
Primas por años de servicios efectivos prestados	10,356.00	-	10,356.00	10,356.00	-	8,832.00	1,524.00	1,524.00	8,832.00	8,832.00	-
Primas de vacaciones, dominical y gratificación de fin de año	30,122.00	-	30,122.00	30,122.00	-	60,305.76	- 30,183.76	- 30,183.76	60,305.76	60,305.76	-
Compensaciones	7,088.00	-	7,088.00	7,088.00	-	-	7,088.00	7,088.00	-	-	-
SEGURIDAD SOCIAL	18,737.00	-	18,737.00	46,108.44	- 27,371.44	46,108.43	0.01	- 27,371.43	43,666.00	43,666.00	2,442.43
Aportaciones para seguros	18,737.00	-	18,737.00	46,108.44	- 27,371.44	46,108.43	0.01	- 27,371.43	43,666.00	43,666.00	2,442.43
OTRAS PRESTACIONES SOCIALES Y ECONÓMICAS	29,283.00	9,206.71	38,489.71	19,905.00	18,584.71	29,010.00	- 9,105.00	9,479.71	29,010.00	29,010.00	-
Cuotas para el fondo de ahorro y fondo de trabajo	7,043.00	-	7,043.00	7,043.00	-	3,840.00	3,203.00	3,203.00	3,840.00	3,840.00	-
Prestaciones contractuales	14,018.00	-	14,018.00	4,640.00	9,378.00	17,970.00	- 13,330.00	- 3,952.00	17,970.00	17,970.00	-
Otras prestaciones sociales y económicas.	8,222.00	9,206.71	17,428.71	8,222.00	9,206.71	7,200.00	1,022.00	10,228.71	7,200.00	7,200.00	-

ESTADO DEL EJERCICIO DEL PRESUPUESTO POR CAPITULO DEL GASTO
Municipio de San Luis Potosí, S.L.P.
Al 31 de diciembre de 2016

Objeto del Gasto	PRESUPUESTO DE EGRESOS Aprobado	Ampliaciones/ Reducciones	Modificado	Comprometido	Presupuesto Disponible para Comprometer	Devengado	Comprometido No Devengado	Presupuesto Sin Devengar	Ejercido	Pagado	Cuentas por Pagar Deuda
PAGO DE ESTÍMULOS A SERVIDORES PÚBLICOS	13,237.00	-	13,237.00	13,237.00	-	11,264.63	1,972.37	1,972.37	11,264.63	11,264.63	-
Estímulos	13,237.00	-	13,237.00	13,237.00	-	11,264.63	1,972.37	1,972.37	11,264.63	11,264.63	-
IMPUESTO SOBRE NÓMINAS Y OTROS QUE SE DERIVEN DE UNA RELACIÓN	41,951.00	-	41,951.00	41,951.00	-	43,046.28	- 1,095.28	- 1,095.28	43,046.28	43,046.28	-
Impuesto sobre nóminas	7,266.00	-	7,266.00	7,266.00	-	6,873.85	392.15	392.15	6,873.85	6,873.85	-
Otros impuestos derivados de una relación laboral	34,685.00	-	34,685.00	34,685.00	-	36,172.43	- 1,487.43	- 1,487.43	36,172.43	36,172.43	-
MATERIALES Y SUMINISTROS	69,737.00	- 17,433.00	52,304.00	-	52,304.00	-	-	52,304.00	-	-	-
PRODUCTOS QUÍMICOS, FARMACÉUTICOS Y DE LABORATORIO	69,737.00	- 17,433.00	52,304.00	-	52,304.00	-	-	52,304.00	-	-	-
Medicinas y productos farmacéuticos	69,737.00	- 17,433.00	52,304.00	-	52,304.00	-	-	52,304.00	-	-	-
TOTAL EGRESOS	447,585.00	- 8,226.29	439,358.71	395,841.44	43,517.27	394,008.70	1,832.74	45,350.01	391,566.27	391,566.27	2,442.43
527100 OFICINA DE RASTRO MUNICIPAL											
SERVICIOS PERSONALES	27,571,390.00	- 1,495,864.37	26,075,525.63	27,802,562.69	- 1,727,037.06	29,150,282.80	- 1,347,720.11	- 3,074,757.17	28,941,051.10	28,941,051.10	209,231.70
REMUNERACIONES AL PERSONAL DE CARÁCTER PERMANENTE	11,856,667.00	- 2,260,000.00	9,596,667.00	9,596,667.00	-	9,580,797.71	15,869.29	15,869.29	9,580,797.71	9,580,797.71	-
Sueldos base al personal permanente	11,856,667.00	- 2,260,000.00	9,596,667.00	9,596,667.00	-	9,580,797.71	15,869.29	15,869.29	9,580,797.71	9,580,797.71	-
REMUNERACIONES AL PERSONAL DE CARÁCTER TRANSITORIO	315,618.00	-	315,618.00	315,618.00	-	707,350.00	- 391,732.00	- 391,732.00	707,350.00	707,350.00	-
Honorarios asimilables a salarios	315,618.00	-	315,618.00	315,618.00	-	707,350.00	- 391,732.00	- 391,732.00	707,350.00	707,350.00	-
REMUNERACIONES ADICIONALES Y ESPECIALES	3,366,359.00	-	3,366,359.00	3,366,359.00	-	4,740,521.79	- 1,374,162.79	- 1,374,162.79	4,740,521.79	4,740,521.79	-
Primas por años de servicios efectivos prestados	909,434.00	-	909,434.00	909,434.00	-	780,646.50	128,787.50	128,787.50	780,646.50	780,646.50	-
Primas de vacaciones, dominical y gratificación de fin de año	1,960,937.00	-	1,960,937.00	1,960,937.00	-	3,786,770.02	- 1,825,833.02	- 1,825,833.02	3,786,770.02	3,786,770.02	-
Horas extraordinarias	457,462.00	-	457,462.00	457,462.00	-	125,099.27	332,362.73	332,362.73	125,099.27	125,099.27	-
Compensaciones	38,526.00	-	38,526.00	38,526.00	-	48,006.00	- 9,480.00	- 9,480.00	48,006.00	48,006.00	-
SEGURIDAD SOCIAL	1,605,114.00	-	1,605,114.00	4,783,840.69	- 3,178,726.69	4,783,840.67	0.02	- 3,178,726.67	4,574,608.97	4,574,608.97	209,231.70
Aportaciones para seguros	1,605,114.00	-	1,605,114.00	4,783,840.69	- 3,178,726.69	4,783,840.67	0.02	- 3,178,726.67	4,574,608.97	4,574,608.97	209,231.70
OTRAS PRESTACIONES SOCIALES Y ECONÓMICAS	7,922,661.00	764,135.63	8,686,796.63	7,235,107.00	1,451,689.63	6,963,809.34	271,297.66	1,722,987.29	6,963,809.34	6,963,809.34	-
Cuotas para el fondo de ahorro y fondo de trabajo	517,184.00	-	517,184.00	517,184.00	-	281,680.00	235,504.00	235,504.00	281,680.00	281,680.00	-
Prestaciones y haberes de retiro	5,692,736.00	-	5,692,736.00	5,692,736.00	-	4,931,345.97	761,390.03	761,390.03	4,931,345.97	4,931,345.97	-
Prestaciones contractuales	1,030,334.00	-	1,030,334.00	342,780.00	687,554.00	1,216,130.00	- 873,350.00	- 185,796.00	1,216,130.00	1,216,130.00	-
Otras prestaciones sociales y económicas.	682,407.00	764,135.63	1,446,542.63	682,407.00	764,135.63	534,653.37	147,753.63	911,889.26	534,653.37	534,653.37	-
PAGO DE ESTÍMULOS A SERVIDORES PÚBLICOS	550,412.00	-	550,412.00	550,412.00	-	459,342.58	91,069.42	91,069.42	459,342.58	459,342.58	-
Estímulos	550,412.00	-	550,412.00	550,412.00	-	459,342.58	91,069.42	91,069.42	459,342.58	459,342.58	-
IMPUESTO SOBRE NÓMINAS Y OTROS QUE SE DERIVEN DE UNA RELACIÓN	1,954,559.00	-	1,954,559.00	1,954,559.00	-	1,914,620.71	39,938.29	39,938.29	1,914,620.71	1,914,620.71	-
Impuesto sobre nóminas	400,198.00	-	400,198.00	400,198.00	-	387,485.02	12,712.98	12,712.98	387,485.02	387,485.02	-
Otros impuestos derivados de una relación laboral	1,554,361.00	-	1,554,361.00	1,554,361.00	-	1,527,135.69	27,225.31	27,225.31	1,527,135.69	1,527,135.69	-
MATERIALES Y SUMINISTROS	6,242,545.00	- 1,773,686.72	4,468,858.28	1,477,979.92	2,990,878.36	1,228,143.84	249,836.08	3,240,714.44	969,384.50	969,384.50	258,759.34
MATERIALES DE ADMINISTRACIÓN, EMISIÓN DE DOCUMENTOS Y ARTÍCULOS OFICI	-	28,960.00	28,960.00	30,757.06	- 1,797.06	30,757.07	- 0.01	- 1,797.07	30,757.08	30,757.08	- 0.01
Materiales, útiles y equipos menores de oficina	-	7,862.00	7,862.00	7,861.07	0.93	7,861.07	-	0.93	7,861.07	7,861.07	-
Materiales, útiles y equipos menores de tecnologías de la información y comunicac	-	4,297.00	4,297.00	4,295.66	1.34	4,295.67	- 0.01	1.33	4,295.68	4,295.68	- 0.01
Material de limpieza	-	16,801.00	16,801.00	18,600.33	- 1,799.33	18,600.33	-	- 1,799.33	18,600.33	18,600.33	- -
ALIMENTOS Y UTENSILIOS	7,054.00	18,028.00	25,082.00	30,707.64	- 5,625.64	10,419.24	20,288.40	14,662.76	10,419.24	10,419.24	-
Productos alimenticios para personas	7,054.00	4,235.00	11,289.00	9,927.40	1,361.60	3,431.40	6,496.00	7,857.60	3,431.40	3,431.40	-
Utensilios para el servicio de alimentación	-	13,793.00	13,793.00	20,780.24	- 6,987.24	6,987.84	13,792.40	6,805.16	6,987.84	6,987.84	-
MATERIALES Y ARTÍCULOS DE CONSTRUCCIÓN Y DE REPARACIÓN	61,060.00	57,258.00	118,318.00	131,318.51	- 13,000.51	74,706.77	56,611.74	43,611.23	54,401.29	54,401.29	20,305.48
Productos minerales no metálicos	-	125.00	125.00	125.00	-	125.00	-	-	125.00	125.00	-
Cemento y productos de concreto	8,716.00	- 3,724.46	4,991.54	2,332.01	2,659.53	2,332.01	-	2,659.53	1,416.01	1,416.01	916.00
Cal, yeso y productos de yeso	12,445.00	- 2,985.00	9,460.00	18,720.99	- 9,260.99	18,724.27	- 3.28	- 9,264.27	18,724.27	18,724.27	-
Madera y productos de madera	-	1,570.00	1,570.00	1,569.48	0.52	-	1,569.48	1,570.00	-	-	-
Material eléctrico y electrónico	5,969.00	26,990.46	32,959.46	36,497.27	- 3,537.81	24,315.69	12,181.58	8,643.77	23,258.93	23,258.93	1,056.76
Artículos metálicos para la construcción	7,435.00	29,187.00	36,622.00	40,213.39	- 3,591.39	13,895.91	26,317.48	22,726.09	6,718.99	6,718.99	7,176.92
Materiales complementarios	-	11,204.00	11,204.00	11,203.68	0.32	11,203.67	0.01	0.33	47.87	47.87	11,155.80
Otros materiales y artículos de construcción y reparación	26,495.00	- 5,109.00	21,386.00	20,656.69	729.31	4,110.22	16,546.47	17,275.78	4,110.22	4,110.22	-
PRODUCTOS QUÍMICOS, FARMACÉUTICOS Y DE LABORATORIO	5,418,304.00	- 1,967,453.75	3,450,850.25	234,882.82	3,215,967.43	210,501.73	24,381.09	3,240,348.52	46,076.45	46,076.45	164,425.28
Productos químicos básicos	-	40,434.00	40,434.00	62,105.77	- 21,671.77	44,606.77	17,499.00	- 4,172.77	44,606.77	44,606.77	-
Medicinas y productos farmacéuticos	5,409,595.00	- 2,002,957.75	3,406,637.25	168,813.83	3,237,823.42	163,358.08	5,455.75	3,243,279.17	-	-	163,358.08
Materiales, accesorios y suministros médicos	-	-	-	1,277.68	- 1,277.68	1,277.68	-	- 1,277.68	1,277.68	1,277.68	-
Fibras sintéticas, hules, plásticos y derivados	2,264.00	422.00	2,686.00	2,685.54	0.46	1,259.20	1,426.34	1,426.80	192.00	192.00	1,067.20
Otros productos químicos	6,445.00	- 5,352.00	1,093.00	-	1,093.00	-	-	1,093.00	-	-	-
COMBUSTIBLES, LUBRICANTES Y ADITIVOS	614,882.00	- 100,509.97	514,372.03	613,009.36	- 98,637.33	613,009.37	- 0.01	- 98,637.34	600,146.12	600,146.12	12,863.25
Combustibles, lubricantes y aditivos.	614,882.00	- 100,509.97	514,372.03	613,009.36	- 98,637.33	613,009.37	- 0.01	- 98,637.34	600,146.12	600,146.12	12,863.25
VESTUARIO, BLANCOS, PRENDAS DE PROTECCIÓN Y ARTÍCULOS DEPORTIVOS	-	5,579.00	5,579.00	10,795.02	- 5,216.02	10,316.17	478.85	- 4,737.17	10,316.17	10,316.17	-
Prendas de seguridad y protección personal	-	5,100.00	5,100.00	10,316.17	- 5,216.17	10,316.17	-	- 5,216.17	10,316.17	10,316.17	-
Productos textiles	-	479.00	479.00	478.85	0.15	-	478.85	479.00	-	-	-
HERRAMIENTAS, REFACCIONES Y ACCESORIOS MENORES	141,245.00	184,452.00	325,697.00	426,509.51	- 100,812.51	278,433.49	148,076.02	47,263.51	217,268.15	217,268.15	61,165.34
Herramientas menores	30,399.00	52,727.00	83,126.00	108,507.21	- 25,381.21	90,092.77	18,414.44	- 6,966.77	82,320.25	82,320.25	7,772.52
Refacciones y accesorios menores de edificios	9,493.00	- 3,799.00	5,694.00	1,651.67	4,042.33	213.27	1,438.40	5,480.73	213.27	213.27	-
Refacciones y accesorios menores de equipo de transporte	5,073.00	14,682.00	19,755.00	36,314.24	- 16,559.24	30,064.16	6,250.08	- 10,309.16	29,748.45	29,748.45	315.71
Refacciones y accesorios menores de maquinaria y otros equipos	96,280.00	113,833.00	210,113.00	273,027.45	- 62,914.45	156,744.87	116,282.58	53,368.13	103,667.76	103,667.76	53,077.11
Refacciones y accesorios menores otros bienes muebles	-	7,009.00	7,009.00	7,008.94	0.06	1,318.42	5,690.52	5,690.58	1,318.42	1,318.42	-
SERVICIOS GENERALES	1,570,007.00	- 114,457.00	1,455,550.00	1,355,297.67	100,252.33	1,302,992.68	52,304.99	152,557.32	1,281,819.27	1,281,819.27	21,173.41

ESTADO DEL EJERCICIO DEL PRESUPUESTO POR CAPITULO DEL GASTO
Municipio de San Luis Potosí, S.L.P.
Al 31 de diciembre de 2016

	PRESUPUESTO DE EGRESOS			Presupuesto							Cuentas
Objeto del Gasto	Aprobado	Ampliaciones/ Reducciones	Modificado	Comprometido	Disponible para Comprometer	Devengado	Comprometido No Devengado	Presupuesto Sin Devengar	Ejercido	Pagado	por Pagar Deuda
SERVICIOS BÁSICOS	1,137,008.00	- 48,808.00	1,088,200.00	1,002,192.25	86,007.75	1,002,192.27	- 0.02	86,007.73	1,002,192.38	1,002,192.38	- 0.11
Energía eléctrica	1,081,336.00	- 55,090.00	1,026,246.00	952,301.00	73,945.00	952,301.02	- 0.02	73,944.98	952,301.13	952,301.13	- 0.11
Gas	36,429.00	-	36,429.00	21,580.66	14,848.34	21,580.66	-	14,848.34	21,580.66	21,580.66	-
Telefonía tradicional	19,243.00	2,697.00	21,940.00	24,731.99	- 2,791.99	24,731.99	-	- 2,791.99	24,731.99	24,731.99	-
Telefonía celular	-	3,585.00	3,585.00	3,578.60	6.40	3,578.60	-	6.40	3,578.60	3,578.60	-
SERVICIOS PROFESIONALES, CIENTÍFICOS, TÉCNICOS Y OTROS SERVICIOS	-	87,000.00	87,000.00	87,000.00	-	87,000.00	-	-	87,000.00	87,000.00	-
Servicios de diseño, arquitectura, ingeniería y actividades relacionadas	-	87,000.00	87,000.00	87,000.00	-	87,000.00	-	-	87,000.00	87,000.00	-
SERVICIOS FINANCIEROS, BANCARIOS Y COMERCIALES	21,713.00	- 16,158.00	5,555.00	-	5,555.00	-	-	5,555.00	-	-	-
Seguro de bienes patrimoniales	21,713.00	- 16,158.00	5,555.00	-	5,555.00	-	-	5,555.00	-	-	-
SERVICIOS DE INSTALACIÓN, REPARACIÓN, MANTENIMIENTO Y CONSERVACIÓN	212,022.00	- 18,048.00	193,974.00	197,162.01	- 3,188.01	144,857.00	52,305.01	49,117.00	124,532.07	124,532.07	20,324.93
Conservación y mantenimiento menor de inmuebles	-	10,629.00	10,629.00	9,280.00	1,349.00	9,280.00	-	1,349.00	4,640.00	4,640.00	4,640.00
Instalación, reparación y mantenimiento de mobiliario y equipo de administración,	3,294.00	- 1,450.00	1,844.00	-	1,844.00	-	-	1,844.00	-	-	-
Reparación y mantenimiento de equipo de transporte	19,738.00	- 9,729.00	10,009.00	5,806.00	4,203.00	5,805.99	0.01	4,203.01	180.00	180.00	5,625.99
Instalación, reparación y mantenimiento de maquinaria, otros equipos y herramien	95,600.00	- 2,566.00	93,034.00	94,108.48	- 1,074.48	94,108.48	-	- 1,074.48	84,049.54	84,049.54	10,058.94
Servicios de jardinería y fumigación	73,440.00	5,018.00	78,458.00	87,967.53	- 9,509.53	35,662.53	52,305.00	42,795.47	35,662.53	35,662.53	-
SERVICIOS DE TRASLADO Y VIÁTICOS	161,423.00	- 108,104.00	53,319.00	51,873.41	1,445.59	51,873.41	-	1,445.59	51,873.41	51,873.41	-
Pasajes terrestres	161,423.00	- 108,104.00	53,319.00	51,873.41	1,445.59	51,873.41	-	1,445.59	51,873.41	51,873.41	-
SERVICIOS OFICIALES	37,791.00	- 10,289.00	27,502.00	17,070.00	10,432.00	17,070.00	-	10,432.00	16,221.41	16,221.41	848.59

PRESIDENTE MUNICIPAL
C. RICARDO GALLARDO JUAREZ

TESORERO MUNICIPAL
CP. JESUS EMMANUEL NUÑOS HERNANDEZ

EL C. PRESIDENTE COMISION DE HDA Y SINDICO
LIC . MARIA ISABEL GONZALEZ TOVAR

Municipio de San Luis Potosí, S.L.P.
Estado Analítico de la Deuda y Otros Pasivos
Del 1 de enero al 31 de diciembre 2016

Denominación de las Deudas	Moneda de Contratación	Institución o País Acreedor	Saldo Inicial del Periodo	Saldo Final del Periodo
DEUDA PÚBLICA				
Corto Plazo				
Deuda Interna				
Instituciones de Crédito	**Pesos**	**BANSI**	**4,500,000.00**	**4,500,000.00**
Títulos y Valores				
Arrendamientos Financieros				
Deuda Externa				
Organismos Financieros Internacionales				
Deuda Bilateral				
Títulos y Valores				
Arrendamientos Financieros				
Subtotal Corto Plazo				
Largo Plazo				
Deuda Interna				
Instituciones de Crédito	**Pesos**	**BANSI**	**454,800,000.00**	**450,300,000.00**
Títulos y Valores				
Arrendamientos Financieros				
Deuda Externa				
Organismos Financieros Internacionales				
Deuda Bilateral				
Títulos y Valores				
Arrendamientos Financieros				
Subtotal Lego Plazo				
Otros Pasivos	**Pesos**	**VARIOS**	1,147,085.96	1,147,085.96
Total Deuda y Otros Pasivos			**460,447,085.96**	**455,947,085.96**

PRESIDENTE MUNICIPAL
C. RICARDO GALLARDO JUAREZ

TESORERO MUNICIPAL
CP. JESUS EMMANUEL RAMOS HERNANDEZ

EL C. PRESIDENTE COMISION DE HDA Y SINDICO
LIC . MARIA ISABEL GONZALEZ TOVAR

Municipio de San Luis Potos, S.L.P.
Endeudamiento Neto
Del 1 de enero al 31 de diciembre de 2016

Identificación de Crédito o Instrumento	Contratación / Colocación A	Amortización B	Endeudamiento Neto C = A - B
Créditos Bancarios			
BANSI 273 MDP	1,650,000.00	1,650,000.00	-
BANSI 190 MDP	2,850,000.00	2,850,000.00	-
Total Créditos Bancarios	4,500,000.00	4,500,000.00	-
Otros Instrumentos de Deuda	-	-	-
Total Otros Instrumentos de Deuda	0.00	0.00	0.00
Total	4,500,000.00	4,500,000.00	-

PRESIDENTE MUNICIPAL
C. RICARDO GALLARDO JUAREZ

TESORERO MUNICIPAL
CP. JESUS EMMANUEL RAMOS HERNANDEZ

H. C. PRESIDENTE COMISION DE HDA Y SINDICO
LIC. MARIA ISABEL GONZALEZ TOVAR

Municipio de San Luis Potosí, S.L.P.
Intereses de la Deuda
Del 1 de enero al 31 de diciembre de 2016

Identificación de Crédito o Instrumento	Devengado	Pagado
Créditos Bancarios		
BANSI 273 MDP	17,119,211.77	17,119,211.77
BANSI 190 MDP	12,068,512.48	12,068,512.48
Total Créditos Bancarios	**29,187,724.25**	**29,187,724.25**
Otros Instrumentos de Deuda	-	-
Total Otros Instrumentos de Deuda	**0.00**	**0.00**
Total	**29,187,724.25**	**29,187,724.25**

PRESIDENTE MUNICIPAL
C. RICARDO GALLARDO JUAREZ

TESORERO MUNICIPAL
CP. JESUS EMMANUEL RAMOS HERNANDEZ

EL C. PRESIDENTE COMISION DE HDA Y SINDICO
LIC. MARIA ISABEL GONZALEZ TOVAR

H. AYUNTAMIENTO DE SAN LUIS POTOSI
OBRAS DEL RAMO33 CON PRESUPUESTO PAGADO PARA EL EJERCICIO FISCAL 2016

INDICADOR	SEDESORE	PROYECTO	% AV FIS	% AV FIN	AUTORIZADO	PAGADO	DISPONIBLE	BENEFICIARIOS
INDICADOR		Rehabilitación de calle Euclides, tramo de calle 2		0.00	1,872,000.00	0.00	1,872,000.00	750
INDICADOR	02883601	Programa de regularización del pago de derechos y		70.45	250,000.00	176,126.00	73,874.00	2,635
INDICADOR	02883607	Programa Alimentando a Los Pollitos 2016		0.00	5,590,000.00	0.00	5,590,000.00	6,500
INDICADOR	02883603	Programa Alimentario 2016		0.00	48,800,000.00	0.00	48,800,000.00	40,000
INDICADOR	02883604	Programa de Apoyo a Madres Solteras 2016		0.00	5,600,000.00	0.00	5,600,000.00	2,000
INDICADOR	02883605	Programa de Apoyo al Adulto Mayor 2016		0.00	8,400,000.00	0.00	8,400,000.00	3,000
INDICADOR	02883606	Estiaje		0.00	2,142,857.14	0.00	2,142,857.14	893
INDICADOR	02883608	"Va por Ti Juntos por la Inclusión La Gira"		0.00	20,000.00	0.00	20,000.00	6,000
INDICADOR	02883626	Modernización y Tecnificación de Unidades de Riego		?	0.00	0.00	0.00	80
INDICADOR	02883627	Ciclovia Dominical		56.83	628,836.50	357,360.00	271,476.50	20,000
INDICADOR	02883628	Programa Municipal de Fomento Deportivo y Activaci		71.43	2,780,000.00	1,985,714.25	794,285.75	5,000
INDICADOR	02883629	Tradiciones Populares 2016		0.00	400,000.00	0.00	400,000.00	145,000
INDICADOR	02883630	Museo de Arte Funerario		13.57	300,000.00	40,716.00	259,284.00	11,000
INDICADOR	02883631	Programa de Rescate y Fortalecimiento de la Cultur		0.00	400,000.00	0.00	400,000.00	6,000
INDICADOR	02883632	Galería perimetral del parque Juan H. Sánchez		0.00	72,000.00	0.00	72,000.00	120,000
INDICADOR	02883633	Fomento Lector y Centro de Documentación de Mujere		0.00	66,241.50	0.00	66,241.50	200
INDICADOR	02883634	Torneo Red de Mujeres		0.00	52,230.00	0.00	52,230.00	300
INDICADOR	02883635	Cultura y Empoderamiento de las Mujeres		0.00	381,528.50	0.00	381,528.50	2,300
INDICADOR	02883636	Apoyo con sesiones de hemodiálisis a pacientes con		1.28	2,500,000.00	31,880.01	2,468,119.99	80
INDICADOR	02883637	Apoyo con suministro de medicamentos especializado		11.71	1,200,000.00	140,470.00	1,059,530.00	150
INDICADOR	02883638	Salud bucodental 2016		0.00	100,000.00	0.00	100,000.00	1,140
INDICADOR	02883639	Adquisición de insumos para los talleres de CDC de		?	0.00	0.00	0.00	150
INDICADOR	02883640	Adquisición de insumos para la Unidad de Rehabilit		?	0.00	0.00	0.00	300
INDICADOR	02883641	Apoyo a la discapacidad (donación de ortopédicos)		0.00	500,000.00	0.00	500,000.00	120
INDICADOR	02883642	Apoyo con despensa para Asociaciones Civiles		?	0.00	0.00	0.00	251
INDICADOR	02883643	Apoyo con pañales para personas con discapacidad		0.00	500,000.00	0.00	500,000.00	100
INDICADOR	02883644	Tratamiento complementario de toxina botulinica pa		0.00	500,000.00	0.00	500,000.00	50
INDICADOR	02883646	Desarrollo Institucional		0.00	1,463,338.90	0.00	1,463,338.90	850,000
INDICADOR	02883622	Gastos Indirectos (FFM) 2016		32.19	12,742,084.00	4,101,531.79	8,640,552.21	500
INDICADOR	02883623	Gastos Indirectos (FISM) 2016		0.00	2,195,008.00	0.00	2,195,008.00	500
INDICADOR	02883690	Festival de la Cantera 2016		99.87	930,000.00	928,800.00	1,200.00	500,000
INDICADOR	02883692	Estimulos a la Educación Básica Primaria, Secundar		0.00	18,000,000.00	0.00	18,000,000.00	6,000
INDICADOR	02883693	Campamento de Verano Va Por Ti		59.29	1,504,000.00	891,680.00	612,320.00	2,500
INDICADOR	02883710	Instalación de plantas purificadoras, varias colon		0.00	4,700,000.00	0.00	4,700,000.00	40,000

H. AYUNTAMIENTO DE SAN LUIS POTOSI
OBRAS DEL RAMO33 CON PRESUPUESTO PAGADO PARA EL EJERCICIO FISCAL 2016

INDICADOR	SEDESORE	PROYECTO	% AV FIS	% AV FIN	AUTORIZADO	PAGADO	DISPONIBLE	BENEFICIARIOS
INDICADOR	02883714	Paquetes Tecnológicos: Sanidad Vegetal		0.00	360,000.00	0.00	360,000.00	60
INDICADOR	02883716	Equipamiento para mujeres del campo		0.00	1,000,000.00	0.00	1,000,000.00	146
INDICADOR	02883717	Equipamiento Agropecuario y Pesquero		0.00	792,857.14	0.00	792,857.14	12
INDICADOR	02883719	Programa para promover Mecanismos Locales de pago		0.00	500,000.00	0.00	500,000.00	316
INDICADOR	02883720	Maquinaria e implementos agricolas		0.00	1,007,142.85	0.00	1,007,142.85	12
INDICADOR	02883724	Programa de cosecha de Agua		?	0.00	0.00	0.00	800
INDICADOR	02883725	Maquinaria e implementos		?	0.00	0.00	0.00	25
INDICADOR	02883715	Programa para mujeres rurales en carencia aliment		0.00	25,250.00	0.00	25,250.00	250
INDICADOR	02883718	Impulso a la producción agricola		0.00	270,000.00	0.00	270,000.00	10
INDICADOR	02883721	Programa de cintilla para riego		0.00	1,080,000.00	0.00	1,080,000.00	40
INDICADOR	02883722	Huertos comunitarios: Módulos de Traspatio		?	0.00	0.00	0.00	30
INDICADOR	02883723	Sistemas de riego tecnificado		?	0.00	0.00	0.00	45
INDICADOR	02883740	Adquisicion de equipos de bombeo para pozos de agu		0.00	400,000.00	0.00	400,000.00	5,000
INDICADOR	02883760	Suministro de materiales, adquisición y mantenimie		4.35	30,000,000.00	1,306,031.30	28,693,968.70	850,000
INDICADOR	02883762	Programa Regreso a Clases		90.69	15,000,000.00	13,603,116.24	1,396,883.76	50,000
INDICADOR	02883763	Programa Regreso a Clases en las Delegaciones		0.00	1,029,337.96	0.00	1,029,337.96	3,650
INDICADOR	02883772	XII Festival Internacional "Letras en San Luis Po		75.13	2,200,000.00	1,652,815.85	547,184.15	100,000
INDICADOR	02883773	Cantando con Gallardía		100.00	260,600.00	260,600.00	0.00	5,000
INDICADOR	02883777	Techando Tu Escuela 2016		0.00	8,100,000.00	0.00	8,100,000.00	10,000
INDICADOR	02883778	"Liga Intermunicipal de Fútbol, VA POR TI"		100.00	1,380,000.00	1,380,000.00	0.00	1,500
INDICADOR	02883780	Curso de computación nivel intermedio (certificado		30.22	54,600.00	16,500.00	38,100.00	20
INDICADOR	02883781	Curso de inglés nivel intermedio (certificado)- V		31.98	51,600.00	16,500.00	35,100.00	15
INDICADOR	02883782	Comité de contraloría social 24028102		0.00	3,000.00	0.00	3,000.00	20
INDICADOR	02883783	Taller de manualidades - Valle de San José		25.62	40,600.00	10,400.00	30,200.00	20
INDICADOR	02883784	Taller de música nivel básico - Valle de San José		73.77	12,200.00	9,000.00	3,200.00	20
INDICADOR	02883785	Taller de ensamble musical - Valle de San José		6.67	13,500.00	900.00	12,600.00	20
INDICADOR	02883786	Taller de ballet - Valle de San José		37.79	13,100.00	4,950.00	8,150.00	20
INDICADOR	02883787	Taller de sensibilización para la promoción de los		80.00	10,000.00	8,000.00	2,000.00	40
INDICADOR	02883788	Taller de sensibilización para la promoción de los		80.00	5,000.00	4,000.00	1,000.00	20
INDICADOR	02883789	Taller de sensibilización para la promoción de la		80.00	10,000.00	8,000.00	2,000.00	40
INDICADOR	02883790	Taller de sensibilización para la prevención de la		12.00	5,000.00	600.00	4,400.00	20
INDICADOR	02883874	Paquetes forrajeros		0.00	857,142.85	0.00	857,142.85	28
INDICADOR	02883875	Aparcería		0.00	500,000.00	0.00	500,000.00	10
INDICADOR	02883876	Módulos de Producción		0.00	1,250,000.00	0.00	1,250,000.00	17
INDICADOR	02883877	Centro de Capacitación y Servicios Agropecuarios:p		0.00	1,275,000.00	0.00	1,275,000.00	120
INDICADOR	02883791	Taller de sensibilización para la prevención de la		80.00	5,000.00	4,000.00	1,000.00	20

H. AYUNTAMIENTO DE SAN LUIS POTOSI
OBRAS DEL RAMO33 CON PRESUPUESTO PAGADO PARA EL EJERCICIO FISCAL 2016

INDICADOR	SEDESORE	PROYECTO	% AV FIS	% AV FIN	AUTORIZADO	PAGADO	DISPONIBLE	BENEFICIARIOS
INDICADOR	02883792	Curso de bellera nivel intermedio (certificado) -		16.59	77,600.00	12,875.00	64,725.00	15
INDICADOR	02883793	Curso de carpintería nivel intermedio (certificado		16.07	80,100.00	12,875.00	67,225.00	15
INDICADOR	02883794	Curso de gastronomía nivel intermedio (certificado		21.92	84,400.00	18,500.00	65,900.00	15
INDICADOR	02883795	Comité de contraloría social 24028104		0.00	3,000.00	0.00	3,000.00	20
INDICADOR	02883796	Taller de manualidades - Rural Atlas		25.62	40,600.00	10,400.00	30,200.00	20
INDICADOR	02883797	Taller de música nivel básico - Rural Atlas		73.77	12,200.00	9,000.00	3,200.00	20
INDICADOR	02883798	Taller de ensamble musical - Rural Atlas		6.67	13,500.00	900.00	12,600.00	20
INDICADOR	02883799	Taller de sensibilización para la promoción de los		80.00	10,000.00	8,000.00	2,000.00	40
INDICADOR	02883800	Taller de sensibilización para la promoción de la		80.00	5,000.00	4,000.00	1,000.00	20
INDICADOR	02883801	Taller de sensibilización para la prevención de la		12.00	5,000.00	600.00	4,400.00	20
INDICADOR	02883802	Taller de sensibilización para la prevención de la		80.00	5,000.00	4,000.00	1,000.00	20
INDICADOR	02883803	Curso de belleza nivel intermedio (certificado) -		26.74	77,600.00	20,750.00	56,850.00	15
INDICADOR	02883804	Curso de carpintería nivel básico (certificado) -		25.91	80,100.00	20,750.00	59,350.00	15
INDICADOR	02883805	Curso de gastronomía nivel intermedio (certificado		46.80	84,400.00	39,500.00	44,900.00	15
INDICADOR	02883806	Curso de computación nivel intermedio (certificado		30.22	54,600.00	16,500.00	38,100.00	20
INDICADOR	02883807	Taller de manualidades - Terremoto		41.13	40,600.00	16,700.00	23,900.00	20
INDICADOR	02883808	Taller de música nivel básico - Terremoto		73.77	12,200.00	9,000.00	3,200.00	20
INDICADOR	02883809	Taller de ensamble musical - Terremoto		53.33	13,500.00	7,200.00	6,300.00	20
INDICADOR	02883810	Taller de producción musical - Terremoto		0.00	13,500.00	0.00	13,500.00	20
INDICADOR	02883811	Taller de sensibilización para la promoción de los		80.00	10,000.00	8,000.00	2,000.00	40
INDICADOR	02883812	Taller de sensibilización para la promoción de los		80.00	5,000.00	4,000.00	1,000.00	20
INDICADOR	02883813	Taller de sensibilización para la promoción de la		44.00	10,000.00	4,400.00	5,600.00	50
INDICADOR	02883814	Taller de sensibilización para la prevención de la		80.00	5,000.00	4,000.00	1,000.00	20
INDICADOR	02883815	Taller de sensibilización para la prevención de la		0.00	5,000.00	0.00	5,000.00	20
INDICADOR	02883816	Taller de sensibilización para la prevención de la		80.00	5,000.00	4,000.00	1,000.00	20
INDICADOR	02883818	Curso de mecánica automotriz nivel intermedio (cer		19.90	64,700.00	12,875.00	51,825.00	15
INDICADOR	02883819	Curso de computación nivel intermedio (certificado		30.22	54,600.00	16,500.00	38,100.00	20
INDICADOR	02883820	Curso de inglés nivel básico (certificado) - Simón		31.98	51,600.00	16,500.00	35,100.00	15
INDICADOR	02883821	Comité de contraloría social 24028103		0.00	3,000.00	0.00	3,000.00	20
INDICADOR	02883822	Taller de manualidades - Simón Díaz		25.62	40,600.00	10,400.00	30,200.00	20
INDICADOR	02883823	Taller de ensamble musical - Simón Díaz		66.67	13,500.00	9,000.00	4,500.00	20
INDICADOR	02883824	Taller de producción musical - Simón Díaz		6.67	13,500.00	900.00	12,600.00	20
INDICADOR	02883825	Taller de ballet - Simón Díaz		0.00	26,000.00	0.00	26,000.00	40
INDICADOR	02883826	Taller de sensibilización para la promoción de los		44.00	10,000.00	4,400.00	5,600.00	40
INDICADOR	02883827	Taller de sensibilización para la promoción de los		80.00	5,000.00	4,000.00	1,000.00	20
INDICADOR	02883828	Taller de sensibilización para la promoción de la		80.00	10,000.00	8,000.00	2,000.00	40

H. AYUNTAMIENTO DE SAN LUIS POTOSI
OBRAS DEL RAMO33 CON PRESUPUESTO PAGADO PARA EL EJERCICIO FISCAL 2016

INDICADOR	SEDESORE	PROYECTO	% AV FIS	% AV FIN	AUTORIZADO	PAGADO	DISPONIBLE	BENEFICIARIOS
INDICADOR	02883829	Taller de sensibilización para la promoción de la		80.00	5,000.00	4,000.00	1,000.00	20
INDICADOR	02883830	Taller de sensibilización para la prevención de la		12.00	5,000.00	600.00	4,400.00	20
INDICADOR	02883831	Taller de sensibilización para la prevención de la		80.00	5,000.00	4,000.00	1,000.00	20
INDICADOR	02883832	Curso de carpintería nivel básico (certificado) -		27.78	80,100.00	22,249.96	57,850.04	15
INDICADOR	02883833	Taller de música nivel básico- San Juan de Guadalu		73.77	12,200.00	9,000.00	3,200.00	20
INDICADOR	02883834	Taller de ensamble musical- San Juan de Guadalupe		53.33	13,500.00	7,200.00	6,300.00	20
INDICADOR	02883835	Taller de sensibilización para la promoción de los		0.00	10,000.00	0.00	10,000.00	40
INDICADOR	02883836	Taller de sensibilización para la promoción de la		80.00	5,000.00	4,000.00	1,000.00	20
INDICADOR	02883879	Adquisición de aparatos ejercitadores para el area		0.00	40,000.00	0.00	40,000.00	200
INDICADOR	02883837	Taller de sensibilización para la prevención de la		8.00	5,000.00	400.00	4,600.00	20
INDICADOR	02883838	Taller de sensibilización para la prevención de la		80.00	5,000.00	4,000.00	1,000.00	20
INDICADOR	02883839	Taller de activación física spinning - Valle de Sa		38.08	26,000.00	9,900.00	16,100.00	40
INDICADOR	02883840	Taller de tae kwon do - Valle de San José		18.95	38,000.00	7,200.00	30,800.00	40
INDICADOR	02883841	Taller de zumba y aerobics - Rural Atlas		28.00	15,000.00	4,200.00	10,800.00	20
INDICADOR	02883842	Taller de futbol - Rural Atlas		28.00	30,000.00	8,400.00	21,600.00	40
INDICADOR	02883843	Taller de activación física - Terremoto		22.50	28,000.00	6,300.00	21,700.00	50
INDICADOR	02883844	Taller de box - Terremoto		34.74	38,000.00	13,200.00	24,800.00	40
INDICADOR	02883845	Taller de futbol - Terremoto		49.00	15,000.00	7,350.00	7,650.00	20
INDICADOR	02883846	Taller de activación física spinning - Simón Díaz		38.08	26,000.00	9,900.00	16,100.00	40
INDICADOR	02883847	Taller de box- Simón Díaz		26.05	19,000.00	4,950.00	14,050.00	20
INDICADOR	02883848	Taller de futbol - Simón Díaz		33.00	15,000.00	4,950.00	10,050.00	20
INDICADOR	02883849	Taller de zumba y aerobics - San Juan de Guadalup		54.00	15,000.00	8,100.00	6,900.00	20
INDICADOR	02883850	Taller de futbol- San Juan de Guadalupe		54.00	30,000.00	16,200.00	13,800.00	40
INDICADOR	02883868	Equipamiento para Spinning en el CDC Terremoto.		0.00	426,856.00	0.00	426,856.00	25
INDICADOR	02883869	Equipamiento para box en el CDC Simón Díaz.		0.00	418,791.00	0.00	418,791.00	20
INDICADOR	02883870	Equipamiento para taller de mecánica en el CDC Sim		0.00	209,949.00	0.00	209,949.00	15
INDICADOR	02883885	Programa Invernal 2016		0.00	8,000,000.00	0.00	8,000,000.00	40,000
INDICADOR	02883886	Suministro de boyas para Av. Salk esq. calle Sófoc		0.00	10,000.00	0.00	10,000.00	1,200
INDICADOR	02883817	Curso de belleza nivel intermedio (certificado) -		16.66	77,300.00	12,875.00	64,425.00	15
INDICADOR	02883779	Curso de belleza nivel intermedio (certificado) -		16.66	77,300.00	12,875.00	64,425.00	15
INDICADOR	02883888	Curso de belleza Nivel básico (certificado) - Vall		16.66	77,300.00	12,875.00	64,425.00	15
INDICADOR	02883887	Curso de belleza nivel básico (certificado) - Simó		16.66	77,300.00	12,875.00	64,425.00	15
INDICADOR	02883764	Festival de Calaveras		16.38	500,000.00	81,910.00	418,090.00	10,000
INDICADOR	02883891	Fiestas de la Fundación 2016.		37.99	500,000.00	189,933.57	310,066.43	300,000
INDICADOR	02883892	Evento de Intercambio cultural, con enfoque musica		0.00	80,000.00	0.00	80,000.00	10,000
INDICADOR	02883599	Adquisición de vehículos recolectores de basura		81.57	13,500,000.00	11,012,415.23	2,487,584.77	400,000

H. AYUNTAMIENTO DE SAN LUIS POTOSI
OBRAS DEL RAMO33 CON PRESUPUESTO PAGADO PARA EL EJERCICIO FISCAL 2016

INDICADOR	SEDESORE	PROYECTO	% AV FIS	% AV FIN	AUTORIZADO	PAGADO	DISPONIBLE	BENEFICIARIOS
INDICADOR	02883904	Ver bien para aprender mejor		100.00	1,160,784.00	1,160,784.00	0.00	10,748
INDICADOR	02883775	Rehabilitación de calle Camposanto, tramo de camin		66.39	3,600,000.00	2,390,000.00	1,210,000.00	100,000
INDICADOR	02883664	Construcción de calle Alberto Pedroza, tramo de Ma		70.03	1,110,000.00	777,333.00	332,667.00	6,800
INDICADOR	02883672	Construcción de Camino Real a Guanajuato, tramo de		85.21	2,465,967.20	2,101,275.30	364,691.90	8,000
INDICADOR	02883648	Construccion de prol. Anahuac Norte, tramo de Vill		44.32	2,054,505.68	910,577.44	1,143,928.24	325
INDICADOR	02883653	Construccion de calle 2a. Priv. de Los Bravo, tram		94.00	2,442,000.00	2,295,480.01	146,519.99	450
INDICADOR	02883652	Construccion de calle Los Bravo, tramo de calle Pr		90.36	2,147,850.00	1,940,891.90	206,958.10	2,500
INDICADOR	02883665	Construcción de Área Recreativa en María Cecilia		84.69	2,467,804.31	2,090,082.19	377,722.12	10,000
INDICADOR	02883660	Construccion de Privada La Pedrera, tramo de La Pe		94.00	764,400.00	718,536.01	45,863.99	100
INDICADOR	02883694	Rehabilitación de calle Manuel J. Othón tramo de 2		51.46	10,048,788.44	5,171,166.16	4,877,622.28	400,000
INDICADOR	02883600	Habilitación del predio TEPECHE		95.71	4,988,042.78	4,774,256.45	213,786.33	73,500
INDICADOR	02883602	Sustitución de luminarias para alumbrado público e		94.34	2,153,227.55	2,031,346.57	121,880.98	400,000
INDICADOR	02883618	Caseta en unidad de transferencia Peñasco	90	87.55	306,765.38	268,578.01	38,187.37	772,604
INDICADOR	02883614	Construcción de Priv. de Apatzingan, tramo de Toma		85.11	1,669,177.77	1,420,576.12	248,601.65	108
INDICADOR	02883609	Rehabilitación de calle Lic. Quesada, tramo de 20		102.07	1,057,168.15	1,079,032.35	-21,864.20	1,200
INDICADOR	02883612	Construcción de calle Tecali, tramo de Arroyo de 1		79.64	1,900,582.97	1,513,594.21	386,988.76	240
INDICADOR	02883615	Construcción de crucero en calle Dolomita, tramo d		79.64	731,119.69	582,252.17	148,867.52	400
INDICADOR	02883611	Construcción de calle Arenisca, tramo de de Tecali		101.92	2,440,629.07	2,487,539.57	-46,910.50	348
INDICADOR	02883613	Construcción de calle Toma de Granaditas, tramo de		190.15	2,467,788.88	4,692,521.21	-2,224,732.33	174
INDICADOR	02883616	Construcción de calle La Pedrera, tramo de Loma de		90.40	2,472,531.78	2,235,056.98	237,474.80	222
INDICADOR	02883617	Construcción de Área Recreativa en Los Vergales		87.12	2,476,043.74	2,157,012.12	319,031.62	8,988
INDICADOR	02883619	Construcción de calle Rayo, tramo de Nieve a Lluvi		79.01	2,371,184.32	1,873,369.58	497,814.74	340
INDICADOR	02883624	Colocación de asfalto Ekbe Superpave PG 64-22 en c		71.95	1,936,034.47	1,393,058.65	542,975.82	50,000
INDICADOR	02883625	Colocación de asfalto Ekbe Superpave PG 64-22 en c		50.05	1,966,808.94	984,465.88	982,343.06	250,000
INDICADOR	02883645	Colocación de asfalto Ekbe Superpave PG 64-22 en P		78.53	1,536,430.32	1,206,504.33	329,925.99	250,000
INDICADOR	02883621	Construccion de lateral Salvador Nava Martinez con		119.59	4,140,258.33	4,951,206.24	-810,947.91	250,000
INDICADOR	02883654	Construcción de andador Conga, tramo de Cóndor a P		85.21	1,316,910.62	1,122,152.71	194,757.91	75
INDICADOR	02883655	Construccion de andador Ruiseñor, tramo de Cóndor		85.21	1,305,774.39	1,112,663.40	193,110.99	70
INDICADOR	02883656	Construccion de andador Petirrojo, tramo de Cóndor		85.21	1,308,318.04	1,114,830.89	193,487.15	70
INDICADOR	02883649	Construcción de calle Teresa Cepeda y Ahumada, tra		91.32	1,916,695.04	1,750,345.09	166,349.95	1,525
INDICADOR	02883666	Construcción de Av. Mexquitic tramo de Anillo peri		47.00	2,109,000.00	991,230.00	1,117,770.00	6,500
INDICADOR	02883647	Construcción de calle República de Venezuela, tram		89.16	2,475,571.53	2,207,164.63	268,406.90	500
INDICADOR	02883657	Construccion de andador Jilguero, tramo de Golondr		89.44	2,143,937.43	1,917,559.08	226,378.35	150
INDICADOR	02883651	Construccion de calle Flor de Canela, tramo de Flo		91.44	2,446,628.00	2,237,200.57	209,427.43	850
INDICADOR	02883662	Construcción de calle de La Rosa, tramo de Alberto		82.60	2,442,000.00	2,017,141.05	424,858.95	1,200
INDICADOR	02883663	Construcción de calle Clavel, tramo de Alberto Ped		85.21	2,442,000.00	2,080,852.61	361,147.39	1,100

H. AYUNTAMIENTO DE SAN LUIS POTOSI
OBRAS DEL RAMO33 CON PRESUPUESTO PAGADO PARA EL EJERCICIO FISCAL 2016

INDICADOR	SEDESORE	PROYECTO	% AV FIS	% AV FIN	AUTORIZADO	PAGADO	DISPONIBLE	BENEFICIARIOS
INDICADOR	02883669	Construcción de calle Ircóaltl tramo de Moctezuma		84.60	2,214,450.00	1,873,424.75	341,025.25	625
INDICADOR	02883667	Construcción de calle Valle del Lago tramo de Mexq		84.79	2,220,000.00	1,882,293.60	337,706.40	1,000
INDICADOR	02883671	Construcción de calle Narciso, tramo de Camino Rea		75.76	2,220,000.00	1,681,960.80	538,039.20	500
INDICADOR	02883668	Construcción de calle Valle seco tramo de Mexquiti		84.41	2,467,900.00	2,083,203.75	384,696.25	950
INDICADOR	02883659	Construcción de calle Los Gallardo tramo de Los Ló		85.21	2,430,900.00	2,071,394.20	359,505.80	1,000
INDICADOR	02883650	Construccion de calle Prol. Pedro Vallejo, tramo d		106.04	2,445,607.50	2,593,232.63	-147,625.13	280
INDICADOR	02883661	Construcción de calle Aquiles Serdán, tramo de Dam		115.21	2,429,693.22	2,799,156.80	-369,463.58	2,200
INDICADOR	02883670	Construcción de calle Flor de Manzano tramo de Xic		84.74	2,201,500.00	1,865,573.10	335,926.90	1,500
INDICADOR	02883673	Proyecto Ejecutivo para la Rehabilitación da Av. 2		100.00	1,856,000.00	1,856,000.00	0.00	300,000
INDICADOR	02883674	Comedor en Delegación La Pila		84.98	521,419.95	443,081.83	78,338.12	1,500
INDICADOR	02883682	Rehabilitación CDC Progreso		85.92	197,827.76	169,965.68	27,862.08	7,150
INDICADOR	02883686	Construccion de calle Chubasco, tramo de Av. Himal		94.00	2,119,500.00	1,992,330.00	127,170.00	1,500
INDICADOR	02883685	Construcción de calle Siglo XXI, tramo de Ocelli		84.51	518,000.00	437,741.08	80,258.92	250
INDICADOR	02883678	Rehabilitacion de Av. Ponciano Arriaga tramo de c		71.11	2,161,250.00	1,536,886.48	624,363.52	10,500
INDICADOR	02883676	Construcción de losa en Escuela Prim. Revolución M		92.05	370,534.00	341,085.97	29,448.03	425
INDICADOR	02883683	Rehabilitacion de calle Azteca Sur, tramo de Av.		114.36	2,472,250.00	2,827,340.82	-355,090.82	25,000
INDICADOR	02883684	Rehabilitacion de calle Azteca Sur tramo de Av. U		79.05	1,901,927.50	1,503,549.76	398,377.74	25,000
INDICADOR	02883687	Construcción de América del Sur, tramo de Repúblic		99.75	1,302,000.00	1,298,772.35	3,227.65	450
INDICADOR	02883680	Rehabilitación de calle Euclides, tramo de calle 2		105.72	1,872,000.00	1,978,990.41	-106,990.41	750
INDICADOR	02883675	Construcción de salones de usos múltiples, en las		91.74	2,459,640.00	2,256,535.40	203,104.60	1,500
INDICADOR	02883679	Rehabilitación de Camino Real a Guanajuato, tramo		94.00	2,400,000.00	2,256,000.01	143,999.99	8,000
INDICADOR	02883688	Construcción de calle Morse y calle Prof. Enrique		94.00	1,660,800.00	1,561,152.00	99,648.00	300
INDICADOR	02883689	Rehabilitacion de calle José Vilet, tramo de calle		84.46	2,468,375.00	2,084,764.85	383,610.15	6,500
INDICADOR	02883681	Rehabilitación de calle Coronel Espinoza, tramo d		103.55	2,389,878.30	2,474,826.36	-84,948.06	2,200
INDICADOR	02883677	Rehabilitacion de calle Escandon y calle Joaquin		114.71	2,388,750.00	2,740,110.00	-351,360.00	6,000
INDICADOR	02883620	Rehabilitación de prolongación Moctezuma 1a. Etapa		80.61	29,701,570.57	23,941,059.74	5,760,510.83	675
INDICADOR	02883895	Mecánica de suelos y diseño de pavimentos de difer		0.00	129,694.36	0.00	129,694.36	12,000
INDICADOR	02883691	Control de Calidad de las Obras que Ejecuta el Ayu		39.11	383,485.21	150,000.00	233,485.21	2,500
INDICADOR	02883696	Construcción de calle Lucha social tramo de Av. La		89.48	1,205,360.00	1,078,603.34	126,756.66	1,050
INDICADOR	02883697	Construcción de calle República de Perú América de		83.63	912,000.00	762,704.60	149,295.40	2,000
INDICADOR	02883709	Rehabilitación de CDC Terremoto		90.45	1,131,364.70	1,023,361.87	108,002.83	7,150
INDICADOR	02883708	Construcción de calle Fulton tramo de Av. Curie a		71.16	2,447,200.00	1,741,378.58	705,821.42	500
INDICADOR	02883702	Construcción de calle Flor de Loto tramo de Camino		70.78	2,447,200.00	1,732,177.10	715,022.90	450
INDICADOR	02883700	Construcción de calle Jacarandas tramo de Camino R		70.78	2,447,200.00	1,732,177.09	715,022.91	750
INDICADOR	02883701	Construcción de calle Clavel tramo de Camino Real		47.00	1,425,000.00	669,750.00	755,250.00	200
INDICADOR	02883695	Construccion de Priv. Mao Tse Tung tramo de Lucha		91.93	2,470,000.00	2,270,595.32	199,404.68	500

H. AYUNTAMIENTO DE SAN LUIS POTOSI
OBRAS DEL RAMO33 CON PRESUPUESTO PAGADO PARA EL EJERCICIO FISCAL 2016

INDICADOR	SEDESORE	PROYECTO	% AV FIS	% AV FIN	AUTORIZADO	PAGADO	DISPONIBLE	BENEFICIARIOS
INDICADOR	02883703	Construcción de Cerrada del Laurel de Camino Real		47.00	2,470,000.00	1,160,900.00	1,309,100.00	250
INDICADOR	02883698	Construcción de calle Avestruz tramo de Prol. Call		70.78	2,466,750.00	1,746,014.97	720,735.03	1,250
INDICADOR	02883706	Construcción de calle Las Gardenias tramo de Camin		56.02	1,567,500.00	878,176.20	689,323.80	750
INDICADOR	02883705	Construcción calle Priv. Las Higueras tramo de 5a.		47.00	1,149,500.00	540,265.00	609,235.00	550
INDICADOR	02883707	Construcción de calle Tecnológico tramo de calle G		72.31	2,072,796.67	1,498,768.88	574,027.79	10,000
INDICADOR	02883699	Construcción de Medio Arroyo de Camino Antiguo a E		47.00	2,207,700.00	1,037,619.00	1,170,081.00	2,000
INDICADOR	02883704	Construcción de calle 5a. Priv. De Josefa Ortiz de		70.78	2,462,400.00	1,742,935.97	719,464.03	1,000
INDICADOR	02883712	Proyecto Ejecutivo para la Rehabilitación de la AV		92.26	2,295,671.86	2,118,077.83	177,594.03	400,000
INDICADOR	02883726	Proyecto Ejecutivo para el mejoramiento, readecuac		47.17	2,887,008.58	1,361,796.50	1,525,212.08	850,000
INDICADOR	02883896	Mecánica de suelos y diseño de pavimentos de difer		21.84	154,497.75	33,737.89	120,759.86	14,000
INDICADOR	02883898	Verificación de calidad en la pavimentación de dif		0.00	140,908.56	0.00	140,908.56	5,000
INDICADOR	02883734	Construcción de Red de Agua potable y Red de Drena		89.36	842,270.00	752,650.91	89,619.09	100,000
INDICADOR	02883732	Construcción de Red de Agua potable y Red de Drena		89.39	914,422.50	817,360.47	97,062.03	200,000
INDICADOR	02883738	Construcción de Red de agua potable y Red de drena		90.30	917,725.00	828,736.05	88,988.95	1,500
INDICADOR	02883731	Construcción de calle Santa Ana tramo de Av. Ricar		91.91	2,472,327.50	2,272,259.46	200,068.04	200,000
INDICADOR	02883733	Construcción de calle San Jorge tramo de Av. Ricar		91.24	2,397,730.00	2,187,771.33	209,958.67	100,000
INDICADOR	02883727	Iluminación General en exterior y patio de maniobr		91.32	353,473.81	322,795.81	30,678.00	200
INDICADOR	02883730	Construcción de caseta de acceso en Unidad de tran		61.62	93,547.57	57,641.21	35,906.36	772,604
INDICADOR	02883739	Construcción de calle Lorenzo Zavala tramo de Prol		90.28	1,453,500.00	1,312,234.37	141,265.63	200
INDICADOR	02883741	Construcción de Andador Gorrión tramo de Cóndor a		70.55	1,155,000.00	814,817.85	340,182.15	200
INDICADOR	02883737	Construcción de calle Juan de Ayora tramo de Blvd		90.81	2,468,787.50	2,241,969.39	226,818.11	1,500
INDICADOR	02883728	Construcción de calle Euclides tramo de Av. Curie		91.53	2,447,200.00	2,239,801.87	207,398.13	700
INDICADOR	02883736	Construcción de calle Siempreviva tramo de Av. Col		91.09	2,470,380.00	2,250,317.56	220,062.44	500
INDICADOR	02883729	Rehabilitacion de barda en Cementerio Municipal Sa		63.45	2,386,823.93	1,514,439.78	872,384.15	350,000
INDICADOR	02883735	Ampliación de puente vehicular eje 104 tramo Cruce		47.00	5,645,300.00	2,653,291.00	2,992,009.00	10,000
INDICADOR	02883751	Construcción de calle Via Veneto tramo de 16 de Se		70.64	480,000.00	339,076.80	140,923.20	5,000
INDICADOR	02883759	Rehabilitación en Boulevard Españita tramo de cal		85.35	1,017,203.00	868,203.10	148,999.90	10,000
INDICADOR	02883753	Rehabilitación en Av. Fco. Martínez de la Vega tra		94.00	3,280,187.68	3,083,376.42	196,811.26	10,000
INDICADOR	02883754	Rehabilitación de Av. Nicolás Zapata tramo de Av.		87.00	3,710,700.00	3,228,197.69	482,502.31	200,000
INDICADOR	02883742	Construcción de Andador Clerigo tramo de Cóndor a		70.55	1,155,000.00	814,817.86	340,182.14	200
INDICADOR	02883743	Construcción de Andador Manakin tramo de Cóndor a		71.02	1,155,000.00	820,246.35	334,753.65	200
INDICADOR	02883746	Construcción de Andador Gavilán tramo de Papagayo		70.55	660,000.00	465,610.20	194,389.80	150
INDICADOR	02883744	Construcción de Andador Pericos tramo de Gacela a		70.55	660,000.00	465,610.20	194,389.80	200
INDICADOR	02883745	Construcción de Andador Dominicos tramo de Gacela		71.02	1,320,000.00	937,424.40	382,575.60	200
INDICADOR	02883756	Construcción de calle Golondrinas tramo de Flaming		84.68	2,475,000.00	2,095,775.09	379,224.91	102
INDICADOR	02883755	Rehabilitación en la Escuela Primaria Ignacio Zara		75.72	508,178.23	384,777.31	123,400.92	1,100

H. AYUNTAMIENTO DE SAN LUIS POTOSI
OBRAS DEL RAMO33 CON PRESUPUESTO PAGADO PARA EL EJERCICIO FISCAL 2016

INDICADOR	SEDESORE	PROYECTO	% AV FIS	% AV FIN	AUTORIZADO	PAGADO	DISPONIBLE	BENEFICIARIOS
INDICADOR	2883757	Construcción de calle Crisantemo tramo de Camino R		82.86	2,457,576.39	2,036,372.38	421,204.01	4,000
INDICADOR	02883752	Construcción del Centro Deportivo Español-1ra Etap		82.10	2,466,780.58	2,025,284.14	441,496.44	7,500
INDICADOR	02883747	Construcción de calle Gardenia tramo de Orquidia a		71.02	2,464,000.00	1,749,858.88	714,141.12	108
INDICADOR	02883748	Construcción de calle Jazmín tramo de Orquidia a C		70.55	2,476,500.00	1,747,096.46	729,403.54	108
INDICADOR	02883749	Construcción de calle Cerrada de Azucena tramo de		70.55	2,476,500.00	1,747,096.46	729,403.54	126
INDICADOR	02883750	Construcción de calle Rosa tramo de Orquidia a Lir		81.78	2,476,500.00	2,025,281.70	451,218.30	132
INDICADOR	02883758	Construcción de calle Flor de Azalea tramo de Orqu		77.42	4,002,600.00	3,098,937.01	903,662.99	132
INDICADOR	02883897	Verificación de calidad en la pavimentación de dif		0.00	142,590.66	0.00	142,590.66	1,000
INDICADOR	02883776	Proyecto Ejecutivo para la Rehabilitación de la Av		47.17	2,054,036.70	968,885.24	1,085,151.46	350,000
INDICADOR	02883770	Construcción de patio de acceso a Esc. Prim. Homer		47.00	86,362.05	40,590.38	45,771.67	1,400
INDICADOR	02883768	Rehabilitación de calle Palmira		81.04	253,285.35	205,267.77	48,017.58	1,000
INDICADOR	02883767	Rehabilitación de CDC Capricornio		127.23	1,675,631.10	2,131,858.61	-456,227.51	10,250
INDICADOR	02883769	Construcción de priv. Ramón y Cajal tramo de Av. R		84.80	1,782,000.00	1,511,178.22	270,821.78	30
INDICADOR	02883771	Construcción de Privada de la Cruz, tramo de Calle		62.42	2,463,800.00	1,537,812.23	925,987.77	108
INDICADOR	02883765	Construcción de calle de Azucenas tramo de Orquidi		75.64	3,168,000.00	2,396,240.11	771,759.89	108
INDICADOR	02883766	Rehabilitación de calle Coronel Espinoza, tramo de		90.40	2,469,352.00	2,232,240.82	237,111.18	2,200
INDICADOR	02883899	Verificación de calidad en la pavimentación de dif		0.00	152,607.36	0.00	152,607.36	4,500
INDICADOR	02883878	Proyecto Ejecutivo para la Construcción de calles		24.09	2,370,814.84	571,141.27	1,799,673.57	1,000
INDICADOR	02883761	Rehabilitación de carriles centrales de la Av. 20		56.94	34,490,571.07	19,639,607.95	14,850,963.12	300,000
INDICADOR	02883890	Limpieza y Desasolve del Rio Paisanos		91.53	2,617,935.44	2,396,240.00	221,695.44	2,500
INDICADOR	02883883	Proyecto Ejecutivo para la Construcción de cuatro		46.92	3,199,714.05	1,501,365.60	1,698,348.45	1,000
INDICADOR	02883882	Proyecto Ejecutivo para el Mejoramiento, Readecuac		0.00	3,820,022.89	0.00	3,820,022.89	850,000
INDICADOR	02883851	Construcción de calle Prolongación Victoria.		48.14	1,719,818.00	827,895.60	891,922.40	40
INDICADOR	02883855	Construcción de calle Flor de Durazno		18.62	588,227.00	109,546.41	478,680.59	30
INDICADOR	02883857	Construcción de calle Monte Carlo		0.00	2,480,550.00	0.00	2,480,550.00	89
INDICADOR	02883859	Construcción de calle 1a. Priv. de Prolongación Vi		45.55	790,517.00	360,115.91	430,401.09	33
INDICADOR	02883860	Construcción de calle 2a. Priv. de Prol. Victoria.		45.97	678,473.00	311,916.88	366,556.12	26
INDICADOR	02883861	Construcción de calle 3a. Priv. de Prol. Victoria.		46.44	622,084.00	288,910.59	333,173.41	22
INDICADOR	02883862	Construcción de calle Nuevo Progreso		46.56	1,367,582.00	636,763.24	730,818.76	28
INDICADOR	02883852	Construcción de calle Arquitos		0.00	1,567,304.00	0.00	1,567,304.00	74
INDICADOR	02883853	Construcción de calle Tulipanes		0.00	1,068,936.00	0.00	1,068,936.00	63
INDICADOR	02883854	Construcción de calle 2a. Privada de Nevado de Tol		18.94	432,700.00	81,968.31	350,731.69	26
INDICADOR	02883856	Construcción de calle República de Perú		19.11	2,492,434.00	476,312.42	2,016,121.58	107
INDICADOR	02883858	Construcción de calle Anáhuac		0.00	957,329.00	0.00	957,329.00	41
INDICADOR	02883863	Construcción de calle Linares		45.61	1,269,872.00	579,247.08	690,624.92	52
INDICADOR	02883864	Construcción de calle República del Salvador		46.32	2,547,026.00	1,179,893.04	1,367,132.96	129

H. AYUNTAMIENTO DE SAN LUIS POTOSI
OBRAS DEL RAMO33 CON PRESUPUESTO PAGADO PARA EL EJERCICIO FISCAL 2016

INDICADOR	SEDESORE	PROYECTO	% AV FIS	% AV FIN	AUTORIZADO	PAGADO	DISPONIBLE	BENEFICIARIOS
INDICADOR	02883865	Construcción de calle peatonal Priv. de Ambrosio E		18.76	542,206.00	101,728.72	440,477.28	22
INDICADOR	02883880	Construcción de Cubierta en Centro Educativo Tang		0.00	208,321.96	0.00	208,321.96	200
INDICADOR	02883881	Construcción de Cubierta en Escuela Primaria Salva		0.00	119,821.32	0.00	119,821.32	250
INDICADOR	02883894	Construcción de dos aulas en Centro Educativo Saté		0.00	899,476.49	0.00	899,476.49	250
INDICADOR	02883889	Rehabilitación de la calle Jaime Sordo, tramo de v		43.10	1,811,251.35	780,711.80	1,030,539.55	2,000
INDICADOR	02883900	Verificación de calidad en la pavimentación de dif		0.00	144,500.72	0.00	144,500.72	7,500
INDICADOR	02883893	Desarrolvo del Rio Españita, tramo de Periferico S		92.43	2,516,126.84	2,325,638.28	190,488.56	1,500
INDICADOR	02883866	Ampliación de salón de box en el CDC Simón Diaz.		0.00	1,008,122.00	0.00	1,008,122.00	20
INDICADOR	02883867	Ampliación de taller de mecánica en el CDC Simón D		0.00	334,712.00	0.00	334,712.00	15
INDICADOR	02883871	Área Recreativa Pedrera de Guadalupe		0.00	2,000,000.00	0.00	2,000,000.00	5,128
INDICADOR	02883872	Área Recreativa Buenos Aires		0.00	3,334,753.00	0.00	3,334,753.00	9,535
INDICADOR	02883873	Área Recreativa Plan de Ayutla		0.00	2,360,421.00	0.00	2,360,421.00	4,000
INDICADOR	02883905	Construcción de Comedor y Aula Estructura Regional		0.00	1,251,823.57	0.00	1,251,823.57	300
INDICADOR	02883902	Rehabilitación de calle 16 de Septiembre tramo de		0.00	4,445,933.96	0.00	4,445,933.96	500
INDICADOR	02883903	Rehabilitación de calle 16 de Septiembre tramo de		0.00	4,604,619.47	0.00	4,604,619.47	500
INDICADOR	02883658	Pavimentación de concreto hidráulico en calle Ign		0.00	5,784,797.50	0.00	5,784,797.50	110
INDICADOR	02883901	Rehabilitación de calle 16 de Septiembre tramo de		66.60	5,185,371.46	3,453,227.45	1,732,144.01	500
INDICADOR	02883610	Construcción de crucero en Av. de las Torres esq.		0.00	279,578.37	0.00	279,578.37	1,200

EL. C. PRESIDENTE CONSTITUCIONAL DEL MUNICIPIO DE S.L.P.
C. RICARDO GALLARDO JUAREZ

EL. C. TESORERO MUNICIPAL
C.P. JESUS EMMANUEL RAMOS HERNANDEZ

EL. C. PRESIDENTE COMISION DE HACIENDA
LIC.MARIA ISABEL GONZALEZ TOVAR

MUNICIPIO DE SAN LUIS POTOSÍ, S.L.P.

RELACIÓN DE OBRAS EN PROCESO

CUENTA PÚBLICA 2014

[illegible]	[illegible]	[illegible]	AMPLIANDO TU VIVIENDA 2014	MUNICIPIO DE SAN LUIS POTOSÍ	4,717,813.73
[illegible]	[illegible]		VIVIENDA DIGNA AMPLIACIÓN 404	MUNICIPIO DE SAN LUIS POTOSÍ	[illegible]
[illegible]	[illegible]	[illegible]	AMPLIACIÓN DE VIVIENDA TRADICIONAL	MUNICIPIO DE SAN LUIS POTOSÍ	[illegible]
[illegible]	[illegible]	[illegible]	ESTUDIO MECÁNICA DE SUELO PROGRAMA AMPLIANDO TU VIVIENDA 2014	MUNICIPIO DE SAN LUIS POTOSÍ	[illegible]
[illegible]	[illegible]		CONSTRUCCIÓN DE BARDA PERIMETRAL Y CUBÍCULOS DIVISORIOS EN ESCUELA PREPARATORIA NUEVA GENERACIÓN, DELEGACIÓN LA PILA		[illegible]
[illegible]	[illegible]		CONSTRUCCIÓN DE AULA DIDÁCTICA ESTRUCTURA REGIONAL [illegible]		[illegible]
[illegible]	[illegible]		PROYECTO EJECUTIVO PARQUE LINEAL EN LA RIBERA DEL RÍO [illegible]	DELEGACIÓN DE BOCAS	[illegible]
[illegible]	[illegible]		[illegible]	COLONIA DEL PARQUE	[illegible]
[illegible]	[illegible]	[illegible]	REHABILITACIÓN DE SERVICIO SANITARIO [illegible] Y PINTURA GENERAL EN E.P. [illegible]	CENTRAL	[illegible]
[illegible]	[illegible]	[illegible]	CONST. SERVICIOS SANITARIOS Y REUBICACIÓN DE ASTA BANDERA [illegible]	[illegible]	[illegible]
[illegible]	[illegible]		CONST. SERVICIO SANITARIO Y CISTERNA ESC. PRIMARIA MANUEL JOSÉ OTHÓN	CENTRAL	[illegible]
[illegible]	[illegible]	[illegible]	REHABILITACIÓN Y UN ANEXO ESC. PRIMARIA VALENTÍN GÓMEZ FARÍAS	[illegible]	[illegible]
[illegible]	[illegible]	[illegible]	[illegible]	SAUCITO	[illegible]
[illegible]	[illegible]	[illegible]	CEMENTERIO MUNICIPAL [illegible] PRIMERA ETAPA	FRACCIÓN DE MILPILLAS	[illegible]
[illegible]	[illegible]	[illegible]	CONSTRUC. CTRO DEPORTIVO INTEGRAL RURAL ATLAS	RURAL ATLAS	[illegible]

AYUNTAMIENTO DE SAN LUIS POTOSÍ, S.L.P.

RELACIÓN DE OBRAS DE FINANCIAMIENTO

CUENTA PÚBLICA 2014

No.	Clave de obra en el sistema estatal	Nombre de la obra	Descripción de la obra o acción	Ubicación de la localidad o colonia donde se ejecuta la obra	Monto de la inversión	Monto ejercido	Fuente	Gasto de inversión: Recursos propios				Total	Fecha de inicio de la obra (Por Administración, Contrato o Convenio)	Avance %		Avance %
								Federal	Participación	Estatal	Indirecto (gastos del fondo)			Físico	Financiero	
14-100-0000-0-00000	2000000	AD-0-0-0-0000-000-000-000	CONCRETO RED AGUA POTABLE CALLE PRIMAVERA CRUCCIONES TRAMO DE CAMPO A PERIMETRO A PIPA DE CALLE	Real Del Pedroso	111,181.00	111,181.00	AGUA Y SANEAMIENTO, AGUA PO	72,012.00	0.00	-	-	72,012.00	ADJUDICACIÓN	01/01/2013	31/03/2013	100% 65.00
14-100-0000-0-00000	2000000	AD-0-0-0-0000-000-000-000	CONCRETO RED AGUA POTABLE CALLE PRIM. DE ALVARADO TRAMO CAMINO A SAN JUANICO A FIN DE PRIVADA	TEJEDA DE CHICA	87,517.00	87,517.00	AGUA Y SANEAMIENTO, AGUA PO	86,963.00	0.00	-	-	86,963.00	ADJUDICACIÓN	01/01/2013	30/03/2013	100% 91.00
14-100-0000-0-00000	2000000	AD-0-0-0-0000-000-000-000	CONCRETO RED AGUA POTABLE CALLE FLOR DE PLATA ENTRE CAMINO A SAN JUANICO Y MANANTIAL	LAS FLORES	64,413.00	64,413.00	AGUA Y SANEAMIENTO, AGUA PO	62,818.00	0.00	-	-	62,818.00	ADJUDICACIÓN	01/01/2013	31/03/2013	100% 97.00
14-100-0000-0-00000	2000000	AD-0-0-0-0000-000-000-000	CONCRETO RED AGUA POTABLE CALLE MONARCA DE TEPEJUANCHO A PIPA DE SAN LUIS	JF Pipa de San Luis	54,848.00	54,848.00	AGUA Y SANEAMIENTO, AGUA PO	45,136.00	0.00	-	-	45,136.00	ADJUDICACIÓN	01/01/2013	31/03/2013	100% 82.00
14-100-0000-0-00000	2000000	AD-0-0-0-0000-000-000-000	CONCRETO RED AGUA POTABLE CALLE DEL CANADA ENTRE VALLE GRANDE Y FIN DE CALLE	JF Pipa de San Luis	154,000.00	154,000.00	AGUA Y SANEAMIENTO, AGUA PO	154,135.00	0.00	-	-	154,135.00	ADJUDICACIÓN	01/01/2013	31/03/2013	100% 100.00
14-100-0000-0-00000	2000000	AD-0-0-0-0000-000-000-000	CONCRETO RED AGUA POTABLE CALLE ROSA TRAMO DE CRUCIJULA A MANANTIAL	LAS FLORES	300,000.00	300,000.00	AGUA Y SANEAMIENTO, AGUA PO	298,000.00	0.00	-	-	298,000.00	ADJUDICACIÓN	01/01/2013	30/03/2013	100% 99.00
14-100-0000-0-00000	2000000	AD-0-0-0-0000-000-000-000	CONCRETO RED AGUA POTABLE CALLE RUA TRAMO DE CAMINO A PERIMETRO A VALLE HERMOSO	TERESITA GRANDE	189,000.00	189,000.00	AGUA Y SANEAMIENTO, AGUA PO	146,063.00	0.00	-	-	146,063.00	ADJUDICACIÓN	01/01/2013	30/03/2013	100% 78.00
14-100-0000-0-00000	2000000	AD-0-0-0-0000-000-000-000	CONCRETO RED AGUA POTABLE CALLE PRIV DE JAPONESES Y FIN DE CAMINO TRAMO DEL 1 FIN DE DURANGO A CARLOS MELENDEZ	JF Pipa de San Luis	73,118.00	73,118.00	AGUA Y SANEAMIENTO, AGUA PO	68,348.00	0.00	-	-	68,348.00	ADJUDICACIÓN	01/01/2013	31/03/2013	100% 97.00
14-100-0000-0-00000	2000000	AD-0-0-0-0000-000-000-000	CONCRETO RED AGUA POTABLE CALLE PLAN DE SAN LUIS ENTRE VALLE GRANDE Y FIN DE CALLE	JF Pipa de San Luis	238,136.00	238,136.00	AGUA Y SANEAMIENTO, AGUA PO	238,136.00	0.00	-	-	238,136.00	ADJUDICACIÓN	01/01/2013	31/03/2013	100% 100.00
14-100-0000-0-00000	2000000	AD-0-0-0-0000-000-000-000	CONCRETO RED AGUA POTABLE CALLE 23 DE MAYO TRAMO DE INTERSECCIÓN A FIN DE CALLE	LOS LIRIOS 1	304,152.00	304,152.00	AGUA Y SANEAMIENTO, AGUA PO	176,386.00	0.00	-	-	176,386.00	ADJUDICACIÓN	01/01/2013	30/03/2013	100% 58.00
14-100-0000-0-00000	2000000	AD-0-0-0-0000-000-000-000	CONCRETO RED AGUA POTABLE CAMINO A SAN JUANICO TRAMO FLOR DE PLATA A CERRAMITRANO	LAS FLORES	140,946.00	140,946.00	AGUA Y SANEAMIENTO, AGUA PO	140,946.00	0.00	-	-	140,946.00	ADJUDICACIÓN	01/01/2013	30/03/2013	100% 100.00
14-100-0000-0-00000	2000000	AD-0-0-0-0000-000-000-000	CONCRETO RED AGUA POTABLE CALLE CAMINO A SAN JUANICO VALLE GRANDE Y FIN DE CALLE	JF Pipa de San Luis	182,616.00	182,616.00	AGUA Y SANEAMIENTO, AGUA PO	180,726.00	0.00	-	-	180,726.00	ADJUDICACIÓN	01/01/2013	30/03/2013	100% 99.00
14-100-0000-0-00000	2000000	AD-0-0-0-0000-000-000-000	CONCRETO RED AGUA POTABLE CALLE PRIV DE LIZ TRAMO FLOR DE CANELA A FINAL PICOTENCLAYE	RENE SAN Y MARTINEZ	100,000.00	100,000.00	AGUA Y SANEAMIENTO, AGUA PO	97,387.00	0.00	-	-	97,387.00	ADJUDICACIÓN	01/01/2013	30/03/2013	100% 97.00
14-100-0000-0-00000	2000000	AD-0-0-0-0000-000-000-000	CONCRETO RED AGUA POTABLE CALLE MAMPOLA TRAMO DE MAGNOLIA A CAMINO A SAN JUANICO	LAS FLORES	134,462.00	134,462.00	AGUA Y SANEAMIENTO, AGUA PO	66,460.00	0.00	-	-	66,460.00	INV. REITERADA	01/01/2013	31/03/2013	100% 49.00
14-100-0000-0-00000	2000000	AD-0-0-0-0000-000-000-000	CONCRETO RED AGUA POTABLE CALLE BARÓN DE LA CAMINO A SAN JUANICO A MANANTIAL	LAS FLORES	94,828.00	94,828.00	AGUA Y SANEAMIENTO, AGUA PO	54,828.00	0.00	-	-	54,828.00	INV. REITERADA	01/01/2013	31/03/2013	100% 57.00
14-100-0000-0-00000	2000000	AD-0-0-0-0000-000-000-000	CONCRETO RED AGUA POTABLE CALLE VALLE GRANDE ENTRE MESQUITE Y FLOR DE SAN LUIS	JF Pipa de San Luis	174,817.00	174,817.00	AGUA Y SANEAMIENTO, AGUA PO	175,745.00	0.00	-	-	175,745.00	INV. REITERADA	01/01/2013	31/03/2013	100% 79.00
14-100-0000-0-00000	2000000	AD-0-0-0-0000-000-000-000	CONCRETO RED AGUA POTABLE CALLE ERAN CHICHALLA TRAMO LAMBURLINA A GONZALO ALBARAN	Delegación Municipal La Pila	75,770.00	75,770.00	AGUA Y SANEAMIENTO, AGUA PO	45,750.75	0.00	-	-	45,750.75	INV. REITERADA	01/01/2013	31/03/2013	100% 60.00
14-100-0000-0-00000	2000000	AD-0-0-0-0000-000-000-000	CONCRETO RED AGUA POTABLE CALLE ERAN CHICHALLA TRAMO LAMBURLINA A GONZALO ALBARAN	Delegación Municipal La Pila	134,253.17	134,253.17	AGUA Y SANEAMIENTO, AGUA PO	138,071.12	0.00	-	-	138,071.12	PUBLICA	10/12/2013	31/03/2013	100% 75.00
14-100-0000-0-00000	2000000	AD-0-0-0-0000-000-000-000	CONCRETO DE CANCHAS DE BORREGO DE TEJEDE MESA COLORADA AREAS STA RITA	SANTA RITA	2,847,472.44	2,847,472.44	AGUA Y SANEAMIENTO, AGUA PO	2,847,998.54	0.00	-	-	2,847,998.54				0% 46.00
14-100-0000-0-00000	2000000	AD-0-0-0-0000-000-000-000	CONCRETO RED AGUA POTABLE CALLE LAMBURLINA TRAMO CAMINO ANTIGUO A STA MARIA	Delegación Municipal La Pila	114,205.00	114,205.00	AGUA Y SANEAMIENTO, AGUA PO	98,148.12	0.00	-	-	98,148.12	INV. REITERADA	01/01/2013	30/03/2013	100% 91.00
14-100-0000-0-00000	2000000	AD-0-0-0-0000-000-000-000	CONCRETO RED AGUA POTABLE CALLE PRIMAVERA DE DR. MORTE, TRAMO DEL MORTE A FIN DE PRIVADA	TERRA BLANCA	86,867.25	86,867.25	AGUA Y SANEAMIENTO, AGUA PO	88,987.48	0.00	-	-	88,987.48	ADJUDICACIÓN	01/01/2013	30/03/2013	100% 91.00
14-100-0000-0-00000	2000000	AD-0-0-0-0000-000-000-000	CONCRETO RED AGUA POTABLE CALLE DE LOS VIRROS, TRAMO EL MARTINEZ A ALFONSO BARRA	TERRA BLANCA	790,013.00	790,013.00	AGUA Y SANEAMIENTO, AGUA PO	83,213.53	0.00	-	-	83,213.53	ADJUDICACIÓN	14/03/2014	31/03/2014	0% 10.00
14-100-0000-0-00000	2000000	AD-0-0-0-0000-000-000-000	CONCRETO RED AGUA POTABLE CALLE PRIMAVERA MONREAL TRAMO DE LEANDRO A FIN DE PRIVADA	TERRA BLANCA	134,428.00	134,428.00	AGUA Y SANEAMIENTO, AGUA PO	12,464.00	0.00	-	-	12,464.00	ADJUDICACIÓN	14/03/2014	31/03/2014	0% 09.00
14-100-0000-0-00000	2000000	AD-0-0-0-0000-000-000-000	CONCRETO RED AGUA POTABLE CALLE 1A. NORTE, TRAMO LUIS DONALDO COLOSIO A LAMANDA	TERRA BLANCA	413,243.00	413,243.00	AGUA Y SANEAMIENTO, AGUA PO	376,746.00	0.00	-	-	376,746.00	ADJUDICACIÓN	01/01/2013	31/03/2013	100% 91.00
14-100-0000-0-00000	2000000	AD-0-0-0-0000-000-000-000	CONCRETO RED AGUA POTABLE CALLE 1A. NORTE, TRAMO LAMANDA A AV. AZUL	TERRA BLANCA	400,000.79	400,000.79	AGUA Y SANEAMIENTO, AGUA PO	400,132.00	0.00	-	-	400,132.00	INV. REITERADA	01/01/2013	31/03/2013	77% 97.00
14-100-0000-0-00000	2000000	AD-0-0-0-0000-000-000-000	CONCRETO RED AGUA POTABLE CALLE 1A. NORTE, TRAMO CHAMPTRUCK A LOS BRAVO	TERRA BLANCA	113,138.00	113,138.00	AGUA Y SANEAMIENTO, AGUA PO	253,932.00	0.00	-	-	253,932.00	INV. REITERADA	01/01/2013	31/03/2013	100% 97.00
14-100-0000-0-00000	2000000	AD-0-0-0-0000-000-000-000	CONCRETO RED AGUA POTABLE 1A. PRIV. CALLE RAFAEL RAMIREZ, TRAMO RAFAEL RAM. A LOS BRAVO	TERRA BLANCA	147,000.00	147,000.00	AGUA Y SANEAMIENTO, AGUA PO	148,000.00	0.00	-	-	148,000.00	INV. REITERADA	01/01/2013	31/03/2013	100% 100.00
14-100-0000-0-00000	2000000	AD-0-0-0-0000-000-000-000	CONCRETO RED AGUA POTABLE 1A. PRIV. DE LOS BRAVO, TRAMO DE LOS BRAVO A FIN DE CALLE	TERRA BLANCA	295,758.00	295,758.00	AGUA Y SANEAMIENTO, AGUA PO	191,543.00	0.00	-	-	191,543.00	INV. REITERADA	01/01/2013	31/03/2013	100% 70.00
14-100-0000-0-00000	2000000	AD-0-0-0-0000-000-000-000	CONCRETO RED AGUA POTABLE CALLE LUIS RAMIREZ, TRAMO DE 1A. PRIV. RAFAEL RAMIREZ	TERRA BLANCA	345,707.51	345,707.51	AGUA Y SANEAMIENTO, AGUA PO	348,000.00	0.00	-	-	348,000.00	INV. REITERADA	01/01/2013	31/03/2013	100% 98.00
14-100-0000-0-00000	2000000	AD-0-0-0-0000-000-000-000	CONCRETO RED AGUA POTABLE CALLE 1A. PRIV. DE 1A. NORTE, TRAMO 1A. NORTE A FIN DE PRIVADA	TERRA BLANCA	62,861.00	62,861.00	AGUA Y SANEAMIENTO, AGUA PO	70,700.00	0.00	-	-	70,700.00	ADJUDICACIÓN	10/03/2014	31/03/2014	100% 86.00
14-100-0000-0-00000	2000000	AD-0-0-0-0000-000-000-000	CONCRETO RED AGUA POTABLE CALLE 1A. PRIV. DE 1A. NORTE, TRAMO 1A. NORTE A FIN DE PRIVADA	TERRA BLANCA												
14-100-0000-0-00000	1000-2011-0000		RED Y BUFFS A 1 KM DE MEXICO AZTECA	UNIDAD MUNICIPAL	15,700,471.00	-	-	UNIDAD MUNICIPAL	-	-	-	97,272.71				0% 0.00
14-100-0000-0-00000	2012-0000		REPOSICIÓN DE RED DE DRENAJE Y AGUA POTABLE DE CALLE Juan de la Cruz, TRAMO DE CORONEL HUAN	MAXIMO SANCHEZ	900,000.00	-	-	ALCANT.ARILLADO, DRENAJE Y TLT	-	-	-	100,013.65				0% 0.00
14-100-0000-0-00000	2012-0000		PAVIMENTACIÓN DE CALLE HONORES DE LAS FLORES DE ZACATECAS A ABRIL	DELEGACIÓN VILLA DE POZOS	1,000,000.00	-	-	URBANIZACION	793,127.34	-	-	793,127.34				0% 44.00
14-100-0000-0-00000			AMPLIACIÓN DE RED DE DRENAJE		-	-	-		-	-	-	98,000.00				0% 0.00
14-100-0000-0-00000	2011-0000		[illegible]	San Juan de Guadalupe	1,472,701.00	-	-	ALCANT.ARILLADO, DRENAJE Y TLT	17,912.34	-	-	47,918.74				100% 3.00
14-100-0000-0-00000	2011-0000		REHABILITACIÓN DE PLANTA TRATADORA DE AGUAS RESIDUALES	El Sombrito	475,000.00	-	-		13,000.32	-	-	13,000.32				0% 3.00
14-100-0000-0-00000			CONSTRUCCIÓN DEPARTAMENTOS		-	-	-		-	-	-790,893.79	-790,893.79				0% 0.00
14-100-0000-0-00000			PAVIMENTACIÓN CONCRETO HIDR. PRELIMINARES		-	-	-		-	-	1,081,081.50	1,081,081.50				0% 0.00
14-100-0000-0-00000	2011-0000		CONSTRUCCIÓN DE COLECTOR PLUVIAL LA LIBERTAD 3A. ETAPA	LA LIBERTAD	8,100,000.00	-	-		-	-	-68,145.24	-68,145.24				0% -1.00
14-100-0000-0-00000	2007-0000		CONSTRUCCIÓN DE MOTIVOS DE ZAPATA EN CALLEJÓN DE SAN NICOLÁS DE MARCA	Las Flores de Abajo	4,994,772.00	-	-	AGUA POTABLE	-	-	-2,666.34	-2,666.34				0% -0.00
14-100-0000-0-00000	2012-0000		PROYECTO EJECUTIVO DRENAJE SANITARIO VILLAGRES PRIMAVERA MANO S.L.P.	VILLAGRES COLONIAS	10,000,000.00	-	-	URBANIZACION	-	10,000,000.00	INV SANCHEZ	10,000,000.00				0% 100.00
14-100-0000-0-00000	2011-0000		CONSTRUCCIÓN DE CALLE ACOLFO LÓPEZ MATEOS, COLONIA SAN FRANCISCO	SAN FRANCISCO	992,145.00	-	-	URBANIZACION MUNICIPAL	-	-	237,317.52	237,317.52				0% -0.00
14-100-0000-0-00000	2012-0000		SANTA MARTHA Y CAMINO DE REALES PLANTAS, GRUPO 7	VARIAS	760,000.00	-	-	URBANIZACION MUNICIPAL	-	-	66,277.16	66,277.16				100% 0.00
14-100-0000-0-00000			DIVISIÓN DE TERRENOS Y CONSTRUCCIÓN DE OBRAS DE URBANIZACIÓN		-	-	-		-	-	-16,142.25	-16,142.25				0%
14-100-0000-0-00000			DIVISIÓN DE TERRENOS Y CONSTRUCCIÓN DE OBRAS DE URBANIZACIÓN		-	-	-		-	-	48,095.99	48,095.99				0%
14-100-0000-0-00000			DIVISIÓN DE TERRENOS Y CONSTRUCCIÓN DE OBRAS DE URBANIZACIÓN		-	-	-		-	-	-16,863.86	-16,863.86				0%
14-100-0000-0-00000			PAVIMENTACIÓN CAMINO ANTIGUO A STA		-	-	-		-	-	5,547.45	5,547.45				0%
14-100-0000-0-00000			CONSTRUCCIÓN DE CALLE PRIMAVERA		-	-	-		-	-	-13,854.68	-13,854.68				100%
14-100-0000-0-00000			CONSTRUCCIÓN DE LA CALLE PUENTE DE MAZATLÁN		-	-	-		-	-	-17,713.56	-17,713.56				100%
14-100-0000-0-00000			INTRODUCCIÓN DE RED DE DRENAJE SANITARIO CALLE BALUD DE ORO		-	-	-		-	-	-4,000.00	-4,000.00				100%
14-100-0000-0-00000	2012-0000	AD-0-0-0-0000-000-2013	2A ETAPA DE LA PAVIMENTACIÓN DE ANCHOS SAN ANTONIO	Anexos	938,643.93	938,643.93	URBANIZACION MUNICIPAL, URBA	935,966.62	0.00	-	-	935,966.62	PUBLICA	13/09/2013	30/12/2013	0% 99.00
14-100-0000-0-00000	2012-0000	AD-0-0-0-0000-000-000	PAVIMENTACIÓN DE LAS CALLES DE PRIVADA DE MORELOS	La Constancia	611,231.00	611,231.00	URBANIZACION MUNICIPAL, URBA	447,343.43	0.00	-	-	447,343.43	INV. REITERADA	10/09/2013	30/12/2013	0% 73.00
14-100-0000-0-00000	2012-0000	AD-0-0-0-0000-000-2013	PAVIMENTACIÓN ANCHOS CALLE 11 Y 12, TRAMO CAMINO REAL A PRIVADA TEPAME	HOCHOTITE	986,479.00	986,479.00	URBANIZACION MUNICIPAL, URBA	986,864.00	0.00	-	-	986,864.00	PUBLICA	09/11/2013	31/12/2013	100% 100.00
14-100-0000-0-00000	2012-0000	AD-0-0-0-0000-000-2013	CONSTRUCCIÓN DE CALLE PLAN LZ	ARROYUNA	3,175,173.00	3,175,173.00	URBANIZACION MUNICIPAL, URBA	39,317.72	0.00	-	-	39,317.72	LICITACION PUBLICA	25/10/2013	31/12/2013	100% 12.00
14-100-0000-0-00000	2012-0000	AD-0-0-0-0000-000-2013	CONSTRUCCIÓN DE CANALLÓN CENTRAL EN CALLE MONARCA ARRIBA	PROGRESO	4,500,000.00	3,182,053.02	URBANIZACION MUNICIPAL, URBA	21,380.21	0.00	-	-	21,380.21	LICITACION PUBLICA	25/10/2013	31/12/2013	100% 0.00
14-100-0000-0-00000	2012-0000	AD-0-0-0-0000-000-2013	CONSTRUCCIÓN DE CALLE RAMÓN LÓPEZ NAVOA	S. TLAXCALA	400,000.00	136,134.46	URBANIZACION MUNICIPAL, URBA	246,636.42	0.00	-	-	246,636.42	LICITACION PUBLICA	28/11/2013	17/03/2014	100% 61.00
14-100-0000-0-00000	2012-0000	AD-0-0-0-0000-000-2013	CONSTRUCCIÓN DE CANALLÓN CENTRAL EN CALLE MONARCA ARRIBA	S. TLAXCALA	90,041.00	90,000.00	URBANIZACION MUNICIPAL, URBA	48,129.00	0.00	-	-	48,129.00	LICITACION PUBLICA	28/11/2013	17/03/2014	100% 41.00
14-100-0000-0-00000	2012-0000	AD-0-0-0-0000-000-2013	CONSTRUCCIÓN DE BANQUETAS Y GUARNICIONES EN CALLES NEZAHUALCÓYOTL	S. TLAXCALA	309,429.00	139,843.84	URBANIZACION MUNICIPAL, URBA	62,407.12	0.00	-	-	62,407.12	LICITACION PUBLICA	28/11/2013	17/03/2014	100% 20.00
14-100-0000-0-00000	2012-0000	AD-0-0-0-0000-000-2013	INTRODUCCIÓN DE RED DE DRENAJE SANITARIO EN CALLE CATALUÑA	LOS BORREGOS	170,000.00	170,000.00	ALCANT.ARILLADO, DRENAJE Y TLT	146,213.00	0.00	-	-	146,213.00	ADJUDICACIÓN	01/06/2013	30/12/2013	0% 86.00
14-100-0000-0-00000	2012-0000	AD-0-0-0-0000-000-2013	PAVIMENTACIÓN DE PRIMAVERA ARRIBA DE LOS MEYES	DELEGACIÓN VILLA DE POZOS	175,000.00	175,000.00	URBANIZACION MUNICIPAL, URBA	188,011.00	0.00	-	-	188,011.00	INV. REITERADA	01/06/2013	30/12/2013	0% 107.00
14-100-0000-0-00000	2012-0000	AD-0-0-0-0000-000-2013	BACHEO DE CONCRETO HIDRÁULICO EN ZONA URBANA	Varios	434,000.00	434,000.00	URBANIZACION MUNICIPAL, URBA	431,277.00	0.00	-	-	431,277.00	INV. REITERADA	01/06/2013	30/12/2013	0% 99.00
14-100-0000-0-00000			PAVIMENTACIÓN DE CONCRETO HIDRÁULICO		-	-	-		-	-	888,767.13	888,767.13				0%
14-100-0000-0-00000			MATERIALES DE MANTENIMIENTO DE VEHÍCULOS		-	-	-		-	-	9,416,595.13	9,416,595.13				0%
14-100-0000-0-00000	2012-0000	AD-0-0-0-0000-000-2013	BACHEO DE PIEDRA LAJA EN VILLA DE POZOS	DELEGACIÓN VILLA DE POZOS	403,000.00	400,000.00	URBANIZACION MUNICIPAL, URBA	279,884.79	0.00	-	-	279,884.79	INV. REITERADA	16/12/2013	31/03/2014	0% 69.00
14-100-0000-0-00000	2012-0000	AD-0-0-0-0000-000-2013	CONSTRUCCIÓN DE ALUMBRADO PÚBLICO EN ALUMBRADO PÚB. EN MANUEL PALAU	DELEGACIÓN DE BOCAS	340,000.00	245,548.52	URBANIZACION MUNICIPAL, URBA	245,548.52	0.00	-	-	245,548.52	ADJUDICACIÓN	22/05/2014	31/03/2014	0% 69.00
14-100-0000-0-00000	2012-0000	AD-0-0-0-0000-000-2014	RED DE DRENAJE SANITARIO EN CAMPO LUCERO COLOR DE LOS MUNTS	VARIAS COLONIAS	48,546,419.93	-	-	URBANIZACION MUNICIPAL, URBA	1,947,500.00	-	-	1,947,500.00				0% 3.00
14-100-0000-0-00000	2012-0000	AD-0-0-0-0000-000-2013	2A ETAPA DE LA PAVIMENTACIÓN DE ANCHOS SAN ANTONIO	Anexos	154,875.00	150,000.00	ALCANT.ARILLADO, DRENAJE Y TLT	139,404.00	0.00	-	-	139,404.00	ADJUDICACIÓN	13/09/2013	31/03/2014	0% 93.00
14-100-0000-0-00000	2012-0000	AD-0-0-0-0000-000-2013	RED DE DRENAJE SANITARIO CALLE RIO MOCTEZUMA TRAMO RIO GRANDE	La Constancia	111,000.00	111,000.00	ALCANT.ARILLADO, DRENAJE Y TLT	100,879.71	0.00	-	-	100,879.71	ADJUDICACIÓN	13/09/2013	31/03/2014	0% 90.00
14-100-0000-0-00000	2012-0000	AD-0-0-0-0000-000-2013	RED DE DRENAJE SANITARIO CALLE PRIV DE MORELOS TRAMO 1 FIN AZTECA	La Constancia	98,798.00	98,798.00	ALCANT.ARILLADO, DRENAJE Y TLT	87,013.00	0.00	-	-	87,013.00	LICITACION PUBLICA	13/09/2013	31/03/2014	0% 73.00
14-100-0000-0-00000	2012-0000	AD-0-0-0-0000-000-2013	RED DE DRENAJE SANITARIO CALLE PRIV DE SEPTA MORE	CAMINO ZAPATA	91,375.00	88,741.10	ALCANT.ARILLADO, DRENAJE Y TLT	88,741.10	0.00	-	-	88,741.10	LICITACION PUBLICA	31/03/2014	31/03/2014	0% 99.00
14-100-0000-0-00000	2012-0000	AD-0-0-0-0000-000-2013	CONSTRUCCIÓN DE ALCANTARILLADO CALLE 1 MARIA MONARCA TRAMO 1 ZAPATA	CAMINO ZAPATA	180,000.00	180,000.00	ALCANT.ARILLADO, DRENAJE Y TLT	157,899.00	0.00	-	-	157,899.00	ADJUDICACIÓN	06/08/2013	31/12/2013	0% 83.00
14-100-0000-0-00000	2012-0000	AD-0-0-0-0000-000-2013	RED DE DRENAJE SANITARIO CALLE PRIMAVERA	LOS BORREGOS	11,000.00	232,000.52	ALCANT.ARILLADO, DRENAJE Y TLT	222,343.71	0.00	-	-	222,343.71	LICITACION PUBLICA	11/08/2013	31/03/2014	0% 95.00
14-100-0000-0-00000	2012-0000	AD-0-0-0-0000-000-2013	RED DE DRENAJE SANITARIO CALLE PRIV. MANUEL TRAMO CALLE AZTECA	Delegación Municipal La Pila	11,000.00	118,000.52	ALCANT.ARILLADO, DRENAJE Y TLT	118,000.52	0.00	-	-	118,000.52	ADJUDICACIÓN	01/08/2013	31/12/2013	0% 99.00
14-100-0000-0-00000	2012-0000	AD-0-0-0-0000-000-2013	TRABAJOS VARIOS DE RED DE DRENAJE SANITARIO EN SANTA RITA	SANTA RITA	1,000,000.00	1,000,000.00	ALCANT.ARILLADO, DRENAJE Y TLT	117,899.00	0.00	-	-	117,899.00	INV. REITERADA	01/08/2013	31/12/2013	0% 11.00
14-100-0000-0-00000	2012-0000	AD-0-0-0-0000-000-2013	RED DE DRENAJE SANITARIO CALLE PRIV. MANZANILLO TRAMO CALLE CUNDE	MANZANILLO CUNDE	436,000.00	436,000.00	ALCANT.ARILLADO, DRENAJE Y TLT	338,132.00	0.00	-	-	338,132.00	INV. REITERADA	01/08/2013	31/12/2013	0% 77.00
14-100-0000-0-00000	2012-0000	AD-0-0-0-0000-000-2013	RED DE DRENAJE SANITARIO CALLE PRIV. MANUEL TRAMO CALLE AZTECA	SANTA RITA	772,000.00	772,000.00	ALCANT.ARILLADO, DRENAJE Y TLT	772,000.00	0.00	-	-	772,000.00	INV. REITERADA	01/08/2013	31/12/2013	0% 100.00
14-100-0000-0-00000	2012-0000	AD-0-0-0-0000-000-2013	REPOSICIÓN DE RED DE DRENAJE CALLE MANUEL SILVA TRAMO 34 DE RED	SANTA RITA	250,000.00	250,000.00	ALCANT.ARILLADO, DRENAJE Y TLT	250,000.00	0.00	-	-	250,000.00	INV. REITERADA	01/08/2013	31/12/2013	0% 100.00
14-100-0000-0-00000	2012-0000	AD-0-0-0-0000-000-2013	AMPLIACIÓN DE RED DE DISTRIBUCIÓN ELÉCTRICA PRIV. BUENA VISTA	San Martín de Bonete	170,000.00	170,000.00	ELECTRIFICACIÓN RURAL Y DE COL	168,173.00	0.00	-	-	168,173.00	ADJUDICACIÓN	01/08/2013	31/12/2013	0% 99.00
14-100-0000-0-00000	2012-0000	AD-0-0-0-0000-000-2013	AMPLIACIÓN DE RED DE DISTRIBUCIÓN ELÉCTRICA CALLE CAMPO	La Laguna			ELECTRIFICACIÓN RURAL Y DE COL	494,176.00	0.00	-	-	494,176.00	LICITACION PUBLICA	31/08/2013	31/08/2013	0% 99.00
14-100-0000-0-00000	2012-0000	AD-0-0-0-0000-000-2013	CONSTRUCCIÓN DE CALLE DE BARRIO 1 ENTRADA PARA BOLSA DE PROYECTOS	MILAN AND DE SAN LUIS POTOSÍ	140,000.00	-	FORTALECIMIENTO MUNICIPAL, M	140,000.00	0.00	-	-	140,000.00	ADJUDICACIÓN	01/01/2013	31/03/2013	0% 100.00
14-100-0000-0-00000	2012-0000	AD-0-0-0-0000-000-2013	ELABORACIÓN DE PROYECTO EJECUTIVO PARA PAVIMENTACIÓN DE CALLE DEL VALLE SAN POS	Las Lajas	90,000.00	90,000.00	FORTALECIMIENTO MUNICIPAL, M	90,000.00	0.00	-	-	90,000.00	ADJUDICACIÓN	01/01/2013	31/03/2013	0% 100.00
14-100-0000-0-00000	2012-0000	AD-0-0-0-0000-000-2013	PROY. EJECUTIVO DE ADOAMENTO VIAL AV. BANDAS CARRICHAL AV. PRIV. DIEGO	VARIAS	2,206,664.00	-	FORTALECIMIENTO MUNICIPAL, M	1,400,664.00	0.00	-	-	1,400,664.00	INVESTACION PUBLICA	01/01/2013	31/03/2013	0% 63.00
14-100-0000-0-00000	2012-0000	AD-0-0-0-0000-000-2013	REPARACIÓN DE CONCRETO HIDRÁULICO EN CALLE DEL VALLE SAN POS	DELEGACIÓN DE BOCAS	900,000.00	900,000.00	URBANIZACION MUNICIPAL, URBA	900,000.00	0.00	-	-	900,000.00	PUBLICA	11/04/2013	31/12/2013	0% 100.00
14-100-0000-0-00000	2000-2011-0000	AD-0-0-0-0000-000-2013	RED DE DRENAJE SANITARIO CALLE PRIV. DE MANUEL CORTES	VARIAS COLONIAS	10,616,999.00	-	URBANIZACION MUNICIPAL, URBA	2,934,472.00	0.00	-	-	2,934,472.00				0% 0.00
14-100-0000-0-00000	2000-2011-0000	AD-0-0-0-0000-000-2013	TRANSFORMACIÓN Y APLICACIÓN DE MB, PONDERADA DE ABIAL PB DE MEZ	VARIAS COLONIAS	38,150,000.00	9,861,176.40	URBANIZACION MUNICIPAL, URBA	38,150,000.00	0.00	-	-	38,150,000.00	ADJUDICACIÓN	28/04/2013	31/12/2013	100% 100.00
14-100-0000-0-00000	2000-2011-0000	AD-0-0-0-0000-000-2013	REPARACIÓN DE CONCRETO HIDRÁULICO EN CALLE CUANTA	PRIMAVERA/MAGAN LUIS	5,004,000.00	4,561,957.30	URBANIZACION	5,110,000.00	0.00	-	-	5,110,000.00	LICITACION PUBLICA	21/02/2014	31/04/2014	0% 90.00

MUNICIPIO DE SAN LUIS POTOSÍ, S.L.P.

RELACIÓN DE OBRAS EN PROCESO

CUENTA PÚBLICA [illegible]

No.	Clave o número obra	Número de contrato	Denominación de la obra o acción	Nombre de la localidad o colonia donde se ejecutó la obra	Monto programado	Monto contratado	Rubro	Origen de los recursos (en miles de pesos)				Total	Modalidad de ejecución	Fecha		Avance %	
								[illegible]	[illegible]	[illegible]	[illegible]			Inicio	Término	Físico	Financiero
[illegible]	[illegible]	[illegible]	[illegible]	[illegible]	[illegible]	[illegible]	[illegible]	[illegible]	[illegible]	[illegible]	[illegible]	[illegible]	[illegible]	[illegible]	[illegible]	[illegible]	[illegible]

MUNICIPIO DE SAN LUIS POTOSÍ, S.L.P.

RELACIÓN DE OBRAS EN PROCESO

CUENTA PÚBLICA 2016

No.	Clave o número obra FISM	Número de contrato	Denominación de la obra o acción	Nombre de la localidad, colonia donde se ejecutó la obra	Monto programado	Monto contratado	Ramo	Importes pagados: Federal $	Municipal $	Otras fuentes: $	Señalar nombre del fondo	Total	Modalidad de ejecución	Fecha: Inicio	Término	Avance %: Físico	Financiero

MUNICIPIO DE SAN LUIS POTOSÍ, S.L.P.

RELACIÓN DE OBRAS EN PROCESO

CUENTA PÚBLICA 2014

No.	CLAVE O NÚMERO	NÚMERO DE CONTRATO	DENOMINACIÓN DE LA OBRA O ACCIÓN	NOMBRE DE LA LOCALIDAD O COLONIA DONDE SE EJECUTA LA OBRA	MONTO PROGRAMADO	MONTO CONTRATADO	RUBRO	IMPORTE: FEDERAL $	ESTATAL/MUNICIPAL $	OTROS $	Indicar nombre del fondo	TOTAL	MODALIDAD DE EJECUCIÓN	FECHA INICIO	FECHA TÉRMINO	AVANCE FÍSICO %	AVANCE FINANCIERO %
[illegible]	[illegible]	[illegible]	CONTROL DE CALIDAD DE LAS OBRAS QUE EJECUTA EL AYUNTAMIENTO [illegible]	VARIAS	[illegible]	[illegible]	[illegible]	[illegible]	[illegible]	[illegible]	[illegible]	[illegible]	[illegible]	[illegible]	[illegible]	[illegible]	[illegible]
[illegible]	[illegible]	[illegible]	LIMPIEZA Y DESAZOLVE DEL RIO PARAISO [illegible]	VARIAS	[illegible]	[illegible]	[illegible]	[illegible]	[illegible]	[illegible]	[illegible]	[illegible]	[illegible]	[illegible]	[illegible]	[illegible]	[illegible]
[illegible]	[illegible]	[illegible]	DESAZOLVE DEL RIO ESPAÑITA, TRAMO DE [illegible] AV. SALVADOR NAVA [illegible]	VARIAS	[illegible]	[illegible]	[illegible]	[illegible]	[illegible]	[illegible]	[illegible]	[illegible]	[illegible]	[illegible]	[illegible]	[illegible]	[illegible]
[illegible]			EDIFICACION NO HABITACIONAL									[illegible]				[illegible]	
[illegible]			TRABAJOS VARIOS EN LA DELEGACION VILLA DE POZOS									[illegible]				[illegible]	
[illegible]	[illegible]	[illegible]	REHABILITACION DE OFICINAS PARA EL CENTRO HISTORICO	CENTRO HISTORICO	[illegible]	[illegible]	[illegible]	[illegible]	[illegible]	[illegible]	[illegible]	[illegible]	[illegible]	[illegible]	[illegible]	[illegible]	[illegible]
[illegible]	[illegible]	[illegible]	CONSTRUCCION DEL PARQUE DEPORTIVO CAPRICORNIO [illegible]	CAPRICORNIO	[illegible]	[illegible]	[illegible]	[illegible]	[illegible]	[illegible]	[illegible]	[illegible]	[illegible]	[illegible]	[illegible]	[illegible]	[illegible]
[illegible]	[illegible]	[illegible]	REHABILITACION CENTROS DE DESARROLLO COMUNITARIO MI CASITA	PRADOS DE SAN VICENTE 2a. SECC	[illegible]	[illegible]	[illegible]	[illegible]	[illegible]	[illegible]	[illegible]	[illegible]	[illegible]	[illegible]	[illegible]	[illegible]	[illegible]
[illegible]	[illegible]	[illegible]	REHAB DE SERVICIOS SANITARIOS MERCADO HIDALGO	ZONA CENTRO	[illegible]	[illegible]	[illegible]	[illegible]	[illegible]	[illegible]	[illegible]	[illegible]	[illegible]	[illegible]	[illegible]	[illegible]	[illegible]
[illegible]	[illegible]	[illegible]	TRANSF DE RESIDUOS Y REHAB EXTERIOR MERCADO REPUBLICA	ZONA CENTRO	[illegible]	[illegible]	[illegible]	[illegible]	[illegible]	[illegible]	[illegible]	[illegible]	[illegible]	[illegible]	[illegible]	[illegible]	[illegible]
[illegible]	[illegible]	[illegible]	REHAB Y AMPL DE LOCAL BIBLIOTECA JOAQUIN ANTONIO PEÑALOSA	Delegación Municipal La Pila	[illegible]	[illegible]	[illegible]	[illegible]	[illegible]	[illegible]	[illegible]	[illegible]	[illegible]	[illegible]	[illegible]	[illegible]	[illegible]
[illegible]	[illegible]	[illegible]	REHABILITACION DE CENTRO EDUCATIVO [illegible]	PRADOS 2da. SECC.	[illegible]	[illegible]	[illegible]	[illegible]	[illegible]	[illegible]	[illegible]	[illegible]	[illegible]	[illegible]	[illegible]	[illegible]	[illegible]
[illegible]	[illegible]	[illegible]	REHABILITACION DE CENTRO EDUCATIVO [illegible]	PRADOS GLORIETA	[illegible]	[illegible]	[illegible]	[illegible]	[illegible]	[illegible]	[illegible]	[illegible]	[illegible]	[illegible]	[illegible]	[illegible]	[illegible]
[illegible]	[illegible]	[illegible]	REHABILITACION DE CENTRO EDUCATIVO TANGAMANGA	ZONA CENTRO	[illegible]	[illegible]	[illegible]	[illegible]	[illegible]	[illegible]	[illegible]	[illegible]	[illegible]	[illegible]	[illegible]	[illegible]	[illegible]
[illegible]	[illegible]	[illegible]	REHABILITACION DE CENTRO [illegible] MUNICIPAL		[illegible]	[illegible]	[illegible]	[illegible]	[illegible]	[illegible]	[illegible]	[illegible]	[illegible]	[illegible]	[illegible]	[illegible]	[illegible]
[illegible]	[illegible]	[illegible]	REHABILITACION DE EDIFICIO DEL DIF MUNICIPAL	[illegible] NACIONAL	[illegible]	[illegible]	[illegible]	[illegible]	[illegible]	[illegible]	[illegible]	[illegible]	[illegible]	[illegible]	[illegible]	[illegible]	[illegible]
[illegible]	[illegible]	[illegible]	STAND DE TIRO REAL SUBSEMUN 2014	ABASTOS	[illegible]	[illegible]	[illegible]	[illegible]	[illegible]	[illegible]	[illegible]	[illegible]	[illegible]	[illegible]	[illegible]	[illegible]	[illegible]
[illegible]	[illegible]	[illegible]	SUBCOMANDANCIA DE SEGURIDAD PUBLICA SUBSEMUN 2014	ZONA CENTRO	[illegible]	[illegible]	[illegible]	[illegible]	[illegible]	[illegible]	[illegible]	[illegible]	[illegible]	[illegible]	[illegible]	[illegible]	[illegible]
[illegible]	[illegible]	[illegible]	CONSTRUCCION DE CENTRO DEPORTIVO INTEGRAL [illegible]	[illegible] DEL SUR	[illegible]	[illegible]	[illegible]	[illegible]	[illegible]	[illegible]	[illegible]	[illegible]	[illegible]	[illegible]	[illegible]	[illegible]	[illegible]
[illegible]	[illegible]	[illegible]	CONSTRUCCION DE CENTRO DEPORTIVO POPULAR	COLONIA POPULAR	[illegible]	[illegible]	[illegible]	[illegible]	[illegible]	[illegible]	[illegible]	[illegible]	[illegible]	[illegible]	[illegible]	[illegible]	[illegible]
[illegible]	[illegible]	[illegible]	STAND TIRO CON ARCO (CONSTRUCCION, TECHADO Y EQUIPAMIENTO)	[illegible] NACIONAL 1A. SECCION	[illegible]	[illegible]	[illegible]	[illegible]	[illegible]	[illegible]	[illegible]	[illegible]	[illegible]	[illegible]	[illegible]	[illegible]	[illegible]
[illegible]	[illegible]	[illegible]	SUPERVISION E INSP EXTERNA CENTRO DEPORTIVO INTEGRAL RURAL ATLAS	COLONIA RURAL ATLAS	[illegible]	[illegible]	[illegible]	[illegible]	[illegible]	[illegible]	[illegible]	[illegible]	[illegible]	[illegible]	[illegible]	[illegible]	[illegible]
[illegible]	[illegible]	[illegible]	SUPERVISION E INSP EXTERNA CENTRO DEPORTIVO POPULAR	FRACCIONAMIENTO DALIAS	[illegible]	[illegible]	[illegible]	[illegible]	[illegible]	[illegible]	[illegible]	[illegible]	[illegible]	[illegible]	[illegible]	[illegible]	[illegible]
[illegible]			VENTANILLA UNICA									[illegible]				[illegible]	
[illegible]			REMODELACION INMUEBLE VENTANILLA UNICA PUNTO DE RED									[illegible]				[illegible]	
[illegible]	[illegible]	[illegible]	OBRAS COMPLEMENTARIAS SUBCOMANDANCIA ZONA CENTRO	ZONA CENTRO	[illegible]	[illegible]	[illegible]	[illegible]	[illegible]	[illegible]	[illegible]	[illegible]	[illegible]	[illegible]	[illegible]	[illegible]	[illegible]
[illegible]	[illegible]	[illegible]	CONSTR DE SANITARIOS, SALIDA DE EMERG E IMPERM BIBLIOTECA [illegible]	ZONA CENTRO	[illegible]	[illegible]	[illegible]	[illegible]	[illegible]	[illegible]	[illegible]	[illegible]	[illegible]	[illegible]	[illegible]	[illegible]	[illegible]
[illegible]	[illegible]	[illegible]	AMPLIACION DEL CENTRO DE DESARROLLO COMUNITARIO SIMON DIAZ 2DA ETAPA	SIMON DIAZ	[illegible]	[illegible]	[illegible]	[illegible]	[illegible]	[illegible]	[illegible]	[illegible]	[illegible]	[illegible]	[illegible]	[illegible]	[illegible]
[illegible]	[illegible]	[illegible]	CASA CULTURA [illegible] BIBLIOTECA PUBLICA MUNICIPAL	COL. POLANCO	[illegible]	[illegible]	[illegible]	[illegible]	[illegible]	[illegible]	[illegible]	[illegible]	[illegible]	[illegible]	[illegible]	[illegible]	[illegible]
[illegible]	[illegible]	[illegible]	ADEC DE IMAGEN INST CENTRO DE DESARROLLO COM TERREMOTO	TERREMOTO	[illegible]	[illegible]	[illegible]	[illegible]	[illegible]	[illegible]	[illegible]	[illegible]	[illegible]	[illegible]	[illegible]	[illegible]	[illegible]
[illegible]	[illegible]	[illegible]	ADEC DE IMAGEN INST CENTRO DE DESARROLLO COM RURAL ATLAS	RURAL ATLAS	[illegible]	[illegible]	[illegible]	[illegible]	[illegible]	[illegible]	[illegible]	[illegible]	[illegible]	[illegible]	[illegible]	[illegible]	[illegible]
[illegible]	[illegible]	[illegible]	ADEC DE IMAGEN INST CENTRO DE DESARROLLO COM VALLE DE SAN JOSE	VALLE DE SAN JOSE	[illegible]	[illegible]	[illegible]	[illegible]	[illegible]	[illegible]	[illegible]	[illegible]	[illegible]	[illegible]	[illegible]	[illegible]	[illegible]
[illegible]	[illegible]	[illegible]	ADEC DE IMAGEN INST CENTRO DE DESARROLLO COM SN JUAN DE GUADALUPE	SAN JUAN DE GUADALUPE	[illegible]	[illegible]	[illegible]	[illegible]	[illegible]	[illegible]	[illegible]	[illegible]	[illegible]	[illegible]	[illegible]	[illegible]	[illegible]
[illegible]	[illegible]	[illegible]	CONSTRUCCION DE [illegible]	LA LIBERTAD	[illegible]	[illegible]	[illegible]	[illegible]	[illegible]	[illegible]	[illegible]	[illegible]	[illegible]	[illegible]	[illegible]	[illegible]	[illegible]
[illegible]	[illegible]	[illegible]	REHABILITACION DE TECHUMBRE DE LA NAVE DE RASTRO MUNICIPAL	LA LIBERTAD	[illegible]	[illegible]	[illegible]	[illegible]	[illegible]	[illegible]	[illegible]	[illegible]	[illegible]	[illegible]	[illegible]	[illegible]	[illegible]
[illegible]	[illegible]	[illegible]	ADEC IMAGEN INST CENTRO DE DESARROLLO COM SIMON DIAZ	SIMON DIAZ	[illegible]	[illegible]	[illegible]	[illegible]	[illegible]	[illegible]	[illegible]	[illegible]	[illegible]	[illegible]	[illegible]	[illegible]	[illegible]
[illegible]	[illegible]	[illegible]	REHABILITACION DE BIBLIOTECA ASUNCION [illegible]	PROGRESO	[illegible]	[illegible]	[illegible]	[illegible]	[illegible]	[illegible]	[illegible]	[illegible]	[illegible]	[illegible]	[illegible]	[illegible]	[illegible]
[illegible]	[illegible]	[illegible]	REHABILITACION DE BIBLIOTECA PARQUE [illegible]	POPULAR	[illegible]	[illegible]	[illegible]	[illegible]	[illegible]	[illegible]	[illegible]	[illegible]	[illegible]	[illegible]	[illegible]	[illegible]	[illegible]
[illegible]	[illegible]	[illegible]	REHAB DE [illegible] TECHUMBRE Y TRABAJOS VARIOS	LA LIBERTAD	[illegible]	[illegible]	[illegible]	[illegible]	[illegible]	[illegible]	[illegible]	[illegible]	[illegible]	[illegible]	[illegible]	[illegible]	[illegible]
[illegible]	[illegible]	[illegible]	REHAB DE OFICINAS EN AREA ADMINISTRATIVA, COMEDOR Y LAVANDERIA	LA LIBERTAD	[illegible]	[illegible]	[illegible]	[illegible]	[illegible]	[illegible]	[illegible]	[illegible]	[illegible]	[illegible]	[illegible]	[illegible]	[illegible]
[illegible]	[illegible]	[illegible]	AMPLIACION DE AREA DE OFICINAS DE VISCERAS	LA LIBERTAD	[illegible]	[illegible]	[illegible]	[illegible]	[illegible]	[illegible]	[illegible]	[illegible]	[illegible]	[illegible]	[illegible]	[illegible]	[illegible]
[illegible]	[illegible]	[illegible]	CAMBIO COMPLETO DE RAMPA DE DESCARGADERO DE CERDOS	LA LIBERTAD	[illegible]	[illegible]	[illegible]	[illegible]	[illegible]	[illegible]	[illegible]	[illegible]	[illegible]	[illegible]	[illegible]	[illegible]	[illegible]
[illegible]	[illegible]	[illegible]	CONSTR DE MURO SEPARADOR DE AREA DE SACRIFICIO	LA LIBERTAD	[illegible]	[illegible]	[illegible]	[illegible]	[illegible]	[illegible]	[illegible]	[illegible]	[illegible]	[illegible]	[illegible]	[illegible]	[illegible]
[illegible]	[illegible]	[illegible]	HABILITACION DE CENTRO DE DES COMUNITARIO SIMON DIAZ CUBIERTA EN CANCHA DE USOS MULTI[illegible]	SIMON DIAZ	[illegible]	[illegible]	[illegible]	[illegible]	[illegible]	[illegible]	[illegible]	[illegible]	[illegible]	[illegible]	[illegible]	[illegible]	[illegible]
[illegible]	[illegible]	[illegible]	EQUIPAMIENTO DE CENTRO DE DES COMUNITARIO SIMON DIAZ CANCHA DE USOS MULTIPLES	SIMON DIAZ	[illegible]	[illegible]	[illegible]	[illegible]	[illegible]	[illegible]	[illegible]	[illegible]	[illegible]	[illegible]	[illegible]	[illegible]	[illegible]
[illegible]	[illegible]	[illegible]	EQUIPAMIENTO DE PANELES SOLARES CENTRO DES COMUNITARIO SIMON DIAZ	VALLE DE SAN JOSE	[illegible]	[illegible]	[illegible]	[illegible]	[illegible]	[illegible]	[illegible]	[illegible]	[illegible]	[illegible]	[illegible]	[illegible]	[illegible]
[illegible]	[illegible]	[illegible]	EQUIP. DE PANELES SOLARES CENTRO DES COMUNITARIO VALLE DE SAN JOSE	VALLE DE SAN JOSE	[illegible]	[illegible]	[illegible]	[illegible]	[illegible]	[illegible]	[illegible]	[illegible]	[illegible]	[illegible]	[illegible]	[illegible]	[illegible]
[illegible]	[illegible]	[illegible]	EQUIP. DE PANELES SOLARES CENTRO DES COMUNITARIO TERREMOTO	TERREMOTO	[illegible]	[illegible]	[illegible]	[illegible]	[illegible]	[illegible]	[illegible]	[illegible]	[illegible]	[illegible]	[illegible]	[illegible]	[illegible]
[illegible]	[illegible]	[illegible]	COMEDOR EN DELEGACION LA PILA [illegible]	DELEGACION LA PILA	[illegible]	[illegible]	[illegible]	[illegible]	[illegible]	[illegible]	[illegible]	[illegible]	[illegible]	[illegible]	[illegible]	[illegible]	[illegible]
[illegible]	[illegible]	[illegible]	REHABILITACION CDC PROGRESO [illegible]	PROGRESO	[illegible]	[illegible]	[illegible]	[illegible]	[illegible]	[illegible]	[illegible]	[illegible]	[illegible]	[illegible]	[illegible]	[illegible]	[illegible]
[illegible]	[illegible]	[illegible]	CONSTRUCCION DE SALON DE USOS MULTIPLES, EN LAS INSTALACIONES QUE OCUPA LA [illegible]	[illegible]	[illegible]	[illegible]	[illegible]	[illegible]	[illegible]	[illegible]	[illegible]	[illegible]	[illegible]	[illegible]	[illegible]	[illegible]	[illegible]
[illegible]	[illegible]	[illegible]	REHABILITACION DE BARDA EN CEMENTERIO MUNICIPAL SAUCITO [illegible]	SAUCITO	[illegible]	[illegible]	[illegible]	[illegible]	[illegible]	[illegible]	[illegible]	[illegible]	[illegible]	[illegible]	[illegible]	[illegible]	[illegible]
[illegible]	[illegible]	[illegible]	CONSTRUCCION DE CASETA DE ACCESO EN UNIDAD DE TRANSFERENCIA PEÑASCO [illegible]	PEÑASCO	[illegible]	[illegible]	[illegible]	[illegible]	[illegible]	[illegible]	[illegible]	[illegible]	[illegible]	[illegible]	[illegible]	[illegible]	[illegible]
[illegible]	[illegible]	[illegible]	REHABILITACION DE CDC TERREMOTO [illegible]	TERREMOTO	[illegible]	[illegible]	[illegible]	[illegible]	[illegible]	[illegible]	[illegible]	[illegible]	[illegible]	[illegible]	[illegible]	[illegible]	[illegible]
[illegible]	[illegible]	[illegible]	REHABILITACION DE CDC CAPRICORNIO [illegible]	CAPRICORNIO	[illegible]	[illegible]	[illegible]	[illegible]	[illegible]	[illegible]	[illegible]	[illegible]	[illegible]	[illegible]	[illegible]	[illegible]	[illegible]
[illegible]	[illegible]	[illegible]	ILUMINACION GENERAL EN EXTERIOR Y PATIO DE MANIOBRAS DEL CENTRO DE OPERACIONES [illegible]	LA LIBERTAD	[illegible]	[illegible]	[illegible]	[illegible]	[illegible]	[illegible]	[illegible]	[illegible]	[illegible]	[illegible]	[illegible]	[illegible]	[illegible]
[illegible]	[illegible]	[illegible]	AMPLIACION DE SALON DE [illegible] EN EL CDC SIMON DIAZ [illegible]	FRACC. [illegible]	[illegible]	[illegible]	[illegible]	[illegible]	[illegible]	[illegible]	[illegible]	[illegible]	[illegible]	[illegible]	[illegible]	[illegible]	[illegible]
[illegible]	[illegible]	[illegible]	AMPLIACION DE TALLER DE MECANICA EN EL CDC SIMON DIAZ [illegible]	FRACC. [illegible]	[illegible]	[illegible]	[illegible]	[illegible]	[illegible]	[illegible]	[illegible]	[illegible]	[illegible]	[illegible]	[illegible]	[illegible]	[illegible]
[illegible]	[illegible]	[illegible]	CONSTRUCCION DE DOS AULAS EN CENTRO EDUCATIVO SATELITE [illegible]	SATELITE	[illegible]	[illegible]	[illegible]	[illegible]	[illegible]	[illegible]	[illegible]	[illegible]	[illegible]	[illegible]	[illegible]	[illegible]	[illegible]
[illegible]	[illegible]	[illegible]	CONSTRUCCION DE CUBIERTA EN CTRO. EDUC. TANGAMANGA [illegible]	[illegible]	[illegible]	[illegible]	[illegible]	[illegible]	[illegible]	[illegible]	[illegible]	[illegible]	[illegible]	[illegible]	[illegible]	[illegible]	[illegible]
[illegible]	[illegible]	[illegible]	CONSTRUCCION DEL CENTRO DEPORTIVO ESPAÑOL 1ERA ETAPA [illegible]	ESPAÑOL	[illegible]	[illegible]	[illegible]	[illegible]	[illegible]	[illegible]	[illegible]	[illegible]	[illegible]	[illegible]	[illegible]	[illegible]	[illegible]
[illegible]	[illegible]	[illegible]	HABILITACION DEL PASEO [illegible]	ZONA CENTRO	[illegible]	[illegible]	[illegible]	[illegible]	[illegible]	[illegible]	[illegible]	[illegible]	[illegible]	[illegible]	[illegible]	[illegible]	[illegible]
[illegible]			REHAB Y AMPLIAC OFNA RECAUD [illegible]									[illegible]				[illegible]	
[illegible]	[illegible]	[illegible]	EQUIPAMIENTO CENTRO CANINO	MUNICIPIO DE SAN LUIS POTOSI	[illegible]	[illegible]	[illegible]	[illegible]	[illegible]	[illegible]	[illegible]	[illegible]	[illegible]	[illegible]	[illegible]	[illegible]	[illegible]
[illegible]	[illegible]	[illegible]	REMODELACION PANTEON PROYECTO DE ARTE FUNERARIO	SAUCITO	[illegible]	[illegible]	[illegible]	[illegible]	[illegible]	[illegible]	[illegible]	[illegible]	[illegible]	[illegible]	[illegible]	[illegible]	[illegible]
[illegible]	[illegible]	[illegible]	MERCADO TANGAMANGA (OBRA)	ZONA CENTRO	[illegible]	[illegible]	[illegible]	[illegible]	[illegible]	[illegible]	[illegible]	[illegible]	[illegible]	[illegible]	[illegible]	[illegible]	[illegible]
[illegible]	[illegible]	[illegible]	MERCADO REVOLUCION (OBRA)	SAN LUIS	[illegible]	[illegible]	[illegible]	[illegible]	[illegible]	[illegible]	[illegible]	[illegible]	[illegible]	[illegible]	[illegible]	[illegible]	[illegible]
[illegible]	[illegible]	[illegible]	TERMINACION REHAB SERV SANITARIOS, ALMACENAMIENTO [illegible] MERCADO HIDALGO	ZONA CENTRO	[illegible]	[illegible]	[illegible]	[illegible]	[illegible]	[illegible]	[illegible]	[illegible]	[illegible]	[illegible]	[illegible]	[illegible]	[illegible]
[illegible]	[illegible]	[illegible]	REHAB DE SERVICIOS SANITARIOS, BOMBAS MERCADO REVOLUCION	ZONA CENTRO	[illegible]	[illegible]	[illegible]	[illegible]	[illegible]	[illegible]	[illegible]	[illegible]	[illegible]	[illegible]	[illegible]	[illegible]	[illegible]
[illegible]	[illegible]	[illegible]	[illegible] DE ACRILICO POR MUROS DE TABIQUE MERCADO REVOLUCION	SAN LUIS	[illegible]	[illegible]	[illegible]	[illegible]	[illegible]	[illegible]	[illegible]	[illegible]	[illegible]	[illegible]	[illegible]	[illegible]	[illegible]
[illegible]	[illegible]	[illegible]	REHAB DE SERVICIOS SANITARIOS, BOMBAS MERCADO TANGAMANGA	ZONA CENTRO	[illegible]	[illegible]	[illegible]	[illegible]	[illegible]	[illegible]	[illegible]	[illegible]	[illegible]	[illegible]	[illegible]	[illegible]	[illegible]
[illegible]	[illegible]	[illegible]	REHAB DE SERVICIOS SANITARIOS, BOMBAS MERCADO REPUBLICA	ZONA CENTRO	[illegible]	[illegible]	[illegible]	[illegible]	[illegible]	[illegible]	[illegible]	[illegible]	[illegible]	[illegible]	[illegible]	[illegible]	[illegible]
[illegible]	[illegible]	[illegible]	COMPLEMENTO DE RED PLUVIAL, CTRO LOGISTICO DE [illegible] Y ABASTO MPAL		[illegible]	[illegible]	[illegible]	[illegible]	[illegible]	[illegible]	[illegible]	[illegible]	[illegible]	[illegible]	[illegible]	[illegible]	[illegible]
[illegible]	[illegible]	[illegible]	REMODELACION ESPACIO DIF MUNICIPAL 2DA ETAPA	[illegible] NACIONAL	[illegible]	[illegible]	[illegible]	[illegible]	[illegible]	[illegible]	[illegible]	[illegible]	[illegible]	[illegible]	[illegible]	[illegible]	[illegible]
[illegible]	[illegible]	[illegible]	INFRAESTRUCTURA [illegible] SUBSEMUN 2015 [illegible]	ZONA CENTRO	[illegible]	[illegible]	[illegible]	[illegible]	[illegible]	[illegible]	[illegible]	[illegible]	[illegible]	[illegible]	[illegible]	[illegible]	[illegible]
[illegible]	[illegible]	[illegible]	INFRAESTRUCTURA [illegible] SUBSEMUN 2015 PASEO DE LOS [illegible]	PRADOS GLORIETA	[illegible]	[illegible]	[illegible]	[illegible]	[illegible]	[illegible]	[illegible]	[illegible]	[illegible]	[illegible]	[illegible]	[illegible]	[illegible]
				SUMAS				[illegible]	[illegible]	[illegible]		[illegible]					

DECLARO BAJO PROTESTA DECIR LA VERDAD QUE LOS DATOS AQUÍ PLASMADOS SON VERIDICOS Y QUE NO SE HA OMITIDO INFORMACION ALGUNA

PRESIDENTE MUNICIPAL
[illegible]

TESORERO MUNICIPAL
[illegible]

[illegible]
LIC. [illegible]

MUNI E SAN TOSI,
GUÍA DE CUMPLIMIENTO DE LA LGCG Y LOS DOCUMENTOS EMITIDOS POR EL CONAC
CUENTA PÚBLICA 2016

OBLIGACIONES PREVISTAS EN LA LEY Y SU REFORMA	MECANISMO DE VERIFICACIÓN	Implementación		FECHA ESTIMADA DE	Artículos de la LGCG	Comentarios
		SI	NO			
Guía para el cumplimiento de la Ley General de Contabilidad Gubernamental						
Ley General de Contabilidad Gubernamental						
1. Cuenta con Manuales de Contabilidad	Manual específico del Ente Público	X			artículo 20	**No contiene los procesos de control interno, de las áreas operativas, que afectan el proceso contable.**
2. Registra en cuentas específicas de activo de los bienes muebles	Registro en subcuentas de las Cuentas Contables del Plan de Cuentas de los rubros 1.2.3, 1.2.4 y 1.2.5	X			artículo 23, fracciones I, II y III, y artículo 24	
3. Registra en cuentas específicas de activo de los bienes inmuebles	Registro en subcuentas de las Cuentas Contables del Plan de Cuentas de los rubros 1.2.3, 1.2.4 y 1.2.5	X			artículo 23, fracciones I, II y III, y artículo 24	
4. Registra contablemente las inversiones en bienes de dominio público	Registro en subcuentas / Cuentas Contables del Plan de Cuentas 1.2.3.5 y 1.2.3.6 (construcciones en proceso)	X			artículo 26, párrafo segundo	
5. Realiza el registro auxiliar de monumentos arqueológicos, artísticos e históricos	Registro en subcuenta para cada tipo y clasificación de bien, conforme Lineamientos para el registro auxiliar sujeto a inventario de bienes arqueológicos, artísticos e históricos bajo custodia de los entes públicos/ Cuentas de Orden e Inventario		X		artículo 25	**Pendiente la actualizacion de valores, por parte de la coordinación de Patrimonio.**
6. Realiza el inventarios físico de monumentos arqueológicos, artísticos e históricos	Registro en subcuenta para cada tipo y clasificación de bien, conforme Lineamientos para el registro auxiliar sujeto a inventario de bienes arqueológicos, artísticos e históricos bajo custodia de los entes públicos/ Cuentas de Orden e Inventario	X			artículo 25	**Dichas actividades se deben de respaldar por la Coordinación de Patrimonio.**
7. Registra dentro de los 30 días hábiles en el inventario físico los bienes muebles que se adquieran	Subcuentas - Altas del Inventario / Cuentas Contables del Plan de Cuentas de los rubros 1.2.3, 1.2.4 y 1.2.5	X			artículo 27, párrafo segundo	
8. Realiza el levantamiento físico de bienes muebles	Subcuentas - Altas del Inventario / Cuentas Contables del Plan de Cuentas de los rubros 1.2.3, 1.2.4 y 1.2.5	X			artículos 23 y 27, párrafo primero	**Dichas actividades se deben de respaldar por la Coordinación de Patrimonio.**
9. Registra dentro de los 30 días hábiles en el inventario físico los bienes inmuebles que se adquieran	Subcuentas - Altas del Inventario / Cuentas Contables del Plan de Cuentas de los rubros 1.2.3, 1.2.4 y 1.2.5	X			artículo 27, párrafo segundo	
10. Realiza el levantamiento físico de bienes inmuebles	Subcuentas - Altas del Inventario / Cuentas Contables del Plan de Cuentas de los rubros 1.2.3, 1.2.4 y 1.2.5	X			artículos 23 y 27, párrafo primero	**Dichas actividades se deben de respaldar por la Coordinación de Patrimonio.**
11. Publica el inventario actualizado en internet	Publicación del inventario en las páginas de Internet o en otros medios de acceso público	X			artículo 27, párrafo segundo	**Lo publica la Coordinación de Patrimonio**
12. Realiza la baja de bienes muebles	Registro en subcuentas de las Cuentas Contables del Plan de Cuentas de los rubros 1.2.3, 1.2.4 y 1.2.5	X			artículo 28	**Dichas actividades se deben de respaldar por la Coordinación de Patrimonio.**
13. Realiza la baja de bienes inmuebles	Registro en subcuentas de las Cuentas Contables del Plan de Cuentas de los rubros 1.2.3, 1.2.4 y 1.2.5	X			artículo 28	**Dichas actividades se deben de respaldar por la Coordinación de Patrimonio.**
14. Registra las obras en proceso en una cuenta de activo, la cual refleja su grado de avance en forma objetiva y comparable	Registro en subcuentas / Cuentas Contables del Plan de Cuentas 1.2.3.5 y 1.2.3.6 (construcciones en proceso)	X			artículo 29	
15. Cuando se realiza la transición de una administración a otra los bienes que no se encuentran inventariados o estén en proceso de registro y hubieren sido recibidos o adquiridos durante el encargo se entregan en el acta de entrega-	Actas entrega - recepción	X			artículo 31	**Dichas actividades se deben de respaldar por la Coordinación de Patrimonio.**

MUNI DE SAN DTOSI,
GUÍA DE CUMPLIMIENTO DE LA LGCG Y LOS DOCUMENTOS EMITIDOS POR EL CONAC
CUENTA PÚBLICA 2016

OBLIGACIONES PREVISTAS EN LA LEY Y SU REFORMA	MECANISMO DE VERIFICACIÓN	Implementación		FECHA ESTIMADA DE	Artículos de la LGCG	Comentarios
		SI	NO			
16. La administración entrante realiza el registro e inventarios del punto señalado anteriormente	Subcuentas - inventario - Actas entrega - recepción	X			artículo 31	**Dichas actividades se deben de respaldar por la Coordinación de Patrimonio.**
17. Registra en una cuenta activo los fideicomisos sin estructura orgánica y contratos análogos	Registro en Cuenta Contable del Plan de Cuentas 1.2.1.3, conforme a los Lineamientos que deberán observar los entes públicos para registrar en las cuentas de activo los fideicomisos sin estructura orgánica y contratos análogos, incluyendo mandatos		X		artículo 32	**No se cuenta con fideicomisos**
18. Realiza los registros contables con base acumulativa	Registros en Cuentas de Orden Presupuestarias del Plan de Cuentas de los rubros 8.1 y 8.2 / Normas y Metodología para la Determinación de los Momentos Contables de los Ingresos y de los Egresos	X			artículo 34	
19. El gasto se registra en su fecha de realización	Registros en Cuentas de Orden Presupuestarias del Plan de Cuentas de los rubros 8.1 y 8.2 / Normas y Metodología para la Determinación de los Momentos Contables de los Ingresos y de los Egresos	X			artículo 34	
20. El ingreso se registra cuando exista jurídicamente derecho de cobro	Registros en Cuentas de Orden Presupuestarias del Plan de Cuentas de los rubros 8.1 y 8.2 / Normas y Metodología para la Determinación de los Momentos Contables de los Ingresos y de los Egresos	X			artículo 34	ATENDIENDO AL ACUERDO EN EL QUE REFORMA LAS NORMAS Y METODOLOGIAS PARA LA DETERMINACION DE LOS MOMENTOS CONTABLES DE LOS INGREO, PUBLICADA EL 8 DE AGOSTO 2013.
21. Mantiene registro histórico de sus operaciones en los libros diario, mayor e inventarios y balances	Subcuentas y Cuentas Contables / Lineamientos Mínimos relativos al Diseño e Integración del Registro en los Libros Diario, Mayor e Inventarios y Balances (Registro Electrónico)	X			artículo 35	**Verificar con sistemas la descarga de Libro Mayor**
22. Los registros auxiliares muestran los avances presupuestarios y contables	Cuentas de Orden Presupuestarias del Plan de Cuentas de los rubros 8.1 y 8.2 / Estado del Ejercicio del Presupuesto	X			artículo 36	
23. La lista de cuentas esta alineada al plan de cuentas emitido por el CONAC	Lista de Cuentas Aprobada por el área competente en materia de contabilidad gubernamental	X			artículo 37	
24. Realiza el registro de la etapa del presupuesto aprobado	Cuentas de Orden Presupuestarias del Plan de Cuentas de los rubros 8.2 / Normas y Metodología para la Determinación de los Momentos Contables de los Ingresos los Egresos / Capítulo VII del Manual de Contabilidad	X			artículo 38, fracción I	
25. Realiza el registro de la etapa del presupuesto modificado		X				
26. Realiza el registro de la etapa del presupuesto comprometido		X				
27. Realiza el registro de la etapa del presupuesto devengado		X				
28. Realiza el registro de la etapa del presupuesto ejercido		X				
29. Realiza el registro de la etapa del presupuesto pagado		X				
30. Realiza el registro de la etapa del presupuesto de ingreso estimado	Cuentas de Orden Presupuestarias del Plan de Cuentas de los rubros 8.1 / Normas y Metodología para la Determinación de los Momentos	X			artículo 38, fracción II	**A inicio de año**
31. Realiza el registro de la etapa del presupuesto de ingreso modificado		X				**Adecuaciones**
32. Realiza el registro de la etapa del presupuesto de ingreso devengado		X				**Cierre diario de caja**
33. Realiza el registro de la etapa del presupuesto de ingreso recaudado		X				**Cierre diario de caja**
34. Constituye Provisiones	Cuentas Contables del Plan de Cuentas de los rubros 2.1.7 y 2.2.6 / Tipos de Provisiones	X			artículo 39	**Solamente provision de jubilaciones**
35. Revisa y ajusta periódicamente las provisiones para mantener su vigencia			X		artículo 39	
36. La contabilización de las operaciones presupuestarias y contables se respalda con la documentación original que compruebe y justifique los registros que se efectúen	Revisión de documental soporte	X			artículo 42	
37. Presenta y valúa los pasivos	Cuentas Contables del Pasivo / Valuación de Obligaciones, principalmente deuda pública	X			artículo 45	
38. Estado de Situación financiera	Estado de Situación financiera	X			artículo 48	
39. Estado de actividades	Estado de actividades	X			artículo 48	
40. Estado de variación en la hacienda pública	Estado de variación en la hacienda pública	X			artículo 48	
41. Estado de cambios en la situación financiera	Estado de cambios en la situación financiera	X			artículo 48	

MUNI DE SAN TOSI,
GUÍA DE CUMPLIMIENTO DE LA LGCG Y LOS DOCUMENTOS EMITIDOS POR EL CONAC
CUENTA PÚBLICA 2016

OBLIGACIONES PREVISTAS EN LA LEY Y SU REFORMA	MECANISMO DE VERIFICACIÓN	Implementación		FECHA ESTIMADA DE	Artículos de la LGCG	Comentarios
		SI	NO			
42. Notas a los estados financieros	Notas a los estados financieros	X			artículo 48	
43. Estado analítico del activo	Estado analítico del activo	X			artículo 48	
44. Estado analítico de ingresos, del que se derivará la presentación en clasificación económica por fuente de financiamiento y concepto, Incluyendo los ingresos excedentes generados;	Estado analítico de ingresos (presupuestal)	X			artículo 48	
Estado analítico del ejercicio del presupuesto de egresos del que se derivarán las siguientes clasificaciones (también deberá identificar los	Estado analítico de egresos (presupuestal)				artículo 48	
45. Administrativa	Estado analítico de egresos (presupuestal)	X			artículo 48	
46. Económica	Estado analítico de egresos (presupuestal)	X			artículo 48	
47. Por objeto del gasto	Estado analítico de egresos (presupuestal)	X			artículo 48	
48. Funcional/Programática	Estado analítico de egresos (presupuestal)	X			artículo 48	
49. Dispone de clasificadores presupuestarios armonizados	Sistema Informático / Clasificador por Rubros de Ingresos / Clasificador por Tipo de Gasto/ Clasificador por Objeto del Gasto/ Clasificación Funcional del Gasto/ Clasificación Administrativa/ Clasificador por Fuentes de Financiamiento	X			Cuarto Transitorio	
50. Dispone de catálogos de bienes y las respectivas matrices de conversión con las características señaladas en los artículos 40 y 41, asimismo, de la norma y metodología que establezca los momentos contables de ingresos y gastos	Cuentas Contables y Matrices de conversión / Sistema Informático /Auxiliares de Cuentas Contables	X			Cuarto Transitorio	
51. Cuenta con indicadores para medir los avances físico-financieros relacionados con los recursos federales	Indicadores	X			Cuarto Transitorio	**Se informan en el PASH Portal aplicativo de la Secretaria de Hacienda)**
52. Realiza los registros contables con base acumulativa y en apego a postulados básicos de contabilidad gubernamental armonizados en sus respectivos libros de diario, mayor e inventarios y balances	Sistema Informático / Libros Diario, Mayor e Inventarios y Balances (Registro Electrónico)	X			Cuarto Transitorio	
53. Incluye en la Cuenta Pública la relación de los bienes que componen su	Cuenta Pública	X			artículo 23, último párrafo	
54. En la cuenta pública reporta los esquemas bursátiles y de coberturas	Cuenta Pública	X			artículo 46 último párrafo	
55. La información financiera, presupuestaria, programática y contable, es la	Cuenta Pública	X			artículo 52, párrafo primero	
El contenido de la Cuenta Pública de los Municipios, contiene como mínimo la información contable y presupuestaria siguiente:	Cuenta Pública				artículo 55, con relación al artículo 48	
Información Financiera Gubernamental	Cuenta Pública				artículo 55, con relación al artículo 48	
Información contable, con la desagregación siguiente:	Cuenta Pública				artículo 55, con relación al artículo 48	
56. Estado de Situación financiera	Cuenta Pública	X			artículo 55, con relación al artículo 48	
57. Estado de variación en la hacienda pública	Cuenta Pública	X			artículo 55, con relación al artículo 48	
58. Estado de cambios en la situación financiera	Cuenta Pública	X			artículo 55, con relación al artículo 48	
59. Notas a los estados financieros	Cuenta Pública	X			artículo 55, con relación al artículo 48	
60. Estado analítico del activo	Cuenta Pública	X			artículo 55, con relación al artículo 48	
Información presupuestaria con la desagregación siguiente:	Cuenta Pública				artículo 55, con relación al artículo 48	
61. Estado analítico de ingresos, del que se derivará la presentación en clasificación económica por fuente de financiamiento y concepto,	Cuenta Pública	X			artículo 55, con relación al artículo 48	
Estado analítico del ejercicio del presupuesto de egresos del que se derivarán las siguientes clasificaciones (también deberá identificar los	Cuenta Pública				artículo 55, con relación al artículo 48	
62. Administrativa	Cuenta Pública	X			artículo 55, con relación al artículo 48	
63. Económica	Cuenta Pública	X			artículo 55, con relación al artículo 48	
64. Por objeto del gasto	Cuenta Pública	X			artículo 55, con relación al artículo 48	
65. Se relaciona la información presupuestaria y programática con los objetivos y prioridades de la planeación del desarrollo, que forme parte de la Cuenta	Cuenta Pública	X			artículo 55, con relación al artículo 48	

MUN DE SAN OTOSI,
GUÍA DE CUMPLIMIENTO DE LA LGCG Y LOS DOCUMENTOS EMITIDOS POR EL CONAC
CUENTA PÚBLICA 2016

OBLIGACIONES PREVISTAS EN LA LEY Y SU REFORMA	MECANISMO DE VERIFICACIÓN	Implementación		FECHA ESTIMADA DE	Artículos de la LGCG	Comentarios
		SI	NO			
66. Forma parte de la Cuenta Pública los Resultados de la Evaluación del Desempeño	Cuenta Pública		X		artículo 55, con relación al artículo 48	
67. Implementar programas para que los pagos se hagan directamente en forma electrónica, mediante abono en cuenta de los beneficiario		X				
Otras Obligaciones						
Obligaciones sobre recursos federales transferidos / completo	Sistema Informático / Módulo Reportes Financieros				Artículo 70	
68. Mantener registros específicos de cada fondo, programa o convenio debidamente actualizados, identificados y controlados, así como la	Sistema Informático / Módulo Reportes Financieros	X			Artículo 70, fracción I	
69. Cancelar la documentación comprobatoria del egreso con la leyenda "Operado" o como se establezca en las disposiciones locales, identificándose con el nombre del fondo de aportaciones, programa o convenio respectivo;	Sistema Informático / Módulo Reportes Financieros	X			Artículo 70, fracción II	**Es responsabilidad de la Unidad Administrativa que opera el recurso.**
70. Realizar en términos de la normativa que emita el consejo, el registro contable, presupuestario y patrimonial de las operaciones realizadas con los	Sistema Informático / Módulo Reportes Financieros	X			Artículo 70, fracción III	
71. Dentro del registro contable a que se refiere la fracción anterior, concentrar en un solo apartado todas las obligaciones de garantía o pago	Sistema Informático / Módulo Reportes Financieros	X			Artículo 70, fracción IV	
72. Coadyuvar con la fiscalización de las cuentas públicas, conforme a lo establecido en el artículo 49, fracciones III y IV, de la Ley de Coordinación	Sistema Informático / Módulo Reportes Financieros	X			Artículo 70, fracción V	
73. Informar de forma pormenorizada el avance físico de las obras y acciones respectivas y, en su caso, la diferencia entre el monto de los	Sistema Informático / Módulo Reportes Financieros	X			Artículo 71	
Obligaciones sobre ejercicio y destino de los recursos federales transferidos	Sistema Informático / Módulo Reportes Financieros				Artículo 72, fracción I, II, III y IV	
74. Grado de avance en el ejercicio de los recursos federales transferidos;	Sistema Informático / Módulo Reportes Financieros	X			Artículo 72, fracción I	
75. Recursos aplicados conforme a reglas de operación y, en el caso de recursos locales, a las demás disposiciones aplicables;	Sistema Informático / Módulo Reportes Financieros	X			Artículo 72, fracción II	
76. Proyectos, metas y resultados obtenidos con los recursos aplicados, y	Sistema Informático / Módulo Reportes Financieros	X			Artículo 72, fracción III	
77. La demás información a que se refiere este Capítulo.	Sistema Informático / Módulo Reportes Financieros	X			Artículo 72, fracción IV	
78. Programas para que los pagos se hagan directamente en forma electrónica, mediante abono en cuenta de los beneficiarios	Sistema Informático / Módulo Reportes Financieros	X			Artículo 67	
79. Información sobre la aplicación de los recursos de FAIS	Sistema Informático / Módulo Reportes Financieros	X			Artículo 75	
80. Publicar en sus páginas de Internet a más tardar el último día hábil de abril su programa anual de evaluaciones, así como las metodologías e indicadores de desempeño.	Publicación en su página de Internet		X		artículo 79	
81. Publicar a más tardar a los 30 días posteriores a la conclusión de las	Publicación en su página de Internet		X		artículo 79, párrafo segundo	

PRESIDENTE MUNICIPAL
C. RICARDO GALLARDO JUAREZ

TESORERO MUNICIPAL
CP. JESÚS EMMANUEL RAMOS HERNANDEZ

EL C. PRESIDENTE COMISIÓN DE HDA Y SINDICO
LIC . MARIA ISABEL GONZALEZ TOVAR

MUNICIPIO DE SAN LUIS POTOSI, S.L.P.

GUÍA DE CUMPLIMIENTO DE LA LGCG Y LOS DOCUMENTOS EMITIDOS POR EL CONAC

CUENTA PÚBLICA 2016

AVANCE EN LAS OBLIGACIONES CUYOS PLAZOS FUERON AJUSTADOS POR CONAC	MECANISMO DE VERIFICACIÓN	Implementación SI	Implementación NO	FECHA ESTIMADA DE CUMPLIMIENTO	Artículos de la LGCG	Comentarios
Guía para el cumplimiento de nuevos plazos del Acuerdo 1 de CONAC (reunión 03/05/2013)						
Alcances del Acuerdo 1 aprobado por el Consejo Nacional de Armonización Contable, en						
Integración automática del ejercicio presupuestario con la operación contable (plazo 30 de						
1. Realiza el registro automático y por única vez	Sistema Informático	X			artículos 16 y 40	
2. Se interrelaciona de manera automática los Clasificadores Presupuestarios y Lista de Cuentas)	Auxiliares de las Cuentas Contables y Matrices de conversión / Sistema Informático	X			artículo 19, fracción IV y 41	
Realizar los registros contables con base en las Reglas de Registro y Valoración del						
3. Tiene el inventario conciliado con el registro contable	Auxiliares de las subcuentas - Inventarios físico / Conciliación entre registro contable e inventario físico	X			artículos 23 y 27, párrafo primero	
4. Los bienes inmuebles se registran como mínimo a valor catastral	Auxiliares de las subcuentas / Cuentas Contables del Plan de Cuentas del rubro 1,2,3, con valores como mínimo los valores catastrales emitidos por autoridad competente	X			artículos 23 y 27, párrafo primero	
Generación en tiempo real de estados financieros (plazo 30 de Junio de 2015)						
5. Los procesos administrativos o subsistemas que operan en tiempo real son los que permitirán la emisión periódica (mes, trimestre, anual, etc.) de los estados financieros.	Sistema Informático / Módulo Reportes Financieros	X			artículo 19, fracción V, VI y Sexto Transitorio, alcances del acuerdo 1 D.D.F. 08/Agt/2013	
Emisión de Cuentas Públicas en los términos acordados por el Consejo						
6. El contenido de la Cuenta Pública de las Entidades Federativas, contiene como mínimo la información contable, presupuestaria y programática siguiente:	Cuenta Pública				artículo 55, con relación al artículo 48	
Información Financiera Gubernamental	Cuenta Pública	X			artículo 55, con relación al artículo 48	
Información Presupuestaria	Cuenta Pública	X			artículo 55, con relación al artículo 48	
Estado analítico del ejercicio del presupuesto de egresos	Cuenta Pública	X			artículo 55, con relación al artículo 48	
Programática	Cuenta Pública	X			artículo 55, con relación al artículo 48	
Información programática, con la desagregación siguiente:	Cuenta Pública				artículo 55, con relación al artículo 48	
Gasto por categoría programática	Cuenta Pública	X			artículo 55, con relación al artículo 48	
Programas y proyectos de inversión	Cuenta Pública		X		artículo 55, con relación al artículo 48	
Indicadores de resultados	Cuenta Pública		X		artículo 55, con relación al artículo 48	

PRESIDENTE MUNICIPAL
C. RICARDO GALLARDO JUAREZ

TESORERO MUNICIPAL
CP. JESUS EMMANUEL RAMOS HERNANDEZ

EL C. PRESIDENTE COMISION DE HDA Y SINDICO
LIC. MARIA ISABEL GONZALEZ TOVAR

MUNICIPIO DE SAN LUIS POTOSI, S.L.P.

GUÍA DE CUMPLIMIENTO DE LA LGCG Y LOS DOCUMENTOS EMITIDOS POR EL CONAC
CUENTA PÚBLICA 2016

TRANSPARENCIA		Implementación		FECHA ESTIMADA DE CUMPLIMIENTO	Artículos de la LGCG	Comentarios
		SI	NO			
1. Publicación del inventario de los bienes y actualizar por lo menos cada seis meses	Publicación en las páginas de Internet	X			artículo 27	
2. Publica para consulta de la población en general las cuentas públicas	Publicación en las páginas de Internet	X			quinto transitorio	
Información Financiera Gubernamental	Publicación trimestral en las páginas de Internet y a mas tardar 30 días después del cierre del periodo				artículos 48 y 51	
Información contable, con la desagregación siguiente:	Publicación trimestral en las páginas de Internet y a mas tardar 30 días después del cierre del periodo				artículos 48 y 51	
3. Estado de Actividades	Publicación trimestral en las páginas de Internet y a mas tardar 30 días después del cierre del periodo	X			artículos 48 y 51	
4. Estado de Situación financiera	Publicación trimestral en las páginas de Internet y a mas tardar 30 días después del cierre del periodo	X			artículos 48 y 51	
5. Estado de variación en la hacienda pública	Publicación trimestral en las páginas de Internet y a mas tardar 30 días después del cierre del periodo	X			artículos 48 y 51	
6. Estado de cambios en la situación financiera	Publicación trimestral en las páginas de Internet y a mas tardar 30 días después del cierre del periodo	X			artículos 48 y 51	
7. Estado de flujos de efectivo	Publicación trimestral en las páginas de Internet y a mas tardar 30 días después del cierre del periodo	X			artículos 48 y 51	
8. Notas a los estados financieros	Publicación trimestral en las páginas de Internet y a mas tardar 30 días después del cierre del periodo	X			artículos 48 y 51	
9. Estado analítico del activo	Publicación trimestral en las páginas de Internet y a mas tardar 30 días después del cierre del periodo	X			artículos 48 y 51	
Información presupuestaria con la desagregación siguiente:	Publicación trimestral en las páginas de Internet y a mas tardar 30 días después del cierre del periodo				artículos 48 y 51	
10. Estado analítico de ingresos, del que se derivará la presentación en clasificación económica por fuente de financiamiento y concepto, incluyendo los ingresos excedentes generados;	Publicación trimestral en las páginas de Internet y a mas tardar 30 días después del cierre del periodo	X			artículos 48 y 51	
Estado analítico del ejercicio del presupuesto de egresos del que se derivarán las siguientes clasificaciones (también deberá identificar los montos y adecuaciones presupuestarias y subejercicios por Ramo y/o Programa):	Publicación trimestral en las páginas de Internet y a mas tardar 30 días después del cierre del periodo				artículos 48 y 51	
11. Administrativa	Publicación trimestral en las páginas de Internet y a mas tardar 30 días después del cierre del periodo	X			artículos 48 y 51	
12. Económicas	Publicación trimestral en las páginas de Internet y a mas tardar 30 días después del cierre del periodo	X			artículos 48 y 51	
13. Por objeto del gasto	Publicación trimestral en las páginas de Internet y a mas tardar 30 días después del cierre del periodo	X			artículos 48 y 51	
14. Funcional	Publicación trimestral en las páginas de Internet y a mas tardar 30 días después del cierre del periodo	X			artículos 48 y 51	
15.- Programática	Publicación trimestral en las páginas de Internet y a mas	X				
Reforma a la LGCG (12/nov/2012) formatos e información publicada (D.O.F. 3 y 4 de abril de 2013)	Publicación en las páginas de Internet					
16. Publicar la información a que se refiere la Norma para armonizar la presentación de la información adicional a la iniciativa de la Ley de Ingresos	Publicación en las páginas de Internet / periodicidad anual	X			Artículo 61, fracción I	
17. Publicar la información a que se refiere la Norma para armonizar la presentación de la información adicional del Proyecto del Presupuesto de Egresos	Publicación en las páginas de Internet / periodicidad	X			Artículo 61, fracción II	
18. Publicar la información a que se refiere la Norma para la difusión a la ciudadanía de la Ley de Ingresos y del Presupuesto de Egresos	Publicación en las páginas de Internet / periodicidad anual	X			Artículo 62.	
19. Publicar la información a que se refiere la Norma para establecer la estructura del Calendario de Ingresos base mensual	Publicación en las páginas de Internet / periodicidad anual	X			Artículo 66.	
20. Publicar la información a que se refiere la Norma para establecer la estructura del Calendario de Egresos base mensual	Publicación en las páginas de Internet / periodicidad anual	X			Artículo 66.	
21. Publicar la información a que se refiere la Norma para establecer la estructura de información de montos pagados por ayudas y subsidios	Publicación en las páginas de Internet / periodicidad trimestral	X			Artículo 67.	
22. Publicar la información a que se refiere la Norma para establecer la estructura de información del formato de programas con recursos federales por orden de gobierno	Publicación en las páginas de Internet / periodicidad	X			Artículo 68.	
23. Publicar la información a que se refiere la Norma para establecer la estructura de información de la relación de las cuentas bancarias productivas específicas para presentar en la Cuenta Pública, en las cuales se depositen los recursos federales transferidos / periodicidad anual	Publicación en las páginas de Internet	X			Artículo 69.	
24. Remitir a la SHCP a través del sistema de información a que se refiere el artículo 85 de la LFPRH la información sobre ejercicio y destino de gastos federales	Publicación en las páginas de Internet / periodicidad trimestral	X			Artículo 72	
25. Publicar la información a que se refiere la Norma para establecer la estructura de información del formato de aplicación de recursos del Fondo de Aportaciones para el Fortalecimiento de los Municipios y de las Demarcaciones Territoriales del Distrito Federal (FORTAMUN)	Publicación en las páginas de Internet / periodicidad trimestral	X			Artículo 76.	
26. Publicar la información a que se refiere la Norma para establecer la estructura de los formatos de información de obligaciones pagadas o garantizadas con fondos federales	Publicación en las páginas de Internet / periodicidad trimestral	X			Artículo 78.	
27. Publicar la información a que se refiere la Normas para establecer la estructura de información del formato del ejercicio y destino de gasto federalizado y reintegros	Publicación en las páginas de Internet / periodicidad trimestral	X			Artículo 81.	

MUNICIPIO DE SAN LUIS POTOSI, S.L.P.

GUÍA DE CUMPLIMIENTO DE LA LGCG Y LOS DOCUMENTOS EMITIDOS POR EL CONAC

CUENTA PÚBLICA 2016

TRANSPARENCIA		Implementación		FECHA ESTIMADA DE CUMPUMIENTO	Artículos de la LGCG	Comentarios
		SI	NO			
28. Publicar la información a que se refiere la Norma para establecer el formato para la difusión de los resultados de las evaluaciones de los recursos federales ministrados a las Entidades Federativas	Publicación en las páginas de Internet / periodicidad anual	X			Artículo 79.	

PRESIDENTE MUNICIPAL
C. RICARDO GALLARDO JUAREZ

TESORERO MUNICIPAL
CP. JESUS EMMANUEL RAMOS HERNANDEZ

EL C. PRESIDENTE COMISION DE HDA Y SINDICO
LIC . MARIA ISABEL GONZALEZ TOVAR

Municipio de San Luis Potosí
Relación de juicios civiles en trámite al 31 de diciembre del 2016

	No. EXP.	ASUNTO	FECHA DE INICIO	FECHA DE CONCLUSIÓN	DATOS DEL EXP.	INSTANCIA	ESTATUS JURIDICO ACTUAL	FOJAS
1	24/2016	JUICIO JURISDICCION VOLUNTARIA INFORMACION AD PERPETUAM	04 DE FEBRERO DE 2016	09/02/2016	JORGE ZAPATA JIMENEZ VS AYUNTAMIENTO DE S.L.P.	JUZGADO QUINTO CIVIL	CONCLUIDO	13
2	38/2009	JUICIO	09 DE MARZO DEL 2009	19/01/2012	FERROCARILES NACIONALES	JUZGADO PRIMERO DE DISTRITO	CONCLUIDO PENDIENTE ESCRITURA	A 319
3	47/2015	DILIGENCIAS DE JURISDICCIÓN VOLUNTARIA	12 DE ENERO DE 2015	30/09/2015	EMILIA RAMOS ZARAZÚA VS. AYUNTAMIENTO DE SAN LUIS POTOSÍ	JUZGADO SEGUNDO CIVIL	CONCLUIDO	14
4	81/2009	JUICIO EXTRAORDINARIO CIVIL	08 DE ENERO DEL 2009	27/05/2010	MA DE LOS ANGELES ROSAS Y OTROS VS. AYUNTAMIENTO DE SAN LUIS POTOSÍ.	JUZGADO PRIMERO CIVIL	CONCLUIDO	80
5	139/2013	DILIGENCIAS DE JURISDICCIÓN VOLUNTARIA	27 DE FEBRERO DEL 2013	10/10/2013	AYUNTAMIENTO DE SAN LUIS POTOSÍ	JUZGADO QUINTO CIVIL	CONCLUIDO	64
6	152/2015 (2 SIN)	JUICIO EXTRAORDINARIO CIVIL POR INTERDICTO DE OBRA NUEVA	25 DE FEBRERO DE 2015		FLORENCIO PUENTE SIAS VS. AYUNTAMIENTO DE S.L.P.	JUZGADO TERCERO CIVIL	04/07/2016 EN TRAMITE SE AGREGAN ESCRITOS DE JORGE ALEJANDRO GARCIA REYNA Y ANAYELI SANTOS ROMERO.	128
7	169/2016	JUICIO JURISDICCION VOLUNTARIA (INFORMACION TESTIMONIAL AD-PERPETUAM)	09 DE MARZO DE 2016	31/03/2016	ARTURO RODRIGUEZ PIZANO VS. COLINDANTE AYUNTAMIENTO DE S.L.P.	JUZGADO SEXTO CIVIL	CONCLUIDO	15

8	170/2016	JUICIO JURISDICCION VOLUNTARIA (INFORMACION TESTIMONIAL AD-PERPETUAM)	08 DE MARZO DE 2016	29/03/2016	ARTURO RODRIGUEZ PIZANO VS. COLINDANTE AYUNTAMIENTO DE S.L.P.	JUZGADO SEXTO CIVIL	CONCLUIDO	36
9	199/2015	JUICIO JURISDICCION VOLUNTARIA (INFORMACION TESTIMONIAL AD-PERPETUAM)	13 DE OCTUBRE DE 2015	26/02/2016	MA. TERESA SIERRA CARRIZALES VS. COLINDANTE AYUNTAMIENTO DE S.L.P.	JUZGADO OCTAVO CIVIL	CONCLUIDO SE TIENE A LA INCONFORME POR DESISTIDA DEL RECURSO DE APELACION	N 25
10	203/2016	JUICIO JURISDICCION VOLUNTARIA (INFORMACION TESTIMONIAL AD-PERPETUAM)	09 DE MARZO DE 2016	06/04/2016	MARIA APOLINAR ORTIZ HERNANDEZ VS. COLINDANTE AYUNTAMIENTO DE S.L.P.	JUZGADO SEXTO CIVIL	CONCLUIDO	18
11	205/2013-I	JUICIO ORDINARIO MERCANTIL	09 DE JUNIO DE 2013	PENDIENTE FECHA	BANCO NAC DE OBRAS Y SERV PUBLICOS VS ESTACIONAMIENTO SAN LUIS REAL	JUZGADO SEGUNDO DE DISTRITO	CONCLUIDO ; DESISTIMIENTO DE LA ACCIÓN POR PAGO Y CADUCIDAD DEL JUICIO	277
12	211/2012	DILIGENCIAS DE JURISDICCIÓN VOLUNTARIA	21 DE FEBRERO DEL 2012	15 DE JULIO 2015	ANTONIO OJEDA PRECIADO	JUZGADO PRIMERO CIVIL	CONCLUIDO; SE ACREDITÓ EL APEO Y DESLINDE PROPUESTO.	83
13	249/2005	DILIGENCIAS DE JURISDICCIÓN VOLUNTARIA	23 DE FEBRERO DEL 2005	25/09/2006	MARÍA INÉS ORTA MUÑIZ	JUZGADO SEPTIMO CIVIL	INACTIVO POR DESINTERES DE LA PROMOVENTE AL NO DESAHOGAR EL DESLINDE; SE DEVOLVIERON DOCUMENTOS FUNDATORIOS	39

14	268/2005	JUICIO EXTRAORDINARIO CIVIL	09 DE NOVIEMBRE DEL 2010	08/02/2013	GERTRUDIS AMAYA GARCÍA VS. AYUNTAMIENTO DE SAN LUIS POTOSÍ	JUZGADO PRIMERO CIVIL	CONCLUIDO; EN EJECUCIÓN DE SENTENCIA JUICIO LLEVADO EN ASUNTOS JURÍDICOS	8
15	308/2014 (2ª SIN)	JUICIO JURISDICCION VOLUNTARIA (DILIGENCIAS DE INFORMACION AD PERPETUAM)	19 DE MAYO DE 2014	07/04/2015	PORFIRIO RODRIGUEZ FERRER VS. AYUNTAMIENTO	JUZGADO CUARTO CIVIL	ACTOR SOLICITA DEVOLUCION DE DOCUMENTOS, NO COMPARECIO A TESTIMONIAL	15
16	316/2015	DILIGENCIAS DE JURISDICCIÓN VOLUNTARIA	23 DE FEBRERO DEL 2015	23/02/2016	MARÍA EUGENIA RIVERA FERNÁNDEZ	JUZGADO SEPTIMO CIVIL	CONCLUIDO; PENDIENTE EXPEDICIÓN COPIAS CERTIFICADAS DE LA SENTENCIA PARA COBRAR SEGURO, YA SE RECOGIERON LAS COPIAS	53
17	463/2014	JUICIO EXTRAORDINARIO CIVIL	19 DE JUNIO DE 2014	19/11/2015	DOMINGO GALAVIZ TORRES VS. AYUNTAMIENTO DE SAN LUIS POTOSÍ	JUZGADO TERCERO CIVIL	16/10/2015 SE DICTÓ SENTENCIA EN SEGUNDA INSTANCIA POR LA TERCERA SALA EN CUAL SE ABSOLVIO AL AYUNTAMIENTO DE S.L.P.	45
18	464/2014	MEDIOS PREPARATORIOS A JUICIO EJECUTIVO MERCANTIL	25 DE MARZO DE 2014	15/02/2016	JUAN ROBERTO ESPARZA CONTRERAS	JUZGADO SEXTO CIVIL	NO SE RECONOCIÓ ADEUDO; NO EXISTE PRONUNCIAMIENTO DEL JUZGADO SOBRE LA CONSECUCIÓN O CONCLUSION DEL TRAMITE.	51

19	515/2015	JUICIO JURISDICCION VOLUNTARIA APEO Y DESLINDE	27 DE NOVIEMBRE DE 2015	09/02/2016	EFIGENIA NIETO GAYTAN, J. REYES ORTIZ NIETO, ETC... VS AYUNTAMIENTO S.L.P.	JUZGADO SEGUNDO CIVIL	CONCLUIDO	2
20	531/2007	JUICIO ORDINARIO CIVIL	18 DE ABRIL DE 2007	29/09/2014	RUTH ABIGAIL SALDIVAR ROBLEDO VS. AYUNTAMIENTO DE SAN LUIS POTOSÍ	JUZGADO TERCERO CIVIL	CONCLUIDO, SENTENCIA SEGUNDA INSTANCIA	151
21	565/2007	JUICIO EXTRAORDINARIO CIVIL	15 DE MARZO DE 2012	06/11/2014	JOSÉ LUIS MARTÍNEZ ESPARZA Y OTRO VS JAVIER HDZ ANDRES Y OTRO	JUZGADO OCTAVO CIVIL	CONCLUIDO; SENTENCIA DEFINITIVA AMPARO DIRECTO	22
22	603/2009	DILIGENCIAS DE JURISDICCIÓN VOLUNTARIA	01 DE ENERO DEL 2007	23/09/2009	AYUNTAMIENTO DE SAN LUIS POTOSÍ	JUZGADO CUARTO CIVIL	CONCLUIDO; SENTENCIA QUE DECLARA IMPROCEDENTES LAS DILIGENCIAS, NO IMPUGNADA EN APELACIÓN.	83
23	603/2013	JUICIO	01 DE AGOSTO DE 2009	23/04/2009	SOTERA RICO RODRÍGUEZ	JUZGADO SEGUNDO CIVIL	CONCLUIDO; SENTENCIA QUE DECLARÓ PROCEDENTE LA ACCIÓN Y EL AYUNTAMIENTO DE S.L.P COMO TERCERO LLAMADO A JUICIO NO LE CAUSA PERJUICIO LA RESOLUCIÓN.	73
24	657/2002	JUICIO ORDINARIO CIVIL POR REIVINDICACIÓN	10 DE JUNIO DE 2014	29/08/2014	NEMESIO CAMPOS SÁNCHEZ VS ALVARADO MARTINEZ MOREIRA	JUZGADO TERCERO CIVIL	NO ES JUICIO DEL AYUNTAMIENTO	3

25	669/2014	JUICIO JURISDICCION VOLUNTARIA INFORMACION TESTIMONIAL AD PERPETUAM	29 DE ABRIL DE 2015	13/07/2015	JUAN JOSE MARTINEZ RUIZ VS. SIN REGISTRAR AYUNTAMIENTO DE S.L.P.	JUZGADO SEGUNDO CIVIL	CONCLUIDO CAUSO EJECUTORIA LA SENTENCIA, SE ORDENA LA PROTOCOLIZACION	22
26	681/2015 (2ª SIN)	JUICIO EXTRAORDINARIO CIVIL POR DECLARACION JUDICIAL	24 DE JUNIO DE 2015	21/10/2015	DIEGO HERNANDEZ ANDA VS. AYUNTAMIENTO DE S.L.P.	JUZGADO SEXTO CIVIL	SE CONTESTO LA DEMANDA ALLANANDOSE SE DICTO SENTENCIA EL 18/09/2015 Y CAUSO EJECUTORIA, SE CONDENO AL AYUNTAMIENTO A OTORGAR ESCRITURA DE INMUEBLE Y NO HACIENDOLO, EL JUZGADO LA OTORGO EN REBELDIA CON FECHA 04/12/2015	44
27	763/2012-IV	JUICIO ORDINARIO MERCANTIL	30 DE NOVIEMBRE DE 2012	18/01/2013	BBVA BANCOMER S.A. VS MUNICIPIO DE S.L.P.	JUZGADO SEGUNDO CIVIL	CONCLUIDO; LA PARTE ACTORA SE DESISTIÓ DE LA ACCIÓN	107
28	789/2009	JUICIO EJECUTIVO MERCANTIL	13 DE ENERO DE 2014	28/01/2014	INOXIDABLES DE SAN LUIS S.A DE C.V	JUZGADO QUINTO CIVIL	CONCLUIDO SENTENCIA, PLANILLA DE LIQUIIDACIÓN EN CONTRA DE GRUPO SILMELS.A DE C.V, AYUNTAMIENTO DE S.L.P TERCERO LLAMADO A JUICIO, NO LE CAUSA PERJUICIO LA SENTENCIA.	8

29	818/2014	JUICIO EXTRAORDINARIO CIVIL POR OTORGAMIENTO DE ESCRITURA	01 DE JULIO DE 2014	23/11/2015	RAYMUNDO NIETO ALARCÓN APODERADO DE MARIO NIETO ALARCON	JUZGADO PRIMERO CIVIL	EN EL TOCA 464/2015 SE DICTO RESOLUCION EN LA CUAL CONFIRMA LA SENTENCIA DE PRIMERA INSTANCIA Y SON A CARGO DEL ACTOR EL PAGO DE LAS COSTAS EN AMBAS INSTANCIAS 02/12/2015	71
30	1120/2011	DILIGENCIAS DE JURISDICCIÓN VOLUNTARIA	28 DE FEBRERO DE 20'12	22/08/2014	J. GRACIANO CASTRO SANDOVAL	JUZGADO SEPTIMO CIVIL	CONCLUIDO; SE DECLARÓ LA IMPROCEDENCIA DE LAS DILIGENCIAS, SE CONFIRMÓ EN APELACIÓN Y SE NEGÓ AMPARO.	24
31	1169/2014	JUICIO ORDINARIO CIVIL	05 DE ENERO DE 2015	23/01/2015	PATRICIA HERNÁNDEZ JANNET VS TIERRAVIVA	JUZGADO TERCERO CIVIL	NO ES JUICIO DEL AYUNTAMIENTO, SOLO SE RESPONDIÓ UN OFICIO GIRADO POR EL JUEZ TERCERO CIVIL A FIN DE RENDIR INFORMACIÓN RESPECTO DE UN PREDIO DENOMINADO PREDRERA DE GUADALUPE.	
32	1206/2011	DILIGENCIAS DE JURISDICCIÓN VOLUNTARIA	30 JUNIO DEL 2011	03/01/2012	ERIKA ALFREDO Y GUSTAVO TOVAR BELTRÁN	JUZGADO SEXTO CIVIL	CONCLUIDO; NO HAY SENTENCIA PORQUE EL JUZGADO CONSIDERÓ QUE NO ES UN TRÁMITE PREVISTO EN LA LEY, NI EL GIRAR OFICIO A NOTARÍA PARA PROTOCOLIZACIÓN.	8

33	1257/2015	MEDIOS PREPARATRORIOS A JUICIO EJECUTIVO MERCANTIL	19 DE AGOSTO DE 2015	21/09/2015	TODO DECORACIONES NAVIDEÑAS Y PATRIAS S.A DE C.V	JUZGADO SÉPTIMO CIVIL	NO SE RECONOCIÓ ADEUDO, SE CONTESTÓ POR ESCRITO EN EL MISMO SENTIDO; NO EXISTE PRONUNCIAMIENTO DEL JUZGADO SOBRE LA CONSECUCIÓN O CONCLUSION DEL TRAMITE.	55
34	1279/2011	JUICIO ORDINARIO CIVIL	20 DE MARZO DE 2002	26/08/2014	MA . TERESA GONZÁLEZ ROCHA VS AYUNTAMEINTO DE SAN LUIS POTOSI	JUZGADO PRIMERO CIVIL	CONCLUIDO; SE DICTÓ SENTENCIA EN LA QUE SE DECRETÓ LA FALTA DE LEGITIMACIÓN EN LA PARTE ACTORA, SE CONFIRMA EN APELACIÓN Y SE NIEGA EL AMPARO.	209
35	1291/2014 (2ª SIN)	JUICIO ORDINARIO CIVIL REIVINDICATORIO	13 DE OCTUBRE DE 2014	22/01/2015	JUANA LOPEZ CASTILLO VS AYUNTAMIENTO DE S.L.P.	JUZGADO SEXTO CIVIL	RESULTA PROCEDENTE LA EXCEPCION DE INCOMPETENCIA DECLINA AL TCAE.	70
36	1323/2011	DILIGENCIAS DE JURISDICCIÓN VOLUNTARIA	09 DE SEPTIEMBRE DE 2011	20/03/2012	DIONICIO CISNEROS MENDOZA	JUZGADO TERCERO CIVIL	CONCLUIDO; SE DICTÓ SENTENCIA QUE DECLARÓ IMPROCEDENTES LAS DILIGENCIAS.	9
37	1335/2010	DILIGENCIAS DE JURISDICCIÓN VOLUNTARIA	04 DE AGOSTO DEL 2011	27/06/2012	ROLANDO ANTONIO DE LEÓN MARTÍNEZ.	JUZGADO PRIMERO CIVIL	CONCLUIDO; SE ACREDITARON LAS DILIGENCIAS DE INFORMACIÓN AD-PERPETUAM Y SE GIRÓ OFICIO A NOTARÍA PARA PROTOCOLIZACIÓN.	14

38	1426/2014	DILIGENCIAS DE JURISDICCIÓN VOLUNTARIA	20 DE OCTUBRE DE 2014	07/11/2014	RENATA OSNAYA ROMERO VS SIN REGISTRAR	JUZGADO TERCERO CIVIL	CONCLUIDAS; AL HABERSE DECRETADO POR EL JUEZ QUE DEBÍAN CESAR EN VIRTUD DE LA OPOSICIÓN A SU TRÁMITE.	37
39	1505/2012	JUICIO ORDINARIO CIVIL	28 DE OCTUBRE DE 2002	PENDIENTE DOCUMENTACION PEPE	MARÍA CONCEPCIÓN PÉREZ VELASCO VS. AYUNTAMIENTO DE SAN LUIS POTOSÍ Y OTROS.	JUZGADO SEPTIMO CIVIL	CONLUIDO SE CONFIRMA SENTENCIA DEL16/10/2014	309
40	1606/2014 (2ª SIN)	JUICIO JURISDICCION VOLUNTARIA (INFORMACION TESTIMONIAL AD PERPETUAM)	19 DE AGOSTO DE 2015	09/02/2016	JOSE NATIVIDAD HERRERA RAMIREZ VS ABUNDIO HERRERA RAMIREZ, IRENE ALONSO	JUZGADO OCTAVO CIVIL	CONCLUIDO SE DECLARAN INPROCEDENTES LAS DILIGENCIAS DE INFORMACION AD-PERPETUAM	19
41	1647/2014	JUICIO DE JURISDICCION VOLUNTARIA	15 DE ENERO DE 2015	15/01/2015	AGUSTÍN ALARCÓN MADERO	JUZGADO SEXTO CIVIL	CONCLUIDO SE PRESENTÓ ESCRITO DE DESISTIMIENTO DEL PROMOVENTE, POR HABERSE SATISFECHO EL ADEUDO QUE PRETENDÍA ACREDITAR, EMPERO NO SE RATIFICÓ.	41
42	1685/2015	JUICIO JURISDICCION VOLUNTARIA (DILIGENCIAS DE INFORMACION AD PERPETUAM)	18 DE FEBRERO DE 2016	10/03/2016	ARTURO RODRIGUEZ PIZANO VS SIN REGISTRAR, COLINDANTE AYUNTAMIENTO	JUZGADO SEXTO CIVIL	CONCLUIDO	22

43	1743/2015	JUICIO JURISDICCION VOLUNTARIA (DILIGENCIAS DE APEO Y DESLINDE)	24 DE NOVIEMBRE DE 2015	26 DE MAYO 2016	JUANA BRIONES DAVILA VS SIN REGISTRAR, COLINDANTE AYUNTAMIENTO DE S.L.P.	JUZGADO TERCERO CIVIL	CONCLUIDO	18 FOJAS
44	1830/2011	DILIGENCIAS DE JURISDICCIÓN VOLUNTARIA	16 DE FEBRERO DE 2012	22/03/2012	MÓNICA ADRIANA GONZÁLEZ	JUZGADO CUARTO CIVIL	CONCLUIDO; SE ACREDITARON LAS DILIGENCIAS DE APEO Y DESLINDE.	3
45	1974/2011	DILIGENCIAS DE JURISDICCIÓN VOLUNTARIA	29 DE NOVIEMBRE DE 2011	13/03/2012	OSCAR MARTÍN CADENA PÉREZ TUNDRA DESARROLLOS S.A DE C.V	JUZGADO SÉPTIMO CIVIL	CONCLUIDO; SE DICTÓ SENTENCIA QUE DECLARÓ PROCEDENTES LAS DILIGENCIAS Y SE GIRÓ OFICIO A NOTARIA PARA PROTOCOLIZACIÓN.	32
46	2040/2011	DILIGENCIAS DE JURISDICCIÓN VOLUNTARIA	01 DE DICIEMBRE DE 2011	23/03/2012	ELOISA RIVERA CERINO	JUZGADO SÉPTIMO CIVIL	CONCLUIDO; SE DICTÓ SENTENCIA QUE DECLARÓ PROCEDENTES LAS DILIGENCIAS Y SE GIRÓ OFICIO A NOTARIA PARA PROTOCOLIZACIÓN.	15
47	2124/2011	DILIGENCIAS DE JURISDICCIÓN VOLUNTARIA	02 DE OCTUBRE DE 2014	18/03/2016	ANTONIO OJEDA PRECIADO	JUZGADO PRIMERO CIVIL	CONCLUIDO SE DICTÓ SENTENCIA DE PRIMERA INSTANCIA EN LA QUE SE DECRETÓ LA PROCEDENCIA DE LA ACCIÓN; SE INTERPUSO APELACIÓN, MISMA QUE REVOCÓ LA REVISADA ACTUALMENTE SE TRAMITA AMPARO.	61

48	206./98.402/314 "2015"	QUEJA ADMINISTRATIVA ANTE EL INDAUTOR	20 DE MARZO DE 2015	28/01/2016	SOCIEDAD DE AUTORES Y COMPOSITORES	INSTITUTO NACIONAL DE DERECHOS DE AUTOR.	CONCLUIDO	81

PRESIDENTE MUNICIPAL
C. RICARDO GALLARDO JUAREZ

TESORERO MUNICIPAL
CP. JESUS EMMANUEL RAMOS HERNANDEZ

EL C. PRESIDENTE COMISION DE HDA Y SINDICO
LIC . MARIA ISABEL GONZALEZ TOVAR

Municipio de San Luis Potosí Relación de juicios civiles en trámite al 31 de diciembre del 2016								
	No. EXP.	ASUNTO	FECHA DE INICIO	FECHA DE CONCLUSIÓN	DATOS DEL EXP.	INSTANCIA	ESTATUS JURIDICO ACTUAL	FOJAS
1	may-04	JUICIO EXTRAORDINARIO CIVIL	16 DE DICIEMBRE DEL 2003		ABEL LOZANO GTZ Y OTROS VS H. AYUNTAMEINTO DE S.L.P.	JUZGADO PRIMERO CIVIL	INACTIVO POR FALTA DE EMPLAZAMIENTO DE CODEMANDADOS (FALLECIDOS)	383
2	01/10/2015	JUICIO EJECUTIVO CIVIL	04 DE MAYO DEL 2015	*	MAQUINARIA EN VENTA POTOSINAS SA DE CV Y CODEMS VS H. AYUNTAMEINTO	JUZGADO SEGUNDO CIVIL	31/08/2016 SE REVOCA LA SENTANCIA DEL 10 DE NOVIEMBRE DE 2015, NO SE HACE CONDENACION EN COSTAS.	265
3	24/2016	JUICIO JURISDICCION VOLUNTARIA INFORMACION AD PERPETUAM	05 DE FEBRERO DE 2016	CON FECHA 17/02/2016 SE DECLARA LA CONCLUSION DE LAS PRESENTES DILIGENCIAS	JORGE ZAPATA JIMENEZ VS AYUNTAMIENTO DE S.L.P.	JUZGADO OCTAVO CIVIL	CON FECHA 10/02/2016 SE DESAHOGO LA VISTA RESPECTO DE LAS DILIGENCIAS EN LA CUAL SE MANIFESTO NUESTRA INCONFORMIDAD	18
4	25/2016	JUICIO JURISDICCION VOLUNTARIA INFORMACION AD PERPETUAM	04 DE FEBRERO DE 2016	*	JORGE ZAPATA JIMENEZ VS AYUNTAMIENTO DE S.L.P.	JUZGADO OCTAVO CIVIL	CON FECHA 09/02/2016 SE DESAHOGO LA VISTA RESPECTO DE LAS DILIGENCIAS EN LA CUAL SE MANIFESTO NUESTRA INCONFORMIDAD	18
5	47/2013	JUICIO ORDINARIO CIVIL	08 DE ENERO DE 2013		EDUARDO HERNÁNDEZ DE LOS SANTOS VS. AYUNTAMIENTO DE SAN LUIS POTOSI	JUZGADO SÉPTIMO CIVIL	SE CONTESTÓ DEMANDA, NO EXISTE CONSTANCIA DE CONSECUCIÓN DE TRÁMITE	44

Relación de juicios civiles en trámite al 31 de diciembre del 2016

	No. EXP.	ASUNTO	FECHA DE INICIO	FECHA DE CONCLUSIÓN	DATOS DEL EXP.	INSTANCIA	ESTATUS JURIDICO ACTUAL	FOJAS
6	53/2009-II	CONCURSO MERCANTIL	23DE ABRIL DEL 2012		JAIME RUIZ MENDOZA VS H. AYUNTAMEINTO DE SAN LUIS POTOSI	JUZGADO SEXTO DE DISTRITO	RECONOCIMIENTO COMO ACREEDOR DEL AYUNTAMIENTO EN 7° LUGAR.	10
7	64/2015	DILIGENCIAS DE JURISDICCIÓN VOLUNTARIA	22 DE ENERO DEL 2015		OFELIA MIRANDA RODRÍGUEZ VS. AYUNTAMIENTO DE SAN LUIS POTOSÍ	JUZGADO SEGUNDO CIVIL	DESAHOGO DE TESTIMONIAL PENDIENTE	16
8	64/2015	VÍA ESPECIAL DE FIANZAS	28 DE AGOSTO DEL 2013		PRIMER SÍNDICO DEL AYUNTAMIENTO DE SAN LUIS POTOSÍ	JUZGADO TERCERO DE DISTRITO	INACTIVO; NO EXISTE CONSTANCIA DE CONSECUCIÓN DE TRÁMITE	2
9	91/2014 (2°)	JUICIO ORDINARIO CIVIL POR NULIDAD DE CONTRATO	01 DE JULIO DE 2014		EDUARDO HERNANDEZ DE LOS SANTOS Y/O HECTOR BLANCO ZAVALA VS. AYUNTAMIENTO DE S.L.P.	JUZGADO SÉPTIMO CIVIL	08/12/2016 SE DESECHA DEMANDA DE AMPARO	202
10	98/2014 (2° SIN)	JUICIO ORDINARIO CIVIL POR CUMPLIMIENTO DE CONTRATO DE PRESTACION DE SERVICIOS	16 DE ENERO DE 2014		GERARDO MUÑIZ VELASCO VS. AYUNTAMIENTO DE S.L.P.	JUZGADO CUARTO CIVIL	SE ENCUENTRA EN ETAPA DE EJECUCION	456
11	102/2014 (2ª SIN)	JUICIO TRAMITACION ESPECIAL DE DESOCUPACIÓN	21 DE FEBRERO DE 2014	RELACIONADO CON EXP. 1108/2014 10/08/2015	LUISA CECILIA CARRERAS LOMELI FRANCISCO MIGUEL CARRERAS LOMELI VS AYUNTAMIENTO DE S.L.P.	JUZGADO PRIMERO CIVIL	PENDIENTE DE PAGO Y RATIFICACION DE CONVENIO; CON FECHA 22/01/2016 SE SACARON COPIAS SIMPLES DE TODO EL EXPEDIENTE	180

Relación de juicios civiles en trámite al 31 de diciembre del 2016								
	No. EXP.	**ASUNTO**	**FECHA DE INICIO**	**FECHA DE CONCLUSIÓN**	**DATOS DEL EXP.**	**INSTANCIA**	**ESTATUS JURIDICO ACTUAL**	**FOJAS**
12	111/2006	DILIGENCIAS DE JURISDICCIÓN VOLUNTARIA	21 DE DICIEMBRE DEL 2005		LAURA ELENA GUERRA CERDA	JUZGADO SEXTO CIVIL	11/12/2006 SE FIJAN LAS 12 HRS DEL DIA 10 DE ENERO DEL 2007 PARA DESAHOGO DE LA ULTIMA ACTUACION..	107
13	114/2015-8	**JUICIO ORDINARIO CIVIL FEDERAL**	25 DE NOVIEMBRE DE2015		MARIBEL RIVERA MARTÍNEZ VS. AYUNTAMIENTO DE S.L.P.	JUZGADO PRIMERO DE DISTRITO	NO SE CONDENA A LAS AUTORIDADES DEMANDADAS AL PAGO DE LAS PRESTACIONES DEMANDADAS POR LA ACTORA.	195
14	146/2014 (2ª SIN)	JUICIO JURISDICCION VOLUNTARIA (RECTIFICACION DE MEDIDAS DE PREDIO)	29/01/2014	06 DE FEBRERO DE 2014	PABLO OJEDA MONTALVO A BIENES DE GREGORIO OJEDA PRECIO Y/O SALAZAR VS. AYUNTAMIENTO DE S.L.P. Y CODEMS.	JUZGADO PRIMERO CIVIL	CONCLUIDO SE ACREDITARON LA PROCEDENCIA DE LAS DILIGENCIAS Y ACTOR SOLICITA LA INSCRIPCION EN EL REGISTRO PUBLICO	21
15	166/2011	DILIGENCIAS DE JURISDICCIÓN VOLUNTARIA	22 DE FEBRERO DEL 2011		JOSEFINA MEDINA MONSIVAIS VS. AYUNTAMIENTO DE SAN LUIS POTOSÍ	JUZGADO QUINTO CIVIL	INACTIVO POR DESINTERES DEL PROMOVENTE AL NO DESAHOGAR EL DESLINDE	13
16	169/2016	JURISDICCIÓN VOLUNTARIA POR INFORMACION TESTIMONIAL AD PERPETUAM.	25 DE FEBRERO DEL 2016		ARTURO RODRIGUEZ PIZANO VS AYUNTAMIENTO DE SAN LUIS POTOSI	JUZGADO SEXTO CIVIL	SE DAN POR CONCLUIDAS LAS DILIGENCIAS	16

Relación de juicios civiles en trámite al 31 de diciembre del 2016

	No. EXP.	ASUNTO	FECHA DE INICIO	FECHA DE CONCLUSIÓN	DATOS DEL EXP.	INSTANCIA	ESTATUS JURIDICO ACTUAL	FOJAS
17	170/2016	DILIGENCIAS DE JURIDICCION VOLUNTARIA POR INFORMACION TESTIMONIAL AD PERPETUAM	01 DE MARZO DE 2016		ARTURO RODRIGUEZ PIZANO VS AYUNTAMIENTO DE SAN LUIS POTOSI	JUZGADO SEXTO CIVIL	SE DAN POR CONCLUIDAS LAS DILIGENCIAS	16
18	171/2015 (2ª SIN)	JUICIO JURISDICCION VOLUNTARIA (DILIGENCIAS DE APEO Y DESLINDE)	11 DE FEBRERO DE 2015		CRISTINA CAMACHO PALACIOS VS. SIN REGISTRAR AYUNTAMIENTO DE S.L.P.	JUZGADO TERCERO CIVIL	SE DAN POR CONCLUIDAS LAS DILIGENCIAS	36
19	184/2015 (2ª SIN)	JUICIO EXTRAORDINARIO CIVIL (INTERDICTO)	10 DE ABRIL DE 2015		JOSE LUIS WALDO ROSAS VS. MA. CECILIA TORRES CEDILLO / CAUSAHABIENTE AYUNTAMIENTO DE S.L.P.	JUZGADO SEXTO CIVIL	CON FECHA 17/11/2015 SE PRESENTO PROMOCION APERSONANDO A LA LIC. MARIA ISABEL, AL CUAL RECAYO EL ACUERDO DE 24/11/2015	27
20	187/2010	MEDIOS PREPARATORIOS A JUICIO EJECUTIVO MERCANTIL	28 DE ENERO DEL 2010		JOSÉ LUIS CAMPOS TORRES VS. AYUNTAMIENTO DE SAN LUIS POTOSÍ	JUZGADO PRIMERO CIVIL	NO SE RECONOCIÓ FIRMA NI ADEUDO; NO EXISTE PRONUNCIAMIENTO DEL JUZGADO SOBRE LA CONSECUCIÓN O CONCLUSION DEL TRAMITE.	13
21	189/2016	JUICIO JURISDICCION VOLUNTARIA (INFORMACION TESTIMONIAL AD-PERPETUAM)	25 DE FEBRERO DE 2016		JULIAN GALARZA ACOSTAVS. COLINDANTE AYUNTAMIENTO DE S.L.P.	JUZGADO CUARTO CIVIL	SE FIJA FECHA PARA LLEVAR A CABO INFORMACION TESTIMONIAL Y SE MANDA CITAR A LOS COLINDANTES DEL INMUEBLE	17

Relación de juicios civiles en trámite al 31 de diciembre del 2016

	No. EXP.	ASUNTO	FECHA DE INICIO	FECHA DE CONCLUSIÓN	DATOS DEL EXP.	INSTANCIA	ESTATUS JURIDICO ACTUAL	FOJAS
22	229/2016	JUICIO JURISDICCION VOLUNTARIA (DILIGENCIAS DE APEO Y DESLINDE)	08 DE MARZO DE 2016		ANA MARIA AGUILERA SAUCEDO, SILVIA DEL CARMEN MARTINEZ MENDEZ	JUZGADO QUINTO CIVIL	SE PRESENTO ESCRITO CON FECHA 11/03/2016 DESAHOGANDO LA VISTA EN LA CUAL NOS RESERVAMOS EL DERECHO DE MANIFESTAR	28
23	236/2016	MEDIOS PREPARATORIOS A JUICIO EJECUTIVO MERCANTIL	26 DE FEBRERO DE 2016		EUROELECTRICA S.A. DE C.V. VS AYUNTAMIENTO DE S.L.P.	JUZGADO SÉPTIMO CIVIL	03/06/2016 SE CONTESTA PLIEGO DE POSICIONES	78
24	243/2009	DILIGENCIAS DE JURISDICCIÓN VOLUNTARIA	03 DE FEBRERO DEL 2009		AYUNTAMIENTO DE SAN LUIS POTOSÍ	JUZGADO SEGUNDO CIVIL	INACTIVO; FALTA DE IMPULSO POR ANTECEDENTE ASUNTO ALAMEDA	40
25	256/2013	MEDIOS PREPARATORIOS A JUICIO EJECUTIVO MERCANTIL	19 DE FEBRERO DE 2013		DINAMICA SEGURIDAD PRIVADA CONSULTORES S.A DE C.V	JUEZ CUARTO DEL RAMO CIVIL	NO EXISTE CONSTANCIA DE CONSECUCIÓN DE TRÁMITE O RESOLUCIÓN.	50
26	270/2016	JUICIO JURISDICCION VOLUNTARIA (DILIGENCIAS DE INFORMACION AD PERPETUAM)	24 DE FEBRERO DE 2016		ARTURO RODRIGUEZ PIZANO VS AYUNTAMIENTO DE SAN LUIS POTOSI	JUZGADO CUARTO CIVIL	DESAHOGO DE VISTA	17
27	278/2016	DILIGENCIAS DE JURISDICCIÓN VOLUNTARIA	04 DE MARZO DE 2016		MACARIO ORTIZ PEREZ	JUZGADO TERCERO CIVIL	CON FECHA 09/03/2016 SE DESAHOGO LA VISTA RESPECTO DE LAS DILIGENCIAS EN LA CUAL SE MANIFESTO NUESTRA INCONFORMIDAD	13

Relación de juicios civiles en trámite al 31 de diciembre del 2016								
	No. EXP.	ASUNTO	FECHA DE INICIO	FECHA DE CONCLUSIÓN	DATOS DEL EXP.	INSTANCIA	ESTATUS JURIDICO ACTUAL	FOJAS
28	323/2016	JUICIO JURISDICCION VOLUNTARIA (DILIGENCIAS DE INFORMACION AD PERPETUAM)	07/03/2016		RAMON MATA HERNANDEZ	JUZGADO CUARTO DE RAMO CIVIL	DESAHOGO DE VISTA	17
29	331/2016	JUICIO DE JURIDICCION VOLUNTARIA(INFORMACION TESTIMONIAL AD PERPETUAM)	31 DE MARZO DEL 2016		MARIA DE JESUS PALOMO MARTINEZ	JUZGADO OCTAVO CIVIL	DESAHOGO DE VISTA	18
30	413/2009	DILIGENCIAS DE JURISDICCIÓN VOLUNTARIA	14 DE ABRIL DE 2009		AYUNTAMIENTO DE SAN LUIS POTOSÍ	JUZGADO PRIMERO CIVIL	INACTIVO ; NO SE HA DESAHOGADO INFORMACIÓN TESTIMONIAL; OBRAN CONSTANCIAS DE QUE EL REFERIDO PREDIO FUE PERMUTADO AL SITATYR	83
31	431/2016	DILIGENCIAS DE JURISDICCIÓN VOLUNTARIA	06 DE ABRIL DE 2016		JOSE REFUGIO IBARRA RODRIGUEZ VS AYUNTAMIENTO DE SAN LUIS POTOSÍ	JUZGADO CUARTO CIVIL	SE FIJA FECHA PARA LLEVAR A CABO INFORMACION TESTIMONIAL Y SE MANDA CITAR A LOS COLINDANTES DEL INMUEBLE	16
32	491/2013 (2ª SIN)	JUICIO ORDINARIO CIVIL POR PRESCRIPCION POSITIVA	30 DE ENERO DE 2014		CARLOS R. LOPEZ TOLENTINO VS. GOBERNADOR CONSTITUCIONAL DEL ESTADO, AYUNTAMIENTO DE S.L.P. Y OTROS...	JUZGADO OCTAVO CIVIL	PENDIENTE DE PRESENTAR DICTAMEN PERICIAL.	127

Relación de juicios civiles en trámite al 31 de diciembre del 2016								
	No. EXP.	**ASUNTO**	**FECHA DE INICIO**	**FECHA DE CONCLUSIÓN**	**DATOS DEL EXP.**	**INSTANCIA**	**ESTATUS JURIDICO ACTUAL**	**FOJAS**
33	501/2014	JUICIO ORDINARIO CIVIL POR REIVINDICACIÓN DE INMUEBLE .	16 DE MARZO DE 2016		AUTOMOTRIZ DEL POTOSI, S.A. DE C.V. VS. LAS AGUILAS GRUPO PROMOTOR E INMOBILIARIO , Y CADENA COMERCIAL OXXO S.A. DE C.V.	JUZGADO SÉPTIMO CIVIL	SE CITA A LAS PARTES PARA DICTAR SENTENCIA DEFINITIVA	187
34	504/2014	JUICIO	22 DE SEPTIEMBRE DE 2008	*	CONADE	JUZGADO SÉPTIMO DE DISTRITO EN MATERIA CIVIL EN EL D.F	CON FECHA 29/12/2015 MEDIANTE EXHORTO 251/2015 SE DIO CONTESTACION A PLIEGO DE POSICIONES	76
35	505/2009	DILIGENCIAS DE JURISDICCIÓN VOLUNTARIA	31 DE MARZO DEL 2009		AYUNTAMIENTO DE SAN LUIS POTOSÍ	JUZGADO SEPTIMO CIVIL	INACTIVO; FALTA DE IMPULSO POR ANTECEDENTE ASUNTO ALAMEDA	16
36	516/2009	DILIGENCIAS DE JURISDICCIÓN VOLUNTARIA	31 DE MARZO DEL 2009		AYUNTAMIENTO DE SAN LUIS POTOSÍ	JUZGADO QUINTO CIVIL	INACTIVO ; NO SE HA DESAHOGADO INFORMACIÓN TESTIMONIAL; ANTECEDENTE ALAMEDA.	18
37	538/2016	DILIGENCIAS DE JURISDICCIÓN VOLUNTARIA POR APEO Y DESLINDE.	21 DE ABRIL DE 2016.		MA. DE JESUS TERESA ALMANZA CARREON..	JUZGADO OCTAVO CIVIL	DESAHOGO DE VISTA	20

Relación de juicios civiles en trámite al 31 de diciembre del 2016								
	No. EXP.	ASUNTO	FECHA DE INICIO	FECHA DE CONCLUSIÓN	DATOS DEL EXP.	INSTANCIA	ESTATUS JURIDICO ACTUAL	FOJAS
38	552/2007	JUICIO ORDINARIO CIVIL	26 DE SEPTIEMBRE DE 2006		FERNANDO RAMÓN ZÁRATE BOKER VS. AYUNTAMIENTO DE SAN LUIS POTOSÍ	JUZGADO QUINTO CIVIL	SE DICTÓ SENTENCIA EN LA QUE SE DECLARÓ QUE LA PARTE ACTORA ACREDITÓ LA ACCIÓN REIVINDICATORIA, EMPERO, NO SE PUEDE EJECUTAR TOTALMENTE POR AMPARO DE LA SECRETARÍA DE EDUCACIÓN	409
39	588/2001	JUICIO EXTRAORDINARIO CIVIL	02 DE DICIEMBRE DE 2013		H. AYUNTAMIENTO DE S.L.P. VS FRACC. BOSQUES DE LA FLORIDA	JUZGADO TERCERO CIVIL	SENTENCIA QUE DECLARÓ IMPROCEDENTE LA ACCIÓN Y CONDENA A COSTAS AL AYUNTAMIENTO.	123
40	592/15	JUICIO ORDINARIO MERCANTIL	14 DE NOVIEMBRE DE 2014		DINAMICA SEGURIDAD PRIVADA CONSULTORES SA DE CV VS AYUNTAMIENTO DE SAN LUIS POTOSÍ	JUZGADO PRIMERO CIVIL	17/10/2016LAS COSTAS DEL PRESENTE JUICIO SERAN A CARGO DE LA PARTE ACTORA	192
41	653/2009	JUICIO EXTRAORDINARIO CIVIL	06 DE AGOSTO DE 2008		ANTONIO NAVARRO VIGIL VS. AYUNTAMIENTO DE SAN LUIS POTOSI	JUZGADO SEPTIMO CIVIL	FALTA SOLICITAR ESCRITURAS	144

Relación de juicios civiles en trámite al 31 de diciembre del 2016								
	No. EXP.	ASUNTO	FECHA DE INICIO	FECHA DE CONCLUSIÓN	DATOS DEL EXP.	INSTANCIA	ESTATUS JURIDICO ACTUAL	FOJAS
42	664/1998	JUICIO ORDINARIO CIVIL	11 DE AGOSTO DE 1999		JOSÉ PINALES AGUILAR VS. AYUNTAMIENTO DE SAN LUIS POTOSÍ (DOS TOMOS)	JUZGADO SEXTO CIVIL	DESISTIMIENTO DE LA ACCIÓN PRINCIPAL Y SE DECRETA CONCLUSIÓN DEL PROCEDIMIENTO,; SE INTERPONE REVOCACIÓN Y SE DECLARA PROCEDENTE Y SE DEJA SUBSISTENTE LA ACCIÓN RECONVENCIONAL DE PRESCRIPCIÓN ADQUISITIVA .	233
43	665/2014	DILIGENCIAS DE JURISDICCIÓN VOLUNTARIA	08 DE OCTUBRE DE 2013		AYUNTAMIENTO DE SAN LUIS POTOSÍ	JUZGADO OCTAVO CIVIL	SE PRESENTO PROMOCION SOLICITANDO LA SEPTIMA ALMONEDA DE REMATE DE BIEN MUEBLE ECUALIZADOR, PARA LO CUAL SE FIJARON LAS 09:00 HRS. DEL DIA 04 DE ABRIL DE 2016	42
44	669/2006	JUICIO EXTRAORDINARIO CIVIL	26 DE OCTUBRE DE 2011		MA. DE LOS ANGELES NALES MTZ. VS. AYUNTAMIENTO DE SAN LUIS POTOSÍ	JUZGADO SEGUNDO CIVIL	SE PRESENTA PROMOCIÓN EN LA QUE SE PIDE EL EMPLAZAMIENTO DE LITISCONSORTE PENDIENTE DE EFECTUARSE	105
45	683/2014 (2ªSIN)	JUICIO ORDINARIO CIVIL (PAGO DE INDEMNIZACION)	04 DE SEPTIEMBRE DE 2014		JESUS ULISES GONZALEZ ROCHA VS. AYUNTAMIENTO	JUZGADO SEGUNDO CIVIL	PENDIENTE DE DECRETAR EL PERIODO PROBATORIO ULTIMA ACT. 04/08/2015	174

Relación de juicios civiles en trámite al 31 de diciembre del 2016

	No. EXP.	ASUNTO	FECHA DE INICIO	FECHA DE CONCLUSIÓN	DATOS DEL EXP.	INSTANCIA	ESTATUS JURIDICO ACTUAL	FOJAS
46	693/2016	JUICIO DE JURIDICCION VOLUNTARIA(AD PERPETUAM)	30 DE MAYO DE 2016		MIGUEL TAPIA MARES	JUZGADO OCTAVO CIVIL	DESAHOGO DE VISTA	21
47	695/2003 (2ª SIN)	JUICIO JURISDICCION VOLUNTARIA	04 DE JUNIO DE 2015		JESUS ENRIQUE RODRIGUEZ PUENTE VS. AYUNTAMIENTO DE S.L.P.	JUZGADO PRIMERO CIVIL	SE PRESENTO UNA PROMOCION APERSONANDOSE LA LIC. MARIANA GARCIA ALCALDE CON FECHA 12/08/2015 Y SE LE TUVO POR COMPARECIENDO A LAS DILIGENCIAS	5
48	700/2012	JUICIO ORDINARIO CIVIL	27 DE AGOSTO DE 2012		J. GIL PORTALES ORTEGA VS. AYUNTAMIENTO DE SAN LUIS POTOSÍ	JUZGADO QUINTO CIVIL	FALTA TRAMITAR LA EXCEPCIÓN DE INCOMPETENCIA OPUESTA EN LA CONTESTACIÓN DE DEMANDA.	31
49	715/2015	JUICIO EXTRAORDINARIO CIVIL	22 DE MAYO DE 2015		URBANIZADORA PEÑA BLANCA SA DE CV MUNICIPIO DE SLP Y CODEMS	JUZGADO PRIMERO CIVIL	SE ENCUENTRA RESERVADA LA CONTESTACIÓN DE DEMANDA DEL AYUNTAMIENTO POR FALTAR EMPLAZAMIENTO DE DIVERSO CODEMANDADO, ULT. ACUERDO 18/01/2016	173

Relación de juicios civiles en trámite al 31 de diciembre del 2016								
	No. EXP.	ASUNTO	FECHA DE INICIO	FECHA DE CONCLUSIÓN	DATOS DEL EXP.	INSTANCIA	ESTATUS JURIDICO ACTUAL	FOJAS
50	715/2015	JUICIO EJECUTIVO CIVIL	10 DE ABRIL DE 2015		RED RECOLECTOR SA DE CV CIVIL VS AYUNTAMEIN TO DE DE S.L.P.	JUZGADO CUARTO CIVIL	PENDIENTE POR ASIGNAR SALA PARA RESOLVER SOBRE RECURSO DE APELACION INTERPUEST O POR LA PARTE ACTORA	
51	726/2004	JUICIO	29 DE SEPTIEMBRE DE 2014		AYUNTAMIEN TO DE SAN LUIS POTOSÍ VS OSVALDO RUBEN REYNA MTZ Y OTRO	JUZGADO TERCERO CIVIL	FALTA EMPLAZAMIE NTO DEL TOTAL DE LOS DEMANDADO S.	365
52	737/2016	JUICIO ORDINARIO MERCANTIL	23 DE SEPTIEMBRE DE 2016		MULTILLANTA S NIETO S.A DE C.V.	JUZGADO QUINTO CIVIL	SE PRESENTA OFRECIMIENT O DE PRUEBAS	378
53	738/2014	DILIGENCIAS DE JURISDICCIÓ N VOLUNTARIA	21 DE MARZO DE 2014		AYUNTAMIEN TO DE SAN LUIS POTOSÍ	JUZGADO SEPTIMO CIVIL	SE ENCUENTRA PENDIENTE DE RESOLUCIÓN POR NO PODERSE VALORAR LOS DOCUMENTO S FUNDATORIO S DE LA ACCIÓN, POR HABERSE SOLICITADO SU DEVOLUCIÓN.	20
54	742/2006	JUICIO EXTRAORDIN ARIO CIVIL	07 DE AGOSTO DEL 2006		AYUNTAMIEN TO DE SAN LUIS POTOSÍ VS. CONSTRUCTO RA RALTO	JUZGADO TERCERO CIVIL	SE ENCUENTRA PENDIENTE EL EMPLAZAMIE NTO DE LA PARTE DEMANDADA. SIN MOVIMIENTO DESDE 2008	75

Relación de juicios civiles en trámite al 31 de diciembre del 2016

	No. EXP.	ASUNTO	FECHA DE INICIO	FECHA DE CONCLUSIÓN	DATOS DEL EXP.	INSTANCIA	ESTATUS JURIDICO ACTUAL	FOJAS
55	747/2006	JUICIO EXTRAORDINARIO CIVIL	09 DE AGOSTO DEL 2009		AYUNTAMIENTO DE SAN LUIS POTOSÍ VS. FRACC. MA TERESA	JUZGADO SEXTO CIVIL	SE ENCUENTRA PENDIENTE EL EMPLAZAMIENTO DE LA PARTE DEMANDADA.	57
56	773/2012	DILIGENCIAS DE JURISDICCIÓN VOLUNTARIA	05 DE JULIO DE 2012		JOSÉ RUBALCABA REYNA	JUZGADO OCTAVO CIVIL	NO SE HA DESAHOGADO TESTIMONIAL POR FALTAR NOTIFICAR A DIVERSO COLNDANTE.	13
57	794/2005	JUICIO DE SUCESION INTESTAMENTARIO	02 DE MAYO DE 2005		SUCESIÓN A.B DE ABEL LOZANO GONZALEZ	JUZGADO PRIMERO FAMILIAR	PENDIENTE DE PUBLICAR EDICTOS Y SOLICITAR NOMBRAMIENTO DE ALBACEA O INTERVENTOR (RELACIONADO CON EL 5/2004)	206
58	807/2013	JUICIO	19 DE JUNIO DE 2013		NATALIA GONZALÉZ BARRIO	JUZGADO PRIMERO CIVIL	NO SE HA DESAHOGADO TESTIMONIAL POR FALTAR NOTIFICAR A DIVERSO COLNDANTE.	9
59	815/2008	DILIGENCIAS DE JURISDICCIÓN VOLUNTARIA	04 DE JULIO DE 2008		AQUILES ERNESTO GOVEA RDZ.	JUZGADO TERCERO CIVIL	INACTIVO, NO SE HA REALIZADO APEO Y DESLINDE, DESINTERÉS DEL PROMOVENTE.	38
60	839/2016	JUICIO DE JURIDICCION VOLUNTARIA(AD PERPETUAM) D.V. DE POZOS	10/06/2016	SOLICITAR COPIA DE EXPEDIENTE EN D. DE POZOS	H.AYUNTAMIENTO.	JUZGADO SEPTIMO CIVIL	DESAHOGO DE VISTA	

Relación de juicios civiles en trámite al 31 de diciembre del 2016

	No. EXP.	ASUNTO	FECHA DE INICIO	FECHA DE CONCLUSIÓN	DATOS DEL EXP.	INSTANCIA	ESTATUS JURIDICO ACTUAL	FOJAS
61	854/2016	JUICIO JURIDICCION VOLUNTARIA (DILIGENCIA DE APEO Y DESLINDE	01 DE JULIO DE 2016		MARIA ISABEL MARTINEZ ABAROA	JUZGADO TERCERO CIVIL	SE SEÑALA FECHA 11/10/2016 A FIN QUE TENGA VERIFICATIVO LA DILIGENCIA DE DESLINDE.	30
62	883/2014	JUICIO EXTRAORDINARIO CIVIL	07 DE ENERO DE 2014	20/11/2015	RIGOBERTO PADRÓN SEGURA	JUZGADO TERCERO CIVIL	ACTUALMENTE EN AMPARO, ULT NOTIFICACION 13/11/2015, SE NEGO EL AMPARO A LA QUEJOSA	176
63	890/2016	DILIGENCIAS DE JURIDICCION VOLUNTARIA INFORMACION TESTIMONIAL AD PERPETUAM	27 DE JUNIO DE 2016		JOSÉ OSCAR CERINO ZAPATA	JUZGADO CUARTO CIVIL		18
64	906/2016	DILIGENCIAS DE JURIDICCION VOLUNTARIA INFORMACION TESTIMONIAL AD PERPETUAM	30 DE JUNIO DE 2016		OSCAR GUARDADO GUEL	JUZGADO CUARTO CIVIL	DESAHOGO DE VISTA	17
65	908/2006	JUICIO ORDINARIO CIVIL	23 DE AGOSTO DEL 2006		AYUNTAMIENTO VS. ALEJANDRO RIVERA DAVILA	JUZGADO QUINTO CIVIL	FALTA EMPLAZAMIENTO DEL TOTAL DE LOS DEMANDADOS.	255
66	915/2016	DILIGENCIAS DE JURIDICCION VOLUNTARIA INFORMACION TESTIMONIAL AD PERPETUAM	01 DE JULIO DE 2016		J. JESUS ALONSO NARVAEZ	JUZGADO CUARTO CIVIL	DESAHOGO DE VISTA	19

Relación de juicios civiles en trámite al 31 de diciembre del 2016								
	No. EXP.	**ASUNTO**	**FECHA DE INICIO**	**FECHA DE CONCLUSIÓN**	**DATOS DEL EXP.**	**INSTANCIA**	**ESTATUS JURIDICO ACTUAL**	**FOJAS**
67	920/2011	DILIGENCIAS DE JURISDICCIÓN VOLUNTARIA	28 DE AGOSTO DEL 2011		CLAUDIA VERÓNICA GARCÍA MÉNDEZ	JUZGADO TERCERO CIVIL	INACTIVO, NO SE HA REALIZADO EL APEO Y DESLINDE, FALTA NOTIFICAR AL TOTAL DE LOS COLINDANTES; DESINTERÉS DEL PROMOVENTE	34
68	977/2010	DILIGENCIAS DE JURISDICCIÓN VOLUNTARIA	06 DE ENERO DE 2011		AUTOMOTRIZ DEL POTOSÍ S.A DE C.V	JUZGADO CUARTO CIVIL	EN VIRTUD DE LA OPOSICIÓN DE LOS COLINDANTES, EL PROMOVENTE PIDE SE DEN POR CONCLUIDAS LAS DILIGENCIAS Y SE LE DICE QUE RATIFIQUE, LO QUE NO HA REALIZADO.	49
69	1006/2012	DILIGENCIAS DE JURISDICCIÓN VOLUNTARIA	05 DE JUNIO DE 2012		ENRIQUE ORTUÑO DÍAZ INFANTE VS LUIS ALFONSO ORTUÑO VAZQUEZ CATASTRO	JUZGADO OCTAVO CIVIL	SENTENCIA DE PRIMERA INSTANCIA QUE DECLARÓ IMPROCEDENTE LAS DILIGENCIAS, DERIVADO DE REPOSICIÓN DEL PROCEDIMIENTO.	41

Relación de juicios civiles en trámite al 31 de diciembre del 2016

	No. EXP.	ASUNTO	FECHA DE INICIO	FECHA DE CONCLUSIÓN	DATOS DEL EXP.	INSTANCIA	ESTATUS JURIDICO ACTUAL	FOJAS
70	1008/2008	JUICIO ORDINARIO CIVIL	19 DE JUNIO DE 2008		ALFREDO VAZQUEZ ROBLEDO VS. AYUNTAMIENTO DE SAN LUIS POTOSÍ (2 TOMOS)	JUZGADO TERCERO CIVIL	INACTIVO; SE DECLARÓ LA FALTA DE PERSONALIDAD DEL APODERADO DE LA PARTE ACTORA Y, POR ELLO LA INCOMPETENCIA PLANTEADA POR DIVERSO CODEMANDADO SE DEJÓ SIN EFECTO.	104
71	1021/2006	JUICIO ORDINARIO CIVIL	26 DE SEPTIEMBRE DE 2006		FERNANDO RAMÓN ZÁRATE BOKER VS. AYUNTAMIENTO DE SAN LUIS POTOSÍ	JUZGADO CUARTO CIVIL	ORIGEN DEL EXPEDIENTE 552/2007 QUINTO CIVIL	215
72	1026/2013	DILIGENCIAS DE JURISDICCIÓN VOLUNTARIA	04 DE JULIO DE 2013		CASACEL S.A DE C.V	JUZGADO CUARTO CIVIL .	INACTIVO; NO EXISTE CONSTANCIA DE CONSECUCIÓN DE TRÁMITE	20
73	1041/2016	JUICIO ORDINARIO MERCANTIL	04 DE AGOSTO DE 2016		REX FARMA V.S. AYUNTAMIENTO DE SAN LUIS POTOSI	JUZGADO SEXTO DEL RAMO CIVIL.	SE CONTESTA DEMANDA	473
74	1045/2016	DILIGENCIAS DE JURIDICCION VOLUNTARIA INFORMACION TESTIMONIAL AD PERPETUAM	03/11/2016		JORGE ZAPATA JIMENEZ V.S. AYUNTAMIENTO DE SAN LUIS POTOSI	JUZGADO OCTAVO CIVIL	DESAHOGO DE VISTA	13
75	1056/2016	DILIGENCIAS DE JURIDICCION VOLUNTARIA INFORMACION TESTIMONIAL AD PERPETUAM	24/08/2016		JOSÉ GERARDO HERNÁNDEZ ROMO	JUZGADO SEXTO DEL RAMO CIVIL.	DESAHOGO DE VISTA	16

Relación de juicios civiles en trámite al 31 de diciembre del 2016

	No. EXP.	ASUNTO	FECHA DE INICIO	FECHA DE CONCLUSIÓN	DATOS DEL EXP.	INSTANCIA	ESTATUS JURIDICO ACTUAL	FOJAS
76	1073/2013	DILIGENCIAS DE JURISDICCIÓN VOLUNTARIA	12 DE JUNIO DE 2013		MARCELA ESPINOZA TANGUMA VS SIN REGISTRAR	JUZGADO PRIMERO CIVIL	INACTIVO; NO EXISTE CONSTANCIA DE CONSECUCIÓN DE TRÁMITE	15
77	1074/2011	JUICIO JURISDICCION VOLUNTARIA INFORMACION AD PERPETUAM	20 DE OCTUBRE DE 2015	*	GUSTAVO GARCIA GARCIA VS. SIN REGISTRAR AYUNTAMIENTO DE S.L.P.	JUZGADO PRIMERO CIVIL	CON FECHA 22/10/2015 SE DESAHOGO LA VISTA RESPECTO DE LAS DILIGENCIAS EN LA CUAL SE MANIFESTO NUESTRA INCONFORMIDAD	40
78	1080/2012	JUICIO ORDINARIO CIVIL	19 DE AGOSTO DE 2014		RAMÓN MONSECH VILLARREAL VS. AYUNTAMIENTO DE SAN LUIS POTOSÍ. (2 TOMOS)	JUZGADO PRIMERO CIVIL	PLIRGO DE POSICIONES SIN CONTESTAR	13
79	1104/2006	JUICIO EXTRAORDINARIO CIVIL	13 DE SEPTIEMBRE DE 2007	*	AYUNTAMIENTO DE SAN LUIS POTOSÍ VS. CONSORCIO MAORVA	JUZGADO TERCERO CIVIL	FALTA SOLICITAR SE DECLARE LA REBELDÍA DE LA PARTE DEMANDADA POR NO CONTESTAR DEMANDA Y CONTINUAR EL PROCEDIMIENTO.	56
80	1108/2014 (2º SIN)	JUICIO TRAMITACION ESPECIAL DE DESOCUPACIÓN	21 DE SEPTIEMBRE DE 2014	RELACIONADO CON EXP. 102/2014	LUISA CECILIA CARRERAS LOMELI FRANCISCO MIGUEL CARRERAS LOMELI VS AYUNTAMIENTO DE S.L.P.	JUZGADO CUARTO CIVIL	26/10/2016 SE INTERPONE JUICIO DE AMPARO DIRECTO.	263
81	1115/2016	JUICIO EXTRAORDINARIO CIVIL	24 DE AGOSTO 2016		SERGIO MADRIGAL TORRES	JUZGADO SEPTIMO CIVIL	SE PRESENTA CIPIA CERTIFICADA DE TRANSFERENCIA ELECTRONICA. PAGO DE RENTA.	75

Relación de juicios civiles en trámite al 31 de diciembre del 2016

	No. EXP.	ASUNTO	FECHA DE INICIO	FECHA DE CONCLUSIÓN	DATOS DEL EXP.	INSTANCIA	ESTATUS JURIDICO ACTUAL	FOJAS
82	1131/2006	JUICIO EXTRAORDINARIO CIVIL	29 DE MAYO DE 2008		AYUNTAMIENTO DE SAN LUIS POTOSÍ VS. FRANCISCO PÉREZ LÓPEZ	JUZGADO PRIMERO CIVIL	FALTA EMPLAZAMIENTO DEL DEMANDADO.	139
83	1140/2016	JUICIO ORDINARIO CIVIL	30 DE AGOSTO DE 2016		FSCTUM SERVICIOS S.C.	JUZGADO SEPTIMO CIVIL	CONTESTACION DEMANDA	72
84	1164/2013	DILIGENCIAS DE JURISDICCIÓN VOLUNTARIA	08 DE AGOSTO DE 2013		JUSTO ERNESTO MARTÍNEZ GOVEA	JUZGADO CUARTO CIVIL	INACTIVO; NO EXISTE CONSTANCIA DE CONSECUCIÓN DE TRÁMITE	13
85	1173/2016	DILIGENCIAS DE JURIDICCION VOLUNTARIA INFORMACION TESTIMONIAL AD PERPETUAM	02DE SEPTIEMBRE DE 2016		AMPARO RAMOS BRIONES	JUZGADO CUARTO CIVIL	SE CONTESTA DESAHOGO DE VISTA.	12
86	1174/2004	JUICIO DE TRAMITACIÓN ESPECIAL	15 DE NOVIEMBRE DE 2014		SUCESIÓN A.B DE JOSÉ INÉS RODRÍGUEZ	JUZGADO PRIMERO FAMILIAR	FALTA EMPLAZAMIENTO DEL DEMANDADO.	42
87	1181/2014	JUICIO JURISDICCION VOLUNTARIA INFORMACION AD PERPETUAM	18 DE FEBRERO DE 2015	15/12/2015	J. JESUS VENTURA PADRON, JOEL VENTURA PADRON VS SIN REGISTRAR AYUNTAMIENTO DE S.L.P.	JUZGADO SÉPTIMO CIVIL	SE DICTO SENTENCIA DE FECHA 15/12/2015, LOS ACTORES PROBARON LOS HECHOS QUE MOTIVARON LAS DILIGENCIAS, SE ORDENA PROTOCOLIAR LAS CONSTANCIAS 16/01/2016	35
88	1207/2016	JUICIO EXTRAORDINARIO CIVIL	13 DE SEPTIEMBRE DE 2016		TODO PARA EL CONSTRUCTOR S.A DE C.V.	JUZGADO PRIMERO DEL RAMO CIVIL	SE CONTESTA DEMANDA	41
89	1222/2006	JUICIO EXTRAORDINARIO CIVIL	27 DE SEPTIEMBRE DE 2006		AYUNTAMIENTO DE SAN LUIS POTOSÍ VS. ROGELIO PAYÁN HERNÁNDEZ	JUZGADO PRIMERO CIVIL	FALTA EMPLAZAMIENTO DEL DEMANDADO.	55

Relación de juicios civiles en trámite al 31 de diciembre del 2016

	No. EXP.	ASUNTO	FECHA DE INICIO	FECHA DE CONCLUSIÓN	DATOS DEL EXP.	INSTANCIA	ESTATUS JURIDICO ACTUAL	FOJAS
90	1223/2015—163/2016	JUICIO JURISDICCION VOLUNTARIA (APEO Y DESLINDE)	20 DE NOVIEMBRE DE 2015		GRUPO CONSTRUCTOR CUMBRES S.A DE C.V. VS OPCION DESARROLLOS URBANOS S.A. DE C.V. / COLINDANTE AYUNTAMIENTO DE S.L.P.	JUZGADO SEXTO CIVIL	SE INTERPONE RECURSO DE APELACION EN CONTRS DE SENTENCIA DEFINITIVA DICTADA EL 19/05/2016	57
91	1228/2014	JUICIO EJECUTIVO CIVIL	01 DE SEPTIEMBRE DE 2014		PROVEEDORA FARMACEÚTICA RAMÍREZ S.A DE C.V VS. AYUNTAMIENTO DE SAN LUIS POTOSÍ	JUZGADO TERCERO CIVIL	SE OFRECIERON PRUEBAS CON FECHA 09/10/2015	157
92	1230/2016	DILIGENCIAS DE JURIDICCION VOLUNTARIA INFORMACION TESTIMONIAL AD PERPETUAM	14 DE SEPTIEMBRE DE 2016		JOSEFINA SALAZAR MARTINEZ	JUZGADO SEXTO DEL RAMO CIVIL.	SE DAN POR CONCLUIDAS LAS DILIGENCIAS	20
93	1270/2016	DILIGENCIAS DE JURIDICCION VOLUNTARIIA POR INFORMACION TESTIMONIAL AD PERPETUAM	17 DE OCTUBRE DE 2016		ROCIO NARVAEZ MENDOZA .	JUZGADO OCTAVO CIVIL	DESAHOGO DE VISTA	14
94	1324/2015	JUICIO ORDINARIO MERCANTIL	06 DE NOVIEMBRE DE 2015		EDENRED MEXICO, S.A. DE C.V. VS AYUNTAMIENTO O MUNICIPIO DE S.L.P.	JUZGADO SÉPTIMO CIVIL	PENDIENTE DE RESOLVERSE QUEJA INTERPUESTA	433

Relación de juicios civiles en trámite al 31 de diciembre del 2016

	No. EXP.	ASUNTO	FECHA DE INICIO	FECHA DE CONCLUSIÓN	DATOS DEL EXP.	INSTANCIA	ESTATUS JURIDICO ACTUAL	FOJAS
95	1333/2013	MEDIOS PREPARATORIOS A JUICIO EJECUTIVO MERCANTIL	27 DE SEPTIEMBRE DE 2013	*	DINÁMICA SEGURIDAD PRIVADA CONSULTORES VS. AYUNTAMIENTO DE SAN LUIS POTOSÍ	JUZGADO SEPTIMO CIVIL	NO SE RECONOCIÓ ADEUDO; NO EXISTE PRONUNCIAMIENTO DEL JUZGADO SOBRE LA CONSECUCIÓN O CONCLUSION DEL TRAMITE.	26
96	1341/2014	JURIDICCION VOLUNTARIA (DILIGENCIAS DE INFORMACION AD PERPETUAM)	24 DE JUNIO DE 2016		IGNACIA GONZALEZ GARCIA	JUZGADO SEXTO DEL RAMO CIVIL.	DESAHOGO DE VISTA	16
97	1343/2008-ANTES 1197/2004	JUICIO EXTRAORDINARIO CIVIL	27 DE OCTUBRE DE 2004	*	AYUNTAMIENTO DE SAN LUIS POTOSÍ VS. VICENTE RANGEL DÍAZ DE LEÓN	JUZGADO PRIMERO CIVIL	FALTA EMPLAZAMIENTO DEL DEMANDADO.	91
98	1364/2013	DILIGENCIAS DE JURISDICCIÓN VOLUNTARIA	16 DE OCTUBRE DE 2013	*	CONSTRUCCIONES ROJILO S.A DE C.V A.F DE AYUNTAMIENTO DE S.L.P	JUZGADO SEXTO CIVIL	NO EXISTE CONSTANCIA DE CONSECUCIÓN DE TRÁMITE O RESOLUCIÓN.	114
99	1393/2014	DILIGENCIAS DE JURISDICCION VOLUNTARIA (INF. AD PEPETUAM)	06 DE ABRIL DE 2016		MACARIO ORTIZ PEREZ VS COLINDANTE AYUNTAMIENTO DE S.L.P.	JUZGADO TERCERO CIVIL	18/09/2016 SE TIENE AL APELANTE POR FORMULANDO AGRAVIOS	18
100	1397/2011	JUICIO EXTRAORDINARIO CIVIL	28 DE FEBRERO DEL 2012		GILBERTO FLORES GONZÁLEZ VS. AYUNTAMIENTO DE SAN LUIS POTOSÍ.	JUZGADO PRIMERO CIVIL	INACTIVO PORFALTA NOTIFICACIÓN DE TERCERO LLAMADO A JUICIO; DESINTERÉS DEL ACTOR.	47
101	1408/20169	DILIGENCIAS DE JURISDICCION VOLUNTARIA (INF. AD PEPETUAM)	25 DE OCTUBRE DE 2016		CATALINO CASTILLO ALVARADO VS. AYUNTAMIENTO DE SAN LUIS POTOSÍ.	JUZGADO SEXTOCIVIL	DESAHOGO DE VISTA	13

Relación de juicios civiles en trámite al 31 de diciembre del 2016

	No. EXP.	ASUNTO	FECHA DE INICIO	FECHA DE CONCLUSIÓN	DATOS DEL EXP.	INSTANCIA	ESTATUS JURIDICO ACTUAL	FOJAS
102	1409	JURIDICCION VOLUNTARIA (DILIGENCIAS DE INFORMACION AD PERPETUAM)	17 DE NOVIEMBRE 2016		MARIA APOLINAR ORTIZ HERNANDEZ	JUZGADO SEXTOCIVIL	SE MANIFIESTA FRANCA OPOSICION EN LA TRAMITACION DE LAS MISMAS	
103	1427/2011	JUICIO EXTRAORDINARIO CIVIL	20 DE OCTUBRE DE 2014		CESAR ARAIZA ROCHA VS. INMOBILIARIA Y CONSTRUCCIONES LA PALOMA SA DE CV	JUZGADO QUINTO CIVIL	22/11/2016 AMPARO EN TRAMITE DE LA SEDUVOP.	172
104	1451/2015	JUICIO EXTRAORDINARIO CIVIL POR OTORGAMIENTO DE ESCRITURAS	08 DE OCTUBRE DE 2015	*	CARLOS R. LOPEZ TOLENTINO VS AYUNTAMIENTO DE S.L.P.	JUZGADO TERCERO CIVIL	SE INTERPONE RECURSO DE REVOCACION	91
105	1486/2015	JUICIO JURISDICCION VOLUNTARIA POR APEO Y DESLINDE	24 DE NOVIEMBRE DE 2015	*	SERAFIN RUIZ ROCHA VS SIN REGISTRAR COLINDANTE AYUNTAMIENTO DE S.L.P.	JUZGADO SÉPTIMO CIVIL	EN FECHA 27/11/2015 SE DESAHOGO LA VISTA RESPECTO DE LAS DILIGENCIAS OPONIENDONOS A LAS MISMAS ULT. NOTIFICACION 11/01/2016	8
106	1490/2014	JUICIO ORDINARIO CIVIL POR REIVINDICACIÓN	26 DE MARZO DE 2012		COLONIAS Y CASAS S.A DE C.V. VS AYUNTAMIENTO DE S.L.P.	JUZGADO SÉPTIMO CIVIL	01 DE DICIEMBRE DE 2016 LA JUSTICIA DE LA UNION NO AMPARA NI PROTEJE AL AYUNTAMIENTO DE SAN LUIS POTOSI.	57
107	1494/2008	JUICIO EXTRAORDINARIO CIVIL	07 DE DICIEMBRE DE 2006		AYUNTAMIENTO DE SAN LUIS POTOSÍ VS. PROYECTOS HABITACIONALES S.A DE C.V	JUZGADO OCTAVO CIVIL	FALTA EMPLAZAMIENTO DEL DEMANDADO.	111

Relación de juicios civiles en trámite al 31 de diciembre del 2016								
	No. EXP.	**ASUNTO**	**FECHA DE INICIO**	**FECHA DE CONCLUSIÓN**	**DATOS DEL EXP.**	**INSTANCIA**	**ESTATUS JURIDICO ACTUAL**	**FOJAS**
108	1516/2007	DILIGENCIAS DE JURISDICCIÓN VOLUNTARIA	18 DE ABRIL DE 2008		MARÍA DEL PILAR HERNÁNDEZ RODRÍGUEZ	JUZGADO SEXTO CIVIL	INACTIVO ; NO SE HA DESAHOGADO INFORMACIÓN TESTIMONIAL, DESINTERÉS DE LA PROMOVENTE.	25
109	1523/2012	DILIGENCIAS DE JURISDICCIÓN VOLUNTARIA	25 DE SEPTIEMBRE DE 2012	19/09/2012	KARINA LOREDO AVALOS	JUZGADO CUARTO CIVIL	CONCLUIDO;SE DICTÓ SENTENCIA QUE DECLARÓ LA PROCEDENCIA DE LAS DILIGENCIAS Y SE GIRÓ OFICIO A NOTARÍA PARA PROTOCOLIZACIÓN.	3
110	1536/2013	JUICIO EXTRAORDINARIO CIVIL	01 DE JULIO DE 2013		JESÚS CAMPOS AMAYA VS. NICOLÁS CAMPOS SOTO	JUZGADO SEXTO CIVIL	INACTIVO; SE CONTESTÓ DEMANDA, SE RESERVÓ DE ACORDAR HASTA QUE ESTÉN EMPLAZADOS TODOS LOS DEMANDADOS	55
111	1537/2012 (DOS TOMOS)	JUICIO ORDINARIO CIVIL	14 DE ABRIL DE 2014		JER DESARROLLADOR INMOBILIARIO VS. AYUNTAMIENTO DE SAN LUIS POTOSÍ (2 TOMOS)	JUZGADO PRIMERO CIVIL	SE DESIGNA COMO PERITO TERCERO EN DISCORDIA EN TOPOGRAFIA A JOSE ASCENSION VACA GONZALEZ.	56

Relación de juicios civiles en trámite al 31 de diciembre del 2016								
	No. EXP.	ASUNTO	FECHA DE INICIO	FECHA DE CONCLUSIÓN	DATOS DEL EXP.	INSTANCIA	ESTATUS JURIDICO ACTUAL	FOJAS
112	1616/2008	DILIGENCIAS DE JURISDICCIÓN VOLUNTARIA	28 DE OCTUBRE DE 2008		EDCO S.A DE C.V	JUZGADO TERCERO CIVIL	INACTIVO; SE DICTÓ SENTENCIA DE PRIMERA INSTANCIA EN LA QUE SE DECLARÓ LA IMPROCEDENCIA DE LAS DILIGENCIAS, SE INTERPUSO APELACIÓN, LA CUAL SE QUEDÓ SUSPENDIDA SIN CELEBRARSE LA AUDIENCIA DE INFORME EN ESTRADOS.	162
113	1626/2014	DILIGENCIAS DE JURISDICCIÓN VOLUNTARIA	21 DE NOVIEMBRE DE 2014		MACARIO ORTÍZ PÉREZ	JUZGADO TERCERO CIVIL	PENDIENTE CONSECUCIÓN DE TRÁMITE; DESAHOGO DE TESTIMONIAL	13
114	1633/2015	JUICIO JURISDICCION VOLUNTARIA (DILIGENCIAS DE APEO Y DESLINDE)	19 DE NOVIEMBRE DE 2015	*	ADELINA GARCIA VIUDA DE GARZA VS SIN REGISTRAR, COLINDANTE AYUNTAMIENTO	JUZGADO QUINTO CIVIL	24/05/2016 SE PRESENTA OPOSICOPN AL TRAMITE DE LAS DILIGENCIAS	38
115	1679/2015	JUICIO JURISDICCION VOLUNTARIA (DILIGENCIAS DE INFORMACION AD PERPETUAM)	24 DE NOVIEMBRE DE 2015	*	MICAELA GARCIA HERNANDEZ VS SIN REGISTRAR, COLINDANTE AYUNTAMIENTO	JUZGADO OCTAVO CIVIL	CON FECHA 27/11/2015 SE PRESENTO NUESTRA INCONFORMIDAD CON LAS DILIGENCIAS	11
116	1680/2014	JUICIO EXTRAORDINARIO CIVIL	02 DE DICIEMBRE DE 2014		DOMINGO GALAVIZ TORRES	JUZGADO SEGUNDO CIVIL	ORIGEN DEL EXPEDIENTE 463/14 TERCERO CIVIL	1

Relación de juicios civiles en trámite al 31 de diciembre del 2016

	No. EXP.	ASUNTO	FECHA DE INICIO	FECHA DE CONCLUSIÓN	DATOS DEL EXP.	INSTANCIA	ESTATUS JURIDICO ACTUAL	FOJAS
117	1698/2014 (2ª SIN)	JUICIO ORDINARIO CIVIL POR NULIDAD ABSOLUTA	01 DE JULIO DE 2014		SIXTO LEIJA CARRIZALEZ VS AYUNTAMIENTO DE S.L.P.	JUZGADO QUINTO CIVIL	SE DECLARA AL TCAE COMO AUTORIDAD COMPETENTE PARA CONOCER DEL ASUNTO	50
118	1710/2015	JUICIO JURISDICCION VOLUNTARIA (INFORMACION AD PERPETUAM)	13 DE NOVIEMBRE DE 2015	*	HECTOR MANUEL VAZQUEZ RAMIREZ VS SIN REGISTRAR, COLINDANTE AYUNTAMIENTO S.L.P.	JUZGADO SEGUNDO CIVIL	CON FECHA 19/11/2015 SE PRESENTO NUESTRA INCONFORMIDAD CON LAS DILIGENCIAS	26
119	1748/2009	JUICIO ORDINARIO CIVIL	14 DE ABRIL DE 2008		MOISES MARÍN REGALADO VS. AYUNTAMIENTO DE SAN LUIS POTOSÍ	JUZGADO SEXTO CIVIL	INACTIVO; FALTA EMPLAZAMIENTO DEL TOTAL DE LOS DEMANDADOS.	129
120	1760/2010	JUICIO EXTRAORDINARIO CIVIL	16 DE FEBRERO DE 2011		JOSÉ LUIS CAMPOS TORRES VS H. AYUNTAMEINTO DE S.L.P.	JUZGADO QUINTO CIVIL	INACTIVO; FALTA DE IMPULSO POR PARTE DEL ACTOR, SE DESAHOGÓ CONFESIONAL, FALTAN ALEGATOS Y CITACIÓN.	8
121	1762/2011	JUICIO ORDINARIO CIVIL	07 DE NOVIEMBRE DE 2012		JOSÉ DE JESÚS GALARZA ALMAGUER VS. SÍNDICO ROCÍO DEL CARMEN MATA RANGEL	JUZGADO PRIMERO CIVIL	INACTIVO; FALTA DE IMPULSO POR PARTE DEL ACTOR, FALTA DESAHOGO DE TESTIMONIALES, ALEGATOS Y CITACIÓN.	27
122	1772/2015	JUICIO JURISDICCION VOLUNTARIA (DILIGENCIAS DE INFORMACION AD PERPETUAM)	08 DE DICIEMBRE DE 2015		CRISTIAN EDUARDO HERRERA RODRIGUEZ VS SIN REGISTRAR, COLINDANTE AYUNTAMIENTO DE S.L.P.	JUZGADO CUARTO CIVIL	CON FECHA 11/12/2015 SE PRESENTO NUESTRA INCONFORMIDAD CON LAS DILIGENCIAS, DESAHOGO DE VISTA	17

Relación de juicios civiles en trámite al 31 de diciembre del 2016								
	No. EXP.	**ASUNTO**	**FECHA DE INICIO**	**FECHA DE CONCLUSIÓN**	**DATOS DEL EXP.**	**INSTANCIA**	**ESTATUS JURIDICO ACTUAL**	**FOJAS**
123	1809/2015	JUICIO JURISDICCION VOLUNTARIA (DILIGENCIAS DE INFORMACION AD PERPETUAM)	13 DE ENERO DE 2016	*	GABINO ALVAREZ MARIN VS SIN REGISTRAR, COLINDANTE AYUNTAMIENTO DE S.L.P.	JUZGADO SEXTO CIVIL	CON FECHA 16/01/2016 SE PRESENTO NUESTRA INCONFORMIDAD CON LAS DILIGENCIAS	15
124	1816/2011	JUICIO ORDINARIO CIVIL	04 DE OCTUBRE DE 2011		MANUEL ALVAREZ ORTEGA VS. AYUNTAMIENTO DE SAN LUIS POTOSÍ.	JUZGADO SÉPTIMO CIVIL	INACTIVO; FALTA DE IMPULSO POR PARTE DEL ACTOR, FALTA DESAHOGO DE TESTIMONIALES, ALEGATOS Y CITACIÓN.	104
125	1828/2015	JUICIO DE INFORMACION AD PERPETUAM			MARCELINO ZACARIAS SANCHEZ	JUZGADO CUARTO DEL RAMO CIVIL	SE FIJA FECHA PARA LLEVAR A CABO INFORMACION TESTIMONIAL Y SE MANDA CITAR A LOS COLINDANTES DEL INMUEBLE	5
126	1865/2010	JUICIO ORDINARIO CIVIL	10 DE FEBRERO DE 2011	*	ALICIA CÁRDENAS VAZQUEZ VS. AYUNTAMIENTO DE SAN LUIS POTOSÍ Y OTROS.	JUZGADO PRIMERO CIVIL	EXP. SE FUE AL ARCHIVO JUDICIAL Y CON FECHA 12/01/2016 SOLICITAMOS SE REGRESARAN LOS AUTOS A SU JUZGADO DE ORIGEN A TRAVEZ DE LA DIRECTORA DE CATASTRO	271
127	1879/2013	JUICIO	07 DE ENERO DE 2014		ROMÁN MELÉNDEZ FLORES VS MUNICIPIO DE SAN LUIS POTOSI	JUZGADO CUARTO CIVIL	INACTIVO; NO EXISTE CONSTANCIA DE CONSECUCIÓN DE TRÁMITE	61

Relación de juicios civiles en trámite al 31 de diciembre del 2016

	No. EXP.	ASUNTO	FECHA DE INICIO	FECHA DE CONCLUSIÓN	DATOS DEL EXP.	INSTANCIA	ESTATUS JURIDICO ACTUAL	FOJAS
128	1901/2015	DILIGENCIAS DE INFORMACION AD PERPETUAM	19/01/2016		JUANA ALONSO COLORADO	JUZGADO SEXTO CIVIL	DESAHOGO DE VISTA	14
129	1890/2010 (3 TOMOS)	JUICIO ORDINARIO CIVIL	12 DE MAYO DE 2011		CONSTRUCEN S.A DE C.V VS. AYUNTAMIENTO DE SAN LUIS POTOSÍ (3 TOMOS)	JUZGADO TERCERO CIVIL	19/05/2016 SE NOMBRA PERITO AL ING. RSIMUNDO GUTIERRES ALVAREZ	1062
130	1893/2015	JUICIO DE JURIDICCION VOLUNTARIA (AD PERPETUAM)	14 DE DICIEMBRE DE 2015		ROBERTO MIRANDA MARTINEZ	JUZGADO SEPTIMO CIVIL	23/09/2016 SE DA FECHA PARA QUE EL ACTOR PRESENTE TESTIGOS	18
131	2009/2012	DILIGENCIAS DE JURISDICCIÓN VOLUNTARIA	07 DE ENERO DE 2013		JOSEFINA ARMENTA CONTRERAS	JUZGADO TERCERO CIVIL	INACTIVO; NO EXISTE CONSTANCIA DE CONSECUCIÓN DE TRÁMITE	20
132	2138/2010	JUICIO EXTRAORDINARIO CIVIL	14 DE ENERO DE 2010		MARÍA DEL CARMEN MORALES ARELLANO VS. AYUNTAMIENTO DE SAN LUIS POTOSÍ.	JUZGADO SEXTO CIVIL	SE DICTÓ SENTENCIA DE PRIMERA INSTANCIA EN LA QUE SE DECRETÓ LA PROCEDENCIA DE LA ACCIÓN Y SE PAGÓ; LA ACTORA TRAMITÓ PLANILLA DE LIQUIDACIÓN DE COSTAS SE DECRETÓ PROCEDENTE Y SE EMBARGÓ UN VEHICULO PROPIEDAD DEL AYUNTAMIENTO, EL CUAL SE ENCUENTRA AFECTO A AVERIGUACIÓN PREVIA POR PARTICIPAR EN ACCIDENTE ESTANDO EMBARGADO	531

Relación de juicios civiles en trámite al 31 de diciembre del 2016

	No. EXP.	ASUNTO	FECHA DE INICIO	FECHA DE CONCLUSIÓN	DATOS DEL EXP.	INSTANCIA	ESTATUS JURIDICO ACTUAL	FOJAS
133	2182/2011	DILIGENCIAS DE JURISDICCIÓN VOLUNTARIA	05 DE DICIEMBRE DE 2011	15/03/2014	JOSÉ ARTURO GONZALEZ PEDROZA	JUZGADO SÉPTIMO CIVIL	CONCLUIDO; SE ACREDITARON LAS DILIGENCIAS DE APEO Y DESLINDE, SE GIRÓ OFICIO A NOTARÍA PARA PROTOCOLIZACIÓN.	21
134	SEGAM/AYS4/RS/002-01-2016	ESPEDIENTE ADMINISTRATIVO SEGAM	06 DE MAYO DE 2016		SECRETARIA DE ECOLOGÍA Y GESTION AMBIENTAL (SEGAM)	SEGAM	MANIFESTACIONES	4
135	206/98.402/813 "2016"	QUEJA ADMINISTRATIVA ANTE EL INDAUTOR	24 DE MSAYO DE 2016		SOCIEDAD DE AUTORES Y COMPOSITORES	INSTITUTO NACIONAL DE DERECHOS DE AUTOR.		29

PRESIDENTE MUNICIPAL
C. RICARDO GALLARDO JUAREZ

TESORERO MUNICIPAL
CP. JESUS EMMANUEL RAMOS HERNANDEZ

EL C. PRESIDENTE COMISION DE HDA Y SINDICO
LIC. MARIA ISABEL GONZALEZ TOVAR

Municipio de San Luis Potosí

Relación de amparos concluidos al 31 de diciembre de 2016

NO.	No. EXP.	ASUNTO	FECHA DE INICIO	FECHA DE CONCLUSIÓN	DATOS DEL EXP.	INSTANCIA	ESTATUS JURIDICO ACTUAL	FOJAS
1	133/2013	JUICIO DE AMPARO	08 DE FEBRERO DE 2013	19 DE JULIO DE 2013	ROBERTO ALEXANDER KING Y BORQUES	JUZGADO SEGUNDO DE DISTRITO	CONCLUIDO; SE SOBRESEE.	A 36
2	231/2015	JUICIO DE AMPARO	05 DE MARZO DE 2015	23 DE JUNIO DE 2015	LUIZ GONZALEZ LOZANO	JUZGADO SEGUNDO DEL DISTRITO	CONCLUIDO; SE SOBRESEE	A 57
3	238/2013	JUICIO DE AMPARO	28 DE FEBRERO DE 2013	16 DE OCTUBRE DE 2013	MOTEL TUNA S.A DE C.V	JUZGADO SEGUNDO DE DISTRITO	CONCLUIDO; SOBRESEE Y AMPARA	A 106
4	289/2016-II	JUICIO DE AMPARO	15 DE MARZO DE 2016	04 DE JULIO DE 2016	MARIA DEL CARMEN GARCÍA CONTRERAS	JUZGADO SEGUNDO DE DISTRITO	CONCLUIDO	N 20
5	369/2016-II	JUICIO DE AMPARO	30 DE MARZO DE 2016	13/06/2016	WALTER STHAL LEIJA	JUZGADO CUARTO DE DISTRITO	13/06/2016 CONCLUIDO Se declara sentencia que por una parte sobresee y por otra ampara y proteje al quejoso	N 32
6	409/2015	JUICIO DE AMPARO	15 DE ABRIL DE 2015	15 DE JULIO DE 2015	SERGIO OVALLE TORRES	JUZGADO SEXTO DE DISTRITO DEL ESTADO	CONCLUIDO; SE SOBRESEE	43
7	471/2010	JUICIO DE AMPARO	29 DE ABRIL DE 2010	07 DE SEPTIEMBRE DE 2012	COMISIÓN NACIONAL DE RALLIES MÉXICO, A.C.	JUZGADO NOVENO DE DISTRITO EN MATERIA ADMINISTRATIVA EN EL DISTRITO FEDERAL	CONCLUIDO; SE SOBRESEE Y NO AMPARA.	46
8	482/2011	JUICIO DE AMPARO	16 DE MAYO DE 2011	30 DE AGOSTO DE 2011	CATALINA ROSAS PORTALES	JUZGADO CUARTO DE DISTRITO	CONCLUIDO; SE SOBRESEE.	38
9	482/2013	JUICIO DE AMPARO	24 DE ABRIL DE 2013	22 DE ENERO 2014	MIGUEL ANGEL ALCALDE HUERTA	JUZGADO SEGUNDO DE DISTRITO	CONCLUIDO; SE SOBRESEE, NO AMPARA Y AMPARA.	67
10	501/2014	JUICIO DE AMPARO	24 DE ABRIL DE 2014	25 DE AGOSTO 2014	PUBLITOP SA DE CV	JUZADO SEGUNDO DE DISTRITO	CONCLUIDO SE SOBRESEE	360
11	509/2013	JUICIO DE AMPARO	30 DE ABRIL DE 2013	19 DE FEBRERO DE 2014	MA. DEL SOCORRO ZAVALA ÁLVAREZ	JUZGADO TERCERO DE DISTRITO	CONCLUIDO; SE SOBRESEE, NO AMPARA Y AMPARA.	55
12	545/2015	JUICIO DE AMPARO	30 DE ABRIL DE 2015	22 DE OCTUBRE DE 2015	JOSÉ LUIS NAVARRO LOZOYA	JUZGADO TERCERO DE DISTRITO	CONCLUIDO; AMPARA	

13	801/2013	JUICIO DE AMPARO	05 DE JULIO DE 2013	07 DE AGOSTO DE 2013	AYUNTAMIENTO DE SAN LUIS POTOSÍ.	JUZGADO PRIMERO DE DISTRITO	CONCLUIDO; SE DESECHA DEMANDA DE AMPARO (RELACIONADO CON EL EXP. CIVIL 1890/2013)	35 A
14	846/2014	JUICIO DE AMPARO	02 DE JULIO DE 2014	05 DE DICIEMBRE DE 2014	ISMAEL DE JESUS SANTANA MEDRANO	JUZGADO TERCERO DE DISTRITO	CONCLUIDO; SE SOBRESEE	47 A
15	899/2014	JUICIO DE AMPARO	01 DE JULIO DE 2014	02 DE DICIEMBRE DE 2014	MARIA CRECENCIA FLORES BLANCO	JUZGADO CUARTO DE DISTRITO	CONCLUIDO; SE SOBRESEE	64
16	925/2013	JUICIO DE AMPARO	06 DE AGOSTO DE 2013	16 DE JUNIO DE 2014	PRIMER SÍNDICO DEL AYUNTAMIENTO DE SAN LUIS POTOSÍ	JUZGADO CUARTO DE DISTRITO	CONCLUIDO; SE SOBRESEE	149 A
17	1010/2014	JUICIO DE AMPARO	08 DE AGOSTO DE 2014	13 DE OCTUBRE DE 2014	JOSÉ B. ZARAZÚA	JUZGADO PRIMERO DE DISTRITO	CONCLUIDO; SE SOBRESEE	28 A
18	1010/2014	JUICIO DE AMPARO	11 DE AGOSTO DE 2014	23 DE MARZO DE 2015	LUCIANO ARISTEO HEREDIA CASTRO	JUZGADO SEGUNDO DE DISTRITO	CONCLUIDO; NO AMPARA	23 A
19	1013/2014	JUICIO DE AMPARO	08 DE AGOSTO DE 2014	09 DE ABRIL DE 2015	SANDRA MARCELA HEREDIA SAINZ	JUZGADO SEXTO DE DISTRITO	CONCLUIDO SOBRESEE Y NO AMPARA	26 A
20	1022/2014	JUICIO DE AMPARO	12 DE AGOSTO DE 2014	13 DE OCTUBRE DE 2014	JULIÁN VAZQUEZ VAZQUEZ	JUZGADO CUARTO DE DISTRITO	CONCLUIDO; SE SOBRESEE.	4-A
21	1022/2015	JUICIO DE AMPARO	10 DE AGOSTO DE 2015	11/04/2016	JORGE ADALBERTO ESCUDERO VILLA	JUZGADO SEGUNDO DE DISTRITO	CONCLUIDO	N 175
22	1109/2014	JUICIO DE AMPARO	29 DE AGOSTO DE 2014	11 DE DICIEMBRE DE 2014	ALBERTO QUINTANA ERDOZAIN	JUZGADO TERCERO DE DISTRITO	CONCLUIDO SE SOBRESEE	56 A
23	1116/2014	JUICIO DE AMPARO	01 DE SEPTIEMBRE DE 2014	02 DE MARZO DE 2015	LUIS ARMANDO GUEVARA BRIONES	JUZGADO TERCERO DE DISTRITO	CONCLUIDO SE SOBRESEE	70 A
24	1119/2014	JUICIO DE AMPARO	02 DE SEPTIEMBRE DE 2014	11 DE DICIEMBRE DE 2014	LAURA ELENA GALARZA MEDINA	JUZGADO SEGUNDO DE DISTRITO	CONCLUIDO SE SOBRESEE Y SE NIEGA	
25	1120/2014	JUICIO DE AMPARO	15 DE OCTUBRE DE 2014	13 DE ABRIL DE 2015	FERMÍN SALAS ALVAREZ	JUZGADO SEGUNDO DE DISTRITO	CONCLUIDO; SE SOBRESEE.	19
26	1120/2015	JUICIO DE AMPARO	15 DE OCTUBRE DE 2014	13/03/2015	LAURA ELENA VENEGAS MALDONADO Y OTROS	JUZGADO SEGUNDO DE DISTRITO	CONCLUIDO; SE SOBRESEE	21
27	1156/2015	JUICIO DE AMPARO	07 DE Septiembre DE 2015	12/11/2015	CARLOS ALVARADO BAUTISTA	JUZGADO CUARTO DE DISTRITO	CONCLUIDO; SE SOBRESEE	20
28	1170/2014	JUICIO DE AMPARO	17 DE SEPTIEMBRE DE 2014	25 DE MARZO DE 2015	SILVANO ESCOBEDO CASTRO	JUZGADO SEGUNDO DE DISTRITO	CONCLUIDO; AMPARA	101

29	1177/2014	JUICIO DE AMPARO	17 DE SEPTIEMBRE DE 2014		SINDICO MUNICIPAL	JUZGADO CUARTO DE DISTRITO	CONCLUIDO; SE DESECHA	10
30	1191/2009	JUICIO DE AMPARO	17 DE NOVIEMBRE DE 2009	03 DE FEBRERO DE 2010	BALTAZAR TENORIO RIVERA	JUZGADO TERCERO DE DISTRITO	CONCLUIDO; SE SOBRESEE.	21
31	1225/2014	JUICIO DE AMPARO	25 DE SEPTIEMBRE DE 2014	18 DE MAYO DE 2015	EVA LILIANA FERNÁNDEZ RODRÍGUEZ	JUZGADO SEXTO DE DISTRITO	CONCLUIDO; AMPARA	31
32	1228/2012	JUICIO DE AMPARO	05 DE DICIEMBRE DE 2012	09 DE OCTUBRE DE 2012	ARTURO POSADAS BALBONTÍN	JUZGADO TERCERO DE DISTRITO	CONCLUIDO; SE SOBRESEE	104
33	1236/2014	JUICIO DE AMPARO	06 DE SEPTIEMBRE 2014	09 DE SEPTIEMBRE DE 2015	JESÚS HEREDIA DE HARO	JUZGADO SEGUNDO DISTRITO	CONCLUIDO; SE SOBRESEE, SE NIEGA Y AMPARA	62
34	1246/2014	JUICIO DE AMPARO	01 OCTUBRE DE 2014	18 DE FEBRERO DE 2015	AIDA MACÍAS MACÍAS	JUZGADO PRIMERO DE DISTRITO	CONCLUIDO; AMPARA	48
35	1248/2014	JUICIO DE AMPARO	30 DE SEPTIEMBRE DE 2014	26 DE DICIEMBRE DE 2014	YESSICA INFANTE SANTANA	JUZGADO CUARTO DE DISTRITO	CONCLUIDO; SE SOBRESEE.	31
36	1255/2012	JUICIO DE AMPARO	16 DE OCTUBRE 2012	26 DE NOVIEMBRE 2012	RAFAEL FLORES SANCHEZ	JUZGADO TERCERO DE DISTRITO	CONCLUIDO	11
37	1293/2014	JUICIO DE AMPARO	09 DE OCTUBRE DE 2014	11 DE FEBRERO DE 2015	JOSE EDGARDO MONSIVAIS SANDOVAL	JUZGADO TERCERO DE DISTRITO	CONCLUIDO; SE SOBRESEE	47
38	1301/2013	JUICIO DE AMPARO	31 DE OCTUBRE DE 2013	10 DE ENERO DE 2014	HÉCTOR BÁEZ HERNÁNDEZ	JUZGADO CUARTO DE DISTRITO	CONCLUIDO; SE SOBRESEE FUERA DE AUDIENCIA	13
39	1318/2015	JUICIO DE AMPARO	15 DE OCTUBRE DE 2015		JOSE LUIS ROMERO ARTEAGA (TERMINAL TERRERSTRE POTOSINA)	JUZGADO SEGUNDO DE DISTRITO	14/07/2016 CONCLUIDO	155
40	1341/2013	JUICIO DE AMPARO	12 DE NOVIEMBRE DE 2013	08 DE ENERO DE 2014	J. GRACIANO CASTRO SANDOVAL	JUZGADO PRIMERO DE DISTRITO	CONCLUIDO; SE NIEGA (RELACIONADO CON EL EXP. CIVIL 1120/2011)	13
41	1344/2015	JUICIO DE AMPARO	26 DE OCTUBRE DE 2015	13/04/2016	MARÍA TERESA CARRIZALES HERNÁNDEZ	JUZGADO SEGUNDO DE DISTRITO	CONCLUIDO	N 135
42	1369/2012	JUICIO DE AMPARO	07 DE ENERO DE 2013	24 DE JULIO DE 2013	SAÚL ROBLEDO MARES	JUZGADO SEGUNDO DE DISTRITO	CONCLUIDO; SE SOBRESEE Y AMPARA	9
43	1373/2014	JUICIO DE AMPARO	10 DE NOVIEMBRE DE 2014	09 DE MARZO DE 2015	JORGE ALMENDAREZ RUIZ	JUZGADO SEGUNDO DE DISTRITO	CONCLUIDO; NO AMPARA	50
44	1401/2014	JUICIO DE AMPARO	31 DE OCTUBRE DE 2014	17 DE JULIO DE 2015	SERVICIOS ACTIVOS DEL CENTRO S.A DE C.V	JUZGADO SEXTO DE DISTRITO	CONCLUIDO; SE NIEGA AMPARO	81

45	1420/2015	JUICIO DE AMPARO	04 DE NOVIEMBRE DE 2015	16 DE JUNIO DE 2016	BIENES Y RAICES DE ACAPULCO, S.A. DE C.V.	JUZGADO TERCERO DE DISTRITO	CONCLUIDO	188
46	1421/2012	JUICIO DE AMPARO	30 DE NOVIEMBRE DE 2012	18 DE ABRIL DE 2013	MARÍA GUADALUPE GEMA SÁNCHEZ SALAZAR	JUZGADO SEXTO DE DISTRITO	CONCLUIDO; SE SOBRESEE Y AMPARA.	33
47	1479/2012	JUICIO DE AMPARO	05 DE DICIEMBRE DE 2012	29 DE ENERO DE 2013	FRANCISCO RAMÓN MORENO	JUZGADO SEXTO DE DISTRITO	CONCLUIDO; SE SOBRESEE	31
48	1482/2012	JUICIO DE AMPARO	06 DE DICIEMBRE DE 2012	10 DE ABRIL DE 2013	PEDRO VALERO SÁNCHEZ	JUZGADO PRIMERO DE DISTRITO	CONCLUIDO; SE SOBRESEE Y NIEGA.	50
49	1528/2011	JUICIO DE AMPARO	23 DE DICIEMBRE DE 2011	16 DE AGOSTO DE 2012	TELÉFONOS DE MÉXICO S.A.B DE C.V	JUZGADO PRIMERO DE DISTRITO	CONCLUIDO; SE SOBRESEE Y NIEGA.	183
50	1531/2015	JUICIO DE AMPARO	27 DE NOVIEMBRE DE 2015	12 DE FEBRERO DE 2016	EMILIA CASTAÑEDA DEL RIO	JUZGADO CUARTO DE DISTRITO	CONCLUIDO; SE SOBRESEE Y NIEGA.	N 24
51	1614/2014	JUICIO DE AMPARO	19 DE DICIEMBRE DE 2014	14 DE DICIEMBRE DE 2015	SUPER SERVICIO ABASTOS, S.A. DE C.V.	JUZGADO SEXTO DE DISTRITO	CONCLUIDO; SE SOBRESEE Y NIEGA.	A 85
52	1615/2014	JUICIO DE AMPARO	17 DE DICIEMBRE DE 2014	06 DE FEBRERO DE 2015	JOSE ARMANDO BETANCOURT CABRIALES	JUZGADO TERCERO DE DISTRITO	CONCLUIDO; SE SOBRESEE	A 6
53	1654/2014	JUICIO DE AMPARO	31 DE DICIEMBRE DE 2014	24 DE SEPTIEMBRE DE 2015	JOSÉ RICARDO GARCÍA LÓPEZ	JUZGADO CUARTO DE DISTRITO	CONCLUIDO NIEGA Y AMPARA	47

PRESIDENTE MUNICIPAL
C. RICARDO GALLARDO JUAREZ

TESORERO MUNICIPAL
CP. JESÚS EMMANUEL RAMOS HERNANDEZ

EL C. PRESIDENTE COMISION DE HDA Y SINDICO
LIC . MARIA ISABEL GONZALEZ TOVAR

		JUMVA S.A. DE C.V.			E INVALIDEZ DEL ACTO RECLAMADO, SE SOBRESEE POR PARTE DEL AYUNTAMIENTO.		
	717/2016	JUAN MANUEL VALDÉZ RIVERA	03/08/2016		EJECUCIÓN DE SENTENCIA.	JOSÉ REYES	
	761/2016	JOSÉ BETANCOURT CABRIALES	30/06/2016		EJECUCIÓN DE SENTENCIA.	JOSÉ REYES	ACTO ATRIBUIBLE A LA COMISIÓN PERMANENTE DE PENSIONES Y ASUTNOS LABORALES.
	810/2016	KARLA GUADALUPE CARDONA	18/08/2016		SE DA CONTESTACIÓN A LA DEMANDA DE NULIDAD.	LUIS GERARDO	
	825/2016	J. FÉLIX JUÁREZ	13/07/2016		EJECUCIÓN DE SENTENCIA.	JOSÉ REYES.	
	851/2015	NATALIA PÉREZ YEPEZ	29/05/2015		EJECUCIÓN DE SENTENCIA, SE NIEGA AMPARO A LA PARTE ACTORA.	JORGE HURTADO	
	1000/2016	JUAN ANTONIO FLORES SALAZAR	06/09/2016		SE DICTA RESOLUCIÓN DEFINITIVA.	JORGE HURTADO	
	1217/2016	CORTINAS DE SEGURIDAD ALBA S.A. DE C.V.			SE ACUERDA CONTESTACIONES DE DEMANDA.	LUIS GERARDO	
	1226/2015	ALEJANDRA GARCÍA REYNA	07/07/2015		EJECUCIÓN DE SENTENCIA.	JORGE HURTADO	PENDIENTE DE RATIFICAR CONVENIO DE PAGO.
	1264/2014	GRUPO CONSTRUCTOR MEDIA LUNA S.A. DE C.V.	07/07/2015		EJECUCIÓN DE SENTENCIA	JULIO GALVÁN	LO LLEVA OBRAS PÚBLICAS.
	1270/2015	CLAUDIA MÉNDEZ MARTÍNEZ	15/07/2015		DEMANDA DE AMPARO DIRECTO EN CONTRA DE LA RESOLUCIÓN DEFINITIVA.	JORGE HURTADO	VERIFICAR ESTATUS DE AMPARO DIRECTO.
	1356/2014	EDIPROSA S.A. DE C.V.	21/11/2014		EJECUCIÓN DE SENTENCIA, PARTE ACTORA PROMUEVE AMPARO DIRECTO.	JULIO GALVÁN	LO LLEVA OBRAS PÚBLICAS.
	1378/2014	LEDEC S.A. DE C.V.	27/11/2014		DESCONOCIDO	JULIO GALVÁN	LO LLEVA OBRAS PÚBLICAS.
	1945/2015	LUJIME COMERCIALIZACIÓN S.A. DE C.V.	14/09/2015		SE DIO CUMPLIMIENTO A LA SENTENCIA, AMPARO DIRECTO PENDIENTE.	JORGE HURTADO	SE ORDENA A LA PARTE ACTORA PONER A DISPOSICIÓN DEL AYTO LOS MATERIALES ADQUIRIDOS.
	2054/2015	IVONNE HERNÁNDEZ CERROQUE	05/10/2015		EJECUCIÓN DE SENTENCIA.	JOSÉ REYES	ACTO ATRIBUIBLE A SEGURIDAD PÚBLICA.
	2129/2015	MARÍA DE JESÚS FUENTES SAUCEDO	20/10/2015		EJECUCIÓN DE SENTENCIA.	LUIS GERARDO	SE DECRETA EL SOBRESEIMIENTO DEL JUICIO EN BENEFICIO DEL AYUNTAMIENTO.
	2143/2015	JUAN FÉLIX MUÑOZ AYALA	15/12/2015		SE ADMITE DEMANDA DE GARANTÍAS PROMOVIDO POR LA PARTE ACTORA.	JOSÉ REYES	
	2294/2015	DESARROLLADORA INTERSABA S.A. DE C.V.	28/01/2016		ADMISIÓN DE PRUEBAS	JOSÉ REYES	
	2304/2015	JORGE ARMANDO	17/11/2015		EJECUCIÓN DE SENTENCIA	JOSÉ REYES	ACTO ATRIBUIBLE A SEGURIDAD

		AMBRÍZ TORRES					PÚBLICA.
	2401/2015	RENE PADILLA PALACIOS	19/11/2015		EJECUCIÓN DE SENTENCIA	JORGE HURTADO	SE SOBRESEE RESPECTO AL AYUNTAMIENTO, ACTO ATRIBUIBLE A SEGURIDAD PÚBLICA.
	2402/2015	RENE PADILLA PALACIOS	19/11/2015		EJECUCIÓN DE SENTENCIA, SE DESECHA LA DEMANDA DE AMPARO PROMOVIDA POR AL AYUNTAMIENTO.	JORGE HURTADO	ACTO ATRIBUIBLE A SEGURDAD PÚBLICA.
	2439/2015	JORGE GÓMEZ HERNÁNDEZ	30/11/2015		EJEUCIÓN DE SENTENCIA, SE REQUIERE AL TESORERO Y AL OFICIAL MAYOR.	JORGE HURTADO	
	2537/2015	JOSÉ JUAN PÉREZ GUILLÉN	07/12/2015		SE DICTA LA SENTENCIA DEFINITIVA, SE DECLARA LA ILEGALIDAD DEL ACTO RECLAMADO.	JORGE HURTADO	SE SOBRESEE RESPECTO AL AYUNTAMIENTO.

PRESIDENTE MUNICIPAL
C. RICARDO GALLARDO JUAREZ

TESORERO MUNICIPAL
CP. JESUS EMMANUEL RAMOS HERNANDEZ

EL C. PRESIDENTE COMISION DE HDA Y SINDICO
LIC. MARIA ISABEL GONZALEZ TOVAR

Municipio de San Luis Potosí								
Relación de amparos en trámite al 31 de diciembre de 2016								
NO.	No. EXP.	ASUNTO	FECHA DE INICIO	FECHA DE CONCLUSIÓN	DATOS DEL EXP.	INSTANCIA	ESTATUS JURIDICO ACTUAL	FOJAS
1	19/2015	JUICIO DE AMPARO	12 DE ENERO DE 2015		MANUEL HERNANDEZ	JUZGADO . PRIMERO DE DISTRITO		
2	118/2016	JUICIO DE AMPARO	03 DE FRBRERO DE 2016		BENJAMIN ROMERO Y CIA S.C.	JUZGADO CUARTO DE DISTRITO	TRAMITE	54
3	141/2016	JUICIO DE AMPARO	09 DE FEBRERO DE 2016		RICARDO ESTRADA TENORIO	JUZGADO SEXTO DE DISTRITO	22/11/2016 CAUSA EJECUTORIA DE SENTENCIA DE 14 DE OCTUBRE DE 2016	36
4	218/2015	JUICIO DE AMPARO	18 DE FEBRERO DE 2015		MARIA DE LOURDES LOPEZ TAPIA Y OTROS	JUZGADO SEXTO DE DISTRITO	SE TIENE POR DESAHOGADO RQUERIMIENTO DE DE FECHA 05/12/2016	39
5	403/2014	JUICIO DE AMPARO	05 DE FEBRERO DE 2016		BANCO MERCANTIL DEL NORTE S.A.	JUZGADO TERCERO DE DISTRITO	CON FECHA 10/02/2016 SE DESAHOGO REQUERIMIENTO RESPECTO DE CONVENIO ASUNTO EL "CHAVALIN"	N 75
6	514/2016	JUICIO DE AMPARO	28 DE ABRIL DE 2016	*	MIGUEL ANGEL PIÑA SANCHEZ	JUZGADO TERCERO DE DISTRITO	SE PRESENTO INFORME JUSTIFICADO	22
7	620/2016	JUICIO DE AMPARO	19 DE MAYO DE 2016		SERGIO NAVARRO CONTRERAS	JUZGADO PRIMERO DE DISTRITO	SE SOBRESEE RESPECTO AL AYUNTAMIENTO Y SE NIEGA EL AMPARO.	38
8	615/2014	JUICIO DE AMPARO	06 DE ENERO DE 2015	*	IBERPARKING SA DE CV	JUZGADO SEPTIMO DE DISTRITO CD VALLES	SE ADMITE EL RECURSO DE REVISION INTERPUESTO POR LA PARTE QUEJOSA	413 A
9	794/2015	JUICIO DE AMPARO	25 DE JUNIO DE 2015 EN RECURSOS HUMANOS	*	MARIO OSMAR RUIZ GERVACIO	JUZGADO TERCERO DE DISTRITO	EN TRÁMITE	71 N

Municipio de San Luis Potosí								
Relación de amparos en trámite al 31 de diciembre de 2016								
10	910/2015 Y 911/2015 (ACUMULACIÓN)	JUICIO DE AMPARO	24 DE NOVIEMBRE DE 2015	*	LUIS MIGUEL AVALOS OYERVIDES, EMIGDIO ILIZALITURRI GUZMÁN, VICTORIA AMPARO GUADALUPE LABASTIDA AGUIRRE	JUZGADO TERCERO DE DISTRITO / JUZGADO NOVENO DE DISTRITO DE AMPARO EN MATERIA PENAL EN EL D.F.	SE CONCEDE AMPARO AL ACTOR Y SE INTERPONE RECURSO DE REVISION	910-298 911-36 N
11	943/2016-III	JUICIO DE AMPARO	18 de julio de 2016		FLORENCIO GONZALEZ HERNANDEZ	JUZGADO CUARTO DE DISTRITO	03/11/2016 SE ADMITE EL RECURSO DE REVISION INTERPUESTO POR EL QUEJOSO	47
12	951/2016-IV	JUICIO DE AMPARO	28 DE JULIO DE 2016		KENWORTH DEL BAJIO S.A DE C.V.	JUZGADO CUARTO DE DISTRITO	LA SENTENCIA HA CAUSADO EJECUTORIA	26
13	995/2016-1	JUICIO DE AMPARO	28 DE OCTUBRE DE 2016		JAIME ALBERTO NAVARRO LICON	JUZGADO PRIMERO DE DISTRITO	17/10/2016 SE PRESENTA INFORME JUSTIFICADO	14
14	1003/2016-1	JUICIO DE AMPARO	04 DE AGOSTO DE 2016		JOSÉ TOMAS SERNA	JUZGADO TERCERO DE DISTRITO	24/11/2016 SE DECLARA QUE LA EJECUTORIA HA CAUSADO SENTENCIA.	35
15	1041/2015	JUICIO DE AMPARO	08 DE JUNIO DE 2015	*	JOSÉ GUADALUPE CASTILLO CHÁVEZ	JUZGADO SEXTO DE DISTRITO EN MATERIA ADMINISTRATIVA Y DE TRABAJO EN EL ESTADO DE JALISCO	EN TRÁMITE	54 A
16	1151/2014	JUICIO DE AMPARO	09 DE SEPTIEMBRE DE 2014		MARCELA HERNÁNDEZ CARRILLO Y OTRO.	JUZGADO PRIMERO DE DISTRITO	EN TRÁMITE RECURSO DE REVISIÓN	47
17	1234/2015	JUICIO DE AMPARO	25 DE SEPTIEMBRE DE 2015 EN RECURSOS HUMANOS	*	ROGELIO GONZALEZ JUAREZ	JUZGADO TERCERO DE DISTRITO	EN TRÁMITE	67
18	1250/2005	JUICIO DE AMPARO	19 DE OCTUBRE DE 2005	*	INDUSTRIAL MINERA MÉXICO S.A. DE C.V.	JUZGADO TERCERO DE DISTRITO	EN TRÁMITE PENDIENTE DE RESOLUCIÓN	171

Municipio de San Luis Potosí								
Relación de amparos en trámite al 31 de diciembre de 2016								
19	1371/2016/II	JUICIO DE AMPARO	24 DE OCTUBRE DE 2016		ELADIO VAZQUEZ QUIRINO	JUZGADO SEXTO DE DISTRITO	SE SEÑALA FECHA PARA AUDIENCIA CONSTITUCIONAL.	10
20	1471/2013	JUICIO DE AMPARO	19 DE DICIEMBRE DE 2013		ALFONSO QUISTIAN TOVAR	JUZGADO SEGUNDO DE DISTRITO.	EN TRÁMITE, FECHA DE ULT. AUTO 08/01/2016	34
21	1541/2016-V	JUICIO DE AMPARO	25 DE NOVIEMBRE 2016		TOMAS OLIVARES ROBLES	JUZGADO CUARTO DE DISTRITO	SE DIFIERE AUDIENCIA CONSTITUCIONAL	55
22	1558/2016-3	JUICIO DE AMPARO	01 DE DICIEMBRE DE 2016		ANUNCIOS TÉCNICOS MOCTEZUMA S.A DE C.V.	JUZGADO PRIMERO DE DISTRITO	SE SOLICITA INFORME JUSTIFICADO	46
23	1604/2015-6	JUICIO DE AMPARO	04 DE MARZO DE 2016		JORGE JAVIER TORRES LÓPEZ	JUZGADO PRIMERO DE DISTRITO	05/10/2016 SE REVOCA LA SENTENCIA DEL 31/05/2016 Y SE SOBRESEE EN EL JUICIO DE AMPARO DE AMPARO	79

PRESIDENTE MUNICIPAL
C. RICARDO GALLARDO JUAREZ

TESORERO MUNICIPAL
CP. JESUS EMMANUEL RAMOS HERNANDEZ

EL C. PRESIDENTE COMISION DE HDA Y SINDICO
LIC . MARIA ISABEL GONZALEZ TOVAR

MUNICIPIO DE SAN LUIS POTOSÍ
Estado de Situación Financiera Detallado - LDF
Al 31 de diciembre de 2015 y al 31 de diciembre de 2014 (b)
(PESOS)

Concepto (c)	2015 (d)	31 de diciembre de 2014 (e)
ACTIVO		
Activo Circulante		
a. Efectivo y Equivalentes (a=a1+a2+a3+a4+a5+a6+a7)	479,779,987	127,884,998
a1) Efectivo	62,952	37,793
a2) Bancos/Tesorería	23,348,953	7,771,855
a3) Bancos/Dependencias y Otros		
a4) Inversiones Temporales (Hasta 3 meses)	243,632,583	21,462,815
a5) Fondos con Afectación Específica	152,279,461	98,178,383
a6) Depósitos de Fondos de Terceros en Garantía y/o Administración		
a7) Otros Efectivos y Equivalentes	127,207	116,381
b. Derechos a Recibir Efectivo o Equivalentes (b=b1+b2+b3+b4+b5+b6+b7)	199,886,479	258,962,383
b1) Inversiones Financieras de Corto Plazo		
b2) Cuentas por Cobrar a Corto Plazo		
b3) Deudores Diversos por Cobrar a Corto Plazo	25,652,154	14,358,354
b4) Ingresos por Recuperar a Corto Plazo	141,370,611	244,593,029
b5) Deudores por Anticipos de la Tesorería a Corto Plazo	458,700	
b6) Préstamos Otorgados a Corto Plazo		
b7) Otros Derechos a Recibir Efectivo o Equivalentes a Corto Plazo		
c. Derechos a Recibir Bienes o Servicios (c=c1+c2+c3+c4+c5)	3,873,884	998,865
c1) Anticipo a Proveedores por Adquisición de Bienes y Prestación de Servicios a Corto Plazo	3,872,954	998,935
c2) Anticipo a Proveedores por Adquisición de Bienes Inmuebles y Muebles a Corto Plazo		
c3) Anticipo a Proveedores por Adquisición de Bienes Intangibles a Corto Plazo		
c4) Anticipo a Contratistas por Obras Públicas a Corto Plazo		
c5) Otros Derechos a Recibir Bienes o Servicios a Corto Plazo		
d. Inventarios (d=d1+d2+d3+d4+d5)	0	0
d1) Inventario de Mercancías para Venta		
d2) Inventario de Mercancías Terminadas		
d3) Inventario de Mercancías en Proceso de Elaboración		
d4) Inventario de Materias Primas, Materiales y Suministros para Producción	0	0
d5) Bienes en Tránsito		
e. Almacenes	72,337,947	23,690,998
f. Estimación por Pérdida o Deterioro de Activos Circulantes (f=f1+f2)		
f1) Estimaciones para Cuentas Incobrables por Derechos a Recibir Efectivo o Equivalentes		
f2) Estimación por Deterioro de Inventarios		
g. Otros Activos Circulantes (g=g1+g2+g3+g4)	594,447	594,447
g1) Valores en Garantía	594,447	594,447
g2) Bienes en Garantía (excluye depósitos de fondos)		
g3) Bienes Derivados de Embargos, Decomisos, Aseguramientos y Dación en Pago		
g4) Adquisición con Fondos de Terceros		
IA. Total de Activos Circulantes (IA = a + b + c + d + e + f + g)	753,583,295	411,482,676
Activo No Circulante		
a. Inversiones Financieras a Largo Plazo		
b. Derechos a Recibir Efectivo o Equivalentes a Largo Plazo		
c. Bienes Inmuebles, Infraestructura y Construcciones en Proceso	3,484,295,747	3,081,534,870
d. Bienes Muebles	793,672,503	813,934,023
e. Activos Intangibles	12,153,008	11,444,225
f. Depreciación, Deterioro y Amortización Acumulada de Bienes	-205,473,795	0
g. Activos Diferidos		
h. Estimación por Pérdida o Deterioro de Activos no Circulantes		
i. Otros Activos no Circulantes		
IB. Total de Activos No Circulantes (IB = a + b + c + d + e + f + g + h + i)	4,083,637,467	3,906,913,139
I. Total del Activo (I = IA + IB)	4,317,438,762	4,318,395,815

Concepto (c)	2015 (d)	31 de diciembre de 2014 (e)
PASIVO		
Pasivo Circulante		
a. Cuentas por Pagar a Corto Plazo (a=a1+a2+a3+a4+a5+a6+a7+a8+a9)	927,671,729	731,125,378
a1) Servicios Personales por Pagar a Corto Plazo	0	0
a2) Proveedores por Pagar a Corto Plazo	437,872,435	403,435,210
a3) Contratistas por Obras Públicas por Pagar a Corto Plazo	182,198,267	81,776,118
a4) Participaciones y Aportaciones por Pagar a Corto Plazo		
a5) Transferencias Otorgadas por Pagar a Corto Plazo		
a6) Intereses, Comisiones y Otros Gastos de la Deuda Pública por Pagar a Corto Plazo		
a7) Retenciones y Contribuciones por Pagar a Corto Plazo	206,208,814	188,250,954
a8) Devoluciones de la Ley de Ingresos por Pagar a Corto Plazo		
a9) Otras Cuentas por Pagar a Corto Plazo	101,392,213	58,634,483
b. Documentos por Pagar a Corto Plazo (b=b1+b2+b3)	0	0
b1) Documentos Comerciales por Pagar a Corto Plazo	0	0
b2) Documentos con Contratistas por Obras Públicas por Pagar a Corto Plazo		
b3) Otros Documentos por Pagar a Corto Plazo		
c. Porción a Corto Plazo de la Deuda Pública a Largo Plazo (c=c1+c2)	4,898,898	4,898,898
c1) Porción a Corto Plazo de la Deuda Pública	4,500,000	4,500,000
c2) Porción a Corto Plazo de Arrendamiento Financiero		
d. Títulos y Valores a Corto Plazo		
e. Pasivos Diferidos a Corto Plazo (e=e1+e2+e3)	0	0
e1) Ingresos Cobrados por Adelantado a Corto Plazo		
e2) Intereses Cobrados por Adelantado a Corto Plazo		
e3) Otros Pasivos Diferidos a Corto Plazo	0	0
f. Fondos y Bienes de Terceros en Garantía y/o Administración a Corto Plazo (f=f1+f2+f3+f4+f5)	69,336	69,336
f1) Fondos en Garantía a Corto Plazo	68,336	68,336
f2) Fondos en Administración a Corto Plazo	1,000	1,000
f3) Fondos Contingentes a Corto Plazo		
f4) Fondos de Fideicomisos, Mandatos y Contratos Análogos a Corto Plazo		
f5) Otros Fondos de Terceros en Garantía y/o Administración a Corto Plazo		
f6) Valores y Bienes en Garantía a Corto Plazo		
g. Provisiones a Corto Plazo (g=g1+g2+g3)		
g1) Provisión para Demandas y Juicios a Corto Plazo		
g2) Provisión para Contingencias a Corto Plazo		
g3) Otras Provisiones a Corto Plazo		
h. Otros Pasivos a Corto Plazo (h=h1+h2+h3)	1,147,086	1,147,086
h1) Ingresos por Clasificar	0	0
h2) Recaudación por Participar		
h3) Otros Pasivos Circulantes	1,147,086	1,147,086
IIA. Total de Pasivos Circulantes (IIA = a + b + c + d + e + f + g + h)	933,386,143	738,443,198
Pasivo No Circulante		
a. Cuentas por Pagar a Largo Plazo		
b. Documentos por Pagar a Largo Plazo	0	0
c. Deuda Pública a Largo Plazo	498,300,000	454,800,000
d. Pasivos Diferidos a Largo Plazo		
e. Fondos y Bienes de Terceros en Garantía y/o en Administración a Largo Plazo		
f. Provisiones a Largo Plazo	8,948,863	8,948,863
IIB. Total de Pasivos No Circulantes (IIB = a + b + c + d + e + f)	507,248,863	463,748,863
II. Total del Pasivo (II = IIA + IIB)	1,440,635,006	1,198,192,061
HACIENDA PÚBLICA/PATRIMONIO		
IIIA. Hacienda Pública/Patrimonio Contribuido (IIIA = a + b + c)	3,073,873,847	2,873,873,847
a. Aportaciones	2,254,832,847	2,355,832,847
b. Donaciones de Capital	819,040,000	518,040,000
c. Actualización de la Hacienda Pública/Patrimonio	0	0
IIIB. Hacienda Pública/Patrimonio Generado (IIIB = a + b + c + d + e)	203,230,909	236,331,797
a. Resultados del Ejercicio (Ahorro/ Desahorro)		
b. Resultados de Ejercicios Anteriores	-659,094,320	0
c. Revalos	-148,094,021	83,291,450
d. Reservas	737,931,301	131,030,301
e. Rectificaciones de Resultados de Ejercicios Anteriores		
IIIC. Exceso o Insuficiencia en la Actualización de la Hacienda Pública/Patrimonio (IIIC = a + b)		
a. Resultado por Posición Monetaria		
b. Resultado por Tenencia de Activos no Monetarios		
III. Total Hacienda Pública/Patrimonio (III = IIIA + IIIB + IIIC)	3,276,103,756	3,110,205,597
IV. Total del Pasivo y Hacienda Pública/Patrimonio (IV = II + III)	4,717,438,762	4,308,397,658

PRESIDENTE MUNICIPAL
C. RICARDO GALLARDO JUAREZ

TESORERO MUNICIPAL
CP. JESUS EMMANUEL RAMOS HERNANDEZ

EL C. PRESIDENTE CONCEJO DE HDA. Y PATRIMONIO
LIC. MARIA RAQUEL GONZALEZ TOVAR

MUNICIPIO DE SAN LUIS POTOSI (a)
Informe Analítico de la Deuda Pública y Otros Pasivos - LDF
Del 1 de enero al 31 de Diciembre de 2016 (b)
(PESOS)

Denominación de la Deuda Pública y Otros Pasivos (c)	Saldo al 31 de diciembre de 2015-1 (d)	Disposiciones del Periodo (e)	Amortizaciones del Periodo (f)	Revaluaciones, Reclasificaciones y Otros Ajustes (g)	Saldo Final del Periodo (h) h=d+e-f+g	Pago de Intereses del Periodo (i)	Pago de Comisiones y demás costos asociados durante el
1. Deuda Pública (1=A+B)	*459,300,000.00*		*4,500,000.00*	-	*454,800,000.00*	*29,187,724.27*	*7,962,657.13*
A. Corto Plazo (A=a1+a2+a3)	4,500,000.00		4,500,000.00	4,500,000.00	4,500,000.00		
a1) Instituciones de Crédito	4,500,000.00		4,500,000.00	4,500,000.00	4,500,000.00		
a2) Títulos y Valores							
a3) Arrendamientos Financieros							
B. Largo Plazo (B=b1+b2+b3)	454,800,000.00		-	- 4,500,000.00	450,300,000.00	29,187,724.27	7,962,657.13
b1) Instituciones de Crédito	454,800,000.00		-	- 4,500,000.00	450,300,000.00	29,187,724.27	7,962,657.13
b2) Títulos y Valores							
b3) Arrendamientos Financieros							
2. Otros Pasivos	1,147,085.96	-	-	-	1,147,085.96	-	-
3. Total de la Deuda Pública y Otros Pasivos (3=1+2)	460,447,085.96	-	4,500,000.00	-	455,947,085.96	29,187,724.27	7,962,657.13
4. Deuda Contingente 1 (Informativo)							
A. Deuda Contingente 1							
B. Deuda Contingente 2							
C. Deuda Contingente XX							
5. Valor de Instrumentos Bono Cupón Cero 2 (Informativo)							
A. Instrumento Bono Cupón Cero 1							
B. Instrumento Bono Cupón Cero 2							
C. Instrumento Bono Cupón Cero XX							

1 Se refiere a cualquier Financiamiento sin fuente o garantía de pago definida, que sea asumida de manera solidaria o subsidiaria por las Entidades Federativas con sus Municipios, organismos descentralizados y empresas de participación estatal mayoritaria y fideicomisos, locales o municipales, y por los Municipios con sus respectivos organismos descentralizados y empresas de participación municipal mayoritaria.

2 Se refiere al valor del Bono Cupón Cero que respalda el pago de los créditos asociados al mismo (Activo).

Obligaciones a Corto Plazo (k)	Monto Contratado (l)	Plazo Pactado (m)	Tasa de Interés (n)	Comisiones y Costos Relacionados (o)	Tasa Efectiva (p)
6. Obligaciones a Corto Plazo (Informativo)					
A. Crédito 1					
B. Crédito 2					
C. Crédito XX					

PRESIDENTE MUNICIPAL
C. RICARDO GALLARDO JUAREZ

TESORERO MUNICIPAL
CP. JESUS EMMANUEL RAMOS HERNANDEZ

EL C. PRESIDENTE COMISION DE HDA Y SINDICO
LIC. MARIA ISABEL GONZALEZ TOVAR

MUNICIPIO DE SAN LUIS POTOSI
Informe Analítico de Obligaciones Diferentes de Financiamientos – LDF
Del 1 de enero al 31 de diciembre de 2016 (b)
(PESOS)

Denominación de las Obligaciones Diferentes de Financiamiento (c)	Fecha del Contrato (d)	Fecha de inicio de operación del proyecto (e)	Fecha de vencimiento (f)	Monto de la inversión pactado al 31 de diciembre de 2015 (g)	Plazo pactado (h)	Monto promedio mensual del pago de la contraprestación (i)	Monto promedio mensual del pago de la contraprestación correspondiente al pago de inversión (j)	Monto pagado de la inversión al XX de XXXX de 20XN (k)	Monto pagado de la inversión actualizado al 31 de diciembre de 2016 (l)	Saldo pendiente por pagar de la inversión al 31 de diciembre de 2016 (m = g – l)
A. Asociaciones Público Privadas (APP's) (A=a+b+c+d)				738,145,076					196,544,944	934,690,020
a) PROVEEDORES POR PAGAR A CORTO PLAZO				403,435,216					34,487,219	437,922,435
b) CONTRATISTAS POR OBRAS PUBLICAS POR PAGAR A CORTO PLAZO				81,776,118					100,410,089	182,186,207
c) RETENCIONES CONTRIBUCIONES POR PAGAR A CORTO PLAZO				160,280,958					45,927,056	206,208,014
d) OTRAS CUENTAS POR PAGAR A CORTO PLAZO				85,634,483					15,720,580	101,355,063
e) FONDOS EN GARANTIA A CORTO PLAZO				68,338					0	68,338
f) FONDOS EN ADMINISTRACION A CORTO PLAZO				1,000					0	1,000
PROVISION PARA PENSIONES A LARGO PLAZO				6,948,963					0	6,948,963
B. Otros Instrumentos (B=a+b+c+d)										
a) Otro Instrumento 1										
b) Otro Instrumento 2										
c) Otro Instrumento 3										
d) Otro Instrumento XX										
C. Total de Obligaciones Diferentes de Financiamiento (C=A+B)				738,145,076					196,544,944	934,690,020

PRESIDENTE MUNICIPAL
C. RICARDO GALLARDO JUAREZ

TESORERO MUNICIPAL
CP. JESUS EMMANUEL RAMOS HERNANDEZ

EL C. PRESIDENTE COMISION DE HDA Y SINDICO
LIC . MARIA ISABEL GONZALEZ TOVAR

Municipio de San Luis Potosí
Balance Presupuestario - LDF
Del 1 de enero al 31 de diciembre de 2016 (b)
(PESOS)

Concepto (c)	Estimado/ Aprobado (d)	Devengado	Recaudado/ Pagado
A. Ingresos Totales (A = A1+A2+A3)	2,440,000,000.00	2,623,731,792.33	2,623,731,840.28
A1. Ingresos de Libre Disposición	1,972,410,374.30	2,027,448,655.83	2,027,448,703.78
A2. Transferencias Federales Etiquetadas	467,589,625.70	596,283,136.50	596,283,136.50
A3. Financiamiento Neto	-	-	-
B. Egresos Presupuestarios[2] (B = B1+B2)	2,440,000,000.00	2,459,798,436.20	2,258,364,185.80
B1. Gasto No Etiquetado (sin incluir Amortización de la Deuda Pública)	2,030,131,827.00	1,875,446,357.00	1,852,742,109.00
B2. Gasto Etiquetado (sin incluir Amortización de la Deuda Pública)	409,868,173.00	584,352,079.20	405,622,076.80
C. Remanentes del Ejercicio Anterior (C = C1 + C2)	-	-	-
C1. Remanentes de Ingresos de Libre Disposición aplicados en el periodo	-	-	-
C2. Remanentes de Transferencias Federales Etiquetadas aplicados en el periodo	-	-	-
I. Balance Presupuestario (I = A – B + C)	-	163,933,356.13	365,367,654.48
II. Balance Presupuestario sin Financiamiento Neto (II = I - A3)	- 467,589,625.70	- 432,349,780.37	- 230,915,482.02
III. Balance Presupuestario sin Financiamiento Neto y sin Remanentes del Ejercicio Anterior (III= II - C)	- 467,589,625.70	- 432,349,780.37	- 230,915,482.02

Concepto	Aprobado	Devengado	Pagado
E. Intereses, Comisiones y Gastos de la Deuda (E = E1+E2)	37,658,000.00	37,150,381.40	37,150,381.40
E1. Intereses, Comisiones y Gastos de la Deuda con Gasto No Etiquetado	37,658,000.00	37,150,381.40	37,150,381.40
E2. Intereses, Comisiones y Gastos de la Deuda con Gasto Etiquetado	-	-	-
IV. Balance Primario (IV = III + E)	- 429,931,625.70	- 395,199,398.87	- 193,765,100.62

Concepto	Estimado/ Aprobado	Devengado	Recaudado/ Pagado
F. Financiamiento (F = F1 + F2)	-	-	-
F1. Financiamiento con Fuente de Pago de Ingresos de Libre Disposición	-	-	-
F2. Financiamiento con Fuente de Pago de Transferencias Federales Etiquetadas	-	-	-
G. Amortización de la Deuda (G = G1 + G2)	1,800,000.00	4,500,000.00	4,500,000.00
G1. Amortización de la Deuda Pública con Gasto No Etiquetado	1,800,000.00	4,500,000.00	4,500,000.00
G2. Amortización de la Deuda Pública con Gasto Etiquetado	-	-	-
A3. Financiamiento Neto (A3 = F – G)	- 1,800,000.00	- 4,500,000.00	- 4,500,000.00

Concepto	Estimado/ Aprobado	Devengado	Recaudado/ Pagado
A1. Ingresos de Libre Disposición	1,972,410,374.30	2,027,448,655.83	2,027,448,703.78
A3.1 Financiamiento Neto con Fuente de Pago de Ingresos de Libre Disposición (A3.1 = F1 – G1)	- 1,800,000.00	- 4,500,000.00	- 4,500,000.00
F1. Financiamiento con Fuente de Pago de Ingresos de Libre Disposición	-	-	-
G1. Amortización de la Deuda Pública con Gasto No Etiquetado	1,800,000.00	4,500,000.00	4,500,000.00
B1. Gasto No Etiquetado (sin incluir Amortización de la Deuda Pública)	2,028,331,827.00	1,870,946,357.00	1,848,242,109.00
C1. Remanentes de Ingresos de Libre Disposición aplicados en el periodo	-	-	-
V. Balance Presupuestario de Recursos Disponibles (V = A1 + A3.1 – B 1 + C1)	- 57,721,452.70	152,902,298.83	174,706,594.78
VI. Balance Presupuestario de Recursos Disponibles sin Financiamiento Neto (VI = V – A3.1)	- 55,921,452.70	156,502,298.83	179,206,594.78

Concepto	Estimado/ Aprobado	Devengado	Recaudado/ Pagado
A2. Transferencias Federales Etiquetadas	467,589,625.70	596,283,136.50	596,283,136.50
A3.2 Financiamiento Neto con Fuente de Pago de Transferencias Federales Etiquetadas (A3.2 = F2 – G2)	-	-	-
F2. Financiamiento con Fuente de Pago de Transferencias Federales Etiquetadas	-	-	-
G2. Amortización de la Deuda Pública con Gasto Etiquetado	-	-	-
B2. Gasto Etiquetado (sin incluir Amortización de la Deuda Pública)	409,868,173.00	584,352,079.20	405,622,076.80
C2. Remanentes de Transferencias Federales Etiquetadas aplicados en el periodo	-	-	-
VII. Balance Presupuestario de Recursos Etiquetados (VII = A2 + A3.2 – B2 + C2)	57,721,452.70	11,931,057.30	190,661,059.70
VIII. Balance Presupuestario de Recursos Etiquetados sin Financiamiento Neto (VIII = VII – A3.2)	57,721,452.70	11,931,057.30	190,661,059.70

PRESIDENTE MUNICIPAL
C. RICARDO GALLARDO JUAREZ

TESORERO MUNICIPAL
CP. JESUS EMMANUEL RAMOS HERNANDEZ

EL C. PRESIDENTE COMISIÓN DE HDA Y SINDICO
LIC. MARIA ISABEL GONZALEZ TOVAR

Municipio de San Luis Potosí
Estado Analítico de Ingresos Detallado - LDF
Del 1 de enero al 31 de diciembre de 2016 (b)
(PESOS)

Concepto	Ingreso					Diferencia (e)
	Estimado (d)	Ampliaciones/ (Reducciones)	Modificado	Devengado	Recaudado	
Ingresos de Libre Disposición						
A. Impuestos	580,950,000.00	-	580,950,000.00	656,126,636.14	656,126,636.14	75,176,636.14
B. *Cuotas y Aportaciones de Seguridad Social*	-	-	-	-	-	-
C. Contribuciones de Mejoras	9,000,000.00	-	9,000,000.00	6,227,390.08	6,227,390.08	- 2,772,609.92
D. Derechos	226,350,000.00	-	226,350,000.00	295,711,351.24	295,711,399.19	69,361,399.19
E. Productos	17,820,000.00	-	17,820,000.00	33,545,520.22	33,545,520.22	15,725,520.22
F. Aprovechamientos	55,300,000.00	5,000.00	55,305,000.00	75,554,529.76	75,554,529.76	20,254,529.76
G. Ingresos por Ventas de Bienes y Servicios	-	-	-	-	-	-
H. Participaciones						
(H=h1+h2+h3+h4+h5+h6+h7+h8+h9+h10+h11)	878,842,717.32	-	878,842,717.32	904,805,104.13	904,805,104.13	25,962,386.81
h1) Fondo General de Participaciones	578,205,644.20	-	578,205,644.20	581,847,650.39	581,847,650.39	3,642,006.19
h2) Fondo de Fomento Municipal	181,168,914.99	-	181,168,914.99	203,274,882.49	203,274,882.49	22,105,967.50
h3) Fondo de Fiscalización y Recaudación	38,916,695.71	-	38,916,695.71	40,714,037.88	40,714,037.88	1,797,342.17
h4) Fondo de Compensación	-	-	-	-	-	-
h5) Fondo de Extracción de Hidrocarburos	-	-	-	38,176.73	38,176.73	38,176.73
h6) Impuesto Especial Sobre Producción y Servicios	57,766,401.29	-	57,766,401.29	54,991,202.03	54,991,202.03	- 2,775,199.26
h7) 0.136% de la Recaudación Federal Participable	-	-	-	-	-	-
h8) 3.17% Sobre Extracción de Petróleo	-	-	-	-	-	-
h9) Gasolinas y Diésel	22,785,061.13	-	22,785,061.13	23,939,154.61	23,939,154.61	1,154,093.48
h10) Fondo del Impuesto Sobre la Renta	-	-	-	-	-	-
h11) Fondo de Estabilización de los Ingresos de las Entidades Federativas	-	-	-	-	-	-
I. Incentivos Derivados de la Colaboración Fiscal (I=I1+I2+I3+I4+I5)	7,811,730.04	-	7,811,730.04	42,433,918.29	42,433,918.29	34,622,188.25
I1) Tenencia o Uso de Vehículos	200,000.00	-	200,000.00	669,226.73	669,226.73	469,226.73
I2) Fondo de Compensación ISAN	-	-	-	-	-	-
I3) Impuesto Sobre Automóviles Nuevos	7,611,730.04	-	7,611,730.04	11,313,044.56	11,313,044.56	3,701,314.52
I4) Fondo de Compensación de Repecos-Intermedios	-	-	-	-	-	-
I5) Otros Incentivos Económicos	-	-	-	30,451,647.00	30,451,647.00	30,451,647.00
J. Transferencias	-	-	-	5,086.28	5,086.28	5,086.28
K. Convenios	196335926.9	67524368	263860294.9	78046837.37	78046837.37	- 118,289,089.57
k1) Otros Convenios y Subsidios	196335926.9	67524368	263860294.9	78046837.37	78046837.37	- 118,289,089.57
L. Otros Ingresos de Libre Disposición (L=l1+l2)	-	-	-	-	-	-
l1) Participaciones en Ingresos Locales	-	-	-	-	-	-
l2) Otros Ingresos de Libre Disposición	-	-	-	-	-	-
						-
I. Total de Ingresos de Libre Disposición (I=A+B+C+D+E+F+G+H+I+J+K+L)	1,972,410,374.30	67,529,368.00	2,039,939,742.30	2,092,456,373.61	2,092,456,421.48	120,046,047.18
Ingresos Excedentes de Ingresos de Libre Disposición						
Transferencias Federales Etiquetadas						
A. Aportaciones (A=a1+a2+a3+a4+a5+a6+a7+a8)	467,589,625.70	88,034,912.00	555,624,537.70	531,275,418.82	531,275,418.82	63,685,793.12
a1) Fondo de Aportaciones para la Nómina Educativa y Gasto Operativo	-	-	-	-	-	-
a2) Fondo de Aportaciones para los Servicios de Salud	-	-	-	-	-	-
a3) Fondo de Aportaciones para la Infraestructura Social	70,830,150.00	-	70,830,150.00	73,166,946.00	73,166,946.00	2,336,796.00
a4) Fondo de Aportaciones para el Fortalecimiento de los Municipios y de las Demarcaciones Territoriales del Distrito Federal	396,759,475.70	88,034,912.00	484,794,387.70	424,736,139.00	424,736,139.00	27,976,663.30
a5) Fondo de Aportaciones Múltiples	-	-	-	-	-	-
a6) Fondo de Aportaciones para la Educación Tecnológica y de Adultos	-	-	-	-	-	-

Municipio de San Luis Potosí
Estado Analítico de Ingresos Detallado - LDF
Del 1 de enero al 31 de diciembre de 2016 (b)
(PESOS)

Concepto	Ingreso					Diferencia (e)
	Estimado (d)	Ampliaciones/ (Reducciones)	Modificado	Devengado	Recaudado	
a7) Fondo de Aportaciones para la Seguridad Pública de los Estados y del Distrito Federal	-	-	-	-	-	-
a8) Fondo de Aportaciones para el Fortalecimiento de las Entidades Federativas	-	-	-	4,891.39	4,891.39	4,891.39
a9) Ramo 33	-	-	-	33,157,167.48	33,157,167.48	33,157,167.48
a10) Otros Recursos Municipales	-	-	-	210,274.95	210,274.95	210,274.95
B. Convenios (B=b1+b2+b3+b4)	-	-	-	-	-	-
b1) Convenios de Protección Social en Salud	-	-	-	-	-	-
b2) Convenios de Descentralización	-	-	-	-	-	-
b3) Convenios de Reasignación	-	-	-	-	-	-
b4) Otros Convenios y Subsidios	-	-	-	-	-	-
C. Fondos Distintos de Aportaciones (C=c1+c2)	-	-	-	-	-	-
c1) Fondo para Entidades Federativas y Municipios Productores de Hidrocarburos	-	-	-	-	-	-
c2) Fondo Minero	-	-	-	-	-	-
D. Transferencias, Subsidios y Subvenciones, y Pensiones y Jubilaciones	-	-	-	-	-	-
E. Otras Transferencias Federales Etiquetadas	-	-	-	-	-	-
II. Total de Transferencias Federales Etiquetadas (II = A + B + C + D + E)	467,589,625.70	88,034,912.00	555,624,537.70	531,275,418.82	531,275,418.82	63,685,793.12
III. Ingresos Derivados de Financiamientos (III = A)	-	-	-	-	-	
A. Ingresos Derivados de Financiamientos	-	-	-	-	-	
IV. Total de Ingresos (IV = I + II + III)	2,440,000,000.00	155,564,280.00	2,595,564,280.00	2,623,731,792.33	2,623,731,840.28	183,731,840.28
Datos Informativos						
1. Ingresos Derivados de Financiamientos con Fuente de Pago de Ingresos de Libre Disposición	-	-	-	-	-	-
2. Ingresos Derivados de Financiamientos con Fuente de Pago de Transferencias Federales Etiquetadas	-	-	-	-	-	-
3. Ingresos Derivados de Financiamientos (3 = 1 + 2)	-	-	-	-	-	-

PRESIDENTE MUNICIPAL
C. RICARDO GALLARDO JUAREZ

TESORERO MUNICIPAL
CP. JESUS EMMANUEL RAMOS HERNANDEZ

EL C. PRESIDENTE COMISION DE HDA Y SINDICO
LIC . MARIA ISABEL GONZALEZ TOVAR

Municipio de SanLuis Potosí
Estado Analítico del Ejercicio del Presupuesto de Egresos Detallado - LDF
Clasificación por Objeto del Gasto (Capítulo y Concepto)
Del 1 de enero al 31 de diciembre de 2016 (b)
(PESOS)

Concepto (c)	Egresos					
	Aprobado (d)	Ampliaciones/ (Reducciones)	Modificado	Devengado	Pagado	Subejercicio (e)
I. Gasto No Etiquetado (I=A+B+C+D+E+F+G+H+I)	**2,030,131,827**	**-139,464,009**	**1,890,667,818**	**1,875,446,357**	**1,852,742,110**	**15,221,461**
A. Servicios Personales (A=a1+a2+a3+a4+a5+a6+a7)	1,214,356,014	-99,291,271	1,115,066,743	1,176,468,859	1,167,654,704	**-61,402,116**
a1) Remuneraciones al Personal de Carácter Permanente	621,415,654	-111,118,286	510,297,368	492,452,468	492,359,455	**17,844,900**
a2) Remuneraciones al Personal de Carácter Transitorio	120,583,674	54,246	120,637,920	96,669,124	96,669,124	**23,968,796**
a3) Remuneraciones Adicionales y Especiales	129,797,693	49,614	129,847,307	169,267,611	169,267,611	**-39,420,304**
a4) Seguridad Social	67,077,533	6	67,077,539	185,256,922	176,945,536	**-118,179,383**
a5) Otras Prestaciones Sociales y Económicas	115,602,478	11,719,378	127,321,856	105,129,744	104,719,988	**22,192,112**
a6) Previsiones	0	0	0	0	0	**0**
a7) Pago de Estímulos a Servidores Públicos	9,118,009	0	9,118,009	8,205,053	8,205,053	**912,956**
a8) Impuestos sobre nóminas	150,762,973	3,771	150,766,744	119,487,937	119,487,937	**31,278,807**
B. Materiales y Suministros (B=b1+b2+b3+b4+b5+b6+b7+b8+b9)	216,847,816	2,497,928	219,345,744	138,016,324	127,225,732	81,329,420
b1) Materiales de Administración, Emisión de Documentos y Artículos Oficia	13,554,447	1,494,998	15,049,445	9,185,315	8,325,168	**5,864,130**
b2) Alimentos y Utensilios	3,504,223	711,355	4,215,578	3,954,905	3,583,832	**260,673**
b3) Materias Primas y Materiales de Producción y Comercialización	0	0	0	0	0	**0**
b4) Materiales y Artículos de Construcción y de Reparación	5,576,677	20,477,999	26,054,676	28,226,190	26,145,163	**-2,171,514**
b5) Productos Químicos, Farmacéuticos y de Laboratorio	136,757,176	-11,437,081	125,320,115	53,812,820	47,446,067	**71,507,295**
b6) Combustibles, Lubricantes y Aditivos	55,580,163	-12,473,204	43,106,959	38,961,694	38,441,471	**4,145,265**
b7) Vestuario, Blancos, Prendas de Protección y Artículos Deportivos	696,327	2,119,471	2,815,798	1,487,104	1,181,702	**1,328,694**
b8) Materiales y Suministros Para Seguridad	7,513	75,403	82,916	87,658	84,514	**-4,742**
b9) Herramientas, Refacciones y Accesorios Menores	1,171,290	1,528,967	2,700,257	2,300,638	2,017,815	**399,619**
C. Servicios Generales (C=c1+c2+c3+c4+c5+c6+c7+c8+c9)	376,486,293	30,917,038	407,403,331	401,766,832	392,157,106	5,636,499
c1) Servicios Básicos	128,790,236	22,240,481	151,030,717	199,292,503	198,205,240	**-48,261,786**
c2) Servicios de Arrendamiento	8,301,273	5,724,868	14,026,141	16,648,067	13,747,548	**-2,621,926**
c3) Servicios Profesionales, Científicos, Técnicos y Otros Servicios	10,639,714	15,932,594	26,572,308	47,637,356	46,751,412	**-21,065,048**
c4) Servicios Financieros, Bancarios y Comerciales	24,591,349	-11,495,171	13,096,178	17,396,066	16,510,313	**-4,299,888**
c5) Servicios de Instalación, Reparación, Mantenimiento y Conservación	160,997,477	-18,818,668	142,178,809	54,383,184	53,310,786	**87,795,625**
c6) Servicios de Comunicación Social y Publicidad	23,003,585	15,748,022	38,751,607	43,312,315	41,147,300	**-4,560,708**
c7) Servicios de Traslado y Viáticos	1,190,373	-261,791	928,582	652,871	633,652	**275,711**
c8) Servicios Oficiales	9,782,768	-1,893,123	7,889,645	6,832,410	6,251,885	**1,057,235**
c9) Otros Servicios Generales	9,189,518	3,739,826	12,929,344	15,612,060	15,598,970	**-2,682,716**
D. Transferencias, Asignaciones, Subsidios y Otras Ayudas (D=d1+d2+d3+d4+d5+	19,982,718	-7,974,700	12,008,018	5,230,886	12,186,535	6,777,132
d1) Transferencias Internas y Asignaciones al Sector Público	6,600,000	-5,866,250	733,750	0	0	**733,750**
d2) Transferencias al Resto del Sector Público	0	4,841	4,841	3,863	3,863	**978**
d3) Subsidios y Subvenciones	13,382,718	-2,113,291	11,269,427	5,227,023	12,182,672	**6,042,404**
d4) Ayudas Sociales						
d5) Pensiones y Jubilaciones						
d6) Transferencias a Fideicomisos, Mandatos y Otros Análogos						
d7) Transferencias a la Seguridad Social						
d8) Donativos						
d9) Transferencias al Exterior						
E. Bienes Muebles, Inmuebles e Intangibles (E=e1+e2+e3+e4+e5+e6+e7+e8+e9)	24,954,622	-9,323,884	15,630,738	6,195,790	5,750,367	9,434,948
e1) Mobiliario y Equipo de Administración	4,594,541	-1,768,637	2,825,904	697,206	487,725	**2,128,698**
e2) Mobiliario y Equipo Educacional y Recreativo	54,806	386,958	441,764	403,317	366,223	**38,447**
e3) Equipo e Instrumental Médico y de Laboratorio	7,389	13,653	21,042	15,914	15,914	**5,128**
e4) Vehículos y Equipo de Transporte	3,553,116	-82,745	3,470,371	1,200,202	1,195,200	**2,270,169**
e5) Equipo de Defensa y Seguridad	0	97,555	97,555	97,554	97,554	**1**
e6) Maquinaria, Otros Equipos y Herramientas	182,491	2,221,193	2,403,684	1,572,688	1,542,202	**830,996**
e7) Activos Biológicos						
e8) Bienes Inmuebles						
e9) Activos Intangibles	16,562,279	-10,191,861	6,370,418	2,208,909	2,045,549	**4,161,509**
F. Inversión Pública (F=f1+f2+f3)	12,044,364	-11,466,926	577,438	0	0	577,438
f1) Obra Pública en Bienes de Dominio Público	5,940,539	-5,363,797	576,742	0	0	**576,742**
f2) Obra Pública en Bienes Propios	6,103,825	-6,103,129	696	0	0	**696**
f3) Proyectos Productivos y Acciones de Fomento						
G. Inversiones Financieras y Otras Provisiones (G=g1+g2+g3+g4+g5+g6+g7)	20,000,000	-19,889,580	110,420	0	0	110,420
g1) Inversiones Para el Fomento de Actividades Productivas						
g2) Acciones y Participaciones de Capital						
g3) Compra de Títulos y Valores						
g4) Concesión de Préstamos						
g5) Inversiones en Fideicomisos, Mandatos y Otros Análogos	20,000,000	-19,889,580	110,420	0	0	**110,420**
Fideicomiso de Desastres Naturales (Informativo)						
g6) Otras Inversiones Financieras						
g7) Provisiones para Contingencias y Otras Erogaciones Especiales						
H. Participaciones y Aportaciones (H=h1+h2+h3)	26,000,000	-25,232,614	767,386	759,097	759,097	8,289
h1) Participaciones						
h2) Aportaciones						
h3) Convenios	26,000,000	-25,232,614	767,386	759,097	759,097	**8,289**
I. Deuda Pública (I=i1+i2+i3+i4+i5+i6+i7)	119,458,000	300,000	119,758,000	147,008,569	147,008,569	-27,250,569
i1) Amortización de la Deuda Pública	1,800,000	300,000	2,100,000	4,500,000	4,500,000	**-2,400,000**
i2) Intereses de la Deuda Pública	30,000,000	0	30,000,000	29,187,724	29,187,724	**812,276**
i3) Comisiones de la Deuda Pública	7,658,000	0	7,658,000	7,962,657	7,962,657	**-304,657**
i4) Gastos de la Deuda Pública						
i5) Costo por Coberturas						
i6) Apoyos Financieros						
i7) Adeudos de Ejercicios Fiscales Anteriores (ADEFAS)	80,000,000	0	80,000,000	105,358,188	105,358,188	**-25,358,188**
	409,868,173	**323,196,782**	**733,064,955**	**584,352,078**	**405,622,076**	**148,712,877**
II. Gasto Etiquetado (II=A+B+C+D+E+F+G+H+I)						

Municipio de SanLuis Potosí
Estado Analítico del Ejercicio del Presupuesto de Egresos Detallado - LDF
Clasificación por Objeto del Gasto (Capítulo y Concepto)
Del 1 de enero al 31 de diciembre de 2016 (b)
(PESOS)

Concepto (c)	Egresos					
	Aprobado (d)	Ampliaciones/ (Reducciones)	Modificado	Devengado	Pagado	Subejercicio (e)
A. Servicios Personales (A=a1+a2+a3+a4+a5+a6+a7)	0	95,754,316	95,754,316	6,017,130	5,377,613	89,737,186
a1) Remuneraciones al Personal de Carácter Permanente	0	70,008,296	70,008,296	0	0	70,008,296
a2) Remuneraciones al Personal de Carácter Transitorio	0	8,714,928	8,714,928	3,211,293	2,669,107	5,503,635
a3) Remuneraciones Adicionales y Especiales						
a4) Seguridad Social	0	3,500,000	3,500,000	0	0	3,500,000
a5) Otras Prestaciones Sociales y Económicas	0	13,131,092	13,131,092	2,441,743	2,441,743	10,689,349
a6) Previsiones						
a7) Pago de Estímulos a Servidores Públicos						
a8) Impuesto sobre nóminas	0	400,000	400,000	364,094	266,763	35,906
B. Materiales y Suministros (B=b1+b2+b3+b4+b5+b6+b7+b8+b9)	0	37,962,755	37,962,755	35,152,465	23,506,123	2,810,290
b1) Materiales de Administración, Emisión de Documentos y Artículos Oficia	0	7,534,841	7,534,841	5,943,193	5,553,092	1,591,648
b2) Alimentos y Utensilios						
b3) Materias Primas y Materiales de Producción y Comercialización						
b4) Materiales y Artículos de Construcción y de Reparación	0	14,507,759	14,507,759	13,517,036	2,387,955	990,723
b5) Productos Químicos, Farmacéuticos y de Laboratorio	0	0	0	0	0	0
b6) Combustibles, Lubricantes y Aditivos	0	4,722	4,722	3,238	2,507	1,484
b7) Vestuario, Blancos, Prendas de Protección y Artículos Deportivos	0	15,203,491	15,203,491	15,035,088	14,991,820	168,403
b8) Materiales y Suministros Para Seguridad	0	396,000	396,000	396,001	396,000	-1
b9) Herramientas, Refacciones y Accesorios Menores	0	315,942	315,942	257,909	174,749	58,033
C. Servicios Generales (C=c1+c2+c3+c4+c5+c6+c7+c8+c9)	0	45,554,044	45,554,044	26,257,587	23,449,055	19,296,457
c1) Servicios Básicos	0	5,774	5,774	5,774	5,774	0
c2) Servicios de Arrendamiento	0	969,851	969,851	331,012	331,012	638,839
c3) Servicios Profesionales, Científicos, Técnicos y Otros Servicios	0	30,382,276	30,382,276	13,558,640	13,001,285	16,823,636
c4) Servicios Financieros, Bancarios y Comerciales						0
c5) Servicios de Instalación, Reparación, Mantenimiento y Conservación	0	1,241,381	1,241,381	1,012,416	934,980	228,965
c6) Servicios de Comunicación Social y Publicidad	0	47,772	47,772	13,172	0	34,600
c7) Servicios de Traslado y Viáticos	0	0	0	0	0	0
c8) Servicios Oficiales	0	11,116,979	11,116,979	9,771,611	7,611,042	1,345,368
c9) Otros Servicios Generales	0	1,790,011	1,790,011	1,564,962	1,564,962	225,049
D. Transferencias, Asignaciones, Subsidios y Otras Ayudas (D=d1+d2+d3+d4+d5+	0	100,830,951	100,830,951	67,103,862	34,998,814	33,727,089
d1) Transferencias Internas y Asignaciones al Sector Público						
d2) Transferencias al Resto del Sector Público						
d3) Subsidios y Subvenciones	0	100,830,951	100,830,951	67,103,862	34,998,814	33,727,089
d4) Ayudas Sociales						
d5) Pensiones y Jubilaciones						
d6) Transferencias a Fideicomisos, Mandatos y Otros Análogos						
d7) Transferencias a la Seguridad Social						
d8) Donativos						
d9) Transferencias al Exterior						
E. Bienes Muebles, Inmuebles e Intangibles (E=e1+e2+e3+e4+e5+e6+e7+e8+e9)	0	40,978,195	40,978,195	31,789,372	31,176,285	9,188,823
e1) Mobiliario y Equipo de Administración	0	3,087,567	3,087,567	2,250,338	1,689,106	837,229
e2) Mobiliario y Equipo Educacional y Recreativo	0	2,682,612	2,682,612	1,981,871	1,949,998	700,741
e3) Equipo e Instrumental Médico y de Laboratorio	0	6,847	6,847	0	0	6,847
e4) Vehículos y Equipo de Transporte	0	24,504,400	24,504,400	20,302,815	20,302,815	4,201,585
e5) Equipo de Defensa y Seguridad	0	105,000	105,000	104,999	104,999	1
e6) Maquinaria, Otros Equipos y Herramientas	0	10,561,769	10,561,769	7,149,349	7,149,347	3,412,420
e7) Activos Biológicos						
e8) Bienes Inmuebles						
e9) Activos Intangibles	0	30,000	30,000	0	0	30,000
F. Inversión Pública (F=f1+f2+f3)	0	371,688,755	371,688,755	402,660,878	271,863,422	-30,972,123
f1) Obra Pública en Bienes de Dominio Público	0	352,617,418	352,617,418	382,200,846	257,144,201	-29,583,428
f2) Obra Pública en Bienes Propios	0	19,071,337	19,071,337	20,460,032	14,719,221	-1,388,695
f3) Proyectos Productivos y Acciones de Fomento						
G. Inversiones Financieras y Otras Provisiones (G=g1+g2+g3+g4+g5+g6+g7)						
g1) Inversiones Para el Fomento de Actividades Productivas						
g2) Acciones y Participaciones de Capital						
g3) Compra de Títulos y Valores						
g4) Concesión de Préstamos						
g5) Inversiones en Fideicomisos, Mandatos y Otros Análogos						
Fideicomiso de Desastres Naturales (Informativo)						
g6) Otras Inversiones Financieras						
g7) Provisiones para Contingencias y Otras Erogaciones Especiales						
H. Participaciones y Aportaciones (H=h1+h2+h3)	409,868,173	-369,572,234	40,295,939	15,370,784	15,250,784	24,925,155
h1) Participaciones	409,868,173	-387,747,531	22,120,642	0	0	22,120,642
h2) Aportaciones						
h3) Convenios	0	18,175,297	18,175,297	15,370,784	15,250,784	2,804,513
I. Deuda Pública (I=i1+i2+i3+i4+i5+i6+i7)						
i1) Amortización de la Deuda Pública						
i2) Intereses de la Deuda Pública						
i3) Comisiones de la Deuda Pública						
i4) Gastos de la Deuda Pública						
i5) Costo por Coberturas						
i6) Apoyos Financieros						
i7) Adeudos de Ejercicios Fiscales Anteriores (ADEFAS)						
III. Total de Egresos (III = I + II)	**2,440,000,000**	**183,732,773**	**2,623,732,773**	**2,459,797,435**	**2,258,364,186**	**163,934,338**

PRESIDENTE MUNICIPAL
C. RICARDO GALLARDO JUAREZ

TESORERO MUNICIPAL
CP. JESUS EMMANUEL RAMOS HERNANDEZ

EL C. PRESIDENTE COMISION DE HDA Y SINDICO
LIC . MARIA ISABEL GONZALEZ TOVAR

Municipio de San Luis Potosí
Estado Analítico del Ejercicio del Presupuesto de Egresos Detallado - LDF
Clasificación Administrativa
Del 1 de enero al 31 de diciembre de 2016 (b)
(PESOS)

Concepto (c)	Egresos					Subejercicio (e)
	Aprobado (d)	Ampliaciones/ (Reducciones)	Modificado	Devengado	Pagado	
I. Gasto No Etiquetado	**2,030,131,827**	**-139,464,011**	**1,890,667,816**	**1,875,446,357**	**1,852,742,109**	**15,221,459**
(I=A+B+C+D+E+F+G+H)						
OF. DE PRESIDENCIA MUNICIPAL	23,297,671	-4,243,694	19,053,977	16,095,973	15,726,461	2,958,004
DES. DE PROY. INSTS. Y GESTION	3,664,566	-155,273	3,509,293	1,740,658	1,734,145	1,768,635
OF. DE TESORERIA MUNICIPAL	296,824,759	-60,980,245	235,844,514	235,481,645	232,861,905	362,869
EJECUCION FISCAL	731,998	-22,085	709,913	679,799	678,013	30,113
PARQUIMETROS.	14,527,923	-1,428,012	13,099,911	11,842,353	11,842,521	1,257,558
OF. OFICIALÍA MAYOR	29,836,024	-7,295,469	22,540,555	22,992,683	22,311,254	-452,128
DIRECCION DE RECURSOS HUMANOS	22,874,271	-1,413,282	21,461,009	28,797,524	26,853,818	-8,336,515
COORD.GRAL.DE SERVICIOS GRALES	21,208,342	-4,116,735	17,091,607	17,499,584	17,253,567	-407,978
COORD.GRAL.DE PATRIMONIO	4,422,606	-40,598	4,382,008	4,064,282	4,035,084	317,726
COORD.GRAL.SERVICIOS MEDICOS	36,947,265	81,158,369	118,105,634	181,902,453	174,438,829	-63,796,819
OF. CONTRALORIA MUNICIPAL	13,512,054	-1,668,720	11,843,334	11,711,743	11,683,203	131,591
DESARROLLO ECONOMICO	7,980,114	223,081	8,203,195	7,996,069	7,941,680	207,127
OF. COMUNICACION SOCIAL	25,095,794	13,426,650	38,522,444	43,956,510	42,016,962	-5,434,066
DIRECCION DE COMPRAS	16,709,669	-2,543,027	14,166,642	8,010,388	7,273,470	6,156,254
DIR. DE INNOVACION TECNOLOGICA	24,830,099	-1,824,240	23,005,859	19,089,340	18,519,295	3,916,518
SECRETARIA TECNICA	7,400,207	-943,522	6,456,685	7,584,680	7,561,315	-1,127,995
OF. ECOLOGIA Y ASEO PUBLICO	247,330,150	-29,482,075	217,848,075	144,340,240	141,185,674	73,507,835
OFICINA DE PARQUES Y JARDINES	58,742,405	-7,798,415	50,943,990	51,173,289	50,370,563	-229,298
DEPTO. DE CEMENTERIOS	14,816,084	-3,232,267	11,583,817	9,739,483	9,638,492	1,844,334
OF. CATASTRO	27,398,408	-751,384	26,647,024	25,884,070	25,752,799	762,954
OF. ALUMBRADO	116,128,066	-2,062,456	114,065,610	128,583,382	128,216,260	-14,517,772
DEPTO. DE FOMENTO A LAS ARTES	3,826,823	-2,139,290	1,687,533	1,389,836	1,360,834	297,697
CULTURAS POPULARES	1,845,497	-204,313	1,641,184	528,580	513,958	1,112,605
DIR. DE DESARROLLO CULTURAL	9,232,588	1,435,174	10,667,762	7,854,281	7,597,403	2,813,482
DEPTO. PLAZAS MERCADOS Y PISO	29,033,868	-2,170,462	26,863,406	26,453,565	26,153,020	409,841
ACTIVIDADES COMERCIALES Y ESPE	12,062,998	-1,109,766	10,953,232	12,734,144	12,656,608	-1,780,912
SUBDIRECCION INSPECCION GENERA	22,813,110	-3,034,972	19,776,138	18,476,270	18,246,910	1,301,868
DEPTO. DE ANUNCIOS	447,585	-8,226	439,359	394,009	391,566	45,350
OFICINA DE RASTRO MUNICIPAL	35,383,942	-3,363,353	32,020,589	31,712,503	31,202,683	308,086
EDUCACION MUNICIPAL	37,366,445	69,091	37,435,536	40,750,396	40,409,834	-3,314,860
TURISMO	9,366,655	381,573	9,748,228	10,210,512	10,125,832	-462,284
DIRECCION DE POLICIA PREVENTIV	394,217,691	-55,342,612	338,875,079	342,062,470	340,636,977	-3,187,392
DIRECCION DE TRANSITO	25,846,554	-1,069,203	24,777,351	31,002,238	30,097,960	-6,224,886
OF. DE REGIDORES	29,756,505	-4,796,855	24,959,650	18,968,501	18,940,850	5,991,149
SINDICATURA ADMINISTRATIVA	12,231,401	-856,491	11,374,910	9,063,565	9,016,297	2,311,345
OFICINA DE ASUNTOS JURIDICOS	9,293,117	-1,505,161	7,787,956	6,788,643	6,755,055	999,313
OF. DE SECRETARIA GENERAL	21,243,120	-3,031,400	18,211,720	15,332,345	15,116,663	2,879,375
RECLUTAMIENTO	1,491,633	28,812	1,520,445	2,164,407	2,151,816	-643,962
OFICIALIAS DEL REGISTRO CIVIL	15,808,977	1,498,306	17,307,283	14,686,019	14,025,687	2,621,264
PROTECCION CIVIL	9,781,723	577,673	10,359,596	11,868,852	11,788,066	-1,509,257
OF. D.I.F. MPAL.	69,587,557	-4,408,588	65,178,969	61,077,096	60,527,476	4,101,873
DESARROLLO SOCIAL	80,227,072	-25,393,172	54,833,900	57,557,808	64,267,756	-2,723,908
DEPTO.PROMOCION SOCIAL	4,946,827	82,209	5,029,036	3,701,043	3,682,682	1,327,993
DEPTO.DESARROLLO SOCIAL MPAL	227,091	-	227,091	1,536	-	225,555
DEPORTES	2,080,236	174,126	2,254,362	2,594,476	2,566,276	-340,114
OF DIRECC ATENCION A LA MUJER	1,029,099	34,626	1,063,725	1,183,983	1,179,427	-120,258
OF. DE IMAGEN URBANA	19,390,491	337,413	19,727,904	19,522,550	19,069,719	205,353
OF. ADMON Y DES. URBANO	15,386,351	762,116	16,147,467	16,562,047	16,462,631	-414,580
OBRAS PUBLICAS	57,091,552	5,668,675	62,760,227	61,020,880	59,298,080	1,739,347
OF. DELEGACION DE POZOS	48,512,214	-6,324,000	42,188,214	38,639,103	38,013,196	3,549,111
OF. DELEGACION DE BOCAS	20,419,140	-837,970	19,581,170	16,727,854	16,583,024	2,853,316
OF. DELEGACION LA PILA	15,906,490	275,208	16,181,698	14,270,897	14,186,250	1,911,001
II. Gasto Etiquetado	**409,868,173**	**323,196,783**	**733,064,956**	**584,352,079**	**405,622,077**	**148,712,876**
(II=A+B+C+D+E+F+G+H)						
OF. ECOLOGIA Y ASEO PUBLICO		420,765	420,765	373,359	353,578	47,406
TURISMO		539,691	539,691	535,658	535,658	4,033
DIRECCION DE POLICIA PREVENTIV		154,413,756	154,413,756	52,734,810	52,722,340	101,678,946
OF. D.I.F. MPAL.		4,240,160	4,240,160	327,910	271,330	3,912,250
DESARROLLO SOCIAL	409,868,173	-214,302,104	195,566,069	107,022,405	66,516,050	88,543,664
OBRAS PUBLICAS		373,509,514	373,509,514	423,357,936	285,223,120	-49,848,422
OF. DELEGACION LA PILA		4,375,000	4,375,000			4,375,000
III. Total de Egresos (III = I + II)	**2,440,000,000**	**183,732,771**	**2,623,732,771**	**2,459,798,436**	**2,258,364,186**	**163,934,335**

PRESIDENTE MUNICIPAL
C. RICARDO GALLARDO JUAREZ

TESORERO MUNICIPAL
CP. JESUS EMMANUEL RAMOS HERNANDEZ

EL C. PRESIDENTE COMISION DE HDA Y SINDICO
LIC . MARIA ISABEL GONZALEZ TOVAR

Municipio de San Luis Potosí
Estado Analítico del Ejercicio del Presupuesto de Egresos Detallado - LDF
Clasificación Funcional (Finalidad y Función)
Del 1 de enero Al 31 de diciembre de 2016 (b)
(PESOS)

Concepto (c)	Egresos					
	Aprobado (d)	Ampliaciones/ (Reducciones)	Modificado	Devengado	Pagado	Subejercicio (e)
I. Gasto No Etiquetado (I=A+B+C+D)	2,030,131,827.00	- 527,211,542.45	1,912,788,457.55	1,875,446,357.16	1,852,742,108.83	37,342,100.39
A. Gobierno (A=a1+a2+a3+a4+a5+a6+a7+a8)	1,924,863,624.00	- 507,877,854.76	1,826,853,942.24	1,804,278,077.44	1,775,238,003.59	22,575,864.80
a1) Legislación	-	-	-	-	-	-
a2) Justicia	50,112.00	- 24,984.00	25,128.00	-	-	25,128.00
a3) Coordinación de la Política de Gobierno	16,153,828.00	- 2,698,836.41	13,454,991.59	12,838,023.77	12,810,407.79	616,967.82
a4) Relaciones Exteriores	-	-	-	-	-	-
a5) Asuntos Financieros y Hacendarios	1,426,327,911.00	- 461,114,255.68	1,375,081,828.32	1,336,696,723.27	1,312,168,023.15	38,385,105.05
a6) Seguridad Nacional	-	-	-	-	-	-
a7) Asuntos de Orden Público y de Seguridad Interior	429,845,968.00	- 56,689,891.54	373,156,076.46	384,997,756.49	382,543,198.49	- 11,841,680.03
a8) Otros Servicios Generales	52,485,805.00	12,650,112.87	65,135,917.87	69,745,573.91	67,716,374.16	- 4,609,656.04
B. Desarrollo Social (B=b1+b2+b3+b4+b5+b6+b7)	42,977,911.00	- 15,433,111.69	27,544,799.31	16,813,533.21	23,449,524.08	10,731,266.10
b1) Protección Ambiental	-	-	-	-	-	-
b2) Vivienda y Servicios a la Comunidad	12,082,345.00	- 11,443,619.43	638,725.57	59,034.24	59,034.24	579,691.33
b3) Salud	-	-	-	-	-	-
b4) Recreación, Cultura y Otras Manifestaciones Sociales	22,226,084.00	- 2,374,416.26	19,851,667.74	14,710,566.80	13,894,747.15	5,141,098.94
b5) Educación	3,155,716.00	- 736,258.00	2,419,458.00	49,070.23	49,070.23	2,370,387.77
b6) Protección Social	4,713,766.00	- 728,818.00	3,984,948.00	1,994,859.94	9,446,672.46	1,990,088.06
b7) Otros Asuntos Sociales	800,000.00	- 150,000.00	650,000.00	-	-	650,000.00
C. Desarrollo Económico (C=c1+c2+c3+c4+c5+c6+c7+c8+c9)	22,832,292.00	- 4,200,576.00	18,631,716.00	12,704,365.11	12,404,199.76	5,927,350.89
c1) Asuntos Económicos, Comerciales y Laborales en General	-	-	-	-	-	-
c2) Agropecuaria, Silvicultura, Pesca y Caza	-	-	-	-	-	-
c3) Combustibles y Energía	-	-	-	-	-	-
c4) Minería, Manufacturas y Construcción	-	-	-	-	-	-
c5) Transporte	-	-	-	-	-	-
c6) Comunicaciones	-	-	-	-	-	-
c7) Turismo	9,366,855.00	1,301,924.00	10,668,579.00	10,210,002.57	10,125,322.82	458,576.43
c8) Ciencia, Tecnología e Innovación	13,465,637.00	- 5,502,500.00	7,963,137.00	2,494,362.54	2,278,876.94	5,468,774.46
c9) Otras Industrias y Otros Asuntos Económicos	-	-	-	-	-	-
D. Otras No Clasificadas en Funciones Anteriores (D=d1+d2+d3+d4)	39,458,000.00	300,000.00	39,758,000.00	41,650,381.40	41,650,381.40	- 1,892,381.40
d1) Transacciones de la Deuda Publica / Costo Financiero de la Deuda	39,458,000.00	300,000.00	39,758,000.00	41,650,381.40	41,650,381.40	- 1,892,381.40
d2) Transferencias, Participaciones y Aportaciones Entre Diferentes Niveles y Ordenes de Gobie	-	-	-	-	-	-
d3) Saneamiento del Sistema Financiero	-	-	-	-	-	-
d4) Adeudos de Ejercicios Fiscales Anteriores	-	-	-	-	-	-
II. Gasto Etiquetado (II=A+B+C+D)	409,868,173.00	710,944,313.76	710,944,313.76	584,352,079.22	405,622,076.82	126,592,234.54
A. Gobierno (A=a1+a2+a3+a4+a5+a6+a7+a8)	409,868,173.00	166,150,901.24	166,150,901.24	56,582,102.74	55,330,891.71	109,568,798.50
a1) Legislación	-	-	-	-	-	-
a2) Justicia	-	-	-	-	-	-
a3) Coordinación de la Política de Gobierno	-	-	-	-	-	-
a4) Relaciones Exteriores	-	-	-	-	-	-
a5) Asuntos Financieros y Hacendarios	409,868,173.00	13,874,306.31	13,874,306.31	5,514,428.21	4,275,687.79	8,359,878.10
a6) Seguridad Nacional	-	-	-	-	-	-
a7) Asuntos de Orden Público y de Seguridad Interior	-	152,276,594.93	152,276,594.93	51,067,674.53	51,055,203.92	101,208,920.40
a8) Otros Servicios Generales	-	-	-	-	-	-
B. Desarrollo Social (B=b1+b2+b3+b4+b5+b6+b7)	-	534,721,885.12	534,721,885.12	525,039,373.41	348,086,420.95	9,682,311.71
b1) Protección Ambiental	-	18,634,062.28	18,634,062.28	15,734,293.51	15,734,293.51	2,899,768.77
b2) Vivienda y Servicios a la Comunidad	-	395,628,498.18	395,628,498.18	422,158,074.41	280,433,963.95	- 26,529,576.23
b3) Salud	-	3,790,160.01	3,790,160.01	327,909.91	271,330.02	3,462,250.10
b4) Recreación, Cultura y Otras Manifestaciones Sociales	-	16,911,216.08	16,911,216.08	13,409,290.16	10,488,788.77	3,501,925.92
b5) Educación	-	34,699,745.85	34,699,745.85	20,051,316.22	16,783,265.76	14,648,429.43
b6) Protección Social	-	64,808,002.92	64,808,002.92	53,358,489.20	24,374,778.94	11,449,513.72
b7) Otros Asuntos Sociales	-	250,000.00	250,000.00	-	-	250,000.00
C. Desarrollo Económico (C=c1+c2+c3+c4+c5+c6+c7+c8+c9)	-	10,071,727.40	10,071,727.40	2,730,603.07	2,204,764.16	7,341,124.33
c1) Asuntos Económicos, Comerciales y Laborales en General	-	-	-	-	-	-
c2) Agropecuaria, Silvicultura, Pesca y Caza	-	6,527,944.85	6,527,944.85	-	-	6,527,944.85
c3) Combustibles y Energía	-	-	-	-	-	-
c4) Minería, Manufacturas y Construcción	-	-	-	-	-	-
c5) Transporte	-	-	-	-	-	-
c6) Comunicaciones	-	-	-	-	-	-
c7) Turismo	-	539,691.00	539,691.00	535,658.40	535,658.40	4,032.60
c8) Ciencia, Tecnología e Innovación	-	3,004,091.55	3,004,091.55	2,194,944.67	1,669,105.76	809,146.88
c9) Otras Industrias y Otros Asuntos Económicos	-	-	-	-	-	-
D. Otras No Clasificadas en Funciones Anteriores (D=d1+d2+d3+d4)	-	-	-	-	-	-
d1) Transacciones de la Deuda Publica / Costo Financiero de la Deuda	-	-	-	-	-	-
d2) Transferencias, Participaciones y Aportaciones Entre Diferentes Niveles y Ordenes de Gobie	-	-	-	-	-	-
d3) Saneamiento del Sistema Financiero	-	-	-	-	-	-
d4) Adeudos de Ejercicios Fiscales Anteriores	-	-	-	-	-	-
III. Total de Egresos (III = I + II)	2,440,000,000.00	183,732,771.31	2,623,732,771.31	2,459,798,436.38	2,258,364,185.65	163,934,334.93

PRESIDENTE MUNICIPAL
C. RICARDO GALLARDO JUAREZ

EL C. PRESIDENTE COMISION DE HDA Y SINDICO
LIC . MARIA ISABEL GONZALEZ TOVAR

TESORERO MUNICIPAL
CP. JESUS EMMANUEL RAMOS HERNANDEZ

H. AYUNTAMIENTO
SAN LUIS POTOSÍ
2015-2018

0005643

CONGRESO DEL ESTADO
LXI LEGISLATURA
RECIBIDO
31 ENE. 2017
OFICIALÍA MAYOR
OFICIALÍA DE PARTES
SAN LUIS POTOSÍ, S.L.P.

IMPLAN

TOMO 1-03

INSTITUTO MUNICIPAL DE PLANEACION DE SAN LUIS POTOSI
Estado de Actividades
Del 1 de enero al 31 de diciembre de 2016

	2016	2015
INGRESOS Y OTROS BENEFICIOS		
Ingresos de la Gestión:	*0*	8,863.00
Impuestos		
Cuotas y Aportaciones de Seguridad Social	*0*	0
Contribuciones de Mejoras	*0*	0
Derechos	*0*	0
Productos de Tipo Corriente	*0*	0
Aprovechamientos de Tipo Corriente	*0*	0
Ingresos por Venta de Bienes y Servicios	*0*	8863
Ingresos no Comprendidos en las Fracciones de la Ley de Ingresos Causados en Ejercicios Fiscales Anteriores Pendientes de Liquidación o Pago	*0*	0
Participaciones, Aportaciones, Transferencias, Asignaciones, Subsidios y Otras Ayudas	*4,480.00*	8,961,870.00
Participaciones y Aportaciones	*0*	8,961,870.00
Transferencia, Asignaciones, Subsidios y Otras Ayudas	*0*	0
Otros Ingresos y Beneficios	*0*	0
Ingresos Financieros	*4,480.00*	699.00
Incremento por Variación de Inventarios	*0*	0
Disminución del Exceso de Estimaciones por Pérdida o Deterioro u Obsolescencia	*0*	0
Disminución del Exceso de Provisiones	*0*	0
Otros Ingresos y Beneficios Varios	*0*	0
Total de Ingresos y Otros Beneficios	***4,480.00***	***8,971,432.00***
GASTOS Y OTRAS PÉRDIDAS		
Gastos de Funcionamiento	103,513.00	9,105,551.00
Servicios Personales	1,227.00	8,140,861.00
Materiales y Suministros	88,088.00	383,340.00
Servicios Generales	14,198.00	581,350.00
Transferencia, Asignaciones, Subsidios y Otras Ayudas	*0*	0
Transferencias Internas y Asignaciones al Sector Público	*0*	0
Transferencias al Resto del Sector Público	*0*	0
Subsidios y Subvenciones	*0*	0
Ayudas Sociales	*0*	0
Pensiones y Jubilaciones	*0*	0
Transferencias a Fideicomisos, Mandatos y Contratos Análogos	*0*	0
Transferencias a la Seguridad Social	*0*	0
Donativos	*0*	0
Transferencias al Exterior	*0*	0
Participaciones y Aportaciones	*0*	0
Participaciones	*0*	0
Aportaciones	*0*	0
Convenios	*0*	0
Intereses, Comisiones y Otros Gastos de la Deuda Pública	*0*	0
Intereses de la Deuda Pública	*0*	0
Comisiones de la Deuda Pública	*0*	0
Gastos de la Deuda Pública	*0*	0
Costo por Coberturas	*0*	0
Apoyos Financieros	*0*	0

INSTITUTO MUNICIPAL DE PLANEACIÓN IMPLAN SAN LUIS POTOSÍ CONTRALORÍA INTERNA

INSTITUTO MUNICIPAL DE PLANEACION DE SAN LUIS POTOSI
Estado de Actividades
Del 1 de enero al 31 de diciembre de 2016

	2016	2015
Otros Gastos y Pérdidas Extraordinarias	*290,131.00*	*666,507.00*
Estimaciones, Depreciaciones, Deterioros, Obsolescencia y Amortizaciones	*290,131.00*	*666,507.00*
Provisiones	*0*	0
Disminución de Inventarios	*0*	0
Aumento por Insuficiencia de Estimaciones por Pérdida o Deterioro y Obsolescencia	*0*	0
Aumento por Insuficiencia de Provisiones	*0*	0
Otros Gastos	*0*	0
Inversión Pública	*0*	0
Inversión Pública no Capitalizable	*0*	0
Total de Gastos y Otras Pérdidas	*393,644.00*	*9,772,058.00*
Resultados del Ejercicio (Ahorro/Desahorro)	- 389,164.00	- 800,626.00

ARQ. ALFONSO DIAZ DE LEON GUILLEN
DIRECTOR

INSTITUTO MUNICIPAL DE PLANEACION
IMPLAN
SAN LUIS POTOSÍ
CONTRALORÍA INTERNA

IMPLAN

INSTITUTO MUNICIPAL DE PLANEACION DE SAN LUIS POTOSI
Estado de Situación Financiera
Al 31 de diciembre de 2016

ACTIVO	2016	2015
Activo Circulante		
Efectivo y Equivalentes	2,262.00	263,283.00
Derechos a Recibir Efectivo o Equivalentes	194,233.00	34,695.00
Derechos a Recibir Bienes o Servicios	4,547.00	8,859.00
Inventarios	0	0
Almacenes	0	0
Estimación por Pérdida o Deterioro de Activos Circulantes	0	0
Otros Activos Circulantes	0	0
Total de Activos Circulantes	*201,042.00*	*306,837.00*
Activo No Circulante		
Inversiones Financieras a Largo Plazo	0	0
Derechos a Recibir Efectivo o Equivalentes a Largo	0	0
Bienes Inmuebles, Infraestructura y Construcciones en Proceso	25,249,744.00	25,249,744.00
Bienes Muebles	3,397,989.00	3,397,989.00
Activos Intangibles	25,000.00	25,000.00
Depreciación. Deterioro y Amortización Acumulada de Bienes	- 4,106,580.00	- 3,822,520.00
Activos Diferidos	0	0
Estimación por Pérdida oDeterioro de Activos no Circulantes	0	0
Otros Activos no Circulantes	0	0
Total de Activos No Circulantes	*24,566,153.00*	*24,850,213.00*
Total del Activo	***24,767,195.00***	***25,157,050.00***

PASIVO	2016	2015
Pasivo Circulante		
Cuentas por Pagar a Corto Plazo	2,099,827.00	2,099,901.00
Documentos por Pagar a Corto Plazo	0	0
Porción a Corto Plazo de la Deuda Pública a Largo Plazo	0	0
Títulos y Valores a Corto Plazo	0	0
Pasivos Diferidos a Corto Plazo	0	0
Fondos y Bienes de Terceros en Garantía y/o Administración a Corto Plazo	0	0
Provisiones a Corto Plazo	0	0
Otros Pasivos a Corto Plazo	0	0
Total de Pasivos Circulantes	*2,099,827.00*	*2,099,901.00*
Pasivo No Circulante		
Cuentas por Pagar a Largo Plazo	0	0
Documentos por Pagar a Largo Plazo	0	0
Deuda Pública a Largo Plazo	0	0
Pasivos Diferidos a Largo Plazo	0	0
Fondos y Bienes de Terceros en Garantía y/o en Administración a Largo Plazo	0	0
Provisiones a Largo Plazo	0	0
Total de Pasivos No Circulantes	0	0
Total del Pasivo	***2,099,827.00***	***2,099,901.00***

HACIENDA PÚBLICA/PATRIMONIO

Hacienda Pública/Patrimonio Contribuido	***18,166,091.00***	***18,166,091.00***
Aportaciones	18,166,091.00	18,166,091.00
Donaciones de Capital	0	0
Actualización de la Hacienda Pública/Patrimonio	0	0
Hacienda Pública/Patrimonio Generado	***4,501,277.00***	***4,891,058.00***
Resultados del Ejercicio (Ahorro/ Desahorro)	- 389,781.00	- 800,626.00
Resultados de Ejercicios Anteriores	4,891,058.00	5,691,684.00
Revalúos	0	0
Reservas	0	0
Rectificaciones de Resultados de Ejercicios Anteriores	0	0
Exceso o Insuficiencia en la Actualización de la Hacienda Pública/Patrimonio	***0***	***0***
Resultado por Posición Monetaria	0	0
Resultado por Tenencia de Activos no Monetarios	0	0
Total Hacienda Pública/Patrimonio	*22,667,368.00*	*23,057,149.00*
Total del Pasivo y Hacienda Pública/Patrimonio	***24,767,195.00***	***25,157,050.00***

INSTITUTO MUNICIPAL DE PLANEACION
IMPLAN
SAN LUIS POTOSÍ
CONTRALORÍA INTERNA

ARQ. ALFONSO DIAZ DE LEON GUILLEN
DIRECTOR

INSTITUTO MUNICIPAL DE PLANEACION DE SAN LUIS POTOSI
Estado de Variación en la Hacienda Pública
Del 1 de enero al 31 de diciembre de 2016

Concepto	Hacienda Publica / Patrimonio				
	Contribuido	Generado de Ejercicios Anteriores	Generado del Ejercicio	Ajustes por Cambios de Valor	Total
Rectificaciones Resultado de Ejercicios Anteriores	0	0	0	0	0
Patrimonio Neto Inicial Ajustado del Ejercicio	0	0	0	0	0
Aportaciones	0	0	0	0	0
Donaciones de capital	0	0	0	0	0
Actualizaciones de la Hacienda Pública/Patrimonio	0	0	0	0	0
Variaciones de la Hacienda Pública/Patrimonio Neto del Ejercicio	0	0	- 800,626.00	0	- 800,626.00
Resultado del Ejercicio: Ahorro/Desahorro	0	0	- 800,626.00	0	- 800,626.00
Resultado de Ejercicios Anteriores	0	0	0	0	0
Revalúos	0	0	0	0	0
Reservas	0	0	0	0	0
Hacienda Pública / Patrimonio Neto Final del Ejercicio 2015	0	0	- 800,626.00	0	- 800,626.00
Cambios en la Hacienda Pública / Patrimonio Neto del Ejercicio 2016	18,166,091.00	0	0	0	**18,166,091.00**
Aportaciones	18,166,091.00	0	0	0	18,166,091.00
Donaciones de Capital	0	0	0	0	0
Actualización de la Hacienda Pública/Patrimonio	0	0	0	0	0
Variaciones de la Hacienda Pública / Patrimonio Neto del Ejercicio	0	4,891,058.00	411,462.00	0	5,302,520.00
Resultados del Ejercicio (Ahorro/Desahorro)	0	0	411,462.00	0	411,462.00
Resultados de Ejercicios Anteriores	0	4,891,058.00	0	0	4,891,058.00
Revalúos	0	0	0	0	0
Reservas	0	0	0	0	0
Saldo Neto en la Hacienda Pública / Patrimonio 2016	18,166,091.00	4,891,058.00	- 389,164.00	0	22,667,985.00

ARQ. ALFONSO DIAZ DE LEON GUILLEN
DIRECTOR

INSTITUTO MUNICIPAL DE PLANEACION
IMPLAN
SAN LUIS POTOSI
CONTRALORIA INTERNA

04

INSTITUTO MUNICIPAL DE PLANEACION DE SAN LUIS POTOSI
Estado de Cambios en la Situación Financiera
Del 1 de enero al 31 de diciembre de 2016

	Origen	Aplicación
	(2016-2015)	
ACTIVO	**549,392.00**	**159,538.00**
Activo Circulante		
Efectivo y Equivalentes	261,020.00 0	
Derechos a Recibir Efectivo o Equivalentes	0	159,538.00
Derechos a Recibir Bienes o Servicios	4,312.00 0	
Inventarios	0	0
Almacenes	0	0
Estimación por Pérdida o Deterioro de Activos Circulantes	0	0
Otros Activos Circulantes	0	0
Activo No Circulante		
Inversiones Financieras a Largo Plazo	0	0
Derechos a Recibir Efectivo o Equivalentes a Largo Plazo	0	0
Bienes Inmuebles, Infraestructura y Construcciones en Proceso	0	0
Bienes Muebles	0	0
Activos Intangibles	0	0
Depreciación, Deterioro y Amortización Acumulada de Bienes	284,060.00 0	
Activos Diferidos	0	0
Estimación por Pérdidá o Deterioro de Activos no Circulantes	0	0
Otros Activos no Circulantes		
	(2016-2015)	
PASIVO	**0**	**73.00**
Pasivo Circulante		
Cuentas por Pagar a Corto Plazo	0	73.00
Documentos por Pagar a Corto Plazo	0	0
Porción a Corto Plazo de la Deuda Pública a Largo Plazo	0	0
Títulos y Valores a Corto Plazo	0	0
Pasivos Diferidos a Corto Plazo	0	0
Fondos y Bienes de Terceros en Garantía y/o Administración a Corto Plazo	0	0
Provisiones a Corto Plazo	0	0
Otros Pasivos a Corto Plazo	0	0
Pasivo No Circulante	0	0
Cuentas por Pagar a Largo Plazo	0	0
Documentos por Pagar a Largo Plazo	0	0
Deuda Pública a Largo Plazo	0	0
Pasivos Diferidos a Largo Plazo	0	0
Fondos y Bienes de Terceros en Garantía y/o en Administración a Largo Plazo	0	0
Provisiones a Largo Plazo	0	0
HACIENDA PUBLICA/PATRIMONIO	410,844.00	800,626.00
Hacienda Pública/Patrimonio Contribuido	0	0
Aportaciones	0	0
Donaciones de Capital	0	0
Actualización de la Hacienda Pública/Patrimonio	0	0
Hacienda Pública/Patrimonio Generado		
Resultados del Ejercicio (Ahorro/ Desahorro)	410,844.00 0	
Resultados de Ejercicios Anteriores	0	800,626.00
Revalúos	0	0
Reservas	0	0
Rectificaciones de Resultados de Ejercicios Anteriores	0	0

INSTITUTO MUNICIPAL DE PLANEACION IMPLAN SAN LUIS POTOSÍ CONTRALORÍA INTERNA

INSTITUTO MUNICIPAL DE PLANEACION DE SAN LUIS POTOSI
Estado de Cambios en la Situación Financiera
Del 1 de enero al 31 de diciembre de 2016

	Origen	Aplicación
	(2016-2015)	
Exceso o Insuficiencia en la Actualización de la Hacienda Pública/Patrimonio	0	0
Resultado por Posición Monetaria	0	0
Resultado por Tenencia de Activos no Monetarios	0	0

ARQ. ALFONSO DIAZ DE LEON GUILLEN
DIRECTOR

INSTITUTO MUNICIPAL DE PLANEACION
IMPLAN
SAN LUIS POTOSÍ
CONTRALORÍA INTERNA

INSTITUTO MUNICIPAL DE PLANEACION DE SAN LUIS POTOSI
Estado de Flujos de Efectivo
Del 1 de enero al 31 de diciembre de 2016

Concepto	2016	2015
Flujos de Efectivo de las Actividades de Operación	0	10,419,597.00
Origen		
Impuestos		
Cuotas y Aportaciones de Seguridad Social	0	0
Contribuciones de mejoras	0	0
Derechos	0	0
Productos de Tipo Corriente	0	0
Aprovechamientos de Tipo Corriente	0	0
Ingresos por Venta de Bienes y Servicios	0	8,863.00
Ingresos no Comprendidos en las Fracciones de la Ley de Ingresos Causados en Ejercicios Fiscales Anteriores Pendientes de Liquidación o Pago	0	0
Participaciones y Aportaciones	0	8,961,870.00
Transferencias, Asignaciones y Subsidios y Otras Ayudas	0	0
Otros Orígenes de Operación	0	1,448,864.00
Aplicación	261,021.00	9,105,552.00
Servicios Personales	1,227.00	8,140,862.00
Materiales y Suministros	88,088.00	383,340.00
Servicios Generales	14,198.00	581,350.00
Transferencias Internas y Asignaciones al Sector Público	0	0
Transferencias al resto del Sector Público	0	0
Subsidios y Subvenciones	0	0
Ayudas Sociales	0	0
Pensiones y Jubilaciones	0	0
Transferencias a Fideicomisos, Mandatos y Contratos Análogos	0	0
Transferencias a la Seguridad Social	0	0
Donativos	0	0
Transferencias al Exterior	0	0
Participaciones	0	0
Aportaciones	0	0
Convenios	0	0
Otras Aplicaciones de Operación	157,508.00	0
Flujos Netos de Efectivo por Actividades de Operación	- 261,021.00	1,314,045.00
Flujos de Efectivo de las Actividades de Inversión	0	0
Origen		
Bienes Inmuebles, Infraestructura y Construcciones en Proceso	0	0
Bienes Muebles	0	0
Otros Orígenes de Inversión	0	0
Aplicación	0	150,437.00
Bienes Inmuebles, Infraestructura y Construcciones en Proceso	0	35,096.00
Bienes Muebles	0	115,341.00
Otras Aplicaciones de Inversión	0	0
Flujos Netos de Efectivo por Actividades de Inversión	0	- 150,437.00
Flujo de Efectivo de las Actividades de Financiamiento	0	0
Origen	0	0
Endeudamiento Neto	0	0
Interno	0	0
Externo	0	0
Otros Orígenes de Financiamiento	0	0
Aplicación	0	1,507,349.00

INSTITUTO MUNICIPAL DE PLANEACION DE SAN LUIS POTOSI
Estado de Flujos de Efectivo
Del 1 de enero al 31 de diciembre de 2016

Concepto	2016	2015
Servicios de la Deuda	0	1,507,349.00
Interno	0	1,507,349.00
Externo	0	0
Otras Aplicaciones de Financiamiento		
Flujos netos de Efectivo por Actividades de Financiamiento	0	- 1,507,349.00
Incremento/Disminución Neta en el Efectivo y Equivalentes al Efectivo	- 261,021.00	- 343,741.00
Efectivo y Equivalentes al Efectivo al Inicio del Ejercicio	263,283.00	607,023.00
Efectivo y Equivalentes al Efectivo al Final del Ejercicio	2,262.00	263,283.00

ARQ. ALFONSO DIAZ DE LEON GUILLEN
DIRECTOR

INSTITUTO MUNICIPAL DE PLANEACION
IMPLAN
SAN LUIS POTOSÍ
CONTRALORÍA INTERNA

Instituto Municipal de Planeación de San Luis Potosí

Notas de Desglose

I) Notas al Estado de Situación Financiera

Activo

Efectivo y Equivalentes

El importe reflejado en efectivo y equivalentes, se encuentra dividido en dos cuentas bancarias, la cuenta con terminación 40201, destinada para las operaciones diarias del instituto y la cuenta con terminación 70201 destinada para gastos operativos del Instituto Municipal de Planeación de San Luis Potosí.

Cuentas por cobrar

Al cierre del periodo Diciembre 2016 , el rubro de cuentas por cobrar a corto plazo integrada por deudores diversos de la siguiente manera:

	Diciembre
Jose Clemente González Mejía	3,000
Jorge Esteban Orta Escobedo	5,987
Gerardo Alvarado Flores	3,780
Gabriela De La Rosa Martinez	1,500
Leticia Torres Escobedo	1,200
Paulo Antonio Tadeo Gaitán	900
Rita Patiño Cuevas	1,600
Banco del Bajío	172,875
	190,842.00

Bienes Muebles, Inmuebles e Intangibles

Las inversiones en los bienes e inmuebles y su depreciación acumulada al 31 Diciembre 2016.

Pasivo

Contribuciones por pagar

Al cierre del periodo Diciembre 2016, el rubro de contribuciones por pagar se integra de la siguiente manera:

	Diciembre
Retenciones y contribuciones	881,497.
Otras cuentas por pagar a corto plazo	1,218,330
	2,099,827

En la cuenta de retenciones y contribuciones por pagar a largo plazo se refleja la deuda de las obligaciones por concepto de ISR retención por sueldos, ISR retención por asimilados se encuentran pendientes del mes de Marzo al mes de Octubre del ejercicio 2015, el Municipio de San Luis Potosí se encuentra en convenio con el Sat para el pago de dichas Contribuciones.

Respecto a los Finiquitos del Personal del Implan se estiman en 7,000,000.-, se mandó la documentación a oficialía mayor del municipio de San Luis Potosí por instrucciones del Alcalde de San Luis Potosí, para que realicen los pagos en el Municipio de San Luis Potosí. La Tesorería y Sindicatura Municipal nos enviaran información de los pagos realizados para aplicarlos de manera correcta anexando respaldo de los mismos

Patrimonio

El terreno corresponde a un predio propiedad municipal ubican en el camino a la presa y el canal de conducción.

A la fecha del cierre de cuenta pública se recibió la notificación de demanda laboral con el número de expediente 20308/2015/5, desprendiéndose del mismo se resolvió la providencia cautelar de embargo, sobre bienes propiedad del Instituto Municipal de Planeación de San Luis Potosí hasta por la cantidad de $ 3,792,049.78

II) Notas al Estado de Actividades

Ingresos de Gestión

Al cierre de Diciembre 2016 se tiene pendiente aportaciones Municipales por un importe de $ 3,659,930.- co rrespondiente al ejercicio 2014, $ 16,311,750.-ejercicio 2015 y $ 19,520,000.- del ejercicio 2016. Por lo tanto la Aportación Pendiente es de $ 39,491,680.-

Gastos

Al cierre del periodo Diciembre 2016, Se generaron gastos Básicos del Instituto Municipal.

INSTITUTO MUNICIPAL DE PLANEACIÓN
IMPLAN
SAN LUIS POTOSÍ
CONTRALORÍA INTERNA

Notas de Gestión Administrativa

Autorización e Historia

El Instituto Municipal de Planeación de San Luis Potosí es un organismo Público Descentralizado del Municipio de San Luis Potosí con personalidad jurídica y patrimonio propio, creado de conformidad con el Capítulo XIII del Título Quinto de la Ley Orgánica del Municipio Libre del Estado de San Luis Potosí.

Organización y Objeto Social

El instituto fue constituido mediante el Decreto número 494 emitido por el H. Congreso del Estado y publicado en el Periódico Oficial del Estado el 11 de abril de 2006 y tiene como objetivo entre otros, lo siguientes:

- Dar continuidad en los procesos de planeación en territorio municipal.
- Auxiliar a la autoridad municipal competente en materia de desarrollo urbano y ordenamiento ecológico en la realización de sus funcionamientos.
- Dotar al ayuntamiento de San Luis Potosí de procesos de planeación y programación eficientes, mediante una estructura técnica-operativa capaz de concluir el desarrollo urbano a través de la planeación institucionalizada.

El Instituto Municipal de Planeación de San Luis Potosí como Organismo Público Descentralizado no es del Impuesto Sobre la Renta (ISR) por estar clasificado en el título III "Del Régimen de las Personas Morales con Fines no Lucrativos" de acuerdo a lo establecido en los artículos 79 de la Ley de ISR

Los activos e ingresos del Instituto derivados de cualquier fuente están permanentemente restringidos, por lo que se destinaran exclusivamente al funcionamiento del mismo.

Con fecha 29 de Octubre de 2015, el cabildo del H Ayuntamiento de San Luis Potosí determino iniciar en proceso de Extinción del Actual Implan, Adjunto copia del acuerdo de cabildo.

Bases de Preparación de los Estados Financieros

Los estados financieros adjuntos fueron preparados de conformidad con las disposiciones vigentes de la Ley General de Contabilidad Gubernamental, además se han aplicado de manera supletoria de las Normas de Información Financiera (NIF).

Principales Políticas Contables

La información que se presenta en los estados financieros del Instituto ha sido preparada de conformidad con las disposiciones en materia de información financiera establecida en la Ley General de Contabilidad Gubernamental y los Postulados Básicos de contabilidad Gubernamental para lograr una presentación razonable.

A Continuación se resumen las principales políticas y prácticas contables utilizadas en la elaboración de los estados adjuntos:

a) **Efecto de la inflación**
El instituto desde su constitución no ha reconocido en sus estados financieros los efectos de la inflación, por lo que estos están preparados sobre la base de valor histórico original.

b) **Efectivo**
El efectivo se encuentra representado por depósitos en cuentas bancarias que no generan rendimiento por los saldos disponibles e inversiones a plazo fijo valuadas a su valor de mercado (Costo más rendimiento acumulado).

c) **Pagos anticipados**
Estos representan pagos por servicio, los cuales serán recibidos en los próximos doce meses. Los pagos anticipados serán registrados a su costo de adquisición y aplicación a resultados en el mes en el cual se recibe y devenga el servicio o beneficio.

d) **Inmuebles maquinaria y equipo**
Los activos se registran originalmente a su costo de adquisición, y la depreciación de dicho activo se calcula bajo el método de línea recta. Las tasas anuales de depreciación utilizadas son las siguientes:

INSTITUTO MUNICIPAL DE PLANEACIÓN
IMPLAN
SAN LUIS POTOSÍ

Mobiliario y equipo de oficina	10%
Equipo de transporte	25%
Equipo de cómputo	30%
Equipo de seguridad	10%

e) Provisiones

Los pasivos por provisiones se reconocen cuando existe a) una obligación presente (Legal o asumida) como resultado de un evento pasado, b) Es probable que requiera la salida de recursos económicos como medios para liquidar dicha obligación, y c) la obligación pueda ser estimada razonablemente.

f) Patrimonio contable restringido

De conformidad con la NIF B-16, es aquella restricción que condiciona a que los recursos aportados tengan que ser mantenidos permanentemente para un uso específico, ya sea por ley o por estatutos. Las restricciones pueden ser temporales o permanentes.

g) Obligaciones de carácter laboral

Las primas de antigüedad a las que tienen derecho los trabajadores después de 15 años de servicio, se reconocen como costos desde el primer año de antigüedad a través del registro de una provisión determinada con base en un estudio actuarial.

Dado el inicio del proceso de extinción se procedió a dar de baja al personal del Instituto por lo que se remitieron los expedientes laborales a la Oficialía Mayor del Municipio de San Luis Potosí, bajo la premisa del Patrón sustituto, dejando una provisión económica por conceptos de Finiquitos e indemnizaciones por un monto de 7,000,000.- estimado.

h) Resultado integral de financiamiento

Los interesas se incluyen en el estado de actividad a medida que se devengan.

i) Políticas de ingresos

El instituto reconoce contable sus ingresos en el momento en que estos son exigibles. De conformidad con el artículo 4° del Decreto 494, el Ayuntamiento de San Luis Potosí fijara en su presupuesto anual de egresos aprobado previamente por el cabildo, la aportación de recursos al Institución que será 0.8% del mismo presupuesto.

INSTITUTO MUNICIPAL DE PLANEACIÓN
IMPLAN
SAN LUIS POTOSÍ
CONTRALORÍA INTERNA

INSTITUTO MUNICIPAL DE PLANEACION DE SAN LUIS POTOSI
Estado Analítico del Activo
Del 1 de enero al 31 de diciembre de 2016

Concepto	Saldo Inicial 1	Cargos del Periodo 2	Abonos del Periodo 3	Saldo Final 4 (1+2-3)	Variación del Periodo (4-1)
ACTIVO					
Activo Circulante	306,837.00	203,504.00	309,299.00	201,042.00	- 105,795.00
Efectivo y Equivalentes	263,283.00	21,678.00	282,698.00	2,262.00	- 261,020.00
Derechos a Recibir Efectivo o Equivalentes	34,695.00	172,875.00	13,337.00	194,233.00	159,538.00
Derechos a Recibir Bienes o Servicios	8,859.00	8,951.00	13,264.00	4,547.00	- 4,312.00
Inventarios	0	0	0	0	0
Almacenes	0	0	0	0	0
Estimación por Pérdida o Deterioro de Activos Circulantes	0	0	0	0	0
Otros Activos Circulantes	0	0	0	0	0
Activo No Circulante	24,850,214.00	153,114.00	437,174.00	24,566,153.00	- 284,060.00
Inversiones Financieras a Largo Plazo	0	0	0	0	0
Derechos a Recibir Efectivo o Equivalentes a Largo Plazo	0	0	0	0	0
Bienes Inmuebles, Infraestructura y Construcciones en Proceso	25,249,744.00	0	0	25,249,744.00	0
Bienes Muebles	3,397,989.00	0	0	3,397,989.00	0
Activos Intangibles	25,000.00	0	0	25,000.00	0
Depreciación, Deterioro y Amortización Acumulada de Bienes	- 3,822,519.00	153,114.00	437,174.00	- 4,106,580.00	- 284,060.00
Activos Diferidos	0	0	0	0	0
Estimación por Pérdida o Deterioro de Activos no Circulantes	0	0	0	0	0
Otros Activos no Circulantes	25,157,051.00	356,618.00	746,473.00	24,767,195.00	- 389,855.00

ARQ. ALFONSO DIAZ DE LEON GUILLEN
DIRECTOR

INSTITUTO MUNICIPAL DE PLANEACION
IMPLAN
SAN LUIS POTOSÍ
CONTRALORÍA INTERNA

INSTITUTO MUNICIPAL DE PLANEACION DE SAN LUIS POTOSI
Estado Analítico de Ingresos
Del 1 de enero al 31 de diciembre de 2016

Rubro de Ingresos	Ingreso Estimado 1	Ampliaciones y Reducciones 2	Ingreso Modificado (3= 1 + 2)	Ingreso Devengado 4	Ingreso Recaudado 5	Diferencia (6= 5 - 1)
Impuestos	0	0	0	0	0	0
Cuotas y Aportaciones de Seguridad Social	0	0	0	0	0	0
Contribuciones de Mejoras	0	0	0	0	0	0
Derechos	0	0	0	0	0	0
Productos	0	0	0	0	0	0
Corriente	0	0	0	0	0	0
Capital	0	0	0	0	0	0
Aprovechamientos	0	0	0	0	0	0
Corriente	0	0	0	0	0	0
Capital	0	0	0	0	0	0
Ingresos por Ventas de Bienes y Servicios	0	0	0	0	0	0
Participaciones y Aportaciones	39,491,680.00	0	39,491,680.00	0	0	0
Transferencias, Asignaciones, Subsidios y Otras Ayudas	0	0	0	0	0	0
Ingresos Derivados de Financiamientos	0	0	0	0	0	0
Total	39,491,680.00	0	39,491,680.00	0	0	0
				Ingresos excedentes[1]		0

[1] Los ingresos excedentes se presentan para efectos de cumplimiento de la Ley General de Contabilidad Gubernamental y el importe reflejado debe ser siempre mayor a cero.

ARQ. ALFONSO DIAZ DE LEON GUILLEN
DIRECTOR

INSTITUTO MUNICIPAL DE PLANEACION
IMPLAN
SAN LUIS POTOSÍ
CONTRALORÍA INTERNA

INSTITUTO MUNICIPAL DE PLANEACION DE SAN LUIS POTOSI
Estado Analítico de Ingresos
Al 31 de diciembre de 2016

Estado Analítico de Ingresos por Fuente de Financiamiento	Ingreso Estimado 1	Ampliaciones y Reducciones 2	Ingreso Modificado (3= 1 + 2)	Ingreso Devengado 4	Ingreso Recaudado 5	Diferencia (6= 5 - 1)
Ingresos del Gobierno	39,491,680.00	0	39,491,680.00	0	0	0
Impuestos	0	0	0	0	0	0
Contribuciones de Mejoras	0	0	0	0	0	0
Derechos	0	0	0	0	0	0
Productos	0	0	0	0	0	0
Corriente	0	0	0	0	0	0
Capital	0	0	0	0	0	0
Aprovechamientos	0	0	0	0	0	0
Corriente	0	0	0	0	0	0
Capital	0	0	0	0	0	0
Participaciones y Aportaciones	39,491,680.00	0	39,491,680.00	0	0	0
Transferencias, Asignaciones, Subsidios y Otras Ayudas	0	0	0	0	0	0
Ingresos de Organismos y Empresas	0	0	0	0	0	0
Cuotas y Aportaciones de Seguridad Social	0	0	0	0	0	0
Ingresos por Ventas de Bienes y Servicios	0	0	0	0	0	0
Transferencias, Asignaciones, Subsidios y Otras Ayudas	0	0	0	0	0	0
Ingresos derivados de financiamiento	0	0	0	0	0	0
Ingresos Derivados de Financiamientos	0	0	0	0	0	0
Total	0	0	0	0	0	0
				Ingresos excedentes[1]		0

[1] Los ingresos excedentes se presentan para efectos de cumplimiento de la Ley General de Contabilidad Gubernamental y el importe reflejado debe ser siempre mayor a cero.

ARQ. ALFONSO DIAZ DE LEON GUILLEN
DIRECTOR

INSTITUTO MUNICIPAL DE PLANEACION
IMPLAN
SAN LUIS POTOSÍ
CONTRALORÍA INTERNA

INSTITUTO MUNICIPAL DE PLANEACION DE SAN LUIS POTOSI
Estado Analítico del Ejercicio del Presupuesto de Egresos
Clasificación Administrativa
Del 1 de enero al 31 de diciembre de 2016

Concepto	Egresos Aprobado 1	Ampliaciones/ (Reducciones) 2	Egresos Modificado 3 = (1 + 2)	Egresos Devengado 4	Egresos Pagado 5	Subejercicio 6 = (3 - 4)
Sin Ramo o Dependencia	39,491,680.00	0	39,491,680.00	103,513.00	103,513.00	39,388,167.00
Total del Gasto	**39,491,680.00**	**0**	**39,491,680.00**	**103,513.00**	**103,513.00**	**39,388,167.00**

ARQ. ALFONSO DIAZ DE LEON GUILLEN
DIRECTOR

INSTITUTO MUNICIPAL DE PLANEACION
IMPLAN
SAN LUIS POTOSÍ
CONTRALORÍA INTERNA

INSTITUTO MUNICIPAL DE PLANEACION DE SAN LUIS POTOSI
Estado Analítico del Ejercicio del Presupuesto de Egresos
Clasificación Económica (por Tipo de Gasto)
Del 1 de enero al 31 de diciembre de 2016

Concepto	Egresos Aprobado 1	Ampliaciones/ (Reducciones) 2	Egresos Modificado 3 = (1 + 2)	Egresos Devengado 4	Egresos Pagado 5	Subejercicio 6 = (3 - 4)
Gasto Corriente	27,222,180.00	0	27,222,180.00	103,513.00	103,513.00	27,118,667.00
Gasto de Capital	10,169,500.00	0	10,169,500.00	0	0	10,169,500.00
Amortización de la Deuda y Disminución de Pasivos	0	0	0	0	0	0
Pensiones y Jubilaciones	0	0	0	0	0	0
Participaciones	0	0	0	0	0	0
Total del Gasto	**37,391,680.00**	**0**	**37,391,680.00**	**103,513.00**	**103,513.00**	**37,288,167.00**

ARQ. ALFONSO DIAZ DE LEON GUILLEN
DIRECTOR

INSTITUTO MUNICIPAL DE PLANEACION
IMPLAN
SAN LUIS POTOSI
CONTRALORÍA INTERNA

INSTITUTO MUNICIPAL DE PLANEACION DE SAN LUIS POTOSI
Estado Analítico del Ejercicio del Presupuesto de Egresos
Clasificación por Objeto del Gasto (Capítulo y Concepto)
Del 1 de enero al 31 de diciembre de 2016

Concepto	Egresos Aprobado 1	Ampliaciones/ (Reducciones) 2	Egresos Modificado 3 = (1 + 2)	Egresos Devengado 4	Egresos Pagado 5	Subejercicio 6 = (3 - 4)
Servicios Personales	23,570,000.00	0	23,570,000.00	1,227.00	1,227.00	23,568,773.00
Remuneraciones al Personal de Carácter Permanente	15,000,000.00	0	15,000,000.00	0	0	15,000,000.00
Remuneraciones al Personal de Carácter Transitorio	2,165,000.00	0	2,165,000.00	1,227.00	1,227.00	2,163,773.00
Remuneraciones Adicionales y Especiales	2,430,000.00	0	2,430,000.00	0	0	2,430,000.00
Seguridad Social	1,875,000.00	0	1,875,000.00	0	0	1,875,000.00
Otras Prestaciones Sociales y Económicas	0	0	0	0	0	0
Previsiones	2,100,000.00	0	2,100,000.00	0	0	2,100,000.00
Pago de Estímulos a Servidores Públicos	0	0	0	0	0	0
Materiales y Suministros	2,016,000.00	0	2,016,000.00	88,088.00	88,088.00	1,927,912.00
Materiales de Administración, Emisión de Documentos y Artículos Oficiales	857,000.00	0	857,000.00	17,679.00	17,679.00	839,321.00
Alimentos y Utensilios	169,500.00	0	169,500.00	10,302.00	10,302.00	159,198.00
Materias Primas y Materiales de Producción y Comercialización	0	0	0	0	0	0
Materiales y Artículos de Construcción y de Reparación	155,500.00	0	155,500.00	0	0	155,500.00
Productos Químicos, Farmacéuticos y de Laboratorio	0	0	0	0	0	0
Combustibles, Lubricantes y Aditivos	600,000.00	0	600,000.00	40,000.00	40,000.00	560,000.00
Vestuario, Blancos, Prendas de Protección y Artículos Deportivos	57,000.00	0	57,000.00	20,107.00	20,107.00	36,893.00
Materiales y Suministros Para Seguridad	0	0	0	0	0	0
Herramientas, Refacciones y Accesorios Menores	177,000.00	0	177,000.00	0	0	177,000.00
Servicios Generales	3,759,680.00	0	3,759,680.00	14,198.00	14,198.00	3,745,482.00
Servicios Básicos	291,000.00	0	291,000.00	3,337.00	3,337.00	287,663.00
Servicios de Arrendamiento	94,000.00	0	94,000.00	0	0	94,000.00
Servicios Profesionales, Científicos, Técnicos y Otros Servicios	1,229,000.00	0	1,229,000.00	0	0	1,229,000.00
Servicios Financieros, Bancarios y Comerciales	97,500.00	0	97,500.00	2,108.00	2,108.00	95,392.00
Servicios de Instalación, Reparación, Mantenimiento y Conservación	200,000.00	0	200,000.00	5,300.00	5,300.00	194,700.00
Servicios de Comunicación Social y Publicidad.	190,000.00	0	190,000.00	0	0	190,000.00
Servicios de Traslado y Viáticos	265,000.00	0	265,000.00	3,453.00	3,453.00	261,547.00
Servicios Oficiales	135,000.00	0	135,000.00	0	0	135,000.00
Otros Servicios Generales	1,258,180.00	0	1,258,180.00	0	0	1,258,180.00
Transferencias, Asignaciones, Subsidios y Otras Ayudas	0	0	0	0	0	0
Transferencias Internas y Asignaciones al Sector Público	0	0	0	0	0	0
Transferencias al Resto del Sector Público	0	0	0	0	0	0
Subsidios y Subvenciones	0	0	0	0	0	0
Ayudas Sociales	0	0	0	0	0	0
Pensiones y Jubilaciones	0	0	0	0	0	0
Transferencias a Fideicomisos, Mandatos y Otros Análogos	0	0	0	0	0	0
Transferencias a la Seguridad Social	0	0	0	0	0	0
Donativos	0	0	0	0	0	0
Transferencias al Exterior	0	0	0	0	0	0
Bienes Muebles, Inmuebles e Intangibles	7,379,500.00	0	7,379,500.00	0	0	7,379,500.00
Mobiliario y Equipo de Administración	2,324,500.00	0	2,324,500.00	0	0	2,324,500.00
Mobiliario y Equipo Educacional y Recreativo	95,000.00	0	95,000.00	0	0	95,000.00
Equipo e Instrumental Médico y de Laboratorio	0	0	0	0	0	0
Vehículos y Equipo de Transporte	2,110,000.00	0	2,110,000.00	0	0	2,110,000.00
Equipo de Defensa y Seguridad	0	0	0	0	0	0
Maquinaria, Otros Equipos y Herramientas	750,000.00	0	750,000.00	0	0	750,000.00
Activos Biológicos	0	0	0	0	0	0
Bienes Inmuebles	0	0	0	0	0	0
Activos Intangibles	2,100,000.00	0	2,100,000.00	0	0	2,100,000.00
Inversión Pública	2,750,000.00	0	2,750,000.00	0	0	2,750,000.00
Obra Pública en Bienes de Dominio Público	0	0	0	0	0	0
Obra Pública en Bienes Propios	2,750,000.00	0	2,750,000.00	0	0	2,750,000.00
Proyectos Productivos y Acciones de Fomento	0	0	0	0	0	0
Inversiones Financieras y Otras Provisiones	0	0	0	0	0	0
Inversiones Para el Fomento de Actividades Productivas.	0	0	0	0	0	0
Acciones y Participaciones de Capital	0	0	0	0	0	0
Compra de Títulos y Valores	0	0	0	0	0	0
Concesión de Préstamos	0	0	0	0	0	0
Inversiones en Fideicomisos, Mandatos y Otros Análogos	0	0	0	0	0	0
Otras Inversiones Financieras	0	0	0	0	0	0
Provisiones para Contingencias y Otras Erogaciones Especiales	0	0	0	0	0	0
Participaciones y Aportaciones	0	0	0	0	0	0
Participaciones	0	0	0	0	0	0
Aportaciones	0	0	0	0	0	0
Convenios	0	0	0	0	0	0
Deuda Pública	0	0	0	0	0	0
Amortización de la Deuda Pública	0	0	0	0	0	0
Intereses de la Deuda Pública	0	0	0	0	0	0
Comisiones de la Deuda Pública	0	0	0	0	0	0
Gastos de la Deuda Pública	0	0	0	0	0	0
Costo por Coberturas	0	0	0	0	0	0
Apoyos Financieros	0	0	0	0	0	0
Adeudos de Ejercicios Fiscales Anteriores (Adefas)	0	0	0	0	0	0
Total del Gasto	**39,475,180.00**	**0**	**39,475,180.00**	**103,513.00**	**103,513.00**	**39,371,667.00**

INSTITUTO MUNICIPAL DE PLANEACION
IMPLAN
SAN LUIS POTOSI
CONTRALORIA INTERNA

ARQ. ALFONSO DIAZ DE LEON GUILLEN
DIRECTOR

INSTITUTO MUNICIPAL DE PLANEACION DE SAN LUIS POTOSI
Estado Analítico del Ejercicio del Presupuesto de Egresos
Clasificación Funcional (Finalidad y Función)
Del 1 de enero al 31 de diciembre de 2016

Concepto	Egresos Aprobado 1	Ampliaciones/ (Reducciones) 2	Egresos Modificado 3 = (1 + 2)	Egresos Devengado 4	Egresos Pagado 5	Subejercicio 6 = (3 - 4)
Gobierno	39,491,680.00	600.00	39,492,280.00	103,513.00	103,513.00	39,388,767.00
Legislación	0	0	0	0	0	0
Justicia	0	0	0	0	0	0
Coordinación de la Política de Gobierno	39,491,680.00	600.00	39,492,280.00	103,513.00	103,513.00	39,388,767.00
Relaciones Exteriores	0	0	0	0	0	0
Asuntos Financieros y Hacendarios	0	0	0	0	0	0
Seguridad Nacional	0	0	0	0	0	0
Asuntos de Orden Público y de Seguridad Interior	0	0	0	0	0	0
Otros Servicios Generales	0	0	0	0	0	0
Desarrollo Social	0	0	0	0	0	0
Protección Ambiental	0	0	0	0	0	0
Vivienda y Servicios a la Comunidad	0	0	0	0	0	0
Salud	0	0	0	0	0	0
Recreación, Cultura y Otras Manifestaciones Sociales	0	0	0	0	0	0
Educación	0	0	0	0	0	0
Protección Social	0	0	0	0	0	0
Otros Asuntos Sociales	0	0	0	0	0	0
Desarrollo Económico	0	0	0	0	0	0
Asuntos Económicos, Comerciales y Laborales en General	0	0	0	0	0	0
Agropecuaria, Silvicultura, Pesca y Caza	0	0	0	0	0	0
Combustibles y Energía	0	0	0	0	0	0
Minería, Manufacturas y Construcción	0	0	0	0	0	0
Transporte	0	0	0	0	0	0
Comunicaciones	0	0	0	0	0	0
Turismo	0	0	0	0	0	0
Ciencia, Tecnología e Innovación	0	0	0	0	0	0
Otras Industrias y Otros Asuntos Económicos	0	0	0	0	0	0
Otras no Clasificadas en Funciones Anteriores	0	0	0	0	0	0
Transacciones de la Deuda Publica / Costo Financiero de la Deuda	0	0	0	0	0	0
Transferencias, Participaciones y Aportaciones entre Diferentes Niveles y Ordenes de Gobierno	0	0	0	0	0	0
Saneamiento del Sistema Financiero	0	0	0	0	0	0
Adeudos de Ejercicios Fiscales Anteriores	0	0	0	0	0	0
Total del Gasto	**39,491,680.00**	**600.00**	**39,492,280.00**	**103,513.00**	**103,513.00**	**39,388,767.00**

INSTITUTO MUNICIPAL DE PLANEACION
IMPLAN
SAN LUIS POTOSÍ
CONTRALORÍA INTERNA

ARQ. ALFONSO DIAZ DE LEON GUILLEN
DIRECTOR

Instituto Municipal de Planeacion de San Luis Potosi

IMPLAN

Relación de bienes Muebles que componen su patrimonio
Cuenta Pública de 2016

Código	Descripción del Bien	Valor en libros
	CAMIONETA DOBLE CABINA 2001	113,000.00
	CAMIONETA CHEVROLET PICK-UP 2001	146,900.00
	GRABADORA REPORTERA SONY M-475	31,568.07
	VENTILADOR INDUSTRIAL	5,536.36
	MODELO EJECUTIVO CON ARCHIVERO	5,536.36
	MODULO SECRETARIAL 168001	5,536.36
	MODULO SECRETARIAL 168002	5,536.36
	MODULO SECRETARIAL 168003	5,536.36
	MODULO SECRETARIAL 168004	5,536.36
	MODULO SECRETARIAL 168005	5,536.36
	MODULO SECRETARIAL 168006	4,596.20
	MODULO SECRETARIAL 168007	4,596.20
	MODULO CAPTURISTA 169001	578.33
	MODULO CAPTURISTA 169002	578.33
	SILLA SECRETARIAL 15012	578.33
	SILLA SECRETARIAL 15013	578.33
	SILLA SECRETARIAL 15005	578.33
	SILLA SECRETARIAL 15006	578.33
	SILLA SECRETARIAL 15009	578.33
	SILLA SECRETARIAL 15008	578.33
	SILLA SECRETARIAL 15011	578.33
	SILLA SECRETARIAL 15010	782.62
	SILLA SECRETARIAL 15001	1,018.04
	SILLON EJECUTIVO 11002	260.52
	SILLA CAJERA CON PISTON	260.52
	SILLA DE VISITA 17016	260.52
	SILLA DE VISITA 17016 2	260.52
	SILLA DE VISITA 17016 3	260.52
	SILLA DE VISITA 17016 4	260.52
	SILLA DE VISITA 17016 5	260.52
	SILLA DE VISITA 17016 6	260.52
	SILLA DE VISITA 17016 7	260.52
	SILLA DE VISITA 17016 8	260.52
	SILLA DE VISITA 17016 9	260.52
	SILLA DE VISITA 17017	260.52
	SILLA DE VISITA 17018	260.52
	SILLA DE VISITA 17019	521.41
	SILLA DE VISITA 17020	521.41
	SILLA DE VISITA 17021	521.41
	SILLA DE VISITA 17022	1,325.72
	SILLA DE VISITA 17022 2	1,325.72

INSTITUTO MUNICIPAL DE PLANEACION
IMPLAN
SAN LUIS POTOSI
CONTRALORIA INTERNA

	ARCHIVERO 10001	1,891.31
	ARCHIVERO 10002	1,891.31
	ARCHIVERO NEG 009001	1,891.31
	ARCHIVERO NEG 009002	811.33
	ARCHIVERO NEG 009003	593.40
	EXTINTOR 068004	593.40
	PORTA TECLADO176001	593.40
	PORTA TECLADO 176003	593.40
	PORTA TECLADO 176005	593.40
	PORTA TECLADO 176007	593.40
	PORTA TECLADO 176009	593.40
	PORTA TECLADO 176011	593.40
	PORTA TECLADO 176013	138.00
	PORTA TECLADO 176016	138.00
	PORTA CPU 176002	138.00
	PORTA CPU 176004	138.00
	PORTA CPU 176006	138.00
	PORTA CPU 176008	138.00
	PORTA CPU 176010	138.00
	PORTA CPU 176012	138.00
	PORTA CPU 176014	2,000.00
	PORTA CPU 176015	2,000.00
	MESA RECTANGULAR 008002	1,814.70
	MESA RECTANGULAR SIN ETIQUETA	764.21
	MESA CIRCULAR 008001	764.21
	TELEFONO SIN ETIQUETA	764.21
	TELEFONO 013004	764.21
	TELEFONO 013001	764.21
	TELEFONO 013002	4,792.05
	TELEFONO 013003	4,792.05
	PLANERO VERTICAL CON COLGANTES 37002	498.00
	PLANERO VERTICAL CON COLGANTES 37001	498.00
	ESTANTE 55001	498.00
	ESTANTE 55001 2	498.00
	ESTANTE 55001 3	498.00
	LECTOR HUELLA DIGITAL	2,708.25
	SOFTWARE RELOJ CHECADOR	2,708.25
	COMPUTADORA HP DC 7700 N/S MXJ7330411	2,708.25
	COMPUTADORA HP DC7700	2,708.25
	MONITOR VIEWSONIC 2005	2,708.25
	MONITOR VIEWSONIC 2010	2,708.25
	MONITOR VIEWSONIC 2006	1,380.00
	MONITOR VIEWSONIC 2007	2,500.00
	MONITOR VIEWSONIC 2009	13,512.50
	MONITOR VIEWSONIC 2008	13,512.50
	MONITOR VIEWSONIC SC	13,512.50

INSTITUTO MUNICIPAL DE PLANEACIÓN
IMPLAN
SAN LUIS POTOSÍ
CONTRALORÍA INTERNA

	MONITOR GEM 2003	13,512.50
	CPU 1006	13,512.50
	CPU 1012	13,512.50
	CPU 1008	12,983.50
	CPU 1009	10,000.00
	CPU 1011	4,000.00
	CPU 1010	2,000.00
	CPU 1007	13,075.00
	CPU 1005	50,000.00
	IMPRESORA SC	1,495.59
	IMPRESORA 43001	4,035.22
	IMPRESORA 8003	11,381.02
	IMPRESORA 8002	2,500.00
	IMPRESORA 6002	3,500.00
	IMPRESORA 7002	1,000.00
	IMPRESORA 7003	161.00
	ESCANER HP SC	161.00
	ESCANER HP 19001	161.00
	CONCENTRADOR 3COM 38001	161.00
	REGULADOR EME SC	161.00
	REGULADOR EME SC2	161.00
	REGULADOR EME SC3	161.00
	REGULADOR EME SC4	161.00
	REGULADOR EME SC5	161.00
	REGULADOR EME SC6	500.00
	REGULADOR SOLA BASIC SC	161.00
	REGULADOR TDE SC	161.00
	REGULADOR TDE SC2	100.00
	REGULADOR SOLA BASIC 10003	100.00
	REGULADOR SOLA BASIC SC	5,000.00
	REGULADOR SOLA BASIC 11013	5,000.00
	BOCINAS CREATIVE 36003	50,000.00
	BOCINAS CREATIVE 36004	1,500.00
	CAMARA DIGITAL SONY 32001	1,400.00
	CAMARA HP PHOTOSMART SC	10,000.00
	CALCOM DRAWING BOARD III 20001	100.00
	IOMEGA UNIDAD ZIP 18002	1,495.00
	MONITOR BTC 2004	32,430.00
	CPU ALASKA 1003	20,526.35
	MAQUINA DE ESCRIBIR OLIVETTY	1,094.78
	COPIADORA CANON IMAGE RUNNER 1310	8,500.00
	FAXPHONE LASER L170	4,575.50
	ENMICADORA DOCUSEAL 95/HSEAL	1,503.48
	ENGARGOLADORA KOMBO 450	1,564.35
	VIDEO PROYECTOR SONY VPL-CS21	13,912.17
	LAPTOP HP PENTIUM DUO 6320	17,893.91

INSTITUTO MUNICIPAL DE PLANEACIÓN
IMPLAN
SAN LUIS POTOSÍ
CONTRALORÍA INTERNA

	PANTALLA 3M A 5617	2,082.59
	IMPRESORA HP LASERJET 1320	3,891.30
	COMPUTADORA F-2280	11,060.20
	IMPRESORA HP DESKJET 845C 6001	3,825.21
	TECLADO XB 9901 4004	781.74
	LAPTOP HP NW 8240 30003	4,990.00
	TELEFONO PANASONIC KX-T7730	486.96
	TELEFONO PANASONIC KX-TS500	282.61
	PROYECTOR HP SB-21 41001	13,282.11
	ESTANTE 55002	4,887.00
	ESTANTE 55002 2	1,436.00
	CENTRAL TELEFONICA PANASONIC	1,400.00
	CAMIONETA PATRIOT	169,478.26
	Paquete de seguridad para oficina	2,998.00
	Paquete de seguridad para oficina	369.00
	SISTEMA CONTPAQi MONOUSUARIO	13,043.48
	HP PAVILION LAPTOP 8375	75,184.20
	LICENCIA DE SOFTWARE MICROSOFT OFFICE SYSTEM 2007	2,040.00
	LICENCIA DE SOFTWARE COREL DRAW X3	95,400.00
	CAMARA DIGITAL SONY DSC-H7	8,864.00
	MONITOR ACER 19" LCD 1440X900 3YR WTY	5,200.00
	IMPRESORA LASERJET P2014N 24PPM 32MB	13,510.00
	HP COMPAQ NOTEBOOK 6710B	4,200.00
	TARJETA DE VIDEO NVIDIA GEFORCE 7300LE	5,200.00
	CAMARA SONY 8 MPX LCD 2.5	217,224.00
	IMPRESORA LASER JET 2600n	12,108.64
	IMPRESORA HP LASERJET 3050n	2,679.48
	IMPRESORA HP BUSINESS INKJET 2300n	3,679.16
	EPSON ESTYLUS PHOTO R290	6,533.44
	HP DESIGNJET 500 42" (107cm)	9,613.74
	AUTOCAD 2008 FULL PRODUCT	1,182.31
	TARGETA MADRE Y DISCO DURO	33,061.71
	REGULADORES SOLABASIC 1000	12,998.00
	MODULO SEMIEJECUTIVO	26,524.68
	MODULO OPERATIVO SENCILLO CON MAMPARA	35,812.14
	MESA MODULAR TIPO	12,485.20
	MESA REDONDA TIPO	1,968.33
	MODULO EJECUTIVO EN HERRADURA CON PANELES	22,295.00
	LIBRERO DE 4 SECCIONES	3,893.89
	ARCHIVERO HORIZONTAL 2 GAVETAS	6,276.27
	SILLON DE VISITA SIN BRAZOS	11,011.00

INSTITUTO MUNICIPAL DE PLANEACION
IMPLAN
SAN LUIS POTOSÍ
CONTRALORÍA INTERNA

	SILLON OPERATIVO CON BRAZOS	795.80
	SILLON SEMIEJECUTIVO	2,792.79
	LIBRERO 4 SECC LP NEGRO 1070-1350 PVC	5,446.00
	PERSIANAS VERTICALES DE PVC MAESTRO IVORY	2,067.70
	FRIGOBAR G.E TA-04YSM0 3.7FT SILVER SERIE	10,892.00
	GRAVADOR DE DVD SONY	1,999.13
	MAPINFO VERSION 9.0	9,272.00
	'7 MONITORES ACER DE 22" LCD MODELO AL2216W	13,980.00
	DESKTOP COMPAQ HP DC 7800	18,193.00
	'25 LICENCIAS DE ESET NOD 32 V 3.0 ANTIVIRUS	18,020.00
	IMPRESORA BRAVO II	73,080.00
	'25 LICENCIAS DE ESET NOD 32 V 3.0 ANTIVIRUS	25,354.00
	MEZCLADORA AM-440 PHONIC	3,615.00
	MICROFONO PLANO OMNIDIRECCIONAL	2,375.00
	TRITURADORA FELLOWES PS67CS	5,250.00
	'2 LICENCIA SOFTWARE AUTOCADMAP	89,942.00
	'6 LICENCIAS Y SOFTWARE ADOBE CREATIVE	125,202.00
	RANGER CRW 2008	138,405.22
	GABINETE CEREZO BASICS	1,912.17
	MESA CUAD BAJA B/CENT/PLATO 610-610 MS	7,299.13
	'4 SILLA PLEGABLE ACOJINADA MECO (15-05-2009)	1,303.48
	GABINETE CEREZO BASICS	1,568.00
	'2 MESA DE TRABAJO 122CM X 76CM LIFETIME	952.96
	MICROGRABADIORA SONY ICD-UX71(24-03-2010)	1,326.70
	MOBILIARIO PARA EL AREA DE CAJAS	1,723.28
	SERVIDOR DE IMPRESION P/PLOTTER DESIGN JET	15,320.00
	PLOTTER DESIGN HP 111 TRAY	826.00
	IMPRESORA ZEBRA MOD.TLP 2844	4,070.00
	DISCO DURO PORTATIL 1TB	1,553.19
	SOFTWARE CONTPAQ CONTABILIDAD Y NOMINA	9,080.00
	COMPRA PANTALLA LCD 32"	4,826.72
	JETTA CLASICO GL 2012	186,764.65
	CPU HP WORKSTATION N/S 2UA13606FB	11,500.00
	CPU HP WORKSTATION N/S 2UA13606FC	11,500.00
	CPU HP WORKSTATION N/S 13606FD	11,500.00

INSTITUTO MUNICIPAL DE PLANEACION
IMPLAN
SAN LUIS POTOSÍ
CONTRALORÍA INTERNA

	CPU HP WORKSTATION N/S 2UA13606FF	11,500.00
	CPU HP WORKSTATION N/S 2UA13606FG	11,500.00
	CPU HP WORKSTATION N/S 2UA13606FH	11,500.00
	CPU HP WORKSTATION N/S 2UA13606FK	11,500.00
	MONITOR AOC LCD 23" N/S AGGB40A001807	1,900.00
	MONITOR AOC LCD 23" N/S AGGB40A001810	1,900.00
	MONITOR AOC LCD 23" N/S AGGB40A001821	1,900.00
	MONITOR AOC LCD 23" N/S AGGB40A001837	1,900.00
	MONITOR AOC LCD 23" N/S AGGB40A001963	1,900.00
	MONITOR AOC LCD 23" N/S AGGB40A002106	1,900.00
	MONITOR AOC LCD 23" N/S AGGB40A002026	1,900.00
	HP ELITEBOOK 8460P N/S CNV1232LLG	14,600.00
	HP ELITEBOOK 8460P N/S CNV1232NMV	14,600.00
	HP PAVILLON G-4 N/S 5CA11609YC	11,931.04
	HP PAVILLON G-4 N/S 5CD11606W4	11,931.04
	IMPRESORA XEROX 550 DN N/S KPA015337	34,482.76
	SWICH HP 2510 N/S CN041ZT077 J9085-60101	4,741.38
	AMPLIFICADOR DE COBERTURA NETC No. SERIE786130989	1,352.59
	CUBICULO CON CORTE	1,345.50
	CUBICULO CON CORTE	1,345.50
	PEDESTAL RECTO	2,535.00
	PEDESTAL RECTO	2,535.00
	ENTRE PAÑO ALTO	559.00
	TAPA Y PTA P./ENTREPAÑO	942.50
	RIEL P/CONCRETO	97.50
	RIEL P/CONCRETO	97.50
	CAJONERA SUSP.	2,041.00
	PEDESTAL DERECHO	552.50
	PEDESTAL IZQUIERDO	552.50
	CUBICULO C/CORTE DERECHO	1,345.50
	CUBICULO C/CORTE DERECHO	1,345.50
	CUBICULO C/CORTE IZQUIERDO	1,345.50
	CUBICULO C/CORTE IZQUIERDO	1,345.50
	PEDESTAL RECTO	2,535.00
	PEDESTAL RECTO	2,535.00
	PEDESTAL RECTO	2,535.00
	PEDESTAL RECTO	2,535.00
	CAJONERA SUSP.	2,041.00

INSTITUTO MUNICIPAL DE PLANEACIÓN
IMPLAN
SAN LUIS POTOSÍ
CONTRALORÍA INTERNA

	CAJONERA SUSP.	2,041.00
	PEDESTAL DERECHO	552.50
	PEDESTAL DERECHO	552.50
	PEDESTAL IZQUIERDO	552.50
	PEDESTAL IZQUIERDO	552.50
	CUBIERTA RECTA MAPLE	962.00
	CUBIERTA RECTA MAPLE	962.00
	TAPA FINAL NEGRA	123.50
	TAPA FINAL NEGRA	123.50
	TAPA FINAL NEGRA	123.50
	POSTE MS- VIAS NEGRO	812.50
	PANEL TELA	1,501.50
	PANEL TELA	1,501.50
	PANEL TELA	2,613.00
	PANEL TELA	2,613.00
	CONECTOR DE PANEL	58.50
	CAJONERA SUSP.	2,041.00
	CAJONERA SUSP.	2,041.00
	PEDESTAL DERECHO	552.50
	PEDESTAL IZQUIERDO	552.50
	SILLA DELTA CIRUELA	1,709.50
	SILLA DELTA CIRUELA	1,709.50
	SILLA DELTA CIRUELA	1,709.50
	SILLA DELTA CIRUELA	1,404.00
	SILLA DELTA CIRUELA	1,404.00
	WORKSTATION Z800 FM104UT No.SERIE 2VA1410HLN	58,620.69
	GPS MCA.ASHTECH # SERIE 0204114403607	17,000.00
	IMPR. MULTIFUNC. HP 8600 PLUS	3,447.41
	COMPRA SOFTWARE CONT.GUBERNAM	10,000.00
	ENTREPAÑOS PARA ARCHIVOS	15,719.80
	COMPRA DISCO DURO SEAGATE 750GB 2.5	1,399.00
	COMPRA DISCO DURO HITACHI	1,400.00
	Sistemas Digitales de Seguridad Privada, S.A. DE C.V.	21,140.07
	AIRE ACONDICIONADO MINISPLIT MCA. PRIME	10,440.00
	REFRIGERADOR BLOANCO DE 9 PIES	3,790.00
	DESMALEZADORA FS-450	14,100.00
	COMPRA DE IMPRESORA EPSON LX-300	3,567.00
	MUEBLE RECEPCIÓN ELLITE 345	34,596.42
	MUEBLE PARA CAFETERÍA	2,231.84
	PERSIANAS PARA EDIFICIO	33,536.99
	ESTANTERÍA PARA ARCHIVOS	15,263.79
	MUEBLE CAFETERÍA JUNTA DE GOBIERNO	2,231.84
	COMPRA DE SWITCH HP 2620-24 (J9623A)	13,632.46

INSTITUTO MUNICIPAL DE PLANEACIÓN
IMPLAN
SAN LUIS POTOSÍ
CONTRALORÍA INTERNA

	COMPRA HP WORKSTATION Z620 E2A72LTABM	39,969.56
	COMPRA HP WORKSTATION Z620 E2A72LTABM	39,969.57
	COCINA INTEGRAL EDIFICIO IMPLAN	14,424.18
	PROYECTOR NEC NP-PA550W+LENTE NP13ZL	32,616.13
	SILLAS DE VISITA	27,144.00
	SILLAS SECRETARIALES	9,239.40
	LIBREROS ACABADO MELAMINICO OYAMEL Y CAOBA	42,688.00
	MESAS RECTANGULARES	50,286.00
	MESA DE ESCRITORIO	9,057.28
	ESTACIÓN DE TRABAJO	67,985.28
	Sofware SACG	10,000.00
	Equipo telefonia celular	1,729.00
	Sofware SACG	15,000.00
	Bafe	3,390.00
	Calentadores	2,998.99
	Sistema de aire acondicionado	24,011.28
	Pizarron	3,776.99
	No break	3,320.82
	Andamios	10,904.00
	Rotomartillo	3,138.99
	Computadora HP elite desk 700	27,376.00
	Computadora HP elite desk 700	13,827.20
	Monitor Led HP	4,990.00
	Servidor de almacenamiento	23,995.23

ARQ ALFONSO DIAZ DE LEON GUILLEN
DIRECTOR

INSTITUTO MUNICIPAL DE PLANEACION
IMPLAN
SAN LUIS POTOSÍ
CONTRALORÍA INTERNA

Instituto Municipal de Planeacion de San Luis Potosi

IMPLAN

Relación de bienes Inmuebles que componen su patrimonio
Cuenta Pública de 2016

Código	Descripción del Bien	Valor en libros
	Edificio	25,249,743.74

INSTITUTO MUNICIPAL DE PLANEACION
IMPLAN
SAN LUIS POTOSI
CONTRALORÍA INTERNA

ARQ ALFONSO DIAZ DE LEON GUILLEN
DIRECTOR

INSTITUTO MUNICIPAL DE PLANEACION DE SAN LUIS POTOSI
Conciliación entre los Ingresos Presupuestarios y Contables
Correspondiente del 01-01-2016 al 31-12-2016

1. Ingresos Presupuestarios		
2. Más ingresos contables no presupuestarios		0
Incremento por variación de inventarios		
Disminución del exceso de estimaciones por pérdida o deterioro u obsolescencia		
Disminución del exceso de provisiones		
Otros ingresos y beneficios varios		
Otros ingresos contables no presupuestarios		
3. Menos ingresos presupuestarios no contables		0
Productos de capital		
Aprovechamientos capital		
Ingresos derivados de financiamientos		
Otros Ingresos presupuestarios no contables		
4. Ingresos Contables (4 = 1 + 2 - 3)		0

INSTITUTO MUNICIPAL DE PLANEACION DE SAN LUIS POTOSI
Conciliación entre los Egresos Presupuestarios y los Gastos Contables
Correspondiente del 01-01-2016 al 31-12-2016

1. Total de egresos (presupuestarios)		
2. Menos egresos presupuestarios no contables		0
Mobiliario y equipo de administración		
Mobiliario y equipo educacional y recreativo		
Equipo e instrumental médico y de laboratorio		
Vehículos y equipo de transporte		
Equipo de defensa y seguridad		
Maquinaria, otros equipos y herramientas		
Activos biológicos		
Bienes inmuebles		
Activos intangibles		
Obra pública en bienes propios		
Acciones y participaciones de capital		
Compra de títulos y valores		
Inversiones en fideicomisos, mandatos y otros análogos		
Provisiones para contingencias y otras erogaciones especiales		
Amortización de la deuda publica		
Adeudos de ejercicios fiscales anteriores (ADEFAS)		
Otros Egresos Presupuestales No Contables		
3. Más gastos contables no presupuestales		0
Estimaciones, depreciaciones, deterioros, obsolescencia y amortizaciones		
Provisiones		
Disminución de inventarios		
Aumento por insuficiencia de estimaciones por pérdida o deterioro u obsolescencia		
Aumento por insuficiencia de provisiones		
Otros Gastos		
Otros Gastos Contables No Presupuestales		
4. Total de Gasto Contable (4= 1 - 2 + 3)		0

INSTITUTO MUNICIPAL DE PLANEACION
IMPLAN
SAN LUIS POTOSÍ
CONTRALORÍA INTERNA

ARQ. ALFONSO DIAZ DE LEON GUILLEN
DIRECTOR

NS FU M. NIC AL EP. NE CIC
ESTADO DE SAN LUIS POTOSI

1- Balanza de Comprobación del 1/dic al 31/dic/2016

Nat.	Cuenta	Nombre de la cuenta	SALDO ANTERIOR DEUDOR	SALDO ANTERIOR ACREEDOR	MOVIMIENTOS DEUDOR	MOVIMIENTOS ACREEDOR	SALDO ACTUAL DEUDOR	SALDO ACTUAL ACREEDOR
D	1112	BANCOS/TESORERÍA	0.01	0.00	0.00	0.01	0.00	0.00
D	1114	INVERSIONES TEMPORALES (HASTA 3 MESES)	7,362.16	0.00	0.00	7,362.16	0.00	0.00
D	1123	DEUDORES DIVERSOS POR COBRAR A CORTO	190,841.51	0.00	0.00	190,841.51	0.00	0.00
D	1129	OTROS DERECHOS A RECIBIR EFECTIVO O EQ	3,391.11	0.00	0.00	3,391.11	0.00	0.00
D	1133	ANTICIPO A PROVEEDORES POR ADQUISICIÓ	4,547.30	0.00	0.00	4,547.30	0.00	0.00
D	1231	TERRENOS	10,692,000.00	0.00	0.00	10,692,000.00	0.00	0.00
D	1236	CONSTRUCCIONES EN PROCESO EN BIENES P	14,557,743.74	0.00	0.00	14,557,743.74	0.00	0.00
D	1241	MOBILIARIO Y EQUIPO DE ADMINISTRACIÓN	2,494,136.16	0.00	0.00	2,494,136.16	0.00	0.00
D	1242	MOBILIARIO Y EQUIPO EDUCACIONAL Y REC	36,006.13	0.00	0.00	36,006.13	0.00	0.00
D	1244	VEHICULOS Y EQUIPO DE TRANSPORTE	754,548.13	0.00	0.00	754,548.13	0.00	0.00
D	1245	EQUIPO DE DEFENSA Y SEGURIDAD	24,507.00	0.00	0.00	24,507.00	0.00	0.00
D	1246	MAQUINARIA, OTROS EQUIPOS Y HERRAMIEN	88,791.15	0.00	0.00	88,791.15	0.00	0.00
D	1251	SOFTWARE	25,000.00	0.00	0.00	25,000.00	0.00	0.00
A	1263	DEPRECIACIÓN ACUMULADA DE BIENES MUE	0.00	2,738,025.34	2,738,025.34	0.00	0.00	0.00
A	1265	AMORTIZACIÓN ACUMULADA DE ACTIVOS I	0.00	1,344,544.57	1,381,146.18	36,601.61	0.00	0.00
A	2112	PROVEEDORES POR PAGAR A CORTO PLAZO	0.00	0.00	5,100.00	5,100.00	0.00	0.00
A	2117	RETENCIONES Y CONTRIBUCIONES POR PAGA	0.00	881,496.73	881,496.73	0.00	0.00	0.00
A	2119	OTRAS CUENTAS POR PAGAR A CORTO PLAZ	0.00	1,218,330.44	1,218,330.44	0.00	0.00	0.00
A	3110	APORTACIONES	0.00	18,166,091.22	18,166,091.22	0.00	0.00	0.00
A	3210	RESULTADOS DEL EJERCICIO (AHORRO/ DESA	0.00	-618.10	-618.10	0.00	0.00	0.00
A	3220	RESULTADOS DE EJERCICIOS ANTERIORES	0.00	4,891,057.90	4,891,057.90	0.00	0.00	0.00
A	4311	INTERESES GANADOS DE VALORES, CRÉDITO	0.00	4,479.72	4,479.72	0.00	0.00	0.00
D	5112	REMUNERACIONES AL PERSONAL DE CARÁC	1,226.57	0.00	0.00	1,226.57	0.00	0.00
D	5121	MATERIALES DE ADMINISTRACIÓN, EMISIÓN I	17,679.16	0.00	0.00	17,679.16	0.00	0.00
D	5122	ALIMENTOS Y UTENSILIOS	10,101.60	0.00	200.00	10,301.60	0.00	0.00
D	5126	COMBUSTIBLES, LUBRICANTES Y ADITIVOS	36,000.00	0.00	4,000.00	40,000.00	0.00	0.00
D	5127	VESTUARIO, BLANCOS, PRENDAS DE PROTEC	20,107.20	0.00	0.00	20,107.20	0.00	0.00
D	5131	SERVICIOS BÁSICOS	3,337.00	0.00	0.00	3,337.00	0.00	0.00
D	5134	SERVICIOS FINANCIEROS, BANCARIOS Y COM	2,108.30	0.00	0.00	2,108.30	0.00	0.00
D	5135	SERVICIOS DE INSTALACIÓN, REPARACIÓN, M	4,400.00	0.00	900.00	5,300.00	0.00	0.00
D	5137	SERVICIOS DE TRASLADO Y VIÁTICOS	3,452.88	0.00	0.00	3,452.88	0.00	0.00
D	5515	DEPRECIACIÓN DE BIENES MUEBLES	-140,522.28	0.00	153,113.92	12,591.64	0.00	0.00
D	5517	AMORTIZACIÓN DE ACTIVOS INTANGIBLES	406,642.99	0.00	36,601.61	443,244.60	0.00	0.00
D	6100	RESUMEN DE INGRESOS Y GASTOS	0.00	0.00	393,643.39	393,643.39	0.00	0.00
D	6300	DESAHORRO DE LA GESTIÓN	0.00	0.00	389,163.67	389,163.67	0.00	0.00
D	8110	LEY DE INGRESOS ESTIMADA	39,491,680.00	0.00	0.00	39,491,680.00	0.00	0.00
A	8120	LEY DE INGRESOS POR EJECUTAR	0.00	39,491,680.00	39,491,680.00	0.00	0.00	0.00
A	8210	PRESUPUESTO DE EGRESOS APROBADO	0.00	39,491,680.00	39,491,680.00	0.00	0.00	0.00
D	8220	PRESUPUESTO DE EGRESOS POR EJERCER	39,393,267.29	0.00	0.00	39,393,267.29	0.00	0.00
D	8240	PRESUPUESTO DE EGRESOS COMPROMETIDO	0.00	0.00	5,100.00	5,100.00	0.00	0.00
D	8250	PRESUPUESTO DE EGRESOS DEVENGADO	0.00	0.00	5,100.00	5,100.00	0.00	0.00
D	8260	PRESUPUESTO DE EGRESOS EJERCIDO	0.00	0.00	5,100.00	5,100.00	0.00	0.00
D	8270	PRESUPUESTO DE EGRESOS PAGADO	98,412.71	0.00	5,100.00	103,512.71	0.00	0.00
D	9200	DÉFICIT FINANCIERO	0.00	0.00	103,512.71	103,512.71	0.00	0.00
		Sumas =>	**108,226,767.82**	**108,226,767.82**	**109,370,004.73**	**109,370,004.73**	**0.00**	**0.00**

INSTITUTO MUNICIPAL DE PLANEACIÓN
IMPLAN
SAN LUIS POTOSÍ
CONTRALORÍA INTERNA

INSTITUTO MUNICIPAL DE PLANEACION DE SAN LUIS POTOSI
Estado Analítico de la Deuda y Otros Pasivos
Del 1 de enero al 31 de diciembre

Denominación de las Deudas	Moneda de Contratación	Institución o País Acreedor	Saldo Inicial del Periodo	Saldo Final del Periodo
DEUDA PÚBLICA				
Corto Plazo	0	0	0	0
Deuda Interna				
Instituciones de Crédito	0	0	0	0
Títulos y Valores	0	0	0	0
Arrendamientos Financieros	0	0	0	0
Deuda Externa				
Organismos Financieros Internacionales	0	0	0	0
Deuda Bilateral	0	0	0	0
Títulos y Valores	0	0	0	0
Arrendamientos Financieros	0	0	0	0
Subtotal Corto Plazo				
Largo Plazo	0	0	0	0
Deuda Interna	0	0	0	0
Instituciones de Crédito	0	0	0	0
Títulos y Valores	0	0	0	0
Arrendamientos Financieros	0	0	0	0
Deuda Externa	0	0	0	0
Organismos Financieros Internacionales	0	0	0	0
Deuda Bilateral	0	0	0	0
Títulos y Valores	0	0	0	0
Arrendamientos Financieros	0	0	0	0
Subtotal Lago Plazo	0	0	0	0
Otros Pasivos	0	0	2,099,901.00	2,099,827.00
Total Deuda y Otros Pasivos	0	0	2,099,901.00	2,099,827.00

ARQ. ALFONSO DIAZ DE LEÓN GUILLEN
DIRECTOR

INSTITUTO MUNICIPAL DE PLANEACION
IMPLAN
SAN LUIS POTOSÍ
CONTRALORÍA INTERNA

INSTITUTO MUNICIPAL DE PLANEACION DE SAN LUIS POTOSI
Endeudamiento Neto
Del 1 de enero al 31 de diciembre de 2016

Identificación de Crédito o Instrumento	Contratación / Colocación A	Amortización B	Endeudamiento Neto C = A - B
Créditos Bancarios	0	0	0
Total Créditos Bancarios	**0**	**0**	**0**
Otros Instrumentos de Deuda	0	0	0
Total Otros Instrumentos de Deuda	**0**	**0**	**0**
Total	**0**	**0**	**0**

ARQ. ALFONSO DIAZ DE LEON GUILLEN
DIRECTOR

INSTITUTO MUNICIPAL DE PLANEACION
IMPLAN
SAN LUIS POTOSÍ
CONTRALORÍA INTERNA

INSTITUTO MUNICIPAL DE PLANEACION DE SAN LUIS POTOSI
Intereses de la Deuda
Del 1 de enero al 31 de diciembre de 2016

Identificación de Crédito o Instrumento	Devengado	Pagado
Créditos Bancarios	0	0
Total Créditos Bancarios	0	0
Otros Instrumentos de Deuda		
Total Otros Instrumentos de Deuda	0	0
Total	0	0

ARQ. ALFONSO DIAZ DE LEON GUILLEN
DIRECTOR

INSTITUTO MUNICIPAL DE PLANEACION
IMPLAN
SAN LUIS POTOSÍ
CONTRALORÍA INTERNA

.ndetec v6.34
6SACG3900

INSTITUTO MUNICIPAL DE PLANEACION
ESTADO DE SAN LUIS POTOSI

INDICADORES FINANCIEROS

1°/Ene al 31/dic/2016

Fecha de Impresión: 30-ene-17
Página: 1

..dicador	Resultado	Parámetro
.- LIQUIDEZ (Activo Circulante / Pasivo a Circulante)		
Indicador no disponible, ya que el dividendo o el divisor son valores nulos o en cero.	N.D.	a) Positivo = mayor de 1.1 veces b) Aceptable = de 1.0 a 1.1 veces c) No aceptable = menor a 1.0 veces
02.- MÁRGEN DE SEGURIDAD ((Activo Circulante - Pasivo Circulante) / Pasivo Circulante)		
($0.00 - $0.00) / $0.00) => Indicador no disponible, ya que el dividendo o el divisor son valores nulos o en cero.	N.D.	a) Positivo = mayor a 35% b) Aceptable = 0% a 35% c) No aceptable = menor a 0%
.- CARGA DE DEUDA (Amortizaciones de Pasivos / Gasto Total)		
($2,332,645.63 / $103,512.71) => La carga de la deuda fue 2332645.63 que representa el 2253.49% del gasto total.	2253.49%	
04.- SOLVENCIA (Pasivo Total / Activo Total)		
Indicador no disponible, ya que el dividendo o el divisor son valores nulos o en cero.	N.D.	a) Positivo = menor a 30% b) Aceptable = 30 a 50% c) No aceptable = mayor a 50%
05.- AUTONOMÍA FINANCIERA (Ingresos Propios / Ingresos Totales)		
Indicador no disponible, ya que el dividendo o el divisor son valores nulos o en cero.	N.D.	a) Positivo = mayor o igual 50% b) No aceptable = menor a 50%
06.- AUTONOMÍA FINANCIERA PARA CUBRIR EL GASTO CORRIENTE (Ingresos Propios / Gasto Corriente)		
Indicador no disponible, ya que el dividendo o el divisor son valores nulos o en cero.	N.D.	a) Positivo = mayor al 55% b) Aceptable = 45% al 55% c) No aceptable = menor al 45%
.- REALIZACIÓN DE INVERSIONES, SERVICIOS Y BENEFICIO SOCIAL (Gasto de capital / Otros Ingresos)		
Indicador no disponible, ya que el dividendo o el divisor son valores nulos o en cero.	N.D.	a) Positivo = mayor al 70% b) Aceptable = 60% al 70% c) No aceptable = menor al 60%
08.- RESULTADO FINANCIERO ((Saldo Inicial + Ingresos Totales) / Gasto Total)		
Indicador no disponible, ya que el dividendo o el divisor son valores nulos o en cero.	N.D.	a) Positivo = 1.07 a 1.18 veces b) Aceptable = 1.00 a 1.06 veces c) No aceptable = menor a 1.00 ó mayor al 1.18 veces
09.- PROPORCIÓN DEL GASTO CORRIENTE SOBRE EL GASTO TOTAL (Gasto corriente / Gasto Total)		
($103,512.71 / $103,512.71) => El gasto corriente representan el 100.00% del gasto total.	100.00%	
10.- PROPORCIÓN DE LOS SERVICIOS PERSONALES S/GASTO CORRIENTES(Serv. Personales/Gto. corrientes)		
($1,226.57 / $103,512.71) => Los servicios personales representan el 1.18% del gasto corriente.	1.18%	

INSTITUTO MUNICIPAL DE PLANEACION
IMPLAN
SAN LUIS POTOSÍ
CONTRALORÍA INTERNA

BANBAJIO

ESTADO DE CUENTA

PERIODO: **1 DE DICIEMBRE AL 31 DE DICIEMBRE DE 2016**
DIAS DEL PERIODO: **31**
NUMERO DE CLIENTE: **002203404**
R.F.C. **IMP060411B74**

INSTITUTO MUNICIPAL DE PLANEACION DE SAN LUIS POTOSI
CAMINO A LA PRESA NO 1555
COLONIA LOMAS 3A SECC
SAN LUIS POTOSI(SLP), MEXICO.
C.P. 78216

BANCO DEL BAJIO S.A., INSTITUCION DE BANCA MULTIPLE.
EJECUTIVO: GABINO DELGADO BALTAZAR
SUCURSAL: **SAN LUIS POTOSI 444-8127932**
AV. VENUSTIANO CARRANZA 708 COL. CENTRO
SAN LUIS POTOSI, S. L. P.
C.P. 78000

EMPRESA SOCIALMENTE RESPONSABLE

CUENTA	CUENTA CLASICA 0022034040201	**GAT NOMINAL¹ ANTES DE IMPUESTOS**	**NO APLICA**
CLABE INTERBANCARIA'	030700220340402010	**GAT REAL' ANTES DE IMPUESTOS**	**NO APLICA**
SALDO PROMEDIO MENSUAL MINIMO REQUERIDO	$ 2,000.00	RENDIMIENTOS	$ 0.00
MONEDA	PESOS	COMISIONES EFECTIVAMENTE COBRADAS	$0.00
FECHA DE CORTE	31 DICIEMBRE 2016		

SALDO ANTERIOR	(+) DEPOSITOS	(-) CARGOS	SALDO ACTUAL
$ 0.00	$ 0.00	$ 0.00	$ 0.00

SALDO PROMEDIO		DIAS TRANSCURRIDOS		TASA ANUAL BRUTA		TASA ANUAL NETA		ISR'
DEL PERIODO	EN EL AÑO	DEL PERIODO	EN EL AÑO	DEL PERIODO	EN EL AÑO	DEL PERIODO	EN EL AÑO	
$ 0.00	$ 143,467.87	31	366	0.0000 %	0.0000 %	0.0000 %	0.0000 %	$ 0.00

SALDO TOTAL' $ 0.00
TOTAL DE MOVIMIENTOS EN EL PERIODO 0

SALDO INICIAL $ 0.00
DEPOSITOS $ 0.00

$ 0.00	$ 0.00	$ 0.00	$ 0.00
RETIROS EN EFECTIVO	'COMISIONES	OTROS CARGOS	SALDO ACTUAL

'LAS COMISIONES NO INCLUYEN IVA, ESTE SE ENCUENTRA REPRESENTADO EN LA COLUMNA "OTROS CARGOS"

INSTITUTO MUNICIPAL DE PLANEACION
IMPLAN
SAN LUIS POTOSI
CONTRALORIA INTERNA

POR EL PERIODO DEL ESTADO DE CUENTA COMPRENDIDO DEL 1 DE DICIEMBRE AL 31 DE DICIEMBRE DE 2016 NO SE GENERARON MOVIMIENTOS DE DEDUCCION FISCAL, TRASLADO DE IVA O RETENCION DE IMPUESTOS A REPORTAR, POR LO CUAL, NO SE INCLUYE LA CADENA ORIGINAL NI SELLO DIGITAL.

CONTINUA EN LA SIGUIENTE PAGINA

ANEXO 5 A OFICIO IMPLAN 2016

Instituto Municipal de Planeación de San Luis Potosí

Conciliación Bancaria al 31 de Diciembre de 2016.

Bajío cta 22034040201

Saldo según bancos al 31 de Diciembre de 2016	$ .00
Mas comisiones por aclarar	$ .01
Saldo según libros al 31 de Diciembre de 2016	$ .01

INSTITUTO MUNICIPAL DE PLANEACIÓN
IMPLAN
SAN LUIS POTOSÍ
CONTRALORÍA INTERNA

BANBAJIO

ESTADO DE CUENTA
PERIODO: **1 DE DICIEMBRE AL 31 DE DICIEMBRE DE 2016**
DIAS DEL PERIODO: **31**
NUMERO DE CLIENTE: **008879017**
R.F.C. **IMP060411B74**

INSTITUTO MUNICIPAL DE PLANEACION DE SAN LUIS POTOSI
CAMINO A LA PRESA NO 1555
COLONIA LOMAS 3A SECC
SAN LUIS POTOSI(SLP), MEXICO.
C.P. 78216

BANCO DEL BAJIO S.A., INSTITUCION DE BANCA MULTIPLE.
EJECUTIVO: GABINO DELGADO BALTAZAR
SUCURSAL: **SAN LUIS POTOSI 444-8127932**
AV. VENUSTIANO CARRANZA 708 COL. CENTRO
SAN LUIS POTOSI, S. L. P.
C.P. 78000

EMPRESA SOCIALMENTE RESPONSABLE

PRODUCTOS DE VISTA

CUENTA	CUENTA CLASICA 0088790170201	GAT NOMINAL[1] ANTES DE IMPUESTOS	NO APLICA
CLABE INTERBANCARIA[1]	030700900000116856	GAT REAL[1] ANTES DE IMPUESTOS	NO APLICA
SALDO PROMEDIO MENSUAL MINIMO REQUERIDO	$ 2,000.00	RENDIMIENTOS	$ 0.00
MONEDA	PESOS	COMISIONES EFECTIVAMENTE COBRADAS	$0.00
FECHA DE CORTE	31 DICIEMBRE 2016		

SALDO ANTERIOR	(+) DEPOSITOS	(-) CARGOS	SALDO ACTUAL
$ 7,362.16	$ 0.00	$ 5,100.00	$ 2,262.16

SALDO PROMEDIO		DIAS TRANSCURRIDOS		TASA ANUAL BRUTA		TASA ANUAL NETA		ISR[2]
DEL PERIODO	EN EL AÑO	DEL PERIODO	EN EL AÑO	DEL PERIODO	EN EL AÑO	DEL PERIODO	EN EL AÑO	
$ 5,029.90	$ 9,086.95	31	366	0.0000 %	0.0000 %	0.0000 %	0.0000 %	$ 0.00

DETALLE DE LA CUENTA: CUENTA CLASICA #0088790170201

FECHA	NO. REF. / DOCTO	DESCRIPCION DE LA OPERACION	DEPOSITOS	RETIROS	SALDO
		SALDO INICIAL			$ 7,362.16
9 DIC	26	CHEQUE PAGADO POR CAMARA DE COMPENSACION (PRESENTADO EL 08DIC2016) RFC CME020805238 BENEFICIARIO:COMVALE DE MEXICO SA DE CV		$ 2,000.00	$ 5,362.16
13 DIC	25	CHEQUE PAGADO POR CAMARA DE COMPENSACION (PRESENTADO EL 09DIC2016) RFC PBR9308303X2 BENEFICIARIO:PURIFICADORA BA DE CV		$ 200.00	$ 5,162.16
23 DIC	27	CHEQUE PAGADO POR CAMARA DE COMPENSACION (PRESENTADO EL 22DIC2016) RFC CME020805238 BENEFICIARIO:COMVALE DE MEXICO SA DE CV		$ 2,000.00	$ 3,162.16
27 DIC	28	CHEQUE PAGADO EN EFECTIVO		$ 900.00	$ 2,262.16
		SALDO TOTAL[4]			**$ 2,262.16**
		TOTAL DE MOVIMIENTOS EN EL PERIODO			**4**

INSTITUTO MUNICIPAL DE PLANEACION
IMPLAN
SAN LUIS POTOSI
CONTRALORIA INTERNA

ONTINUA EN LA SIGUIENTE PAGINA

ANEXO 5 A OFICIO IMPLAN 2016

Instituto Municipal de Planeación de San Luis Potosí

Conciliación Bancaria al 31 de Diciembre de 2016.

Bajío cta 88790170201

Saldo según bancos al 31 de Diciembre de 2016	2,262.16

Saldo según libros al 31 de Diciembre de 2016	2,262.16

INSTITUTO MUNICIPAL DE PLANEACIÓN
IMPLAN
SAN LUIS POTOSÍ
CONTRALORÍA INTERNA

IMPLAN
SAN LUIS POTOSI

Fecha: 26 Enero 2016

BANCO DEL BAJIO S.A.
GABINO DELGADO BALTAZAR
DIRECCIÓN: Av Venustiano Carranza 708 Col. Centro San Luis Potosí, S.L.P.
SUCURSAL: SAN LUIS POTOSI 8127932

PRESENTE.-

La Auditoría Superior del Estado de San Luis Potosí está llevando a cabo la revisión de nuestros registros, con saldos al 31 de diciembre de 2016, por lo cual, atentamente les solicitamos contestar el cuestionario adjunto, rogamos a ustedes tener presentes las siguientes indicaciones:

- Si la respuesta a alguna de las preguntas es "ninguno", favor de hacerlo constar así.
- Si los espacios son insuficientes, favor de indicar los totales y acompañar las relaciones respectivas.
- Sírvase acompañar su respuesta con los estados y relaciones correspondientes, a las cuentas y operaciones que muestre el saldo a la fecha que se indica.

En caso de no contar con la información solicitada al momento mucho agradeceremos su envío a las oficinas de la Auditoría Superior del Estado, con dirección en calle Pedro Vallejo No. 100, Zona Centro, C.P. 78000, teléfono 01 (444) 1441600, extensión 1755, en la ciudad de San Luis Potosí, S.L.P., o bien al correo electrónico aseslp@aseslp.gob.mx

Esperando ver favorecida nuestra petición a la mayor brevedad posible, agradecemos de antemano su colaboración al respecto.

INSTITUTO MUNICIPAL DE PLANEACIÓN
IMPLAN
SAN LUIS POTOSÍ
CONTRALORÍA INTERNA

ATENTAMENTE

Instituto Municipal de Planeación de San Luis Potosí

GABINO DELGADO B
26-01-2012

ATENTAMENTE

Arq. Alfonso Díaz de León Guillén
Director General

BANCO DEL BAJIO, S.A.
SUC. SAN LUIS POTOSI

IMPLAN
SAN LUIS POTOSÍ

41

OBLIGACIONES PREVISTAS EN LA LEY Y SU REFORMA	MECANISMO DE VERIFICACIÓN	Implementación		FECHA ESTIMADA DE CUMPLIMIENTO	Artículos de la LGCG	Comentarios
		SI	NO			
Guía para el cumplimiento de la Ley General de Contabilidad Gubernamental						
Ley General de Contabilidad Gubernamental						
1. Cuenta con Manuales de Contabilidad	Manual específico del Ente Público	X		1 DIA	artículo 20	
2. Registra en cuentas específicas de activo de los bienes muebles	Registro en subcuentas de las Cuentas Contables del Plan de Cuentas de los rubros 1.2.3, 1.2.4 y 1.2.5	X		1 DIA	artículo 23, fracciones I, II y III, y artículo 24	
3. Registra en cuentas específicas de activo de los bienes inmuebles	Registro en subcuentas de las Cuentas Contables del Plan de Cuentas de los rubros 1.2.3, 1.2.4 y 1.2.5	X		1 DIA	artículo 23, fracciones I, II y III, y artículo 24	
4. Registra contablemente las Inversiones en bienes de dominio público	Registro en subcuentas / Cuentas Contables del Plan de Cuentas 1.2.3.5 y 1.2.3.6 (construcciones en proceso)	X		1 DIA	artículo 26, párrafo segundo	
5. Realiza el registro auxiliar de monumentos arqueológicos, artísticos e históricos	Registro en subcuenta para cada tipo y clasificación de bien, conforme Lineamientos para el registro auxiliar sujeto a inventario de bienes arqueológicos, artísticos e históricos bajo custodia de los entes públicos / Cuentas de Orden e Inventario	X		1 DIA	artículo 25	
6. Realiza el inventarios físico de monumentos arqueológicos, artísticos e históricos	Registro en subcuenta para cada tipo y clasificación de bien, conforme Lineamientos para el registro auxiliar sujeto a inventario de bienes arqueológicos, artísticos e históricos bajo custodia de los entes públicos / Cuentas de Orden e Inventario	X		1 DIA	artículo 25	
7. Registra dentro de los 30 días hábiles en el inventario físico los bienes muebles que se adquieran	Subcuentas - Altas del Inventario / Cuentas Contables del Plan de Cuentas de los rubros 1.2.3, 1.2.4 y 1.2.5	X		1 DIA	artículo 27, párrafo segundo	
8. Realiza el levantamiento físico de bienes muebles	Subcuentas - Altas del Inventario / Cuentas Contables del Plan de Cuentas de los rubros 1.2.3, 1.2.4 y 1.2.5	X		1 DIA	artículos 23 y 27, párrafo primero	
9. Registra dentro de los 30 días hábiles en el inventario físico los bienes inmuebles que se adquieran	Subcuentas - Altas del Inventario / Cuentas Contables del Plan de Cuentas de los rubros 1.2.3, 1.2.4 y 1.2.5	X		1 DIA	artículo 27, párrafo segundo	
10. Realiza el levantamiento físico de bienes inmuebles	Subcuentas - Altas del Inventario / Cuentas Contables del Plan de Cuentas de los rubros 1.2.3, 1.2.4 y 1.2.5	X		1 DIA	artículos 23 y 27, párrafo primero	
11. Publica el inventario actualizado en internet	Publicación del inventario en las páginas de Internet o en otros medios de acceso público	X		1 DIA	artículo 27, párrafo segundo	
12. Realiza la baja de bienes muebles	Registro en subcuentas de las Cuentas Contables del Plan de Cuentas de los rubros 1.2.3, 1.2.4 y 1.2.5	X		1 DIA	artículo 28	
13. Realiza la baja de bienes inmuebles	Registro en subcuentas de las Cuentas Contables del Plan de Cuentas de los rubros 1.2.3, 1.2.4 y 1.2.5	X		1 DIA	artículo 28	
14. Registra las obras en proceso en una cuenta de activo, la cual refleja su grado de avance en forma objetiva y comparable	Registro en subcuentas / Cuentas Contables del Plan de Cuentas 1.2.3.5 y 1.2.3.6 (construcciones en proceso)	X		1 DIA	artículo 29	
15. Cuando se realiza la transición de una administración a otra los bienes que no se	Actas entrega - recepción	X		1 DIA	artículo 31	
16. La administración entrante realiza el registro e inventarios del punto señalado anteriormente	Subcuentas - inventario - Actas entrega - recepción	X		1 DIA	artículo 31	

INSTITUTO MUNICIPAL DE PLANEACIÓN
IMPLAN
SAN LUIS POTOSÍ
CONTRALORÍA INTERNA

41

42

OBLIGACIONES PREVISTAS EN LA LEY Y SU REFORMA	MECANISMO DE VERIFICACIÓN	Implementación		FECHA ESTIMADA DE CUMPLIMIENTO	Artículos de la LGCG	Comentarios
		SI	NO			
17. Registra en una cuenta activo los fideicomisos sin estructura orgánica y contratos análogos	Registro en Cuenta Contable del Plan de Cuentas 1.2.1.3, conforme a los Lineamientos que deberán observar los entes públicos para registrar en las cuentas de activo los fideicomisos sin estructura orgánica y contratos análogos, incluyendo mandatos	X		1 DIA	artículo 32	
18. Realiza los registros contables con base acumulativa	Registros en Cuentas de Orden Presupuestarias del Plan de Cuentas de los rubros 8.1 y 8.2 / Normas y Metodología para la Determinación de los Momentos Contables de los Ingresos y de los Egresos	X		1 DIA	artículo 34	
19. El gasto se registra en su fecha de realización	Registros en Cuentas de Orden Presupuestarias del Plan de Cuentas de los rubros 8.1 y 8.2 / Normas y Metodología para la Determinación de los Momentos Contables de los Ingresos y de los Egresos	X		1 DIA	artículo 34	
20. El ingreso se registra cuando exista jurídicamente derecho de cobro	Registros en Cuentas de Orden Presupuestarias del Plan de Cuentas de los rubros 8.1 y 8.2 / Normas y Metodología para la Determinación de los Momentos Contables de los Ingresos y de los Egresos	X		1 DIA	artículo 34	
21. Mantiene registro histórico de sus operaciones en los libros diario, mayor e inventarios y balances	Subcuentas y Cuentas Contables / Lineamientos Mínimos relativos al Diseño e Integración del Registro en los Libros Diario, Mayor e Inventarios y Balances (Registro Electrónico)	X		1 DIA	artículo 35	
22. Los registros auxiliares muestran los avances presupuestarios y contables	Cuentas de Orden Presupuestarias del Plan de Cuentas de los rubros 8.1 y 8.2 / Estado del Ejercicio del Presupuesto	X		1 DIA	artículo 36	
23. La lista de cuentas esta alineada al plan de cuentas emitido por el CONAC	Lista de Cuentas Aprobada por el área competente en materia de contabilidad gubernamental	X		1 DIA	artículo 37	
24. Realiza el registro de la etapa del presupuesto aprobado	Cuentas de Orden Presupuestarias del Plan de Cuentas de los rubros 8.2 / Normas y Metodología para la Determinación de los Momentos Contables de los Ingresos los Egresos / Capítulo VII del Manual de Contabilidad Gubernamental, Informe	X		1 DIA	artículo 38, fracción I	
25. Realiza el registro de la etapa del presupuesto modificado		X		1 DIA		
26. Realiza el registro de la etapa del presupuesto comprometido		X		1 DIA		
27. Realiza el registro de la etapa del presupuesto devengado		X		1 DIA		
28. Realiza el registro de la etapa del presupuesto ejercido		X		1 DIA		
29. Realiza el registro de la etapa del presupuesto pagado		X		1 DIA		
30. Realiza el registro de la etapa del presupuesto de ingreso estimado	Cuentas de Orden Presupuestarias del Plan de Cuentas de los rubros 8.1 / Normas y Metodología para la Determinación de los Momentos Contables de los Ingresos /	X		1 DIA	artículo 38, fracción II	
31. Realiza el registro de la etapa del presupuesto de ingreso modificado		X		1 DIA		
32. Realiza el registro de la etapa del presupuesto de ingreso devengado		X		1 DIA		
33. Realiza el registro de la etapa del presupuesto de ingreso recaudado		X		1 DIA		
34. Constituye Provisiones	Cuentas Contables del Plan de Cuentas de los rubros 2.1.7 y 2.2.6 / Tipos de Provisiones	X		1 DIA	artículo 39	
35. Revisa y ajusta periódicamente las provisiones para mantener su vigencia		X		1 DIA	artículo 39	
36. La contabilización de las operaciones presupuestarias y contables se respalda con la	Revisión de documental soporte	X		1 DIA	artículo 42	
37. Presenta y valúa los pasivos	Cuentas Contables del Pasivo / Valuación de Obligaciones, principalmente deuda pública	X		1 DIA	artículo 45	
38. Estado de Situación financiera	Estado de Situación financiera	X		1 DIA	artículo 48	
39. Estado de actividades	Estado de actividades	X		1 DIA	artículo 48	
40. Estado de variación en la hacienda pública	Estado de variación en la hacienda pública	X		1 DIA	artículo 48	
41. Estado de cambios en la situación financiera	Estado de cambios en la situación financiera	X		1 DIA	artículo 48	

INSTITUTO MUNICIPAL DE PLANEACIÓN IMPLAN SAN LUIS POTOSÍ CONTRALORÍA INTERNA

42

OBLIGACIONES PREVISTAS EN LA LEY Y SU REFORMA	MECANISMO DE VERIFICACIÓN	Implementación		FECHA ESTIMADA DE CUMPLIMIENTO	Artículos de la LGCG	Comentarios
		SI	NO			
42. Notas a los estados financieros	Notas a los estados financieros	X		1 DIA	artículo 48	
43. Estado analítico del activo	Estado analítico del activo	X		1 DIA	artículo 48	
44. Estado analítico de ingresos, del que se derivará la presentación en clasificación económica por fuente de financiamiento y concepto, incluyendo los ingresos excedentes generados;	Estado analítico de ingresos (presupuestal)	X		1 DIA	artículo 48	
Estado analítico del ejercicio del presupuesto de egresos del que se derivarán las siguientes clasificaciones (también deberá identificar los montos y adecuaciones	Estado analítico de egresos (presupuestal)	X		1 DIA	artículo 48	
45. Administrativa	Estado analítico de egresos (presupuestal)	X		1 DIA	artículo 48	
46. Económica	Estado analítico de egresos (presupuestal)	X		1 DIA	artículo 48	
47. Por objeto del gasto	Estado analítico de egresos (presupuestal)	X		1 DIA	artículo 48	
48. Funcional/Programática	Estado analítico de egresos (presupuestal)	X		1 DIA	artículo 48	
49. Dispone de clasificadores presupuestarios armonizados	Sistema Informático / Clasificador por Rubros de Ingresos / Clasificador por Tipo de Gasto/ Clasificador por Objeto del Gasto/ Clasificación Funcional del Gasto/ Clasificación Administrativa/ Clasificador por Fuentes de Financiamiento	X		1 DIA	Cuarto Transitorio	
50. Dispone de catálogos de bienes y las respectivas matrices de conversión con las características señaladas en los artículos 40 y 41, asimismo, de la norma y metodología que establezca los momentos contables de ingresos y gastos previstos en la ley	Cuentas Contables y Matrices de conversión / Sistema Informático /Auxiliares de Cuentas Contables	X		1 DIA	Cuarto Transitorio	
51. Cuenta con indicadores para medir los avances físico-financieros relacionados con los	Indicadores	X		1 DIA	Cuarto Transitorio	
52. Realiza los registros contables con base acumulativa y en apego a postulados básicos de contabilidad gubernamental armonizados en sus respectivos libros de diario, mayor e inventarios y balances	Sistema Informático / Libros Diario, Mayor e Inventarios y Balances (Registro Electrónico)	X		1 DIA	Cuarto Transitorio	
53. Incluye en la Cuenta Pública la relación de los bienes que componen su patrimonio	Cuenta Pública	X		1 DIA	artículo 23, último párrafo	
54. En la cuenta pública reporta los esquemas bursátiles y de coberturas financieras de los entes públicos	Cuenta Pública	X		1 DIA	artículo 46 último párrafo	
55. La información financiera, presupuestaria, programática y contable, es la base para la elaboración de la Cuenta Pública	Cuenta Pública	X		1 DIA	artículo 52, párrafo primero	
El contenido de la Cuenta Pública de los Municipios, contiene como mínimo la información contable y presupuestaria siguiente:	Cuenta Pública	X		1 DIA	artículo 55, con relación al artículo 48	
Información Financiera Gubernamental	Cuenta Pública	X		1 DIA	artículo 55, con relación al artículo 48	
Información contable, con la desagregación siguiente:	Cuenta Pública	X		1 DIA	artículo 55, con relación al artículo 48	
56. Estado de Situación financiera	Cuenta Pública	X		1 DIA	artículo 55, con relación al artículo 48	
57. Estado de variación en la hacienda pública	Cuenta Pública	X		1 DIA	artículo 55, con relación al artículo 48	
58. Estado de cambios en la situación financiera	Cuenta Pública	X		1 DIA	artículo 55, con relación al artículo 48	
59. Notas a los estados financieros	Cuenta Pública	X		1 DIA	artículo 55, con relación al artículo 48	
60. Estado analítico del activo	Cuenta Pública	X		1 DIA	artículo 55, con relación al artículo 48	
Información presupuestaria con la desagregación siguiente:	Cuenta Pública	X		1 DIA	artículo 55, con relación al artículo 48	
61. Estado analítico de ingresos, del que se derivará la presentación en clasificación económica por fuente de financiamiento y concepto, incluyendo los ingresos	Cuenta Pública	X		1 DIA	artículo 55, con relación al artículo 48	
Estado analítico del ejercicio del presupuesto de egresos del que se derivarán las siguientes clasificaciones (también deberá identificar los montos y adecuaciones	Cuenta Pública	X		1 DIA	artículo 55, con relación al artículo 48	
62. Administrativa	Cuenta Pública	X		1 DIA	artículo 55, con relación al artículo 48	
63. Económica	Cuenta Pública	X		1 DIA	artículo 55, con relación al artículo 48	

INSTITUTO MUNICIPAL DE PLANEACIÓN IMPLAN SAN LUIS POTOSÍ CONTRALORÍA INTERNA

43

OBLIGACIONES PREVISTAS EN LA LEY Y SU REFORMA	MECANISMO DE VERIFICACIÓN	Implementación		FECHA ESTIMADA DE CUMPLIMIENTO	Artículos de la LGCG	Comentarios
		SI	NO			
64. Por objeto del gasto	Cuenta Pública	X		1 DIA	artículo 55, con relación al artículo 48	
65. Se relaciona la información presupuestaria y programática con los objetivos y prioridades de la planeación del desarrollo, que forme parte de la Cuenta Pública	Cuenta Pública	X		1 DIA	artículo 55, con relación al artículo 48	
66. Forma parte de la Cuenta Pública los Resultados de la Evaluación del Desempeño	Cuenta Pública	X		1 DIA	artículo 55, con relación al artículo 48	
67. Implementar programas para que los pagos se hagan directamente en forma		X		1 DIA		
Otras Obligaciones		X		1 DIA		
Obligaciones sobre recursos federales transferidos / completo	Sistema Informático / Módulo Reportes Financieros	X		1 DIA	Artículo 70	
68. Mantener registros específicos de cada fondo, programa o convenio debidamente actualizados, identificados y controlados, así como la documentación	Sistema Informático / Módulo Reportes Financieros	X		1 DIA	Artículo 70, fracción I	
69. Cancelar la documentación comprobatoria del egreso con la leyenda "Operado" o como se establezca en las disposiciones locales, identificándose con el nombre del	Sistema Informático / Módulo Reportes Financieros	X		1 DIA	Artículo 70, fracción II	
70. Realizar en términos de la normativa que emita el consejo, el registro contable, presupuestario y patrimonial de las operaciones realizadas con los recursos federales	Sistema Informático / Módulo Reportes Financieros	X		1 DIA	Artículo 70, fracción III	
71. Dentro del registro contable a que se refiere la fracción anterior, concentrar en un solo apartado todas las obligaciones de garantía o pago causante de deuda pública	Sistema Informático / Módulo Reportes Financieros	X		1 DIA	Artículo 70, fracción IV	
72. Coadyuvar con la fiscalización de las cuentas públicas, conforme a lo establecido en el artículo 49, fracciones III y IV, de la Ley de Coordinación Fiscal y demás	Sistema Informático / Módulo Reportes Financieros	X		1 DIA	Artículo 70, fracción V	
73. Informar de forma pormenorizada el avance físico de las obras y acciones respectivas y, en su caso, la diferencia entre el monto de los recursos transferidos y aquéllos erogados, así	Sistema Informático / Módulo Reportes Financieros	X		1 DIA	Artículo 71	
Obligaciones sobre ejercicio y destino de los recursos federales transferidos	Sistema Informático / Módulo Reportes Financieros	X		1 DIA	Artículo 72, fracción I, II, III y IV	
74. Grado de avance en el ejercicio de los recursos federales transferidos;	Sistema Informático / Módulo Reportes Financieros	X		1 DIA	Artículo 72, fracción I	
75. Recursos aplicados conforme a reglas de operación y, en el caso de recursos locales, a las demás disposiciones aplicables;	Sistema Informático / Módulo Reportes Financieros	X		1 DIA	Artículo 72, fracción II	
76. Proyectos, metas y resultados obtenidos con los recursos aplicados, y	Sistema Informático / Módulo Reportes Financieros	X		1 DIA	Artículo 72, fracción III	
77. La demás información a que se refiere este Capítulo.	Sistema Informático / Módulo Reportes Financieros	X		1 DIA	Artículo 72, fracción IV	
78. Programas para que los pagos se hagan directamente en forma electrónica, mediante abono en cuenta de los beneficiarios	Sistema Informático / Módulo Reportes Financieros	X		1 DIA	Artículo 67	
79. Información sobre la aplicación de los recursos de FAIS	Sistema Informático / Módulo Reportes Financieros	X		1 DIA	Artículo 75	
80. Publicar en sus páginas de Internet a más tardar el último día hábil de abril su programa	Publicación en su página de Internet	X		1 DIA	artículo 79	
81. Publicar a más tardar a los 30 días posteriores a la conclusión de las evaluaciones, los resultados de las mismas e informar sobre las personas que realizaron dichas evaluaciones.	Publicación en su página de Internet	X		1 DIA	artículo 79, párrafo segundo	

ARQ. ALFONSO DÍAZ DE LEÓN GUILLÉN
DIRECTOR

INSTITUTO MUNICIPAL DE PLANEACIÓN
IMPLAN
SAN LUIS POTOSÍ
CONTRALORÍA INTERNA

44

INFORMACIÓN EN ARCHIVO ELECTRÓNICO DE DATOS QUE PERMITA SU USO INFORMÁTICO Y FACILITE SU PROCESAMIENTO

INSTITUTO MUNICIPAL DE PLANEACIÓN
IMPLAN
SAN LUIS POTOSÍ
CONTRALORÍA INTERNA

Nota: La información de este punto deberá de entregarse en archivo electrónico, acompañada de una breve descripción del contenido de los archivos electrónicos que se entregan.

El archivo electrónico comprende la información del periodo de 1 Enero 2016 a 31 Diciembre de 2016 y contiene lo siguiente:

a) Cuenta Publica

INSTITUTO MUNICIPAL DE PLANEACIÓN
IMPLAN
SAN LUIS POTOSÍ
CONTRALORÍA INTERNA

Alfonso Díaz de León Guillén

Instituto Municipal de Planeación de San Luis Potosí

Estado de Situación Financiera Del 1 de enero al 31 de diciembre de 2016	ENTE	
	2016	2015
ACTIVO		
Activo Circulante		
Efectivo y Equivalentes	2,262	263,283
Derechos a Recibir Efectivo o Equivalentes	194,233	34,695
Derechos a Recibir Bienes o Servicios	4,547	8,859
Inventarios		
Almacenes		
Estimación por Pérdida o Deterioro de Activos Circulantes		
Otros Activos Circulantes		
Total de Activos Circulantes	**201,042**	**306,837**
Activo No Circulante		
Inversiones Financieras a Largo Plazo		
Derechos a Recibir Efectivo o Equivalentes a Largo Plazo		
Bienes Inmuebles, Infraestructura y Construcciones en Proceso	25,249,744	25,249,744
Bienes Muebles	3,397,989	3,397,989
Activos Intangibles	25,000	25,000
Depreciación, Deterioro y Amortización Acumulada de Bienes	-4,106,580	-3,822,520
Activos Diferidos		
Estimación por Pérdida o Deterioro de Activos no Circulantes		
Otros Activos no Circulantes		
Total de Activos No Circulantes	**24,566,153**	**24,850,213**
TOTAL DEL ACTIVO	**24,767,195**	**25,157,050**
PASIVO		
Pasivo Circulante		
Cuentas por Pagar a Corto Plazo	2,099,827	2,099,901
Documentos por Pagar a Corto Plazo		
Porción a Corto Plazo de la Deuda Pública a Largo Plazo		
Títulos y Valores a Corto Plazo		
Pasivos Diferidos a Corto Plazo		
Fondos y Bienes de Terceros en Garantía y/o Administración a Corto		
Provisiones a Corto Plazo		
Otros Pasivos a Corto Plazo		
Total de Pasivos Circulantes	**2,099,827**	**2,099,901**
Pasivo No Circulante		
Cuentas por Pagar a Largo Plazo		
Documentos por Pagar a Largo Plazo		
Deuda Pública a Largo Plazo		
Pasivos Diferidos a Largo Plazo		
Fondos y Bienes de Terceros en Garantía y/o en Administración a Largo		
Provisiones a Largo Plazo		
Total de Pasivos No Circulantes	**0**	**0**
TOTAL DEL PASIVO	**2,099,827**	**2,099,901**
HACIENDA PÚBLICA/ PATRIMONIO		
Hacienda Pública/Patrimonio Contribuido	**18,166,091**	**18,166,091**
Aportaciones	18,166,091	18,166,091
Donaciones de Capital		
Actualización de la Hacienda Pública / Patrimonio		
Hacienda Pública/Patrimonio Generado	**4,501,276**	**4,891,058**
Resultados del Ejercicio (Ahorro / Desahorro)	-389,782	-800,626
Resultados de Ejercicios Anteriores	4,891,058	5,691,684
Revalúos		
Reservas		
Rectificaciones de Resultados de Ejercicios Anteriores		
Exceso o Insuficiencia en la Actualización de la Hacienda	**0**	**0**
Resultado por Posición Monetaria		
Resultado por Tenencia de Activos no Monetarios		
TOTAL HACIENDA PÚBLICA/PATRIMONIO	**22,667,367**	**23,057,149**
TOTAL DEL PASIVO Y HACIENDA PÚBLICA / PATRIMONIO	**24,767,194**	**25,157,050**

INSTITUTO MUNICIPAL DE PLANEACIÓN
IMPLAN
SAN LUIS POTOSÍ
CONTRALORÍA INTERNA

Estado de Actividades Del 1 de enero al 31 de diciembre de 2018	Ente 2018
INGRESOS Y OTROS BENEFICIOS	
Ingresos de la Gestión	0
Impuestos	
Cuotas y Aportaciones de Seguridad Social	
Contribuciones de Mejoras	
Derechos	
Productos de Tipo Corriente	
Aprovechamientos de Tipo Corriente	
Ingresos por Venta de Bienes y Servicios	
Ingresos no Comprendidos en las Fracciones de la Ley de Ingresos Causados en Ejercicios Fiscales Anteriores Pendientes de Liquidación o Pago	
Participaciones, Aportaciones, Transferencias, Asignaciones, Subsidios y Otras Ayudas	0
Participaciones y Aportaciones	
Transferencias, Asignaciones, Subsidios y Otras ayudas	
Otros Ingresos y Beneficios	4,480
Ingresos Financieros	4,480
Incremento por Variación de Inventarios	
Disminución del Exceso de Estimaciones por Pérdida o Deterioro u Obsolescencia	
Disminución del Exceso de Provisiones	
Otros Ingresos y Beneficios Varios	
Total de Ingresos y Otros Beneficios	4,480
GASTOS Y OTRAS PÉRDIDAS	
Gastos de Funcionamiento	103,513
Servicios Personales	1,227
Materiales y Suministros	88,088
Servicios Generales	14,198
Transferencias, Asignaciones, Subsidios y Otras Ayudas	0
Transferencias Internas y Asignaciones al Sector Público	
Transferencias al Resto del Sector Público	
Subsidios y Subvenciones	
Ayudas Sociales	
Pensiones y Jubilaciones	
Transferencias a Fideicomisos, Mandatos y Contratos Análogos	
Transferencias a la Seguridad Social	
Donativos	
Transferencias al Exterior	
Participaciones y Aportaciones	0
Participaciones	
Aportaciones	
Convenios	
Intereses, Comisiones y Otros Gastos de la Deuda Pública	0
Intereses de la Deuda Pública	
Comisiones de la Deuda Pública	
Gastos de la Deuda Pública	
Costo por Coberturas	
Apoyos Financieros	

INSTITUTO MUNICIPAL DE PLANEACIÓN
IMPLAN
SAN LUIS POTOSÍ
CONTRALORÍA INTERNA

Estado de Actividades Del 1 de enero al 31 de diciembre de 2016	ENTE 2016
Otros Gastos y Pérdidas Extraordinarias	**290,131**
Estimaciones, Depreciaciones, Deterioros, Obsolescencia y Amortizaciones	290,131
Provisiones	
Disminución de Inventarios	
Aumento por Insuficiencia de Estimaciones por Pérdida o Deterioro y Obsolescencia	
Aumento por Insuficiencia de Provisiones	
Otros Gastos	
Inversión Pública	**0**
Inversión Pública no Capitalizable	
Total de Gastos y Otras Pérdidas	**393,644**
Resultados del Ejercicio (Ahorro y Desahorro)	**-389,164**

ARQ. ALFONSO DIAZ DE LEON GUILLEN
DIRECTOR

INSTITUTO MUNICIPAL DE PLANEACION
IMPLAN
SAN LUIS POTOSÍ
CONTRALORÍA INTERNA

Consolidación 2016
Estado de Variación en la Hacienda Pública
Del 1 de enero al 31 de diciembre 2016
(pesos)

Ente Público: **INSTITUTO MUNICIPAL DE PLANEACION DE SAN LUIS POTOSI**

Concepto	Hacienda Pública/Patrimonio Contribuido	Hacienda Pública/Patrimonio Generado de Ejercicios	Hacienda Pública/Patrimonio Generado del Ejercicio	Ajustes por Cambios de Valor	TOTAL
Rectificaciones de Resultados de Ejercicios Anteriores	**0**	**0**	**0**	**0**	**0**
Patrimonio Neto Inicial Ajustado del Ejercicio	**0**	**0**	**0**	**0**	**0**
Aportaciones	0	0	0	0	0
Donaciones de Capital	0	0	0	0	0
Actualización de la Hacienda Pública/Patrimonio	0	0	0	0	0
Variaciones de la Hacienda Pública/Patrimonio Neto del Ejercicio	**0**	**0**	**-800,626**	**0**	**-800,626**
Resultados del Ejercicio (Ahorro/Desahorro)	0	0	-800,626	0	-800,626
Resultados de Ejercicios Anteriores	0	0	0	0	0
Revalúos	0	0	0	0	0
Reservas	0	0	0	0	0
Hacienda Pública/Patrimonio Neto Final del Ejercicio 2015	**0**	**0**	**-800,626**	**0**	**-800,626**
Cambios en la Hacienda Pública/Patrimonio Neto del Ejercicio 2016	**18,166,091**	**0**	**0**	**0**	**18,166,091**
Aportaciones	18,166,091	0	0	0	18,166,091
Donaciones de Capital	0	0	0	0	0
Actualización de la Hacienda Pública/Patrimonio	0	0	0	0	0
Variaciones de la Hacienda Pública/Patrimonio Neto del Ejercicio 2016	**0**	**4,891,058**	**411,462**	**0**	**5,302,520**
Resultados del Ejercicio (Ahorro/Desahorro)	0	0	411,462	0	411,462
Resultados de Ejercicios Anteriores	0	4,891,058	0	0	4,891,058
Revalúos	0	0	0	0	0
Reservas	0	0	0	0	0
Saldo Neto en la Hacienda Pública / Patrimonio 2016	**18,166,091**	**4,891,058**	**-389,164**	**0**	**22,667,985**

INSTITUTO MUNICIPAL DE PLANEACION
IMPLAN
SAN LUIS POTOSÍ
CONTRALORÍA INTERNA

49 50

INSTITUTO MUNICIPAL DE PLANEACIÓN
IMPLAN
SAN LUIS POTOSÍ
CONTRALORÍA INTERNA

Estado de Cambios en la Situación Financiera Del 1 de enero al 31 de diciembre de 2016	ENTE	
	Origen	Aplicación
Activo	**549,392**	**159,538**
Activo Circulante	**265,332**	**159,538**
Efectivo y Equivalentes	261,020	0
Derechos a Recibir Efectivo o Equivalentes	0	159,538
Derechos a Recibir Bienes o Servicios	4,312	0
Inventarios	0	0
Almacenes	0	0
Estimación por Pérdida o Deterioro de Activos Circulantes	0	0
Otros Activos Circulantes	0	0
Activo No Circulante	**284,060**	
Inversiones Financieras a Largo Plazo	0	0
Derechos a Recibir Efectivo o Equivalentes a Largo Plazo	0	0
Bienes Inmuebles, Infraestructura y Construcciones en Proceso	0	0
Bienes Muebles	0	0
Activos Intangibles	0	0
Depreciación, Deterioro y Amortización Acumulada de Bienes	284,060	0
Activos Diferidos	0	0
Estimación por Pérdida o Deterioro de Activos no Circulantes	0	0
Otros Activos no Circulantes	0	0
PASIVO	**0**	**73**
Pasivo Circulante		
Cuentas por Pagar a Corto Plazo	0	73
Documentos por Pagar a Corto Plazo	0	0
Porción a Corto Plazo de la Deuda Pública a Largo Plazo	0	0
Títulos y Valores a Corto Plazo	0	0
Pasivos Diferidos a Corto Plazo	0	0
Fondos y Bienes de Terceros en Garantía y/o Administración a Corto	0	0
Provisiones a Corto Plazo	0	0
Otros Pasivos a Corto Plazo	0	0
Pasivo No Circulante		
Cuentas por Pagar a Largo Plazo	0	0
Documentos por Pagar a Largo Plazo	0	0
Deuda Pública a Largo Plazo	0	0
Pasivos Diferidos a Largo Plazo	0	0
Fondos y Bienes de Terceros en Garantía y/o en Administración a	0	0
Provisiones a Largo Plazo	0	0
HACIENDA PÚBLICA/ PATRIMONIO		
Hacienda Pública/Patrimonio Contribuido		
Aportaciones	0	0
Donaciones de Capital	0	0
Actualización de la Hacienda Pública / Patrimonio	0	0
Hacienda Pública/Patrimonio Generado	**410,844**	**0**
Resultados del Ejercicio (Ahorro / Desahorro)	410,844	0
Resultados de Ejercicios Anteriores	0	800,626
Revalúos	0	0
Reservas	0	0
Rectificaciones de Resultados de Ejercicios Anteriores	0	0
Exceso o Insuficiencia en la Actualización de la Hacienda		
Resultado por Posición Monetaria	0	0
Resultado por Tenencia de Activos no Monetarios	0	0

Estado de Flujos de Efectivo Del 1 de enero al 31 de diciembre de 2016	ENTE 2016
Flujos de Efectivo de las Actividades de Operación	
Origen	**0**
Impuestos	0
Cuotas y Aportaciones de Seguridad Social	0
Contribuciones de mejoras	0
Derechos	0
Productos de Tipo Corriente	0
Aprovechamientos de Tipo Corriente	0
Ingresos por Venta de Bienes y Servicios	0
Ingresos no Comprendidos en las Fracciones de la Ley de Ingresos Causados en Ejercicios Fiscales Anteriores Pendientes de Liquidación o Pago	0
Participaciones y Aportaciones	0
Transferencias, Asignaciones y Subsidios y Otras ayudas	0
Otros Origenes de Operación	0
Aplicación	**261,021**
Servicios Personales	1,227
Materiales y Suministros	88,088
Servicios Generales	14,198
Transferencias Internas y Asignaciones al Sector Público	0
Transferencias al resto del Sector Público	0
Subsidios y Subvenciones	0
Ayudas Sociales	0
Pensiones y Jubilaciones	0
Transferencias a Fideicomisos, Mandatos y Contratos Análogos	0
Transferencias a la Seguridad Social	0
Donativos	0
Transferencias al Exterior	0
Participaciones	0
Aportaciones	0
Convenios	0
Otros Aplicaciones de Operación	157,508
Flujos Netos de Efectivo por Actividades de Operación	**-261,021**
Flujos de Efectivo de las Actividades de Inversión	
Origen	**0**
Bienes Inmuebles, Infraestructura y Construcciones en Proceso	0
Bienes Muebles	0
Otros Origenes de Inversión	0
Aplicación	**0**
Bienes Inmuebles, Infraestructura y Construcciones en Proceso	
Bienes Muebles	
Otras Aplicaciones de Inversión	
Flujos Netos de Efectivo por Actividades de Inversión	**0**
Flujo de Efectivo de las Actividades de Financiamiento	
Origen	**0**
Endeudamiento Neto	
Interno	
Externo	
Otros Origenes de Financiamiento	

INSTITUTO MUNICIPAL DE PLANEACIÓN
IMPLAN
SAN LUIS POTOSÍ
CONTROL

Estado de Flujos de Efectivo Del 1 de enero al 31 de diciembre de 2016	ENTE 2016
Aplicación	0
Servicios de la Deuda	
Interno	
Externo	
Otras Aplicaciones de Financiamiento	
Flujos netos de Efectivo por Actividades de Financiamiento	0
Incremento/Disminución Neta en el Efectivo y Equivalentes al Efectivo	-261,021
Efectivo y Equivalentes al Efectivo al inicio del Ejercicio	263,283
Efectivo y Equivalentes al Efectivo al final del Ejercicio	2,262

INSTITUTO MUNICIPAL DE PLANEACIÓN
IMPLAN
SAN LUIS POTOSÍ
CONTRALORÍA INTERNA

54

IMPLAN

NOMBRE OFICIAL DEL ENTE INSTITUTO MUNICIPAL DE PLANEACION DE SAN LUIS POTOSI, S.L.P.
CUENTA PÚBLICA DEL EJERCICIO FISCAL 2016
FECHA DE ENTREGA: 30 ENERO 2017

DOCUMENTACIÓN QUE INTEGRA EL EXPEDIENTE	LEGAJO	FOLIO		OBSERVACIONES
		DEL	AL	
I. INFORMACIÓN CONTABLE				
a) Estado de Actividades (2016 - 2015)	1	O1	O2	
b) Estado de Situación Financiera; (2016-2015)	1	O3	O3	
c) Estado de Variación en la Hacienda Publica;(2015 a 2016)	1	O4	O4	
d) Estado de Cambios en la Situación Financiera; (2016-2015)	1	O5	O6	
e) Estado de Flujo de Efectivo (de 2015 al 2016)	1	O7	O8	
g) Notas a los Estados Financieros. (de Desgloce, de Memoria, de Gestión)	1	O9	13	
h) Estado Analítico del Activo;	1	14	14	
II. INFORMACIÓN PRESUPUESTARIA				
a) Estado analítico de ingresos, del que se derivará la presentación en clasificación económica por fuente de financiamiento y concepto, incluyendo los ingresos excedentes generados;	2	15	16	
b) Estado analítico del ejercicio del presupuesto de egresos del que se derivarán las siguientes clasificaciones:				
i. Administrativa;	2	17	17	
ii. Económica;	2	18	18	
iii. Por objeto del gasto, y	2	19	19	
iv. Funcional	2	20	20	
III. ANEXOS				
1. Relación de bienes muebles que componen el patrimonio.	3	21	28	
2. Relación de bienes inmuebles que componen el patrimonio.	3	29	29	
3. Reporte de esquemas bursátiles y de coberturas financieras.	3	N/A	N/A	
4. Información respecto del ejercicio y destino del gasto federalizado y reintegros.	3	N/A	N/A	
5. Relación de las cuentas bancarias productivas específicas, en las cuales se depositaron los recursos federales transferidos, por cualquier concepto, durante el ejercicio fiscal 2016.	3	N/A	N/A	
6. Conciliación entre los ingresos presupuestarios y contables.	3	30	30	
7. Conciliación entre los egresos presupuestarios y contables.	3	30	30	
8. Balanza de comprobación.	3	31	31	
9. Clasificación programática.	3	N/A	N/A	
10. Estado Presupuestal por Unidad Administrativa, Programa, Proyecto y Fuente de Financiamiento.	3	N/A	N/A	
11. Estado Analítico de la Deuda y Otros Pasivos.	3	32	32	
12. Endeudamiento Neto.	3	33	33	
13. Intereses de la Deuda.	3	34	34	
14. Indicadores.	3	35	35	
15. Estados de cuenta bancarios (no generados de internet) y sus conciliaciones bancarias.	3	36	39	
16. Confirmación de saldos bancarios de las cuentas de la entidad al 31 de diciembre de 2016	3	40	40	

INSTITUTO MUNICIPAL DE PLANEACION
IMPLAN
SAN LUIS POTOSÍ
CONTRALORÍA INTERNA

DOCUMENTACIÓN QUE INTEGRA EL EXPEDIENTE	LEGAJO	FOLIO		OBSERVACIONES
		DEL	AL	
17. Guía de cumplimiento del CONAC.	3	41	44	
18. Relación de obras terminadas y operando.	3	N/A	N/A	
19. Relacion de obras en proceso.	3	N/A	N/A	
20. Estatus de procedimientos civiles, penales, laborales.	3	N/A	N/A	
21. Formato 1 Estado de Situación Financiera Detalllado LDF	3	N/A	N/A	
22. Formato 2 Informe Analítico de la Deuda Pública y Otros Pasivos LDF	3	N/A	N/A	
23. Formato 3 Informe Analítico de Obligaciones Diferentes de Financiamientos LDF	3	N/A	N/A	
24. Formato 4 Balance Presupuestario LDF	3	N/A	N/A	
25. Formato 5 Estado Analítico de Ingresos Detallado LDF	3	N/A	N/A	
26. Formato 6a Estado Analítico del Ejercicio del Presupuesto de Egresos Detallado (Clasificación por Objeto del Gasto) LDF	3	N/A	N/A	
27. Formato 6b Estado Analítico del Ejercicio del Presupuesto de Egresos Detallado (Clasificación Administrativa) LDF	3	N/A	N/A	
28. Formato 6c Estado Analítico del Ejercicio del Presupuesto de Egresos Detallado (Clasificación Funcional) LDF	3	N/A	N/A	
29. Formato 6d Estado Analítico del Ejercicio del Presupuesto de Egresos Detallado (Clasificación por Servicios Personales por Categoría) LDF	3	N/A	N/A	
IV. ARCHIVOS ELECTRÓNICOS				
1. Respaldo con la información financiera del sistema de contabilidad que esté utilizando la entidad.	4	45	45	
2. Respaldo de las nóminas de los pagos efectuados a funcionarios y empleados (semanal/quincenal)	4	N/A	N/A	
3. Actas de las sesiones del Órgano de Gobierno.	4	45	45	
4. Archivos de excel y word con la información contable, presupuestal y anexos que integran la Cuenta Pública.	4	45	45	
V. DATOS PARA CONSOLIDACIÓN				
1. Estado de Situación Financiera; (2016 y 2015)	5	46	46	
2. Estado de Actividades (2016)	5	47	48	
3. Estado de Variación en la Hacienda Publica; (2015 a 2016)	5	49	49	
4. Estado de Cambios en la Situación Financiera; (Origen y Aplicación)	5	50	50	
5. Estado de Flujo de Efectivo (2016 y 2015)	5	51	52	
VI. OTROS				
1. Acta donde el Órgano de Gobierno sancionó la Cuenta Pública.				
2. Oficio donde se remitió al Municipio la Cuenta Pública para la integración del tomo correspondiente.				
3. Otros (especificar)				
4				
5				
6				

INSTITUTO MUNICIPAL DE PLANEACIÓN
IMPLAN
SAN LUIS POTOSÍ
CONTRALORÍA INTERNA

ARQ, ALFONSO DIAZ DE LEON GUILLEN

interapas
un esfuerzo compartido

ACTAS DE JUNTA DE GOBIERNO DEL AÑO 2016.

CENTESIMA QUINCUAGESIMA QUINTA SESIÓN ORDINARIA DE LA JUNTA DE GOBIERNO DEL ORGANISMO INTERMUNICIPAL METROPOLITANO DE AGUA POTABLE, ALCANTARILLADO, SANEAMIENTO Y SERVICIOS CONEXOS DE LOS MUNICIPIOS DE CERRO DE SAN PEDRO, SAN LUIS POTOSÍ Y SOLEDAD DE GRACIANO SÁNCHEZ.

En la ciudad de San Luís Potosí, S. L. P, siendo las **18:00 horas del día Lunes 30 de Enero del año Dos Mil Diecisiete, se da inicio el Acta Centésima Quincuagésima Quinta Sesión Ordinaria** de la Junta de Gobierno del Organismo Intermunicipal Metropolitano de Agua Potable, Alcantarillado, Saneamiento y Servicios Conexos de los Municipios de Cerro de San Pedro, San Luís Potosí y Soledad de Graciano Sánchez, cita en la sala de juntas del INTERAPAS, ubicada en Avenida de Los Pintores numero 3, en la Colonia Los Filtros; con el siguiente Orden del Día:

erapas
o compartido

1. Lista de Asistencia.
2. Declaración de Quórum Legal.
3. Aprobación del Acta Centésima Quincuagésima Cuarta Sesión Ordinaria de fecha 15 de Diciembre del año 2016.
4. Presentación, y en su caso Aprobación de los Estados Financieros de Diciembre 2016.
5. Presentación y en su caso Aprobación de la Cuenta Publica 2016.
6. Presentación y en su caso Aprobación de los Manuales de Organización y Procedimientos Internos de INTERAPAS.
7. Asuntos Generales

0005643

CONGRESO DEL ESTADO
LXI LEGISLATURA
31 ENE. 2017
OFICIALIA MAYOR
OFICIALIA DE PARTES
SAN LUIS POTOSI, S.L.P.

1.- Lista de Asistencia.

NOMBRE	REPRESENTANTE
LIC. RICARDO GALLARDO JUÁREZ	PRESIDENTE MUNICIPAL DEL H. AYUNTAMIENTO DE SAN LUIS POTOSÍ Y PRESIDENTE DE LA JUNTA DE GOBIERNO DE INTERAPAS
ING. GILBERTO HERNÁNDEZ VILLAFUERTE	VOCAL Y PRESIDENTE MUNICIPAL DEL H. AYUNTAMIENTO DE SOLEDAD DE GRACIANO SANCHEZ
C. ÁNGEL DE JESÚS NAVA LOREDO	VOCAL Y PRESIDENTE MUNICIPAL DEL H. AYUNTAMIENTO DE CERRO DE SAN PEDRO
LIC. JESUS ALFONSO MEDINA SALAZAR	VOCAL Y DIRECTOR DE LA COMISIÓN ESTATAL DE AGUA
ING. GERARDO ZERMEÑO PÉREZ	VOCAL Y PRESIDENTE DEL CONSEJO CONSULTIVO, REPRESENTANTE ANTE LA JUNTA DE GOBIERNO POR USUARIOS COMERCIALES
ING. PEDRO MARTINEZ ABAROA	VOCAL Y REPRESENTANTE ANTE LA JUNTA DE GOBIERNO POR USUARIOS INDUSTRIAL
C.P. CARLOS CALDERÓN OTERO	VOCAL Y REPRESENTANTE ANTE LA JUNTA DE GOBIERNO POR USUARIOS DOMESTICOS
ING. CÉSAR AUGUSTO CONTRERAS MALIBRÁN	VOCAL Y REGIDOR DEL H. AYUNTAMIENTO DE SAN LUIS POTOSI
C. JUANA IDALIA GALLEGOS BARRÓN.	VOCAL Y REGIDORA DEL H. AYUNTAMIENTO DE SOLEDAD DE GRACIANO SANCHEZ
C. AMELIA NAVA ARISTA	VOCAL Y REGIDOR DEL H. AYUNTAMIENTO DE CERRO DE SAN PEDRO
C.P.C. JESÚS SALVADOR GONZÁLEZ MARTÍNEZ	CONTRALOR INTERNO DE INTERAPAS
ING. ALFREDO ZUÑIGA HERVERTH	SECRETARIO Y DIRECTOR GENERAL

2.- Declaratoria del Quórum Legal

Una vez que se paso lista de asistencia y se constató que existe el Quórum necesario de conformidad con el Artículo 97 de la Ley de Aguas para el Estado de San Luís Potosí, **el Lic. Ricardo Gallardo Juárez, Presidente de la Junta de Gobierno de INTERAPAS, declara validos los acuerdos que en ella se tomen, se continúa con el siguiente punto del orden del día.**

ACUERDO 1/SO/155/2017
Una vez que se pasó lista de asistencia se constató que existe el Quórum Legal por mayoría necesario; El Presidente de la Junta de Gobierno de INTERAPAS, de conformidad con el Artículo 97 de la Ley de Aguas para el Estado de San Luis Potosí, declara válidos los acuerdos que en ésta se tomen.

3.- Aprobación del Acta Centésima Quincuagésima Cuarta Sesión Ordinaria de fecha 15 de Diciembre del año 2016.

Una vez leídas y puestas a consideración de los miembros de la Junta de Gobierno el Acta de la Centésima Quincuagésima Cuarta Sesión Ordinaria de fecha 15 de Diciembre del año 2016, se somete a aprobación de los citados miembros la referida acta.

ACUERDO 2/SO/155/2017
Se acuerda y aprueba por mayoría de votos de los Integrantes presentes de la Junta de Gobierno **el Acta Centésima Quincuagésima Cuarta Sesión Ordinaria de fecha 15 de Diciembre del año 2016.**

4.- Presentación, y en su caso Aprobación de los Estados Financieros de Diciembre 2016.

ORGANISMO INTERMUNICIPAL METROPOLITANO DE AGUA POTABLE, ALCANTARILLADO, SANEAMIENTO Y SERVICIOS CONEXOS DE LOS MUNICIPIOS DE CERRO DE SAN PEDRO, SAN LUIS POTOSÍ Y SOLEDAD DE GRACIANO SÁNCHEZ
INTERAPAS
ESTADO DE SITUACIÓN FINANCIERA
AL 31 DE DICIEMBRE DE 2016

ACTIVO	2016 - 12	2015 - 12
ACTIVO CIRCULANTE		
Efectivo y Equivalentes	161,442,649.64	69,654,565.65
Derechos a Recibir Efectivo o Equivalentes	649,272,776.48	878,853,596.52
Derechos a Recibir Bienes o Servicios	5,812,789.48	3,340,345.09
Inventarios	1,387,454.26	144,100.55
Almacenes	469,172.57	915,602.40
Estimación por Pérdida o Deterioro de Activos Circulantes	-931,713.28	-931,713.28
Otros Activos Circulantes	4,434,134.72	3,358,441.47
TOTAL DE ACTIVO CIRCULANTE	**821,887,263.87**	**955,334,938.40**

ORGANISMO INTERMUNICIPAL METROPOLITANO DE AGUA POTABLE, ALCANTARILLADO, SANEAMIENTO Y SERVICIOS CONEXOS DE LOS MUNICIPIOS DE CERRO DE SAN PEDRO, SAN LUIS POTOSÍ Y SOLEDAD DE GRACIANO SÁNCHEZ
INTERAPAS
ESTADO DE SITUACIÓN FINANCIERA
AL 31 DE DICIEMBRE DEL 2016

ACTIVO NO CIRCULANTE		
Inversiones Financieras a Largo Plazo	44,145,840.29	41,854,238.81
Bienes Inmuebles, Infraestructura y Construcciones en Proces	1,680,974,946.90	1,585,245,570.03
Bienes Muebles	134,101,663.43	119,170,400.04
Activos Intangibles	1,989,986.40	3,022,630.57
Depreciación, Deterioro y Amortización Acumulada de Bienes e	-440,166,312.50	-378,695,076.57
Activos Diferidos	519,179.78	7,330,827.15
TOTAL DE ACTIVO NO CIRCULANTE	**1,421,565,304.30**	**1,377,928,590.03**
TOTAL DE ACTIVO	**2,243,452,568.17**	**2,333,263,528.43**

ORGANISMO INTERMUNICIPAL METROPOLITANO DE AGUA POTABLE, ALCANTARILLADO, SANEAMIENTO Y SERVICIOS CONEXOS DE LOS MUNICIPIOS DE CERRO DE SAN PEDRO, SAN LUIS POTOSÍ Y SOLEDAD DE GRACIANO SÁNCHEZ
INTERAPAS
ESTADO DE SITUACIÓN FINANCIERA
AL 31 DE DICIEMBRE DEL 2016

PASIVO	2016 - 12	2015 - 12
PASIVO CIRCULANTE		
Cuentas por Pagar a Corto Plazo	209,553,783.45	294,991,055.29
Pasivos Diferidos a Corto Plazo	2,880,418.69	1,384,456.04
Provisiones a Corto Plazo	1,586.00	1,586.00
Otros Pasivos a Corto Plazo	3,009,810.19	0.00
TOTAL DE PASIVO CIRCULANTE	**215,445,598.33**	**296,377,097.33**
PASIVO NO CIRCULANTE		
Documentos por Pagar a Largo Plazo	177,262,172.21	177,262,172.21
TOTAL DE PASIVO NO CIRCULANTE	**177,262,172.21**	**177,262,172.21**
TOTAL DE PASIVO	**392,707,770.54**	**473,639,269.54**

ORGANISMO INTERMUNICIPAL METROPOLITANO DE AGUA POTABLE, ALCANTARILLADO, SANEAMIENTO Y SERVICIOS CONEXOS DE LOS MUNICIPIOS DE CERRO DE SAN PEDRO, SAN LUIS POTOSÍ Y SOLEDAD DE GRACIANO SÁNCHEZ
INTERAPAS
ESTADO DE SITUACIÓN FINANCIERA
AL 31 DE DICIEMBRE DEL 2016

HACIENDA PÚBLICA/PATRIMONIO		
HACIENDA PÚBLICA/PATRIMONIO CONTRIBUIDO		
Aportaciones	28,653,021.32	28,653,021.32
Donaciones de Capital	568,283,175.03	529,868,250.64
TOTAL DE HACIENDA PÚBLICA/PATRIMONIO CONTRIBUIDO	**596,936,196.35**	**558,521,271.96**
HACIENDA PÚBLICA /PATRIMONIO GENERADO		
AHORRO	219,212,938.83	152,133,859.06
Resultados de Ejercicios Anteriores	1,034,257,500.82	1,148,672,119.53
Rectificaciones de Resultados de Ejercicios Anteriores	338,161.63	297,008.34
TOTAL DE HACIENDA PÚBLICA /PATRIMONIO GENERADO	**1,253,808,601.28**	**1,301,102,986.93**
TOTAL DE HACIENDA PÚBLICA/PATRIMONIO	**1,850,744,797.63**	**1,859,624,258.89**
TOTAL DE PASIVO Y HACIENDA PÚBLICA/PATRIMONIO	**2,243,452,568.17**	**2,333,263,528.43**

ORGANISMO INTERMUNICIPAL METROPOLITANO DE AGUA POTABLE, ALCANTARILLADO, SANEAMIENTO Y SERVICIOS CONEXOS DE LOS MUNICIPIOS DE CERRO DE SAN PEDRO, SAN LUIS POTOSÍ Y SOLEDAD DE GRACIANO SÁNCHEZ
INTERAPAS

ESTADO DE SITUACIÓN FINANCIERA
AL 31 DE DICIEMBRE DEL 2016

CUENTAS DE ORDEN

ORDEN JUICIOS			
Demandas Judicial en Proceso de Resolución	3,787,108.50	Resolución de Demandas en Proceso Judicial	- 3,787,108.50
DERECHOS CONAGUA			
DERECHOS DE DESCARGA (ADHESION A DECRETO)	41,911,382.29	DERECHOS DE DESCARGA (ADHESION A DECRETO)	- 41,911,382.29
LEY DE INGRESOS			
Ley de Ingresos Estimada	1,049,684,718.00		
Ley de Ingresos por Ejecutar	0.00		
Modificaciones a la Ley de Ingresos Estimada	57,345,205.88		
Ley de Ingresos Devengada	-165,154,294.97		
Ley de Ingresos Recaudada	-827,185,217.15		
SUMA LEY DE INGRESOS	0.00		
PRESUPUESTO DE EGRESOS			
Presupuesto de Egresos Aprobado	-1,049,684,718.00		
Presupuesto de Egresos por Ejercer	51,790,421.98		
Modificaciones al Presupuesto de Egresos Aprobado	57,345,205.88		
Presupuesto de Egresos Comprometido	11,254,269.51		
Presupuesto de Egresos Devengado	197,596,976.61		
Presupuesto de Egresos Ejercido	55,170.89		
Presupuesto de Egresos Pagado	731,832,673.13		
SUMA PRESUPUESTO DE EGRESOS	0.00		

"Bajo Protesta de decir verdad declaramos que los Estados Financieros y sus notas, son razonablemente correctos y son responsabilidad del emisor"

C.P. María Isabel Cantú Sánchez
Subdirector de Contabilidad

Ing. Alfredo Zuñiga Herverth
Director General

C. Mario Alberto Ibarra Guerrero
Enc.Despacho Direcciones Administración y Finanzas

ORGANISMO INTERMUNICIPAL METROPOLITANO DE AGUA POTABLE, ALCANTARILLADO, SANEAMIENTO Y SERVICIOS CONEXOS DE LOS MUNICIPIOS DE CERRO DE SAN PEDRO, SAN LUIS POTOSÍ Y SOLEDAD DE GRACIANO SÁNCHEZ
INTERAPAS

ESTADO DE ACTIVIDADES
DEL 01 DE ENERO DE 2016 AL 31 DE DICIEMBRE DE 2016 (ACUMULADO)

	2016 - 12	2015 - 12
INGRESOS Y OTROS BENEFICIOS		
INGRESOS DE GESTIÓN	**928,173,452.22**	**815,933,361.49**
Derechos	871,483,952.17	815,918,539.75
Productos de Tipo Corriente	56,684,836.28	0.00
Aprovechamientos de Tipo Corriente	4,663.77	14,821.74
PARTICIPACIONES, APORTACIONES, TRANSFERENCIAS, ASIGNACIONES,	**57,615,090.81**	**24,243,715.49**
Participaciones y Aportaciones	57,615,090.81	24,243,715.49
OTROS INGRESOS Y BENEFICIOS	**6,629,441.34**	**7,271,115.56**
Ingresos Financieros	5,958,309.74	2,876,205.53
Otros Ingresos y Beneficios Varios	671,131.60	4,394,910.03
TOTAL INGRESOS Y OTROS BENEFICIOS	**992,417,984.37**	**847,448,192.54**

ORGANISMO INTERMUNICIPAL METROPOLITANO DE AGUA POTABLE, ALCANTARILLADO, SANEAMIENTO Y SERVICIOS CONEXOS DE LOS MUNICIPIOS DE CERRO DE SAN PEDRO, SAN LUIS POTOSÍ Y SOLEDAD DE GRACIANO SÁNCHEZ INTERAPAS

ESTADO DE ACTIVIDADES
DEL 01 DE ENERO DE 2016 AL 31 DE DICIEMBRE DE 2016 (ACUMULADO)

GASTOS Y OTRAS PÉRDIDAS		
GASTOS DE FUNCIONAMIENTO	**665,175,343.89**	**590,898,776.33**
Servicios Personales	196,392,341.05	190,834,566.47
Materiales y Suministros	33,442,726.79	20,317,496.67
Servicios Generales	435,340,276.05	379,746,713.29
TRANSFERENCIAS, ASIGNACIONES, SUBSIDIOS Y OTRAS	**45,502,345.61**	**46,581,579.39**
Ayudas Sociales	45,176,000.91	46,313,289.39
Donativo	326,344.70	268,290.00
OTROS GASTOS Y PÉRDIDAS EXTRAORDINARIAS	**62,527,356.04**	**57,833,977.76**
Estimaciones, Depreciaciones, Deterioros, Obsolescencia y Am	62,503,880.10	57,771,507.60
Otros Gastos	23,475.94	62,470.16
TOTAL GASTOS Y OTRAS PÉRDIDAS	**773,205,045.54**	**695,314,333.48**
RESULTADO DEL EJERCICIO (AHORRO/DESAHORRO)	**219,212,938.83**	**152,133,859.06**

C.P. María Isabel Cantú Sánchez
Subdirector de Contabilidad

C. Mario Alberto Ibarra Guerrero
Encargado Dirección de Administración y Finanzas

Ing. Alfredo Zuñiga Herverth
Director General

"Bajo Protesta de decir verdad declaramos que los Estados Financieros y sus notas, son razonablemente correctos y son responsabilidad del emisor."

ORGANISMO INTERMUNICIPAL METROPOLITANO DE AGUA POTABLE, ALCANTARILLADO, SANEAMIENTO Y SERVICIOS CONEXOS DE LOS MUNICIPIOS DE CERRO DE SAN PEDRO, SAN LUIS POTOSÍ Y SOLEDAD DE GRACIANO SÁNCHEZ

ESTADO DE VARIACIONES EN LA HACIENDA PÚBLICA

DEL 01 DE ENERO DEL 2016 AL 31 DE DICIEMBRE DEL 2016

CONCEPTO	HACIENDA PÚBLICA/PATRIMONIO CONTRIBUIDO	HACIENDA PÚBLICA/PATRIMONIO GENERADO DE EJERCICIOS ANTERIORES	HACIENDA PÚBLICA/PATRIMONIO GENERADO DEL EJERCICIO	AJUSTES POR CAMBIOS DE VALOR	TOTAL
RECTIFICACIONES DE RESULTADOS DE EJERCICIOS ANTERIORES					
Patrimonio Neto Inicial Ajustado del Ejercicio	512,158,485.06	1,006,909,412.62	163,290,865.22	0.00	1,682,358,762.90
RECTIFICACIONES DE RESULTADOS DE EJERCICIOS ANTERIORES					
Rectificaciones de Resultados de Ejercicios Anteriores	0.00	297,008.34	0.00	0.00	297,008.34
Aportaciones	0.00	0.00	0.00	0.00	0.00
Donaciones de Capital	46,362,786.90	0.00	0.00	0.00	46,362,786.90
Actualización de la Hacienda Pública/Patrimonio	0.00	0.00	0.00	0.00	0.00
VARIACIONES DE LA HACIENDA PÚBLICA/PATRIMONIO NETO DEL EJERCICIO					
Resultados del Ejercicio (Ahorro/ Desahorro)	0.00	0.00	152,133,859.06	0.00	152,133,859.06
Resultados de Ejercicios Anteriores	0.00	141,762,706.91	-163,290,865.22	0.00	-21,528,158.31
HACIENDA PÚBLICA/PATRIMONIO NETO FINAL DEL EJERCICIO 31 DE DICIEMBRE DEL 2015	**558,521,271.96**	**1,148,969,127.87**	**152,133,859.06**	**0.00**	**1,859,624,258.89**

ORGANISMO INTERMUNICIPAL METROPOLITANO DE AGUA POTABLE, ALCANTARILLADO, SANEAMIENTO Y SERVICIOS CONEXOS DE LOS MUNICIPIOS DE CERRO DE SAN PEDRO, SAN LUIS POTOSÍ Y SOLEDAD DE GRACIANO SÁNCHEZ

ESTADO DE VARIACIONES EN LA HACIENDA PÚBLICA

DEL 01 DE ENERO DEL 2016 AL 31 DE DICIEMBRE DEL 2016

CONCEPTO	HACIENDA PÚBLICA/PATRIMONIO CONTRIBUIDO	HACIENDA PÚBLICA/PATRIMONIO GENERADO DE EJERCICIOS ANTERIORES	HACIENDA PÚBLICA/PATRIMONIO GENERADO DEL EJERCICIO	AJUSTES POR CAMBIOS DE VALOR	TOTAL
RECTIFICACIONES DE RESULTADOS DE EJERCICIOS ANTERIORES					
Rectificaciones de Resultados de Ejercicios Anteriores.	0.00	41,153.29	0.00	0.00	41,153.29
CAMBIOS EN LA HACIENDA PÚBLICA/PATRIMONIO NETO DEL EJERCICIO					
Aportaciones	0.00	0.00	0.00	0.00	0.00
Donaciones de Capital	38,414,924.39	0.00	0.00	0.00	38,414,924.39
Actualización de la Hacienda Pública/Patrimonio	0.00	0.00	0.00	0.00	0.00
VARIACIONES DE LA HACIENDA PÚBLICA/PATRIMONIO NETO DEL EJERCICIO					
Resultados del Ejercicio (Ahorro/ Desahorro)	0.00	0.00	219,212,938.83	0.00	219,212,938.83
Resultados de Ejercicios Anteriores	0.00	-114,414,618.71	-152,133,859.06	0.00	-266,548,477.77
SALDO NETO EN LA HACIENDA PÚBLICA/PATRIMONIO 31 DE DICIEMBRE DEL 2016	**596,936,196.35**	**1,034,595,662.46**	**219,212,938.83**	**0.00**	**1,850,744,797.63**

C.P. Maria Isabel Cantú Sánchez
Subdirector de Contabilidad

C. Mario Alberto Ibarra Guerrero
Enc.Despacho Direcciones Administración y Finanzas

Ing. Alfredo Zuñiga Herverth
Director General.

"Bajo Protesta de decir verdad declaramos que los Estados Financieros y sus notas, son razonablemente correctos y son responsabilidad del emisor"

ORGANISMO INTERMUNICIPAL METROPOLITANO DE AGUA POTABLE, ALCANTARILLADO, SANEAMIENTO Y SERVICIOS CONEXOS DE LOS MUNICIPIOS DE CERRO DE SAN PEDRO, SAN LUIS POTOSÍ Y SOLEDAD DE GRACIANO SÁNCHEZ

ESTADO ANALÍTICO DEL ACTIVO

DEL 01 DE ENERO DEL 2016 AL 31 DE DICIEMBRE DEL 2016

	Concepto	Saldo Inicial	Cargos del Periodo	Abonos del Periodo	Saldo Final	Variación del Periodo
ACTIVO						
ACTIVO CIRCULANTE						
111.0.0.00.00.0000	Efectivo y Equivalentes	69,654,565.65	20,959,239,367.97	20,867,451,283.98	161,442,649.64	91,788,083.99
112.0.0.00.00.0000	Derechos a Recibir Efectivo o Equivalentes	878,853,596.52	2,780,373,090.49	3,009,953,910.53	649,272,776.48	-229,580,820.04
113.0.0.00.00.0000	Derechos a Recibir Bienes o Servicios	3,340,345.09	6,489,476.99	4,017,032.60	5,812,789.48	2,472,444.39
114.0.0.00.00.0000	Inventarios	144,100.55	2,004,485.00	761,131.29	1,387,454.26	1,243,353.71
115.0.0.00.00.0000	Almacenes	915,602.40	22,168,501.58	22,614,931.41	469,172.57	-446,429.83
116.0.0.00.00.0000	Estimación por Pérdida o Deterioro de Activos Circulantes	-931,713.28	0.00	0.00	-931,713.28	0.00
119.0.0.00.00.0000	Otros Activos Circulantes	3,358,441.47	1,075,693.25	0.00	4,434,134.72	1,075,693.25

interapas

ORGANISMO INTERMUNICIPAL METROPOLITANO DE AGUA POTABLE, ALCANTARILLADO, SANEAMIENTO Y SERVICIOS CONEXOS DE LOS MUNICIPIOS DE CERRO DE SAN PEDRO, SAN LUIS POTOSÍ Y SOLEDAD DE GRACIANO SÁNCHEZ

ESTADO ANALÍTICO DEL ACTIVO

DEL 01 DE ENERO DEL 2016 AL 30 DE NOVIEMBRE DEL 2016

	Concepto	Saldo Inicial	Cargos del Periodo	Abonos del Periodo	Saldo Final	Variación del Periodo
ACTIVO NO CIRCULANTE						
121.0.0.00.00.0000	Inversiones Financieras a Largo Plazo	41,854,238.81	18,688,152,633.12	18,685,430,375.63	44,576,496.30	2,722,257.49
123.0.0.00.00.0000	Bienes Inmuebles, Infraestructura y Construcciones en Proces	1,585,245,570.03	143,374,962.86	46,543,992.47	1,682,076,540.44	96,830,970.41
124.0.0.00.00.0000	Bienes Muebles	119,170,400.04	13,368,937.77	32,000.00	132,504,337.81	13,333,937.77
125.0.0.00.00.0000	Activos Intangibles	3,022,630.57	0.00	945,209.49	2,077,421.08	-945,209.49
126.0.0.00.00.0000	Depreciación, Deterioro y Amortización Acumulada de Bienes e	-378,695,076.57	0.00	56,606,182.87	-435,301,259.44	-56,606,182.87
127.0.0.00.00.0000	Activos Diferidos	7,330,627.15	12,409.74	0.00	7,343,236.89	12,409.74
TOTAL		2,333,263,528.43	40,174,462,206.13	39,941,645,630.84	2,565,200,103.72	232,936,575.29

C.P. Maria Isabel Cantú Sánchez
Elaboro: Subdirector de Contabilidad

C. Mario Alberto Ibarra Guerrero
Reviso: Enc.Despacho Direcciones Administración y Finanzas

Ing. Alfredo Zuñiga Herverth
Autorizo: Director General.

"Bajo Protesta de decir verdad declaramos que los Estados Financieros y sus notas, son razonablemente correctos y son responsabilidad del emisor"

interapas

ORGANISMO INTERMUNICIPAL METROPOLITANO DE AGUA POTABLE, ALCANTARILLADO, SANEAMIENTO Y SERVICIOS CONEXOS DE LOS MUNICIPIOS DE CERRO DE SAN PEDRO, SAN LUIS POTOSÍ Y SOLEDAD DE GRACIANO SÁNCHEZ

ESTADO ANALÍTICO DEL ACTIVO

DEL 01 DE ENERO DEL 2016 AL 31 DE DICIEMBRE DEL 2016

	Concepto	Saldo Inicial	Cargos del Periodo	Abonos del Periodo	Saldo Final	Variación del Periodo
ACTIVO NO CIRCULANTE						
121.0.0.00.00.0000	Inversiones Financieras a Largo Plazo	41,854,238.81	20,744,325,705.60	20,742,034,104.12	44,145,840.29	2,291,601.48
123.0.0.00.00.0000	Bienes Inmuebles, Infraestructura y Construcciones en Proces	1,585,245,570.03	152,630,291.28	56,900,914.41	1,680,974,946.90	95,729,376.87
124.0.0.00.00.0000	Bienes Muebles	119,170,400.04	14,963,263.39	32,000.00	134,101,663.43	14,931,263.39
125.0.0.00.00.0000	Activos Intangibles	3,022,630.57	0.00	1,032,644.17	1,989,986.40	-1,032,644.17
126.0.0.00.00.0000	Depreciación, Deterioro y Amortización Acumulada de Bienes e	-378,695,076.57	426,479.79	61,897,715.72	-440,166,312.50	-61,471,235.93
127.0.0.00.00.0000	Activos Diferidos	7,330,627.15	12,440.30	6,824,087.67	519,179.76	-6,811,647.37
TOTAL		2,333,263,528.43	44,683,708,796.64	44,773,519,755.90	2,243,452,568.17	[illegible]810,960.26

C.P. Maria Isabel Cantú Sánchez
Subdirector de Contabilidad

C. Mario Alberto Ibarra Guerrero
Enc.Despacho Direcciones Administración y Finanzas

Ing. Alfredo Zuñiga Herverth
Director General.

"Bajo Protesta de decir verdad declaramos que los Estados Financieros y sus notas, son razonablemente correctos y son responsabilidad del emisor"

interapas

Organismo Intermunicipal Metropolitano de Agua Potable, Alcantarillado, Saneamiento y Servicios Conexos de los Municipios de Cerro de San Pedro, San Luis Potosi y Soledad de Graciano Sanchez.

(INTERÁPAS)

Estado Analitico de la Deuda y Otros Pasivos
Del 01 de Enero al 31 de Diciembre de 2016

Denominación de las Deudas	Moneda de Contratación	Institución o País Acreedor	Saldo Inicial del Periodo	Saldo Final del Periodo
DEUDA PÚBLICA				
Deuda				
A.- Realito	Nacional	Banorte	0	0
B.- Programa de Mejora Integral (MIG)	Nacional	Banorte	0	0
C.- Morro	Nacional	Banorte	0	0
Otros Pasivos (Circulante) (D)			278,656,679.60	209,553,783.45
Total Deuda y Otros Pasivos			278,656,679.60	209,553,783.45

interapas

Organismo Intermunicipal Metropolitano de Agua Potable, Alcantarillado, Saneamiento y Servicios Conexos de los Municipios de Cerro de San Pedro, San Luis Potosi y Soledad de Graciano Sanchez.

(INTERAPAS)

Estado Analitico de la Deuda y Otros Pasivos
Del 01 de Enero al 31 de Diciembre de 2016

Nota: (A)

El INTERAPAS tiene contratado con BANORTE, por un importe de $ 47,453,669.99 una linea de credito en cuenta corriente contingente e irrevocable para el pago de la contraprestacion del proyecto del REALITO, en caso de que INTERAPAS no pueda pagar. Hasta la fecha no se ha ejercido la linea de credito al cierre de este Periodo. De acuerdo al contrato el organismo por mantener la linea de credito se paga una comision del 2.5% (dos punto cinco por ciento) del importe de credito fijado en la Claúsula actualizado de acuerdo al INPC.

Nota: (B)

El INTERAPAS tiene un monto contratado con BANORTE, por un importe de 42,133,251.00 de una linea de credito en cuenta corriente contingente e irrevocable para el pago de la contraprestacion del acuerdo al programa de mejora Integral (MIG). Derivado a que en Sesion extraordinaria de Junta de Gobierno del INTERAPAS celebrada el 28 de Julio de 2016, por mayoria de votos se decidio no continuar con las obras y acciones del programa MIG, Se procedera a realizar los tramites respectivos ante el banco acreditante BANORTE para la cancelacion de la linea de credito suscrita con fecha 07 de marzo del 2013.

Nota: (C)

El INTERAPAS tiene un monto contratado con BANORTE, por un importe de $ 10,219,144.00 de una linea de credito en cuenta corriente contingente e irrevocable para el pago de la contraprestacion del acuerdo EL MORRO en caso de que el INTERAPAS no pueda Pagar. Hasta la fecha no se ha ejercido ningun monto sobre dicha linea de credito al cierre de este Periodo, de acuerdo al clontrato el organismo por mantener esta linea de credito paga una comision anual de 2.5% (dos punto cinco por ciento) del importe de credito fijado actualizado al INPC.

C. P. Maria Isabel Cantú Sánchez
Subdirector de Contabilidad

C. Mario Alberto Ibarra Guerrero
Encargado del Despacho de las Direcciones de Administración y Finanzas

Ing. Alfredo Zuñiga Herverth
Director General

"Bajo Protesta de decir verdad declaramos que los Estados Financieros y sus notas, son razonablemente correctos y son responsabilidad del emisor"

ORGANISMO INTERMUNICIPAL METROPOLITANO DE AGUA POTABLE, ALCANTARILLADO, SANEAMIENTO Y SERVICIOS CONEXOS DE LOS MUNICIPIOS DE CERRO DE SAN PEDRO, SAN LUIS POTOSÍ Y SOLEDAD DE GRACIANO SÁNCHEZ

interapas

ESTADO ANALÍTICO DE INGRESOS PRESUPUESTALES

POR RUBRO DE INGRESOS

DEL 01 DE ENERO DE 2016 AL 31 DE DICIEMBRE DE 2016

RUBRO DE INGRESOS	INGRESOS ESTIMADOS	AMPLIACIONES Y REDUCCIONES	MODIFICADO	DEVENGADO	RECAUDADO	% DE AVANCE DE LA RECAUDACIÓN	INGRESOS EXCEDENTES
DERECHO POR PRESTACION DE SERVICIOS	887,197,718.00	-17,026,678.88	870,171,039.12	871,483,952.17	705,981,409.86	80%	-181,216,308.14
ACCESORIOS	160,000.00	0.00	160,000.00	592,659.35	574,109.35	359%	414,109.35
PRODUCTO DE TIPO CORRIENTE	0.00	56,091,700.00	56,091,700.00	56,684,836.28	56,684,836.28	100%	56,684,836.28
PRODUCTOS DE CAPITAL	3,000,000.00	0.00	3,000,000.00	5,958,309.74	6,325,107.06	211%	3,325,107.06
APROVECHAMIENTOS DE TIPO CORRIENTE	0.00	0.00	0.00	4,663.77	4,663.77	100%	4,663.77
CONVENIOS	159,327,000.00	-96,410,227.00	62,916,773.00	57,615,090.81	57,615,090.81	36%	-101,711,909.19
TOTAL	**1,049,684,718.00**	**-57,345,205.88**	**992,339,512.12**	**992,339,512.12**	**827,185,217.15**	**79%**	**-222,499,500.85**

C.P. Maria Isabel Cantú Sánchez
Subdirector de Contabilidad

C.Mario Alberto Ibarra Guerrero
Encargado Direccion de Administracion y Finanzas

Ing. Alfredo Zuñiga Herverth
Director General

"Bajo protesta de decir verdad declaramos que los Estados Financieros y sus notas son razonablemente correctos y son responsabilidad del emisor"

ORGANISMO INTERMUNICIPAL METROPOLITANO DE AGUA POTABLE, ALCANTARILLADO, SANEAMIENTO Y SERVICIOS CONEXOS DE LOS MUNICIPIOS DE CERRO DE SAN PEDRO, SAN LUIS POTOSÍ Y SOLEDAD DE GRACIANO SÁNCHEZ

interapas

ESTADO ANALÍTICO DE INGRESOS PRESUPUESTALES

POR FUENTE DE FINANCIAMIENTO

DEL 01 DE ENERO DE 2016 AL 31 DE DICIEMBRE DE 2016

FUENTE DE FINANCIAMIENTO	INGRESOS ESTIMADOS	AMPLIACIONES Y REDUCCIONES	MODIFICADO	DEVENGADO	RECAUDADO	% DE AVANCE DE LA RECAUDACIÓN	INGRESOS EXCEDENTES
RECURSOS PROPIOS	890,357,718.00	-17,026,678.88	873,331,039.12	878,039,584.03	712,885,289.06	80%	-177,472,428.94
RECURSO FEDERAL	76,527,000.00	31,181,473.00	107,708,473.00	114,225,678.69	114,225,678.69	149%	37,698,678.69
RECURSO ESTATAL	0.00	0.00	0.00	74,249.40	74,249.40	100%	74,249.40
RECURSO MUNICIPAL	82,800,000.00	-71,500,000.00	11,300,000.00	0.00	0.00	0%	-82,800,000.00
TOTAL	**1,049,684,718.00**	**-57,345,205.88**	**992,339,512.12**	**992,339,512.12**	**827,185,217.15**	**79%**	**-222,499,500.85**

C.P. Maria Isabel Cantú Sánchez
Subdirector de Contabilidad

C.Mario Alberto Ibarra Guerrero
Encargado Direccion de Administracion y Finanzas

Ing. Alfredo Zuñiga Herverth
Director General

"Bajo protesta de decir verdad declaramos que los Estados Financieros y sus notas son razonablemente correctos y son responsabilidad del emisor"

interapas

ORGANISMO INTERMUNICIPAL METROPOLITANO DE AGUA POTABLE, ALCANTARILLADO, SANEAMIENTO Y SERVICIOS CONEXOS DE LOS MUNICIPIOS DE CERRO DE SAN PEDRO, SAN LUIS POTOSÍ Y SOLEDAD DE GRACIANO SÁNCHEZ

ESTADO ANALÍTICO DEL EJERCICIO DEL PRESUPUESTO DE EGRESOS

CLASIFICACIÓN POR OBJETO DEL GASTO

DEL 01 DE ENERO DE 2016 AL 31 DE DICIEMBRE DE 2016

CAPÍTULO DEL GASTO		PRESUPUESTO DE EGRESOS APROBADO	AMPLIACIONES/ REDUCCIONES	MODIFICADO	COMPROMETIDO	DEVENGADO	EJERCIDO	PAGADO	SUBEJERCICIO
1000	SERVICIOS PERSONALES	193,331,000.00	3,093,541.11	196,424,541.11	196,424,541.11	196,392,341.05	178,844,020.40	178,788,849.51	32,200.06
2000	MATERIALES Y SUMINISTROS	30,132,532.00	5,487,977.66	35,620,509.66	35,620,504.41	33,587,504.40	23,745,543.98	23,745,543.98	2,033,005.26
3000	SERVICIOS GENERALES	455,316,179.00	-21,007,010.97	434,309,168.03	434,202,560.97	430,357,020.41	334,408,088.10	334,408,088.10	3,952,147.62
4000	TRANSFERENCIAS, ASIGNACIONES, SUBSIDIOS Y OTRAS AYUDAS	75,973,412.00	-30,397,895.79	45,575,516.21	45,575,515.61	45,502,345.61	206,314.70	200,314.70	73,170.00
5000	BIENES MUEBLES, INMUEBLES E INTANGIBLES	8,317,180.00	13,259,900.33	21,577,080.33	16,075,941.21	14,931,283.30	13,450,556.57	13,450,556.57	6,645,816.94
6000	INVERSIÓN PÚBLICA	165,760,000.00	-51,955,173.76	113,804,826.24	67,622,156.31	63,480,475.25	54,725,690.23	54,725,690.23	50,318,350.99
SUB-TOTAL		928,830,303.00	-81,518,661.40	847,311,641.60	795,521,219.62	784,256,950.11	605,470,193.98	605,415,023.09	63,054,691.49
9000	DEUDA PUBLICA	120,854,415.00	24,173,455.52	145,027,870.52	145,027,870.52	145,027,870.52	126,217,650.04	126,217,650.04	0.00
TOTAL		1,049,684,718.00	-57,345,205.88	992,339,512.12	940,549,090.14	929,284,820.63	731,687,844.02	731,632,673.13	63,054,691.49

C.P. Irma Aguiñaga Arbilla
Subdirector de Recursos Financieros

C. Mario Alberto Ibarra Guerrero
Encargado Dirección de Administración y Finanzas

Ing. Alfredo Zuñiga Herverth
Director General

"Bajo protesta de decir verdad declaramos que los Estados Financieros y sus notas son razonablemente correctos y son responsabilidad del emisor"

interapas

ORGANISMO INTERMUNICIPAL METROPOLITANO DE AGUA POTABLE, ALCANTARILLADO, SANEAMIENTO Y SERVICIOS CONEXOS DE LOS MUNICIPIOS DE CERRO DE SAN PEDRO, SAN LUIS POTOSÍ Y SOLEDAD DE GRACIANO SÁNCHEZ

ESTADO ANALÍTICO DEL EJERCICIO DEL PRESUPUESTO DE EGRESOS

CLASIFICACIÓN ADMINISTRATIVA

DEL 01 DE ENERO DE 2016 AL 31 DE DICIEMBRE DE 2016

CLASIFICACIÓN ADMINISTRATIVA		PRESUPUESTO DE EGRESOS APROBADO	AMPLIACIONES/ REDUCCIONES	MODIFICADO	COMPROMETIDO	DEVENGADO	EJERCIDO	PAGADO	SUBEJERCICIO
	INTERAPAS	928,830,303.00	-81,518,661.40	847,311,641.60	795,521,219.62	784,256,950.11	605,470,193.98	605,415,023.09	63,054,691.49
SUB-TOTAL		928,830,303.00	-81,518,661.40	847,311,641.60	795,521,219.62	784,256,950.11	605,470,193.98	605,415,023.09	63,054,691.49
	INTERAPAS	120,854,415.00	24,173,455.52	145,027,870.52	145,027,870.52	145,027,870.52	126,217,650.04	126,217,650.04	0.00
TOTAL		1,049,684,718.00	-57,345,205.88	992,339,512.12	940,549,090.14	929,284,820.63	731,687,844.02	731,632,673.13	63,054,691.49

C.P. Irma Aguiñaga Arbilla
Subdirector de Recursos Financieros

C. Mario Alberto Ibarra Guerrero
Encargado Dirección de Administración y Finanzas

Ing. Alfredo Zuñiga Herverth
Director General

"Bajo protesta de decir verdad declaramos que los Estados Financieros y sus notas son razonablemente correctos y son responsabilidad del emisor"

interapas

ORGANISMO INTERMUNICIPAL METROPOLITANO DE AGUA POTABLE, ALCANTARILLADO, SANEAMIENTO Y SERVICIOS CONEXOS DE LOS MUNICIPIOS DE CERRO DE SAN PEDRO, SAN LUIS POTOSÍ Y SOLEDAD DE GRACIANO SÁNCHEZ

ESTADO ANALÍTICO DEL EJERCICIO DEL PRESUPUESTO DE EGRESOS

POR CATEGORÍA PROGRAMÁTICA

DEL 01 DE ENERO DE 2016 AL 31 DE DICIEMBRE DE 2016

CLASIFICADOR PROGRAMÁTICO		PRESUPUESTO DE EGRESOS APROBADO	AMPLIACIONES/ REDUCCIONES	MODIFICADO	COMPROMETIDO	DEVENGADO	EJERCIDO	PAGADO	SUBEJERCICIO
E	Prestación de Servicios Públicos	893,925,148.02	-76,932,514.53	816,992,633.49	765,215,739.88	753,996,087.16	578,231,343.49	578,204,691.05	62,996,546.33
J	Pensiones y Jubilaciones	31,928,223.78	-10,010,799.05	21,917,424.73	21,917,322.97	21,880,983.56	19,153,046.63	19,124,528.18	36,441.17
L	Obligaciones de cumplimiento de resolución jurisdiccional	0.00	4,141,359.93	4,141,359.93	4,141,359.93	4,140,899.45	4,140,899.45	4,140,899.45	460.48
O	Apoyo a la función pública y mejoramiento de la gestión	2,976,931.20	1,283,292.25	4,260,223.45	4,246,796.84	4,238,979.94	3,944,904.41	3,944,904.41	21,243.51
SUB-TOTALES		928,830,303.00	-81,518,661.40	847,311,641.60	795,521,219.62	784,256,950.11	605,470,193.98	605,415,023.09	63,054,691.49
H	Adeudos de ejercicios fiscales anteriores	120,854,415.00	24,173,455.52	145,027,870.52	145,027,870.52	145,027,870.52	126,217,650.04	126,217,650.04	0.00
TOTAL		1,049,684,718.00	-57,345,205.88	992,339,512.12	940,549,090.14	929,284,820.63	731,687,844.02	731,632,673.13	63,054,691.49

ORGANISMO INTERMUNICIPAL METROPOLITANO DE AGUA POTABLE, ALCANTARILLADO, SANEAMIENTO Y SERVICIOS CONEXOS DE LOS MUNICIPIOS DE CERRO DE SAN PEDRO, SAN LUIS POTOSÍ Y SOLEDAD DE GRACIANO SÁNCHEZ

interapas

ADECUACION PRESUPUESTAL AL CIERRE DEL EJERCICIO 2016

RUBRO DE INGRESOS	PRESUPUESTO MODIFICADO JUNTA DE GOBIERNO CENTESIMA QUINCUAGESIMA DEL 18 DE AGOSTO DE 2016	AUMENTOS O DISMINUCIONES	ADECUACION PRESUPUESTAL A DICIEMBRE DEL 2016
DERECHO POR PRESTACION DE SERVICIOS	887,197,718.00	-17,026,678.88	870,171,039.12
ACCESORIOS	160,000.00	0.00	160,000.00
DERECHOS NO COMPRENDIDOS EN LEY DE INGRESOS EJERCICIOS ANTERIORES	56,091,700.00	0.00	56,091,700.00
PRODUCTO DE TIPO CORRIENTE	3,000,000.00	0.00	3,000,000.00
PRODUCTOS DE CAPITAL	-	0.00	-
CONVENIOS	130,416,773.00	-67,500,000.00	62,916,773.00
TOTAL	***1,076,866,191.00***	***- 84,526,678.88***	***992,339,512.12***

C.P. Irma Aguñaga Arbilla
Subdirector de Recursos Financieros

C. Mario Alberto Ibarra Guerrero
Encargado Dirección de Administración y Finanzas

Ing. Alfredo Zuñiga Herveth
Director General

ORGANISMO INTERMUNICIPAL METROPOLITANO DE AGUA POTABLE, ALCANTARILLADO, SANEAMIENTO Y SERVICIOS CONEXOS DE LOS MUNICIPIOS DE CERRO DE SAN PEDRO, SAN LUIS POTOSÍ Y SOLEDAD DE GRACIANO SÁNCHEZ

interapas

ADECUACION PRESUPUESTAL AL CIERRE DEL EJERCICIO 2016

CAPÍTULO DEL GASTO	SERVICIOS PERSONALES	PRESUPUESTO MODIFICADO JUNTA DE GOBIERNO CENTÉSIMA QUINCUAGESIMA DEL 19 DE AGOSTO DE 2016	AMPLIACIONES/ REDUCCIONES	ADECUACION PRESUPUESTAL A DICIEMBRE DEL 2016
SERVICIOS PERSONALES				
1100	REMUNERACIONES AL PERSONAL DE CARÁCTER PERMANENTE	$ 68,555,737.64	- 5,037,152.32	63,518,585.32
1200	REMUNERACIONES AL PERSONAL DE CARÁCTER TRANSITORIO	$ 12,160,327.76	2,178,206.89	14,338,534.67
1300	REMUNERACIONES ADICIONALES Y ESPECIALES	$ 31,267,145.24	- 2,965,814.71	28,301,330.53
1400	SEGURIDAD SOCIAL	$ 1,850,000.00	- 1,795,000.00	55,000.00
1500	OTRAS PRESTACIONES SOCIALES Y ECONÓMICAS	$ 85,931,669.73	4,279,420.66	90,211,090.39
1000		$ 199,764,880.89	-$ 3,340,339.48	$ 196,424,541.11
MATERIALES Y SUMINISTROS				
2100	MATERIALES DE ADMINISTRACIÓN, EMISIÓN DE DOCUMENTOS Y ARTÍCULOS OFICIALES	$ 3,635,332.24	- 904,059.52	2,731,272.72
2200	ALIMENTOS Y UTENSILIOS	$ 612,809.82	- 281,572.16	331,237.66
2300	MATERIAS PRIMAS Y MATERIALES DE PRODUCCIÓN Y COMERCIALIZACIÓN	$ 1,706,193.91	- 171,557.11	1,534,636.80
2400	MATERIALES Y ARTÍCULOS DE CONSTRUCCIÓN Y DE REPARACIÓN	$ 12,098,327.63	92,720.80	12,166,048.43
2500	PRODUCTOS QUÍMICOS, FARMACÉUTICOS Y DE LABORATORIO	$ 11,985,808.98	- 4,453,481.78	7,532,327.20
2600	COMBUSTIBLES, LUBRICANTES Y ADITIVOS	$ 11,578,162.61	- 2,021,710.94	9,556,451.67
2700	VESTUARIO, BLANCOS, PRENDAS DE PROTECCIÓN Y ARTÍCULOS DEPORTIVOS	$ 671,681.01	- 136,124.47	535,556.54
2900	HERRAMIENTAS, REFACCIONES Y ACCESORIOS MENORES	$ 1,327,264.62	- 116,285.96	1,210,978.66
2000		$ 43,612,880.82	- 7,992,071.14	35,620,809.68
SERVICIOS GENERALES				
3100	SERVICIOS BÁSICOS	$ 155,109,151.32	- 15,601,235.79	139,507,915.53
3200	SERVICIOS DE ARRENDAMIENTO	$ 789,299.63	- 93,670.62	695,629.01
3300	SERVICIOS PROFESIONALES, CIENTÍFICOS, TÉCNICOS Y OTROS SERVICIOS	$ 12,323,628.94	- 2,755,106.27	9,566,621.67
3400	SERVICIOS FINANCIEROS, BANCARIOS Y COMERCIALES	$ 6,210,697.98	- 657,300.11	5,553,397.87
3500	SERVICIOS DE INSTALACIÓN, REPARACIÓN, MANTENIMIENTO Y CONSERVACIÓN	$ 8,624,962.93	3,399,004.23	11,923,967.16
3600	SERVICIOS DE COMUNICACIÓN SOCIAL Y PUBLICIDAD	$ 3,524,946.39	- 1,234,190.05	2,290,756.34
3700	SERVICIOS DE TRASLADO Y VIÁTICOS	$ 240,286.88	- 164,032.44	76,254.44
3800	SERVICIOS OFICIALES	$ 487,716.93	- 93,620.73	394,096.20
3900	OTROS SERVICIOS GENERALES	$ 288,663,934.65	- 24,365,304.24	264,298,630.41
3000		$ 475,914,623.25	- 41,666,455.22	434,308,168.03
TRANSFERENCIAS, ASIGNACIONES, SUBSIDIOS Y OTRAS AYUDAS				
4400	AYUDAS SOCIALES	$ 54,710,000.00	- 9,533,999.09	45,176,000.91
4800	DONATIVOS	$ 399,515.30	-	399,515.30
4000		$ 55,109,515.30	- 9,533,999.09	45,575,516.21
BIENES MUEBLES, INMUEBLES E INTANGIBLES				
5100	MOBILIARIO Y EQUIPO DE ADMINISTRACIÓN	$ 2,855,461.92	- 73,588.84	2,781,873.08
5200	MOBILIARIO Y EQUIPO EDUCACIONAL Y RECREATIVO	$ 35,468.00	-	35,468.00
5400	VEHÍCULOS Y EQUIPO DE TRANSPORTE	$ 5,267,929.03	-	5,267,929.03
5600	MAQUINARIA, OTROS EQUIPOS Y HERRAMIENTAS	$ 13,371,412.18	100,398.04	13,471,810.22
5900	ACTIVOS INTANGIBLES	$ 27,180.00	- 27,180.00	-
5000		$ 21,577,451.13	- 370.80	21,577,080.33
INVERSIÓN PÚBLICA				
6100	OBRA PÚBLICA EN BIENES DE DOMINIO PÚBLICO	$ 136,446,436.76	- 22,770,854.29	113,677,582.46
6200	OBRA PÚBLICA EN BIENES PROPIOS	$ 127,243.76	-	127,243.76
6000		$ 136,676,680.63	- 22,770,854.29	113,804,826.24
SUB-TOTAL				
DEUDA PUBLICA				
9900	ADEUDOS DE EJERCICIOS FISCALES ANTERIORES (ADEFAS)	$ 144,311,459.38	716,411.14	145,027,870.52
9000		$ 144,311,459.38	716,411.14	145,027,870.52
TOTAL		1,075,996,191.00	- 84,526,678.88	992,339,512.12

En uso de la voz el C. Mario Alberto Ibarra Guerrero, en su calidad de Encargado de las Direcciones de Administración y Finanzas y con anuencia de los integrantes de la Junta de Gobierno comenta: Quisiera hacer la aclaración señor Director en cuanto a los estados financieros y algunas anotaciones, que se hicieron para generar estos estados financieros, son anotaciones muy pequeñas pero significativas, en el rubro de efectivo y equivalentes, lo que quiero es resaltar la fluidez que traemos el día de hoy y que obviamente podemos hacer frente a nuestros compromisos de obras , servicios personales, servicios generales, etc., realmente 2015 pintaba con 69 millones y hoy tenemos 161 millones en efectivo, obviamente todo esto esta etiquetado para hacer frente a todos los compromisos que les comento, y obviamente esto se incrementa en obras, nuestra inversión y creo que es algo para sobresaltar en este tema, así mismo quiero hacer notar que con este incremento disminuyo nuestro pasivo en relación al año 2015, traduciéndose en una fluidez para hacer frente a nuestros compromisos como ya se hizo; posteriormente en las anotaciones que se mencionan, se hizo una depuración que tenemos pendiente del año 2014, venia ese tema por la cuestión que tenemos cuentas por cobrar por 69 millones por derechos de extracción y 14 millones por derechos de descarga, que corresponde a un recurso de CONAGUA no nos va a regresar, que corresponden al año 2014 hacia atrás hasta el 2008, entonces obviamente traemos estas cuentas por cobrar que nos ensucian un poquito los estados financieros y

que realmente la CONAGUA ya no, nos los va a transferir ya nos los dijo y confirmo que no era posible la devolución de estos derechos, se procedió depurar estas cuentas por cobrar y se limpio un poquito estos estados financieros.

En uso de la voz el C. Ing. Alfredo Vergara Corona, en su calidad de suplente de Ing. Gerardo Zermeño Pérez, pregunta: Estas cuentas ya están depuradas de los 160 o hay que quitarlos de las cuentas por cobrar

En uso de la voz el C. Mario Alberto Ibarra Guerrero, en su calidad de Encargado de las Direcciones de Administración y Finanzas y con anuencia de los integrantes de la Junta de Gobierno responde: No, no eso era efectivo estas son cuentas por cobrar.

En uso de la voz el C. Mario Alberto Ibarra Guerrero, en su calidad de Encargado de las Direcciones de Administración y Finanzas y con anuencia de los integrantes de la Junta de Gobierno continúa: Igual las cuentas por pagar traemos este pasivo de 43 millones de derechos de extracción, estos mil millones era un crédito fiscal que nos habían puesto la CONAGUA por falta de medición en las descargas, entonces se había acordado en la junta en el 2014 que este pasivo se pasara a cuentas de orden, es decir estos mil millones, obviamente esperando a cobijarnos sobre el acuerdo en el que emiten las reglas de aplicación para el programa de regularización del pago de derechos, aprovechamiento y derechos de descarga, se cancelan estos importes gracias a este acuerdo, gracias al señor alcalde de San Luis y de Soledad que prestaron el apoyo para adherirnos a este acuerdo, por que empezamos a pagar puntualmente y eso nos permitió condonar esos adeudos,

interapas

ORGANISMO INTERMUNICIPAL METROPOLITANO DE AGUA POTABLE, ALCANTARILLADO, SANEAMIENTO Y SERVICIOS CONEXOS DE LOS MUNICIPIOS DE CERRO DE SAN PEDRO, SAN LUIS POTOSÍ Y SOLEDAD DE GRACIANO SÁNCHEZ INTERAPAS

ESTADO DE ACTIVIDADES
DEL 01 DE ENERO DE 2016 AL 31 DE DICIEMBRE DE 2016 (ACUMULADO)

Los Estados Financieros de este cierre de 2016, sufrieron algunas modificaciones derivado de gestiones y acciones que estaban pendientes de ser realizadas desde ejercicios anteriores, tales como:

DEPURACION DE CUENTAS POR COBRAR

Derechos de Extracción

Ejercicio 2008	1,549,814.00
Ejercicio 2011	7,805,048.85
Ejercicio 2012	11,183,949.57
Ejercicio 2013	32,884,378.58
Ejercicio 2014	16,025,431.99
TOTAL	69,448,622.99

Derechos de Descarga

Ejercicio 2008	309,569.25
Ejercicio 2009	655,912.63
Ejercicio 2010	655,912.94
Ejercicio 2012	1,698,060.18
Ejercicio 2013	5,038,803.51
Ejercicio 2014	6,412,509.07
TOTAL	14,770,767.58

Estos derechos se procedieron a cancelar toda vez que la **CONAGUA** confirmo que no era posible la devolución de los mismos.

interapas

ORGANISMO INTERMUNICIPAL METROPOLITANO DE AGUA POTABLE, ALCANTARILLADO, SANEAMIENTO Y SERVICIOS CONEXOS DE LOS MUNICIPIOS DE CERRO DE SAN PEDRO, SAN LUIS POTOSÍ Y SOLEDAD DE GRACIANO SÁNCHEZ INTERAPAS

ESTADO DE ACTIVIDADES
DEL 01 DE ENERO DE 2016 AL 31 DE DICIEMBRE DE 2016 (ACUMULADO)

DEPURACION DE CUENTAS POR PAGAR
Derivado de la Adhesión del Organismo al Acuerdo por el que se emiten las Reglas para la aplicación del Programa de regularización del pago de Derechos y Aprovechamiento y Derechos de Descarga se cancela los siguientes importes:

Derechos de extracción. $ 43,197,499.51
Derechos de descarga. Por registros en cuentas de orden por un importe de **$ 1,172,470,100.00**

Lo anterior fue factible gracias al apoyo recibido de los Presidentes de San Luis Potosí y de Soledad de Graciano Sánchez

Depuración de pasivos: Pasivos varios por un importe de **$ 41,153.29**

ACUERDO 3/SO/155/2017

Se acuerda y se aprueba por mayoría de votos de los Integrantes presentes de la Junta de Gobierno **los Estados Financieros de Diciembre 2016, junto con los ajustes propuestos de depuración de cuentas incobrables.**

5.- Presentación y en su caso Aprobación de Cuenta Publica 2016.

En uso de la voz el C. Mario Alberto Ibarra Guerrero, en su calidad de Encargado de las Direcciones de Administración y Finanzas y con anuencia de los integrantes de la Junta de Gobierno comenta: que toda vez que la cuenta pública del ejercicio fiscal 2016 es extensa, y tomando como base lo contenido en los estados financieros correspondiente al mes de Diciembre del año 2016, los cuales reflejan el estado contable con el cierra el Organismo, se tomo la decisión de no realizar proyección y en su lugar entregar de manera impresa a los Integrantes de la Junta de Gobierno un legajo y/o carpeta que contiene la cuenta pública del ejercicio fiscal 2016, con la que se dará cumplimiento a los artículos 33, 38 y 39, 4° párrafo de la Ley de Auditoría Superior del Estado de San Luis Potosí y 46 de la Ley de Contabilidad Gubernamental, dejándose un tanto impreso en original y un disco compacto que contiene la misma información pero en digital, para que como anexos de la presente sesión formen parte integral del acta correspondiente que se levante, misma que se entregara en un tanto en original y copia debidamente certificada al Municipio de San Luis Potosí para su debida consolidación con su respectiva Cuenta Publica antes del 31 de Enero del presente año, un tanto en original y copia debidamente certificada para el Congreso del Estado y un tanto en original para la Auditoria Superior del Estado antes del día 15 de febrero del presente año, la que se pone

a consideración para aprobación de esta Junta de Gobierno; a manera de relación general, la cuenta pública de este ejercicio cuenta con la siguiente información:

I.- INFORMACION CONTABLE:

1. Estado de Actividades
2. Estado de Situación Financiera
3. Estado de Variación en la Hacienda Pública
4. Estado de Cambios en la Situación Financiera
5. Estado de Flujos de Efectivo
6. Notas a los Estados Financieros 2016
7. Estado Analítico del Activo

II. INFORMACION PRESUPUESTARIA

1) Estado Analítico de Ingresos

2) Estado Analítico del Ejercicio del Presupuesto de Egresos
   a) -Clasificación por objeto del Gasto (Por Capitulo y Concepto)
3) Estado Analítico del Presupuesto de Egresos
   a) -Clasificación Económica (Por Tipo de Gasto)
4) Estado Analítico del Ejercicio del Presupuesto de Egresos
   a) -Por Clasificación Administrativa (Por Unidad)
5) Estado Analítico del Ejercicio del Presupuesto de Egresos
   a) -Clasificación Administrativa
6) Estado Analítico del Ejercicio del Presupuesto de Egresos
   a) -Clasificación Funcional (Finalidad y Función)

III. –ANEXOS

1. Relación de Bienes Muebles que compone el patrimonio
2. Relación de Bienes Inmuebles que componen su patrimonio
3. Reporte de los Esquemas Bursátiles y de Coberturas Financieras
4. Formato del ejercicio y destino de gasto federalizado y reintegros
5. Relación de cuentas bancarias
6. Conciliación ingresos y egresos
7. Balanza de Comprobación
8. Estado Presupuestal por Unidad Administrativa
9. Estado Analítico de la Deuda y Otros Pasivos
10. Endeudamiento Neto
11. Intereses de la Deuda
12. Indicadores
13. Solicitud de confirmación de saldos bancarios

    a) Anexo de formato de confirmación con bancos

14. Relación de Obras Terminadas y Operando
15. Relación de Obras en proceso
16. Guía de cumplimiento de la LGCG y documentos emitidos por el CONAC
17. El Archivo Electrónico de Datos
18. Formatos LDF

a) Estado de Situación Financiera detallado-LDF
b) Informe Analítico de la Deuda Pública y otros pasivos-LDF
c) Informe Analítico de de Obligaciones Diferentes de Financiamientos-LDF
d) Balance Presupuestario-LDF
e) Estado Analítico de Ingresos detallado- LDF
f) Estado Analítico del Ejercicio del Presupuesto de Egresos detallado-LDF
   - Clasificación por Objeto del Gasto (Capitulo y Concepto)
g) Estado Analítico del Ejercicio del Presupuesto de Egresos detallado-LDF
   - Clasificación Administrativa
h) Estado Analítico del Ejercicio del Presupuesto de Egresos detallado-LDF
   - Clasificación de Servicios Personales por Categoría

19. Estado Analítico del Ejercicio del Presupuesto de Egresos

a) Estatus de procedimientos civiles, penales, laborales
b) Presupuesto de Egresos (Comercial)
c) Presupuesto de Egresos (Planeación)
d) Presupuesto de Egresos (Operación)
e) Presupuesto de Egresos (Dirección General)
f) Presupuesto de Egresos (Por Proyectos)

IV.- CONSOLIDACION

1. Datos Para Consolidación

OTROS

1. Copia del Acta Centésima Quincuagésima Quinta Sesión Ordinaria de la Junta de Gobierno de INTERAPAS del día Lunes 30 de Enero del año Dos Mil Diecisiete, en la que se presento y aprobó la cuenta pública correspondiente al Ejercicio Fiscal 2016.

2. Respaldos en medio magnéticos.

   a) CD-BD Sistema SA7 (Del 01 de Enero al 31 de Diciembre de 2016) La ASE tiene asignado un USUARIO con el acceso necesario para poder realizar consultas.

3. Actas de Junta de Gobierno

   a) Copias Certificadas de las Actas de las Sesiones de la Junta de Gobierno de INTERAPAS efectuadas durante el ejercicio fiscal 2016.

En uso de la voz el C. Mario Alberto Ibarra Guerrero, en su calidad de Encargado de las Direcciones de Administración y Finanzas y con anuencia de los integrantes de la Junta de Gobierno comenta: Quiero hacer mención que tengo dos temas relevantes a tratar y que son temas sobre observaciones que hace la auditoria superior que son relevantes ya que nos indican que la junta de gobierno deberá deliberar si aplica o no los ajustes que propone, uno de ellos es en el tema de rubro de ingresos, la auditoria superior nos hizo la recomendación de que nuestros ingresos deberán de ser registrados conforme al flujo, es decir un peso que entre es un peso que yo registro, y antes lo registrábamos sobre la cartera que teníamos de usuarios, entonces le mandamos un oficio al auditor superior para que nos diga cuales son los pasos a seguir para el registro de los ingresos, y obviamente con esta contestación que nos hace el auditor superior se empezaran a registrar a partir de enero de 2017 los ingresos conforme al flujo, y los estados financieros que se presenten en el mes de enero ya deberán venir con esta modificaciones, esta norma es del 20 de diciembre de 2016, por eso se le hizo la consulta al auditor para que nos diera la pauta de cómo registrarlo; el siguiente tema para hacerlo muy corto, la infraestructura donada por fraccionadores, la auditoria superior nos dice que la infraestructura que donan los fraccionadores a INTERAPAS es de uso común, y por ser de uso común nosotros no debemos de registrarlo como un activo, entones la auditoria superior y obviamente los funcionarios anteriores dan como solventación de la junta deliberen si es de uso común esta infraestructura que hacen los fraccionadores para conectarse a las líneas y obviamente no nada más beneficia a ellos, beneficia obviamente a más ciudadanos, entonces realmente este es el tema.

En uso de la voz el C. Ing. Alfredo Zuñiga Herverth comenta: nosotros lo registramos como activo fijo.

En uso de la voz el C. Mario Alberto Ibarra Guerrero, en su calidad de Encargado de las Direcciones de Administración y Finanzas y con anuencia de los integrantes de la Junta de Gobierno comenta: nosotros lo registramos como un activo fijo y lo capitalizamos como si fuera de nosotros, y la auditoria superior nos dice que es de uso común, que no debería de ser nosotros y no lo podemos capitalizar.

En uso de la voz el C. Ing. Alfredo Zuñiga Herverth pregunta: y un pozo no es de nosotros, por ejemplo el ademe, no se puede capitalizar.

En uso de la voz el C. Mario Alberto Ibarra Guerrero, en su calidad de Encargado de las Direcciones de Administración y Finanzas y con anuencia de los integrantes de la Junta de Gobierno responde: ahí entra una serie de variantes, por ejemplo las conexiones, las válvulas, todo este tipo de cosas entran en estos conceptos, y la auditoria superior nos dice que con el acta de entrega recepción en donde nosotros les decimos "si fraccionador nosotros te recibimos la infraestructura", obviamente a cuenta de tomas, te

la tomamos a cuenta y te la capitalizamos y la auditoria superior nos está diciendo que no debemos.

En uso de la voz el C. Lic. Amado Rubio Hernández, en su calidad suplente del Lic. Jesús Alfonso Medina Salazar pregunta: pero en base a que hace esa observación, se debe hablar con la auditoria superior y explicarle que es un activo fijo del INTERAPAS, que una vez donada esa infraestructura y que quien se va hacer cargo y va a repararla es el INTERAPAS, con sus recursos.

En uso de la voz el C. Ing. Alfredo Vergara Corona, en su calidad de suplente de Ing. Gerardo Zermeño Pérez, pregunta: si el fraccionador lo está cediendo le está dando la posesión y propiedad al INTERAPAS en ese momento, no se lo está dando a la ciudadanía.

En uso de la voz el C. Lic. Ricardo Gallardo Juárez comenta: que se registre como activo

En uso de la voz el C. Ing. Alfredo Vergara Corona, en su calidad de suplente de Ing. Gerardo Zermeño Pérez, comenta: que se haga una acta de cesión de derechos y con eso se respalda.

En uso de la voz el C. Lic. Ricardo Gallardo Juárez comenta: que lo haga el mismo fraccionador y tú déjalo como activo.

En uso de la voz el C. Mario Alberto Ibarra Guerrero, en su calidad de Encargado de las Direcciones de Administración y Finanzas y con anuencia de los integrantes de la Junta de Gobierno responde: la otra seria que se haga una presentación, sobre las leyes se vean los puntos y obviamente en la próxima sesión se tome la decisión.

En uso de la voz el C. Ing. Alfredo Zuñiga Herverth pregunta: hay algo más sobre la cuenta pública.

En uso de la voz el C. Mario Alberto Ibarra Guerrero, en su calidad de Encargado de las Direcciones de Administración y Finanzas y con anuencia de los integrantes de la Junta de Gobierno responde: si señor la última observación consiste en pozos y rebombeo que prácticamente es lo mismo que la anterior observación, aquí lo que está en duda es la vida útil del pozo y del equipamiento ya que las reparaciones que se le realizan en los pozos y rebombeos se meten a mantenimiento, es decir se mete como un activo que se va depreciando poco a poco, porque le da la vida útil al pozo, entonces la disyuntiva está en que mantenimientos le dan vida a un pozo, cuanta vida le da, cuanto

es capitalizable y cual no, cual se va al gasto, antes había un perito que el definía, que era un gasto y que era capitalizable.

En uso de la voz el C. Ing. Alfredo Zuñiga Herverth comenta: por ejemplo hay una bomba de a 20 en un pozo y luego le pongo una más grande ahora vale más, en cambio si le cambio los valeros a esa bomba ahí no puedo determinar como un activo, se considera una rehabilitación y no un mantenimiento y no una depreciación.

En uso de la voz el C. Mario Alberto Ibarra Guerrero, en su calidad de Encargado de las Direcciones de Administración y Finanzas y con anuencia de los integrantes de la Junta de Gobierno comenta: hoy se ensucia un poquito el procedimiento por que ya no está ese perito, y como estaba certificado el determinaba que era inversión y que era un gasto, actualmente a falta de ese perito lo sustituye una persona de operación y determina esto inversión esto es gasto.

interapas

ORGANISMO INTERMUNICIPAL METROPOLITANO DE AGUA POTABLE, ALCANTARILLADO, SANEAMIENTO Y SERVICIOS CONEXOS DE LOS MUNICIPIOS DE CERRO DE SAN PEDRO, SAN LUIS POTOSÍ Y SOLEDAD DE GRACIANO SÁNCHEZ INTERAPAS

ESTADO DE ACTIVIDADES
DEL 01 DE ENERO DE 2016 AL 31 DE DICIEMBRE DE 2016 (ACUMULADO)

Recomendación sobre el registro de los ingresos

Durante el desarrollo de la auditoria del ejercicio 2015, la autoridad realizo la siguiente **recomendación** respecto al registro que se realiza de los ingresos en el organismo:

Los ingresos se están registrando con la Norma 2009 del CONAC y no con la Norma 2013 que fue la última emitida por el Consejo…las normas y metodología para la determinación de los momentos contables de los ingresos devengado y recaudado debe de efectuarse con la percepción del recurso…

Ante la trascendencia que tiene dicha **recomendación** y considerando que el Consejo Nacional de Armonización Contable (CONAC), con fecha 20 de diciembre del 2016, publico un acuerdo por el que se reforman las normas y metodología para la determinación de los momentos contables de los ingresos, norma a la que hicimos referencia anteriormente; nos permitimos solicitar al Auditor Superior, se sirva

ORGANISMO INTERMUNICIPAL METROPOLITANO DE AGUA POTABLE, ALCANTARILLADO, SANEAMIENTO Y SERVICIOS CONEXOS DE LOS MUNICIPIOS DE CERRO DE SAN PEDRO, SAN LUIS POTOSÍ Y SOLEDAD DE GRACIANO SÁNCHEZ
INTERAPAS

ESTADO DE ACTIVIDADES
DEL 01 DE ENERO DE 2016 AL 31 DE DICIEMBRE DE 2016 (ACUMULADO)

indicarnos puntualmente los registros financieros y presupuestales que consideran debe realizar el Organismo, así mismo el periodo en que los mismos deberán ser realizados.
En el entendido de que de confirmarse que dichos ingresos, financieramente deberán registrarse conforme a lo efectivamente cobrado, el organismo deberá adecuar el proceso de Interface que actualmente se realiza entre el sistema comercial (visual matrix) y contable (SA-7), proceso que tiene un tiempo estimado de desarrollo de 3 meses.

[redacted]

ORGANISMO INTERMUNICIPAL METROPOLITANO DE AGUA POTABLE, ALCANTARILLADO, SANEAMIENTO Y SERVICIOS CONEXOS DE LOS MUNICIPIOS DE CERRO DE SAN PEDRO, SAN LUIS POTOSÍ Y SOLEDAD DE GRACIANO SÁNCHEZ
INTERAPAS

ESTADO DE ACTIVIDADES
DEL 01 DE ENERO DE 2016 AL 31 DE DICIEMBRE DE 2016 (ACUMULADO)
Infraestructura Donada por Fraccionadores

Observación	Desahogo
Como resultado de la revisión practicada a la cuenta de Infraestructura de Agua Potable, Saneamiento, se verificó que no presentaron la documentación comprobatoria y justificativa por concepto de Infraestructura Donada por Fraccionadores a nombre del INTERAPAS únicamente anexan acta de entrega recepción de la obra; en contravención de los articulos 27, fracción III, y 86, fracciones II y V de la Ley del Impuesto Sobre la Renta; 42 y 43 de la Ley General de Contabilidad Gubernamental; 29 del Código Fiscal de la Federación; 42 BIS, fracción I, de la Ley de Auditoría Superior del Estado de San Luis Potosí; 19 y 29 de la Ley de Presupuesto Contabilidad y Gasto Publico de los Municipios del Estado de San Luis Potosí. Debe procederse a cancelar las pólizas que dieron origen a su registro, ya que se consideran obras de uso común. $46,362,786	El registro contable realizado por la infraestructura donada por los fraccionadores cumple con las Principales Reglas de Registro y Valoración del Patrimonio publicado en el Diario Oficial de la Federación el 27 de diciembre de 2010, con una última reforma publicada el 8 de agosto del 2013 y las Reglas Especificas de Registro y Valoración del patrimonio publicadas el 13 de diciembre del 2011 con una última reforma el 22 de diciembre del 2014, ya que consiste en red de agua potable, red de drenaje y sanitario y colectores pluviales, misma que cumple con las características y definición de un activo estipulada en la fracción III, inciso A, de las Principales Reglas de Registro y Valoración del Patrimonio ya que está controlado, identificado, cuantificado y se tendrán beneficios futuros económicos y principalmente sociales. Así mismo se atiende el concepto de sustancia económica que se describe en la fracción III, inciso A último párrafo que indica lo siguiente: para reconocer un activo debe atenderse a su sustancia económica por lo que no es esencial que esté asociado a derechos de propiedad legal o que tenga la característica de tangibilidad. Cabe aclarar que el organismo con este rubro no realiza para efectos del Impuesto Sobre la Renta e Impuesto al Valor Agregado, ningún tipo de deducción o acreditamiento. El acuerdo en el que se emiten las Principales Reglas de Registro y Valoración del Patrimonio ya mencionado en su fracción II. Entorno jurídico, define que se consideran BIENES DE USO COMUN, Caracteristicas que no le aplican a la infraestructura donada, principalmente que el usuario tiene para su uso limitaciones y restricciones. **Sugerencia del organismo a esta observación** Se considera que el registro que está realizando el organismo respecto de la infraestructura en líneas de agua y drenaje que recibe de los fraccionadores, cumple con la normatividad vigente emitida por el Conac.

[redacted]

ORGANISMO INTERMUNICIPAL METROPOLITANO DE AGUA POTABLE, ALCANTARILLADO, SANEAMIENTO Y SERVICIOS CONEXOS DE LOS MUNICIPIOS DE CERRO DE SAN PEDRO, SAN LUIS POTOSÍ Y SOLEDAD DE GRACIANO SÁNCHEZ INTERAPAS

ESTADO DE ACTIVIDADES
DEL 01 DE ENERO DE 2016 AL 31 DE DICIEMBRE DE 2016 (ACUMULADO)
Pozos y Rebombeos

Observación	Desahogo
Como resultado de la revisión practicada a la cuenta de Infraestructura de Agua Potable, Saneamiento, se verificó que no se justificó el pago por concepto de reparación de motores de bombeo y rebombeo, ya que deben de registrarse en la cuenta de gastos Servicios de Instalación, Reparación, Mantenimiento, contraviniendo los artículos 15 y 18 de la Ley de Presupuesto, Contabilidad y Gasto Publico de los Municipios del Estado de San Luis Potosí; Así mismo se verificó que el Organismo no realizo el proceso para la adjudicación del contrato, contraviniendo los articulos 22 y 23 de la Ley de Adquisiciones del Estado de San Luis Potosí. **$ 8,652,463**	Las erogaciones, que realiza el organismo en este rubro, se registran conforme a la política de registro contable establecida, cumpliendo con el postulado de consistencia y cumple con el Acuerdo por el que se emite las Reglas Especificas de Registro y Valoración del patrimonio publicadas el 13 de diciembre del 2011 con una última reforma el 22 de diciembre del 2014. Los importes y conceptos que se erogan por este concepto son evaluados en el área operativa, quien distingue si dicha erogación permite aumentar la calidad del servicio o su vida útil La recomendación de la auditoria consiste en que todo se registre en gastos al momento de la erogación, independientemente del trabajo realizado, actualmente no se cuenta con un perito especializado en la plantilla, por lo que el organismo considera necesario, que en forma prospectiva a partir del ejercicio 2017 se registre directamente en gastos las erogaciones que se realicen en los pozos por considerar que el efecto en resultados no tiene importancia relativa ya que en lugar de hacerse vía depreciación en dos años, se haría en el momento.

ORGANISMO INTERMUNICIPAL METROPOLITANO DE AGUA POTABLE, ALCANTARILLADO, SANEAMIENTO Y SERVICIOS CONEXOS DE LOS MUNICIPIOS DE CERRO DE SAN PEDRO, SAN LUIS POTOSÍ Y SOLEDAD DE GRACIANO SÁNCHEZ INTERAPAS

ESTADO DE ACTIVIDADES
DEL 01 DE ENERO DE 2016 AL 31 DE DICIEMBRE DE 2016 (ACUMULADO)

Medidores

Observación	Desahogo
Como resultado de la revisión practicada a la cuenta de Bienes Muebles (Medidores), se verificó que no se justificó el pago por concepto de adquisición de medidores, ya que deben de registrarse en la cuenta de gastos suministros e Instalación de micro medidores, contraviniendo los artículos 15 y 18 de la Ley de Presupuesto, Contabilidad y Gasto Público de los Municipios del Estado de San Luis Potosí; Así mismo se verificó que el Organismo no realizó el proceso para la adjudicación del contrato, contraviniendo los artículos 22 y 23 de la Ley de Adquisiciones del Estado de San Luis Potosí. **$ 1,907,058**	El registro contable que se realiza por la adquisición de medidores en el Organismo Hasta el ejercicio 2015 es correcto y ha sido consistente, ya que está en función a lo emanado del *Decreto 852 Ley de Cuotas y Tarifas* que en su *artículo 7 5º Párrafo* a la letra dice lo siguiente: "*el costo de los medidores se aplicará como cuota de instalación de los mismos; además, se cobrarán las reparaciones a los daños que sufra el medidor y formará parte del Activo Fijo del organismo operador* Para el ejercicio 2016, el decreto vigente publicado de Ley de cuotas y tarifas, no contiene la leyenda de que los medidores formaran parte del activo fijo, razón por la cual a partir de este ejercicio las adquisiciones realizadas en este rubro fueron consideradas como parte del gasto.

ORGANISMO INTERMUNICIPAL METROPOLITANO DE AGUA POTABLE, ALCANTARILLADO, SANEAMIENTO Y SERVICIOS CONEXOS DE LOS MUNICIPIOS DE CERRO DE SAN PEDRO, SAN LUIS POTOSÍ Y SOLEDAD DE GRACIANO SÁNCHEZ
INTERAPAS

ESTADO DE ACTIVIDADES
DEL 01 DE ENERO DE 2016 AL 31 DE DICIEMBRE DE 2016 (ACUMULADO)

. ADECUACION PRESUPUESTAL DEL CIERRE DE EJERCICIO AL PRESUPUESTO 2016

Para contribuirá al equilibrio presupuestario se procede a realizar la adecuación del gasto en función a los ingresos con los cerro el organismo por la cantidad de $992,339,512.12.

Se realizaron las disminuciones en los capítulos con disponible en los siguientes capítulos como sigue:
•CAPITULO 1000 DISMINUCION POR $3,340,339.48
•CAPITULO 2000 DISMINUCION POR $7,992,071.14
•CAPITULO 3000 DISMINUCION POR $41,605,455.22
•CAPITULO 4000 DISMINUCION POR $9,533,999.09
•CAPITULO 5000 DISMINUCION POR $370.80.
•CAPITULO 6000 INVERS. PUBLICA DISMINUCION $22,770,854.29
•DEUDA PUBLICA 9000 (PAGO ADEFAS) AUMENTO $716,411.14

ACUERDO 4/SO/155/2017
Se acuerda y aprueba por unanimidad de votos de los Integrantes presentes en la Junta de Gobierno **la Cuenta Pública 2016** de INTERAPAS con las observaciones realizadas por la Auditoria Superior del Estado y determinaciones tomadas en esta punto; lo anterior de conformidad con los artículos 46, 48, 49, 51, 52, 53 y 55 de la Ley General de Contabilidad Gubernamental y al Acuerdo que reforma el capítulo VII del Manual de Contabilidad Gubernamental de de fecha 30 de Octubre de 2014, al artículo 53 párrafo sexto de la Constitución Política del Estado de San Luis Potosí; a los artículos 33, 38 y 39 de la Ley de Auditoría Superior del Estado de San Luis Potosí.

6.- Presentación y en su caso Aprobación de los Manuales de Organización y Procedimientos Internos de INTERAPAS.

En uso de la voz el C. Mario Alberto Ibarra Guerrero, en su calidad de Encargado de las Direcciones de Administración y Finanzas y con anuencia de los integrantes de la Junta de Gobierno comenta: que igual manera y toda vez que **los Manuales de Organización y Procedimientos Internos** son extensos, y tomando como base la información resultante del Presupuesto en base a resultados para el ejercicio fiscal 2017, aprobada por esta Junta de Gobierno en la pasada sesión de fecha 14 de Noviembre del año Dos Mil Dieciséis, mediante el acuerdo numero 4/SO/153/2016 del acta Centésima Quincuagésima Tercera Sesión Ordinaria, se hace entrega de una pequeña reseña que contiene de manera general los citados manuales y procedimientos internos del

Organismo, de los cuales se deja un disco compacto con la información detallada de los mismos para que forme parte integral del acta respectiva que se levante de esta sesión

ELABORACION DE MANUALES DE ORGANIZACIÓN Y MANUALES DE PROCEDIMIENTOS

Formas de trabajo

La elaboración de los Manuales de Organización y Procedimientos, fue un ejercicio de revisión y reflexión de cada una de las direcciones y unidades que conforman el organismo Operador, conjuntamente con personal de la Facultad de Economía de la UASLP.

Mecánica operativa

INTERAPAS:

Titular de cada Área o Unidad, los cuales atendieron en forma directa o por medios de su personal los diferentes grupos de trabajo de la Facultad de Economía.

interapas

ORGANISMO INTERMUNICIPAL METROPOLITANO DE AGUA POTABLE, ALCANTARILLADO, SANEAMIENTO Y SERVICIOS CONEXOS DE LOS MUNICIPIOS DE CERRO DE SAN PEDRO, SAN LUIS POTOSÍ Y SOLEDAD DE GRACIANO SÁNCHEZ
INTERAPAS

ESTADO DE ACTIVIDADES
DEL 01 DE ENERO DE 2016 AL 31 DE DICIEMBRE DE 2016 (ACUMULADO)

Facultad de Economía:

Cuatro profesores acompañados a su vez de dos becarios.
La interacción de estos equipo de trabajo fueron los responsables del levantamiento captura y validación de los trabajos. Fueron necesarias reuniones
colectivas del total del equipo para verificar los avances correspondientes,
resolviendo las problemáticas y realizando los ajustes pertinentes que el desarrollo
del proyecto implicó.

Procedimientos:

Dado el amplio universo que representan el total de procedimientos de cada una de las direcciones del Organismo Operador, se tomaron las siguientes decisiones:

ORGANISMO INTERMUNICIPAL METROPOLITANO DE AGUA POTABLE, ALCANTARILLADO, SANEAMIENTO Y SERVICIOS CONEXOS DE LOS MUNICIPIOS DE CERRO DE SAN PEDRO, SAN LUIS POTOSÍ Y SOLEDAD DE GRACIANO SÁNCHEZ
INTERAPAS

ESTADO DE ACTIVIDADES
DEL 01 DE ENERO DE 2016 AL 31 DE DICIEMBRE DE 2016 (ACUMULADO)

Cada dirección debería de identificar cuales eran sus procedimientos estratégicos a documentar.

El desarrollo de los mismos daría pie a aquellas actividades que habría que
consolidar en una sola descripción o bien desagregar a la luz de un

ACUERDO 5/SO/155/2017
Se acuerda y aprueba por unanimidad de votos de los Integrantes presentes en la Junta de Gobierno **de los Manuales de Organización y Procedimientos Internos** de INTERAPAS; ordenándose girar atento oficio al Gobierno del Estado de San Luis Potosí para que a través de la Secretaria General de Gobierno y del Periódico Oficial del Estado de San Luis Potosí sean publicados los mismos.

No habiendo más asuntos que tratar se dio por concluida el **Acta Centésima Quincuagésima Quinta Sesión Ordinaria siendo las 19:20 horas del día 30 de Enero de Dos Mil Diecisiete**, y se facultó por unanimidad de votos de los presentes, al **C. Ing. Alfredo Zúñiga Herverth Director General de INTERAPAS,** para llevar a cabo el registro legal correspondiente a través de la elaboración del Acta; ordenándosele se agregue al expediente de la misma, un ejemplar de la Lista de Asistencia.

DAMOS FE:

Lic. Ricardo Gallardo Juárez.
Presidente

Ing. Alfredo Zúñiga Herverth.
Secretario

ÚLTIMA HOJA DE LA **CENTÉSIMA QUINCUAGÉSIMA QUINTA SESIÓN ORDINARIA** DE LA JUNTA DE GOBIERNO DEL ORGANISMO INTERMUNICIPAL METROPOLITANO DE AGUA POTABLE, ALCANTARILLADO, SANEAMIENTO Y SERVICIOS CONEXOS DE LOS MUNICIPIOS DE CERRO DE SAN PEDRO, SAN LUIS POTOSÍ Y SOLEDAD DE GRACIANO SÁNCHEZ.

CON FUNDAMENTO EN EL ARTICULO 25 FRACCION V, 28 FRACCION XL DEL REGLAMENTO INTERIOR DEL ORGANISMO INTERMUNICIPAL METROPOLITANO DE AGUA POTABLE, ALCANTARILLADO, SANEAMIENTO Y SERVICIOS CONEXOS DE LOS MUNICIPIOS DE CERRO DE SAN PEDRO, SAN LUIS POTOSI Y SOLEDAD DE GRACIANO SANCHEZ (INTERAPAS) PUBLICADO EN EL PERIODICO OFICIAL DEL ESTADO EL 23 DE SEPTIEMBRE DE 2006, EL SUSCRITO DIRECTOR GENERAL DEL ORGANISMO EN MENCION.

C E R T I F I C A Y HACE CONSTAR: QUE LA PRESENTE IMPRESIÓN Y/O DOCUMENTO QUE CONSTA DE 26 FOJA(S) UTIL (ES), SON COPIA FIEL DE LOS ORIGINALES QUE OBRAN EN LOS ARCHIVOS DE ESTE ORGANISMO A MI CARGO.

SE EXPIDE LA PRESENTE CERTIFICACION EN LA CIUDAD DE SAN LUIS POTOSI, S. L. P., A 31 DE ENERO DEL AÑO DOS MIL DIECISIETE.

un esfuerzo compartido

ING. ALFREDO ZUNIGA HERVERTH

DIRECTOR GENERAL INTERAPAS.

CENTÉSIMA CUADRAGÉSIMA TERCERA SESIÓN ORDINARIA DE LA JUNTA DE GOBIERNO DEL ORGANISMO INTERMUNICIPAL METROPOLITANO DE AGUA POTABLE, ALCANTARILLADO, SANEAMIENTO Y SERVICIOS CONEXOS DE LOS MUNICIPIOS DE CERRO DE SAN PEDRO, SAN LUIS POTOSÍ Y SOLEDAD DE GRACIANO SÁNCHEZ.

En la ciudad de San Luís Potosí, S. L. P, siendo las 11:00 horas del día 28 de Enero del Dos Mil Dieciséis , se da inicio el Acta Centésima Cuadragésima Tercera Sesión Ordinaria de la Junta de Gobierno del Organismo Intermunicipal Metropolitano de Agua Potable, Alcantarillado, Saneamiento y Servicios Conexos de los Municipios de Cerro de San Pedro, San Luís Potosí y Soledad de Graciano Sánchez, cita en la sala de juntas del INTERAPAS, ubicada en Avenida de Los Pintores numero 3, en la Colonia Los Filtros; con el siguiente Orden del Día

CONGRESO DEL ESTADO
LXI LEGISLATURA
RECIBIDO
31 ENE. 2017
OFICIALIA MAYOR
OFICIALIA DE PARTES
SAN LUIS POTOSI, S.L.P.

0005643

1. Lista de Asistencia.
2. Declaración de Quórum Legal.
3. Aprobación del Acta de la Centésima Cuadragésima Segunda Sesión Ordinaria de fecha 17 de Diciembre del 2015
4. Presentación y en su caso aprobación de la Adecuación del Presupuesto al 31 de Diciembre del 2015
5. Presentación, Dictamen y en su caso aprobación de los Estados Financieros correspondientes a Diciembre de 2015.
6. Presentación y en su caso aprobación de la Cuenta Pública del ejercicio 2015
7. Asuntos Generales.

1.- Lista de Asistencia.

NOMBRE	REPRESENTANTE
RICARDO GALLARDO JUÁREZ	PRESIDENTE MUNICIPAL DEL H. AYUNTAMIENTO DE SAN LUIS POTOSÍ Y PRESIDENTE DE LA JUNTA DE GOBIERNO DE INTERAPAS
ING. GILBERTO HERNÁNDEZ VILLAFUERTE	VOCAL Y PRESIDENTE MUNICIPAL DEL H. AYUNTAMIENTO DE SOLEDAD DE GRACIANO SANCHEZ
C. ÁNGEL DE JESÚS NAVA LOREDO	VOCAL Y PRESIDENTE MUNICIPAL DEL H. AYUNTAMIENTO DE CERRO DE SAN PEDRO
LIC. JESUS ALFONSO MEDINA SALAZAR	VOCAL Y DIRECTOR DE LA COMISIÓN ESTATAL DE AGUA
ING. GERARDO ZERMEÑO PÉREZ	VOCAL Y PRESIDENTE DEL CONSEJO CONSULTIVO, REPRESENTANTE ANTE LA JUNTA DE GOBIERNO POR USUARIOS COMERCIALES
ING. PEDRO MARTINEZ ABAROA	VOCAL Y REPRESENTANTE ANTE LA JUNTA DE GOBIERNO POR USUARIOS INDUSTRIAL
C.P. CARLOS CALDERÓN OTERO	VOCAL Y REPRESENTANTE ANTE LA JUNTA DE GOBIERNO POR USUARIOS DOMESTICOS
ING. CÉSAR AUGUSTO CONTRERAS MALIBRÁN	VOCAL Y REGIDOR DEL H. AYUNTAMIENTO DE SAN LUIS POTOSI

C. JUANA IDALIA GALLEGOS BARRÓN.	VOCAL Y REGIDORA DEL H. AYUNTAMIENTO DE SOLEDAD DE GRACIANO SANCHEZ
C. AMELIA NAVA ARISTA	VOCAL Y REGIDOR DEL H. AYUNTAMIENTO DE CERRO DE SAN PEDRO
C.P.C. JESÚS SALVADOR GONZÁLEZ MARTÍNEZ	CONTRALOR INTERNO DE INTERAPAS
ING. RICARDO FERMÍN PURATA ESPINOZA	SECRETARIO Y DIRECTOR GENERAL

2.- Declaratoria del Quórum Legal

Una vez que se paso lista de asistencia y se constató que existe el Quórum necesario de conformidad con el Artículo 97 de la Ley de Aguas para el Estado de San Luís Potosí, El C. Ricardo Gallardo Juárez, Presidente de la Junta de Gobierno de INTERAPAS, declara validos los acuerdos que en ella se tomen, se continúa con el siguiente punto del orden del día.

2. Declaratoria del Quórum Legal ACUERDO 1/SO/143/2016
Una vez que se pasó lista de asistencia se constató que existe el Quórum Legal por mayoría necesario; El Presidente de la Junta de Gobierno de INTERAPAS, de conformidad con el Artículo 97 de la Ley de Aguas para el Estado de San Luis Potosí, declara válidos los acuerdos que en ésta se tomen.

3.-Aprobación del Acta de la Centésima Cuadragésima Segunda Sesión Ordinaria de fecha 17 de Diciembre del 2015

Una vez leída y puesta a consideración de los miembros de la Junta de Gobierno el Acta la Centésima Cuadragésima Segunda Sesión Ordinaria de fecha 17 de

Diciembre del 2015, se somete a aprobación de los citados miembros la referida acta.

ACUERDO 2/SO/143/2016
Se acuerda y aprueba por unanimidad de votos de los Integrantes presentes de la Junta de Gobierno el Acta de la Centésima Cuadragésima Segunda Sesión Ordinaria de fecha 17 de Diciembre del 2015

4. Presentación y en su caso aprobación de la Adecuación del Presupuesto al 31 de Diciembre del 2015.

RUBRO DE INGRESOS	PRESUPUESTO DE INGRESOS ESTIMADO PARA EL EJERCICIO 2015	PRESUPUESTO DE INGRESOS MODIFICADO EN LA SESION DEL 17 DE JULIO DE 2015	ADECUACION AL PRESUPUESTO DE INGRESOS A LOS INGRESOS DEVENGADOS POR CIERRE 2015	ADECUACION PRESUPUESTAL A DICIEMBRE DEL 2015
DERECHO POR PRESTACION DE SERVICIOS	874,590,787.97	830,559,818.31	-14,641,278.56	815,918,539.75
ACCESORIOS	34,227,927.38	34,258,865.65	-29,863,955.62	4,394,910.03
DERECHOS NO COMPRENDIDOS EN LEY DE INGRESOS	10,250,001.98	10,250,001.98	-10,250,001.98	-
PRODUCTO DE TIPO CORRIENTE	29,862.52	29,862.52	-29,862.52	-
PRODUCTOS DE CAPITAL	2,999,999.98	3,000,031.37	-123,825.84	2,876,205.53
APROVECHAMIENTOS DE TIPO CORRIENTE	745,420.17	745,420.17	-730,598.43	14,821.74
CONVENIOS	166,172,000.00	63,077,000.00	-38,833,284.51	24,243,715.49
TOTAL	*1,089,016,000.00*	*941,921,000.00*	*- 94,472,807.46*	*847,448,192.54*

FUNDAMENTO LEGAL.

DE CONFORMIDAD A LOS ARTICULOS 23, ULTIMO PARRAFO, 24, 25 Y 26 DE LA LEY DE PRESUPUESTO Y CONTABILIDAD DEL GASTO PUBLICO PARA LOS

Una vez leída y expuesta la propuesta de adecuación, se pone a consideración de los miembros de la Junta de Gobierno, por lo que se somete a aprobación de los citados miembros.

ACUERDO 3/SO/143/2016

Se acuerda, aprueba y sanciona por unanimidad de votos de los integrantes presentes de la Junta de Gobierno la adecuación del presupuesto al 31 de Diciembre de 2015.

5.-Presentación, y en su caso aprobación de los Estados Financieros correspondientes a Diciembre de 2015.

ACTIVO	2015 - 12	2014 - 12
ACTIVO CIRCULANTE		
Efectivo y Equivalentes	59,864,968.68	39,976,193.97
Derechos a Recibir Efectivo o Equivalentes	676,963,588.52	744,062,397.16
Derechos a Recibir Bienes o Servicios	3,210,345.07	3,[illegible]059.21
Inventarios	144,100.06	1,217,331.09
Almacenes	913,502.40	1,853,019.27
Estimación por Pérdida o Deterioro de Activos Circulantes	-931,713.06	-931,713.06
Otros Activos Circulantes	3,058,441.47	2,[illegible]3,065.17
TOTAL DE ACTIVO CIRCULANTE	753,334,938.40	761,725,300.94

ADECUACION PRESUPUESTAL AL CIERRE DEL EJERCICIO 2015

RUBRO DE EGRESOS	PRESUPUESTO DE EGRESOS APROBADO PARA EL EJERCICIO 2015	PRESUPUESTO DE EGRESOS AUTORIZADO EN LA SESION DEL 17 DE JULIO DE 2015	ADECUACION DEL PRESUPUESTO DE EGRESOS A LOS INGRESOS DEVENGADOS	ADECUACION PRESUPUESTAL A DICIEMBRE DEL 2015
SERVICIOS PERSONALES				
REMUNERACIONES AL PERSONAL DE CARÁCTER PERMANENTE	71,467,454.00	69,439,506.70	- 6,416,315.88	63,023,190.82
REMUNERACIONES AL PERSONAL DE CARÁCTER TRANSITORIO	16,941,733.00	17,100,992.62	- 557,640.84	16,543,351.78
REMUNERACIONES ADICIONALES Y ESPECIALES	34,969,757.00	35,313,258.61	- 1,424,632.94	33,888,625.67
SEGURIDAD SOCIAL	798,390.00	821,990.00	- 766,990.00	55,000.00
OTRAS PRESTACIONES SOCIALES Y ECONÓMICAS	81,153,698.00	82,870,436.65	- 6,893,826.04	75,976,610.61
	205,331,032.00	**$ 205,546,184.58**	**-$ 16,059,406.70**	**$ 189,486,778.88**
MATERIALES Y SUMINISTROS				
MATERIALES DE ADMINISTRACIÓN, EMISIÓN DE DOCUMENTOS Y ARTÍCULOS OFICIALES	2,565,721.00	2,909,946.33	16,168.14	2,926,114.47
ALIMENTOS Y UTENSILIOS	365,746.00	630,537.61	85,446.21	715,983.82
MATERIAS PRIMAS Y MATERIALES DE PRODUCCIÓN Y COMERCIALIZACIÓN	0.00	2,036,525.21	21,930.04	2,058,455.25
MATERIALES Y ARTÍCULOS DE CONSTRUCCIÓN Y DE REPARACIÓN	0.00	2,032,445.97	- 162,136.59	1,870,309.38
PRODUCTOS QUÍMICOS, FARMACEÚTICOS Y DE LABORATORIO	5,710,000.00	11,170,408.16	- 2,162,706.90	9,007,701.26
COMBUSTIBLES, LUBRICANTES Y ADITIVOS	7,642,252.00	9,311,432.75	- 1,434,680.99	7,876,751.76
VESTUARIO, BLANCOS, PRENDAS DE PROTECCIÓN Y ARTÍCULOS DEPORTIVOS	750,000.00	844,448.72	21,882.59	866,331.31
MATERIALES Y SUMINISTROS PARA SEGURIDAD	295,223.00	295,223.00	- 295,223.00	-
HERRAMIENTAS, REFACCIONES Y ACCESORIOS MENORES	271,662.00	626,680.12	4,741.09	631,421.21
	17,600,604.00	**29,857,647.87**	**- 3,904,579.41**	**25,953,068.46**
SERVICIOS GENERALES				
SERVICIOS BÁSICOS	202,547,293.00	143,182,117.50	- 12,392,698.99	130,789,418.51
SERVICIOS DE ARRENDAMIENTO	462,727.00	589,295.67	- 72,746.26	516,549.41
SERVICIOS PROFESIONALES, CIENTÍFICOS, TÉCNICOS Y OTROS SERVICIOS	5,808,339.00	12,934,055.46	- 949,546.29	11,984,509.17
SERVICIOS FINANCIEROS, BANCARIOS Y COMERCIALES	6,668,113.00	9,605,239.78	- 3,714,898.53	5,890,341.25
SERVICIOS DE INSTALACIÓN, REPARACIÓN, MANTENIMIENTO Y CONSERVACIÓN	4,087,608.00	9,622,928.31	- 513,964.87	9,108,963.44
SERVICIOS DE COMUNICACIÓN SOCIAL Y PUBLICIDAD	6,802,999.00	6,876,610.77	- 3,366,266.50	3,510,344.27
SERVICIOS DE TRASLADO Y VIÁTICOS	459,112.00	494,953.29	- 233,539.03	261,414.26
SERVICIOS OFICIALES	867,610.00	541,939.55	- 97,470.51	444,469.04
OTROS SERVICIOS GENERALES	149,053,802.00	222,198,808.38	2,661,823.52	224,860,631.90
	376,777,603.00	**406,045,948.71**	**- 18,679,307.46**	**387,366,641.25**
TRANSFERENCIAS, ASIGNACIONES, SUBSIDIOS Y OTRAS AYUDAS				
AYUDAS SOCIALES	44,862,999.00	56,267,385.62	- 9,853,398.89	46,413,986.73
TRANSFERENCIAS A FIDEICOMISOS, MANDATOS Y OTROS ANÁLOGOS	131,252,503.00	2,503,466.16	- 2,503,466.16	-
DONATIVOS	300,759.00	300,759.00	0.90	300,759.90
	176,416,261.00	**59,071,610.78**	**- 12,356,864.15**	**46,714,746.63**
BIENES MUEBLES, INMUEBLES E INTANGIBLES				
MOBILIARIO Y EQUIPO DE ADMINISTRACIÓN	500,000.00	852,401.52	392,129.37	1,244,530.89
MOBILIARIO Y EQUIPO EDUCACIONAL Y RECREATIVO	0.00	81,404.00	- 7,327.73	74,076.27
VEHÍCULOS Y EQUIPO DE TRANSPORTE	2,000,000.00	6,921,034.48	- 69,240.62	6,851,793.86
MAQUINARIA, OTROS EQUIPOS Y HERRAMIENTAS	9,000,000.00	4,933,045.48	- 1,430,149.39	3,502,896.09
BIENES INMUEBLES	0.00	577,600.00		577,600.00
ACTIVOS INTANGIBLES	3,017,500.00	31,962.00	- 15,243.04	16,718.96
	14,517,500.00	**13,397,447.48**	**- 1,129,831.41**	**12,267,616.07**
INVERSIÓN PÚBLICA				
OBRA PÚBLICA EN BIENES DE DOMINIO PÚBLICO	174,833,000.00	116,321,811.26	- 42,394,917.03	73,926,894.23
	174,833,000.00	**116,321,811.26**	**- 42,394,917.03**	**73,926,894.23**
DEUDA PUBLICA				
ADEUDOS DE EJERCICIOS FISCALES ANTERIORES (ADEFAS)	123,540,501.00	111,680,349.32	52,097.70	111,732,447.02
	123,540,000.00	**111,680,349.32**	**52,097.70**	**111,732,447.02**
TOTAL	**1,089,016,000.00**	**941,921,000.00**	**- 94,472,807.46**	**847,448,192.54**

FUNDAMENTO LEGAL.

ACTIVO NO CIRCULANTE		
Inversiones Financieras a Largo Plazo	41,854,238.81	38,413,156.48
Bienes Inmuebles, Infraestructura y Construcciones en Proces	1,585,245,570.03	1,490,075,881.24
Bienes Muebles	119,170,400.04	108,202,789.86
Activos Intangibles	3,022,630.57	4,052,512.73
Depreciación, Deterioro y Amortización Acumulada de Bienes e	-378,695,076.57	-322,484,993.59
Activos Diferidos	7,330,827.15	9,440,228.78
TOTAL DE ACTIVO NO CIRCULANTE	**1,377,928,590.03**	**1,327,699,575.50**
TOTAL DE ACTIVO	**2,333,263,528.43**	**2,114,423,142.44**
PASIVO	2015 - 12	2014 - 12
PASIVO CIRCULANTE		
Cuentas por Pagar a Corto Plazo	294,991,055.29	253,021,088.38
Pasivos Diferidos a Corto Plazo	1,384,456.04	1,779,532.95
Provisiones a Corto Plazo	1,586.00	1,586.00
TOTAL DE PASIVO CIRCULANTE	**296,377,097.33**	**254,802,207.33**
PASIVO NO CIRCULANTE		
Documentos por Pagar a Largo Plazo	177,262,172.21	177,262,172.21
TOTAL DE PASIVO NO CIRCULANTE	**177,262,172.21**	**177,262,172.21**
TOTAL DE PASIVO	**473,639,269.54**	**432,064,379.54**

HACIENDA PÚBLICA/PATRIMONIO		
HACIENDA PÚBLICA/PATRIMONIO CONTRIBUIDO		
Aportaciones	28,653,021.32	28,653,021.32
Donaciones de Capital	529,868,250.64	483,505,463.74
TOTAL DE HACIENDA PÚBLICA/PATRIMONIO CONTRIBUIDO	**558,521,271.96**	**512,158,485.06**
HACIENDA PÚBLICA /PATRIMONIO GENERADO		
AHORRO	152,133,859.06	163,290,865.22
Resultados de Ejercicios Anteriores	1,148,672,119.53	1,006,909,412.62
Rectificaciones de Resultados de Ejercicios Anteriores	297,008.34	0.00
TOTAL DE HACIENDA PÚBLICA /PATRIMONIO GENERADO	**1,301,102,986.93**	**1,170,200,277.84**
TOTAL DE HACIENDA PÚBLICA/PATRIMONIO	**1,859,624,258.89**	**1,682,358,762.90**
TOTAL DE PASIVO Y HACIENDA PÚBLICA/PATRIMONIO	**2,333,263,528.43**	**2,114,423,142.44**

ESTADO DE ACTIVIDADES
DEL 1º DE ENERO AL 31 DE DICIEMBRE (ACUMULADO)

	2015 - 12	2014 - 12
INGRESOS Y OTROS BENEFICIOS		
INGRESOS DE GESTIÓN	815,933,361.49	686,847,766.45
Derechos	815,918,539.75	685,662,710.19
Productos de Tipo Corriente	0.00	17,033.02
Aprovechamientos de Tipo Corriente	14,821.74	1,167,993.24
PARTICIPACIONES, APORTACIONES, TRANSFERENCIAS, ASIGNACIONES,	24,243,715.49	77,698,138.48
Participaciones y Aportaciones	24,243,715.49	77,698,138.48
OTROS INGRESOS Y BENEFICIOS	7,271,115.56	2,932,888.14
Ingresos Financieros	2,876,205.53	2,834,341.17
Otros Ingresos y Beneficios Varios	4,394,910.03	98,546.97
TOTAL INGRESOS Y OTROS BENEFICIOS	847,448,192.54	767,478,793.07

	2015 - 12	2014 - 12
GASTOS Y OTRAS PÉRDIDAS		
GASTOS DE FUNCIONAMIENTO	590,898,776.33	514,215,114.43
Servicios Personales	190,834,566.47	165,805,772.95
Materiales y Suministros	20,317,496.57	15,069,354.23
Servicios Generales	379,746,713.29	333,339,987.25
TRANSFERENCIAS, ASIGNACIONES, SUBSIDIOS Y OTRAS AYUDAS	46,581,579.39	38,705,127.95
Subsidios y Subvenciones	0.00	212,068.96
Ayudas Sociales	46,313,289.39	38,201,360.03
Donativo	268,290.00	291,698.96
OTROS GASTOS Y PÉRDIDAS EXTRAORDINARIAS	57,833,977.76	51,267,685.47
Estimaciones, Depreciaciones, Deterioros, Obsolescencia y Am	57,771,507.60	51,265,847.39
Otros Gastos	62,470.16	1,838.08
TOTAL GASTOS Y OTRAS PÉRDIDAS	695,314,333.48	604,187,927.85
RESULTADO DEL EJERCICIO (AHORRO/DESAHORRO)	**152,133,859.06**	**163,290,865.22**

Estado de Variación en la Hacienda Pública
del 1 de enero al 31 de Diciembre de 2015.

Concepto	Hacienda Publica / Patrimonio				
	Contribuido	Generado de Ejercicios Anteriores	Generado del Ejercicio	Ajustes por Cambios de Valor	Total
Patrimonio Neto Inicial Ajustado del Ejercicio					
Aportaciones	28,653,021.00				28,653,021.00
Donaciones de capital	453,557,954.00				453,557,954.00
Actualizaciones de la Hacienda Pública/Patrimonio					
Variaciones de la Hacienda Pública/Patrimonio Neto del Ejercicio					
Resultado del Ejercicio: Ahorro/Desahorro			60,274,621.00		60,274,621.00
Resultado de Ejercicios Anteriores		1,001,060,253.00			1,001,060,253.00
Revalúos					
Reservas					
Hacienda Pública / Patrimonio Neto Final del Ejercicio 2013	**482,210,975.00**	**1,001,060,253.00**	**60,274,621.00**		**1,543,545,849.00**
Cambios en la Hacienda Pública / Patrimonio Neto del Ejercicio 2014					
Aportaciones					
Donaciones de Capital	29,947,510.00				29,947,510.00
Actualización de la Hacienda Pública/Patrimonio					
Variaciones de la Hacienda Pública / Patrimonio Neto del Ejercicio					
Resultados del Ejercicio (Ahorro/Desahorro)			163,290,865.22		163,290,865.22
Resultados de Ejercicios Anteriores		60,274,621.00	-60,274,621.00		0.00
Revalúos					
Reservas					
Aplicaciones contra resultados de ejercicios anteriores		-54,425,461.32			-54,425,461.32
Saldo Neto en la Hacienda Pública / Patrimonio 2014	**512,158,485.00**	**1,006,909,412.68**	**163,290,865.22**	**0.00**	**1,682,358,762.90**
Cambios en la Hacienda Pública / Patrimonio Neto del Ejercicio 2015					
Aportaciones					
Donaciones de Capital	46,362,786.96				46,362,786.96
Actualización de la Hacienda Pública/Patrimonio					
Variaciones de la Hacienda Pública / Patrimonio Neto del Ejercicio					
Resultados del Ejercicio (Ahorro/Desahorro)			152,133,859.06		152,133,859.06
Resultados de Ejercicios Anteriores		163,290,865.22	-163,290,865.22		0.00
Revalúos					
Reservas					
Aplicaciones contra resultados de ejercicios anteriores		21,231,150.13			-21,231,150.13
Saldo Neto en la Hacienda Pública / Patrimonio 2015	**558,521,271.96**	**1,148,969,127.77**	**152,133,859.06**	**0.00**	**1,859,624,258.79**

ESTADO ANALÍTICO DEL ACTIVO

DEL 01 DE ENERO DEL 2015 AL 31 DE DICIEMBRE DEL 2015

Concepto		Saldo Inicial	Cargos del Periodo	Abonos del Periodo	Saldo Final	Variación del Periodo
ACTIVO						
ACTIVO CIRCULANTE						
111.0.0.00.00.0000	Efectivo y Equivalentes	31,276,185.87	12,397,202,074.14	12,358,823,694.36	69,654,565.65	38,378,379.78
112.0.0.00.00.0000	Derechos a Recibir Efectivo	748,052,367.19	2,432,539,757.26	2,301,738,527.93	878,853,596.52	130,801,229.33
113.0.0.00.00.0000	Derechos a Recibir Bienes o	2,244,059.31	4,869,590.19	3,773,304.41	3,340,345.09	1,096,285.78
114.0.0.00.00.0000	Inventarios	1,017,061.06	1,044,593.39	1,917,553.90	144,100.55	-872,960.51
115.0.0.00.00.0000	Almacenes	1,866,919.57	11,079,256.04	12,030,573.21	915,602.40	-951,317.17
116.0.0.00.00.0000	Estimación por Pérdida o	-931,713.28	0.00	0.00	-931,713.28	0.00
119.0.0.00.00.0000	Otros Activos Circulantes	3,198,687.22	159,754.25	0.00	3,358,441.47	159,754.25
ACTIVO NO CIRCULANTE						
121.0.0.00.00.0000	Inversiones Financieras a	38,413,156.48	19,935,449,665.60	19,932,008,583.27	41,854,238.81	3,441,082.33
123.0.0.00.00.0000	Bienes Inmuebles,	1,490,075,881.24	153,067,302.62	57,897,613.83	1,585,245,570.03	95,169,688.79
124.0.0.00.00.0000	Bienes Muebles	108,202,789.86	12,016,164.64	1,048,554.46	119,170,400.04	10,967,610.18
125.0.0.00.00.0000	Activos Intangibles	4,052,512.73	5,439.00	1,035,321.16	3,022,630.57	-1,029,882.16
126.0.0.00.00.0000	Depreciación, Deterioro y	-322,484,993.59	366,827.01	56,576,909.99	-378,695,076.57	-56,210,082.98
127.0.0.00.00.0000	Activos Diferidos	9,440,228.78	56,448.53	2,165,850.16	7,330,827.15	-2,109,401.63
	TOTAL	2,114,423,142.44	34,947,856,872.67	34,729,016,486.68	2,333,263,528.43	218,840,385.99

Organismo Intermunicipal Metropolitano de Agua Potable, Alcantarillado, Saneamiento y Servicios Conexos de los Municipios de Cerro de San Pedro, (INTERAPAS)

Estado Analítico de la Deuda y Otros Pasivos
Del 01 de Enero al 31 de Diciembre de 2015

DEUDA PÚBLICA				
Deuda				
A.- Realito	Nacional	Banorte	0	
B.- Programa de Mejora integral (MIG)	Nacional	Banorte	0	0
C.- Morro	Nacional	Banorte	0	0
Otros Pasivos (Circulante) (D)			253,021,088.38	294,991,0[illegible].99

Nota: (A)

El INTERAPAS tiene un monto contratado con BANORTE, por un importe de $ 47,463,689.99 de una linea de credito en cuenta corriente contingente e irrevocable para el pago de la contraprestacion del acuerdo DEL REALITO, en caso de que INTERAPAS no pueda pagar. Hasta la fecha no se ha ejercido ningun monto sobre dicha linea de credito al cierre de este Periodo
Pagando el Organismo por mantener esta linea de credito una comision anual por un importe de $ 1,668,352.97

Nota: (B)

El INTERAPAS tiene un monto contratado con BANORTE, por un importe de 42,133,251.00 de una linea de credito en cuenta corriente contingente e irrevocable para el pago de la contraprestacion del acuerdo al programa de mejora integral (MIG) en caso de que el INTERAPAS no pueda Pagar. Hasta la fecha no se ha ejercido ningun monto sobre dicha linea de credito al cierre de este Periodo

Nota: (C)

El INTERAPAS tiene un monto contratado con BANORTE, por un importe de $ 10,219,144.00 de una linea de credito en cuenta corriente contingente e irrevocable para el pago de la contraprestacion del acuerdo EL MORRO en caso de que el INTERAPAS no pueda Pagar. Hasta la fecha no se ha ejercido ningun monto sobre dicha linea de credito al cierre de este Periodo
Pagando el Organismo por mantener esta linea de credito una comision anual por:
Ejercicio 2014 $
400,432.25
Ejercicio 2015 $
400,432.25

Nota: (D)
En este periodo se realizo el utlimo pago a capital del prestamo por $ 4,282,142.00 (Cuatro millones doscientos ochenta y dos mil ciento cuarenta y dos pesos 00/100 M.N.) celebrado con Banco Regional de Monterrey, S.A. y pago de interes de $ 22,823.81 (Ventidos mil ochocientos veintitres pesos 81/100 M.N.), finiquitando el total de la deuda del ejercicio.

ESTADO ANALÍTICO DE INGRESOS PRESUPUESTALES

POR RUBRO DE INGRESOS

DEL 01 DE ENERO DE 2015 AL 31 DE DICIEMBRE DE 2015

RUBRO DE INGRESOS	INGRESOS ESTIMADOS	AMPLIACIONES Y REDUCCIONES	PRESUPUESTO DE INGRESOS MODIFICADO	DEVENGADO	RECAUDADO	% DE AVANCE DE LA RECAUDACIÓN	INGRESOS EXCEDENTES
DERECHO POR PRESTACION DE	874,590,787.97	-58,672,248.22	815,918,539.75	815,918,539.75	594,538,555.51	68%	-280,052,232.46
ACCESORIOS	34,227,927.38	-29,833,017.35	4,394,910.03	4,394,910.03	4,388,069.50	13%	-29,839,857.88
DERECHOS NO COMPRENDIDOS EN	10,250,001.98	-10,250,001.98	0.00	0.00	0.00	0%	-10,250,001.98
PRODUCTO DE TIPO CORRIENTE	29,862.52	-29,862.52	0.00	0.00	0.00	0%	-29,862.52
PRODUCTOS DE CAPITAL	2,999,999.98	-123,794.45	2,876,205.53	2,876,205.53	3,139,568.65	105%	139,568.67
APROVECHAMIENTOS DE TIPO	745,420.17	-730,598.43	14,821.74	14,821.74	14,821.74	2%	-730,598.43
CONVENIOS	166,172,000.00	-141,928,284.51	24,243,715.49	24,243,715.49	24,243,715.49	15%	-141,928,284.51
TOTAL	**1,089,016,000.00**	**-241,567,807.46**	**847,448,192.54**	**847,448,192.54**	**626,324,730.89**	**58%**	**-462,691,269.11**

ESTADO ANALÍTICO DEL EJERCICIO DEL PRESUPUESTO DE EGRESOS

CLASIFICACIÓN POR OBJETO DEL GASTO

DEL 01 DE ENERO DE 2015 AL 31 DE DICIEMBRE DE 2015

CAPÍTULO DEL GASTO		PRESUPUESTO DE EGRESOS APROBADO	AMPLIACIONES/ REDUCCIONES	PRESUPUESTO DE EGRESOS MODIFICADO	DEVENGADO	EJERCIDO	PAGADO	SUBEJERCICIO
1000	***SERVICIOS PERSONALES***	205,331,032.00	-15,844,253.12	189,486,778.88	189,417,983.12	181,478,488.46	181,478,488.46	68,795.76
2000	***MATERIALES Y SUMINISTROS***	17,600,604.00	8,352,464.46	25,953,068.46	20,260,234.58	15,750,400.44	15,750,400.44	5,692,833.88
3000	***SERVICIOS GENERALES***	376,777,603.00	10,589,038.25	387,366,641.25	377,994,250.93	277,231,133.93	277,231,133.93	9,372,390.32
4000	***TRANSFERENCIAS,***	176,415,758.00	-129,701,011.37	46,714,746.63	46,581,579.39	208,099.62	208,099.62	133,167.24
5000	***BIENES MUEBLES,***	14,517,502.00	-2,249,885.93	12,267,616.07	11,208,160.96	9,701,400.83	9,701,400.81	1,059,455.11
6000	***INVERSIÓN PÚBLICA***	174,833,000.00	-100,906,105.77	73,926,894.23	46,477,870.26	40,916,611.17	40,916,611.12	27,449,023.97
SUB-TOTAL		965,475,499.00	-229,759,753.48	735,715,745.52	691,940,079.24	525,286,134.45	525,286,134.38	43,775,666.28
9000	***DEUDA PUBLICA***	123,540,501.00	-11,808,053.98	111,732,447.02	111,732,447.02	107,206,883.21	107,206,883.21	0.00
TOTAL		1,089,016,000.00	-241,567,807.46	847,448,192.54	803,672,526.26	632,493,017.66	632,493,017.59	43,775,666.28

ESTADO ANALÍTICO DEL EJERCICIO DEL PRESUPUESTO DE EGRESOS

POR ENTE PÚBLICO/FUENTE DE FINANCIAMIENTO
DEL 01 DE ENERO DE 2015 AL 31 DE DICIEMBRE DE 2015

	PRESUPUESTO DE EGRESOS APROBADO	AMPLIACIONES/ REDUCCIONES	MODIFICADO	DEVENGADO	EJERCIDO	PAGADO	SUBEJERCICIO
RECURSOS PROPIOS	993,228,000.00	-179,599,068.88	813,628,931.12	781,389,637.01	612,447,692.55	612,447,692.52	32,239,294.11
RECURSO FEDERAL	95,388,000.00	-63,480,733.84	31,907,266.16	20,773,500.56	18,831,368.52	18,831,368.48	11,133,765.60
RECURSO ESTATAL	400,000.00	298,038.65	698,038.65	295,432.10	0.00	0.00	402,606.55
RECURSO	0.00	1,213,956.61	1,213,956.61	1,213,956.59	1,213,956.59	1,213,956.59	0.02
	1,089,016,000.00	-241,567,807.46	847,448,192.54	803,672,526.26	632,493,017.66	632,493,017.59	43,775,666.28

ESTADO ANALÍTICO DEL EJERCICIO DEL PRESUPUESTO DE EGRESOS

CLASIFICACIÓN ADMINISTRATIVA
DEL 01 DE ENERO DE 2015 AL 31 DE DICIEMBRE DE 2015

CLASIFICACIÓN ADMINISTRATIVA	PRESUPUESTO DE EGRESOS APROBADO	AMPLIACIONES / REDUCCIONES	MODIFICADO	DEVENGADO	EJERCIDO	PAGADO	SUBEJERCICIO
INTERAPAS	965,475,499.00	-229,759,753.48	735,715,745.52	691,940,079.24	525,286,134.45	525,286,134.38	43,775,666.28
SUB-TOTAL	965,475,499.00	-229,759,753.48	735,715,745.52	691,940,079.24	525,286,134.45	525,286,134.38	43,775,666.28
INTERAPAS	123,540,501.00	-11,808,053.98	111,732,447.02	111,732,447.02	107,206,883.21	107,206,883.21	0.00
TOTAL	1,089,016,000.00	-241,567,807.46	847,448,192.54	803,672,526.26	632,493,017.66	632,493,017.59	43,775,666.28

Estado Analítico del Ejercicio del Presupuesto de Egresos
Clasificación Funcional (Finalidad y Función)
Al 31 de Diciembre de 2015

Concepto	Egresos Aprobado 1	Ampliaciones/ (Reducciones) 2	Egresos Modificado 3=(1+2)	Egresos Devengado 4	Egresos Pagado 5	Subejercicio 6=(3-4)
Gobierno						
Legislación						
Justicia						
Coordinación de la Política de Gobierno						
Relaciones Exteriores						
Asuntos Financieros y Hacendarios	747,155,886.00	- 293,004,054.41	454,151,831.59	448,679,621.75	362,759,642.38	5,472,209.84
Seguridad Nacional						
Asuntos de Orden Público y de Seguridad Interior						
Otros Servicios Generales	-	5,989,927.38	5,989,927.38	5,587,334.92	4,363,757.96	402,592.46
Desarrollo Social						
Protección Ambiental	8,623,614.00	153,696,495.34	162,320,109.34	151,971,547.87	121,528,424.45	10,348,561.47
Vivienda y Servicios a la Comunidad	164,833,000.00	- 99,543,058.71	65,289,941.29	37,840,918.12	35,087,031.25	27,449,023.17
Salud						
Recreación, Cultura y Otras Manifestaciones Sociales						
Educación						
Protección Social	44,862,999.00	1,550,987.73	46,413,986.73	46,313,289.39	12,979.62	100,697.34
Otros Asuntos Sociales						
Desarrollo Económico						
Asuntos Económicos, Comerciales y Laborales en General						
Agropecuaria, Silvicultura, Pesca y Caza						
Combustibles y Energía						
Minería, Manufacturas y Construcción						
Transporte						
Comunicaciones						
Turismo						
Ciencia, Tecnología e Innovación	-	1,549,949.19	1,549,949.19	1,547,367.19	1,534,298.72	2,582.00
Otras Industrias y Otros Asuntos Económicos						
Otras no Clasificadas en Funciones Anteriores						
Transacciones de la Deuda Publica / Costo Financiero de la Deuda						
Transferencias, Participaciones y Aportaciones entre Diferentes Niveles y Ordenes de Gobierno						
Saneamiento del Sistema Financiero						
Adeudos de Ejercicios Fiscales Anteriores	123,540,501.00	- 11,808,053.98	111,732,447.02	111,732,447.02	107,206,883.21	-
Total del Gasto	1,089,016,000.00	- 241,567,807.46	847,448,192.54	803,672,526.26	632,493,017.59	43,775,666.28

ORGANISMO INTERMUNICIPAL METROPOLITANO DE AGUA POTABLE, ALCANTARILLADO, SANEAMIENTO Y SERVICIOS CONEXOS DE LOS MUNICIPIOS DE CERRO DE SAN PEDRO, SAN LUIS POTOSI Y SOLEDAD DE GRACIANO SANCHEZ

Estado Analítico del Ejercicio del Presupuesto de Egresos

Gasto por Categoría Programática

Al 31 de Diciembre de 2015

Programas	Egresos Aprobado 1	Ampliaciones/ (Reducciones) 2	Egresos Modificado 3 = (1 + 2)	Egresos Devengado 4	Egresos Pagado 5	Subejercicio 6 = (3 - 4)
Subsidios: Sector Social y Privado o Entidades Federativas y Municipios						
Sujetos a Reglas de Operación						
Otros Subsidios						
Desempeño de las Funciones						
Prestación de Servicios Públicos	955,030,799.00	- 231,626,199.36	723,404,599.64	679,723,209.00	513,138,068.08	43,681,390.64
Provisión de Bienes Públicos						
Planeación, seguimiento y evaluación de políticas públicas						
Promoción y fomento						
Regulación y supervisión						
Funciones de las Fuerzas Armadas (Únicamente Gobierno Federal)						
Específicos						
Proyectos de Inversión						
Administrativos y de Apoyo						
Apoyo al proceso presupuestario y para mejorar la eficiencia institucional						
Apoyo a la función pública y al mejoramiento de la gestión	0	3,332,951.82	3,332,951.82	3,238,676.18	3,169,872.24	94,275.64
Operaciones ajenas						
Compromisos						
Obligaciones de cumplimiento de resolución jurisdiccional	2,000,000.00	-1,451,164.12	548,835.88	548,835.88	548,835.88	0.00
Desastres Naturales						
Obligaciones						
Pensiones y jubilaciones	8,444,700.00	-15,341.82	8,429,358.18	8,429,358.18	8,429,358.18	0.00
Aportaciones a la seguridad social						
Aportaciones a fondos de estabilización						
Aportaciones a fondos de inversión y reestructura de pensiones						
Programas de Gasto Federalizado (Gobierno Federal)						
Gasto Federalizado						
Participaciones a entidades federativas y municipios						
Costo financiero, deuda o apoyos a deudores y ahorradores de la banca						
Adeudos de ejercicios fiscales anteriores	123,540,501.00	-11,808,053.98	111,732,447.02	111,732,447.02	107,206,883.21	0.00
Total del Gasto	1,089,016,000.00	- 241,567,807.46	847,448,192.54	803,672,526.26	632,493,017.59	43,775,666.28

Una vez presentados los estados financieros correspondientes al mes de Diciembre del año 2015, se pone a consideración su aprobación ante los miembros de la Junta de Gobierno, por lo que se somete a su aprobación.

ACUERDO 4/SO/143/2016
Se acuerda, aprueba y sanciona por unanimidad de votos de los Integrantes presentes de la Junta de Gobierno Presentación los Estados financieros correspondientes a Diciembre de 2015

6. Presentación y en su caso aprobación de la Cuenta Pública del ejercicio 2015

Una vez presentada la cuenta pública 2015 se pone a consideración su aprobación ante los miembros de la Junta de Gobierno, por lo que se somete a su aprobación.

ACUERDO 5/SO/143/2016
Se acuerda, aprueba y sanciona por unanimidad de votos de los Integrantes presentes de la Junta de Gobierno, la cuenta pública del ejercicio fiscal 2015. Por lo que con fundamento en el acuerdo del Consejo Nacional de Armonización Contable se instruye al secretario para que remita al municipio de la capital del Estado dándose cumplimiento de la citada norma, así mismo en acato al artículo 39 de la Ley de la Auditoria Superior del Estado, remita a la auditoria Superior del Estado la Cuenta Pública del Ejercicio Fiscal 2015 para su legal cumplimiento.

7. Asuntos Generales.

PRESENTACIÓN DE RENUNCIA DEL DIRECTOR GENERAL.

Siendo las 11:40 horas del presente día en uso de la voz el C. Ricardo Gallardo Juárez, Presidente de la Junta de Gobierno del Organismo Intermunicipal Metropolitano de Agua Potable, Alcantarillado, Saneamiento y Servicios Conexos de los Municipios de Cerro de San Pedro, San Luis Potosí y Soledad de Graciano Sánchez (INTERAPAS), da cuenta del escrito de fecha 22 de Enero de 2016- signado por el Ing. Ricardo Fermín Purata Espinoza por medio del cual presenta a esta Junta de Gobierno su renuncia al cargo de Director General del Organismo

Intermunicipal Metropolitano de Agua Potable, Alcantarillado, Saneamiento y Servicios Conexos de los Municipios de Cerro de San Pedro, San Luis Potosí y Soledad de Graciano Sánchez (INTERAPAS) que le fue asignado 07 de Octubre de 2015 por esta Junta de Gobierno y en consecuencia deja de ejercer las funciones y facultades que le fueron conferidas mediante la Vigésimo Quinta Sesión Extraordinaria de fecha 07 de Octubre de 2015. Por lo que se procede a acordar:

ACUERDO 6/SO/143/2016
Siendo las 12:00 por unanimidad de los integrantes presentes de la junta de gobierno, manifiestan su conformidad y aceptan la renuncia al cargo del ING. RICARDO FERMIN PURATA ESPINOZA como Director General de INTERAPAS, el cual dejara sus funciones al cargo a partir del día 28 de Enero de 2016.

En uso de la voz el C. Ricardo Gallardo Juárez de conformidad con lo dispuesto en el artículo 10° párrafo primero del reglamento interno de INTERAPAS convoca a una sesión Extraordinaria que dará lugar al término de la presente sesión, lo anterior en virtud de la urgencia que representa el tener que nombrar al nuevo titular del Organismo INTERAPAS.

No habiendo más asuntos que tratar se dio por concluida la CENTÉSIMA CUADRAGÉSIMA TERCERA SESIÓN ORDINARIA de la Junta de Gobierno siendo las 12:00 horas del día 28 de Enero del dos mil dieciséis, por lo que se ordena llevar a cabo el registro legal correspondiente a través de la elaboración del acta, ordenándose se agregue al expediente de la misma, un ejemplar de la lista de asistencia.

DAMOS FE:

Lic. Ricardo Gallardo Juárez.
Presidente

Ing. Ricardo Fermin Purata Espinoza.
Secretario

ÚLTIMA HOJA DE LA CENTÉSIMA CUADRAGÉSIMA TERCERA SESIÓN ORDINARIA DE LA JUNTA DE GOBIERNO DEL ORGANISMO INTERMUNICIPAL METROPOLITANO DE AGUA POTABLE, ALCANTARILLADO, SANEAMIENTO Y SERVICIOS CONEXOS DE LOS MUNICIPIOS DE CERRO DE SAN PEDRO, SAN LUIS POTOSÍ Y SOLEDAD DE GRACIANO SÁNCHEZ.

CENTÉSIMA CUADRAGÉSIMA TERCERA SESIÓN ORDINARIA DE LA JUNTA DE GOBIERNO DEL ORGANISMO INTERMUNICIPAL METROPOLITANO DE AGUA POTABLE, ALCANTARILLADO, SANEAMIENTO Y SERVICIOS CONEXOS DE LOS MUNICIPIOS DE CERRO DE SAN PEDRO, SAN LUIS POTOSÍ Y SOLEDAD DE GRACIANO SÁNCHEZ.

En la ciudad de San Luís Potosí, S. L. P, siendo las 11:00 horas del día 28 de Enero del Dos Mil Dieciséis , se da inicio el Acta Centésima Cuadragésima Tercera Sesión Ordinaria de la Junta de Gobierno del Organismo Intermunicipal Metropolitano de Agua Potable, Alcantarillado, Saneamiento y Servicios Conexos de los Municipios de Cerro de San Pedro, San Luís Potosí y Soledad de Graciano Sánchez, cita en la sala de juntas del INTERAPAS, ubicada en Avenida de Los Pintores numero 3, en la Colonia Los Filtros; con el siguiente Orden del Día:

1. Lista de Asistencia.
2. Declaración de Quórum Legal.
3. Aprobación del Acta de la Centésima Cuadragésima Segunda Sesión Ordinaria de fecha 17 de Diciembre del 2015
4. Presentación y en su caso aprobación de la Adecuación del Presupuesto al 31 de Diciembre del 2015
5. Presentación, Dictamen y en su caso aprobación de los Estados Financieros correspondientes a Diciembre de 2015.
6. Presentación y en su caso aprobación de la Cuenta Pública del ejercicio 2015
7. Asuntos Generales.

1.- Lista de Asistencia.

NOMBRE	REPRESENTANTE
RICARDO GALLARDO JUÁREZ	PRESIDENTE MUNICIPAL DEL H. AYUNTAMIENTO DE SAN LUIS POTOSÍ Y PRESIDENTE DE LA JUNTA DE GOBIERNO DE INTERAPAS
ING. GILBERTO HERNÁNDEZ VILLAFUERTE	VOCAL Y PRESIDENTE MUNICIPAL DEL H. AYUNTAMIENTO DE SOLEDAD DE GRACIANO SANCHEZ
C. ÁNGEL DE JESÚS NAVA LOREDO	VOCAL Y PRESIDENTE MUNICIPAL DEL H. AYUNTAMIENTO DE CERRO DE SAN PEDRO
LIC. JESUS ALFONSO MEDINA SALAZAR	VOCAL ~~Y DIRECTOR DE LA COMISIÓN~~ ESTATAL DE AGUA
ING. GERARDO ZERMEÑO PÉREZ	VOCAL Y PRESIDENTE DEL CONSEJO CONSULTIVO, REPRESENTANTE ANTE LA JUNTA DE GOBIERNO POR USUARIOS COMERCIALES
ING. PEDRO MARTINEZ ABAROA	VOCAL Y REPRESENTANTE ANTE LA JUNTA DE GOBIERNO POR USUARIOS INDUSTRIAL
C.P. CARLOS CALDERÓN OTERO	VOCAL Y REPRESENTANTE ANTE LA JUNTA DE GOBIERNO POR USUARIOS DOMESTICOS
ING. CÉSAR AUGUSTO CONTRERAS MALIBRÁN	VOCAL Y REGIDOR DEL H. AYUNTAMIENTO DE SAN LUIS POTOSI

C. JUANA IDALIA GALLEGOS BARRÓN.	VOCAL Y REGIDORA DEL H. AYUNTAMIENTO DE SOLEDAD DE GRACIANO SANCHEZ
C. AMELIA NAVA ARISTA	VOCAL Y REGIDOR DEL H. AYUNTAMIENTO DE CERRO DE SAN PEDRO
C.P.C. JESÚS SALVADOR GONZÁLEZ MARTÍNEZ	CONTRALOR INTERNO DE INTERAPAS
ING. RICARDO FERMÍN PURATA ESPINOZA	SECRETARIO Y DIRECTOR GENERAL

2.- Declaratoria del Quórum Legal

Una vez que se paso lista de asistencia y se constató que existe el Quórum necesario de conformidad con el Artículo 97 de la Ley de Aguas para el Estado de San Luís Potosí, El C. Ricardo Gallardo Juárez, Presidente de la Junta de Gobierno de INTERAPAS, declara validos los acuerdos que en ella se tomen, se continúa con el siguiente punto del orden del día.

2. Declaratoria del Quórum Legal ACUERDO 1/SO/143/2016
Una vez que se pasó lista de asistencia se constató que existe el Quórum Legal por mayoría necesario; El Presidente de la Junta de Gobierno de INTERAPAS, de conformidad con el Artículo 97 de la Ley de Aguas para el Estado de San Luis Potosí, declara válidos los acuerdos que en ésta se tomen.

3.-Aprobación del Acta de la Centésima Cuadragésima Segunda Sesión Ordinaria de fecha 17 de Diciembre del 2015

Una vez leída y puesta a consideración de los miembros de la Junta de Gobierno el Acta la Centésima Cuadragésima Segunda Sesión Ordinaria de fecha 17 de

Diciembre del 2015, se somete a aprobación de los citados miembros la referida acta.

ACUERDO 2/SO/143/2016
Se acuerda y aprueba por unanimidad de votos de los Integrantes presentes de la Junta de Gobierno el Acta de la Centésima Cuadragésima Segunda Sesión Ordinaria de fecha 17 de Diciembre del 2015

4. Presentación y en su caso aprobación de la Adecuación del Presupuesto al 31 de Diciembre del 2015.

RUBRO DE INGRESOS	PRESUPUESTO DE INGRESOS ESTIMADO PARA EL EJERCICIO 2015	PRESUPUESTO DE INGRESOS MODIFICADO EN LA SESION DEL 17 DE JULIO DE 2015	ADECUACION AL PRESUPUESTO DE INGRESOS A LOS INGRESOS DEVENGADOS POR CIERRE 2015	ADECUACION PRESUPUESTAL A DICIEMBRE DEL 2015
DERECHO POR PRESTACION DE SERVICIOS	874,590,787.97	830,559,818.31	-14,641,278.56	815,918,539.75
ACCESORIOS	34,227,927.38	34,258,865.65	-29,863,955.62	4,394,910.03
DERECHOS NO COMPRENDIDOS EN LEY DE INGRESOS	10,250,001.98	10,250,001.98	-10,250,001.98	-
PRODUCTO DE TIPO CORRIENTE	29,862.52	29,862.52	-29,862.52	-
PRODUCTOS DE CAPITAL	2,999,999.98	3,000,031.37	-123,825.84	2,876,205.53
APROVECHAMIENTOS DE TIPO CORRIENTE	745,420.17	745,420.17	-730,598.43	14,821.74
CONVENIOS	166,172,000.00	63,077,000.00	-38,833,284.51	24,243,715.49
TOTAL	*1,089,016,000.00*	*941,921,000.00*	*- 94,472,807.46*	*847,448,192.54*

FUNDAMENTO LEGAL.

DE CONFORMIDAD A LOS ARTICULOS 23, ULTIMO PARRAFO, 24, 25 Y 26 DE LA LEY DE PRESUPUESTO Y CONTABILIDAD DEL GASTO PUBLICO PARA LOS

Una vez leída y expuesta la propuesta de adecuación, se pone a consideración de los miembros de la Junta de Gobierno, por lo que se somete a aprobación de los citados miembros.

ACUERDO 3/SO/143/2016

Se acuerda, aprueba y sanciona por unanimidad de votos de los integrantes presentes de la Junta de Gobierno la adecuación del presupuesto al 31 de Diciembre de 2016.

5.-Presentación, y en su caso aprobación de los Estados Financieros correspondientes a Diciembre de 2016.

ACTIVO	2016 - 12	2015 - 12
ACTIVO CIRCULANTE		
Efectivo y Equivalentes	88,884,966.85	30,275,145.97
Derechos a Recibir Efectivo o Equivalentes	675,963,896.02	244,06[illegible],397.19
Derechos a Recibir Bienes o Servicios	3,216,345.09	2,[illegible],059.21
Inventarios	146,130.05	5,017,351.00
Almacenes	913,502.40	1,863,249.67
Estimación por Pérdida o Deterioro de Activos Circulantes	-931,713.26	-931,713.26
Otros Activos Circulantes	3,008,441.47	8,[illegible],997.27
TOTAL DE ACTIVO CIRCULANTE	853,234,908.40	3[illegible],923,[illegible].94

ADECUACION PRESUPUESTAL AL CIERRE DEL EJERCICIO 2015

RUBRO DE EGRESOS	PRESUPUESTO DE EGRESOS APROBADO PARA EL EJERCICIO 2016	PRESUPUESTO DE EGRESOS AUTORIZADO EN LA SESION DEL 17 DE JULIO DE 2016	ADECUACION DEL PRESUPUESTO DE EGRESOS A LOS INGRESOS DEVENGADOS	ADECUACION PRESUPUESTAL A DICIEMBRE DEL 2016
SERVICIOS PERSONALES				
REMUNERACIONES AL PERSONAL DE CARÁCTER PERMANENTE	71,467,454.00	69,439,506.70	- 6,416,315.88	63,023,190.82
REMUNERACIONES AL PERSONAL DE CARÁCTER TRANSITORIO	16,941,733.00	17,100,992.62	- 557,640.84	16,543,351.78
REMUNERACIONES ADICIONALES Y ESPECIALES	34,969,757.00	35,313,258.61	- 1,424,632.94	33,888,625.67
SEGURIDAD SOCIAL	798,390.00	821,990.00	- 766,990.00	55,000.00
OTRAS PRESTACIONES SOCIALES Y ECONÓMICAS	81,153,698.00	82,870,436.65	- 6,893,826.04	75,976,610.61
	205,331,032.00	**$ 206,546,184.68**	**-$ 16,059,405.70**	**$ 189,486,778.88**
MATERIALES Y SUMINISTROS				
MATERIALES DE ADMINISTRACIÓN, EMISIÓN DE DOCUMENTOS Y ARTÍCULOS OFICIALES	2,565,721.00	2,909,946.33	16,168.14	2,926,114.47
ALIMENTOS Y UTENSILIOS	365,746.00	630,537.61	85,446.21	715,983.82
MATERIAS PRIMAS Y MATERIALES DE PRODUCCIÓN Y COMERCIALIZACIÓN	0.00	2,036,525.21	21,930.04	2,058,455.25
MATERIALES Y ARTÍCULOS DE CONSTRUCCIÓN Y DE REPARACIÓN	0.00	2,032,445.97	- 162,136.59	1,870,309.38
PRODUCTOS QUÍMICOS, FARMACEÚTICOS Y DE LABORATORIO	5,710,000.00	11,170,408.16	- 2,162,706.90	9,007,701.26
COMBUSTIBLES, LUBRICANTES Y ADITIVOS	7,642,252.00	9,311,432.75	- 1,434,680.99	7,876,751.76
VESTUARIO, BLANCOS, PRENDAS DE PROTECCIÓN Y ARTÍCULOS DEPORTIVOS	750,000.00	844,448.72	21,882.59	866,331.31
MATERIALES Y SUMINISTROS PARA SEGURIDAD	295,223.00	295,223.00	- 295,223.00	-
HERRAMIENTAS, REFACCIONES Y ACCESORIOS MENORES	271,662.00	626,680.12	4,741.09	631,421.21
	17,600,604.00	**29,857,647.87**	**- 3,904,679.41**	**25,953,068.46**
SERVICIOS GENERALES				
SERVICIOS BÁSICOS	202,547,293.00	143,182,117.50	- 12,392,698.99	130,789,418.51
SERVICIOS DE ARRENDAMIENTO	462,727.00	589,295.67	- 72,746.26	516,549.41
SERVICIOS PROFESIONALES, CIENTÍFICOS, TÉCNICOS Y OTROS SERVICIOS	5,808,339.00	12,934,055.46	- 949,546.29	11,984,509.17
SERVICIOS FINANCIEROS, BANCARIOS Y COMERCIALES	6,668,113.00	9,605,239.78	- 3,714,898.53	5,890,341.25
SERVICIOS DE INSTALACIÓN, REPARACIÓN, MANTENIMIENTO Y CONSERVACIÓN	4,087,608.00	9,622,928.31	- 513,964.87	9,108,963.44
SERVICIOS DE COMUNICACIÓN SOCIAL Y PUBLICIDAD	6,802,999.00	6,876,610.77	- 3,366,266.50	3,510,344.27
SERVICIOS DE TRASLADO Y VIÁTICOS	459,112.00	494,953.29	- 233,539.03	261,414.26
SERVICIOS OFICIALES	887,610.00	541,939.55	- 97,470.51	444,469.04
OTROS SERVICIOS GENERALES	149,053,802.00	222,198,808.38	2,661,823.52	224,860,631.90
	376,777,603.00	**406,045,948.71**	**- 18,679,307.46**	**387,366,641.25**
TRANSFERENCIAS, ASIGNACIONES, SUBSIDIOS Y OTRAS AYUDAS				
AYUDAS SOCIALES	44,862,999.00	56,267,385.62	- 9,853,398.89	46,413,986.73
TRANSFERENCIAS A FIDEICOMISOS, MANDATOS Y OTROS ANÁLOGOS	131,252,503.00	2,503,466.16	- 2,503,466.16	-
DONATIVOS	300,759.00	300,759.00	0.90	300,759.90
	176,416,261.00	**59,071,610.78**	**- 12,356,864.15**	**46,714,746.63**
BIENES MUEBLES, INMUEBLES E INTANGIBLES				
MOBILIARIO Y EQUIPO DE ADMINISTRACIÓN	500,000.00	852,401.52	392,129.37	1,244,530.89
MOBILIARIO Y EQUIPO EDUCACIONAL Y RECREATIVO	0.00	81,404.00	- 7,327.73	74,076.27
VEHÍCULOS Y EQUIPO DE TRANSPORTE	2,000,000.00	6,921,034.48	- 69,240.62	6,851,793.86
MAQUINARIA, OTROS EQUIPOS Y HERRAMIENTAS	9,000,000.00	4,933,045.48	- 1,430,149.39	3,502,896.09
BIENES INMUEBLES	0.00	577,600.00		577,600.00
ACTIVOS INTANGIBLES	3,017,500.00	31,962.00	- 15,243.04	16,718.96
	14,517,500.00	**13,397,447.48**	**- 1,129,831.41**	**12,267,616.07**
INVERSIÓN PÚBLICA				
OBRA PÚBLICA EN BIENES DE DOMINIO PÚBLICO	174,833,000.00	116,321,811.26	- 42,394,917.03	73,926,894.23
	174,833,000.00	**116,321,811.26**	**- 42,394,917.03**	**73,926,894.23**
DEUDA PUBLICA				
ADEUDOS DE EJERCICIOS FISCALES ANTERIORES (ADEFAS)	123,540,501.00	111,680,349.32	52,097.70	111,732,447.02
	123,640,000.00	**111,680,349.32**	**52,097.70**	**111,732,447.02**
TOTAL	**1,089,016,000.00**	**941,921,000.00**	**- 94,472,807.46**	**847,448,192.54**

FUNDAMENTO LEGAL.

ACTIVO NO CIRCULANTE		
Inversiones Financieras a Largo Plazo	41,854,238.81	38,413,156.48
Bienes Inmuebles, Infraestructura y Construcciones en Proces	1,585,245,570.03	1,490,075,881.24
Bienes Muebles	119,170,400.04	108,202,789.86
Activos Intangibles	3,022,630.57	4,052,512.73
Depreciación, Deterioro y Amortización Acumulada de Bienes e	-378,695,076.57	-322,484,993.59
Activos Diferidos	7,330,827.15	9,440,228.78
TOTAL DE ACTIVO NO CIRCULANTE	**1,377,928,590.03**	**1,327,699,575.50**
TOTAL DE ACTIVO	**2,333,263,528.43**	**2,114,423,142.44**
PASIVO	2015 - 12	2014 - 12
PASIVO CIRCULANTE		
Cuentas por Pagar a Corto Plazo	294,991,055.29	253,021,088.38
Pasivos Diferidos a Corto Plazo	1,384,456.04	1,779,532.95
Provisiones a Corto Plazo	1,586.00	1,586.00
TOTAL DE PASIVO CIRCULANTE	**296,377,097.33**	**254,802,207.33**
PASIVO NO CIRCULANTE		
Documentos por Pagar a Largo Plazo	177,262,172.21	177,262,172.21
TOTAL DE PASIVO NO CIRCULANTE	**177,262,172.21**	**177,262,172.21**
TOTAL DE PASIVO	**473,639,269.54**	**432,064,379.54**

HACIENDA PÚBLICA/PATRIMONIO

HACIENDA PÚBLICA/PATRIMONIO CONTRIBUIDO		
Aportaciones	28,653,021.32	28,653,021.32
Donaciones de Capital	529,868,250.64	483,505,463.74
TOTAL DE HACIENDA PÚBLICA/PATRIMONIO CONTRIBUIDO	**558,521,271.96**	**512,158,485.06**
HACIENDA PÚBLICA /PATRIMONIO GENERADO		
AHORRO	152,133,859.06	163,290,865.22
Resultados de Ejercicios Anteriores	1,148,672,119.53	1,006,909,412.62
Rectificaciones de Resultados de Ejercicios Anteriores	297,008.34	0.00
TOTAL DE HACIENDA PÚBLICA /PATRIMONIO GENERADO	**1,301,102,986.93**	**1,170,200,277.84**
TOTAL DE HACIENDA PÚBLICA/PATRIMONIO	**1,859,624,258.89**	**1,682,358,762.90**
TOTAL DE PASIVO Y HACIENDA PÚBLICA/PATRIMONIO	**2,333,263,528.43**	**2,114,423,142.44**

ESTADO DE ACTIVIDADES
DEL 1º DE ENERO AL 31 DE DICIEMBRE (ACUMULADO)

	2015 - 12	2014 - 12
INGRESOS Y OTROS BENEFICIOS		
INGRESOS DE GESTIÓN	815,933,361.49	686,847,766.45
Derechos	815,918,539.75	685,662,710.19
Productos de Tipo Corriente	0.00	17,033.02
Aprovechamientos de Tipo Corriente	14,821.74	1,167,993.24
PARTICIPACIONES, APORTACIONES, TRANSFERENCIAS, ASIGNACIONES,	24,243,715.49	77,698,138.48
Participaciones y Aportaciones	24,243,715.49	77,698,138.48
OTROS INGRESOS Y BENEFICIOS	7,271,115.56	2,932,888.14
Ingresos Financieros	2,876,205.53	2,834,341.17
Otros Ingresos y Beneficios Varios	4,394,910.03	98,546.97
TOTAL INGRESOS Y OTROS BENEFICIOS	847,448,192.54	767,478,793.07

	2015 - 12	2014 - 12
GASTOS Y OTRAS PÉRDIDAS		
GASTOS DE FUNCIONAMIENTO	590,898,776.33	514,215,114.43
Servicios Personales	190,834,566.47	165,805,772.95
Materiales y Suministros	20,317,496.57	15,069,354.23
Servicios Generales	379,746,713.29	333,339,987.25
TRANSFERENCIAS, ASIGNACIONES, SUBSIDIOS Y OTRAS AYUDAS	46,581,579.39	38,705,127.95
Subsidios y Subvenciones	0.00	212,068.96
Ayudas Sociales	46,313,289.39	38,201,360.03
Donativo	268,290.00	291,698.96
OTROS GASTOS Y PÉRDIDAS EXTRAORDINARIAS	57,833,977.76	51,267,685.47
Estimaciones, Depreciaciones, Deterioros, Obsolescencia y Am	57,771,507.60	51,265,847.39
Otros Gastos	62,470.16	1,838.08
TOTAL GASTOS Y OTRAS PÉRDIDAS	695,314,333.48	604,187,927.85
RESULTADO DEL EJERCICIO (AHORRO/DESAHORRO)	**152,133,859.06**	**163,290,865.22**

Estado de Variación en la Hacienda Pública
del 1 de enero al 31 de Diciembre de 2015.

Concepto	Hacienda Publica / Patrimonio				
	Contribuido	Generado de Ejercicios Anteriores	Generado del Ejercicio	Ajustes por Cambios de Valor	Total
Patrimonio Neto Inicial Ajustado del Ejercicio					
Aportaciones	28,653,021.00				28,653,021.00
Donaciones de capital	453,557,954.00				453,557,954.00
Actualizaciones de la Hacienda Pública/Patrimonio					
Variaciones de la Hacienda Pública/Patrimonio Neto del Ejercicio					
Resultado del Ejercicio: Ahorro/Desahorro			60,274,621.00		60,274,621.00
Resultado de Ejercicios Anteriores		1,001,060,253.00			1,001,060,253.00
Revalúos					
Reservas					
Hacienda Pública / Patrimonio Neto Final del Ejercicio 2013	**482,210,975.00**	**1,001,060,253.00**	**60,274,621.00**		**1,543,545,849.00**
Cambios en la Hacienda Pública / Patrimonio Neto del Ejercicio 2014					
Aportaciones					
Donaciones de Capital	29,947,510.00				29,947,510.00
Actualización de la Hacienda Pública/Patrimonio					
Variaciones de la Hacienda Pública / Patrimonio Neto del Ejercicio					
Resultados del Ejercicio (Ahorro/Desahorro)			163,290,865.22		163,290,865.22
Resultados de Ejercicios Anteriores		60,274,621.00	-60,274,621.00		0.00
Revalúos					
Reservas					
Aplicaciones contra resultados de ejercicios anteriores		-54,425,461.32			-54,425,461.32
Saldo Neto en la Hacienda Pública / Patrimonio 2014	**512,158,485.00**	**1,006,909,412.68**	**163,290,865.22**	**0.00**	**1,682,358,762.90**
Cambios en la Hacienda Pública / Patrimonio Neto del Ejercicio 2015					
Aportaciones					
Donaciones de Capital	46,362,786.96				46,362,786.96
Actualización de la Hacienda Pública/Patrimonio					
Variaciones de la Hacienda Pública / Patrimonio Neto del Ejercicio					
Resultados del Ejercicio (Ahorro/Desahorro)			152,133,859.06		152,133,859.06
Resultados de Ejercicios Anteriores		163,290,865.22	-163,290,865.22		0.00
Revalúos					
Reservas					
Aplicaciones contra resultados de ejercicios anteriores		-21,231,150.13			-21,231,150.13
Saldo Neto en la Hacienda Pública / Patrimonio 2015	**558,521,271.96**	**1,148,969,127.77**	**152,133,859.06**	**0.00**	**1,859,624,258.79**

ESTADO ANALÍTICO DEL ACTIVO

DEL 01 DE ENERO DEL 2015 AL 31 DE DICIEMBRE DEL 2015

Concepto		Saldo Inicial	Cargos del Periodo	Abonos del Periodo	Saldo Final	Variación del Periodo
ACTIVO						
ACTIVO CIRCULANTE						
111.0.0.00.00.0000	Efectivo y Equivalentes	31,276,185.87	12,397,202,074.14	12,358,823,694.36	69,654,565.65	38,378,379.78
112.0.0.00.00.0000	Derechos a Recibir Efectivo	748,052,367.19	2,432,539,757.26	2,301,738,527.93	878,853,596.52	130,801,229.33
113.0.0.00.00.0000	Derechos a Recibir Bienes o	2,244,059.31	4,869,590.19	3,773,304.41	3,340,345.09	1,096,285.78
114.0.0.00.00.0000	Inventarios	1,017,061.06	1,044,593.39	1,917,553.90	144,100.55	-872,960.51
115.0.0.00.00.0000	Almacenes	1,866,919.57	11,079,256.04	12,030,573.21	915,602.40	-951,317.17
116.0.0.00.00.0000	Estimación por Pérdida o	-931,713.28	0.00	0.00	-931,713.28	0.00
119.0.0.00.00.0000	Otros Activos Circulantes	3,198,687.22	159,754.25	0.00	3,358,441.47	159,754.25
ACTIVO NO CIRCULANTE						
121.0.0.00.00.0000	Inversiones Financieras a	38,413,156.48	19,935,449,665.60	19,932,008,583.27	41,854,238.81	3,441,082.33
123.0.0.00.00.0000	Bienes Inmuebles,	1,490,075,881.24	153,067,302.62	57,897,613.83	1,585,245,570.03	95,169,688.79
124.0.0.00.00.0000	Bienes Muebles	108,202,789.86	12,016,164.64	1,048,554.46	119,170,400.04	10,967,610.18
125.0.0.00.00.0000	Activos Intangibles	4,052,512.73	5,439.00	1,035,321.16	3,022,630.57	-1,029,882.16
126.0.0.00.00.0000	Depreciación, Deterioro y	-322,484,993.59	366,827.01	56,576,909.99	-378,695,076.57	-56,210,082.98
127.0.0.00.00.0000	Activos Diferidos	9,440,228.78	56,448.53	2,165,850.16	7,330,827.15	-2,109,401.63
	TOTAL	2,114,423,142.44	34,947,856,872.67	34,729,016,486.68	2,333,263,528.43	218,840,385.99

Organismo Intermunicipal Metropolitano de Agua Potable, Alcantarillado, Saneamiento y Servicios Conexos de los Municipios de Cerro de San Pedro, (INTERAPAS)

Estado Analítico de la Deuda y Otros Pasivos
Del 01 de Enero al 31 de Diciembre de 2015

Denominación de la Deuda	Moneda de Contratación	Institución o País Acreedor	Saldo Inicial del Periodo	Saldo Final del Periodo
DEUDA PÚBLICA				
Deuda				
A.- Realito	Nacional	Banorte	0	
B.- Programa de Mejora Integral (MIG)	Nacional	Banorte	0	0
C.- Morro	Nacional	Banorte	0	0
Otros Pasivos (Circulante) (D)			253,021,088.38	294,991,0[illegible].99
Total de la Deuda y Otros Pasivos			253,021,088.38	294,991,0[illegible].99

Nota: (A)

El INTERAPAS tiene un monto contratado con BANORTE, por un importe de $ 47,463,689.99 de una linea de credito en cuenta corriente contingente e irrevocable para el pago de la contraprestacion del acuerdo DEL REALITO, en caso de que INTERAPAS no pueda pagar. Hasta la fecha no se ha ejercido ningun monto sobre dicha linea de credito al cierre de este Periodo
Pagando el Organismo por mantener esta linea de credito una comision anual por un importe de $ 1,668,352.97

Nota: (B)

El INTERAPAS tiene un monto contratado con BANORTE, por un importe de 42,133,251.00 de una linea de credito en cuenta corriente contingente e irrevocable para el pago de la contraprestacion del acuerdo al programa de mejora integral (MIG) en caso de que el INTERAPAS no pueda Pagar. Hasta la fecha no se ha ejercido ningun monto sobre dicha linea de credito al cierre de este Periodo

Nota: (C)

El INTERAPAS tiene un monto contratado con BANORTE, por un importe de $ 10,219,144.00 de una linea de credito en cuenta corriente contingente e irrevocable para el pago de la contraprestacion del acuerdo EL MORRO en caso de que el INTERAPAS no pueda Pagar. Hasta la fecha no se ha ejercido ningun monto sobre dicha linea de credito al cierre de este Periodo
Pagando el Organismo por mantener esta linea de credito una comision anual por:
Ejercicio 2014 $
400,432.25
Ejercicio 2015 $
400,432.25

Nota: (D)
En este periodo se realizo el utlimo pago a capital del prestamo por $ 4,282,142.00 (Cuatro millones doscientos ochenta y dos mil ciento cuarenta y dos pesos 00/100 M.N.) celebrado con Banco Regional de Monterrey, S.A. y pago de interes de $ 22,823.81 (Ventidos mil ochocientos veintitres pesos 81/100 M.N.), finiquitando el total de la deuda del ejercicio.

ESTADO ANALÍTICO DE INGRESOS PRESUPUESTALES

POR RUBRO DE INGRESOS

DEL 01 DE ENERO DE 2015 AL 31 DE DICIEMBRE DE 2015

RUBRO DE INGRESOS	INGRESOS ESTIMADOS	AMPLIACIONES Y REDUCCIONES	PRESUPUESTO DE INGRESOS MODIFICADO	DEVENGADO	RECAUDADO	% DE AVANCE DE LA RECAUDACIÓN	INGRESOS EXCEDENTES
DERECHO POR PRESTACION DE	874,590,787.97	-58,672,248.22	815,918,539.75	815,918,539.75	594,538,555.51	68%	-280,052,232.46
ACCESORIOS	34,227,927.38	-29,833,017.35	4,394,910.03	4,394,910.03	4,388,069.50	13%	-29,839,857.88
DERECHOS NO COMPRENDIDOS EN	10,250,001.98	-10,250,001.98	0.00	0.00	0.00	0%	-10,250,001.98
PRODUCTO DE TIPO CORRIENTE	29,862.52	-29,862.52	0.00	0.00	0.00	0%	-29,862.52
PRODUCTOS DE CAPITAL	2,999,999.98	-123,794.45	2,876,205.53	2,876,205.53	3,139,568.65	105%	139,568.67
APROVECHAMIENTOS DE TIPO	745,420.17	-730,598.43	14,821.74	14,821.74	14,821.74	2%	-730,598.43
CONVENIOS	166,172,000.00	-141,928,284.51	24,243,715.49	24,243,715.49	24,243,715.49	15%	-141,928,284.51
TOTAL	**1,089,016,000.00**	**-241,567,807.46**	**847,448,192.54**	**847,448,192.54**	**626,324,730.89**	**58%**	**-462,691,269.11**

ESTADO ANALÍTICO DEL EJERCICIO DEL PRESUPUESTO DE EGRESOS

CLASIFICACIÓN POR OBJETO DEL GASTO

DEL 01 DE ENERO DE 2015 AL 31 DE DICIEMBRE DE 2015

CAPÍTULO DEL GASTO		PRESUPUESTO DE EGRESOS APROBADO	AMPLIACIONES/ REDUCCIONES	PRESUPUESTO DE EGRESOS MODIFICADO	DEVENGADO	EJERCIDO	PAGADO	SUBEJERCICIO
1000	***SERVICIOS PERSONALES***	205,331,032.00	-15,844,253.12	189,486,778.88	189,417,983.12	181,478,488.46	181,478,488.46	68,795.76
2000	***MATERIALES Y SUMINISTROS***	17,600,604.00	8,352,464.46	25,953,068.46	20,260,234.58	15,750,400.44	15,750,400.44	5,692,833.88
3000	***SERVICIOS GENERALES***	376,777,603.00	10,589,038.25	387,366,641.25	377,994,250.93	277,231,133.93	277,231,133.93	9,372,390.32
4000	***TRANSFERENCIAS,***	176,415,758.00	-129,701,011.37	46,714,746.63	46,581,579.39	208,099.62	208,099.62	133,167.24
5000	***BIENES MUEBLES,***	14,517,502.00	-2,249,885.93	12,267,616.07	11,208,160.96	9,701,400.83	9,701,400.81	1,059,455.11
6000	***INVERSIÓN PÚBLICA***	174,833,000.00	-100,906,105.77	73,926,894.23	46,477,870.26	40,916,611.17	40,916,611.12	27,449,023.97
SUB-TOTAL		965,475,499.00	-229,759,753.48	735,715,745.52	691,940,079.24	525,286,134.45	525,286,134.38	43,775,666.28
9000	***DEUDA PUBLICA***	123,540,501.00	-11,808,053.98	111,732,447.02	111,732,447.02	107,206,883.21	107,206,883.21	0.00
TOTAL		1,089,016,000.00	-241,567,807.46	847,448,192.54	803,672,526.26	632,493,017.66	632,493,017.59	43,775,666.28

ESTADO ANALÍTICO DEL EJERCICIO DEL PRESUPUESTO DE EGRESOS

POR ENTE PÚBLICO/FUENTE DE FINANCIAMIENTO
DEL 01 DE ENERO DE 2015 AL 31 DE DICIEMBRE DE 2015

	PRESUPUESTO DE EGRESOS APROBADO	AMPLIACIONES/ REDUCCIONES	MODIFICADO	DEVENGADO	EJERCIDO	PAGADO	SUBEJERCICIO
RECURSOS PROPIOS	993,228,000.00	-179,599,068.88	813,628,931.12	781,389,637.01	612,447,692.55	612,447,692.52	32,239,294.11
RECURSO FEDERAL	95,388,000.00	-63,480,733.84	31,907,266.16	20,773,500.56	18,831,368.52	18,831,368.48	11,133,765.60
RECURSO ESTATAL	400,000.00	298,038.65	698,038.65	295,432.10	0.00	0.00	402,606.55
RECURSO	0.00	1,213,956.61	1,213,956.61	1,213,956.59	1,213,956.59	1,213,956.59	0.02
	1,089,016,000.00	-241,567,807.46	847,448,192.54	803,672,526.26	632,493,017.66	632,493,017.59	43,775,666.28

ESTADO ANALÍTICO DEL EJERCICIO DEL PRESUPUESTO DE EGRESOS

CLASIFICACIÓN ADMINISTRATIVA
DEL 01 DE ENERO DE 2015 AL 31 DE DICIEMBRE DE 2015

CLASIFICACIÓN ADMINISTRATIVA	PRESUPUESTO DE EGRESOS APROBADO	AMPLIACIONES / REDUCCIONES	MODIFICADO	DEVENGADO	EJERCIDO	PAGADO	SUBEJERCICIO
INTERAPAS	965,475,499.00	-229,759,753.48	735,715,745.52	691,940,079.24	525,286,134.45	525,286,134.38	43,775,666.28
SUB-TOTAL	965,475,499.00	-229,759,753.48	735,715,745.52	691,940,079.24	525,286,134.45	525,286,134.38	43,775,666.28
INTERAPAS	123,540,501.00	-11,808,053.98	111,732,447.02	111,732,447.02	107,206,883.21	107,206,883.21	0.00
TOTAL	1,089,016,000.00	-241,567,807.46	847,448,192.54	803,672,526.26	632,493,017.66	632,493,017.59	43,775,666.28

Estado Analítico del Ejercicio del Presupuesto de Egresos
Clasificación Funcional (Finalidad y Función)
Al 31 de Diciembre de 2015

Concepto	Egresos Aprobado 1	Ampliaciones/ (Reducciones) 2	Egresos Modificado 3 = (1 + 2)	Egresos Devengado 4	Egresos Pagado 5	Subejercicio 6 = (3 - 4)
Gobierno						
Legislación						
Justicia						
Coordinación de la Política de Gobierno						
Relaciones Exteriores						
Asuntos Financieros y Hacendarios	747,155,886.00	- 293,004,054.41	454,151,831.59	448,679,621.75	362,759,642.38	5,472,209.84
Seguridad Nacional						
Asuntos de Orden Público y de Seguridad Interior						
Otros Servicios Generales	-	5,989,927.38	5,989,927.38	5,587,334.92	4,363,757.96	402,592.46
Desarrollo Social						
Protección Ambiental	8,623,614.00	153,696,495.34	162,320,109.34	151,971,547.87	121,528,424.45	10,348,561.47
Vivienda y Servicios a la Comunidad	164,833,000.00	- 99,543,058.71	65,289,941.29	37,840,918.12	35,087,031.25	27,449,023.17
Salud						
Recreación, Cultura y Otras Manifestaciones Sociales						
Educación						
Protección Social	44,862,999.00	1,550,987.73	46,413,986.73	46,313,289.39	12,979.62	100,697.34
Otros Asuntos Sociales						
Desarrollo Económico						
Asuntos Económicos, Comerciales y Laborales en General						
Agropecuaria, Silvicultura, Pesca y Caza						
Combustibles y Energía						
Minería, Manufacturas y Construcción						
Transporte						
Comunicaciones						
Turismo						
Ciencia, Tecnología e Innovación	-	1,549,949.19	1,549,949.19	1,547,367.19	1,534,298.72	2,582.00
Otras Industrias y Otros Asuntos Económicos						
Otras no Clasificadas en Funciones Anteriores						
Transacciones de la Deuda Publica / Costo Financiero de la Deuda						
Transferencias, Participaciones y Aportaciones entre Diferentes Niveles y Ordenes de Gobierno						
Saneamiento del Sistema Financiero						
Adeudos de Ejercicios Fiscales Anteriores	123,540,501.00	- 11,808,053.98	111,732,447.02	111,732,447.02	107,206,883.21	-
Total del Gasto	1,089,016,000.00	- 241,567,807.46	847,448,192.54	803,672,526.26	632,493,017.59	43,775,666.28

ORGANISMO INTERMUNICIPAL METROPOLITANO DE AGUA POTABLE, ALCANTARILLADO, SANEAMIENTO Y SERVICIOS CONEXOS DE LOS MUNICIPIOS DE CERRO DE SAN PEDRO, SAN LUIS POTOSI Y SOLEDAD DE GRACIANO SANCHEZ

Estado Analítico del Ejercicio del Presupuesto de Egresos

Gasto por Categoría Programática

Al 31 de Diciembre de 2015

Programas	Egresos Aprobado 1	Ampliaciones/ (Reducciones) 2	Egresos Modificado 3 = (1 + 2)	Egresos Devengado 4	Egresos Pagado 5	Subejercicio 6 = (3 - 4)
Subsidios: Sector Social y Privado o Entidades Federativas y Municipios						
Sujetos a Reglas de Operación						
Otros Subsidios						
Desempeño de las Funciones						
Prestación de Servicios Públicos	955,030,799.00	- 231,626,199.36	723,404,599.64	679,723,209.00	513,138,068.08	43,681,390.64
Provisión de Bienes Públicos						
Planeación, seguimiento y evaluación de políticas públicas						
Promoción y fomento						
Regulación y supervisión						
Funciones de las Fuerzas Armadas (Únicamente Gobierno Federal)						
Específicos						
Proyectos de Inversión						
Administrativos y de Apoyo						
Apoyo al proceso presupuestario y para mejorar la eficiencia institucional						
Apoyo a la función pública y al mejoramiento de la gestión	0	3,332,951.82	3,332,951.82	3,238,676.18	3,169,872.24	94,275.64
Operaciones ajenas						
Compromisos						
Obligaciones de cumplimiento de resolución jurisdiccional	2,000,000.00	-1,451,164.12	548,835.88	548,835.88	548,835.88	0.00
Desastres Naturales						
Obligaciones						
Pensiones y jubilaciones	8,444,700.00	-15,341.82	8,429,358.18	8,429,358.18	8,429,358.18	0.00
Aportaciones a la seguridad social						
Aportaciones a fondos de estabilización						
Aportaciones a fondos de inversión y reestructura de pensiones						
Programas de Gasto Federalizado (Gobierno Federal)						
Gasto Federalizado						
Participaciones a entidades federativas y municipios						
Costo financiero, deuda o apoyos a deudores y ahorradores de la banca						
Adeudos de ejercicios fiscales anteriores	123,540,501.00	-11,808,053.98	111,732,447.02	111,732,447.02	107,206,883.21	0.00
Total del Gasto	1,089,016,000.00	- 241,567,807.46	847,448,192.54	803,672,526.26	632,493,017.59	43,775,666.28

Una vez presentados los estados financieros correspondientes al mes de Diciembre del año 2015, se pone a consideración su aprobación ante los miembros de la Junta de Gobierno, por lo que se somete a su aprobación.

ACUERDO 4/SO/143/2016
Se acuerda, aprueba y sanciona por unanimidad de votos de los Integrantes presentes de la Junta de Gobierno Presentación los Estados financieros correspondientes a Diciembre de 2015

6. Presentación y en su caso aprobación de la Cuenta Pública del ejercicio 2015

Una vez presentada la cuenta pública 2015 se pone a consideración su aprobación ante los miembros de la Junta de Gobierno, por lo que se somete a su aprobación.

ACUERDO 5/SO/143/2016
Se acuerda, aprueba y sanciona por unanimidad de votos de los Integrantes presentes de la Junta de Gobierno, la cuenta pública del ejercicio fiscal 2015. Por lo que con fundamento en el acuerdo del Consejo Nacional de Armonización Contable se instruye al secretario para que remita al municipio de la capital del Estado dándose cumplimiento de la citada norma, así mismo en acato al artículo 39 de la Ley de la Auditoria Superior del Estado, remita a la auditoria Superior del Estado la Cuenta Pública del Ejercicio Fiscal 2015 para su legal cumplimiento.

7. Asuntos Generales.

PRESENTACIÓN DE RENUNCIA DEL DIRECTOR GENERAL.

Siendo las 11:40 horas del presente día en uso de la voz el C. Ricardo Gallardo Juárez, Presidente de la Junta de Gobierno del Organismo Intermunicipal Metropolitano de Agua Potable, Alcantarillado, Saneamiento y Servicios Conexos de los Municipios de Cerro de San Pedro, San Luis Potosí y Soledad de Graciano Sánchez (INTERAPAS), da cuenta del escrito de fecha 22 de Enero de 2016- signado por el Ing. Ricardo Fermín Purata Espinoza por medio del cual presenta a esta Junta de Gobierno su renuncia al cargo de Director General del Organismo

Intermunicipal Metropolitano de Agua Potable, Alcantarillado, Saneamiento y Servicios Conexos de los Municipios de Cerro de San Pedro, San Luis Potosí y Soledad de Graciano Sánchez (INTERAPAS) que le fue asignado 07 de Octubre de 2015 por esta Junta de Gobierno y en consecuencia deja de ejercer las funciones y facultades que le fueron conferidas mediante la Vigésimo Quinta Sesión Extraordinaria de fecha 07 de Octubre de 2015. Por lo que se procede a acordar:

ACUERDO 6/SO/143/2016
Siendo las 12:00 por unanimidad de los integrantes presentes de la junta de gobierno, manifiestan su conformidad y aceptan la renuncia al cargo del ING. RICARDO FERMIN PURATA ESPINOZA como Director General de INTERAPAS, el cual dejara sus funciones al cargo a partir del día 28 de Enero de 2016.

En uso de la voz el C. Ricardo Gallardo Juárez de conformidad con lo dispuesto en el artículo 10° párrafo primero del reglamento interno de INTERAPAS convoca a una sesión Extraordinaria que dará lugar al término de la presente sesión, lo anterior en virtud de la urgencia que representa el tener que nombrar al nuevo titular del Organismo INTERAPAS.

No habiendo más asuntos que tratar se dio por concluida la CENTÉSIMA CUADRAGÉSIMA TERCERA SESIÓN ORDINARIA de la Junta de Gobierno siendo las 12:00 horas del día 28 de Enero del dos mil dieciséis, por lo que se ordena llevar a cabo el registro legal correspondiente a través de la elaboración del acta, ordenándose se agregue al expediente de la misma, un ejemplar de la lista de asistencia.

DAMOS FE:

Lic. Ricardo Gallardo Juárez. Presidente	Ing. Ricardo Fermín Purata Espinoza. Secretario

ÚLTIMA HOJA DE LA CENTÉSIMA CUADRAGÉSIMA TERCERA SESIÓN ORDINARIA DE LA JUNTA DE GOBIERNO DEL ORGANISMO INTERMUNICIPAL METROPOLITANO DE AGUA POTABLE, ALCANTARILLADO, SANEAMIENTO Y SERVICIOS CONEXOS DE LOS MUNICIPIOS DE CERRO DE SAN PEDRO, SAN LUIS POTOSÍ Y SOLEDAD DE GRACIANO SÁNCHEZ.

VIGÉSIMA OCTAVA SESIÓN EXTRAORDINARIA DE LA JUNTA DE GOBIERNO DEL ORGANISMO INTERMUNICIPAL METROPOLITANO DE AGUA POTABLE, ALCANTARILLADO, SANEAMIENTO Y SERVICIOS CONEXOS DE LOS MUNICIPIOS DE CERRO DE SAN PEDRO, SAN LUIS POTOSÍ Y SOLEDAD DE GRACIANO SÁNCHEZ.

En la ciudad de San Luís Potosí, S. L. P, siendo las 12:15 horas del día 28 de Enero del dos mil dieciséis , se da inicio el Acta Vigésima octava Sesión Extraordinaria de la Junta de Gobierno del Organismo Intermunicipal Metropolitano de Agua Potable, Alcantarillado, Saneamiento y Servicios Conexos de los Municipios de Cerro de San Pedro, San Luís Potosí y Soledad de Graciano Sánchez, cita en la sala de juntas del INTERAPAS, ubicada en Av. De Los Pintores No. 3, Col. Los Filtros; con el siguiente Orden del Día:

1. LISTA DE ASISTENCIA.

2. DECLARACIÓN DE QUÓRUM LEGAL.

3. DESIGNACIÒN DEL NUEVO DIRECTOR.

1.- Lista de Asistencia.

NOMBRE	REPRESENTANTE
LIC. RICARDO GALLARDO JUÁREZ	PRESIDENTE MUNICIPAL DEL H. AYUNTAMIENTO DE SAN LUIS POTOSÍ Y PRESIDENTE DE LA JUNTA DE GOBIERNO DE INTERAPAS
ING. GILBERTO HERNÁNDEZ VILLAFUERTE	VOCAL Y PRESIDENTE MUNICIPAL DEL H. AYUNTAMIENTO DE SOLEDAD DE GRACIANO SANCHEZ
C. ÁNGEL DE JESÚS NAVA LOREDO	VOCAL Y PRESIDENTE MUNICIPAL DEL H. AYUNTAMIENTO DE CERRO DE SAN PEDRO
C.P. JESUS ALFONSO MEDINA SALAZAR	~~REPRESENTANTE DEL VOCAL Y DIRECTOR DE LA COMISIÓN ESTATAL DE AGUA~~
ING. GERARDO ZERMEÑO PÉREZ	VOCAL Y PRESIDENTE DEL CONSEJO CONSULTIVO, REPRESENTANTE ANTE LA JUNTA DE GOBIERNO POR USUARIOS COMERCIALES
ING. PEDRO MARTINEZ ABAROA	VOCAL Y REPRESENTANTE ANTE LA JUNTA DE GOBIERNO POR USUARIOS INDUSTRIAL
C.P. CARLOS CALDERÓN OTERO	VOCAL Y REPRESENTANTE ANTE LA JUNTA DE GOBIERNO POR USUARIOS DOMESTICOS
ING. CÉSAR AUGUSTO CONTRERAS MALIBRÁN	VOCAL Y REGIDOR DEL H. AYUNTAMIENTO DE SAN LUIS POTOSI
C. JUANA IDALIA GALLEGOS BARRÓN.	VOCAL Y REGIDORA DEL H. AYUNTAMIENTO DE SOLEDAD DE GRACIANO SANCHEZ
C. AMELIA NAVA ARISTA	VOCAL Y REGIDOR DEL H. AYUNTAMIENTO DE CERRO DE SAN PEDRO
C.P.C. JESÚS SALVADOR GONZÁLEZ MARTÍNEZ	CONTRALOR INTERNO DE INTERAPAS

VACANTE	**SECRETARIO Y DIRECTOR GENERAL**

2.- Declaratoria del Quórum Legal

Una vez que se paso lista de asistencia y se constató que existe el Quórum necesario de conformidad con el Artículo 97 de la Ley de Aguas para el Estado de San Luís Potosí, **el Lic. Ricardo Gallardo Juárez, Presidente de la Junta de Gobierno de INTERAPAS, declara validos los acuerdos que en ella se tomen, se continúa con el siguiente punto del orden del día.**

2. Declaratoria del Quórum Legal **ACUERDO 1/SE/28/2015**
Una vez que se pasó lista de asistencia se constató que existe el Quórum Legal por mayoría necesario; El Presidente de la Junta de Gobierno de INTERAPAS, de conformidad con el Artículo 97 de la Ley de Aguas para el Estado de San Luis Potosí, declara válidos los acuerdos que en ésta se tomen.

DESIGNACIÒN DEL NUEVO DIRECTOR.

En uso de la voz el **Lic. Ricardo Gallardo Juárez, Presidente de la Junta de Gobierno del Organismo Intermunicipal Metropolitano de Agua Potable, Alcantarillado, Saneamiento y Servicios Conexos de los Municipios de Cerro de San Pedro, San Luis Potosí y Soledad de Graciano Sánchez (INTERAPAS), en virtud de que el Ing. Ricardo Fermín Purata Espinoza, en la centésima cuadragésima tercera sesión ordinaria de esta Junta de Gobierno presento su renuncia al cargo de Director General de INTERAPAS; con las facultades que me confiere el artículo 96 fracción IV de la Ley de Aguas para el Estado de San Luis Potosí, presento a esta H. Junta de Gobierno como propuesta de ocupar el cargo de Director General de INTERAPAS al Ingeniero Alfredo Zuñiga Herverth, persona que conforme al artículo 99 de la Ley en cita, cumple con todos y cada uno de los requisitos para ser nombrado Director General de este Organismo, toda vez que cuenta con toda la experiencia técnica y administrativa comprobadas de por lo menos 5 cinco años en materia de sistemas de agua potable, alcantarillado y saneamiento, tal y como se acredita en los documentos que anexa en su expediente y curriculum vitae. Por lo anterior, se solicita a los integrantes de esta H. Junta de Gobierno que una vez analizados los documentos requeridos por el artículo 99 de la Ley de Agua del Estado de San Luis Potosí, sea aceptada la propuesta para que el Ingeniero Alfredo Zuñiga Herverth, ocupe el cargo de Director General del Organismo Intermunicipal Metropolitano de Agua**

Potable, Alcantarillado, Saneamiento y Servicios Conexos de los Municipios de Cerro de San Pedro, San Luis Potosí y Soledad de Graciano Sánchez (INTERAPAS).

Acto continuo, se somete a consideración de los miembros presentes que integran esta Junta de Gobierno, a fin de que voten la propuesta del Presidente de esta Junta de Gobierno, Lic. Ricardo Gallardo Juárez, sobre la designación del Ingeniero Alfredo Zuñiga Herverth como Director General del Organismo Intermunicipal Metropolitano de Agua Potable, Alcantarillado, Saneamiento y Servicios Conexos de los Municipios de Cerro de San Pedro, San Luis Potosí y Soledad de Graciano Sánchez (INTERAPAS). Una vez hecha la votación, se da fe de que dicha propuesta es aprobada por unanimidad de los miembros presentes en la sesión de Junta de Gobierno.

ACUERDO 2/SE/28/2016
Una vez sometida la votación por los miembros integrantes de la Junta de Gobierno de INTERAPAS presentes, por unanimidad de votos, esta Junta de Gobierno procede a nombrar como Director General del Organismo Intermunicipal Metropolitano de Agua Potable, Alcantarillado, Saneamiento y Servicios Conexos de los Municipios de Cerro de San Pedro, San Luis Potosí y Soledad de Graciano Sánchez (INTERAPAS) al Ingeniero **Alfredo Zuñiga Herverth**, cargo que deberá ejercer a partir del día 29 (veintinueve) de Enero

del 2016 dos mil dieciséis en sustitución del Ing. Ricardo Fermín Purata Espinoza. Lo anterior, para efectos de que con la experiencia técnica y administrativa con que cuenta el Ingeniero **Alfredo Zuñiga Herverth** y que demostró con los documentos anexos a su expediente y curriculum,

Acto seguido se acepta el cargo de Director General de INTERAPAS al Ingeniero **Alfredo Zuñiga Herverth.**

TOMA DE PROTESTA DEL NUEVO DIRECTOR DE INTERAPAS.

El Presidente de la Junta de Gobierno, **Lic. Ricardo Gallardo Juárez, procede a la toma de protesta correspondiente al nuevo Director General, en los términos siguientes:**

"EN MI CARÁCTER DE PRESIDENTE DE LA JUNTA DE GOBIERNO DE INTERAPAS, Y CON FUNDAMENTO EN LOS ARTICULOS 96 FRACCIÓN I DE LA LEY DE AGUAS VIGENTE PARA EL ESTADO DE SAN LUIS POTOSÍ, Y ARTÍCULOS 5°, 8, 29 Y 3 FRACCIÓN III DEL REGLAMENTO INTERNO DE INTERAPAS.

SE LE TOMA PROTESTA AL NUEVO DIRECTOR GENERAL DEL ORGANISMO INTERMUNICIPAL METROPOLITANO DE AGUA POTABLE, ALCANTARILLADO, SANEAMIENTO Y SERVICIOS CONEXOS DE LOS MUNICIPIOS DE CERRO DE SAN PEDRO, SAN

LUIS POTOSÍ Y SOLEDAD DE GRACIANO SÁNCHEZ (INTERAPAS).

INGENIERO Alfredo Zuñiga Herverth PROTESTA CUMPLIR Y HACER CUMPLIR LA CONSTITUCIÓN POLÍTICA DE LOS ESTADOS UNIDOS MEXICANOS, LA CONSTITUCIÓN POLÍTICA DEL ESTADO DE SAN LUIS POSOSÍ, EL DECRETO DE CREACIÓN DEL ORGANISMO INTERMUNICIPAL METROPOLITANO DE AGUA POTABLE, ALCANTARILLADO, SANEAMIENTO Y SERVICIOS CONEXOS DE LOS MUNICIPIOS DE CERRO DE SAN PEDRO, SAN LUIS POTOSÍ Y SOLEDAD DE GRACIANO SÁNCHEZ (INTERAPAS). LA LEY DE AGUAS PARA EL ESTADO, ASÍ COMO, EL REGLAMENTO INTERNO DE INTERAPAS. EN LA RESPONSABILIDAD DE PRESTAR , LOS SERVICIOS DE AGUA POTABLE, ALCANTARILLADO Y TRATAMIENTO, SANEAMIENTO A LA POBLACIÓN DE LOS MUNICIPIOS DE SAN LUIS POTOSÍ, SOLEDAD DE GRACIANO SÁNCHEZ Y CERRO DE SAN PEDRO.- SI PROTESTO.-

SI ASÍ LO HICIERAN QUE LOS USUARIOS DE LOS SERVICIOS SE LOS RECONOZCAN Y DE LO CONTRARIO SE LO DEMANDEN".

OTORGAMIENTO DE PODER AMPLISIMO PARA PLEITOS Y COBRANZAS Y ACTOS DE ADMINISTRACION Y REVOCACION DEL PODER AL ING. RICARDO FERMIN PURATA ESPINOZA

Manifiesta el **Lic. Ricardo Gallardo Juárez, que una vez nombrado al Ingeniero Alfredo Zuñiga Herverth como Director General del Organismo Intermunicipal Metropolitano de Agua Potable, Alcantarillado, Saneamiento y Servicios Conexos de los Municipios de Cerro de San Pedro, San Luis Potosí y Soledad de Graciano Sánchez (INTERAPAS), que es necesario para que pueda cumplir con la legítima representación de INTERAPAS, la Junta de Gobierno lo faculte de poder amplísimo y bastante para pleitos y cobranzas, actos de administración y actos de dominio que se requieran conforme a los artículos 100 Fracción I de la Ley de Aguas para el Estado de San Luis Potosí, artículo 28 del Reglamento Interno de INTERPAS y sus correlativos del Decreto 642 publicado en el Periódico Oficial del Estado de San Luis Potosí, el día 12 de Agosto de 1996, por el cual se crea el Organismo, así como el Reglamento Interno en su primera párrafo del artículo 28; por lo que se pone a consideración de los integrantes de la Junta de Gobierno del Organismo la aprobación del otorgamiento del Poder Amplísimo y bastante para pleitos y cobranzas, actos de administración y actos de dominio al Ingeniero Alfredo Zuñiga Herverth y así mismo le sea revocado al poder otorgado al Ing. Ricardo Fermin Purata Espinoza,**

concedido en la Vigésimo Quinta Sesión Extraordinaria de fecha 07 de Octubre de 2015. De **la Junta de Gobierno del Organismo.**

ACUERDO 3/SE/28/2016
Los integrantes de la Junta de Gobierno, a propuesta del Presidente de la Junta de Gobierno de INTERAPAS, en forma unánime otorgan al Ingeniero **Alfredo Zuñiga Herverth** como Director General del Organismo Intermunicipal Metropolitano de Agua Potable, Alcantarillado, Saneamiento y Servicios Conexos de los Municipios de Cerro de San Pedro, San Luis Potosí y Soledad de Graciano Sánchez (INTERAPAS), Poder Amplísimo para Pleitos y Cobranzas y Actos de Administración, en los términos del artículo 100 Fracción I de la Ley de Aguas para el estado de San Luis Potosí vigente y sus correlativos del Decreto 642 publicado en el Periódico Oficial del Estado de San Luis Potosí, el día 12 de Agosto de 1996, por el cual se crea el Organismo, así como el Reglamento Interno en su primera párrafo del artículo 28; poder que se otorga durante el termino en que el Ingeniero **Alfredo Zuñiga Herverth**, actué como Director General del Organismo Intermunicipal Metropolitano de Agua Potable, Alcantarillado, Saneamiento y Servicios Conexos de los Municipios de Cerro de San Pedro, San Luis Potosí y Soledad de Graciano Sánchez (INTERAPAS), por lo que en virtud de la designación como Director General del Organismo en mención y otorgamiento del citado poder al Ingeniero **Alfredo**

Zuñiga Herverth, se revoca desde este momento el poder otorgado al Ing. Ricardo Fermin Purata Espinoza , concedido en Vigésimo Quinta Sesión Extraordinaria de fecha 07 de Octubre de 2015. De **la Junta de Gobierno del Organismo.**

En estos momentos y en uso de la voz del Ingeniero ALFREDO ZUÑIGA HERVERTH para dar cumplimiento a los articulos 17 y 70 Fracciones VI y VII de la Ley Orgánica del Municipio Libre, 85 Fracción Primera inciso A, 96 Fracción IV de la Ley de Aguas para el Estado de San Luis Potosí, y 56 Fracciones XXVII y XXVIII de la Ley de Responsabilidades de los Servidores Públicos del Estado y Municipios de San Luis Potosí, 14, 16, 17 y 18 de la Ley de Entrega Recepción de los Recursos Públicos del Estado de San Luis Potosí, solicita se inicie con el procedimiento de entrega recepción correspondiente.

Por lo que se nombra al C.PC. Jesús Salvador González Martínez EN en su carácter de Contralor Interno de INTERPAS como el responsable del proceso de entrega recepción conforme a lo establecido en los artículos 3 Fracción II y 7° de la Ley de entrega Recepción de los Recursos Públicos del Estado de San Luis Potosí. Los cuales a la letra dicen:

ACUERDO 4/SE/28/2016

Una vez realizada la votación por los miembros integrantes de la Junta de Gobierno de INTERAPAS presentes, por unanimidad de votos, se procede a establecer el inicio del procedimiento de la entrega recepción que corresponda y se nombra como responsable y encargado del proceso de

entrega recepción al C.P.C. Jesús Salvador Martínez, lo anterior para dar cabal cumplimiento a lo que establece la Ley de Entrega Recepción de los Recursos Públicos del Estado de San Luis Potosí.

No habiendo más asuntos que tratar se dio por concluida la Vigésima Octava Sesión Extraordinaria de la Junta de Gobierno siendo las 13:00 horas del día 28 de Enero del dos mil dieciseis, y se facultó por unanimidad de votos de los presentes, al Ing. Alfredo Zuñiga Herverth, Director General del Organismo Intermunicipal Metropolitano de Agua Potable, Alcantarillado, Saneamiento y Servicios Conexos de los Municipios de Cerro de San Pedro, San Luis Potosí y Soledad de Graciano Sánchez (INTERAPAS), para concurrir ante Notario Público de su elección para protocolizar los acuerdos alcanzados en esta Vigésima octava Sesión Extraordinaria de la Junta de Gobierno e iniciar los trámites legales a que haya lugar para ejercer su cargo como Director General del Organismo Intermunicipal Metropolitano de Agua Potable, Alcantarillado, Saneamiento y Servicios Conexos de los Municipios de Cerro de San Pedro, San Luis Potosí y Soledad de Graciano Sánchez (INTERAPAS), con todas las facultades que le otorga la Ley de Aguas para el Estado y su Reglamento Interno, ordenándose se agregue el expediente de esta Acta, un ejemplar de la lista de asistencia.- DAMOS FE.- Rúbrica.- Lic. Ricardo Gallardo Juárez.- Presidente.- Rúbrica.- C.P.C. Salvador González Martínez Contralor Interno de Interapas y Ing. Gilberto Hernández Villafuerte.- Presidente del H. Ayuntamiento de Soledad de Graciano Sánchez y

Graciano Sánchez y Vocal ante la Junta de Gobierno.- Rúbrica.- c. Ángel de Jesús Nava Loredo.- Presidente del H. Ayuntamiento del Cerro de San Pedro y Vocal ante la Junta de Gobierno.- C.P. Jesus Alfonso Medina Salazar.- Representante de la Comisión Estatal del Agua y Vocal ante la Junta de Gobierno.- Rúbrica.- Ing. Gerardo Zermeño Pérez.- Vocal y Presidente del Consejo Consultivo y Representante ante la Junta de Gobierno por Usuarios Comerciales.- Rúbrica.- C.P. Carlos Calderón Otero.- Vocal y Representante de Usuarios Domésticos ante la Junta de Gobierno.- Rúbrica.- Ing. César Augusto Contreras Malibrán.- Regidor del H. Ayuntamiento de San Luis Potosí y Vocal de la Junta de Gobierno.- Rúbrica.-C. Juana Idalia Gallegos Barrón .- Vocal y Regidor del H. Ayuntamiento de Soledad de Graciano Sánchez.- ing. **Alfredo Zuñiga Herverth**.

DAMOS FE:

Lic. Ricardo Gallardo Juárez.
Presidente

Ing. Alfredo Zuñiga Herverth
Secretario

ÚLTIMA HOJA DE LA VIGÉSIMA OCTAVA SESIÓN EXTRAORDINARIA DE LA JUNTA DE GOBIERNO DEL ORGANISMO INTERMUNICIPAL METROPOLITANO DE AGUA POTABLE, ALCANTARILLADO, SANEAMIENTO Y SERVICIOS CONEXOS DE LOS MUNICIPIOS DE CERRO DE SAN PEDRO, SAN LUIS POTOSÍ Y SOLEDAD DE GRACIANO SÁNCHEZ.

CENTÉSIMA CUADRAGÉSIMA CUARTA SESIÓN ORDINARIA DE LA JUNTA DE GOBIERNO DEL ORGANISMO INTERMUNICIPAL METROPOLITANO DE AGUA POTABLE, ALCANTARILLADO, SANEAMIENTO Y SERVICIOS CONEXOS DE LOS MUNICIPIOS DE CERRO DE SAN PEDRO, SAN LUIS POTOSÍ Y SOLEDAD DE GRACIANO SÁNCHEZ.

En la ciudad de San Luís Potosí, S. L. P, siendo las 18:00 horas del día 29 de Febrero del Dos Mil Dieciséis, se da inicio el Acta Centésima Cuadragésima Cuarta Sesión Ordinaria de la Junta de Gobierno del Organismo Intermunicipal Metropolitano de Agua Potable, Alcantarillado, Saneamiento y Servicios Conexos de los Municipios de Cerro de San Pedro, San Luís Potosí y Soledad de Graciano Sánchez, cita en la sala de juntas del INTERAPAS, ubicada en Avenida de Los Pintores numero 3, en la Colonia Los Filtros; con el siguiente Orden del Día:

1. Lista de Asistencia.
2. Declaración de Quórum Legal.
3. Aprobación del las Actas Centésima Cuadragésima Tercera Sesión Ordinaria y Vigésima Octava Sesión Extraordinaria de fechas 28 de Enero 2016.
4. Presentación, Dictamen y en su caso aprobación de los Estados Financieros correspondientes a Enero 2016
5. Presentación y en su caso aprobación de la Modificación del POA con recursos Federalizados para el ejercicio 2016.
6. Asuntos Generales.

1.- Lista de Asistencia.

NOMBRE	REPRESENTANTE
LIC. RICARDO GALLARDO JUÁREZ	PRESIDENTE MUNICIPAL DEL H. AYUNTAMIENTO DE SAN LUIS POTOSÍ Y PRESIDENTE DE LA JUNTA DE GOBIERNO DE INTERAPAS
ING. GILBERTO HERNÁNDEZ VILLAFUERTE	VOCAL Y PRESIDENTE MUNICIPAL DEL H. AYUNTAMIENTO DE SOLEDAD DE GRACIANO SANCHEZ
C. ÁNGEL DE JESÚS NAVA LOREDO	VOCAL Y PRESIDENTE MUNICIPAL DEL H. AYUNTAMIENTO DE CERRO DE SAN PEDRO
LIC. JESUS ALFONSO MEDINA SALAZAR	VOCAL Y DIRECTOR DE LA COMISIÓN ESTATAL DE AGUA
ING. GERARDO ZERMEÑO PÉREZ	VOCAL Y PRESIDENTE DEL CONSEJO CONSULTIVO, REPRESENTANTE ANTE LA JUNTA DE GOBIERNO POR USUARIOS COMERCIALES
ING. PEDRO MARTINEZ ABAROA	VOCAL Y REPRESENTANTE ANTE LA JUNTA DE GOBIERNO POR USUARIOS INDUSTRIAL
C.P. CARLOS CALDERÓN OTERO	VOCAL Y REPRESENTANTE ANTE LA JUNTA DE GOBIERNO POR USUARIOS DOMESTICOS
ING. CÉSAR AUGUSTO CONTRERAS MALIBRÁN	VOCAL Y REGIDOR DEL H. AYUNTAMIENTO DE SAN LUIS POTOSI
C. JUANA IDALIA GALLEGOS BARRÓN.	VOCAL Y REGIDORA DEL H. AYUNTAMIENTO DE SOLEDAD DE GRACIANO SANCHEZ
C. AMELIA NAVA ARISTA	VOCAL Y REGIDOR DEL H. AYUNTAMIENTO DE CERRO DE SAN PEDRO
C.P.C. JESÚS SALVADOR GONZÁLEZ MARTÍNEZ	CONTRALOR INTERNO DE INTERAPAS
ING. ALFREDO ZUÑIGA HERVERT	SECRETARIO Y DIRECTOR GENERAL

2.- Declaratoria del Quórum Legal

Una vez que se paso lista de asistencia y se constató que existe el Quórum necesario de conformidad con el Artículo 97 de la Ley de Aguas para el Estado de San Luís Potosí, **el Lic. Ricardo Gallardo Juárez, Presidente de la Junta de Gobierno de INTERAPAS, declara validos los acuerdos que en ella se tomen, se continúa con el siguiente punto del orden del día.**

2. Declaratoria del Quórum Legal **ACUERDO 1/SO/143/2016**
Una vez que se pasó lista de asistencia se constató que existe el Quórum Legal por mayoría necesario; El Presidente de la Junta de Gobierno de INTERAPAS, de conformidad con el Artículo 97 de la Ley de Aguas para el Estado de San Luis Potosí, declara válidos los acuerdos que en ésta se tomen.

3.- Aprobación del las Actas Centésima Cuadragésima Tercera Sesión Ordinaria y Vigésima Octava Sesión Extraordinaria de fechas 28 de Enero 2016.

Una vez leídas y puestas a consideración de los miembros de la Junta de Gobierno las Actas de la **Centésima Cuadragésima Tercera Sesión Ordinaria y Vigésima Octava Sesión Extraordinaria de fechas 28 de Enero 2016**, se somete a aprobación de los citados miembros la referida acta.

En uso de la voz el C.P. Calderón Otero hace observación y la petición de que se envíen a cada uno de los miembros de la Junta de Gobierno las actas.

ACUERDO 2/SO/143/2016
Se acuerda y aprueba por unanimidad de votos de los Integrantes presentes de la Junta de Gobierno **las Actas Centésima Cuadragésima Tercera Sesión Ordinaria y Vigésima Octava Sesión Extraordinaria de fechas 28 de Enero 2016.**

4. Presentación, Dictamen y en su caso aprobación de los Estados Financieros correspondientes a Enero 2016.

ACTIVO	2016 - 01	2015 - 01
ACTIVO CIRCULANTE		
Efectivo y Equivalentes	92,683,354.68	64,033,744.23
Derechos a Recibir Efectivo o Equivalentes	883,520,157.77	767,922,771.29
Derechos a Recibir Bienes o Servicios	4,180,499.21	2,146,569.14
Inventarios	97,459.80	846,666.17
Almacenes	933,648.00	1,278,114.62
Estimación por Pérdida o Deterioro de Activos Circulantes	-931,713.28	-931,713.28
Otros Activos Circulantes	3,358,441.47	3,198,887.22
TOTAL DE ACTIVO CIRCULANTE	**983,841,847.65**	**838,494,839.39**
ACTIVO NO CIRCULANTE		
Inversiones Financieras a Largo Plazo	41,265,724.95	36,486,687.92
Bienes Inmuebles, Infraestructura y Construcciones en Proces	1,591,380,461.58	1,492,147,604.24
Bienes Muebles	119,202,400.04	107,924,966.64
Activos Intangibles	2,935,195.89	3,965,078.05
Depreciación, Deterioro y Amortización Acumulada de Bienes e	-383,661,493.44	-326,753,608.21
Activos Diferidos	7,332,608.18	9,248,445.16
TOTAL DE ACTIVO NO CIRCULANTE	**1,378,454,897.20**	**1,325,019,173.80**
TOTAL DE ACTIVO	**2,362,296,744.85**	**2,163,514,013.19**

PASIVO	2016 - 01	2015 - 01
PASIVO CIRCULANTE		
Cuentas por Pagar a Corto Plazo	288,677,384.03	263,154,684.16
Documentos por Pagar a Corto Plazo	0.00	20,000,000.00
Pasivos Diferidos a Corto Plazo	1,720,642.77	2,294,601.19
Provisiones a Corto Plazo	1,586.00	1,586.00
TOTAL DE PASIVO CIRCULANTE	**290,399,612.80**	**285,450,871.35**
PASIVO NO CIRCULANTE		
Documentos por Pagar a Largo Plazo	177,262,172.21	177,262,172.21
TOTAL DE PASIVO NO CIRCULANTE	**177,262,172.21**	**177,262,172.21**
TOTAL DE PASIVO	**467,661,785.01**	**462,713,043.56**

HACIENDA PÚBLICA/PATRIMONIO

HACIENDA PÚBLICA/PATRIMONIO CONTRIBUIDO		
Aportaciones	28,653,021.32	28,653,021.32
Donaciones de Capital	534,597,573.14	484,860,935.44
TOTAL DE HACIENDA PÚBLICA/PATRIMONIO CONTRIBUIDO	**563,250,594.46**	**513,513,956.76**
HACIENDA PÚBLICA /PATRIMONIO GENERADO		
AHORRO	30,759,511.91	17,086,735.03
Resultados de Ejercicios Anteriores	1,300,327,845.13	1,170,200,277.84
Rectificaciones de Resultados de Ejercicios Anteriores	297,008.34	0.00
TOTAL DE HACIENDA PÚBLICA /PATRIMONIO GENERADO	**1,331,384,365.38**	**1,187,287,012.87**
TOTAL DE HACIENDA PÚBLICA/PATRIMONIO	**1,894,634,959.84**	**1,700,800,969.63**
TOTAL DE PASIVO Y HACIENDA PÚBLICA/PATRIMONIO	**2,362,296,744.85**	**2,163,514,013.19**

	2016 - 01	2015 - 01
INGRESOS Y OTROS BENEFICIOS		
INGRESOS DE GESTIÓN	76,772,065.17	73,110,371.99
Derechos	76,771,921.00	73,110,287.73
Aprovechamientos de Tipo Corriente	144.17	84.26
OTROS INGRESOS Y BENEFICIOS	335,638.85	283,928.58
Ingresos Financieros	261,852.14	257,154.13
Otros Ingresos y Beneficios Varios	73,786.71	26,774.45
TOTAL INGRESOS Y OTROS BENEFICIOS	77,107,704.02	73,394,300.57
GASTOS Y OTRAS PÉRDIDAS		
GASTOS DE FUNCIONAMIENTO	38,090,908.17	48,389,850.49
Servicios Personales	14,581,977.63	13,792,706.79
Materiales y Suministros	1,375,694.01	1,739,866.37
Servicios Generales	22,133,236.53	32,857,277.33
TRANSFERENCIAS, ASIGNACIONES, SUBSIDIOS Y OTRAS AYUDAS	3,203,378.24	3,059,447.66
Ayudas Sociales	3,178,988.24	3,036,107.66
Donativo	24,390.00	23,340.00
OTROS GASTOS Y PÉRDIDAS EXTRAORDINARIAS	5,053,905.70	4,858,267.39
Estimaciones, Depreciaciones, Deterioros, Obsolescencia y Am	5,053,851.55	4,851,971.16
Otros Gastos	54.15	6,296.23
TOTAL GASTOS Y OTRAS PÉRDIDAS	46,348,192.11	56,307,565.54
RESULTADO DEL EJERCICIO (AHORRO/DESAHORRO)	**30,759,511.91**	**17,086,735.03**

ORGANISMO INTERMUNICIPAL METROPOLITANO DE AGUA POTABLE, ALCANTARILLADO, SANEAMIENTO Y SERVICIOS CONEXOS
DE LOS MUNICIPIOS DE CERRO DE SAN PEDRO SAN LUIS POTOSI Y SOLEDAD DE GRACIANO SANCHEZ (INTERAPAS)

interapas

Estado de Variación en la Hacienda Pública
del 1 de enero al 31 de Enero de 2016.

Concepto	Hacienda Publica / Patrimonio			Ajustes por Cambios de Valor	Total
	Contribuido	Generado de Ejercicios Anteriores	Generado del Ejercicio		
Rectificaciones de Resultado de Ejercicios Anteriores					
Patrimonio Neto Inicial Ajustado del Ejercicio 2014	512,158,485.06	1,006,909,412.62	163,290,865.22	0.00	1,682,358,762.90
Cambios en la Hacienda Pública / Patrimonio Neto del Ejercicio 2015					
Aportaciones					
Donaciones de Capital	46,362,786.96				46,362,786.96
Actualización de la Hacienda Pública/Patrimonio					
Variaciones de la Hacienda Pública / Patrimonio Neto del Ejercicio					
Resultados del Ejercicio (Ahorro/Desahorro)			152,133,859.06		152,133,859.06
Resultados de Ejercicios Anteriores		163,290,865.22	-163,290,865.22		0.00
Revalúos					
Reservas					
Aplicaciones contra resultados de ejercicios anteriores	-	21,231,150.13			-21,231,150.13
Hacienda Publica/Patrimonio Neto Final del Ejercicio 2015	558,521,272.02	1,148,969,127.71	152,133,859.06	0.00	1,859,624,258.79

ORGANISMO INTERMUNICIPAL METROPOLITANO DE AGUA POTABLE, ALCANTARILLADO, SANEAMIENTO Y SERVICIOS CONEXOS
DE LOS MUNICIPIOS DE CERRO DE SAN PEDRO, SAN LUIS POTOSI Y SOLEDAD DE GRACIANO SANCHEZ (INTERAPAS)

interapas

Estado de Variación en la Hacienda Pública
del 1 de enero al 31 de Enero de 2016.

Concepto	Hacienda Publica / Patrimonio			Ajustes por Cambios de Valor	Total
	Contribuido	Generado de Ejercicios Anteriores	Generado del Ejercicio		
Rectificaciones de Resultado de Ejercicios Anteriores		478,133.45			478,133.45
Cambios en la Hacienda Pública / Patrimonio Neto del Ejercicio 2015					
Aportaciones					
Donaciones de Capital	4,729,322.50				4,729,322.50
Actualización de la Hacienda Pública/Patrimonio					
Variaciones de la Hacienda Pública / Patrimonio Neto del Ejercicio					
Resultados del Ejercicio (Ahorro/Desahorro)			30,759,511.91		30,759,511.91
Resultados de Ejercicios Anteriores		152,133,859.06	-152,133,859.06		0.00
Revalúos					
Reservas					
Saldo Neto en la Hacienda Publica / Patrimonio Ejercicio 2016	563,250,594.52	1,300,624,853.32	30,759,511.91	0.00	1,894,634,959.75

	Concepto	Saldo Inicial	Cargos del Periodo	Abonos del Periodo	Saldo Final	Variación del Periodo
ACTIVO						
ACTIVO CIRCULANTE						
111.0.0.00.00.0000	Efectivo y Equivalentes	69,654,565.65	921,718,783.25	898,689,994.22	92,683 354.68	23,028,789.03
112.0.0.00.00.0000	Derechos a Recibir Efectivo o Equivalentes	878,853,596.52	180,369,825.19	175,703,263.94	883,520,157.77	4,666,561.25
113.0.0.00.00.0000	Derechos a Recibir Bienes o Servicios	3,340,345.09	989,218.68	149,064.56	4,180,499.21	840,154.12
114.0.0.00.00.0000	Inventarios	144,100.55	0.00	46,640.75	97,459.80	-46,640.75
115.0.0.00.00.0000	Almacenes	915,602.40	382,399.54	364,353.94	933,648.00	18,045.60
116.0.0.00.00.0000	Estimación por Pérdida o Deterioro de Activos	-931,713.28	0.00	0.00	-931,713.28	0.00
119.0.0.00.00.0000	Otros Activos Circulantes	3,358,441.47	0.00	0.00	3,358,441.47	0.00
ACTIVO NO CIRCULANTE						
121.0.0.00.00.0000	Inversiones Financieras a Largo Plazo	41,854,238.81	1,675,395,974.72	1,675,984,488.58	41,265,724.95	-588,513.86
123.0.0.00.00.0000	Bienes Inmuebles, Infraestructura y	1,585,245,570.03	6,134,891.55	0.00	1,591,380,461.58	6,134,891.55
124.0.0.00.00.0000	Bienes Muebles	119,170,400.04	32,000.00	0.00	119,202,400.04	32,000.00
125.0.0.00.00.0000	Activos Intangibles	3,022,630.57	0.00	87,434.68	2,935,195.89	-87,434.68
126.0.0.00.00.0000	Depreciación, Deterioro y Amortización Acumulada de Bienes e	-378,695,076.57	0.00	4,966,416.87	-383,661,493.44	-4,966,416.87
127.0.0.00.00.0000	Activos Diferidos	7,330,827.15	1,781.03	0.00	7,332,608.18	1,781.03
TOTAL		2,333,263,528.43	2,785,024,873.96	2,755,991,657.54	2,362,296,744.85	29,033,216.42

PASIVO

PASIVO CIRCULANTE

211.0.0.00.00.0000	Cuentas por Pagar a Corto Plazo	-294,991,055.29	95,133,748.84	88,820,077.58	-288,677,384.03	6,313,671.26
215.0.0.00.00.0000	Pasivos Diferidos a Corto Plazo	-1,384,456.04	1,015,095.13	1,351,281.86	-1,720,642.77	-336,186.73
217.0.0.00.00.0000	Provisiones a Corto Plazo	-1,586.00	0.00	0.00	-1,586.00	0.00

interapas

ORGANISMO INTERMUNICIPAL METROPOLITANO DE AGUA POTABLE, ALCANTARILLADO, SANEAMIENTO Y SERVICIOS CONEXOS DE LOS MUNICIPIOS DE CERRO DE SAN PEDRO, SAN LUIS POTOSÍ Y SOLEDAD DE GRACIANO SÁNCHEZ

ESTADO ANALÍTICO DEL PASIVO
DEL 01 DE ENERO DEL 2016 AL 31 DE ENERO DEL 2016

Concepto		Saldo Inicial	Cargos del Periodo	Abonos del Periodo	Saldo Final	Flujo del Periodo
PASIVO NO CIRCULANTE						
222.0.0.00.00.0000	Documentos por Pagar a Largo Plazo	-177,262,172.21	0.00	0.00	-177,262,172.21	0.00
TOTAL		-473,639,269.54	96,148,843.97	90.171,359.44	-467,661,785.01	5,977,484.53

interapas

Organismo Intermunicipal Metropolitano de Agua Potable, Alcantarillado, Saneamiento y Servicios Conexos de los Municipios de Cerro de San Pedro, San Luis Potosi y Soledad de Graciano Sanchez.

(INTERAPAS)

Estado Analítico de la Deuda y Otros Pasivos
Del 01 de Enero al 31 de Enero de 2016

Denominación de las Deudas	Moneda de Contratación	Institución o País Acreedor	Saldo Inicial del Periodo	Saldo Final del Periodo
DEUDA PÚBLICA				
Deuda				
A.- Realito	Nacional	Banorte	0	0
B.- Programa de Mejora Integral (MIG)	Nacional	Banorte	0	0
C.- Morro	Nacional	Banorte	0	0
Otros Pasivos (Circulante) (D)			294,991,055.29	288,677,384.03
Total Deuda y Otros Pasivos			**294,991,055.29**	**288,677,384.03**

interapas

Organismo Intermunicipal Metropolitano de Agua Potable, Alcantarillado, Saneamiento y Servicios Conexos de los Municipios de Cerro de San Pedro, San Luis Potosi y Soledad de Graciano Sanchez.

(INTERAPAS)

Estado Analitico de la Deuda y Otros Pasivos
Del 01 de Enero al 31 de Enero de 2016

Nota: (A)

El INTERAPAS tiene contratado con BANORTE, por un importe de $ 47,463,689.99 una linea de credito en cuenta corriente contingente e irrevocable para el pago de la contraprestacion del proyecto del REALITO, en caso de que INTERAPAS no pueda pagar. Hasta la fecha no se ha ejercido la linea de credito al cierre de este Periodo. De acuerdo al contrato el organismo por mantener la linea de credito se paga una comision del 2.5% (dos punto cinco por ciento) del importe de credito fijado en la Claúsula actualizado de acuerdo al INPC.

Nota: (B)

El INTERAPAS tiene un monto contratado con BANORTE, por un importe de 42,133,251.00 de una linea de credito en cuenta corriente contingente e irrevocable para el pago de la contraprestacion del acuerdo al programa de mejora Integral (MIG) en caso de que el INTERAPAS no pueda Pagar. Hasta la fecha no se ha ejercido ningun monto sobre dicha linea de credito al cierre de este Periodo, de acuerdo al contrato el organismo por mantener la linea de credito paga una comision anual de 2 5 (dos punto cinco porciento) del importe fijado en la Clausula actualizado de acuerdo al INPC.

Nota: (C)

El INTERAPAS tiene un monto contratado con BANORTE, por un importe de $ 10,219,144.00 de una linea de credito en cuenta corriente contingente e irrevocable ,para el pago de la contraprestacion del acuerdo EL MORRO en caso de que el INTERAPAS no pueda Pagar. Hasta la fecha no se ha ejercido ningun monto sobre dicha linea de credito al cierre de este Periodo, de acuerdo al ciontrato el organismo por mantener esta linea de credito paga una comision anual de 2.5% (dos punto cinco por ciento) del importe de credito fijado actualizado al INPC.

interapas

ORGANISMO INTERMUNICIPAL METROPOLITANO DE AGUA POTABLE, ALCANTARILLADO, SANEAMIENTO Y SERVICIOS CONEXOS DE LOS MUNICIPIOS DE CERRO DE SAN PEDRO, SAN LUIS POTOSÍ Y SOLEDAD DE GRACIANO SÁNCHEZ

ESTADO ANALÍTICO DE INGRESOS PRESUPUESTALES

POR RUBRO DE INGRESOS

DEL 01 DE ENERO DE 2016 AL 31 DE ENERO DE 2016

RUBRO DE INGRESOS	INGRESOS ESTIMADOS	AMPLIACIONES Y REDUCCIONES	MODIFICADO	DEVENGADO	RECAUDADO	% DE AVANCE DE LA RECAUDACIÓN	INGRESOS EXCEDENTES
DERECHO POR PRESTACION DE SERVICIOS	887,197,718.00	0.00	887,197,718.00	76,771,921.00	61,042,408.54	7%	-826,155,309.46
ACCESORIOS	160,000.00	0.00	160,000.00	73,786.71	73,786.71	46%	-86,213.29
PRODUCTOS DE CAPITAL	3,000,000.00	0.00	3,000,000.00	251,652.14	83,988.08	3%	-2,916,011.92
APROVECHAMIENTOS DE TIPO CORRIENTE	0.00	0.00	0.00	144.17	144.17	100%	144.17
CONVENIOS	159,327,000.00	0.00	159,327,000.00	0.00	0.00	0%	-159,327,000.00
TOTAL	**1,049,684,718.00**	**0.00**	**1,049,684,718.00**	**77,107,704.02**	**61,200,327.50**	**6%**	**-988,484,390.50**

ORGANISMO INTERMUNICIPAL METROPOLITANO DE AGUA POTABLE, ALCANTARILLADO, SANEAMIENTO Y SERVICIOS CONEXOS DE LOS MUNICIPIOS DE CERRO DE SAN PEDRO, SAN LUIS POTOSÍ Y SOLEDAD DE GRACIANO

ESTADO ANALÍTICO DE INGRESOS PRESUPUESTALES

POR FUENTE DE FINANCIAMIENTO

DEL 01 DE ENERO DE 2016 AL 31 DE ENERO DE 2016

FUENTE DE FINANCIAMIENTO	INGRESOS ESTIMADOS	AMPLIACIONES Y REDUCCIONES	MODIFICADO	DEVENGADO	RECAUDADO	% DE AVANCE DE LA RECAUDACIÓN	INGRESOS EXCEDENTES
RECURSOS PROPIOS	890,357,718.00	0.00	890,357,718.00	77,107,704.02	61,200,327.50	7%	-829,157,390.50
RECURSO FEDERAL	76,527,000.00	0.00	76,527,000.00	0.00	0.00	0%	-76,527,000.00
RECURSO MUNICIPAL	82,800,000.00	0.00	82,800,000.00	0.00	0.00	0%	-82,800,000.00
TOTAL	**1,049,684,718.00**	**0.00**	**1,049,684,718.00**	**77,107,704.02**	**61,200,327.50**	**6%**	**-988,484,390.50**

ORGANISMO INTERMUNICIPAL METROPOLITANO DE AGUA POTABLE, ALCANTARILLADO, SANEAMIENTO Y SERVICIOS CONEXOS DE LOS MUNICIPIOS DE CERRO DE SAN PEDRO, SAN LUIS POTOSÍ Y SOLEDAD DE GRACIANO SÁNCHEZ

ESTADO ANALÍTICO DEL EJERCICIO DEL PRESUPUESTO DE EGRESOS

CLASIFICACIÓN POR OBJETO DEL GASTO

DEL 01 DE ENERO DE 2016 AL 31 DE ENERO DE 2016

CAPÍTULO DEL GASTO		PRESUPUESTO DE EGRESOS APROBADO	AMPLIACIONES/ REDUCCIONES	MODIFICADO	DEVENGADO	EJERCIDO	PAGADO	SUBEJERCICIO
1000	*SERVICIOS PERSONALES*	193,331,000.00	0.00	193,331,000.00	14,581,977.63	10,933,834.95	10,933,834.95	178,749,022.37
2000	*MATERIALES Y SUMINISTROS*	30,132,532.00	0.00	30,132,532.00	1,300,458.11	7,601.96	7,601.96	28,832,073.89
3000	*SERVICIOS GENERALES*	455,316,179.00	-29,268.00	455,286,911.00	22,133,290.68	8,902,491.77	8,902,491.77	433,153,620.32
4000	*TRANSFERENCIAS, ASIGNACIONES, SUBSIDIOS Y*	75,973,412.00	29,268.00	76,002,680.00	3,203,378.24	0.00	0.00	72,799,301.76
5000	*BIENES MUEBLES, INMUEBLES E INTANGIBLES*	8,317,180.00	0.00	8,317,180.00	32,000.00	0.00	0.00	8,285,180.00
6000	*INVERSIÓN PÚBLICA*	165,760,000.00	0.00	165,760,000.00	2,392,487.75	976,918.70	976,918.68	163,377,512.25
SUB-TOTAL		928,830,303.00	0.00	928,830,303.00	43,633,592.41	20,820,847.38	20,820,847.36	885,196,710.59
9000	DEUDA PÚBLICA	120,854,415.00	0.00	120,854,415.00	17,948,954.02	16,674,522.12	16,674,522.12	102,905,460.98
TOTAL		1,049,684,718.00	0.00	1,049,684,718.00	61,582,546.43	37,495,369.50	37,495,369.48	988,102,171.57

ORGANISMO INTERMUNICIPAL METROPOLITANO DE AGUA POTABLE, ALCANTARILLADO, SANEAMIENTO Y SERVICIOS CONEXOS DE LOS MUNICIPIOS DE CERRO DE SAN PEDRO, SAN LUIS POTOSÍ Y SOLEDAD DE GRACIANO SÁNCHEZ

ESTADO ANALÍTICO DEL EJERCICIO DEL PRESUPUESTO DE EGRESOS

CLASIFICACIÓN ADMINISTRATIVA

DEL 01 DE ENERO DE 2016 AL 31 DE ENERO DE 2016

CLASIFICACIÓN ADMINISTRATIVA	PRESUPUESTO DE EGRESOS APROBADO	AMPLIACIONES/ REDUCCIONES	MODIFICADO	DEVENGADO	EJERCIDO	PAGADO	SUBEJERCICIO
INTERAPAS	928,830,303.00	0.00	928,830,303.00	43,633,592.41	20,820,847.38	20,820,847.36	885,196,710.59
SUB-TOTAL	928,830,303.00	0.00	928,830,303.00	43,633,592.41	20,820,847.38	20,820,847.36	885,196,710.59
INTERAPAS	120,854,415.00	0.00	120,854,415.00	17,948,954.02	16,674,522.12	16,674,522.12	102,905,460.98
TOTAL	1,049,684,718.00	0.00	1,049,684,718.00	61,582,546.43	37,495,369.50	37,495,369.48	988,102,171.57

ORGANISMO INTERMUNICIPAL METROPOLITANO DE AGUA POTABLE, ALCANTARILLADO, SANEAMIENTO Y SERVICIOS CONEXOS DE LOS MUNICIPIOS DE CERRO DE SAN PEDRO, SAN LUIS POTOSÍ Y SOLEDAD DE GRACIANO SÁNCHEZ

ESTADO ANALÍTICO DEL EJERCICIO DEL PRESUPUESTO DE EGRESOS

POR CATEGORÍA PROGRAMÁTICA

DEL 01 DE ENERO DE 2016 AL 31 DE ENERO DE 2016

CLASIFICADOR PROGRAMÁTICO		PRESUPUESTO DE EGRESOS APROBADO	AMPLIACIONES/ REDUCCIONES	MODIFICADO	DEVENGADO	EJERCIDO	PAGADO	SUBEJERCICIO
E	*Prestación de Servicios Públicos*	893,925,148.02	9,185.20	893,934,333.22	41,755,636.31	19,623,118.11	19,623,118.09	852,178,696.91
J	*Pensiones y Jubilaciones*	31,928,223.78	-142,556.82	31,785,666.96	1,523,079.19	877,563.20	877,563.20	30,262,587.77
L	*Obligaciones de cumplimiento de resolución*	0.00	133,371.62	133,371.62	133,371.62	133,371.62	133,371.62	0.00
O	*Apoyo a la función pública y mejoramiento de la gestión*	2,976,931.20	0.00	2,976,931.20	221,505.29	186,794.45	186,794.45	2,755,425.91
SUB-TOTAL		928,830,303.00	0.00	928,830,303.00	43,633,592.41	20,820,847.38	20,820,847.36	885,196,710.59
H	*Adeudos de ejercicios fiscales anteriores*	120,854,415.00	0.00	120,854,415.00	17,948,954.02	16,674,522.12	16,674,522.12	102,905,460.98
TOTAL		1,049,684,718.00	0.00	1,049,684,718.00	61,582,546.43	37,495,369.50	37,495,369.48	988,102,171.57

CLASIFICADOR PROGRAMATICO	PRESUPUESTO DE EGRESO APROBADO	AMPLIACIONES / REDUCCIONES	MODIFICADO	DEVENGADO	EJERCIDO	PAGADO	SUBEJERCICIO
PRESTACION DE SERVICIOS PUBLICOS	893,925,148.02	9,185.20	893,934,333.22	41,755,636.31	19,623,118.11	19,623,118.09	852,178,696.91
PENSIONES Y JUBILACIONES	31,928,223.78	-142,556.82	31,785,666.96	1,523,079.19	877,563.20	877,563.20	30,262,587.77
OBLIGACIONES DE CUMPLIMIENTO DE RESOLUCION	0.00	133,371.62	133,371.62	133,371.62	133,371.62	133,371.62	0.00
APOYO A LA FUNCION PUBLICA Y MEJORAMIENTO DE LA GESTION	2,976,931.20	0.00	2976931.20	221,505.29	186,794.45	186,794.45	2,755,425.91
SUBTOTAL	928,830,303.00	0.00	928,830,303.00	43,633,592.41	20,820,847.38	20,820,847.36	885,196,710.59
ADEUDOS EJERCICIOS FISCALES ANTERIORES	120,854,415.00	0.00	120,854,415.00	17,948,954.02	16,674,522.12	16,674,522.12	102,905,460.98
	1,049,684,718.00	0.00	1,049,684,718.00	61,582,546.43	37,495,369.50	37,495,369.48	988,102,171.57

interapas

TRANSFERENCIAS PRESUPUESTALES ENERO 2016

CAPITULO DE GASTO	PTO AUTORIZADO	AUMENTO	DISMINUCION	PTO MODIFICADO
SERVICIOS PERSONALES	193,331,000.00			193,331,000.00
MATERIALES Y SUMINISTROS	30,132,532.00			30,132,532.00
SERVICIOS GENERALES	455,316,179.00		29,268.00	455,286,911.00
TRASNFERENCIAS Y FIDEICOMISOS, MANDATOS	75,973,412.00	29,268.00		76,002,680.00
BIENES INMUEBLES INFRAESTRUCTURA Y CONST EN PROCESO	8,317,180.00			8,317,180.00
INVERSION PUBLICA	165,760,000.00			165,760,000.00
ADEFAS	120,854,415.00			120,854,415.00
TOTAL PRESUPUESTO	**1,049,684,718.00**	**29,268.00**	**29,268.00**	**1,049,684,718.00**

En uso de la voz el Ing. César Augusto Contreras Malibrán comenta ¿Por qué tan grande la cifra de deudores en el Organismo?

En uso de la voz el Lic. Ricardo Gallardo Juárez comenta y responde que las cuentas del Organismo son los mismos deudores y la mayor parte es la gente que tiene multas y recargos, por eso pide "borrón y cuenta nueva" para disminuir los deudores y comenta que es necesario ayudar a los usuarios para que puedan liquidar su deuda.

En uso de la voz el C.P. Salvador González Martínez comenta que los estados financieros informan en cuanto a cuentas por cobrar, cartera corriente y que hay una diferencia con el SA7 y Visual Matrix de Diez Millones de pesos de diferencia y pide se verifique esa información para que sea comprobable y pide énfasis en las cuentas.

En uso de la voz el Lic. Amado Rubio comenta que si es conveniente la depuración de cuentas deudoras porque hay cuentas con varios años de adeudo y si se depuran a los 5 años ya caduca, ya que son cantidades considerables.

En uso de la voz el C. Mario Alberto Ibarra Guerrero responde que, los dos sistemas no empatan y hacen las diferencias, es una duplicidad de movimiento y lo contemplen y es por qué se está elevando esa cuenta.

En uso de la voz el Lic. Ricardo Gallardo Juárez comenta que se puede poner una cantidad mínima a las cantidades fuertes para que liquiden el adeudo para saber los activos con los que cuenta el Organismo

ACUERDO 3/SO/143/2016

Se acuerda y aprueba por mayoría de votos de los Integrantes presentes de la Junta de Gobierno los Estados Financieros correspondientes a Enero de 2016, **contando solamente con una abstención del Ing. Pedro Martínez Abaroa.**

5.- Presentación y en su caso Aprobación de la Modificación del POA con recursos federalizados del ejercicio 2016

interapas

JUSTIFICACIÓN DE LA ACTUALIZACIÓN DEL POA 2016
OBRA CON RECURSOS FEDERALIZADOS

La Junta de Gobierno de INTERAPAS, en sesión del 29 de Octubre de 2015, autorizó el Programa Operativo Anual (POA) 2016, con las inversiones entonces propuestas para los programas:

1. **Programa de Devolución de Derechos de Extracción (PRODDER)**
2. **Programa de Agua Potable, Alcantarillado y Saneamiento en Zonas Urbanas (APAZU)**
3. **Programa de Mejoramiento de Eficiencias de Organismos Operadores (PROME)**
4. **Programa de Saneamiento de Aguas Residuales (PROSANEAR)**
5. **Cultura del Agua**
6. **Agua Limpia**
7. **Recursos Propios**

interapas

JUSTIFICACIÓN DE LA ACTUALIZACIÓN DEL POA 2016
OBRA CON RECURSOS FEDERALIZADOS

El 29 de Diciembre de 2015, se publica en el Diario Oficial de la federación:

«REGLAS de Operación para los Programas de Agua Potable, Alcantarillado y Saneamiento y Tratamiento de Aguas Residuales a cargo de la Comisión Nacional del Agua, aplicables a partir de 2016»

A través de las cuales se tienen, entre otros, los siguientes cambios:

- **El Programa APAZU cambio su nombre por:**

  Programa de Agua Potable, Alcantarillado y Saneamiento (PROAGUA) apartado Urbano (APAUR)

- **El Programa PROME se cancela (Préstamo con el Banco Mundial concluido), e inicia un nuevo programa avalado por el Banco Interamericano de Desarrollo (BID) denominado:**

  Programa de Desarrollo Integral de Organismos Operadores (PRODI)

interapas

JUSTIFICACIÓN DE LA ACTUALIZACIÓN DEL POA 2016
OBRA CON RECURSOS FEDERALIZADOS

INTERAPAS solicitó como lo ha venido haciendo, recursos ante la CONAGUA y la Comisión Estatal del Agua (CEA) para los programas que aplican con Reglas de Operación; sin embargo, se presentó lo siguiente:

1. **Para el Programa PROMAGUA-APAUR 2016 (antes APAZU), los recursos asignados al Estado de San Luis Potosí y cuya distribución está a cargo de la CEA, manifestaron una disminución importante además de estar orientados a cubrir compromisos previos del Estado y la Federación, lo que no permitió el apoyar al INTERAPAS, por lo que en 2016 no aplicará este programa.**

2. **Para el nuevo Programa PRODI 2016, sus reglas de operación señalan que el apoyo se brindará a Organismos Operadores que brinden los servicios a poblaciones entre 50 mil y 900 mil habitantes, por lo que al estar INTERAPAS clasificado en población mayor a 900 mil habitantes, no es susceptible de entrar al programa en 2016.**

interapas

JUSTIFICACIÓN DE LA ACTUALIZACIÓN DEL POA 2016
OBRA CON RECURSOS FEDERALIZADOS

Por tanto, el POA 2016 aprobado por la Junta de Gobierno de INTERAPAS en sesión del 29 de octubre de 2015, debe ser ajustado, considerando lo siguiente:

No se incluyen los Programas APAZU (ahora PROAGUA-APAUR) y PRODI (antes PROME).

Se ajustan los recursos asignados a los programas Agua Limpia y Cultura del Agua, de acuerdo a la disponibilidad de recursos de ambos programas aprobada por la CEA.

El presupuesto de aplicación de recursos propios de INTERAPAS (Generación Interna de Caja -GIC) autorizado en 29 de Octubre de 2015, y con el cual se realizó el estudio tarifario para 2016, no se modifica, quedando en $74,593,000, pero distribuyendo los recursos no aplicados en los anteriores programas, en obras y acciones a realizar en 2016 con recursos propios.

Quedando el POA 2016 como se muestra en las siguientes láminas:

interapas

INTERAPAS
PROGRAMA OPERATIVO ANUAL 2016
RESUMEN DE OBRAS Y ACCIONES 2016
PROGRAMAS FEDERALIZADOS Y RECURSOS PROPIOS
POA AUTORIZADO EN JUNTA DE GOBIERNO DE OCTUBRE DE 2015

Junta de Gobierno de Interapas: 29 de Octubre de 2015

	ESTRUCTURA FINANCIERA (PESOS)			
NOMBRE DEL PROGRAMA	IMPORTE	FEDERAL (CONAGUA)	MUNICIPIO	INTERAPAS (GIC)
PRODDER	80,000,000	40,000,000	0	40,000,000
APAZU	27,810,000	13,905,000	2,000,000	11,905,000
PROME	28,150,000	17,542,000	2,000,000	8,608,000
PROSANEAR	7,000,000	3,500,000	0	3,500,000
CULTURA DEL AGUA	800,000	400,000	0	400,000
AGUA LIMPIA	2,760,000	1,380,000	0	1,380,000
TOTAL (INCLUYE EL IVA)	146,520,000	76,727,000	4,000,000	65,793,000
PORCENTAJES DE APORTACIÓN:	100%	52.4%	2.7%	44.9%

PROGRAMA DE OBRAS A CONSTRUIRSE EN 2016 CON RECURSOS PROPIOS (GIC)	
EDIFICIO ADMINISTRATIVO INTERAPAS SOLEDAD	6,000,000
INVERSION DE OBRA PUBLICA	2,800,000
TOTAL (INCLUYE EL IVA)	8,800,000
TOTAL APORTACIÓN INTERAPAS (CONTRAPARTE PROGRAMAS FEDERALIZADOS Y GIC) -INCLUYE IVA-	74,593,000

interapas

INTERAPAS
PROGRAMA OPERATIVO ANUAL 2016
RESUMEN DE OBRAS Y ACCIONES 2016 CORREGIDO
PROGRAMAS FEDERALIZADOS Y RECURSOS PROPIOS

Junta de Gobierno INTERAPAS: 29 de febrero de 2016

NOMBRE DEL PROGRAMA	ESTRUCTURA FINANCIERA (PESOS)			
	IMPORTE	FEDERAL (CONAGUA)	MUNICIPIO	INTERAPAS (GIC)
PRODDER	80,000,000	40,000,000	0	40,000,000
PROSANEAR	7,000,000	3,500,000	0	3,500,000
CULTURA DEL AGUA	260,000	130,000	0	130,000
AGUA LIMPIA	4,573,546	2,286,773	0	2,286,773
TOTAL (INCLUYE EL IVA)	91,833,546	45,916,773	0	45,916,773
PORCENTAJES DE APORTACIÓN:	100%	50.0%	0.0%	50.0%

PROGRAMA DE OBRAS A CONSTRUIRSE EN 2016 CON RECURSOS PROPIOS (GIC)	
EDIFICIO ADMINISTRATIVO INTERAPAS SOLEDAD	6,000,000
INVERSION DE OBRA PUBLICA Y SERVICIOS RELACIONADOS CON LA MISMA	22,676,227
TOTAL (INCLUYE EL IVA)	28,676,227
TOTAL APORTACIÓN INTERAPAS (CONTRAPARTE PROGRAMAS FEDERALIZADOS Y GIC) -INCLUYE IVA-	74,593,000

interapas

INTERAPAS
PROGRAMA OPERATIVO ANUAL 2016 CORREGIDO
PROGRAMA DE DEVOLUCIÓN DE DERECHOS (PRODDER) 2016

Junta de Gobierno INTERAPAS: 29 de febrero de 2016

No. DE OBRA	COMPONENTE	NOMBRE Y DESCRIPCIÓN DE LA OBRA O ACCIÓN	ESTRUCTURA FINANCIERA (PESOS)			METAS	
			IMPORTE	FEDERAL (DEVOLUCIÓN CONAGUA)	INTERAPAS (GIC)	UNIDAD	CANTIDAD
1	AP	Suministro e Instalación de Micromedidores en medidas de 1/2", 3/4", 1", 1 1/2", 2" y 3" de diámetro.	1,400,000	700,000	700,000	Pza	2,200
2	AP	Sustitución de tomas domiciliarias incluyendo reposición de pavimentos por sustitución de tomas.	9,000,000	4,500,000	4,500,000	Pza	2,500
3	AP	Construcción de Líneas de Reforzamiento e Interconexión de agua potable y sus accesorios.	3,000,000	1,500,000	1,500,000	Km	0.5
4	AP	Adquisición de equipo de cómputo y periféricos que incluye desktop, notebook, scanjet e impresoras para su uso en áreas de	500,000	250,000	250,000	Equipo	18
5	SAN	Sustitución de redes de drenaje sanitario y sus accesorios.	47,800,000	23,900,000	23,900,000	Km	25
6	AP	Consumo de energía eléctrica de pozos de agua potable en los Municipios de San Luis Potosí y Soledad de Graciano Sánchez (POZO JACARANDAS II PSLP 085, POZO DALIAS PSLP 086, POZO RIVERA PSGS24, POZO PRADERAS DEL MAUREL PSGS25).	1,500,000	750,000	750,000	IEM	4
7	AP	Rehabilitación de Tanques de Regulación, cárcamos de bombeo, casetas de operación, cloración y su equipamiento.	4,000,000	2,000,000	2,000,000	Tanques	40
8	AP	Rehabilitación y sustitución de Equipamiento Electromecánico de pozos y estaciones de bombeo y calidad del agua.	4,000,000	2,000,000	2,000,000	Pozos	4
9	AP	Perforación de pozo profundo para agua potable.	6,000,000	3,000,000	3,000,000	Pozo	1
10	AP	Estudios y proyectos de sectorización de redes de agua potable.	700,000	350,000	350,000	Estudio	2
11	SAN	Estudios y proyectos de la Red de Drenaje y Saneamiento de Escalerillas.	1,500,000	750,000	750,000	Estudio	2
12	AP	Adquisión de tubería de PVC de 3" a 12" y conexiones, codos, coples, para reparación de fugas.	300,000	150,000	150,000	ml	2,000
13	AP	Adquision de tubería de acero de 3" a 48" y conexiones, codos, coples para reparación de fugas.	300,000	150,000	150,000	ml	150
		COMPONENTE AGUA POTABLE	30,700,000	15,350,000	15,350,000		
		PORCENTAJE:		38.4%			
		COMPONENTE DRENAJE Y SANEAMIENTO	49,300,000	24,650,000	24,650,000		
		PORCENTAJE :		61.6%			
		TOTAL (INCLUYE IVA)	80,000,000	40,000,000	40,000,000		
		PORCENTAJE COMPONENTES AP+SAN:		100%			

INTERAPAS
PROGRAMA DE SANEAMIENTO DE AGUAS RESIDUALES (PROSANEAR) 2016
PROPUESTA DE ACCIONES 2016

Junta de Gobierno INTERAPAS: 29 de febrero de 2016

No. DE ACCIÓN	NOMBRE Y DESCRIPCIÓN DE LA OBRA O ACCIÓN	ESTRUCTURA FINANCIERA (PESOS)			
		IMPORTE DE LA ACCIÓN	FEDERAL (DEVOLUCIÓN-CONAGUA)	MUNICIPIO	INTERAPAS (GIC)
1	Construcción de Colectores, subcolectores, atarjeas y emisores, ampliación y rehabilitación	7,000,000	3,500,000	0	3,500,000
	TOTAL (INCLUYE IVA)	7,000,000	3,500,000	0	3,500,000

INTERAPAS
PROGRAMA DE CULTURA DEL AGUA 2016 CORREGIDO
PROPUESTA DE ACCIONES 2016

Junta de Gobierno INTERAPAS: 29 de febrero de 2016

No. DE ACCIÓN	NOMBRE Y DESCRIPCIÓN DE LA ACCIÓN	ESTRUCTURA FINANCIERA (PESOS)			METAS	
		IMPORTE DE LA ACCIÓN	FEDERAL (CONAGUA)	INTERAPAS (GIC)	UNIDAD	CANTIDAD
1	Eventos de Difusión de Cultura del Agua	$30,000	$15,000	$15,000	Evento	2
2	Material inedito (Cuadernillo)	$40,000	$20,000	$20,000	Pza.	2
3	Material Reproducido (Lonas)	$20,000	$10,000	$10,000	Pza.	5
4	Material Reproducido (Cuadernillo)	$90,000	$45,000	$45,000	Pza.	1500
5	Formación de competencias (Cursos de capacitación)	$80,000	$40,000	$40,000	Curso	2
	TOTAL (INCLUYE IVA)	$260,000	$130,000	$130,000		

INTERAPAS
PROGRAMA DE AGUA LIMPIA 2016 CORREGIDO
PROPUESTA DE ACCIONES 2016

Junta de Gobierno INTERAPAS: 29 de febrero de 2016

No. DE ACCION	NOMBRE Y DESCRIPCIÓN DE LA ACCIÓN	ESTRUCTURA FINANCIERA (PESOS)			METAS	
		IMPORTE	FEDERAL (CONAGUA)	INTERAPAS (GIC)	UNIDAD	CANTIDAD
1	Suministro de hipoclorito de calcio (pastillas)	$394,875	$197,438	$197,438	Kg	8,775
2	Suministro de hipoclorito de sodio (cloro liquido)	$1,392,000	$696,000	$696,000	Kg	348,000
3	Suministro de gas cloro	$2,098,291	$1,049,146	$1,049,146	Kg	161,407
4	Suministro e instalación de Equipos Hipocloradores	$96,000	$48,000	$48,000	Pza	6
5	Suministro e instalación de equipos de gas cloro	$459,780	$229,890	$229,890	Pza	4
6	Comparadores de cloro residual	$24,000	$12,000	$12,000	Pza	120
7	Protección de fuentes de abastecimiento	$108,600	$54,300	$54,300	Ml	181
8	Refacciones para equipos de desinfección	Concepto nuevo, no se refieren costos por la CEA			Lote	1
9	Capacitación y adiestramiento en la desinfección de agua	CEA no incluye costo del curso			Curso	1
10	Monitoreo de calidad del agua (fluor) en 120 pozos	Concepto nuevo, no se refieren costos por la CEA			Lote	1
	TOTAL (INCLUYE IVA)	$4,573,546	$2,286,773	$2,286,773		

6.- Asuntos Generales.

6.1- CONVENIO CFE – OPERADORA "EL REALITO – INTERAPAS

En uso de la voz el Ing. Alfredo Zúñiga Herverth informa que, con apoyo de la Comisión Estatal del Agua, y tras diversas reuniones y se estableció la firma de un convenio entre Comisión Federal de Electricidad, la Operadora del Acueducto el Realito "OERSA" e INTERAPAS para la Operadora "OERSA" regrese a INTERAPAS un recurso que la propia CFE le debe a CONAGUA, y esta decidió que se aplicara como descuento y/o bonificación de luz eléctrica en las facturas y/o recibos de luz eléctrica que se le cobran a la operadora "OERSA", se decidió celebrar el citado convenio, ya que INTERAPAS es el ente que le paga los costos de operación a "OERSA" a través de la empresa AQUOS EL REALITO; cabe mencionar que dicho recurso se nos estará regresando entre los días 4 a 6 de marzo y se estima que estará ingresando aproximadamente 20 millones de pesos.

En uso de la voz el C.P. Salvador González Martínez pregunta, ¿En cuánto tiempo se estima recuperar ese recurso?

En uso de la voz el Ing. Alfredo Zúñiga Herverth, contesta que dicho recurso se estará recuperando contra recibo de CFE que nos haga llegar la citada operadora, por lo que las cantidades son variables dependiendo del consumo que se tenga en la operación del acueducto.

ACUERDO 4/SO/143/2016
Se acuerda y aprueba por mayoría de votos de los integrantes presentes de la Junta de Gobierno **la Aprobación de la Modificación del POA con recursos federalizados del ejercicio 2016.**

6.2- CONVENIO COMPENSACION DE ADEUDOS GOBIERNO DEL ESTADO–CEA –INTERAPAS.

En uso de la voz el Ing. Alfredo Zúñiga Herverth informa que se hicieron mesas de trabajo, en las cuales participaron funcionario del Gobierno del Estado a través de la Secretaria de Finanzas, la Comisión Estatal del Agua e INTERAPAS, con el fin de finiquitar adeudos que se tienen entre las citadas autoridades, por lo que se hace del conocimiento que el INTERAPAS tiene un adeudo con la CEA por un monto a pagar de 38 millones 700 mil pesos, conveniandose dicha cantidad a pagar a 18 mensualidades de 1 millón 863 pesos, cada una.

6.3- ADHESIÓN A LA LEY DE COORDINACION FISCAL "PROGRAMA AGUA SIN ADEUDOS"

En uso de la voz el Ing. Alfredo Zúñiga Herverth informa que actualmente el Organismo se encuentra adherido al programa "Agua sin Adeudos" que la Comisión Nacional del Agua emitió, esto con la finalidad de condonar $1,259,069,386.53, por concepto de descargas sanitarias a cuerpos receptores de la nación y por derechos de extracción; programa el cual obliga al organismo a pagar en tiempo y forma a partir del año 2015 los derechos por extracción de aguas nacionales y derechos por descargas.

Ley de Coordinación Fiscal
"Programa Agua sin Adeudos"

- Que con fecha 09 de diciembre de 2013 se publicó en el Diario Oficial de la Federación el Decreto por el que se reforman y adicionan diversas disposiciones de la Ley de Coordinación Fiscal y de la Ley General de Contabilidad Gubernamental, mediante el cual se reforman, entre otros, los artículos 37 y 51 de la Ley de Coordinación Fiscal, que establecen respectivamente, que el Fondo de Aportaciones para el Fortalecimiento de los Municipios y de las demarcaciones territoriales del Distrito Federal se destine al pago del derecho por descargas de aguas residuales, además del derecho y aprovechamiento de agua, y que dichas aportaciones pueden afectarse como garantía del cumplimiento de sus obligaciones de pago de los citados conceptos, cuando así lo dispongan las leyes locales, respecto de obligaciones que se generen a partir de 2014.

- Que el transitorio Décimo Tercero del Decreto citado establece un programa de regularización a través del cual se condonara el 100% de los adeudos que se hayan generado hasta diciembre del año 2013, y que la Comisión Nacional del Agua podrá aplicar los pagos corrientes que reciba de los municipios o demarcaciones territoriales del Distrito Federal por concepto de derechos y aprovechamientos de agua, así como descargas de aguas residuales, a la disminución de adeudos históricos que registren tales conceptos al cierre del mes de diciembre de 2013.

- Ahora bien una vez iniciado el trámite el Organismo INTERAPAS con la ayuda de los Alcaldes de San Luis Potosí y Soledad de Graciano Sánchez a través de sus respectivos Comités de Desarrollo Social y de Cabildos autorizando como garantía las participaciones del FORTAMUN de cada municipio, se escribió al citado programa de condonación, firmando de manera electrónica y/o virtual el día 11 de Agosto del presente año un convenio en el cual se manifiesta la voluntad tanto del Organismo INTERAPAS, como de los Ayuntamientos de San Luis Potosí y Soledad de Graciano Sánchez a través de sus respectivos Síndicos, de adherirse a dicho programa, reconocimiento

de los adeudos históricos que arrojan la cantidad de $1,259,069,386.53 por concepto de aprovechamientos y descargas; cumpliendo con los requisitos de inscripción que para tal efecto dispuso la Secretaria de Hacienda y Crédito Público, Comisión Nacional del Agua y la Secretaria de Finanzas del Gobierno del Estado de San Luis Potosí.

- En ese sentido y derivado que el citado programa tuvo una prorroga al termino que era el día 14 de Agosto del presente, extendiéndose al 15 de Febrero del año 2016; la Secretaria de Finanzas de Gobierno del Estado de San Luis Potosí, emitió mediante oficio numero SF/DGI/DRPF/DRPF/3174/2015 de fecha 05 de Noviembre del presente año, las reglas para poder aplicar las posibles afectaciones al FORTAMUN que se llegasen a dar por falta de pago al programa en cita por parte de los diversos Organismos en el Estado, reglas entre las cuales se encuentra la de ratificación por parte del Comité de Desarrollo Social y de Cabildo de los municipios de San Luis Potosí y Soledad de Graciano Sánchez de la garantía de las participaciones del FORTAMUN y en su caso la afectación al mismo en caso de que el Organismo INTERAPAS no llegase a pagar los derechos por descargas al que está obligado en base a la Ley de Derechos, motivo por el cual el pasado 15 de Febrero del presente año el Organismo dio cabal cumplimiento con lo solicitado por la Secretaria de Finanzas respecto a anexar a la solicitud de adhesión al citado decreto las constancias que avalen dicho refrendo y/o revalidación de la garantía en cita.

- Por último, únicamente falta la expedición por parte de la Comisión Nacional del Agua el oficio de validación y autorización, en el que conste que el Organismo ha concluido el procedimiento y/o trámite administrativo del programa "Agua sin Adeudos" y así estar en aptitud de remitir copia del mismo a la Secretaria de Finanzas de Gobierno del Estado de San Luis Potosí, para que esta, se encuentre en aptitud de poder generar registros y en su caso poder realizar la retención de las aportaciones del FORTAMUN de los municipios de San Luis Potosí y Soledad de Graciano Sánchez, en caso de incumplimiento de pago por parte del Organismo.

En uso de la voz el Ing. Pedro Martínez Abaroa comenta que Interapas paga a tiempo y como garantiza que la federación si pague y no se retrase.

En uso de la voz el Ing. Alfredo Zúñiga Herverth contesta, que para el caso de que el Organismo se constituya en mora respecto al pago de derechos de extracción, existen tiempo suficiente para que el Organismo realice el pago antes de que la Secretaria de Finanzas realice la retención de las participaciones del FORTAMUN de ambos municipios; así mismo hace la indicación de que lamentablemente la Federación si tarda en regresar el recurso que por pago de derechos realiza el Organismo, por lo que la única garantía es que actualmente se está tardando en regresar el recurso aproximadamente 3 meses, tiempo que tarda la Secretaria de Finanzas tardaría en retener la participaciones del FORTAMUN en caso de incumplimiento por parte dl Organismo.

5.4- PLANTAS TRATADORAS TANGAMANGA I, II Y NORTE

En uso de la voz el Ing. Alfredo Zúñiga Herverth comenta que dos plantas tratadoras ya cumplieron su contrato y se están haciendo propuestas para la recepción de estas plantas tratadoras por parte del Organismo. Se hizo un estudio de costo para poder operar las plantas.

Para el caso de las plantas tratadoras norte ya hay convenio.

- Los costos de operación mensual del total de sistema son los siguientes:

No	Concepto	Costo $
1	Personal	973,088.67
2	Energía Eléctrica	1,137,841.00
3	Fondo de reposición de equipo	500,600.50
4	Mantenimiento	92,749.00
5	Medios y Recursos Materiales	156,609.79
6	Productos Químicos	69,842.85
7	Transporte y disposición final de lodos	39,412.00
8	Análisis de laboratorio acreditado	215,428.35
9	Gastos Indirectos	318,557.22
10	total	3,504,129.38

- Sin tomar en cuenta los costos de Energía Eléctrica del cárcamo de bombeo de cancha Morelos, así como de los sistemas de riego de ambos parques.

DE LOS SISTEMAS DE AGUAS RESIDUALES TANGAMANGA I, II Y NORTE

1) PTAR Tangamanga I, II

- Dentro del predio del parque Tangamanga existen 2 plantas de tratamiento de un proceso de lodos activados, con capacidad de tratamiento la planta Tangamanga I de 110 lts./seg., y un cárcamo de bombeo ubicado en la cancha Morelos que bombea el agua residual del sistema de drenaje del organismo para su tratamiento; La planta Tangamanga II, con un sistema de derivación del drenaje sanitario de la lateral de la Av. Salvador Nava y una capacidad de 40 lts./seg.; con ambas plantas se riega 320 hectáreas, y la calidad del agua tratada cumple con la NOM-003-SEMARNAT-1997 (Riego áreas verdes en contacto con el público).

- Actualmente su operación es a cargo de la empresa de propósito específico Proagua Potosí S.A. de C.V.

- Cabe mencionar que el CPS ya terminó su vigencia el año 2015.

2) PTAR Norte

- Esta Infraestructura se encuentra al norte de la Ciudad, en San José del Barro, su proceso es de lodos activados (lagunas aireadas facultativas), su capacidad de tratamiento es de 400 lts./seg. y los gastos históricos de tratamiento es del orden de 250 lts./seg.

- Con esta planta se riegan 30 Has. del parque Tangamanga II, con un gasto de 15 lts./seg., y aproximadamente 230 lts./seg. son rehusados en riego agrícola del ejido Milpillas y sociedades de riego Gustavo Díaz Ordaz, El Pastillo, Las Capillas y Emiliano Zapata para el riego de aproximadamente 300 Has. La Calidad del Agua para el rehúso del parque Tangamanga II cumple con la normatividad vigente, así como el rehúso agrícola cumple con la NOM-001-SEMARNAT-1996.

- Actualmente su operación es a cargo de la empresa de propósito específico PROAGUA Potosí S.A. de C.V.

- Cabe mencionar que el CPS ya terminó su vigencia el año 2015.

5.5- PLANTA TRATADORA "EL MORRO"

NOTA INFORMATIVA DE LA PLANTA DE TRATAMIENTO "EL MORRO", MUNICIPIO DE SOLEDAD DE GRACIANO SANCHEZ PARA UNA CAPACIDAD INSTALADA DE 750 LPS.

Con fecha 24 de febrero del presente año, se suscribió contrato de la supervisión técnica y financiera, entre el Fiduciario Banco del Bajío y el Consorcio ganador de la licitación, formado por las empresas Sistemas de Ingeniería, Edificación y Construcciones Civiles, S.A. de C.V. e Infraestructura Pública Privada.

Con la firma del contrato antes citado, se da cumplimiento a las condiciones suspensivas para la entrada en vigor del contrato de prestación de servicios e inicio de la construcción.

El período de construcción o de inversión es de 18 meses, seis meses de pruebas de funcionamiento y puesta en marcha, con una inversión total de $474 MDP. y un apoyo FONADIN a fondo perdido de $162 MDP.

La estimación de la contraprestación mensual es del orden de:

T1	=	2'251,098
T2	=	659,728
T3	=	870,445
Total	=	3'781,271

Con ésta obra la zona metropolitana de San Luis Potosí, alcanzará una cobertura de tratamiento del 100% colocándonos en los primeros lugares en el país.

El agua tratada será en el reúso en beneficio de usuarios agrícolas del Municipio de Soledad de Graciano Sánchez.

En uso de la voz el Ing. Alfredo Zúñiga Herverth comenta se está buscando hacer un convenio.

En uso de la voz El Ing. Eduardo Sánchez Luna comenta que la construcción de la planta se estima en dos años.

En uso de la voz Lic. Amado Rubio comenta que se tiene que ver el padrón de usuarios para el uso de las planta de tratamiento.

En uso de la voz Ing. Gerardo Zermeño Pérez pregunta que si la obra de la lateral del parque Tangamanga I, acabara en febrero, ya que esta causa un caos vial porque está la obra detenida, además de que no hay señalamientos.

También comenta que en el Centro histórico se está cobrando una aportación de sustitución de medidores sin que se les hayan puesto ni los hayan solicitado. Así como también habla sobre las Redes Subterráneas.

En uso de la voz Lic. Ma. Del Carmen Martínez Soto habla sobre los medidores y su cobro, que dicho cobro está contemplado en la Ley de Cuotas y Tarifas del año 2016, por lo que se tiene que aplicar si no se incurriría en una omisión por parte del Organismo.

En uso de la voz Ing. Alfredo Zúñiga Herverth comenta que el recurso se destina para la compra de los medidores.

En uso de la voz C. Mario Alberto Ibarra Guerrero comenta que en la próxima Junta de Gobierno en los siguientes estados financieros se abrirá una cuenta nueva para desglosar como se utilizó el dinero de los medidores.

En uso de la voz Lic. Má. Del Carmen Martínez Soto comenta se facturarían 6 millones de pesos y en febrero empieza la primera facturación y se enfocara al cobro de esas cuentas.

No habiendo más asuntos que tratar se dio por concluida la Centésima Cuadragésima Cuarta Sesión Ordinaria siendo las 19:50 horas del día 29 de Febrero de Dos Mil Dieciséis, y se facultó por unanimidad de votos de los presentes, al **C. Ing. Alfredo Zúñiga Herverth., Director General de INTERAPAS,** para llevar a cabo el registro legal correspondiente a través de la elaboración del Acta; ordenándosele se agregue al expediente de la misma, un ejemplar de la Lista de Asistencia.

DAMOS FE:

Lic. Ricardo Gallardo Juárez.	**Ing. Alfredo Zúñiga Herverth.**
Presidente	**Secretario**

ÚLTIMA HOJA DE LA CENTÉSIMA CUADRAGÉSIMA CUARTA SESIÓN ORDINARIA DE LA JUNTA DE GOBIERNO DEL ORGANISMO INTERMUNICIPAL METROPOLITANO DE AGUA POTABLE, ALCANTARILLADO, SANEAMIENTO Y SERVICIOS CONEXOS DE LOS MUNICIPIOS DE CERRO DE SAN PEDRO, SAN LUIS POTOSÍ Y SOLEDAD DE GRACIANO SÁNCHEZ.

CENTÉSIMA CUADRAGÉSIMA QUINTA SESIÓN ORDINARIA DE LA JUNTA DE GOBIERNO DEL ORGANISMO INTERMUNICIPAL METROPOLITANO DE AGUA POTABLE, ALCANTARILLADO, SANEAMIENTO Y SERVICIOS CONEXOS DE LOS MUNICIPIOS DE CERRO DE SAN PEDRO, SAN LUIS POTOSÍ Y SOLEDAD DE GRACIANO SÁNCHEZ.

En la ciudad de San Luís Potosí, S. L. P, siendo las 19:00 horas del día 15 de Marzo del Dos Mil Dieciséis, se da inicio el Acta Centésima Cuadragésima Quinta Sesión Ordinaria de la Junta de Gobierno del Organismo Intermunicipal Metropolitano de Agua Potable, Alcantarillado, Saneamiento y Servicios Conexos de los Municipios de Cerro de San Pedro, San Luís Potosí y Soledad de Graciano Sánchez, cita en la sala de juntas del INTERAPAS, ubicada en Avenida de Los Pintores numero 3, en la Colonia Los Filtros; con el siguiente Orden del Día:

1. Lista de Asistencia.
2. Declaración de Quórum Legal.
3. Aprobación del las Actas Centésima Cuadragésima Cuarta Sesión Ordinaria de fecha 29 Febrero 2016.
4. Presentación, Dictamen y en su caso aprobación de los Estados Financieros mes de Febrero 2016.
5. Presentación y en su caso aprobación del Nuevo programa de Borrón y Cuenta Nueva 2016.
6. Presentación y en su caso Aprobación de la Distribución de Recursos del Convenio CFE - CEA - INTERAPAS de fecha 24 de Febrero de 2016 y Modificación Presupuestal para su Aplicación.
7. Asuntos Generales.

1.- Lista de Asistencia.

NOMBRE	REPRESENTANTE
LIC. RICARDO GALLARDO JUÁREZ	PRESIDENTE MUNICIPAL DEL H. AYUNTAMIENTO DE SAN LUIS POTOSÍ Y PRESIDENTE DE LA JUNTA DE GOBIERNO DE INTERAPAS
ING. GILBERTO HERNÁNDEZ VILLAFUERTE	VOCAL Y PRESIDENTE MUNICIPAL DEL H. AYUNTAMIENTO DE SOLEDAD DE GRACIANO SANCHEZ
C. ÁNGEL DE JESÚS NAVA LOREDO	VOCAL Y PRESIDENTE MUNICIPAL DEL H. AYUNTAMIENTO DE CERRO DE SAN PEDRO
LIC. JESUS ALFONSO MEDINA SALAZAR	VOCAL Y DIRECTOR DE LA COMISIÓN ESTATAL DE AGUA
ING. GERARDO ZERMEÑO PÉREZ	VOCAL Y PRESIDENTE DEL CONSEJO CONSULTIVO, REPRESENTANTE ANTE LA JUNTA DE GOBIERNO POR USUARIOS COMERCIALES
ING. PEDRO MARTINEZ ABAROA	VOCAL Y REPRESENTANTE ANTE LA JUNTA DE GOBIERNO POR USUARIOS INDUSTRIAL
C.P. CARLOS CALDERÓN OTERO	VOCAL Y REPRESENTANTE ANTE LA JUNTA DE GOBIERNO POR USUARIOS DOMESTICOS
ING. CÉSAR AUGUSTO CONTRERAS MALIBRÁN	VOCAL Y REGIDOR DEL H. AYUNTAMIENTO DE SAN LUIS POTOSI
C. JUANA IDALIA GALLEGOS BARRÓN.	VOCAL Y REGIDORA DEL H. AYUNTAMIENTO DE SOLEDAD DE GRACIANO SANCHEZ
C. AMELIA NAVA ARISTA	VOCAL Y REGIDOR DEL H. AYUNTAMIENTO DE CERRO DE SAN PEDRO
C.P.C. JESÚS SALVADOR GONZÁLEZ MARTÍNEZ	CONTRALOR INTERNO DE INTERAPAS
ING. ALFREDO ZUÑIGA HERVERT	SECRETARIO Y DIRECTOR GENERAL

2.- Declaratoria del Quórum Legal

Una vez que se paso lista de asistencia y se constató que existe el Quórum necesario de conformidad con el Artículo 97 de la Ley de Aguas para el Estado de San Luís Potosí, **el Lic. Ricardo Gallardo Juárez, Presidente de la Junta de Gobierno de INTERAPAS, declara validos los acuerdos que en ella se tomen, se continúa con el siguiente punto del orden del día.**

2. Declaratoria del Quórum Legal **ACUERDO 1/SO/145/2016**
Una vez que se pasó lista de asistencia se constató que existe el Quórum Legal por mayoría necesario; El Presidente de la Junta de Gobierno de INTERAPAS, de conformidad con el Artículo 97 de la Ley de Aguas para el Estado de San Luis Potosí, declara válidos los acuerdos que en ésta se tomen.

3.- Aprobación del las Actas Centésima Cuadragésima Cuarta Sesión Ordinaria de fecha 29 Febrero 2016.

Una vez leídas y puestas a consideración de los miembros de la Junta de Gobierno las Actas de la **Centésima Cuadragésima Cuarta Sesión Ordinaria de fecha 29 Febrero 2016**, se somete a aprobación de los citados miembros la referida acta.

En uso de la voz el Ing. Calderón Otero comenta que no se envió el acta para su revisión.

ACUERDO 2/SO/145/2016
Se acuerda y aprueba por unanimidad de votos de los Integrantes presentes de la Junta de Gobierno **las Actas Centésima Cuadragésima Cuarta Sesión Ordinaria de fecha 29 Febrero 2016.**

4. Presentación, Dictamen y en su caso aprobación de los Estados Financieros mes de Febrero 2016.

ACTIVO	2016 - 02	2015 - 02
ACTIVO CIRCULANTE		
Efectivo y Equivalentes	88,718,614.14	61,839,675.51
Derechos a Recibir Efectivo o Equivalentes	914,509,476.64	787,376,170.05
Derechos a Recibir Bienes o Servicios	4,024,741.67	2,146,569.14
Inventarios	48,755.30	693,398.03
Almacenes	926,920.51	870,763.00
Estimación por Pérdida o Deterioro de Activos Circulantes	-931,713.28	-931,713.28
Otros Activos Circulantes	3,411,194.07	3,199,964.22
TOTAL DE ACTIVO CIRCULANTE	**1,010,707,989.05**	**855,194,826.67**

	2016 - 02	2015 - 02
ACTIVO NO CIRCULANTE		
Inversiones Financieras a Largo Plazo	41,161,742.10	38,558,165.64
Bienes Inmuebles, Infraestructura y Construcciones en Proces	1,598,094,864.46	1,492,758,212.44
Bienes Muebles	119,255,503.49	108,485,341.22
Activos Intangibles	2,853,285.20	3,904,579.44
Depreciación, Deterioro y Amortización Acumulada de Bienes e	-388,649,314.25	-331,288,729.45
Activos Diferidos	7,333,458.17	9,051,569.25
TOTAL DE ACTIVO NO CIRCULANTE	**1,380,049,539.17**	**1,321,469,138.54**
TOTAL DE ACTIVO	**2,390,757,528.22**	**2,176,663,965.21**

PASIVO	2016 - 02	2015 - 02
PASIVO CIRCULANTE		
Cuentas por Pagar a Corto Plazo	297,586,811.61	249,970,534.29
Documentos por Pagar a Corto Plazo	0.00	20,000,000.00
Pasivos Diferidos a Corto Plazo	1,586,678.05	2,185,371.11
Provisiones a Corto Plazo	1,586.00	1,586.00
TOTAL DE PASIVO CIRCULANTE	**299,175,075.66**	**272,157,491.40**
PASIVO NO CIRCULANTE		
Documentos por Pagar a Largo Plazo	177,262,172.21	177,262,172.21
TOTAL DE PASIVO NO CIRCULANTE	**177,262,172.21**	**177,262,172.21**
TOTAL DE PASIVO	**476,437,247.87**	**449,419,663.61**

HACIENDA PÚBLICA/PATRIMONIO	2016 - 02	2015 - 02
HACIENDA PÚBLICA/PATRIMONIO CONTRIBUIDO		
Aportaciones	28,653,021.32	28,653,021.32
Donaciones de Capital	536,101,011.34	485,145,177.74
TOTAL DE HACIENDA PÚBLICA/PATRIMONIO CONTRIBUIDO	**564,754,032.66**	**513,798,199.06**
HACIENDA PÚBLICA /PATRIMONIO GENERADO		
AHORRO	49,337,743.92	43,245,824.70
Resultados de Ejercicios Anteriores	1,299,931,495.43	1,170,200,277.84
Rectificaciones de Resultados de Ejercicios Anteriores	297,008.34	0.00
TOTAL DE HACIENDA PÚBLICA /PATRIMONIO GENERADO	**1,349,566,247.69**	**1,213,446,102.54**
TOTAL DE HACIENDA PÚBLICA/PATRIMONIO	**1,914,320,280.35**	**1,727,244,301.60**
TOTAL DE PASIVO Y HACIENDA PÚBLICA/PATRIMONIO	**2,390,757,528.22**	**2,176,663,965.21**

CUENTAS DE ORDEN

ORDEN			
JUICIOS			
Demandas Judicial en Proceso de Resolución	4,378,678.98	Resolución de Demandas en Proceso Judicial	-4,378,678.98
DERECHOS CONAGUA			
DERECHOS DE DESCARGA (ADHESION A DECRETO)	1,214,381,462.89	DERECHOS DE DESCARGA (ADHESION A DECRETO)	-1,214,381,462.89
SUMA DERECHOS CONAGUA	0.00		
LEY DE INGRESOS			
Ley de Ingresos Estimada	1,049,684,718.00		
Ley de Ingresos por Ejecutar	-890,341,360.80		
Modificaciones a la Ley de Ingresos Estimada	0.00		
Ley de Ingresos Devengada	-30,039,878.22		
Ley de Ingresos Recaudada	-129,303,478.98		
SUMA LEY DE INGRESOS	0.00		
PRESUPUESTO DE EGRESOS			
Presupuesto de Egresos Aprobado	-1,049,684,718.00		
Presupuesto de Egresos por Ejercer	867,144,215.67		
Modificaciones al Presupuesto de Egresos Aprobado	0.00		
Presupuesto de Egresos Comprometido	47,361,228.52		
Presupuesto de Egresos Devengado	35,917,682.20		
Presupuesto de Egresos Ejercido	0.02		
Presupuesto de Egresos Pagado	99,261,591.59		
SUMA PRESUPUESTO DE EGRESOS	0.00		
SUMA DE ORDEN	0.00		

	2016 - 02	2015 - 02
INGRESOS Y OTROS BENEFICIOS		
INGRESOS DE GESTIÓN	158,645,707.38	133,522,361.56
Derechos	140,971,082.45	133,522,103.11
Productos de Tipo Corriente	17,674,101.92	0.00
Aprovechamientos de Tipo Corriente	523.01	258.45
OTROS INGRESOS Y BENEFICIOS	697,649.82	538,952.21
Ingresos Financieros	594,027.70	511,976.91
Otros Ingresos y Beneficios Varios	103,622.12	26,975.30
TOTAL INGRESOS Y OTROS BENEFICIOS	159,343,357.20	134,061,313.77
GASTOS Y OTRAS PÉRDIDAS		
GASTOS DE FUNCIONAMIENTO	92,369,126.56	74,398,221.89
Servicios Personales	27,917,568.02	28,937,115.82
Materiales y Suministros	2,374,876.58	3,285,370.77
Servicios Generales	62,076,681.96	42,175,735.30
TRANSFERENCIAS, ASIGNACIONES, SUBSIDIOS Y OTRAS AYUDAS	7,512,807.03	6,716,392.22
Ayudas Sociales	7,464,026.63	6,668,662.22
Donativo	48,780.40	47,730.00
OTROS GASTOS Y PÉRDIDAS EXTRAORDINARIAS	10,123,679.69	9,700,874.96
Estimaciones, Depreciaciones, Deterioros, Obsolescencia y Am	10,123,583.05	9,693,556.66
Otros Gastos	96.64	7,318.30
TOTAL GASTOS Y OTRAS PÉRDIDAS	110,005,613.28	90,815,489.07
RESULTADO DEL EJERCICIO (AHORRO/DESAHORRO)	**49,337,743.92**	**43,245,824.70**

ORGANISMO INTERMUNICIPAL METROPOLITANO DE AGUA POTABLE, ALCANTARILLADO, SANEAMIENTO Y SERVICIOS CONEXOS
DE LOS MUNICIPIOS DE CERRO DE SAN PEDRO, SAN LUIS POTOSI Y SOLEDAD DE GRACIANO SANCHEZ (INTERAPAS)

Estado de Variación en la Hacienda Pública
del 1 de enero al 29 de Febrero de 2016.

Concepto	Hacienda Publica / Patrimonio			Ajustes por Cambios de Valor	Total
	Contribuido	Generado de Ejercicios Anteriores	Generado del Ejercicio		
Rectificaciones de Resultado de Ejercicios Anteriores					
Patrimonio Neto Inicial Ajustado del Ejercicio 2014	512,168,485.06	1,006,909,412.62	163,290,865.22	0.00	1,682,368,762.90
Cambios en la Hacienda Pública / Patrimonio Neto del Ejercicio 2015					
Aportaciones					
Donaciones de Capital	46,362,786.96				46,362,786.96
Actualización de la Hacienda Pública/Patrimonio					
Variaciones de la Hacienda Pública / Patrimonio Neto del Ejercicio					
Resultados del Ejercicio (Ahorro/Desahorro)			152,133,859.06		152,133,859.06
Resultados de Ejercicios Anteriores		163,290,865.22	-163,290,865.22		0.00
Revalúos					
Reservas					
Aplicaciones contra resultados de ejercicios anteriores	-	21,231,150.13			-21,231,150.13
Hacienda Publica/Patrimonio Neto Final del Ejercicio 2015	558,521,272.02	1,148,969,127.71	152,133,859.06	0.00	1,859,624,258.79

ORGANISMO INTERMUNICIPAL METROPOLITANO DE AGUA POTABLE, ALCANTARILLADO, SANEAMIENTO Y SERVICIOS CONEXOS - DE LOS MUNICIPIOS DE CERRO DE SAN PEDRO, SAN LUIS POTOSI Y SOLEDAD DE GRACIANO SANCHEZ (INTERAPAS)

Estado de Variación en la Hacienda Pública
del 1 de enero al 29 de Febrero de 2016.

Concepto	Hacienda Publica / Patrimonio			Ajustes por Cambios de Valor	Total
	Contribuido	Generado de Ejercicios Anteriores	Generado del Ejercicio		
Rectificaciones de Resultado de Ejercicios Anteriores		874,483.06			874,483.06
Cambios en la Hacienda Pública / Patrimonio Neto del Ejercicio 2015					
Aportaciones					
Donaciones de Capital	6,232,760.70				6,232,760.70
Actualización de la Hacienda Pública/Patrimonio					
Variaciones de la Hacienda Pública / Patrimonio Neto del Ejercicio					
Resultados del Ejercicio (Ahorro/Desahorro)			49,337,743.92		49,337,743.92
Resultados de Ejercicios Anteriores		152,133,859.06	-152,133,859.06		0.00
Revalúos					
Reservas					
Saldo Neto en la Hacienda Publica / Patrimonio Ejercicio 2016	564,754,032.72	1,300,228,503.71	49,337,743.92	0.00	1,914,320,280.35

	Concepto	Saldo Inicial	Cargos del Periodo	Abonos del Periodo	Saldo Final	Variación del Periodo
ACTIVO						
ACTIVO CIRCULANTE						
111.0.0.00.00.0000	Efectivo y Equivalentes	69,654,565.65	2,257,267,038.67	2,238,202,990.18	88,718,614.14	19,064,048.49
112.0.0.00.00.0000	Derechos a Recibir Efectivo o Equivalentes	878,853,596.52	340,991,053.85	305,335,173.73	914,509,476.64	35,655,880.12
113.0.0.00.00.0000	Derechos a Recibir Bienes o Servicios	3,340,345.09	1,020,876.94	336,480.36	4,024,741.67	684,396.58
114.0.0.00.00.0000	Inventarios	144,100.55	0.00	95,345.25	48,755.30	-95,345.25
115.0.0.00.00.0000	Almacenes	915,602.40	713,582.91	702,264.80	926,920.51	11,318.11
116.0.0.00.00.0000	Estimación por Pérdida o Deterioro de Activos Circulantes	-931,713.28	0.00	0.00	-931,713.28	0.00
119.0.0.00.00.0000	Otros Activos Circulantes	3,358,441.47	52,752.60	0.00	3,411,194.07	52,752.60

ACTIVO NO CIRCULANTE

121.0.0.00.00.0000	Inversiones Financieras a Largo Plazo	41,854,238.81	3,344,242,675.41	3,344,935,172.12	41,161,742.10	-692,496.71
123.0.0.00.00.0000	Bienes Inmuebles, Infraestructura y Construcciones en Proces	1,585,245,570.03	16,435,212.43	3,585,918.00	1,598,094,864.46	12,849,294.43
124.0.0.00.00.0000	Bienes Muebles	119,170,400.04	85,103.45	0.00	119,255,503.49	85,103.45
125.0.0.00.00.0000	Activos Intangibles	3,022,630.57	0.00	169,345.37	2,853,285.20	-169,345.37
126.0.0.00.00.0000	Depreciación, Deterioro y Amortización Acumulada de Bienes e	-378,695,076.57	0.00	9,954,237.68	-388,649,314.25	-9,954,237.68
127.0.0.00.00.0000	Activos Diferidos	7,330,827.15	2,631.02	0.00	7,333,458.17	2,631.02
TOTAL		2,333,263,528.43	5,960,810,927.28	5,903,316,927.49	2,390,757,528.22	57,493,999.79

	Concepto	Saldo Inicial	Cargos del Periodo	Abonos del Periodo	Saldo Final	Flujo del Periodo

PASIVO

PASIVO CIRCULANTE

211.0.0.00.00.0000	Cuentas por Pagar a Corto Plazo	-294,991,055.29	180,341,089.72	182,936,846.04	-297,586,811.61	-2,595,756.32
215.0.0.00.00.0000	Pasivos Diferidos a Corto Plazo	-1,384,456.04	2,205,027.75	2,407,249.76	-1,586,678.05	-202,222.01
217.0.0.00.00.0000	Provisiones a Corto Plazo	-1,586.00	0.00	0.00	-1,586.00	0.00

	Concepto	Saldo Inicial	Cargos del Periodo	Abonos del Periodo	Saldo Final	Flujo del Periodo

PASIVO NO CIRCULANTE

222.0.0.00.00.0000	Documentos por Pagar a Largo Plazo	-177,262,172.21	0.00	0.00	-177,262,172.21	0.00
TOTAL		-473,639,269.54	182,546,117.47	185,344,095.80	-476,437,247.87	-2,797,978.33

interapas

Organismo Intermunicipal Metropolitano de Agua Potable, Alcantarillado, Saneamiento y Servicios Conexos de los Municipios de Cerro de San Pedro, San Luis Potosi y Soledad de Graciano Sanchez.

(INTERAPAS)

Estado Analítico de la Deuda y Otros Pasivos

Del 01 de Febrero al 29 de Febrero de 2016

Denominación de las Deudas	Moneda de Contratación	Institución o País Acreedor	Saldo Inicial del Periodo	Saldo Final del Periodo
DEUDA PÚBLICA				
Deuda				
A.- Realito	Nacional	Banorte	0	0
B.- Programa de Mejora Integral (MIG)	Nacional	Banorte	0	0
C.- Morro	Nacional	Banorte	0	0
Otros Pasivos (Circulante) (D)			294,991,055.29	297,586,811.61
Total Deuda y Otros Pasivos			**294,991,055.29**	**297,586,811.61**

interapas

Organismo Intermunicipal Metropolitano de Agua Potable, Alcantarillado, Saneamiento y Servicios Conexos de los Municipios de Cerro de San Pedro, San Luis Potosi y Soledad de Graciano Sanchez.

(INTERAPAS)

Estado Analítico de la Deuda y Otros Pasivos

Del 01 de Febrero al 29 de Febrero de 2016

Nota: (A)

El INTERAPAS tiene contratado con BANORTE, por un importe de $ 47,463,689.99 una linea de credito en cuenta corriente contingente e irrevocable para el pago de la contraprestacion del proyecto del REALITO, en caso de que INTERAPAS no pueda pagar. Hasta la fecha no se ha ejercido la linea de credito al cierre de este Periodo. De acuerdo al contrato el organismo por mantener la linea de credito se paga una comision del 2.5% (dos punto cinco por ciento) del importe de credito fijado en la Claúsula actualizado de acuerdo al INPC.

Nota: (B)

El INTERAPAS tiene un monto contratado con BANORTE, por un importe de 42,133,251.00 de una linea de credito en cuenta corriente contingente e irrevocable para el pago de la contraprestacion del acuerdo al programa de mejora Integral (MIG) en caso de que el INTERAPAS no pueda Pagar. Hasta la fecha no se ha ejercido ningun monto sobre dicha linea de credito al cierre de este Periodo, de acuerdo al contrato el organismo por mantener la linea de credito paga una comision anual de 2.5 (dos punto cinco porciento) del importe fijado en la Clausula actualizado de acuerdo al INPC.

Nota: (C)

El INTERAPAS tiene un monto contratado con BANORTE, por un importe de $ 10,219,144.00 de una linea de credito en cuenta corriente contingente e irrevocable para el pago de la contraprestacion del acuerdo EL MORRO en caso de que el INTERAPAS no pueda Pagar. Hasta la fecha no se ha ejercido ningun monto sobre dicha linea de credito al cierre de este Periodo, de acuerdo al ciontrato el organismo por mantener esta linea de credito paga una comision anual de 2.5% (dos punto cinco por ciento) del importe de credito fijado actualizado al INPC.

ORGANISMO INTERMUNICIPAL METROPOLITANO DE AGUA POTABLE, ALCANTARILLADO, SANEAMIENTO Y SERVICIOS CONEXOS DE LOS MUNICIPIOS DE CERRO DE SAN PEDRO, SAN LUIS POTOSÍ Y SOLEDAD DE GRACIANO

interapas

ESTADO ANALÍTICO DE INGRESOS PRESUPUESTALES

POR RUBRO DE INGRESOS

DEL 01 DE ENERO DE 2016 AL 29 DE FEBRERO DE 2016

RUBRO DE INGRESOS	INGRESOS ESTIMADOS	AMPLIACIONES Y REDUCCIONES	MODIFICADO	DEVENGADO	RECAUDADO	% DE AVANCE DE LA RECAUDACIÓN	INGRESOS EXCEDENTES
DERECHO POR PRESTACION DE SERVICIOS	887,197,718 00	0.00	887,197,716.00	140,971,082.45	111,333,902.60	13%	-775,863,815 40
ACCESORIOS	160,000 00	0.00	160,000.00	103,622.12	97,682.12	61%	-62,317 88
PRODUCTO DE TIPO CORRIENTE	0.00	0.00	0.00	17,674,101.92	17,674,101.92	100%	17,674,101 92
PRODUCTOS DE CAPITAL	3,000,000 00	0.00	3,000,000.00	594,027.70	197,269.33	7%	-2,802,730 67
APROVECHAMIENTOS DE TIPO CORRIENTE	0 00	0.00	0.00	523.01	523 01	100%	523 01
CONVENIOS	159,327,000.00	0 00	159,327,000.00	0 00	0 00	0%	-159,327,000.00
TOTAL	**1,049,684,718.00**	**0.00**	**1,049,684,718.00**	**159,343,357.20**	**129,303,478.98**	**12%**	**-920,381,239.02**

ORGANISMO INTERMUNICIPAL METROPOLITANO DE AGUA POTABLE, ALCANTARILLADO, SANEAMIENTO Y SERVICIOS CONEXOS DE LOS MUNICIPIOS DE CERRO DE SAN PEDRO, SAN LUIS POTOSÍ Y SOLEDAD DE

interapas

ESTADO ANALÍTICO DE INGRESOS PRESUPUESTALES

POR FUENTE DE FINANCIAMIENTO

DEL 01 DE ENERO DE 2016 AL 29 DE FEBRERO DE 2016

FUENTE DE FINANCIAMIENTO	INGRESOS ESTIMADOS	AMPLIACIONES Y REDUCCIONES	MODIFICADO	DEVENGADO	RECAUDADO	% DE AVANCE DE LA RECAUDACIÓN	INGRESOS EXCEDENTES
RECURSOS PROPIOS	890,357,718 00	0.00	890,357,718.00	141,669,255.28	111,629,377.06	13%	-778,728,340 94
RECURSO FEDERAL	76,527,000.00	0.00	76,527,000.00	17,674,101.92	17,674,101 92	23%	-58,852,898.08
RECURSO MUNICIPAL	82,800,000.00	0.00	82,800,000 00	0.00	0.00	0%	-82,800,000.00
TOTAL	**1,049,684,718.00**	**0.00**	**1,049,684,718.00**	**159,343,357.20**	**129,303,478.98**	**12%**	**-920,381,239.02**

ORGANISMO INTERMUNICIPAL METROPOLITANO DE AGUA POTABLE, ALCANTARILLADO, SANEAMIENTO Y SERVICIOS CONEXOS DE LOS MUNICIPIOS DE CERRO DE SAN PEDRO, SAN LUIS POTOSÍ Y SOLEDAD DE GRACIANO SÁNCHEZ

ESTADO ANALÍTICO DEL EJERCICIO DEL PRESUPUESTO DE EGRESOS

CLASIFICACIÓN POR OBJETO DEL GASTO

DEL 01 DE ENERO DE 2016 AL 29 DE FEBRERO DE 2016

CAPÍTULO DEL GASTO		PRESUPUESTO DE EGRESOS APROBADO	AMPLIACIONES/ REDUCCIONES	MODIFICADO	DEVENGADO	EJERCIDO	PAGADO	SUBEJERCICIO
1000	SERVICIOS PERSONALES	193 331,000 00	0 00	193,331000 00	27,927088 94	22,631,298 88	22,631,298.88	165,403,911.06
2000	MATERIALES Y SUMINISTROS	30,132,532 00	2,346 82	30,134,878 82	2,195,504.19	248,969.91	248,969 91	27,939,374 63
3000	SERVICIOS GENERALES	435,316,179 00	-31,615.22	455,284,563.78	62,076,778.60	27,477,201.90	27,477,201.90	393 207,785.18
4000	TRANSFERENCIAS, ASIGNACIONES,	75,973,412 00	29,268.40	76,002,680 40	7,512,807.03	0.00	0 00	68,489,873.37
5000	BIENES MUEBLES, INMUEBLES E	8,317,160.00	0 00	8,317,160.00	85,103.45	0.00	0.00	8,232,076.55
6000	INVERSIÓN PÚBLICA	165,760,000.00	0 00	165,760,000 00	7,361,836 33	5,580 937 02	5,590,937.00	158,398,163 67
SUB-TOTAL		928,830,303 00	0.00	928,830,303 00	107,159,118 54	55,938,407.71	55,938,407.69	821,671,184 46
9000	DEUDA PUBLICA	120,854,415 00	0 00	120,854,415 00	45,627,892.90	43,323,183 90	43,323,183 90	75,226,522 10
TOTAL		1,049,684,718.00	0 00	1,049,684,718.00	152,787,011.44	99,261,591.61	99,261,591.59	896,897,706 56

ORGANISMO INTERMUNICIPAL METROPOLITANO DE AGUA POTABLE, ALCANTARILLADO, SANEAMIENTO Y SERVICIOS CONEXOS DE LOS MUNICIPIOS DE CERRO DE SAN PEDRO, SAN LUIS POTOSÍ Y SOLEDAD DE GRACIANO SÁNCHEZ

ESTADO ANALÍTICO DEL EJERCICIO DEL PRESUPUESTO DE EGRESOS

CLASIFICACIÓN ADMINISTRATIVA

DEL 01 DE ENERO DE 2016 AL 29 DE FEBRERO DE 2016

CLASIFICACIÓN ADMINISTRATIVA		PRESUPUESTO DE EGRESOS APROBADO	AMPLIACIONES/ REDUCCIONES	MODIFICADO	DEVENGADO	EJERCIDO	PAGADO	SUBEJERCICIO
	INTERAPAS	928,830,303 00	0.00	928,830,303 00	107,159,118 54	55,938,407.71	55,938,407.69	821,671,184 46
SUB-TOTAL		928,830,303 00	0.00	928,830,303 00	107,159,118 54	55,938,407.71	55,938,407 69	821,671,184 46
	INTERAPAS	120,854,415 00	0 00	120,854,415 00	45,627,892.90	43,323,183 90	43,323,183.90	75,226,522.10
TOTAL		1,049,684,718.00	0.00	1,049,684,718.00	152,787,011.44	99,261,591.61	99,261,591 59	896,897,706 56

interapas

ORGANISMO INTERMUNICIPAL METROPOLITANO DE AGUA POTABLE, ALCANTARILLADO, SANEAMIENTO Y SERVICIOS CONEXOS DE LOS MUNICIPIOS DE CERRO DE SAN PEDRO, SAN LUIS POTOSÍ Y SOLEDAD DE GRACIANO SÁNCHEZ

ESTADO ANALÍTICO DEL EJERCICIO DEL PRESUPUESTO DE EGRESOS

POR CATEGORÍA PROGRAMÁTICA

DEL 01 DE ENERO DE 2016 AL 29 DE FEBRERO DE 2016

CLASIFICADOR PROGRAMÁTICO		PRESUPUESTO DE EGRESOS APROBADO	AMPLIACIONES/ REDUCCIONES	MODIFICADO	DEVENGADO	EJERCIDO	PAGADO	SUBEJERCICIO
E	*Prestación de Servicios Públicos*	893,925,148.02	-182,774.99	893,742,373.03	103,504,486.76	53,359,445.53	53,359,445.51	790,237,886.27
J	*Pensiones y Jubilaciones*	31,928,223.78	-102,957.64	31,825,266.14	2,947,967.79	1,921,136.55	1,921,136.53	28,877,298.35
L	*Obligaciones de cumplimiento de resolucion jurisdiccional*	0.00	284,087.32	284,087.32	284,087.32	284,087.32	284,087.32	0.00
O	*Apoyo a la funcion publica y mejoramiento de la gestion*	2,976,931.20	1,645.31	2,978,576.51	422,576.67	373,738.31	373,738.31	2,555,999.84
SUB-TOTAL		928,830,303.00	0.00	928,830,303.00	107,159,118.54	55,938,407.71	55,938,407.69	821,671,184.46
H	*Adeudos de ejercicios fiscales anteriores*	120,854,415.00	0.00	120,854,415.00	45,627,882.90	43,323,183.90	43,323,183.90	75,226,532.10
TOTAL		1,049,684,718.00	0.00	1,049,684,718.00	152,787,011.44	99,261,591.61	99,261,591.59	896,897,706.56

interapas

TRANSFERENCIAS PRESUPUESTALES FEBRERO 2016

CAPITULO DE GASTO	PTO AUTORIZADO	AUMENTO	DISMINUCIÓN	PTO MODIFICADO
SERVICIOS PERSONALES	193,331,000.00			193,331,000.00
MATERIALES Y SUMINISTROS	30,132,532.00	2,346.82		30,134,878.82
SERVICIOS GENERALES	455,286,911.00		2,347.22	455,284,563.78
TRASNFERENCIAS Y FIDEICOMISOS, MANDATOS	76,002,680.00	0.40		76,002,680.40
BIENES INMUEBLES INFRAESTRUCTURA Y CONST EN PROCESO	8,317,180.00			8,317,180.00
INVERSION PUBLICA	165,760,000.00			165,760,000.00
ADEFAS	120,854,415.00			120,854,415.00
TOTAL PRESUPUESTO	**1,049,684,718.00**	**2,347.22**	**2,347.22**	**1,049,684,718.00**

ACUERDO 3/SO/145/2016

Se acuerda y aprueba por mayoría de votos de los Integrantes presentes de la Junta de Gobierno los Estados Financieros mes de Febrero 2016.

5. Presentación y en su caso aprobación del Nuevo programa de Borrón y Cuenta Nueva 2016.

PROYECTO BORRON Y CUENTA NUEVA 2016.
EXPOSICION DE MOTIVOS

El Organismo Intermunicipal Metropolitano de Agua Potable. Alcantarillado, Saneamiento y Servicios Conexos de los Municipios de Cerro de San Pedro. San Luís Potosí y Soledad de Graciano Sánchez (INTERAPAS), tiene como principal función la prestacion del servicio de agua potable alcantarillado y saneamiento dentro en dichos Municipios. asi mismo tiene la obligación de garantizar el derecho humano de acceso al agua contempalado en la Constitucion Politicas de los Estados Unidos Mexicanos en su articulo 4°, asi como lo establecido en los diversos ordenamientos internacionels.
Ahora bien para que el Organismo Operador INTERAPAS se encuentre en la posibilidad de dar cumplimiento a las obligaciones contempladas en la Constitucion Politica de los Estados Unidos Mexicanos y en su decreto de creacion, es de suma importancia que cuente con los medios economicos y tecnicos que le ayuden a su cumplimentacion.

Por lo que en virtud de tal situación y con fundamento en el articulo 3° del Codigo Fiscal del Estado es importante la implementacion de mecanismos y programas que incentiven la recaudación y la cultura del pago de las cuotas y tarifas por servicio de agua, drenaje y tratamiento, con la finalidad de que el Organismo Operador se allegue recursos para cumplir su cometido, asi como para sanear sus cuentas y ver disminuida su cartera vencida, la cual en el mes de Enero del año 2016 ascendia a un total de $ 644'007,274.00 de pesos sumando a los usuarios domestico, comercial, industrial y publico de los 3 municipios que conforman INTERAPAS, y en cuanto a los adeudos de los usuarios de tipo domestico estos representan un adeudo por la cantidad de $486'190,321.00 de pesos. Y en vista de que en años anteriores se han implementado programas de descuentos similares, para usuarios morosos a fin de que se pongan al corriente con sus adeudos ante este Organismo, y dichos programas han provocado buenos resultados en materia de recaudacion, es la razon por la que se propone la implementacion del programa "Borrón y cuenta nueva" para aplicarse en el ejercicio fiscal 2016 durante los meses de _____a_____.

U N I C O.- El programa de descuento "Borrón y Cuenta Nueva 2016" consiste en que aquellos usuarios del tipo **doméstico** que en primer término reconozcan el adeudo con INTERAPAS. tendrán el beneficio de una **QUITA**, consistente en la condonacion de los adeudos correspondientes a los años 2015, 2014, 2013, 2012 y 2011, condicionados al pago puntual y oportuno del consumo bimestral durante el presente año, asi como del 2017, por lo que, a la falta de pago de un bimestre correspondiente a 2016 y 2017, generará la cancelacion del beneficio obtenido por la **QUITA**, y este organismo estará en posibilidades de gestionar por todos los medios legales a su alcance el cobro de los adeudos que tenga el usuario.moroso.

Aunado al descuento anterior y conforme a lo estipulado por los articulos 37 y 38 del Codigo Fiscal, todos los usuarios que se en cuentren en el supuesto de tener adeudos anteriores a 5 años y que se acerquen a regularizarse, serán suceptibles para la eliminación de dichos adeudos, previa solicitud del usuario y del pago correspondiente a los adeudos contraidos en el año 2016 hasta la fecha de aplicación del Programa Borrón y cuenta nueva.

Cartera Total

(0 meses a mas)

Tarifa Domestica

Año	Tarifa Domestica			
	No. de Usuarios	Importe	Diferencia	%
2008	279,318	$ 175,659,608		
2009	290,178	$ 237,956,347	$ 62,296,739	35%
2010	299,074	$ 272,190,746	$ 34,234,399	14%
2011	306,557	$ 301,918,475	$ 29,727,729	11%
2012	313,246	$ 334,746,138	$ 32,827,663	11%
2013	318,993	$ 370,087,311	$ 35,341,173	11%
2014	324,631	$ 409,919,674	$ 39,832,363	11%
2015	331,611	$ 512,674,491	$ 102,754,817	25%

Cartera Vencida

(4 meses a mas)

Tarifa Domestica

Año	Tarifa Domestica			
	No. de Usuarios	Importe	Diferencia	%
2008	86,656	$ 154,580,754		
2009	109,568	$ 219,142,208	$ 64,561,454	42%
2010	104,013	$ 246,121,889	$ 26,979,681	12%
2011	111,950	$ 276,010,770	$ 29,888,881	12%
2012	106,424	$ 315,127,549	$ 39,116,779	14%
2013	113,505	$ 341,533,637	$ 26,406,088	8%
2014	108,076	$ 374,179,015	$ 32,645,378	10%
2015	129,324	$ 477,852,164	$ 103,673,149	28%

Prescripción

60 meses a mas

Municipio	No. Usuarios	Importe
CSP	146	$ 2,739,937
SGS.	9,752	$ 87,767,064
SLP	20,898	$ 169,419,526
Total	30,796	$ 259,926,527

En uso de la voz el Lic. Ricardo Gallardo Juárez, comenta que se puede hacer una petición al Congreso para la aprobación de este programa, pero es difícil que lo aprueben, por lo tanto hace una propuesta, la cual consta de hacer un convenio entre el usuario y el Organismo, sin que sea plasmado el mismo en el programa en comento; por lo que sugiero que se quite de dicho texto, la manifestación de reconocimiento del adeudo por parte del usuario, que el usuario se ponga al corriente en el año 2016 y 2017 y que se cambie la palabra de "quita" por la de "condonación"

En uso de la voz el Ing. Pedro Martínez Abaroa comenta que los usuarios no pagan hasta que tengan adeudo y les apliquen el descuento.

En uso de la voz el Lic. Ricardo Gallardo Juárez, contesta que este programa sería una buena opción este programa para los usuarios y así fomentar la cultura de pago.

En uso de la voz el Ing. Ricardo Gallardo Juárez, comenta que la mayoría de la gente es de la clase media y muchos no tienen como pagar este servicio.

En uso de la voz el Lic. José H. Gallardo Báez, comenta que si se corta el agua, cualquier usuario que se vaya al juicio de amparo, el juez federal le va a otorgar el servicio porque es un vital líquido y con esto el organismo tiene que buscar otros recursos para poder cobrarle al usuario.

En uso de la voz Lic. Ricardo Gallardo Juárez, comenta que este programa será beneficio para el Organismo así como los usuarios y con esta recaudación podrá comprar medidores y cambiarlos.

En uso de la voz Ing. Cesar Augusto Contreras pregunta ¿hasta cuanto puede llegar la recaudación con este programa?

En uso de la voz el Ing. Alfredo Zúñiga Herverth responde que aproximadamente 8 millones recaudados y con esto comprar medidores e instalarlos.

En uso de la voz Lic. Ricardo Gallardo comenta que este programa beneficia al Organismo para poder tener un buen servicio y revisar bien el programa para poder analizar la problemática de los usuarios y ver el porqué no pagan.

En uso de la voz el Ing. César Augusto Contreras sugiere que no se le diera publicidad a este programa hasta que lo apruebe el Congreso, ya que con esto se evitara que baje la recaudación.

ACUERDO 4/SO/145/2016
Se acuerda y aprueba por mayoría de votos de los Integrantes presentes de la Junta de Gobierno el Nuevo programa de Borrón y Cuenta Nueva 2016, con las modificaciones asentadas en el presente acta.

6. Presentación y en su caso Aprobación de la Distribución de Recursos del Convenio CFE - CEA - INTERAPAS de fecha 24 de Febrero de 2016 y Modificación Presupuestal para su Aplicación.

PROYECCION DE RECURSOS CFE

RECURSOS FACTURADOS

PERIODO	SUBTOTAL	IVA	TOTAL
Agosto 2015	2,773,428.97	443,748.64	3,217,177.61
Septiembre 2015	2,505,922.97	400,947.68	2,906,870.65
Octubre 2015	2,893,489.14	462,958.26	3,356,447.40
Noviembre 2015	2,586,711.85	413,873.90	3,000,585.75
Diciembre 2015	3,462,480.65	553,996.90	4,016,477.55
Enero 2016	3,452,068.34	552,330.93	4,004,399.27
TOTAL	**17,674,101.92**	**2,827,856.31**	**20,501,958.23**

PROYECCION EJERCICIO 2016

Total AGO-DIC 2015	14,222,033.58	2,275,525.37	16,497,558.95
5 meses	5		
Promedio mensual	2,844,406.72	455,105.07	3,299,511.79
Proyección recursos por recibir ejercicio 2016 *(12 meses)	**34,132,880.59**	**5,461,260.89**	**39,594,141.49**

Agosto a Diciembre 2015	14,222,033.58	2,275,525.37	16,497,558.95
Proyeccion recursos por recibir ejercicio 2016	34,132,880.59	5,461,260.89	39,594,141.49
TOTAL RECURSOS POR RECIBIR EN EL EJERCICIO 2016	**48,354,914.17**	**7,736,786.27**	**56,091,700.44**

PROYECTO PRESUPUESTO 2016

ADECUACION PRESUPUESTAL

	INGRESOS AUTORIZADOS	REDUCCIÓN O AMPLIACIÓN	INGRESOS MODIFICADOS
DERECHOS POR PRESTACIÓN DE SERVICIOS			
SERVICIOS DE AGUA POTABLE, DRENAJE Y ALCANTARILLADO			
Ingresos por Servicio de Agua Potable	517,400,009	0	517,400,009
Ingresos por Servicio de la Red de Drenaje	98,065,820	0	98,065,820
Ingresos por Servicio de Saneamiento	3,500,000	0	3,500,000
Otros Ingresos Propios de la Actividad	33,732,146	0	33,732,146
Ingresos por Servicio de Tratamiento	134,499,743	0	134,499,743
Otros Ingresos y Beneficios Varios	160,000	0	160,000
Ingresos Programa Mig	30,000,000	0	30,000,000
Otros Ingresos Financieros	3,000,000	0	3,000,000
Cuotas o Tarifas por Infraestructura Nuevo Fraccionadores	50,000,000	0	50,000,000
Otros Derechos (Devolución Crédito al Salario)	0	0	0
Otros Derechos	20,000,000	0	20,000,000
Accesorios de Derechos	0	56,091,700	56,091,700
Total Derechos	**890,357,718**	**56,091,700**	**946,449,418**
PARTICIPACION Y APORTACIONES			
Devoluciones por Derechos de Extracción 2015	40,000,000	0	40,000,000
Devolución de Derechos de Descarga 2015	3,500,000	0	3,500,000
Aportaciones Federal y Municipal Programa Frome 2016	19,542,000	-19,542,000	0
Aportaciones Federales y Municipales Apazu 2016	15,905,000	-15,905,000	0
Aportaciones Municipio SLP (Realito)	67,500,000	0	67,500,000
Aportaciones Municipio SGS (Realito)	11,300,000	0	11,300,000
Aportaciones Programa Agua Limpia 2016	1,360,000	0	1,360,000
Aportaciones Programa Cultura del Agua 2016	200,000	0	200,000.00
Total de Participaciones y Aportaciones	**159,327,000**	**-35,447,000**	**123,880,000**
TOTAL DE INGRESOS	**1,049,684,718**	**20,644,700**	**1,070,329,418**
EGRESOS			
Remuneraciones al Personal de Carácter Permanente	68,646,935	0	68,646,935
Remuneraciones al Personal de Carácter Transitorio	10,000,000	0	10,000,000
Remuneraciones Adicionales y Especiales	31,362,397	0	31,362,397
Seguridad Social	1,850,000	0	1,850,000
Otras Prestaciones Sociales y Económicas	81,471,668	0	81,471,668
Materiales y Suministros	27,372,532	0	27,372,532
Servicios Básicos	167,682,962	0	167,682,962
Servicios de Arrendamiento	530,250	0	530,250
Servicios Profesionales,Cientifico, Tecnicos y Otros Servicios	9,973,760	0	9,973,760
Servicios Financieros,Bancarios y Comerciales	4,565,241	0	4,565,241
Servicios de Instalación, Reparacion, Mto. Y Conservación	6,169,092	0	6,169,092
Servicios de Comunicación Social y Publicidad	3,435,444	0	3,435,444
Servicios de Traslados y Viaticos	356,538	0	356,538
Servicios Oficiales	484,492	0	484,492
Otros Servicios Generales	123,783,008	0	123,783,008
Pago Contraprestaciones Del Realito	90,198,804	24,891,700	115,090,504
Pago Contraprestacion MIG	48,000,000	0	48,000,000
Ayudas Sociales (Insen)	32,320,000	0	32,320,000
Ayudas Sociales (Otros Beneficios)	22,390,000	0	22,390,000
Pago de Adefas	120,854,415	0	120,854,415
Total Egresos	**851,447,538**	**24,891,700**	**876,339,238**
BIENES MUEBLES,INMUEBLES E INTANGIBLES			
Mobiliario y Equipo de Administración	2,000,000	0	2,000,000
Mobiliario y Equipo Educacional y Recreativo	40,000	0	40,000
Software Sistema de Contabilidad Gubernamental	0	0	0
Equipo de Transporte	2,000,000	5,200,000	7,200,000
Maquinaria, Otros Equipos y Herramientas	4,250,000	12,000,000	16,250,000
Materiales y Suministros	27,180	1,000,000	1,027,180
Construccion de Edificio (SGS)	6,000,000	0	6,000,000
Total de Bienes	**14,317,180**	**18,200,000**	**32,517,180**

INVERSION PUBLICA			
Obra Publica en Bienes de Dominio Rúblico			
Prodder Federal 2015	20,000,000	0	20,000,000
Prodder Contraparte 2015	20,000,000	0	20,000,000
Prodder Federal 2016	20,000,000	0	20,000,000
Prodder Contraparte 2016	20,000,000	0	20,000,000
Prosanear 2016	3,500,000	0	3,500,000
Prosanear 2016 Contraparte	3,500,000	0	3,500,000
Programa Prome 2016	19,542,000	-19,542,000	0
Aportaciones GIC Prome 2016	8,608,000	-8,608,000	0
Aportaciones Federales y Municipales Apazu 2016	15,905,000	-15,905,000	0
Aportaciones GIC Apazu 2016	11,905,000	-11,905,000	0
Convenio (Programa de Agua Limpia) 2016	2,760,000	-473,227	2,286,773
Convenio (Programa de Agua Limpia) 2016 GIC		2,286,773	2,286,773
Convenio (Programa Cultura de Agua) 2016	400,000	-270,000	130,000
Convenio (Programa Cultura de Agua) 2016 GIC		130,000	130,000
Pozos y Rebombeos	14,000,000	0	14,000,000
Recurso Propio 2016	2,800,000	31,839,454	34,639,454
Total de Obra en Publica	**162,920,000**	**-22,447,000**	**140,473,000**
INVERSIONES FINANCIERAS Y OTRAS PROVISIONES			
Inversiones en Fideicomiso,Mandatos y Otros Analogos	0	-	0
Fideicomiso del Mig	21,000,000		21,000,000
Total de Inversiones	**21,000,000**	**0**	**21,000,000**
TOTAL DE EGRESOS	**1,049,684,718**	**20,644,700**	**1,070,329,418**
TOTAL DE INGRESOS	**1,049,684,718**		**1,070,329,418**
TOTAL DE EGRESOS	**1,049,684,718**		**1,070,329,418**
DIFERENCIA	**0**		**0**

En uso de la voz Ing. Pedro Martínez Abaroa pregunta ¿Qué paso con los cilindros de cloro?

En uso de la voz el C. Mario Alberto Ibarra Guerrero contesta que se adquirió una camioneta Silverado para el transporte de estos cilindros y carga 3 toneladas con rampas y está funcionando.

En uso de la voz Ing. Alfredo Zúñiga Herverth comenta que el Organismo necesita una grúa y pide a los miembros de la junta de gobierno aprueben la compra de la misma.

En uso de la voz el Ing. Pedro Martínez Abaroa, pregunta ¿cuánta capacidad tiene Interapas para instalar medidores?

En uso de la voz el Ing. Alfredo Zúñiga Herverth contesta que se tiene un recurso para contratar personal que instale medidores.

En uso de la voz el Lic. Ricardo Gallardo Juárez, comenta que las pipas estarán más rastreado su recorrido con GPS y la idea es sacar adelante Interapas con esta nueva modalidad.

ACUERDO 5/SO/145/2016
Se acuerda y aprueba por mayoría de votos de los Integrantes presentes de la Junta de Gobierno la Distribución de Recursos del Convenio CFE - CEA - INTERAPAS de fecha 24 de Febrero de 2016 y Modificación Presupuestal para su aplicación.

7. Asuntos Generales.

No habiendo más asuntos que tratar se dio por concluida la Centésima Cuadragésima Quinta Sesión Ordinaria siendo las 20:25 horas del día 15 de Marzo de Dos Mil Dieciséis, y se facultó por unanimidad de votos de los presentes, al **C. Ing. Alfredo Zúñiga Herverth., Director General de INTERAPAS,** para llevar a cabo el registro legal correspondiente a través de la elaboración del Acta; ordenándosele se agregue al expediente de la misma, un ejemplar de la Lista de Asistencia.

DAMOS FE:

Lic. Ricardo Gallardo Juárez.
Presidente

Ing. Alfredo Zúñiga Herverth.
Secretario

ÚLTIMA HOJA DE LA CENTÉSIMA CUADRAGÉSIMA QUINTA SESIÓN ORDINARIA DE LA JUNTA DE GOBIERNO DEL ORGANISMO INTERMUNICIPAL METROPOLITANO DE AGUA POTABLE, ALCANTARILLADO, SANEAMIENTO Y SERVICIOS CONEXOS DE LOS MUNICIPIOS DE CERRO DE SAN PEDRO, SAN LUIS POTOSÍ Y SOLEDAD DE GRACIANO SÁNCHEZ.

VIGÉSIMA NOVENA SESIÓN EXTRAORDINARIA DE LA JUNTA DE GOBIERNO DEL ORGANISMO INTERMUNICIPAL METROPOLITANO DE AGUA POTABLE, ALCANTARILLADO, SANEAMIENTO Y SERVICIOS CONEXOS DE LOS MUNICIPIOS DE CERRO DE SAN PEDRO, SAN LUIS POTOSÍ Y SOLEDAD DE GRACIANO SÁNCHEZ.

En la ciudad de San Luís Potosí, S. L. P, siendo las 18:00 horas del día Jueves 31 de Marzo del Dos Mil Dieciséis, se da inicio el Acta Vigésima Novena Sesión Extraordinaria de la Junta de Gobierno del Organismo Intermunicipal Metropolitano de Agua Potable, Alcantarillado, Saneamiento y Servicios Conexos de los Municipios de Cerro de San Pedro, San Luís Potosí y Soledad de Graciano Sánchez, cita en la sala de juntas del INTERAPAS, ubicada en Avenida de Los Pintores numero 3, en la Colonia Los Filtros; con el siguiente Orden del Día:

1. Lista de Asistencia.
2. Declaración de Quórum Legal.
3. Aprobación del Acta Centésima Cuadragésima Quinta Sesión Ordinaria de fecha 15 de Marzo del 2016.
4. Presentación y en su casi Aprobación del Informe Anual de Actividades 2015.
5. Asuntos Generales.

1.- Lista de Asistencia.

NOMBRE	REPRESENTANTE
LIC. RICARDO GALLARDO JUÁREZ	PRESIDENTE MUNICIPAL DEL H. AYUNTAMIENTO DE SAN LUIS POTOSÍ Y PRESIDENTE DE LA JUNTA DE GOBIERNO DE INTERAPAS
ING. GILBERTO HERNÁNDEZ VILLAFUERTE	VOCAL Y PRESIDENTE MUNICIPAL DEL H. AYUNTAMIENTO DE SOLEDAD DE GRACIANO SANCHEZ
C. ÁNGEL DE JESÚS NAVA LOREDO	VOCAL Y PRESIDENTE MUNICIPAL DEL H. AYUNTAMIENTO DE CERRO DE SAN PEDRO
LIC. JESUS ALFONSO MEDINA SALAZAR	VOCAL Y DIRECTOR DE LA COMISIÓN ESTATAL DE AGUA
ING. GERARDO ZERMEÑO PÉREZ	VOCAL Y PRESIDENTE DEL CONSEJO CONSULTIVO, REPRESENTANTE ANTE LA JUNTA DE GOBIERNO POR USUARIOS COMERCIALES
ING. PEDRO MARTINEZ ABAROA	VOCAL Y REPRESENTANTE ANTE LA JUNTA DE GOBIERNO POR USUARIOS INDUSTRIAL
C.P. CARLOS CALDERÓN OTERO	VOCAL Y REPRESENTANTE ANTE LA JUNTA DE GOBIERNO POR USUARIOS DOMESTICOS
ING. CÉSAR AUGUSTO CONTRERAS MALIBRÁN	VOCAL Y REGIDOR DEL H. AYUNTAMIENTO DE SAN LUIS POTOSI
C. JUANA IDALIA GALLEGOS BARRÓN.	VOCAL Y REGIDORA DEL H. AYUNTAMIENTO DE SOLEDAD DE GRACIANO SANCHEZ
C. AMELIA NAVA ARISTA	VOCAL Y REGIDOR DEL H. AYUNTAMIENTO DE CERRO DE SAN PEDRO
C.P.C. JESÚS SALVADOR GONZÁLEZ MARTÍNEZ	CONTRALOR INTERNO DE INTERAPAS
ING. ALFREDO ZUÑIGA HERVERT	SECRETARIO Y DIRECTOR GENERAL

2.- Declaratoria del Quórum Legal

Una vez que se paso lista de asistencia y se constató que existe el Quórum necesario de conformidad con el Artículo 97 de la Ley de Aguas para el Estado de San Luís Potosí, **el Lic. Ricardo Gallardo Juárez, Presidente de la Junta de Gobierno de INTERAPAS, declara validos los acuerdos que en ella se tomen, se continúa con el siguiente punto del orden del día.**

2. Declaratoria del Quórum Legal **ACUERDO 1/SE/29/2016**
Una vez que se pasó lista de asistencia se constató que existe el Quórum Legal por mayoría necesario; El Presidente de la Junta de Gobierno de INTERAPAS, de conformidad con el Artículo 97 de la Ley de Aguas para el Estado de San Luis Potosí, declara válidos los acuerdos que en ésta se tomen.

3.- Aprobación del Acta Centésima Cuadragésima Quinta Sesión Ordinaria de fecha del 15 de Marzo del 2016.

Una vez leídas y puestas a consideración de los miembros de la Junta de Gobierno las Actas de la **Centésima Cuadragésima Quinta Sesión Ordinaria de fecha 15 Marzo del 2016**, se somete a aprobación de los citados miembros la referida acta.

En uso de la voz el Ing. Calderón Otero comenta que no se envió el acta para su revisión.

ACUERDO 2/SE/29/2016
Se acuerda y aprueba por mayoría de votos de los Integrantes presentes de la Junta de Gobierno **el Acta Centésima Cuadragésima Quinta Sesión Ordinaria de fecha 15 Marzo del 2016.**

4.- Presentación y en su caso Aprobación del Informe Anual de Actividades 2015.

interapas
un esfuerzo compartido

2015
INFORME ANUAL

DIRECCIÓN GENERAL

Sesiones de la Junta de Gobierno de Interapas

Durante el 2015, la Dirección General realizó un total de 18 sesiones de trabajo de la Junta de Gobierno de Interapas:

7 ordinarias y 11 extraordinarias.

UNIDAD DE INFORMACIÓN PÚBLICA

- En el 2015, se atendieron 746 Solicitudes de Información.
- Se atendieron un total de 1,627 a través del Sistema de Acceso, Rectificación, Cancelación y Oposición de los Datos Personales.
- Se realizaron 3 verificaciones al portal de Transparencia, los resultados fueron de fueron de 85.33%, 99.11% y 100%, respectivamente.
- Interapas se adhirió al Sistema Electrónico Infomex (plataforma de gestión general de solicitudes de información).

UNIDAD DE CONTRALORÍA INTERNA

- **Durante 2015 se realizó:**

- Revisión de ajuste de correcciones a la facturación.
- Auditoría financiera de la revisión de egresos.
- Actas administrativas de entrega-recepción.
- Declaraciones Patrimoniales.
- Actas de hechos y/o declaración de usuarios.
- Actividades realizadas en conjunto con la Auditoría Superior del Estado.
- Análisis de la documentación por el servicio de acarreo de agua en pipas.
- Padrón de Contratistas.
- Licitaciones de Adquisiciones.

- Licitaciones de Obra Pública.
- Revisión de estimaciones.
- Programa de Devolución de Derechos de Extracción (PRODDER).
- Programa de obra con recursos de gestión.
- Programa de Mejora de Eficiencias (PROME).
- Programa de obra con recursos de gestión.
- Programa de Agua Potable, Alcantarillado y Saneamiento en Zonas Urbanas (APAZU).
- Programa de Devolución de Derechos de Extracción (PRODDER).

UNIDAD JURÍDICA

En 2015 se tuvo una serie de actividades importantes al ejecutar trámites judiciales y administrativos ante las distintas instancias de la administración pública.

- **Asuntos ante el Tribunal de lo Contencioso Administrativo del Estado,** se presentaron 893 juicios de nulidad, quedan activos 720 juicios.
- **Recursos de revocación presentados por Interapas contra resoluciones administrativas emitidas por CONAGUA,** ninguno activo.
- **Asuntos tramitados ante el Ministerio Público y/o Juzgados Penales,** se contabilizaron 17 asuntos; de los cuales 16 están activos y concluido 1.
- **Reclamos por daño patrimonial,** 21 asuntos; 18 en activo y concluidos 3.
- **Trámites de queja ante la CEDH en contra de Interapas,** se contabilizaron 67 asuntos; están en activo 33 y concluidos 34.

- **Juicios Civiles, Administrativos y Agrarios en los que Interapas es parte,** Activos 9 y concluido 1.
- **Juicios promovidos por Interapas ante el Tribunal Federal de Justicia Fiscal y Administrativa en la Sala Regional Centro II,** todos están concluidos.
- **Trámites ante PRODECON,** 1 concluido, 1 vigente.
- **Observaciones COEPRIS,** Concluyeron 3 y están activos 108 que están por verificar.
- **Trámites ante PROFECO,** se presentaron 18 quejas, de las cuales 15 concluyeron y 3 de ellas están vigentes.
- **Juicios Tramitados ante Juzgados Federales,** 11 trámites activos de los 22 que se presentaron.

UNIDAD DE COMUNICACIÓN SOCIAL Y CULTURA DEL AGUA

COMUNICACIÓN SOCIAL

- Campañas de difusión Programa de Recuperación de Cartera Vencida
- Actualización del portal de internet www.interapas.gob.mx
- Desarrollo de la App de Interapas



CULTURA DEL AGUA:



- Encuentro Nacional de Cultura del Agua 2015
- ANEAS 2015
- Programa Federalizado de Cultura del Agua
- Eventos de Cultura del Agua
- Talleres de Capacitación de Cultura del Agua
- Material reproducido e inédito
- Pláticas de Cultura del Agua
- Visitas guiadas a planta Los Filtros y Museo del Agua (MUSAG)

DISEÑO GRÁFICO:

- Diseños solicitados por diferentes áreas

- **SISTEMA TELEFÓNICO DE ATENCIÓN A USUARIOS ACUATEL**

- Durante el periodo que se informa, el Sistema Telefónico de Atención a Usuarios Acuatel recibió un total de62,653 llamadas telefónicas.

- A través de Facebook 1,229 reportes.
- A través de Twitter 80 reportes.
- A través de la página de internet 1,352 reportes.

TOTAL DE LLAMADAS RECIBIDAS EN ACUATEL POR ÁREA
ENERO DICIEMBRE DE 2015

	ENERO	FEBRERO	MARZO	ABRIL	MAYO	JUNIO	JULIO	AGOSTO	SEPTIEMBRE	OCTUBRE	NOVIEMBRE	DICIEMBRE	TOTAL
PACHECO	321	233	271	370	295	194	231	157	275	288	161	135	2810
[illegible]	343	266	351	396	543	415	297	309	272	383	216	196	3728
CHICAP TONÁ	534	558	652	498	481	559	445	412	463	398	430	532	5872
FIRAS	1131	586	872	1078	1175	889	793	764	1007	929	1249	914	11999
FUGAS	1206	688	676	845	863	697	535	544	627	769	632	712	8489
FALTA DE AGUA	2192	1593	1980	2219	1557	1511	1195	1163	1850	1724	1889	2962	22726
INF. GRAL	418	339	355	260	569	535	346	419	745	1574	1231	1016	7727
TOTAL	5977	4250	5159	5978	5513	4801	3853	3470	5240	5825	6056	6469	62653

UNIDAD DE INFORMÁTICA Y SISTEMAS

- **Durante 2015 se realizó:**

- Sistema Integral Administrativo y de Recursos Humanos
- Innovación en telecomunicaciones
- Acondicionamiento de equipos para instalación del Sistema IUSA
- Resguardo de información
- Administración y mantenimiento de la red interna

UNIDAD DE ATENCIÓN SOCIAL

- Fueron recibidos, canalizados y atendidos un total de 1,334 reportes relacionados con los servicios de agua potable, alcantarillado y saneamiento.

- Se atendieron a 13 organizaciones sociales, quienes presentaron un total de 319 peticiones.

- Trabajó con las organizaciones sociales en mesas de trabajo, juntas en diferentes colonias y en manifestaciones.

- Se trabajó de manera conjunta con la Dirección de Respuesta Ciudadana del H. Ayuntamiento de San Luis Potosí; se recibieron 165 reportes de los cuales se atendieron 119 (70%) y están 46 (30%) en proceso.

DIRECCIÓN DE ADMINISTRACIÓN Y FINANZAS

SUBDIRECCIÓN DE RECURSOS HUMANOS

- Con relación al Tabulador de Salarios, se acordó un incremento retroactivo a partir del día 1 de enero de 2015 en un porcentaje del 4.6%.
- Se autorizó la contratación por tiempo indefinido de empleados que prestaban sus servicios bajo el esquema de asimilables a salarios.
- Se autorizó el otorgamiento de 6 jubilaciones por años de servicios, se otorgaron 5 pensiones de viudez.
- Ya no se renovaron 59 contratos de trabajo, durante los meses de agosto a diciembre.

SUBDIRECCIÓN DE RECURSOS MATERIALES

- Se llevó a cabo la adquisición de materiales y suministros al buscar la mejor oferta de mercado en cuanto tiempo, precio y calidad de los productos.

- Se mejoró sustancialmente la calidad de los bienes, así como la reducción de precios de los mismos .

- Se realizó limpieza, mantenimiento y conservación de las diversas áreas que conforman el organismo operador: pozos, centros de recaudación, área médica e instalaciones de las plantas Los Filtros e Himalaya.

- Se dio mantenimiento a los pozos de agua en cumplimiento, a las observaciones realizadas por la COEPRIS.

- Se apoyó a las distintas áreas del organismo operador en el Sistema SA7, para la elaboración de requisiciones, solicitudes de presupuesto y acceso a cajones presupuestales para la solicitud de servicios de mecánica generala vehículos.

- Se llevó a cabo la transición del Sistema Visual Matrix al Sistema SA7 al implementar los controles y políticas para el manejo de almacén general apegados a la normativa de la Ley de Contabilidad Gubernamental.

SUBDIRECCIÓN DE RECURSOS FINANCIEROS

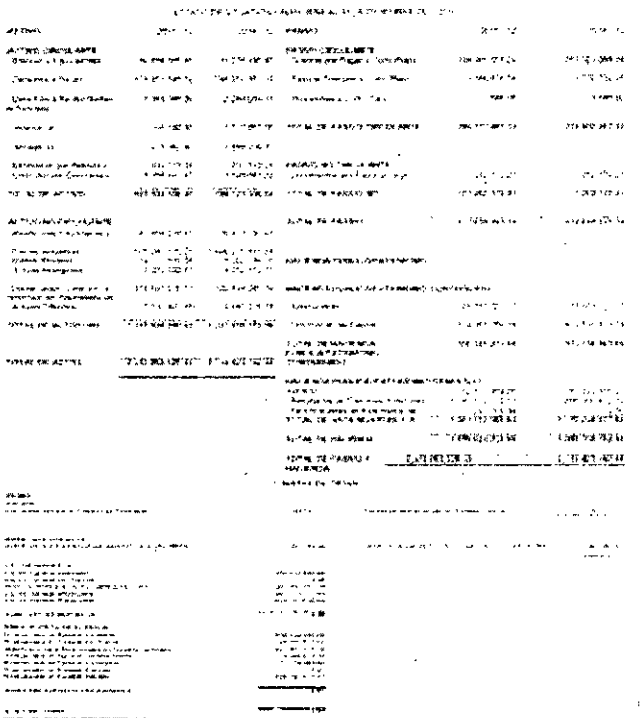

DIRECCIÓN DE COMERCIALIZACIÓN

SUBDIRECCIÓN DE MEDICIÓN Y FACTURACIÓN

- Al 31 de diciembre del 2015, el padrón cerró con un total de 349,824 usuarios que habitan en la zona metropolitana de San Luis Potosí, Soledad y Cerro de San Pedro.
- La capital contabilizó 255,648 usuarios, Soledad 93,465 y Cerro 711, respectivamente.
- Se dieron de alta a un total de 7,298 usuarios durante el periodo de enero a diciembre.
- Fueron instalados un total de 6,323 medidores.
- El padrón de jubilados, pensionados e INAPAM ascendió a 37,238 usuarios.
- Durante el 2015, se facturó un promedio mensual de $57,861,940.00 al tomar como base la facturación neta, donde se aplicaron las tarifas autorizadas en el Periódico Oficial del Estado con fecha del 28 de diciembre 2013, por lo que el último incremento bimestral en la facturación neta de diciembre 2015 fue de $53,084,646.00 y la de diciembre 2014 fue $51,953,275.00, con un incremento anual de 17.61%, al aplicar las tarifas autorizadas y al tomar en cuenta los descuentos de corrección a la facturación, cargos diversos, descuentos de pensionados, jubilados e INAPAM, así como convenios.

SUBDIRECCIÓN DE COBRANZA

- Fueron realizados un total de 190,802 cortes efectivos y 36,315 reconexiones, por lo que se generaron ingresos por $37,076,959.51 pesos.
- Se realizaron en total 41,180 acciones de cobranza en San Luis Potosí a las cuentas del tipo doméstico, comercial e industrial, enfocadas a la recuperación de cartera y la gestión de cobro de los pagarés vencidos derivados de la firma de convenios por fraccionadores, generando ingresos por $24,324,686.61 pesos.
- Se generaron ingresos por accesorios fiscales por la cantidad de $1,354,704.00 pesos, adicionales a la recuperación por servicios.
- Atención a fraccionadores permitió recuperar ingresos durante el 2015 por la cantidad de $69,668,695.49 pesos.
- Son derivados de las sanciones impuestas por la Subdirección de Saneamiento y Calidad del Agua, delegando a la Dirección de Comercialización su cobro, se recaudaron $2,224,750, un10% menos que el año pasado.

SUBDIRECCIÓN DE SERVICIO A USUARIOS

- Se recibieron un total de 16,083 solicitudes, de las cuales se atendieron 14,203.
- En mayo, junio y julio del 2015, se implementó el Programa de Descuentos a Usuarios Morosos con la aplicación del 50, 40 y 30 por ciento, respectivamente.
- Se presentó un incremento en la cartera vencida por un total de $145,561,839; dicho importe correspondió con el crecimiento de la cartera vencida que fue de $145,043,694 de 21,923 nuevos usuarios morosos, lo que representa un incremento de 30% en monto y 19% en usuarios.
- Se incrementaron los ingresos durante el 2015 en un 6% en relación con el año pasado, en el rubro de ingresos por servicios; el segmento que más se incrementó fue el Industrial, con un aumento del 27%.

OPERACIÓN Y MANTENIMIENTO DEL SISTEMA DE AGUA POTABLE

- Durante 2015 se potabilizaron 7,980,791 metros cúbicos en la planta Los Filtros, mientras que en la planta Himalaya fueron potabilizados 843,809, con un total combinado anual de 8,824,600 metros cúbicos, lo que equivale a un caudal promedio diario potabilizado en la planta Los Filtros y planta Himalaya de 253.1 y 26.8 litros por segundo, respectivamente.

- El primer semestre del año se realizaron trabajos para regeneración y reparación de los 8 filtros principales, al ser compactados nuevamente con arena.

- Estaban en operación 97 pozos de agua en San Luis Potosí, 28 en Soledad de Graciano Sánchez y 2 en Cerro de San Pedro, para un global de 127 pozos que aportaron un volumen de 94,337,434 de metros cúbicos.

OPERACIÓN Y MANTENIMIENTO DEL SISTEMA DE AGUA POTABLE

- El Interapas comenzó a recibir el agua proveniente de la presa El Realito, en los tanques de almacenamiento y distribución Hostal, Zona Termal y Tangamanga I-Balcones del Valle, este volumen de agua permitió eliminar el tandeo en el 90% de las colonias ubicadas en la zona sur-oriente de la ciudad.

- Entró en operación el pozo Periférico Norte II una vez que fue equipado, con una aportación de 41 litros por segundo.

- Se puso en marcha un programa de reposición de fuentes subterráneas con la perforación de los pozos profundos Julias II y Ponciano Arriaga II, debido a la disminución de caudal de los pozos Granjas, Santa Cruz y Ponciano Arriaga.

- Se llevó a cabo el mantenimiento y reubicación de bancos de capacitores en 15 pozos y 4 rebombeos, para incrementar el factor potencia de estos sistemas de un valor promedio de 0.83 a un valor de 0.95, con un beneficio económico de $80,142.85 pesos mensuales.

CALIDAD DEL AGUA

- Interapas ha realizado el seguimiento a la calidad del agua en el pozo de Cerro de San Pedro, para evitar una posible contaminación de los mantos acuíferos.
- Se recibieron y verificaron un total de 329 reportes de calidad del agua en tomas domiciliarias, donde se procedió a identificar si el problema era por factores internos o externos.
- La calidad del agua entregada por el sistema El Realito presentó un color ocre, con los resultados obtenidos por el Laboratorio de Calidad del Agua de Interapas, se implementó un programa de monitoreo permanente y tener control sobre estos parámetros.
- COEPRIS, CONAGUA, CEA e Interapas, se solicitó la participación de la Facultad de Ingeniería de la UASLP para implementar un programa de monitoreo de la calidad del agua del Sistema El Realito, y se determinó que la calidad del agua está dentro de los parámetros que establece la NOM-127-SSA-1-1994 "Agua para uso y consumo humano".

SERVICIO DE DRENAJE Y ALCANTARILLADO SANITARIO

- Se implementó el Programa de Mantenimiento Preventivo en las estructuras pluviales.
- Se atendieron 3,460 reportes que se derivan en la limpieza de 468,238 metros lineales de redes de drenaje, 9,554 pozos de visita y 456 bocas de tormenta, incluidas rejillas de distintas dimensiones.
- Se contabilizaron más de 350 tramos de redes de drenaje colapsados, de los cuales se atendieron 65 y están en proceso de licitación 285 tramos más.

DIRECCIÓN DE PLANEACIÓN Y CONSTRUCCIÓN

Sistema de agua potable El Realito

- Se participó en las reuniones mensuales del Comité Técnico del Fideicomiso Irrevocable de Inversión, Administración y Fuente de Pago 10164-12-207 El Realito, que son convocadas, para constatar los reportes de avances de obra de la empresa Prestadora de Servicios Aquos El Realito y que incluyen el reporte de los pagos que ha realizado el organismo operador Interapas al Fideicomiso.

- La CONAGUA notificó al organismo operador Interapas y a la Comisión Estatal del Agua que la dependencia federal tuvo ahorros por la cantidad de $68´664,351.06 derivado de la construcción de las obras eléctricas que alimenta al Sistema de Agua El Realito correspondientes en la electrificación de las plantas de bombeo 1, 2 y 3, por lo que se acordó que dichos ahorros fueran canalizados en pago de la energía eléctrica de las 3 plantas de bombeo, a partir del mes de agosto del 2015.

Sistema de Tratamiento El Morro

- El organismo operador Interapas tomó la decisión en coordinación con la Comisión Estatal del Agua de separar el fideicomiso del Sistema de Tratamiento El Morro, toda vez que la contraprestación de los proyectos del Programa MIG y El Realito tiene como fuente de recursos los ingresos por agua potable.

- Interapas elaboró la propuesta para el primer Convenio Modificatorio al Contrato de Prestación de Servicios de Tratamiento de Aguas Residuales, originalmente celebrado entre la CEA e Interapas, con fecha 01 de abril de 2009, para ajustarse a los cambios del Fideicomiso y línea de crédito El Morro; dicha propuesta fue turnada para su revisión a la CEA, y al finalizar el 2015 no había sido suscrita.

Programa de Mejora Integral de Gestión de Interapas (MIG)

- Se inició con un replanteamiento a las acciones y alcances del Contrato de Prestación de Servicios del Programa de Mejora Integral de la Gestión, suscrito el 12 de abril de 2012 entre el Interapas y el prestador de servicios Mejora Integral de San Luis Potosí, S.A. de C.V.
- El replanteamiento propone en lo relacionado con la construcción de la infraestructura en las zonas que quedan fuera del polígono del Programa MIG de Interapas, en las zonas donde no se tiene contemplado realizar inversiones correspondiente a la zona norte y centro de la ciudad de San Luis Potosí y colonias de Soledad de Graciano Sánchez, de manera que la construcción de nueva infraestructura considere la totalidad de la jurisdicción de Interapas.
- Interapas solicitó al Fondo Nacional de Infraestructura (FONADIN), una nueva prórroga por 6 meses que vencerán en el mes de junio de 2016, para lograr mantener el apoyo financiero para el Programa MIG de Interapas.

- El Interapas ante el Comité de Cuenca del Altiplano funge como Vocal de los Usuarios de Uso Público Urbano por San Luis Potosí. Se plantearon los aspectos relacionados con las acciones a implementar en materia de un mejor aprovechamiento del agua, bajo un enfoque de prevención y mitigación de los efectos de la sequía.

- La CONAGUA elaboró el proyecto ejecutivo de la presa de control de avenidas Las Escobas, ubicada en al arroyo del mismo nombre, en el ejido de Escalerillas, S.L.P., que tendrá una capacidad aproximada de 4 millones de metros cúbicos.

  Para concretar el proyecto, la CONAGUA solicitó al organismo operador Interapas gestionar ante el Ayuntamiento de San Luis Potosí, la seguridad jurídica de los terrenos en la zona de inundación y de la cortina de la presa.

- La Subdirección de Fraccionamientos recibió 73 solicitudes para la incorporación de nuevos fraccionamientos; 56 se generaron en el municipio de San Luis Potosí y 17 en Soledad de Graciano Sánchez, con un total de 6,479 tomas de agua potable.

- En lo que respecta al Programa APAZU 2015, durante este periodo que se informa se adjudicó la perforación del pozo profundo Plan Ponciano Arriaga II.

- **Programa de Devolución de Derechos de Extracción (PRODDER)**

  Se llevaron a cabo las actividades para la contratación de 19 contratos de obra pública por adjudicación directa, con recursos correspondientes al Programa PRODDER 2014.

- A través del PRODDER 2015, se realizaron trabajos de mantenimiento a la infraestructura del organismo operador Interapas:

  desazolve de redes de drenaje, reposición de brocales, cajas de válvulas, rejillas, bocas de tormenta, drenajes y tomas domiciliarias, así como sustitución de drenajes y construcción de atraques, entre otras actividades, con una inversión $50,732,629.96 de pesos.

  Durante este periodo, se celebraron 45 contratos por adjudicación directa, invitación restringida y licitación pública

En uso de la voz el Ing. Alfredo Zúñiga Herverth le da la bienvenida a la C. Amelia Nava Arista la cual se incorpora a la Junta de Gobierno.

En uso de la voz el Lic. Amado Rubio cuestiona la información a que se refiere el tema de cortes y re conexiones, argumentando que no son congruentes las cifras, solicitando se verifique esta información.

En uso de la voz Lic. Ma. Del carme Martínez Soto argumenta que se debe a que mucha gente se reconecto y se presento al Organismo a pagar. Las cuentas se están activando.

En uso de la voz el Ing. Alfredo Zúñiga Herverth comenta que se hicieron re conexiones directas que se siguen pagando y están en revisión, 140 mil están en estatus como suspendidas.

En uso de la voz el Lic. Ricardo Gallardo Juárez comenta si los usuarios quieren el servicio de agua compren el medidor inteligente (IUSA).

En uso de la voz Lic. Amador Rubio comenta que mil usuarios nuevos están sin instalación del medidor, cuestiona el alto número de usuarios que fueron afectados por corte efectivo y solamente se reconectaron 36 mil, por lo que se tiene que verificar y corregir estos datos, toda vez que las explicaciones no justifican el contenido del informe anual 2015.

En uso de la voz el Lic. Ricardo Gallardo Juárez comenta que no se cometan los errores en que han incurrido anteriores Administraciones porque se forma un círculo vicioso y tiene que corregirse. En el tema de los medidores inteligentes (IUSA) el usuario se queja de que se le cobra el aire que corre en las tuberías y quiere pagar la cantidad justa.

En uso de la voz el Representante del Ing. Gerardo Zermeño Pérez comenta que se debería realizar la modificación de recibos en el cual proporcionan los datos que se les está cobrando a los usuarios, que no solo es el agua, sino la infraestructura que se utiliza para llevar el agua hasta sus domicilios.

En uso de la voz Lic. Ricardo Gallardo Juárez sugiere comprar medidores inteligentes (IUSA) mensualmente y que el usuario pague lo justo.

Mayoría de votos de los presentes de la junta de gobierno.

ACUERDO 3/SE/29/2016
Se acuerda y aprueba por mayoría de votos de los Integrantes presentes de la Junta de Gobierno **del Informe Anual de Actividades 2015.**

5.- ASUNTOS GENERALES.

NO HAY ASUNTOS GENERALES.

No habiendo más asuntos que tratar se dio por concluida el Acta de la Vigésima Novena Sesión Extraordinaria siendo las 19:35 horas del día 31 de Marzo de Dos Mil Dieciséis, y se facultó por unanimidad de votos de los presentes, al **C. Ing. Alfredo Zúñiga Herverth., Director General de INTERAPAS,** para llevar a cabo el registro legal correspondiente a través de la elaboración del Acta; ordenándosele se agregue al expediente de la misma, un ejemplar de la Lista de Asistencia.

DAMOS FE:

Lic. Ricardo Gallardo Juárez.
Presidente

Ing. Alfredo Zúñiga Herverth.
Secretario

ÚLTIMA HOJA DE LA VIGÉSIMA NOVENA SESIÓN EXTRAORDINARIA DE LA JUNTA DE GOBIERNO DEL ORGANISMO INTERMUNICIPAL METROPOLITANO DE AGUA POTABLE, ALCANTARILLADO, SANEAMIENTO Y SERVICIOS CONEXOS DE LOS MUNICIPIOS DE CERRO DE SAN PEDRO, SAN LUIS POTOSÍ Y SOLEDAD DE GRACIANO SÁNCHEZ.

CENTESÍMA CUADRAGÉSIMA SEXTA SESIÓN ORDINARIA DE LA JUNTA DE GOBIERNO DEL ORGANISMO INTERMUNICIPAL METROPOLITANO DE AGUA POTABLE, ALCANTARILLADO, SANEAMIENTO Y SERVICIOS CONEXOS DE LOS MUNICIPIOS DE CERRO DE SAN PEDRO, SAN LUIS POTOSÍ Y SOLEDAD DE GRACIANO SÁNCHEZ.

En la ciudad de San Luís Potosí, S. L. P, siendo las 18:00 horas del día Jueves 14 de Abril del Dos Mil Dieciséis, se da inicio el Acta Centésima Cuadragésima Sexta Sesión Ordinaria de la Junta de Gobierno del Organismo Intermunicipal Metropolitano de Agua Potable, Alcantarillado, Saneamiento y Servicios Conexos de los Municipios de Cerro de San Pedro, San Luís Potosí y Soledad de Graciano Sánchez, cita en la sala de juntas del INTERAPAS, ubicada en Avenida de Los Pintores numero 3, en la Colonia Los Filtros; con el siguiente Orden del Día:

1. Lista de Asistencia.
2. Declaración de Quórum Legal.
3. Aprobación del Acta Vigésima Novena Sesión Extraordinaria de fecha 31 de Marzo 2016.
4. Presentación, Dictamen y en su caso Aprobación de los Estados Financieros Marzo 2016.
5. Asuntos Generales.

1.- Lista de Asistencia.

NOMBRE	REPRESENTANTE
LIC. RICARDO GALLARDO JUÁREZ	PRESIDENTE MUNICIPAL DEL H. AYUNTAMIENTO DE SAN LUIS POTOSÍ Y PRESIDENTE DE LA JUNTA DE GOBIERNO DE INTERAPAS
ING. GILBERTO HERNÁNDEZ VILLAFUERTE	VOCAL Y PRESIDENTE MUNICIPAL DEL H. AYUNTAMIENTO DE SOLEDAD DE GRACIANO SANCHEZ
C. ÁNGEL DE JESÚS NAVA LOREDO	VOCAL Y PRESIDENTE MUNICIPAL DEL H. AYUNTAMIENTO DE CERRO DE SAN PEDRO
LIC. JESUS ALFONSO MEDINA SALAZAR	VOCAL Y DIRECTOR DE LA COMISIÓN ESTATAL DE AGUA
ING. GERARDO ZERMEÑO PÉREZ	VOCAL Y PRESIDENTE DEL CONSEJO CONSULTIVO, REPRESENTANTE ANTE LA JUNTA DE GOBIERNO POR USUARIOS COMERCIALES
ING. PEDRO MARTINEZ ABAROA	VOCAL Y REPRESENTANTE ANTE LA JUNTA DE GOBIERNO POR USUARIOS INDUSTRIAL
C.P. CARLOS CALDERÓN OTERO	VOCAL Y REPRESENTANTE ANTE LA JUNTA DE GOBIERNO POR USUARIOS DOMESTICOS
ING. CÉSAR AUGUSTO CONTRERAS MALIBRÁN	VOCAL Y REGIDOR DEL H. AYUNTAMIENTO DE SAN LUIS POTOSI
C. JUANA IDALIA GALLEGOS BARRÓN.	VOCAL Y REGIDORA DEL H. AYUNTAMIENTO DE SOLEDAD DE GRACIANO SANCHEZ
C. AMELIA NAVA ARISTA	VOCAL Y REGIDOR DEL H. AYUNTAMIENTO DE CERRO DE SAN PEDRO
C.P.C. JESÚS SALVADOR GONZÁLEZ MARTÍNEZ	CONTRALOR INTERNO DE INTERAPAS
ING. ALFREDO ZUÑIGA HERVERT	SECRETARIO Y DIRECTOR GENERAL

2.- Declaratoria del Quórum Legal

Una vez que se paso lista de asistencia y se constató que existe el Quórum necesario de conformidad con el Artículo 97 de la Ley de Aguas para el Estado de San Luís Potosí, **el Lic. Ricardo Gallardo Juárez, Presidente de la Junta de Gobierno de INTERAPAS, declara validos los acuerdos que en ella se tomen, se continúa con el siguiente punto del orden del día.**

2. Declaratoria del Quórum Legal **ACUERDO 1/SO/146/2016**
Una vez que se pasó lista de asistencia se constató que existe el Quórum Legal por mayoría necesario; El Presidente de la Junta de Gobierno de INTERAPAS, de conformidad con el Artículo 97 de la Ley de Aguas para el Estado de San Luis Potosí, declara válidos los acuerdos que en ésta se tomen.

3.- Aprobación del Acta Vigésima Novena Sesión Extraordinaria de fecha 31 de Marzo 2016.

Una vez leídas y puestas a consideración de los miembros de la Junta de Gobierno las Actas de la **Vigésima Novena Sesión Extraordinaria de fecha 31 Marzo del 2016**, se somete a aprobación de los citados miembros la referida acta.

ACUERDO 2/SO/146/2016
Se acuerda y aprueba por mayoría de votos de los Integrantes presentes de la Junta de Gobierno **el Acta Vigésima Novena Sesión Extraordinaria de fecha 31 Marzo del 2016.**

4. Presentación y en su caso Aprobación de los Estados Financieros Marzo 2016.

ACTIVO	2016 - 03	2015 - 03
ACTIVO CIRCULANTE		
Efectivo y Equivalentes	95,838,749.88	45,553,033.24
Derechos a Recibir Efectivo o Equivalentes	859,789,395.02	799,489,267.41
Derechos a Recibir Bienes o Servicios	4,267,521.26	2,810,359.83
Inventarios	4,178.30	623,411.70
Almacenes	891,222.01	1,067,600.60
Estimación por Pérdida o Deterioro de Activos Circulantes	-931,713.28	-931,713.28
Otros Activos Circulantes	3,411,194.07	3,199,964.22
TOTAL DE ACTIVO CIRCULANTE	**963,270,547.26**	**851,811,923.72**

ACTIVO NO CIRCULANTE	2016 - 03	2015 - 03
Inversiones Financieras a Largo Plazo	41,307,475.92	38,650,731.52
Bienes Inmuebles, Infraestructura y Construcciones en Proces	1,601,386,376.81	1,498,287,565.26
Activos Intangibles	2,765,850.52	3,839,606.08
Depreciación, Deterioro y Amortización Acumulada de Bienes e	-393,618,692.84	-335,896,885.03
Activos Diferidos	7,334,388.72	8,835,964.64
TOTAL DE ACTIVO NO CIRCULANTE	**1,378,434,772.62**	**1,322,486,765.59**
TOTAL DE ACTIVO	**2,341,705,319.88**	**2,174,298,689.31**

PASIVO	2016 - 03	2015 - 03
PASIVO CIRCULANTE		
Cuentas por Pagar a Corto Plazo	242,886,660.02	243,428,504.10
Documentos por Pagar a Corto Plazo	0.00	16,666,666.00
Pasivos Diferidos a Corto Plazo	1,482,890.06	2,323,522.95
Provisiones a Corto Plazo	1,586.00	1,586.00
TOTAL DE PASIVO CIRCULANTE	**244,371,136.08**	**262,420,279.05**
PASIVO NO CIRCULANTE		
Documentos por Pagar a Largo Plazo	177,262,172.21	177,262,172.21
TOTAL DE PASIVO NO CIRCULANTE	**177,262,172.21**	**177,262,172.21**
TOTAL DE PASIVO	**421,633,308.29**	**439,682,451.26**

HACIENDA PÚBLICA/PATRIMONIO	2016 - 03	2015 - 03
HACIENDA PÚBLICA/PATRIMONIO CONTRIBUIDO		
Aportaciones	28,653,021.32	28,653,021.32
Donaciones de Capital	536,101,011.34	488,488,428.94
TOTAL DE HACIENDA PÚBLICA/PATRIMONIO CONTRIBUIDO	**564,754,032.66**	**517,141,450.26**
HACIENDA PÚBLICA /PATRIMONIO GENERADO		
AHORRO	55,445,571.04	47,274,509.95
Resultados de Ejercicios Anteriores	1,299,575,759.55	1,170,200,277.84
Rectificaciones de Resultados de Ejercicios Anteriores	296,648.34	0.00
TOTAL DE HACIENDA PÚBLICA /PATRIMONIO GENERADO	**1,355,317,978.93**	**1,217,474,787.79**
TOTAL DE HACIENDA PÚBLICA/PATRIMONIO	**1,920,072,011.59**	**1,734,616,238.05**
TOTAL DE PASIVO Y HACIENDA PÚBLICA/PATRIMONIO	**2,341,705,319.88**	**2,174,298,689.31**

CUENTAS DE ORDEN

ORDEN JUICIOS		
Demandas Judicial en Proceso de Resolución	4,656,964.29	Resolución de Demandas en Proceso Judicial
DERECHOS CONAGUA		
DERECHOS DE DESCARGA (ADHESION A DECRETO)	1,214,381,462.89	DERECHOS DE DESCARGA (ADHESION A DECRETC
SUMA DERECHOS CONAGUA	0.00	
LEY DE INGRESOS		
Ley de Ingresos Estimada	1,049,684,718.00	
Ley de Ingresos por Ejecutar	-816,322,977.69	
Modificaciones a la Ley de Ingresos Estimada	0.00	
Ley de Ingresos Devengada	-57,646,121.25	
Ley de Ingresos Recaudada	-175,815,619.06	
SUMA LEY DE INGRESOS	0.00	
PRESUPUESTO DE EGRESOS		
Presupuesto de Egresos Aprobado	-1,049,684,718.00	
Presupuesto de Egresos por Ejercer	767,879,961.48	
Modificaciones al Presupuesto de Egresos Aprobado	13,525,555.06	
Presupuesto de Egresos Comprometido	49,040,783.67	
Presupuesto de Egresos Devengado	25,437,501.86	
Presupuesto de Egresos Ejercido	0.02	
Presupuesto de Egresos Pagado	203,800,916.91	
SUMA PRESUPUESTO DE EGRESOS	0.00	
SUMA DE ORDEN	0.00	

	2016 - 03	2015 - 03
INGRESOS Y OTROS BENEFICIOS		
INGRESOS DE GESTIÓN	232,336,139.74	194,992,832.61
Derechos	214,659,975.35	194,991,542.05
Productos de Tipo Corriente	17,674,101.92	0.00
Aprovechamientos de Tipo Corriente	2,062.47	1,290.56
OTROS INGRESOS Y BENEFICIOS	1,025,600.57	1,014,196.82
Ingresos Financieros	912,311.04	772,943.06
Otros Ingresos y Beneficios Varios	113,289.53	241,253.76
TOTAL INGRESOS Y OTROS BENEFICIOS	233,361,740.31	196,007,029.43
GASTOS Y OTRAS PÉRDIDAS	**2016 - 03**	**2015 - 03**
GASTOS DE FUNCIONAMIENTO	151,646,579.73	124,161,508.50
Servicios Personales	41,728,849.34	43,501,622.56
Materiales y Suministros	4,147,716.36	4,320,273.37
Servicios Generales	105,770,014.03	76,339,612.57
TRANSFERENCIAS, ASIGNACIONES, SUBSIDIOS Y OTRAS AYUDAS	11,089,061.12	9,972,797.76
Ayudas Sociales	11,040,280.52	9,900,677.76
Donativo	48,780.60	72,120.00
OTROS GASTOS Y PÉRDIDAS EXTRAORDINARIAS	15,180,528.42	14,598,213.22
Estimaciones, Depreciaciones, Deterioros, Obsolescencia y Am	15,180,396.32	14,587,849.53
Otros Gastos	132.10	10,363.69
TOTAL GASTOS Y OTRAS PÉRDIDAS	177,916,169.27	148,732,519.48
RESULTADO DEL EJERCICIO (AHORRO/DESAHORRO)	**55,445,571.04**	**47,274,509.95**

interapas

ORGANISMO INTERMUNICIPAL METROPOLITANO DE AGUA POTABLE, ALCANTARILLADO, SANEAMIENTO Y SERVICIOS CONEXOS
DE LOS MUNICIPIOS DE CERRO DE SAN PEDRO, SAN LUIS POTOSI Y SOLEDAD DE GRACIANO SANCHEZ (INTERAPAS)

Estado de Variación en la Hacienda Pública
del 1 de Enero al 31 de Marzo de 2016.

Concepto	Hacienda Publica / Patrimonio			Ajustes por Cambios de Valor	Total
	Contribuido	Generado de Ejercicios Anteriores	Generado del Ejercicio		
Rectificaciones de Resultado de Ejercicios Anteriores					
Patrimonio Neto Inicial Ajustado del Ejercicio 2014	512,158,485.06	1,006,909,412.62	163,290,865.22	0.00	1,682,358,762.90
Cambios en la Hacienda Pública / Patrimonio Neto del Ejercicio 2015					
Aportaciones					
Donaciones de Capital	46,362,786.96				46,362,786.96
Actualización de la Hacienda Pública/Patrimonio					
Variaciones de la Hacienda Pública / Patrimonio Neto del Ejercicio					
Resultados del Ejercicio (Ahorro/Desahorro)			152,133,859.06		152,133,859.06
Resultados de Ejercicios Anteriores		163,290,865.22	-163,290,865.22		0.00
Revalúos					
Reservas					
Aplicaciones contra resultados de ejercicios anteriores		21,231,150.13			-21,231,150.13
Hacienda Publica/Patrimonio Neto Final del Ejercicio 2015	558,521,272.02	1,148,969,127.71	152,133,859.06	0.00	1,859,624,258.79

	2016 - 03	2015 - 03
INGRESOS Y OTROS BENEFICIOS		
INGRESOS DE GESTIÓN	232,336,139.74	194,992,832.61
Derechos	214,659,975.35	194,991,542.05
Productos de Tipo Corriente	17,674,101.92	0.00
Aprovechamientos de Tipo Corriente	2,062.47	1,290.56
OTROS INGRESOS Y BENEFICIOS	1,025,600.57	1,014,196.82
Ingresos Financieros	912,311.04	772,943.06
Otros Ingresos y Beneficios Varios	113,289.53	241,253.76
TOTAL INGRESOS Y OTROS BENEFICIOS	233,361,740.31	196,007,029.43

GASTOS Y OTRAS PÉRDIDAS	2016 - 03	2015 - 03
GASTOS DE FUNCIONAMIENTO	151,646,579.73	124,161,508.50
Servicios Personales	41,728,849.34	43,501,622.56
Materiales y Suministros	4,147,716.36	4,320,273.37
Servicios Generales	105,770,014.03	76,339,612.57
TRANSFERENCIAS, ASIGNACIONES, SUBSIDIOS Y OTRAS AYUDAS	11,089,061.12	9,972,797.76
Ayudas Sociales	11,040,280.52	9,900,677.76
Donativo	48,780.60	72,120.00
OTROS GASTOS Y PÉRDIDAS EXTRAORDINARIAS	15,180,528.42	14,598,213.22
Estimaciones, Depreciaciones, Deterioros, Obsolescencia y Am	15,180,396.32	14,587,849.53
Otros Gastos	132.10	10,363.69
TOTAL GASTOS Y OTRAS PÉRDIDAS	177,916,169.27	148,732,519.48
RESULTADO DEL EJERCICIO (AHORRO/DESAHORRO)	**55,445,571.04**	**47,274,509.95**

interapas

ORGANISMO INTERMUNICIPAL METROPOLITANO DE AGUA POTABLE, ALCANTARILLADO, SANEAMIENTO Y SERVICIOS CONEXOS
DE LOS MUNICIPIOS DE CERRO DE SAN PEDRO, SAN LUIS POTOSI Y SOLEDAD DE GRACIANO SANCHEZ (INTERAPAS)

Estado de Variación en la Hacienda Pública
del 1 de Enero al 31 de Marzo de 2016.

Concepto	Hacienda Publica / Patrimonio			Ajustes por Cambios de Valor	Total
	Contribuido	Generado de Ejercicios Anteriores	Generado del Ejercicio		
Rectificaciones de Resultado de Ejercicios Anteriores					
Patrimonio Neto Inicial Ajustado del Ejercicio 2014	512,158,485.06	1,006,909,412.62	163,290,865.22	0.00	1,682,358,762.90
Cambios en la Hacienda Pública / Patrimonio Neto del Ejercicio 2015					
Aportaciones					
Donaciones de Capital	46,362,786.96				46,362,786.96
Actualización de la Hacienda Pública/Patrimonio					
Variaciones de la Hacienda Pública / Patrimonio Neto del Ejercicio					
Resultados del Ejercicio (Ahorro/Desahorro)			152,133,859.06		152,133,859.06
Resultados de Ejercicios Anteriores		163,290,865.22	-163,290,865.22		0.00
Revalúos					
Reservas					
Aplicaciones contra resultados de ejercicios anteriores		21,231,150.13			-21,231,150.13
Hacienda Publica/Patrimonio Neto Final del Ejercicio 2015	558,521,272.02	1,148,969,127.71	152,133,859.06	0.00	1,859,624,258.79

interapas

ORGANISMO INTERMUNICIPAL METROPOLITANO DE AGUA POTABLE, ALCANTARILLADO, SANEAMIENTO Y SERVICIOS CONEXOS
DE LOS MUNICIPIOS DE CERRO DE SAN PEDRO, SAN LUIS POTOSI Y SOLEDAD DE GRACIANO SANCHEZ (INTERAPAS)

Estado de Variación en la Hacienda Pública
del 1 de Enero al 31 de Marzo de 2016.

Concepto	Hacienda Publica / Patrimonio			Ajustes por Cambios de Valor	Total
	Contribuido	Generado de Ejercicios Anteriores	Generado del Ejercicio		
Rectificaciones de Resultado de Ejercicios Anteriores		1,230,578.94			1,230,578.94
Cambios en la Hacienda Pública / Patrimonio Neto del Ejercicio 2015					
Aportaciones					
Donaciones de Capital	6,232,760.70				6,232,760.70
Actualización de la Hacienda Pública/Patrimonio					
Variaciones de la Hacienda Pública / Patrimonio Neto del Ejercicio					
Resultados del Ejercicio (Ahorro/Desahorro)			55,445,571.04		55,445,571.04
Resultados de Ejercicios Anteriores		152,133,859.06	-152,133,859.06		0.00
Revalúos					
Reservas					
Saldo Neto en la Hacienda Publica / Patrimonio Ejercicio 2016	564,754,032.72	1,299,872,407.83	55,445,571.04	0.00	1,920,072,011.59

	Concepto	Saldo Inicial	Cargos del Periodo	Abonos del Periodo	Saldo Final	Variación del Periodo
ACTIVO						
ACTIVO CIRCULANTE						
111.0.0.00.00.0000	Efectivo y Equivalentes	69,654,565.65	3,777,451,600.80	3,751,267,416.57	95,838,749.88	26,184,184.23
112.0.0.00.00.0000	Derechos a Recibir Efectivo o Equivalentes	878,853,596.52	573,719,941.00	592,784,142.50	859,789,395.02	-19,064,201.50
113.0.0.00.00.0000	Derechos a Recibir Bienes o Servicios	3,340,345.09	1,518,475.14	591,298.97	4,267,521.26	927,176.17
114.0.0.00.00.0000	Inventarios	144,100.55	0.00	139,922.25	4,178.30	-139,922.25
115.0.0.00.00.0000	Almacenes	915,602.40	1,815,314.79	1,839,695.18	891,222.01	-24,380.39
116.0.0.00.00.0000	Estimación por Pérdida o Deterioro de Activos Circulantes	-931,713.28	0.00	0.00	-931,713.28	0.00
119.0.0.00.00.0000	Otros Activos Circulantes	3,358,441.47	52,752.60	0.00	3,411,194.07	52,752.60

	Concepto	Saldo Inicial	Cargos del Periodo	Abonos del Periodo	Saldo Final	Variación del Periodo
ACTIVO NO CIRCULANTE						
121.0.0.00.00.0000	Inversiones Financieras a Largo Plazo	41,854,238.81	4,882,080,600.31	4,882,627,363.20	41,307,475.92	-546,762.89
123.0.0.00.00.0000	Bienes Inmuebles, Infraestructura y Construcciones en Proces	1,585,245,570.03	21,931,040.52	5,790,233.74	1,601,386,376.81	16,140,806.78
124.0.0.00.00.0000	Bienes Muebles	119,170,400.04	88,973.45	0.00	119,259,373.49	88,973.45
125.0.0.00.00.0000	Activos Intangibles	3,022,630.57	0.00	256,780.05	2,765,850.52	-256,780.05
126.0.0.00.00.0000	Depreciación, Deterioro y Amortización Acumulada de Bienes e	-378,695,076.57	0.00	14,923,616.27	-393,618,692.84	-14,923,616.27
127.0.0.00.00.0000	Activos Diferidos	7,330,827.15	3,561.57	0.00	7,334,388.72	3,561.57
TOTAL		2,333,263,528.43	9,258,662,260.18	9,250,220,468.73	2,341,705,319.88	8,441,791.45

	Concepto	Saldo Inicial	Cargos del Periodo	Abonos del Periodo	Saldo Final	Flujo del Periodo
PASIVO						
PASIVO CIRCULANTE						
211.0.0.00.00.0000	Cuentas por Pagar a Corto Plazo	-294,991,055.29	349,988,600.08	297,884,204.81	-242,886,660.02	52,104,395.27
215.0.0.00.00.0000	Pasivos Diferidos a Corto Plazo	-1,384,456.04	3,859,440.48	3,957,874.50	-1,482,890.06	-98,434.02
217.0.0.00.00.0000	Provisiones a Corto Plazo	-1,586.00	0.00	0.00	-1,586.00	0.00

	Concepto	Saldo Inicial	Cargos del Periodo	Abonos del Periodo	Saldo Final	Flujo del Periodo
PASIVO NO CIRCULANTE						
222.0.0.00.00.0000	Documentos por Pagar a Largo Plazo	-177,262,172.21	0.00	0.00	-177,262,172.21	0.00
TOTAL		-473,639,269.54	353,848,040.56	301,842,079.31	-421,633,308.29	52,005,961.25

interapas

Organismo Intermunicipal Metropolitano de Agua Potable, Alcantarillado, Saneamiento y Servicios Conexos de los Municipios de Cerro de San Pedro, San Luis Potosi y Soledad de Graciano Sanchez.

(INTERAPAS)

Estado Analitico de la Deuda y Otros Pasivos
Del 01 de Enero al 31 de Marzo de 2016

Denominación de las Deudas	Moneda de Contratación	Institución o País Acreedor	Saldo Inicial del Periodo	Saldo Final del Periodo
DEUDA PÚBLICA				
Deuda				
A.- Realito	Nacional	Banorte	0	0
B.- Programa de Mejora Integral (MIG)	Nacional	Banorte	0	0
C.- Morro	Nacional	Banorte	0	0
Otros Pasivos (Circulante) (D)			297,586,811.61	242,886,660.02
Total Deuda y Otros Pasivos			297,586,811.61	242,886,660.02

interapas

Organismo Intermunicipal Metropolitano de Agua Potable, Alcantarillado, Saneamiento y Servicios Conexos de los Municipios de Cerro de San Pedro, San Luis Potosi y Soledad de Graciano Sanchez.

(INTERAPAS)

Estado Analitico de la Deuda y Otros Pasivos
Del 01 de Enero al 31 de Marzo de 2016

Nota: (A)

El INTERAPAS tiene contratado con BANORTE, por un importe de $ 47,463,689.99 una linea de credito en cuenta corriente contingente e irrevocable para el pago de la contraprestacion del proyecto del REALITO, en caso de que INTERAPAS no pueda pagar. Hasta la fecha no se ha ejercido la linea de credito al cierre de este Periodo. De acuerdo al contrato el organismo por mantener la linea de credito se paga una comision del 2.5% (dos punto cinco por ciento) del importe de credito fijado en la Claúsula actualizado de acuerdo al INPC.

Nota: (B)

El INTERAPAS tiene un monto contratado con BANORTE, por un importe de 42,133,251.00 de una linea de credito en cuenta corriente contingente e irrevocable para el pago de la contraprestacion del acuerdo al programa de mejora Integral (MIG) en caso de que el INTERAPAS no pueda Pagar. Hasta la fecha no se ha ejercido ningun monto sobre dicha linea de credito al cierre de este Periodo, de acuerdo al contrato el organismo por mantener la linea de credito paga una comision anual de 2.5 (dos punto cinco porciento) del importe fijado en la Clausula actualizado de acuerdo al INPC.

Nota: (C)

El INTERAPAS tiene un monto contratado con BANORTE, por un importe de $ 10,219,144.00 de una linea de credito en cuenta corriente contingente e irrevocable para el pago de la contraprestacion del acuerdo EL MORRO en caso de que el INTERAPAS no pueda Pagar. Hasta la fecha no se ha ejercido ningun monto sobre dicha linea de credito al cierre de este Periodo, de acuerdo al ciontrato el organismo por mantener esta linea de credito paga una comision anual de 2.5% (dos punto cinco por ciento) del importe de credito fijado actualizado al INPC.

ORGANISMO INTERMUNICIPAL METROPOLITANO DE AGUA POTABLE, ALCANTARILLADO, SANEAMIENTO Y SERVICIOS CONEXOS DE LOS MUNICIPIOS DE CERRO DE SAN PEDRO, SAN LUIS POTOSÍ Y SOLEDAD

ESTADO ANALÍTICO DE INGRESOS PRESUPUESTALES

POR RUBRO DE INGRESOS

DEL 01 DE ENERO DE 2016 AL 31 DE MARZO DE 2016

RUBRO DE INGRESOS	INGRESOS ESTIMADOS	AMPLIACIONES Y REDUCCIONES	MODIFICADO	DEVENGADO	RECAUDADO	% DE AVANCE DE LA RECAUDACIÓN	INGRESOS EXCEDENTES
DERECHO POR PRESTACION DE SERVICIOS	887,197,718 00	0.00	887,197,718 00	214,659,975.35	157,461,446.79	18%	-729,736,271.21
ACCESORIOS	160,000 00	0.00	160,000.00	113,289 53	98,699 53	62%	-61,300.47
PRODUCTO DE TIPO CORRIENTE	0 00	0.00	0 00	17,674,101 92	17,674,101.92	100%	17,674,101.92
PRODUCTOS DE CAPITAL	3,000,000 00	0 00	3,000,000.00	912,311.04	579,308 35	19%	-2,420,691.65
APROVECHAMIENTOS DE TIPO CORRIENTE	0 00	0 00	0.00	2,062.47	2,062.47	100%	2,062.47
CONVENIOS	159,327,000.00	0 00	159,327,000 00	0.00	0.00	0%	-159,327,000.00
TOTAL	**1,049,684,718.00**	**0.00**	**1,049,684,718.00**	**233,361,740.31**	**175,815,619.06**	**17%**	**-873,869,098.94**

ORGANISMO INTERMUNICIPAL METROPOLITANO DE AGUA POTABLE, ALCANTARILLADO, SANEAMIENTO Y SERVICIOS CONEXOS DE LOS MUNICIPIOS DE CERRO DE SAN PEDRO, SAN LUIS POTOSÍ Y

ESTADO ANALÍTICO DE INGRESOS PRESUPUESTALES

POR FUENTE DE FINANCIAMIENTO

DEL 01 DE ENERO DE 2016 AL 31 DE MARZO DE 2016

FUENTE DE FINANCIAMIENTO	INGRESOS ESTIMADOS	AMPLIACIONES Y REDUCCIONES	MODIFICADO	DEVENGADO	RECAUDADO	% DE AVANCE DE LA RECAUDACIÓN	INGRESOS EXCEDENTES
RECURSOS PROPIOS	890,357,718.00	0.00	890,357,718.00	215,687,638 39	158,141,517.14	18%	-732,216,200.86
RECURSO FEDERAL	76,527,000.00	0.00	76,527,000.00	17,674,101 92	17,674,101 92	23%	-58,852,898.08
RECURSO MUNICIPAL	82,800,000.00	0.00	82,800,000.00	0.00	0.00	0%	-82,800,000.00
TOTAL	**1,049,684,718.00**	**0.00**	**1,049,684,718.00**	**233,361,740.31**	**175,815,619.06**	**17%**	**-873,869,098.94**

ORGANISMO INTERMUNICIPAL METROPOLITANO DE AGUA POTABLE, ALCANTARILLADO, SANEAMIENTO Y SERVICIOS CONEXOS DE LOS MUNICIPIOS DE CERRO DE SAN PEDRO, SAN LUIS POTOSÍ Y

ESTADO ANALÍTICO DEL EJERCICIO DEL PRESUPUESTO DE

CLASIFICACIÓN POR OBJETO DEL GASTO

DEL 01 DE ENERO DE 2016 AL 31 DE MARZO DE 2016

CAPÍTULO DEL GASTO		PRESUPUESTO DE EGRESOS APROBADO	AMPLIACIONES/ REDUCCIONES	MODIFICADO	DEVENGADO	EJERCIDO	PAGADO	SUBEJERCICIO
1000	SERVICIOS PERSONALES	193,331,000.00	0.00	193,331,000.00	41,738,370.26	35,149,396.59	35,149,396.59	151,592,629.74
2000	MATERIALES Y SUMINISTROS	30,132,532.00	964,958.45	31,097,490.45	3,843,491.47	1,135,368.27	1,135,368.27	27,253,998.98
3000	SERVICIOS GENERALES	455,316,179.00	6,822,660.64	462,138,839.64	105,773,446.13	45,889,480.47	45,889,480.47	356,365,393.71
4000	TRANSFERENCIAS, ASIGNACIONES, SUBSIDIOS Y OTRAS AYUDAS	75,973,412.00	-20,327,474.35	55,645,937.65	11,089,081.12	0.40	0.40	44,556,876.53
5000	BIENES MUEBLES, INMUEBLES E INTANGIBLES	8,317,180.00	-985,700.00	7,331,480.00	88,973.45	0.00	0.00	7,242,506.55
6000	INVERSIÓN PÚBLICA	165,760,000.00	0.00	165,760,000.00	11,005,981.21	7,021,172.68	7,021,172.66	154,754,018.79
SUB-TOTAL		928,830,303.00	-13,525,555.06	915,304,747.94	173,539,323.64	89,195,398.41	89,195,398.39	741,765,424.30
9000	DEUDA PUBLICA	120,854,415.00	13,525,555.06	134,379,970.06	118,267,294.50	114,605,517.52	114,605,517.52	16,112,675.56
TOTAL		1,049,684,718.00	0.00	1,049,684,718.00	291,806,618.14	203,800,915.93	203,800,915.91	757,878,099.86

ORGANISMO INTERMUNICIPAL METROPOLITANO DE AGUA POTABLE, ALCANTARILLADO, SANEAMIENTO Y SERVICIOS CONEXOS DE LOS MUNICIPIOS DE CERRO DE SAN PEDRO, SAN LUIS POTOSÍ Y SOLEDAD DE GRACIANO SÁNCHEZ

ESTADO ANALÍTICO DEL EJERCICIO DEL PRESUPUESTO DE EGRESOS

CLASIFICACIÓN ADMINISTRATIVA

DEL 01 DE ENERO DE 2016 AL 31 DE MARZO DE 2016

CLASIFICACIÓN ADMINISTRATIVA		PRESUPUESTO DE EGRESOS APROBADO	AMPLIACIONES/ REDUCCIONES	MODIFICADO	DEVENGADO	EJERCIDO	PAGADO	SUBEJERCICIO
	INTERAPAS	928,830,303.00	-13,525,555.06	915,304,747.94	173,539,323.64	89,195,398.41	89,195,398.39	741,765,424.30
SUB-TOTAL		928,830,303.00	-13,525,555.06	915,304,747.94	173,539,323.64	89,195,398.41	89,195,398.39	741,765,424.30
	INTERAPAS	120,854,415.00	13,525,555.06	134,379,970.06	118,267,294.50	114,605,517.52	114,605,517.52	16,112,675.56
TOTAL		1,049,684,718.00	0.00	1,049,684,718.00	291,806,618.14	203,800,915.93	203,800,915.91	757,878,099.86

interapas

ORGANISMO INTERMUNICIPAL METROPOLITANO DE AGUA POTABLE, ALCANTARILLADO, SANEAMIENTO Y SERVICIOS CONEXOS DE LOS MUNICIPIOS DE CERRO DE SAN PEDRO, SAN LUIS POTOSÍ Y SOLEDAD DE GRACIANO

ESTADO ANALÍTICO DEL EJERCICIO DEL PRESUPUESTO DE EGRESOS

POR CATEGORÍA PROGRAMÁTICA

DEL 01 DE ENERO DE 2016 AL 31 DE MARZO DE 2016

CLASIFICADOR PROGRAMATICO		PRESUPUESTO DE EGRESOS APROBADO	AMPLIACIONES/ REDUCCIONES	MODIFICADO	DEVENGADO	EJERCIDO	PAGADO	SUBEJERCICIO
E	*Prestación de Servicios Públicos*	893,925,148.02	-14,405,226.44	879,519,921.58	168,015,145.63	85,070,342.38	85,070,342.34	711,504,775.95
J	*Pensiones y Jubilaciones*	31,928,223.78	-99,179.58	31,829,044.20	4,499,251.64	3,155,756.67	3,155,756.67	27,329,792.56
L	*Obligaciones de cumplimiento de resolucion jurisdiccional*	0.00	977,165.65	977,165.65	459,963.65	459,963.65	459,963.65	517,222.00
O	*Apoyo a la funcion publica y mejoramiento de la gestion*	2,976,931.20	1,665.31	2,978,596.51	564,952.72	509,335.53	509,335.53	2,413,633.79
SUB-TOTAL		928,830,303.00	-13,525,555.06	915,304,747.94	173,539,323.64	89,195,398.41	89,195,398.39	741,765,424.30
H	*Adeudos de ejercicios fiscales anteriores*	120,854,415.00	13,525,555.06	134,379,970.06	118,267,294.50	114,605,517.52	114,605,517.52	16,112,675.56
TOTAL		1,049,684,718.00	0.00	1,049,684,718.00	291,806,618.14	203,800,915.93	203,800,915.91	757,878,099.86

TRANSFERENCIAS PRESUPUESTALES MARZO 2016

CAPITULO DE GASTO	PTO AUTORIZADO	AUMENTO	DISMINUCION	PTO MODIFICADO
SERVICIOS PERSONALES	193,331,000.00			193,331,000.00
MATERIALES Y SUMINISTROS	30,134,878.82	962,611.63		31,097,490.45
SERVICIOS GENERALES	455,284,563.78	6,854,276.06		462,138,839.84
TRANSFERENCIAS Y FIDEICOMISOS, MANDATOS	76,002,680.40		20,356,742.75	55,645,937.65
BIENES INMUEBLES INFRAESTRUCTURA Y CONST EN PROCESO	8,317,180.00		985,700.00	7,331,480.00
INVERSION PUBLICA	165,760,000.00			165,760,000.00
ADEFAS	120,854,415.00	13,525,555.06		134,379,970.06
TOTAL PRESUPUESTO	**1,049,684,718.00**	**21,342,442.75**	**21,342,442.75**	**1,049,684,718.00**

En uso de la voz el Ing. Gerardo Zermeño Pérez pide se manden con tiempo los estados financieros para poder revisarlos.

En uso de la voz el C. Mario Alberto Ibarra Guerrero comenta que el concepto de los servicios generales se hizo convenio con gobierno del estado a la CEA y por esto se elevan.

Horas extras se eliminaron de gente de confianza y contratos y las horas extras que se reflejan en el estado financiero es por los sindicalizados.

ACUERDO 3/SO/146/2016
Se acuerda y aprueba por mayoría de votos de los Integrantes presentes de la Junta de Gobierno los Estados Financieros Marzo 2016.

5.- ASUNTOS GENERALES.

El Ing. Gerardo Zermeño Pérez comenta que en sesiones anteriores se quedó en adquirir pipas, ya que las pipas tienen el problema con el agua ya que sale sucia, con lodo.

El Lic. Ricardo Gallardo Juárez comenta que se debe de negociar para poder adquirir pipas.

NO HAY ASUNTOS GENERALES.

No habiendo más asuntos que tratar se dio por concluida el Acta de la Centésima Cuadragésima Sexta Sesión Ordinaria siendo las 18:54 horas del día 14 de Abril de Dos Mil Dieciséis, y se facultó por unanimidad de votos de los presentes, al **C. Ing. Alfredo Zúñiga Herverth., Director General de INTERAPAS,** para llevar a cabo el registro legal correspondiente a través de la elaboración del Acta; ordenándosele se agregue al expediente de la misma, un ejemplar de la Lista de Asistencia.

DAMOS FE:

Lic. Ricardo Gallardo Juárez.	**Ing. Alfredo Zúñiga Herverth.**
Presidente	**Secretario**

ÚLTIMA HOJA DE LA CENTÉSIMA CUADRAGÉSIMA SEXTA SESIÓN ORDINARIA DE LA JUNTA DE GOBIERNO DEL ORGANISMO INTERMUNICIPAL METROPOLITANO DE AGUA POTABLE, ALCANTARILLADO, SANEAMIENTO Y SERVICIOS CONEXOS DE LOS MUNICIPIOS DE CERRO DE SAN PEDRO, SAN LUIS POTOSÍ Y SOLEDAD DE GRACIANO SÁNCHEZ.

CENTESÍMA CUADRAGÉSIMA SÉPTIMA SESIÓN ORDINARIA DE LA JUNTA DE GOBIERNO DEL ORGANISMO INTERMUNICIPAL METROPOLITANO DE AGUA POTABLE, ALCANTARILLADO, SANEAMIENTO Y SERVICIOS CONEXOS DE LOS MUNICIPIOS DE CERRO DE SAN PEDRO, SAN LUIS POTOSÍ Y SOLEDAD DE GRACIANO SÁNCHEZ.

En la ciudad de San Luís Potosí, S. L. P, siendo las 18:00 horas del día Jueves 12 de Mayo del Dos Mil Dieciséis, se da inicio el Acta Centésima Cuadragésima Séptima Sesión Ordinaria de la Junta de Gobierno del Organismo Intermunicipal Metropolitano de Agua Potable, Alcantarillado, Saneamiento y Servicios Conexos de los Municipios de Cerro de San Pedro, San Luís Potosí y Soledad de Graciano Sánchez, cita en la sala de juntas del INTERAPAS, ubicada en Avenida de Los Pintores numero 3, en la Colonia Los Filtros; con el siguiente Orden del Día:

1. Lista de Asistencia.
2. Declaración de Quórum Legal.
3. Aprobación del Acta Cuadragésima Sexta Sesión Ordinaria de fecha 14 Abril 2016.
4. Presentación, Dictamen y en su caso Aprobación de los Estados Financieros Abril 2016.
5. Asuntos Generales.

1.- Lista de Asistencia.

NOMBRE	REPRESENTANTE
LIC. RICARDO GALLARDO JUÁREZ	PRESIDENTE MUNICIPAL DEL H. AYUNTAMIENTO DE SAN LUIS POTOSÍ Y PRESIDENTE DE LA JUNTA DE GOBIERNO DE INTERAPAS
ING. GILBERTO HERNÁNDEZ VILLAFUERTE	VOCAL Y PRESIDENTE MUNICIPAL DEL H. AYUNTAMIENTO DE SOLEDAD DE GRACIANO SANCHEZ
C. ÁNGEL DE JESÚS NAVA LOREDO	VOCAL Y PRESIDENTE MUNICIPAL DEL H. AYUNTAMIENTO DE CERRO DE SAN PEDRO
LIC. JESUS ALFONSO MEDINA SALAZAR	VOCAL Y DIRECTOR DE LA COMISIÓN ESTATAL DE AGUA
ING. GERARDO ZERMEÑO PÉREZ	VOCAL Y PRESIDENTE DEL CONSEJO CONSULTIVO, REPRESENTANTE ANTE LA JUNTA DE GOBIERNO POR USUARIOS COMERCIALES
ING. PEDRO MARTINEZ ABAROA	VOCAL Y REPRESENTANTE ANTE LA JUNTA DE GOBIERNO POR USUARIOS INDUSTRIAL
C.P. CARLOS CALDERÓN OTERO	VOCAL Y REPRESENTANTE ANTE LA JUNTA DE GOBIERNO POR USUARIOS DOMESTICOS
ING. CÉSAR AUGUSTO CONTRERAS MALIBRÁN	VOCAL Y REGIDOR DEL H. AYUNTAMIENTO DE SAN LUIS POTOSI
C. JUANA IDALIA GALLEGOS BARRÓN.	VOCAL Y REGIDORA DEL H. AYUNTAMIENTO DE SOLEDAD DE GRACIANO SANCHEZ
C. AMELIA NAVA ARISTA	VOCAL Y REGIDOR DEL H. AYUNTAMIENTO DE CERRO DE SAN PEDRO
C.P.C. JESÚS SALVADOR GONZÁLEZ MARTÍNEZ	CONTRALOR INTERNO DE INTERAPAS
ING. ALFREDO ZUÑIGA HERVERT	SECRETARIO Y DIRECTOR GENERAL

2.- Declaratoria del Quórum Legal

Una vez que se paso lista de asistencia y se constató que existe el Quórum necesario de conformidad con el Artículo 97 de la Ley de Aguas para el Estado de San Luís Potosí, **el Lic. Ricardo Gallardo Juárez, Presidente de la Junta de Gobierno de INTERAPAS, declara validos los acuerdos que en ella se tomen, se continúa con el siguiente punto del orden del día.**

2. Declaratoria del Quórum Legal **ACUERDO 1/SO/147/2016**
Una vez que se pasó lista de asistencia se constató que existe el Quórum Legal por mayoría necesario; El Presidente de la Junta de Gobierno de INTERAPAS, de conformidad con el Artículo 97 de la Ley de Aguas para el Estado de San Luis Potosí, declara válidos los acuerdos que en ésta se tomen.

3.- Aprobación del Acta Centésima Cuadragésima Sexta Sesión Ordinaria de fecha 14 Abril 2016.

Una vez leídas y puestas a consideración de los miembros de la Junta de Gobierno el Acta de la **Centésima Cuadragésima Sexta Sesión Ordinaria de fecha 14 Abril 2016**, se somete a aprobación de los citados miembros la referida acta.

En uso de la voz el suplente del Ing. Gerardo Zermeño Pérez pide revisar antes el Acta Centésima Cuadragésima Sexta Sesión Ordinaria de fecha 14 Abril 2016 para poder ser aprobada.

En uso de la voz el Lic. Ricardo Gallardo Juárez pide un receso para que se imprima el acta y sea revisada por los integrantes de la Junta de Gobierno.

ACUERDO 2/SO/147/2016
Se acuerda y aprueba por mayoría de votos de los Integrantes presentes de la Junta de Gobierno **el Acta Centésima Cuadragésima Sexta Sesión Ordinaria de fecha 14 Abril 2016.**

4. Presentación y en su caso Aprobación de los Estados Financieros Abril 2016.

ACTIVO	2016 - 04	2015 - 04
ACTIVO CIRCULANTE		
Efectivo y Equivalentes	100,733,575.82	40,000,486.25
Derechos a Recibir Efectivo o Equivalentes	865,916,798.50	827,694,194.14
Derechos a Recibir Bienes o Servicios	2,980,934.59	3,059,057.83
Inventarios	16,560.80	177,356.28
Almacenes	869,296.25	1,033,949.24
Estimación por Pérdida o Deterioro de Activos Circulantes	-931,713.28	-931,713.28
Otros Activos Circulantes	3,411,194.07	3,199,964.22
TOTAL DE ACTIVO CIRCULANTE	**972,996,646.75**	**874,233,294.68**
ACTIVO NO CIRCULANTE		
Inversiones Financieras a Largo Plazo	40,832,888.51	39,074,585.50
Bienes Inmuebles, Infraestructura y Construcciones en Proces	1,625,389,631.08	1,502,151,110.62
Bienes Muebles	120,018,601.95	109,867,725.46
Activos Intangibles	2,681,177.84	3,839,606.08
Depreciación, Deterioro y Amortización Acumulada de Bienes e	-398,593,844.73	-340,539,517.23
Activos Diferidos	7,336,123.33	8,509,249.51
TOTAL DE ACTIVO NO CIRCULANTE	**1,397,664,577.98**	**1,322,902,759.94**
TOTAL DE ACTIVO	**2,370,661,224.73**	**2,197,136,054.62**

PASIVO	2016 - 04	2015 - 04
PASIVO CIRCULANTE		
Cuentas por Pagar a Corto Plazo	257,036,783.61	248,225,304.42
Documentos por Pagar a Corto Plazo	0.00	14,999,999.33
Pasivos Diferidos a Corto Plazo	1,255,093.35	2,287,153.31
Provisiones a Corto Plazo	1,586.00	1,586.00
TOTAL DE PASIVO CIRCULANTE	**258,293,462.96**	**265,514,043.06**
PASIVO NO CIRCULANTE		
Documentos por Pagar a Largo Plazo	177,262,172.21	177,262,172.21
TOTAL DE PASIVO NO CIRCULANTE	**177,262,172.21**	**177,262,172.21**
TOTAL DE PASIVO	**435,555,635.17**	**442,776,215.27**

HACIENDA PÚBLICA/PATRIMONIO

HACIENDA PÚBLICA/PATRIMONIO CONTRIBUIDO

Aportaciones	28,653,021.32	28,653,021.32
Donaciones de Capital	536,101,011.34	490,927,570.94
TOTAL DE HACIENDA PÚBLICA/PATRIMONIO CONTRIBUIDO	**564,754,032.66**	**519,580,592.26**

HACIENDA PÚBLICA /PATRIMONIO GENERADO

AHORRO	70,837,231.89	64,578,969.25
Resultados de Ejercicios Anteriores	1,299,217,676.67	1,170,200,277.84
Rectificaciones de Resultados de Ejercicios Anteriores	296,648.34	0.00
TOTAL DE HACIENDA PÚBLICA /PATRIMONIO GENERADO	**1,370,351,556.90**	**1,234,779,247.09**

TOTAL DE HACIENDA PÚBLICA/PATRIMONIO	**1,935,105,589.56**	**1,754,359,839.35**

CUENTAS DE ORDEN

ORDEN			
JUICIOS			
Demandas Judicial en Proceso de Resolución	3,277,677.31	Resolución de Demandas en Proceso Judicial	-3,277,677.31
DERECHOS CONAGUA			
DERECHOS DE DESCARGA (ADHESION A DECRETO)	1,214,381,462.89	DERECHOS DE DESCARGA (ADHESION A DECRETC	-1,214,381,462.89
SUMA DERECHOS CONAGUA	0.00		
LEY DE INGRESOS			
Ley de Ingresos Estimada	1,049,684,718.00		
Ley de Ingresos por Ejecutar	-790,390,055.23		
Modificaciones a la Ley de Ingresos Estimada	21,481,473.00		
Ley de Ingresos Devengada	-78,344,860.60		
Ley de Ingresos Recaudada	-232,431,275.17		
SUMA LEY DE INGRESOS	0.00		
PRESUPUESTO DE EGRESOS			
Presupuesto de Egresos Aprobado	-1,049,684,718.00		
Presupuesto de Egresos por Ejercer	656,361,863.97		
Modificaciones al Presupuesto de Egresos Aprobado	-21,481,473.00		
Presupuesto de Egresos Comprometido	36,806,683.10		
Presupuesto de Egresos Devengado	108,601,560.36		
Presupuesto de Egresos Ejercido	0.02		
Presupuesto de Egresos Pagado	268,397,183.86		
SUMA PRESUPUESTO DE EGRESOS	0.00		
SUMA DE ORDEN	0.00		

	2016 - 04	2015 - 04
INGRESOS Y OTROS BENEFICIOS		
INGRESOS DE GESTIÓN	309,402,688.83	275,017,893.56
Derechos	291,728,279.41	275,009,805.30
Productos de Tipo Corriente	17,674,101.92	0.00
Aprovechamientos de Tipo Corriente	307.50	8,088.26
PARTICIPACIONES, APORTACIONES, TRANSFERENCIAS, ASIGNACIONES,	74,249.40	0.00
Participaciones y Aportaciones	74,249.40	0.00
OTROS INGRESOS Y BENEFICIOS	1,373,446.94	1,272,821.72
Ingresos Financieros	1,260,157.41	1,004,365.00
Otros Ingresos y Beneficios Varios	113,289.53	268,456.72
TOTAL INGRESOS Y OTROS BENEFICIOS	310,850,385.17	276,290,715.28

GASTOS Y OTRAS PÉRDIDAS		
GASTOS DE FUNCIONAMIENTO	204,521,372.37	178,127,238.10
Servicios Personales	58,634,165.84	60,718,420.51
Materiales y Suministros	5,896,771.35	5,964,557.17
Servicios Generales	139,990,435.18	111,444,260.42
TRANSFERENCIAS, ASIGNACIONES, SUBSIDIOS Y OTRAS AYUDAS	15,251,375.79	14,133,198.77
Ayudas Sociales	15,153,814.49	14,036,688.77
Donativo	97,561 30	96,510 00
OTROS GASTOS Y PÉRDIDAS EXTRAORDINARIAS	20,240,405.12	19,451,309.16
Estimaciones, Depreciaciones, Deterioros, Obsolescencia y Am	20,240,220.89	19,440,808 13
Otros Gastos	184.23	10,501.03
TOTAL GASTOS Y OTRAS PÉRDIDAS	240,013,153.28	211,711,746.03
RESULTADO DEL EJERCICIO (AHORRO/DESAHORRO)	**70,837,231.89**	**64,578,969.25**

interapas

ORGANISMO INTERMUNICIPAL METROPOLITANO DE AGUA POTABLE, ALCANTARILLADO, SANEAMIENTO Y SERVICIOS CONEXOS
DE LOS MUNICIPIOS DE CERRO DE SAN PEDRO, SAN LUIS POTOSI Y SOLEDAD DE GRACIANO SANCHEZ (INTERAPAS)

Estado de Variación en la Hacienda Pública
del 1 de enero al 30 de Abril de 2016.

Concepto	Hacienda Publica / Patrimonio			Ajustes por Cambios de Valor	Total
	Contribuido	Generado de Ejercicios Anteriores	Generado del Ejercicio		
Rectificaciones de Resultado de Ejercicios Anteriores					
Patrimonio Neto Inicial Ajustado del Ejercicio 2014	512,158,485.06	1,006,909,412.62	163,290,865.22	0.00	1,682,358,762.90
Cambios en la Hacienda Pública / Patrimonio Neto del Ejercicio 2015					
Aportaciones					
Donaciones de Capital	46,362,786.96				46,362,786.96
Actualización de la Hacienda Pública/Patrimonio					
Variaciones de la Hacienda Pública / Patrimonio Neto del Ejercicio					
Resultados del Ejercicio (Ahorro/Desahorro)			152,133,859 06		152,133,859 06
Resultados de Ejercicios Anteriores		163,290,865.22	-163,290,865 22		0 00
Revalúos					
Reservas					
Aplicaciones contra resultados de ejercicios anteriores		21,231,150.13			-21,231,150.13
Hacienda Publica/Patrimonio Neto Final del Ejercicio 2015	558,521,272.02	1,148,969,127.71	152,133,859.06	0.00	1,859,624,258.79

interapas

ORGANISMO INTERMUNICIPAL METROPOLITANO DE AGUA POTABLE, ALCANTARILLADO, SANEAMIENTO Y SERVICIOS CONEXOS
DE LOS MUNICIPIOS DE CERRO DE SAN PEDRO, SAN LUIS POTOSI Y SOLEDAD DE GRACIANO SANCHEZ (INTERAPAS)

Estado de Variación en la Hacienda Pública
del 1 de enero al 30 de Abril de 2016.

Concepto	Hacienda Publica / Patrimonio			Ajustes por Cambios de Valor	Total
	Contribuido	Generado de Ejercicios Anteriores	Generado del Ejercicio		
Rectificaciones de Resultado de Ejercicios Anteriores		1,588,661 82			1,588,661.82
Cambios en la Hacienda Pública / Patrimonio Neto del Ejercicio 2015					
Aportaciones					
Donaciones de Capital	6,232,760 70				6,232,760.70
Actualización de la Hacienda Pública/Patrimonio					
Variaciones de la Hacienda Pública / Patrimonio Neto del Ejercicio					
Resultados del Ejercicio (Ahorro/Desahorro)			70,837,231.89		70,837,231.89
Resultados de Ejercicios Anteriores		152,133,859.06	-152,133,859 06		0.00
Revalúos					
Reservas					
Saldo Neto en la Hacienda Publica / Patrimonio Ejercicio 2016	564,754,032.72	1,299,514,324.95	70,837,231.89	0.00	1,935,105,589.66

	Concepto	Saldo Inicial	Cargos del Periodo	Abonos del Periodo	Saldo Final	Variación del Periodo
ACTIVO						
ACTIVO CIRCULANTE						
111.0.0.00.00.0000	Efectivo y Equivalentes	69,654,565.35	5,454,788,699.38	5,423,709,689.21	100,733,575.82	31,079,010.17
112.0.0.00.00.0000	Derechos a Recibir Efectivo o Equivalentes	878,853,596.52	756,548,187.46	769,484,985.48	865,916,798.50	-12,936,798.02
113.0.0.00.00.0000	Derechos a Recibir Bienes o Servicios	3,340,345.09	1,518,475.14	1,877,885.64	2,980,934.59	-359,410.50
114.0.0.00.00.0000	Inventarios	144,100.55	54,483.00	182,022.75	16,560.80	-127,539.75
115.0.0.00.00.0000	Almacenes	915,602.40	2,791,401.48	2,837,707.63	869,296.25	-46,306.15
116.0.0.00.00.0000	Estimación por Pérdida o Deterioro de Activos Circulantes	-931,713.28	0.00	0.00	-931,713.28	0.00
119.0.0.00.00.0000	Otros Activos Circulantes	3,358,441.47	52,752.60	0.00	3,411,194.07	52,752.60

	Concepto	Saldo Inicial	Cargos del Periodo	Abonos del Periodo	Saldo Final	Variación del Periodo
ACTIVO NO CIRCULANTE						
121.0.0.00.00.0000	Inversiones Financieras a Largo Plazo	41,854,238.81	6,362,987,522.96	6,364,008,873.26	40,832,888.51	-1,021,350.30
123.0.0.00.00.0000	Bienes Inmuebles, Infraestructura y Construcciones en Proces	1,585,245,570.03	45,934,294.79	5,790,233.74	1,625,389,631.08	40,144,061.05
124.0.0.00.00.0000	Bienes Muebles	119,170,400.04	848,201.91	0.00	120,018,601.95	848,201.91
125.0.0.00.00.0000	Activos Intangibles	3,022,630.57	0.00	341,452.73	2,681,177.84	-341,452.73
126.0.0.00.00.0000	Depreciación, Deterioro y Amortización Acumulada de Bienes e	-378,695,076.57	0.00	19,898,768.16	-398,593,844.73	-19,898,768.16
127.0.0.00.00.0000	Activos Diferidos	7,330,827.15	5,296.18	0.00	7,336,123.33	5,296.18
TOTAL		2,333,263,528.43	12,625,529,314.90	12,588,131,618.60	2,370,661,224.73	37,397,696.30

	Concepto	Saldo Inicial	Cargos del Periodo	Abonos del Periodo	Saldo Final	Flujo del Periodo
PASIVO						
PASIVO CIRCULANTE						
211.0.0.00.00.0000	Cuentas por Pagar a Corto Plazo	-294,991,055.29	454,097,576.29	416,143,304.61	-257,036,783.61	37,954,271.68
215.0.0.00.00.0000	Pasivos Diferidos a Corto Plazo	-1,384,456.04	4,679,917.75	4,550,555.06	-1,255,093.35	129,362.69
217.0.0.00.00.0000	Provisiones a Corto Plazo	-1,586.00	0.00	0.00	-1,586.00	0.00

Concepto		Saldo Inicial	Cargos del Periodo	Abonos del Periodo	Saldo Final	Flujo del Periodo
PASIVO NO CIRCULANTE						
222.0.0 00.00 0000	Documentos por Pagar a Largo Plazo	-177,262,172.21	0 00	0.00	-177,262,172.21	0.00
TOTAL		-473,639,269.54	458,777,494 04	420,693,859.67	-435,555,635 17	38,083,634 37

interapas

Organismo Intermunicipal Metropolitano de Agua Potable, Alcantarillado, Saneamiento y Servicios Conexos de los Municipios de Cerro de San Pedro, San Luis Potosi y Soledad de Graciano Sanchez.

(INTERAPAS)

Estado Analítico de la Deuda y Otros Pasivos
Del 01 de Enero al 30 de Abril de 2016

Denominación de las Deudas	Moneda de Contratación	Institución o País Acreedor	Saldo Inicial del Periodo	Saldo Final del Periodo
DEUDA PÚBLICA				
Deuda				
A.- Realito	Nacional	Banorte	0	0
B.- Programa de Mejora Integral (MIG)	Nacional	Banorte	0	0
C.- Morro	Nacional	Banorte	0	0
Otros Pasivos (Circulante) (D)			242,886,660.02	257,036,783.59
Total Deuda y Otros Pasivos			[illegible]	[illegible]

interapas

Organismo Intermunicipal Metropolitano de Agua Potable, Alcantarillado, Saneamiento y Servicios Conexos de los Municipios de Cerro de San Pedro, San Luis Potosi y Soledad de Graciano Sanchez.

(INTERAPAS)

Estado Analítico de la Deuda y Otros Pasivos
Del 01 de Enero al 30 de Abril de 2016

Nota: (A)

El INTERAPAS tiene contratado con BANORTE, por un importe de $ 47,463,689.99 una linea de credito en cuenta corriente contingente e irrevocable para el pago de la contraprestacion del proyecto del REALITO, en caso de que INTERAPAS no pueda pagar. Hasta la fecha no se ha ejercido la linea de credito al cierre de este Periodo. De acuerdo al contrato el organismo por mantener la linea de credito se paga una comision del 2.5% (dos punto cinco por ciento) del importe de credito fijado en la Claúsula actualizado de acuerdo al INPC.

Nota: (B)

El INTERAPAS tiene un monto contratado con BANORTE, por un importe de 42,133,251.00 de una linea de credito en cuenta corriente contingente e irrevocable para el pago de la contraprestacion del acuerdo al programa de mejora Integral (MIG) en caso de que el INTERAPAS no pueda Pagar Hasta la fecha no se ha ejercido ningun monto sobre dicha linea de credito al cierre de este Periodo, de acuerdo al contrato el organismo por mantener la linea de credito paga una comision anual de 2.5 (dos punto cinco porciento) del importe fijado en la Clausula actualizado de acuerdo al INPC.

Nota: (C)

El INTERAPAS tiene un monto contratado con BANORTE, por un importe de $ 10,219,144.00 de una linea de credito en cuenta corriente contingente e irrevocable para el pago de la contraprestacion del acuerdo EL MORRO en caso de que el INTERAPAS no pueda Pagar. Hasta la fecha no se ha ejercido ningun monto sobre dicha linea de credito al cierre de este Periodo, de acuerdo al ciontrato el organismo por mantener esta linea de credito paga una comision anual de 2.5% (dos punto cinco por ciento) del importe de credito fijado actualizado al INPC.

interapas

ORGANISMO INTERMUNICIPAL METROPOLITANO DE AGUA POTABLE, ALCANTARILLADO, SANEAMIENTO Y SERVICIOS CONEXOS DE LOS MUNICIPIOS DE CERRO DE SAN PEDRO, SAN LUIS POTOSÍ Y SOLEDAD DE GRACIANO SÁNCHEZ

ESTADO ANALÍTICO DE INGRESOS PRESUPUESTALES

POR RUBRO DE INGRESOS

DEL 01 DE ENERO DE 2016 AL 30 DE ABRIL DE 2016

RUBRO DE INGRESOS	INGRESOS ESTIMADOS	AMPLIACIONES Y REDUCCIONES	MODIFICADO	DEVENGADO	RECAUDADO	% DE AVANCE DE LA RECAUDACIÓN	INGRESOS EXCEDENTES
DERECHO POR PRESTACION DE SERVICIOS	887,197,718 00	0.00	887,197,718 00	291,728,279.41	213,204,257.72	24%	-673,993,460.28
ACCESORIOS	160,000 00	0 00	160,000.00	113,289 53	104,739 53	65%	-55,260.47
PRODUCTO DE TIPO CORRIENTE	0 00	56,091,700.00	56,091,700.00	17,674,101.92	17,674,101.92	100%	17,674,101 92
PRODUCTOS DE CAPITAL	3,000,000 00	0.00	3,000,000 00	1,260,157.41	1,447,868.50	48%	-1,552,131.50
APROVECHAMIENTOS DE TIPO CORRIENTE	0 00	0 00	0 00	307.50	307.50	100%	307.50
CONVENIOS	159,327,000 00	-34,610,227.00	124,716,773 00	0.00	0.00	0%	-159,327,000.00
TOTAL	**1,049,684,718.00**	**21,481,473.00**	**1,071,166,191.00**	**310,776,135.77**	**232,431,276.17**	**22%**	**-817,253,442.83**

ORGANISMO INTERMUNICIPAL METROPOLITANO DE AGUA POTABLE, ALCANTARILLADO, SANEAMIENTO Y SERVICIOS CONEXOS DE LOS MUNICIPIOS DE CERRO DE SAN PEDRO, SAN LUIS POTOSÍ Y SOLEDAD DE GRACIANO

interapas

ESTADO ANALÍTICO DE INGRESOS PRESUPUESTALES

POR FUENTE DE FINANCIAMIENTO

DEL 01 DE ENERO DE 2016 AL 30 DE ABRIL DE 2016

FUENTE DE FINANCIAMIENTO	INGRESOS ESTIMADOS	AMPLIACIONES Y REDUCCIONES	MODIFICADO	DEVENGADO	RECAUDADO	% DE AVANCE DE LA RECAUDACIÓN	INGRESOS EXCEDENTES
RECURSOS PROPIOS	890,357,718.00	0.00	890,357,718.00	293,102,033.85	214,757,173.25	24%	-675,600,544.75
RECURSO FEDERAL	76,527,000.00	25,481,473.00	102,008,473.00	17,674,101.92	17,674,101.92	23%	-58,852,898.08
RECURSO MUNICIPAL	82,800,000.00	-4,000,000.00	78,800,000.00	0.00	0.00	0%	-82,800,000.00
TOTAL	**1,049,684,718.00**	**21,481,473.00**	**1,071,166,191.00**	**310,776,135.77**	**232,431,275.17**	**22%**	**-817,253,442.83**

ORGANISMO INTERMUNICIPAL METROPOLITANO DE AGUA POTABLE, ALCANTARILLADO, SANEAMIENTO Y SERVICIOS CONEXOS DE LOS MUNICIPIOS DE CERRO DE SAN PEDRO, SAN LUIS POTOSÍ Y SOLEDAD DE GRACIANO SÁNCHEZ

interapas

ESTADO ANALÍTICO DEL EJERCICIO DEL PRESUPUESTO DE EGRESOS

CLASIFICACIÓN POR OBJETO DEL GASTO

DEL 01 DE ENERO DE 2016 AL 30 DE ABRIL DE 2016

CAPÍTULO DEL GASTO		PRESUPUESTO DE EGRESOS APROBADO	AMPLIACIONES/ REDUCCIONES	MODIFICADO	DEVENGADO	EJERCIDO	PAGADO	SUBEJERCICIO
1000	SERVICIOS PERSONALES	193,331,000.00	-7,339.97	193,323,660.03	58,643,686.76	53,393,130.40	53,393,130.40	134,679,973.27
2000	MATERIALES Y SUMINISTROS	30,132,532.00	4,027,887.65	34,160,419.65	5,540,902.70	2,399,928.47	2,399,928.47	28,619,516.95
3000	SERVICIOS GENERALES	455,316,179.00	28,160,357.38	483,476,536.38	139,993,919.41	69,829,432.57	69,829,432.57	343,482,616.97
4000	TRANSFERENCIAS, ASIGNACIONES, SUBSIDIOS Y OTRAS AYUDAS	75,973,412.00	-20,970,730.70	55,002,681.30	15,251,375.79	24,390.60	24,390.60	39,751,305.51
5000	BIENES MUEBLES, INMUEBLES E INTANGIBLES	8,317,180.00	17,449,865.25	25,767,045.25	848,201.91	757,758.91	757,758.91	24,918,843.34
6000	INVERSIÓN PÚBLICA	165,750,000.00	-24,615,941.09	141,144,058.91	33,751,246.08	23,289,268.75	23,289,268.73	107,392,812.83
SUB-TOTAL		928,830,303.00	4,044,098.52	932,874,401.52	254,029,332.65	149,693,909.70	149,693,909.68	678,845,068.87
9000	DEUDA PUBLICA	120,854,415.00	17,437,374.48	138,291,789.48	123,989,411.21	118,703,273.80	118,703,273.80	14,322,378.27
TOTAL		1,049,684,718.00	21,481,473.00	1,071,166,191.00	377,998,743.86	268,397,183.50	268,397,183.48	693,167,447.14

interapas

ORGANISMO INTERMUNICIPAL METROPOLITANO DE AGUA POTABLE, ALCANTARILLADO, SANEAMIENTO Y SERVICIOS CONEXOS DE LOS MUNICIPIOS DE CERRO DE SAN PEDRO, SAN LUIS POTOSÍ Y SOLEDAD DE GRACIANO SÁNCHEZ

ESTADO ANALÍTICO DEL EJERCICIO DEL PRESUPUESTO DE EGRESOS

CLASIFICACIÓN ADMINISTRATIVA

DEL 01 DE ENERO DE 2016 AL 30 DE ABRIL DE 2016

CLASIFICACION ADMINISTRATIVA		PRESUPUESTO DE EGRESOS APROBADO	AMPLIACIONES/ REDUCCIONES	MODIFICADO	DEVENGADO	EJERCIDO	PAGADO	SUBEJERCICIO
	INTERAPAS	928,830,303.00	4,044,098.52	932,874,401.52	254,029,332.65	149,693,909.70	149,693,909.68	678,845,068.87
SUB-TOTAL		928,830,303.00	4,044,098.52	932,874,401.52	254,029,332.65	149,693,909.70	149,693,909.68	678,845,068.87
	INTERAPAS	120,854,415.00	17,437,374.48	138,291,789.48	123,969,411.21	118,703,273.80	118,703,273.80	14,322,378.27
TOTAL		1,049,684,718.00	21,481,473.00	1,071,166,191.00	377,998,743.86	268,397,183.50	268,397,183.48	693,167,447.14

interapas

ORGANISMO INTERMUNICIPAL METROPOLITANO DE AGUA POTABLE, ALCANTARILLADO, SANEAMIENTO Y SERVICIOS CONEXOS DE LOS MUNICIPIOS DE CERRO DE SAN PEDRO, SAN LUIS POTOSÍ Y SOLEDAD DE GRACIANO SÁNCHEZ

ESTADO ANALÍTICO DEL EJERCICIO DEL PRESUPUESTO DE EGRESOS

POR CATEGORÍA PROGRAMÁTICA

DEL 01 DE ENERO DE 2016 AL 30 DE ABRIL DE 2016

CLASIFICADOR PROGRAMÁTICO		PRESUPUESTO DE EGRESOS APROBADO	AMPLIACIONES/ REDUCCIONES	MODIFICADO	DEVENGADO	EJERCIDO	PAGADO	SUBEJERCICIO
E	*Prestación de Servicios Públicos*	893,925,148.02	3,165,098.33	897,090,246.35	245,890,198.42	142,672,865.07	142,672,865.05	651,200,047.93
J	*Pensiones y Jubilaciones*	31,928,223.78	-541,623.08	31,386,600.70	6,419,654.68	5,333,746.23	5,333,746.23	24,966,946.02
L	*Obligaciones de cumplimiento de resolución jurisdiccional*	0.00	1,335,616.85	1,335,616.85	783,248.24	783,248.24	783,248.24	552,368.61
O	*Apoyo a la función pública y mejoramiento de la gestión*	2,976,931.20	85,006.42	3,061,937.62	936,231.31	904,050.16	904,050.16	2,125,706.31
SUB-TOTAL		928,830,303.00	4,044,098.52	932,874,401.52	254,029,332.65	149,693,909.70	149,693,909.68	678,845,068.87
H	*Adeudos de ejercicios fiscales anteriores*	120,854,415.00	17,437,374.48	138,291,789.48	123,969,411.21	118,703,273.80	118,703,273.80	14,322,378.27
TOTAL		1,049,684,718.00	21,481,473.00	1,071,166,191.00	377,998,743.86	268,397,183.50	268,397,183.48	693,167,447.14

TRANSFERENCIAS PRESUPUESTALES ABRIL 2016

CAPITULO DE GASTO	PTO AUTORIZADO	AUMENTO	DISMINUCION	PTO MODIFICADO
SERVICIOS PERSONALES	193,331,000.00		7,339.97	193,323,660.03
MATERIALES Y SUMINISTROS	31,097,490.45	3,062,929.20		34,160,419.65
SERVICIOS GENERALES	462,138,839.84	21,337,696.54		483,476,536.38
TRANSFERENCIAS Y FIDEICOMISOS, MANDATOS	55,645,937.65		643,256.35	55,002,681.30
BIENES INMUEBLES INFRAESTRUCTURA Y CONST EN PROCESO	7,331,480.00	18,435,565.25		25,767,045.25
INVERSION PUBLICA	165,760,000.00		24,615,941.09	141,144,058.91
ADEFAS	134,379,970.06	3,911,819.42		138,291,789.48
TOTAL PRESUPUESTO	**1,049,684,718.00**	**46,748,010.41**	**25,266,537.41**	**1,071,166,191.00**

En uso de la voz el Lic. Amado Rubio comenta que está cuantificado en pesos el beneficio social y pregunta ¿se pueden cuantificar en personas?

En uso de la voz el C. Mario Alberto Ibarra Guerrero responde que ese punto lo tienen exacto en el área de Comercial.

En uso de la voz el Ing. Pedro Martínez Abaroa comenta pregunta ¿por qué es tan elevado el servicio médico?

En uso de la voz el C. Mario Alberto Ibarra Guerrero responde que el servicio médico es más alto el costo porque son varios servicios los que incluye.

En uso de la voz el Ing. Pedro Martínez Abaroa pregunta ¿Cuál fue la empresa que gano en licitación el servicio médico?.

En uso de la voz el C. Mario Alberto Ibarra Guerrero responde que la empresa ganadora fue AXIOMA.

En uso de la voz Ing. César Augusto Contreras comenta el servicio de hospitalización ¿para cuantas personas es?

En uso de la voz el C. Mario Alberto Ibarra Guerrero responde el servicio médico es para 760 Titulares y 2000 personales.

5. Asuntos Generales.

En uso de la voz el suplente del Ing. Gerardo Zermeño Pérez pregunta ¿Qué ha pasado con la compra de pipas?

En uso de la voz el Ing. Alfredo Zúñiga Herverth responde que el Organismo está por adquirir pipas y todo lo que se ha programado con el recurso del Realito. Se compraron 3 pipas usadas.

En uso de la voz el Lic. Ricardo Gallardo Juárez comenta que ha estado platicando con la gente de los operativos para comprar un par de grúas para las contingencias que se presenten, así como también una perforadora.

En uso de la voz el Ing. Pedro Martínez Abaroa comenta que las grúas con los años deberán estar en mantenimiento para su mejor funcionamiento y mejor servicio del Organismo.

En uso de la voz el Lic. Ricardo Gallardo Juárez comenta que con esto se mejorara el servicio y haya continuidad en ello para dar un mejor servicio a los usuarios.

En uso de la voz el Ing. Alfredo Zúñiga Herverth comenta se están cambiando bombas en los pozos para que den un mejor funcionamiento y para ello se tiene que producir y cobrar.

Se realizara una reunión comité para realizar una licitación y comprar medidores inteligentes.

En uso de la voz el Ing. Pedro Martínez Abaroa comenta que ya teniendo en buen funcionamiento los pozos, deberán tener más actualización para su buen funcionamiento.

En uso de la voz el Ing. Alfredo Zúñiga Herverth comenta comercialmente a subido la recaudación y con el programa borrón y cuenta nueva se pretende recaudar el 100% de la recaudación en los usuarios deudores.

En uso de la voz el suplente del Ing. Gerardo Zermeño Pérez comenta que sugirió se modificaran los recibos para que en determinado momento se pueda cortar el agua.

En uso de la voz el Lic. José Gallardo H. Gallardo comenta que INTERAPAS es un Organo descentralizado el recibo del agua lo tiene contemplado el contencioso administrativo como acto de autoridad donde se tiene que fundar y motivar, estamos buscando que el usuario tiene agua la pague.

NO HAY ASUNTOS GENERALES.

No habiendo más asuntos que tratar se dio por concluida el Acta de la Centésima Cuadragésima Séptima Sesión Ordinaria siendo las 19:23 horas del día 12 de Mayo de Dos Mil Dieciséis, y se facultó por unanimidad de votos de los presentes, al **C. Ing. Alfredo Zúñiga Herverth., Director General de INTERAPAS,** para llevar a cabo el registro legal correspondiente a través de la elaboración del Acta; ordenándosele se agregue al expediente de la misma, un ejemplar de la Lista de Asistencia.

DAMOS FE:

Lic. Ricardo Gallardo Juárez.	**Ing. Alfredo Zúñiga Herverth.**
Presidente	**Secretario**

ÚLTIMA HOJA DE LA CENTÉSIMA CUADRAGÉSIMA SÉPTIMA SESIÓN ORDINARIA DE LA JUNTA DE GOBIERNO DEL ORGANISMO INTERMUNICIPAL METROPOLITANO DE AGUA POTABLE, ALCANTARILLADO, SANEAMIENTO Y SERVICIOS CONEXOS DE LOS MUNICIPIOS DE CERRO DE SAN PEDRO, SAN LUIS POTOSÍ Y SOLEDAD DE GRACIANO SÁNCHEZ.

CENTESÍMA CUADRAGÉSIMA OCTAVA SESIÓN ORDINARIA DE LA JUNTA DE GOBIERNO DEL ORGANISMO INTERMUNICIPAL METROPOLITANO DE AGUA POTABLE, ALCANTARILLADO, SANEAMIENTO Y SERVICIOS CONEXOS DE LOS MUNICIPIOS DE CERRO DE SAN PEDRO, SAN LUIS POTOSÍ Y SOLEDAD DE GRACIANO SÁNCHEZ.

En la ciudad de San Luís Potosí, S. L. P, siendo las 18:00 horas del día Jueves 13 de Junio del Dos Mil Dieciséis, se da inicio el Acta Centésima Cuadragésima Octava Sesión Ordinaria de la Junta de Gobierno del Organismo Intermunicipal Metropolitano de Agua Potable, Alcantarillado, Saneamiento y Servicios Conexos de los Municipios de Cerro de San Pedro, San Luís Potosí y Soledad de Graciano Sánchez, cita en la sala de juntas del INTERAPAS, ubicada en Avenida de Los Pintores numero 3, en la Colonia Los Filtros; con el siguiente Orden del Día:

1. Lista de Asistencia.
2. Declaración de Quórum Legal.
3. Aprobación del Acta Cuadragésima Séptima Sesión Ordinaria de fecha 12 Mayo del año 2016.
4. Presentación, Dictamen y en su caso Aprobación de los Estados Financieros Mayo 2016.
5. Asuntos Generales.

1.- Lista de Asistencia.

NOMBRE	REPRESENTANTE
LIC. RICARDO GALLARDO JUÁREZ	PRESIDENTE MUNICIPAL DEL H. AYUNTAMIENTO DE SAN LUIS POTOSÍ Y PRESIDENTE DE LA JUNTA DE GOBIERNO DE INTERAPAS
ING. GILBERTO HERNÁNDEZ VILLAFUERTE	VOCAL Y PRESIDENTE MUNICIPAL DEL H. AYUNTAMIENTO DE SOLEDAD DE GRACIANO SANCHEZ
C. ÁNGEL DE JESÚS NAVA LOREDO	VOCAL Y PRESIDENTE MUNICIPAL DEL H. AYUNTAMIENTO DE CERRO DE SAN PEDRO
LIC. JESUS ALFONSO MEDINA SALAZAR	VOCAL Y DIRECTOR DE LA COMISIÓN ESTATAL DE AGUA
ING. GERARDO ZERMEÑO PÉREZ	VOCAL Y PRESIDENTE DEL CONSEJO CONSULTIVO, REPRESENTANTE ANTE LA JUNTA DE GOBIERNO POR USUARIOS COMERCIALES
ING. PEDRO MARTINEZ ABAROA	VOCAL Y REPRESENTANTE ANTE LA JUNTA DE GOBIERNO POR USUARIOS INDUSTRIAL
C.P. CARLOS CALDERÓN OTERO	VOCAL Y REPRESENTANTE ANTE LA JUNTA DE GOBIERNO POR USUARIOS DOMESTICOS
ING. CÉSAR AUGUSTO CONTRERAS MALIBRÁN	VOCAL Y REGIDOR DEL H. AYUNTAMIENTO DE SAN LUIS POTOSI
C. JUANA IDALIA GALLEGOS BARRÓN.	VOCAL Y REGIDORA DEL H. AYUNTAMIENTO DE SOLEDAD DE GRACIANO SANCHEZ
C. AMELIA NAVA ARISTA	VOCAL Y REGIDOR DEL H. AYUNTAMIENTO DE CERRO DE SAN PEDRO
C.P.C. JESÚS SALVADOR GONZÁLEZ MARTÍNEZ	CONTRALOR INTERNO DE INTERAPAS
ING. ALFREDO ZUÑIGA HERVERT	SECRETARIO Y DIRECTOR GENERAL

2.- Declaratoria del Quórum Legal

Una vez que se paso lista de asistencia y se constató que existe el Quórum necesario de conformidad con el Artículo 97 de la Ley de Aguas para el Estado de San Luís Potosí, **el Lic. Ricardo Gallardo Juárez, Presidente de la Junta de Gobierno de INTERAPAS, declara validos los acuerdos que en ella se tomen, se continúa con el siguiente punto del orden del día.**

2. Declaratoria del Quórum Legal **ACUERDO 1/SO/148/2016**
Una vez que se pasó lista de asistencia se constató que existe el Quórum Legal por mayoría necesario; El Presidente de la Junta de Gobierno de INTERAPAS, de conformidad con el Artículo 97 de la Ley de Aguas para el Estado de San Luis Potosí, declara válidos los acuerdos que en ésta se tomen.

3.- Aprobación del Acta Centésima Cuadragésima Séptima Sesión Ordinaria de fecha 12 de Mayo del año 2016.

Una vez leídas y puestas a consideración de los miembros de la Junta de Gobierno el Acta de la **Centésima Cuadragésima Séptima Sesión Ordinaria de fecha 12 de Mayo del año 2016**, se somete a aprobación de los citados miembros la referida acta.

ACUERDO 2/SO/148/2016
Se acuerda y aprueba por mayoría de votos de los Integrantes presentes de la Junta de Gobierno **el Acta Centésima Cuadragésima Séptima Sesión Ordinaria de fecha 12 de Mayo del año 2016.**

4. Presentación y en su caso Aprobación de los Estados Financieros Mayo del año 2016.

ORGANISMO INTERMUNICIPAL METROPOLITANO DE AGUA POTABLE, ALCANTARILLADO, SANEAMIENTO Y SERVICIOS CONEXOS DE LOS MUNICIPIOS DE CERRO DE SAN PEDRO, SAN LUIS POTOSÍ Y SOLEDAD DE GRACIANO SÁNCHEZ

INTERAPAS

ESTADO DE SITUACIÓN FINANCIERA

AL 31 DE MAYO DE 2016

ACTIVO	2016 - 05	2015 - 05
ACTIVO CIRCULANTE		
Efectivo y Equivalentes	96,617,509.63	57,562,067.87
Derechos a Recibir Efectivo o Equivalentes	874,987,947.59	800,619,480.59
Derechos a Recibir Bienes o Servicios	2,397,701.45	2,205,200.31
Inventarios	50.80	137,958.26
Almacenes	830,375.25	921,191.43
Estimación por Pérdida o Deterioro de Activos Circulantes	-931,713.28	-931,713.28
Otros Activos Circulantes	4,183,298.57	3,199,964.22
TOTAL DE ACTIVO CIRCULANTE	**978,085,170.01**	**863,714,149.40**
ACTIVO NO CIRCULANTE		
Inversiones Financieras a Largo Plazo	43,174,956.39	45,420,875.04
Bienes Inmuebles, Infraestructura y Construcciones en Proces	1,637,233,070.14	1,514,478,818.38
Bienes Muebles	123,154,334.85	110,119,972.90
Activos Intangibles	2,593,743.16	3,626,387.33
Depreciación, Deterioro y Amortización Acumulada de Bienes e	-403,558,849.97	-345,217,090.80
Activos Diferidos	7,337,029.12	8,264,013.44
TOTAL DE ACTIVO NO CIRCULANTE	**1,409,934,283.69**	**1,336,692,976.29**
TOTAL DE ACTIVO	**2,388,019,453.70**	**2,200,407,125.69**

PASIVO	2016 - 05	2015 - 05
PASIVO CIRCULANTE		
Cuentas por Pagar a Corto Plazo	247,817,048.99	256,096,438.07
Documentos por Pagar a Corto Plazo	0.00	19,983,332.66
Pasivos Diferidos a Corto Plazo	1,169,957.58	2,176,881.19
Provisiones a Corto Plazo	1,586.00	1,586.00
TOTAL DE PASIVO CIRCULANTE	**248,988,592.57**	**278,258,237.92**
PASIVO NO CIRCULANTE		
Documentos por Pagar a Largo Plazo	177,262,172.21	177,262,172.21
TOTAL DE PASIVO NO CIRCULANTE	**177,262,172.21**	**177,262,172.21**
TOTAL DE PASIVO	**426,250,764.78**	**455,520,410.13**
HACIENDA PÚBLICA/PATRIMONIO		
HACIENDA PÚBLICA/PATRIMONIO CONTRIBUIDO		
Aportaciones	28,653,021.32	28,653,021.32
Donaciones de Capital	544,017,767.04	494,881,800.84
TOTAL DE HACIENDA PÚBLICA/PATRIMONIO CONTRIBUIDO	**572,670,788.36**	**523,534,822.16**
HACIENDA PÚBLICA /PATRIMONIO GENERADO		
AHORRO	89,715,536.13	64,020,299.06
Resultados de Ejercicios Anteriores	1,299,083,159.41	1,157,331,594.34
Rectificaciones de Resultados de Ejercicios Anteriores	299,205.02	0.00
TOTAL DE HACIENDA PÚBLICA /PATRIMONIO GENERADO	**1,389,097,900.56**	**1,221,351,893.40**
TOTAL DE HACIENDA PÚBLICA/PATRIMONIO	**1,961,768,688.92**	**1,744,886,715.56**
TOTAL DE PASIVO Y HACIENDA PÚBLICA/PATRIMONIO	**2,388,019,453.70**	**2,200,407,125.69**

CUENTAS DE ORDEN

ORDEN			
JUICIOS			
Demandas Judicial en Proceso de Resolución	3,122,122.14	Resolución de Demandas en Proceso Judicial	- 3,122,122 14
DERECHOS CONAGUA			
DERECHOS DE DESCARGA (ADHESION A DECRETO)	1,214,381,462.89	DERECHOS DE DESCARGA (ADHESION A DECRETO)	- 1,214,381,462 89
LEY DE INGRESOS			
Ley de Ingresos Estimada	1,049,684,718 00		
Ley de Ingresos por Ejecutar	-691,762,988 98		
Modificaciones a la Ley de Ingresos Estimada	21,481,473.00		
Ley de Ingresos Devengada	-87,032,444 26		
Ley de Ingresos Recaudada	-292,370,757.76		
SUMA LEY DE INGRESOS	0.00		
PRESUPUESTO DE EGRESOS			
Presupuesto de Egresos Aprobado	-1,049,684,718.00		
Presupuesto de Egresos por Ejercer	582,388,450.30		
Modificaciones al Presupuesto de Egresos Aprobado	-21,481,473.00		
Presupuesto de Egresos Comprometido	54,980,720.30		
Presupuesto de Egresos Devengado	106,637,204 00		
Presupuesto de Egresos Ejercido	-919,447.77		
Presupuesto de Egresos Pagado	328,079,264.17		
SUMA PRESUPUESTO DE EGRESOS	0 00		

	2016 - 05	2015 - 05
INGRESOS Y OTROS BENEFICIOS		
INGRESOS DE GESTIÓN	377,699,538.18	333,426,494.72
Derechos	357,722,112.46	333,415,088.88
Productos de Tipo Corriente	19,976,715.30	0.00
Aprovechamientos de Tipo Corriente	710.42	11,405.84
PARTICIPACIONES, APORTACIONES, TRANSFERENCIAS, ASIGNACIONES,	74,249.40	1,992,965.00
Participaciones y Aportaciones	74,249.40	1,992.965.00
OTROS INGRESOS Y BENEFICIOS	1,629,414.44	2,651,503.76
Ingresos Financieros	1,506,124.91	1,210,152.50
Otros Ingresos y Beneficios Varios	123,289.53	1,441,351.26
TOTAL INGRESOS Y OTROS BENEFICIOS	379,403,202.02	338,070,963.48
GASTOS Y OTRAS PÉRDIDAS		
GASTOS DE FUNCIONAMIENTO	245,877,036.52	231,464,839.10
Servicios Personales	74,909,081.28	75,581,462.34
Materiales y Suministros	7,111,804.11	7,496,891.83
Servicios Generales	163,856,151.13	148,386,484.93
TRANSFERENCIAS, ASIGNACIONES, SUBSIDIOS Y OTRAS AYUDAS	18,517,691.41	17,949,272.67
Ayudas Sociales	18,395,739.31	17,828,372.67
Donativo	121,952.10	120,900.00
OTROS GASTOS Y PÉRDIDAS EXTRAORDINARIAS	25,292,937.96	24,636,552.65
Estimaciones, Depreciaciones, Deterioros, Obsolescencia y Am	25,292,660.81	24,575,614.46
Otros Gastos	277.15	60,938.19
TOTAL GASTOS Y OTRAS PÉRDIDAS	289,687,665.89	274,050,664.42
RESULTADO DEL EJERCICIO (AHORRO/DESAHORRO)	**89,715,536.13**	**64,020,299.06**

interapas

ORGANISMO INTERMUNICIPAL METROPOLITANO DE AGUA POTABLE, ALCANTARILLADO, SANEAMIENTO Y SERVICIOS CONEXOS DE LOS MUNICIPIOS DE CERRO DE SAN PEDRO, SAN LUIS POTOSI Y SOLEDAD DE GRACIANO SANCHEZ (INTERAPAS)

Estado de Variación en la Hacienda Pública
del 1 de Enero al 31 de Mayo de 2016.

Concepto	Hacienda Publica / Patrimonio			Ajustes por Cambios de Valor	Total
	Contribuido	Generado de Ejercicios Anteriores	Generado del Ejercicio		
Rectificaciones de Resultado de Ejercicios Anteriores					
Patrimonio Neto Inicial Ajustado del Ejercicio 2014	512,158,485.06	1,006,909,412.62	163,290,865.22	0.00	1,682,358,762.90
Cambios en la Hacienda Pública / Patrimonio Neto del Ejercicio 2015					
Aportaciones					
Donaciones de Capital	46,362,786.96				46,362,786.96
Actualización de la Hacienda Pública/Patrimonio					
Variaciones de la Hacienda Pública / Patrimonio Neto del Ejercicio					
Resultados del Ejercicio (Ahorro/Desahorro)			152,133,859.06		152,133,859.06
Resultados de Ejercicios Anteriores		163,290,865.22	-163,290,865.22		0.00
Revalúos					
Reservas					
Aplicaciones contra resultados de ejercicios anteriores	-	21,231,150.13			-21,231,150.13
Hacienda Publica/Patrimonio Neto Final del Ejercicio 2015	558,521,272.02	1,148,969,127.71	152,133,859.06	0.00	1,859,624,258.79

interapas

ORGANISMO INTERMUNICIPAL METROPOLITANO DE AGUA POTABLE, ALCANTARILLADO, SANEAMIENTO Y SERVICIOS CONEXOS
DE LOS MUNICIPIOS DE CERRO DE SAN PEDRO, SAN LUIS POTOSI Y SOLEDAD DE GRACIANO SANCHEZ (INTERAPAS)

Estado de Variación en la Hacienda Pública
del 1 de Enero al 31 de Mayo de 2016.

Concepto	Hacienda Publica / Patrimonio			Ajustes por Cambios de Valor	Total
	Contribuido	Generado de Ejercicios Anteriores	Generado del Ejercicio		
Rectificaciones de Resultado de Ejercicios Anteriores		1,720,622.40			1,720,622.40
Cambios en la Hacienda Pública / Patrimonio Neto del Ejercicio 2016					
Aportaciones					
Donaciones de Capital	14,149,516.40				14,149,516.40
Actualización de la Hacienda Pública/Patrimonio					
Variaciones de la Hacienda Pública / Patrimonio Neto del Ejercicio					
Resultados del Ejercicio (Ahorro/Desahorro)			89,715,536.13		89,715,536.13
Resultados de Ejercicios Anteriores		152,133,859.06	-152,133,859.06		0.00
Revalúos					
Reservas					
Saldo Neto en la Hacienda Publica / Patrimonio Ejercicio 2016	572,670,788.42	1,299,382,364.37	89,715,536.13	0.00	1,961,768,688.92

	Concepto	Saldo Inicial	Cargos del Periodo	Abonos del Periodo	Saldo Final	Variación del Periodo
ACTIVO						
ACTIVO CIRCULANTE						
111.0.0.00.00.0000	Efectivo y Equivalentes	69,654,565.65	6,914,172,268.14	6,887,209,324.16	96,617,509.63	26 962,943.98
112.0.0.00.00.0000	Derechos a Recibir Efectivo o Equivalentes	878,853,596.52	968,774,050.89	972,639,699.82	874,987,947.59	-3,865,648.93
113.0.0.00.00.0000	Derechos a Recibir Bienes o Servicios	3,340,345.09	1,667,254.82	2,609,898.46	2,397,701.45	-942,643.64
114.0.0.00.00.0000	Inventarios	144,100.55	54,483.00	198,532.75	50.80	-144,049.75
115.0.0.00.00.0000	Almacenes	915,602.40	3,397,825.28	3,483,052.43	830,375.25	-85,227.15
116.0.0.00.00.0000	Estimación por Pérdida o Deterioro de Activos Circulantes	-931,713.28	0.00	0.00	-931,713.28	0.00
119.0.0.00.00.0000	Otros Activos Circulantes	3,358,441.47	824,857.10	0.00	4,183,298.57	824,857.10
ACTIVO NO CIRCULANTE						
121.0.0.00.00.0000	Inversiones Financieras a Largo Plazo	41,854,238.81	8,059,429,739.44	8,058,109,021.86	43,174,956.39	1,320,717.58
123.0.0.00.00.0000	Bienes Inmuebles, Infraestructura y Construcciones en Proces	1,585,245,570.03	63,593,797.66	11,606,297.55	1,637,233,070.14	51,987,500.11
124.0.0.00.00.0000	Bienes Muebles	119,170,400.04	3,983,934.81	0.00	123,154,334.85	3,983,934.81
125.0.0.00.00.0000	Activos Intangibles	3,022,630.57	0.00	428,887.41	2,593,743.16	-428,887.41
126.0.0.00.00.0000	Depreciación, Deterioro y Amortización Acumulada de Bienes e	-378,695,076.57	0.00	24,863,773.40	-403,558,849.97	-24,863,773.40
127.0.0.00.00.0000	Activos Diferidos	7,330,827.15	6,201.97	0.00	7,337,029.12	6,201.97
TOTAL		2,333,263,528.43	16,015,904,413.11	15,961,148,487.84	2,388,019,453.70	54,755,925.27

ORGANISMO INTERMUNICIPAL METROPOLITANO DE AGUA POTABLE, ALCANTARILLADO, SANEAMIENTO Y SERVICIOS CONEXOS DE LOS MUNICIPIOS DE CERRO DE SAN PEDRO, SAN LUIS POTOSÍ Y SOLEDAD DE GRACIANO SÁNCHEZ

ESTADO ANALÍTICO DEL PASIVO

DEL 01 DE ENERO DEL 2016 AL 31 DE MAYO DEL 2016

	Concepto	Saldo Inicial	Cargos del Periodo	Abonos del Periodo	Saldo Final	Flujo del Periodo
PASIVO						
PASIVO CIRCULANTE						
211.0.0.00.00.0000	Cuentas por Pagar a Corto Plazo	-294,991,055.29	543,537,089.92	496,363,083.62	-247,817,048.99	47,174,006.30
215.0.0.00.00.0000	Pasivos Diferidos a Corto Plazo	-1,384,456.04	5,267,530.87	5,053,032.41	-1,169,957.58	214,498.46
217.0.0.00.00.0000	Provisiones a Corto Plazo	-1,586.00	0.00	0.00	-1,586.00	0.00

ORGANISMO INTERMUNICIPAL METROPOLITANO DE AGUA POTABLE, ALCANTARILLADO, SANEAMIENTO Y SERVICIOS CONEXOS DE LOS MUNICIPIOS DE CERRO DE SAN PEDRO, SAN LUIS POTOSÍ Y SOLEDAD DE GRACIANO SÁNCHEZ

ESTADO ANALÍTICO DEL PASIVO

DEL 01 DE ENERO DEL 2016 AL 31 DE MAYO DEL 2016

	Concepto	Saldo Inicial	Cargos del Periodo	Abonos del Periodo	Saldo Final	Flujo del Periodo
PASIVO NO CIRCULANTE						
222.0.0.00.00.0000	Documentos por Pagar a Largo Plazo	-177,262,172.21	0.00	0.00	-177,262,172.21	0.00
TOTAL		-473,639,269.54	548,804,620.79	501,416,116.03	-426,250,764.78	47,388,504.76

interapas

Organismo Intermunicipal Metropolitano de Agua Potable, Alcantarillado, Saneamiento y Servicios Conexos de los Municipios de Cerro de San Pedro, San Luis Potosi y Soledad de Graciano Sanchez.

(INTERAPAS)

Estado Analitico de la Deuda y Otros Pasivos
Del 01 de Enero al 31 de Mayo de 2016

Denominación de las Deudas	Moneda de Contratación	Institución o País Acreedor	Saldo Inicial del Periodo	Saldo Final del Periodo
DEUDA PÚBLICA				
Deuda				
A.- Realito	Nacional	Banorte	0	0
B.- Programa de Mejora Integral (MIG)	Nacional	Banorte	0	0
C.- Morro	Nacional	Banorte	0	0
Otros Pasivos (Circulante) (D)			257,036,783.59	247,817,048.99
Total Deuda y Otros Pasivos			257,036,783.59	247,817,048.99

interapas

Organismo Intermunicipal Metropolitano de Agua Potable, Alcantarillado, Saneamiento y Servicios Conexos de los Municipios de Cerro de San Pedro, San Luis Potosi y Soledad de Graciano Sanchez.

(INTERAPAS)

Estado Analitico de la Deuda y Otros Pasivos
Del 01 de Enero al 31 de Mayo de 2016

Nota: (A)

El INTERAPAS tiene contratado con BANORTE, por un importe de $ 47,463,689.99 una linea de credito en cuenta corriente contingente e irrevocable para el pago de la contraprestacion del proyecto del REALITO, en caso de que INTERAPAS no pueda pagar. Hasta la fecha no se ha ejercido la linea de credito al cierre de este Periodo. De acuerdo al contrato el organismo por mantener la linea de credito se paga una comision del 2.5% (dos punto cinco por ciento) del importe de credito fijado en la Claúsula actualizado de acuerdo al INPC.

Nota. (B)

El INTERAPAS tiene un monto contratado con BANORTE, por un importe de 42,133,251.00 de una linea de credito en cuenta corriente contingente e irrevocable para el pago de la contraprestacion del acuerdo al programa de mejora integral (MIG) en caso de que el INTERAPAS no pueda Pagar. Hasta la fecha no se ha ejercido ningun monto sobre dicha linea de credito al cierre de este Periodo, de acuerdo al contrato el organismo por mantener la linea de credito paga una comision anual de 2.5 (dos punto cinco porciento) del importe fijado en la Clausula actualizado de acuerdo al INPC.

Nota: (C)

El INTERAPAS tiene un monto contratado con BANORTE, por un importe de $ 10,219,144.00 de una linea de credito en cuenta corriente contingente e irrevocable para el pago de la contraprestacion del acuerdo EL MORRO en caso de que el INTERAPAS no pueda Pagar. Hasta la fecha no se ha ejercido ningun monto sobre dicha linea de credito al cierre de este Periodo, de acuerdo al ciontrato el organismo por mantener esta linea de credito paga una comision anual de 2.5% (dos punto cinco por ciento) del importe de credito fijado actualizado al INPC.

ORGANISMO INTERMUNICIPAL METROPOLITANO DE AGUA POTABLE, ALCANTARILLADO, SANEAMIENTO Y SERVICIOS CONEXOS DE LOS MUNICIPIOS DE CERRO DE SAN PEDRO, SAN LUIS POTOSÍ Y SOLEDAD DE GRACIANO SÁNCHEZ

interapas

ESTADO ANALÍTICO DE INGRESOS PRESUPUESTALES

POR RUBRO DE INGRESOS

DEL 01 DE ENERO DE 2016 AL 31 DE MAYO DE 2016

RUBRO DE INGRESOS	INGRESOS ESTIMADOS	AMPLIACIONES Y REDUCCIONES	MODIFICADO	DEVENGADO	RECAUDADO	% DE AVANCE DE LA RECAUDACIÓN	INGRESOS EXCEDENTES
DERECHO POR PRESTACION DE SERVICIOS	887.197,718.00	0.00	887,197,718.00	357,722,112.46	270,468,229.29	30%	-616,729,488.71
ACCESORIOS	160,000.00	0.00	160,000.00	123,289.53	104.739 53	65%	-55,260.47
PRODUCTO DE TIPO CORRIENTE	0.00	56,091,700.00	56,091,700.00	19,976,715.30	19,976,715.30	100%	19,976,715.30
PRODUCTOS DE CAPITAL	3,000,000.00	0.00	3,000,000.00	1,506,124.91	1,746,113.82	58%	-1,253,886.18
APROVECHAMIENTOS DE TIPO CORRIENTE	0.00	0.00	0.00	710.42	710.42	100%	710.42
CONVENIOS	159,327,000.00	-34,610,227.00	124,716,773.00	74,249.40	74,249.40	0%	-159,252,750.60
TOTAL	**1,049,684,718.00**	**21,481,473.00**	**1,071,166,191.00**	**379,403,202.02**	**292,370,757.76**	**28%**	**-757,313,960.24**

ORGANISMO INTERMUNICIPAL METROPOLITANO DE AGUA POTABLE, ALCANTARILLADO, SANEAMIENTO Y SERVICIOS CONEXOS DE LOS MUNICIPIOS DE CERRO DE SAN PEDRO, SAN LUIS POTOSÍ Y SOLEDAD DE GRACIANO

interapas

ESTADO ANALÍTICO DE INGRESOS PRESUPUESTALES

POR FUENTE DE FINANCIAMIENTO

DEL 01 DE ENERO DE 2016 AL 31 DE MAYO DE 2016

FUENTE DE FINANCIAMIENTO	INGRESOS ESTIMADOS	AMPLIACIONES Y REDUCCIONES	MODIFICADO	DEVENGADO	RECAUDADO	% DE AVANCE DE LA RECAUDACIÓN	INGRESOS EXCEDENTES
RECURSOS PROPIOS	890,357,718.00	0.00	890,357,718.00	359,352,237.32	272,319,793.06	31%	-618,037,924.94
RECURSO FEDERAL	76,527,000.00	25,481,473.00	102,008,473.00	19,976,715.30	19,976,715.30	26%	-56,550,284.70
RECURSO ESTATAL	0.00	0.00	0.00	74,249.40	74,249.40	100%	74,249.40
RECURSO MUNICIPAL	82,800,000.00	-4,000,000.00	78,800,000.00	0.00	0.00	0%	-82,800,000.00
TOTAL	**1,049,684,718.00**	**21,481,473.00**	**1,071,166,191.00**	**379,403,202.02**	**292,370,757.76**	**28%**	**-757,313,960.24**

ORGANISMO INTERMUNICIPAL METROPOLITANO DE AGUA POTABLE, ALCANTARILLADO, SANEAMIENTO Y SERVICIOS CONEXOS DE LOS MUNICIPIOS DE CERRO DE SAN PEDRO, SAN LUIS POTOSÍ Y SOLEDAD DE GRACIANO SÁNCHEZ

interapas

ESTADO ANALÍTICO DEL EJERCICIO DEL PRESUPUESTO DE EGRESOS

CLASIFICACIÓN POR OBJETO DEL GASTO

DEL 01 DE ENERO DE 2016 AL 31 DE MAYO DE 2016

	CAPÍTULO DEL GASTO	PRESUPUESTO DE EGRESOS APROBADO	AMPLIACIONES/ REDUCCIONES	MODIFICADO	DEVENGADO	EJERCIDO	PAGADO	SUBEJERCICIO
1000	SERVICIOS PERSONALES	193,331,000.00	0.00	193,331,000.00	74,918,602.20	70,200,984.67	70,200,984.67	118,412,397.80
2000	MATERIALES Y SUMINISTROS	30,132,532.00	4,031,444.10	34,163,976.10	6,683,908.26	3,206,507.21	3,206,507.21	27,480,067.84
3000	SERVICIOS GENERALES	455,316,179.00	25,803,942.66	481,120,121.66	163,859,728.28	100,128,177.89	100,128,177.89	317,260,393.38
4000	TRANSFERENCIAS, ASIGNACIONES, SUBSIDIOS Y OTRAS AYUDAS	75,973,412.00	-20,970,729.90	55,002,682.10	18,517,691.41	73,171.30	73,171.30	36,484,990.69
5000	BIENES MUEBLES, INMUEBLES E INTANGIBLES	8,317,180.00	18,343,828.18	26,661,008.18	3,983,934.81	3,762,423.82	3,762,423.82	22,677,073.37
6000	INVERSIÓN PÚBLICA	165,760,000.00	-25,559,904.02	140,200,095.98	37,677,929.44	29,492,502.27	29,492,502.25	102,522,166.54
SUB-TOTAL		928,830,303.00	1,648,581.02	930,478,884.02	305,641,794.40	206,863,767.16	206,863,767.14	624,837,089.62
9000	DEUDA PUBLICA	120,854,415.00	19,832,891.98	140,687,306.98	128,155,226.00	120,296,049.24	121,215,497.03	12,532,080.98
TOTAL		1,049,684,718.00	21,481,473.00	1,071,166,191.00	433,797,020.40	327,159,816.40	328,079,264.17	637,369,170.60

ORGANISMO INTERMUNICIPAL METROPOLITANO DE AGUA POTABLE, ALCANTARILLADO, SANEAMIENTO Y SERVICIOS CONEXOS DE LOS MUNICIPIOS DE CERRO DE SAN PEDRO, SAN LUIS POTOSÍ Y SOLEDAD DE GRACIANO SÁNCHEZ

interapas

ESTADO ANALÍTICO DEL EJERCICIO DEL PRESUPUESTO DE EGRESOS

CLASIFICACIÓN ADMINISTRATIVA

DEL 01 DE ENERO DE 2016 AL 31 DE MAYO DE 2016

CLASIFICACIÓN ADMINISTRATIVA	PRESUPUESTO DE EGRESOS APROBADO	AMPLIACIONES/ REDUCCIONES	MODIFICADO	DEVENGADO	EJERCIDO	PAGADO	SUBEJERCICIO
INTERAPAS	928,830,303.00	1,648,581.02	930,478,884.02	305,641,794.40	206,863,767.16	206,863,767.14	624,837,089.62
SUB-TOTAL	928,830,303.00	1,648,581.02	930,478,884.02	305,641,794.40	206,863,767.16	206,863,767.14	624,837,089.62
INTERAPAS	120,854,415.00	19,832,891.98	140,687,306.98	128,155,226.00	120,296,049.24	121,215,497.03	12,532,080.98
TOTAL	1,049,684,718.00	21,481,473.00	1,071,166,191.00	433,797,020.40	327,159,816.40	328,079,264.17	637,369,170.60

interapas

ORGANISMO INTERMUNICIPAL METROPOLITANO DE AGUA POTABLE, ALCANTARILLADO, SANEAMIENTO Y SERVICIOS CONEXOS DE LOS MUNICIPIOS DE CERRO DE SAN PEDRO, SAN LUIS POTOSÍ Y SOLEDAD DE GRACIANO SÁNCHEZ

ESTADO ANALÍTICO DEL EJERCICIO DEL PRESUPUESTO DE EGRESOS

POR CATEGORÍA PROGRAMÁTICA

DEL 01 DE ENERO DE 2016 AL 31 DE MAYO DE 2016

CLASIFICADOR PROGRAMÁTICO		PRESUPUESTO DE EGRESOS APROBADO	AMPLIACIONES/ REDUCCIONES	MODIFICADO	DEVENGADO	EJERCIDO	PAGADO	SUBEJERCICIO
E	*Prestación de Servicios Públicos*	893,925,148.02	2,230,269.28	896,155,417.30	295,182,128.55	197,397,970.70	197,397,970.68	600,973,288.75
J	*Pensiones y Jubilaciones*	31,928,223.78	-2,483,630.11	29,444,593.67	8,026,790.70	7,078,481.23	7,078,481.23	21,417,802.97
L	*Obligaciones de cumplimiento de resolucion jurisdicional*	0.00	1,687,768.66	1,687,768.66	1,096,858.74	1,096,858.74	1,096,858.74	590,909.92
O	*Apoyo a la funcion publica y mejoramiento de la gestion*	2,976,931.20	214,173.19	3,191,104.39	1,336,016.41	1,290,456.49	1,290,456.49	1,855,087.98
SUB-TOTAL		928,830,303.00	1,648,581.02	930,478,884.02	305,641,794.40	206,863,767.16	206,863,767.14	624,837,089.62
H	*Adeudos de ejercicios fiscales anteriores*	120,854,415.00	19,832,891.98	140,687,306.98	128,155,226.00	120,296,049.24	121,215,497.03	12,532,080.98
TOTAL		1,049,684,718.00	21,481,473.00	1,071,166,191.00	433,797,020.40	327,159,816.40	328,079,264.17	637,369,170.60

TRANSFERENCIAS PRESUPUESTALES MAYO 2016

CAPITULO DE GASTO	PTO AUTORIZADO	AUMENTO	DISMINUCION	PTO MODIFICADO
SERVICIOS PERSONALES	193,323,660.03	7,339.97		193,331,000.00
MATERIALES Y SUMINISTROS	34,160,419.65	3,556.45		34,163,976.10
SERVICIOS GENERALES	483,476,536.38		2,356,414.72	481,120,121.66
TRANSFERENCIAS Y FIDEICOMISOS, MANDATOS	55,002,681.30	0.80		55,002,682.10
BIENES INMUEBLES INFRAESTRUCTURA Y CONST EN PROCESO	25,767,045.25	893,962.93		26,661,008.18
INVERSION PUBLICA	141,144,058.91		943,962.93	140,200,095.98
ADEFAS	138,291,789.48	2,395,517.50		140,687,306.98
TOTAL PRESUPUESTO	**1,071,166,191.00**	**3,300,377.65**	**3,300,377.65**	**1,071,166,191.00**

ACUERDO 3/SO/148/2016
Se acuerda y aprueba por mayoría de votos de los Integrantes presentes de la Junta de Gobierno los Estados Financieros Mayo del año 2016.

5. Asuntos Generales.

En uso de la voz el Lic. Ricardo Gallardo Juárez informa que aproximadamente 25,563 usuarios están integrados al padrón de la cultura de pago y 16 millones de pesos que se han recaudado con el programa borrón y cuenta nueva.

El programa borrón y cuenta nueva ha sido un éxito con la ciudadanía y esto ha disminuido las manifestaciones en el Organismo, por lo que me permito felicitar públicamente al Ing. Alfredo Zúñiga Herverth, Director General de este Organismo, por implementación del programa de borrón y cuenta nueva.

En uso de la voz el Ing. Alfredo Zúñiga Herverth comenta, que agradece las felicitaciones realizadas por el Lic. Ricardo Gallardo Juárez, y a la vez informa que se han tenido visitas y reuniones de trabajo, así como de adquisiciones en las cuales se ha logrado la adquisición de una perforadora, así mismo se hace del conocimiento que en virtud de que los ingresos del Organismo han ido en aumento, se logro subir la demanda y/o compra del agua que llega del Realito hasta por 620 litros por segundo.

En uso de la voz el Lic. Ricardo Gallardo Juárez comenta que Interapas también adquirió una grúa para poder sacar bombas y se compro una flotilla de camionetas de agencia, y que todo se va mejorando en el Organismo.

Así mismo, comenta que se debe revisar el ducto denominado acuaferico que se encuentra en Aguascalientes, ya que dicho sistema es beneficioso para la población de aquel estado y por consiguiente podría ser igual de beneficioso para los potosinos, lográndose sectorizar la distribución del agua potable.

En uso de la voz el C. Mario Alberto Ibarra Guerrero muestra video de perforadora adquirida, la cual puede perforar hasta es de dos mil metros de profundidad.

En uso de la voz el C.P. Jesús Salvador González Martínez comenta que es importante arreglar los Vactor con los que cuenta el Organismo y si es necesario comprar otros dos Vactor porque son necesarios para el Organismo.

No habiendo más asuntos que tratar se dio por concluida el Acta de la Centésima Cuadragésima Séptima Sesión Ordinaria siendo las 18:45 horas del día 13 de Junio de Dos Mil Dieciséis, y se facultó por unanimidad de votos de los presentes, al **C. Ing. Alfredo Zúñiga Herverth., Director General de INTERAPAS,** para llevar a cabo el registro legal correspondiente a través de la elaboración del Acta; ordenándosele se agregue al expediente de la misma, un ejemplar de la Lista de Asistencia.

DAMOS FE:

Lic. Ricardo Gallardo Juárez.
Presidente

Ing. Alfredo Zúñiga Herverth.
Secretario

ÚLTIMA HOJA DE LA CENTÉSIMA CUADRAGÉSIMA OCTAVA SESIÓN ORDINARIA DE LA JUNTA DE GOBIERNO DEL ORGANISMO INTERMUNICIPAL METROPOLITANO DE AGUA POTABLE, ALCANTARILLADO, SANEAMIENTO Y SERVICIOS CONEXOS DE LOS MUNICIPIOS DE CERRO DE SAN PEDRO, SAN LUIS POTOSÍ Y SOLEDAD DE GRACIANO SÁNCHEZ.

CENTESÍMA CUADRAGÉSIMA NOVENA SESIÓN ORDINARIA DE LA JUNTA DE GOBIERNO DEL ORGANISMO INTERMUNICIPAL METROPOLITANO DE AGUA POTABLE, ALCANTARILLADO, SANEAMIENTO Y SERVICIOS CONEXOS DE LOS MUNICIPIOS DE CERRO DE SAN PEDRO, SAN LUIS POTOSÍ Y SOLEDAD DE GRACIANO SÁNCHEZ.

En la ciudad de San Luís Potosí, S. L. P, siendo las 18:00 horas del día Viernes 15 de Julio del año Dos Mil Dieciséis, se da inicio el Acta Centésima Cuadragésima Noveria Sesión Ordinaria de la Junta de Gobierno del Organismo Intermunicipal Metropolitano de Agua Potable, Alcantarillado, Saneamiento y Servicios Conexos de los Municipios de Cerro de San Pedro, San Luís Potosí y Soledad de Graciano Sánchez, cita en la sala de juntas del INTERAPAS, ubicada en Avenida de Los Pintores numero 3, en la Colonia Los Filtros; con el siguiente Orden del Día:

1. Lista de Asistencia.
2. Declaración de Quórum Legal.
3. Aprobación del Acta Cuadragésima Octava Sesión Ordinaria de fecha 13 Junio del año 2016.
4. Presentación, Dictamen y en su caso Aprobación de los Estados Financieros Junio 2016.
5. Asuntos Generales.

1.- Lista de Asistencia.

NOMBRE	REPRESENTANTE
LIC. RICARDO GALLARDO JUÁREZ	PRESIDENTE MUNICIPAL DEL H. AYUNTAMIENTO DE SAN LUIS POTOSÍ Y PRESIDENTE DE LA JUNTA DE GOBIERNO DE INTERAPAS
ING. GILBERTO HERNÁNDEZ VILLAFUERTE	VOCAL Y PRESIDENTE MUNICIPAL DEL H. AYUNTAMIENTO DE SOLEDAD DE GRACIANO SANCHEZ
C. ÁNGEL DE JESÚS NAVA LOREDO	VOCAL Y PRESIDENTE MUNICIPAL DEL H. AYUNTAMIENTO DE CERRO DE SAN PEDRO
LIC. JESUS ALFONSO MEDINA SALAZAR	VOCAL Y DIRECTOR DE LA COMISIÓN ESTATAL DE AGUA
ING. GERARDO ZERMEÑO PÉREZ	VOCAL Y PRESIDENTE DEL CONSEJO CONSULTIVO, REPRESENTANTE ANTE LA JUNTA DE GOBIERNO POR USUARIOS COMERCIALES
ING. PEDRO MARTINEZ ABAROA	VOCAL Y REPRESENTANTE ANTE LA JUNTA DE GOBIERNO POR USUARIOS INDUSTRIAL
C.P. CARLOS CALDERÓN OTERO	VOCAL Y REPRESENTANTE ANTE LA JUNTA DE GOBIERNO POR USUARIOS DOMESTICOS
ING. CÉSAR AUGUSTO CONTRERAS MALIBRÁN	VOCAL Y REGIDOR DEL H. AYUNTAMIENTO DE SAN LUIS POTOSI
C. JUANA IDALIA GALLEGOS BARRÓN.	VOCAL Y REGIDORA DEL H. AYUNTAMIENTO DE SOLEDAD DE GRACIANO SANCHEZ
C. AMELIA NAVA ARISTA	VOCAL Y REGIDOR DEL H. AYUNTAMIENTO DE CERRO DE SAN PEDRO
C.P.C. JESÚS SALVADOR GONZÁLEZ MARTÍNEZ	CONTRALOR INTERNO DE INTERAPAS
ING. ALFREDO ZUÑIGA HERVERTH	SECRETARIO Y DIRECTOR GENERAL

2.- Declaratoria del Quórum Legal

Una vez que se paso lista de asistencia y se constató que existe el Quórum necesario de conformidad con el Artículo 97 de la Ley de Aguas para el Estado de San Luís Potosí, **el Lic. Ricardo Gallardo Juárez, Presidente de la Junta de Gobierno de INTERAPAS, declara validos los acuerdos que en ella se tomen, se continúa con el siguiente punto del orden del día.**

2. Declaratoria del Quórum Legal **ACUERDO 1/SO/149/2016**
Una vez que se pasó lista de asistencia se constató que existe el Quórum Legal por mayoría necesario; El Presidente de la Junta de Gobierno de INTERAPAS, de conformidad con el Artículo 97 de la Ley de Aguas para el Estado de San Luis Potosí, declara válidos los acuerdos que en ésta se tomen.

3.- Aprobación del Acta Centésima Cuadragésima Octava Sesión Ordinaria de fecha 13 de Junio del año 2016.

Una vez leídas y puestas a consideración de los miembros de la Junta de Gobierno el Acta de la **Centésima Cuadragésima Octava Sesión Ordinaria de fecha 13 de Junio del año 2016**, se somete a aprobación de los citados miembros la referida acta.

ACUERDO 2/SO/149/2016
Se acuerda y aprueba por mayoría de votos de los Integrantes presentes de la Junta de Gobierno **el Acta Centésima Cuadragésima Octava Sesión Ordinaria de fecha 13 de Junio del año 2016.**

4. Presentación y en su caso Aprobación de los Estados Financieros Mayo del año 2016.

ORGANISMO INTERMUNICIPAL METROPOLITANO DE AGUA POTABLE, ALCANTARILLADO, SANEAMIENTO Y SERVICIOS CONEXOS DE LOS MUNICIPIOS DE CERRO DE SAN PEDRO, SAN LUIS POTOSÍ Y SOLEDAD DE GRACIANO SÁNCHEZ
INTERAPAS
ESTADO DE SITUACIÓN FINANCIERA
AL 30 DE JUNIO DE 2016

ACTIVO	2016 - 06	2015 - 06
ACTIVO CIRCULANTE		
Efectivo y Equivalentes	119,605,014.34	56,868,100.21
Derechos a Recibir Efectivo o Equivalentes	873,254,178.92	814,885,654.15
Derechos a Recibir Bienes o Servicios	2,397,701.45	2,298,660.51
Inventarios	50.80	69,049.72
Almacenes	576,298.03	837,583.38
Estimación por Pérdida o Deterioro de Activos Circulantes	-931,713.28	-931,713.28
Otros Activos Circulantes	4,212,598.57	3,214,964.22
TOTAL DE ACTIVO CIRCULANTE	**999,114,128.83**	**877,242,298.91**

ORGANISMO INTERMUNICIPAL METROPOLITANO DE AGUA POTABLE, ALCANTARILLADO, SANEAMIENTO Y SERVICIOS CONEXOS DE LOS MUNICIPIOS DE CERRO DE SAN PEDRO, SAN LUIS POTOSÍ Y SOLEDAD DE GRACIANO SÁNCHEZ
INTERAPAS
ESTADO DE SITUACIÓN FINANCIERA
AL 30 DE JUNIO DEL 2016

ACTIVO NO CIRCULANTE		
Inversiones Financieras a Largo Plazo	42,968,553.86	40,203,848.00
Bienes Inmuebles, Infraestructura y Construcciones en Proces	1,645,269,910.88	1,516,907,759.26
Bienes Muebles	129,206,028.52	110,238,310.60
Activos Intangibles	2,509,070.48	3,545,340.65
Depreciación, Deterioro y Amortización Acumulada de Bienes e	-408,660,057.83	-349,885,065.12
Activos Diferidos	7,338,212.06	8,038,524.72
TOTAL DE ACTIVO NO CIRCULANTE	**1,418,631,717.97**	**1,329,048,718.11**
TOTAL DE ACTIVO	**2,417,745,846.80**	**2,206,291,017.02**

ORGANISMO INTERMUNICIPAL METROPOLITANO DE AGUA POTABLE, ALCANTARILLADO, SANEAMIENTO Y SERVICIOS CONEXOS DE LOS MUNICIPIOS DE CERRO DE SAN PEDRO, SAN LUIS POTOSÍ Y SOLEDAD DE GRACIANO SÁNCHEZ
INTERAPAS
ESTADO DE SITUACIÓN FINANCIERA
AL 30 DE JUNIO DEL 2016

PASIVO	2016 - 06	2015 - 06
PASIVO CIRCULANTE		
Cuentas por Pagar a Corto Plazo	252,483,776.79	248,230,415.95
Documentos por Pagar a Corto Plazo	0.00	17,128,570.66
Pasivos Diferidos a Corto Plazo	1,054,950.03	1,981,130.99
Provisiones a Corto Plazo	1,586.00	1,586.00
TOTAL DE PASIVO CIRCULANTE	**253,540,312.82**	**267,341,703.60**
PASIVO NO CIRCULANTE		
Documentos por Pagar a Largo Plazo	177,262,172.21	177,262,172.21
TOTAL DE PASIVO NO CIRCULANTE	**177,262,172.21**	**177,262,172.21**
TOTAL DE PASIVO	**430,802,485.03**	**444,603,875.81**

ORGANISMO INTERMUNICIPAL METROPOLITANO DE AGUA POTABLE, ALCANTARILLADO, SANEAMIENTO Y SERVICIOS CONEXOS DE LOS MUNICIPIOS DE CERRO DE SAN PEDRO, SAN LUIS POTOSÍ Y SOLEDAD DE GRACIANO SÁNCHEZ
INTERAPAS
ESTADO DE SITUACIÓN FINANCIERA
AL 30 DE JUNIO DEL 2016

HACIENDA PÚBLICA/PATRIMONIO		
HACIENDA PÚBLICA/PATRIMONIO CONTRIBUIDO		
Aportaciones	28,653,021.32	28,653,021.32
Donaciones de Capital	550,794,593.64	496,472,303.94
TOTAL DE HACIENDA PÚBLICA/PATRIMONIO CONTRIBUIDO	**579,447,614.96**	**525,125,325.26**
HACIENDA PÚBLICA /PATRIMONIO GENERADO		
AHORRO	108,195,803.93	83,916,891.37
Resultados de Ejercicios Anteriores	1,299,000,737.86	1,152,644,924.58
Rectificaciones de Resultados de	299,205.02	0.00
TOTAL DE HACIENDA PÚBLICA	**1,407,495,746.81**	**1,236,561,815.96**
TOTAL DE HACIENDA	**1,986,943,361.77**	**1,761,687,141.21**
TOTAL DE PASIVO Y HACIENDA	**2,417,745,846.80**	**2,206,291,017.02**

ORGANISMO INTERMUNICIPAL METROPOLITANO DE AGUA POTABLE, ALCANTARILLADO, SANEAMIENTO Y SERVICIOS CONEXOS DE LOS MUNICIPIOS DE CERRO DE SAN PEDRO, SAN LUIS POTOSÍ Y SOLEDAD DE GRACIANO SÁNCHEZ

INTERAPAS

ESTADO DE SITUACIÓN FINANCIERA

AL 30 DE JUNIO DEL 2016

CUENTAS DE ORDEN

ORDEN JUICIOS			
Demandas Judicial en Proceso de Resolución	3,592,731.00	Resolución de Demandas en Proceso Judicial	- 3,592,731.00
DERECHOS CONAGUA			
DERECHOS DE DESCARGA (ADHESION A DECRETO)	1,214,381,462.89	DERECHOS DE DESCARGA (ADHESION A DECRETO)	- 1,214,381,462.89
LEY DE INGRESOS			
Ley de Ingresos Estimada	1,049,684,718.00		
Ley de Ingresos por Ejecutar	-615,240,255.23		
Modificaciones a la Ley de Ingresos Estimada	21,481,473.00		
Ley de Ingresos Devengada	-96,613,586.81		
Ley de Ingresos Recaudada	-359,312,349.96		
SUMA LEY DE INGRESOS	0.00		
PRESUPUESTO DE EGRESOS			
Presupuesto de Egresos Aprobado	-1,049,684,718.00		
Presupuesto de Egresos por Ejercer	532,648,792.85		
Modificaciones al Presupuesto de Egresos Aprobado	-21,481,473.00		
Presupuesto de Egresos Comprometido	41,792,935.75		
Presupuesto de Egresos Devengado	117,493,499.13		
Presupuesto de Egresos Ejercido	30,144.15		
Presupuesto de Egresos Pagado	379,200,819.12		
SUMA PRESUPUESTO DE EGRESOS	0.00		

"Bajo Protesta de decir verdad declaramos que los Estados Financieros y sus notas, son razonablemente correctos y son responsabilidad del emisor"

C.P. María Isabel Cantú Sánchez
Elaboro: Subdirector de Contabilidad

Ing. Alfredo Zuñiga Herverth
Autorizo: Director General

C. Mario Alberto Ibarra Guerrero
Revisa: Enc.Despacho Direcciones Administración y Finanzas

ORGANISMO INTERMUNICIPAL METROPOLITANO DE AGUA POTABLE, ALCANTARILLADO, SANEAMIENTO Y SERVICIOS CONEXOS DE LOS MUNICIPIOS DE CERRO DE SAN PEDRO, SAN LUIS POTOSÍ Y SOLEDAD DE GRACIANO SÁNCHEZ

INTERAPAS

ESTADO DE ACTIVIDADES

DEL 01 DE ENERO DE 2016 AL 30 DE JUNIO DE 2016 (ACUMULADO)

	2016 - 06	2015 - 06
INGRESOS Y OTROS BENEFICIOS		
INGRESOS DE GESTIÓN	453,702,937.70	408,217,380.14
Derechos	425,774,223.38	408,204,464.02
Productos de Tipo Corriente	27,926,989.72	0.00
Aprovechamientos de Tipo Corriente	1,724.60	12,916.12
PARTICIPACIONES, APORTACIONES, TRANSFERENCIAS, ASIGNACIONES,	74,249.40	3,144,597.00
Participaciones y Aportaciones	74,249.40	3,144,597.00
OTROS INGRESOS Y BENEFICIOS	2,148,748.67	2,925,381.18
Ingresos Financieros	2,025,458.06	1,483,603.22
Otros Ingresos y Beneficios Varios	123,290.61	1,441,777.96
TOTAL INGRESOS Y OTROS BENEFICIOS	455,925,935.77	414,287,358.32

ORGANISMO INTERMUNICIPAL METROPOLITANO DE AGUA POTABLE, ALCANTARILLADO, SANEAMIENTO Y SERVICIOS CONEXOS DE LOS MUNICIPIOS DE CERRO DE SAN PEDRO, SAN LUIS POTOSÍ Y SOLEDAD DE GRACIANO SÁNCHEZ INTERAPAS

ESTADO DE ACTIVIDADES
DEL 01 DE ENERO DE 2016 AL 30 DE JUNIO DE 2016 (ACUMULADO)

GASTOS Y OTRAS PÉRDIDAS		
GASTOS DE FUNCIONAMIENTO	294,757,817.81	278,474,056.70
Servicios Personales	90,928,197.19	90,396,795.76
Materiales y Suministros	9,368,825.23	9,181,156.05
Servicios Generales	194,460,795.39	178,896,104.89
TRANSFERENCIAS, ASIGNACIONES, SUBSIDIOS Y OTRAS AYUDAS	22,472,608.30	22,298,358.12
Ayudas Sociales	22,350,655.60	22,153,068.12
Donativo	121,952.70	145,290.00
OTROS GASTOS Y PÉRDIDAS EXTRAORDINARIAS	30,499,705.73	29,598,052.13
Estimaciones, Depreciaciones, Deterioros, Obsolescencia y Am	30,478,541.35	29,536,794.50
Otros Gastos	21,164.38	61,257.63
TOTAL GASTOS Y OTRAS PÉRDIDAS	347,730,131.84	330,370,466.95
RESULTADO DEL EJERCICIO (AHORRO/DESAHORRO)	**108,195,803.93**	**83,916,891.37**

C.P. María Isabel Cantú Sánchez
Elaboró: Subdirector de Contabilidad

C. Mario Alberto Ibarra Guerrero
Revisó: Encargado Dirección de Administración y Finanzas

Ing. Alfredo Zuñiga Herverth
Autorizó: Director General.

"Bajo Protesta de decir verdad declaramos que los Estados Financieros y sus notas, son razonablemente correctos y son responsabilidad del emisor"

ORGANISMO INTERMUNICIPAL METROPOLITANO DE AGUA POTABLE, ALCANTARILLADO, SANEAMIENTO Y SERVICIOS CONEXOS DE LOS MUNICIPIOS DE CERRO DE SAN PEDRO, SAN LUIS POTOSI Y SOLEDAD DE GRACIANO SANCHEZ (INTERAPAS)

Estado de Variación en la Hacienda Pública
del 1 de enero al 30 de Junio de 2016.

Concepto	Hacienda Publica / Patrimonio			Ajustes por Cambios de Valor	Total
	Contribuido	Generado de Ejercicios Anteriores	Generado del Ejercicio		
Rectificaciones de Resultado de Ejercicios Anteriores					
Patrimonio Neto Inicial Ajustado del Ejercicio 2014	512,158,485.06	1,006,909,412.62	163,290,865.22	0.00	1,682,358,762.90
Cambios en la Hacienda Pública / Patrimonio Neto del Ejercicio 2015					
Aportaciones					
Donaciones de Capital	46,362,786.96				46,362,786.96
Actualización de la Hacienda Pública/Patrimonio					
Variaciones de la Hacienda Pública / Patrimonio Neto del Ejercicio					
Resultados del Ejercicio (Ahorro/Desahorro)			152,133,859.06		152,133,859.06
Resultados de Ejercicios Anteriores		163,290,865.22	-163,290,865.22		0.00
Revalúos					
Reservas					
Aplicaciones contra resultados de ejercicios anteriores	-	21,231,150.13			-21,231,150.13
Hacienda Publica/Patrimonio Neto Final del Ejercicio 2015	558,521,272.02	1,148,969,127.71	152,133,859.06	0.00	1,859,624,258.79

interapas

ORGANISMO INTERMUNICIPAL METROPOLITANO DE AGUA POTABLE, ALCANTARILLADO, SANEAMIENTO Y SERVICIOS CONEXOS
DE LOS MUNICIPIOS DE CERRO DE SAN PEDRO, SAN LUIS POTOSI Y SOLEDAD DE GRACIANO SANCHEZ (INTERAPAS)

Estado de Variación en la Hacienda Pública
del 1 de enero al 30 de Junio de 2016.

Concepto	Hacienda Publica / Patrimonio			Ajustes por Cambios de Valor	Total
	Contribuido	Generado de Ejercicios Anteriores	Generado del Ejercicio		
Rectificaciones de Resultado de Ejercicios Anteriores		1,803,043.89			1,803,043.89
Cambios en la Hacienda Pública / Patrimonio Neto del Ejercicio 2015					
Aportaciones					
Donaciones de Capital	20,926,342.94				20,926,342.94
Actualización de la Hacienda Pública/Patrimonio					
Variaciones de la Hacienda Pública / Patrimonio Neto del Ejercicio					
Resultados del Ejercicio (Ahorro/Desahorro)			108,195,803.93		108,195,803.93
Resultados de Ejercicios Anteriores		152,133,859.06	-152,133,859.06		0.00
Revalúos					
Reservas					
Saldo Neto en la Hacienda Publica / Patrimonio Ejercicio 2016	**579,447,614.96**	**1,299,299,942.88**	**108,195,803.93**	**0.00**	**1,986,943,361.77**

C. P. María Isabel Cantú Sánchez
Elaboro: Subdirector de Contabilidad

C. Mario Alberto Ibarra Guerrero
Reviso: Encargado del Despacho de las Direcciones de Administración y

Ing. Alfredo Zuñiga Herverth
Autorizo: Director General

"Bajo Protesta de decir verdad declaramos que los Estados Financieros y sus notas, son razonablemente correctos y son responsabilidad del emisor"

interapas

ORGANISMO INTERMUNICIPAL METROPOLITANO DE AGUA POTABLE, ALCANTARILLADO, SANEAMIENTO Y SERVICIOS CONEXOS DE LOS MUNICIPIOS DE CERRO DE SAN PEDRO, SAN LUIS POTOSÍ Y SOLEDAD DE GRACIANO SÁNCHEZ

ESTADO ANALÍTICO DEL ACTIVO

DEL 01 DE ENERO DEL 2016 AL 30 DE JUNIO DEL 2016

	Concepto	Saldo Inicial	Cargos del Periodo	Abonos del Periodo	Saldo Final	Variación del Periodo
ACTIVO						
ACTIVO CIRCULANTE						
111.0.0 00.00.0000	Efectivo y Equivalentes	69,654,565.65	8,406,990,600.31	8,357,040,151.62	119,605,014.34	49,950,448.69
112.0.0 00.00.0000	Derechos a Recibir Efectivo o Equivalentes	878,853,596.52	1,214,818,779.64	1,220,418,197.24	873,254,178.92	-5,599,417.60
113.0.0.00.00 0000	Derechos a Recibir Bienes o Servicios	3,340,345.09	1,667,254.82	2,609,898.46	2,397,701.45	-942,643.64
114.0.0 00.00.0000	Inventarios	144,100.55	54,483.00	198,532.75	50.80	-144,049.75
115.0.0 00.00.0000	Almacenes	915,602.40	4,384,637.58	4,723,941.95	576,298 03	-339,304.37
116.0.0.00 00.0000	Estimación por Pérdida o Deterioro de Activos Circulantes	-931,713.28	0.00	0.00	-931,713.28	0.00
119 0.0 00.00.0000	Otros Activos Circulantes	3,358,441.47	854,157.10	0.00	4,212,598.57	854,157.10

interapas

ORGANISMO INTERMUNICIPAL METROPOLITANO DE AGUA POTABLE, ALCANTARILLADO, SANEAMIENTO Y SERVICIOS CONEXOS DE LOS MUNICIPIOS DE CERRO DE SAN PEDRO, SAN LUIS POTOSÍ Y SOLEDAD DE GRACIANO SÁNCHEZ

ESTADO ANALÍTICO DEL ACTIVO

DEL 01 DE ENERO DEL 2016 AL 30 DE JUNIO DEL 2016

	Concepto	Saldo Inicial	Cargos del Periodo	Abonos del Periodo	Saldo Final	Variación del Periodo
ACTIVO NO CIRCULANTE						
121.0 0 00 00 0000	Inversiones Financieras a Largo Plazo	41,854,238.81	9,875,012,114.63	9,873,897,799.58	42,968,553.86	1,114,315.05
123 0 0 00 00.0000	Bienes Inmuebles, Infraestructura y Construcciones en Proces	1,585,245,570.03	71,630,638 40	11,606,297.55	1,645,269,910 88	60,024,340.85
124.0.0.00.00.0000	Bienes Muebles	119,170,400.04	10,035,628.48	0.00	129,206,028.52	10,035,628.48
125 0 0.00.00 0000	Activos Intangibles	3,022,630.57	0.00	513,560.09	2,509,070.48	-513,560 09
126.0.0 00.00 0000	Depreciación, Deterioro y Amortización Acumulada de Bienes e	-378,695,076.57	0.00	29,964,981.26	-408,660,057 83	-29,964,981.26
127.0 0 00.00 0000	Activos Diferidos	7,330,827.15	7,384.91	0.00	7,338,212.06	7,384 91
TOTAL		2,333,263,528.43	19,585,455,678.87	19,500,973,360.50	2,417,745,846.80	84,482,318 37

C.P. Maria Isabel Cantú Sánchez
Elaboro: Subdirector de Contabilidad

C. Mario Alberto Ibarra Guerrero
Reviso: Enc.Despacho Direcciones Administración y Finanzas

Ing. Alfredo Zuñiga Herverth
Autorizo: Director General.

"Bajo Protesta de decir verdad declaramos que los Estados Financieros y sus notas, son razonablemente correctos y son responsabilidad del emisor"

interapas

ORGANISMO INTERMUNICIPAL METROPOLITANO DE AGUA POTABLE, ALCANTARILLADO, SANEAMIENTO Y SERVICIOS CONEXOS DE LOS MUNICIPIOS DE CERRO DE SAN PEDRO, SAN LUIS POTOSÍ Y SOLEDAD DE GRACIANO SÁNCHEZ

ESTADO ANALÍTICO DEL PASIVO

DEL 01 DE ENERO DEL 2016 AL 30 DE JUNIO DEL 2016

	Concepto	Saldo Inicial	Cargos del Periodo	Abonos del Periodo	Saldo Final	Flujo del Periodo
PASIVO						
PASIVO CIRCULANTE						
211 0.0.00 00 0000	Cuentas por Pagar a Corto Plazo	-294,991,055.29	635,137,724.54	592,630,446.04	-252,483,776.79	42,507,278.50
215 0 0 00.00.0000	Pasivos Diferidos a Corto Plazo	-1,384,456.04	5,729,083.65	5,399,557.64	-1,054,950.03	329,506.01
217.0.0 00.00.0000	Provisiones a Corto Plazo	-1,586.00	0.00	0.00	-1,586 00	0.00
PASIVO NO CIRCULANTE						
222.0.0.00.00.0000	Documentos por Pagar a Largo Plazo	-177,262,172.21	0.00	0.00	-177,262,172.21	0.00
TOTAL		-473,639,269.54	640,866,788.19	598,030,003.68	-430,802,485.03	42,836,784.51

C.P. Maria Isabel Cantú Sánchez
Elaboro: Subdirector de Contabilidad

C. Mario Alberto Ibarra Guerrero
Reviso: Enc Despacho Direcciones Administración y Finanzas

Ing. Alfredo Zuñiga Herverth
Autorizo: Director General.

"Bajo Protesta de decir verdad declaramos que los Estados Financieros y sus notas, son razonablemente correctos y son responsabilidad del emisor"

interapas

Organismo Intermunicipal Metropolitano de Agua Potable, Alcantarillado, Saneamiento y Servicios Conexos de los Municipios de Cerro de San Pedro, San Luis Potosi y Soledad de Graciano Sanchez.

(INTERAPAS)

Estado Analítico de la Deuda y Otros Pasivos

Del 01 de Enero al 30 de Junio de 2016

Denominación de las Deudas	Moneda de Contratación	Institución o País Acreedor	Saldo Inicial del Periodo	Saldo Final del Periodo
DEUDA PÚBLICA				
Deuda				
A.- Realito	Nacional	Banorte	0	0
B.- Programa de Mejora Integral (MIG)	Nacional	Banorte	0	0
C.- Morro	Nacional	Banorte	0	0
Otros Pasivos (Circulante) (D)			247,817,048.99	252,483,776.79
Total Deuda y Otros Pasivos			**247,817,048.99**	**252,483,776.79**

interapas

Organismo Intermunicipal Metropolitano de Agua Potable, Alcantarillado, Saneamiento y Servicios Conexos de los Municipios de Cerro de San Pedro, San Luis Potosi y Soledad de Graciano Sanchez.

(INTERAPAS)

Estado Analitico de la Deuda y Otros Pasivos

Del 01 de Enero al 30 de Junio de 2016

Nota: (A)

El INTERAPAS tiene contratado con BANORTE, por un importe de $ 47,463,689.99 una linea de credito en cuenta corriente contingente e irrevocable para el pago de la contraprestacion del proyecto del REALITO, en caso de que INTERAPAS no pueda pagar. Hasta la fecha no se ha ejercido la linea de credito al cierre de este Periodo. De acuerdo al contrato el organismo por mantener la linea de credito se paga una comision del 2.5% (dos punto cinco por ciento) del importe de credito fijado en la Claúsula actualizado de acuerdo al INPC.

Nota: (B)

El INTERAPAS tiene un monto contratado con BANORTE, por un importe de 42,133,251.00 de una linea de credito en cuenta corriente contingente e irrevocable para el pago de la contraprestacion del acuerdo al programa de mejora Integral (MIG) en caso de que el INTERAPAS no pueda Pagar. Hasta la fecha no se ha ejercido ningun monto sobre dicha linea de credito al cierre de este Periodo, de acuerdo al contrato el organismo por mantener la linea de credito paga una comision anual de 2.5 (dos punto cinco porciento) del importe fijado en la Clausula actualizado de acuerdo al INPC.

Nota: (C)

El INTERAPAS tiene un monto contratado con BANORTE, por un importe de $ 10,219,144.00 de una linea de credito en cuenta corriente contingente e irrevocable para el pago de la contraprestacion del acuerdo EL MORRO en caso de que el INTERAPAS no pueda Pagar. Hasta la fecha no se ha ejercido ningun monto sobre dicha linea de credito al cierre de este Periodo, de acuerdo al ciontrato el organismo por mantener esta linea de credito paga una comision anual de 2.5% (dos punto cinco por ciento) del importe de credito fijado actualizado al INPC.

C. P. Maria Isabel Cantú Sánchez
Elaboro: Subdirector de Contabilidad

C. Mario Alberto Ibarra Guerrero
Reviso: Encargado del Despacho de las Direcciones de Administración y Finanzas

Ing. Alfredo Zuñiga Herverth
Autorizo: Director General

"Bajo Protesta de decir verdad declaramos que los Estados Financieros y sus notas, son razonablemente correctos y son responsabilidad del emisor"

interapas

ORGANISMO INTERMUNICIPAL METROPOLITANO DE AGUA POTABLE, ALCANTARILLADO, SANEAMIENTO Y SERVICIOS CONEXOS DE LOS MUNICIPIOS DE CERRO DE SAN PEDRO, SAN LUIS POTOSÍ Y SOLEDAD DE GRACIANO SÁNCHEZ

ESTADO ANALÍTICO DE INGRESOS PRESUPUESTALES

POR RUBRO DE INGRESOS

DEL 01 DE ENERO DE 2016 AL 30 DE JUNIO DE 2016

RUBRO DE INGRESOS	INGRESOS ESTIMADOS	AMPLIACIONES Y REDUCCIONES	MODIFICADO	DEVENGADO	RECAUDADO	% DE AVANCE DE LA RECAUDACIÓN	INGRESOS EXCEDENTES
DERECHO POR PRESTACION DE SERVICIOS	887,197,718.00	0.00	887,197,718.00	425,774,223.38	328,933,453.92	37%	-558,264,264.08
ACCESORIOS	160,000.00	0.00	160,000.00	123,290.61	104,740.61	65%	-55,259.39
PRODUCTO DE TIPO CORRIENTE	0.00	56,091,700.00	56,091,700.00	27,926,989.72	27,926,989.72	100%	27,926,989.72
PRODUCTOS DE CAPITAL	3,000,000.00	0.00	3,000,000.00	2,025,458.06	2,271,191.71	76%	-728,808.29
APROVECHAMIENTOS DE TIPO CORRIENTE	0.00	0.00	0.00	1,724.60	1,724.60	100%	1,724.60
CONVENIOS	159,327,000.00	-34,610,227.00	124,716,773.00	74,249.40	74,249.40	0%	-159,252,750.60
TOTAL	**1,049,684,718.00**	**21,481,473.00**	**1,071,166,191.00**	**455,925,935.77**	**359,312,349.96**	**34%**	**-690,372,368.04**

C.P. Maria Isabel Cantú Sánchez
Elaboró: Subdirector de Contabilidad

C Mario Alberto Ibarra Guerrero
Revisó: Encargado Direccion de Administracion y Finanzas

Ing. Alfredo Zuñiga Herverth
Autorizo: Director General

"Bajo protesta de decir verdad declaramos que los Estados Financieros y sus notas son razonablemente correctos y son responsabilidad del emisor"

interapas

ORGANISMO INTERMUNICIPAL METROPOLITANO DE AGUA POTABLE, ALCANTARILLADO, SANEAMIENTO Y SERVICIOS CONEXOS DE LOS MUNICIPIOS DE CERRO DE SAN PEDRO, SAN LUIS POTOSÍ Y SOLEDAD DE GRACIANO

ESTADO ANALÍTICO DE INGRESOS PRESUPUESTALES

POR FUENTE DE FINANCIAMIENTO

DEL 01 DE ENERO DE 2016 AL 30 DE JUNIO DE 2016

FUENTE DE FINANCIAMIENTO	INGRESOS ESTIMADOS	AMPLIACIONES Y REDUCCIONES	MODIFICADO	DEVENGADO	RECAUDADO	% DE AVANCE DE LA RECAUDACIÓN	INGRESOS EXCEDENTES
RECURSOS PROPIOS	890,357,718.00	0.00	890,357,718.00	427,924,696.65	331,311,110.84	37%	-559,046,607.16
RECURSO FEDERAL	76,527,000.00	25,481,473.00	102,008,473.00	27,926,989.72	27,926,989.72	36%	-48,600,010.28
RECURSO ESTATAL	0.00	0.00	0.00	74,249.40	74,249.40	100%	74,249.40
RECURSO MUNICIPAL	82,800,000.00	-4,000,000.00	78,800,000.00	0.00	0.00	0%	-82,800,000.00
TOTAL	**1,049,684,718.00**	**21,481,473.00**	**1,071,166,191.00**	**455,925,935.77**	**359,312,349.96**	**34%**	**-690,372,368.04**

C.P. Maria Isabel Cantú Sánchez
Elaboró: Subdirector de Contabilidad

C.Mario Alberto Ibarra Guerrero
Revisó: Encargado Direccion de Administracion y Finanzas

Ing. Alfredo Zuñiga Herverth
Autorizo: Director General

"Bajo protesta de decir verdad declaramos que los Estados Financieros y sus notas son razonablemente correctos y son responsabilidad del emisor"

interapas

ORGANISMO INTERMUNICIPAL METROPOLITANO DE AGUA POTABLE, ALCANTARILLADO, SANEAMIENTO Y SERVICIOS CONEXOS DE LOS MUNICIPIOS DE CERRO DE SAN PEDRO, SAN LUIS POTOSÍ Y SOLEDAD DE GRACIANO SÁNCHEZ

ESTADO ANALÍTICO DEL EJERCICIO DEL PRESUPUESTO DE EGRESOS

CLASIFICACIÓN POR OBJETO DEL GASTO

DEL 01 DE ENERO DE 2016 AL 30 DE JUNIO DE 2016

CAPÍTULO DEL GASTO		PRESUPUESTO DE EGRESOS APROBADO	AMPLIACIONES/ REDUCCIONES	MODIFICADO	DEVENGADO	EJERCIDO	PAGADO	SUBEJERCICIO
1000	SERVICIOS PERSONALES	193,331,000.00	0.00	193,331,000.00	90,939,096.96	88,003,261.45	88,003,261.46	102,391,903.04
2000	MATERIALES Y SUMINISTROS	30,132,532.00	4,439,478.60	34,572,010.60	8,838,830.37	4,549,300.11	4,549,300.11	25,733,180.23
3000	SERVICIOS GENERALES	455,316,179.00	25,419,331.73	480,735,510.73	194,485,259.77	121,844,060.97	121,844,060.97	286,250,250.96
4000	TRANSFERENCIAS, ASIGNACIONES, SUBSIDIOS Y OTRAS AYUDAS	75,973,412.00	-20,970,729.30	55,002,682.70	22,472,608.30	97,562.10	97,562.10	32,530,074.40
5000	BIENES MUEBLES, INMUEBLES E INTANGIBLES	8,317,180.00	17,708,023.18	26,025,203.18	10,035,628.48	9,223,733.49	9,223,733.49	15,989,574.70
6000	INVERSIÓN PÚBLICA	165,760,000.00	-26,042,809.52	139,717,190.48	38,937,943.58	33,145,152.59	33,145,152.57	100,779,246.90
SUB-TOTAL		928,830,303.00	553,294.69	929,383,597.69	365,709,367.46	256,863,070.71	256,863,070.70	563,674,230.23
9000	DEUDA PUBLICA	120,854,415.00	20,928,178.31	141,782,593.31	131,040,809.62	122,337,748.42	122,337,748.42	10,741,783.69
TOTAL		1,049,684,718.00	21,481,473.00	1,071,166,191.00	496,750,177.08	379,200,819.13	379,200,819.12	574,416,013.92

C.P Maria Isabel Cantú Sanchez
Elaboró: Subdirector de Contabilidad

C. Mario Alberto Ibarra Guerrero
Revisó: Encargado Dirección de Adminstración y Finanzas

Ing. Alfredo Zuñiga Herverth
Autorizó: Director General

"Bajo protesta de decir verdad declaramos que los Estados Financieros y sus notas son razonablemente correctos y son responsabilidad del emisor"

interapas

ORGANISMO INTERMUNICIPAL METROPOLITANO DE AGUA POTABLE, ALCANTARILLADO, SANEAMIENTO Y SERVICIOS CONEXOS DE LOS MUNICIPIOS DE CERRO DE SAN PEDRO, SAN LUIS POTOSÍ Y SOLEDAD DE

ESTADO ANALÍTICO DEL EJERCICIO DEL PRESUPUESTO DE EGRESOS

CLASIFICACIÓN ADMINISTRATIVA

DEL 01 DE ENERO DE 2016 AL 30 DE JUNIO DE 2016

CLASIFICACIÓN ADMINISTRATIVA		PRESUPUESTO DE EGRESOS APROBADO	AMPLIACIONES/ REDUCCIONES	MODIFICADO	DEVENGADO	EJERCIDO	PAGADO	SUBEJERCICIO
	INTERAPAS	928,830,303.00	553,294.69	929,383,597.69	365,709,367.46	256,863,070.71	256,863,070.70	563,674,230.23
SUB-TOTAL		928,830,303.00	553,294.69	929,383,597.69	365,709,367.46	256,863,070.71	256,863,070.70	563,674,230.23
	INTERAPAS	120,854,415.00	20,928,178.31	141,782,593.31	131,040,809.62	122,337,748.42	122,337,748.42	10,741,783.69
TOTAL		1,049,684,718.00	21,481,473.00	1,071,166,191.00	496,750,177.08	379,200,819.13	379,200,819.12	574,416,013.92

C.P.Maria Isabel Cantú Sanchez
Elaboró: Subdirector de Contabilidad

C. Mario Alberto Ibarra Guerrero
Revisó: Encargado Dirección de Administración y Finanzas

Ing. Alfredo Zuñiga Herverth
Autorizó: Director General

"Bajo protesta de decir verdad declaramos que los Estados Financieros y sus notas son razonablemente correctos y son responsabilidad del emisor"

interapas

ORGANISMO INTERMUNICIPAL METROPOLITANO DE AGUA POTABLE, ALCANTARILLADO, SANEAMIENTO Y SERVICIOS CONEXOS DE LOS MUNICIPIOS DE CERRO DE SAN PEDRO, SAN LUIS POTOSÍ Y SOLEDAD DE GRACIANO

ESTADO ANALÍTICO DEL EJERCICIO DEL PRESUPUESTO DE EGRESOS

POR CATEGORÍA PROGRAMÁTICA

DEL 01 DE ENERO DE 2016 AL 30 DE JUNIO DE 2016

CLASIFICADOR PROGRAMÁTICO		PRESUPUESTO DE EGRESOS APROBADO	AMPLIACIONES/ REDUCCIONES	MODIFICADO	DEVENGADO	EJERCIDO	PAGADO	SUBEJERCICIO
E	*Prestación de Servicios Públicos*	893,925,148 02	2,792,352 38	896,717,500 40	352,779,042.31	244,682,973.73	244,682,973.72	543,938,458.09
J	*Pensiones y Jubilaciones*	31,928,223.78	-4,651,025.96	27,277,197.82	9,677,013.73	8,977,286 00	8,977,286.00	17,600,184.09
L	*Obligaciones de cumplimiento de resolucion jurisdiccional*	0.00	2,108,867.03	2,108,867.03	1,550,534.85	1,550,534.85	1,550,534.85	558,332.18
O	*Apoyo a la funcion publica y mejoramiento de la gestion*	2,976,931.20	303,101.24	3,280,032.44	1,702,776.57	1,652,276 13	1,652,276 13	1,577,255 87
SUB-TOTAL		928,830,303.00	553,294.69	929,383,597 69	365,709,367.46	256,863,070.71	256,863,070.70	563,674,230 23
R	*Adeudos de ejercicios fiscales anteriores*	120,854,415.00	20,928,178.31	141,782,593.31	131,040,809.62	122,337,748.42	122,337,748 42	10,741,783.69
TOTAL		1,049,684,718.00	21,481,473.00	1,071,166,191 00	496,750,177.08	379,200,819 13	379,200,819.12	574,416,013.92

C.P Maria Isabel Cantú Sanchez
Elaboró: Subdirector de Contabilidad

C. Mario Alberto Ibarra Guerrero
Revisó. Encargado Dirección de Administración y Finanzas

Ing. Alfredo Zuñiga Herverth
Autorizó: Director General

"Bajo protesta de decir verdad declaramos que los Estados Financieros y sus notas son razonablemente correctos y son responsabilidad del emisor"

interapas

TRANSFERENCIAS PRESUPUESTALES JUNIO 2016

CAPITULO DE GASTO	PTO AUTORIZADO	AUMENTO	DISMINUCION	PTO MODIFICADO
SERVICIOS PERSONALES	193,331,000.00			193,331,000.00
MATERIALES Y SUMINISTROS	34,163,976.10	408,034.50		34,572,010.60
SERVICIOS GENERALES	481,120,121.66		384,610.93	480,735,510.73
TRANSFERENCIAS Y FIDEICOMISOS, MANDATOS	55,002,682.10	0.60		55,002,682.70
BIENES INMUEBLES INFRAESTRUCTURA Y CONST EN PROCESO	26,661,008.18		635,805.00	26,025,203.18
INVERSION PUBLICA	140,200,095.98		482,905.50	139,717,190.48
ADEFAS	140,687,306.98	1,095,286.33		141,782,593.31
TOTAL PRESUPUESTO	**1,071,166,191.00**	**1,503,321.43**	**1,503,321.43**	**1,071,166,191.00**

C.P. Irma Aguiñaga Arbilla
Elaboró. Subdirector de Recursos Financieros

C. Mario Alberto Ibarra Guerrero
Revisó Encargado Dirección de Administración y Finanzas

Ing. Alfredo Zuñiga Herverth
Autorzó Director General

ACUERDO 3/SO/148/2016
Se acuerda y aprueba por mayoría de votos de los Integrantes presentes de la Junta de Gobierno los Estados Financieros Junio del año 2016.

5. Asuntos Generales.

En uso de la voz el Ing. Pedro Martinez Abaroa, pregunta que avances tienen con programa del borrón y cuenta nueva?

En uso de la voz el Ing. Alfredo Zuñiga Herverth responde que, hasta el dia de hoy van 44 mil adheridos de un padrón de 110 mil, condonando 148 millones de pesos, la semana próxima se realizara el proceso de facturación ordinario en el cual se está detectando que existen personas que se adhieron al programa de borrón y cuenta nueva, para enviarles cartas o avisos para recordar el beneficio de borrón y cuenta nueva haciéndoles hincapié de la importancia de hacer el pago puntual, esto para no perder el beneficio que citado programa otorga.

En uso de la voz el Ing. Pedro Martinez Abaroa, pregunta estará vigente hasta el último día del mes de agosto del año 2016?

En uso de la voz el Ing. Alfredo Zuñiga Herverth responde que es correcto.

En uso de la voz el Ing. Pedro Martinez Abaroa, pregunta qué, que va a pasar con los que no se acerquen a adherirse al programa de borrón y cuenta nueva.

En uso de la voz el Ing. Alfredo Zuñiga Herverth responde que, se les seguira invitando al programa es correcto y en caso de que periodo de implementación del citado programa termine, se buscara las medidas pertinentes y acciones para realizar el corte y cobro de los montos adeudados.

En uso de la voz el Ing. Gerardo Zermeño Pérez, comenta que el congreso dice que se respete a escuelas públicas y mencionad que escucha comentarios que la gente dejara de pagar el agua y mejor se esperará a otro programa de beneficio público.

En uso de la voz el Ing. Alfredo Zuñiga Herverth comenta que, si se han realizado cortes a instituciones públicas.

En uso de la voz el Lic. Ricardo Gallardo Juárez comenta, su servidor implemente borrón y cuenta nueva en soledad y se vio el cambio económico, no es el caso aplicar el borrón para retirar el saldo, sino para que la gente se regularice y pague, ya que la finalidad es recuperar mes con mes, los tiempos son difíciles, por lo que a manera de propuesta el programa de borrón y cuenta nueva se podría extender el resto del año, esto con la finalidad de esperar a que lleguen los aguinaldos; ahorita se tiene el doble del agua del Realito, y la finalidad es seguir inyectando agua a la ciudad y no generar circulo vicioso de no pagar por que no hay agua y ahorita se tiene el dinero para comprar agua, entre más gente entre al padrón más dinero se va a ver en la arcas.

En uso de la voz el C.P.C. Jesús Salvador González Martínez comenta que, se han comprado más aguas del Realito cerca de 600 litros por segundo, actualmente todos los pozos se encuentra en funcionamiento.

En uso de la voz el Ing. Alfredo Zuñiga Herverth comenta que, se compraron bombas y se arreglaron motores, se compró una perforadora para realizar pozos, actualmente se tiene planeado una perforación de pozo en la nueva zona norte, se compraron cuatro pipas, equipos unidades de potencia, se van a comprar seis vehículos, se van a comprar ocho pipas más, se han realizado adquisiciones importantes, se pretende realizar convenio con municipio para programa bacheo, se encuentran licitadas 68 calles para el cambio de drenaje.

En uso de la voz el Ing. Pedro Martinez Abaroa, pregunta cómo les fue con la obra de la lateral de Salvador Nava Martinez

En uso de la voz el Ing. Alfredo Zuñiga Herverth comenta, que la obra se realizo con calidad y actualmente no presente ningún problema.

En uso de la voz el Lic. Ricardo Gallardo Juárez comenta, que actualmente el tubo es de pulgadas es de 1.22 metros al que se tenía inicialmente, ya que se previó dicho diámetro para las contingencias de lluvias.

En uso de la voz el Ing. Alfredo Zuñiga Herverth comenta, que se llevó a cabo una reunión con el fraccionamiento el Pedregal ya que se encuentra la propuesta de llevar a la planta de tratamiento de aguas residuales ubicada en el parque Tangamanga 1, el agua residual que genera dicho fraccionamiento, para a su vez aplicarse para el riego del propio parque.

En uso de la voz el Ing. Pedro Martinez Abaroa comenta, que para el agua de lluvia que baja atrás de Home Depot, estaría bien hacer una conexión de rejillas para captar y/o recolectar, para que no llegue hasta la diagonal.

En uso de la voz el Ing. Gerardo Zermeño Pérez pregunta, si se contrató más personal para horas extras.

En uso de la voz el Ing. Alfredo Zuñiga Herverth comenta, que por el momento se han contratado por cuestiones del programa de borrón y cuenta nueva, ya que se incrementó los trabajos de reconexión, ampliándose horarios de oficina, teniéndose un una recaudación de 5 millones por día, entre los cuales existe incrementos de recaudación que van de 7 y medio a 17 millones en tres días; también se hace mención que las actualmente las reconexiones están en 99% de eficiencia en comparación del año 2015, en los pozos se está produciendo más agua y hay ochenta mil gentes beneficiadas, ahora lo que se tiene que poner especial atención es a las tomas clandestinas; de igual manera hago mención que actualmente las cuatro direcciones de este Organismo están comprometidos con al 100%, ya que en la dirección de administración y finanzas se pretende tener mayor adquisiciones se está dando toda capacidad al INTERAPAS , se aprovecha el momento para comentar que en la zona norte vecinos de la colonias realizaron reconocimiento al Organismo por la solución a la problemática del aguas, todo esto gracias al apoyo otorgado a la junta de gobierno.

En uso de la voz el Lic. Ricardo Gallardo Juárez le comenta al Presidente **En uso de la voz el Ing. Gerardo Zermeño Pérez**, que el INTERAPAS ha estado cambiando se inició con una problemática de pozos parados o que algunos pozos que debería de dar 50 lts/s daban 30 litros, se ha trabajo mucho y qué bonito que la gente de reconocimiento

En uso de la voz el Lic. Amado Rubio en su calidad de suplente de la Comisión Estatal del Agua comenta, que se debe de invitar y hacer contacto con los padres de familia de las escuelas para invitarlos a pagar y hacer conciencia a pagar algo que beneficia a sus hijos

En uso de la voz el Ing. Gilberto Hernández Villafuerte comenta, que se vive etapa de crisis de agua en soledad, INTERAPAS nos abasteció con pipas, los efectos se están viendo, es el éxito que se quiere para el organismo habla de una buena administración, por lo que invito a personal del Organismo a intensificar la campaña de borrón y cuenta nueva, lo primero es abastecer el agua y la segunda es la recaudación

En uso de la voz el Lic. Amado Rubio en su calidad de suplente de la Comisión Estatal del Agua comenta, que en nombre y representación del Director General de la Comisión Estatal del Agua, somete a consideración de los miembros de esta Junta, a hacer una reunión extraordinaria para tratar el tema de la prórroga del MIG otorgada por el FONADIN.

En uso de la voz el Lic. Ricardo Gallardo Juárez comenta, que una vez que la solicitud por parte de la Comisión Estatal del Agua sea presentada por escrito, se analizara si es procedente o no la convocatoria de la reunión que solicita.

No habiendo más asuntos que tratar se dio por concluida el Acta de la Centésima Cuadragésima Séptima Sesión Ordinaria siendo las 19:15 horas del día 15 de Julio de Dos Mil Dieciséis, y se facultó por unanimidad de votos de los presentes, al **C. Ing. Alfredo Zúñiga Herverth., Director General de INTERAPAS,** para llevar a cabo el registro legal correspondiente a través de la elaboración del Acta; ordenándosele se agregue al expediente de la misma, un ejemplar de la Lista de Asistencia.

DAMOS FE:

Lic. Ricardo Gallardo Juárez.	**Ing. Alfredo Zúñiga Herverth.**
Presidente	**Secretario**

ÚLTIMA HOJA DE LA CENTÉSIMA CUADRAGÉSIMA NOVENA SESIÓN ORDINARIA DE LA JUNTA DE GOBIERNO DEL ORGANISMO INTERMUNICIPAL METROPOLITANO DE AGUA POTABLE, ALCANTARILLADO, SANEAMIENTO Y SERVICIOS CONEXOS DE LOS MUNICIPIOS DE CERRO DE SAN PEDRO, SAN LUIS POTOSÍ Y SOLEDAD DE GRACIANO SÁNCHEZ.

TRIGESIMA SESIÓN EXTRAORDINARIA DE LA JUNTA DE GOBIERNO DEL ORGANISMO INTERMUNICIPAL METROPOLITANO DE AGUA POTABLE, ALCANTARILLADO, SANEAMIENTO Y SERVICIOS CONEXOS DE LOS MUNICIPIOS DE CERRO DE SAN PEDRO, SAN LUIS POTOSÍ Y SOLEDAD DE GRACIANO SÁNCHEZ.

En la ciudad de San Luís Potosí, S. L. P, siendo las 19:00 horas del día Jueves 28 de Julio del año Dos Mil Dieciséis, se da inicio el Acta Trigésima Sesión Extraordinaria de la Junta de Gobierno del Organismo Intermunicipal Metropolitano de Agua Potable, Alcantarillado, Saneamiento y Servicios Conexos de los Municipios de Cerro de San Pedro, San Luís Potosí y Soledad de Graciano Sánchez, cita en la sala de juntas del INTERAPAS, ubicada en Avenida de Los Pintores numero 3, en la Colonia Los Filtros; con el siguiente Orden del Día:

1. Lista de Asistencia.
2. Declaración de Quórum Legal.
3. Aprobación del Acta Cuadragésima Novena Sesión Ordinaria de fecha 15 Julio del año 2016.
4. Presentación, y en su caso Aprobación del Replanteamiento Integral del Programa de Mejora Integral de la Gestión (MIG).

1.- Lista de Asistencia.

NOMBRE	REPRESENTANTE
LIC. RICARDO GALLARDO JUÁREZ	PRESIDENTE MUNICIPAL DEL H. AYUNTAMIENTO DE SAN LUIS POTOSÍ Y PRESIDENTE DE LA JUNTA DE GOBIERNO DE INTERAPAS
ING. GILBERTO HERNÁNDEZ VILLAFUERTE	VOCAL Y PRESIDENTE MUNICIPAL DEL H. AYUNTAMIENTO DE SOLEDAD DE GRACIANO SANCHEZ
C. ÁNGEL DE JESÚS NAVA LOREDO	VOCAL Y PRESIDENTE MUNICIPAL DEL H. AYUNTAMIENTO DE CERRO DE SAN PEDRO
LIC. JESUS ALFONSO MEDINA SALAZAR	VOCAL Y DIRECTOR DE LA COMISIÓN ESTATAL DE AGUA
ING. GERARDO ZERMEÑO PÉREZ	VOCAL Y PRESIDENTE DEL CONSEJO CONSULTIVO, REPRESENTANTE ANTE LA JUNTA DE GOBIERNO POR USUARIOS COMERCIALES
ING. PEDRO MARTINEZ ABAROA	VOCAL Y REPRESENTANTE ANTE LA JUNTA DE GOBIERNO POR USUARIOS INDUSTRIAL
C.P. CARLOS CALDERÓN OTERO	VOCAL Y REPRESENTANTE ANTE LA JUNTA DE GOBIERNO POR USUARIOS DOMESTICOS
ING. CÉSAR AUGUSTO CONTRERAS MALIBRÁN	VOCAL Y REGIDOR DEL H. AYUNTAMIENTO DE SAN LUIS POTOSI
C. JUANA IDALIA GALLEGOS BARRÓN.	VOCAL Y REGIDORA DEL H. AYUNTAMIENTO DE SOLEDAD DE GRACIANO SANCHEZ
C. AMELIA NAVA ARISTA	VOCAL Y REGIDOR DEL H. AYUNTAMIENTO DE CERRO DE SAN PEDRO
C.P.C. JESÚS SALVADOR GONZÁLEZ MARTÍNEZ	CONTRALOR INTERNO DE INTERAPAS
ING. ALFREDO ZUÑIGA HERVERTH	SECRETARIO Y DIRECTOR GENERAL

2.- Declaratoria del Quórum Legal

Una vez que se paso lista de asistencia y se constató que existe el Quórum necesario de conformidad con el Artículo 97 de la Ley de Aguas para el Estado de San Luís Potosí, **el Lic. Ricardo Gallardo Juárez, Presidente de la Junta de Gobierno de INTERAPAS, declara validos los acuerdos que en ella se tomen, se continúa con el siguiente punto del orden del día.**

2. Declaratoria del Quórum Legal **ACUERDO 1/SE/30/2016**
Una vez que se pasó lista de asistencia se constató que existe el Quórum Legal por mayoría necesario; El Presidente de la Junta de Gobierno de INTERAPAS, de conformidad con el Artículo 97 de la Ley de Aguas para el Estado de San Luis Potosí, declara válidos los acuerdos que en ésta se tomen.

3.- Aprobación del Acta Centésima Cuadragésima Novena Sesión Ordinaria de fecha 15 de Julio del año 2016.

Una vez leídas y puestas a consideración de los miembros de la Junta de Gobierno el Acta de la **Centésima Cuadragésima Novena Sesión Ordinaria de fecha 15 de Julio del año 2016**, se somete a aprobación de los citados miembros la referida acta.

ACUERDO 2/SE/30/2016
Se acuerda y aprueba por mayoría de votos de los Integrantes presentes de la Junta de Gobierno **el Acta Centésima Cuadragésima Novena Sesión Ordinaria de fecha 15 de Julio del año 2016.**

5. Presentación, y en su caso Aprobación del Replanteamiento Integral del Programa de Mejora Integral de la Gestión (MIG).

interapas
un esfuerzo compartido

SLP PROSPEREMOS JUNTOS
Gobierno del Estado 2015-2021

COMISIÓN ESTATAL DEL AGUA

PROYECTO DE MEJORA INTEGRAL DE LA GESTIÓN DE INTERAPAS (MIG)

REPLANTEAMIENTO INTEGRAL PARA EL FORTALECIMIENTO DEL SISTEMA DE AGUA POTABLE DE LA ZMSLP

JUNTA DE GOBIERNO DE INTERAPAS

San Luis Potosí, S.L.P., 28 DE JULIO DE 2016

interapas

I) INTEGRALIDAD DEL REPLANTEAMIENTO

SLP

OBRAS Y ACCIONES EN EL 100% DEL ÁREA METROPOLITANA:

- ZONA REALITO
- ZONA INTERAPAS
- ZONA SOLEDAD

1 Automatización de pozos y estaciones de bombeo.
2 Equipamiento y rehabilitación de pozos.
3 Sectorización y rehabilitación de redes (sectores).
4 Sustitución de tomas domiciliarias.
5 Levantamiento del padrón de usuarios.
6 Suministro e instalación de nuevos medidores.
7 Modernización del sistema de lectura y facturación.
8 Mejora en la cobranza y en la recuperación de cartera vencida
9 Modernización de oficinas.
10 Implementación de cajas móviles para la cobranza.

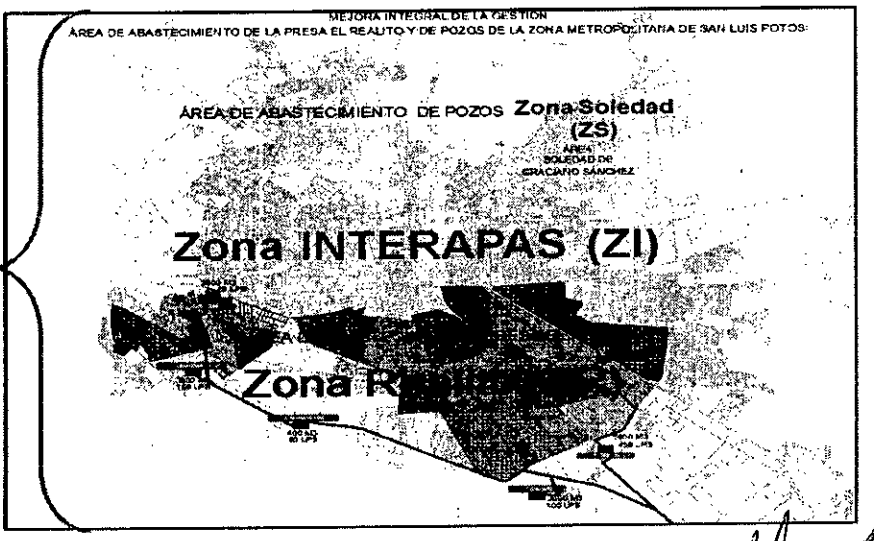

interapas

II) CALENDARIO DE INVERSIONES

Replanteamiento: **Adelantar inversiones** MIG durante los 2 primeros años de inversión

Inversión del **75%** en los 2 primeros años

Periodo de las inversiones	Alcance Original (MIG)	Alcance Replanteado (Interapas)
Primer Periodo de Inversión:		
Año 1	28%	40%
Año 2	33%	35%
Segundo Periodo de Inversión:		
Año 3	17%	15%
Año 4	22%	10%
Inversión en 4 años:	100%	100%

interapas

III) ASPECTOS FINANCIEROS

Pago de la Contraprestación MIG

INICIO DE PAGO

Alcance Original

A partir del **Mes 7**

Replanteamiento

A partir del **Mes 25.**

INTERAPAS **se capitalizará** por el incremento de ingresos y la disminución de gastos operacionales, con mayor eficiencia.

PLAZO DEL CONTRATO

Alcance Original

12 años (144 meses)

- **4 años (48 meses) de inversión**
- **8 años (96 meses) de operación.**

Replanteamiento

Dos opciones:

Ampliación a 16 años (192 meses)

Alcance Original a 12 años (144 meses)

INTERAPAS podrá cumplir sus obligaciones con base en la obtención de **mayores eficiencias** y mayores ingresos

interapas

IV) ASPECTOS INSTITUCIONALES

El INTERAPAS **decide** sobre las prioridades en el programa MIG.

Ante los usuarios, la Empresa en todo momento actuará **por cuenta y orden del INTERAPAS** (Contrato de Prestación de Servicios)

La recaudación de las cuotas y tarifas aplicadas por el INTERAPAS por el servicio de agua potable se realizará por el Organismo Operador
La lectura, facturación y entrega de boletas será un servicio ofrecido por la Empresa.

Los ingresos de Agua potable del INTERAPAS son la fuente de pago de la Contraprestación.

En los 2 periodos de inversión (4 años), la aportación FONADIN a fondo perdido son la **garantía** para el pago de la Contraprestación.

El pago de la Contraprestación a la Empresa se realiza a través del **Fideicomiso de Administración**.

interapas

V) ACCIONES COMPLEMENTARIAS

a) Sectorización hidráulica de redes b) Líneas de Conducción

c) Potabilizadora d) Mejora de la eficiencias física y comercial

Zona	Sectores	No. de conducciones (incluye Acuaférico)	% de eficiencia	% de agua no contabilizada	% de medición	Importe[24]
NORTE	23	21	28.33	71.67	54.09	$ 164,000,000
SOLEDAD	31	6	44.56	55.44	46.52	$ 238,000,000
CENTRO	21	5	43.3	56.7	84.73	$ 258,000,000
ORIENTE		En definición de la planeación				$ 180,000,000
PLANTA POTABILIZADORA «NORTE» (200-300 LPS)						$260,000,000
TOTAL						**$ 1,100,000,000**

Total de inversiones consideradas en el replanteamiento integral

Programa de Inversión	Fuente de Recursos	Monto (mdp)
Inversión MIG	FONADIN / Privado	**1,100**
Inversión Complementaria	Federación/Estado de SLP/ Otros	**1,100**
Total		**2,200**

interapas

VI) FUENTE DE RECURSOS COMPLEMENTARIOS

SLP

FUENTES DE RECURSOS ADICIONALES

(diferentes al MIG):

CONAGUA

Gobierno del Estado (CEA) **1/3 de las inversiones**

FONADIN (A fondo perdido)

Proveedores

Otros



Modernización de la infraestructura (Sectorización)

interapas

VII) BENEFICIOS DEL REPLANTEAMIENTO INTEGRAL

SLP

Incorporación de la prestación del servicio al **100% de la población** en la ZMSLP.

Priorización de acciones y de peticiones sociales en las zonas más desprotegidas por INTERAPAS.

Mejorar las finanzas de INTERAPAS al incrementar ingresos y disminuir costos.

Contratación de empresas y mano de obra **locales.**

Generación de empleos (Mayor **derrama económica** en la ZMSLP)

Modernización de la infraestructura hidráulica e incremento de eficiencias física y comercial.

interapas

VIII) PROCESOS PENDIENTES PARA INICIO DEL CONTRATO DE PRESTACION DE SERVICIOS

SLP

Formalizar el Convenio de Apoyo Financiero **(CAF) MIG** ante FONADIN.

Constituir el **Convenio de Participación** entre INTERAPAS y el Gobierno del Estado (CEA) para comprometer su participación financiera.

Revisión puntual de obras y acciones del Programa MIG, y con ello, elaborar el **Convenio Modificatorio** al Contrato de Prestación de Servicios (CPS) para incorporar las modificaciones derivadas del Replanteamiento

Formalizar el **Fideicomiso** de Administración y fuente de pago MIG.

Actualización de **Linea Base** de Indicadores y Modelo Financiero

En uso de la voz el Ing. Alfredo Zúñiga Herverth comenta que: con su permiso señor presidente de la Junta de Gobierno; el siguiente punto del orden del día es la presentación y en su caso la aprobación del replanteamiento integral del Programa de Mejora Integral de la Gestión (MIG), la cual la tenemos impresa misma que se les hace entrega en estos momentos; el replanteamiento que se hace es un replanteamiento integral para el fortalecimiento del sistema de agua potable de la zona metropolitana de San Luis Potosí, que es lo que busca este replanteamiento, nosotros sabemos; primero quiero hacer un antecedente a todos los integrantes de esta Junta, se les ha presentado lo que es el programa MIG en original, que funciones se establecen, no sé si hasta el momento exista alguna duda sobre el mismo, de todas las acciones que se pretenden hacer en la zona del realito que es el 30% aproximadamente, que se busca tener el 100% en este replanteamiento, tenemos que buscamos y que acciones tenemos que hacer, tales como automatización de los pozos, equipamientos de los pozos, sectorización, sustitución de tomas, levantamiento de padrón de usuarios, suministro e instalación de nuevos medidores, la mejora del sistema de lectura y facturación, la mejora de la cobranza y la modernización de oficinas, la implementación de cajas; esto es lo que buscamos en un acotamiento del sistema de agua.

En uso de la voz el Ing. Alfredo Vergara Corona en representación y suplencia del Ing. Gerardo Zermeño Pérez pregunta: No se incluía también la reparación de las líneas

En uso de la voz el Ing. Alfredo Zúñiga Herverth responde: Si.

En uso de la voz el Ing. Alfredo Zúñiga Herverth comenta que: Las siguientes laminas se refieren específicamente a las modificaciones al MIG, lo anterior que hablábamos era acerca de un replanteamiento del sistema de agua potable, que necesitamos modificarle al MIG?, adelantar las inversiones, el original habla de que en el año 1 el 28%, el año 2 el 33%, si ustedes se fijan en el año 4 ya tiene el 22%, no hay beneficios para el INTERAPAS, entonces la propuesta es que 12% se pase al primer año y se tengan un 40% y un 35% el segundo año para hacer un 75% en los 2 primeros años, para rehabilitar pozos y tener la sectorización, todo lo que contempla; aspectos financieros, en el alcance original, el pago de la contraprestación de INTERAPAS a la empresa o al fideicomiso corría a partir del mes siete, esto no era posible, porque entonces todavía no invertía la empresa y ya estaba cobrando, la propuesta es que sea hasta el mes 23 o 25 para que INTERAPAS capitalice por incremento de ingresos o la mayor eficiencia, que tengamos 2 años de gracia para poder recabar y podamos tener los beneficios del MIG, el plazo del contrato es de 12 años, dentro del replanteamiento hay 2 opciones, del plazo original de 12 años se haga a 16 años, esta opción tendría que entrar a congreso, esta es el mismo periodo, si es esta el INTERAPAS podría cumplir unos pagos, pero obviamente me incrementaría el pago por supuesto, porque al ser más grande el periodo es mayor el pago total, en esta opción original marcaba un pago de 6 millones 800 más IVA, tal y como se valido, del mes 7 al 24 pagábamos estos 6 millones 800 más IVA, después del 25 al 48 11 millones y del mes 49 al 144 13 millones y medio para un total de 2 mil 210 millones de pesos, asi se valido originalmente.

En uso de la voz el Ing. Pedro Martínez Abaroa, pregunta: Me lo puedes repetir otra vez ingeniero Herverth:

En uso de la voz el Ing. Alfredo Zúñiga Herverth responde: Si, del mes 7 al 24 pagábamos estos 6 millones 800 más IVA, en la propuesta original, así estaba, 11.2 del 25 mes al 48 y del mes 49 al 144 13. 5 millones en número gruesos, un total de 2 mil 210 millones de pesos en la propuesta original.

En uso de la voz el Ing. Alfredo Zúñiga Herverth comenta que: En esta propuesta serian un pago de $ 16 millones de pesos del mes 25 al 48, un pago de 18 millones del mes 49 al 144 más IVA, un pago total 2 mil 480 millones de pesos, en los 12 años.

En uso de la voz el Ing. Pedro Martínez Abaroa, pregunta: A esto que les cargaste, algún interés.

En uso de la voz el Ing. Alfredo Zúñiga Herverth responde: Le cargamos un actualización del 1.13785, que es una actualización que marca el CPS como debe irse actualizando.

En uso de la voz el Ing. Pedro Martínez Abaroa, pregunta: Es un 16 o 17% de aumento.

En uso de la voz el Ing. Alfredo Zúñiga Herverth responde: Mas o menos, es que del original que era 2 mil millones de pesos subía a 2 mil 487 millones de pesos, es la diferencia entre el año 2012 que se firmo el CPS original condicionado, a la actualización al mes julio 2016.

En uso de la voz el Ing. Alfredo Vergara Corona en representación y suplencia del Ing. Gerardo Zermeño Pérez pregunta: Aquí básicamente lo que se está buscando es que los beneficios del MIG sean los que estén generando para hacer los pagos, por eso se están retrasando, que no sea un cargo para INTERAPAS.

En uso de la voz el Ing. Alfredo Zúñiga Herverth responde: Si, nada más que ahí si aumentaríamos, esto datos son al 12 años, a 16 años el pago total seria de 3 mil millones de pesos.

En uso de la voz el Lic. Jesús Alfonso Medina Salazar comenta: Porque se incrementa el periodo de financiamiento y de operación.

En uso de la voz el Ing. Alfredo Zúñiga Herverth responde: Así es.

En uso de la voz el Ing. Alfredo Zúñiga Herverth comenta que: Hay unos aspectos institucionales, quienes ya conocen el MIG original, quienes los han estudiado, saben que hay unas cosas que se pueden modificar en este contrato y hay otras que deberán quedarse; modificaciones, el INTERAPAS decide sobre las prioridades en el programa MIG es una modificación, ante los usuarios la empresa está obligada, esto es lo que existe, por cuenta y orden del INTERAPAS es un contrato de prestación de servicios.

En uso de la voz el Lic. Jesús Alfonso Medina Salazar comenta: No es un concesión.

En uso de la voz el Ing. Alfredo Zúñiga Herverth comenta que: No es una concesión, ellos actúan ante el usuario en nombre de INTERAPAS, la recaudación de las cuotas y tarifas se realizara por el organismo, sin embargo la toma de lecturas facturación y entrega de recibos, será un servicio ofrecido por la empresa, nosotros vamos a cobrar en nuestras cajas recaudadoras, la empresa va a poner el medidor, tomar la lectura, va a facturar y entregar las boletas.

En uso de la voz el Ing. Pedro Martínez Abaroa, pregunta: Jurídicamente, si ellos van a entregar todo y tu no cobras.

En uso de la voz el Ing. Alfredo Zúñiga Herverth comenta que: Yo cobro

En uso de la voz el Lic. Jesús Alfonso Medina Salazar comenta: No, el INTERAPAS cobra.

En uso de la voz el Ing. Pedro Martínez Abaroa, pregunta: Ok, el organismo cobra, y que pasa si no pagan, quien cobra, INTERAPAS o la empresa.

En uso de la voz el Lic. Jesús Alfonso Medina Salazar comenta: El INTERAPAS.

En uso de la voz el Ing. Alfredo Zúñiga Herverth responde que: Coadyuva la empresa.

En uso de la voz el Ing. Pedro Martínez Abaroa, comenta: Pues coadyuvar es una palabra muy bonita, pero a la hora de los trancazos, te a va a decir la empresa, no cobraste no es mi problema, entonces como a va ser, por lo cobrado o por la facturado.

En uso de la voz el Ing. Alfredo Zúñiga Herverth responde que: Aquí va, en los ingresos de agua potable son la fuente de pago de la contraprestación, lo que cobres de agua, son la fuente de pago de la contraprestación.

En uso de la voz el Ing. Pedro Martínez Abaroa, pregunta: Cobrados no facturados.

En uso de la voz el Ing. Alfredo Zúñiga Herverth responde que: No, cobrados.

En uso de la voz el Lic. Jesús Alfonso Medina Salazar comenta: Si no hay incremento de la eficiencia comercial, la empresa no cobra.

En uso de la voz el Ing. Alfredo Zúñiga Herverth responde que: No hay un rango dentro de la zona MIG, no habla del incremento de la otra zona.

En uso de la voz el Ing. Pedro Martínez Abaroa, comenta: Esta canijo, porque yo como empresa, firmo un contrato, yo como te tuerzo la mano a ti INTERAPAS para que me cobres, me explico, porque dependo de lo que cobres para que me pagues.

En uso de la voz el Ing. Alfredo Zúñiga Herverth comenta que: Las tres principales cajas del Organismo, que son filtros, centro y soledad, lo que se recaude de agua potable en pago puntual y no rezago, se va a un fideicomiso para asegurar el pago de la contraprestación de la empresa, eso no se puede modificar porque el fideicomiso no acepta modificación.

En uso de la voz el Lic. Jesús Alfonso Medina Salazar comenta: Ese fideicomiso sirve en primer lugar para pagar la contraprestación, si hay excedentes, el INTERAPAS dispone de los mismos.

En uso de la voz el C.P.C. Jesús Salvador González Martínez pregunta que: En ese orden de ideas, señor Director puede ampliar contractualmente como asegura la empresa el pago de la contraprestación, ya una vez que la recaudación

por agua potable de pago oportuno de esas tres cajas se vaya a ese fideicomiso, que pasa si es insuficiente para pagar la mensualidad, podrías ir señalando cronológicamente que es lo que podría a suceder.

En uso de la voz el Ing. Alfredo Zúñiga Herverth responde que: El resto del recurso por concepto de agua potable, el INTERAPAS tendría que pagarlo, en los 2 primeros años el mismo FONADIN es garantía de este pago, en el periodo de inversión, después de ahí la garantía son las participaciones de los ayuntamientos de San Luis Potosí y Soledad de Graciano Sánchez.

En uso de la voz el Ing. Alfredo Vergara Corona en representación y suplencia del Ing. Gerardo Zermeño Pérez pregunta: Y no existe una presentación en la cual se vean los incrementos en pesos que se estén logrando por el MIG, para que de ahí se vea si existe la factibilidad de poder pagar con la recaudación normal.

En uso de la voz el Ing. Alfredo Zúñiga Herverth responde que: De hecho ellos tienen que garantizar el 18% de incremento para esta situación.

En uso de la voz el Lic. Jesús Alfonso Medina Salazar pregunta: Si no se da el incremento del 18% que pasa.

En uso de la voz el Ing. Alfredo Zúñiga Herverth responde que: No se le paga en ese momento la prestación.

En uso de la voz el Lic. Jesús Alfonso Medina Salazar pregunta: Pero está condicionada a que haya un incremento del 18% en la eficiencia.

En uso de la voz el Ing. Alfredo Vergara Corona en representación y suplencia del Ing. Gerardo Zermeño Pérez pregunta: En resumen, si ellos no generan el dinero que se requiere para pagarse ellos mismos, no se les paga.

En uso de la voz el Ing. Alfredo Zúñiga Herverth responde que: Así es.

En uso de la voz el Ing. Alfredo Zúñiga Herverth comenta que: Ahora estas son multiplicaciones hasta aquí del MIG, en un principio yo hable de un replanteamiento para el sistema de agua potable para el 100%, ese no es MIG, así como esta, el 100% es en los pozos, no así en la sectorización, sigue siendo el 30%; que requerimos, acciones complementarias.

En uso de la voz el Lic. Jesús Alfonso Medina Salazar pregunta: No se lograba una cobertura un poco adicional con el replanteamiento.

En uso de la voz el Ing. Alfredo Zúñiga Herverth responde que: Un 10% mas, aquí esta o sea hablamos de Mil 100 millones, estos 100 irían al área de sectorización.

En uso de la voz el Ing. Alfredo Zúñiga Herverth comenta que: Esto que viene en estas laminas, está basado en un estudio que iniciamos en diciembre, perdón que iniciaron en diciembre del 2015, y que en marzo del 2016 estos datos a través de una empresa nos fueron presentados, este un proyecto donde nosotros que necesitamos en las diversas zonas de la zona metropolitana de San Luis Potosi, norte, cuidad, centro y oriente, donde vamos a tener sectores oriente y norte vamos a necesitar de esto, y donde ya los números, son los números que yo necesito para estas zonas donde no está el MIG para aquel 70%, necesitamos Mil 100 millones de pesos números gruesos, para que el total de inversiones en el replanteamiento integral llámese 2007 MIG, necesitamos una inversión complementaria de federación-estado de recursos CEA, Municipio, etc., de Mil 100 Millones de pesos, para que sean 2 Mil 200 Millones de pesos, es lo que necesitamos para poder hacerle frente al otro 70% o 65% que esta fuera del MIG.

En uso de la voz el Ing. Pedro Martínez Abaroa, pregunta: Que abarca la zona centro, a que te refieres con zona centro, más o menos que me digas calles, yo te entendería de Vasco de Quiroga para arriba hacia carretera Zacatecas, desde Fresnos, Las Terceras.

En uso de la voz el Ing. Alfredo Zúñiga Herverth responde que: Con apoyo en la lamina numero 7, lo que esta sombreado de de azul y violeta es la zona realito, esto morado es la zona norte, esto que esta de color gris o negro es la zona centro que requiere mucho dinero, y lo rosa es la zona soledad, y una parte oriente que no está, para esto son los recursos adicionales diferentes al MIG, que sería CONAGUA, Gobierno del Estado, algo de FONADIN, otros.

En uso de la voz el Ing. Pedro Martínez Abaroa, pregunta: La planta potabilizadora donde estaría, por el Tangamanga 2, donde.

En uso de la voz el Ing. Alfredo Zúñiga Herverth responde que: No, antes, por Villa Magna.

En uso de la voz el Lic. Ricardo Gallardo Juárez comenta: Estamos hablando en esa zona, de ese 30% que es del MIG, que es lo que está haciendo, cambiando tuberías, las acciones que estaría haciendo.

En uso de la voz el Lic. Jesús Alfonso Medina Salazar comenta: Pues las sectorización, equipamientos de pozos, los pozos son todos, excepto los de la zona MIG.

En uso de la voz el Ing. Alfredo Zúñiga Herverth responde que: Ahí se va a hacer el levantamiento de padrón de usuarios, suministro e instalación de medidores, modernización del sistema, modernización de cajas, mejora de la recaudación, ahí en esa zona entraría la empresa.

En uso de la voz el Lic. Ricardo Gallardo Juárez pregunta: Bueno pero van a cambiar tuberías, ya tomaron en cuenta lo viejo de las instalaciones de las redes

de drenaje, ya tomaron en cuenta lo viejo de esas calles, se tienen que cambiar todo integralmente, líneas de agua, drenaje, bacheo completo de calles, ni modo que le metan disco para las tomas de de agua.

En uso de la voz el Ing. Pedro Martínez Abaroa, comenta: Hay una tecnología que se presento en el proyecto original del MIG, en donde se puede ir cambiando tuberías, también hay que ver lo materiales, obviamente si abres las calles en el centro te vas a encontrar con tuberías de asbesto, como paso en Himalaya, con esta tecnología puedes ir capando, tú no tienes que abrir porque enchaquetas y aprovechas porque todas las tomas clandestinas las capas de una vez, esa tecnología si existe, igual hablar de macro medición, si vas a sectorizar es lo mismo tienes que empezar a medir.

En uso de la voz el Ing. Alfredo Zúñiga Herverth comenta que: Nada más que la sectorización, incluye cambios de diámetro, no es diámetro por diámetro.

En uso de la voz el Lic. Ricardo Gallardo Juárez comenta: Mira director, al hacer todo ese tipo de cambios, tienen que hacer cambio de todos los diámetros, porque al meter nuevas redes obviamente va a crecer el caudal y tienes que cambiar las redes de drenaje y forzosamente tienes que cruzar por el centro, ni modo que le vaya a dar vuelta por la periferia, es obvio tienes que cambiar todo hasta el pavimento de las calles, y ya entrando en esa dinámica tienes que cambiar los colectores porque así como se te encharca el agua no vas a poder, entonces cambian los tubos y siguen dejando lo mismo.

En uso de la voz el C.P.C. Jesús Salvador González Martínez pregunta que: En la primera hoja de presentación, en las obras y acciones que comprende el programa, podrías aclarar señor director que porcentajes cubre, porque la automatización de pozos y estaciones de bombeo en esa hoja dice que es el 100% en el proyecto original, es decir automatización de pozos y estaciones de bombeo 100%, 83 pozos que son excluyendo los de la zona del Realito.

En uso de la voz el Ing. Alfredo Zúñiga Herverth responde que: Es cerca del 81% y con el replanteamiento y el adicional para llegar al 100%, equipamiento de pozos igual el 81%.

En uso de la voz el C.P.C. Jesús Salvador González Martínez comenta que: Para ser más claro, vamos a enfocarnos como está actualmente, porque el replanteamiento nos dice que se requieren Mil 100 millones adicionales, esos están en el limbo.

En uso de la voz el Lic. Jesús Alfonso Medina Salazar pregunta: Pero esos se requieren en el original o en el replanteamiento.

En uso de la voz el Ing. Alfredo Zúñiga Herverth responde que: En el replanteamiento, pero con los Mil 100 Millones con el original tampoco podríamos, porque no se podría pagar, tendríamos que modificar el calendario de pagos e

inversiones, porque para que este replanteamiento se bueno se requieren las dos cosas, modificar el MIG y Mil 100 Millones adicionales que se inviertan a la par que se está moviendo el MIG, porque los recursos del MIG van a absorber, para poder pagar los recursos del MIG van a absorber el recurso que tiene el INTERAPAS y para poder hacerle frente al otro restante 75% vamos a necesitamos los otros Mil 100 Millones, porque al rehabilitar un pozo vamos a tener que rehabilitar la distribución de ese pozo, porque si no seguimos perdiendo el agua.

En uso de la voz el Lic. Jesús Alfonso Medina Salazar pregunta: Mejoras la producción y pero no la distribución

En uso de la voz el Ing. Alfredo Zúñiga Herverth responde que: Así es, porque entonces seguimos teniendo fugas.

En uso de la voz el Ing. Alfredo Vergara Corona en representación y suplencia del Ing. Gerardo Zermeño Pérez pregunta: Los Mil 100 Millones son para el 70% restante.

En uso de la voz el Ing. Alfredo Zúñiga Herverth responde que: 64 o 65%, en sectorización y redes de agua potable.

En uso de la voz el Ing. Alfredo Vergara Corona en representación y suplencia del Ing. Gerardo Zermeño Pérez pregunta: Otra cosa que me brinca, para el 30%, estamos hablando de 3 Mil Millones y para el 70%.

En uso de la voz el Lic. Jesús Alfonso Medina Salazar responde: No; la inversión inicial son Mil Millones.

En uso de la voz el Lic. Ricardo Gallardo Juárez pregunta: Para el 30% son Mil Millones y para el 70% son Mil 100 Millones, los otros 70% que pasa.

En uso de la voz el Lic. Jesús Alfonso Medina Salazar responde y pregunta: Pero en los primero Mil Millones ya quedo solucionado todo el tema de la conducción del agua; el tema comercial es únicamente para la zona MIG.

En uso de la voz el Ing. Alfredo Zúñiga Herverth responde que: No, es para todo.

En uso de la voz el Lic. Jesús Alfonso Medina Salazar pregunta: O sea el padrón de usuarios se levanta en el 100%, en ese levantamiento se van a recuperar tomas clandestinas.

En uso de la voz el Ing. Alfredo Zúñiga Herverth responde que: Digamos que es el 94%, porque el 6% equivale al crecimiento que ha tenido.

En uso de la voz el Lic. Jesús Alfonso Medina Salazar pregunta: Ok, la producción es prácticamente el 100%, no se tocan los pozos donde se planea que se entregue agua del Realito en la actualidad, porque no tiene caso que estén trabajando esos pozos, la producción se ve al 100%, en donde nos quedamos cortos es en el tema de la distribución y la sectorización tanto en macro como en micro, es correcto.

En uso de la voz el Ing. Alfredo Zúñiga Herverth responde que: Es correcto.

En uso de la voz el Ing. Pedro Martínez Abaroa, pregunta: Micro son instalaciones de nuevos medidores.

En uso de la voz el Lic. Jesús Alfonso Medina Salazar pregunta: En cuanto a micromedicion, que incluye el planteamiento original.

En uso de la voz el Ing. Alfredo Zúñiga Herverth responde que: En cuanto a micromedicion de la zona el Realito el 95%, porque llego un incremento, y de los demás nada mas el 50%.

En uso de la voz el Lic. Jesús Alfonso Medina Salazar comenta: Ya tenemos en producción el 90% digamos, en el área comercial el 95% por el crecimiento que ha tenido los usuarios y en medición tenemos cerca del 60%, entonces con Mil 100 Millones más estaríamos solucionando, este, o sea lo que quiero es que quede claro que no es lineal es decir son Mil 100 Millones de pesos más para darle cobertura en distinción al otro y según mis cálculos no era el 35 era el 45 al otro 55% si mal no me acuerdo de las otras áreas, pero ya el tema de la distribución y el tema comercial y el tema de revisión están muy avanzados.

En uso de la voz el Ing. Pedro Martínez Abaroa, comenta: Pero a ver, con el orden que traía el C.P.C. Jesús Salvador González Martínez, para no brincarnos están nos brincamos sectorización y ahorita vamos en tomas domiciliarias.

En uso de la voz el C.P.C. Jesús Salvador González Martínez pregunta que: Si, así es, sectorización en que porcentaje quedaría con el planteamiento original.

En uso de la voz el Ing. Alfredo Zúñiga Herverth responde que: En la zona el realito 100%, en INTERAPAS nada, y un 30% en soledad, más o menos son 110 mil usuarios de 350 mil, de ahí sale el famoso 30%.

En uso de la voz el C.P.C. Jesús Salvador González Martínez comenta que: Ahora si gustan hasta ahí Ing. Pedro Martínez Abaroa, puedo hacer la conclusión a este comentario, desde mi punto de vista no representa un valor agregado que modernicemos el área comercial llámese medición, facturación, cobro, si el área de distribución está a menos del 70%, porque lo que seamos productivos en esa área, en producción sobretodo, vamos a estar perdiendo en la distribución, es mi punto de vista personal.

En uso de la voz el Lic. Jesús Alfonso Medina Salazar comenta: Si es correcto, pero también la recaudación se multiplica, porque hay temas que tienen que ver con tomas clandestinas, tienen que ver con actualización de padrón es decir que pague la gente lo que está consumiendo realmente porque hay muchas cuotas fijas, o sea no todo está medido.

En uso de la voz el Ing. Pedro Martínez Abaroa, comenta: Pues aquí está el dato, o sea, simplemente C.P.C. Jesús Salvador González Martínez, ve la zona de soledad y centro, están muy parejas y tú ves aquí que el porciento de eficiencia en la zona norte es del 28% pierdes el 70% y luego el agua no contabilizada el 72% y el porciento de medición es el 54, o sea, traes dos factores ahí que si le pones el 70 y lo multiplicas por el otro 30 traes un 21%, o sea esto sí es un agujero pero grueso, entonces yo entiendo perfectamente que la zona norte la que menos tiene la que le falta más, las condiciones socioeconómicas son las más apretadas totalmente de acuerdo, pero por otro lado es un circulo vicioso que no estamos viendo, porque no se está pagando el agua, yo hago como que doy el servicio y el usuario hace como me paga.

En uso de la voz el Ing. Alfredo Zúñiga Herverth comenta: Un corte 2015-2016, los números han cambiado un poquito arriba, pero seguimos con serios problemas, ahora quiero decir que parte del replanteamiento de los 2 Mil 100, también la instalación de tomas domiciliarias y medidores para llegar al 100%, porque no están contemplados en el MIG original.

En uso de la voz el Ing. Pedro Martínez Abaroa, pregunta: De acuerdo, pero digamos que esa es chamba continua de INTERAPAS, nada mas la acelerarías.

En uso de la voz el Ing. Alfredo Zúñiga Herverth responde: Si.

En uso de la voz el Ing. Pedro Martínez Abaroa, pregunta: Cuantos medidores tienes planeados instalar ahorita, este año, vamos a decir en un periodo de 12 meses, cuantos más o menos, y cuantos aumentarías teniendo los recursos del MIG.

En uso de la voz el Ing. Alfredo Zúñiga Herverth responde: Teniendo los recursos del MIG, aumentaríamos un mundo, no lo suficiente, ahorita si instalamos 15 mil o 20 mil, estamos del otro lado y nos faltan 120 mil.

En uso de la voz el Ing. Pedro Martínez Abaroa, pregunta: Cuando se hizo la propuesta se vio que los medidores se tenían que cambiar cada 5 años cuando la vimos en diciembre, entonces estamos diciendo que tendrías que cambiar 60 mil anuales.

En uso de la voz el Ing. Alfredo Zúñiga Herverth responde: Mas o menos.

En uso de la voz el C.P. Carlos Calderón Otero comenta: Ahorita tenemos un rezago de casi un año que no se cambian.

En uso de la voz el Ing. Pedro Martínez Abaroa, comenta: Digo, no sé, ya tienen experiencia con los medidores de tarjeta.

En uso de la voz el Ing. Alfredo Zúñiga Herverth responde: No la libramos para la compra de los medidores con tarjeta.

En uso de la voz el Ing. Pedro Martínez Abaroa, pregunta: Cuantos años tiene ya, cuanto es el más viejito que hayan instalado, que hace un año.

En uso de la voz el Ing. Alfredo Zúñiga Herverth responde: El último fue el año 2013-2014,

En uso de la voz el Ing. Pedro Martínez Abaroa, pregunta: Ahí empezó, los más viejitos tiene 2 años en la calle, y que paso, les han funcionado.

En uso de la voz el Ing. Alfredo Zúñiga Herverth responde: Si han funcionado, se trae un esquema en el que hay personal instalando y que se recaude del pago se paga el mismo medidor, ese es el esquema al que hay que entrarle.

En uso de la voz el Ing. Pedro Martínez Abaroa, pregunta: Perdón, pero los últimos puntos 7 y 8 que corresponden al sistema de lectura y mejora cobranza, yo creo que si lo haces, lo puedes aplicar en todo o es propietaria la empresa del software.

En uso de la voz el Ing. Alfredo Zúñiga Herverth responde: Ellos llevarían esa parte de la zona, en la zona del MIG ellos llevarían esa parte, si nos entregarían el software sí, pero ellos llevarían el control en esa zona.

En uso de la voz el Ing. Pedro Martínez Abaroa, pregunta: Pero está dentro del contrato, digo yo te presto mi software, implemento mi sistema, mi forma de facturación todo, muy bien, pero yo nada mas le cobro a 100 mil usuarios y tu como INTERAPAS dices, préstame tu software, como le haces.

En uso de la voz el Lic. Jesús Alfonso Medina Salazar comenta: Se utiliza ese software en todo el INTERAPAS.

En uso de la voz el Ing. Pedro Martínez Abaroa, pregunta: Te los ceden sin ningún problema, está dentro del contrato, no te cobran por cada usuario que des de alta en ese sistema.

En uso de la voz el Ing. Alfredo Zúñiga Herverth responde: No, pero ellos tendrían que firmar y otorgar una fianza ante CEGAIP, porque nosotros tendríamos que entregarles toda la base de datos de los usuarios para que ellos trabajen con su sistema, ellos tendrían todo el padrón de usuarios.

En uso de la voz el Lic. Jesús Alfonso Medina Salazar comenta: Pero la pregunta fue, puedes obtener tu el software de ellos.

En uso de la voz el Ing. Alfredo Zúñiga Herverth responde: Si.

En uso de la voz el Ing. Alfredo Zúñiga Herverth comenta: Entonces de los Mil 100 millones de MIG, pagaríamos 16 Millones más IVA del mes 25 al 48, y 18 Millones más IVA del 49 al 144 con un monto total a los 12 años de 2 Mil 487 Millones de pesos en números cerrados.

En uso de la voz el Lic. Jesús Alfonso Medina Salazar pregunta: Cuales son los ingresos anuales de INTERAPAS.

En uso de la voz el Ing. Alfredo Zúñiga Herverth responde: El año pasado el ingreso fue de 694 Millones de pesos total, pero nada mas de las cajas principales fueron 66 Millones de pesos de pura agua potable.

En uso de la voz el C.P.C. Jesús Salvador González Martínez comenta que: Entonces no nos alcanzaría, de las 3 cajas principales que están señaladas no nos alcanzaría para pagar.

En uso de la voz el Lic. Jesús Alfonso Medina Salazar pregunta: Bueno pero hay ingresos adicionales, ellos en cuanto se comprometen a incrementar la eficiencia.

En uso de la voz el Ing. Alfredo Zúñiga Herverth responde: En la zona realito el 28%.

En uso de la voz el Ing. Pedro Martínez Abaroa, pregunta: Irías de, partirías de que eficiencia.

En uso de la voz el Lic. Jesús Alfonso Medina Salazar pregunta: En cuanto se incrementarías los ingresos.

En uso de la voz el Ing. Alfredo Zúñiga Herverth responde: En la zona de ahí, estaríamos hablando y no quiero mentir, seria alrededor de 10 millones de pesos mensuales.

En uso de la voz el Lic. Jesús Alfonso Medina Salazar pregunta: En la zona el Realito cuanto recaudas anualmente, digo porque se supone que están los consumidores más altos.

En uso de la voz el Ing. Alfredo Zúñiga Herverth responde: En la zona realito recaudamos 9 millones y medio de pesos de pura agua potable, no alcanza.

En uso de la voz el Lic. Jesús Alfonso Medina Salazar pregunta: Bueno el año pasado y este año, cómo va la recaudación en la zona el Realito.

En uso de la voz el Ing. Alfredo Zúñiga Herverth responde: Llevamos cerca de 6 millones de pesos, con la zona realito nada mas incrementando el 30%, no más

de agua potable, porque lo que yo dije es el monto global, estamos hablando de 3 millones de pesos.

En uso de la voz el Ing. Pedro Martínez Abaroa, pregunta: Y los costos, eso es nada mas lo que te entran y lo que dejas de gastar, ahí tienes un ahorro, eso hay que estimarlo, es que es negocio, no es un presupuesto que tenemos que gastar aquí, es utilidades, es gastar menos y vender más, si hablas de ingreso y cuanto te ahorras, cuanto se han ahorrado en los pozos que han parado, cuantos pozos están parados ahora.

En uso de la voz el Ing. Alfredo Zúñiga Herverth responde: Ahorita están parados 18 pozos.

En uso de la voz el Ing. Pedro Martínez Abaroa, pregunta: Cuanto se han ahorrado en kilowatts y en hielan.

En uso de la voz el Ing. Alfredo Zúñiga Herverth responde: No lo suficiente para pagar el exceso de costo del Realito.

En uso de la voz el Ing. Pedro Martínez Abaroa, pregunta: Aunque se te ha bajado el costo unitario.

En uso de la voz el Ing. Alfredo Zúñiga Herverth responde: No.

En uso de la voz el Ing. Pedro Martínez Abaroa, pregunta: Cuanto es tu punto de equilibrio, cuanto es lo que tendrías que consumir.

En uso de la voz el Ing. Alfredo Zúñiga Herverth responde: Hasta antes del replanteamiento, el programa MIG original, no era factible, no hay manera de pagar, eso es bien claro, este replanteamiento incluye los Mil 100 Millones adicionales para poder pagar al día.

En uso de la voz el Ing. Pedro Martínez Abaroa, pregunta: Vuelvo a preguntar, las eficiencias eso es ingreso, cuanto te ahorras, yo no veo aquí cuanto me ahorro, o se a digo si yo voy a invertir y me van a pagar porque voy a generar voy a ampliar el flujo y de ahí me voy a pagar, al INTERAPAS le tiene que sobrar, entonces yo invierto capital.

En uso de la voz el Ing. Alfredo Zúñiga Herverth responde: Un Millón 800, de ahorro mensual de los pozos que están parados.

En uso de la voz el Ing. Pedro Martínez Abaroa, pregunta: Fíjate eso es Realito, cuanto te vas a ahorrar cuando te empiecen a eficientizar, cuanto te vas a ahorrar de electricidad, si el 47% del costo de INTERAPAS es electricidad, lo que cuesta producir agua en San Luis es electricidad, si tú te eficientizas y vas sectorizando de todos estos pozos de estos 83 pozos, así un numero así alegre que promedio tienes para poderlo multiplicar, cuantos litros por segundos que lo

podamos convertir a kilowatts y que le pongamos la tarifa que te cobran y ahí podemos hacer un estimado de las eficiencias, si están hablando de un 28%, pos vamos hablado de un 28%, eso es directo porque el motor no va jalar.

En uso de la voz el Lic. Jesús Alfonso Medina Salazar pregunta: Además cuando se modernicen esos pozos el consumo de energía va bajar también, de los que se van a quedar funcionando va a ser motores nuevos.

En uso de la voz el Lic. Ricardo Gallardo Juárez pregunta: Muy poco porcentaje.

En uso de la voz el C.P.C. Jesús Salvador González Martínez pregunta que: Hay un compromiso de eficiencia por parte de la empresa de ahorro, o quedaríamos expuesto como Organismo a si hay eficiencias en ese rubro o no.

En uso de la voz el Ing. Alfredo Zúñiga Herverth responde: Simplemente no lo considera, va de la mano la regulación de los pozos con de la sectorización, genero menos energía pero más gasto, porque sigo perdiendo esa agua, lo preocupante es lo que menciona el Ing. Martínez Abaroa, si yo rehabilito los pozos tengo mayor eficiencia de producción pero no de distribución porque sigo teniendo la misma red, porque aun no la cambio.

En uso de la voz el Ing. Pedro Martínez Abaroa, pregunta: Pero estas de acuerdo en que ya ganaste algo, estoy de acuerdo que no en la distribución, simplemente un pozo que te cuesta 75 caballos y te gastas 20 kilowatts hora cuando tengas una eficiencia vas a gastar 15.

En uso de la voz el Ing. Alfredo Zúñiga Herverth responde: Comparado con la inversión, comparado ese ahorro con la inversión que se va hacer de 300 Millones de pesos al pozo, o sea para tener ese ahorro que mencionas, yo debí haber invertido 300 Millones de pesos para arreglar esos pozos.

En uso de la voz el Ing. Pedro Martínez Abaroa, pregunta: Cuanto tiempo se lleva el pozo en recuperar, cuanto te dura el pozo.

En uso de la voz el Ing. Alfredo Zúñiga Herverth responde: Para tener ese ahorro, necesito invertir 300 Millones de pesos a los pozos, que tengo que pagarlos, si 600 le quitamos 400, 300 nos van a dar Un Millón 200.

En uso de la voz el Ing. Pedro Martínez Abaroa, pregunta: Como no te entendí.

En uso de la voz el Ing. Alfredo Zúñiga Herverth responde: La inversión que se va a hacer original del MIG, va a ser Un Millón 200, 400 Millones a fondo perdido, perdón Mil 100, 400 son a fondo perdido, la empresa invierte 600, el pago de INTERAPAS es de 2 Mil 400 Millones de pesos, luego entonces la inversión en pozos son de 300 Millones aproximadamente, has una regla de tres Ing. Martínez Abaroa, pagarías por esa inversión por arreglar esos pozos Mil 200 Millones de

pesos, cuanto es tu ahorro de energía con respecto a lo que vas a pagar en invertirle, yo no le digo que estoy mal, va de la mano de la reparación de la sectorización, una cosa va junto con la otra, esta inversión necesita estar a la par del MIG, es lo que necesita el INTERAPAS.

En uso de la voz el Lic. Jesús Alfonso Medina Salazar pregunta: Porque no hacemos esto un poquito más ágil, finalmente la decisión tomar el dinero e invertirlo o no tomarlo y seguir como estamos, o sea yo creo que le estamos dando muchas vueltas, ya conocemos los pro y contra, las bondades, entonces quieren que abundemos en algunos otros temas.

En uso de la voz el Ing. Pedro Martínez Abaroa, comenta: Yo creo que sí, para mí, sinceramente me falta mucha información, o sea el replanteamiento y todo eso, quien me puede decir cuál es el costo de producción de agua en el INTERAPAS ahorita al mes de Junio, quien me puede decir cual es precio promedio de venta y cuál es el costo, tengo 10 años preguntando, ese tipo de cosas, por ejemplo la energía, es una regla de tres, vamos viendo las cosas y podremos hacer el esfuerzo, porque luego nos vamos a encontrar aéreas de oportunidad, simplemente me voy al costo más alto que es la electricidad.

En uso de la voz el Ing. Alfredo Zúñiga Herverth responde: Ese estudio ya lo estamos haciendo para las nuevas cuotas y tarifas 2017, no estaba ese estudio cuando entre, no existía, aproximadamente te puedo dar un dato porque se cuanto se busca en los pozos.

En uso de la voz el Ing. Pedro Martínez Abaroa, comenta: Yo te puedo dar un dato, cuando vinieron las disminuciones de tarifas de Comisión Federal de Electricidad, INTERAPAS se metió en un dilema porque tu formula de actualización siempre hablaba de actualización siempre hablaba de inflación, entonces bajaron las tarifas eléctricas y como era un costo que te impactaba el 47%, pues obviamente las tarifas de agua debieron haber disminuido, es como ahorita tú tienes inflación pero por ejemplo en abril y mayo de este año tuviste deflación, cuando tu quieres actualizar algo, por ejemplo una actualización en algún pago extemporáneo te quedas flat, no te lo disminuye no te lo van a quitar pero tampoco te lo cobran más, cuando ya la inflación regresa como ahora en Julio entonces te cobran la diferencia, eso es lo que nos paso en las tarifas, pero fue tal el impacto de la disminución de las tarifas que te puedo hablar en ese año se ahorraron de 50 millones de pesos, nada mas por el ahorro de esto, fue una transferencia de Comisión Federal de Electricidad a los organismos municipales de dinero que los aprovechamos y los invertimos, entonces esa es la parte que yo sí creo que si podemos encontrar eficiencias, calcular bien el costo por kilowatt, no sé que otros costos, por ejemplo ustedes han estado comentando los costos del personal, creo que eso ya está bien explorado, ya están los gastos médicos ya los tienen bien ahí, entonces vámonos a lo que podamos controlar como tarifas eléctricas, como materiales y alguna otra cosas y bajar costos, comprometernos y partir de una decisión en donde podamos tener el costo y puedan tener ustedes

una prestación y decir si salgo, pues al fin y al cabo es honrar el compromiso, para no estar aventando la pelota al que venga dentro de 3 o 6 o 9 años.

En uso de la voz el C.P.C. Jesús Salvador González Martínez comenta que: Estoy totalmente de acuerdo con la opinión del Abaroa, existen muchas ambigüedades, falta de datos y he escuchado que se requieren más datos sobre todo en el tema de los costos de producción del agua, tengo muy claro en cuanto a los compromisos financieros de este Organismo, nada más te los quiero mencionar, por si tengo algún error me puedas corregir, una vez tenga el Organismo el compromiso de pago se estaría pagando mensualmente por el consumo del agua del Realito aproximadamente 15 Millones de pesos, por el pago de la planta tratadora el Morro 5 millones de pesos, van 20, por el MIG 18 Millones de pesos, 38 Millones de pesos comprometidos mensualmente como pago, en flujo, independientemente lo que se haya facturado; cual es nuestro promedio ahorita de cobro no de facturación de cobro, 50 millones, 48?

En uso de la voz el Ing. Alfredo Zúñiga Herverth responde: Son 56 Millones de pesos, incluyendo agua, drenaje, saneamiento y fraccionadores.

En uso de la voz el C.P.C. Jesús Salvador González Martínez comenta que: Ok, tendríamos un remanente de 18 millones, pero de ahí hay que pagar derechos, pagar nomina, pagar luz y sobretodo el mantenimiento de la infraestructura de ese 70% que no entra en el MIG, yo creo que mientras no existan todos los datos que está pidiendo el Ing. Pedro Martinez Abaroa, es muy difícil de tomar una decisión de comprometer estos recursos.

En uso de la voz el Ing. César Augusto Contreras Malibrán pregunta que: que implica no entrarle, tiene responsabilidades el organismo operador.

En uso de la voz el Ing. Alfredo Zúñiga Herverth responde: Estamos analizando, precisamente si lo vemos en el último punto, nuestra prorroga que nos dio y que debo ser franco, el fondo o BANOBRAS me dio una prorroga, que me avisaron a mi director el 18 de Mayo, que es una prórroga para guardar los 400 o 350 millones de pesos, falta formalizar el convenio apoyo financiero, que implica, en mi contrato de prestación de servicios fue firmando condicionado a 4 importantes acciones, que formalicen el fideicomiso de administración por parte de la empresa el cual no se ha dado, que Interapas firme el convenio de apoyo financiero que no se ha dado, entonces no se ha dado inicio al contrato de prestación de servicios, está firmando condicionado a esto, nada más que esto no ha entrado, en base a eso se tendría que hacer, si la empresa presentara una demanda porque se hizo una licitación y se dio un fallo, pero no ha entrado un contrato en funciones.

En uso de la voz el Lic. Jesús Alfonso Medina Salazar comenta: Lo único que puede reclamar son los gastos no recuperables por la licitación con la actualización.

En uso de la voz el Ing. Alfredo Zúñiga Herverth responde: Es correcto, porque aunque el alegue que nosotros cancelamos, el formalizar el fideicomiso es responsabilidad de la empresa cosa que no se ha dado para entrar el contrato de prestación de servicios.

En uso de la voz el Ing. Pedro Martínez Abaroa, comenta: Entonces no está obligado INTERAPAS, simplemente seria los gastos no recuperables.

En uso de la voz el Lic. Ricardo Gallardo Juárez pregunta: Buena eso en caso de que caigamos a Juicio, todavía falta, también si comprobamos que si era leonino el primero, tampoco nos van a quitar ni un peso.

En uso de la voz el Lic. Jesús Alfonso Medina Salazar comenta: Estoy de acuerdo Usted, el problema es que el Organismo Operador llevo a cabo una licitación y la adjudico, no me refiero a las personas, me refiero al Organismo, entonces en ese sentido hay una responsabilidad, digo es defendible definitivamente, los gastos no recuperables esos son muy difíciles pero son mínimos.

En uso de la voz el Lic. Jesús Alfonso Medina Salazar comenta: A comparación de las cifras que estamos manejando es nada.

En uso de la voz el Lic. Jesús Alfonso Medina Salazar comenta: Ahora que la empresa le va a hacer la lucha a querer cobrar ese tipo de gastos, ese es otro boleto.

En uso de la voz el Ing. Alfredo Zúñiga Herverth responde: Ing. Pedro, con respecto a lo que se ingreso en el 2015 haciendo un análisis, que lo voy a hacer sustancioso, lo que se ingreso en el 2015 fueron 511 Millones de pesos de los cuales solamente un porcentaje corresponde al agua entre 1.35, porque el saneamiento y drenaje van en función de lo que se cobra el agua, haciendo una operación a inversa cobramos cerca de 390 Millones de pesos de agua potable, produciendo alrededor de 90 Millones de metros cúbicos, aproximadamente a 4.20 pesos el metro cubico de agua, pero porque el Realito lo sube, el Realito sube mucho este precio, en cuanto a la producción de pozos no, es el numero grueso total, habría que sacar cuanto nos cuesta la pura producción de agua, nosotros pagamos a 2 empresas, con la Minera tenemos un contrato donde le pagamos a 2 pesos el metro cubico de agua, el intercambio de agua que tenemos con minera, a la otra empresa 1.88 pesos, esos es lo que cuesta extraer el agua, muy parecido va a estar el tema de la producción del metro cubico de agua en INTERAPAS, porque si a eso es lo que no los vende con muchas deficiencias que tenga, no va a ser superior a los 2.60 o 2.70 pesos del metro cubico de producción de agua por los pozos incluyendo todos los gastos indirectos que tengan, el análisis definitivo lo estoy haciendo pero sobre esos números andamos más o menos 3 Mil litros producen esa cantidad y 650 se producen del realito, el otro 1.50 es potabilizar ya que el agua de la presa no nos cuesta por decir, lleva un gasto financiero, pero en números gruesos se hacemos toda la combinación va a

andar cerca de los 4 pesos no va a sobrepasar los 4 pesos por metro cubico, el problema es que no cobramos los 3 Mil litros, el problema es que se nos va 8, 9 o 10 pesos, porque cobramos nada mas el 50%y luego perdemos y empieza subir la tarifa, más o menos estamos hablando que nos va a salir cobrado entre 12 y 16 pesos metro cubico.

En uso de la voz el Lic. Ricardo Gallardo Juárez pregunta: Bueno que hacemos señor director, continuamos, hacemos un alto y volvemos con la junta hasta que tengamos números duros o de una vez cerramos o bien lo votamos, Pedro?.

En uso de la voz el Lic. Jesús Alfonso Medina Salazar comenta: No hay elementos para votar.

En uso de la voz el Ing. Pedro Martínez Abaroa, comenta: Yo quisiera que nos empapáramos mas, hacer un esfuerzo para tener los números y si vamos a tomar una decisión.

En uso de la voz el Lic. Jesús Alfonso Medina Salazar comenta: El asunto es que ya no hay tiempo.

En uso de la voz el Ing. Alfredo Zúñiga Herverth responde: Ya no hay tiempo, desafortunadamente nosotros el día 30 tenemos que estar dando una respuesta, entre el 30 o 31, mañana o pasado mañana una respuesta de si INTERAPAS tiene o no tiene la capacidad económica para entrarle al MIG .

En uso de la voz el Ing. Pedro Martínez Abaroa, pregunta: Y este replanteamiento como lo presentarías, para que des una idea, o sea la original dices no va, pero proponga algo más, que te van a decir

En uso de la voz el Lic. Jesús Alfonso Medina Salazar comenta: Ni el replanteamiento tampoco.

En uso de la voz el Ing. Alfredo Zúñiga Herverth responde: Solo con los Mil 100 Millones más, necesitamos más dinero regalado para INTERAPAS.

En uso de la voz el Ing. Alfredo Vergara Corona en representación y suplencia del Ing. Gerardo Zermeño Pérez comenta: Pues definitivamente INTERAPAS requiere una eficientizacion de todo su proceso el MIG es una buena propuesta, pero yo creo que si tenemos que analizar perfectamente bien los números y en determinado momento a la mejor hasta con la empresa ganadora se pudiera llegar hacer un estudio en conjunto pero para que realmente se vean los números.

En uso de la voz el Ing. Alfredo Zúñiga Herverth responde: En este replanteamiento participo la empresa Ing. Alfredo Vergara, esto es lo que más puede dar.

En uso de la voz el Ing. Alfredo Vergara Corona en representación y suplencia del Ing. Gerardo Zermeño Pérez comenta: Si, pero a lo mejor a otra escala o sea vamos por partes.

En uso de la voz el Ing. Alfredo Zúñiga Herverth responde: No podemos modificar las condiciones originales de una licitación, la empresa es lo mas que nos puede dar.

En uso de la voz el Ing. Alfredo Vergara Corona en representación y suplencia del Ing. Gerardo Zermeño Pérez comenta: Si, legalmente no, pero la empresa dice, yo quiero chambear, si me va a dar el 100% vámonos con el 10.

En uso de la voz el Lic. Ricardo Gallardo Juárez pregunta: A ver que quede muy claro si es con la primera propuesta definitivamente no podemos se acabo, si van a mejorar nada mas el 30 o 40% y lo demás queda la población inerme y además no habría dinero para seguirle dando mantenimiento al otro 60 o 70% para que, si esto lo he comentado.

En uso de la voz el Ing. Alfredo Zúñiga Herverth responde: Así es.

En uso de la voz el Lic. Jesús Alfonso Medina Salazar comenta: La primera propuesta no es viable, porque INTERAPAS no tiene la capacidad a partir del 7 mes para empezar a pagar, eso si me queda claro, yo tengo mis dudas de la segunda.

En uso de la voz el Ing. Alfredo Zúñiga Herverth responde: La segunda es viable, si nos regalaran Mil 100 Millones.

En uso de la voz el Ing. Alfredo Vergara Corona en representación y suplencia del Ing. Gerardo Zermeño Pérez comenta: Entonces no es viable.

En uso de la voz el Ing. César Augusto Contreras Malibrán comenta que: No es viable tampoco, hay que definirlo y hay que votarlo y para la próxima estar pensando en el plan B.

En uso de la voz el Lic. Ricardo Gallardo Juárez pregunta: Bueno, se somete a votación y en su caso a su respectiva aprobación el Replanteamiento Integral del Programa de Mejora Integral de la Gestión (MIG).

En uso de la voz el Ing. Pedro Martínez Abaroa, pregunta: El replanteamiento

En uso de la voz el Lic. Jesús Alfonso Medina Salazar comenta: Se está sometiendo a votación el replanteamiento o sea, ya quedamos que la original no va, se está sometiendo a votación el replanteamiento.

En uso de la voz el Lic. Ricardo Gallardo Juárez pregunta: Por favor el que está a favor del replanteamiento levante la mano, nadie, por la negativa, mayoría y 2 abstenciones por parte del Ing. Pedro Martínez Abaroa y del Lic. Jesús Alfonso Medina Salazar.

ACUERDO 3/SE/30/2016
Se acuerda y no se aprueba por mayoría de votos de los Integrantes presentes de la Junta de Gobierno el Replanteamiento Integral del Programa de Mejora Integral de la Gestión (MIG).

No habiendo más asuntos que tratar se dio por concluida el Acta de la Trigésima Sesión Extraordinaria siendo las 20:55 horas del día 28 de Julio de Dos Mil Dieciséis, y se facultó por unanimidad de votos de los presentes, al **C. Ing. Alfredo Zúñiga Herverth Director General de INTERAPAS,** para llevar a cabo el registro legal correspondiente a través de la elaboración del Acta; ordenándosele se agregue al expediente de la misma, un ejemplar de la Lista de Asistencia.

DAMOS FE:

Lic. Ricardo Gallardo Juárez.
Presidente

Ing. Alfredo Zúñiga Herverth.
Secretario

ÚLTIMA HOJA DE LA TIRGESIMA SESIÓN EXTRAORDINARIA DE LA JUNTA DE GOBIERNO DEL ORGANISMO INTERMUNICIPAL METROPOLITANO DE AGUA POTABLE, ALCANTARILLADO, SANEAMIENTO Y SERVICIOS CONEXOS DE LOS MUNICIPIOS DE CERRO DE SAN PEDRO, SAN LUIS POTOSÍ Y SOLEDAD DE GRACIANO SÁNCHEZ.

CENTESÍMA QUINCUAGESIMA SESIÓN ORDINARIA DE LA JUNTA DE GOBIERNO DEL ORGANISMO INTERMUNICIPAL METROPOLITANO DE AGUA POTABLE, ALCANTARILLADO, SANEAMIENTO Y SERVICIOS CONEXOS DE LOS MUNICIPIOS DE CERRO DE SAN PEDRO, SAN LUIS POTOSÍ Y SOLEDAD DE GRACIANO SÁNCHEZ.

En la ciudad de San Luís Potosí, S. L. P, siendo las **19:30 horas del día Jueves 18 de Agosto del año Dos Mil Dieciséis, se da inicio el Acta Centésima Quincuagésima Sesión Ordinaria** de la Junta de Gobierno del Organismo Intermunicipal Metropolitano de Agua Potable, Alcantarillado, Saneamiento y Servicios Conexos de los Municipios de Cerro de San Pedro, San Luís Potosí y Soledad de Graciano Sánchez, cita en la sala de juntas del INTERAPAS, ubicada en Avenida de Los Pintores numero 3, en la Colonia Los Filtros; con el siguiente Orden del Día:

1. Lista de Asistencia.
2. Declaración de Quórum Legal.
3. Aprobación del Acta Trigésima Sesión Extraordinaria de fecha 28 Julio del año 2016.
4. Presentación, Dictamen y en su caso Aprobación de los Estados Financieros Julio 2016.
5. Asuntos Generales.

1.- Lista de Asistencia.

NOMBRE	REPRESENTANTE
LIC. RICARDO GALLARDO JUÁREZ	PRESIDENTE MUNICIPAL DEL H. AYUNTAMIENTO DE SAN LUIS POTOSÍ Y PRESIDENTE DE LA JUNTA DE GOBIERNO DE INTERAPAS
ING. GILBERTO HERNÁNDEZ VILLAFUERTE	VOCAL Y PRESIDENTE MUNICIPAL DEL H. AYUNTAMIENTO DE SOLEDAD DE GRACIANO SANCHEZ
C. ÁNGEL DE JESÚS NAVA LOREDO	VOCAL Y PRESIDENTE MUNICIPAL DEL H. AYUNTAMIENTO DE CERRO DE SAN PEDRO
LIC. JESUS ALFONSO MEDINA SALAZAR	VOCAL Y DIRECTOR DE LA COMISIÓN ESTATAL DE AGUA
ING. GERARDO ZERMEÑO PÉREZ	VOCAL Y PRESIDENTE DEL CONSEJO CONSULTIVO, REPRESENTANTE ANTE LA JUNTA DE GOBIERNO POR USUARIOS COMERCIALES
ING. PEDRO MARTINEZ ABAROA	VOCAL Y REPRESENTANTE ANTE LA JUNTA DE GOBIERNO POR USUARIOS INDUSTRIAL
C.P. CARLOS CALDERÓN OTERO	VOCAL Y REPRESENTANTE ANTE LA JUNTA DE GOBIERNO POR USUARIOS DOMESTICOS
ING. CÉSAR AUGUSTO CONTRERAS MALIBRÁN	VOCAL Y REGIDOR DEL H. AYUNTAMIENTO DE SAN LUIS POTOSI
C. JUANA IDALIA GALLEGOS BARRÓN.	VOCAL Y REGIDORA DEL H. AYUNTAMIENTO DE SOLEDAD DE GRACIANO SANCHEZ
C. AMELIA NAVA ARISTA	VOCAL Y REGIDOR DEL H. AYUNTAMIENTO DE CERRO DE SAN PEDRO
C.P.C. JESÚS SALVADOR GONZÁLEZ MARTÍNEZ	CONTRALOR INTERNO DE INTERAPAS
ING. ALFREDO ZUÑIGA HERVERTH	SECRETARIO Y DIRECTOR GENERAL

2.- Declaratoria del Quórum Legal

Una vez que se paso lista de asistencia y se constató que existe el Quórum necesario de conformidad con el Artículo 97 de la Ley de Aguas para el Estado de San Luís Potosí, **el Lic. Ricardo Gallardo Juárez, Presidente de la Junta de Gobierno de INTERAPAS, declara validos los acuerdos que en ella se tomen, se continúa con el siguiente punto del orden del día.**

2. Declaratoria del Quórum Legal **ACUERDO 1/SO/150/2016**
Una vez que se pasó lista de asistencia se constató que existe el Quórum Legal por mayoría necesario; El Presidente de la Junta de Gobierno de INTERAPAS, de conformidad con el Artículo 97 de la Ley de Aguas para el Estado de San Luis Potosí, declara válidos los acuerdos que en ésta se tomen.

3.- Aprobación del Acta Centésima Cuadragésima Octava Sesión Ordinaria de fecha 13 de Junio del año 2016.

Una vez leídas y puestas a consideración de los miembros de la Junta de Gobierno el Acta de la **Trigésima Sesión Extraordinaria de fecha 28 de Julio del año 2016**, se somete a aprobación de los citados miembros la referida acta.

ACUERDO 2/SO/150/2016
Se acuerda y aprueba por mayoría de votos de los Integrantes presentes de la Junta de Gobierno **el Acta de Trigésima Sesión Extraordinaria de fecha 28 de Julio del año 2016.**

4. Presentación y en su caso Aprobación de los Estados Financieros Julio del año 2016.

ORGANISMO INTERMUNICIPAL METROPOLITANO DE AGUA POTABLE, ALCANTARILLADO, SANEAMIENTO Y SERVICIOS CONEXOS DE LOS MUNICIPIOS DE CERRO DE SAN PEDRO, SAN LUIS POTOSÍ Y SOLEDAD DE GRACIANO SÁNCHEZ

INTERAPAS

ESTADO DE SITUACIÓN FINANCIERA

AL 31 DE JULIO DE 2016

ACTIVO	2016 - 07	2015 - 07
ACTIVO CIRCULANTE		
Efectivo y Equivalentes	164,569,734.63	60,084,792.39
Derechos a Recibir Efectivo o Equivalentes	888,023,804.12	816,133,039.45
Derechos a Recibir Bienes o Servicios	2,395,058.45	2,316,345.60
Inventarios	50.80	29,673.41
Almacenes	546,025.54	823,680.95
Estimación por Pérdida o Deterioro de Activos Circulantes	-931,713.28	-931,713.28
Otros Activos Circulantes	4,212,598.57	3,290,192.67
TOTAL DE ACTIVO CIRCULANTE	**1,058,815,558.83**	**881,746,011.19**

ORGANISMO INTERMUNICIPAL METROPOLITANO DE AGUA POTABLE, ALCANTARILLADO, SANEAMIENTO Y SERVICIOS CONEXOS DE LOS MUNICIPIOS DE CERRO DE SAN PEDRO, SAN LUIS POTOSÍ Y SOLEDAD DE GRACIANO SÁNCHEZ

INTERAPAS

ESTADO DE SITUACIÓN FINANCIERA

AL 31 DE JULIO DEL 2016

ACTIVO NO CIRCULANTE		
Inversiones Financieras a Largo Plazo	43,800,442.02	49,399,053.56
Bienes Inmuebles, Infraestructura y Construcciones en Proces	1,654,585,640.42	1,527,549,970.80
Bienes Muebles	130,020,920.66	112,823,615.70
Activos Intangibles	2,421,635.80	3,461,531.97
Depreciación, Deterioro y Amortización Acumulada de Bienes e	-413,863,128.76	-354,552,591.85
Activos Diferidos	7,339,140.70	7,820,972.19
TOTAL DE ACTIVO NO CIRCULANTE	**1,424,304,650.84**	**1,346,502,552.37**
TOTAL DE ACTIVO	**2,483,120,209.67**	**2,228,248,563.56**

ORGANISMO INTERMUNICIPAL METROPOLITANO DE AGUA POTABLE, ALCANTARILLADO, SANEAMIENTO Y SERVICIOS CONEXOS DE LOS MUNICIPIOS DE CERRO DE SAN PEDRO, SAN LUIS POTOSÍ Y SOLEDAD DE GRACIANO SÁNCHEZ
INTERAPAS
ESTADO DE SITUACIÓN FINANCIERA
AL 31 DE JULIO DEL 2016

PASIVO	2016 - 07	2015 - 07
PASIVO CIRCULANTE		
Cuentas por Pagar a Corto Plazo	256,443,094.80	248,570,825.65
Documentos por Pagar a Corto Plazo	0.00	14,273,808.66
Pasivos Diferidos a Corto Plazo	940,040.22	1,889,238.78
Provisiones a Corto Plazo	1,586.00	1,586.00
TOTAL DE PASIVO CIRCULANTE	**257,384,721.02**	**264,735,459.09**
PASIVO NO CIRCULANTE		
Documentos por Pagar a Largo Plazo	177,262,172.21	177,262,172.21
TOTAL DE PASIVO NO CIRCULANTE	**177,262,172.21**	**177,262,172.21**
TOTAL DE PASIVO	**434,646,893.23**	**441,997,631.30**

ORGANISMO INTERMUNICIPAL METROPOLITANO DE AGUA POTABLE, ALCANTARILLADO, SANEAMIENTO Y SERVICIOS CONEXOS DE LOS MUNICIPIOS DE CERRO DE SAN PEDRO, SAN LUIS POTOSÍ Y SOLEDAD DE GRACIANO SÁNCHEZ
INTERAPAS
ESTADO DE SITUACIÓN FINANCIERA
AL 31 DE JULIO DEL 2016

HACIENDA PÚBLICA/PATRIMONIO		
HACIENDA PÚBLICA/PATRIMONIO CONTRIBUIDO		
Aportaciones	28,653,021.32	28,653,021.32
Donaciones de Capital	555,831,282.24	503,796,010.74
TOTAL DE HACIENDA PÚBLICA/PATRIMONIO CONTRIBUIDO	**584,484,303.56**	**532,449,032.06**
HACIENDA PÚBLICA /PATRIMONIO GENERADO		
AHORRO	164,763,643.22	103,645,403.95
Resultados de Ejercicios Anteriores	1,298,926,164.64	1,150,156,496.25
Rectificaciones de Resultados de Ejercicios Anteriores	299,205.02	0.00
TOTAL DE HACIENDA PÚBLICA /PATRIMONIO GENERADO	**1,463,989,012.88**	**1,253,801,900.20**
TOTAL DE HACIENDA PÚBLICA/PATRIMONIO	**2,048,473,316.44**	**1,786,250,932.26**
TOTAL DE PASIVO Y HACIENDA PÚBLICA/PATRIMONIO	**2,483,120,209.67**	**2,228,248,563.56**

ORGANISMO INTERMUNICIPAL METROPOLITANO DE AGUA POTABLE, ALCANTARILLADO, SANEAMIENTO Y SERVICIOS CONEXOS DE LOS MUNICIPIOS DE CERRO DE SAN PEDRO, SAN LUIS POTOSÍ Y SOLEDAD DE GRACIANO SÁNCHEZ

INTERAPAS

ESTADO DE SITUACIÓN FINANCIERA

AL 31 DE JULIO DEL 2016

CUENTAS DE ORDEN

ORDEN JUICIOS			
Demandas Judicial en Proceso de Resolución	3,291,316.33	Resolución de Demandas en Proceso Judicial	- 3,291,316.33
DERECHOS CONAGUA			
DERECHOS DE DESCARGA (ADHESION A DECRETO)	1,214,381,462.89	DERECHOS DE DESCARGA (ADHESION A DECRETO)	- 1,214,381,462.89
LEY DE INGRESOS			
Ley de Ingresos Estimada	1,049,684,718.00		
Ley de Ingresos por Ejecutar	-502,936,476.88		
Modificaciones a la Ley de Ingresos Estimada	21,481,473.00		
Ley de Ingresos Devengada	-115,275,458.98		
Ley de Ingresos Recaudada	-452,954,255.14		
SUMA LEY DE INGRESOS	0.00		
PRESUPUESTO DE EGRESOS			
Presupuesto de Egresos Aprobado	-1,049,684,718.00		
Presupuesto de Egresos por Ejercer	439,956,507.66		
Modificaciones al Presupuesto de Egresos Aprobado	- -21,481,473.00		
Presupuesto de Egresos Comprometido	80,423,302.98		
Presupuesto de Egresos Devengado	124,047,105.03		
Presupuesto de Egresos Ejercido	2,229.01		
Presupuesto de Egresos Pagado	426,737,046.32		
SUMA PRESUPUESTO DE EGRESOS	0.00		

"Bajo Protesta de decir verdad declaramos que los Estados Financieros y sus notas, son razonablemente correctos y son responsabilidad del emisor"

C.P. María Isabel Cantú Sánchez
Elaboro: Subdirector de Contabilidad

Ing. Alfredo Zuñiga Herverth
Autorizo: Director General

C. Mario Alberto Ibarra Guerrero
Revisó: Enc.Despacho Direcciones Administración y Finanzas

ORGANISMO INTERMUNICIPAL METROPOLITANO DE AGUA POTABLE, ALCANTARILLADO, SANEAMIENTO Y SERVICIOS CONEXOS DE LOS MUNICIPIOS DE CERRO DE SAN PEDRO, SAN LUIS POTOSÍ Y SOLEDAD DE GRACIANO SÁNCHEZ

INTERAPAS

ESTADO DE ACTIVIDADES

DEL 01 DE ENERO DE 2016 AL 31 DE JULIO DE 2016 (ACUMULADO)

	2016 - 07	2015 - 07
INGRESOS Y OTROS BENEFICIOS		
INGRESOS DE GESTIÓN	546,271,538.63	483,389,736.80
Derechos	514,606,169.13	483,375,699.73
Productos de Tipo Corriente	31,662,557.87	0.00
Aprovechamientos de Tipo Corriente	2,811.63	14,037.07
PARTICIPACIONES, APORTACIONES, TRANSFERENCIAS, ASIGNACIONES,	19,297,688.40	4,312,721.00
Participaciones y Aportaciones	19,297,688.40	4,312,721.00
OTROS INGRESOS Y BENEFICIOS	2,660,487.09	3,184,373.82
Ingresos Financieros	2,537,178.48	1,719,356.21
Otros Ingresos y Beneficios Varios	123,308.61	1,465,017.61
TOTAL INGRESOS Y OTROS BENEFICIOS	568,229,714.12	490,886,831.62

ORGANISMO INTERMUNICIPAL METROPOLITANO DE AGUA POTABLE, ALCANTARILLADO, SANEAMIENTO Y SERVICIOS CONEXOS DE LOS MUNICIPIOS DE CERRO DE SAN PEDRO, SAN LUIS POTOSÍ Y SOLEDAD DE GRACIANO SÁNCHEZ INTERAPAS

ESTADO DE ACTIVIDADES
DEL 01 DE ENERO DE 2016 AL 31 DE JULIO DE 2016 (ACUMULADO)

GASTOS Y OTRAS PÉRDIDAS		
GASTOS DE FUNCIONAMIENTO	341,712,106.69	326,743,938.27
Servicios Personales	105,566,211.82	107,548,675.32
Materiales y Suministros	11,680,469.09	11,143,662.84
Servicios Generales	224,465,425.78	208,053,600.11
TRANSFERENCIAS, ASIGNACIONES, SUBSIDIOS Y OTRAS AYUDAS	25,963,652.05	25,928,550.84
Ayudas Sociales	25,792,919.35	25,782,210.84
Donativo	170,732.70	146,340.00
OTROS GASTOS Y PÉRDIDAS EXTRAORDINARIAS	35,790,312.16	34,568,938.56
Estimaciones, Depreciaciones, Deterioros, Obsolescencia y Am	35,769,046.96	34,507,237.34
Otros Gastos	21,265.20	61,701.22
TOTAL GASTOS Y OTRAS PÉRDIDAS	403,466,070.90	387,241,427.67
RESULTADO DEL EJERCICIO (AHORRO/DESAHORRO)	**164,763,643.22**	**103,645,403.95**

C.P. María Isabel Cantú Sánchez
Elaboro: Subdirector de Contabilidad

C. Mario Alberto Ibarra Guerrero
Reviso: Encargado Direccion de Administracion y Finanzas

Ing. Alfredo Zuñiga Hervirth
Autorizo: Director General.

"Bajo Protesta de decir verdad declaramos que los Estados Financieros y sus notas, son razonablemente correctos y son responsabilidad del emisor"

ORGANISMO INTERMUNICIPAL METROPOLITANO DE AGUA POTABLE, ALCANTARILLADO, SANEAMIENTO Y SERVICIOS CONEXOS DE LOS MUNICIPIOS DE CERRO DE SAN PEDRO, SAN LUIS POTOSI Y SOLEDAD DE GRACIANO SANCHEZ (INTERAPAS)

Estado de Variación en la Hacienda Pública
del 1 de enero al 30 de Julio de 2016.

Concepto	Hacienda Publica / Patrimonio			Ajustes por Cambios de Valor	Total
	Contribuido	Generado de Ejercicios Anteriores	Generado del Ejercicio		
Rectificaciones de Resultado de Ejercicios Anteriores					
Patrimonio Neto Inicial Ajustado del Ejercicio 2014	512,158,485.06	1,006,909,412.62	163,290,865.22	0.00	1,682,358,762.90
Cambios en la Hacienda Pública / Patrimonio Neto del Ejercicio 2015					
Aportaciones					
Donaciones de Capital	46,362,786.96				46,362,786.96
Actualización de la Hacienda Pública/Patrimonio					
Variaciones de la Hacienda Pública / Patrimonio Neto del Ejercicio					
Resultados del Ejercicio (Ahorro/Desahorro)			152,133,859.06		152,133,859.06
Resultados de Ejercicios Anteriores		163,290,865.22	-163,290,865.22		0.00
Revalúos					
Reservas					
Aplicaciones contra resultados de ejercicios anteriores	-	21,231,150.13			-21,231,150.13
Hacienda Publica/Patrimonio Neto Final del Ejercicio 2015	558,521,272.02	1,148,969,127.71	152,133,859.06	0.00	1,859,624,258.79

interapas

ORGANISMO INTERMUNICIPAL METROPOLITANO DE AGUA POTABLE, ALCANTARILLADO, SANEAMIENTO Y SERVICIOS CONEXOS DE LOS MUNICIPIOS DE CERRO DE SAN PEDRO, SAN LUIS POTOSI Y SOLEDAD DE GRACIANO SANCHEZ (INTERAPAS)

Estado de Variación en la Hacienda Pública
del 1 de enero al 30 de Julio de 2016.

Rectificaciones de Resultado de Ejercicios Anteriores		1,877,617.27			1,877,617.27
Cambios en la Hacienda Pública / Patrimonio Neto del Ejercicio 2016					
Aportaciones					
Donaciones de Capital	25,963,031.60				25,963,031.60
Actualización de la Hacienda Pública/Patrimonio					
Variaciones de la Hacienda Pública / Patrimonio Neto del Ejercicio					
Resultados del Ejercicio (Ahorro/Desahorro)			164,763,643.22		164,763,643.22
Resultados de Ejercicios Anteriores		152,133,859.06	-152,133,859.06		0.00
Revalúos					
Reservas					
Saldo Neto en la Hacienda Publica / Patrimonio Ejercicio 2016	**584,484,303.62**	**1,299,225,369.60**	**164,763,643.22**	**0.00**	**2,048,473,316.34**

C. P. Maria Isabel Cantú Sánchez
Elaboro: Subdirector de Contabilidad

C. Mario Alberto Ibarra Guerrero
Reviso: Encargado del Despacho de las Direcciones de Administración y Finanzas

Ing. Alfredo Zuñiga Herverth
Autorizo: Director General

"Bajo Protesta de decir verdad declaramos que los Estados Financieros y sus notas, son razonablemente correctos y son responsabilidad del emisor"

interapas

ORGANISMO INTERMUNICIPAL METROPOLITANO DE AGUA POTABLE, ALCANTARILLADO, SANEAMIENTO Y SERVICIOS CONEXOS DE LOS MUNICIPIOS DE CERRO DE SAN PEDRO, SAN LUIS POTOSÍ Y SOLEDAD DE GRACIANO SÁNCHEZ

ESTADO ANALÍTICO DEL ACTIVO

DEL 01 DE ENERO DEL 2016 AL 31 DE JULIO DEL 2016

	Concepto	Saldo Inicial	Cargos del Periodo	Abonos del Periodo	Saldo Final	Variación del Periodo
ACTIVO						
ACTIVO CIRCULANTE						
111.0.0.00.00.0000	Efectivo y Equivalentes	69,654,565.65	9,853,918,296.52	9,759,003,127.54	164,569,734.63	94,915,168.98
112.0.0.00.00.0000	Derechos a Recibir Efectivo o Equivalentes	878,853,596.52	1,641,635,999.28	1,632,465,791.68	888,023,804.12	9,170,207.60
113.0.0.00.00.0000	Derechos a Recibir Bienes o Servicios	3,340,345.09	1,667,254.82	2,612,541.46	2,395,058.45	-945,286.64
114.0.0.00.00.0000	Inventarios	144,100.55	54,483.00	198,532.75	50.80	-144,049.75
115.0.0.00.00.0000	Almacenes	915,602.40	5,812,438.22	6,182,015.08	546,025.54	-369,576.86
116.0.0.00.00.0000	Estimación por Pérdida o Deterioro de Activos Circulantes	-931,713.28	0.00	0.00	-931,713.28	0.00
119.0.0.00.00.0000	Otros Activos Circulantes	3,358,441.47	854,157.10	0.00	4,212,598.57	854,157.10

interapas

ORGANISMO INTERMUNICIPAL METROPOLITANO DE AGUA POTABLE, ALCANTARILLADO, SANEAMIENTO Y SERVICIOS CONEXOS DE LOS MUNICIPIOS DE CERRO DE SAN PEDRO, SAN LUIS POTOSÍ Y SOLEDAD DE GRACIANO SÁNCHEZ

ESTADO ANALÍTICO DEL ACTIVO

DEL 01 DE ENERO DEL 2016 AL 31 DE JULIO DEL 2016

	Concepto	Saldo Inicial	Cargos del Periodo	Abonos del Periodo	Saldo Final	Variación del Periodo
ACTIVO NO CIRCULANTE						
121.0.0.00.00 0000	Inversiones Financieras a Largo Plazo	41,854,238.81	11,644,365,084.47	11,642,416,881.26	43,800,442.02	1,946,203.21
123 0.0.00.00 0000	Bienes Inmuebles, Infraestructura y Construcciones en Proceso	1,585,245,570.03	97,556,144.97	28,216,074.58	1,654,585,640.42	69,340,070.39
124.0.0.00 00.0000	Bienes Muebles	119,170,400.04	10,850,520.62	0.00	130,020,920.66	10,850,520.62
125 0 0 00.00.0000	Activos Intangibles	3,022,630 57	0.00	600,994.77	2,421,635.80	-600,994.77
126 0 0 00 00.0000	Depreciación, Deterioro y Amortización Acumulada de Bienes e	-378,695,076.57	0.00	35,168,052.19	-413,863,128.76	-35,168,052.19
127 0 0 00 00.0000	Activos Diferidos	7,330,827.15	8,313.55	0.00	7,339,140.70	8,313.55
TOTAL		2,333,263,526.43	23,256,722,692.55	23,106,866,011.31	2,483,120,209.67	149,856,681.24

C.P. Maria Isabel Cantú Sánchez
Elaboro: Subdirector de Contabilidad

C. Mario Alberto Ibarra Guerrero
Reviso: Enc.Despacho Direcciones Administración y Finanzas

Ing. Alfredo Zuñiga Herverth
Autorizo: Director General.

"Bajo Protesta de decir verdad declaramos que los Estados Financieros y sus notas, son razonablemente correctos y son responsabilidad del emisor"

interapas

ORGANISMO INTERMUNICIPAL METROPOLITANO DE AGUA POTABLE, ALCANTARILLADO, SANEAMIENTO Y SERVICIOS CONEXOS DE LOS MUNICIPIOS DE CERRO DE SAN PEDRO, SAN LUIS POTOSÍ Y SOLEDAD DE GRACIANO SÁNCHEZ

ESTADO ANALÍTICO DEL PASIVO

DEL 01 DE ENERO DEL 2016 AL 31 DE JULIO DEL 2016

	Concepto	Saldo Inicial	Cargos del Periodo	Abonos del Periodo	Saldo Final	Flujo del Periodo
PASIVO						
PASIVO CIRCULANTE						
211.0 0 00.00 0000	Cuentas por Pagar a Corto Plazo	-294,991,055.29	720,407,474.95	681,859,514.46	-256,443,094.80	38,547,960 49
215 0.0.00.00.0000	Pasivos Diferidos a Corto Plazo	-1,384,456.04	6,296,606.10	5,852,190.28	-940,040.22	444,415.82
217 0.0.00 00 0000	Provisiones a Corto Plazo	-1,586.00	0.00	0.00	-1,586.00	0.00
PASIVO NO CIRCULANTE						
222.0.0.00 00.0000	Documentos por Pagar a Largo Plazo	-177,262,172.21	0.00	0.00	-177,262,172.21	0.00
TOTAL		-473,639,269.54	726,704,081.05	687,711,704.74	-434,646,893.23	38,992,376.31

C.P. Maria Isabel Cantú Sánchez
Elaboro: Subdirector de Contabilidad

C. Mario Alberto Ibarra Guerrero
Reviso. Enc.Despacho Direcciones Administración y Finanzas

Ing. Alfredo Zuñiga Herverth
Autorizo: Director General.

"Bajo Protesta de decir verdad declaramos que los Estados Financieros y sus notas, son razonablemente correctos y son responsabilidad del emisor"

interapas

Organismo Intermunicipal Metropolitano de Agua Potable, Alcantarillado, Saneamiento y Servicios Conexos de los Municipios de Cerro de San Pedro, San Luis Potosi y Soledad de Graciano Sanchez.

(INTERAPAS)

Estado Analítico de la Deuda y Otros Pasivos

Del 01 de Enero al 31 de Julio de 2016

Denominación de las Deudas	Moneda de Contratación	Institución o País Acreedor	Saldo Inicial del Periodo	Saldo Final del Periodo
DEUDA PÚBLICA				
Deuda				
A.- Realito	Nacional	Banorte	0	0
B.- Programa de Mejora Integral (MIG)	Nacional	Banorte	0	0
C.- Morro	Nacional	Banorte	0	0
Otros Pasivos (Circulante) (D)			252,483,776.79	256,443,094.80
Total Deuda y Otros Pasivos			252,483,776.79	256,443,094.80

interapas

Organismo Intermunicipal Metropolitano de Agua Potable, Alcantarillado, Saneamiento y Servicios Conexos de los Municipios de Cerro de San Pedro, San Luis Potosi y Soledad de Graciano Sanchez.

(INTERAPAS)

Estado Analitico de la Deuda y Otros Pasivos

Del 01 de Enero al 31 de Julio de 2016

Nota: (A)

El INTERAPAS tiene contratado con BANORTE, por un importe de $ 47,463,689.99 una linea de credito en cuenta corriente contingente e irrevocable para el pago de la contraprestacion del proyecto del REALITO, en caso de que INTERAPAS no pueda pagar. Hasta la fecha no se ha ejercido la linea de credito al cierre de este Periodo. De acuerdo al contrato el organismo por mantener la linea de credito se paga una comision del 2.5% (dos punto cinco por ciento) del importe de credito fijado en la Clausula actualizado de acuerdo al INPC.

Nota: (B)

El INTERAPAS tiene un monto contratado con BANORTE, por un importe de 42,133,251.00 de una linea de credito en cuenta corriente contingente e irrevocable para el pago de la contraprestacion del acuerdo al programa de mejora integral (MIG). Derivado a que en Sesion extraordinaria de Junta de Gobierno del INTERAPAS celebrada el 28 de Julio de 2016, por mayoria de votos se decidio no continuar con las obras y acciones del programa MIG. Se procedera a realizar los tramites respectivos ante el banco acreditante BANORTE para la cancelacion de la linea de credito suscrita con fecha 07 de marzo del 2013

Nota: (C)

El INTERAPAS tiene un monto contratado con BANORTE, por un importe de $ 10,219,144.00 de una linea de credito en cuenta corriente contingente e irrevocable para el pago de la contraprestacion del acuerdo EL MORRO en caso de que el INTERAPAS no pueda Pagar. Hasta la fecha no se, ha ejercido ningun monto sobre dicha linea de credito al cierre de este Periodo. de acuerdo al clontrato el organismo por mantener esta linea de credito paga una comision anual de 2.5% (dos punto cinco por ciento) del importe de credito fijado actualizado al INPC.

C. P. Maria Isabel Cantú Sánchez
Elaboro: Subdirector de Contabilidad

C. Mario Alberto Ibarra Guerrero
Revisó: Encargado del Despacho de las Direcciones de Administración y Finanzas

Ing. Alfredo Zuñiga Herverth
Autorizo: Director General

"Bajo Protesta de decir verdad declaramos que los Estados Financieros y sus notas, son razonablemente correctos y son responsabilidad del emisor"

interapas

ORGANISMO INTERMUNICIPAL METROPOLITANO DE AGUA POTABLE, ALCANTARILLADO, SANEAMIENTO Y SERVICIOS CONEXOS DE LOS MUNICIPIOS DE CERRO DE SAN PEDRO, SAN LUIS POTOSÍ Y SOLEDAD DE GRACIANO

ESTADO ANALÍTICO DE INGRESOS PRESUPUESTALES

POR RUBRO DE INGRESOS

DEL 01 DE ENERO DE 2016 AL 31 DE JULIO DE 2016

RUBRO DE INGRESOS	INGRESOS ESTIMADOS	AMPLIACIONES Y REDUCCIONES	MODIFICADO	DEVENGADO	RECAUDADO	% DE AVANCE DE LA RECAUDACIÓN	INGRESOS EXCEDENTES
DERECHO POR PRESTACION DE SERVICIOS	887,197,718.00	0.00	887,197,718.00	514,606,169.13	399,068,479.63	45%	-488,129,238.37
ACCESORIOS	160,000.00	0.00	160,000.00	123,308.61	104,758.61	65%	-55,241.39
PRODUCTO DE TIPO CORRIENTE	0.00	56,091,700.00	56,091,700.00	31,662,557.87	31,662,557.87	100%	31,662,557.87
PRODUCTOS DE CAPITAL	3,000,000.00	0.00	3,000,000.00	2,537,178.48	2,817,959.00	94%	-182,041.00
APROVECHAMIENTOS DE TIPO CORRIENTE	0.00	0.00	0.00	2,811.63	2,811.63	100%	2,811.63
CONVENIOS	159,327,000.00	-34,610,227.00	124,716,773.00	19,297,688.40	19,297,688.40	12%	-140,029,311.60
TOTAL	**1,049,684,718.00**	**21,481,473.00**	**1,071,166,191.00**	**568,229,714.12**	**452,954,255.14**	**43%**	**-596,730,462.86**

C.P. Maria Isabel Cantú Sánchez
Elaboró: Subdirector de Contabilidad

C.Mario Alberto Ibarra Guerrero
Revisó: Encargado Direccion de Administracion y Finanzas

Ing. Alfredo Zuñiga Herverth
Autorizo: Director General

interapas

ORGANISMO INTERMUNICIPAL METROPOLITANO DE AGUA POTABLE, ALCANTARILLADO, SANEAMIENTO Y SERVICIOS CONEXOS DE LOS MUNICIPIOS DE CERRO DE SAN PEDRO, SAN LUIS POTOSÍ Y SOLEDAD DE

ESTADO ANALÍTICO DE INGRESOS PRESUPUESTALES

POR FUENTE DE FINANCIAMIENTO

DEL 01 DE ENERO DE 2016 AL 31 DE JULIO DE 2016

FUENTE DE FINANCIAMIENTO	INGRESOS ESTIMADOS	AMPLIACIONES Y REDUCCIONES	MODIFICADO	DEVENGADO	RECAUDADO	% DE AVANCE DE LA RECAUDACIÓN	INGRESOS EXCEDENTES
RECURSOS PROPIOS	890,357,718.00	0.00	890,357,718.00	517,269,467.85	401,994,008.87	45%	-488,363,709.13
RECURSO FEDERAL	76,527,000.00	25,481,473.00	102,008,473.00	50,885,996.87	50,885,996.87	66%	-25,641,003.13
RECURSO ESTATAL	0.00	0.00	0.00	74,249.40	74,249.40	100%	74,249.40
RECURSO MUNICIPAL	82,800,000.00	-4,000,000.00	78,800,000.00	0.00	0.00	0%	-82,800,000.00
TOTAL	**1,049,684,718.00**	**21,481,473.00**	**1,071,166,191.00**	**568,229,714.12**	**452,954,255.14**	**43%**	**-596,730,462.86**

C.P. Maria Isabel Cantú Sánchez
Elaboró: Subdirector de Contabilidad

C.Mario Alberto Ibarra Guerrero
Revisó: Encargado Direccion de Administracion y Finanzas

Ing. Alfredo Zuñiga Herverth
Autorizo. Director General

interapas

ORGANISMO INTERMUNICIPAL METROPOLITANO DE AGUA POTABLE, ALCANTARILLADO, SANEAMIENTO Y SERVICIOS CONEXOS DE LOS MUNICIPIOS DE CERRO DE SAN PEDRO, SAN LUIS POTOSÍ Y SOLEDAD DE GRACIANO SÁNCHEZ

ESTADO ANALÍTICO DEL EJERCICIO DEL PRESUPUESTO DE EGRESOS

CLASIFICACIÓN POR OBJETO DEL GASTO

DEL 01 DE ENERO DE 2016 AL 31 DE JULIO DE 2016

	CAPÍTULO DEL GASTO	PRESUPUESTO DE EGRESOS APROBADO	AMPLIACIONES/ REDUCCIONES	MODIFICADO	DEVENGADO	EJERCIDO	PAGADO	SUBEJERCICIO
1000	*SERVICIOS PERSONALES*	193,331,000.00	35,000.00	193,366,000.00	105,577,111.59	99,590,025.36	99,590,025.37	87,788,888.41
2000	*MATERIALES Y SUMINISTROS*	30,132,532.00	4,365,250.93	34,497,782.93	11,145,658.48	6,637,083.03	6,637,083.03	23,352,124.45
3000	*SERVICIOS GENERALES*	455,316,179.00	25,307,663.98	480,623,842.98	224,489,990.98	151,438,007.47	151,435,778.47	256,133,852.00
4000	*TRANSFERENCIAS, ASIGNACIONES, SUBSIDIOS Y OTRAS AYUDAS*	75,973,412.00	-20,970,729.30	55,002,682.70	25,963,652.05	121,952.70	121,952.70	29,039,030.65
5000	*BIENES MUEBLES, INMUEBLES E INTANGIBLES*	8,317,180.00	18,269,852.72	26,587,032.72	10,850,520.62	10,736,472.62	10,736,472.62	15,736,512.10
6000	*INVERSIÓN PÚBLICA*	165,760,000.00	-27,125,978.85	138,634,021.15	39,256,104.52	35,030,362.61	35,030,362.59	99,377,916.63
SUB-TOTAL		928,830,303.00	-118,940.52	928,711,362.48	417,283,038.24	303,553,903.79	303,551,674.78	511,428,324.24
9000	*DEUDA PUBLICA*	120,854,415.00	21,600,413.52	142,454,828.52	133,503,342.12	123,185,371.54	123,185,371.54	8,951,486.40
TOTAL		1,049,684,718.00	21,481,473.00	1,071,166,191.00	550,786,380.36	426,739,275.33	426,737,046.32	520,379,810.64

C.P.Maria Isabel Cantú Sanchez
Elaboró: Subdirector de Contabilidad

C. Mario Alberto Ibarra Guerrero
Revisó: Encargado Dirección de Administración y Finanzas

Ing. Alfredo Zuñiga Herverth
Autorizó: Director General

interapas

ORGANISMO INTERMUNICIPAL METROPOLITANO DE AGUA POTABLE, ALCANTARILLADO, SANEAMIENTO Y SERVICIOS CONEXOS DE LOS MUNICIPIOS DE CERRO DE SAN PEDRO, SAN LUIS POTOSÍ Y SOLEDAD DE GRACIANO SÁNCHEZ

ESTADO ANALÍTICO DEL EJERCICIO DEL PRESUPUESTO DE EGRESOS

CLASIFICACIÓN ADMINISTRATIVA

DEL 01 DE ENERO DE 2016 AL 31 DE JULIO DE 2016

	CLASIFICACIÓN ADMINISTRATIVA	PRESUPUESTO DE EGRESOS APROBADO	AMPLIACIONES/ REDUCCIONES	MODIFICADO	DEVENGADO	EJERCIDO	PAGADO	SUBEJERCICIO
	INTERAPAS	928,830,303.00	-118,940.52	928,711,362.48	417,283,038.24	303,553,903.79	303,551,674.78	511,428,324.24
SUB-TOTAL		928,830,303.00	-118,940.52	928,711,362.48	417,283,038.24	303,553,903.79	303,551,674.78	511,428,324.24
	INTERAPAS	120,854,415.00	21,600,413.52	142,454,828.52	133,503,342.12	123,185,371.54	123,185,371.54	8,951,486.40
TOTAL		1,049,684,718.00	21,481,473.00	1,071,166,191.00	550,786,380.36	426,739,275.33	426,737,046.32	520,379,810.64

C.P.Maria Isabel Cantú Sanchez
Elaboró: Subdirector de Contabilidad

C. Mario Alberto Ibarra Guerrero
Revisó: Encargado Dirección de Administración y Finanzas

Ing. Alfredo Zuñiga Herverth
Autorizó: Director General

interapas

ORGANISMO INTERMUNICIPAL METROPOLITANO DE AGUA POTABLE, ALCANTARILLADO, SANEAMIENTO Y SERVICIOS CONEXOS DE LOS MUNICIPIOS DE CERRO DE SAN PEDRO, SAN LUIS POTOSÍ Y SOLEDAD DE GRACIANO SÁNCHEZ

ESTADO ANALÍTICO DEL EJERCICIO DEL PRESUPUESTO DE EGRESOS

POR CATEGORÍA PROGRAMÁTICA

DEL 01 DE ENERO DE 2016 AL 31 DE JULIO DE 2016

CLASIFICADOR PROGRAMÁTICO		PRESUPUESTO DE EGRESOS APROBADO	AMPLIACIONES/ REDUCCIONES	MODIFICADO	DEVENGADO	EJERCIDO	PAGADO	SUBEJERCICIO
E	*Prestación de Servicios Públicos*	893,925,148.02	458,972.62	894,384,120.64	401,584,628.09	288,953,153.26	288,950,924.25	492,799,492.55
J	*Pensiones y Jubilaciones*	31,928,223.78	-6,005,355.48	25,922,868.30	11,353,417.39	10,338,573.84	10,338,573.84	14,569,450.91
L	*Obligaciones de cumplimiento de resolucion jurisdicional*	0.00	5,029,953.12	5,029,953.12	2,280,172.50	2,280,172.50	2,280,172.50	2,749,780.62
O	*Apoyo a la funcion publica y mejoramiento de la gestion*	2,976,931.20	397,489.22	3,374,420.42	2,064,820.26	1,982,004.19	1,982,004.19	1,309,600.16
SUB-TOTAL		928,830,303.00	-118,940.52	928,711,362.48	417,283,038.24	303,553,903.79	303,551,674.78	511,428,324.24
H	*Adeudos de ejercicios fiscales anteriores*	120,854,415.00	21,600,413.52	142,454,828.52	133,503,342.12	123,185,371.54	123,185,371.54	8,951,486.40
TOTAL		1,049,684,718.00	21,481,473.00	1,071,166,191.00	550,786,380.36	426,739,275.33	426,737,046.32	520,379,810.64

C.P.Maria Isabel Cantú Sanchez
Elaboró Subdirector de Contabilidad

C. Mario Alberto Ibarra Guerrero
Revisó Encargado Dirección de Administración y Finanzas

Ing. Alfredo Zuñiga Herverth
Autorizó Director General

interapas

TRANSFERENCIAS PRESUPUESTALES JULIO 2016

CAPITULO DE GASTO	PTO AUTORIZADO	AUMENTO	DISMINUCION	PTO MODIFICADO
SERVICIOS PERSONALES	193,331,000.00	35,000.00		193,366,000.00
MATERIALES Y SUMINISTROS	34,572,010.60		74,227.67	34,497,782.93
SERVICIOS GENERALES	480,735,510.73		111,667.75	480,623,842.98
TRANSFERENCIAS Y FIDEICOMISOS, MANDATOS	55,002,682.70			55,002,682.70
BIENES INMUEBLES INFRAESTRUCTURA Y CONST EN PROCESO	26,025,203.18	561,829.54		26,587,032.72
INVERSION PUBLICA	139,717,190.48		1,083,169.33	138,634,021.15
ADEFAS	141,782,593.31	672,235.21		142,454,828.52
TOTAL PRESUPUESTO	**1,071,166,191.00**	**1,269,064.75**	**1,269,064.75**	**1,071,166,191.00**

C.P. Irma Aguñaga Arbilla
Elaboró Subdirector de Recursos Financieros

C Mario Alberto Ibarra Guerrero
Revisó Encargado Dirección de Administración y Finanzas

Ing. Alfredo Zuñiga Herverth
Autorizó Director General

ACUERDO 3/SO/150/2016
Se acuerda y aprueba por mayoría de votos de los Integrantes presentes de la Junta de Gobierno los Estados Financieros Julio del año 2016.

5. Asuntos Generales.

En uso de la voz el Ing. Alfredo Zuñiga Herverth comenta que, no se agendaron asuntos generales, solamente comentarles acerca de un programa PROSANEAR que está llevando a cabo el INTERAPAS y que fue validado sus recursos en el presupuesto de ingresos, en el que solamente estaba contemplado un proyecto que costaba alrededor de 200 millones de pesos, pero era nada mas la pura red, no incluía las atarjeas y una seria de trabajos, que se incremente a 9 millones 193, es proyecto que es el colector sanitario de aguas residuales en la carretera Zacatecas, esto para cerrar el ciclo de las obras que se hicieron a través de la modernización del periférico y se incorpora, nosotros en aquella ocasión validamos una serie de recursos para hacer obra con recursos propios, entonces esta la posibilidad de tomar en cuenta lo que hemos regresado del PROSANEAR, existe la posibilidad a través de CONAGUA hacer un colector sanitario FENAPO-Aguaje, de los cuales la federación pondría 4 millones 600 y de esa bolsa que tenemos, agarramos 4 millones 600, luego ya hacemos 9 millones, entonces yo creo que si es conveniente participar en esa obras, el fin es para informales que se va a hacer un poquito más de obra, y quedaría de la siguiente forma

interapas
un esfuerzo compartido

INTERAPAS
PROGRAMA OPERATIVO ANUAL
RESUMEN DE OBRAS Y ACCIONES 2016
(MODIFICATORIO)
PROGRAMAS FEDERALIZADOS Y RECURSOS PROPIOS

AGOSTO DE 2016

	ESTRUCTURA FINANCIERA (PESOS)			
NOMBRE DEL PROGRAMA	IMPORTE	FEDERAL (CONAGUA)	MUNICIPIO	INTERAPAS (GIC)
PRODDER	80,000,000	40,000,000	-	40,000,000
PROSANEAR	18,400,000	9,200,000	-	9,200,000

CULTURA DEL AGUA	260,000	130,000	-	130,000
AGUA LIMPIA	4,573,546	2,286,773	-	2,286,773
TOTAL	103,233,546	51,616,773	-	51,616,773
PORCENTAJES DE APORTACION	100%	50.00%	0.00%	50.00%
	EDIFICIO ADMINISTRATIVO INTERAPAS SOLEDAD			6,000,000
	INVERSION DE OBRA PUBLICA			15,196,227
	TOTAL (INCLUYE IVA)			21,196,227
TOTAL APORTACIÓN INTERAPAS (CONTRAPARTE PROGRAMAS FEDERALIZADO S Y GIC)				72,813,000

Por lo que es todo lo que en un momento dado tenía que informarles, así mismo hago mención que el Titular de la Comisión Estatal del Agua les quiere hacer del conocimiento algo, por lo que le cedo la palabra al mismo.

En uso de la voz el Lic. Jesús Alfonso Medina Salazar comenta: Hubo una reunión de la Comisión de Operación y Vigilancia, donde participio Gobierno del Estado de San Luis Potosí, el Consejo de Cuenca del Rio Panuco, donde se acordó iniciar trabajos para la generación de la zona de reserva en cuanto a cuenca hidrológica se refiere, San Luis Potosí se tardo mucho en generar su reserva, en la edición anterior se inicio con los estudios sin embargo por algún motivo se tardaron, se presentaron estudios técnicos y términos generales el día de ayer fue aceptada, digo esto es muy importante para todos los municipios del estado, pero mucho más importante para la zona metropolitana de San Luis Potosí, consideramos que si seguimos trabajando CEA e INTERAPAS y buscando un eficiente sistema del agua esta reserva nos durara hasta el año 2110 siempre y cuando se eficiente la distribución y el uso racional del vital liquido.

En uso de la voz el Ing. Alfredo Zuñiga Herverth comenta que, interrumpo un poquito, tenemos 80 millones de litros en las concesiones o sea tendríamos 17 millones de mas con esta reserva.

En uso de la voz el Ing. César Augusto Contreras Malibrán pregunta que: siempre si se va a hacer el proyecto Monterrey 6, se van a llevar el agua.

En uso de la voz el Lic. Jesús Alfonso Medina Salazar comenta: Se encuentra atorado, el gobernador de Nuevo León si quiere el proyecto por no así, el quiere

que entren otras empresas y quiere hacerle algunas modificaciones al modelo financiero más que al técnico, debo decir que es un proyecto que la pasada sesión de la comisión fue materia de discusión de media hora, porque la idea de poder trasladar esa hasta allá agua es por un acueducto desde el rio Tampón

En uso de la voz el Ing. César Augusto Contreras Malibrán comenta que: pero es una locura lo que se quieren llevar, hasta 15 metros cúbicos, pero el rio no los lleva.

En uso de la voz el Lic. Jesús Alfonso Medina Salazar comenta: Lo que sucede es que, hoy hubo una puntualización por parte de la subdirección general técnica de CONAGUA, en el momento en que el rio llega a cierta cota se para, es decir en época de estiaje no puede sacar esa agua, y ellos tendrían que buscar con sus propios medios más agua, así mismo en el momento en que el acueducto traiga agua del rio Tampón aquí al valle de San Luis Potosí, cuando el rio llegue a ciertos niveles tendrá que pararse, porque el cálculo se hace en base a disponibilidades promedio por un año, porque hay meses en los que no hay agua, esto debido a que de ciertos comentarios por personas que viven cerca del rio Panuco, dicen que hay temporadas en las cuales cruzan el rio caminando, por lo que con este proyecto habrá que hacer una modificación a la Ley de Aguas para el estado; uno de los temas que más peso tuvo, fue la de las construcciones de mas presas en todas las zonas, de hecho se hablo del rio Coy, porque gran parte de las lluvias en el Rio Panuco, se está tire y tire el agua, esa agua hay que almacenarla y la del Rio Coy, son 600 millones de metros cúbicos.

No habiendo más asuntos que tratar se dio por concluida el **Acta de la Centésima Quincuagésima Sesión Ordinaria siendo las 19:55 horas del día 18 de Agosto de Dos Mil Dieciséis**, y se facultó por unanimidad de votos de los presentes, al **C. Ing. Alfredo Zúñiga Herverth., Director General de INTERAPAS,** para llevar a cabo el registro legal correspondiente a través de la elaboración del Acta; ordenándosele se agregue al expediente de la misma, un ejemplar de la Lista de Asistencia.

DAMOS FE:

Lic. Ricardo Gallardo Juárez.
Presidente

Ing. Alfredo Zúñiga Herverth.
Secretario

ÚLTIMA HOJA DE LA **CENTÉSIMA QUINCUAGESIMA SESIÓN ORDINARIA** DE LA JUNTA DE GOBIERNO DEL ORGANISMO INTERMUNICIPAL METROPOLITANO DE AGUA POTABLE, ALCANTARILLADO, SANEAMIENTO Y SERVICIOS CONEXOS DE LOS MUNICIPIOS DE CERRO DE SAN PEDRO, SAN LUIS POTOSÍ Y SOLEDAD DE GRACIANO SÁNCHEZ.

CENTESÍMA QUINCUAGESIMA PRIMERA SESIÓN ORDINARIA DE LA JUNTA DE GOBIERNO DEL ORGANISMO INTERMUNICIPAL METROPOLITANO DE AGUA POTABLE, ALCANTARILLADO, SANEAMIENTO Y SERVICIOS CONEXOS DE LOS MUNICIPIOS DE CERRO DE SAN PEDRO, SAN LUIS POTOSÍ Y SOLEDAD DE GRACIANO SÁNCHEZ.

En la ciudad de San Luís Potosí, S. L. P, siendo las **18:00 horas del día Miércoles 14 de Septiembre del año Dos Mil Dieciséis, se da inicio el Acta Centésima Quincuagésima Primera Sesión Ordinaria** de la Junta de Gobierno del Organismo Intermunicipal Metropolitano de Agua Potable, Alcantarillado, Saneamiento y Servicios Conexos de los Municipios de Cerro de San Pedro, San Luís Potosí y Soledad de Graciano Sánchez, cita en la sala de juntas del INTERAPAS, ubicada en Avenida de Los Pintores numero 3, en la Colonia Los Filtros; con el siguiente Orden del Día:

1. Lista de Asistencia.
2. Declaración de Quórum Legal.
3. Aprobación del Acta Centésima Quincuagésima Sesión Ordinaria de fecha 18 de Agosto del año 2016.
4. Presentación, Dictamen y en su caso Aprobación de los Estados Financieros Agosto 2016.
5. Asuntos Generales.

1.- Lista de Asistencia.

NOMBRE	REPRESENTANTE
LIC. RICARDO GALLARDO JUÁREZ	PRESIDENTE MUNICIPAL DEL H. AYUNTAMIENTO DE SAN LUIS POTOSÍ Y PRESIDENTE DE LA JUNTA DE GOBIERNO DE INTERAPAS
ING. GILBERTO HERNÁNDEZ VILLAFUERTE	VOCAL Y PRESIDENTE MUNICIPAL DEL H. AYUNTAMIENTO DE SOLEDAD DE GRACIANO SANCHEZ
C. ÁNGEL DE JESÚS NAVA LOREDO	VOCAL Y PRESIDENTE MUNICIPAL DEL H. AYUNTAMIENTO DE CERRO DE SAN PEDRO
LIC. JESUS ALFONSO MEDINA SALAZAR	VOCAL Y DIRECTOR DE LA COMISIÓN ESTATAL DE AGUA
ING. GERARDO ZERMEÑO PÉREZ	VOCAL Y PRESIDENTE DEL CONSEJO CONSULTIVO, REPRESENTANTE ANTE LA JUNTA DE GOBIERNO POR USUARIOS COMERCIALES
ING. PEDRO MARTINEZ ABAROA	VOCAL Y REPRESENTANTE ANTE LA JUNTA DE GOBIERNO POR USUARIOS INDUSTRIAL
C.P. CARLOS CALDERÓN OTERO	VOCAL Y REPRESENTANTE ANTE LA JUNTA DE GOBIERNO POR USUARIOS DOMESTICOS
ING. CÉSAR AUGUSTO CONTRERAS MALIBRÁN	VOCAL Y REGIDOR DEL H. AYUNTAMIENTO DE SAN LUIS POTOSI
C. JUANA IDALIA GALLEGOS BARRÓN.	VOCAL Y REGIDORA DEL H. AYUNTAMIENTO DE SOLEDAD DE GRACIANO SANCHEZ
C. AMELIA NAVA ARISTA	VOCAL Y REGIDOR DEL H. AYUNTAMIENTO DE CERRO DE SAN PEDRO
C.P.C. JESÚS SALVADOR GONZÁLEZ MARTÍNEZ	CONTRALOR INTERNO DE INTERAPAS
ING. ALFREDO ZUÑIGA HERVERTH	SECRETARIO Y DIRECTOR GENERAL

2.- Declaratoria del Quórum Legal

Una vez que se paso lista de asistencia y se constató que existe el Quórum necesario de conformidad con el Artículo 97 de la Ley de Aguas para el Estado de San Luís Potosí, **el Lic. Ricardo Gallardo Juárez, Presidente de la Junta de Gobierno de INTERAPAS, declara validos los acuerdos que en ella se tomen, se continúa con el siguiente punto del orden del día.**

2. Declaratoria del Quórum Legal **ACUERDO 1/SO/151/2016**
Una vez que se pasó lista de asistencia se constató que existe el Quórum Legal por mayoría necesario; El Presidente de la Junta de Gobierno de INTERAPAS, de conformidad con el Artículo 97 de la Ley de Aguas para el Estado de San Luis Potosí, declara válidos los acuerdos que en ésta se tomen.

3.- Aprobación del Acta Centésima Quincuagésima Sesión Ordinaria de fecha 18 de Agosto del año 2016.

Una vez leídas y puestas a consideración de los miembros de la Junta de Gobierno el Acta de la **Acta Centésima Quincuagésima Sesión Ordinaria de fecha 18 de Agosto del año 2016**, se somete a aprobación de los citados miembros la referida acta.

ACUERDO 2/SO/151/2016
Se acuerda y aprueba por mayoría de votos de los Integrantes presentes de la Junta de Gobierno **el Acta Centésima Quincuagésima Sesión Ordinaria de fecha 18 de Agosto del año 2016.**

4. Presentación y en su caso Aprobación de los Estados Financieros Agosto del año 2016.

ORGANISMO INTERMUNICIPAL METROPOLITANO DE AGUA POTABLE, ALCANTARILLADO, SANEAMIENTO Y SERVICIOS CONEXOS DE LOS MUNICIPIOS DE CERRO DE SAN PEDRO, SAN LUIS POTOSÍ Y SOLEDAD DE GRACIANO SÁNCHEZ
INTERAPAS
ESTADO DE SITUACIÓN FINANCIERA
AL 31 DE AGOSTO DE 2016

ACTIVO	2016 - 08	2015 - 08
ACTIVO CIRCULANTE		
Efectivo y Equivalentes	166,501,412.64	46,491,867.21
Derechos a Recibir Efectivo o Equivalentes	884,198,920.91	836,845,548.67
Derechos a Recibir Bienes o Servicios	3,700,688.06	3,923,109.40
Inventarios	0.00	877,016.98
Almacenes	490,424.36	741,898.71
Estimación por Pérdida o Deterioro de Activos Circulantes	-931,713.28	-931,713.28
Otros Activos Circulantes	4,212,598.57	3,358,441.47
TOTAL DE ACTIVO CIRCULANTE	**1,058,172,331.26**	**891,306,169.16**

ORGANISMO INTERMUNICIPAL METROPOLITANO DE AGUA POTABLE, ALCANTARILLADO, SANEAMIENTO Y SERVICIOS CONEXOS DE LOS MUNICIPIOS DE CERRO DE SAN PEDRO, SAN LUIS POTOSÍ Y SOLEDAD DE GRACIANO SÁNCHEZ
INTERAPAS
ESTADO DE SITUACIÓN FINANCIERA
AL 31 DE AGOSTO DEL 2016

ACTIVO NO CIRCULANTE		
Inversiones Financieras a Largo Plazo	45,216,180.65	40,307,250.18
Bienes Inmuebles, Infraestructura y Construcciones en Proces	1,664,171,002.63	1,536,785,911.18
Bienes Muebles	131,561,510.85	116,003,797.59
Activos Intangibles	2,334,201.12	3,377,723.29
Depreciación, Deterioro y Amortización Acumulada de Bienes e	-419,144,618.39	-359,288,869.03
Activos Diferidos	7,340,125.48	7,620,587.82
TOTAL DE ACTIVO NO CIRCULANTE	**1,431,478,402.34**	**1,344,806,401.03**
TOTAL DE ACTIVO	**2,489,650,733.60**	**2,236,112,570.19**

ORGANISMO INTERMUNICIPAL METROPOLITANO DE AGUA POTABLE, ALCANTARILLADO, SANEAMIENTO Y SERVICIOS CONEXOS DE LOS MUNICIPIOS DE CERRO DE SAN PEDRO, SAN LUIS POTOSÍ Y SOLEDAD DE GRACIANO SÁNCHEZ
INTERAPAS
ESTADO DE SITUACIÓN FINANCIERA
AL 31 DE AGOSTO DEL 2016

PASIVO	2016 - 08	2015 - 08
PASIVO CIRCULANTE		
Cuentas por Pagar a Corto Plazo	248,026,904.77	260,378,337.64
Documentos por Pagar a Corto Plazo	0.00	11,419,046.19
Pasivos Diferidos a Corto Plazo	831,202.21	1,732,500.55
Provisiones a Corto Plazo	1,586.00	1,586.00
TOTAL DE PASIVO CIRCULANTE	**248,859,692.98**	**273,531,470.38**
PASIVO NO CIRCULANTE		
Documentos por Pagar a Largo Plazo	177,262,172.21	177,262,172.21
TOTAL DE PASIVO NO CIRCULANTE	**177,262,172.21**	**177,262,172.21**
TOTAL DE PASIVO	**426,121,865.19**	**450,793,642.59**

ORGANISMO INTERMUNICIPAL METROPOLITANO DE AGUA POTABLE, ALCANTARILLADO, SANEAMIENTO Y SERVICIOS CONEXOS DE LOS MUNICIPIOS DE CERRO DE SAN PEDRO, SAN LUIS POTOSÍ Y SOLEDAD DE GRACIANO SÁNCHEZ
INTERAPAS
ESTADO DE SITUACIÓN FINANCIERA
AL 31 DE AGOSTO DEL 2016

HACIENDA PÚBLICA/PATRIMONIO		
HACIENDA PÚBLICA/PATRIMONIO CONTRIBUIDO		
Aportaciones	28,653,021.32	28,653,021.32
Donaciones de Capital	560,340,939.14	507,936,002.54
TOTAL DE HACIENDA PÚBLICA/PATRIMONIO CONTRIBUIDO	**588,993,960.46**	**536,589,023.86**
HACIENDA PÚBLICA /PATRIMONIO GENERADO		
AHORRO	175,414,624.35	98,744,984.87
Resultados de Ejercicios Anteriores	1,298,821,078.58	1,149,984,918.87
Rectificaciones de Resultados de Ejercicios Anteriores	299,205.02	0.00
TOTAL DE HACIENDA PÚBLICA /PATRIMONIO GENERADO	**1,474,634,907.95**	**1,248,729,903.74**
TOTAL DE HACIENDA PÚBLICA/PATRIMONIO	**2,063,628,868.41**	**1,785,318,927.60**
TOTAL DE PASIVO Y HACIENDA PÚBLICA/PATRIMONIO	**2,489,650,733.60**	**2,236,112,570.19**

ORGANISMO INTERMUNICIPAL METROPOLITANO DE AGUA POTABLE, ALCANTARILLADO, SANEAMIENTO Y SERVICIOS CONEXOS DE LOS MUNICIPIOS DE CERRO DE SAN PEDRO, SAN LUIS POTOSÍ Y SOLEDAD DE GRACIANO SÁNCHEZ

INTERAPAS

ESTADO DE SITUACIÓN FINANCIERA

AL 31 DE AGOSTO DEL 2016

CUENTAS DE ORDEN

ORDEN JUICIOS			
Demandas Judicial en Proceso de Resolución	3,601,174.12	Resolución de Demandas en Proceso Judicial	- 3,601,174.12
DERECHOS CONAGUA			
DERECHOS DE DESCARGA (ADHESION A DECRETO)	1,214,381,462.89	DERECHOS DE DESCARGA (ADHESION A DECRETO)	- 1,214,381,462.89
LEY DE INGRESOS			
Ley de Ingresos Estimada	1,049,684,718.00		
Ley de Ingresos por Ejecutar	-430,049,162.42		
Modificaciones a la Ley de Ingresos Estimada	21,481,473.00		
Ley de Ingresos Devengada	-119,511,421.84		
Ley de Ingresos Recaudada	-521,605,586.74		
SUMA LEY DE INGRESOS	0.00		
PRESUPUESTO DE EGRESOS			
Presupuesto de Egresos Aprobado	-1,049,684,718.00		
Presupuesto de Egresos por Ejercer	379,337,357.05		
Modificaciones al Presupuesto de Egresos Aprobado	-21,481,473.00		
Presupuesto de Egresos Comprometido	72,989,031.79		
Presupuesto de Egresos Devengado	122,772,862.35		
Presupuesto de Egresos Ejercido	2,229.05		
Presupuesto de Egresos Pagado	496,064,710.76		
SUMA PRESUPUESTO DE EGRESOS	0.00		

"Bajo Protesta de decir verdad declaramos que los Estados Financieros y sus notas, son razonablemente correctos y son responsabilidad del emisor"

C.P. María Isabel Cantú Sánchez
Elaboro: Subdirector de Contabilidad

Ing. Alfredo Zúñiga Herverth
Autorizo: Director General

C. Mario Alberto Ibarra Guerrero
Revisó: Enc.Despacho Direcciones Administración y Finanzas

ORGANISMO INTERMUNICIPAL METROPOLITANO DE AGUA POTABLE, ALCANTARILLADO, SANEAMIENTO Y SERVICIOS CONEXOS DE LOS MUNICIPIOS DE CERRO DE SAN PEDRO, SAN LUIS POTOSÍ Y SOLEDAD DE GRACIANO SÁNCHEZ

INTERAPAS

ESTADO DE ACTIVIDADES

DEL 01 DE ENERO DE 2016 AL 31 DE AGOSTO DE 2016 (ACUMULADO)

	2016 - 08	**2015 - 08**
INGRESOS Y OTROS BENEFICIOS		
INGRESOS DE GESTIÓN	618,514,466.22	545,854,230.04
Derechos	582,239,373.89	545,839,990.16
Productos de Tipo Corriente	36,271,937.02	0.00
Aprovechamientos de Tipo Corriente	3,155.31	14,239.88
PARTICIPACIONES, APORTACIONES, TRANSFERENCIAS, ASIGNACIONES,	19,297,688.40	4,312,721.00
Participaciones y Aportaciones	19,297,688.40	4,312,721.00
OTROS INGRESOS Y BENEFICIOS	3,304,858.02	3,434,537.56
Ingresos Financieros	3,154,531.26	1,914,356.81
Otros Ingresos y Beneficios Varios	150,326.76	1,520,180.75
TOTAL INGRESOS Y OTROS BENEFICIOS	641,117,012.64	553,601,488.60

ORGANISMO INTERMUNICIPAL METROPOLITANO DE AGUA POTABLE, ALCANTARILLADO, SANEAMIENTO Y SERVICIOS CONEXOS DE LOS MUNICIPIOS DE CERRO DE SAN PEDRO, SAN LUIS POTOSÍ Y SOLEDAD DE GRACIANO SÁNCHEZ INTERAPAS

ESTADO DE ACTIVIDADES
DEL 01 DE ENERO DE 2015 AL 31 DE AGOSTO DE 2016 (ACUMULADO)

GASTOS Y OTRAS PÉRDIDAS		
GASTOS DE FUNCIONAMIENTO	394,485,976.20	384,729,654.87
Servicios Personales	121,437,898.22	122,432,464.01
Materiales y Suministros	14,129,801.10	14,039,519.35
Servicios Generales	258,918,276.88	248,257,671.51
TRANSFERENCIAS, ASIGNACIONES, SUBSIDIOS Y OTRAS AYUDAS	30,056,966.57	30,542,584.47
Ayudas Sociales	29,861,842.57	30,396,244.47
Donativo	195,124.00	146,340.00
OTROS GASTOS Y PÉRDIDAS EXTRAORDINARIAS	41,159,445.52	39,584,264.39
Estimaciones, Depreciaciones, Deterioros, Obsolescencia y Am	41,137,971.27	39,522,117.78
Otros Gastos	21,474.25	62,146.61
TOTAL GASTOS Y OTRAS PÉRDIDAS	465,702,388.29	454,856,503.73
RESULTADO DEL EJERCICIO (AHORRO/DESAHORRO)	**175,414,624.35**	**98,744,984.87**

C.P. María Isabel Cantú Sánchez
Elaboró. Subdirector de Contabilidad

C. Mario Alberto Ibarra Guerrero
Revisó. Encargado Dirección de Administración y Finanzas

Ing. Alfredo Zúñiga Herverth
Autorizó. Director General.

"Bajo Protesta de decir verdad declaramos que los Estados Financieros y sus notas, son razonablemente correctos y son responsabilidad del emisor"

ORGANISMO INTERMUNICIPAL METROPOLITANO DE AGUA POTABLE, ALCANTARILLADO, SANEAMIENTO Y SERVICIOS CONEXOS DE LOS MUNICIPIOS DE CERRO DE SAN PEDRO, SAN LUIS POTOSI Y SOLEDAD DE GRACIANO SANCHEZ (INTERAPAS)

Estado de Variación en la Hacienda Pública
del 1 de enero al 31 de Agosto de 2016.

Concepto	Hacienda Publica / Patrimonio			Ajustes por Cambios de Valor	Total
	Contribuido	Generado de Ejercicios Anteriores	Generado del Ejercicio		
Rectificaciones de Resultado de Ejercicios Anteriores					
Patrimonio Neto Inicial Ajustado del Ejercicio 2014	512,158,485.06	1,006,909,412.62	163,290,865.22	0.00	1,682,358,762.90
Cambios en la Hacienda Pública / Patrimonio Neto del Ejercicio 2015					
Aportaciones					
Donaciones de Capital	46,362,786.96				46,362,786.96
Actualización de la Hacienda Pública/Patrimonio					
Variaciones de la Hacienda Pública / Patrimonio Neto del Ejercicio					
Resultados del Ejercicio (Ahorro/Desahorro)			152,133,859.06		152,133,859.06
Resultados de Ejercicios Anteriores		163,290,865.22	-163,290,865.22		0.00
Revalúos					
Reservas					
Aplicaciones contra resultados de ejercicios anteriores	-	21,231,150.13			-21,231,150.13
Hacienda Publica/Patrimonio Neto Final del Ejercicio 2015	558,521,272.02	1,148,969,127.71	152,133,859.06	0.00	1,859,624,258.79

interapas

ORGANISMO INTERMUNICIPAL METROPOLITANO DE AGUA POTABLE, ALCANTARILLADO, SANEAMIENTO Y SERVICIOS CONEXOS DE LOS MUNICIPIOS DE CERRO DE SAN PEDRO, SAN LUIS POTOSI Y SOLEDAD DE GRACIANO SANCHEZ (INTERAPAS)

Estado de Variación en la Hacienda Pública
del 1 de enero al 31 de Agosto de 2016.

Concepto	Hacienda Publica / Patrimonio			Ajustes por Cambios de Valor	Total
	Contribuido	Generado de Ejercicios Anteriores	Generado del Ejercicio		
Rectificaciones de Resultado de Ejercicios Anteriores		1,982,703.17			1,982,703.17
Cambios en la Hacienda Pública / Patrimonio Neto del Ejercicio 2015					
Aportaciones					
Donaciones de Capital	30,472,688.44				30,472,688.44
Actualización de la Hacienda Pública/Patrimonio					
Variaciones de la Hacienda Pública / Patrimonio Neto del Ejercicio					
Resultados del Ejercicio (Ahorro/Desahorro)			175,414,624.35		175,414,624.35
Resultados de Ejercicios Anteriores		152,133,859.06	-152,133,859.06		0.00
Revalúos					
Reservas					
Saldo Neto en la Hacienda Publica / Patrimonio Ejercicio 2016	**688,893,960.46**	**1,299,120,283.60**	**175,414,624.35**	**0.00**	**2,063,528,868.41**

C. P. Maria Isabel Cantú Sánchez
Elaboro: Subdirector de Contabilidad

C. Mario Alberto Ibarra Guerrero
Revise: Encargado del Despacho de las Direcciones de Administración y Finanzas

Ing. Alfredo Zuñiga Herverth
Autorize: Director General

"Bajo Protesta de decir verdad declaramos que los Estados Financieros y sus notas, son razonablemente correctos y son responsabilidad del emisor"

interapas

ORGANISMO INTERMUNICIPAL METROPOLITANO DE AGUA POTABLE, ALCANTARILLADO, SANEAMIENTO Y SERVICIOS CONEXOS DE LOS MUNICIPIOS DE CERRO DE SAN PEDRO, SAN LUIS POTOSÍ Y SOLEDAD DE GRACIANO SÁNCHEZ

ESTADO ANALÍTICO DEL ACTIVO

DEL 01 DE ENERO DEL 2016 AL 31 DE AGOSTO DEL 2016

	Concepto	Saldo Inicial	Cargos del Periodo	Abonos del Periodo	Saldo Final	Variación del Periodo
ACTIVO						
ACTIVO CIRCULANTE						
111.0.0.00.00.0000	Efectivo y Equivalentes	69,654,565.65	11,909,809,090.14	11,812,962,243.15	166,501,412.64	96,846,846.99
112.0.0.00.00.0000	Derechos a Recibir Efectivo o Equivalentes	878,853,596.52	1,887,374,205.06	1,882,028,880.67	884,198,920.91	5,345,324.39
113.0.0 00.00.0000	Derechos a Recibir Bienes o Servicios	3,340,345.09	3,179,516.92	2,819,173.95	3,700,688.06	360,342.97
114.0.0.00.00.0000	Inventarios	144,100.55	54,483.00	198,583.55	0.00	-144,100.55
115.0.0 00.00.0000	Almacenes	915,602.40	7,229,072.00	7,654,250.04	490,424.36	-425,178.04
116.0.0.00.00.0000	Estimación por Pérdida o Deterioro de Activos Circulantes	-931,713.28	0.00	0.00	-931,713.28	0.00
119.0.0.00.00.0000	Otros Activos Circulantes	3,358,441.47	854,157.10	0.00	4,212,598.57	854,157.10

interapas

ORGANISMO INTERMUNICIPAL METROPOLITANO DE AGUA POTABLE, ALCANTARILLADO, SANEAMIENTO Y SERVICIOS CONEXOS DE LOS MUNICIPIOS DE CERRO DE SAN PEDRO, SAN LUIS POTOSÍ Y SOLEDAD DE GRACIANO SÁNCHEZ

ESTADO ANALÍTICO DEL ACTIVO

DEL 01 DE ENERO DEL 2016 AL 31 DE AGOSTO DEL 2016

	Concepto	Saldo Inicial	Cargos del Periodo	Abonos del Periodo	Saldo Final	Variación del Periodo
ACTIVO NO CIRCULANTE						
121.0.0.00 00 0000	Inversiones Financieras a Largo Plazo	41,854,236.81	13,605,428,887 68	13,602,066,945.84	45,216,180.65	3,361,941.84
123.0 0.00.00.0000	Bienes Inmuebles, Infraestructura y Construcciones en Proces	1,585,245,570.03	117,243,434.61	38,318,002.01	1,664,171,002.63	78,925,432.60
124.0.0.00.00.0000	Bienes Muebles	119,170,400.04	12,391,110.81	0.00	131,561,510.85	12,391,110.81
125 0.0.00 00.0000	Activos Intangibles	3,022,630 57	0.00	688,429.45	2,334,201.12	-688,429 45
126.0 0.00 00.0000	Depreciación, Deterioro y Amortización Acumulada de Bienes e	-378,695,076.57	0.00	40,449,541.82	-419,144,618.39	-40,449,541.82
127.0 0.00.00.0000	Activos Diferidos	7,330,827.15	9,298.33	0.00	7,340,125.48	9,298.33
TOTAL		2,333,263 528.43	27,543 573,255.65	27,387,186,050.46	2,489,650,733.60	156,387,205.17

C.P. Maria Isabel Cantú Sánchez
Elaboro: Subdirector de Contabilidad

C. Mario Alberto Ibarra Guerrero
Reviso: Enc.Despacho Direcciones Administración y Finanzas

Ing. Alfredo Zuñiga Herverth
Autorizo: Director General.

"Bajo Protesta de decir verdad declaramos que los Estados Financieros y sus notas, son razonablemente correctos y son responsabilidad del emisor"

interapas

ORGANISMO INTERMUNICIPAL METROPOLITANO DE AGUA POTABLE, ALCANTARILLADO, SANEAMIENTO Y SERVICIOS CONEXOS DE LOS MUNICIPIOS DE CERRO DE SAN PEDRO, SAN LUIS POTOSÍ Y SOLEDAD DE GRACIANO SÁNCHEZ

ESTADO ANALÍTICO DEL PASIVO

DEL 01 DE ENERO DEL 2016 AL 31 DE AGOSTO DEL 2016

	Concepto	Saldo Inicial	Cargos del Periodo	Abonos del Periodo	Saldo Final	Flujo del Periodo
PASIVO						
PASIVO CIRCULANTE						
211 0 0 00 00 0000	Cuentas por Pagar a Corto Plazo	-294,991,055 29	825,671,881 57	778 707,831.05	-248 026,904 77	46,964,150 52
215.0.0.00.00 0000	Pasivos Diferidos a Corto Plazo	-1,384,456 04	7,726,538.39	7,173,284.56	-831,202.21	553,253 83
217 0 0 00 00 0000	Provisiones a Corto Plazo	-1,588 00	0 00	0 00	-1,588.00	0 00
PASIVO NO CIRCULANTE						
222 0.0.00.00.0000	Documentos por Pagar a Largo Plazo	-177,262,172.21	0 00	0.00	-177,262,172.21	0.00
TOTAL		-473,639,269.54	833 398,519.96	785,881,116 61	-426,121,885 19	47,517,404.35

C P. Maria Isabel Cantú Sanchez
Elaboro: Subdirector de Contabilidad

C. Mario Alberto Ibarra Guerrero
Reviso: Enc Despacho Direcciones Administración y Finanzas

Ing. Alfredo Zuñiga Herverth
Autorizo Director General.

"Bajo Protesta de decir verdad declaramos que los Estados Financieros y sus notas, son razonablemente correctos y son responsabilidad del emisor"

interapas

Organismo Intermunicipal Metropolitano de Agua Potable, Alcantarillado, Saneamiento y Servicios Conexos de los Municipios de Cerro de San Pedro, San Luis Potosi y Soledad de Graciano Sanchez.

(INTERAPAS)

Estado Analítico de la Deuda y Otros Pasivos

Del 01 de Enero al 31 de Agosto de 2016

Denominación de las Deudas	Moneda de Contratación	Institución o País Acreedor	Saldo Inicial del Periodo	Saldo Final del Periodo
DEUDA PÚBLICA				
Deuda				
A.- Realito	Nacional	Banorte	0	0
B.- Programa de Mejora Integral (MIG)	Nacional	Banorte	0	0
C.- Morro	Nacional	Banorte	0	0
Otros Pasivos (Circulante) (D)			256,443,094.80	248,026,904.77
Total Deuda y Otros Pasivos			256,443,094.80	248,026,904.77

interapas

Organismo Intermunicipal Metropolitano de Agua Potable, Alcantarillado, Saneamiento y Servicios Conexos de los Municipios de Cerro de San Pedro, San Luis Potosi y Soledad de Graciano Sanchez.

(INTERAPAS)

Estado Analítico de la Deuda y Otros Pasivos

Del 01 de Enero al 31 de Agosto de 2016

Nota: (A)

El INTERAPAS tiene contratado con BANORTE, por un importe de $ 47,463,689.99 una linea de credito en cuenta corriente contingente e irrevocable para el pago de la contraprestacion del proyecto del REALITO, en caso de que INTERAPAS no pueda pagar. Hasta la fecha no se ha ejercido la linea de credito al cierre de este Periodo. De acuerdo al contrato el organismo por mantener la linea de credito se paga una comision del 2.5% (dos punto cinco por ciento) del importe de credito fijado en la Claúsula actualizado de acuerdo al INPC

Nota: (B)

El INTERAPAS tiene un monto contratado con BANORTE, por un importe de 42,133,251.00 de una linea de credito en cuenta corriente contingente e irrevocable para el pago de la contraprestacion del acuerdo al programa de mejora Integral (MIG). Derivado a que en Sesion extraordinaria de Junta de Gobierno del INTERAPAS celebrada el 28 de Julio de 2016, por mayoria de votos se decidio no continuar con las obras y acciones del programa MIG, Se procedera a realizar los tramites respectivos ante el banco acreditante BANORTE para la cancelacion de la linea de credito suscrita con fecha 07 de marzo del 2013.

Nota: (C)

El INTERAPAS tiene un monto contratado con BANORTE, por un importe de $ 10,219,144.00 de una linea de credito en cuenta corriente contingente e irrevocable para el pago de la contraprestacion del acuerdo EL MORRO en caso de que el INTERAPAS no pueda Pagar. Hasta la fecha no se ha ejercido ningun monto sobre dicha linea de credito al cierre de este Periodo, de acuerdo al ciontrato el organismo por mantener esta linea de credito paga una comision anual de 2.5% (dos punto cinco por ciento) del importe de credito fijado actualizado al INPC.

C. P. María Isabel Cantú Sánchez
Elaboro: Subdirector de Contabilidad

C. Mario Alberto Ibarra Guerrero
Revisa: Encargado del Despacho de las Direcciones de Administración y Finanzas

Ing. Alfredo Zuñiga Herverth
Autorizo: Director General

"Bajo Protesta de decir verdad declaramos que los Estados Financieros y sus notas, son razonablemente correctos y son responsabilidad del emisor"

interapas

ORGANISMO INTERMUNICIPAL METROPOLITANO DE AGUA POTABLE, ALCANTARILLADO, SANEAMIENTO Y SERVICIOS CONEXOS DE LOS MUNICIPIOS DE CERRO DE SAN PEDRO, SAN LUIS POTOSÍ Y SOLEDAD DE

ESTADO ANALÍTICO DE INGRESOS PRESUPUESTALES

POR RUBRO DE INGRESOS

DEL 01 DE ENERO DE 2016 AL 31 DE AGOSTO DE 2016

RUBRO DE INGRESOS	INGRESOS ESTIMADOS	AMPLIACIONES Y REDUCCIONES	MODIFICADO	DEVENGADO	RECAUDADO	% DE AVANCE DE LA RECAUDACIÓN	INGRESOS EXCEDENTES
DERECHO POR PRESTACION DE SERVICIOS	887,197,718.00	0.00	887,197,718.00	582,239,373.69	462,450,688.69	52%	-424,747,029.31
ACCESORIOS	160,000.00	0.00	160,000.00	150,326.76	131,776.76	82%	-28,223.24
PRODUCTO DE TIPO CORRIENTE	0.00	56,091,700.00	56,091,700.00	36,271,937.02	36,271,937.02	100%	36,271,937.02
PRODUCTOS DE CAPITAL	3,000,000.00	0.00	3,000,000.00	3,154,531.26	3,450,344.62	115%	450,344.62
APROVECHAMIENTOS DE TIPO CORRIENTE	0.00	0.00	0.00	3,155.31	3,155.31	100%	3,155.31
CONVENIOS	159,327,000.00	-34,610,227.00	124,716,773.00	19,297,688.40	19,297,688.40	12%	-140,029,311.60
TOTAL	**1,049,684,718.00**	**21,481,473.00**	**1,071,166,191.00**	**641,117,012.64**	**521,605,590.80**	**50%**	**-528,079,127.20**

C.P. Maria Isabel Cantú Sánchez
Elaboró: Subdirector de Contabilidad

C.Mario Alberto Ibarra Guerrero
Revisó: Encargado Direccion de Administracion y Finanzas

Ing. Alfredo Zuñiga Herverth
Autorizo: Director General

interapas

ORGANISMO INTERMUNICIPAL METROPOLITANO DE AGUA POTABLE, ALCANTARILLADO, SANEAMIENTO Y SERVICIOS CONEXOS DE LOS MUNICIPIOS DE CERRO DE SAN PEDRO, SAN LUIS POTOSÍ Y SOLEDAD DE

ESTADO ANALÍTICO DE INGRESOS PRESUPUESTALES

POR FUENTE DE FINANCIAMIENTO

DEL 01 DE ENERO DE 2016 AL 31 DE AGOSTO DE 2016

FUENTE DE FINANCIAMIENTO	INGRESOS ESTIMADOS	AMPLIACIONES Y REDUCCIONES	MODIFICADO	DEVENGADO	RECAUDADO	% DE AVANCE DE LA RECAUDACIÓN	INGRESOS EXCEDENTES
RECURSOS PROPIOS	890,357,718.00	0.00	890,357,718.00	585,547,387.22	466,035,965.38	52%	-424,321,752.62
RECURSO FEDERAL	76,527,000.00	25,481,473.00	102,008,473.00	55,495,376.02	55,495,376.02	73%	-21,031,623.98
RECURSO ESTATAL	0.00	0.00	0.00	74,249.40	74,249.40	100%	74,249.40
RECURSO MUNICIPAL	82,800,000.00	-4,000,000.00	78,800,000.00	0.00	0.00	0%	-82,800,000.00
TOTAL	**1,049,684,718.00**	**21,481,473.00**	**1,071,166,191.00**	**641,117,012.64**	**521,605,590.80**	**50%**	**-528,079,127.20**

C.P. Maria Isabel Cantú Sánchez
Elaboró: Subdirector de Contabilidad

C.Mario Alberto Ibarra Guerrero
Revisó: Encargado Direccion de Administracion y Finanzas

Ing. Alfredo Zuñiga Herverth
Autorizo: Director General

ORGANISMO INTERMUNICIPAL METROPOLITANO DE AGUA POTABLE, ALCANTARILLADO, SANEAMIENTO Y SERVICIOS CONEXOS DE LOS MUNICIPIOS DE CERRO DE SAN PEDRO, SAN LUIS POTOSÍ Y SOLEDAD DE GRACIANO SÁNCHEZ

ESTADO ANALÍTICO DEL EJERCICIO DEL PRESUPUESTO DE EGRESOS

CLASIFICACIÓN POR OBJETO DEL GASTO

DEL 01 DE ENERO DE 2016 AL 31 DE AGOSTO DE 2016

CAPÍTULO DEL GASTO		PRESUPUESTO DE EGRESOS APROBADO	AMPLIACIONES/ REDUCCIONES	MODIFICADO	DEVENGADO	EJERCIDO	PAGADO	SUBEJERCICIO
1000	*SERVICIOS PERSONALES*	193,331,000.00	0.00	193,331,000.00	121,448,797.99	120,537,325.88	120,537,325.89	71,882,202.01
2000	*MATERIALES Y SUMINISTROS*	30,132,532.00	4,386,568.36	34,519,100.36	13,513,932.58	9,438,960.83	9,438,960.83	21,005,167.78
3000	*SERVICIOS GENERALES*	455,316,179.00	24,563,668.49	479,879,847.49	259,025,281.53	188,846,836.02	188,846,607.02	220,854,565.96
4000	*TRANSFERENCIAS, ASIGNACIONES, SUBSIDIOS Y OTRAS AYUDAS*	75,973,412.00	-20,970,728.00	55,002,684.00	30,056,966.57	121,953.30	121,953.30	24,945,717.43
5000	*BIENES MUEBLES, INMUEBLES E INTANGIBLES*	8,317,180.00	18,269,852.72	26,587,032.72	12,391,110.81	11,812,789.50	11,812,789.50	14,195,921.91
6000	*INVERSIÓN PÚBLICA*	165,760,000.00	-27,961,574.01	137,798,425.99	45,516,805.41	40,241,159.88	40,241,159.80	92,281,620.58
SUB-TOTAL		928,830,303.00	-1,712,212.44	927,118,090.56	481,952,894.89	371,001,025.39	370,998,796.34	445,165,195.67
9000	*DEUDA PUBLICA*	120,854,415.00	23,193,685.44	144,048,100.44	136,886,911.33	125,065,918.48	125,065,918.48	7,161,189.11
TOTAL		1,049,684,718.00	21,481,473.00	1,071,166,191.00	618,839,806.22	496,066,943.87	496,064,714.82	452,326,384.78

C.P Maria Isabel Cantú Sanchez
Elaboró. Subdirector de Contabilidad

C. Mario Alberto Ibarra Guerrero
Revisó: Encargado Dirección de Administración y Finanzas

Ing. Alfredo Zuñiga Herverth
Autorizo: Director General

ORGANISMO INTERMUNICIPAL METROPOLITANO DE AGUA POTABLE, ALCANTARILLADO, SANEAMIENTO Y SERVICIOS CONEXOS DE LOS MUNICIPIOS DE CERRO DE SAN PEDRO, SAN LUIS POTOSÍ Y SOLEDAD DE GRACIANO SÁNCHEZ

ESTADO ANALÍTICO DEL EJERCICIO DEL PRESUPUESTO DE EGRESOS

CLASIFICACIÓN ADMINISTRATIVA

DEL 01 DE ENERO DE 2016 AL 31 DE AGOSTO DE 2016

CLASIFICACIÓN ADMINISTRATIVA		PRESUPUESTO DE EGRESOS APROBADO	AMPLIACIONES/ REDUCCIONES	MODIFICADO	DEVENGADO	EJERCIDO	PAGADO	SUBEJERCICIO
	INTERAPAS	928,830,303.00	-1,712,212.44	927,118,090.56	481,952,894.89	371,001,025.39	370,998,796.34	445,165,195.67
SUB-TOTAL		928,830,303.00	-1,712,212.44	927,118,090.56	481,952,894.89	371,001,025.39	370,998,796.34	445,165,195.67
	INTERAPAS	120,854,415.00	23,193,685.44	144,048,100.44	136,886,911.33	125,065,918.48	125,065,918.48	7,161,189.11
TOTAL		1,049,684,718.00	21,481,473.00	1,071,166,191.00	618,839,806.22	496,066,943.87	496,064,714.82	452,326,384.78

C.P.Maria Isabel Cantú Sanchez
Elaboro Subdirector de Contabilidad

C. Mario Alberto Ibarra Guerrero
Revisó Encargado Dirección de Administración y Finanzas

Ing. Alfredo Zuñiga Herverth
Autorizó Director General

interapas

ORGANISMO INTERMUNICIPAL METROPOLITANO DE AGUA POTABLE, ALCANTARILLADO, SANEAMIENTO Y SERVICIOS CONEXOS DE LOS MUNICIPIOS DE CERRO DE SAN PEDRO, SAN LUIS POTOSÍ Y SOLEDAD DE GRACIANO SÁNCHEZ

ESTADO ANALÍTICO DEL EJERCICIO DEL PRESUPUESTO DE EGRESOS

POR CATEGORÍA PROGRAMÁTICA

DEL 01 DE ENERO DE 2016 AL 31 DE AGOSTO DE 2016

CLASIFICADOR PROGRAMATICO		PRESUPUESTO DE EGRESOS APROBADO	AMPLIACIONES/ REDUCCIONES	MODIFICADO	DEVENGADO	EJERCIDO	PAGADO	SUBEJERCICIO
E	*Prestación de Servicios Públicos*	893 925,148 02	-723,819 57	893,201,328 45	463 682 437,98	362,967 697,79	362,965,466 74	429,518,890.47
J	*Pensiones y Jubilaciones*	31,028,223.78	-8,676,540 52	23,251,683 26	13,075,148.61	12,866,946 50	12 866,946 50	10,176,534.45
L	*Obligaciones de cumplimiento de resolucion jurisdiccional*	0 00	7,190 071.19	7,190,071 19	2,766,113.84	2,766,113 84	2,766,113.84	4,423,957.35
O	*Apoyo a la funcion publica y mejoramiento de la gestion*	2,976 931.20	498,076 46	3,475,007.66	2,429,194 26	2,400,267 26	2,400 267.26	1,045,813 40
SUB-TOTAL		926,930,303 00	-1,712,212 44	927,118,090 56	481,952,894 89	371,001,025 30	370,998,706 34	445,165,195 67
H	*Adeudos de ejercicios fiscales anteriores*	120,854,415 00	23,193,685 44	144 048 100 44	136,886,911 33	125,065,018 48	125,065,918 48	7,161,189 11
TOTAL		1 049,884,718.00	21,481,473 00	1,071,166 191.00	618,839,806 22	496,066,043 87	496 064 714 82	452,326,384.78

C P Maria Isabel Canú Sanchez
Elaboró: Subdirector de Contabilidad

C Mario Alberto Ibarra Guerrero
Revisó: Encargado Dirección de Administración y Finanzas

Ing Alfredo Zuñiga Herverth
Autorizó Director General

interapas

TRANSFERENCIAS PRESUPUESTALES AGOSTO 2016

CAPITULO DE GASTO	PTO AUTORIZADO	AUMENTO	DISMINUCION	PTO MODIFICADO
SERVICIOS PERSONALES	193,366,000.00		35,000.00	193,331,000.00
MATERIALES Y SUMINISTROS	34,497,782.93	21,317.43		34,519,100.36
SERVICIOS GENERALES	480,623,842.98		743,995.49	479,879,847.49
TRANSFERENCIAS Y FIDEICOMISOS, MANDATOS	55,002,682.70	1.30		55,002,684.00
BIENES INMUEBLES INFRAESTRUCTURA Y CONST EN PROCESO	26,587,032.72			26,587,032.72
INVERSION PUBLICA	138,634,021.15		835,595.16	137,798,425.99
ADEFAS	142,454,828.52	1,593,271.92		144,048,100.44
TOTAL PRESUPUESTO	**1,071,166,191.00**	**1,614,590.65**	**1,614,590.65**	**1,071,166,191.00**

C.P. Irma Aguiñaga Arbilla
Elaboro. Subdirector de Recursos Financieros

C. Mario Alberto Ibarra Guerrero
Revisó Encargado Dirección de Administración y Finanzas

Ing. Alfredo Zuñiga Herverth
Autorizó Director General

En uso de la voz el Lic. Amado Rubio Hernández en su calidad de suplente de la Comisión Estatal del Agua comenta, que al contrario le estaba comentado a Mario Alberto Ibarra Guerrero, felicitándolo por la información con respecto a los

cambios de los orígenes y cómo han evolucionado los créditos, sobre todo los macro, muy bien.

5. Asuntos Generales.

ACUERDO 3/SO/151/2016
Se acuerda y aprueba por mayoría de votos de los Integrantes presentes de la Junta de Gobierno los Estados Financieros Agosto del año 2016.

En uso de la voz el Ing. Alfredo Zúñiga Herverth comenta que, no se agendaron asuntos generales, nada más nos habían solicitado como vamos con los ingresos Mario Alberto Ibarra Guerrero en cuanto a la comparativa 2015-2016.

En uso de la voz el C. Mario Alberto Ibarra Guerrero encargado de las Direcciones de Administración y Finanzas comenta que, hicimos una comparativa como no lo han solicitado algunos miembros de esta Junta, una comparativa de los gastos 2015 con 2016, mensualmente se hizo una comparativa Enero, Febrero, Marzo, Abril, Mayo, Junio, Julio y Agosto 2015-2016 y analizándola pueden ver donde bajamos los gastos y donde se incrementaron, este es un documento que se da extra, no forma parte de los estado financieros y obviamente se los entregamos para su análisis.

No habiendo más asuntos que tratar se dio por concluida el Acta de la Centésima Cuadragésima Séptima Sesión Ordinaria siendo las **18:30** horas del día **14 de Septiembre de Dos Mil Dieciséis**, y se facultó por unanimidad de votos de los presentes, al **C. Ing. Alfredo Zúñiga Herverth., Director General de INTERAPAS,** para llevar a cabo el registro legal correspondiente a través de la elaboración del Acta; ordenándosele se agregue al expediente de la misma, un ejemplar de la Lista de Asistencia.

DAMOS FE:

Lic. Ricardo Gallardo Juárez.	**Ing. Alfredo Zúñiga Herverth.**
Presidente	**Secretario**

ÚLTIMA HOJA DE LA **CENTÉSIMA QUINCUAGESIMA PRIMERA SESIÓN ORDINARIA** DE LA JUNTA DE GOBIERNO DEL ORGANISMO INTERMUNICIPAL METROPOLITANO DE AGUA POTABLE, ALCANTARILLADO, SANEAMIENTO Y SERVICIOS CONEXOS DE LOS MUNICIPIOS DE CERRO DE SAN PEDRO, SAN LUIS POTOSÍ Y SOLEDAD DE GRACIANO SÁNCHEZ.

CENTESÍMA QUINCUAGESIMA PRIMERA SESIÓN ORDINARIA DE LA JUNTA DE GOBIERNO DEL ORGANISMO INTERMUNICIPAL METROPOLITANO DE AGUA POTABLE, ALCANTARILLADO, SANEAMIENTO Y SERVICIOS CONEXOS DE LOS MUNICIPIOS DE CERRO DE SAN PEDRO, SAN LUIS POTOSÍ Y SOLEDAD DE GRACIANO SÁNCHEZ.

En la ciudad de San Luís Potosí, S. L. P, siendo las **18:30 horas del día Jueves 13 de Octubre del año Dos Mil Dieciséis, se da inicio el Acta Centésima Quincuagésima Segunda Sesión Ordinaria** de la Junta de Gobierno del Organismo Intermunicipal Metropolitano de Agua Potable, Alcantarillado, Saneamiento y Servicios Conexos de los Municipios de Cerro de San Pedro, San Luís Potosí y Soledad de Graciano Sánchez, cita en la sala de juntas del INTERAPAS, ubicada en Avenida de Los Pintores numero 3, en la Colonia Los Filtros; con el siguiente Orden del Día:

1. Lista de Asistencia.
2. Declaración de Quórum Legal.
3. Aprobación del Acta Centésima Quincuagésima Primera Sesión Ordinaria de fecha 14 de Septiembre del año 2016.
4. Presentación, Dictamen y en su caso Aprobación de los Estados Financieros Septiembre 2016.
5. Asuntos Generales.

1.- Lista de Asistencia.

NOMBRE	REPRESENTANTE
LIC. RICARDO GALLARDO JUÁREZ	PRESIDENTE MUNICIPAL DEL H. AYUNTAMIENTO DE SAN LUIS POTOSÍ Y PRESIDENTE DE LA JUNTA DE GOBIERNO DE INTERAPAS
ING. GILBERTO HERNÁNDEZ VILLAFUERTE	VOCAL Y PRESIDENTE MUNICIPAL DEL H. AYUNTAMIENTO DE SOLEDAD DE GRACIANO SANCHEZ
C. ÁNGEL DE JESÚS NAVA LOREDO	VOCAL Y PRESIDENTE MUNICIPAL DEL H. AYUNTAMIENTO DE CERRO DE SAN PEDRO
LIC. JESUS ALFONSO MEDINA SALAZAR	VOCAL Y DIRECTOR DE LA COMISIÓN ESTATAL DE AGUA
ING. GERARDO ZERMEÑO PÉREZ	VOCAL Y PRESIDENTE DEL CONSEJO CONSULTIVO, REPRESENTANTE ANTE LA JUNTA DE GOBIERNO POR USUARIOS COMERCIALES
ING. PEDRO MARTINEZ ABAROA	VOCAL Y REPRESENTANTE ANTE LA JUNTA DE GOBIERNO POR USUARIOS INDUSTRIAL
C.P. CARLOS CALDERÓN OTERO	VOCAL Y REPRESENTANTE ANTE LA JUNTA DE GOBIERNO POR USUARIOS DOMESTICOS
ING. CÉSAR AUGUSTO CONTRERAS MALIBRÁN	VOCAL Y REGIDOR DEL H. AYUNTAMIENTO DE SAN LUIS POTOSI
C. JUANA IDALIA GALLEGOS BARRÓN.	VOCAL Y REGIDORA DEL H. AYUNTAMIENTO DE SOLEDAD DE GRACIANO SANCHEZ
C. AMELIA NAVA ARISTA	VOCAL Y REGIDOR DEL H. AYUNTAMIENTO DE CERRO DE SAN PEDRO
C.P.C. JESÚS SALVADOR GONZÁLEZ MARTÍNEZ	CONTRALOR INTERNO DE INTERAPAS
ING. ALFREDO ZUÑIGA HERVERTH	SECRETARIO Y DIRECTOR GENERAL

2.- Declaratoria del Quórum Legal

Una vez que se paso lista de asistencia y se constató que existe el Quórum necesario de conformidad con el Artículo 97 de la Ley de Aguas para el Estado de San Luís Potosí, **el Lic. Ricardo Gallardo Juárez, Presidente de la Junta de Gobierno de INTERAPAS, declara validos los acuerdos que en ella se tomen, se continúa con el siguiente punto del orden del día.**

2. Declaratoria del Quórum Legal **ACUERDO 1/SO/152/2016**
Una vez que se pasó lista de asistencia se constató que existe el Quórum Legal por mayoría necesario; El Presidente de la Junta de Gobierno de INTERAPAS, de conformidad con el Artículo 97 de la Ley de Aguas para el Estado de San Luis Potosí, declara válidos los acuerdos que en ésta se tomen.

3.- Aprobación del Acta Centésima Quincuagésima Primera Sesión Ordinaria de fecha 14 de Septiembre del año 2016.

Una vez leídas y puestas a consideración de los miembros de la Junta de Gobierno el Acta de la **Acta Centésima Quincuagésima Primera Sesión Ordinaria de fecha 14 de Septiembre del año 2016**, se somete a aprobación de los citados miembros la referida acta.

ACUERDO 2/SO/152/2016
Se acuerda y aprueba por mayoría de votos de los Integrantes presentes de la Junta de Gobierno **el Acta Centésima Quincuagésima Primera Sesión Ordinaria de fecha 14 de Septiembre del año 2016.**

4. Presentación y en su caso Aprobación de los Estados Financieros Septiembre del año 2016.

ORGANISMO INTERMUNICIPAL METROPOLITANO DE AGUA POTABLE, ALCANTARILLADO, SANEAMIENTO Y SERVICIOS CONEXOS DE LOS MUNICIPIOS DE CERRO DE SAN PEDRO, SAN LUIS POTOSÍ Y SOLEDAD DE GRACIANO SÁNCHEZ
INTERAPAS
ESTADO DE SITUACIÓN FINANCIERA
AL 30 DE SEPTIEMBRE DE 2016

ACTIVO	2016 - 09	2015 - 09
ACTIVO CIRCULANTE		
Efectivo y Equivalentes	173,704,425.54	47,864,354.76
Derechos a Recibir Efectivo o Equivalentes	913,130,797.60	863,075,647.98
Derechos a Recibir Bienes o Servicios	3,328,567.44	4,207,170.82
Inventarios	0.00	358,118.88
Almacenes	462,676.95	1,148,209.54
Estimación por Pérdida o Deterioro de Activos Circulantes	-931,713.28	-931,713.28
Otros Activos Circulantes	4,294,684.78	3,358,441.47
TOTAL DE ACTIVO CIRCULANTE	**1,093,989,439.03**	**919,080,230.17**

ORGANISMO INTERMUNICIPAL METROPOLITANO DE AGUA POTABLE, ALCANTARILLADO, SANEAMIENTO Y SERVICIOS CONEXOS DE LOS MUNICIPIOS DE CERRO DE SAN PEDRO, SAN LUIS POTOSÍ Y SOLEDAD DE GRACIANO SÁNCHEZ
INTERAPAS
ESTADO DE SITUACIÓN FINANCIERA
AL 30 DE SEPTIEMBRE DEL 2016

ACTIVO NO CIRCULANTE		
Inversiones Financieras a Largo Plazo	42,000,305.75	40,115,711.93
Bienes Inmuebles, Infraestructura y Construcciones en Proces	1,672,526,648.66	1,562,013,490.53
Bienes Muebles	131,786,402.80	116,747,464.64
Activos Intangibles	2,249,528.44	3,282,172.61
Depreciación, Deterioro y Amortización Acumulada de Bienes e	-424,498,316.12	-364,103,972.93
Activos Diferidos	7,341,818.22	7,329,112.17
TOTAL DE ACTIVO NO CIRCULANTE	**1,431,406,387.75**	**1,365,383,978.95**
TOTAL DE ACTIVO	**2,525,395,826.78**	**2,284,464,209.12**

ORGANISMO INTERMUNICIPAL METROPOLITANO DE AGUA POTABLE, ALCANTARILLADO, SANEAMIENTO Y SERVICIOS CONEXOS DE LOS MUNICIPIOS DE CERRO DE SAN PEDRO, SAN LUIS POTOSÍ Y SOLEDAD DE GRACIANO SÁNCHEZ
INTERAPAS
ESTADO DE SITUACIÓN FINANCIERA
AL 30 DE SEPTIEMBRE DEL 2016

PASIVO	2016 - 09	2015 - 09
PASIVO CIRCULANTE		
Cuentas por Pagar a Corto Plazo	273,716,286.24	283,060,517.44
Documentos por Pagar a Corto Plazo	0.00	8,564,284.00
Pasivos Diferidos a Corto Plazo	728,403.37	1,555,249.91
Provisiones a Corto Plazo	1,586.00	1,586.00
TOTAL DE PASIVO CIRCULANTE	**274,446,275.61**	**293,181,637.35**
PASIVO NO CIRCULANTE		
Documentos por Pagar a Largo Plazo	177,262,172.21	177,262,172.21
TOTAL DE PASIVO NO CIRCULANTE	**177,262,172.21**	**177,262,172.21**
TOTAL DE PASIVO	**451,708,447.82**	**470,443,809.56**

ORGANISMO INTERMUNICIPAL METROPOLITANO DE AGUA POTABLE, ALCANTARILLADO, SANEAMIENTO Y SERVICIOS CONEXOS DE LOS MUNICIPIOS DE CERRO DE SAN PEDRO, SAN LUIS POTOSÍ Y SOLEDAD DE GRACIANO SÁNCHEZ
INTERAPAS
ESTADO DE SITUACIÓN FINANCIERA
AL 30 DE SEPTIEMBRE DEL 2016

HACIENDA PÚBLICA/PATRIMONIO		
HACIENDA PÚBLICA/PATRIMONIO CONTRIBUIDO		
Aportaciones	28,653,021.32	28,653,021.32
Donaciones de Capital	564,462,320.74	518,673,613.14
TOTAL DE HACIENDA PÚBLICA/PATRIMONIO CONTRIBUIDO	**593,115,342.06**	**547,326,634.46**
HACIENDA PÚBLICA /PATRIMONIO GENERADO		
AHORRO	181,763,227.80	116,832,505.68
Resultados de Ejercicios Anteriores	1,298,510,141.64	1,149,861,259.42
Rectificaciones de Resultados de Ejercicios Anteriores	298,667.46	0.00
TOTAL DE HACIENDA PÚBLICA /PATRIMONIO GENERADO	**1,480,572,036.90**	**1,266,693,765.10**
TOTAL DE HACIENDA PÚBLICA/PATRIMONIO	**2,073,687,378.96**	**1,814,020,399.56**
TOTAL DE PASIVO Y HACIENDA PÚBLICA/PATRIMONIO	**2,525,395,826.78**	**2,284,464,209.12**

ORGANISMO INTERMUNICIPAL METROPOLITANO DE AGUA POTABLE, ALCANTARILLADO, SANEAMIENTO Y SERVICIOS CONEXOS DE LOS MUNICIPIOS DE CERRO DE SAN PEDRO, SAN LUIS POTOSÍ Y SOLEDAD DE GRACIANO SÁNCHEZ

INTERAPAS

ESTADO DE SITUACION FINANCIERA

AL 30 DE SEPTIEMBRE DEL 2016

CUENTAS DE ORDEN

ORDEN JUICIOS			
Demandas Judicial en Proceso de Resolución	3,108,483.63	Resolución de Demandas en Proceso Judicial	- 3,108,483.63
DERECHOS CONAGUA			
DERECHOS DE DESCARGA (ADHESION A DECRETO)	1,214,361,462.69	DERECHOS DE DESCARGA (ADHESION A DECRETO)	- 1,214,361,462.69
LEY DE INGRESOS			
Ley de Ingresos Estimada	1,049,604,718.00		
Ley de Ingresos por Ejecutar	-349,839,508.77		
Modificaciones a la Ley de Ingresos Estimada	21,481,473.00		
Ley de Ingresos Devengada	134,932,849.83		
Ley de Ingresos Recaudada	-586,394,032.40		
SUMA LEY DE INGRESOS	0.00		
PRESUPUESTO DE EGRESOS			
Presupuesto de Egresos Aprobado	1,049,684,718.00		
Presupuesto de Egresos por Ejercer	319,027,888.05		
Modificaciones al Presupuesto de Egresos Aprobado	-21,481,473.00		
Presupuesto de Egresos Comprometido	67,142,512.09		
Presupuesto de Egresos Devengado	166,349,891.12		
Presupuesto de Egresos Ejercido	55,170.89		
Presupuesto de Egresos Pagado	527,791,020.85		
SUMA PRESUPUESTO DE EGRESOS	0.00		

"Bajo Protesta de decir verdad declaramos que los Estados Financieros y sus notas, son razonablemente correctos y son responsabilidad del emisor"

C.P. María Isabel Cantú Sánchez
Elaboro: Subdirector de Contabilidad

Ing. Alfredo Zuñiga Herverth
Autorizo: Director General

C. Mario Alberto Ibarra Guerrero
Revisó: Enc.Despacho Direcciones Administración y Finanzas

ORGANISMO INTERMUNICIPAL METROPOLITANO DE AGUA POTABLE, ALCANTARILLADO, SANEAMIENTO Y SERVICIOS CONEXOS DE LOS MUNICIPIOS DE CERRO DE SAN PEDRO, SAN LUIS POTOSÍ Y SOLEDAD DE GRACIANO SÁNCHEZ

INTERAPAS

ESTADO DE ACTIVIDADES

DEL 01 DE ENERO DE 2016 AL 30 DE SEPTIEMBRE DE 2016 (ACUMULADO)

	2016 - 09	2015 - 09
INGRESOS Y OTROS BENEFICIOS		
INGRESOS DE GESTIÓN	**687,194,271.39**	**614,319,064.86**
Derechos	645,895,628.66	614,304,633.37
Productos de Tipo Corriente	41,293,648.51	0.00
Aprovechamientos de Tipo Corriente	4,994.22	14,431.49
PARTICIPACIONES, APORTACIONES, TRANSFERENCIAS,	**30,215,714.40**	**15,775,074.90**
Participaciones y Aportaciones	30,215,714.40	15,775,074.90
OTROS INGRESOS Y BENEFICIOS	**3,952,974.36**	**4,026,424.94**
Ingresos Financieros	3,766,339.56	2,043,914.07
Otros Ingresos y Beneficios Varios	186,634.80	1,982,510.87
TOTAL INGRESOS Y OTROS BENEFICIOS	**721,362,960.15**	**634,120,564.70**

ORGANISMO INTERMUNICIPAL METROPOLITANO DE AGUA POTABLE, ALCANTARILLADO, SANEAMIENTO Y SERVICIOS CONEXOS DE LOS MUNICIPIOS DE CERRO DE SAN PEDRO, SAN LUIS POTOSÍ Y SOLEDAD DE GRACIANO SÁNCHEZ INTERAPAS

ESTADO DE ACTIVIDADES
DEL 01 DE ENERO DE 2016 AL 30 DE SEPTIEMBRE DE 2016 (ACUMULADO)

GASTOS Y OTRAS PÉRDIDAS		
GASTOS DE FUNCIONAMIENTO	**459,876,573.69**	**440,016,276.35**
Servicios Personales	137,351,762.24	141,201,340.60
Materiales y Suministros	16,555,838.54	16,519,136.51
Servicios Generales	305,968,972.91	282,295,799.34
TRANSFERENCIAS, ASIGNACIONES, SUBSIDIOS Y OTRAS	**33,125,263.11**	**34,468,873.35**
Ayudas Sociales	32,905,749.11	34,322,533.35
Donativo	219,514.00	146,340.00
OTROS GASTOS Y PÉRDIDAS EXTRAORDINARIAS	**46,597,895.55**	**42,802,909.32**
Estimaciones, Depreciaciones, Deterioros, Obsolescencia y Am	46,576,341.68	42,740,641.55
Otros Gastos	21,553.87	62,267.77
TOTAL GASTOS Y OTRAS PÉRDIDAS	**539,599,732.35**	**517,288,059.02**
RESULTADO DEL EJERCICIO (AHORRO/DESAHORRO)	**181,763,227.80**	**116,832,505.68**

C.P. María Isabel Cantú Sánchez
Elaboro Subdirector de Contabilidad

C. Mario Alberto Ibarra Guerrero
Reviso: Encargado Direccion de Administracion y Finanzas

Ing. Alfredo Zuñiga Herverth
Autorizo Director General

"Bajo Protesta de decir verdad declaramos que los Estados Financieros y sus notas, son razonablemente correctos y son responsabilidad del emisor"

ORGANISMO INTERMUNICIPAL METROPOLITANO DE AGUA POTABLE, ALCANTARILLADO, SANEAMIENTO Y SERVICIOS CONEXOS DE LOS MUNICIPIOS DE CERRO DE SAN PEDRO, SAN LUIS POTOSI Y SOLEDAD DE GRACIANO SANCHEZ (INTERAPAS)

Estado de Variación en la Hacienda Pública
del 1 de Enero al 30 de Septiembre de 2016.

Concepto	Hacienda Publica / Patrimonio			Ajustes por Cambios de Valor	Total
	Contribuido	Generado de Ejercicios Anteriores	Generado del Ejercicio		
Rectificaciones de Resultado de Ejercicios Anteriores					
Patrimonio Neto Inicial Ajustado del Ejercicio 2014	**512,158,485.06**	**1,006,909,412.62**	**163,290,865.22**	**0.00**	**1,682,358,762.90**
Cambios en la Hacienda Pública / Patrimonio Neto del Ejercicio 2015					
Aportaciones					
Donaciones de Capital	46,362,786.96				46,362,786.96
Actualización de la Hacienda Pública/Patrimonio					
Variaciones de la Hacienda Pública / Patrimonio Neto del Ejercicio					
Resultados del Ejercicio (Ahorro/Desahorro)			152,133,859.06		152,133,859.06
Resultados de Ejercicios Anteriores		163,290,865.22	-163,290,865.22		0.00
Revalúos					
Reservas					
Aplicaciones contra resultados de ejercicios anteriores	-	21,231,150.13			-21,231,150.13
Hacienda Publica/Patrimonio Neto Final del Ejercicio 2015	**558,521,272.02**	**1,148,969,127.71**	**152,133,859.06**	**0.00**	**1,859,624,258.79**

ORGANISMO INTERMUNICIPAL METROPOLITANO DE AGUA POTABLE, ALCANTARILLADO, SANEAMIENTO Y SERVICIOS CONEXOS
DE LOS MUNICIPIOS DE CERRO DE SAN PEDRO, SAN LUIS POTOSI Y SOLEDAD DE GRACIANO SANCHEZ (INTERAPAS)

Estado de Variación en la Hacienda Pública
del 1 de Enero al 30 de Septiembre de 2016.

Concepto	Hacienda Publica / Patrimonio			Ajustes por Cambios de Valor	Total
	Contribuido	Generado de Ejercicios Anteriores	Generado del Ejercicio		
Rectificaciones de Resultado de Ejercicios Anteriores		2,294,177.67			2,294,177.67
Cambios en la Hacienda Pública / Patrimonio Neto del Ejercicio 2015					
Aportaciones					
Donaciones de Capital	34,594,070.04				34,594,070.04
Actualización de la Hacienda Pública/Patrimonio					
Variaciones de la Hacienda Pública / Patrimonio Neto del Ejercicio					
Resultados del Ejercicio (Ahorro/Desahorro)			181,763,227.80		181,763,227.80
Resultados de Ejercicios Anteriores		152,133,859.06	-152,133,859.06		0.00
Revalúos					
Reservas					
Saldo Neto en la Hacienda Publica / Patrimonio Ejercicio 2016	593,115,342.06	1,298,808,809.10	181,763,227.80	0.00	2,073,687,378.96

C. P. Maria Isabel Cantú Sánchez
Elaboro: Subdirector de Contabilidad

C. Mario Alberto Ibarra Guerrero
Reviso: Encargado del Despacho de las Direcciones de Administración y

Ing. Alfredo Zuñiga Herverth
Autorizo: Director General

"Bajo Protesta de decir verdad declaramos que los Estados Financieros y sus notas, son razonablemente correctos y son responsabilidad del emisor"

ORGANISMO INTERMUNICIPAL METROPOLITANO DE AGUA POTABLE, ALCANTARILLADO, SANEAMIENTO Y SERVICIOS CONEXOS DE LOS MUNICIPIOS DE CERRO DE SAN PEDRO, SAN LUIS POTOSÍ Y SOLEDAD DE GRACIANO SÁNCHEZ

ESTADO ANALÍTICO DEL ACTIVO

DEL 01 DE ENERO DEL 2016 AL 30 DE SEPTIEMBRE DEL 2016

	Concepto	Saldo Inicial	Cargos del Periodo	Abonos del Periodo	Saldo Final	Variación del Periodo
ACTIVO						
ACTIVO CIRCULANTE						
111.0.0.00.00.0000	Efectivo y Equivalentes	69,654,565.65	13,958,702,992.56	13,854,653,132.67	173,704,425.54	104,049,859.89
112.0.0.00.00.0000	Derechos a Recibir Efectivo o Equivalentes	878,853,596.52	2,061,906,419.07	2,027,629,217.99	913,130,797.60	34,277,201.08
113.0.0.00.00.0000	Derechos a Recibir Bienes o Servicios	3,340,345.09	3,209,395.04	3,221,172.69	3,328,567.44	-11,777.65
114.0.0.00.00.0000	Inventarios	144,100.55	54,483.00	198,583.55	0.00	-144,100.55
115.0.0.00.00.0000	Almacenes	915,602.40	8,749,155.24	9,202,080.69	462,676.95	-452,925.45
116.0.0.00.00.0000	Estimación por Pérdida o Deterioro de Activos Circulantes	-931,713.28	0.00	0.00	-931,713.28	0.00
119.0.0.00.00.0000	Otros Activos Circulantes	3,358,441.47	936,243.31	0.00	4,294,684.78	936,243.31

interapas

ORGANISMO INTERMUNICIPAL METROPOLITANO DE AGUA POTABLE, ALCANTARILLADO, SANEAMIENTO Y SERVICIOS CONEXOS DE LOS MUNICIPIOS DE CERRO DE SAN PEDRO, SAN LUIS POTOSÍ Y SOLEDAD DE GRACIANO SÁNCHEZ

ESTADO ANALÍTICO DEL ACTIVO

DEL 01 DE ENERO DEL 2016 AL 30 DE SEPTIEMBRE DEL 2016

	Concepto	Saldo Inicial	Cargos del Periodo	Abonos del Periodo	Saldo Final	Variación del Periodo
ACTIVO NO CIRCULANTE						
121.0.0.00 00 0000	Inversiones Financieras a Largo Plazo	41,854,238.81	15,478,851,940.52	15,478,705,873.58	42,000,305.75	146,066.94
123 0 0.00 00 0000	Bienes Inmuebles, Infraestructura y Construcciones en Proces	1,585,245,570.03	127,855,507.71	40,574,429.06	1,672,526,648.68	87,281,078.63
124.0 0.00 00.0000	Bienes Muebles	119,170,400.04	12,648,002.76	32,000.00	131,786,402.80	12,616,002.76
125.0 0.00 00.0000	Activos Intangibles	3,022,630.57	0.00	773,102.13	2,249,528.44	-773,102.13
126.0 0.00.00.0000	Depreciación, Deterioro y Amortización Acumulada de Bienes e	-378,695,076.57	0 00	45,803,239.55	-424,498,316.12	-45,803,239 55
127.0 0.00.00.0000	Activos Diferidos	7,330,827.15	10,991.07	0.00	7,341,818.22	10,991.07
TOTAL		2,333,263,528 43	31,652,925,130 28	31,460,792,831.93	2,525,395,826.78	192,132,298.35

C.P. Maria Isabel Cantú Sánchez
Elaboro: Subdirector de Contabilidad

C. Mario Alberto Ibarra Guerrero
Reviso: Enc.Despacho Direcciones Administración y Finanzas

Ing. Alfredo Zuñiga Herverth
Autorizo: Director General.

"Bajo Protesta de decir verdad declaramos que los Estados Financieros y sus notas, son razonablemente correctos y son responsabilidad del emisor"

interapas

ORGANISMO INTERMUNICIPAL METROPOLITANO DE AGUA POTABLE, ALCANTARILLADO, SANEAMIENTO Y SERVICIOS CONEXOS DE LOS MUNICIPIOS DE CERRO DE SAN PEDRO, SAN LUIS POTOSÍ Y SOLEDAD DE GRACIANO SÁNCHEZ

ESTADO ANALÍTICO DEL PASIVO

DEL 01 DE ENERO DEL 2016 AL 30 DE SEPTIEMBRE DEL 2016

	Concepto	Saldo Inicial	Cargos del Periodo	Abonos del Periodo	Saldo Final	Flujo del Periodo
PASIVO						
PASIVO CIRCULANTE						
211 0.0.00.00.0000	Cuentas por Pagar a Corto Plazo	-294,991,055.29	903,232,966.45	881,958,197.40	-273,716,285 24	21,274,769.05
215 0.0.00.00.0000	Pasivos Diferidos a Corto Plazo	-1,384,456.04	8,462,077.72	7,806,025.05	-728,403 37	656,052.67
217.0.0.00 00 0000	Provisiones a Corto Plazo	-1,586 00	0.00	0 00	-1,586.00	0.00
PASIVO NO CIRCULANTE						
222 0.0.00.00.0000	Documentos por Pagar a Largo Plazo	-177,262,172.21	0.00	0.00	-177,262,172.21	0.00
TOTAL		-473,639,269.54	911,695,044.17	889,764,222.45	-451,708,447.82	21,930,821.72

C.P. Maria Isabel Cantú Sánchez
Elaboro: Subdirector de Contabilidad

C Mario Alberto Ibarra Guerrero
Reviso: Enc Despacho Direcciones Administración y Finanzas

Ing. Alfredo Zuñiga Herverth
Autorizo: Director General.

"Bajo Protesta de decir verdad declaramos que los Estados Financieros y sus notas, son razonablemente correctos y son responsabilidad del emisor"

interapas

Organismo Intermunicipal Metropolitano de Agua Potable, Alcantarillado, Saneamiento y Servicios Conexos de los Municipios de Cerro de San Pedro, San Luis Potosi y Soledad de Graciano Sanchez.

(INTERAPAS)

Estado Analítico de la Deuda y Otros Pasivos

Del 01 de Enero al 30 de Septiembre de 2016

Denominación de las Deudas	Moneda de Contratación	Institución o País Acreedor	Saldo Inicial del Periodo	Saldo Final del Periodo
DEUDA PÚBLICA				
Deuda				
A.- Realito	Nacional	Banorte	0	0
B.- Programa de Mejora Integral (MIG)	Nacional	Banorte	0	0
C.- Morro .	Nacional	Banorte	0	0
Otros Pasivos (Circulante) (D)			248,026,904.77	273,716,286.24
Total Deuda y Otros Pasivos			248,026,904.77	273,716,286.24

interapas

Organismo Intermunicipal Metropolitano de Agua Potable, Alcantarillado, Saneamiento y Servicios Conexos de los Municipios de Cerro de San Pedro, San Luis Potosi y Soledad de Graciano Sanchez.

(INTERAPAS)

Estado Analítico de la Deuda y Otros Pasivos

Del 01 de Enero al 30 de Septiembre de 2016

Nota: (A)

El INTERAPAS tiene contratado con BANORTE, por un importe de $ 47,463,689.99 una linea de credito en cuenta corriente contingente e irrevocable para el pago de la contraprestacion del proyecto del REALITO, en caso de que INTERAPAS no pueda pagar. Hasta la fecha no se ha ejercido la linea de credito al cierre de este Periodo. De acuerdo al contrato el organismo por mantener la linea de credito se paga una comision del 2 5% (dos punto cinco por ciento) del importe de credito fijado en la Clausula actualizado de acuerdo al INPC.

Nota: (B)

El INTERAPAS tiene un monto contratado con BANORTE, por un importe de 42,133,251.00 de una linea de credito en cuenta corriente contingente e irrevocable para el pago de la contraprestacion del acuerdo al programa de mejora Integral (MIG). Derivado a que en Sesion extraordinaria de Junta de Gobierno del INTERAPAS celebrada el 28 de Julio de 2016, por mayoria de votos se decidio no continuar con las obras y acciones del programa MIG. Se procedera a realizar los tramites respectivos ante el banco acreditante BANORTE para la cancelacion de la linea de credito suscrita con fecha 07 de marzo del 2013.

Nota: (C)

El INTERAPAS tiene un monto contratado con BANORTE, por un importe de $ 10,219,144.00 de una linea de credito en cuenta corriente contingente e irrevocable para el pago de la contraprestacion del acuerdo EL MORRO en caso de que el INTERAPAS no pueda Pagar. Hasta la fecha no se ha ejercido ningun monto sobre dicha linea de credito al cierre de este Periodo, de acuerdo al ciontrato el organismo por mantener esta linea de credito paga una comision anual de 2.5% (dos punto cinco por ciento) del importe de credito fijado actualizado al INPC.

C. P. Maria Isabel Cantú Sánchez
Elaboro: Subdirector de Contabilidad

C. Mario Alberto Ibarra Guerrero
Revisó: Encargado del Despacho de las Direcciones de Administración y Finanzas

Ing. Alfredo Zuñiga Herverth
Autorizo: Director General

"Bajo Protesta de decir verdad declaramos que los Estados Financieros y sus notas, son razonablemente correctos y son responsabilidad del emisor"

ORGANISMO INTERMUNICIPAL METROPOLITANO DE AGUA POTABLE, ALCANTARILLADO, SANEAMIENTO Y SERVICIOS CONEXOS DE LOS MUNICIPIOS DE CERRO DE SAN PEDRO, SAN LUIS POTOSÍ Y SOLEDAD DE GRACIANO SÁNCHEZ

interapas

ESTADO ANALÍTICO DE INGRESOS PRESUPUESTALES

POR RUBRO DE INGRESOS

DEL 01 DE ENERO DE 2016 AL 30 DE SEPTIEMBRE DE 2016

RUBRO DE INGRESOS	INGRESOS ESTIMADOS	AMPLIACIONES Y REDUCCIONES	MODIFICADO	DEVENGADO	RECAUDADO	% DE AVANCE DE LA	INGRESOS EXCEDENTES
DERECHO POR PRESTACION DE SERVICIOS	867,197,718 00	0 00	867,197,718 00	645,695,628 66	510,672,785 29	58%	-376,524,932.71
ACCESORIOS	160,000 00	0.00	160,000 00	166,634 80	168,084.80	105%	6,084 80
PRODUCTO DE TIPO CORRIENTE	0 00	56,091,700.00	56,091,700 00	41,293,648.51	41,293,648.51	100%	41,293,648 51
PRODUCTOS DE CAPITAL	3,000,000 00	0 00	3,000,000 00	3,766,339 56	4,075,083 10	136%	1,075,083 10
APROVECHAMIENTOS DE TIPO CORRIENTE	0 00	0 00	0 00	4,994 22	4,994.22	100%	4,994 22
CONVENIOS	159,327 000 00	-34,610,227.00	124,716,773 00	30,215,714 40	30,215,714.40	19%	-129,111,285.60
TOTAL	**1,049,684,718.00**	**21,481,473.00**	**1,071,166,191.00**	**721,362,960.15**	**586,430,310.32**	**56%**	**-463,254,407.68**

C.P. Maria Isabel Cantú Sánchez
Elaboró: Subdirector de Contabilidad

C.Mario Alberto Ibarra Guerrero
Revisó: Encargado Direccion de Administracion y Finanzas

Ing. Alfredo Zuñiga Herverth
Autorizo Director General

"Bajo protesta de decir verdad declaramos que los Estados Financieros y sus notas son razonablemente correctos y son responsabilidad del emisor"

ORGANISMO INTERMUNICIPAL METROPOLITANO DE AGUA POTABLE, ALCANTARILLADO, SANEAMIENTO Y SERVICIOS CONEXOS DE LOS MUNICIPIOS DE CERRO DE SAN PEDRO, SAN LUIS POTOSÍ Y SOLEDAD DE GRACIANO SÁNCHEZ

interapas

ESTADO ANALÍTICO DE INGRESOS PRESUPUESTALES

POR FUENTE DE FINANCIAMIENTO

DEL 01 DE ENERO DE 2016 AL 30 DE SEPTIEMBRE DE 2016

FUENTE DE FINANCIAMIENTO	INGRESOS ESTIMADOS	AMPLIACIONES Y REDUCCIONES	MODIFICADO	DEVENGADO	RECAUDADO	% DE AVANCE DE LA	INGRESOS EXCEDENTES
RECURSOS PROPIOS	860,357,718 00	0.00	860,357,718.00	649,853,597 24	514,920,947 41	58%	-375,436,770.59
RECURSO FEDERAL	76,527,000 00	25,481,473 00	102,008,473.00	71,435,113.51	71,435,113.51	93%	-5,091,[illegible]6.49
RECURSO ESTATAL	0 00	0 00	0 00	74,249 40	74,249 40	100%	74,249.40
RECURSO MUNICIPAL	82,800,000.00	-4,000,000.00	78,800,000 00	0.00	0.00	0%	-82,800,000 00
TOTAL	**1,049,684,718.00**	**21,481,473.00**	**1,071,166,191.00**	**721,362,960.15**	**586,430,310.32**	**56%**	**-463,254,407.68**

C.P. Maria Isabel Cantú Sánchez
Elaboró: Subdirector de Contabilidad

C.Mario Alberto Ibarra Guerrero
Revisó: Encargado Direccion de Administracion y Finanzas

Ing. Alfredo Zuñiga Herverth
Autorizo: Director General

"Bajo protesta de decir verdad declaramos que los Estados Financieros y sus notas son razonablemente correctos y son responsabilidad del emisor"

interapas

ORGANISMO INTERMUNICIPAL METROPOLITANO DE AGUA POTABLE, ALCANTARILLADO, SANEAMIENTO Y SERVICIOS CONEXOS DE LOS MUNICIPIOS DE CERRO DE SAN PEDRO, SAN LUIS POTOSÍ Y SOLEDAD DE GRACIANO SÁNCHEZ

ESTADO ANALÍTICO DEL EJERCICIO DEL PRESUPUESTO DE EGRESOS

CLASIFICACIÓN POR OBJETO DEL GASTO

DEL 01 DE ENERO DE 2016 AL 30 DE SEPTIEMBRE DE 2016

CAPÍTULO DEL GASTO		PRESUPUESTO DE EGRESOS APROBADO	AMPLIACIONES/ REDUCCIONES	MODIFICADO	DEVENGADO	EJERCIDO	PAGADO	SUBEJERCICIO
1000	SERVICIOS PERSONALES	193,331,000.00	877,027.49	194,208,027.49	137,361,283.16	122,512,405.71	122,457,234.82	56,846,744.33
2000	MATERIALES Y SUMINISTROS	30,132,532.00	4,408,693.99	34,541,225.99	15,912,222.61	11,377,597.90	11,377,597.90	18,629,003.38
3000	SERVICIOS GENERALES	455,316,179.00	26,250,963.44	481,567,142.44	304,458,634.44	212,912,005.65	212,912,005.65	177,108,508.00
4000	TRANSFERENCIAS, ASIGNACIONES, SUBSIDIOS Y OTRAS AYUDAS	75,973,412.00	-20,970,728.00	55,002,684.00	33,125,263.11	170,734.00	170,734.00	21,877,420.89
5000	BIENES MUEBLES, INMUEBLES E INTANGIBLES	8,317,180.00	18,269,852.72	26,587,032.72	12,616,002.76	11,201,763.51	11,201,763.51	13,971,029.96
6000	INVERSIÓN PÚBLICA	165,760,000.00	-30,583,321.02	135,176,678.98	51,046,167.14	44,606,745.47	44,606,745.47	84,130,521.84
SUB-TOTAL		928,830,303.00	-1,747,511.38	927,082,791.62	554,519,563.22	402,781,252.24	402,726,081.35	372,563,228.40
9000	DEUDA PUBLICA	120,854,415.00	23,228,984.38	144,083,399.38	138,712,507.56	125,101,217.42	125,101,217.42	5,370,891.82
TOTAL		1,049,684,718.00	21,481,473.00	1,071,166,191.00	693,232,070.78	527,882,469.66	527,827,298.77	377,934,120.22

C.P.Maria Isabel Cantú Sanchez
Elaboró Subdirector de Contabilidad

C. Mario Alberto Ibarra Guerrero
Revisó Encargado Dirección de Administración y Finanzas

Ing. Alfredo Zuñiga Herverth
Autorizó Director General

"Bajo protesta de decir verdad declaramos que los Estados Financieros y sus notas son razonablemente correctos y son responsabilidad del emisor"

interapas

ORGANISMO INTERMUNICIPAL METROPOLITANO DE AGUA POTABLE, ALCANTARILLADO, SANEAMIENTO Y SERVICIOS CONEXOS DE LOS MUNICIPIOS DE CERRO DE SAN PEDRO, SAN LUIS POTOSÍ Y SOLEDAD DE GRACIANO SÁNCHEZ

ESTADO ANALÍTICO DEL EJERCICIO DEL PRESUPUESTO DE EGRESOS

CLASIFICACIÓN ADMINISTRATIVA

DEL 01 DE ENERO DE 2016 AL 30 DE SEPTIEMBRE DE 2016

CLASIFICACIÓN ADMINISTRATIVA	PRESUPUESTO DE EGRESOS APROBADO	AMPLIACIONES/ REDUCCIONES	MODIFICADO	DEVENGADO	PAGADO	SUBEJERCICIO
INTERAPAS	928,830,303.00	-1,747,511.38	927,082,791.62	554,519,563.22	402,726,081.35	372,563,228.40
SUB-TOTAL	928,830,303.00	-1,747,511.38	927,082,791.62	554,519,563.22	402,726,081.35	372,563,228.40
INTERAPAS	120,854,415.00	23,228,984.38	144,083,399.38	138,712,507.56	125,101,217.42	5,370,891.82
TOTAL	1,049,684,718.00	21,481,473.00	1,071,166,191.00	693,232,070.78	527,827,298.77	377,934,120.22

C.P.Maria Isabel Cantú Sanchez
Elaboró: Subdirector de Contabilidad

C. Mario Alberto Ibarra Guerrero
Revisó: Encargado Dirección de Administración y Finanzas

Ing. Alfredo Zuñiga Herverth
Autorizó Director General

"Bajo protesta de decir verdad declaramos que los Estados Financieros y sus notas son razonablemente correctos y son responsabilidad del emisor"

interapas

ORGANISMO INTERMUNICIPAL METROPOLITANO DE AGUA POTABLE, ALCANTARILLADO, SANEAMIENTO Y SERVICIOS CONEXOS DE LOS MUNICIPIOS DE CERRO DE SAN PEDRO, SAN LUIS POTOSÍ Y SOLEDAD DE GRACIANO SÁNCHEZ

ESTADO ANALÍTICO DEL EJERCICIO DEL PRESUPUESTO DE EGRESOS

POR CATEGORÍA PROGRAMÁTICA

DEL 01 DE ENERO DE 2016 AL 30 DE SEPTIEMBRE DE 2016

CLASIFICADOR PROGRAMATICO		PRESUPUESTO DE EGRESOS APROBADO	AMPLIACIONES/ REDUCCIONES	MODIFICADO	DEVENGADO	EJERCIDO	PAGADO	SUBEJERCICIO
E	Prestación de Servicios Públicos	893,925,148.02	3,066,684.93	896,991,832.95	533,406,046.10	384,111,214.28	384,084,561.84	363,583,786.85
J	Pensiones y Jubilaciones	31,928,223.78	-11,082,991.42	20,845,232.36	14,798,288.43	12,587,506.46	12,558,988.01	6,046,943.93
L	Obligaciones de cumplimiento de resolucion jurisdicional	0.00	5,647,515.84	5,647,515.84	3,467,770.93	3,467,770.93	3,467,770.93	2,179,744.91
O	Apoyo a la funcion publica y mejoramiento de la gestion	2,976,031.20	621,279.27	3,598,210.47	2,845,457.76	2,614,760.57	2,614,760.57	752,752.71
SUB-TOTAL		928,830,303.00	-1,747,511.38	927,082,791.62	554,518,563.22	402,781,252.24	402,725,081.35	372,563,228.40
H	Adeudos de ejercicios fiscales anteriores	120,854,415.00	23,228,984.38	144,083,399.38	138,712,507.56	125,101,217.42	125,101,217.42	5,370,891.82
TOTAL		1,049,684,718.00	21,481,473.00	1,071,166,191.00	693,232,070.78	527,882,469.66	527,827,298.77	377,934,120.22

C.P Maria Isabel Cantú Sanchez
Elaboró. Subdirector de Contabilidad

C. Mario Alberto Ibarra Guerrero
Revisó: Encargado Dirección de Administración y Finanzas

Ing. Alfredo Zuñiga Herverth
Autorizó: Director General

"Bajo protesta de decir verdad declaramos que los Estados Financieros y sus notas son razonablemente correctos y son responsabilidad del emisor"

interapas

TRANSFERENCIAS PRESUPUESTALES SEPTIEMBRE 2016

CAPITULO DE GASTO	PTO AUTORIZADO	AUMENTO	DISMINUCION	PTO MODIFICADO
SERVICIOS PERSONALES	193,331,000.00	877,027.49		194,208,027.49
MATERIALES Y SUMINISTROS	34,519,100.36	22,125.63		34,541,225.99
SERVICIOS GENERALES	479,879,847.49	1,687,294.95		481,567,142.44
TRANSFERENCIAS Y FIDEICOMISOS, MANDATOS	55,002,684.00			55,002,684.00
BIENES INMUEBLES INFRAESTRUCTURA Y CONST EN PROCESO	26,587,032.72			26,587,032.72
INVERSION PUBLICA	137,798,425.99		2,621,747.01	135,176,678.98
ADEFAS	144,048,100.44	35,298.94		144,083,399.38
TOTAL PRESUPUESTO	**1,071,166,191.00**	**2,621,747.01**	**2,621,747.01**	**1,071,166,191.00**

C.P. Irma Aguilaga Arbilla
Elaboró. Subdirector de Recursos Financieros

C. Mario Alberto Ibarra Guerrero
Revisó: Encargado Dirección de Administración y Finanzas

Ing. Alfredo Zuñiga Herverth
Autorizó: Director General

ACUERDO 3/SO/151/2016
Se acuerda y aprueba por mayoría de votos de los Integrantes presentes de la Junta de Gobierno los Estados Financieros Septiembre del año 2016.

5. Asuntos Generales.

En uso de la voz el Ing. Alfredo Zúñiga Herverth comenta que, no se agendaron asuntos generales, si alguien desea comentar algo?

En uso de la voz el Ing. Pedro Martínez Abaroa pregunta, que como van con borrón y cuenta nueva?

En uso de la voz el Ing. Alfredo Zúñiga Herverth responde que, ya se cerró ya entregamos resultados, hubo ingreso de 49 millones de pesos, 63 mil usuarios de adhirieron.

En uso de la voz el Lic. Ricardo Gallardo Juárez comenta que, quiero decirte Pedro, que no me equivoque al hacer ese planteamiento, hoy qué bueno que puedo decírtelo, sino hubiera sido al revés, tú me lo hubieras dicho que no funcionaba, yo te había comentado que esos 600 millones y pico de pesos, que teníamos en papel, nada más en membrete no funcionaba para nada y ya viste hoy si se está trabajando, yo así lo veo, yo creo que es un nuevo INTERAPAS, de aquí en adelante se está trabajando.

En uso de la voz el Ing. Pedro Martínez Abaroa pregunta, que la segunda pregunta es, como van con la gente, si les están pagando, más o menos que porcentaje? Digo no es el 100.

En uso de la voz el Lic. Ricardo Gallardo Juárez comenta que, estos es nada más para usuarios domésticos, falta el apretón para empresas, que bueno, dentro de lo que cabe, si es lo poco va bien, lo demás es cosa de trabajar.

En uso de la voz el Ing. Pedro Martínez Abaroa pregunta, ahora el usuario, el promedio más o menos, que tengan el dato de cuantos o sea el típico usuario de 40 metros cúbicos bimestrales o sea promedio, que me puedan decir más o menos?

En uso de la voz el Ing. Alfredo Zúñiga Herverth responde que, 25 o 27 metros cúbicos.

En uso de la voz el Ing. Pedro Martínez Abaroa pregunta, o sea, si fue la gente de ingreso bajo.

En uso de la voz el Lic. Ricardo Gallardo Juárez comenta que, que es lo que te decía Pedro, la gente que gana uno o dos salarios mínimos si se atrasa y si se les junta dos o hasta tres, pagarían mil pesos, y pues o comen o pagan el recibo del agua, que pasa, pues el día de mañana sigue subiendo y sigue subiendo, entonces lo confirmamos una vez mas que era la gente que no podía pagar.

En uso de la voz el Ing. Pedro Martínez Abaroa pregunta, y ahí después hacer un plan de medición o sea meter medidores con medición o no se justifica.

En uso de la voz el Lic. Ricardo Gallardo Juárez comenta que, ya están 10 mil medidores listos, ya están comprados, para que veas que se trabaja más, porque mira, seamos honestos otra de las cosas es que no había agua, había cortes, se le inyecta el aire, y si no tienen dinero y ni agua, y es un mundo de dinero, muchas de las veces el usuario dice "porque voy a pagar, si no tengo agua, en ratos puro aire", pues con este nuevo tipo de medidores adquiridos, señor director,

En uso de la voz el Ing. Alfredo Zúñiga Herverth responde que, son clase "C", no son clase "B" compramos clase "C" con mayor precisión, fuimos a varios Organismos Operadores y nos recomendaron el "C" porque allá el medidor cierra con el tinaco y aquí cierra con el aljibe y como es más grande tarda más en cerrar y tenemos más fugas o menos contabilidad de agua y más de aire, entonces tratamos de comprar el medidor que nos recomendaron los especialistas.

En uso de la voz el Ing. Alfredo Vergara Corona en representación y suplencia del Ing. Gerardo Zermeño Pérez pregunta: son 10 mil medidores en almacén y son más que la cantidad de contratos nuevos que se han abierto.

En uso de la voz el Ing. Alfredo Zúñiga Herverth responde que, no, todavía tenemos un déficit que tenemos que cubrir.

En uso de la voz el Ing. Alfredo Vergara Corona en representación y suplencia del Ing. Gerardo Zermeño Pérez pregunta: cuantos contratos se han abierto.

En uso de la voz el C. Mario Alberto Ibarra Guerrero en su calidad de Encargado de las Direcciones de Administración y Finanzas responde que, tenemos pagados 4 mil medidores, con esos 10 mil que compramos cubriríamos esa gran parte y otra parte de los fraccionadores que les debemos poquito, son como 10 mil medidores los que les debemos a los fraccionadores.

En uso de la voz el Ing. Alfredo Vergara Corona en representación y suplencia del Ing. Gerardo Zermeño Pérez pregunta: si, por que el chiste es tener medidores para los usuarios anteriores, para los contratos nuevos y para los anteriores.

En uso de la voz el Ing. Pedro Martínez Abaroa comenta, la cuenta eran 5 años, si te echas 300 entre 5 son 60 mil al año los que tendrían que poner para

dentro 5 años tuvieras al puro centavo con tus medidores, muy bien y con una efectividad de medición.

En uso de la voz el Ing. Alfredo Zúñiga Herverth comenta, que el déficit real son 100 mil medidores, estamos hablando 20 mil por año, a la mejor menos, esos 10 mil medidores lo compramos con un programa PRODDER, en el 2017 estamos programando otros y estamos gestionando mas medidores.

En uso de la voz el Ing. Pedro Martínez Abaroa pregunta, y como viene el recorte de todo eso, digo, porque van a agarrar parejo.

En uso de la voz el Ing. Alfredo Zúñiga Herverth comenta, nosotros estamos pidiendo igual vamos a ver que nos dan.

En uso de la voz el Ing. Pedro Martínez Abaroa comenta, porque a Comisión Nacional del Agua si le van a dar un llegue.

En uso de la voz el Ing. Alfredo Zúñiga Herverth comenta, ya le dieron un llegue, pero nosotros vamos a ver qué resultados obtenemos.

En uso de la voz el Ing. Alfredo Vergara Corona en representación y suplencia del Ing. Gerardo Zermeño Pérez pregunta: estos 10 mil medidores se están pagando con las cuotas de los nuevos contratos que se están dando.

En uso de la voz el Ing. Alfredo Zúñiga Herverth comenta, es correcto.

En uso de la voz el Ing. Alfredo Vergara Corona en representación y suplencia del Ing. Gerardo Zermeño Pérez comenta: lo importante es ir haciendo un ronchita para ir pagando los atrasados.

En uso de la voz el Lic. Ricardo Gallardo Juárez comenta que, la idea es que cada mas se tenga una cantidad para que se puedan instalar, porque ahorita con los 10 mil se tiene que meter mucha gente, la idea es comprar cada mes para estarlos poniendo continuamente, que no se, si compren 2 mil, 3 mil o 4 mil medidores por mes, para que estén continuamente trabajando y al cabo de 2, 3 o 4 años casi nivelarse, no dejar de comprar.

En uso de la voz el C.P. Carlos Calderón Otero comenta y pregunta, vi las declaraciones de la diputada de la Comisión del Agua, se va ampliar el programa borrón y cuenta nueva en noviembre y diciembre, salió ayer, que ya la estaban tratando en el Congreso, no sé si la propuso INTERAPAS.

En uso de la voz el Ing. Alfredo Zúñiga Herverth comenta, es una declaración de la diputada, nosotros no hemos metido ninguna propuesta, vinieron aquí y se las hizo una presentación, se llevaron información y lo que ellos se llevaron es que si hubo un muy buen ingreso, pero no se adhirieron los 110 mil que se deberían de haber adherido, o sea están dejando 50 mil fuera y esos 50 mil fuera son los que tienen poquita deuda, vamos, nosotros íbamos por 55 millones y recaudamos 49

millones nos faltaron 6 millones de nuestro programa, pero esos 6 millones está distribuido entre mucha gente, y es que dijeron es que a lo mejor si tu le das chance a esa gente de que se adhiera es poquito lo que le vas a quitar y lo vas a amarrar para que te siga pagando, esa es la intención que traen, yo leo así la declaración de la diputada, yo leo como que dicen, bueno se nos quedaron 50 mil fuera y no es tanto lo que deben podemos incluirlos INTERAPAS pero con la intención de que ya sean más puntuales mas allá de lo que pudiera traer de recaudación, me explico, yo leo así la declaración de la diputada.

En uso de la voz el C.P. Carlos Calderón Otero comenta, yo creo que está bien porque en noviembre y diciembre es cuando agarran un poquito de dinero

En uso de la voz el Ing. Alfredo Zúñiga Herverth comenta, ahora no hay que perder de vista eso también, que en esos meses empiezan a llegarles el aguinaldo, si fueron 63 y entran otros 40 mil mas, ya casi estaríamos al 100, en valles traen el 97% de cobro, si llegamos aquí a un cobro de estos, para arriba INTERAPAS.

En uso de la voz el Ing. Pedro Martínez Abaroa pregunta, de los medidores de tarjeta ya ampliaron zonas, ya cubrieron todo.

En uso de la voz el Ing. Alfredo Zúñiga Herverth responde, no hemos adquirido mas.

En uso de la voz el Ing. Pedro Martínez Abaroa pregunta, se van a ir ahorita por estos 10 mil para reponer los 50 mil que se adhirieron al programa y el déficit que tienen.

En uso de la voz el Ing. Alfredo Zúñiga Herverth responde, así es, es correcto

En uso de la voz el Ing. Pedro Martínez Abaroa pregunta, ese es el programa, de aquí a 6 meses más o menos.

En uso de la voz el Ing. Alfredo Zúñiga Herverth responde, la adquisición de 10 mil mas de aquí a 6 meses y como dice el presidente de la Junta, después es comprar 3 mil 4 mil mas por mes, porque esos primeros 20 mil te van a dar el espacio para cobrar utilidades, te este cayendo dinero y todo lo que te cayó en el mes, el siguiente compras mas y el otro mes compras mas, es como ahorita compramos una bolsa de 5 millones compramos un tanto, para empezar, ahorita es cada mes compras, es como adquirir materiales.

No habiendo más asuntos que tratar se dio por concluida el **Acta de la Centésima Quincuagésima Segunda Sesión Ordinaria siendo las 19:00 horas del día 13 de Octubre de Dos Mil Dieciséis**, y se facultó por unanimidad de votos de los presentes, al **C. Ing. Alfredo Zúñiga Herverth., Director General de INTERAPAS,** para llevar a cabo el registro legal correspondiente a través de la elaboración del Acta; ordenándosele se agregue al expediente de la misma, un ejemplar de la Lista de Asistencia.

DAMOS FE:

Lic. Ricardo Gallardo Juárez.	**Ing. Alfredo Zúñiga Herverth.**
Presidente	**Secretario**

ÚLTIMA HOJA DE LA **CENTÉSIMA QUINCUAGESIMA SEGUNDA SESIÓN** ORDINARIA DE LA JUNTA DE GOBIERNO DEL ORGANISMO INTERMUNICIPAL METROPOLITANO ~~DE AGUA~~ POTABLE, ALCANTARILLADO, SANEAMIENTO Y SERVICIOS CONEXOS DE LOS MUNICIPIOS DE CERRO DE SAN PEDRO, SAN LUIS POTOSÍ Y SOLEDAD DE GRACIANO SÁNCHEZ.

CENTESIMA QUINCUAGESIMA TERCERA SESIÓN ORDINARIA DE LA JUNTA DE GOBIERNO DEL ORGANISMO INTERMUNICIPAL METROPOLITANO DE AGUA POTABLE, ALCANTARILLADO, SANEAMIENTO Y SERVICIOS CONEXOS DE LOS MUNICIPIOS DE CERRO DE SAN PEDRO, SAN LUIS POTOSÍ Y SOLEDAD DE GRACIANO SÁNCHEZ.

En la ciudad de San Luís Potosí, S. L. P, siendo las **18:00 horas del día Lunes 14 de Noviembre del año Dos Mil Dieciséis, se da inicio el Acta Centésima Quincuagésima Tercera Sesión Ordinaria** de la Junta de Gobierno del Organismo Intermunicipal Metropolitano de Agua Potable, Alcantarillado, Saneamiento y Servicios Conexos de los Municipios de Cerro de San Pedro, San Luís Potosí y Soledad de Graciano Sánchez, cita en la sala de juntas del INTERAPAS, ubicada en Avenida de Los Pintores numero 3, en la Colonia Los Filtros; con el siguiente Orden del Día:

1. Lista de Asistencia.
2. Declaración de Quórum Legal.
3. Aprobación del Acta Trigésima Primera Sesión Extraordinaria de fecha 31 Octubre del año 2016.
4. Presentación, y en su caso Aprobación de los Estados Financieros de Octubre 2016.
5. Presentación y en su caso Aprobación del Presupuesto de Ingresos y Egresos, Programa Operativos Anual y Tabular de Sueldos y Salarios del Ejercicio Fiscal 2017.
6. Asuntos Generales

1.- Lista de Asistencia.

NOMBRE	REPRESENTANTE
LIC. RICARDO GALLARDO JUÁREZ	PRESIDENTE MUNICIPAL DEL H. AYUNTAMIENTO DE SAN LUIS POTOSÍ Y PRESIDENTE DE LA JUNTA DE GOBIERNO DE INTERAPAS
ING. GILBERTO HERNÁNDEZ VILLAFUERTE	VOCAL Y PRESIDENTE MUNICIPAL DEL H. AYUNTAMIENTO DE SOLEDAD DE GRACIANO SANCHEZ
C. ÁNGEL DE JESÚS NAVA LOREDO	VOCAL Y PRESIDENTE MUNICIPAL DEL H. AYUNTAMIENTO DE CERRO DE SAN PEDRO
LIC. JESUS ALFONSO MEDINA SALAZAR	VOCAL Y DIRECTOR DE LA COMISIÓN ESTATAL DE AGUA
ING. GERARDO ZERMEÑO PÉREZ	VOCAL Y PRESIDENTE DEL CONSEJO CONSULTIVO, REPRESENTANTE ANTE LA JUNTA DE GOBIERNO POR USUARIOS COMERCIALES
ING. PEDRO MARTINEZ ABAROA	VOCAL Y REPRESENTANTE ANTE LA JUNTA DE GOBIERNO POR USUARIOS INDUSTRIAL
C.P. CARLOS CALDERÓN OTERO	VOCAL Y REPRESENTANTE ANTE LA JUNTA DE GOBIERNO POR USUARIOS DOMESTICOS
ING. CÉSAR AUGUSTO CONTRERAS MALIBRÁN	VOCAL Y REGIDOR DEL H. AYUNTAMIENTO DE SAN LUIS POTOSI
C. JUANA IDALIA GALLEGOS BARRÓN.	VOCAL Y REGIDORA DEL H. AYUNTAMIENTO DE SOLEDAD DE GRACIANO SANCHEZ
C. AMELIA NAVA ARISTA	VOCAL Y REGIDOR DEL H. AYUNTAMIENTO DE CERRO DE SAN PEDRO
C.P.C. JESÚS SALVADOR GONZÁLEZ MARTÍNEZ	CONTRALOR INTERNO DE INTERAPAS
ING. ALFREDO ZUÑIGA HERVERTH	SECRETARIO Y DIRECTOR GENERAL

2.- Declaratoria del Quórum Legal

Una vez que se paso lista de asistencia y se constató que existe el Quórum necesario de conformidad con el Artículo 97 de la Ley de Aguas para el Estado de San Luís Potosí, **el Lic. Ricardo Gallardo Juárez, Presidente de la Junta de Gobierno de INTERAPAS, declara validos los acuerdos que en ella se tomen, se continúa con el siguiente punto del orden del día.**

2. Declaratoria del Quórum Legal ACUERDO 1/SO/153/2016
Una vez que se pasó lista de asistencia se constató que existe el Quórum Legal por mayoría necesario; El Presidente de la Junta de Gobierno de INTERAPAS, de conformidad con el Artículo 97 de la Ley de Aguas para el Estado de San Luis Potosí, declara válidos los acuerdos que en ésta se tomen.

3.- Aprobación del Acta Trigésima Primera Sesión Extraordinaria de fecha 31 Octubre del año 2016.

En uso de la voz el Ing. Pedro Martínez Abaroa, pregunta: estaba aquí con el contador Mario Alberto Ibarra, de hecho son varias preguntas de los rubros que mandaron hoy en la mañana y que mandaron desglosados, están muy sencillo son dos terceras partes, son ocho meses, nos queda una cuarta parte del año, entonces si el presupuesto nos da los gastado, pues debería de ser el 50% de lo que llevas gastado del acta que se aprueba, que se mando en la mañana ya desglosada del cierre presupuestal 2016, entonces a razón de que no es el momento de aclarar lo puntos, porque traigo como 12 puntos y de los grandes, tales como servicio médico, servicios profesionales, electricidad y otras varias cosas fuertes, a mí lo que me preocupa no es tanto el número sino que Interapas no es una dependencia de gobierno donde tengas que gastar un presupuesto como la comisión estatal del agua sino una empresa; por lo tanto hay que ahorrar y del sobrante se tiene que ir a inversión, yo veo aquí que se van a gastar tres millones setecientos en software, ojalá fueran pipas estos tres millones, ojalá lo aclaremos, no es una dependencia que te dan el presupuesto y el dinero sale de los impuestos que pagamos todos, sino que sale del pago de un servicio de un producto que es agua potable, eso es lo que me preocupa porque pareciera que existe un presupuesto y se piensa gastarse completo, y no s así es invertirlo, es muy diferente, también me preocupa el gasto de honorarios el 100%, servicio de agua gratuita el 150% en tres meses, volumen de agua en bloque de la T3 si llevas 36 te vas a gastar 34.

En uso de la voz el Ing. Alfredo Zuñiga Herverth, comenta: Ing. Abaroa yo te puedo explicar respeto a la T3 del pago del Realito, hacemos una sesión especial para explicarte como se ha generado el gasto y el pago de esa contraprestación.

En uso de la voz el Ing. Pedro Martínez Abaroa, comenta: no hay problema cuando cierres el presupuesto y presentes cuenta pública ahí lo comentamos, el año pasado salieron muy bien en cuanto a lo que presupuestaron y lo que se gastaron, y esta año pues ahí van, pero a lo que me refiero es que el espíritu es, que el presupuesto no es para gastar sino para controlar, te va diciendo los limites que vas teniendo, lo único que te está diciendo cuanto te gastaste el año pasado y cuanto es lo que más o menos deberías ir gastando para el próximo, pero ojala gastaras menos para que todos esos sobrantes se invirtieran.

En uso de la voz el Ing. Alfredo Zuñiga Herverth, comenta: un ejemplo muy sencillo la T3, no se tenía contemplado recibir más agua del Realito más que 330 lts/segundo, ahorita se están recibiendo el doble casi 600 lts/segundo, casi todo el año desde marzo a la fecha es por eso que se gasto más, cada uno de ellos se puede ir especificando.

En uso de la voz el Ing. Pedro Martínez Abaroa, comenta: estaría bueno que a la Junta de Gobierno le explicaran en base a estos datos en que se fue gastando el dinero.

En uso de la voz el Ing. Alfredo Zuñiga Herverth, pregunta: como una especie de mesa de trabajo.

En uso de la voz el Ing. Pedro Martínez Abaroa, responde: si, en la que dijera la maquinaria, motores, etcétera, costo tanto, por mi no hay problema adelante, tenemos un mapa o una pintura más grande de la situación del gasto, si quiere nos esperamos hasta enero por mí no hay ningún problema, ya que tengas tu presupuesto y cuenta pública cerrados yo se que en enero tienes tres semanas con el cierre presupuestal, y sería más fácil ya que tengas el dato.

En uso de la voz el C. Mario Alberto Ibarra Guerrero, en su calidad de Encargado de las Direcciones de Administración y Finanzas y con anuencia de los integrantes de la Junta de Gobierno comenta: todo tiene una programación Ing. Abaroa, cada uno de los puntos que hemos visto se les empezó a aclarar, al momento de hacer esa proyección del cierre presupuestal viste inflado los números, obviamente es una planeación, porque sabemos que esos montos se nos vienen como gastos y los tenemos que contemplar, por lo que obviamente si les doy un numero menos al momento de que llegue a ese número les voy a presentar como cerrados y es donde ustedes me van a cuestionar porque no lo vi venir; obviamente en servicios personales contemplamos el aguinaldo que damos setenta y un días, damos la mitad en diciembre y la otra mitad en

enero obviamente lo tengo que presupuestar en este ejercicio, los gastos de hospitalización son las exclusiones que tenemos por los gastos catastróficos que tuvimos, en electricidad son las plantas tratadoras que nosotros tenemos y hoy estamos operando, cada uno tiene su explicación.

En uso de la voz el Ing. Pedro Martínez Abaroa, comenta: ok, está bien entonces en enero lo vemos, era la única observación.

En uso de la voz el Ing. Alfredo Zuñiga Herverth, comenta: bueno si no hay otra duda más, es conveniente somete a aprobación el Acta en cita.

Una vez leídas y puestas a consideración de los miembros de la Junta de Gobierno el Acta de la **Trigésima Primera Sesión Extraordinaria de fecha 31 Octubre del año 2016**, se somete a aprobación de los citados miembros la referida acta.

ACUERDO 2/SO/153/2016
Se acuerda y aprueba por mayoría de votos de los Integrantes presentes de la Junta de Gobierno **el Acta Trigésima Primera Sesión Extraordinaria de fecha 31 Octubre del año 2016.**

4.- Presentación, y en su caso Aprobación de los Estados Financieros de Octubre 2016.

ORGANISMO INTERMUNICIPAL METROPOLITANO DE AGUA POTABLE, ALCANTARILLADO, SANEAMIENTO Y SERVICIOS CONEXOS DE LOS MUNICIPIOS DE CERRO DE SAN PEDRO, SAN LUIS POTOSÍ Y SOLEDAD DE GRACIANO SÁNCHEZ
INTERAPAS
ESTADO DE SITUACIÓN FINANCIERA
AL 31 DE OCTUBRE DE 2016

ACTIVO	2016 - 10	2015 - 10
ACTIVO CIRCULANTE		
Efectivo y Equivalentes	187,324,556.02	72,875,545.18
Derechos a Recibir Efectivo o Equivalentes	914,475,592.69	862,381,048.60
Derechos a Recibir Bienes o Servicios	3,274,291.29	4,207,171.41
Inventarios	0.00	310,239.88
Almacenes	451,622.53	1,007,910.31
Estimación por Pérdida o Deterioro de Activos Circulantes	-931,713.28	-931,713.28
Otros Activos Circulantes	4,294,684.78	3,358,441.47
TOTAL DE ACTIVO CIRCULANTE	**1,108,889,034.03**	**943,208,643.57**

ORGANISMO INTERMUNICIPAL METROPOLITANO DE AGUA POTABLE, ALCANTARILLADO, SANEAMIENTO Y SERVICIOS CONEXOS DE LOS MUNICIPIOS DE CERRO DE SAN PEDRO, SAN LUIS POTOSÍ Y SOLEDAD DE GRACIANO SÁNCHEZ
INTERAPAS
ESTADO DE SITUACIÓN FINANCIERA
AL 31 DE OCTUBRE DEL 2016

ACTIVO NO CIRCULANTE		
Inversiones Financieras a Largo Plazo	41,762,165.42	41,808,988.99
Bienes Inmuebles, Infraestructura y Construcciones en Proces	1,674,921,384.77	1,563,521,348.09
Bienes Muebles	131,976,145.04	116,957,349.81
Activos Intangibles	2,162,093.76	3,194,737.93
Depreciación, Deterioro y Amortización Acumulada de Bienes e	-429,897,910.90	-368,975,000.34
Activos Diferidos	7,342,528.48	7,329,924.29
TOTAL DE ACTIVO NO CIRCULANTE	**1,428,266,406.57**	**1,363,837,348.77**
TOTAL DE ACTIVO	**2,537,155,440.60**	**2,307,045,992.34**

ORGANISMO INTERMUNICIPAL METROPOLITANO DE AGUA POTABLE, ALCANTARILLADO, SANEAMIENTO Y SERVICIOS CONEXOS DE LOS MUNICIPIOS DE CERRO DE SAN PEDRO, SAN LUIS POTOSÍ Y SOLEDAD DE GRACIANO SÁNCHEZ
INTERAPAS
ESTADO DE SITUACIÓN FINANCIERA
AL 31 DE OCTUBRE DEL 2016

PASIVO	2016 - 10	2015 - 10
PASIVO CIRCULANTE		
Cuentas por Pagar a Corto Plazo	264,967,682.36	294,006,010.27
Documentos por Pagar a Corto Plazo	0.00	8,564,284.00
Pasivos Diferidos a Corto Plazo	710,996.80	1,331,401.44
Provisiones a Corto Plazo	1,586.00	1,586.00
TOTAL DE PASIVO CIRCULANTE	**265,680,265.16**	**303,903,281.71**
PASIVO NO CIRCULANTE		
Documentos por Pagar a Largo Plazo	177,262,172.21	177,262,172.21
TOTAL DE PASIVO NO CIRCULANTE	**177,262,172.21**	**177,262,172.21**
TOTAL DE PASIVO	**442,942,437.37**	**481,165,453.92**

ORGANISMO INTERMUNICIPAL METROPOLITANO DE AGUA POTABLE, ALCANTARILLADO, SANEAMIENTO Y SERVICIOS CONEXOS DE LOS MUNICIPIOS DE CERRO DE SAN PEDRO, SAN LUIS POTOSÍ Y SOLEDAD DE GRACIANO SÁNCHEZ

INTERAPAS

ESTADO DE SITUACIÓN FINANCIERA

AL 31 DE OCTUBRE DEL 2016

HACIENDA PÚBLICA/PATRIMONIO

HACIENDA PÚBLICA/PATRIMONIO CONTRIBUIDO		
Aportaciones	28,653,021.32	28,653,021.32
Donaciones de Capital	564,642,762.24	519,669,982.14
TOTAL DE HACIENDA PÚBLICA/PATRIMONIO CONTRIBUIDO	**593,295,783.56**	**548,323,003.46**
HACIENDA PÚBLICA /PATRIMONIO GENERADO		
AHORRO	202,179,655.77	128,240,379.28
Resultados de Ejercicios Anteriores	1,298,438,896.44	1,149,317,155.68
Rectificaciones de Resultados de Ejercicios Anteriores	298,667.46	0.00
TOTAL DE HACIENDA PÚBLICA /PATRIMONIO GENERADO	**1,500,917,219.67**	**1,277,557,534.96**
TOTAL DE HACIENDA PÚBLICA/PATRIMONIO	**2,094,213,003.23**	**1,825,880,538.42**
TOTAL DE PASIVO Y HACIENDA PÚBLICA/PATRIMONIO	**2,537,155,440.60**	**2,307,045,992.34**

ORGANISMO INTERMUNICIPAL METROPOLITANO DE AGUA POTABLE, ALCANTARILLADO, SANEAMIENTO Y SERVICIOS CONEXOS DE LOS MUNICIPIOS DE CERRO DE SAN PEDRO, SAN LUIS POTOSÍ Y SOLEDAD DE GRACIANO SÁNCHEZ

INTERAPAS

ESTADO DE SITUACIÓN FINANCIERA

AL 31 DE OCTUBRE DEL 2016

CUENTAS DE ORDEN

ORDEN JUICIOS			
Demandas Judicial en Proceso de Resolución	3,128,390.19	Resolución de Demandas en Proceso Judicial	- 3,128,390.19
DERECHOS CONAGUA			
DERECHOS DE DESCARGA (ADHESION A DECRETO)	1,214,381,462.89	DERECHOS DE DESCARGA (ADHESION A DECRETO)	- 1,214,381,462.89
LEY DE INGRESOS			
Ley de Ingresos Estimada	1,049,684,718.00		
Ley de Ingresos por Ejecutar	-268,370,880.96		
Modificaciones a la Ley de Ingresos Estimada	27,181,473.00		
Ley de Ingresos Devengada	-156,855,570.14		
Ley de Ingresos Recaudada	-651,639,739.90		
SUMA LEY DE INGRESOS	0.00		
PRESUPUESTO DE EGRESOS			
Presupuesto de Egresos Aprobado	-1,049,684,718.00		
Presupuesto de Egresos por Ejercer	235,550,842.61		
Modificaciones al Presupuesto de Egresos Aprobado	-27,181,473.00		
Presupuesto de Egresos Comprometido	82,478,763.57		
Presupuesto de Egresos Devengado	163,945,914.47		
Presupuesto de Egresos Ejercido	55,170.89		
Presupuesto de Egresos Pagado	594,835,499.46		
SUMA PRESUPUESTO DE EGRESOS	0.00		

"Bajo Protesta de decir verdad declaramos que los Estados Financieros y sus notas, son razonablemente correctos y son responsabilidad del emisor"

C.P. Maria Isabel Cantú Sánchez
Elaboro: Subdirector de Contabilidad

Ing. Alfredo Zuñiga Herverth
Autorizo: Director General

C. Mario Alberto Ibarra Guerrero
Revisó: Enc.Despacho Direcciones Administración y Finanzas

ORGANISMO INTERMUNICIPAL METROPOLITANO DE AGUA POTABLE, ALCANTARILLADO, SANEAMIENTO Y SERVICIOS CONEXOS DE LOS MUNICIPIOS DE CERRO DE SAN PEDRO, SAN LUIS POTOSÍ Y SOLEDAD DE GRACIANO SÁNCHEZ INTERAPAS

ESTADO DE ACTIVIDADES
DEL 01 DE ENERO DE 2016 AL 31 DE OCTUBRE DE 2016 (ACUMULADO)

	2016 - 10	2015 - 10
INGRESOS Y OTROS BENEFICIOS		
INGRESOS DE GESTIÓN	**773,286,792.97**	**686,135,106.36**
Derechos	726,785,267.48	686,120,580.13
Productos de Tipo Corriente	46,496,269.05	0.00
Aprovechamientos de Tipo Corriente	5,256.44	14,526.23
PARTICIPACIONES, APORTACIONES, TRANSFERENCIAS, ASIGNACIONES,	**30,310,714.40**	**14,487,196.90**
Participaciones y Aportaciones	30,310,714.40	14,487,196.90
OTROS INGRESOS Y BENEFICIOS	**4,897,802.67**	**6,122,858.55**
Ingresos Financieros	4,479,628.08	2,296,797.67
Otros Ingresos y Beneficios Varios	418,174.59	3,826,060.88
TOTAL INGRESOS Y OTROS BENEFICIOS	**808,495,310.04**	**706,745,161.81**

ORGANISMO INTERMUNICIPAL METROPOLITANO DE AGUA POTABLE, ALCANTARILLADO, SANEAMIENTO Y SERVICIOS CONEXOS DE LOS MUNICIPIOS DE CERRO DE SAN PEDRO, SAN LUIS POTOSÍ Y SOLEDAD DE GRACIANO SÁNCHEZ INTERAPAS

ESTADO DE ACTIVIDADES
DEL 01 DE ENERO DE 2016 AL 31 DE OCTUBRE DE 2016 (ACUMULADO)

	2016 - 10	2015 - 10
GASTOS Y OTRAS PÉRDIDAS		
GASTOS DE FUNCIONAMIENTO	**516,227,782.76**	**491,660,849.19**
Servicios Personales	153,257,391.43	158,301,914.94
Materiales y Suministros	23,156,888.95	17,976,086.71
Servicios Generales	339,813,502.38	315,382,847.54
TRANSFERENCIAS, ASIGNACIONES, SUBSIDIOS Y OTRAS AYUDAS	**38,002,883.38**	**39,082,478.60**
Ayudas Sociales	37,783,368.68	38,936,138.60
Donativo	219,514.70	146,340.00
OTROS GASTOS Y PÉRDIDAS EXTRAORDINARIAS	**52,084,988.13**	**47,761,454.74**
Estimaciones, Depreciaciones, Deterioros, Obsolescencia y Am	52,063,371.14	47,699,103.64
Otros Gastos	21,616.99	62,351.10
TOTAL GASTOS Y OTRAS PÉRDIDAS	**606,315,654.27**	**578,504,782.53**
RESULTADO DEL EJERCICIO (AHORRO/DESAHORRO)	**202,179,655.77**	**128,240,379.28**

C.P. María Isabel Cantú Sánchez
Elaboro: Subdirector de Contabilidad

C. Mario Alberto Ibarra Guerrero
Reviso: Encargado Direccion de Administración y Finanzas

Ing. Alfredo Zuñiga Herverth
Autorizo: Director General.

"Bajo Protesta de decir verdad declaramos que los Estados Financieros y sus notas, son razonablemente correctos y son responsabilidad del emisor"

interapas

ORGANISMO INTERMUNICIPAL METROPOLITANO DE AGUA POTABLE, ALCANTARILLADO, SANEAMIENTO Y SERVICIOS CONEXOS
DE LOS MUNICIPIOS DE CERRO DE SAN PEDRO, SAN LUIS POTOSI Y SOLEDAD DE GRACIANO SANCHEZ (INTERAPAS)

Estado de Variación en la Hacienda Pública
del 01 de Enero al 31 de Octubre de 2016.

Concepto	Hacienda Publica / Patrimonio			Ajustes por Cambios de Valor	Total
	Contribuido	Generado de Ejercicios Anteriores	Generado del Ejercicio		
Rectificaciones de Resultado de Ejercicios Anteriores					
Patrimonio Neto Inicial Ajustado del Ejercicio 2014	**512,158,485.06**	**1,006,909,412.62**	**163,290,865.22**	**0.00**	**1,682,358,762.90**
Cambios en la Hacienda Pública / Patrimonio Neto del Ejercicio 2015					
Aportaciones					
Donaciones de Capital	46,362,786.96				46,362,786.96
Actualización de la Hacienda Pública/Patrimonio					
Variaciones de la Hacienda Pública / Patrimonio Neto del Ejercicio					
Resultados del Ejercicio (Ahorro/Desahorro)			152,133,859.06		152,133,859.06
Resultados de Ejercicios Anteriores		163,290,865.22	-163,290,865.22		0.00
Revalúos					
Reservas					
Aplicaciones contra resultados de ejercicios anteriores	-	21,231,150.13			-21,231,150.13
Hacienda Publica/Patrimonio Neto Final del Ejercicio 2015	**558,521,272.02**	**1,148,969,127.71**	**152,133,859.06**	**0.00**	**1,859,624,258.79**

interapas

ORGANISMO INTERMUNICIPAL METROPOLITANO DE AGUA POTABLE, ALCANTARILLADO, SANEAMIENTO Y SERVICIOS CONEXOS
DE LOS MUNICIPIOS DE CERRO DE SAN PEDRO, SAN LUIS POTOSI Y SOLEDAD DE GRACIANO SANCHEZ (INTERAPAS)

Estado de Variación en la Hacienda Pública
del 01 de Enero al 31 de Octubre de 2016.

Concepto	Hacienda Publica / Patrimonio			Ajustes por Cambios de Valor	Total
	Contribuido	Generado de Ejercicios Anteriores	Generado del Ejercicio		
Rectificaciones de Resultado de Ejercicios Anteriores		2,365,423.03			2,365,423.03
Cambios en la Hacienda Pública / Patrimonio Neto del Ejercicio 2015					
Aportaciones					
Donaciones de Capital	34,774,511.60				34,774,511.60
Actualización de la Hacienda Pública/Patrimonio					
Variaciones de la Hacienda Pública / Patrimonio Neto del Ejercicio					
Resultados del Ejercicio (Ahorro/Desahorro)			202,179,655.77		202,179,655.77
Resultados de Ejercicios Anteriores		152,133,859.00	-152,133,859.00		0.00
Revalúos					
Reservas					
Saldo Neto en la Hacienda Publica / Patrimonio Ejercicio 2016	**593,296,783.62**	**1,298,737,663.68**	**202,179,656.83**	**0.00**	**2,094,213,003.13**

C. P. Maria Isabel Cantú Sánchez
Elaboro: Subdirector de Contabilidad

C. Mario Alberto Ibarra Guerrero
Revisa: Encargado del Despacho de las Direcciones de Administración y Finanzas

Ing. Alfredo Zuñiga Nerverth
Autorizo: Director General

"Bajo Protesta de decir verdad declaramos que los Estados Financieros y sus notas, son razonablemente correctos y son responsabilidad del emisor"

ORGANISMO INTERMUNICIPAL METROPOLITANO DE AGUA POTABLE, ALCANTARILLADO, SANEAMIENTO Y SERVICIOS CONEXOS DE LOS MUNICIPIOS DE CERRO DE SAN PEDRO, SAN LUIS POTOSÍ Y SOLEDAD DE GRACIANO SÁNCHEZ

ESTADO ANALÍTICO DEL ACTIVO

DEL 01 DE ENERO DEL 2016 AL 31 DE OCTUBRE DEL 2016

	Concepto	Saldo Inicial	Cargos del Periodo	Abonos del Periodo	Saldo Final	Variación del Periodo
ACTIVO						
ACTIVO CIRCULANTE						
111.0.0.00.00.0000	Efectivo y Equivalentes	69,654,565.65	16,307,649,233.31	16,189,979,242.94	187,324,556.02	117,669,990.37
112.0.0.00.00.0000	Derechos a Recibir Efectivo o Equivalentes	878,853,596.52	2,291,469,083.40	2,255,847,087.23	914,475,592.69	35,621,996.17
113.0.0.00.00.0000	Derechos a Recibir Bienes o Servicios	3,340,345.09	3,388,586.80	3,454,640.60	3,274,291.29	-66,053.80
114.0.0.00.00.0000	Inventarios	144,100.55	54,483.00	198,583.55	0.00	-144,100.55
115.0.0.00.00.0000	Almacenes	915,602.40	14,381,015.44	14,844,995.31	451,622.53	-463,979.87
116.0.0.00.00.0000	Estimación por Pérdida o Deterioro de Activos Circulantes	-931,713.28	0.00	0.00	-931,713.28	0.00
119.0.0.00.00.0000	Otros Activos Circulantes	3,358,441.47	936,243.31	0.00	4,294,684.78	936,243.31

ORGANISMO INTERMUNICIPAL METROPOLITANO DE AGUA POTABLE, ALCANTARILLADO, SANEAMIENTO Y SERVICIOS CONEXOS DE LOS MUNICIPIOS DE CERRO DE SAN PEDRO, SAN LUIS POTOSÍ Y SOLEDAD DE GRACIANO SÁNCHEZ

ESTADO ANALÍTICO DEL ACTIVO

DEL 01 DE ENERO DEL 2016 AL 31 DE OCTUBRE DEL 2016

	Concepto	Saldo Inicial	Cargos del Periodo	Abonos del Periodo	Saldo Final	Variación del Periodo
ACTIVO NO CIRCULANTE						
121.0.0.00.00.0000	Inversiones Financieras a Largo Plazo	41,854,238.81	17,265,220,197.23	17,265,312,270.62	41,762,165.42	-92,073.39
123.0.0.00.00.0000	Bienes Inmuebles, Infraestructura y Construcciones en Proces	1,585,245,570.03	133,029,064.39	43,353,249.65	1,674,921,384.77	89,675,814.74
124.0.0.00.00.0000	Bienes Muebles	119,170,400.04	12,837,745.00	32,000.00	131,976,145.04	12,805,745.00
125.0.0.00.00.0000	Activos Intangibles	3,022,630.57	0.00	860,536.81	2,162,093.76	-860,536.81
126.0.0.00.00.0000	Depreciación, Deterioro y Amortización Acumulada de Bienes e	-378,695,076.57	0.00	51,202,834.33	-429,897,910.90	-51,202,834.33
127.0.0.00.00.0000	Activos Diferidos	7,330,827.15	11,701.33	0.00	7,342,528.48	11,701.33
TOTAL		2,333,263,528.43	36,028,977,353.21	35,825,085,441.04	2,537,155,440.60	203,891,912.17

C.P. Maria Isabel Cantú Sánchez
Elaboro: Subdirector de Contabilidad

C. Mario Alberto Ibarra Guerrero
Reviso: Enc.Despacho Direcciones Administración y Finanzas

Ing. Alfredo Zuñiga Herverth
Autorizo: Director General.

"Bajo Protesta de decir verdad declaramos que los Estados Financieros y sus notas, son razonablemente correctos y son responsabilidad del emisor"

interapas
un esfuerzo compartido

ORGANISMO INTERMUNICIPAL METROPOLITANO DE AGUA POTABLE, ALCANTARILLADO, SANEAMIENTO Y SERVICIOS CONEXOS DE LOS MUNICIPIOS DE CERRO DE SAN PEDRO, SAN LUIS POTOSÍ Y SOLEDAD DE GRACIANO SÁNCHEZ

ESTADO ANALÍTICO DEL PASIVO

DEL 01 DE ENERO DEL 2016 AL 31 DE OCTUBRE DEL 2016

	Concepto	Saldo Inicial	Cargos del Periodo	Abonos del Periodo	Saldo Final	Flujo del Periodo
PASIVO						
PASIVO CIRCULANTE						
211.0.0.00.00.0000	Cuentas por Pagar a Corto Plazo	-294,991,055.29	1,016,513,085.71	986,489,712.78	-264,967,682.36	30,023,372.93
215.0.0.00.00.0000	Pasivos Diferidos a Corto Plazo	-1,384,456.04	9,073,101.82	8,399,642.58	-710,996.80	673,459.24
217.0.0.00.00.0000	Provisiones a Corto Plazo	-1,586.00	0.00	0.00	-1,586.00	0.00
PASIVO NO CIRCULANTE						
222.0.0.00.00.0000	Documentos por Pagar a Largo Plazo	-177,262,172.21	0.00	0.00	-177,262,172.21	0.00
TOTAL		-473,639,269.54	1,025,586,187.53	994,889,355.36	-442,942,437.37	30,696,832.17

C.P. María Isabel Cantú Sánchez
Elaboro: Subdirector de Contabilidad

C. Mario Alberto Ibarra Guerrero
Reviso: Enc.Despacho Direcciones Administración y Finanzas

Ing. Alfredo Zuñiga Herverth
Autorizo: Director General.

"Bajo Protesta de decir verdad declaramos que los Estados Financieros y sus notas, son razonablemente correctos y son responsabilidad del emisor"

interapas
un esfuerzo compartido

Organismo Intermunicipal Metropolitano de Agua Potable, Alcantarillado, Saneamiento y Servicios Conexos de los Municipios de Cerro de San Pedro, San Luis Potosí y Soledad de Graciano Sanchez.

(INTERAPAS)

Estado Analítico de la Deuda y Otros Pasivos

Del 01 de Enero al 31 de Octubre de 2016

Denominación de las Deudas	Moneda de Contratación	Institución o País Acreedor	Saldo Inicial del Periodo	Saldo Final del Periodo
DEUDA PÚBLICA				
Deuda				
A.- Realito	Nacional	Banorte	0	0
B.- Programa de Mejora Integral (MIG)	Nacional	Banorte	0	0
C.- Morro	Nacional	Banorte	0	0
Otros Pasivos (Circulante) (D)			273,716,286.24	264,967,682.36
Total Deuda y Otros Pasivos			**273,716,286.24**	**264,967,682.36**

interapas

Organismo Intermunicipal Metropolitano de Agua Potable, Alcantarillado, Saneamiento y Servicios Conexos de los Municipios de Cerro de San Pedro, San Luis Potosí y Soledad de Graciano Sanchez.

(INTERAPAS)

Estado Analítico de la Deuda y Otros Pasivos
Del 01 de Enero al 31 de Octubre de 2016

Nota: (A)

El INTERAPAS tiene contratado con BANORTE, por un importe de $ 47,463,659.99 una linea de credito en cuenta corriente contingente e irrevocable para el pago de la contraprestacion del proyecto del REALITO, en caso de que INTERAPAS no pueda pagar. Hasta la fecha no se ha ejercido la linea de credito al cierre de este Periodo. De acuerdo al contrato el organismo por mantener la linea de credito se paga una comision del 2.5% (dos punto cinco por ciento) del importe de credito fijado en la Claúsula actualizado de acuerdo al INPC.

Nota: (B)

El INTERAPAS tiene un monto contratado con BANORTE, por un importe de 42,133,251.00 de una linea de credito en cuenta corriente contingente e irrevocable para el pago de la contraprestacion del acuerdo al programa de mejora integral (MIG). Derivado a que en Sesion extraordinaria de Junta de Gobierno del INTERAPAS celebrada el 28 de Julio de 2016, por mayoria de votos se decidio no continuar con las obras y acciones del programa MIG. Se procedera a realizar los tramites respectivos ante el banco acreditante BANORTE para la cancelacion de la linea de credito suscrita con fecha 07 de marzo del 2013.

Nota: (C)

El INTERAPAS tiene un monto contratado con BANORTE, por un importe de $ 10,219,144.00 de una linea de credito en cuenta corriente contingente e irrevocable para el pago de la contraprestacion del acuerdo EL MORRO en caso de que el INTERAPAS no pueda Pagar. Hasta la fecha no se ha ejercido ningun monto sobre dicha linea de credito al cierre de este Periodo, de acuerdo al clontrato el organismo por mantener esta linea de credito paga una comision anual de 2.5% (dos punto cinco por ciento) del importe de credito fijado actualizado al INPC.

C. P. Maria Isabel Cantú Sánchez
Elaboro: Subdirector de Contabilidad

C. Mario Alberto Ibarra Guerrero
Reviso: Encargado del Despacho de las Direcciones de Administraslón y Finanzas

Ing. Alfredo Zuñiga Herverth
Autorizo: Director General

"Bajo Protesta de decir verdad declaramos que los Estados Financieros y sus notas, son razonablemente correctos y son responsabilidad del emisor"

interapas

ORGANISMO INTERMUNICIPAL METROPOLITANO DE AGUA POTABLE, ALCANTARILLADO, SANEAMIENTO Y SERVICIOS CONEXOS DE LOS MUNICIPIOS DE CERRO DE SAN PEDRO, SAN LUIS POTOSÍ Y SOLEDAD DE GRACIANO SÁNCHEZ

ESTADO ANALÍTICO DE INGRESOS PRESUPUESTALES

POR RUBRO DE INGRESOS

DEL 01 DE ENERO DE 2016 AL 31 DE OCTUBRE DE 2016

RUBRO DE INGRESOS	INGRESOS ESTIMADOS	AMPLIACIONES Y REDUCCIONES	MODIFICADO	DEVENGADO	RECAUDADO	% DE AVANCE DE LA RECAUDACIÓN	INGRESOS EXCEDENTES
DERECHO POR PRESTACION DE SERVICIOS	887,197,718.00	0.00	887,197,718.00	726,785,267.48	569,623,251.70	64%	-317,574,466.30
ACCESORIOS	160,000.00	0.00	160,000.00	418,174.59	399,624.59	250%	239,624.59
PRODUCTO DE TIPO CORRIENTE	0.00	56,091,700.00	56,091,700.00	46,496,269.05	46,496,269.05	100%	46,496,269.05
PRODUCTOS DE CAPITAL	3,000,000.00	0.00	3,000,000.00	4,479,628.08	4,804,623.72	160%	1,804,623.72
APROVECHAMIENTOS DE TIPO CORRIENTE	0.00	0.00	0.00	5,256.44	5,256.44	100%	5,256.44
CONVENIOS	159,327,000.00	-28,910,227.00	130,416,773.00	30,310,714.40	30,310,714.40	19%	-129,016,285.60
TOTAL	**1,049,684,718.00**	**27,181,473.00**	**1,076,866,191.00**	**808,495,310.04**	**651,639,739.90**	**62%**	**-398,044,978.10**

C.P. Maria Isabel Cantú Sánchez
Elaboró: Subdirector de Contabilidad

C. Mario Alberto Ibarra Guerrero
Revisó: Encargado Direccion de Administracion y Finanzas

Ing. Alfredo Zuñiga Herverth
Autorizo: Director General

interapas

ORGANISMO INTERMUNICIPAL METROPOLITANO DE AGUA POTABLE, ALCANTARILLADO, SANEAMIENTO Y SERVICIOS CONEXOS DE LOS MUNICIPIOS DE CERRO DE SAN PEDRO, SAN LUIS POTOSÍ Y SOLEDAD DE GRACIANO SÁNCHEZ

ESTADO ANALÍTICO DE INGRESOS PRESUPUESTALES

POR FUENTE DE FINANCIAMIENTO

DEL 01 DE ENERO DE 2016 AL 31 DE OCTUBRE DE 2016

FUENTE DE FINANCIAMIENTO	INGRESOS ESTIMADOS	AMPLIACIONES Y REDUCCIONES	MODIFICADO	DEVENGADO	RECAUDADO	% DE AVANCE DE LA RECAUDACIÓN	INGRESOS EXCEDENTES
RECURSOS PROPIOS	890,357,718.00	0.00	890,357,718.00	731,688,325.59	574,832,755.45	65%	-315,524,962.55
RECURSO FEDERAL	76,527,000.00	31,181,473.00	107,708,473.00	76,732,735.05	76,732,735.05	100%	205,735.05
RECURSO ESTATAL	0.00	0.00	0.00	74,249.40	74,249.40	100%	74,249.40
RECURSO MUNICIPAL	82,800,000.00	-4,000,000.00	78,800,000.00	0.00	0.00	0%	-82,800,000.00
TOTAL	**1,049,684,718.00**	**27,181,473.00**	**1,076,866,191.00**	**808,495,310.04**	**651,639,739.90**	**62%**	**-398,044,978.10**

C.P. María Isabel Cantú Sánchez
Elaboró: Subdirector de Contabilidad

C. Mario Alberto Ibarra Guerrero
Revisó: Encargado Direccion de Administracion y Finanzas

Ing. Alfredo Zuñiga Herverth

interapas

ORGANISMO INTERMUNICIPAL METROPOLITANO DE AGUA POTABLE, ALCANTARILLADO, SANEAMIENTO Y SERVICIOS CONEXOS DE LOS MUNICIPIOS DE CERRO DE SAN PEDRO, SAN LUIS POTOSÍ Y SOLEDAD DE GRACIANO SÁNCHEZ

ESTADO ANALÍTICO DEL EJERCICIO DEL PRESUPUESTO DE EGRESOS

CLASIFICACIÓN POR OBJETO DEL GASTO

DEL 01 DE ENERO DE 2016 AL 31 DE OCTUBRE DE 2016

CAPÍTULO DEL GASTO		PRESUPUESTO DE EGRESOS APROBADO	AMPLIACIONES/ REDUCCIONES	MODIFICADO	DEVENGADO	EJERCIDO	PAGADO	SUBEJERCICIO
1000	SERVICIOS PERSONALES	193,331,000.00	2,300,720.66	195,631,720.66	153,266,912.35	138,350,675.10	138,295,504.21	42,364,808.31
2000	MATERIALES Y SUMINISTROS	30,132,532.00	8,605,412.11	38,737,944.11	22,502,218.60	18,297,134.62	18,297,134.62	16,235,725.51
3000	SERVICIOS GENERALES	455,316,179.00	25,601,597.47	480,917,776.47	337,333,158.06	251,822,222.64	251,822,222.64	143,584,618.41
4000	TRANSFERENCIAS, ASIGNACIONES, SUBSIDIOS Y OTRAS AYUDAS	75,973,412.00	-20,970,726.70	55,002,685.30	38,002,883.38	195,124.00	195,124.00	16,999,801 92
5000	BIENES MUEBLES, INMUEBLES E INTANGIBLES	8,317,180.00	18,227,528.64	26,544,708.64	12,805,745.00	11,450,759.10	11,450,759.10	13,738,963.64
6000	INVERSIÓN PÚBLICA	165,760,000.00	-30,040,103.56	135,719,896 44	54,194,802.58	49,558,437.47	49,558,437.47	81,525,093.86
SUB-TOTAL		928,830,303.00	3,724,428.62	932,554,731.62	618,105,719.97	469,674,352.93	469,619,182.04	314,449,011.65
9000	DEUDA PUBLICA	120,854,415.00	23,457,044.38	144,311,459.38	140,730,864.85	125,216,317.42	125,216,317.42	3,580,594.53
TOTAL		1,049,684,718.00	27,181,473.00	1,076,866,191.00	758,836,584.82	594,890,670.35	594,835,499.46	318,029,606.18

C.P.María Isabel Cantú Sanchez
Elaboró Subdirector de Contabilidad

C. Mario Alberto Ibarra Guerrero
Revisó: Encargado Dirección de Administración y Finanzas

Ing. Alfredo Zuñiga Herverth

interapas

ORGANISMO INTERMUNICIPAL METROPOLITANO DE AGUA POTABLE, ALCANTARILLADO, SANEAMIENTO Y SERVICIOS CONEXOS DE LOS MUNICIPIOS DE CERRO DE SAN PEDRO, SAN LUIS POTOSÍ Y SOLEDAD DE GRACIANO SÁNCHEZ

ESTADO ANALÍTICO DEL EJERCICIO DEL PRESUPUESTO DE EGRESOS

CLASIFICACIÓN ADMINISTRATIVA

DEL 01 DE ENERO DE 2016 AL 31 DE OCTUBRE DE 2016

CLASIFICACIÓN ADMINISTRATIVA	PRESUPUESTO DE EGRESOS APROBADO	AMPLIACIONES/ REDUCCIONES	MODIFICADO	DEVENGADO	EJERCIDO	PAGADO	SUBEJERCICIO
INTERAPAS	928,830,303.00	3,724,428.62	932,554,731.62	618,105,719.97	469,674,352.93	469,619,182.04	314,449,011.65
SUB-TOTAL	928,830,303.00	3,724,428.62	932,554,731.62	618,105,719.97	469,674,352.93	469,619,182.04	314,449,011.65
INTERAPAS	120,854,415.00	23,457,044.38	144,311,459.38	140,730,864.85	125,216,317.42	125,216,317.42	3,580,594.53
TOTAL	1.049.684.718.00	27.181.473.00	1.076.866.191.00	758.836.584.82	594.890.670.35	594.835.499.46	318 029.606.18

C.P.María Isabel Cantú Sanchez
Elaboró: Subdirector de Contabilidad

C. Mario Alberto Ibarra Guerrero
Revisó: Encargado Dirección de Administración y Finanzas

Ing. Alfredo Zuñiga Herverth
Autorizó: Director General

interapas

ORGANISMO INTERMUNICIPAL METROPOLITANO DE AGUA POTABLE, ALCANTARILLADO, SANEAMIENTO Y SERVICIOS CONEXOS DE LOS MUNICIPIOS DE CERRO DE SAN PEDRO, SAN LUIS POTOSÍ Y SOLEDAD DE GRACIANO SÁNCHEZ

ESTADO ANALÍTICO DEL EJERCICIO DEL PRESUPUESTO DE EGRESOS

POR CATEGORÍA PROGRAMÁTICA

DEL 01 DE ENERO DE 2016 AL 31 DE OCTUBRE DE 2016

CLASIFICADOR PROGRAMÁTICO		PRESUPUESTO DE EGRESOS APROBADO	AMPLIACIONES/ REDUCCIONES	MODIFICADO	DEVENGADO	EJERCIDO	PAGADO	SUBEJERCICIO
E	*Prestación de Servicios Públicos*	893,925,148.02	9,795,928.88	903,721,076.90	594,373,219.12	446,405,863.60	448,379,211.16	309,347,857.78
J	*Pensiones y Jubilaciones*	31,928,223.78	-11,903,136.59	20,025,087.19	16,519,013.96	14,298,749.24	14,270,230.79	3,506,073.23
L	*Obligaciones de cumplimiento de resolucion jurisdiccional*	0.00	5,214,612.02	5,214,612.02	3,985,764.52	3,985,764.52	3,985,764.52	1,229,047.50
O	*Apoyo a la funcion publica y mejoramiento de la gestion*	2,876,931.20	616,824.31	3,593,755.51	3,227,722.37	2,983,975.57	2,983,975.57	365,033.14
SUB-TOTAL		928,830,303.00	3,724,428.62	932,554,731.62	618,105,719.97	469,674,352.93	469,619,182.04	314,449,011.65
H	*Adeudos de ejercicios fiscales anteriores*	120,854,415.00	23,457,044.38	144,311,459.38	140,730,864.85	125,216,317.42	125,216,317.42	3,580,594.53
TOTAL		1,049,684,718.00	27,181,473.00	1,076,866,191.00	758,836,584.82	594,890,670.35	594,835,499.46	318,029,606.18

C.P.María Isabel Cantú Sanchez
Elaboró: Subdirector de Contabilidad

C. Mario Alberto Ibarra Guerrero
Revisó: Encargado Dirección de Administración y Finanzas

Ing. Alfredo Zuñiga Herverth
Autorizó: Director General

interapas
un esfuerzo compartido

TRANSFERENCIAS PRESUPUESTALES OCTUBRE 2016

CAPITULO DE GASTO	PTO AUTORIZADO	AUMENTO	DISMINUCION	PTO MODIFICADO
SERVICIOS PERSONALES	194,208,027.49	1,423,693.17		195,631,720.66
MATERIALES Y SUMINISTROS	34,541,225.99	4,196,718.12		38,737,944.11
SERVICIOS GENERALES	481,567,142.44		649,365.97	480,917,776.47
TRANSFERENCIAS Y FIDEICOMISOS, MANDATOS	55,002,684.00	1.30		55,002,685.30
BIENES INMUEBLES INFRAESTRUCTURA Y CONST EN PROCESO	26,587,032.72		42,324.08	26,544,708.64
INVERSION PUBLICA	135,176,678.98	543,217.46		135,719,896.44
ADEFAS	144,083,399.38	228,060.00		144,311,459.38
TOTAL PRESUPUESTO	**1,071,166,191.00**	**6,391,690.05**	**691,690.05**	**1,076,866,191.00**

C.P. Irma Aguiñaga Arbilla
Elaboró: Subdirector de Recursos Financieros

C. Mario Alberto Ibarra Guerrero
Revisó: Encargado Dirección de Administración y Finanzas

Ing. Alfredo Zuñiga Herverth
Autorizó. Director General

ACUERDO 3/SO/153/2016

Se acuerda y se aprueba por mayoría de votos de los Integrantes presentes de la Junta de Gobierno **los Estados Financieros de Octubre 2016.**

5.- Presentación y en su caso Aprobación del Presupuesto de Ingresos y Egresos, Programa Operativos Anual y Tabular de Sueldos y Salarios del Ejercicio Fiscal 2017.

PRESUPUESTO 2017

DERECHOS POR PRESTACION DE SERVICIOS SERVICIOS DE AGUA POTABLE, DRENAJE Y ALCANTARILLADO	PRESUPUESTO 2017
Ingresos por Servicio de Agua Potable	606,631,955
Ingresos por Servicios de Drenaje o Alcantarillado Sanitario	105,283,638

Ingresos por Servicio de Tratamiento de Aguas Residuales	144,116,536
Cuotas o Tarifas por Infraestructura Nuevo Fraccionadores	54,000,000
Ingresos por Servicio de Saneamiento	3,500,000
Otros Productos que generar Ingresos Corrientes	12,544,751
Otros Ingresos Financieros	5,568,210
Otros Servicios (CFE Realito 2017,Servicios de Reconexión; Cambios de Tubería)	61,500,000
Ingresos Excedentes (Convenio Cea 2016)	45,800,000
Otros Ingresos y Beneficios Varios	322,588
Total Derechos	**1,039,267,677**

PARTICIPACION Y APORTACIONES	
Aportación Federal PRODDER 2016	12,000,000
Aportación Federal PRODDER 2017	28,000,000
Aportación Federal APAUR 2017	14,106,750
Aportación Municipal APAUR 2017	4,705,250
Aportación Federal PRODI 2017	9,600,000
Aportación Federal PROSANEAR 2017	7,000,000
Aportación Federal PROSAN 2017	9,000,000
Aportación Federal Cultura del Agua 2017	225,000
Aportación Federal PROAGUA 2017	1,380,000
Total de Participaciones y Aportaciones	**86,017,000**

PARTICIPACION MUNICIPAL	
Aportaciones Municipio SLP (Realito)	78,800,000
Aportaciones Municipio SGS (Realito)	11,300,000
Total de Participaciones Municipales	**90,100,000**

TOTAL DE INGRESOS	**1,215,384,677**

EGRESOS	
Remuneraciones al Personal de Carácter Permanente (Nomina Confiaza,Sindicalizados,Viudas,Pensionados)	69,159,000
Remuneraciones al Personal de Carácter Transitorio(Nomina Personal de Honorarios,Gastos Terminación De Contrato)	23,813,700
Remuneraciones Adicionales y Especiales(Prima de Antigüedad,Vacacional,Dominical y Aguinaldo)	31,545,200
Seguridad Social (Seeguro de Vida)	2,516,000
Otras Prestaciones Sociales y Económicas (Fondo de Ahorro,Pensiones y Jubilaciones,Gtos. Médicos)	93,357,200
Materiales y Suministros (Papeleria.Productos Quimicos,Combustibles,Mtto Eq. De Trasnporte)	27,713,300
Servicios Básicos (Energia Electrica)	162,881,000
Servicios de Arrendamiento	1,029,600

Servicios Profesionales, Científico, Técnicos y Otros Servicios (Analisis de Laboratorio)	8,957,000
Servicios Financieros, Bancarios y Comerciales	6,488,000
Servicios de Instalación, Reparación, Mtto. Y Conservación	4,569,800
Servicios de Comunicación Social y Publicidad	2,331,550
Servicios de Traslados y Viáticos	72,300
Servicios Oficiales	282,500
Otros Servicios Generales (Impuestos,Operación Plantas Tratadoras,Laudos,Mtto.Rehabilitacion de Pozos,Reparto de Graturito de Agua)	67,081,697
Derechos de Extracción y Descarga	58,151,000
Tratamientos de Plantas Tratadoras (Tenorio y Tangamanga)	80,176,000
Pago Contraprestaciones Del Realito (T2 y T3)	172,534,830
Ayudas Sociales (Insen)	32,942,000
Ayudas Sociales (Otros Beneficios)	10,736,000
Pago de Adefas	146,500,000
Total Egresos	**1,002,837,677**

BIENES MUEBLES,INMUEBLES E INTANGIBLES	
Mobiliario y Equipo de Administración	1,100,000
Equipo de Computo y Tecnología	1,000,000
Equipo de Transporte	1,500,000
Maquinaria, Otros Equipos y Herramientas(Bombas Sumergibles y Verticales para Pozos,Herramientas Varias)	5,157,000
Otros Equipos (Medidores)	18,000,000
Total de Bienes	**26,757,000**

INVERSION PUBLICA	
Obra Publica en Bienes de Dominio Público	
Programa Prodder Federal 2016	12,000,000
Programa Prodder Contraparte 2016	12,000,000
Programa Prodder Federal 2017	28,000,000
Programa Prodder Contraparte 2017	28,000,000
Programa APAUR Federal 2017	14,106,750
Programa APAUR Municipal 2017	4,705,250
Programa APAUR Contraparte 2017	7,718,000
Programa PRODI Federal 2017	9,600,000
Programa PRODI Contraparte 2017	3,200,000
Programa PROSANEAR Federal 2017	7,000,000
Programa PROSANEAR Contraparte 2017	7,000,000
Programa PROSAN Federal 2017	9,000,000
Programa PROSAN Contraparte 2017	9,000,000

Programa Cultura del Agua Federal 2017	225,000
Programa Cultura del Agua Contraparte 2017	225,000
Programa PROAGUA Federal 2017	1,380,000
Programa PROAGUA Contraparte 2017	1,380,000
Recursos Propios	14,200,000
Construcciones en Proceso en Bienes Propios	50,000
Construcción del Edificio de SDGS (1a Etapa)	3,000,000
Estructura de Agua Potable, Saneamiento, Hidroagrícola (Pozos y Rebombeos)	14,000,000
Total de Obra en Publica	185,790,000

TOTAL DE EGRESOS	1,215,384,677

TOTAL DE INGRESOS	1,215,384,677
TOTAL DE EGRESOS	1,215,384,677
DIFERENCIA	0

ORGANISMO INTERMUNICIPAL METROPOLITANO DE AGUA POTABLE, ALCANTARILLADO, SANEAMIENTO Y SERVICIOS CONEXOS DE LOS MUNICIPIOS DE CERRO DE SAN PEDRO, SAN LUIS POTOSÍ Y SOLEDAD DE GRACIANO SÁNCHEZ

PRESUPUESTO 2017

CUENTA CONTABLE	CAPÍTULO Y CONCEPTO DEL GASTO	PROYECTO 2017

SERVICIOS PERSONALES

511.0.0.00.00.0000	**Servicios Personales**	**220,391,100.00**
511.1.0.00.00.0000	**Remuneraciones al Personal de Carácter Permanente**	**69,159,000.00**
511.1.0.03.00.0000	**SUELDOS BASE AL PERSONAL PERMANENTE**	**69,159,000.00**
511.1.0.03.01.0000	SUELDO BASE	60,886,000.00
511.1.0.03.02.0000	VACACIONES	3,648,000.00
511.1.0.03.04.0000	INCAPACIDAD	557,000.00
511.1.0.03.05.0000	COMPENSACIONES POR SERVICIOS	3,911,000.00
511.1.0.03.06.0000	APOYO A LA ECONOMIA FAMILIAR	157,000.00
511.2.0.00.00.0000	**Remuneraciones al Personal de Carácter Transitorio**	**23,813,700.00**

511.2.0.01.00.0000	**HONORARIOS ASIMILABLES A SALARIOS**	**23,625,000.00**
511.2.0.01.02.0000	**HONORARIOS ASIMILABLES A SALARIOS**	**23,625,000.00**
511.2.0.01.02.0001	HONORARIOS ASIMILABLES	21,504,000.00
511.2.0.01.02.0002	GASTOS POR CIERRE DE CONTRATO	2,121,000.00
511.2.0.02.00.0000	PRACTICAS PROFESIONALES	188,700.00
511.3.0.00.00.0000	**Remuneraciones Adicionales y Especiales**	**31,545,200.00**
511.3.0.01.00.0000	**PRIMAS POR AÑOS DE SERVICIOS EFECTIVOS PRESTADOS**	**3,278,000.00**
511.3.0.01.01.0000	PRIMA POR ANTIGÜEDAD	190,000.00
511.3.0.01.02.0000	QUINQUENIO	3,088,000.00
511.3.0.02.00.0000	**PRIMAS DE VACACIONES, DOMINICAL Y GRATIFICACIÓN DE FIN DE AÑO**	**18,908,200.00**
511.3.0.02.01.0000	PRIMA VACACIONAL	2,371,000.00
511.3.0.02.02.0000	PRIMA DOMINICAL	687,200.00
511.3.0.02.03.0000	AGUINALDO	15,850,000.00
511.3.0.03.00.0000	**HORAS EXTRAORDINARIAS**	**9,359,000.00**
511.3.0.03.01.0000	HORAS EXTRAS	7,524,000.00
511.3.0.03.02.0000	DIAS FESTIVOS	1,835,000.00
511.4.0.00.00.0000	**Seguridad Social**	**2,516,000.00**
511.4.0.04.00.0000	CUOTAS DE SEGURO DE VIDA	2,516,000.00
511.5.0.00.00.0000	**Otras Prestaciones Sociales y Económicas**	**93,357,200.00**
511.5.0.01.00.0000	FONDO DE AHORRO	887,300.00
511.5.0.02.00.0000	INDEMNIZACIONES DE 3 MESES	0.00
511.5.0.03.00.0000	**PRESTACIONES Y HABERES DE RETIRO**	**11,387,950.00**
511.5.0.03.01.0000	BONO ECONOMICO POR ANTIGÜEDAD	283,800.00
511.5.0.03.02.0000	ESTIMULO ECONOMICO A JUBILADOS	200,650.00
511.5.0.03.03.0000	PENSIONES Y JUBILACIONES	10,903,500.00
511.5.0.04.00.0000	**PRESTACIONES CONTRACTUALES**	**80,441,450.00**
511.5.0.04.01.0000	**PRESTACIONES CONTRACTUALES MENSUALES**	**21,868,750.00**
511.5.0.04.01.0001	BECAS	144,400.00
511.5.0.04.01.0002	VALES DE DESPENSA	7,293,500.00
511.5.0.04.01.0003	BONO DE PUNTUALIDAD	624,400.00
511.5.0.04.01.0004	'5% DE ASISTENCIA	1,417,800.00
511.5.0.04.01.0005	AYUDA DE TRANSPORTE	17,350.00
511.5.0.04.01.0006	REINTEGRACION I.S.R.	12,371,300.00
511.5.0.04.02.0000	**PRESTACIONES CONTRACTUALES ANUALES**	**58,572,700.00**
511.5.0.04.02.0001	BONO DIA DE LA MADRE	9,000.00
511.5.0.04.02.0002	BONO VIDA CARA	1,500,000.00
511.5.0.04.02.0003	BONO NAVIDEÑO	1,281,500.00
511.5.0.04.02.0004	CANASTILLA RECIEN NACIDO	18,300.00
511.5.0.04.02.0005	AYUDA ESCOLAR	575,600.00
511.5.0.04.02.0007	DIFUSION DEPORTIVA Y CULTURAL	95,000.00
511.5.0.04.02.0008	GASTOS FUNERARIOS	123,500.00
511.5.0.04.02.0009	HONORARIOS MEDICOS	340,000.00
511.5.0.04.02.0010	HONORARIOS MEDICOS GRAVADOS	600.00
511.5.0.04.02.0011	MEDICINAS	1,500,000.00
511.5.0.04.02.0012	LABORATORIOS CLINICOS	237,500.00
511.5.0.04.02.0013	OPTICAS	237,500.00
511.5.0.04.02.0014	GASTOS DE HOSPITALIZACION IGUALA	51,000,000.00

511.5.0.04.02.0015	CONSULTAS EN URGENCIAS (EXCLUSIONES)	116,500.00
511.5.0.04.02.0016	INSTRUMENTOS DE REHABILITACIÓN	13,500.00
511.5.0.04.02.0018	REGALOS EVENTO DEL SINDICATO	24,200.00
511.5.0.04.02.0021	SERVICIO DENTAL PERSONAS FISICAS	0.00
511.5.0.04.02.0022	SERVICIO DENTAL PERSONAS MORALES	1,500,000.00
511.5.0.05.00.0000	**APOYOS A LA CAPACITACIÓN DE LOS SERVIDORES PÚBLICO**	**18,500.00**
511.5.0.06.00.0000	**OTRAS PRESTACIONES SOCIALES Y ECONÓMICAS**	**501,000.00**
511.5.0.06.01.0000	QUINTO DOMINGO	501,000.00
511.5.0.07.00.0000	INDEMNIZACIONES 20 DIAS	121,000.00
1		**220,391,100.00**
MATERIALES Y SUMINISTROS		
512.0.0.00.00.0000	**Materiales y Suministros**	**27,713,300.00**
512.1.0.00.00.0000	**Materiales de Administración, Emisión de Documentos y Artículos oficiales**	**3,885,000.00**
512.1.0.01.00.0000	**MATERIALES, ÚTILES Y EQUIPOS MENORES DE OFICINA**	**1,355,000.00**
512.1.0.01.01.0000	**MATERIALES Y UTILES DE OFICINA**	1,355,000.00
512.1.0.02.00.0000	**MATERIALES Y ÚTILES DE IMPRESIÓN Y REPRODUCCIÓN**	**1,700,000.00**
512.1.0.02.01.0000	SERVICIO DE FOTOCOPIADO	700,000.00
512.1.0.02.01.0000	IMPRESIÓN DE FORMATOS	1,000,000.00
512.1.0.04.00.0000	**MATERIALES, ÚTILES Y EQUIPOS MENORES DE TECNOLOGÍA**	**800,000.00**
512.1.0.04.01.0000	INSUMOS Y EQUIPOS MENORES EN TECNOLOGIAS DE LA INFORMACION Y COMUNICACIONES	800,000.00
512.1.0.06.00.0000	ARTICULOS DE LIMPIEZA	30,000.00
512.2.0.00.00.0000	**Alimentos y Utensilios**	**350,000.00**
512.2.0.01.00.0000	ALIMENTOS Y UTENSILIOS (personal)	350,000.00
512.2.0.03.00.0000	UTENSILIOS PARA EL SERVICIO DE ALIMENTACIÓN	0.00
512.3.0.00.00.0000	**Materias Primas y Materiales de Producción y Comercialización**	**1,268,000.00**
512.3.0.06.00.0000	PRODUCTOS METÁLICOS Y A BASE DE MINERALES NO METÁLICOS ADQUIRIDOS COMO MATERIA PRIMA	1,250,000.00
512.3.0.09.00.0000	MERCANCIAS ADQUIRIDAS PARA SU COMERCIALIZACION	18,000.00
512.4.0.00.00.0000	**Materiales y Artículos de Construcción y de Reparación**	**637,100.00**
512.4.0.01.00.0000	PRODUCTOS MINERALES NO METÁLICOS	73,000.00
512.4.0.02.00.0000	CEMENTO Y PRODUCTOS DE CONCRETO	500.00
512.4.0.06.00.0000	MATERIAL ELÉCTRICO Y ELECTRÓNICO	383,000.00
512.4.0.07.00.0000	ARTÍCULOS METÁLICOS PARA LA CONSTRUCCIÓN	64,000.00

512.4.0.08.00.0000	MATERIALES COMPLEMENTARIOS	107,000.00
512.4.0.09.00.0000	OTROS MATERIALES Y ARTÍCULOS DE CONSTRUCCIÓN Y REPARACION	9,600.00
512.5.0.00.00.0000	**Productos Químicos, Farmacéuticos y de Laboratorio**	**8,910,000.00**
512.5.0.01.00.0000	**PRODUCTOS QUÍMICOS BÁSICOS**	**7,465,000.00**
512.5.0.01.01.0000	POTABILIZACION	2,625,000.00
512.5.0.01.02.0000	CLORACION	3,520,000.00
512.5.0.01.03.0000	CALIDAD DEL AGUA	1,050,000.00
512.5.0.01.07.0000	ANALISIS DE LABORATORIO-SANEAMIENTO	270,000.00
512.5.0.02.00.0000	**MATERIALES, ACCESORIOS Y SUMINISTROS DE LABORATORIO**	**1,445,000.00**
512.5.0.02.01.0000	EQUIPO DE LABORATORIO	35,000.00
512.5.0.02.02.0000	FIBRAS SINTÉTICAS, HULES, PLÁSTICOS Y DERIVADOS	1,410,000.00
512.6.0.00.00.0000	**Combustibles, Lubricantes y Aditivos**	**11,332,000.00**
512.6.0.01.00.0000	**COMBUSTIBLES, LUBRICANTES Y ADITIVOS**	**11,332,000.00**
512.6.0.01.01.0000	GASOLINA	8,506,000.00
512.6.0.01.02.0000	GAS	2,726,000.00
512.6.0.01.03.0000	ACEITE	100,000.00
512.7.0.00.00.0000	**Vestuario, Blancos, Prendas de Protección y Artículos Deportivos**	**708,500.00**
512.7.0.01.00.0000	UNIFORMES	540,000.00
512.7.0.02.00.0000	PRENDAS DE SEGURIDAD Y PROTECCIÓN PERSONAL	106,000.00
512.7.0.03.00.0000	ARTÍCULOS DEPORTIVOS	39,000.00
512.7.0.04.00.0000	PRODUCTOS TEXTILES	23,500.00
512.9.0.00.00.0000	**Herramientas, Refacciones y Accesorios Menores**	**622,700.00**
512.9.0.01.00.0000	HERRAMIENTAS Y REFACCIONES MENORES	246,000.00
512.9.0.02.00.0000	REFACCIONES Y ACCESORIOS MENORES DE EDIFICIOS	10,000.00
512.9.0.03.00.0000	REFACCIONES Y ACCESORIOS MENORES DE MOBILIARIO Y EQUIPO DE ADMINISTRACION, EDUCACIONAL Y RECREATIVO	5,700.00
512.9.0.04.00.0000	REFACCIONES Y ACCESORIOS MENORES DE EQUIPO DE CÓMPUTO Y TECNOLOGIAS DE LA INFORMACION	44,000.00
512.9.0.06.00.0000	REFACCIONES Y ACCESORIOS MENORES DE EQUIPO DE TRANSPORTE	221,000.00
512.9.0.08.00.0000	REFACCIONES Y ACCESORIOS MENORES DE MAQUINARIA Y OTROS EQUIPOS	62,000.00
512.9.0.09.00.0000	**REFACCIONES Y ACCESORIOS MENORES OTROS BIENES MUEBLES**	**34,000.00**
512.9.0.09.01.0000	ACTIVOS DE BAJO VALOR	34,000.00
2		**27,713,300.00**
SERVICIOS GENERALES		
513.0.0.00.00.0000	**Servicios Generales**	**564,151,480.00**
513.1.0.00.00.0000	**Servicios Básicos**	**162,881,000.00**

513.1.0.01.00.0000	**ENERGÍA ELÉCTRICA**	**161,600,000.00**
513.1.0.01.01.0000	SERVICIO DE ENERGIA ELECTRICA	161,600,000.00
513.1.0.03.00.0000	**AGUA**	**105,000.00**
513.1.0.03.01.0000	SERVICIO DE AGUA POTABLE	105,000.00
513.1.0.04.00.0000	**TELEFONÍA**	**998,000.00**
513.1.0.04.01.0000	TRADICIONAL	791,000.00
513.1.0.04.03.0000	CELULAR	207,000.00
513.1.0.05.00.0000	**SERVICIOS DE TELECOMUNICACIONES Y SATÉLITES**	**40,000.00**
513.1.0.05.01.0000	SERVICIO DE TELECOMUNICACIONES	40,000.00
513.1.0.06.00.0000	**SERVICIOS DE ACCESO DE INTERNET, REDES Y PROCESAMIENTO DE INFORMACION**	**108,000.00**
513.1.0.06.02.0000	SERVICIO DE CONDUCCION DE SEÑALES ANALOGICAS Y DIGITALES	108,000.00
513.1.0.07.00.0000	**SERVICIOS POSTALES Y TELEGRÁFICOS**	**30,000.00**
513.1.0.07.01.0000	PAQUETERIA Y CORREO	30,000.00
513.2.0.00.00.0000	**Servicios de Arrendamiento**	**1,029,600.00**
513.2.0.02.00.0000	**ARRENDAMIENTO DE EDIFICIOS**	**1,000,000.00**
513.2.0.02.02.0000	ARRENDAMIENTO PERSONAS FISICAS	1,000,000.00
513.2.0.03.00.0000	ARRENDAMIENTO DE MOBILIARIO Y EQUIPO DE ADMINISTRACION, EDUCACIONAL Y RECREATIVO	27,000.00
513.2.0.09.00.0000	OTROS ARRENDAMIENTOS	2,600.00
513.3.0.00.00.0000	**Servicios Profesionales, Científicos y Técnicos y Otros Servicios**	**8,957,000.00**
513.3.0.01.00.0000	SERVICIOS LEGALES, DE CONTABILIDAD, AUDITORIA Y RELACIONADOS	**153,000.00**
513.3.0.01.02.0000	SERVICIO DE ASESORIA LEGAL	93,000.00
513.3.0.01.05.0000	SERVICIOS NOTARIALES	60,000.00
513.3.0.03.00.0000	**SERVICIOS DE CONSULTORÍA ADMINISTRATIVA, PROCESOS,**	**1,452,000.00**
513.3.0.03.01.0000	ASESORIA EN TECNOLOGIAS DE LA INFORMACIO SIN RETENCION	0.00
513.3.0.03.01.0001	SOPORTE Y MANTENIMIENTO DEL SISTEMA COMERCIAL	452,000.00
513.3.0.03.01.0003	CONSULTORIA ADMINISTRATIVA (ADMON GRAL, FINANCIERA, ORGANIZACIONAL REC HUM)	1,000,000.00
513.3.0.04.00.0000	**SERVICIOS DE CAPACITACIÓN**	**408,000.00**
513.3.0.04.01.0000	**SERVICIOS DE CAPACITACION SIN RETENCION**	**360,000.00**
513.3.0.04.01.0001	SERVICIO DE RECLUTAMIENTO Y CAPACITACION	103,000.00
513.3.0.04.01.0002	SERVICIO DE ASESORIA TECNICA	257,000.00
513.3.0.04.02.0000	**SERVICIOS DE CAPACITACION CON RETENCION**	**48,000.00**
513.3.0.04.02.0001	SERVICIO DE RECLUTAMIENTO Y CAPACITACION	2,000.00
513.3.0.04.02.0002	ASESORIA TECNICA CON RETENCION	46,000.00
513.3.0.06.00.0000	**SERVICIO DE VIGILANCIA**	4,591,000.00
513.3.0.07.00.0000	**SERVICIOS PROFESIONALES, CIENTÍFICOS,TÉCNICOS Y OTROS SERVICIOS**	**2,353,000.00**
513.3.0.07.04.0000	SERVICIO DE ANALISIS DE LABORATORIO-SANEAMIENTO	2,351,000.00
513.3.0.07.05.0000	AVALUOS	2,000.00
513.4.0.00.00.0000	**Servicios Financieros, Bancarios y Comerciales**	**6,488,000.00**
513.4.0.01.00.0000	**SERVICIOS FINANCIEROS Y BANCARIOS**	**4,061,500.00**
513.4.0.01.01.0000	COMISION BANCARIA	376,000.00
513.4.0.01.02.0000	COMISIONES VARIAS	10,500.00
513.4.0.01.03.0000	ADMINISTRACION COMISIONES FIDEICOMISO REALITO	2,275,000.00
513.4.0.01.06.0000	INTERESES LINEA DE CREDITO BANREGIO	0.00

513.4.0.01.08.0000	SEGURO DE BIENES PATRIMONIALES	1,400,000.00
513.4.0.02.00.0000	**SERVICIOS DE RECAUDACIÓN, TRASLADO Y CUSTODIA DE VALORES**	**2,136,500.00**
513.4.0.02.01.0000	TRASLADO DE VALORES	2,136,000.00
513.4.0.02.05.0000	FLETES Y MANIOBRAS	500.00
513.4.0.03.00.0000	**SERVICIOS FINANCIEROS, BANCARIOS Y COMERCIALES INTEGRALES**	**290,000.00**
513.4.0.03.01.0000	PERDIDA POR ACTUALIZACION DE UDIS	290,000.00
513.5.0.00.00.0000	**Servicios de Instalación, Reparación, Mantenimiento y Conservacion**	**4,569,800.00**
513.5.0.01.00.0000	**CONSERVACIÓN Y MANTENIMIENTO MENOR DE INMUEBLES**	**1,029,000.00**
513.5.0.01.02.0000	MEJORAS A LOCALES ARRENDADOS	553,000.00
513.5.0.01.04.0000	CONSERVACION Y MANTTO MENOR DE INMUEBLES	476,000.00
513.5.0.02.00.0000	**INSTALACIÓN, REPARACIÓN Y MANTENIMIENTO DE MOBILIARIO**	**15,000.00**
513.5.0.02.01.0000	EQUIPO DE OFICINA	15,000.00
513.5.0.03.00.0000	**INSTALACIÓN, REPARACIÓN Y MANTENIMIENTO DE EQUIPO**	**300,000.00**
513.5.0.03.01.0000	EQUIPO DE COMPUTO	0.00
513.5.0.03.02.0000	EQUIPO DE RADIOCOMUNICACIÓN	300,000.00
513.5.0.05.00.0000	**REPARACIÓN Y MANTENIMIENTO DE EQUIPO DE TRANSPORTE**	**2,376,000.00**
513.5.0.05.01.0000	EQUIPO DE TRANSPORTE	2,376,000.00
513.5.0.07.00.0000	**INSTALACIÓN, REPARACIÓN Y MANTENIMIENTO DE MAQUINARIA, OTROS EQUIPOS Y HERRAMIENTAS**	**228,000.00**
513.5.0.07.01.0000	MAQUINARIA Y EQUIPO	228,000.00
513.5.0.08.00.0000	**SERVICIOS DE LIMPIEZA Y MANEJO DE DESECHOS**	**589,800.00**
513.5.0.08.01.0000	SERVICIO DE LIMPIEZA	580,000.00
513.5.0.08.02.0000	RECOLECCION RESIDUOS PELIGROSOS	9,800.00
513.5.0.09.00.0000	SERVICIOS DE JARDINERÍA Y FUMIGACIÓN	32,000.00
513.6.0.00.00.0000	**Servicios de Comunicación Social y Publicidad**	**2,331,550.00**
513.6.0.01.00.0000	PUBLICACIONES	122,600.00
513.6.0.03.00.0000	SERVICIOS DE IMPRESIÓN Y REPRODUCCIÓN	777,000.00
513.6.0.04.00.0000	**CULTURA DEL AGUA**	**1,374,750.00**
513.6.0.04.01.0000	PUBLICIDAD EN RADIO	92,100.00
513.6.0.04.04.0000	PUBLICIDAD EN TELEVISION	46,050.00
513.6.0.04.06.0000	PROGRAMA CULTURA DEL AGUA	98,500.00
513.6.0.04.07.0000	MONITOREO DE MEDIOS IMPRESOS	92,100.00
513.6.0.04.08.0000	PUBLICIDAD ELECTRONICA	723,500.00
513.6.0.04.09.0000	DISEÑO Y DESRROLLO DE CAMPAÑAS	215,000.00
513.6.0.04.10.0000	PERIFONEO	107,500.00
513.6.0.10.00.0000	**OTROS SERVICIOS DE INFORMACIÓN**	**57,200.00**
513.6.0.10.01.0000	CUOTAS Y SUSCRIPCIONES	57,200.00
513.7.0.00.00.0000	**Servicios de Traslado y Viáticos**	**72,300.00**
513.7.0.01.00.0000	PASAJES AÉREOS	4,900.00
513.7.0.02.00.0000	PASAJES TERRESTRES	8,300.00
513.7.0.05.00.0000	**VIÁTICOS EN EL PAÍS**	**37,600.00**
513.7.0.05.01.0000	VIÁTICOS EN EL PAIS	37,600.00
513.7.0.09.00.0000	**OTROS SERVICIOS DE TRASLADO Y HOSPEDAJE**	**21,500.00**
513.7.0.09.04.0000	PENSIONES, ESTACIONAMIENTOS, TRASLADOS	21,500.00
513.8.0.00.00.0000	**Servicios Oficiales**	**282,500.00**
513.8.0.01.00.0000	**GASTOS DE CEREMONIAL**	**231,000.00**

513.8.0.01.01.0000	ACTOS Y CEREMONIAS OFICIALES	159,000.00
513.8.0.01.03.0000	EVENTOS SINDICATO	72,000.00
513.8.0.03.00.0000	CONGRESOS Y CONVENCIONES	22,000.00
513.8.0.05.00.0000	**GASTOS DE REPRESENTACIÓN**	**29,500.00**
513.8.0.05.01.0000	GASTOS DE REPRESENTACION	29,500.00
513.9.0.00.00.0000	**Otros Servicios Generales**	**377,539,730.00**
513.9.0.02.00.0000	**IMPUESTOS Y DERECHOS**	**58,401,000.00**
513.9.0.02.01.0000	**IMPUESTOS Y DERECHOS**	**58,401,000.00**
513.9.0.02.01.0001	LICENCIAS Y PERMISOS	50,000.00
513.9.0.02.01.0002	DERECHOS DE EXTRACCION C.N.A.	45,000,000.00
513.9.0.02.01.0003	DERECHOS DE DESCARGAS RESIDUALES	13,151,000.00
513.9.0.02.01.0004	OTROS IMPUESTOS Y DERECHOS	200,000.00
513.9.0.02.02.0000	**TENENCIAS Y CANJE DE PLACAS DE VEHÍCULOS OFICIALES**	**363,000.00**
513.9.0.02.02.0001	TENENCIAS Y PLACAS	363,000.00
513.9.0.04.00.0000	**SENTENCIAS Y RESOLUCIONES POR AUTORIDAD COMPETENTE**	**4,000,000.00**
513.9.0.04.01.0000	**LAUDOS LABORALES**	**4,000,000.00**
513.9.0.05.00.0000	**PENAS, MULTAS, ACCESORIOS Y ACTUALIZACIONES**	**1,019,150.00**
513.9.0.05.01.0000	MULTAS E INFRACCIONES	150.00
513.9.0.05.02.0000	RECARGOS C.N.A.	809,000.00
513.9.0.05.03.0000	ACTUALIZACIONES C.N.A.	210,000.00
513.9.0.07.00.0000	**IMPUESTO SOBRE NOMINA**	**3,040,000.00**
513.9.0.07.01.0000	'2.5% EROGACIONES POR REMUNERACION AL TRABAJO PERSO	3,040,000.00
513.9.0.08.00.0000	**OTROS SERVICIOS GENERALES**	**310,716,580.00**
513.9.0.08.01.0000	**CONSERVACION Y MANTENIMIENTO AGUA POTABLE**	**191,740,580.00**
513.9.0.08.01.0001	SERVICIO Y SUMINISTRO DE AGUA	4,862,000.00
513.9.0.08.01.0002	MANTENIMIENTO A PLANTA POTABILIZADORA	493,000.00
513.9.0.08.01.0003	REPARACION Y MANTENIMIENTO A LA RED DE AGUA	10,000.00
513.9.0.08.01.0005	MANTENIMIENTO ELECTRICO	3,600,000.00
513.9.0.08.01.0006	MANTENIMIENTO A REBOMBEOS	1,000.00
513.9.0.08.01.0010	REPARTO GRATUITO DE AGUA	10,000,000.00
513.9.0.08.01.0012	MANIOBRAS PARA REPARACION DE BOMBAS	38,000.00
513.9.0.08.01.0018	VIDEOGRABACION DE POZOS	200,000.00
513.9.0.08.01.0019	SUMINISTRO E INSTALACION DE MICROMEDIDOR	1,750.00
513.9.0.08.01.0025	T2 GASTOS DE OPERACION FUNCIONAMIENTO DEL SISITEMA ACUEDUCTO (REALITO)	30,627,000.00
513.9.0.08.01.0026	T3 VOLUMEN DE AGUA EN BLOQUE (REALITO)	141,907,830.00
513.9.0.08.02.0000	**CONSERVACION Y MANTENIMIENTO DE ALCANTARILLADO**	**118,976,000.00**
513.9.0.08.02.0001	MANTENIMIENTO A LA RED DE DRENAJE	5,000,000.00
513.9.0.08.02.0002	TRATAMIENTO (SANEAMIENTO CEA)	33,800,000.00
513.9.0.08.02.0004	TRATAMIENTO DE AGUAS RESIDUALES PLANTA TENORIO	51,400,000.00
513.9.0.08.02.0005	SERV.OP. Y MTTO. PLANTAS TRATAM. TANGAMANGA I,II PLANTA NTE. EL CARCAMO	28,776,000.00
559.0.0.00.00.0000	**Otros Gastos**	**33,007.00**
559.9.0.00.00.0000	Otros Gastos Varios	33,007.00
559.9.0.05.00.0000	INDEMNIZACION DAÑO PATRIMONIAL	32,000.00
559.9.0.06.00.0000	DIFERENCIAS POR REDONDEO	7.00
559.9.0.07.00.0000	SERVICIO DE GRUA	0.00
559.9.0.10.00.0000	OTROS GASTOS VARIOS	1,000.00

3		**564,184,487.00**
524.0.0.00.00.0000	**Ayudas Sociales**	43,678,000.00
524.1.0.00.00.0000	**Ayudas Sociales a Personas**	**43,678,000.00**
524.1.0.01.00.0000	AYUDAS SOCIALES A PERSONAS	32,942,000.00
524.1.0.02.00.0000	OTRAS AYUDAS	10,736,000.00
528.0.0.00.00.0000	**Donativo**	**371,000.00**
528.1.0.00.00.0000	Donativos a Instituciones sin Fines de Lucro	371,000.00
4		**43,678,000.00**
BIENES MUEBLES, INMUEBLES E INTANGIBLES		
124.0.0.00.00.0000	**Bienes Muebles**	**26,757,000.00**
124.1.0.00.00.0000	**Mobiliario y Equipo de Administración**	**2,100,000.00**
124.1.1.00.00.0000	Muebles de Oficina y Estantería	1,100,000.00
124.1.3.00.00.0000	Equipo de Cómputo y de Tecnologías de la Información	1,000,000.00
124.4.0.00.00.0000	**Equipo de Transporte**	**1,500,000.00**
124.4.1.00.00.0000	Automóviles y Equipo Terrestre	1,500,000.00
124.6.0.00.00.0000	**Maquinaria, Otros Equipos y Herramientas**	**5,157,000.00**
124.6.2.00.00.0000	Maquinaria y Equipo Industrial	157,000.00
124.6.3.00.00.0000	Maquinaria y Equipo de Construcción	5,000,000.00
124.6.7.00.00.0000	Herramientas y Máquinas-Herramienta	500,000.00
124.6.9.00.00.0000	**Otros Equipos**	**18,000,000.00**
24.6.9.02.00.0000	MEDIDORES	18,000,000.00
5		**26,757,000.00**
123.0.0.00.00.0000	**Bienes Inmuebles, Infraestructura y Construcciones en Proces**	**185,790,000.00**
123.3.0.00.00.0000	**Edificios no Habitacionales**	**3,000,000.00**
123.3.0.02.00.0000	CONSTRUCCION DE EDIFICIO SGS	3,000,000.00
123.4.0.00.00.0000	**Infraestructura**	**14,000,000.00**
123.4.6.00.00.0000	Infraestructura de Agua Potable, Saneamiento, Hidroagrícola	14,000,000.00
123.4.6.04.00.0000	PRODDER CONTRAPARTE	**14,000,000.00**
123.4.6.04.01.0000	POZOS Y REBOMBEOS	14,000,000.00
123.5.0.00.00.0000	**Construcciones en Proceso en Bienes de Dominio Público**	**168,790,000.00**
123.5.3.00.00.0000	**Construcción de Obras para el Abastecimiento de Agua, Petról**	**168,790,000.00**
	PRODDER	**80,000,000.00**
	PRODDER FEDERAL 2016	12,000,000.00
	PRODDER CONTRAPARTE 2016	12,000,000.00
	PRODDER FEDERAL 2017	28,000,000.00
	PRODDER CONTRAPARTE 2017	28,000,000.00
	APAUR 2017	**26,530,000.00**
	APAUR FEDERAL 2017	14,106,750.00
	APAUR MUNICIPAL 2017	4,705,250.00
	APAUR CONTRAPARTE 2017	7,718,000.00
	PRODI 2017	**12,800,000.00**
	PRODI FEDERAL 2017	9,600,000.00
	PRODI CONTRAPARTE 2017	3,200,000.00
123.5.3.03.00.0000	**PROSANEAR**	**14,000,000.00**

123.5.3.03.03.0000	PROSANEAR FEDERAL 2017	7,000,000.00
	PROSANEAR CONTRAPARTE 2017	7,000,000.00
	PROSAN 2017	**18,000,000.00**
	PROSAN FEDERAL 2017	9,000,000.00
	PROSAN CONTRAPARTE 2017	9,000,000.00
	PRGRAMA CULTURA DEL AGUA 2017	**450,000.00**
	PRGRAMA CULTURA DEL AGUA FEDERAL 2017	225,000.00
	PRGRAMA CULTURA DEL AGUA CONTRAPARTE 2017	225,000.00
123.5.3.04.00.0000	**RECURSOS PROPIOS**	**14,200,000.00**
	PROAGUA 2017	**2,760,000.00**
	PROAGUA FEDERAL 2017	1,380,000.00
	PROAGUA CONTRAPARTE 2017	1,380,000.00
123.6.0.00.00.0000	**Construcciones en Proceso en Bienes Propios**	**50,000.00**
123.6.2.00.00.0000	Edificación no Habitacional en Proceso	50,000.00
123.6.2.01.00.0000	EDIFICACIÓN NO HABITACIONAL EN PROCESO	50,000.00
6		**185,790,000.00**
SUB-TOTAL		**1,068,884,887.00**
DEUDA PUBLICA		
931.0.0 00.00.0000	**ADEUDOS DE EJERCICIOS FISCALES ANTERIORES (AD)**	**146,500,000.00**
9		**146,500,000.00**
TOTAL		**1,215,384,887.00**

PROGRAMA OPERATIVO ANUAL 2017
ADQUISICIONES Y SERVICIOS DE ACTIVOS FIJOS

RECURSOS DEL FONDO DEL ORGANISMO OPERADOR GENERACION INTERNA DE CAJA

No.	NOMBRE Y DESCRIPCION	PRESUPUESTO	MODALIDAD
1	AUTOMOVILES Y EQUIPO TERRESTRE	$1,500,000.00	LP
2	MAQUINARIA Y EQUIPO DE CONSTRUCCION	$5,000,000.00	LP
3	EQUIPO DE COMPUTO Y DE TECNOLOGIAS DE LA INFORMACION	$1,000,000.00	LP
4	MUEBLES DE OFICINA Y ESTANTERIA	$1,100,000.00	LP
5	MOBILIARIO Y EQUIPO DE ADMINISTRACION	$2,100,000.00	LP

6	OTROS EQUIPOS (medidores)	$18,000,000.00	LP
	TOTAL	$28,700,000.00	

AD Adjudicacion Directa
IR Invitacion Restringida
LP Licitacion Publica

RECURSOS DEL FONDO DEL ORGANISMO OPERADOR GENERACION INTERNA DE CAJA

No.	NOMBRE Y DESCRIPCION	PRESUPUESTO	MODALIDAD
	BIENES MUEBLES, INMUEBLES E INTANGIBLES		
1	POZOS Y REBOMBEOS	$14,000,000.00	
a).-	LA CONTRATACIÓN DEL SERVICIO DE MANTENIMIENTO, MANIOBRAS DE EXTRACCION E INSTALACION DE EQUIPOS DE BOMBEO TIPO TURBINA VERTICAL, UBICADOS EN LA ZONA "A"	$3,250,000.00	LP
b).-	LA CONTRATACIÓN DEL SERVICIO DE MANTENIMIENTO, MANIOBRAS DE EXTRACCION E INSTALACION DE EQUIPOS DE BOMBEO TIPO TURBINA VERTICAL, UBICADOS EN LA ZONA "B"	$3,250,000.00	LP
c).-	LA CONTRATACIÓN DEL SERVICIO PARA REPRACION Y MANTENIMIENTO DE EQUIPOS DE BOMBEO TIPO SUMERGIBLE, UBICADAS EN LA ZONA "A".	$3,250,000.00	LP
d).-	LA CONTRATACIÓN DEL SERVICIO PARA REPRACION Y MANTENIMIENTO DE EQUIPOS DE BOMBEO TIPO SUMERGIBLE, UBICADAS EN LA ZONA "B".	$3,250,000.00	LP
e).-	LA CONTRATACIÓN DEL SERVICIO PARA MANIOBRAS DE EXTRACCION, INSTALACION Y TRASLADO DE EQUIPOS DE BOMBEO TIPO SUMERGIBLE	$1,000,000.00	LP

AD ADJUDICACION DIRECTA

IR INVITACION RESTRIGIDA
LP LICITACION PUBLICA

PROGRAMA OPERATIVO ANUAL 2017
A D Q U I S I C I O N E S
RECURSOS DEL FONDO DEL ORGANISMO OPERADOR GENERACION INTERNA DE CAJA

No.	NOMBRE Y DESCRIPCION	PRESUPUESTO	MODALIDAD
1	**PRODUCTOS QUIMICOS BASICOS**		
	1.- POTABILIZACION	**$2,625,000.00**	
	a).- Sulfato de aluminio liquido		LP
	b).- Sulfato de aluminio granulado		IR
	c).- Sulfato de cobre		IR
	d).- Polimeros (floculante / coagulante)		IR
	2.- CLORACION	**$3,520,000.00**	
	a).- Gas cloro en cilindros de 69 kgs.		IR
	b).- Gas cloro en contenedores de 907 kgs.		IR
	c).- Hipoclorito de sodio		IR
	d).- Hipoclorito de calcio		IR
	e).- Pastillas DPD		IR
	3.- CALIDAD DEL AGUA	**$1,050,000.00**	
	a).- Reactivos		IR

	b).- Equipos de laboratorio		AD
	4.- ANALISIS DE LABORATORIO-SANEAMIENTO	**$270,000.00**	*IR*
2	**COMBUSTIBLES, LUBRICANTES Y ADITIVOS**		
	a).- Aceite	**$100,000.00**	*AD*
3	**PROGRAMA DE AGUA LIMPIA**	**$1,380,000.00**	**Contra-parte**
4	**MATERIALES DE ADMINISTRACIÓN, EMISIÓN DE DOCUMENTOS Y ARTÍCULOS**		
	1.- MATERIALES Y UTILES DE OFICINA (papeleria)	**$1,355,000.00**	*LP*
	a).- Impresion de formatos	**$1,000,000.00**	*LP*
	2.- MATERIALES, UTILES Y EQUIPOS MENORES DE TECNOLOGIA		
	a).- Insumos y equipos menores en tecnologias de la informacion y comunicaciones (consumibles)	**$800,000.00**	*IR*
	b).- Articulos de limpieza	**$30,000.00**	*AD*
5	**VESTUARIO, BLANCOS, PRENDAS DE PROTECCION Y ARTICULOS DEPORTIVOS**		
	a).- Uniformes	**$540,000.00**	*IR*
6	**HERRAMIENTAS, REFACCIONES Y ACCESORIOS MENORES**		
	a).- Herramientas y refacciones menores	**$246,000.00**	*IR*

TOTAL	***$12,916,000.00***

AD Adjudicacion Directa
IR Invitacion Restringida
LP Licitacion Publica

PROGRAMA OPERATIVO ANUAL 2017
S E R V I C I O S
RECURSOS DEL FONDO DEL ORGANISMO OPERADOR GENERACION INTERNA DE CAJA

No.	NOMBRE Y DESCRIPCION	PRESUPUESTO	MODALIDAD
1	**SEGURIDAD SOCIAL**		
	a).- Cuotas de seguro de vida	$2,516,000.00	LP
2	**PRESTACIONES CONTRACTUALES ANUALES**		
	a).- Difusion deportiva y cultural	$95,000.00	IR
	b).- Medicinas	$20,000,000.00	LP
	c).- Gastos de Hospitalizacion	$25,000,000.00	LP
	d).- Gastos funerarios	$123,500.00	IR
	e).- Honorarios medicos	$340,000.00	IR
	f).- Opticas	$237,500.00	IR
	g).- Instrumentos de rehabilitacion	$13,500.00	AD
	h).- Servicio dental	$1,500,000.00	LP
3	**SERVICIOS PROFESIONALES, CIENTIFICOS, TECNICOS Y OTROS SERVICIOS**		
	a).- Servicio de analisis de laboratorio-saneamiento. (Servicio de los aforos, muestreos y caracterizaciones de descargas sin tratamiento)	$2,350,593.63	LP
4	**SERVICIO DE CAPACITACION CON RETENCION**		
	a).- Servicio de vigilancia	$4,591,000.00	LP
	b).- Servicio de reclutamiento y capacitacion	$103,000.00	IR
5	**SERVICIOS FINANCIEROS, BANCARIOS Y COMERCIALES**		
	a).-Traslado de valores	$2,136,000.00	LP
6	**SERVICIO E INSTALACION, REPARACION, MANTENIMIENTO Y CONSERVACION**		
	a).- Servicio de limpieza	$580,000.00	IR
	b).- Equipo de radiocomunicacion	$300,000.00	IR
	c).- Equipo de transporte	$2,376,000.00	LP

7	**MATERIALES Y UTILES DE IMPRESION Y REPRODUCCION**		
	a).- Servicio de fotocopiado	$700,000.00	IR
8	**CONSERVACION Y MANTENIMIENTO AGUA POTABLE**		
	a).- Reparto gratuito de agua	$10,000,000.00	LP
	b).- Mantenimiento a la planta potabilizadora	$493,000.00	IR
	c).- Mantenimiento electrico (arrancadores, motores y transformadores)	$3,600,000.00	LP
	d).- Vidreograbacion de pozos	$200,000.00	IR
	e).- Mantenimiento a la red de drenaje (camion hidroneumatico, rotosonda y malacate)	$5,000,000.00	LP
	f).- Servicio de operacion y mantenimiento plantas de tratamiento de aguas residuales denomiadas Tangamanga I y II y carcamo de bombeo cancha morelos.	$28,776,000.00	LP
9	**AGUA**		
	a).- Servico de agua potable	$105,000.00	IR
10	**COMBUSTIBLES, LUBRICANTES Y ADITIVOS**		
	a).- Gasolina	$8,506,000.00	LP
	b).- Gas	$2,726,000.00	LP
11	**CULTURA DEL AGUA 2016**		
	a).- Cultura del agua 2016	$1,374,164.00	LP
12	**SEGUROS Y FIANZAS**		
	a).- Seguro Vehicular	$1,400,000.00	LP
13	**OBRA PUBLICA EN BIENES DE DOMINIO PUBLICO**		
	a).- Programa PRODI Contraparte 2017	$3,200,000.00	LP
	TOTAL	**$128,342,257.63**	

AD Adjudicación Directa
IR Invitación Restringida
LP Licitación Publica

PROGRAMA OPERATIVO ANUAL 2017
BIENES INMUEBLES, INFRAESTRUCTURA Y CONSTRUCCIONES EN PROCESO

RECURSOS DEL FONDO DEL ORGANISMO OPERADOR GENERACION INTERNA DE CAJA

No.	NOMBRE Y DESCRIPCION	PRESUPUESTO	MODALIDAD DE ADQUISICION
1	CONSTRUCCION DE EDIFICIO S.G.S.	$3,000,000.00	LP
	TOTAL	$3,000,000.00	

AD ADJUDICACION DIRECTA
IR INVITACION RESTRIGIDA
LP LICITACION PUBLICA

interapas
un esfuerzo compartido

PROGRAMA OPERATIVO ANUAL 2017
RESUMEN DE OBRAS Y ACCIONES PROPUESTA PARA EL EJERCICIO 2017
PROGRAMAS FEDERALIZADOS Y RECURSOS PROPIOS

	ESTRUCTURA FINANCIERA (PESOS)			
NOMBRE DEL PROGRAMA	IMPORTE	FEDERAL (CONAGUA)	MUNICIPIO	INTERAPAS (GIC)
PRODDER 2017	56,000,000	28,000,000	0	**28,000,000**
PRODDER 2016	24,000,000	12,000,000	0	**12,000,000**
APAUR	26,530,000	14,106,750	4,705,250	**7,718,000**
PRODI	12,800,000	9,600,000	0	**3,200,000**
PROSANEAR	14,000,000	7,000,000	0	**7,000,000**
PROSAN	18,000,000	9,000,000	0	**9,000,000**
CULTURA DEL AGUA	450,000	225,000	0	**225,000**
AGUA LIMPIA	2,760,000	1,380,000	0	**1,380,000**

TOTAL (INCLUYE EL IVA)	154,540,000	81,311,750	4,705,250	68,523,000
PORCENTAJES DE APORTACIÓN:	100%	52.6%	3.0%	44.3%

interapas
un esfuerzo compartido

PROGRAMA OPERATIVO ANUAL 2017

PROGRAMA DE DEVOLUCIÓN DE DERECHOS (PRODDER) 2016

			ESTRUCTURA FINANCIERA (PESOS)			METAS	
No. DE OBRA	COMPO-NENTE	NOMBRE Y DESCRIPCIÓN DE LA OBRA O ACCIÓN	IMPORTE	FEDERAL (DEVOLUCIÓN-CONAGUA)	INTERAPAS (GIC)	UNIDAD	CANTIDAD
1	AP	Sustitución de tomas domiciliarias incluyendo reposición de pavimentos por sustitución de tomas.	1,680,000	840,000	840,000	Pza	536
2	AP	Construcción de Líneas de Reforzamiento e interconexión de agua potable y sus accesorios	2,520,000	1,260,000	1,260,000	Km	0.2
3	AP	Adquisición de equipo de cómputo y periféricos.	210,000	105,000	105,000	Equipo	8.0
4	SAN	Sustitución de redes de drenaje sanitario y sus accesorios	12,258,558	6,129,279	6,129,279	Km	9.4

5	AP	Consumo de Servicio de energía eléctrica de pozos de agua potable en los Municipios de San Luis Potosí y Soledad de Graciano Sánchez (POZO JACARANDAS II PSLP 085, POZO DALIAS PSLP 086, POZO RIVERA PSGS24, POZO PRADERAS DEL MAUREL PSGS25, POZO EL AGUAJE PSLP091, POZO JUAN SARABIA I PSLP023, POZO NUEVO PROGRESO PSLP090, POZO TANGAMANGA II PSLP116, POZO SALK 5 PSLP027, POZO SAN FRANCISCO PSG007)	3,383,442	1,691,721	1,691,721	Pozos	4.0
6	AP	Rehabilitación de Tanques de Regulación, cárcamos de bombeo, casetas de operación, cloración y su equipamiento.	2,268,000	1,134,000	1,134,000	Lote	1.0
7	AP	Rehabilitación y sustitución de Equipamiento Electromecánico de pozos y sus accesorios, estaciones de bombeo y calidad del agua	1,680,000	840,000	840,000	Lote	1.0
		COMPONENTE AGUA POTABLE	**11,741,442**	**5,870,721**	**5,870,721**		
		PORCENTAJE:		**48.9%**			

COMPONENTE DRENAJE Y SANEAMIENTO	12,258,558	6,129,279	6,129,279
PORCENTAJE :		51.1%	
TOTAL (INCLUYE IVA)	24,000,000	12,000,000	12,000,000
PORCENTAJE COMPONENTES AP+SAN:		100%	

interapas
un esfuerzo compartido

INTERAPAS

PROGRAMA OPERATIVO ANUAL 2017

PROGRAMA DE DEVOLUCIÓN DE DERECHOS (PRODDER) 2017

			ESTRUCTURA FINANCIERA (PESOS)			METAS	
No. DE OBRA	COMPO-NENTE	NOMBRE Y DESCRIPCIÓN DE LA OBRA O ACCIÓN	IMPORTE	FEDERAL (DEVOLUCIÓN-CONAGUA)	INTERAPAS (GIC)	UNIDAD	CANTIDAD
1	AP	Suministro e Instalación de Micromedidores	5,000,000	2,500,000	2,500,000	Pza	9,100
2	AP	Sustitución de tomas domiciliarias incluyendo reposición de pavimentos por sustitución de tomas.	2,800,000	1,400,000	1,400,000	Pza	1,250
3	AP	Construcción de Líneas de Reforzamiento e interconexión de agua potable y sus accesorios	4,200,000	2,100,000	2,100,000	Km	0.5
4	AP	Adquisición de equipo de cómputo y	350,000	175,000	175,000	Equipo	16

		periféricos.					
5	**SAN**	**Sustitución de redes de drenaje sanitario y sus accesorios**	28,650,000	14,325,000	14,325,000	Km	22
6	**AP**	**Consumo de Servicio de energía eléctrica de pozos de agua potable en los Municipios de San Luis Potosí y Soledad de Graciano Sánchez (POZO JACARANDAS II PSLP 085, POZO DALIAS PSLP 086, POZO RIVERA PSGS24, POZO PRADERAS DEL MAUREL PSGS25, POZO EL AGUAJE PSLP091, POZO JUAN SARABIA I PSLP023, POZO NUEVO PROGRESO PSLP090, POZO TANGAMANGA II PSLP116, POZO SALK 5 PSLP027, POZO SAN FRANCISCO PSG007)**	1,100,000	550,000	550,000	Pozos	10
7	**AP**	**Rehabilitación de Tanques de Regulación, cárcamos de bombeo, casetas de operación, cloración y su equipamiento.**	3,780,000	1,890,000	1,890,000	Lote	1
8	**AP**	**Rehabilitación y sustitución de Equipamiento Electromecánico de pozos y sus accesorios, estaciones de bombeo y calidad del agua**	1,800,000	900,000	900,000	Lote	1
9	**AP**	**Perforación de pozo profundo para agua potable**	6,900,000	3,450,000	3,450,000	Pozo	1

10	AP	Estudios y proyectos	1,000,000	500,000	500,000	Estudio	2
11	AP	Adquisión de tuberia de PVC de 3" a 12" y accesorios para recuperacion de fugas.	280,000	140,000	140,000	Lote	1
12	AP	Adquision de tuberia de cobre de 1/2" a 3" y accesorios para recuperacion de fugas.	140,000	70,000	70,000	Lote	1
		COMPONENTE AGUA POTABLE	27,350,000	13,675,000	13,675,000		
		PORCENTAJE:		48.8%			
		COMPONENTE DRENAJE Y SANEAMIENTO	28,650,000	14,325,000	14,325,000		
		PORCENTAJE :		51.2%			
		TOTAL (INCLUYE IVA)	56,000,000	28,000,000	28,000,000		
		PORCENTAJE COMPONENTES AP+SAN:		100%			

interapas
un esfuerzo compartido

INTERAPAS

PROGRAMA DE AGUA POTABLE, ALCANTARILLADO Y SANEAMIENTO (PROAGUA) APARTADO URBANO (APAUR) 2017

PROPUESTA DE OBRAS 2017

		ESTRUCTURA FINANCIERA (PESOS)				
No. DE OBRA	NOMBRE Y DESCRIPCIÓN DE LA OBRA	IMPORTE	Porcentaje de aportación federal	FEDERAL (CONAGUA)	MUNICIPIO	INTERAPAS (GIC)

1	Perforación del pozo profundo "Hogares Populares Pavon II" " por reposición del pozo "Hogares Populares Pavon", a 600 metros de profundidad, en el municipio de Soledad de Graciano Sánchez.	6,500,000	50%	3,250,000	2,000,000	1,250,000
2	Construccion de la segunda etapa del Colector Sanitario "Periférico Norte II", tramo vías de ferrocarril a Tampico hasta la carretera a Matehuala, municipio de San Luis Potosí.	11,000,000	50%	5,500,000	2,705,250	2,794,750
3	Suministro de 11,000 Micromedidores de 1/2"; 2,000 micromedidores de 3/4"; 500 medidores de 1.0"	8,417,500	60%	5,050,500		3,367,000
4	Supervisión técnica	612,500	50%	306,250		306,250

TOTAL (INCLUYE SUPERVISIÓN TÉCNICA E IVA):	**26,530,000**		**14,106,750**	**4,705,250**	**7,718,000**

interapas
un esfuerzo compartido

PROGRAMA DE DESARROLLO INTEGRAL DE ORGANISMO OPERADORES (PRODI) 2017
PROPUESTA DE ACCIONES 2017

			ESTRUCTURA FINANCIERA (PESOS)			
No. DE ACCION	**COMPONENTE**	**NOMBRE Y DESCRIPCIÓN DE LA OBRA O ACCIÓN**	**IMPORTE DE LA ACCIÓN**	**Porcentaje de aportación federal**	**FEDERAL (CONAGUA)**	**CONTRAPARTE INTERAPAS (GIC)**
1	PE	Proyecto Ejecutivo integral de Sectorización hidráulica y de Eficiencia Energética sectores para el Sistema de Agua Potable de San Luis Potosí, Soledad de Graciano Sánchez y Cerro de San Pedro.	$5,000,000	75%	$3,750,000	$1,250,000

2	PE	Proyectos ejecutivos de Colectores Sanitarios en la zona norte de la ciudad de San Luis Potosí, para definición de nuevo trazo y diámetro hasta su descarga en la Planta de tratamiento de Aguas Residuales "Norte": 1) "Pedroza", 2) "Sauzalito", 3) "Morales Saucito" y 4) "Adolfo López Mateos", incluyendo proyecto ejecutivo de un nuevo cárcamo en la PTAR "Norte".	$5,000,000	75%	$3,750,000	$1,250,000
3	PE	Proyecto ejecutivo del Colector Pluvial "Halcones", en la zona poniente de la ciudad Zan Luis Potosí, para descarga final al río Santiago.	$1,000,000	75%	$750,000	$250,000

4	PE	Proyecto ejecutivo integral de agua potable, alcantarillado sanitario y alcantarilaldo pluvial en el Blvd. Antonio Rocha Cordero, desde la Carretera Federal No. 80 a Guadalajara a la carretera Federal No. 57 a México	$1,800,000	75%	$1,350,000	$450,000
		TOTAL (INCLUYE IVA)	**$12,800,000**		**$9,600,000**	**$3,200,000**

interapas
un esfuerzo compartido

INTERAPAS

PROGRAMA DE SANEAMIENTO DE AGUAS RESIDUALES (PROSANEAR) 2017
PROPUESTA DE ACCIONES 2017

		ESTRUCTURA FINANCIERA (PESOS)			
No. DE ACCION	**NOMBRE Y DESCRIPCIÓN DE LA OBRA O ACCIÓN**	**IMPORTE DE LA ACCIÓN**	**FEDERAL (DEVOLUCIÓN-CONAGUA)**	**MUNICIPIO**	**INTERAPAS (GIC)**
1	Construcción de Colectores, subcolectores, atarjeas y emisores, ampliación	14,000,000	7,000,000	0	7,000,000

	y rehabilitación				
	TOTAL (INCLUYE IVA)	14,000,000	7,000,000	0	7,000,000

interapas
un esfuerzo compartido

INTERAPAS

PROGRAMA DE TRATAMIENTO DE AGUAS RESIDUALES (PROSAN) 2017
PROPUESTA DE ACCIONES 2017

		ESTRUCTURA FINANCIERA (PESOS)			
No. DE ACCION	NOMBRE Y DESCRIPCIÓN DE LA OBRA O ACCIÓN	IMPORTE DE LA ACCIÓN	FEDERAL (DEVOLUCIÓN-CONAGUA)	MUNICIPIO	INTERAPAS (GIC)
1	Construcción de la infraestructura para el desfogue de excedencias en la planta de tratamiento de aguas residuales "Norte", incluye elaboración del proyecto ejecutivo, en el municipio de Soledad de Graciano Sánchez, S.L.P.	5,000,000	2,500,000	0	2,500,000
2	Desazolve de las lagunas aireadas en la planta de tratamiento de aguas residuales "Norte", y manejo de los lodos extraídos	6,000,000	3,000,000	0	3,000,000
3	Construcción de emisor de aguas tratadas de la planta de tratamiento de aguas residuales "Puerta Real" a la zona de riego "Los García", municipio de San Luis Potosi.	7,000,000	3,500,000	0	3,500,000
	TOTAL (INCLUYE IVA)	18,000,000	9,000,000	0	9,000,000

interapas
un esfuerzo compartido

INTERAPAS

PROGRAMA DE CULTURA DEL AGUA 2017
PROPUESTA DE ACCIONES 2017

		ESTRUCTURA FINANCIERA (PESOS)			METAS	
No. DE ACCION	NOMBRE Y DESCRIPCIÓN DE LA ACCIÓN	IMPORTE DE LA ACCIÓN	FEDERAL (CONAGUA)	INTERAPAS (GIC)	UNIDAD	CANTIDAD
1	Eventos de Difusión de Cultura del Agua	$100,000	$50,000	$50,000	Evento	6
2	Material inédito (Cuadernillo)	$120,000	$60,000	$60,000	Pza.	5
3	Material Reproducido (Lonas)	$80,000	$40,000	$40,000	Pza.	20
4	Material Reproducido (Cuadernillo)	$50,000	$25,000	$25,000	Pza.	2000
5	Formación de competencias (Cursos de capacitación)	$100,000	$50,000	$50,000	Curso	6
	TOTAL (INCLUYE IVA)	**$450,000**	**$225,000**	**$225,000**		

interapas
un esfuerzo compartido

INTERAPAS

PROGRAMA DE AGUA LIMPIA 2017
PROPUESTA DE ACCIONES 2017

		ESTRUCTURA FINANCIERA (PESOS)			METAS	
No. DE ACCION	NOMBRE Y DESCRIPCIÓN DE LA ACCIÓN	IMPORTE	FEDERAL (CONAGUA)	INTERAPAS (GIC)	UNIDAD	CANTIDAD
1	Suministro de hipoclorito de calcio (pastillas)	$400,000	$200,000	$200,000	Kg	8,500
1	Suministro de hipoclorito de sodio (cloro líquido)	$250,000	$125,000	$125,000	Kg	72,000
1	Suministro de gas cloro	$1,200,000	$600,000	$600,000	Kg	95,000
1	Suministro e instalación de Equipos Hipocloradores	$90,000	$45,000	$45,000	Pza	5
1	Suministro e instalación de equipos de gas cloro de 68 kg	$450,000	$225,000	$225,000	Pza	4
1	Comparadores de cloro residual	$20,000	$10,000	$10,000	Pza	120
2	Protección de fuentes de abastecimiento	$350,000	$175,000	$175,000	Ml	500
	TOTAL (INCLUYE IVA)	**$2,760,000**	**$1,380,000**	**$1,380,000**		

En uso de la voz el C. Mario Alberto Ibarra Guerrero, en su calidad de Encargado de las Direcciones de Administración y Finanzas y con anuencia de los integrantes de la Junta de Gobierno expone: tenemos nuestro presupuesto 2017, tenemos un presupuesto proyectado de ingresos generales de mil doscientos quince millones de pesos para 2017, obviamente se suman otros ingresos por recaudación, por ingresos federales y por participaciones municipales, obviamente en cada una de ellas entran otros servicios tales como la luz, el Realito, estos son ingresos que pensamos no recuperar o recaudar por diversos convenios con la CEA, porque nos van a regresar por lo que consuman por luz del Realito y es lo que tenemos contemplado y englobado en otros servicios, en excedentes son los ingresos que dejaron y que habíamos presupuestado para el 2016, es decir recibir cincuenta y nueve millones de pesos que lo habíamos hecho como una modificación presupuesta para 2016, como obviamente no nos depositaron en tiempo nosotros lo pasamos a 2017 esperando que en este ejercicio nos lo transfieran por eso lo ponemos ahí como concepto de ingresos excedentes, estos son nuestros ingresos no sé si tengan alguna duda; esos son nuestros egresos como primer punto son las remuneraciones personales, entre paréntesis se puso nomina confianza, sindicalizados, jubilados y pensionados, es nuestra nomina la normal la que siempre tenemos y abajo viene la de honorarios que son veintitrés millones de pesos, nosotros presupuestamos los sesenta y nueve millones en confianza y veintitrés en honorarios, como dato adicional se les va a presentar posteriormente una tabla que se realizó donde existe el comparativo del presupuesto 2015 para el 2016 y obviamente nuestro ejercicio devengado del 2015 para el 2016 y en los que se encuentra varios ahorros por diferentes conceptos en el año 2016 tabla la cual se les hará llegar en su momento oportuno para que ustedes lo analicen que en esos conceptos hemos tenido un ahorro del cincuenta por ciento, por ejemplo en remuneraciones englobamos las horas extras que en el ejercicio anterior traíamos un millón y medio de pesos gastados por mes ahora nosotros traemos seiscientos cincuenta mil pesos por mes en este ejercicio 2016; de los más representativos tenemos servicios básicos que son los ciento sesenta y dos millones que tenemos, de energía eléctrica es donde tenemos los gastos más fuertes, de los más representativos por ejemplo también tenemos servicios generales que diferencia del 2016, le apuntamos lo que son impuestos, plantas tratadoras, que no teníamos en el ejercicio pasado, y ahora si ya las tenemos, por lo que en el presupuesto 2017 tenemos que contemplarlos, así como los posibles laudos que llegáramos a tener, también el mantenimiento y reparación de pozos así como el reparto de agua en pipas, en total son sesenta y siete millones de pesos, y los cincuenta y ocho millones corresponden a los derechos de extracción y obviamente los ochenta millones de pesos corresponden al pago del mantenimiento de las plantas tratadoras Tangamanga y Norte y que ya no los pagamos a la CEA; en seguida siguen los ciento sesenta y dos millones esto los quise separar por ciertos montos para que no se vea tan inflado y vean cuales son los conceptos que se están integrando; luego tenemos lo que son ADEFAS que corresponden a los sueldos de ejercicios fiscales anteriores; también tenemos a los más

representativos los dieciocho millones de pesos que tenemos contemplados para la compra de medidores para el siguiente ejercicio fiscal, aunado a los diez mil medidores que se van a pedir con recursos propios, aunque obviamente en el apartado de recursos federales viene contemplado la adquisición de medidores; dentro de los programas federales tenemos el PRODDER con cuarenta millones de pesos, que incluyen los doce millones de pesos que nos quedo a deber la CONAGUA en este 2016 y que lo presupuestamos para el 2017, también se encuentra la obra que tenemos con recurso propio con catorce millones de pesos, obviamente este monto nos permite adecuarlo en diferentes áreas por que las reglas de operación de PRODDER son muy cuadradas y no nos permiten hacer distintas obras que queremos hacer, esos catorce millones todavía los tenemos libres por así decir ya que tenemos proyectos para ellos pero podemos modificarlo conforme se crean las necesidades del organismo y así no sujetarnos a las reglas de operación de los programas federales, cabe decir que estos catorce millones se contemplan también para pozos y rebombeos, y nuestro total de ingresos serían los mil doscientos quince millones de pesos que amarrados con nuestro egreso; como siguiente punto tenemos nuestro POA, que es nuestro programa operativo anual 2017 donde tenemos las adquisiciones y la programación, así como en la modalidad para llevarlas a cabo para el próximo ejercicio fiscal, tenemos potabilización con doce millones de pesos en donde se incluyen los químicos que se utilizan para planta Filtros y diferentes pozos, igualmente la cloración aquí tenemos en hipoclorito de sodio que son las pastilla también viene el gas cloro para diferentes pozos; también esta calidad del agua con un millón de pesos y el programa de agua limpia que es uno de los más representativos; también viene el concepto de gastos médicos y medicinas obviamente también tenemos un ahorro ya que tenemos cuarenta y cinco millones de pesos cuando en el cierre presupuestal 2016 teníamos cincuenta millones, en este rubro se engloba hospitalización, gastos médicos y medicamento; en cuanto a reparto de agua de pipa traemos catorce millones de pesos en el ejercicio anterior, obviamente nosotros calculamos tener diez millones de pesos en el ejercicio 2017 ya que tuvimos un ahorro considerable en el 2016 ya que no nos vamos a gastar los catorce millones de pesos por lo que decidimos dejar como una cifra tope y que deberá de bajar con una adquisición de nuevas pipas, en mantenimiento eléctrico son tres millones de pesos considerando los arrancadores y motores; también tenemos presupuestado tres millones de pesos para la construcción de la primera etapa del edificio de Soledad, nosotros ya inauguramos unas oficinas en Soledad pero estas oficinas son rentadas, acondicionamos y pensamos dejar el edificio de Soledad como operativo y las oficinas que actualmente se encuentran rentadas como un punto de recaudación; en seguida les presentamos el tabulador de sueldos y salarios para el ejercicio fiscal 2017 el cual contiene los sueldos y salarios que posiblemente se puedan erogar en dicho ejercicio fiscal.

ORGANISMO INTERMUNICIPAL METROPOLITANO DE AGUA POTABLE, ALCANTARILLADO, SANEAMIENTO Y SERVICIOS CONEXOS DE LOS MUNICIPIOS DE CERRO DE SAN PEDRO, SAN LUIS POTOSI Y SOLEDAD DE GRACIANO SANCHEZ

TABULADOR DE REMUNERACIONES MENSUALES POR NIVELES
PROYECTADOS AÑO 2017

A.- PERSONAL DE CONFIANZA

NIVEL	PUESTO	SUELDOS AÑO 2016 MINIMO RANGO MENSUAL	SUELDOS AÑO 2016 MAXIMO RANGO MENSUAL	PROYECCIÓN AÑO 2017 MINIMO RANGO MENSUAL	PROYECCIÓN AÑO 2017 MAXIMO RANGO MENSUAL	%
I	Director General	$ 40,272	$ 51,254	$ 42,527	$ 54,124	5.6
II	Director de Area, Encargado Despacho de Dirección de Area	$ 32,427	$ 40,271	$ 34,243	$ 42,526	5.6
III - IV	Titular de Unidad, Subdirector, Delegado de los Municipios de Soledad de Graciano Sánchez y Cerro de San Pedro, Jefe de Producción y Mantenimiento Electromecánico, Encargado de Subdirección, Auditor Financiero "A", Auditor Administrativo de Obra, Coordinador de Planeación y Programación, Jefe Administrativo de Recursos Humanos	$ 20,926	$ 32,426	$ 22,098	$ 34,242	5.6
V	Jefe de Almacén General, , Jefe de Selección, Capacitación y Desarrollo, Jefe de Nóminas y Prestaciones, Jefe de Construcción e Infraestructura Hidraúlica, Jefe del Departamento de Parque Vehicular, Jefe de Ingresos, Coordinador de Servicios Médicos, Analista Electromecánico, Auditor Técnico de Obra, Auditor Financiero "B" Enlace Administrativo Técnico, Jefe de Distribución, Jefe de Medición e Hidrómetros, Jefe de Atención a la Ciudadanía, Coordinador de Perforación y Macromedición, Jefe de Calidad del Agua, Jefe de Egresos, Coordinador Jurídico, Jefe de Cloración, Coordinador de Procesos Comerciales, Jefe de Licitaciones, Subdelegado de Comercialización y Administración, Jefe de Recepción e Integración de Factibilidades, Jefe de Mantenimiento y Servicios Generales, Jefe del Departamento de Atención Ciudadana, Jefe del Departamento de Contraloría Social, Secretario Particular, Coordinador Departamento de Entubación, Jefe de Patrimonio, Coordinador de Cuentas Especiales Cobranza, Jefe de Cuentas Especiales y Saneamiento, Supervisor Administrativo Oficina La Pila, Analista y Programador de Sistemas, Técnico en Gestión Institucional	$ 11,821	$ 20,925	$ 12,483	$ 22,097	5.6
VI	Supervisor de Facturación, Supervisor de Mantenimiento Electromecánico, Coordinador Control de Ingresos, Encargado de Activos Fijos, Secretaria A y B, Auxiliar de Recursos Humanos, Analista Padrón de Usuarios y Jubilados, Capturista de Facturación "A", Asistente Legal, Técnico Estudios de Factibilidad, Supervisor de Campo Cortes y Reconexiones, Auxiliar Administrativo de Cobranza, Auxiliar de Contabilidad Control Pasivos, Ingresos, Impuestos, Activos, Auditoría y Programas Especiales, Supervisor Administrativo Bocas, Asesor de Atención Social "A"y"B", Chofer, Supervisor de Informática, Analista de Telemetría, Asesor de Atención a la Ciudadanía "A" y Contratos, Auxiliar de Suministros y Cotizaciones, Asistente Administrativo, Supervisor de Recaudación Externa, Gestor, Auxiliar Control de Ingresos, Supervisor Cuentas de Fraccionadores, Jefe de Turno Planta Potabilizadora, Auxiliar Jurídico, Auxiliar Administrativo de Proyectos, Supervisor de Construcción e Infraestructura Hidraúlica, Analista de Contratos, Coordinador de Archivos, Laboratorista, Topográfo.	$ 7,114	$ 11,820	$ 7,512	$ 12,482	5.6
VII - VIII	Cajera (o), Secretaria C, Analista Altas y Cambios de Fraccionadores, Capturista de Cortes y Reconexiones, Capturista de Facturación "B", Telefonista Acuatel, Verificador Padrón de Usuarios, Supervisor Mantenimiento Distribución de Cloro, Inspector de Altos Consumos, Auxiliar de Detección de Fugas y Recuperación de Caudales, Verificador de Censos, Vigilante Presa El Potosino, Operador de Pozo Jaralito, Ayudante de Plomero Villa de Pozos, Auxiliar de Operación Delegación la Pila, Lecturista Cerro de San Pedro, Auxiliar Administrativo de Operación, Analista de Aclaraciones S.G.S., Analista de Padrón de Usuarios S.G.S., Inspector de Tomas Clandestinas, Estadalero, Auxiliar de Perforación, Auxiliar de Mantenimiento de Drenajes, Analista de Cortes y Reconexiones, Asesor de Atención a la Ciudadania, Intendente.	$ 3,243	$ 7,113	$ 3,424	$ 7,511	5.6

B.- PERSONAL DE HONORARIOS (ASIMILABLES A SALARIOS)

NIVEL	FUNCION	HONORARIOS AÑO 2016		PROYECCIÓN AÑO 2017		%
		MINIMO RANGO MENSUAL	MAXIMO RANGO MENSUAL	MINIMO RANGO MENSUAL	MAXIMO RANGO MENSUAL	
I	Coordinador de Cortes y Reconexiones y Cuentas Especiales, Jefe de Producción.	$ 17,783	$ 37,028	$ 18,779	$ 39,102	5.6
II	Coordinador de Diseño Gráfico e Imagen Institucional Coordinador de Adquisiciones, Auxiliar de Comunicación Social y Cultura del Agua, Médico General, Asesor de Atención Social "A", Sudelegado de Operación y Mantenimiento S.G.S., Subdelegado de Planeación y Construcción S.G.S., Jefe de Control de Obras, Encargado de Almacén General, Coordinador de Presupuestos, Supervisor Administrativo Oficina Cerro de San Pedro, Analista de Telecomunicaciones, Auxiliar de Contabilidad, Jefe de Mantenimiento y Operación del Sistema de Drenaje y Agua Potable S.G.S., Supervisor de Operación Sistema Drenaje y Alcantarillado, Asistente Legal, Jefe de Distribución, Supervisor de Mantenimiento Electromecánico, Abogado Normativo, Auxiliar de Patrimonio, Auditor Técnico de Obra, Asistente Legal P.A.E., Supervisor de Cuentas Industriales, Supervisor de Cuentas Especiales Saneamiento, Supervisor Técnico de Obra.	$ 10,252	$ 17,782	$ 10,826	$ 18,778	5.6
III	Auxiliar de Recepción y Pagos, Auxiliar de Control Bancos e Inversión en Obras B, Operador de Vehiculo de Limpieza, Topógrafo, Auxiliar Jurídico, Supervisor de Recaudación Interna, Secretaria "A y B", Coordinador de Concesiones y Plantas de Tratamiento, Auxiliar Admnistrativo. Asesor de Atención Social "B", Auxiliar de Licitaciones, Coordinador de Cultura del Agua Mpio. de S.L.P., Oficial de Albañilería, Auxiliar de Cheques, Verificador Muestreador, Supervisor de Bacheo, Mensajero y Chofer.	$ 8,055	$ 10,251	$ 8,506	$ 10,825	5.6
IV	Cajero (a), Asesor de Atención a la Ciudadanía, Telefonista Acuatel, Gestor Notificador, Gestor, Supervisor de Campo Cortes y Reconexiones, Electromecánico, Coordinador de Cultura del Agua S.G.S., Técnico en Proyectos, Laboratorista, Asesor de Atención a Usuarios S.G.S., Secretaria Enlace Administrativo. Secretaria Recepcionista Servicio Médico, Capturista de Cortes y Reconexiones, Capturista de Facturación Auxiliar de Supervisión Distribución de Agua en Autotanque, Auxiliar de Bacheo, Secretaria "C", Oficial de Partes.	$ 6,486	$ 8,054	$ 6,849	$ 8,505	5.6
V	Estadalero, Auxiliar de Recursos Financieros, Auxiliar Administrativo de Adquisiciones, Verificador Padrón de Usuarios, Mensajero, Auxiliar de Mantenimiento de Drenajes, Auxiliar de Archivo de Concentración, Chofer de Mantenimiento y Servicios Generales, Vigilante Presa El Potosino, Auxiliar de Operación Los Silos y Bocas, Supervisor de Mantenimiento y Distribución de Cloro, Auxiliar de Suministro Agua en Pipas Vigilante Cárcamo Aguas Negras La Pila, Auxiliar de Operación Cárcamo Los Silos.	$ 4,477	$ 6,485	$ 4,728	$ 6,848	5.6

B.- PERSONAL SINDICALIZADO						
NIVEL	PUESTOS	SALARIOS AÑO 2016		PROYECCIÓN AÑO 2017		
		MINIMO RANGO MENSUAL	MAXIMO RANGO MENSUAL	MINIMO RANGO MENSUAL	MAXIMO RANGO MENSUAL	%
8	Jefe de Entubación, Jefe de Mantenimiento de Redes y Suministro Agua Potable.		$ 15,625.98		$ 16,501.03	5.6
6 y 7	Supervisor de Cortes, Supervisor de Hidrómetros, Supervisor de Lecturistas, Jefe de Brigada, Cajera, Encargado de Almacén de Hidrómetros, Auxiliar de Proyectos, Capturista.	$7,085.29	$ 7,769.37	$7,482.07	$ 8,204.45	5.6
4 y 5	Soldador, Plomero en Bombeos, Plomero en Presupuestos, Plomero en Fugas, Plomero en Tomas, Secretaria.	$6,628.08	$ 6,786.55	$6,999.25	$ 7,166.60	5.6
2 y 3	Jefe de Brigada en Redes, Inspector de Altos Consumos, Auxiliar de Recursos Materiales, Mecánico de Hidrómetros, Chofer de Pipa, Auxiliar de Servicios Generales "A", Almacenista, Drenajero, Plomero de Cortes, Plomero de Redes.	$5,466.08	$ 5,963.77	$5,772.18	$ 6,297.74	5.6
1	Auxiliar de Drenajes, Operador de Planta, Secretaria, Auxiliar de Servicios Generales "B", Operador de Pozo, Lecturista, Ayudante de Operador, Ayudante de Plomero, Relevista de Pocero, Jardinero.	$4,563.60	$ 5,419.33	$4,819.16	$ 5,722.81	5.6

En uso de la voz el C. Mario Alberto Ibarra Guerrero, en su calidad de Encargado de las Direcciones de Administración y Finanzas y con anuencia de los integrantes de la Junta de Gobierno comenta: en este año, nuestro presupuesto en base a la Ley nos obliga a realizar un presupuesto en base a resultados, la metodología la estuvimos trabajando en la planeación y proyección de números para el 2017, paralelamente tenemos que estar trabajando cuales son los objetivos que tiene el Organismo, y en base a los objetivos obviamente primero tenemos que enfocarnos en los problemas y obviamente que la metodología que nos marca la normativa aplicable llegamos a las acciones que hay que hacer para resolver estos problemas y por ultimo cumplir con el objetivo que es lo que hoy nos marca la ley para presentar el presupuesto, paralelamente lo estuvimos haciendo trabajando en conjunto con el maestro Braulio García, quien nos hizo el favor de acompañarnos, por lo cual quiero cederle la palabra para que explique cómo se realizo el trabajo metodológico en comento.

Presupuesto Basado en Resultados

Aplicación metodológica: Modelo de Marco Lógico

El Presupuesto basado en Resultados significa asignar recursos con base en *resultados* medibles. Para alcanzarlo, es necesario definir o identificar esos resultados, diseñar la forma en que serán medidos, monitorearlos, evaluarlos e introducir la información de este último proceso en la asignación de los recursos públicos.

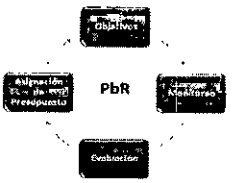

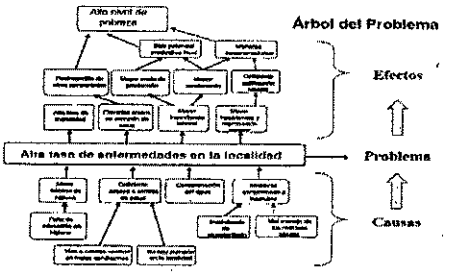

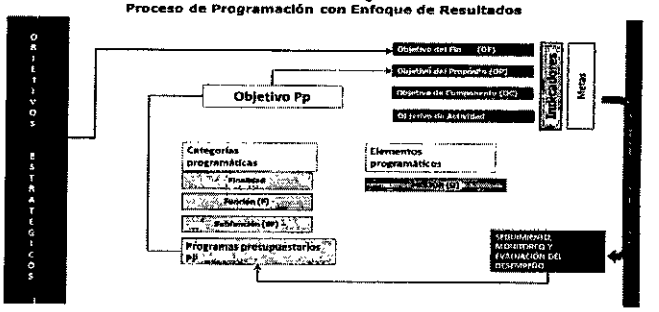

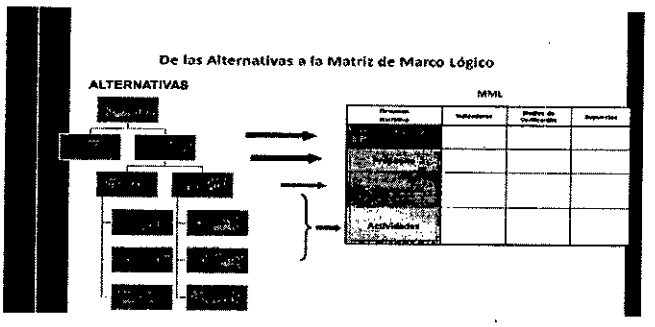

Árbol de problemas (detalle)

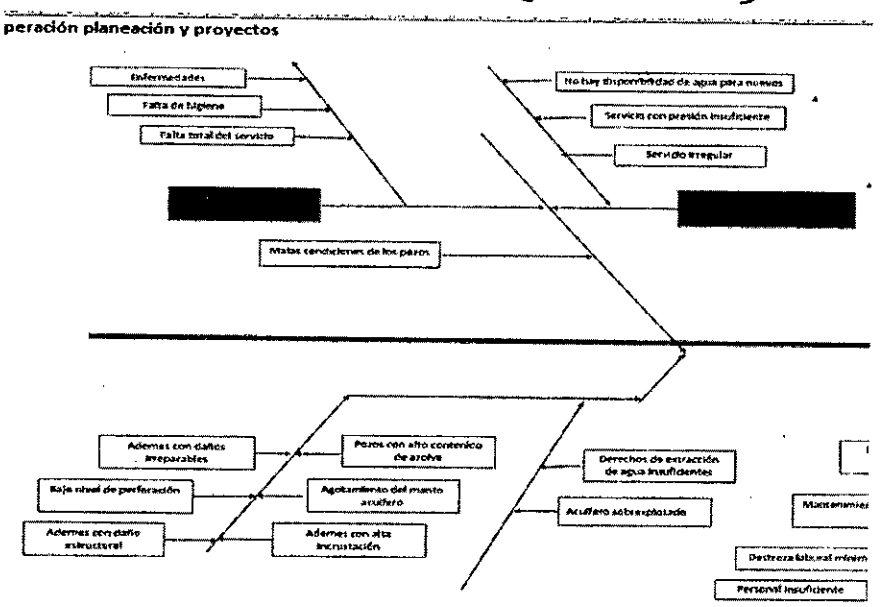

Árbol de problemas

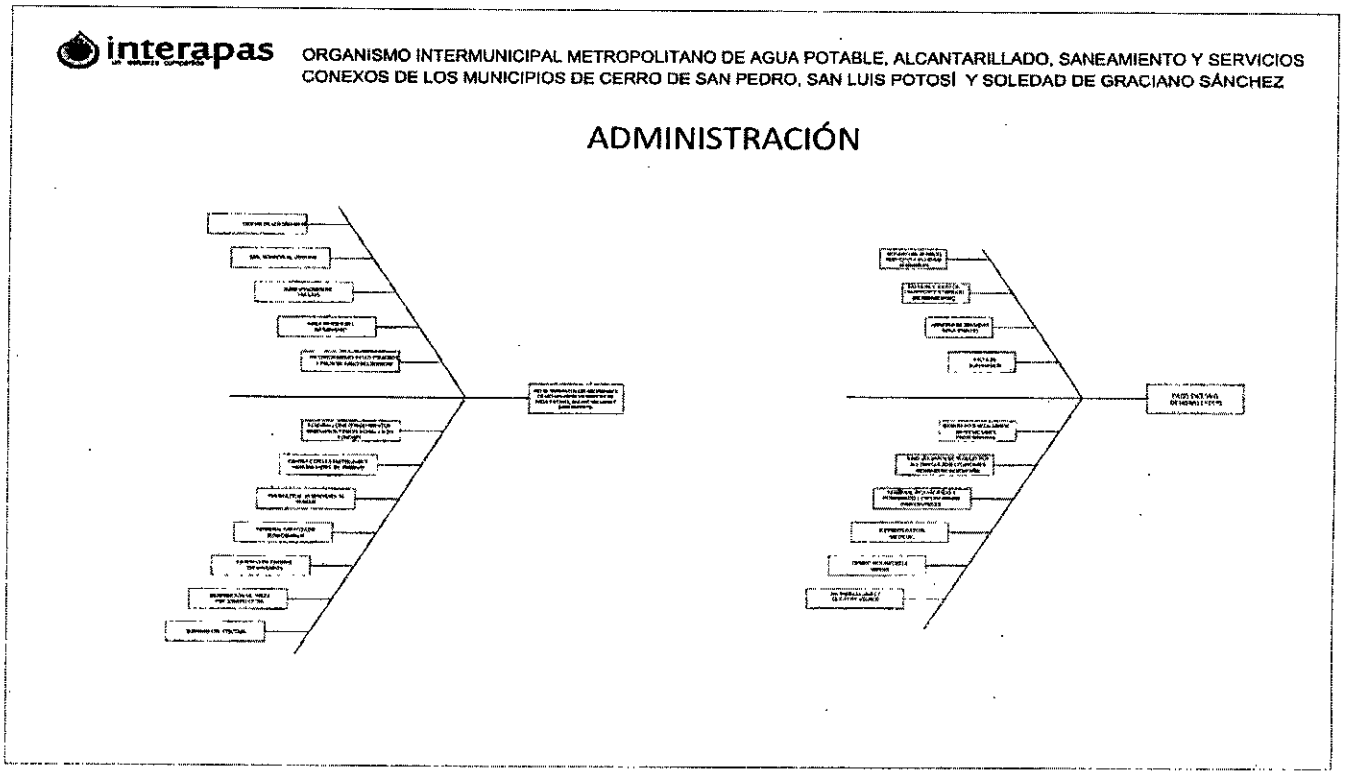

interapas

ORGANISMO INTERMUNICIPAL METROPOLITANO DE AGUA POTABLE, ALCANTARILLADO, SANEAMIENTO Y SERVICIOS CONEXOS DE LOS MUNICIPIOS DE CERRO DE SAN PEDRO, SAN LUIS POTOSÍ Y SOLEDAD DE GRACIANO SÁNCHEZ

COMERCIAL

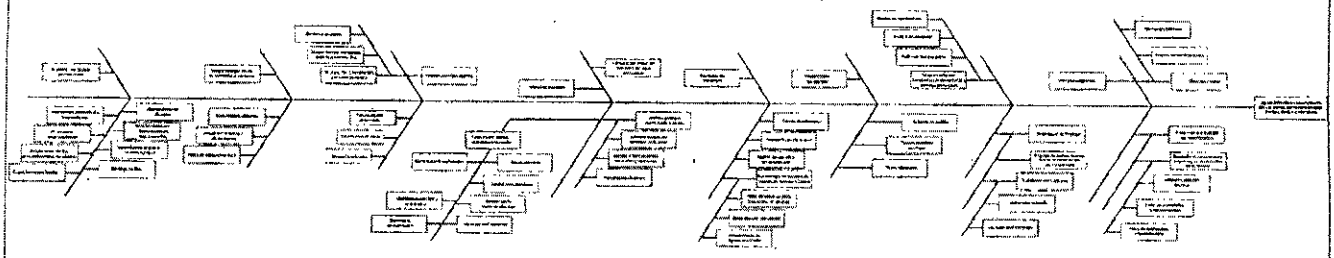

interapas

ORGANISMO INTERMUNICIPAL METROPOLITANO DE AGUA POTABLE, ALCANTARILLADO, SANEAMIENTO Y SERVICIOS CONEXOS DE LOS MUNICIPIOS DE CERRO DE SAN PEDRO, SAN LUIS POTOSÍ Y SOLEDAD DE GRACIANO SÁNCHEZ

OPERACION-PLANEACION-PROYECTOS

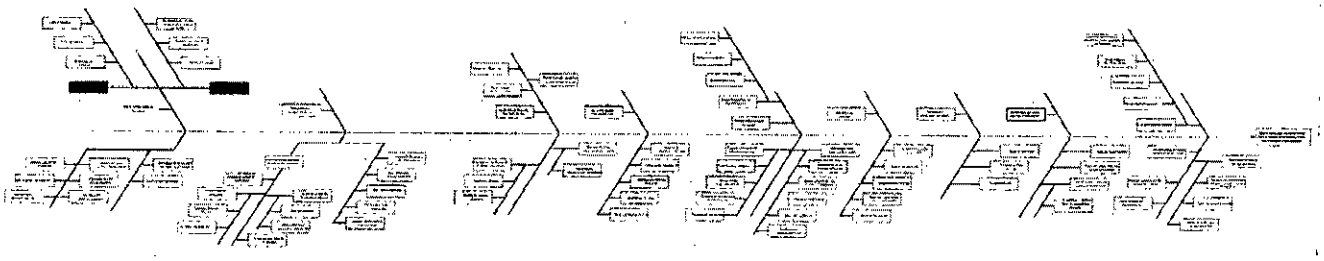

Matriz de marco lógico

Nombre de la Dependencia, Institución, u Organismo Público:	INTERAPAS
Eje de Desarrollo:	
OBJETIVO ESTRATÉGICO DE LA DEPENDENCIA A LA QUE ESTÁ ALINEADO EL PROGRAMA: GARANTIZAR EL SUMINISTRO DE AGUA POTABLE A LA ZONA METROPOLITANA DE SLP, SGS Y CSP.	
BENEFICIARIOS:	HABITANTES DE LA ZONA METROPOLITANA DE SLP, SGS Y CSP.

RESUMEN NARRATIVO			**INDICADORES**			**MEDIOS DE VERIFICACIÓN Y FUENTES DE INFORMACIÓN**	**SUPUESTOS**
			INDICADOR	**FÓRMULA**	**FRECUENCIA DE LA MEDICIÓN**		
FIN:		Incrementar el ingreso del Organismo Operador.	Variación en % del ingreso	Ingreso actual/Ingreso anterior	Mensual	Sistema Comercial	Respuesta favorable del usuario al pago del servicio medido.
PROPÓSITO Objetivo del Programa		Facturar el consumo real de nuestros usuarios.	Variación volumen producido y volumen facturado	M^3 /Ingreso	Bimestral	Sistema Comercial y Dirección de Operación	Calidad y durabilidad en el aparato de medición obteniendo una lectura confiable.
COMPONENTES Bienes y servicios que reciben los beneficiarios	**Componente 1**	Disminuir el servicio de cuota fija en nuestro servicio.	Porcentual de medidor instalado y servicio medido	No. tomas servicio medido/No. tomas cuota fija	Semestral	Sistema Comercial	Stock de insumos (medidor, material, herramientas) contar con el personal y vehículo necesarios para la instalación.
	Componente 2	Cambiar medidores obsoletos en altos consumidores.	Variación volumen producido y volumen facturado	Ingreso actual/Ingreso anterior	Semestral	Sistema Comercial	Acceso permisible por parte del usuario para la instalación del medidor.

	Componente 3	Disminuir tomas clandestinas y derivaciones de toma.	No. tomas clandestinas & No. contratación de tomas clandestinas	Ingreso actual/Ingreso anterior	Semestral	Verificación en campo y/o Sistema Comercial (disminución en consumo)	Respuesta favorable a la contratación del servicio derivado de una toma clandestina
	Componente 4	Actualizar el padrón de usuarios.	% de anomalías encontradas	No. anomalías detectadas/Base del Padrón de Usuarios	Bimestral	Sistema Comercial	
ACTIVIDADES O PROCESOS DE GESTIÓN Y PRODUCCIÓN DE COMPONENTES	**COMPONENTES:**	**1.- Disminuir el servicio de cuota fija en nuestro servicio**					
	Actividad 1.1	Analizar e identificar zonas con mayor índice de cuota fija.			Bimestral		Compromiso y seguimiento de las actividades.
	Actividad 1.2	Instalación de medidor.			Mensual		
	Actividad 1.3	Registrar en la base de padrón de usuarios los datos del medidor.			Mensual		
	COMPONENTES:	**2.- Cambiar medidores obsoletos en altos consumidores**					
	Actividad 2.1	Detectar medidor obsoleto principalmente altos consumidores.			Bimestral		Interés del área correspondiente.
	Actividad 2.2	Cambiar medidor.			Bimestral		
	Actividad 2.3	Actualizar información en el padrón de usuarios.			Semestral		
	COMPONENTES:	**3.- Disminuir tomas clandestinas y derivaciones de toma**					
	Actividad 3.1	Identificar tomas clandestinas a través de la			Semestral		Compromiso y seguimiento del personal que las detecta y/o

		verificación.					usuario que las reporta.
	Actividad 3.2	Cancelar toma clandestina.			Mensual		
	Actividad 3.3	Regularizar toma clandestina.			Bimestral		
	Actividad 3.4	Actualizar base de datos.			Semestral		
	Actividad 3.5	Dar seguimiento en caso de no regularizar la toma clandestina.			Bimestral		
	COMPONENTES:		**4.- Actualizar el padrón de usuarios**				
	Actividad 4.1	Organizar y calendarizar censo en la zona.			Trimestral		Contar con el personal capacitado para la realización del censo en tiempo y forma.
	Actividad 4.2	Realizar y calendarizar censo en la zona.			Bimestral		
	Actividad 4.3	Actualizar base de datos .			Bimestral		
	Actividad 4.4	Dar seguimiento constante para mantener actualizado el padrón de usuarios.			Semestral		

Nombre de la Dependencia, Institución, u Organismo Público:	INTERAPAS
Eje de Desarrollo:	
OBJETIVO ESTRATÉGICO DE LA DEPENDENCIA A LA QUE ESTÁ ALINEADO EL PROGRAMA: GARANTIZAR EL SUMINISTRO DE AGUA POTABLE A LA ZONA METROPOLITANA DE SLP, SGS Y CSP.	
BENEFICIARIOS:	HABITANTES DE LA ZONA METROPOLITANA DE SLP, SGS Y CSP.

RESUMEN NARRATIVO			**INDICADORES**			**MEDIOS DE VERIFICACIÓN Y FUENTES DE INFORMACIÓN**	**SUPUESTOS**
			INDICADOR	**FÓRMULA**	**FRECUENCIA DE LA MEDICIÓN**		
FIN:		Incrementar el ingreso del Organismo Operador.	Variación en % del ingreso	Ingreso actual / Ingreso anterior	Mensual	Sistema Comercial	Respuesta favorable del usuario al pago del servicio medido.
PROPÓSITO Objetivo del Programa		Regularizar el adeudo de nuestros usuarios.	Porcentual usuario moroso y Porcentual usuario cumplido	Ingreso actual / Ingreso anterior	Mensual	Sistema Comercial	Efectividad del trabajador al realizar la suspensión del servicio.
COMPONENTES Bienes y servicios que reciben los beneficiarios	**Componente 1**	Gestionar adeudo a través de la notificación.	No. de gestores y No. de usuarios regularizados	Importe regularizado / Importe Vencido	Mensual	Sistema Comercial	Entrega en tiempo y forma requerimiento de pago, haciendo presencia ante el usuario.
	Componente 2	Suspender el servicio a usuarios morosos.	No. de cortadores y No. de tomas vencidas	No. de ordenes ejecutadas / No. de ordenes entregadas	Mensual	Sistema Comercial	Evitar soborno por parte del usuario No dejar sin efectuar las ordenes de suspensión entregadas.
	Componente 3	Reconectar servicio a usuarios que regularizaron	No. de reconexión y No. de tomas pagadas	Importe pagado / No. de ordenes reconectadas	Mensual	Sistema Comercial	No dejar sin efectuar las ordenes de reconexión entregadas.

		adeudo.					
	4Componente 6	Supervisar status de tomas suspendidas.	No. de supervisores y No. de cortadores	Importe pagado / No. de ordenes supervisadas	Mensual	Sistema Comercial	Dar seguimiento a las ordenes no pagadas.
ACTIVIDADES O PROCESOS DE GESTIÓN Y PRODUCCIÓN DE COMPONENTES	**COMPONENTES: 1.- Gestionar adeudo a través de la notificación**						
	Actividad 1.1	Analizar e identificar zonas con mayor índice de rezago.			Mensual	Sistema Comercial	Compromiso y seguimiento de las actividades.
	Actividad 1.2	Emitir y entregar notificación de adeudo.			Mensual	Sistema Comercial	
	Actividad 1.3	Revisar pagos realizados.			Mensual	Sistema Comercial	
	Actividad 1.4	Dar seguimiento en caso de no regularizar adeudo.			Mensual	Sistema Comercial	
	COMPONENTES: 2.- Suspender el servicio a usuarios morosos						
	Actividad 2.1	Analizar e identificar usuarios morosos en base al calendario de facturación.			Mensual	Sistema Comercial	Apoyo del personal del Organismo Operador en petición de No Corte.
	Actividad 2.2	Emitir y entregar ordenes de suspensión del servicio.			Mensual	Sistema Comercial	Evitar soborno por parte del usuario.
	Actividad 2.3	Recibir ordenes de suspensión efectuadas.			Mensual	Sistema Comercial	Apoyo de dependencias públicas en petición de No Corte.

Actividad 2.4	Actualizar información en sistema comercial.			Mensual	Sistema Comercial	Problemas de abastecimiento en la zona a suspender.
Actividad 2.5	Dar seguimiento en caso de no regularizar adeudo.			Mensual	Sistema Comercial	Conflictos sociales en colonias.
COMPONENTES:	**3.- Reconectar servicio a usuarios que regularizaron adeudo**					
Actividad 3.1	Recibir ordenes de reconexión pagadas.			Mensual	Sistema Comercial	Compromiso y seguimiento de las actividades.
Actividad 3.2	Distribuir, unificar y entregar ordenes de reconexión al trabajador.			Mensual	Sistema Comercial	Contar con el material necesario para la realización de las reconexiones
Actividad 3.3	Recibir ordenes realizadas.			Mensual	Sistema Comercial	Efectuar las ordenes de reconexión entregadas.
Actividad 3.4	Actualizar información en Sistema Comercial			Mensual	Sistema Comercial	
Actividad 3.5	Dar seguimiento en caso de no restablecer el servicio.			Mensual	Sistema Comercial	Contar con el personal necesario para la realización de las reconexiones
COMPONENTES:	**4.- Supervisar status de tomas suspendidas**					
Actividad 4.1	Analizar y detectar tomas suspendidas.			Mensual	Sistema Comercial	Interés del área correspondiente.
Actividad 4.2	Calendarizar visitas de supervisión.			Mensual	Sistema Comercial	

	Actividad 4.3	Ejecutar suspensión si se encuentra con servicio.			Mensual	Sistema Comercial	
	Actividad 4.4	Actualizar información en sistema comercial.			Mensual	Sistema Comercial	
	Actividad 4.5	Dar seguimiento en caso de no realizar pago.			Mensual	Sistema Comercial	

Nombre de la Dependencia, Institución, u Organismo Público:	INTERAPAS
Eje de Desarrollo:	
OBJETIVO ESTRATÉGICO DE LA DEPENDENCIA A LA QUE ESTÁ ALINEADO EL PROGRAMA: GARANTIZAR EL SUMINISTRO DE AGUA POTABLE A LA ZONA METROPOLITANA DE SLP, SGS Y CSP.	
BENEFICIARIOS:	HABITANTES DE LA ZONA METROPOLITANA DE SLP, SGS Y CSP.

RESUMEN NARRATIVO		**INDICADORES**			**MEDIOS DE VERIFICACIÓN Y FUENTES DE INFORMACIÓN**	**SUPUESTOS**
		INDICADOR	**FÓRMULA**	**FRECUENCIA DE LA MEDICIÓN**		
FIN:	Se contribuye al desarrollo sustentable al suministrar agua en cantidad suficiente para las actividades humanas, comerciales, industriales y de servicios en la zona					

		metropolitana.					
PROPÓSITO Objetivo del Programa		Suministrar agua en cantidad y calidad en la zona metropolitana.					
COMPONENTES Bienes y servicios que reciben los beneficiarios	**Componente 1**	Aumentar la producción de agua.					
	Componente 2	Contar con fuentes de bastecimiento suficientes.					
	Componente 3	Reducir costos de energía electrica.					
	Componente 4	Inyectar a la red de distribución agua con calidad establecida por la NOM-127 (parámetros analizados) y procesos de potabilización instalados.	Cumplimiento a NOM-127 en parámetros analizados	No. Fuentes en operación que cumplen NOM-127 / No. Fuentes en operación x 100	Semestral	Informes de resultados de laboratorio; listado de fuentes activas;	Compuestos naturales en el agua de extracción; disponibilidad de insumos, materiales, equipos y herramientas para procesos de potabilización, así como para mantenimientos preventivo y correctivo; personal disponible y capacitado; equipo de transporte necesario y en óptimas condiciones; procesos de potabilización instalados; area de competencia INTERAPAS.

	Componente 5	Reducir pérdidas de agua en la red.					
	Componente 6	Reducir el número de tomas sin suministro de agua.					
	Componente 7	Suimnistro suficiente de agua en pipas.					
ACTIVIDADES O PROCESOS DE GESTIÓN Y PRODUCCIÓN DE COMPONENTES	**Componente 4: Inyección de agua a la red de distribución con calidad establecida por la NOM-127 (parámetros analizados) y procesos de potabilización instalados**						
	Actividad 4.1	Llevar a cabo el proceso de potabilización de agua superficial.	Cumplimiento a parámetros de calidad del agua potabilizada en cumplimiento con NOM-127 de los parámetros analizados	N/A	Mensual	Análisis diario de calidad del agua, análisis mensual de la calidad del agua - informes de resultados del laboratorio	Disponibilidad de agua superficial; factores ambientales que afecten calidad agua cruda; disponibilidad de productos químicos para la potabilización ; mantenimiento y/o reposición de instalaciones y equipos de proceso; capacidad y procesos de potabilización instalados; plantas potabilizadoras a cargo de INTERAPAS.
	Actividad 4.2	Distribuir insumos para desinfecicón del agua.	Cantidad de desinfectante entrgada	Cantidad requerida a entregar / Cantidad entrgada x 100	Mensual	Calendario de entregas de inusmos para desinfección; caudales a desinfectar; No. fuentes abastecimiento en	Dipsonibilida de insumos en tiempo y forma; buen funcionamiento de parque vehicular adecuado para distribución;

						operación	disponibilidad de personal capacitado para cubrir las necesidades de entrega de acuerdo a calendario programado; fuentes de abastecimiento recibidas y operadas por INTERAPAS.
	Actividad 4.3	Realizar mantenimiento preventivo a equipos de desinfección	Equipos de cloración que reciben mto preventivo	Mtos programados / Mtos ejecutados x 100	Mensual	Programa de mantenimiento anual /mensual; formatos internos de mantenimiento; bitácoras de cloración en fuentes de abastecimiento; requisiciones de servicio y órdenes de trabajo (mediante contratistas)	Contar en tiempo y forma con las refacciones, materiales, herramientas y equipos necesarios requeridos con antelación; contar con parque vehicular adecuado y en óptimas condiciones; contar con el personal suficiente y capacitado para cumplir con el programa; disponibilidad y disposición de contratistas cuando así se requiera; fuentes de abastecimiento recibidas y operadas por INTERAPAS.

	Actividad 4.4	Realizr mantenimiento correctivo a equipos de desinfección	Equipos de cloración que requieren mto correctivo	Mtos requeridos / mtos ejecutados x 100	Mensual	Formatos internos de mantenimiento; bitácoras de cloración en fuentes de abastecimiento; requisiciones de servicio y órdenes de trabajo (mediante contratistas)	Contar en tiempo y forma con las refacciones, materiales, herramientas y equipos necesarios requeridos con antelación; realizar la adquisición expedita de refacciones, materiales, herramientas o equipos que llegasen a requerirse; contar con parque vehicular adecuado y en óptimas condiciones; contar con el personal suficiente y capacitado para atender las incidencias cuando se presenten; disponibilidad y disposición de contratistas cuando asi se requiera;
	Actividad 4.5	Efectuar muestreos semestrales en fuentes de abastecimiento subterráneas, en cumplimiento a la NOM-179-SSA1-1998.	Muestreos efectivamente realizados en fuentes subterráneas de abastecimiento	No. Pozos Activos / No. Pozos muestreados x 100	Semestral	Listado de pozos activos al momento del muestreo; informes de resultados de laboratorio; NOM-179-SSA1-1998; NOM-127-SSA1-1994	Disponibilidad de reactivos para cada uno de los parámetros a analizar; funcionamiento, mantneimiento y calibración de equipos de laboratorio; disponibilidad de personal

							para muestreos y análisis; disponibilidad de vehículo para realizar los muestreos; pozos activos durante el muestreo;
	Actividad 4.6	Efectuar muestreos trimestrales de fuentes de abastecimiento superficiales, en cumplimiento a la NOM-179-SSA1-1998.	Muestreos realizados efectivamente en fuentes superficiales de abastecimiento	No. Plantas potabilizadoras operando / No. Plantas muestreadas en el periodo x 100	Trimestral	Plantas en operación al momento del muestreo; informes de resultados de laboratorio; NOM-179-SSA1-1998; NOM-127-SSA1-1994	Disponibilidad de reactivos para cada uno de los parámetros a analizar; funcionamiento, mantneimiento y calibración de equipos de laboratorio; disponibilidad de personal para muestreos y análisis; disponibilidad de vehículo para realizar los muestreos; plantas potabilizadoras operando durante el muestreo; plantas potabilizadoras operadas por INTERAPAS
	Actividad 4.7	Atender reportes de usuarios que indiquen deficiencias en la calidad del agua.	Reportes de desviación en la calidad del agua recibidos	No. Reportes recibidos / No. Reportes atendidos x 100	Mensual	Formatos de monitoreo en tomas domiciliarias	Reporte sea real (exista dirección física); usuario se encuentre en el domicilio; disponibilidad de servicio de agua al momento de la visita; se

							permita el acceso para realizar muestreo; no sea problema interno; suministro de agua por INTERAPAS;
	Actividad 4.1	Llevar a cabo el proceso de potabilización de agua superficial.	Cumplimiento a parámetros de calidad del agua potabilizada en cumplimiento con NOM-127 de los parámetros analizados	N/A	Mensual	Análisis diario de calidad del agua, análisis mensual de la calidad del agua - informes de resultados del laboratorio	Disponibilidad de agua superficial; factores ambientales que afecten calidad agua cruda; disponibilidad de productos químicos para la potabilización ; mantenimiento y/o reposición de instalaciones y equipos de proceso; capacidad y procesos de potabilización instalados; plantas potabilizadoras a cargo de INTERAPAS
	Actividad 4.2	Distribuir insumos para desinfecicón del agua.	Cantidad de desinfectante entrgada	Cantidad requerida a entregar / Cantidad entrgada x 100	Mensual	Calendario de entregas de inusmos para desinfección; caudales a desinfectar; No. fuentes abastecimiento en operación	Dipsonibilida de insumos en tiempo y forma; buen funcionamiento de parque vehicular adecuado para distribución; disponibilidad de personal capacitado para cubrir las necesidades de entrega de acuerdo a

							calendario programado; fuentes de abastecimiento recibidas y operadas por INTERAPAS
	Actividad 4.3	Realizar mantenimiento preventivo a equipos de desinfección	Equipos de cloración que reciben mto preventivo	Mtos programados / Mtos ejecutados x 100	Mensual	Programa de mantenimiento anual /mensual; formatos internos de mantenimiento; bitácoras de cloración en fuentes de abastecimiento; requisiciones de servicio y órdenes de trabajo (mediante contratistas)	Contar en tiempo y forma con las refacciones, materiales, herramientas y equipos necesarios requeridos con antelación; contar con parque vehicular adecuado y en óptimas condiciones; contar con el personal suficiente y capacitado para cumplir con el programa; disponibilidad y disposición de contratistas cuando así se requiera; fuentes de abastecimiento recibidas y operadas por INTERAPAS

	Actividad 4.4	Realizr mantenimiento correctivo a equipos de desinfección	Equipos de cloración que requieren mto correctivo	Mtos requeridos / mtos ejecutados x 100	Mensual	Formatos internos de mantenimiento; bitácoras de cloración en fuentes de abastecimiento; requisiciones de servicio y órdenes de trabajo (mediante contratistas)	Contar en tiempo y forma con las refacciones, materiales, herramientas y equipos necesarios requeridos con antelación; realizar la adquisición expedita de refacciones, materiales, herramientas o equipos que llegasen a requerirse; contar con parque vehicular adecuado y en óptimas condiciones; contar con el personal suficiente y capacitado para atender las incidencias cuando se presenten; disponibilidad y disposición de contratistas cuando asi se requiera;
	Actividad 4.5	Efectuar muestreos semestrales en fuentes de abastecimiento subterráneas, en cumplimiento a la NOM-179-SSA1-1998.	Muestreos efectivamente realizados en fuentes subterráneas de abastecimiento	No. Pozos Activos / No. Pozos muestreados x 100	Semestral	Listado de pozos activos al momento del muestreo; informes de resultados de laboratorio; NOM-179-SSA1-1998; NOM-127-SSA1-1994	Disponibilidad de reactivos para cada uno de los parámetros a analizar; funcionamiento, mantneimiento y calibración de equipos de laboratorio; disponibilidad de personal

							para muestreos y análisis; disponibilidad de vehículo para realizar los muestreos; pozos activos durante el muestreo;
	Actividad 4.6	Efectuar muestreos trimestrales de fuentes de abastecimiento superficiales, en cumplimiento a la NOM-179-SSA1-1998.	Muestreos realizados efectivamente en fuentes superficiales de abastecimiento	No. Plantas potabilizadoras operando / No. Plantas muestreadas en el periodo x 100	Trimestral	Plantas en operación al momento del muestreo; informes de resultados de laboratorio; NOM-179-SSA1-1998; NOM-127-SSA1-1994	Disponibilidad de reactivos para cada uno de los parámetros a analizar; funcionamiento, mantneimiento y calibración de equipos de laboratorio; disponibilidad de personal para muestreos y análisis; disponibilidad de vehículo para realizar los muestreos; plantas potabilizadoras operando durante el muestreo; plantas potabilizadoras operadas por INTERAPAS

	Actividad 4.7	Atender reportes de usuarios que indiquen deficiencias en la calidad del agua.	Reportes de desviación en la calidad del agua recibidos	No. Reportes recibidos / No. Reportes atendidos x 100	Mensual	Formatos de monitoreo en tomas domiciliarias	Reporte sea real (exista dirección física); usuario se encuentre en el domicilio; disponibilidad de servicio de agua al momento de la visita; se permita el acceso para realizar muestreo; no sea problema interno; suministro de agua por INTERAPAS;
	Actividad 4.1	Llevar a cabo el proceso de potabilización de agua superficial.	Cumplimiento a parámetros de calidad del agua potabilizada en cumplimiento con NOM-127 de los parámetros analizados	N/A	Mensual	Análisis diario de calidad del agua, análisis mensual de la calidad del agua - informes de resultados del laboratorio	Disponibilidad de agua superficial; factores ambientales que afecten calidad agua cruda; disponibilidad de productos químicos para la potabilización ; mantenimiento y/o reposición de instalaciones y equipos de proceso; capacidad y procesos de potabilización instalados; plantas potabilizadoras a cargo de INTERAPAS

	Actividad 4.2	Distribuir insumos para desinfecicón del agua.	Cantidad de desinfectant e entrgada	Cantidad requerida a entregar / Cantidad entrgada x 100	Mensual	Calendario de entregas de inusmos para desinfección; caudales a desinfectar; No. fuentes abastecimien to en operación	Dipsonibilida de insumos en tiempo y forma; buen funcionamient o de parque vehicular adecuado para distribución; disponibilidad de personal capacitado para cubrir las necesidades de entrega de acuerdo a calendario programado; fuentes de abastecimient o recibidas y operadas por INTERAPAS
	Actividad 4.3	Realizar mantenimie nto preventivo a equipos de desinfección	Equipos de cloración que reciben mto preventivo	Mtos programado s / Mtos ejecutados x 100	Mensual	Programa de mantenimient o anual /mensual; formatos internos de mantenimient o; bitácoras de cloración en fuentes de abastecimien to; requisiciones de servicio y órdenes de trabajo (mediante contratistas)	Contar en tiempo y forma con las refacciones, materiales, herramientas y equipos necesarios requeridos con antelación; contar con parque vehicular adecuado y en óptimas condiciones; contar con el personal suficiente y capacitado para cumplir con el programa; disponibilidad y disposición de contratistas cuando así se requiera; fuentes de

							abastecimiento recibidas y operadas por INTERAPAS
	Actividad 4.4	Realizr mantenimiento correctivo a equipos de desinfección	Equipos de cloración que requieren mto correctivo	Mtos requeridos / mtos ejecutados x 100	Mensual	Formatos internos de mantenimiento; bitácoras de cloración en fuentes de abastecimiento; requisiciones de servicio y órdenes de trabajo (mediante contratistas)	Contar en tiempo y forma con las refacciones, materiales, herramientas y equipos necesarios requeridos con antelación; realizar la adquisición expedita de refacciones, materiales, herramientas o equipos que llegasen a requerirse; contar con parque vehicular adecuado y en óptimas condiciones; contar con el personal suficiente y capacitado para atender las incidencias cuando se presenten; disponibilidad y disposición de contratistas cuando asi se requiera;

	Actividad 4.5	Efectuar muestreos semestrales en fuentes de abastecimiento subterráneas, en cumplimiento a la NOM-179-SSA1-1998.	Muestreos efectivamente realizados en fuentes subterráneas de abastecimiento	No. Pozos Activos / No. Pozos muestreados x 100	Semestral	Listado de pozos activos al momento del muestreo; informes de resultados de laboratorio; NOM-179-SSA1-1998; NOM-127-SSA1-1994	Disponibilidad de reactivos para cada uno de los parámetros a analizar; funcionamiento, mantneimiento y calibración de equipos de laboratorio; disponibilidad de personal para muestreos y análisis; disponibilidad de vehículo para realizar los muestreos; pozos activos durante el muestreo;
	Actividad 4.6	Efectuar muestreos trimestrales de fuentes de abastecimiento superficiales, en cumplimiento a la NOM-179-SSA1-1998.	Muestreos realizados efectivamente en fuentes superficiales de abastecimiento	No. Plantas potabilizadoras operando / No. Plantas muestreadas en el periodo x 100	Trimestral	Plantas en operación al momento del muestreo; informes de resultados de laboratorio; NOM-179-SSA1-1998; NOM-127-SSA1-1994	Disponibilidad de reactivos para cada uno de los parámetros a analizar; funcionamiento, mantneimiento y calibración de equipos de laboratorio; disponibilidad de personal para muestreos y análisis; disponibilidad de vehículo para realizar los muestreos; plantas potabilizadoras operando durante el muestreo; plantas potabilizadora

						s operadas por INTERAPAS
Actividad 4.7	Atender reportes de usuarios que indiquen deficiencias en la calidad del agua.	Reportes de desviación en la calidad del agua recibidos	No. Reportes recibidos / No. Reportes atendidos x 100	Mensual	Formatos de monitoreo en tomas domiciliarias	Reporte sea real (exista dirección física); usuario se encuentre en el domicilio; disponibilidad de servicio de agua al momento de la visita; se permita el acceso para realizar muestreo; no sea problema interno; suministro de agua por INTERAPAS;
	COMPONENTES:		**4.- Supervisar status de tomas suspendidas**			
Actividad 4.1	Analizar y detectar tomas suspendidas.			Mensual	Sistema Comercial	Interés del área correspondiente.
Actividad 4.2	Calendarizar visitas de supervisión.			Mensual	Sistema Comercial	
Actividad 4.3	Ejecutar suspensión si se encuentra con servicio.			Mensual	Sistema Comercial	
Actividad 4.4	Actualizar información en sistema comercial.			Mensual	Sistema Comercial	

	Actividad 4.5	Dar seguimiento en caso de no realizar pago.			Mensual	Sistema Comercial	
	Componente 6: Reducir el número de tomas sin suministro de agua						
	Actividad 6.1	Mraco regulatorio actualizado y publicado.					
	Actividad 6.2	Publicación de requerimientos y formatos de aplicación.					
	Actividad 6.3	Recepción y trámite de aplicaciones .					
	Componente 7: Suimnistro suficiente de agua en pipas						
	Actividad 7.1	Marco regulatorio actualizado y publicado.					
	Actividad 7.2	Publicación de requerimientos y formatos de aplicación.					
	Actividad 7.3	Recepción y trámite de aplicaciones .					

Nombre de la Dependencia, Institución, u Organismo Público:	**INTERAPAS**
Eje de Desarrollo:	
OBJETIVO ESTRATÉGICO DE LA DEPENDENCIA A LA QUE ESTÁ ALINEADO EL PROGRAMA: GARANTIZAR EL SUMINISTRO DE AGUA POTABLE A LA ZONA METROPOLITANA DE SLP, SGS Y CSP.	
BENEFICIARIOS:	HABITANTES DE LA ZONA METROPOLITANA DE SLP, SGS Y CSP.

RESUMEN NARRATIVO	INDICADORES	MEDIOS DE VERIFICACI	SUPUESTOS

			INDICADOR	FÓRMULA	FRECUENCIA DE LA MEDICIÓN	ÓN Y FUENTES DE INFORMACIÓN	
FIN		Se contribuye a incrementar la cantidad de agua suministrada a las zonas de tandeo.	Porcentaje de usuarios con servicio continuo.	(Número de usuarios con servicio continuo/número de usuarios totales)	Anual	INEGI, Padrón de usuarios	
PROPÓSITO Objetivo del Programa		Los habitantes de las zonas de influencia de los pozos obtienen el suministro de agua potable con calidad y cantidad.	Dotación de agua potable en el área de influencia del pozo.	(Volumen diario suministrado a la zona de influencia del pozo) / (número de usuarios de la zona)	Anual	Macromedición, Facturación y Acuatel	
ACTIVIDADES O PROCESOS DE GESTIÓN Y PRODUCCIÓN DE COMPONENTE	**Componente 1**	Reposición de pozos realizada.					Recursos federales suficientes. Autorización de las perforaciones por la CNA.Falla de los pozos de los proveedores. Colapso ó abatimiento en pozos actuales.
	Componente 2	Mantenimiento a pozos realizada.	Porcentaje de pozos en buenas condiciones.	(Pozos en buenas condiciones / total de pozos)*100	Anual	Información propia	
	Componente 3	Equipamiento integral en pozos.					
	Componente 3	Suministro de agua en bloque (PERCASA e IMMSA).					

OBJETIVO ESTRATÉGICO DE LA DEPENDENCIA A LA QUE ESTÁ ALINEADO EL PROGRAMA: GARANTIZAR EL SUMINISTRO DE AGUA POTABLE A LA ZONA METROPOLITANA DE SLP, SGS Y CSP.	
BENEFICIARIOS:	HABITANTES DE LA ZONA METROPOLITANA DE SLP, SGS Y CSP.

RESUMEN NARRATIVO			**INDICADORES**			**MEDIOS DE VERIFICACIÓN Y FUENTES DE INFORMACIÓN**	**SUPUESTOS**
			INDICADOR	**FÓRMULA**	**FRECUENCIA DE LA MEDICIÓN**		
FIN		Contribuir a reducir la sobreexplotación del manto acuífero de la zona metropolitana	Razón de abatimiento del manto acuífero.	Abatimiento promedio anual del manto acuífero	Anual	Estudio piezométrico del acuífero de la CNA y el COTAS	
PROPÓSITO Objetivo del Programa		Los habitantes de las zona metropolitana se abastecen de agua superficial.	Porcentaje del volumen de agua que se deja de extraer del volumen total suministrado.	(Volumen total NO EXTRAÍDO/volumen total suministrado a red)*100	Anual	Macromedición	
ACTIVIDADES O PROCESOS DE GESTIÓN Y PRODUCCIÓN DE COMPONENTE	**Componente 1**	Dotación de agua de presa EL REALITO.	Porcentaje de volumen entregado del volumen comprometido.	(Volumen entregado / Volumen comprometido)*100	Mensual	Facturas de entrega de agua	Precipitación pluvial en la cuenca de la presa El Realito. Calidad del agua cruda. Fallas imprevistas en rebombeos, potabilizadora y acueducto.
	Componente 2	Operación eficiente de las plantas potabilizadoras Los Filtros e Himalaya.	Porcentaje de volumen potabilizado del volumen de diseño.	(Volumen potabilizado / Volumen de diseño de las potabilizadoras)*100	Mensual	Macromedicion	Precipitación pluvial en la cuenca de las presas San José, Potosino y El Peaje. Calidad del

							agua cruda.

Nombre de la Dependencia, Institución, u Organismo Público:	**INTERAPAS**
Eje de Desarrollo:	
OBJETIVO ESTRATÉGICO DE LA DEPENDENCIA A LA QUE ESTÁ ALINEADO EL PROGRAMA: GARANTIZAR EL SUMINISTRO DE AGUA POTABLE A LA ZONA METROPOLITANA DE SLP, SGS Y CSP.	
BENEFICIARIOS:	HABITANTES DE LA ZONA METROPOLITANA DE SLP, SGS Y CSP.

RESUMEN NARRATIVO		**INDICADORES**			**MEDIOS DE VERIFICACIÓN Y FUENTES DE INFORMACIÓN**	**SUPUESTOS**
		INDICADOR	**FÓRMULA**	**FRECUENCIA DE LA MEDICIÓN**		
FIN	Contribuir a la extracción confiable y eficiente de agua potable para el suministro a la zona metropolitana.	Indicador energético	(kWh anuales de pozos propios / Volumen anual extraído en pozos propios)*100	Anual	Recibos CFE, Macromedición	Abatimiento en los niveles dinámicos de los pozos.
PROPÓSITO Objetivo del Programa	Los pozos funcionan sin interrupciones y con buena eficiencia electromecánica.	Eficiencia electromecánica promedio en pozos.	∑(Eficiencia electromecanica de todos los pozos) / número de pozos	Anual	Recibos CFE, Macromedición y registros de mantenimiento.	Pago oportuno a proveedores y recursos para inversión suficientes.

ACTIVIDADES O PROCESOS DE GESTIÓN Y PRODUCCIÓN DE COMPONENTE	**Componente 1**	Suministro de energía eléctrica a pozos y rebombeos.					
	Componente 2	Mantenimiento de equipo electromecánico realizado.	Porcentaje de mantenimiento planeado cumplido.	(Número de mantenimientos ejecutados / número de mantenimientos planeados)*100	Anual	Registros de mantenimiento	
			Número de fallas por pozo.	Número de fallas mayores en pozos / número de pozos	Anual	Registros de mantenimiento, Acuatel	
	Componente 3	Adquisición e instalación de equipo electromecánico nuevo.	Porcentaje de bombas sumergibles adquiridas del total de bombas.	(Número de bombas sumergibles adquiridas / total de bombas sumergibles en operación)*100	Anual	Control patrimonial	
			Porcentaje de cuerpos de tazones adquiridas del total de cuerpos de tazones.	(Número de cuerpos de tazones adquiridos / total de cuerpos de tazones en operación)*100	Anual	Control patrimonial	
			Porcentaje de motores eléctricos adquiridos del total de motores en operación.	(Número de motores adquiridos / total de motores en operación)*100	Anual	Control patrimonial	

Nombre de la Dependencia, Institución, u Organismo Público:	**INTERAPAS**
Eje de Desarrollo:	
OBJETIVO ESTRATÉGICO DE LA DEPENDENCIA A LA QUE ESTÁ ALINEADO EL PROGRAMA: SUMINISTRO DE AGUA POTABLE A LA ZONA METROPOLITANA EN CALIDAD Y CALIDAD	
BENEFICIARIOS:	HABITANTES DE LA ZONA METROPOLITANA DE SLP, SGS Y CSP.

RESUMEN NARRATIVO		**INDICADORES**			**MEDIOS DE VERIFICACIÓN Y FUENTES DE INFORMACIÓN**	**SUPUESTOS**
		INDICADOR	**FÓRMULA**	**FRECUENCIA DE LA MEDICIÓN**		
FIN	Se contribuye al suministro eficiente de agua potable a los usuarios de la zona metropolitana.	Eficiencia física	(Volumen facturado anual / Volumen producido anual)*100	Semestral	Facturación y Macromedición	
PROPÓSITO Objetivo del Programa	Los habitantes de la Zona Metropolitana reciben la dotación de agua potable recomenda por la CONAGUA	Dotación promedio por habitante	(Volumen suministrado anual / Número de habitantes*365)* 100	Anual	INEGI, Macromedición	
COMPONENTES Bienes y servicios que reciben los beneficiarios — **Componente 1**	Estudios enfocados a la sectorización de la red de distribución de agua potable.					Recursos federales disponibles. Condiciones de los vehículos. Condiciones de la

	Componente 2	Actualización y validación del catastro de la red de distribución					herramienta y equipo.
	Componente 3	Construcción de líneas de reforzamiento e interconexión de agua potable y sus accesorios, enfocadas a la sectorización de la red.	Porcentaje de sectores realizados	(Número de sectores en operación / Número de sectores proyectado)*100	Anual	Información propia	
	Componente 4	Mantenimiento y operación de la red de distribución y sus accesorios.					
	Componente 5	Detección y corrección de fugas en la red de distribución	Tiempo promedio de reparación de fuga de red	Horas transcurridas desde el reporte de fuga hasta su corrección	Semestral	Registros	
	Componente 6	Instalación de tomas nuevas y reposición de tomas dañadas.	Tiempo promedio de instalación/cambio de toma	Horas transcurridas desde el pago por la toma hasta su cambio o instalación	Mensual	Sistema y reportes de personal de entubación	
	Componente 7	Detección y corrección de fugas en tomas	Tiempo promedio de reparación de fuga de toma	Horas transcurridas desde el reporte de fuga hasta su corrección	Semestral	Registros	

	Componente 8	Mantenimiento y rehabilitación de tanques de regulación.	Porcentaje de tanques en buenas condiciones	(Tanques en buenas condiciones/Tanques en operación)*100	Anual	Registros	
	Componente 9	Suministro de agua en pipa	Porcentaje de solicitudes de agua en pipa atendidas	Reportes para pipa atendidos / Reportes para pipa totales	Mensual	Sistema	

Nombre de la Dependencia, Institución, u Organismo Público:	**INTERAPAS**
Eje de Desarrollo:	
OBJETIVO ESATRATÉGICO DE LA DEPENDENCIA A LA QUE ESTÁ ALINEADO EL PROGRAMA: GARANTIZAR EL SUMINISTRO DE AGUA POTABLE A LA ZONA METROPOLITANA DE SLP, SGS Y CSP.	
BENEFICIARIOS:	HABITANTES DE LA ZONA METROPOLITANA DE SLP, SGS Y CSP.

RESUMEN NARRATIVO		**INDICADORES**			**MEDIOS DE VERIFICACIÓN Y FUENTES DE INFORMACIÓN**	**SUPUESTOS**
		INDICADOR	**FÓRMULA**	**FRECUENCIA DE LA MEDICIÓN**		
FIN	Rehabilitación de la infraestructura sanitaria de Interapas.	Variación porcentual de infraestructura reparada en el sistema.	Cantidad de infraestructura reparada en el año actual / cantidad de infraestructura reparada en el año anterior	Anual		
PROPÓSITO Objetivo del Programa	Acciones que permitan llevar a cabo la rehabilitación del sistema de interapas como es la contratación	Porcentaje de infraestructura sanitarias reparadas.	Porcentaje de infraestructura reparadaen el año/ infraestructura existente en el sistema de Interapas	Anual		

		supervisión y seguimiento de obras.					
COMPONENTES Bienes y servicios que reciben los beneficiarios	**Componente 1**	Contratación y Supervisión	Porcentaje de contratos de rehabilitación.	Porcentaje de contratos efectuados / contratos periodo anterior	Anual	Verificación en campo y soporte en estimaciones de obra.	Componentes (bienes y servicios) que reciben los beneficiarios por parte de otras dependencias, instituciones y organismos, que no están a cargo de la dependencia responsable del programa
ACTIVIDADES O PROCESOS DE GESTIÓN Y PRODUCCIÓN DE COMPONENTES	**COMPONENTE 1 : Contratacion y Supervisión**						
	Actividad 1.1	Recepción de solicitudes de rehabilitación.	Porcentaje de reportes de rehabilitación.	Porcentaje de reportes realizados / reportes atendidos periodo anterior	Anual	Informe provenientes de la Dirección de Operación, usuarios y Dependencias	Actividad 1.2: Recursos de de inversión de obra proveniente de recursos federales.
	Actividad 1.2	Licitación y contratación.	Porcentaje de contratos de rehabilitación.	Porcentaje de contratos realizados / contratos efectuados periodo anterior	Anual	Compranet	
	Actividad 1.3	Control de obra.	Porcentaje de infraestructura sanitarias reparadas.	Porcentaje de infraestructura reparada/ infraestructura existente en el año anterior	Anual	de estimaciones e informe de obra.	

Nombre de la Dependencia, Institución, u Organismo Público:	**INTERAPAS**
Eje de Desarrollo:	
OBJETIVO ESATRATÉGICO DE LA DEPENDENCIA A LA QUE ESTÁ ALINEADO EL PROGRAMA: GARANTIZAR EL SUMINISTRO DE AGUA POTABLE A LA ZONA METROPOLITANA DE SLP, SGS Y CSP.	
BENEFICIARIOS:	HABITANTES DE LA ZONA METROPOLITANA DE SLP, SGS Y CSP.

RESUMEN NARRATIVO		**INDICADORES**			**MEDIOS DE VERIFICACIÓN Y FUENTES DE INFORMACIÓN**	**SUPUESTOS**
		INDICADOR	**FÓRMULA**	**FRECUENCIA DE LA MEDICIÓN**		
FIN	Rehabilitación de la infraestructura hidráulica de Interapas.	Variación porcentual de infraestructura reparada en el sistema.	Cantidad de infraestructura reparada en el año actual / cantidad de infraestructura reparada en el año anterior	Anual		
PROPÓSITO **Objetivo del Programa**	Acciones que permitan llevar a cabo la rehabilitación del sistema de interapas como es la contratación, supervisión y seguimiento de obras.	Porcentaje de infraestructura hidráulicas reparadas.	Porcentaje de infraestructura reparadaen el año/ infraestructura existente en el sistema de Interapas	Anual		
COMPONENTES **Bienes y servicios que reciben los beneficiarios** — **Componente 1**	Contratación y Supervisión.	Porcentaje de contratos de rehabilitación.	Porcentaje de contratos efectuados / contratos periodo anterior	Anual	Verificación en campo y soporte en estimaciones de obra.	Componentes (bienes y servicios) que reciben los beneficiarios por parte de otras dependencias, instituciones y

							organismos, que no están a cargo de la dependencia responsable del programa.
ACTIVIDADES O PROCESOS DE GESTIÓN Y PRODUCCIÓN DE COMPONENTES	**COMPONENTE 1 : Contratación y Supervisión**						
	Actividad 1.1	Recepción de solicitudes de rehabilitación.	Porcentaje de reportes de rehabilitación.	Porcentaje de reportes realizados / reportes atendidos periodo anterior	Anual	Informe provenientes de la Dirección de Operación, usuarios y Dependencias	Actividad 1.2: Recursos de de inversión de obra proveniente de recursos federales.
	Actividad 1.2	Licitación y contratación.	Porcentaje de contratos de rehabilitación.	Porcentaje de contratos realizados / contratos efectuados periodo anterior	Anual	Compranet	
	Actividad 1.3	Control de obra.	Porcentaje de infraestructura hidráulicas reparadas.	Porcentaje de infraestructura reparada/ infraestructura existente en el año anterior	Anual	Estimaciones e informe de obra.	

Nombre de la Dependencia, Institución, u Organismo Público:	**INTERAPAS**
Eje de Desarrollo:	
OBJETIVO ESATRATÉGICO DE LA DEPENDENCIA A LA QUE ESTÁ ALINEADO EL PROGRAMA: GARANTIZAR EL SUMINISTRO DE AGUA POTABLE A LA ZONA METROPOLITANA DE SLP, SGS Y CSP.	
BENEFICIARIOS:	HABITANTES DE LA ZONA METROPOLITANA DE SLP, SGS Y CSP.

RESUMEN NARRATIVO	**INDICADORES**			**MEDIOS DE VERIFICACIÓN Y FUENTES DE INFORMACIÓN**	**SUPUESTOS**
	INDICADOR	**FÓRMULA**	**FRECUENCIA DE LA MEDICIÓN**		

FIN		Rehabilitación de la infraestructura sanitaria de Interapas.	Variación porcentual de infraestructua reparada en el sistema.	Cantidad de infraestructura reparada en el año actual / cantidad de infraestructura reparada en el año anterior	Anual		
PROPÓSITO Objetivo del Programa		Acciones que permitan llevar a cabo la rehabilitación del sistema de interapas como es la contratación, supervisión y seguimiento de obras.	Porcentaje de infraestructura brocales sustituidos.	Porcentaje de infraestructura reparadaen el año/ infraestructura existente en el sistema de Interapas	Anual		
COMPONENTES Bienes y servicios que reciben los beneficiarios	**Componente 1**	Contratacion y Supervisión	Porcentaje de contratos efectuados.	Porcentaje de contratos efectuados / contratos periodo anterior	Anual	Verificación en campo y soporte en estimaciones de obra.	Componentes (bienes y servicios) que reciben los beneficiarios por parte de otras dependencias, instituciones y organismos, que no están a cargo de la dependencia responsable del programa.
ACTIVIDADES O PROCESOS DE	**COMPONENTE 1: Contratación y Supervisión**						

GESTIÓN Y PRODUCCIÓN DE COMPONENTES	**Actividad 1.1**	Recepción de solicitudes de rehabilitación.	Porcentaje de reportes de rehabilitación.	Porcentaje de reportes realizados / reportes atendidos periodo anterior	Anual	Informe provenientes de la Dirección de Operación, usuarios y Dependencias.	Actividad 1.2: Recursos de de inversión de obra proveniente de recursos federales.
	Actividad 1.2	Licitación y contratación.	Porcentaje de contratos de rehabilitación.	Porcentaje de contratos realizados / contratos efectuados periodo anterior	Anual	Compranet	
	Actividad 1.3	Control de obra.	Porcentaje de infraestructura brocalles sustituidos.	Porcentaje de infraestructura reparada/ infraestructura existente en el año anterior	Anual	Estimaciones e informe de obra.	

Nombre de la Dependencia, Institución, u Organismo Público:	**INTERAPAS**
Eje de Desarrollo:	
OBJETIVO ESATRATÉGICO DE LA DEPENDENCIA A LA QUE ESTÁ ALINEADO EL PROGRAMA: GARANTIZAR EL SUMINISTRO DE AGUA POTABLE A LA ZONA METROPOLITANA DE SLP, SGS Y CSP.	
BENEFICIARIOS:	HABITANTES DE LA ZONA METROPOLITANA DE SLP, SGS Y CSP.

RESUMEN NARRATIVO		**INDICADORES**			**MEDIOS DE VERIFICACIÓN Y FUENTES DE INFORMACIÓN**	**SUPUESTOS**
		INDICADOR	**FÓRMULA**	**FRECUENCIA DE LA MEDICIÓN**		
FIN	Atender todos los reportes y peticiones relacionados con la infrestructura hidrosanitaria	Concentrado de informacion general, sobre la problemática hidrosanitaria.	Quejas y peticiones añoa ctual / Quejas y peticiones año anterior	Semestral	Folios numerico de queja y/o peticion	
PROPÓSITO **Objetivo del Programa**	Clasificar la problemática en el sistema hidrosanit	Separacion de tipo de queja y/o peticion.	Quejas y peticiones añoa ctual / Quejas y peticiones año	Semestral	Folios numerico de queja y/o peticion	

		ario de forma expedita, y gestionar la solucion de la misma.		anterior			
COMPONENTES Bienes y servicios que reciben los beneficiarios	**Componente 1**	Separar por tipo de problemática.	Separacion de tipo de queja y/o peticion.	Quejas y peticiones añoa ctual / Quejas y peticiones año anterior	Semestral	Se cuenta con reporte emitidos por la direccion de Operación	Componentes servicios que reciben los beneficiarios por parte de otros departamento.
ACTIVIDADES O PROCESOS DE GESTIÓN Y PRODUCCIÓN DE COMPONENTES	**COMPONENTE 1: Separar por tipo de problemática**						
	Actividad 1.1	Zona geografica	Colonia		Diario		
	Actividad 1.2	Tipo de Urgencia	Respuesta inmediata		Diario		
	Actividad 1.3	Tipo de Problemática	Alcantariilas, tapas y brocales, cajas de valvulas y drenajes colapsados		Diario		

Nombre de la Dependencia, Institución, u Organismo Público:	**INTERAPAS**		
Eje de Desarrollo:			
OBJETIVO ESATRATÉGICO DE LA DEPENDENCIA A LA QUE ESTÁ ALINEADO EL PROGRAMA:			
BENEFICIARIOS:	PERSONAL OPERATIVO		
RESUMEN NARRATIVO	**INDICADORES**	**MEDIOS DE VERIFIC**	**SUPUESTOS**

			INDICADOR	FÓRMULA	FRECUENCIA DE LA MEDICIÓN	ACIÓN Y FUENTES DE INFORMACIÓN	
FIN		Satisfacer las necesidades de los usuarios en materia de agua potable.	Eficiencia fsica.	m3 facturados/m3 producidos	Bimestral	Áreas	
PROPÓSITO **Objetivo del Programa**		Los usuarios recibirán un mejor abastecimiento y suministro del servicio de agua potable, Alcantarillado y Saneamiento	Eficiencia y eficacia.	Reportes ó denuncias de usuarios / número de empleados	Mensual	Áreas	
COMPONENTES **Bienes y servicios que reciben los beneficiarios**	**Componente 1**	Registrar No. de horas extras e Importe generadas por áreas de trabajo.	Servicio atendido.	Reporte de servicio/ empleados	Mensual	Áreas	
ACTIVIDADES O PROCESOS DE GESTIÓN Y PRODUCCIÓN DE COMPONENTES	**COMPONENTE 1: Registrar No. De horas extras e Importe generadas por el área de trabajo**						
	Actividad 1.1	Recibir y revisar reporte quincenal de tiempo extra	Asistencia	Tatjeta y lista/empleados	Quincenal	Área	Justificación del gasto de hora extras por medio de reportes generados de las áreas.
	Actividad 1.2	Validar revisando tarjetas de Asistencia de personal contra tiempo extra reportado	Hora Extras	Horas extras / gastos de nómina	Quincenal	Área	

		por áreas					
	Actividad 1.3	No generar pago si existe inconsistencia de registro de tarjeta contra reporte del área	Hora Extras	Tarjetas/ número de empleado	Quincenal	Área	

Nombre de la Dependencia, Institución, u Organismo Público:		**INTERAPAS**
Eje de Desarrollo:		
OBJETIVO ESATRATÉGICO DE LA DEPENDENCIA A LA QUE ESTÁ ALINEADO EL PROGRAMA: DIRECCIÓN DE ADMINISTRACIÓN Y FINANZAS, SUBDIRECCIÓN DE RECURSOS HUMANOS		
BENEFICIARIOS:		

RESUMEN NARRATIVO		**INDICADORES**			**MEDIOS DE VERIFICACIÓN Y FUENTES DE INFORMACIÓN**	**SUPUESTOS**
		INDICADOR	**FÓRMULA**	**FRECUENCIA DE LA MEDICIÓN**		
FIN	Satisfacer las necesidades de los usuarios en materia de agua potable.	Eficiencia Física	m3 facturados/m3 producidos	Bimestral	Area de Comercialización y Area de Operación y Mantenimiento	
PROPÓSITO **Objetivo del Programa**	Los usuarios recibirán un mejor abastecimiento y suministro del servicio	Eficacia	Importe de facturación /ingreso	Bimestral	Area de Comercialización	

		de agua potable, Alcantarillado y Saneamiento.					
COMPONENTES **Bienes y servicios que reciben los beneficiarios**	**Componente 1**	Supervisión efectiva, Capacitación técnica y profesionalizar en su función al personal.	Encuesta de Satisfaccón aplicada a usuarios	Encuesta (escala 1 a 5)	Bimestral	Informe semestral	
	Componente 2	Sistemas de trabajo tecnificados y Estándares de trabajo.	Definido por cada área	Definido por cada área	Semestral	Informe semestral	
	Componente 3	Contar con los materiales y herramientas requeridos para realizar el trabajo.	Definido por cada área	Definido por cada área	Semestral	Informe semestral	
ACTIVIDADES O PROCESOS DE GESTIÓN Y PRODUCCIÓN DE COMPONENTES	**COMPONENTE 1:**						
	Actividad 1.1	Definir metodo para medir el conocimientos, habilidades y actitudes requeridas en cada puesto.	Matriz de Conocimientos, Habilidades y Actitudes.	Matriz de Conocimientos por empleado	Evento por empleado	Evento por áreas	Mejorar el desempeño de personal para dar un servicio efeciente a los

	Actividad 1.2	Diseñar sistema de evaluacion del desempeño, en el puesto, aplicarla y obtener necesidades de Capacitación.	Determinar necesidades de Capacitación.	Evaluación	Evento por empleado	Evento por áreas	usuarios.
	Actividad 1.3	Implementar cursos de capacitación y volver a evaluar el desempeño posteriomente.	Evaluación de desempeño por área.	Número de cursos y Población atendida	Semestral	Informe semestral	
	Actividad 1.4	Diseñar matriz de conocimientos, habilidades y destrezas para puestos operativos, evaluar al personal y determinar necesidades de capacitación.	Matriz de Conocimientos, Habilidades y Actitudes de puestos operativos.		Semestral	Informe semestral	

En uso de la voz y con anuencia de los miembros de la Junta de Gobierno el Lic. en Economía Moisés Braulio García Martínez en calidad de expositor del Presupuesto en Base a resultados 2016, comenta: el presupuesto en base a resultados como tal

toma dos metodologías básicas, la primera que tiene que ver con un sistema de calidad que es conocido como el circulo de DEMING, la segunda es lo que se conoce como la matriz de marco lógico que es una metodología que implica el uso del circulo de DEMING, mas la identificación de problemas, que es lo que es el presupuesto basado en resultados, no es otra cosa más que establecer resultados con base en medibles, objetivos, implementación, valuación y nuevamente una realimentación, en eso consiste el famoso circulo de DEMIG, la siguiente etapa metodológica que a su vez lo establece la Auditoria Superior del Estado, nos pide que hagamos algo basado en árbol de problemas en donde tenemos causas y efectos, también lo que conocemos en procesos de manufactura como el modelo ISHIKAWA la clásica implementación del modelo de espina de pescado, por el tamaño del INTERAPAS, es más fácil hacerlo con el modelo de espina de pescado, de aquí nos lleva a un resultado más, que son planear nuestros objetivos con sus indicadores muy establecidos, las metas y cómo vamos a hacer la medición y priorización de los mismos, eso es lo que establece la metodología de la Auditoria Superior del Estado; finalmente una vez que corrimos un diagnostico que señala la espina de pescado, después de un proceso de enfoque de resultados, al final lo que tenemos es una matriz de proyectos de marco lógico que lo que nos da es una cartera de proyectos como tal, característica principal es que nos tiene que dar una causa, un problema y finalmente una estrategia con un medible especifico, eso es lo que marca la metodología de marco lógico; siguiendo con las diapositivas, encontramos la estructura de arboles de INTERAPAS es amplia, aquí se identifican diferentes problemáticas, y en la parte de arriba de dicho árbol vienen lo que son nuestros 2 grandes objetivos que son problemas en la disminución de producción de agua y la parte de abastecimiento de agua, que a mi punto de vista son dos elementos que se complementan entre sí; corriendo esto punto por punto en el INTERAPAS, nos da una matriz o una espina robusta en donde tenemos los tres grandes áreas de INTERAPAS, lo que es la parte técnica, la parte comercial y la parte administrativa, cada uno de ellos con sus diferentes estructuras, y con sus diferentes problemáticas, que hicimos para resolver esto, agarramos como tal la metodología que nos entrega la Auditoria Superior del Estado, hicimos talleres de trabajo, nos reunimos con las principales áreas de trabajo, con lo principales responsables de algunos procesos, y de ahí se obtuvieron nuestros diferentes arboles de problemas y como resultado de este análisis tenemos puntos estratégicos sobre los cuales se empiezan a diseñar todas las acciones que implican desde operación hasta inversión, nada mas por dar un ejemplo, como nos lo pide la Auditoria Superior del Estado que lo construyamos, primero identificar de donde proviene, una descripción básica de lo que se trata, aquí lo más importante definimos un indicador, una formula de cómo se calcula, como se presenta la información o como que frecuencia la presentamos y todos los componentes que en conjunto nos permiten llevar al objetivo muy especifico, si mal no me equivoco son 25 matrices de marco lógico con cada una con proyectos desde muy sencillos hasta muy amplios que es lo que nos das la dimensión de desempeño del Organismo, que ventaja tiene y que reto representa el manejar la

información con marco lógico; una, es que nos permite construir en este momento una línea de base muy específica sobre toda la situación del Organismo; dos, nos permite construir estrategias de planeación en cuanto a que van orientadas las acciones del Organismo; y tres, que es la más importante, el establecimiento de indicadores que midan el desempeño de esas acciones, aquí ya empieza a haber objetivos muy específicos y para cada acción específica se construyen indicadores muy puntuales que te permitan dar un seguimiento puntal al desempeño del Organismo, el reto principal esto es un poco de cultura de manejo de información, para la Auditoria Superior del Estado incluso ha representado un gran desafío el instrumentarlo, ya que se les está pidiendo a los municipios que se apeguen a esta metodología, el INTERAPAS como tal, seria de los pioneros en implementación de esta metodología y con la gran ventaja de que tenemos indicadores movibles; que es lo que tendría que seguir una vez que tenemos la definición del marco lógico, el construir el sistema de indicadores; es decir ya tenemos los indicadores establecidos, hay que construir el sistema de indicadores, hay que estructurarlos para leerlo en un tablero de control.

En uso de la voz el Ing. Pedro Martínez Abaroa, pregunta: y esto lo están haciendo por norma o están haciendo sus pininos.

En uso de la voz y con anuencia de los miembros de la Junta de Gobierno el Lic. en Economía Moisés Braulio García Martínez en calidad de expositor del Presupuesto en Base a resultados 2016, responde: por norma y yo te diría por vocación.

En uso de la voz el Ing. Pedro Martínez Abaroa, pregunta: excelente, es exactamente de lo que estaba hablando, yo agarro aquí y veo 202, ahora le dicen ahorro o desahorro, para mi es flujo, en que lo vas a meter, en que lo vas a invertir, no en gasto, por ejemplo datos ahorita que está viendo lo de las plantas de tratamiento, cuento es lo que está gastando, en lo del Realito, subieron 300 metros cúbicos, cuanto se está ahorrando en electricidad, cuanto se está ahorrando en mantenimiento, cuanto se está ahorrando en derechos de extracción porque no estás extrayendo esa agua; cuanto se llevaron en tiempo en las mesas de trabajo para la este proyecto.

En uso de la voz y con anuencia de los miembros de la Junta de Gobierno el Lic. en Economía Moisés Braulio García Martínez en calidad de expositor del Presupuesto en Base a resultados 2016, responde: 12 o 15 días a marchas forzadas.

En uso de la voz el Ing. Pedro Martínez Abaroa, pregunta: y cuanto piensan ustedes que se puedan llevar en la implementación.

En uso de la voz el C. Mario Alberto Ibarra Guerrero, en su calidad de Encargado de las Direcciones de Administración y Finanzas y con anuencia de los integrantes de la Junta de Gobierno responde: conforme se vaya ejerciendo el presupuesto.

En uso de la voz el Ing. Pedro Martínez Abaroa, pregunta: o sea todo el año que entra.

En uso de la voz el C. Mario Alberto Ibarra Guerrero, en su calidad de Encargado de las Direcciones de Administración y Finanzas y con anuencia de los integrantes de la Junta de Gobierno responde: es correcto.

En uso de la voz y con anuencia de los miembros de la Junta de Gobierno el Lic. en Economía Moisés Braulio García Martínez en calidad de expositor del Presupuesto en Base a resultados 2016, comenta: lo que se le puedo decir Ing. Pedro Martínez Abaroa, es que en 3 o 4 meses podremos tener una línea de base.

ACUERDO 4/SO/153/2016
Se acuerda y se aprueba por mayoría de votos de los Integrantes presentes de la Junta de Gobierno **el Presupuesto de Ingresos y Egresos, Programa Operativos Anual y Tabular de Sueldos y Salarios del Ejercicio Fiscal 2017, así como el Presupuesto en Base a Resultados presentado, ordenándose remitir los mismos, lo anterior para dar cumplimiento a lo dispuesto por los artículos 96 fracción II, IX, 100 Fracción XVI de la Ley de Aguas para el Estado de San Luis Potosí vigente y 8° fracción XIII del Reglamento Interno de INTERAPAS, 6° fracción II, 31 y 32 de la Ley de Presupuesto y Responsabilidad Hacendaria del Estado y Municipios de San Luis Potosí.**

No habiendo más asuntos que tratar se dio por concluida el **Acta de la Centésima Quincuagésima Tercera Sesión Ordinaria siendo las 19:00 horas del día 14 de Noviembre de Dos Mil Dieciséis**, y se facultó por unanimidad de votos de los presentes, al **C. Ing. Alfredo Zúñiga Herverth Director General de INTERAPAS,** para llevar a cabo el registro legal correspondiente a través de la elaboración del Acta; ordenándosele se agregue al expediente de la misma, un ejemplar de la Lista de Asistencia.

DAMOS FE:

Lic. Ricardo Gallardo Juárez.
Presidente

Ing. Alfredo Zúñiga Herverth.
Secretario

ÚLTIMA HOJA DE LA **CENTESIMA QUINCUAGESIMA TERCERA SESION ORDINARIA** DE LA JUNTA DE GOBIERNO DEL ORGANISMO INTERMUNICIPAL METROPOLITANO DE AGUA POTABLE, ALCANTARILLADO, SANEAMIENTO Y SERVICIOS CONEXOS DE LOS MUNICIPIOS DE CERRO DE SAN PEDRO, SAN LUIS POTOSÍ Y SOLEDAD DE GRACIANO SÁNCHEZ.

TRIGESIMA PRIMERA SESIÓN EXTRAORDINARIA DE LA JUNTA DE GOBIERNO DEL ORGANISMO INTERMUNICIPAL METROPOLITANO DE AGUA POTABLE, ALCANTARILLADO, SANEAMIENTO Y SERVICIOS CONEXOS DE LOS MUNICIPIOS DE CERRO DE SAN PEDRO, SAN LUIS POTOSÍ Y SOLEDAD DE GRACIANO SÁNCHEZ.

En la ciudad de San Luís Potosí, S. L. P, siendo las **18:00 horas del día Lunes 31 de Octubre del año Dos Mil Dieciséis, se da inicio el Acta Trigésima Primera Sesión Extraordinaria** de la Junta de Gobierno del Organismo Intermunicipal Metropolitano de Agua Potable, Alcantarillado, Saneamiento y Servicios Conexos de los Municipios de Cerro de San Pedro, San Luís Potosí y Soledad de Graciano Sánchez, cita en la sala de juntas del INTERAPAS, ubicada en Avenida de Los Pintores numero 3, en la Colonia Los Filtros; con el siguiente Orden del Día:

1. Lista de Asistencia.
2. Declaración de Quórum Legal.
3. Aprobación del Acta Centésima Quincuagésima Segunda Sesión Ordinaria de fecha 13 Octubre del año 2016.
4. Presentación, y en su caso Aprobación de la Proyección del Cierre Presupuestal 2016.
5. Presentación y en su caso Aprobación del Estudio Tarifario de Cuotas y Tarifas del ejercicio fiscal 2017 e iniciativa de Ley de Cuotas y Tarifas 2017.
6. Valoración del programa "Borrón y Cuenta Nueva 2016".

1.- Lista de Asistencia.

NOMBRE	REPRESENTANTE
LIC. RICARDO GALLARDO JUÁREZ	PRESIDENTE MUNICIPAL DEL H. AYUNTAMIENTO DE SAN LUIS POTOSÍ Y PRESIDENTE DE LA JUNTA DE GOBIERNO DE INTERAPAS
ING. GILBERTO HERNÁNDEZ VILLAFUERTE	VOCAL Y PRESIDENTE MUNICIPAL DEL H. AYUNTAMIENTO DE SOLEDAD DE GRACIANO SANCHEZ
C. ÁNGEL DE JESÚS NAVA LOREDO	VOCAL Y PRESIDENTE MUNICIPAL DEL H. AYUNTAMIENTO DE CERRO DE SAN PEDRO
LIC. JESUS ALFONSO MEDINA SALAZAR	VOCAL Y DIRECTOR DE LA COMISIÓN ESTATAL DE AGUA
ING. GERARDO ZERMEÑO PÉREZ	VOCAL Y PRESIDENTE DEL CONSEJO CONSULTIVO, REPRESENTANTE ANTE LA JUNTA DE GOBIERNO POR USUARIOS COMERCIALES
ING. PEDRO MARTINEZ ABAROA	VOCAL Y REPRESENTANTE ANTE LA JUNTA DE GOBIERNO POR USUARIOS INDUSTRIAL
C.P. CARLOS CALDERÓN OTERO	VOCAL Y REPRESENTANTE ANTE LA JUNTA DE GOBIERNO POR USUARIOS DOMESTICOS
ING. CÉSAR AUGUSTO CONTRERAS MALIBRÁN	VOCAL Y REGIDOR DEL H. AYUNTAMIENTO DE SAN LUIS POTOSI
C. JUANA IDALIA GALLEGOS BARRÓN.	VOCAL Y REGIDORA DEL H. AYUNTAMIENTO DE SOLEDAD DE GRACIANO SANCHEZ
C. AMELIA NAVA ARISTA	VOCAL Y REGIDOR DEL H. AYUNTAMIENTO DE CERRO DE SAN PEDRO
C.P.C. JESÚS SALVADOR GONZÁLEZ MARTÍNEZ	CONTRALOR INTERNO DE INTERAPAS
ING. ALFREDO ZUÑIGA HERVERTH	SECRETARIO Y DIRECTOR GENERAL

2.- Declaratoria del Quórum Legal

Una vez que se paso lista de asistencia y se constató que existe el Quórum necesario de conformidad con el Artículo 97 de la Ley de Aguas para el Estado de San Luis Potosí, **el Lic. Ricardo Gallardo Juárez, Presidente de la Junta de Gobierno de INTERAPAS, declara validos los acuerdos que en ella se tomen, se continúa con el siguiente punto del orden del día.**

2. Declaratoria del Quórum Legal **ACUERDO 1/SE/31/2016**
Una vez que se pasó lista de asistencia se constató que existe el Quórum Legal por mayoría necesario; El Presidente de la Junta de Gobierno de INTERAPAS, de conformidad con el Artículo 97 de la Ley de Aguas para el Estado de San Luis Potosí, declara válidos los acuerdos que en ésta se tomen.

3.- Aprobación del Acta Centésima Quincuagésima Segunda Sesión Ordinaria de fecha 13 Octubre del año 2016.

Una vez leídas y puestas a consideración de los miembros de la Junta de Gobierno el Acta de la **Acta Centésima Quincuagésima Segunda Sesión Ordinaria de fecha 13 Octubre del año 2016**, se somete a aprobación de los citados miembros la referida acta.

ACUERDO 2/SE/30/2016
Se acuerda y aprueba por mayoría de votos de los Integrantes presentes de la Junta de Gobierno **el Acta Centésima Quincuagésima Segunda Sesión Ordinaria de fecha 13 Octubre del año 2016.**

4.- Presentación, y en su caso Aprobación de la Proyección del Cierre Presupuestal 2016.

ORGANISMO INTERMUNICIPAL METROPOLITANO DE AGUA POTABLE, ALCANTARILLADO, SANEAMIENTO Y SERVICIOS CONEXOS DE LOS MUNICIPIOS DE DE SAN PEDRO, SAN LUIS POTOSÍ Y SOLEDAD DE GRACIANO SÁNCHEZ

interapas
un esfuerzo compartido

CIERRE PRESUPUESTAL 2016

CLASIFICACIÓN POR OBJETO DEL GASTO(DETALLADO POR SUBCUENTA)

DEL 01 DE ENERO DE 2016 AL 31 DE AGOSTO DE 2016

CUENTA CONTABLE	CAPÍTULO Y CONCEPTO DEL GASTO	GASTO EJERCIDO 2016	ESTIMADO SEPT- DIC	CIERRE PRESUPUESTAL 2016
SERVICIOS PERSONALES				
511.0.0.00.00.0000	**Servicios Personales**	**121,448,797.99**		**198,085,140.83**
511.1.0.00.00.0000	**Remuneraciones al Personal de Carácter Permanente**	**42,670,808.76**	**22,922,198.24**	**65,593,007.00**
511.1.0.03.00.0000	**SUELDOS BASE AL PERSONAL PERMANENTE**	**42,670,808.76**	**22,922,198.24**	**65,593,007.00**
511.1.0.03.01.0000	SUELDO BASE	37,646,826.67	20,121,050.33	57,767,877.00
511.1.0.03.02.0000	VACACIONES	1,888,662.16	1,297,660.84	3,186,323.00
511.1.0.03.03.0000	RETROACTIVO DE SUELDOS	0.00	0.00	0.00
511.1.0.03.04.0000	INCAPACIDAD	466,083.15	219,229.85	685,313.00
511.1.0.03.05.0000	COMPENSACIONES POR SERVICIOS	2,531,836.78	1,284,257.22	3,816,094.00
511.1.0.03.06.0000	APOYO A LA ECONOMIA FAMILIAR	137,400.00	0.00	137,400.00
511.2.0.00.00.0000	**Remuneraciones al Personal de Carácter Transitorio**	**7,911,669.53**	**7,478,622.00**	**15,390,291.53**
511.2.0.01.00.0000	HONORARIOS ASIMILABLES A SALARIOS	7,871,955.10	7,472,427.00	15,344,382.10
511.2.0.01.02.0000	HONORARIOS ASIMILABLES A SALARIOS	7,871,955.10	7,472,427.00	15,344,382.10
511.2.0.01.02.0001	HONORARIOS ASIMILABLES	7,699,627.64	6,302,156.00	14,001,783.64
511.2.0.01.02.0002	GASTOS POR CIERRE DE CONTRATO	172,327.46	1,170,271.00	1,342,598.46
511.2.0.02.00.0000	PRACTICAS PROFESIONALES	39,714.43	6,195.00	45,909.43
511.3.0.00.00.0000	**Remuneraciones Adicionales y Especiales**	**18,122,001.11**	**11,360,807.44**	**29,482,808.55**
511.3.0.01.00.0000	**PRIMAS POR AÑOS DE SERVICIOS EFECTIVOS PRESTADOS**	**2,257,578.28**	**1,056,335.72**	**3,313,914.00**

.3.0.01.01.0000	PRIMA POR ANTIGÜEDAD	292,277.86	4,665.14	296,943.00
511.3.0.01.02.0000	QUINQUENIO	1,965,300.42	1,051,670.58	3,016,971.00
511.3.0.02.00.0000	**PRIMAS DE VACACIONES, DOMINICAL Y GRATIFICACIÓN DE FIN DE AÑO**	**10,784,897.76**	**6,944,471.24**	**17,729,369.00**
511.3.0.02.01.0000	PRIMA VACACIONAL	1,439,741.21	894,168.79	2,333,910.00
511.3.0.02.02.0000	PRIMA DOMINICAL	370,203.12	198,944.88	569,148.00
511.3.0.02.03.0000	AGUINALDO	8,974,953.43	5,851,357.57	14,826,311.00
511.3.0.03.00.0000	**HORAS EXTRAORDINARIAS**	**5,079,525.07**	**3,360,000.48**	**8,439,525.55**
511.3.0.03.01.0000	HORAS EXTRAS	4,212,158.52	2,660,000.48	6,872,159.00
511.3.0.03.02.0000	DIAS FESTIVOS	867,366.55	700,000.00	1,567,366.55
511.4.0.00.00.0000	**Seguridad Social**	**44,000.00**	**2,322,000.00**	**2,366,000.00**
511.4.0.04.00.0000	CUOTAS DE SEGURO DE VIDA	44,000.00	2,322,000.00	2,366,000.00
511.5.0.00.00.0000	**Otras Prestaciones Sociales y Económicas**	**52,700,318.59**	**32,552,715.16**	**85,253,033.75**
511.5.0.01.00.0000	FONDO DE AHORRO	586,080.00	293,120.00	879,200.00
511.5.0.02.00.0000	INDEMNIZACIONES DE 3 MESES	581,543.72	510,282.28	1,091,826.00
511.5.0.03.00.0000	**PRESTACIONES Y HABERES DE RETIRO**	**6,585,570.94**	**3,400,000.00**	**9,985,570.94**
.5.0.03.01.0000	BONO ECONOMICO POR ANTIGÜEDAD	276,671.08	0.00	276,671.08
511.5.0.03.02.0000	ESTIMULO ECONOMICO A JUBILADOS	72,517.20	0.00	72,517.20
511.5.0.03.03.0000	PENSIONES Y JUBILACIONES	6,236,382.66	3,400,000.00	9,636,382.66
511.5.0.04.00.0000	**PRESTACIONES CONTRACTUALES**	**44,545,944.66**	**28,229,431.35**	**72,775,376.01**
511.5.0.04.01.0000	**PRESTACIONES CONTRACTUALES MENSUALES**	**11,802,981.29**	**7,689,844.71**	**19,492,826.00**
511.5.0.04.01.0001	BECAS	96,000.00	48,000.00	144,000.00
511.5.0.04.01.0002	VALES DE DESPENSA	4,536,152.74	2,320,001.26	6,856,154.00
511.5.0.04.01.0003	BONO DE PUNTUALIDAD	280,680.00	144,000.00	424,680.00
511.5.0.04.01.0004	'5% DE ASISTENCIA	805,475.28	420,000.72	1,225,476.00
511.5.0.04.01.0005	AYUDA DE TRANSPORTE	12,000.00	6,080.00	18,080.00
511.5.0.04.01.0006	REINTEGRACION I.S.R.	6,072,673.27	4,751,762.73	10,824,436.00
511.5.0.04.02.0000	**PRESTACIONES CONTRACTUALES ANUALES**	**32,742,963.37**	**20,539,586.64**	**53,282,550.01**
511.5.0.04.02.0001	BONO DIA DE LA MADRE	8,100.00	0.00	8,100.00
511.5.0.04.02.0002	BONO VIDA CARA	824,175.00	412,200.00	1,236,375.00
511.5.0.04.02.0003	BONO NAVIDEÑO	829,242.96	361,557.00	1,190,799.96
.5.0.04.02.0004	CANASTILLA RECIEN NACIDO	800.00	0.00	800.00
511.5.0.04.02.0005	AYUDA ESCOLAR	512,142.24	69,107.76	581,250.00

511.5.0.04.02.0007	DIFUSION DEPORTIVA Y CULTURAL	10,000.00	5,000.00	15,000.00
511.5.0.04.02.0008	GASTOS FUNERARIOS	25,852.00	12,926.00	38,778.00
511.5.0.04.02.0009	HONORARIOS MEDICOS	226,760.00	113,380.00	340,140.00
511.5.0.04.02.0010	HONORARIOS MEDICOS GRAVADOS	400.00	200.00	600.00
511.5.0.04.02.0011	MEDICINAS	5,580,737.92	2,790,368.96	8,371,106.88
511.5.0.04.02.0012	LABORATORIOS CLINICOS	0.00	0.00	0.00
511.5.0.04.02.0013	OPTICAS	0.00	0.00	0.00
511.5.0.04.02.0014	GASTOS DE HOSPITALIZACION IGUALA	24,428,344.45	16,358,208.00	40,786,552.45
511.5.0.04.02.0015	CONSULTAS EN URGENCIAS (EXCLUSIONES)	77,604.36	38,802.18	116,406.54
511.5.0.04.02.0016	INSTRUMENTOS DE REHABILITACIÓN	9,000.00	4,500.00	13,500.00
511.5.0.04.02.0018	REGALOS EVENTO DEL SINDICATO	16,153.48	8,076.74	24,230.22
511.5.0.04.02.0021	SERVICIO DENTAL PERSONAS FISICAS	0.00	0.00	0.00
511.5.0.04.02.0022	SERVICIO DENTAL PERSONAS MORALES	193,650.96	365,260.00	558,910.96
511.5.0.05.00.0000	**APOYOS A LA CAPACITACIÓN DE LOS SERVIDORES PÚBLICO**	**11,700.00**	5,850.00	**17,550.00**
511.5.0.06.00.0000	**OTRAS PRESTACIONES SOCIALES Y ECONÓMICAS**	**282,574.59**	**100,000.41**	**382,575.00**
511.5.0.06.01.0000	QUINTO DOMINGO	282,574.59	100,000.41	382,575.00
511.5.0.07.00.0000	INDEMNIZACIONES 20 DIAS	106,904.68	14,031.12	120,935.80
1		**121,448,797.99**	**76,636,342.84**	**198,085,140.83**
MATERIALES Y SUMINISTROS				
512.0.0.00.00.0000	**Materiales y Suministros**	**13,513,932.58**	**8,491,223.58**	**22,005,156.16**
512.1.0.00.00.0000	**Materiales de Administración, Emisión de Documentos y Artículos oficiales**	**1,576,738.27**	**884,092.49**	**2,460,830.76**
512.1.0.01.00.0000	**MATERIALES, ÚTILES Y EQUIPOS MENORES DE OFICINA**	**882,658.60**	**441,329.30**	**1,323,987.90**
512.1.0.01.01.0000	**MATERIALES Y UTILES DE OFICINA**	882,658.60	441,329.30	1,323,987.90
512.1.0.02.00.0000	**MATERIALES Y ÚTILES DE IMPRESIÓN Y REPRODUCCIÓN**	**308,553.29**	**250,000.00**	**558,553.29**
512.1.0.02.01.0000	SERVICIO DE FOTOCOPIADO	308,553.29	250,000.00	558,553.29
512.1.0.04.00.0000	**MATERIALES, ÚTILES Y EQUIPOS MENORES DE TECNOLOGÍA**	**368,508.51**	**184,254.26**	**552,762.77**

12.1.0.04.01.0000	INSUMOS Y EQUIPOS MENORES EN TECNOLOGIAS DE LA INFORMACION Y COMUNICACIONES	368,508.51	184,254.26	552,762.77
512.1.0.06.00.0000	ARTICULOS DE LIMPIEZA	17,017.87	8,508.94	25,526.81
512.2.0.00.00.0000	**Alimentos y Utensilios**	**168,074.87**	**84,037.44**	**252,112.31**
512.2.0.01.00.0000	ALIMENTOS Y UTENSILIOS (personal)	168,074.87	84,037.44	252,112.31
512.2.0.03.00.0000	UTENSILIOS PARA EL SERVICIO DE ALIMENTACIÓN	0.00	0.00	0.00
512.3.0.00.00.0000	**Materias Primas y Materiales de Producción y Comercialización**	**829,341.37**	**414,670.69**	**1,244,012.06**
512.3.0.06.00.0000	PRODUCTOS METÁLICOS Y A BASE DE MINERALES NO METÁLICOS ADQUIRIDOS COMO MATERIA PRIMA	817,752.65	408,876.33	1,226,628.98
512.3.0.08.00.0000	OTROS PRODUCTOS Y MERCANCÍAS ADQUIRIDAS COMO MATERIA PRIMA	0.00	0.00	0.00
512.3.0.09.00.0000	MERCANCIAS ADQUIRIDAS PARA SU COMERCIALIZACION	11,588.72	5,794.36	17,383.08
512.4.0.00.00.0000	**Materiales y Artículos de Construcción y de Reparación**	**414,365.47**	**207,182.74**	**621,548.21**
512.4.0.01.00.0000	PRODUCTOS MINERALES NO METÁLICOS	47,370.00	23,685.00	71,055.00
512.4.0.02.00.0000	CEMENTO Y PRODUCTOS DE CONCRETO	148.00	74.00	222.00
512.4.0.06.00.0000	MATERIAL ELÉCTRICO Y ELECTRÓNICO	249,482.98	124,741.49	374,224.47
512.4.0.07.00.0000	ARTÍCULOS METÁLICOS PARA LA CONSTRUCCIÓN	41,612.87	20,806.44	62,419.31
512.4.0.08.00.0000	MATERIALES COMPLEMENTARIOS	69,531.85	34,765.93	104,297.78
512.4.0.09.00.0000	OTROS MATERIALES Y ARTÍCULOS DE CONSTRUCCIÓN Y REPARACION	6,219.77	3,109.89	9,329.66
512.5.0.00.00.0000	**Productos Químicos, Farmacéuticos y de Laboratorio**	**3,561,224.28**	**2,044,042.14**	**5,605,266.42**
512.5.0.01.00.0000	**PRODUCTOS QUIMICOS BÁSICOS**	**2,619,777.46**	**1,573,318.73**	**4,193,096.19**
512.5.0.01.01.0000	POTABILIZACION	971,090.00	485,545.00	1,456,635.00
512.5.0.01.02.0000	CLORACION	1,508,326.44	754,163.22	2,262,489.66
512.5.0.01.03.0000	CALIDAD DEL AGUA	140,361.02	70,180.51	210,541.53
512.5.0.01.07.0000	ANALISIS DE LABORATORIO-SANEAMIENTO	0.00	263,430.00	263,430.00
512.5.0.02.00.0000	**MATERIALES, ACCESORIOS Y SUMINISTROS DE LABORATORIO**	**941,446.82**	**470,723.41**	**1,412,170.23**
12.5.0.02.01.0000	EQUIPO DE LABORATORIO	22,843.59	11,421.80	34,265.39

12.5.0.02.02.0000	FIBRAS SINTÉTICAS, HULES, PLÁSTICOS Y DERIVADOS	918,603.23	459,301.62	1,377,904.85
512.6.0.00.00.0000	**Combustibles, Lubricantes y Aditivos**	**6,177,892.18**	**4,350,346.93**	**10,528,239.11**
512.6.0.01.00.0000	**COMBUSTIBLES, LUBRICANTES Y ADITIVOS**	**6,177,892.18**	**4,350,346.93**	**10,528,239.11**
512.6.0.01.01.0000	GASOLINA	4,477,198.33	3,500,000.00	7,977,198.33
512.6.0.01.02.0000	GAS	1,636,986.26	818,493.13	2,455,479.39
512.6.0.01.03.0000	ACEITE	63,707.59	31,853.80	95,561.39
512.7.0.00.00.0000	**Vestuario, Blancos, Prendas de Protección y Artículos Deportivos**	**382,014.28**	**304,710.24**	**686,724.52**
512.7.0.01.00.0000	UNIFORMES	272,593.80	250,000.00	522,593.80
512.7.0.02.00.0000	PRENDAS DE SEGURIDAD Y PROTECCIÓN PERSONAL	68,946.69	34,473.35	103,420.04
512.7.0.03.00.0000	ARTÍCULOS DEPORTIVOS	25,387.58	12,693.79	38,081.37
512.7.0.04.00.0000	PRODUCTOS TEXTILES	15,086.21	7,543.11	22,629.32
512.9.0.00.00.0000	**Herramientas, Refacciones y Accesorios Menores**	**404,281.86**	**202,140.93**	**606,422.79**
512.9.0.01.00.0000	HERRAMIENTAS Y REFACCIONES MENORES	160,321.15	80,160.58	240,481.73
512.9.0.02.00.0000	REFACCIONES Y ACCESORIOS MENORES DE EDIFICIOS	6,471.86	3,235.93	9,707.79
512.9.0.03.00.0000	REFACCIONES Y ACCESORIOS MENORES DE MOBILIARIO Y EQUIPO DE ADMINISTRACION, EDUCACIONAL Y RECREATIVO	3,681.80	1,840.90	5,522.70
512.9.0.04.00.0000	REFACCIONES Y ACCESORIOS MENORES DE EQUIPO DE CÓMPUTO Y TECNOLOGIAS DE LA INFORMACION	28,329.85	14,164.93	42,494.78
512.9.0.05.00.0000	REFACCIONES Y ACCESORIOS MENORES DE EQUIPO E INSTRUMENTAL MEDICO Y DE LABORATORIO	0.00	0.00	0.00
512.9.0.06.00.0000	REFACCIONES Y ACCESORIOS MENORES DE EQUIPO DE TRANSPORTE	143,809.01	71,904.51	215,713.52
512.9.0.08.00.0000	REFACCIONES Y ACCESORIOS MENORES DE MAQUINARIA Y OTROS EQUIPOS	39,807.92	19,903.96	59,711.88
512.9.0.09.00.0000	**REFACCIONES Y ACCESORIOS MENORES OTROS BIENES MUEBLES**	**21,860.27**	**10,930.14**	**32,790.41**
512.9.0.09.01.0000	ACTIVOS DE BAJO VALOR	21,860.27	10,930.14	32,790.41
2		**13,513,932.58**	**8,491,223.58**	**22,005,156.16**
SERVICIOS GENERALES				

13.0.0.00.00.0000	**Servicios Generales**	**259,003,908.88**	**187,078,764.18**	**446,092,173.06**
513.1.0.00.00.0000	**Servicios Básicos**	**85,793,998.97**	**53,787,351.73**	**139,581,350.70**
513.1.0.01.00.0000	**ENERGÍA ELÉCTRICA**	**85,019,295.52**	**53,400,000.00**	**138,419,295.52**
513.1.0.01.01.0000	SERVICIO DE ENERGIA ELECTRICA	85,019,295.52	53,400,000.00	138,419,295.52
513.1.0.03.00.0000	**AGUA**	**9,205.13**	**4,602.57**	**13,807.70**
513.1.0.03.01.0000	SERVICIO DE AGUA POTABLE	9,205.13	4,602.57	13,807.70
513.1.0.04.00.0000	**TELEFONÍA**	**650,171.10**	**325,085.55**	**975,256.65**
513.1.0.04.01.0000	TRADICIONAL	515,414.65	257,707.33	773,121.98
513.1.0.04.03.0000	CELULAR	134,756.45	67,378.23	202,134.68
513.1.0.05.00.0000	**SERVICIOS DE TELECOMUNICACIONES Y SATÉLITES**	**25,545.00**	**12,772.50**	**38,317.50**
513.1.0.05.01.0000	SERVICIO DE TELECOMUNICACIONES	25,545.00	12,772.50	38,317.50
513.1.0.06.00.0000	**SERVICIOS DE ACCESO DE INTERNET, REDES Y PROCESAMIENTO DE INFORMACION**	**70,550.00**	**35,275.00**	**105,825.00**
513.1.0.06.02.0000	SERVICIO DE CONDUCCION DE SEÑALES ANALOGICAS Y DIGITALES	70,550.00	35,275.00	105,825.00
513.1.0.07.00.0000	**SERVICIOS POSTALES Y TELEGRÁFICOS**	**19,232.22**	**9,616.11**	**28,848.33**
513.1.0.07.01.0000	PAQUETERIA Y CORREO	19,232.22	9,616.11	28,848.33
513.1.0.08.00.0000	**SERVICIOS INTEGRALES Y OTROS SERVICIOS**	**0.00**	**0.00**	**0.00**
513.1.0.08.01.0000	PROGRAMA MEJORA INTEGRAL DE LA GESTION (MIG)	0.00	0.00	0.00
513.2.0.00.00.0000	**Servicios de Arrendamiento**	**392,618.82**	**445,681.18**	**838,300.00**
513.2.0.02.00.0000	**ARRENDAMIENTO DE EDIFICIOS**	**373,718.82**	**436,231.18**	**809,950.00**
513.2.0.02.02.0000	ARRENDAMIENTO PERSONAS FISICAS	373,718.82	436,231.18	809,950.00
513.2.0.03.00.0000	ARRENDAMIENTO DE MOBILIARIO Y EQUIPO DE ADMINISTRACION, EDUCACIONAL Y RECREATIVO	17,250.00	8,625.00	25,875.00
513.2.0.05.00.0000	ARRENDAMIENTO DE EQUIPO DE TRANSPORTE	0.00	0.00	0.00
513.2.0.09.00.0000	OTROS ARRENDAMIENTOS	1,650.00	825.00	2,475.00
513.3.0.00.00.0000	**Servicios Profesionales, Científicos y Técnicos y Otros Servicios**	**3,686,443.00**	**6,063,386.35**	**9,749,829.35**
513.3.0.01.00.0000	SERVICIOS LEGALES, DE CONTABILIDAD, AUDITORIA Y RELACIONADOS	0.00	0.00	0.00
513.3.0.01.02.0000	SERVICIO DE ASESORIA LEGAL	0.00	0.00	0.00

13.3.0.01.05.0000	SERVICIOS NOTARIALES	0.00	0.00	0.00
513.3.0.03.00.0000	**SERVICIOS DE CONSULTORÍA ADMINISTRATIVA, PROCESOS,**	**1,048,425.00**	**2,045,462.50**	**3,093,887.50**
513.3.0.03.01.0000	ASESORIA EN TECNOLOGIAS DE LA INFORMACIO SIN RETENCION	0.00	0.00	0.00
513.3.0.03.01.0001	SOPORTE Y MANTENIMIENTO DEL SISTEMA COMERCIAL	208,725.00	104,362.50	313,087.50
513.3.0.03.01.0003	CONSULTORIA ADMINISTRATIVA (ADMON GRAL, FINANCIERA, ORGANIZACIONAL REC HUM)	839,700.00	1,941,100.00	2,780,800.00
513.3.0.04.00.0000	**SERVICIOS DE CAPACITACIÓN**	**229,220.65**	**169,110.34**	**398,330.99**
513.3.0.04.01.0000	**SERVICIOS DE CAPACITACION SIN RETENCION**	**198,013.78**	**153,506.90**	**351,520.68**
513.3.0.04.01.0001	SERVICIO DE RECLUTAMIENTO Y CAPACITACION	67,013.80	33,506.90	100,520.70
513.3.0.04.01.0002	SERVICIO DE ASESORIA TECNICA	130,999.98	120,000.00	250,999.98
513.3.0.04.02.0000	**SERVICIOS DE CAPACITACION CON RETENCION**	**31,206.87**	**15,603.44**	**46,810.31**
513.3.0.04.02.0001	SERVICIO DE RECLUTAMIENTO Y CAPACITACION	1,206.87	603.44	1,810.31
513.3.0.04.02.0002	ASESORIA TECNICA CON RETENCION	30,000.00	15,000.00	45,000.00
13.3.0.06.00.0000	**SERVICIO DE VIGILANCIA**	**2,407,131.87**	**1,550,933.51**	**3,958,065.38**
513.3.0.07.00.0000	**SERVICIOS PROFESIONALES, CIENTÍFICOS,TÉCNICOS Y OTROS SERVICIOS**	**1,665.48**	**2,297,880.00**	**2,299,545.48**
513.3.0.07.02.0000	PERITAJE DOCUMENTOS	0.00	0.00	0.00
513.3.0.07.04.0000	SERVICIO DE ANALISIS DE LABORATORIO-SANEAMIENTO	465.48	2,297,280.00	2,297,745.48
513.3.0.07.05.0000	AVALUOS	1,200.00	600.00	1,800.00
513.4.0.00.00.0000	**Servicios Financieros, Bancarios y Comerciales**	**1,699,230.00**	**4,466,940.79**	**6,166,170.79**
513.4.0.01.00.0000	**SERVICIOS FINANCIEROS Y BANCARIOS**	**383,107.71**	**3,425,718.68**	**3,808,826.39**
513.4.0.01.01.0000	COMISION BANCARIA	244,633.11	122,316.56	366,949.67
513.4.0.01.02.0000	COMISIONES VARIAS	6,804.25	3,402.13	10,206.38
513.4.0.01.03.0000	ADMINISTRACION COMISIONES FIDEICOMISO REALITO	122,953.88	2,100,000.00	2,222,953.88
513.4.0.01.06.0000	INTERESES LINEA DE CREDITO BANREGIO	0.00	0.00	0.00
513.4.0.01.08.0000	**SEGURO DE BIENES PATRIMONIALES**	**8,716.47**	**1,200,000.00**	**1,208,716.47**
513.4.0.02.00.0000	**SERVICIOS DE RECAUDACIÓN, TRASLADO Y CUSTODIA DE VALORES**	**1,128,004.95**	**947,163.44**	**2,075,168.39**
13.4.0.02.01.0000	TRASLADO DE VALORES	1,127,806.08	947,064.00	2,074,870.08
513.4.0.02.05.0000	FLETES Y MANIOBRAS	198.87	99.44	298.31

13.4.0.03.00.0000	**SERVICIOS FINANCIEROS, BANCARIOS Y COMERCIALES INTEGRALES**	**188,117.34**	**94,058.67**	**282,176.01**
513.4.0.03.01.0000	PERDIDA POR ACTUALIZACION DE UDIS	188,117.34	94,058.67	282,176.01
513.5.0.00.00.0000	**Servicios de Instalación, Reparación, Mantenimiento y Conservacion**	**2,856,693.09**	**1,530,124.75**	**4,396,317.84**
513.5.0.01.00.0000	**CONSERVACIÓN Y MANTENIMIENTO MENOR DE INMUEBLES**	**670,137.47**	**335,068.74**	**1,005,206.21**
513.5.0.01.02.0000	MEJORAS A LOCALES ARRENDADOS	360,258.13	180,129.07	540,387.20
513.5.0.01.04.0000	CONSERVACION Y MANTTO MENOR DE INMUEBLES	309,879.34	154,939.67	464,819.01
513.5.0.02.00.0000	**INSTALACIÓN, REPARACIÓN Y MANTENIMIENTO DE MOBILIARIO**	**9,517.24**	**4,758.62**	**14,275.86**
513.5.0.02.01.0000	EQUIPO DE OFICINA	9,517.24	4,758.62	14,275.86
513.5.0.03.00.0000	**INSTALACIÓN, REPARACIÓN Y MANTENIMIENTO DE EQUIPO**	**164,335.00**	**120,000.00**	**284,335.00**
513.5.0.03.01.0000	EQUIPO DE COMPUTO	0.00	0.00	0.00
513.5.0.03.02.0000	EQUIPO DE RADIOCOMUNICACIÓN	164,335.00	120,000.00	284,335.00
513.5.0.05.00.0000	**REPARACIÓN Y MANTENIMIENTO DE EQUIPO DE TRANSPORTE**	**1,548,234.45**	**774,117.23**	**2,322,351.68**
513.5.0.05.01.0000	EQUIPO DE TRANSPORTE	1,548,234.45	774,117.23	2,322,351.68
513.5.0.07.00.0000	**INSTALACIÓN, REPARACIÓN Y MANTENIMIENTO DE MAQUINARIA, OTROS EQUIPOS Y HERRAMIENTAS**	**148,360.33**	**74,180.17**	**222,540.50**
513.5.0.07.01.0000	MAQUINARIA Y EQUIPO	148,360.33	74,180.17	222,540.50
513.5.0.08.00.0000	**SERVICIOS DE LIMPIEZA Y MANEJO DE DESECHOS**	**300,008.60**	**207,000.00**	**516,508.60**
513.5.0.08.01.0000	SERVICIO DE LIMPIEZA	300,008.60	207,000.00	507,008.60
513.5.0.08.02.0000	RECOLECCION RESIDUOS PELIGROSOS	0.00	9,500.00	9,500.00
513.5.0.09.00.0000	SERVICIOS DE JARDINERÍA Y FUMIGACIÓN	**16,100.00**	**15,000.00**	**31,100.00**
513.6.0.00.00.0000	**Servicios de Comunicación Social y Publicidad**	**1,423,869.31**	**854,237.66**	**2,278,106.97**
513.6.0.01.00.0000	PUBLICACIONES	79,880.00	39,940.00	119,820.00
513.6.0.03.00.0000	SERVICIOS DE IMPRESIÓN Y REPRODUCCIÓN	506,110.00	253,055.00	759,165.00
513.6.0.04.00.0000	**CULTURA DEL AGUA**	**832,579.31**	**510,689.66**	**1,343,268.97**
513.6.0.04.01.0000	PUBLICIDAD EN RADIO	60,000.00	30,000.00	90,000.00
513.6.0.04.03.0000	PUBLICIDAD EN REVISTAS	0.00	0.00	0.00
513.6.0.04.04.0000	PUBLICIDAD EN TELEVISION	30,000.00	15,000.00	45,000.00

513.6.0.04.05.0000	FOLLETOS Y MANTAS (SERVICIOS IMPRESOS)	0.00	0.00	0.00
513.6.0.04.06.0000	PROGRAMA CULTURA DEL AGUA	1,200.00	95,000.00	96,200.00
513.6.0.04.07.0000	MONITOREO DE MEDIOS IMPRESOS	60,000.00	30,000.00	90,000.00
513.6.0.04.08.0000	PUBLICIDAD ELECTRONICA	471,379.31	235,689.66	[illegible]68.97
513.6.0.04.09.0000	DISEÑO Y DESRROLLO DE CAMPAÑAS	140,000.00	70,000.00	210,000.00
513.6.0.04.10.0000	PERIFONEO	70,000.00	35,000.00	105,000.00
513.6.0.09.00.0000	SERVICIO DE CREACIÓN Y DIFUSIÓN DE CONTENIDO EXCLU	0.00	0.00	0.00
513.6.0.10.00.0000	**OTROS SERVICIOS DE INFORMACIÓN**	**5,300.00**	**50,553.00**	**55,853.00**
513.6.0.10.01.0000	CUOTAS Y SUSCRIPCIONES	5,300.00	50,553.00	55,853.00
513.7.0.00.00.0000	**Servicios de Traslado y Viáticos**	**46,972.48**	**23,486.24**	**70,458.72**
513.7.0.01.00.0000	PASAJES AÉREOS	3,184.87	1,592.44	4,777.31
513.7.0.02.00.0000	PASAJES TERRESTRES	5,406.04	2,703.02	8,109.06
513.7.0.05.00.0000	**VIÁTICOS EN EL PAÍS**	**24,456.89**	**12,228.45**	**36,685.34**
513.7.0.05.01.0000	VIÁTICOS EN EL PAIS	24,456.89	12,228.45	36,685.34
513.7.0.09.00.0000	**OTROS SERVICIOS DE TRASLADO Y HOSPEDAJE**	**13,924.68**	**6,962.34**	**20,887.02**
513.7.0.09.04.0000	PENSIONES, ESTACIONAMIENTOS, TRASLADOS	13,924.68	6,962.34	20,887.02
513.8.0.00.00.0000	**Servicios Oficiales**	**182,698.19**	**91,349.10**	**274,047.29**
513.8.0.01.00.0000	**GASTOS DE CEREMONIAL**	**149,711.08**	**74,855.54**	**224,566.62**
513.8.0.01.01.0000	ACTOS Y CEREMONIAS OFICIALES	103,391.08	51,695.54	155,086.62
513.8.0.01.03.0000	EVENTOS SINDICATO	46,320.00	23,160.00	69,480.00
513.8.0.03.00.0000	CONGRESOS Y CONVENCIONES	**13,793.12**	**6,896.56**	**20,689.68**
513.8.0.04.00.0000	GASTOS DE LA MUSEOGRAFIA	0.00	0.00	0.00
513.8.0.05.00.0000	**GASTOS DE REPRESENTACIÓN**	**19,193.99**	**9,597.00**	**28,790.99**
513.8.0.05.01.0000	GASTOS DE REPRESENTACION	19,193.99	9,597.00	28,790.99
513.9.0.00.00.0000	**Otros Servicios Generales**	**162,921,385.02**	**119,816,206.41**	**282,737,591.43**
513.9.0.02.00.0000	**IMPUESTOS Y DERECHOS**	**33,556,819.39**	**25,964,526.01**	**59,521,345.40**
513.9.0.02.01.0000	**IMPUESTOS Y DERECHOS**	**33,556,819.39**	**25,964,526.01**	**59,521,345.40**
513.9.0.02.01.0001	LICENCIAS Y PERMISOS	0.00	0.00	0.00
513.9.0.02.01.0002	DERECHOS DE EXTRACCION C.N.A.	26,398,233.25	20,118,000.00	46,516,233.25
513.9.0.02.01.0003	DERECHOS DE DESCARGAS RESIDUALES	7,058,602.13	5,796,534.00	12,855,136.13

513.9.0.02.01.0004	OTROS IMPUESTOS Y DERECHOS	99,984.01	49,992.01	149,976.02
513.9.0.02.02.0000	**TENENCIAS Y CANJE DE PLACAS DE VEHÍCULOS OFICIALES**	**234,501.00**	**120,000.00**	**354,501.00**
513.9.0.02.02.0001	TENENCIAS Y PLACAS	234,501.00	120,000.00	354,501.00
513.9.0.04.00.0000	**SENTENCIAS Y RESOLUCIONES POR AUTORIDAD COMPETENTE**	**2,636,179.65**	**1,545,978.34**	**4,182,157.99**
513.9.0.04.01.0000	LAUDOS LABORALES	2,636,179.65	1,545,978.34	4,182,157.99
513.9.0.04.02.0003	(INACTIVA) SENTENCIAS Y RESOLUCIONES POR AUTORIDAD COMPETENTE	0.00	0.00	0.00
513.9.0.05.00.0000	**PENAS, MULTAS, ACCESORIOS Y ACTUALIZACIONES**	**664,073.45**	**200,039.23**	**864,112.68**
513.9.0.05.01.0000	MULTAS E INFRACCIONES	78.45	39.23	117.68
513.9.0.05.02.0000	RECARGOS C.N.A.	526,900.00	150,000.00	676,900.00
513.9.0.05.03.0000	ACTUALIZACIONES C.N.A.	137,095.00	50,000.00	187,095.00
513.9.0.07.00.0000	**IMPUESTO SOBRE NOMINA**	**1,894,026.62**	**1,218,999.38**	**3,113,026.00**
513.9.0.07.01.0000	'2.5% EROGACIONES POR REMUNERACION AL TRABAJO PERSO	1,894,026.62	1,218,999.38	3,113,026.00
13.9.0.08.00.0000	**OTROS SERVICIOS GENERALES**	**123,935,784.91**	**90,766,663.46**	**214,702,448.37**
513.9.0.08.01.0000	**CONSERVACION Y MANTENIMIENTO AGUA POTABLE**	**63,925,793.59**	**54,298,158.59**	**118,223,952.18**
513.9.0.08.01.0001	SERVICIO Y SUMINISTRO DE AGUA	4,341,319.96	2,957,635.00	7,298,954.96
513.9.0.08.01.0002	MANTENIMIENTO A PLANTA POTABILIZADORA	105,818.60	376,280.00	482,098.60
513.9.0.08.01.0003	REPARACION Y MANTENIMIENTO A LA RED DE AGUA	5,240.71	2,620.36	7,861.07
513.9.0.08.01.0005	MANTENIMIENTO ELECTRICO	79,514.68	39,757.34	119,272.02
513.9.0.08.01.0006	MANTENIMIENTO A REBOMBEOS	68.10	34.05	102.15
513.9.0.08.01.0010	REPARTO GRATUITO DE AGUA	2,503,470.00	4,100,000.00	6,603,470.00
513.9.0.08.01.0012	MANIOBRAS PARA REPARACION DE BOMBAS	24,550.00	12,275.00	36,825.00
513.9.0.08.01.0018	VIDEOGRABACION DE POZOS	10,000.00	5,000.00	15,000.00
513.9.0.08.01.0019	SUMINISTRO E INSTALACION DE MICROMEDIDOR	1,133.68	566.84	1,700.52
513.9.0.08.01.0020	SUSTITUCION DE TOMAS DOMICILIARIAS	0.00	0.00	0.00
513.9.0.08.01.0021	CONSTRUCCION DE LINEAS DE REFORZAMIENTO	0.00	0.00	0.00
13.9.0.08.01.0023	REHABILITACION Y ADECUACION DE POZOS Y ESTACIONES	0.00	0.00	0.00

513.9.0.08.01.0024	MANTENIMIENTO A TANQUES ELEVADOS Y CISTERNAS	0.00	0.00	0.00
513.9.0.08.01.0025	T2 GASTOS DE OPERACION FUNCIONAMIENTO DEL SISITEMA ACUEDUCTO (REALITO)	20,759,244.90	12,067,851.00	32,827,095.90
513.9.0.08.01.0026	T3 VOLUMEN DE AGUA EN BLOQUE (REALITO)	36,095,432.96	34,736,139.00	70,831,571.96
513.9.0.08.02.0000	**CONSERVACION Y MANTENIMIENTO DE ALCANTARILLADO**	**60,009,991.32**	**36,468,504.88**	**96,478,496.20**
513.9.0.08.02.0001	MANTENIMIENTO A LA RED DE DRENAJE	438,783.75	219,391.88	658,175.63
513.9.0.08.02.0002	TRATAMIENTO (SANEAMIENTO CEA)	45,754,109.03		45,754,109.03
513.9.0.08.02.0004	TRATAMIENTO DE AGUAS RESIDUALES PLANTA TENORIO	7,226,174.40	25,349,113.00	32,575,287.40
513.9.0.08.02.0005	SERV.OP. Y MTTO. PLANTAS TRATAM. TANGAMANGA I,II PLANTA NTE. EL CARCAMO	6,590,924.14	10,900,000.00	17,490,924.14
513.9.0.08.04.0000	**SENTENCIAS Y RESOLUCIONES JUDICIALES**	**0.00**	**0.00**	**0.00**
513.9.0.08.04.0001	LAUDOS LABORALES	0.00	0.00	0.00
551.0.0.00.00.0000	**Estimaciones, Depreciaciones, Deterioros, Obsolescencia y Am**	**0.00**	**0.00**	**0.00**
551.7.0.00.00.0000	**Amortización de Activos Intangibles**	**0.00**	**0.00**	**0.00**
551.7.9.00.00.0000	Amortización de Otros Intangibles	0.00	0.00	0.00
551.7.9.01.00.0000	AMORTIZACION SEGUROS Y FIANZAS	0.00	0.00	0.00
551.8.0.00.00.0000	DISMINUCION DE BIENES POR PERDIDA, OBSOLESCENCIA Y DETERIORO	0.00	0.00	0.00
551.8.0.01.00.0000	DISMINUCION DE BIENES POR PERDIDA, OBSOLESCENCIA Y DETERIORO	0.00	0.00	0.00
559.0.0.00.00.0000	**Otros Gastos**	**21,372.65**	**10,686.33**	**32,058.98**
559.9.0.00.00.0000	Otros Gastos Varios	21,372.65	10,686.33	32,058.98
559.9.0.05.00.0000	INDEMNIZACION DAÑO PATRIMONIAL	20,800.00	10,400.00	31,200.00
559.9.0.06.00.0000	DIFERENCIAS POR REDONDEO	4.13	2.07	6.20
559.9.0.07.00.0000	SERVICIO DE GRUA	0.00	0.00	0.00
559.9.0.10.00.0000	OTROS GASTOS VARIOS	568.52	284.26	852.78
3		**259,025,281.53**	**187,089,450.51**	**446,124,232.04**
2.0.0.00.00.0000	Transferencias al Resto del Sector Público	0.00	0.00	0.00

22.1.0.00.00.0001	FIDEICOMISO PROGRAMA DE MEJORA INTEGRAL (MIG)	0.00	0.00	0.00
524.0.0.00.00.0000	**Ayudas Sociales**	**29,861,842.57**	14,867,153.07	44,728,995.64
524.1.0.00.00.0000	**Ayudas Sociales a Personas**	**29,861,842.57**	**14,867,153.07**	**44,728,995.64**
524.1.0.01.00.0000	AYUDAS SOCIALES A PERSONAS	22,532,408.44	11,202,436.00	33,734,844.44
524.1.0.02.00.0000	OTRAS AYUDAS	7,329,434.13	3,664,717.07	10,994,151.20
528.0.0.00.00.0000	**Donativo**	**195,124.00**	**121,950.00**	**317,074.00**
528.1.0.00.00.0000	Donativos a Instituciones sin Fines de Lucro	195,124.00	121,950.00	317,074.00
4		**29,861,842.57**	**14,867,153.07**	**44,728,995.64**
BIENES MUEBLES, INMUEBLES E INTANGIBLES				
124.0.0.00.00.0000	**Bienes Muebles**	**12,391,110.81**	**11,297,408.99**	**24,225,050.80**
124.1.0.00.00.0000	**Mobiliario y Equipo de Administración**	**978,815.38**	**489,407.69**	**1,468,223.07**
124.1.1.00.00.0000	Muebles de Oficina y Estantería	666,276.83	333,138.42	999,415.25
124.1.3.00.00.0000	Equipo de Cómputo y de Tecnologías de la Información	312,538.55	156,269.28	468,807.83
124.2.0.00.00.0000	Mobiliario y Equipo Educacional y Recreativo	0.00	0.00	0.00
24.2.9.00.00.0000	Otro Mobiliario y Equipo Educacional y Recreativo	0.00	0.00	0.00
124.4.0.00.00.0000	**Equipo de Transporte**	**2,004,998.60**	**1,070,499.30**	**3,075,497.90**
124.4.1.00.00.0000	Automóviles y Equipo Terrestre	2,004,998.60	1,070,499.30	3,075,497.90
124.6.0.00.00.0000	**Maquinaria, Otros Equipos y Herramientas**	**9,407,296.83**	**5,703,648.42**	**15,110,945.25**
124.6.2.00.00.0000	Maquinaria y Equipo Industrial	95,139.00	47,569.50	142,708.50
124.6.3.00.00.0000	Maquinaria y Equipo de Construcción	8,294,467.83	5,147,233.92	13,441,701.75
124.6.4.00.00.0000	Sistemas de Aire Acondicionado, Calefacción y de Refrigeraci	0.00	0.00	0.00
124.6.5.00.00.0000	Equipo de Comunicación y Telecomunicación	0.00	0.00	0.00
124.6.6.00.00.0000	Equipos de Generación Eléctrica, Aparatos y Accesorios Eléct	0.00	0.00	0.00
124.6.7.00.00.0000	Herramientas y Máquinas-Herramienta	481,159.00	240,579.50	721,738.50
124.6.9.00.00.0000	**Otros Equipos**	**536,531.00**	**268,265.50**	**804,796.50**
124.6.9.02.00.0000	MEDIDORES	536,531.00	268,265.50	804,796.50
124.6.9.03.00.0000	EQUIPO DE PROCESO	0.00	0.00	0.00
512.0.0.00.00.0000	**Materiales y Suministros**	**0.00**	**3,765,588.08**	**3,765,588.08**
12.1.0.00.00.0000	Materiales de Administración, Emisión de Documentos y Artículos oficiales	0.00	0.00	0.00

512.1.0.04.00.0000	MATERIALES, ÚTILES Y EQUIPOS MENORES DE TECNOLOGÍA	0.00	0.00	0.00
512.1.0.04.02.0000	SOFTWARE	0.00	3,765,588.08	3,765,588.08
5		**12,391,110.81**	**11,297,408.99**	**24,225,050.80**
123.0.0.00.00.0000	**Bienes Inmuebles, Infraestructura y Construcciones en Proceso**	**5,[illegible]**	**105,[illegible]**	**[illegible]**
123.3.0.00.00.0000	Edificios no Habitacionales	0.00	0.00	0.00
123.3.0.02.00.0000	CONSTRUCCION DE EDIFICIO SGS	0.00	0.00	0.00
123.4.0.00.00.0000	**Infraestructura**	**5,792,975.74**	**2,896,487.87**	**8,689,463.61**
123.4.6.00.00.0000	Infraestructura de Agua Potable, Saneamiento, Hidroagrícola	5,792,975.74	2,896,487.87	8,689,463.61
123.4.6.04.00.0000	PRODDER CONTRAPARTE	5,792,975.74	2,896,487.87	8,689,463.61
123.4.6.04.01.0000	POZOS Y REBOMBEOS	5,792,975.74	2,896,487.87	8,689,463.61
123.5.0.00.00.0000	**Construcciones en Proceso en Bienes de Dominio Público**	**39,723,829.67**	**102,476,517.87**	**144,434,759.46**
123.5.3.00.00.0000	**Construcción de Obras para el Abastecimiento de Agua, Petról**	**39,723,829.67**	**102,476,517.87**	**144,434,759.46**
123.5.3.01.00.0000	**APAZU**	**0.00**	**0.00**	**0.00**
	PRODDER		**81,715,295.00**	**81,715,295.00**
	PRODDER FEDERAL 2015		**12,723,108.00**	**12,723,108.00**
	PRODDER CONTRAPARTE 2015		12,094,187.00	12,094,187.00
	PRODDER FEDERAL 2016		**28,449,000.00**	**28,449,000.00**
	PRODDER CONTRAPARTE 2016		**28,449,000.00**	**28,449,000.00**
123.5.3.03.00.0000	**PROSANEAR**	**0.00**	**18,400,000.00**	**18,400,000.00**
123.5.3.03.03.0000	PROSANEAR 2016	0.00	9,200,000.00	9,200,000.00
	PROSANEAR 2016 CONTRAPARTE		9,200,000.00	9,200,000.00
123.5.3.04.00.0000	**RECURSOS PROPIOS**	**39,660,207.78**	**0.00**	**39,660,207.78**
123.5.3.07.00.0000	**PROME**	**0.00**	**0.00**	**0.00**
	PROAGUA 2016 FEDERAL		**2,234,411.92**	**2,234,411.92**
	PROAGUA 2016 GIC		**2,234,411.92**	**2,234,411.92**
	CONVENIO (PROGRAMA CULTURA DEL AGUA 2016)		**95,000.00**	**95,000.00**
123.6.0.00.00.0000	**Construcciones en Proceso en Bienes Propios**	**63,621.89**	**31,810.95**	**95,432.84**
123.6.2.00.00.0000	Edificación no Habitacional en Proceso	63,621.89	31,810.95	95,432.84
123.6.2.01.00.0000	EDIFICACIÓN NO HABITACIONAL EN PROCESO	63,621.89	31,810.95	95,432.84

		45,316,865.41	105,373,005.24	153,724,223.07
SUB-TOTAL		**481,757,770.89**	**403,[illegible]54,584.71**	**888,609,872.52**
DEUDA PUBLICA				
931.0.0.00.00.0000	**ADEUDOS DE EJERCICIOS FISCALES ANTERIORES (AD)**	**136,886,911.33**	**10,559,167.67**	**147,446,080.98**
9		136,886,911.33	8,394,440.67	147,446,080.98
TOTAL		**618,644,682.22**	**414,313,752.38**	**1,036,055,953.50**

DERECHOS POR PRESTACION DE SERVICIOS	PTTO APROBRADO	PTTO MODIFICADO	CIERRE PRESUPUESTAL DIC 2016
SERVICIOS DE AGUA POTABLE, DRENAJE Y ALCANTARILLADO			
Ingresos por Servicio de Agua Potable	517,400,009	552,400,009	563,541,449
Ingresos por Servicios de Drenaje o Alcantarillado Sanitario	98,065,820	112,565,820	109,335,661
Ingresos por Servicio de Tratamiento de Aguas Residuales	134,499,743	134,999,743	149,391,204
Cuotas o Tarifas por Infraestructura Nuevo Fraccionadores	50,000,000	50,000,000	49,464,752
Ingresos Programa MIG	30,000,000	0	0
Ingresos por Servicio de Saneamiento	3,500,000	3,500,000	3,500,000
Otros Servicios	33,732,146	33,732,146	59,763,089
Otros Prodctos que generar Ingresos Corrientes	0	56,091,700	[illegible]
Otros Ingresos Financieros	3,000,000	3,000,000	4,731,797
Otros Derechos	20,000,000	0	0
Otros Ingresos y Beneficios Varios	160,000	160,000	230,223
Total Derechos	**890,357,718**	**946,449,418**	**996,077,775**

PARTICIPACION Y APORTACIONES			
Devoluciones por Derechos de Extracción 2016	40,000,000	40,000,000	28,448,768
Devolución de Derechos de Descarga 2016	3,500,000	3,500,000	9,200,000
Aportaciones Federal y Municipal Programa Prome 2016	19,542,000	0	0
Aportaciones Federales y Municipales Apazu 2016	15,905,000	0	0
Aportaciones Municipio SLP (Realito)	67,500,000	67,500,000	0
Aportaciones Municipio SGS (Realito)	11,300,000	11,300,000	0
Aportaciones Programa Agua Limpia 2016	1,380,000	2,286,773	2,234,412
Aportaciones Programa Cultura del Agua 2016	200,000	130,000	95,000
Total de Participaciones y Aportaciones	**159,327,000**	**124,716,773**	**39,978,180**

TOTAL DE INGRESOS	**1,049,684,718**	**1,071,166,191**	**1,036,055,955**
EGRESOS			
Remuneraciones al Personal de Carácter Permanente	68,646,935	70,058,495	65,593,007
Remuneraciones al Personal de Carácter Transitorio	10,000,000	8,459,122	15,390,292
Remuneraciones Adicionales y Especiales	31,362,397	31,359,420	29,482,809
Seguridad Social	1,850,000	1,850,000	2,366,000
Otras Prestaciones Sociales y Económicas	81,471,668	81,603,964	85,253,034
Materiales y Suministros	27,372,532	34,519,100	22,005,156
Servicios Básicos	167,682,962	161,114,104	139,581,351
Servicios de Arrendamiento	530,250	759,584	838,300
Servicios Profesionales,Cientifico, Tecnicos y Otros Servicios	9,973,760	10,805,029	9,749,829
Servicios Financieros,Bancarios y Comerciales	4,565,241	5,928,221	6,166,171
Servicios de Instalación, Reparacion, Mtto. Y Conservación	6,169,092	7,849,594	4,396,318
Servicios de Comunicación Social y Publicidad	3,435,444	3,696,887	2,278,107
Servicios de Traslados y Viaticos	356,538	351,679	70,459
Servicios Oficiales	484,492	462,092	274,047
Otros Servicios Generales	123,783,008	169,247,793	179,428,057
Pago Contraprestaciones Del Realito	90,198,804	115,090,504	103,658,668
Pago Contraprestaciones MIG	48,000,000	4,867,042	0
Ayudas Sociales (Insen)	32,320,000	32,320,000	33,734,844
Ayudas Sociales (Otros Beneficios)	22,390,000	22,390,000	10,994,151
Pago de Adefas	120,854,415	144,048,100	147,446,081
Total Egresos	**851,447,538**	**906,780,730**	**858,706,680**
BIENES MUEBLES,INMUEBLES E INTANGIBLES			
Mobiliario y Equipo de Administración	2,000,000	2,874,330	1,468,223
Mobiliario y Equipo Educacional y Recreativo	40,000	40,000	0
Software Sistema de Contabilidad Gubernamental	0	0	0
Equipo de Transporte	2,000,000	5,905,768	3,075,498
Maquinaria, Otros Equipos y Herramientas	4,250,000	17,739,755	15,110,945
Otros Equipos	0	0	804,797
Materiales y Suministros	27,180	27,180	3,765,588
Construccion de Edificio (Himalaya y SGS)	6,000,000	0	0
Total de Bienes	**14,317,180**	**26,587,033**	**24,225,051**
INVERSION PUBLICA			
Obra Publica en Bienes de Dominio Público			

Prodder Federal 2015	20,000,000	19,899,466	12,723,108
Prodder Contraparte 2015	20,000,000	19,899,466	12,094,187
Prodder Federal 2016	20,000,000	20,000,000	28,449,000
Prodder Contraparte 2016	20,000,000	20,000,000	28,449,000
Prosanear 2016	3,500,000	3,500,000	9,200,000
Prosanear 2016 Contraparte	3,500,000	3,500,000	9,200,000
Programa Prome 2016	19,542,000	0	0
Aportaciones GIC Prome 2016	8,608,000	0	0
Aportaciones Federales y Municipales Apazu 2016	15,905,000	0	0
Aportaciones GIC Apazu 2016	11,905,000	0	0
Construciín del Edificio Himalaya y SGS	0	3,242,091	0
Convenio (Programa de Agua Limpia) 2016 GIC	0	0	2,234,412
Convenio (Programa de Agua Limpia) 2016 FEDERAL	2,760,000	0	2,234,412
Convenio (Programa Cultura de Agua) 2016	400,000	0	95,000
Edificación no habitacional en proceso	0	127,244	95,433
Pozos y Rebombeos	14,000,000	12,082,388	8,689,464
Recurso Propio 2016	2,800,000	35,547,773	39,660,208
Construcciones en Proceso en Bienes Propios			
Total de Obra en Publica	**162,920,000**	**137,798,428**	**153,124,225**
INVERSIONES FINANCIERAS Y OTRAS PROVISIONES			
Inversiones en Fideicomiso,Mandatos y Otros Analogos			
Fideicomiso del Mig	21,000,000	0	0
Fideicomiso del Tratamiento del Morro	0	0	
Fideicomiso Realito	0	0	
Total de Inversiones	**21,000,000**	**0**	**0**
TOTAL DE EGRESOS	**1,049,684,718**	**1,071,166,191**	**1,036,055,955**
TOTAL DE INGRESOS	**1,049,684,718**	**1,071,166,191**	**1,036,055,955**
TOTAL DE EGRESOS	**1,049,684,718**	**1,071,166,191**	**1,036,055,955**
DIFERENCIA	**0**	**0**	**0**

En uso de la voz el Ing. Alfredo Zúñiga Herverth comenta: pido su anuencia para el C. Mario Alberto Ibarra Guerrero, presente y explique la citada proyección del cierre presupuestal.

En uso de la voz el C. Mario Alberto Ibarra Guerrero comenta: el cierre presupuestal 2016, se realiza haciendo una proyección de los gastos que se generaron al mes de octubre, en el mes de octubre se metían hasta diciembre,

nos arrojan estos números, lo voy a hacer muy digerible, los ingresos por agua potable que realmente es lo que pretendemos recaudar el siguiente año, enseguida viene lo que también cobramos por drenaje, el siguiente punto es tratamiento son 563 millones 541, realmente nuestros ingresos del ejercicio anterior se le hizo un incremento como realmente estaría la recaudación en el siguiente ejercicio el incremento aproximadamente fue del 4 o 5% según los conceptos, los 563 millones nada mas comprenden agua potable, los 109 millones son de drenaje y tratamiento, el tratamiento realmente disminuye porque nosotros hoy tenemos las plantas tratadoras y pagamos un 40% de lo que pagábamos antes porque realmente hoy pagamos la planta Tenorio, enseguida tenemos las cuotas y tarifas por infraestructura por nuevos fraccionadores que son 49 millones, 3 millones y medio en ingresos por saneamiento, en otros servicios englobamos aquí las reconexiones y cuota por reposición de medidores que son 59 millones, los 56 millones de otros productos son los que hicimos en convenio con la CFE y el Realito, son los ingresos que nos están depositando mes con mes, cabe hacer la mención que con estos recursos se adquirieron la perforadora la grúa, pipas y todos los equipos que se adquirieron para apoyo del área operativa, en otros ingresos financieros son todos los intereses que se generan y por la cuentas que tenemos de los Fideicomisos, otros ingresos y servicios varios, estos 230 son las penalizaciones y los ingresos que entran por cobros a trabajadores cuando no tiene algún otro concepto, en las aportaciones federales.

En uso de la voz el Ing. Pedro Martínez Abaroa, pregunta: como le hiciste en el cierre, no lo dividiste entre 10 y multiplicaste por 12?

En uso de la voz el C. Mario Alberto Ibarra Guerrero responde: básicamente, nada más que también nosotros tuvimos que hacer un análisis porque hay cuentas que no podemos hacer un promedio hasta diciembre o sea hay cuentas que por ejemplo el aguinaldo, digo hay cuentas especiales donde realmente se carga en octubre, noviembre y diciembre por diferentes conceptos, por ejemplo hoy que se están reparando varios pozos y que tenemos bombas en stock realmente se nos incremente el costo en estas reparaciones que no podemos hacer por otro medio porque no todo el año no se trabajo a ese ritmo, hoy traemos más rápido el ritmo, por tal motivo tenemos que meterle un poquito más de billete y tenemos contemplado un poquito más de gasto en este rubro, por ejemplo en el área operativa el señor alcalde dio la instrucción de inyectarle dinero en esas aéreas.

En uso de la voz el Ing. Alfredo Zúñiga Herverth comenta que: tenemos una cuadrilla de bacheo que ni existía antes, tenemos varias cosas en operación que no se tenían y ahora sí.

En uso de la voz el Ing. Pedro Martínez Abaroa, pregunta: pero bacheo de calles.

En uso de la voz el Ing. Alfredo Zúñiga Herverth responde que: bacheo de tomas, antes se hacía una reparación de toma o entubación y no se reparaba, se dejaba a nivel de calle y rellenaban esa partecita con base o tierra, llovía y se iba esa tierra y quedaba el bache, hoy ya detrás del equipo de entubación va la cuadrilla tapando o bacheando esa entubación o falla o fuga que hubo, entonces no existía, había un rezago de 6 a 7 meses, el rezago al día de hoy de 2 o 3 meses, la proyección es que para diciembre de este año vayamos al corriente con una semana de desfase a 10 días máximo, es decir hoy te hice la toma o el cambio y en una semana máximo, concreto y asfalto.

En uso de la voz el Ing. Pedro Martínez Abaroa, pregunta: cuanto se están gastando en eso, cuanto llevan en ese proyecto.

En uso de la voz el C. Mario Alberto Ibarra Guerrero responde: llevamos aproximadamente 500 mil pesos, en 2 meses, es que realmente lo está haciendo personal de aquí, obviamente estamos comprando cemento, arena y grava, ellos mismos lo preparan.

En uso de la voz el C. Ing. Gerardo Zermeño Pérez pregunta: se puede reportar a INTERAPAS para que todos los usuarios tengan derecho porque hay un chorro de comercios y casas que están con ese problema cuando se pusieron los medidores inteligentes que dejaron abierto nada más abierto ahí.

En uso de la voz el Ing. Alfredo Zúñiga Herverth comenta: que de hecho ese rezago ya lo estamos abatiendo.

En uso de la voz el C. Mario Alberto Ibarra Guerrero comenta: las devoluciones por derechos de extracción ese ya lo comentamos que son 28 millones, la devolución por derechos de descarga son 9 millones PROSANEAR, este es el programa de agua limpia que son 2 millones y el de cultura de agua que tenemos son 95 mil pesos.

En uso de la voz el C. Ing. Gerardo Zermeño Pérez pregunta: cuanto recortaron del presupuesto para el año que entra, de estos programas de Comisión Nacional del Agua.

En uso de la voz el Ing. Alfredo Zúñiga Herverth comenta: es que esos 28 millones es lo que se tiene proyectados son los que se tiene proyectados hasta el

final de este año normalmente el pago de diciembre que se hacia enero se retornaba en el mes de abril lo que se quiere hacer es cambiar al siguiente año lo que llego en enero se haga en enero y tenemos todo el año para ejercerlo, como quiera lo vamos a ejercer, pero a veces no te lo depositan en tiempo entonces, ¿que sucede? Que tienes que financiarle a la CONAGUA, porque contratas las obras, empiezas a pagar con el dinero de nosotros y luego no te llaga y no tienes la certeza de que te llegue ya nos ha sucedido que no llega la devolución, hoy la devolución a la fecha son 28 millones 448.768, pesos y ahí se cierra, el ultimo diciembre lo vamos mandar para ejercer el siguiente año.

En uso de la voz el C. Mario Alberto Ibarra Guerrero comenta: no podemos presentar el presupuesto 2017, hasta esperar el cierre

En uso de la voz el Ing. Alfredo Zúñiga Herverth comenta: esto una proyección

En uso de la voz el C. Mario Alberto Ibarra Guerrero comenta: no podemos cerrar, realmente hay muchas variantes.

En uso de la voz el Ing. Alfredo Zúñiga Herverth comenta: es base para el siguiente cálculo.

En uso de la voz el C. Mario Alberto Ibarra Guerrero comenta: realmente es base para nuestro siguiente calculo de cuotas y tarifas para eso se somete a la junta de gobierno para que así se tome como base, nosotros pretendemos ahorrar cuando menos unos ingresos de mil millones treinta y seis mil 265, ahora vamos a los egresos, básicamente para no hacer más largo esto es lo que tenemos nosotros como servicios personales, honorarios que tenemos también esta nomina, nuestro honorarios , estas son todas la prestaciones que tenemos, seguridad social, igualmente prestaciones sociales y económicas, en listo cada una de ellas si quieren entrar al detalle, metemos igual prestaciones fondo de ahorro, materia pensionados, materia de suministro son todo lo referente a materiales de operación

En uso de la voz el C. Ing. Gerardo Zermeño Pérez pregunta: pero baja de 22 traes 34.

En uso de la voz el C. Mario Alberto Ibarra Guerrero responde: se refleja y lo vemos como un ahorro, realmente todas las cifras que están abajo dé, los veríamos como un ahorro realmente se presupuestaban este originalmente, realmente hemos ejercido en la junta de gobierno anterior tenemos un listado y analítico del ejerció anterior con el ejercicio actual marcamos enero 2015 enero

2016, así nos fuimos todos los meses realmente si le echan una estudiadita en todos los rubros hubo un ahorro.

En uso de la voz el Ing. Pedro Martínez Abaroa, pregunta: menos en el personal de carácter transitorio

En uso de la voz el C. Mario Alberto Ibarra Guerrero responde: si en honorarios se nos incrementa

En uso de la voz el Ing. Pedro Martínez Abaroa, comenta: cincuenta por ciento

En uso de la voz el C. Mario Alberto Ibarra Guerrero responde: realmente financieramente no tenemos la capacidad financiera no tenemos la capacidad de meter a todos a nomina, a todos los englobaríamos aquí obviamente tenemos personal que va a nomina pagamos servicio médico y pagamos todas las prestaciones

En uso de la voz el Ing. Pedro Martínez Abaroa, comenta: traerías en nomina un millón de pesos 78 mas ocho serian 78 numérico, bueno dos.

En uso de la voz el C. Mario Alberto Ibarra Guerrero responde: también hay que contemplar ingeniero que no todo es nomina aquí también van englobados los laudos y personal de honorarios, son todas la prestaciones de carácter al personal, tenemos servicios profesionales científicos, técnicos aquí van englobados los mantenimientos a nuestros sistemas, las asesorías, las consultorías, servicios financieros, obviamente son lo que nosotros tenemos como las convenciones los manejos del fideicomiso, en la instalación, preservación y conservación, obviamente son nuestra conservación mantenimiento de los equipos de bombeo, parque vehicular y oficinas, nuestros pozos y obviamente la rehabilitación que tuvo las nuevas oficina de Soledad; bueno estos son viáticos, otros servicios generales aquí vienen englobaos lo T2 y la T3 del Realito , van englobados el servicio de vigilancia, si quieren más detalle obviamente con mucho gusto se los diré; esta es la contraprestación de Realito, obviamente de la contraprestación del MIG se quedo en ceros.

En uso de la voz el Ing. César Augusto Contreras Malibrán pregunta: en donde va el servicio médico,

En uso de la voz el C. Mario Alberto Ibarra Guerrero responde: en servicios básicos, si gusta le doy algo más detallado, digo para que no se va tan inflando y

le digo que conceptos se engloban ahí, por que se ven bastante escandaloso, son cuarenta millones de pesos que traemos de servicio médico al año.

En uso de la voz el Ing. Alfredo Zúñiga Herverth comenta: que incluye actualmente le servicio de medicamentos.

En uso de la voz el C. Mario Alberto Ibarra Guerrero responde: si hoy en día incluyen medicamentos, ahí mismo se incluye el ISR, en lo que representa más monto son en las pensiones y jubilaciones, los gastos de hospitalización, servicio dental, básicamente es todo lo que englobaría.

En uso de la voz el Ing. Pedro Martínez Abaroa, comenta: ósea que el cincuenta por ciento de tu nomina es de gastos médicos, de tu nomina en salarios te lo gastas en esto.

En uso de la voz el C. Mario Alberto Ibarra Guerrero responde: no es el cincuenta por ciento

En uso de la voz el Ing. Pedro Martínez Abaroa, comenta: has de cuenta si tú le sumas cuarenta contra ochenta, ósea tú traes remuneraciones de personal ósea sueldos, y si me dices que son ochenta, y si son cuarenta de este rubro entonces es el cincuenta por cierto.

En uso de la voz el C. Mario Alberto Ibarra Guerrero responde: usted también debe de ser consciente que obviamente tenemos que dar el servicio médico y donde se lo demos nos va a costar lo mismo.

En uso de la voz el Ing. Pedro Martínez Abaroa, comenta: nada mas estoy haciendo la comparación, porque de los que pagamos impuestos no podemos dar este servicio, por eso está quebrado Pemex porque no hay dinero que alcance para pagar este tipo de prestaciones, ese es el problema, en una empresa normal no puedes dar esto porque quiebras, eso es a lo que me refiero eso es la crítica, y es para que lo tomen en cuenta por que están bastante altos, porque están ciento cincuenta por ciento arriba del sueldo de una persona normal que te cuesta un veinte o veintidós por ciento.

En uso de la voz el C. Mario Alberto Ibarra Guerrero responde: también hay que contemplar que son dos mil quinientos beneficiarios

En uso de la voz el Ing. Pedro Martínez Abaroa, comenta: no importa qué cantidad de beneficiarios sean lo que importa es el porcentaje, yo puedo tener una

nomina de cien millones de pesos y si me gasto cincuenta en una carga pesadísima.

En uso de la voz el C. Mario Alberto Ibarra Guerrero responde: eso lo que usted esta comentando ingeniero realmente viene históricamente, y además en su momento le pediremos su ponto de vista ahora que presentemos nuestro presupuesto para el año siguiente, es por eso que nosotros requerimos la actualización de nuestra cuotas y tarifas.

En uso de la voz el C. Ing. Gerardo Zermeño Pérez pregunta que tienen todos gastos médicos mayores.

En uso de la voz el C. Mario Alberto Ibarra Guerrero responde: no, realmente el trabajador tiene un tope máximo de trescientos mil pesos, para gastar él y obviamente sus beneficiarios, todos están topados y hay exclusiones.

En uso de la voz el Ing. Pedro Martínez Abaroa, pregunta: como van con el tema de pensiones, han hecho un análisis.

En uso de la voz el C. Mario Alberto Ibarra Guerrero responde: si tenemos una nomina de edad avanzada, realmente estamos analizando el tema estamos viendo, cual es la mejor opción que no nos perjudique.

En uso de la voz el Ing. Pedro Martínez Abaroa, pregunta: de que han hecho análisis, cuanto te incremento el pago de pensiones, cuantas llevas ahorita, de lo que llevas de enero a octubre.

En uso de la voz el C. Mario Alberto Ibarra Guerrero responde: Si son casi nueve millones de puro pensionado.

En uso de la voz el Ing. Pedro Martínez Abaroa, pregunta: y el año pasado

En uso de la voz el C. Mario Alberto Ibarra Guerrero responde: así en números redondos son ocho millones de pesos.

En uso de la voz el Ing. Pedro Martínez Abaroa, pregunta: te creció un quince o veinte por ciento anual

En uso de la voz el C.P. Carlos Calderón Otero, pregunta Pero si se han autorizado jubilaciones?

En uso de la voz el C. Mario Alberto Ibarra Guerrero responde: Si, la verdad de han venido dando como lo han permitido el momento financiero, igual hay personas que no lo está requiriendo, de alguna manera con todo respeto son muy absurdas y hay otras que tiene todo el derecho de hacerlo, a nosotros también nos toca analizar esos casos y hay veces que no aplica y hay veces que si, digo licenciado Gallardo.

En uso de la voz el Lic. Jose Herminio Gallardo Báez en su carácter de Titular de la Unidad Jurídica, comenta: realmente todos los asuntos han sido demandas ante la junta local de conciliación, entonces se ha llegado al arreglo con ellos, porque efectivamente y tomando como parámetros la Ley Federal Del Trabajo, la Ley De Pensiones Del Estado, que les corresponda ya sea por cesantía o por años trabajados, entonces son regularmente conflictos que están sancionados por una autoridad del trabajo y que no nos queda de otra más que otorgarlos, por mutuo propio no se le ha dado a nadie, habido escritos que han sido dirigidos a Dirección General y se les ha contestado que no es procedente darles una pensión , porque le falta tal o cual requisito, edad o años trabajados, algunas personas han tenido la cesantía por edad y se les ha otorgado el porcentaje correspondiente conforme a los años laborados, pero hemos sido muy cuidadosos en aplicar la ley federal del trabajo.

En uso de la voz el Ing. Pedro Martínez Abaroa, comenta: pero si aplica la Ley, por ejemplo si una persona se retira después de quince años o aquí tiene otro tipo de pensión?

En uso de la voz el Lic. Jose Herminio Gallardo Báez en su carácter de Titular de la Unidad Jurídica, comenta: en los mismos parámetros de la ley cesantía mas quince años de trabajo, ósea si tiene sesenta y cinco años y tiene cinco años laborados no es procedente, nos vamos con las bases de la ley federal del trabajo y la ley de pensiones, de otra forma nos lo va observar la auditoria y regularmente viene por demanda laboral, el sindicato si es bastante quisquilloso, en eso y nos están demando constantemente.

En uso de la voz el C. Mario Alberto Ibarra Guerrero comenta: como siguiente punto ayuda sociales, estos son todos los descuentos que tenemos a los pensionados y jubilados, estos también son descuentos que se han por error a facturación y el paga de ADEFAS son estos adeudos.

En uso de la voz el Ing. Pedro Martinez Abaroa, comenta: cuales son de las ADEFAS la que traen más fuertes:

En uso de la voz el C. Mario Alberto Ibarra Guerrero responde: son todas, las más grandes son la reparaciones, los proveedores que nos prestan este servicio, son los que tenemos un poquito más elevado, de hecho todas las extracciones de bombas, de hecho todo el procedimiento de reparaciones de pozos; bueno la adquisición mobiliario y equipo tenemos un millón de pesos de equipo de transporte tenemos tres millones , maquinarias y equipos y herramientas tenemos quince millones, aquí también van englobados la compra de bombas y en otros equipos son conceptos mas pequeños, papelería y todo lo que se requiere para que el organismo trabaje administrativamente, estos son nuestros programas federalizados a nuestra contra parte de recursos federales, obviamente ya los habíamos en listado en los ingresos y obviamente aquí en los egresos parece nuevamente ya que viene la contraparte de lo que nosotros ponemos, como organismo esta es la parte que nos toca poner de PROSANEAR nueve millones, como cabe mencionar que en este ejerció no hubo APAZU, no hubo PROME, y no es porque el organismo no haya querido participar en PROME, sino porque las reglas de operación son muy claras, con el número de usuarios y nosotros como organismo no nos permitió ingresar , como les comente en nuestros ingresos deben ir empatados con nuestros egresos, entonces nos quedaríamos con este monto mil millones trescientos mil, este sería nuestro presupuesto proyectado al cierre 2016.

En uso de la voz el C. Ing. Gerardo Zermeño Pérez pregunta con recurso propio treinta y nueve millones de pesos y llevan ahorita treinta y cinco

En uso de la voz el C. Mario Alberto Ibarra Guerrero responde: se estima cerrar con Treinta y Nueve Millones, muchas veces las reglas de operación ingeniero de PRODDER que realmente son los que tenemos un poquito más de recurso, las reglas de operación no nos permiten hacer ciertas obras, con algún tipo de obra o con algún tipo de adquisición para la obra y por eso nos mantenemos un poquito con este monto y que con recursos propio obviamente que nos aplican las reglas de adquisición podemos hacer mas.

En uso de la voz el Ing. Alfredo Zúñiga Herverth comenta: Son mil treinta y seis millones al cierre del dos mil dieciséis

En uso de la voz el Ing. César Augusto Contreras Malibrán pregunta: entonces este cierre presupuestal es con el único objetivo de ver cuotas y tarifas

En uso de la voz el Ing. Alfredo Zúñiga Herverth comenta: Así es.

En uso de la voz el C.P.C. Jesús Salvador González Martínez al pregunta: Contador no sé si explicaste el inicio si es el devengado de enero a agosto que estas estimando de septiembre a diciembre.

En uso de la voz el C. Mario Alberto Ibarra Guerrero responde: no, es hasta septiembre el real y de Octubre a Diciembre se estima.

En uso de la voz el C.P.C. Jesús Salvador González Martínez pregunta: Es una mezcla de presupuestos una gran parte del ejercicio es lo devengado y ya el restante es lo estimado del cierre.

En uso de la voz el C. Ing. Gerardo Zermeño Pérez pregunta: Se dividió entre nueve y se multiplicó por dos.

En uso de la voz el C.P.C. Jesús Salvador González Martínez al pregunta: En algunas partidas y en otras no porque ya está establecido el importe

ACUERDO 3/SE/31/2016
Se acuerda y se aprueba por mayoría de votos de los Integrantes presentes de la Junta de Gobierno **la Proyección del Cierre Presupuestal 2016.**

5.- Presentación y en su caso Aprobación del Estudio Tarifario de Cuotas y Tarifas del ejercicio fiscal 2017 e iniciativa de Ley de Cuotas y Tarifas 2017.

Estudio Tarifario 2016

Contenido.

Exposición de motivos 29
Introducción. 31
Objetivos. 32

General. 32
Particulares. 33
Elementos comerciales. 33
Estructura del padrón de usuarios. 34
Elementos de cartera. 35
Estructura tarifaria actual. 37
Contexto de las tarifas. 38
Proyecto de Cierre 2016 y Presupuesto 2016. 41
Ingresos. 41
Egresos 42
Cálculo de la actualización tarifaria de acuerdo al decreto 594. 43
Artículos que definen los criterios. 43
Cierre presupuestal a diciembre de 2016 44
Egresos totales sin derechos ni adefas: 45
Incrementos observados periodo 2014 - 2016: 45
Incremento ponderado. 45
Conclusiones y recomendaciones. 46
Anexo 1. Analítica de Egresos 47
Anexo 2. Salarios mínimos. 55
Anexo 3. Factor de ajuste C.F.E. 56
Anexo 4. Índice de Precios al Productor. 57

Exposición de motivos

Considerando que en el diseño del marco normativo relativo a las cuotas y tarifas que a los usuarios corresponderá cubrir por los servicios relativos al agua potable, drenaje y tratamiento, se contemplan las variables que a continuación se listan así como los objetivos de cada una:

a. La sustentabilidad de los servicios, para garantizar el financiamiento de su administración, operación, mantenimiento y reposición de los servicios.

b. La racionalidad del uso de agua por los beneficiarios, para alentar el consumo cuando éste sea bajo, y controlar los excesos mediante mecanismos de regulación y control.

c. La equidad socioeconómica, para armonizar el nivel de los servicios con la capacidad económica y financiera de los habitantes de las comunidades atendidas.

d. La sustentabilidad y la equidad socioeconómica.

El presente ordenamiento establece como estrategia para la prestación sustentable del servicio, una salida alternativa al incremento de las cuotas y tarifas mediante la generación de ingresos. Éstos observan los criterios de eficiencia, del establecimiento de la medición como el régimen general de cobro, del aprovechamiento racional de todos los recursos hídricos, del rehúso del agua, de la reducción de costos operativos y de la sanción a quienes incumplan la Norma Oficial Mexicana a través de la inclusión de seis conceptos de cobro que son:

1. La tarifa por aprovechamiento de agua residual, la cual generará recursos a partir del rehúso, por parte de particulares de las aguas sanitaras de la red de drenaje municipal.

2. La tarifa por aprovechamiento de agua residual, la cual generará recursos a partir del rehúso, por parte de particulares de las aguas sanitaras de la red de drenaje municipal. Actualmente tratamos un caudal de 1,935 litros por segundo, que representa el 74% de las aguas residuales que se generan en la zona metropolitana de San Luis Potosí a través de las Plantas Tanque Tenorio con 1,050 lps. Norte con 400 lps. y Tangamanga I con 110 lps. Además de la operación de 48 plantas privadas tanto del sector industrial como de fraccionamientos y clubes sociales. Es agua tratada que se reutiliza para procesos industriales y riego de áreas verdes[1].

3. La tarifa por saneamiento que deriva de dar cumplimiento a los lineamientos emitidos en la Norma Oficial Mexicana (NOM-001-SEMARNAT-1996) y a lo establecido en el artículo 44 de la Ley de Aguas Nacionales. Además de establecer un control a la calidad del agua mediante la imposición de sanciones a quienes superen los límites máximos permisibles (LPM) y la generación de recursos para la operación continua y sustentable de cuatro Plantas de Tratamiento de Aguas Residuales, denominadas Planta 1 y 2 –Tangamanga, Norte, y Tenorio, para el tratamiento de las aguas residuales generadas en los centros de población de los Municipios de San Luis Potosí, Soledad de Graciano Sánchez y Cerro de San Pedro así como a sus zonas industriales.

4. La tarifa por concepto de elaboración de proyectos, que obtendrá recursos mediante el cobro de los proyectos hídricos a otras instituciones.

[1] Consultado el 20 de octubre de 2016: http://www.interapas.mx/index.php/tramites-y-servicios/saneamiento.

5. La tarifa por derechos de contratación para el tipo de servicio industrial. Lo anterior, debido a la clasificación de necesidades mínimas con equivalencia a su pequeña constitución y que requieran de un diámetro de toma de entre ½ a ¾ de pulgada. Considerando que es necesario identificar dichas características para brindar oportunidades iguales a las pequeñas empresas que se instalan en nuestra entidad, con el fin específico de contribuir a su desarrollo e impulso social. Además que permita regularizar todas aquellas tomas de clase clandestina que ostenten ese tipo de servicio.

   La presente Ley propone un esquema tarifario equilibrado, que brindará a INTERAPAS una actualización de tarifas, de conformidad con lo dispuesto en el Art. 14 que trata sobre la metodología para el cálculo de cuotas y tarifas para los Servicios Públicos de Agua Potable, Drenaje, Alcantarillado, Tratamiento y Disposición de sus Aguas Residuales en el Estado de San Luis Potosí[2]; en consecuencia, encuadrándose precios acordes a la realidad para los usuarios, basados en los principios de igualdad, proporcionalidad y equidad, fundado en la capacidad contributiva de los diversos segmentos de la población, respetando el marco normativo de referencia, al actualizarse de manera automática debido al incremento anual del 5% en el Índice Nacional de Precios al Productor, otorgando al Organismo la facultad misma y autonomía de dicho crecimiento tarifario.

6. Las tarifas en veces salario mínimo general de la zona (SMGZ) que se establecerán con la finalidad de proporcionar a todos aquellos usuarios legítimos que comparezcan en el Organismo a petición de expedición de cualquier constancia y/o certificación emitidas por la Unidad de Transparencia y Acceso a la Información, previa reunión de los requisitos legales.

Por lo ya expuesto, con fundamento en lo establecido en el Capítulo IV, de la Ley de Aguas para el Estado de San Luis Potosí, relativo al procedimiento de cuotas y tarifas para los Organismos Operadores descentralizados de la administración pública municipal y a la metodología del cálculo para la determinación de cuotas y tarifas que establece el decreto 594, publicado en la edición extraordinaria del Periódico Oficial del Estado de San Luis Potosí de fecha 14 de septiembre del 2006, se presenta en anexo la propuesta de decreto de tarifas.

Introducción.

El presente documento, muestra los resultados finales del presupuesto de operación 2016 elaborado por el Organismo Intermunicipal Metropolitano de Agua Potable, Alcantarillado, Saneamiento y Servicios Conexos de los Municipios de Cerro de San Pedro, Soledad de Graciano Sánchez y San Luis Potosí

[2] Decreto 594 de fecha jueves 14 de septiembre de 2006.

(INTERAPAS), así mismo el cálculo de la actualización tarifaria utilizando para ello la metodología establecida en el artículo 14 del Decreto 594.

Es fundamental que el INTERAPAS atienda las diversas disposiciones que regulan la prestación de los servicios para los habitantes de la zona metropolitana. En este sentido, se ha formulado el presente estudio, que considera los diversos ordenamientos y fundamentos legales aplicables, ordenamientos monetarios y técnicos necesarios, con el propósito de proponer un plan financiero que permita al organismo suficiencia de recursos económicos para cumplir con las obligaciones operativas y de gasto e inversión destinados a la prestación de los servicios.

El organismo operador INTERAPAS enfrenta retos diversos y relevantes como son: la escasez del vital líquido, el abatimiento del acuífero, el incremento de la población, la contaminación y la calidad del agua, el cambio climático que altera los ciclos hidrológicos y dificultan la prestación y administración de los recursos hídricos. Además, la antigüedad de la infraestructura hidráulica y sanitaria que llega a ser obsoleta en muchos casos, colectores de aguas residuales insuficientes, la falta de derechos de extracción en el mercado de agua para el acuífero del Valle de San Luis para uso público urbano, que motiva a contar con fuentes lejanas para el abastecimiento, crecimiento de desarrollos urbanos en zonas donde no existe disponibilidad de la prestación del servicio, así como los cambios en la densidad poblacional en la zona urbana.

Este proyecto consta de cuatro partes:

- Objetivos y antecedentes.
- Parámetros comerciales.
- Presupuesto 2016.
- Cálculo de la actualización tarifaria.

Este documento se realiza en apego al marco metodológico antes citado, la elaboración de los presupuestos son responsabilidad del INTERAPAS, atendiendo a los lineamientos y prácticas presupuestales, así como la aplicación de la normatividad que en materia de contabilidad gubernamental tenga que observar. Los cálculos y análisis correspondientes se realizaron en base a la documentación aportada por el Organismo Operador, la cual es considerada como válida bajo el principio de *bona fide*.

Objetivos del estudio.

Objetivos.

General.

Formular el Estudio Tarifario para determinar las necesidades de cuotas y tarifas para el ejercicio 2017 en base a los procedimientos que se establece en el Decreto 594. Los cuales son mediante el cálculo de la tarifa media de equilibrio (artículo 11) o bien por su actualización (artículo 14).

Particulares.

- Definir el cierre presupuestal 2016, mismo que se emplea para el cálculo del estudio tarifario.

- Analizar las variaciones y componentes de los elementos clave en los componentes y factores de la actualización tarifaria (artículo 14 del Decreto 594) y en su oportunidad, recomendar las adecuaciones correspondientes.

- Realizar el cálculo de la actualización tarifaria con base metodológica al artículo antes citado.

Es importante hacer mención que la diferencia entre el artículo 11 y el artículo 14, consiste en que el primero calcula el incremento tarifario bajo la perspectiva de una suficiencia presupuestaria y el segundo lo calcula con respecto a la actualización de los costos que representan otorgar el servicio.

Elementos comerciales.

Elementos comerciales.

Los elementos comerciales del INTERAPAS se pueden sintetizar en tres elementos.

- El 94.8% de los usuarios son domésticos, sin embargo, el 5.2% restante de usuarios aporta el 32.7% de los ingresos del INTERAPAS.

- Su cobertura de medición es de un 62% global, y a detalle un 61% en servicio doméstico.

- Sus tarifas tienen prácticamente 33 meses sin actualizarse, no obstante, los precios de sus factores de producción han observado incrementos.

A los indicadores anteriores, hay que incorporar el crecimiento natural de la zona metropolitana, más los incrementos exógenos generados por el desarrollo industrial del sector automotriz que incrementa la demanda de servicios e

infraestructura pública entre ellos el agua tanto industrial como doméstica y lo que conlleva hasta su saneamiento.

Estructura del padrón de usuarios.

El INTERAPAS tiene un total de 354,622 tomas, es importante hacer notar que un 94.8% del padrón lo con conforman los usuarios domésticos. La cobertura de medición promedio es de un 62.3%, lo anterior se puede observar en las siguientes gráficas número 1, 2 y 3 así como en la tabla 1.

Grafica 1. Padrón de usuarios.

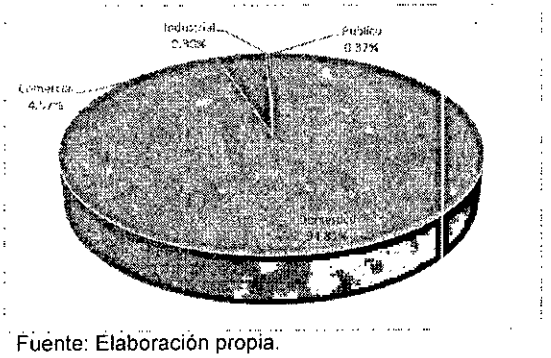

Fuente: Elaboración propia.

Gráfica 2. Cobertura de medición.

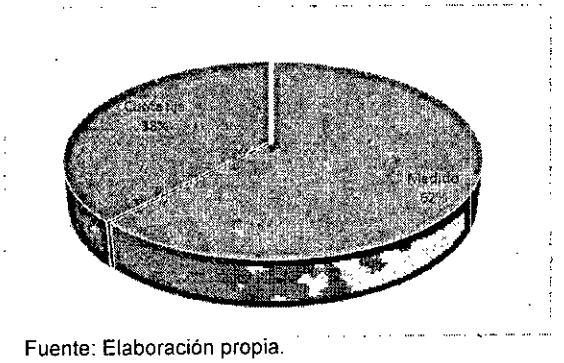

Fuente: Elaboración propia.

Desagregando la cobertura de medición, se puede observar que la menor cobertura de medición es en Cerro de San Pedro, sin embargo, representa solo un 0.12% del padrón de usuarios, mientras que para el municipio de Soledad representa un 13.59% y finalmente San Luis Potosí que comprende un 12.83% del padrón total.

Grafica 3, Cobertura de medición por municipio.

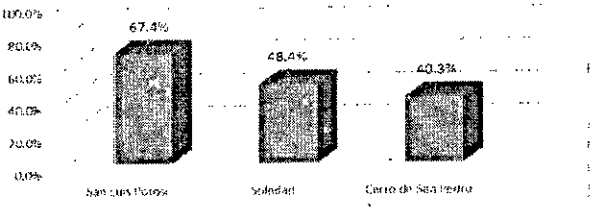

Fuente: Elaboración propia.

Tabla 1 Estructura del padrón de usuarios

Septiembre 2016						
Municipio	Tipo de Cobro	Domestico	Comercial	Industrial	Publico	Total
San Luis Potosí	Servicio Medido	162,319	10,671	891	735	174,616
	Cuota Fija	80,918	3,340	74	189	84,521
		243,237	14,011	965	924	259,137

Soledad	Servicio Medido	44,317	1,381	81	96	45,875
	Cuota Fija	47,947	818	1	124	48,890
		92,264	2,199	82	220	94,765
Cerro de San Pedro	Servicio Medido	285	4	1		290
	Cuota Fija	423	3	1	3	430
		708	7	2	3	720
		Gran total				
	Servicio Medido	206,921	12,056	973	831	220,781
	Cuota Fija	129,288	4,161	76	316	133,841
		336,209	**16,217**	**1,049**	**1,147**	**354,622**

Fuente: Dirección Comercial

Elementos de cartera.

Como se mencionó anteriormente, el 94.8% de los usuarios son domésticos, no obstante, solo aportan un 67.3% del ingreso del INTERAPAS, mientras que un 5.2% de los usuarios aportan un 32.7% del ingreso total (ver grafica 4). Otro de los elementos a analizar es la cobertura de medición la cual es del 38% de usuarios con cuota fija se recaba solamente un 26% del ingreso total (ver grafica 5). No obstante que el concepto de cuota fija podría emplearse para usuarios de bajos ingresos como una tarifa social, no siempre implica un uso racional del agua, por lo que se considera conveniente evaluar la pertinencia de incrementar la medición del consumo donde se presuma existe un consumo mayor que el límite de volumen establecido para cuota fija.

Grafica 4. Ingresos totales por tipo de usuario.

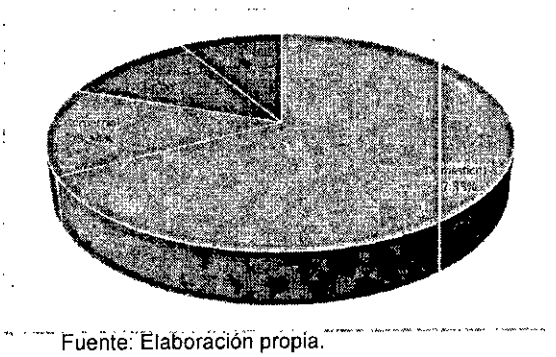

Fuente: Elaboración propia.

Grafica 5. Ingresos totales por tipo de servicios.

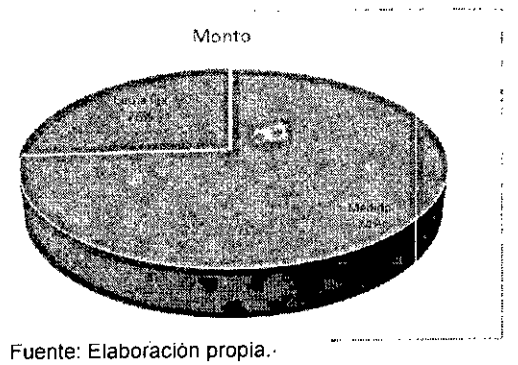

Fuente: Elaboración propia.

Las siguientes tablas número 2,3 y 4 muestran los ingresos facturados hasta el mes de septiembre de 2016, mismos que fueron la base para la estimación de ingresos totales del organismo.

Tabla 2. Ingresos por servicios de agua del INTERAPAS
Septiembre de 2016

Tipo		Concepto	Ene	Feb	Mar	Abr	May	Jun	Jul	Ago	Sep	Total
Cuota Fija	COMERCIAL	Agua Potable	720,108	604,451	745,636	617,596	771,137	642,854	793,408	653,852	798,594	6,347,636
Cuota Fija	COMERCIAL	Drenaje	109,362	89,401	111,003	93,447	114,828	95,085	120,256	96,492	118,793	948,666
Cuota Fija	COMERCIAL	Tratamiento	147,570	120,798	149,647	126,193	154,747	128,479	161,968	130,474	160,136	1,280,013
Cuota Fija	COMERCIAL	Total	977,040	814,650	1,006,286	837,236	1,040,713	866,417	1,075,632	880,818	1,077,524	8,576,315
Cuota Fija	DOMESTICO	Agua Potable	9,274,305	12,278,461	9,651,995	12,406,175	9,847,431	12,796,361	10,304,218	13,252,777	10,479,707	100,291,431
Cuota Fija	DOMESTICO	Drenaje	1,335,710	1,797,235	1,392,359	1,816,374	1,421,658	1,874,372	1,489,836	1,942,036	1,515,823	14,585,404
Cuota Fija	DOMESTICO	Tratamiento	1,845,490	2,442,601	1,921,025	2,468,174	1,960,098	2,546,151	2,051,279	2,637,129	2,086,194	19,958,142
Cuota Fija	DOMESTICO	Total	12,455,506	16,518,297	12,965,379	16,690,723	13,229,187	17,216,885	13,845,332	17,831,943	14,081,725	134,834,977
Cuota Fija	INDUSTRIAL	Drenaje	143,762	6,299	6,299	212,047	6,299	6,299	212,028	6,299	6,305	605,634
Cuota Fija	INDUSTRIAL	Tratamiento	191,683	8,398	8,398	282,729	8,398	8,398	282,704	8,398	8,406	807,513
Cuota Fija	INDUSTRIAL	Total	335,445	14,697	14,697	494,776	14,697	14,697	494,732	14,697	14,711	1,413,147
Cuota Fija	PUBLICO	Agua Potable	197,851	187,922	196,340	190,713	194,589	189,980	192,668	189,755	192,074	1,731,892
Cuota Fija	PUBLICO	Drenaje	28,951	27,857	28,724	28,275	28,462	28,165	28,352	28,132	28,263	255,180
Cuota Fija	PUBLICO	Tratamiento	39,388	37,511	39,086	38,069	38,736	37,923	38,352	37,878	38,233	345,174
Cuota Fija	PUBLICO	Total	266,190	253,289	264,149	257,057	261,786	256,068	259,372	255,764	258,570	2,332,246
Cuota Fija	Total		14,034,180	17,600,933	14,250,511	18,279,792	14,546,382	18,354,067	15,675,068	18,983,221	15,432,530	147,156,685
Servicio Medic	COMERCIAL	Agua Potable	5,112,170	4,876,012	4,803,413	4,958,295	5,176,043	5,021,458	5,566,802	4,911,034	5,210,551	45,635,778
Servicio Medic	COMERCIAL	Drenaje	1,189,481	816,032	825,077	1,145,083	877,271	856,090	1,250,214	844,608	902,402	8,706,259
Servicio Medic	COMERCIAL	Tratamiento	1,591,822	1,090,429	1,105,322	1,537,381	1,178,731	1,145,375	1,674,783	1,129,813	1,213,275	11,666,931
Servicio Medic	COMERCIAL	Total	7,893,474	6,782,473	6,733,812	7,640,758	7,232,045	7,022,924	8,491,799	6,885,456	7,326,228	66,008,968
Servicio Medic	DOMESTICO	Agua Potable	20,465,747	18,517,466	20,311,621	18,349,833	21,287,820	20,092,236	22,435,030	19,787,952	22,100,673	183,348,380
Servicio Medic	DOMESTICO	Drenaje	3,048,995	2,758,201	3,026,484	2,730,741	3,171,601	2,987,601	3,340,662	2,943,881	3,291,686	27,299,853
Servicio Medic	DOMESTICO	Tratamiento	4,094,317	3,694,611	4,062,850	3,658,675	4,257,259	4,003,606	4,486,077	3,945,242	4,418,786	36,621,425
Servicio Medic	DOMESTICO	Total	27,609,060	24,970,279	27,400,955	24,739,249	28,716,680	27,083,444	30,261,769	26,677,076	29,811,145	247,269,658
Servicio Medic	INDUSTRIAL	Agua Potable	2,030,776	1,984,422	1,919,931	2,317,836	2,196,520	2,203,850	2,236,620	2,535,635	2,299,718	19,725,308
Servicio Medic	INDUSTRIAL	Drenaje	5,114,108	390,888	298,899	5,283,412	344,119	342,495	5,317,828	397,149	364,563	17,853,461
Servicio Medic	INDUSTRIAL	Tratamiento	6,834,752	536,397	414,280	7,062,407	472,261	472,315	7,106,957	545,489	501,878	23,946,736
Servicio Medic	INDUSTRIAL	Total	13,979,636	2,911,706	2,633,110	14,663,656	3,012,901	3,018,661	14,661,404	3,478,272	3,166,159	61,525,505
Servicio Medic	PUBLICO	Agua Potable	3,264,861	3,154,443	3,023,104	3,455,431	3,729,404	3,296,931	3,518,303	3,190,937	4,015,812	30,649,225
Servicio Medic	PUBLICO	Drenaje	1,094,511	398,392	415,267	1,051,165	442,967	420,701	1,117,604	385,004	443,586	5,769,198
Servicio Medic	PUBLICO	Tratamiento	1,630,475	660,257	633,910	1,590,726	774,202	687,842	1,649,390	672,443	837,987	9,137,232
Servicio Medic	PUBLICO	Total	5,989,848	4,213,092	4,072,281	6,097,322	4,946,573	4,405,474	6,285,297	4,248,384	5,297,385	45,555,655
Servicio Medic	Total		55,472,017	38,877,550	40,840,158	53,140,985	43,908,199	41,530,503	59,700,270	41,289,188	45,600,917	420,359,786
Total			69,506,198	56,478,484	55,090,669	71,420,777	58,454,581	59,884,570	75,375,338	60,272,409	61,033,447	567,516,471

Fuente: Dirección Comercial del INTERAPAS.

Tabla 3. Resúmenes de Ingresos por servicios de agua del INTERAPAS
Septiembre de 2016

Ingresos totales										
Concepto	Ene	Feb	Mar	Abr	May	Jun	Jul	Ago	Sep	Total
Domestico	40,064,565	41,488,576	40,366,335	41,429,972	41,945,867	44,300,329	44,107,102	44,509,019	43,892,871	382,104,635
Comercial	8,870,514	7,597,123	7,740,098	8,477,994	8,272,758	7,889,341	9,567,431	7,766,273	8,403,751	74,585,283
Industrial	14,315,081	2,926,403	2,647,806	15,158,432	3,027,598	3,033,357	15,156,136	3,492,969	3,180,870	62,938,652
Público	6,256,038	4,466,382	4,336,430	6,354,378	5,208,359	4,661,543	6,544,668	4,504,148	5,555,954	47,887,900
Total	69,506,198	56,478,484	55,090,669	71,420,777	58,454,581	59,884,570	75,375,338	60,272,409	61,033,447	567,516,471

Ingresos Cuota Fija										
Concepto	Ene	Feb	Mar	Abr	May	Jun	Jul	Ago	Sep	Total
Domestico	12,455,506	16,518,297	12,965,379	16,690,723	13,229,187	17,216,885	13,845,332	17,831,943	14,081,725	134,834,977
Comercial	977,040	814,650	1,006,286	837,236	1,040,713	866,417	1,075,632	880,818	1,077,524	8,576,315
Industrial	335,445	14,697	14,697	494,776	14,697	14,697	494,732	14,697	14,711	1,413,147
Público	266,190	253,289	264,149	257,057	261,786	256,068	259,372	255,764	258,570	2,332,246
Total	14,034,180	17,600,933	14,250,511	18,279,792	14,546,382	18,354,067	15,675,068	18,983,221	15,432,530	147,156,685

Ingresos Servicio Medido										
Concepto	Ene	Feb	Mar	Abr	May	Jun	Jul	Ago	Sep	Total
Domestico	27,609,060	24,970,279	27,400,955	24,739,249	28,716 630	27,083,444	30,261,769	26,677,076	29,811,145	247,269,658
Comercial	7,893,474	6,782,473	6,733,812	7,640,758	7,232,045	7,022,924	8,491,799	6,885,456	7,326,228	66,008,968
Industrial	13,979,636	2,911,706	2,633,110	14,663,656	3,012,901	3,018,661	14,661,404	3,478,272	3,166,159	61,525,505
Público	5,989,848	4,213,092	4,072,281	6,097,322	4,946,573	4,405,474	6,285,297	4,248,384	5,297,385	45,555,655
Total	55,472,017	38,877,550	40,840,158	53,140,985	43,908,199	41,530,503	59,700,270	41,289,188	45,600,917	420,359,786

Fuente: Dirección Comercial del INTERAPAS.

Por lo que a metros cuadrados se refiere, la cuota fija representa un 42.1% del total de metros cúbicos facturados, es importante hacer notar que en el sector industrial no se tiene ninguna toma en cuota fija.

Tabla 4. Resúmenes de Volúmenes de agua facturada
Septiembre de 2016

		Ene	Feb	Mar	Abr	May	Jun	Jul	Ago	Sep	Total
Cuota Fija	COMERCIAL	44,809	34,779	44,125	29,846	36,872	30,294	38,884	30,966	38,410	328,985
Cuota Fija	DOMESTICO	1,669,614	2,185,347	1,728,661	2,105,396	1,704,296	2,232,597	1,835,296	2,358,648	1,886,401	17,706,256
Cuota Fija	INDUSTRIAL	0	0	0	0	0	0	0	0	0	0
Cuota Fija	PUBLICO	11,319	10,589	11,174	10,638	10,848	10,599	10,745	10,595	10,713	97,220
Cuota Fija	Total	1,725,742	2,230,715	1,783,960	2,145,880	1,752,016	2,273,490	1,884,925	2,400,209	1,935,524	18,132,461
Servicio Medido	COMERCIAL	261,566	201,100	198,621	253,351	207,739	202,804	267,104	199,363	207,559	1,999,207
Servicio Medido	DOMESTICO	2,157,869	1,952,860	2,136,096	1,906,353	2,151,772	2,000,798	2,198,255	1,976,051	2,191,257	18,671,311
Servicio Medido	INDUSTRIAL	864,555	75,901	57,626	891,756	63,579	65,915	896,298	72,420	67,682	3,055,732
Servicio Medido	PUBLICO	213,195	91,043	89,116	207,444	106,994	95,005	217,819	92,235	115,182	1,228,033
Servicio Medido	Total	3,497,185	2,320,904	2,481,459	3,258,904	2,530,084	2,364,522	3,579,476	2,340,069	2,581,680	24,954,283
Gran total		5,222,927	4,551,619	4,265,419	5,404,784	4,282,100	4,638,012	5,464,401	4,740,278	4,517,204	43,086,744

Fuente: Dirección Comercial del INTERAPAS.

Estructura tarifaria actual.

La última vez que el INTERAPAS realizó un cambio en sus cuotas y tarifas fue en el año 2014 y se publicó en el Periódico Oficial el 28 de diciembre de 2013.

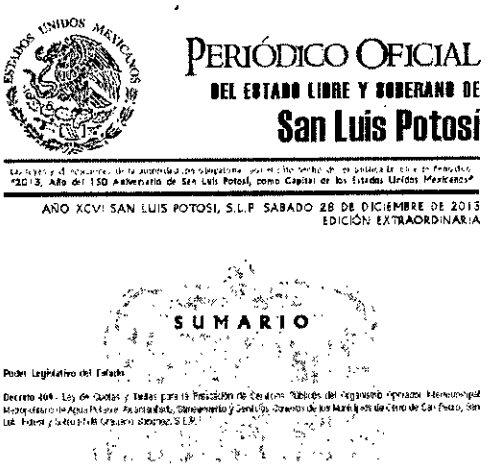
PERIÓDICO OFICIAL
DEL ESTADO LIBRE Y SOBERANO DE
San Luis Potosí

"2013, Año del 150 Aniversario de San Luis Potosí, como Capital de los Estados Unidos Mexicanos"

AÑO XCVI SAN LUIS POTOSI, S.L.P SABADO 28 DE DICIEMBRE DE 2013
EDICIÓN EXTRAORDINARIA

SUMARIO

Poder Legislativo del Estado

La siguiente imagen número 1, es una copia de las tarifas vigentes durante 2016, mismas que no presentaron incremento con respecto a su última revisión tarifaria de diciembre de 2013.

Imagen número 1. Tarifas vigentes para San Luis Potosí en 2016

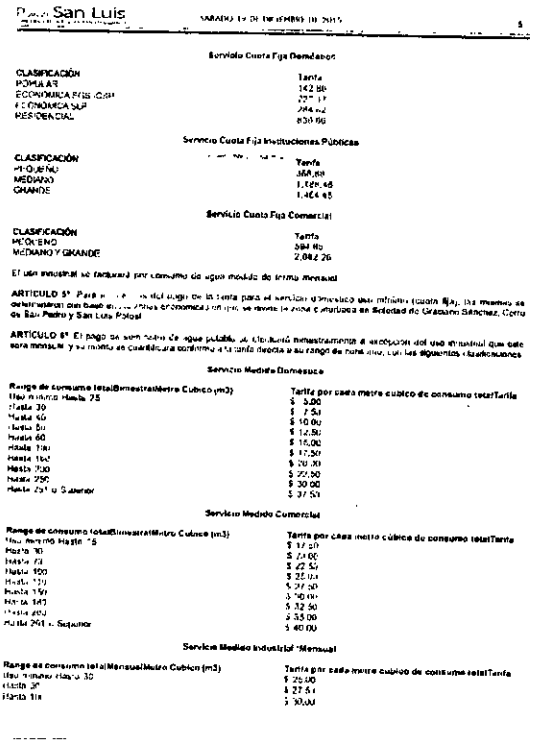

San Luis

Servicio Cuota Fija Domésticos

CLASIFICACIÓN	Tarifa
POPULAR	142.86
ECONOMICA FIJO	[illegible]
ECONOMICA SUP	[illegible]
RESIDENCIAL	830.86

Servicio Cuota Fija Instituciones Públicas

CLASIFICACIÓN	Tarifa
PEQUEÑO	368.68
MEDIANO	1,024.45
GRANDE	1,464.45

Servicio Cuota Fija Comercial

CLASIFICACIÓN	Tarifa
PEQUEÑO	584.86
MEDIANO Y GRANDE	2,042.26

El uso industrial se facturará por consumo de agua medido de forma mensual

ARTICULO 5º [illegible] del cargo de la tarifa para el servicio domiciliario [illegible] (cuota fija). [illegible] se determinará con base en [illegible] Zona Económica en que se divide la zona urbana de Sociedad de Graciano Sánchez, Cerro de San Pedro y San Luis Potosí

ARTICULO 6º El pago de [illegible] agua potable [illegible] bimestralmente a excepción del uso industrial que este será mensual y su monto se cuantificará conforme a la tarifa directa a su rango de consumo, con las siguientes clasificaciones

Servicio Medido Domestico

Rango de consumo total(Bimestral)Metro Cubico (m3)	Tarifa por cada metro cubico de consumo totalTarifa
Uso mínimo Hasta 75	$ 5.00
Hasta 30	$ 7.50
Hasta 40	$ 10.00
Hasta 50	$ 12.50
Hasta 60	$ 15.00
Hasta 150	$ 17.50
Hasta 150	$ 20.00
Hasta 200	$ 22.50
Hasta 250	$ 30.00
Hasta 251 o Superior	$ 37.50

Servicio Medido Comercial

Rango de consumo total(Bimestral)Metro Cubico (m3)	Tarifa por cada metro cúbico de consumo totalTarifa
Uso mínimo Hasta 75	$ 17.50
Hasta 30	$ 20.00
Hasta 70	$ 22.50
Hasta 100	$ 25.00
Hasta 120	$ 27.50
Hasta 150	$ 30.00
Hasta 180	$ 32.50
Hasta 200	$ 35.00
Hasta 251 o Superior	$ 40.00

Servicio Medido Industrial (Mensual)

Rango de consumo total(Mensual)Metro Cubico (m3)	Tarifa por cada metro cúbico de consumo totalTarifa
Uso mínimo Hasta 30	$ 25.00
Hasta 30	$ 27.50
Hasta 50	$ 30.00

Fuente: Decreto 0131, 31 de diciembre de 2015

Contexto de las tarifas.

En el municipio de Matehuala la tarifa doméstica es de $7.92 por cada m3 de agua esto fijo por los primeros 10 m3, lo anterior se puede observar en la siguiente imagen número 2:

Imagen 2. Tarifas aplicables de 2016 en SAPSAM (Matehuala, SLP)

ARTÍCULO 12. Los derechos derivados del servicio de agua potable, alcantarillado y saneamiento, se causaran mensualmente conforme a las siguientes normas y cuotas.

Para la prestación del servicio de drenaje, se causara un derecho del 15% sobre el monto del consumo de agua y lo pagara el usuario incluido en su recibo respectivo.

Para la prestación de servicio de saneamiento, se causara un derecho del 13.26% sobre el monto del consumo de agua y lo pagara el usuario que cuente con el servicio de drenaje el cual será incluido en su recibo respectivo, durante el ejercicio 2016 únicamente se saneara el 30%, en este concepto se aplicara un derecho del 3.97%

FRACC. I.- El servicio de agua potable se cobrara conforme a una tarifa fija por consumo básico hasta los primeros 10 metros cúbicos y a un costo por metro cúbico adicional preestablecido según las siguientes bases y cuotas mensuales:

CUOTA FIJA PARA EL SERVICIO DE AGUA POTABLE

DOMÉSTICO	PÚBLICO	COMERCIAL	INDUSTRIAL
$79.20	$79.33	$80.94	$181.40

FRACC. II.- Quienes excedan el consumo de 10 metros cúbicos pagaran además de la tarifa fija, por cada metro cúbico adicional, la cuota que se presenta en la siguiente tabla:

SERVICIO MEDIDO

DESDE HASTA	DOMÉSTICO	PÚBLICO	COMERCIAL	INDUSTRIAL
10.01M3 20.00 M3	8.99	9.44	9.85	19.5
20.01 M3 30.00 M3	9.44	10.10	10.79	20.99
30.01 M3 40.00 M3	10.15	10.98	12.11	22.34
40.01 M3 50.00 M3	10.85	12.46	13.23	23.72
50.01 M3 60.00 M3	11.58	12.55	14.42	25.27
60.01 M3 80.00 M3	12.30	13.04	15.72	26.63
80.01 M3 100.00 M3	12.92	14.27	17.00	28.04

Fuente: Decreto de cuotas y tarifas LXI Legislatura

En ciudad Valles, S.L.P., la tarifa más baja es de 5.313 equivalente al metro cúbico según la siguiente imagen número 3:

Imagen 3. Tarifas aplicables de 2016 en DAPA (Ciudad Valles, SLP)

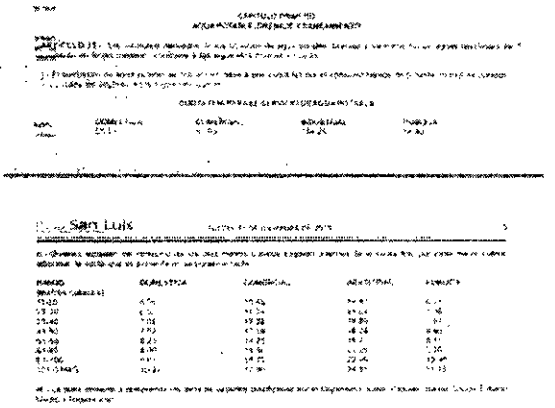

Fuente: Decreto 0147, 31 diciembre de 2015

Finalmente, en Rioverde, SLP, la tarifa inicial es equivalente a $ 9.108, pesos por cada metro cúbico de agua, según se muestra en la siguiente imagen número 4:

Imagen 4. Tarifas aplicables de 2016 en SASAR (Rioverde, SLP)

6 JUEVES 31 DE DICIEMBRE DE 2015 Periódico San Luis

TÍTULO SEGUNDO
DEL PAGO DE LOS SERVICIOS

CAPITULO I
AGUA POTABLE, ALCANTARILLADO Y SANEAMIENTO

ARTÍCULO 12. Los derechos derivados del servicio de agua potable y alcantarillado se causarán en forma mensual, conforme a las siguientes normas y cuotas.

I.- El suministro de agua potable se cobrará en base a una cuota fija por el consumo básico de hasta 10 metros cúbicos mensuales de acuerdo a las siguientes cuotas

CUOTA FIJA PARA EL SERVICIO DE AGUA POTABLE

DOMÉSTICO	PUBLICO	COMERCIAL	INDUSTRIAL
$ 91.08	$ 91.08	$ 107.47	$ 187.15

II Quienes excedan del consumo de los diez metros cúbicos pagará además de la cuota fija, por cada metro cúbico adicional la cuota que se presenta en la siguiente tabla

RANGO (metros cúbicos)		DOMÉSTICO	PÚBLICO	COMERCIAL	INDUSTRIAL
HASTA (M³)		($)	($)	($)	($)
10.01	20	9.24	9.24	10.91	19.15
20.01	30	9.37	9.37	11.47	19.43
30.01	40	9.54	9.54	11.90	19.80
40.01	50	9.69	9.69	12.42	20.09
50.01	60	10.40	10.40	13.73	21.66
60.01	80	10.86	10.86	14.81	22.51
80.01	100	11.10	11.10	17.73	23.01
100.01	EN ADELANTE	14.89	14.89	29.84	30.88

Fuente: Decreto 0155, 31 diciembre de 2015

En resumen, en un análisis comparativo de tarifas entre el INTERAPAS y los tres organismos operadores arriba mencionados y en especial en cuanto a su tarifa más económica, se observa que el INTERAPAS está por debajo, según se muestra en la siguiente tabla (numero 5):

Tabla 5. Comparativo de tarifa más baja

Organismo	Tarifa	% DIFERENCIA
INTERAPAS	5.00	
SAPSAM	7.92	58.4%
DAPA	5.31	6.2%
SASAR	9.11	82.2%
Promedio	**6.84**	**36.7%**

Fuente: Elaboración propia.

Es importante hacer notar que el organismo operador con menor tarifa es el INTERAPAS, siendo muy parecida a la aplicada por la DAPA de Ciudad Valles, no obstante, cabe recalcar que para el caso de DAPA su costo de extracción es mucho menor que el de INTERAPAS toda vez que la disponibilidad del agua es prácticamente superficial, mientras que en San Luis Potosí las fuentes de abastecimiento requieren de bombeo profundo o bien su conducción desde puntos muy retirados como lo implica El Realito.

Cierre de Presupuesto 2016.

Una de las reflexiones que se realizaron para la toma de decisión sobre el artículo a adoptar para el cálculo de incremento o actualización, fue el pago al sistema del Presupuesto Basado en Resultados (PBR), mismo que se encuentra en proceso de implementación y soporte correspondiente, sin embargo, la fecha de término

para su presentación es diez días posteriores a la fecha límite de cuotas y tarifas. Con respecto al cálculo de la actualización por componentes inflacionarios, éste permite repercutir únicamente lo referente a los costos de los elementos requeridos para la prestación del servicio, dejando por separado cualquier efecto que se relacione con los nieves de eficiencia tanto física como comercial, lo cual son puntos que la actual administración del INTERPAS, está abordando mediante diversas estrategias y acciones.

Proyecto de Cierre 2016 y Presupuesto 2016.

Ingresos.

En el tema de ingresos, hay una variación global mínima, la cual implicó movimientos y ajustes en cuentas en lo particular. Como se muestra a continuación en la tabla número 6,

Tabla número 6. Ingresos

DERECHOS POR PRESTACION DE SERVICIOS	PTTO APROBRADO	PTTO MODIFICADO	CIERRE PRESUPUEST AL DIC 2016
SERVICIOS DE AGÚA POTABLE, DRENAJE Y ALCANTARILLADO			
Ingresos por Servicio de Agua Potable	517,400,009	552,400,009	563,541,449
Ingresos por Servicios de Drenaje o Alcantarillado Sanitario	98,065,820	112,565,820	109,335,661
Ingresos por Servicio de Tratamiento de Aguas Residuales	134,499,743	134,999,743	149,391,204
Cuotas o Tarifas por Infraestructura Nuevo Fraccionadores	50,000,000	50,000,000	49,464,752
Ingresos Programa MIG	30,000,000	0	0
Ingresos por Servicio de Saneamiento	3,500,000	3,500,000	3,500,000
Otros Servicios	33,732,146	33,732,146	59,763,089
Otros Productos que generar Ingresos Corrientes	0	56,091,700	56,119,600
Otros Ingresos Financieros	3,000,000	3,000,000	4,731,797
Otros Derechos	20,000,000	0	0
Otros Ingresos y Beneficios Varios	160,000	160,000	230,223
Total Derechos	**890,357,718**	**946,449,418**	**996,077,775**
PARTICIPACION Y APORTACIONES			
Devoluciones por Derechos de Extracción 2016	40,000,000	40,000,000	28,448,768
Devolución de Derechos de Descarga 2016	3,500,000	3,500,000	9,200,000
Aportaciones Federal y Municipal Programa Prome 2016	19,542,000	0	0
Aportaciones Federales y Municipales Apazu 2016	15,905,000	0	0
Aportaciones Municipio SLP (Realito)	67,500,000	67,500,000	0
Aportaciones Municipio SGS (Realito)	11,300,000	11,300,000	0
Aportaciones Programa Agua Limpia 2016	1,380,000	2,286,773	2,234,412
Aportaciones Programa Cultura del Agua 2016	200,000	130,000	95,000
Total de Participaciones y Aportaciones	**159,327,000**	**124,716,773**	**39,978,180**
TOTAL DE INGRESOS	**1,049,684,718**	**1,071,166,191**	**1,036,055,955**

Egresos

En materia de egresos, la variación también es mínima, los ajustes efectuados respondieron al contexto de operación del organismo, según se muestra en la tabla número 7.

Tabla número 7. Egresos

DERECHOS POR PRESTACION DE SERVICIOS	PTTO APROBRADO	PTTO MODIFICADO	CIERRE PRESUPUEST AL DIC 2016
EGRESOS			
Remuneraciones al Personal de Carácter Permanente	68,646,935	70,058,495	65,593,007
Remuneraciones al Personal de Carácter Transitorio	10,000,000	8,459,122	15,390,292
Remuneraciones Adicionales y Especiales	31,362,397	31,359,420	29,482,809
Seguridad Social	1,850,000	1,850,000	2,366,000
Otras Prestaciones Sociales y Económicas	81,471,668	81,603,964	85,253,034
Materiales y Suministros	27,372,532	34,519,100	22,005,156
Servicios Básicos	167,682,962	161,114,104	139,581,351
Servicios de Arrendamiento	530,250	759,584	838,300
Servicios Profesionales,Cientifico, Tecnicos y Otros Servicios	9,973,760	10,805,029	9,749,829
Servicios Financieros,Bancarios y Comerciales	4,565,241	5,928,221	6,166,171
Servicios de Instalación, Reparacion, Mtto. Y Conservación	6,169,092	7,849,594	4,396,318
Servicios de Comunicación Social y Publicidad	3,435,444	3,696,887	2,[illegible]07
Servicios de Traslados y Viaticos	356,538	351,679	70,459
Servicios Oficiales	484,492	462,092	274,047
Otros Servicios Generales	123,783,008	169,247,793	179,428,057
Pago Contraprestaciones Del Realito	90,198,804	115,090,504	103,658,668
Pago Contraprestaciones MIG	48,000,000	4,867,042	0
Ayudas Sociales (Insen)	32,320,000	32,320,000	33,734,844
Ayudas Sociales (Otros Beneficios)	22,390,000	22,390,000	10,994,151
Pago de Adefas	120,854,415	144,048,100	147,446,081
Total Egresos	**851,447,538**	**906,780,730**	**858,706,680**
BIENES MUEBLES,INMUEBLES E INTANGIBLES			
Mobiliario y Equipo de Administración	2,000,000	2,874,330	1,468,223
Mobiliario y Equipo Educacional y Recreativo	40,000	40,000	0
Software Sistema de Contabilidad Gubernamental	0	0	0
Equipo de Transporte	2,000,000	5,905,768	3,075,498
Maquinaria, Otros Equipos y Herramientas	4,250,000	17,739,755	15,110,945
Otros Equipos	0	0	804,797
Materiales y Suministros	27,180	27,180	6,000,000
Construcción de Edificio (Himalaya y SGS)	6,000,000	0	0
Total de Bienes	**14,317,180**	**26,587,033**	**26,459,463**
INVERSION PUBLICA			
Obra Publica en Bienes de Dominio Público			
Prodder Federal 2015	20,000,000	19,899,466	12,723,108
Prodder Contraparte 2015	20,000,000	19,899,466	12,094,187
Prodder Federal 2016	20,000,000	20,000,000	28,449,000
Prodder Contraparte 2016	20,000,000	20,000,000	28,449,000
Prosanear 2016	3,500,000	3,500,000	9,200,000
Prosanear 2016 Contraparte	3,500,000	3,500,000	9,200,000

Programa Prome 2016	19,542,000	0	0
Aportaciones GIC Prome 2016	8,608,000	0	0
Aportaciones Federales y Municipales Apazu 2016	15,905,000	0	0
Aportaciones GIC Apazu 2016	11,905,000	0	0
Construciin del Edificio Himalaya y SGS	0	3,242,091	0
Convenio (Programa de Agua Limpia) 2016	2,760,000	0	2,234,412
Convenio (Programa Cultura de Agua) 2016	400,000	0	95,000
Edificación no habitacional en proceso	0	127,244	95,433
Pozos y Rebombeos	14,000,000	12,082,388	8,689,464
Recurso Propio 2016	2,800,000	35,547,773	39,660,208
Construcciones en Proceso en Bienes Propios			
Total de Obra en Publica	**162,920,000**	**137,798,428**	**150,889,813**
INVERSIONES FINANCIERAS Y OTRAS PROVISIONES			
Inversiones en Fideicomiso,Mandatos y Otros Analogos			
Fideicomiso del Mig	21,000,000	0	0
Fideicomiso del Tratamiento del Morro	0	0	
Fideicomiso Realito	0	0	
Total de Inversiones	**21,000,000**	**0**	**0**
TOTAL DE EGRESOS	**1,049,684,718**	**1,071,166,191**	**1,036,055,955**

Calculo de la actualización.

Cálculo de la actualización tarifaria de acuerdo al decreto 594.

El siguiente apartado es la aplicación de la fórmula de actualización de las cuotas y tarifas en base al artículo 14 del decreto 594.

Artículos que definen los criterios.

ARTICULO 7°. "La información, tanto financiera, como técnica, deberá de ser preferentemente con base en el presupuesto anual, toda vez que comprende las partidas de inversiones y pago de financiamientos, de no ser así, se deberá tomar como referencia un ejercicio fiscal completo, enero-diciembre, adicionando a éste, los estimados de inversión requeridos para el año objeto de estudio".

ARTICULO 14. Las cuotas y tarifas se actualizarán de manera automática cada que el Índice Nacional de Precios al Productor crezca en, al menos, cinco por ciento anual. La fórmula de actualización será:

$$A=(\%S)(\Delta s)+(\%E)(\Delta e)+(\%D)(INPP)$$

Donde:

A= factor de ajuste en las tarifas de acuerdo con las variaciones de los costos.
%S= componente en los costos de sueldos y prestaciones laborales.
Δs= factor de incremento en los sueldos durante el periodo de revisión.
%E= componente de energía eléctrica en los costos.

Δe= factor de incremento de energía eléctrica durante el periodo de revisión.
%D= componente de depreciación y otros gastos en los costos.
INPP= factor de incremento del Indice Nacional de Precios al Productor.

Los componentes "%S", "%E", y "%D" se obtendrán dividiendo el monto total individual ya sea de salarios, energía eléctrica o depreciación y otros gastos, según corresponda, entre la suma total de los costos de los sueldos, energía eléctrica y depreciación y otros gastos erogados durante el mismo periodo.

El factor "Δs", será el incremento en sueldos y prestaciones de acuerdo a las políticas que, para tal efecto, determine la H. Junta de Gobierno del prestador de servicios.

El factor "Δe" equivale a los incrementos en energía eléctrica de acuerdo al tipo de servicio; expresados en porcentaje, ocurridos durante el periodo (dicho porcentaje es publicado por la CFE).

El factor "INPP", se obtendrá dividiendo el Índice Nacional de Precios al Productor, del mes diciembre del año de estudio, entre el citado índice correspondiente al año anterior, y al cociente se le restará la unidad. La clasificación según las categorías de Banco de México es "C6121 producción y distribución de agua potable", mismo que es publicado por el Banco de México en medios impresos, como en Internet, ahora dicho cálculo es realizado por el INEGI[3], En febrero del 2010 expertos en estadísticas de precios del Fondo Monetario Internacional evaluaron la nueva versión del INPC que entró en vigor en enero del 2011.su actual denominación es:

Índice nacional de precios productor. Base junio 2012=100 (SCIAN 2007)
Producción total según actividad económica (finales más intermedios, clasificación SCIAN 2007)
Actividades secundarias con petróleo,
22 Generación, transmisión y distribución de energía eléctrica, suministro de agua y de gas por ductos al consumidor final
222 Suministro de agua y suministro de gas por ductos al consumidor final.
2221 Captación, tratamiento y suministro de agua.
22211 Captación, tratamiento y suministro de agua.
222111 Captación, tratamiento y suministro de agua realizados por el sector público, 091 Agua potable

Una vez identificado y definido el mecanismo de actualización, se procedió a realizar el cálculo con bese al siguiente proceso metodológico:

Cierre presupuestal a diciembre de 2016

Tabla 8. Egresos presupuestados 2016[4]

EGRESOS	CIERRE PRESUPUESTAL DIC.2016
Remuneraciones al Personal de Carácter Permanente	102,977,914
Remuneraciones al Personal de Carácter Transitorio	15,390,292
Remuneraciones Adicionales y Especiales	3,816,094

[3] En abril de 2008, se publicó en el Diario Oficial de la Federación la nueva Ley del Sistema Nacional de Información Estadística y Geografía. donde menciona que, el INEGI tiene las facultades exclusivas la elaboración de los índices nacionales de Precios al Consumidor y el de Precios al Productor.

[4] Ver anexo 1.

Seguridad Social	55,795,451
Otras Prestaciones Sociales y Económicas	27,484,701
Materiales y Suministros	22,005,156
Servicios Básicos	7,458,968
Energía Eléctrica	138,419,296
Servicios de Arrendamiento	838,300
Servicios Profesionales, Científico, Técnicos y Otros Servicios	5,791,764
Servicios de Instalación, Reparación, Mtto. Y Conservación	3,995,134
Servicios de Comunicación Social y Publicidad	2,278,107
Servicios de Traslados y Viáticos	70,459
Servicios Oficiales	269,487
Otros Servicios Generales	172,190,811
Pago Contraprestaciones Del Realito	103,658,668
Pago Contraprestaciones MIG	0
Ayudas Sociales (Insen)	33,734,844
Ayudas Sociales (Otros Beneficios)	10,994,151
Total Egresos	**707,169,596**

Egresos totales sin derechos ni adefas:

Componente	Monto	%
Sueldos y salarios	117'979,751	25.2
Energía Eléctrica	138'419,296	19.6
Otros	390'770,550	55.3
Total	707'169,596	100.0

Incrementos observados periodo 2014 - 2016:

Componente	%
Sueldos y salarios[5]	9.83
Energía Eléctrica[6]	18.33
Otros[7]	12.94

Ajuste ponderado.

Elemento	%	% ajuste	% Ponderado
Sueldos y salarios	25.2%	9.83%	2.47%
Energía Eléctrica	19.6%	18.33%	3.59%

[5] Ver anexo 2. Salarios mínimos vigentes para 2014 y 2016 (CNSM)
[6] Ver anexo 3. Factores de energía eléctrica (CFE)
[7] Ver anexo 4. Índice Nacional de Precios al Productor (INEGI)

Otros	55.3%	2.94%	7.15%
		Total	**13.21%**

Conclusiones y recomendaciones.

Conclusiones y recomendaciones.

Una vez realizados los análisis correspondientes al cierre presupuestal del 2016, así como a los elementos que permiten contextualizar el análisis de las necesidades financieras del INTERAPAS, se desprenden las siguientes conclusiones y recomendaciones:

- La solución tarifaria es una alternativa de carácter técnico, no reconoce elementos cualitativos, solamente da respuesta a una metodología establecida en el decreto 594, por lo que, sus resultados son cuantitativos, pero que reconocen la necesidad de actualizar las tarifas a fin de compensar los desfasamientos que generan el incremento en sus componentes del costo.

- La no implementación del Programa de Mejora Integral de Gestión (MIG) lleva al Organismo Operador a dar soluciones alternas de mejora como son:

  - Ampliar la cobertura de medición
  - Detección de fugas
  - Tomas clandestinas
  - Programas de cortes
  - Eficiencia en la toma de lecturas
  - Recuperación de la cartera vencida

- Las condiciones financieras presupuestadas por el organismo para el año 2016, consideran las restricciones y el ajuste de gasto que en conjunto lograrán el principio de equilibrio financiero, lo que implica solamente la actualización conforme a la fórmula del Artículo 14 del Decreto No. 594, de fecha 14 de septiembre de 2006.

Anexo 1. Analítica de Egresos

ORGANISMO INTERMUNICIPAL METROPOLITANO DE AGUA POTABLE, ALCANTARILLADO, SANEAMIENTO Y SERVICIOS CONEXOS DE LOS MUNICIPIOS DE CERRO DE SAN PEDRO, SAN LUIS POTOSÍ Y SOLEDAD DE GRACIANO SÁNCHEZ

CIERRE PRESUPUESTAL 2016
CLASIFICACIÓN POR OBJETO DEL GASTO (DETALLADO POR SUBCUENTA)

DEL 01 DE ENERO DE 2016 AL 31 DE AGOSTO DE 2016

CUENTA CONTABLE	CAPÍTULO Y CONCEPTO DEL GASTO	GASTO EJERCIDO 2016	ESTIMADO SEPT- DIC	CIERRE PRESUPUESTAL 2016
SERVICIOS PERSONALES				
511.0.0.00.00.0000	**Servicios Personales**	**121,448,797.99**		**198,085,140.83**
511.1.0.00.00.0000	**Remuneraciones al Personal de Carácter Permanente**	**42,670,808.76**	**22,922,198.24**	**65,593,007.00**
511.1.0.03.00.0000	**SUELDOS BASE AL PERSONAL PERMANENTE**	**42,670,808.76**	**22,922,198.24**	**65,593,007.00**
511.1.0.03.01.0000	SUELDO BASE	37,646,826.67	20,121,050.33	57,767,877.00
511.1.0.03.02.0000	VACACIONES	1,888,662.16	1,297,660.84	3,186,323.00
511.1.0.03.03.0000	RETROACTIVO DE SUELDOS	0.00	0.00	0.00
511.1.0.03.04.0000	INCAPACIDAD	466,083.15	219,229.85	685,313.00
511.1.0.03.05.0000	COMPENSACIONES POR SERVICIOS	2,531,836.78	1,284,257.22	3,816,094.00
511.1.0.03.06.0000	APOYO A LA ECONOMIA FAMILIAR	137,400.00	0.00	137,400.00
511.2.0.00.00.0000	**Remuneraciones al Personal de Carácter Transitorio**	**7,911,669.53**	**7,478,622.00**	**15,390,291.53**
511.2.0.01.00.0000	HONORARIOS ASIMILABLES A SALARIOS	7,871,955.10	7,472,427.00	15,344,382.10
511.2.0.01.02.0000	HONORARIOS ASIMILABLES A SALARIOS	7,871,955.10	7,472,427.00	15,344,382.10
511.2.0.01.02.0001	HONORARIOS ASIMILABLES	7,699,627.64	6,302,156.00	14,001,783.64
511.2.0.01.02.0002	GASTOS POR CIERRE DE CONTRATO	172,327.46	1,170,271.00	1,342,598.46
511.2.0.02.00.0000	PRACTICAS PROFESIONALES	39,714.43	6,195.00	45,909.43
511.3.0.00.00.0000	**Remuneraciones Adicionales y Especiales**	**18,122,001.11**	**11,360,807.44**	**29,482,808.55**
511.3.0.01.00.0000	**PRIMAS POR AÑOS DE SERVICIOS EFECTIVOS PRESTADOS**	**2,257,578.28**	**1,056,335.72**	**3,313,914.00**
511.3.0.01.01.0000	PRIMA POR ANTIGÜEDAD	292,277.86	4,665.14	296,943.00
511.3.0.01.02.0000	QUINQUENIO	1,965,300.42	1,051,670.58	3,016,971.00
511.3.0.02.00.0000	**PRIMAS DE VACACIONES, DOMINICAL Y GRATIFICACIÓN DE FIN DE AÑO**	**10,784,897.76**	**6,944,471.24**	**17,729,369.00**
511.3.0.02.01.0000	PRIMA VACACIONAL	1,439,741.21	894,168.79	2,333,910.00
511.3.0.02.02.0000	PRIMA DOMINICAL	370,203.12	198,944.88	569,148.00
511.3.0.02.03.0000	AGUINALDO	8,974,953.43	5,851,357.57	14,826,311.00
511.3.0.03.00.0000	**HORAS EXTRAORDINARIAS**	**5,079,525.07**	**3,360,000.48**	**8,439,525.55**
511.3.0.03.01.0000	HORAS EXTRAS	4,212,158.52	2,660,000.48	6,872,159.00
511.3.0.03.02.0000	DIAS FESTIVOS	867,366.55	700,000.00	1,567,366.55
511.4.0.00.00.0000	**Seguridad Social**	**44,000.00**	**2,322,000.00**	**2,366,000.00**
511.4.0.04.00.0000	CUOTAS DE SEGURO DE VIDA	44,000.00	2,322,000.00	2,366,000.00
511.5.0.00.00.0000	**Otras Prestaciones Sociales y Económicas**	**52,700,318.59**	**32,552,715.16**	**85,253,033.75**
511.5.0.01.00.0000	FONDO DE AHORRO	586,080.00	293,120.00	879,200.00
511.5.0.02.00.0000	INDEMNIZACIONES DE 3 MESES	581,543.72	510,282.28	1,091,826.00
511.5.0.03.00.0000	**PRESTACIONES Y HABERES DE RETIRO**	**6,585,570.94**	**3,400,000.00**	**9,985,570.94**
511.5.0.03.01.0000	BONO ECONOMICO POR ANTIGÜEDAD	276,671.08	0.00	276,671.08
511.5.0.03.02.0000	ESTIMULO ECONOMICO A JUBILADOS	72,517.20	0.00	72,517.20
511.5.0.03.03.0000	PENSIONES Y JUBILACIONES	6,236,382.66	3,400,000.00	9,636,382.66

511.5.0.04.00.0000	**PRESTACIONES CONTRACTUALES**	**44,545,944.66**	**28,229,431.35**	**72,775,376.01**
511.5.0.04.01.0000	**PRESTACIONES CONTRACTUALES MENSUALES**	**11,802,981.29**	**7,689,844.71**	**19,492,826.00**
511.5.0.04.01.0001	BECAS	96,000.00	48,000.00	144,000.00
511.5.0.04.01.0002	VALES DE DESPENSA	4,536,152.74	2,320,001.26	6,856,154.00
511.5.0.04.01.0003	BONO DE PUNTUALIDAD	280,680.00	144,000.00	424,680.00
511.5.0.04.01.0004	'5% DE ASISTENCIA	805,475.28	420,000.72	1,225,476.00
511.5.0.04.01.0005	AYUDA DE TRANSPORTE	12,000.00	6,080.00	18,080.00
511.5.0.04.01.0006	REINTEGRACION I.S.R.	6,072,673.27	4,751,762.73	10,824,436.00
511.5.0.04.02.0000	**PRESTACIONES CONTRACTUALES ANUALES**	**32,742,963.37**	**20,539,586.64**	**53,282,550.01**
511.5.0.04.02.0001	BONO DIA DE LA MADRE	8,100.00	0.00	8,100.00
511.5.0.04.02.0002	BONO VIDA CARA	824,175.00	412,200.00	1,236,375.00
511.5.0.04.02.0003	BONO NAVIDEÑO	829,242.96	361,557.00	1,190,799.96
511.5.0.04.02.0004	CANASTILLA RECIEN NACIDO	800.00	0.00	800.00
511.5.0.04.02.0005	AYUDA ESCOLAR	512,142.24	69,107.76	581,250.00
511.5.0.04.02.0007	DIFUSION DEPORTIVA Y CULTURAL	10,000.00	5,000.00	15,000.00
511.5.0.04.02.0008	GASTOS FUNERARIOS	25,852.00	12,926.00	38,778.00
511.5.0.04.02.0009	HONORARIOS MEDICOS	226,760.00	113,380.00	340,140.00
511.5.0.04.02.0010	HONORARIOS MEDICOS GRAVADOS	400.00	200.00	600.00
511.5.0.04.02.0011	MEDICINAS	5,580,737.92	2,790,368.96	8,371,106.88
511.5.0.04.02.0012	LABORATORIOS CLINICOS	0.00	0.00	0.00
511.5.0.04.02.0013	OPTICAS	0.00	0.00	0.00
511.5.0.04.02.0014	GASTOS DE HOSPITALIZACION IGUALA	24,428,344.45	16,358,208.00	40,786,552.45
511.5.0.04.02.0015	CONSULTAS EN URGENCIAS (EXCLUSIONES)	77,604.36	38,802.18	116,406.54
511.5.0.04.02.0016	INSTRUMENTOS DE REHABILITACIÓN	9,000.00	4,500.00	13,500.00
511.5.0.04.02.0018	REGALOS EVENTO DEL SINDICATO	16,153.48	8,076.74	24,230.22
511.5.0.04.02.0021	SERVICIO DENTAL PERSONAS FISICAS	0.00	0.00	0.00
511.5.0.04.02.0022	SERVICIO DENTAL PERSONAS MORALES	193,650.96	365,260.00	558,910.96
511.5.0.05.00.0000	**APOYOS A LA CAPACITACIÓN DE LOS SERVIDORES PÚBLICO**	**11,700.00**	5,850.00	**17,550.00**
511.5.0.06.00.0000	**OTRAS PRESTACIONES SOCIALES Y ECONÓMICAS**	**282,574.59**	**100,000.41**	**382,575.00**
511.5.0.06.01.0000	QUINTO DOMINGO	282,574.59	100,000.41	382,575.00
511.5.0.07.00.0000	INDEMNIZACIONES 20 DIAS	106,904.68	14,031.12	120,935.80
1		**121,448,797.99**	**76,636,342.84**	**198,085,140.83**
MATERIALES Y SUMINISTROS				
512.0.0.00.00.0000	**Materiales y Suministros**	**13,513,932.58**	**8,491,223.58**	**22,005,156.16**
512.1.0.00.00.0000	**Materiales de Administración, Emisión de Documentos y Artículos oficiales**	**1,576,738.27**	**884,092.49**	**2,460,830.76**
512.1.0.01.00.0000	**MATERIALES, ÚTILES Y EQUIPOS MENORES DE OFICINA**	**882,658.60**	**441,329.30**	**1,323,987.90**
512.1.0.01.01.0000	**MATERIALES Y UTILES DE OFICINA**	882,658.60	441,329.30	1,323,987.90
512.1.0.02.00.0000	**MATERIALES Y ÚTILES DE IMPRESIÓN Y REPRODUCCIÓN**	**308,553.29**	**250,000.00**	**558,553.29**
512.1.0.02.01.0000	SERVICIO DE FOTOCOPIADO	308,553.29	250,000.00	558,553.29
512.1.0.04.00.0000	**MATERIALES, ÚTILES Y EQUIPOS MENORES DE TECNOLOGÍA**	**368,508.51**	**184,254.26**	**552,762.77**
512.1.0.04.01.0000	INSUMOS Y EQUIPOS MENORES EN TECNOLOGIAS DE LA INFORMACION Y COMUNICACIONES	368,508.51	184,254.26	552,762.77
512.1.0.06.00.0000	ARTICULOS DE LIMPIEZA	17,017.87	8,508.94	25,526.81
512.2.0.00.00.0000	**Alimentos y Utensilios**	**168,074.87**	**84,037.44**	**252,112.31**
512.2.0.01.00.0000	ALIMENTOS Y UTENSILIOS (personal)	168,074.87	84,037.44	252,112.31
512.2.0.03.00.0000	UTENSILIOS PARA EL SERVICIO DE ALIMENTACIÓN	0.00	0.00	0.00
512.3.0.00.00.0000	**Materias Primas y Materiales de Producción y Comercialización**	**829,341.37**	**414,670.69**	**1,244,012.06**

512.3.0.06.00.0000	PRODUCTOS METÁLICOS Y A BASE DE MINERALES NO METÁLICOS ADQUIRIDOS COMO MATERIA PRIMA	817,752.65	408,876.33	1,226,628.98
512.3.0.08.00.0000	OTROS PRODUCTOS Y MERCANCÍAS ADQUIRIDAS COMO MATERIA PRIMA	0.00	0.00	0.00
512.3.0.09.00.0000	MERCANCIAS ADQUIRIDAS PARA SU COMERCIALIZACION	11,588.72	5,794.36	17,383.08
512.4.0.00.00.0000	**Materiales y Artículos de Construcción y de Reparación**	**414,365.47**	**207,182.74**	**621,548.21**
512.4.0.01.00.0000	PRODUCTOS MINERALES NO METÁLICOS	47,370.00	23,685.00	71,055.00
512.4.0.02.00.0000	CEMENTO Y PRODUCTOS DE CONCRETO	148.00	74.00	222.00
512.4.0.06.00.0000	MATERIAL ELÉCTRICO Y ELECTRÓNICO	249,482.98	124,741.49	374,224.47
512.4.0.07.00.0000	ARTÍCULOS METÁLICOS PARA LA CONSTRUCCIÓN	41,612.87	20,806.44	62,419.31
512.4.0.08.00.0000	MATERIALES COMPLEMENTARIOS	69,531.85	34,765.93	104,297.78
512.4.0.09.00.0000	OTROS MATERIALES Y ARTÍCULOS DE CONSTRUCCIÓN Y REPARACION	6,219.77	3,109.89	9,329.66
512.5.0.00.00.0000	**Productos Químicos, Farmacéuticos y de Laboratorio**	**3,561,224.28**	**2,044,042.14**	**5,605,266.42**
512.5.0.01.00.0000	**PRODUCTOS QUÍMICOS BÁSICOS**	**2,619,777.46**	**1,573,318.73**	**4,193,096.19**
512.5.0.01.01.0000	POTABILIZACION	971,090.00	485,545.00	1,456,635.00
512.5.0.01.02.0000	CLORACION	1,508,326.44	754,163.22	2,262,489.66
512.5.0.01.03.0000	CALIDAD DEL AGUA	140,361.02	70,180.51	210,541.53
512.5.0.01.07.0000	ANALISIS DE LABORATORIO-SANEAMIENTO	0.00	263,430.00	263,430.00
512.5.0.02.00.0000	**MATERIALES, ACCESORIOS Y SUMINISTROS DE LABORATORIO**	**941,446.82**	**470,723.41**	**1,412,170.23**
512.5.0.02.01.0000	EQUIPO DE LABORATORIO	22,843.59	11,421.80	34,265.39
512.5.0.02.02.0000	FIBRAS SINTÉTICAS, HULES, PLÁSTICOS Y DERIVADOS	918,603.23	459,301.62	1,377,904.85
512.6.0.00.00.0000	**Combustibles, Lubricantes y Aditivos**	**6,177,892.18**	**4,350,346.93**	**10,528,239.11**
512.6.0.01.00.0000	**COMBUSTIBLES, LUBRICANTES Y ADITIVOS**	**6,177,892.18**	**4,350,346.93**	**10,528,239.11**
512.6.0.01.01.0000	GASOLINA	4,477,198.33	3,500,000.00	7,977,198.33
512.6.0.01.02.0000	GAS	1,636,986.26	818,493.13	2,455,479.39
512.6.0.01.03.0000	ACEITE	63,707.59	31,853.80	95,561.39
512.7.0.00.00.0000	**Vestuario, Blancos, Prendas de Protección y Artículos Deportivos**	**382,014.28**	**304,710.24**	**686,724.52**
512.7.0.01.00.0000	UNIFORMES	272,593.80	250,000.00	522,593.80
512.7.0.02.00.0000	PRENDAS DE SEGURIDAD Y PROTECCIÓN PERSONAL	68,946.69	34,473.35	103,420.04
512.7.0.03.00.0000	ARTÍCULOS DEPORTIVOS	25,387.58	12,693.79	38,081.37
512.7.0.04.00.0000	PRODUCTOS TEXTILES	15,086.21	7,543.11	22,629.32
512.9.0.00.00.0000	**Herramientas, Refacciones y Accesorios Menores**	**404,281.86**	**202,140.93**	**606,422.79**
512.9.0.01.00.0000	HERRAMIENTAS Y REFACCIONES MENORES	160,321.15	80,160.58	240,481.73
512.9.0.02.00.0000	REFACCIONES Y ACCESORIOS MENORES DE EDIFICIOS	6,471.86	3,235.93	9,707.79
512.9.0.03.00.0000	REFACCIONES Y ACCESORIOS MENORES DE MOBILIARIO Y EQUIPO DE ADMINISTRACION, EDUCACIONAL Y RECREATIVO	3,681.80	1,840.90	5,522.70
512.9.0.04.00.0000	REFACCIONES Y ACCESORIOS MENORES DE EQUIPO DE CÓMPUTO Y TECNOLOGIAS DE LA INFORMACION	28,329.85	14,164.93	42,494.78
512.9.0.05.00.0000	REFACCIONES Y ACCESORIOS MENORES DE EQUIPO E INSTRUMENTAL MEDICO Y DE LABORATORIO	0.00	0.00	0.00
512.9.0.06.00.0000	REFACCIONES Y ACCESORIOS MENORES DE EQUIPO DE TRANSPORTE	143,809.01	71,904.51	215,713.52
512.9.0.08.00.0000	REFACCIONES Y ACCESORIOS MENORES DE MAQUINARIA Y OTROS	39,807.92	19,903.96	59,711.88

	EQUIPOS			
512.9.0.09.00.0000	**REFACCIONES Y ACCESORIOS MENORES OTROS BIENES MUEBLES**	**21,860.27**	**10,930.14**	**32,790.41**
512.9.0.09.01.0000	ACTIVOS DE BAJO VALOR	21,860.27	10,930.14	32,790.41
2		**13,513,932.58**	**8,491,223.58**	**22,005,156.16**
SERVICIOS GENERALES				
513.0.0.00.00.0000	**Servicios Generales**	**259,003,908.88**	**187,078,764.18**	**446,092,173.06**
513.1.0.00.00.0000	**Servicios Básicos**	**85,793,998.97**	**53,787,351.73**	**139,581,350.70**
513.1.0.01.00.0000	**ENERGÍA ELÉCTRICA**	**85,019,295.52**	**53,400,000.00**	**138,419,295.52**
513.1.0.01.01.0000	SERVICIO DE ENERGIA ELECTRICA	85,019,295.52	53,400,000.00	138,419,295.52
513.1.0.03.00.0000	**AGUA**	**9,205.13**	**4,602.57**	**13,807.70**
513.1.0.03.01.0000	SERVICIO DE AGUA POTABLE	9,205.13	4,602.57	13,807.70
513.1.0.04.00.0000	**TELEFONÍA**	**650,171.10**	**325,085.55**	**975,256.65**
513.1.0.04.01.0000	TRADICIONAL	515,414.65	257,707.33	773,121.98
513.1.0.04.03.0000	CELULAR	134,756.45	67,378.23	202,134.68
513.1.0.05.00.0000	**SERVICIOS DE TELECOMUNICACIONES Y SATÉLITES**	**25,545.00**	**12,772.50**	**38,317.50**
513.1.0.05.01.0000	SERVICIO DE TELECOMUNICACIONES	25,545.00	12,772.50	38,317.50
513.1.0.06.00.0000	**SERVICIOS DE ACCESO DE INTERNET, REDES Y PROCESAMIENTO DE INFORMACION**	**70,550.00**	**35,275.00**	**105,825.00**
513.1.0.06.02.0000	SERVICIO DE CONDUCCION DE SEÑALES ANALOGICAS Y DIGITALES	70,550.00	35,275.00	105,825.00
513.1.0.07.00.0000	**SERVICIOS POSTALES Y TELEGRÁFICOS**	**19,232.22**	**9,616.11**	**28,848.33**
513.1.0.07.01.0000	PAQUETERIA Y CORREO	19,232.22	9,616.11	28,848.33
513.1.0.08.00.0000	**SERVICIOS INTEGRALES Y OTROS SERVICIOS**	**0.00**	**0.00**	**0.00**
513.1.0.08.01.0000	PROG. MEJORA INTEGRAL DE LA GESTION (MIG)	0.00	0.00	0.00
513.2.0.00.00.0000	**Servicios de Arrendamiento**	**392,618.82**	**445,681.18**	**838,300.00**
513.2.0.02.00.0000	**ARRENDAMIENTO DE EDIFICIOS**	**373,718.82**	**436,231.18**	**809,950.00**
513.2.0.02.02.0000	ARRENDAMIENTO PERSONAS FISICAS	373,718.82	436,231.18	809,950.00
513.2.0.03.00.0000	ARRENDAMIENTO DE MOBILIARIO Y EQUIPO DE ADMINISTRACION, EDUCACIONAL Y RECREATIVO	17,250.00	8,625.00	25,875.00
513.2.0.05.00.0000	ARRENDAMIENTO DE EQUIPO DE TRANSPORTE	0.00	0.00	0.00
513.2.0.09.00.0000	OTROS ARRENDAMIENTOS	1,650.00	825.00	2,475.00
513.3.0.00.00.0000	**Servicios Profesionales, Científicos y Técnicos y Otros Servicios**	**3,686,443.00**	**6,063,386.35**	**9,749,829.35**
513.3.0.01.00.0000	SERVICIOS LEGALES, DE CONTABILIDAD, AUDITORIA Y RELACIONADOS	0.00	0.00	0.00
513.3.0.01.02.0000	SERVICIO DE ASESORIA LEGAL	0.00	0.00	0.00
513.3.0.01.05.0000	SERVICIOS NOTARIALES	0.00	0.00	0.00
513.3.0.03.00.0000	**SERVICIOS DE CONSULTORÍA ADMINISTRATIVA, PROCESOS,**	**1,048,425.00**	**2,045,462.50**	**3,093,887.50**
513.3.0.03.01.0000	ASESORIA EN TECNOLOGIAS DE LA INFORMACIO SIN RETENCION	0.00	0.00	0.00
513.3.0.03.01.0001	SOPORTE Y MANTENIMIENTO DEL SISTEMA COMERCIAL	208,725.00	104,362.50	313,087.50
513.3.0.03.01.0003	CONSULTORIA ADMINISTRATIVA (ADMON GRAL, FINANCIERA, ORGANIZACIONAL REC HUM.)	839,700.00	1,941,100.00	2,780,800.00
513.3.0.04.00.0000	**SERVICIOS DE CAPACITACIÓN**	**229,220.65**	**169,110.34**	**398,330.99**
513.3.0.04.01.0000	**SERVICIOS DE CAPACITACION SIN RETENCION**	**198,013.78**	**153,506.90**	**351,520.68**
513.3.0.04.01.0001	SERVICIO DE RECLUTAMIENTO Y CAPACITACION	67,013.80	33,506.90	100,520.70
513.3.0.04.01.0002	SERVICIO DE ASESORIA TECNICA	130,999.98	120,000.00	250,999.98
513.3.0.04.02.0000	**SERVICIOS DE CAPACITACION CON**	**31,206.87**	**15,603.44**	**46,810.31**

	RETENCION			
513.3.0.04.02.0001	SERVICIO DE RECLUTAMIENTO Y CAPACITACION	1,206.87	603.44	1,810.31
513.3.0.04.02.0002	ASESORIA TECNICA CON RETENCION	30,000.00	15,000.00	45,000.00
513.3.0.06.00.0000	**SERVICIO DE VIGILANCIA**	**2,407,131.87**	**1,550,933.51**	**3,958,065.38**
513.3.0.07.00.0000	**SERVICIOS PROFESIONALES, CIENTÍFICOS,TÉCNICOS Y OTROS SERVICIOS**	**1,665.48**	**2,297,880.00**	**2,299,545.48**
513.3.0.07.02.0000	PERITAJE DOCUMENTOS	0.00	0.00	0.00
513.3.0.07.04.0000	SERVICIO DE ANALISIS DE LABORATORIO-SANEAMIENTO	465.48	2,297,280.00	2,297,745.48
513.3.0.07.05.0000	AVALUOS	1,200.00	600.00	1,800.00
513.4.0.00.00.0000	**Servicios Financieros, Bancarios y Comerciales**	**1,699,230.00**	**4,466,940.79**	**6,166,170.79**
513.4.0.01.00.0000	**SERVICIOS FINANCIEROS Y BANCARIOS**	**383,107.71**	**3,425,718.68**	**3,808,826.39**
513.4.0.01.01.0000	COMISION BANCARIA	244,633.11	122,316.56	366,949.67
513.4.0.01.02.0000	COMISIONES VARIAS	6,804.25	3,402.13	10,206.38
513.4.0.01.03.0000	ADMINISTRACION COMISIONES FIDEICOMISO REALITO	122,953.88	2,100,000.00	2,222,953.88
513.4.0.01.06.0000	INTERESES LINEA DE CREDITO BANREGIO	0.00	0.00	0.00
513.4.0.01.08.0000	SEGURO DE BIENES PATRIMONIALES	8,716.47	1,200,000.00	1,208,716.47
513.4.0.02.00.0000	**SERVICIOS DE RECAUDACIÓN, TRASLADO Y CUSTODIA DE VALORES**	**1,128,004.95**	**947,163.44**	**2,075,168.39**
513.4.0.02.01.0000	TRASLADO DE VALORES	1,127,806.08	947,064.00	2,074,870.08
513.4.0.02.05.0000	FLETES Y MANIOBRAS	198.87	99.44	298.31
513.4.0.03.00.0000	**SERVICIOS FINANCIEROS, BANCARIOS Y COMERCIALES INTEGRALES**	**188,117.34**	**94,058.67**	**282,176.01**
513.4.0.03.01.0000	PERDIDA POR ACTUALIZACION DE UDIS	188,117.34	94,058.67	282,176.01
513.5.0.00.00.0000	**Servicios de Instalación, Reparación, Mantenimiento y Conservacion**	**2,856,693.09**	**1,530,124.75**	**4,396,317.84**
513.5.0.01.00.0000	**CONSERVACIÓN Y MANTENIMIENTO MENOR DE INMUEBLES**	**670,137.47**	**335,068.74**	**1,005,206.21**
513.5.0.01.02.0000	MEJORAS A LOCALES ARRENDADOS	360,258.13	180,129.07	540,387.20
513.5.0.01.04.0000	CONSERVACION Y MANTTO MENOR DE INMUEBLES	309,879.34	154,939.67	464,819.01
513.5.0.02.00.0000	**INSTALACIÓN, REPARACIÓN Y MANTENIMIENTO DE MOBILIARIO**	**9,517.24**	**4,758.62**	**14,275.86**
513.5.0.02.01.0000	EQUIPO DE OFICINA	9,517.24	4,758.62	14,275.86
513.5.0.03.00.0000	**INSTALACIÓN, REPARACIÓN Y MANTENIMIENTO DE EQUIPO**	**164,335.00**	**120,000.00**	**284,335.00**
513.5.0.03.01.0000	EQUIPO DE COMPUTO	0.00	0.00	0.00
513.5.0.03.02.0000	EQUIPO DE RADIOCOMUNICACIÓN	164,335.00	120,000.00	284,335.00
513.5.0.05.00.0000	**REPARACIÓN Y MANTENIMIENTO DE EQUIPO DE TRANSPORTE**	**1,548,234.45**	**774,117.23**	**2,322,351.68**
513.5.0.05.01.0000	EQUIPO DE TRANSPORTE	1,548,234.45	774,117.23	2,322,351.68
513.5.0.07.00.0000	**INSTALACIÓN, REPARACIÓN Y MANTENIMIENTO DE MAQUINARIA, OTROS EQUIPOS Y HERRAMIENTAS**	**148,360.33**	**74,180.17**	**222,540.50**
513.5.0.07.01.0000	MAQUINARIA Y EQUIPO	148,360.33	74,180.17	222,540.50
513.5.0.08.00.0000	**SERVICIOS DE LIMPIEZA Y MANEJO DE DESECHOS**	**300,008.60**	**207,000.00**	**516,508.60**
513.5.0.08.01.0000	SERVICIO DE LIMPIEZA	300,008.60	207,000.00	507,008.60
513.5.0.08.02.0000	RECOLECCION RESIDUOS PELIGROSOS	0.00	9,500.00	9,500.00
513.5.0.09.00.0000	SERVICIOS DE JARDINERÍA Y FUMIGACIÓN	**16,100.00**	**15,000.00**	**31,100.00**
513.6.0.00.00.0000	**Servicios de Comunicación Social y Publicidad**	**1,423,869.31**	**854,237.66**	**2,278,106.97**
513.6.0.01.00.0000	PUBLICACIONES	79,880.00	39,940.00	119,820.00
513.6.0.03.00.0000	SERVICIOS DE IMPRESIÓN Y REPRODUCCIÓN	506,110.00	253,055.00	759,165.00
513.6.0.04.00.0000	**CULTURA DEL AGUA**	**832,579.31**	**510,689.66**	**1,343,268.97**
513.6.0.04.01.0000	PUBLICIDAD EN RADIO	60,000.00	30,000.00	90,000.00
513.6.0.04.03.0000	PUBLICIDAD EN REVISTAS	0.00	0.00	0.00

513.6.0.04.04.0000	PUBLICIDAD EN TELEVISION	30,000.00	15,000.00	45,000.00
513.6.0.04.05.0000	FOLLETOS Y MANTAS (SERVICIOS IMPRESOS)	0.00	0.00	0.00
513.6.0.04.06.0000	PROGRAMA CULTURA DEL AGUA	1,200.00	95,000.00	96,200.00
513.6.0.04.07.0000	MONITOREO DE MEDIOS IMPRESOS	60,000.00	30,000.00	90,000.00
513.6.0.04.08.0000	PUBLICIDAD ELECTRONICA	471,379.31	235,689.66	707,068.97
513.6.0.04.09.0000	DISEÑO Y DESRROLLO DE CAMPAÑAS	140,000.00	70,000.00	210,000.00
513.6.0.04.10.0000	PERIFONEO	70,000.00	35,000.00	105,000.00
513.6.0.09.00.0000	SERVICIO DE CREACIÓN Y DIFUSIÓN DE CONTENIDO EXCLU	0.00	0.00	0.00
513.6.0.10.00.0000	**OTROS SERVICIOS DE INFORMACIÓN**	**5,300.00**	**50,553.00**	**55,853.00**
513.6.0.10.01.0000	CUOTAS Y SUSCRIPCIONES	5,300.00	50,553.00	55,853.00
513.7.0.00.00.0000	**Servicios de Traslado y Viáticos**	**46,972.48**	**23,486.24**	**70,458.72**
513.7.0.01.00.0000	PASAJES AÉREOS	3,184.87	1,592.44	4,777.31
513.7.0.02.00.0000	PASAJES TERRESTRES	5,406.04	2,703.02	8,109.06
513.7.0.05.00.0000	**VIÁTICOS EN EL PAÍS**	**24,456.89**	**12,228.45**	**36,685.34**
513.7.0.05.01.0000	VIÁTICOS EN EL PAIS	24,456.89	12,228.45	36,685.34
513.7.0.09.00.0000	**OTROS SERVICIOS DE TRASLADO Y HOSPEDAJE**	**13,924.68**	**6,962.34**	**20,887.02**
513.7.0.09.04.0000	PENSIONES, ESTACIONAMIENTOS, TRASLADOS	13,924.68	6,962.34	20,887.02
513.8.0.00.00.0000	**Servicios Oficiales**	**182,698.19**	**91,349.10**	**274,047.29**
513.8.0.01.00.0000	**GASTOS DE CEREMONIAL**	**149,711.08**	**74,855.54**	**224,566.62**
513.8.0.01.01.0000	ACTOS Y CEREMONIAS OFICIALES	103,391.08	51,695.54	155,086.62
513.8.0.01.03.0000	EVENTOS SINDICATO	46,320.00	23,160.00	69,480.00
513.8.0.03.00.0000	CONGRESOS Y CONVENCIONES	**13,793.12**	**6,896.56**	**20,689.68**
513.8.0.04.00.0000	GASTOS DE LA MUSEOGRAFIA	0.00	0.00	0.00
513.8.0.05.00.0000	**GASTOS DE REPRESENTACIÓN**	**19,193.99**	**9,597.00**	**28,790.99**
513.8.0.05.01.0000	GASTOS DE REPRESENTACION	19,193.99	9,597.00	28,790.99
513.9.0.00.00.0000	**Otros Servicios Generales**	**162,921,385.02**	**119,816,206.41**	**282,737,591.43**
513.9.0.02.00.0000	**IMPUESTOS Y DERECHOS**	**33,556,819.39**	**25,964,526.01**	**59,521,345.40**
513.9.0.02.01.0000	**IMPUESTOS Y DERECHOS**	**33,556,819.39**	**25,964,526.01**	**59,521,345.40**
513.9.0.02.01.0001	LICENCIAS Y PERMISOS	0.00	0.00	0.00
513.9.0.02.01.0002	DERECHOS DE EXTRACCION C.N.A.	26,398,233.25	20,118,000.00	46,516,233.25
513.9.0.02.01.0003	DERECHOS DE DESCARGAS RESIDUALES	7,058,602.13	5,796,534.00	12,855,136.13
513.9.0.02.01.0004	OTROS IMPUESTOS Y DERECHOS	99,984.01	49,992.01	149,976.02
513.9.0.02.02.0000	**TENENCIAS Y CANJE DE PLACAS DE VEHÍCULOS OFICIALES**	**234,501.00**	**120,000.00**	**354,501.00**
513.9.0.02.02.0001	TENENCIAS Y PLACAS	234,501.00	120,000.00	354,501.00
513.9.0.04.00.0000	**SENTENCIAS Y RESOLUCIONES POR AUTORIDAD COMPETENTE**	**2,636,179.65**	**1,545,978.34**	**4,182,157.99**
513.9.0.04.01.0000	LAUDOS LABORALES	2,636,179.65	1,545,978.34	4,182,157.99
513.9.0.04.02.0003	(INACTIVA) SENTENCIAS Y RESOLUCIONES POR AUTORIDAD COMPETENTE	0.00	0.00	0.00
513.9.0.05.00.0000	**PENAS, MULTAS, ACCESORIOS Y ACTUALIZACIONES**	**664,073.45**	**200,039.23**	**864,112.68**
513.9.0.05.01.0000	MULTAS E INFRACCIONES	78.45	39.23	117.68
513.9.0.05.02.0000	RECARGOS C.N.A.	526,900.00	150,000.00	676,900.00
513.9.0.05.03.0000	ACTUALIZACIONES C.N.A.	137,095.00	50,000.00	187,095.00
513.9.0.07.00.0000	**IMPUESTO SOBRE NOMINA**	**1,894,026.62**	**1,218,999.38**	**3,113,026.00**
513.9.0.07.01.0000	2.5% EROGACIONES POR REMUNERACION AL TRABAJO PERSONAL	1,894,026.62	1,218,999.38	3,113,026.00
513.9.0.08.00.0000	**OTROS SERVICIOS GENERALES**	**123,935,784.91**	**90,766,663.46**	**214,702,448.37**
513.9.0.08.01.0000	**CONSERVACION Y MANTENIMIENTO AGUA POTABLE**	**63,925,793.59**	**54,298,158.59**	**118,223,952.18**
513.9.0.08.01.0001	SERVICIO Y SUMINISTRO DE AGUA	4,341,319.96	2,957,635.00	7,298,954.96
513.9.0.08.01.0002	MANTENIMIENTO A PLANTA POTABILIZADORA	105,818.60	376,280.00	482,098.60
513.9.0.08.01.0003	REPARACION Y MANTENIMIENTO A LA RED DE AGUA	5,240.71	2,620.36	7,861.07

513.9.0.08.01.0005	MANTENIMIENTO ELECTRICO	79,514.68	39,757.34	119,272.02
513.9.0.08.01.0006	MANTENIMIENTO A REBOMBEOS	68.10	34.05	102.15
513.9.0.08.01.0010	REPARTO GRATUITO DE AGUA	2,503,470.00	4,100,000.00	6,603,470.00
513.9.0.08.01.0012	MANIOBRAS PARA REPARACION DE BOMBAS	24,550.00	12,275.00	36,825.00
513.9.0.08.01.0018	VIDEOGRABACION DE POZOS	10,000.00	5,000.00	15,000.00
513.9.0.08.01.0019	SUMINISTRO E INSTALACION DE MICROMEDIDOR	1,133.68	566.84	1,700.52
513.9.0.08.01.0020	SUSTITUCION DE TOMAS DOMICILIARIAS	0.00	0.00	0.00
513.9.0.08.01.0021	CONSTRUCCION DE LINEAS DE REFORZAMIENTO	0.00	0.00	0.00
513.9.0.08.01.0023	REHABILITACION Y ADECUACION DE POZOS Y ESTACIONES	0.00	0.00	0.00
513.9.0.08.01.0024	MANTENIMIENTO A TANQUES ELEVADOS Y CISTERNAS	0.00	0.00	0.00
513.9.0.08.01.0025	T2 GASTOS DE OPERACION FUNCIONAMIENTO DEL SISITEMA ACUEDUCTO (REALITO)	20,759,244.90	12,067,851.00	32,827,095.90
513.9.0.08.01.0026	T3 VOLUMEN DE AGUA EN BLOQUE (REALITO)	36,095,432.96	34,736,139.00	70,831,571.96
513.9.0.08.02.0000	**CONSERVACION Y MANTENIMIENTO DE ALCANTARILLADO**	**60,009,991.32**	**36,468,504.88**	**96,478,496.20**
513.9.0.08.02.0001	MANTENIMIENTO A LA RED DE DRENAJE	438,783.75	219,391.88	658,175.63
513.9.0.08.02.0002	TRATAMIENTO (SANEAMIENTO CEA)	45,754,109.03		45,754,109.03
513.9.0.08.02.0004	TRATAMIENTO DE AGUAS RESIDUALES PLANTA TENORIO	7,226,174.40	25,349,113.00	32,575,287.40
513.9.0.08.02.0005	SERV.OP. Y MTTO. PLANTAS TRATAM. TANGAMANGA I,II PLANTA NTE. EL CARCAMO	6,590,924.14	10,900,000.00	17,490,924.14
513.9.0.08.04.0000	**SENTENCIAS Y RESOLUCIONES JUDICIALES**	**0.00**	**0.00**	**0.00**
513.9.0.08.04.0001	LAUDOS LABORALES	0.00	0.00	0.00
551.0.0.00.00.0000	**Estimaciones, Depreciaciones, Deterioros, Obsolescencia y Am**	**0.00**	**0.00**	**0.00**
551.7.0.00.00.0000	**Amortización de Activos Intangibles**	**0.00**	**0.00**	**0.00**
551.7.9.00.00.0000	Amortización de Otros Intangibles	0.00	0.00	0.00
551.7.9.01.00.0000	AMORTIZACION SEGUROS Y FIANZAS	0.00	0.00	0.00
551.8.0.00.00.0000	DISMINUCION DE BIENES POR PERDIDA, OBSOLESCENCIA Y DETERIORO	0.00	0.00	0.00
551.8.0.01.00.0000	DISMINUCION DE BIENES POR PERDIDA, OBSOLESCENCIA Y DETERIORO	0.00	0.00	0.00
559.0.0.00.00.0000	**Otros Gastos**	**21,372.65**	**10,686.33**	**32,058.98**
559.9.0.00.00.0000	Otros Gastos Varios	21,372.65	10,686.33	32,058.98
559.9.0.05.00.0000	INDEMNIZACION DAÑO PATRIMONIAL	20,800.00	10,400.00	31,200.00
559.9.0.06.00.0000	DIFERENCIAS POR REDONDEO	4.13	2.07	6.20
559.9.0.07.00.0000	SERVICIO DE GRUA	0.00	0.00	0.00
559.9.0.10.00.0000	OTROS GASTOS VARIOS	568.52	284.26	852.78
3		**259,025,281.53**	**187,089,450.51**	**446,124,232.04**
522.0.0.00.00.0000	Transferencias al Resto del Sector Público	0.00	0.00	0.00
522.1.0.00.00.0001	FIDEICOMISO PROGRAMA DE MEJORA INTEGRAL (MIG)	0.00	0.00	0.00
524.0.0.00.00.0000	**Ayudas Sociales**	**29,861,842.57**	14,867,153.07	44,728,995.64
524.1.0.00.00.0000	**Ayudas Sociales a Personas**	**29,861,842.57**	**14,867,153.07**	**44,728,995.64**
524.1.0.01.00.0000	AYUDAS SOCIALES A PERSONAS	22,532,408.44	11,202,436.00	33,734,844.44
524.1.0.02.00.0000	OTRAS AYUDAS	7,329,434.13	3,664,717.07	10,994,151.20
528.0.0.00.00.0000	**Donativo**	**195,124.00**	**121,950.00**	**317,074.00**
528.1.0.00.00.0000	Donativos a Instituciones sin Fines de Lucro	195,124.00	121,950.00	317,074.00
4		**29,861,842.57**	**14,867,153.07**	**44,728,995.64**
BIENES MUEBLES, INMUEBLES E INTANGIBLES				
124.0.0.00.00.0000	**Bienes Muebles**	**12,391,110.81**	**13,531,820.91**	**26,459,462.72**
124.1.0.00.00.0000	**Mobiliario y Equipo de Administración**	**978,815.38**	**489,407.69**	**1,468,223.07**
124.1.1.00.00.0000	Muebles de Oficina y Estantería	666,276.83	333,138.42	999,415.25

124.1.3.00.00.0000	Equipo de Cómputo y de Tecnologías de la Información	312,538.55	156,269.28	468,807.83
124.2.0.00.00.0000	Mobiliario y Equipo Educacional y Recreativo	0.00	0.00	0.00
124.2.9.00.00.0000	Otro Mobiliario y Equipo Educacional y Recreativo	0.00	0.00	0.00
124.4.0.00.00.0000	**Equipo de Transporte**	**2,004,998.60**	**1,070,499.30**	**3,075,497.90**
124.4.1.00.00.0000	Automóviles y Equipo Terrestre	2,004,998.60	1,070,499.30	3,075,497.90
124.6.0.00.00.0000	**Maquinaria, Otros Equipos y Herramientas**	**9,407,296.83**	**5,703,648.42**	**15,110,945.25**
124.6.2.00.00.0000	Maquinaria y Equipo Industrial	95,139.00	47,569.50	142,708.50
124.6.3.00.00.0000	Maquinaria y Equipo de Construcción	8,294,467.83	5,147,233.92	13,441,701.75
124.6.4.00.00.0000	Sistemas de Aire Acondicionado, Calefacción y de Refrigeración	0.00	0.00	0.00
124.6.5.00.00.0000	Equipo de Comunicación y Telecomunicación	0.00	0.00	0.00
124.6.6.00.00.0000	Equipos de Generación Eléctrica, Aparatos y Accesorios Eléctrico	0.00	0.00	0.00
124.6.7.00.00.0000	Herramientas y Máquinas-Herramienta	481,159.00	240,579.50	721,738.50
124.6.9.00.00.0000	**Otros Equipos**	**536,531.00**	**268,265.50**	**804,796.50**
124.6.9.02.00.0000	MEDIDORES	536,531.00	268,265.50	804,796.50
124.6.9.03.00.0000	EQUIPO DE PROCESO	0.00	0.00	0.00
512.0.0.00.00.0000	**Materiales y Suministros**	**0.00**	**6,000,000.00**	**6,000,000.00**
512.1.0.00.00.0000	Materiales de Administración, Emisión de Documentos y Artículos oficiales	0.00	0.00	0.00
512.1.0.04.00.0000	MATERIALES, ÚTILES Y EQUIPOS MENORES DE TECNOLOGÍA	0.00	0.00	0.00
512.1.0.04.02.0000	SOFTWARE	0.00	6,000,000.00	6,000,000.00
5		**12,391,110.81**	**13,531,820.91**	**26,459,462.72**
123.0.0.00.00.0000	**Bienes Inmuebles, Infraestructura y Construcciones en Proces**	**45,516,805.41**	**105,373,005.74**	**150,889,811.15**
123.3.0.00.00.0000	Edificios no Habitacionales	0.00	0.00	0.00
123.3.0.02.00.0000	CONSTRUCCION DE EDIFICIO SGS	0.00	0.00	0.00
123.4.0.00.00.0000	**Infraestructura**	**5,792,975.74**	**2,896,487.87**	**8,689,463.61**
123.4.6.00.00.0000	Infraestructura de Agua Potable, Saneamiento, Hidroagrícola	5,792,975.74	2,896,487.87	8,689,463.61
123.4.6.04.00.0000	PRODDER CONTRAPARTE	5,792,975.74	2,896,487.87	8,689,463.61
123.4.6.04.01.0000	POZOS Y REBOMBEOS	5,792,975.74	2,896,487.87	8,689,463.61
123.5.0.00.00.0000	**Construcciones en Proceso en Bienes de Dominio Público**	**39,723,829.67**	**102,476,517.87**	**142,200,347.54**
123.5.3.00.00.0000	**Construcción de Obras para el Abastecimiento de Agua, Petról**	**39,723,829.67**	**102,476,517.87**	**142,200,347.54**
123.5.3.01.00.0000	**APAZU**	**0.00**	**0.00**	**0.00**
	PRODDER		**81,715,295.00**	**81,715,295.00**
	PRODDER FEDERAL 2015		**12,723,108.00**	**12,723,108.00**
	PRODDER CONTRAPARTE 2015		12,094,187.00	12,094,187.00
	PRODDER FEDERAL 2016		**28,449,000.00**	**28,449,000.00**
	PRODDER CONTRAPARTE 2016		**28,449,000.00**	**28,449,000.00**
123.5.3.03.00.0000	**PROSANEAR**	**0.00**	**18,400,000.00**	**18,400,000.00**
123.5.3.03.03.0000	PROSANEAR 2016	0.00	9,200,000.00	9,200,000.00
	PROSANEAR 2016 CONTRAPARTE		9,200,000.00	9,200,000.00
123.5.3.04.00.0000	**RECURSOS PROPIOS**	**39,660,207.78**	**0.00**	**39,660,207.78**
123.5.3.07.00.0000	**PROME**	**0.00**	**0.00**	**0.00**
	PROAGUA 2016		**2,234,411.92**	**2,234,411.92**
	CONVENIO (PROGRAMA CULTURA DEL AGUA 2016)		**95,000.00**	**95,000.00**
123.6.0.00.00.0000	**Construcciones en Proceso en Bienes Propios**	**63,621.89**	**31,810.95**	**95,432.84**
123.6.2.00.00.0000	Edificación no Habitacional en Proceso	63,621.89	31,810.95	95,432.84
123.6.2.01.00.0000	EDIFICACIÓN NO HABITACIONAL EN PROCESO	63,621.89	31,810.95	95,432.84
6		**45,516,805.41**	**105,373,005.74**	**150,889,811.15**
SUB-TOTAL		**481,757,770.89**	**405,988,996.63**	**888,609,872.52**

DEUDA PUBLICA				
931.0.0.00.00.0000	ADEUDOS DE EJERCICIOS FISCALES ANTERIORES (AD)	136,886,911.33	10,559,167.67	147,446,080.98
9		136,886,911.33	8,394 440.67	147.446,080.98
TOTAL		618,644,682.22	416,54o,164.30	1,036,055,953.50

Anexo 2. Salarios mínimos.

Salario mínimo 2014

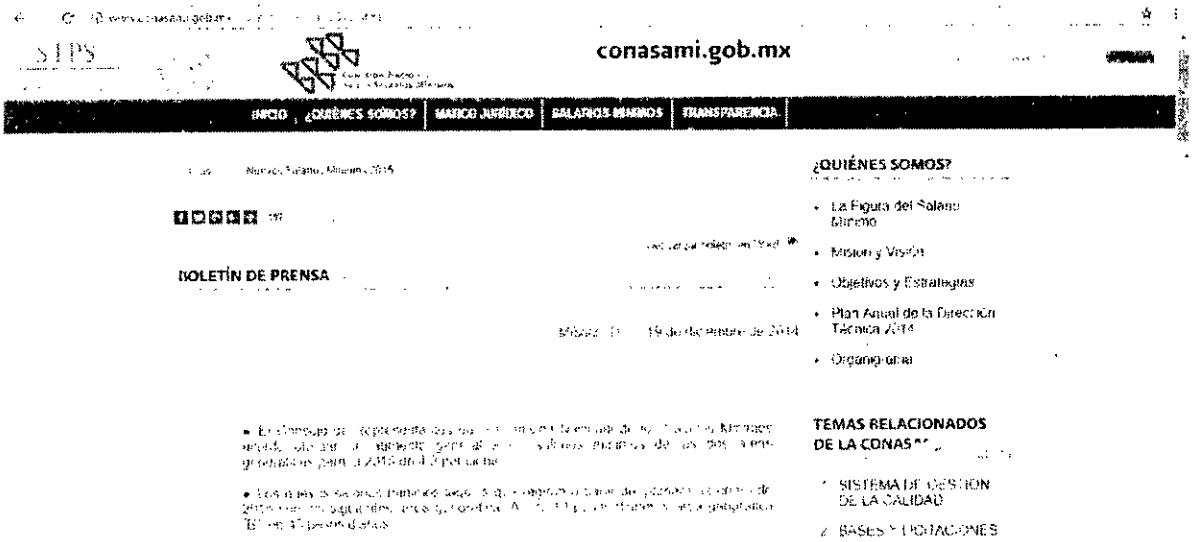

Salario mínimo 2016

Salarios Mínimos Generales y Profesionales

Anexo 3. Factor de ajuste C.F.E.

TARIFA	OM	
CONCEPTO	Factor CARGO POR DEMANDA	Índice
ene-14	0.9993	0.9993
feb-14	0.9996	0.9989
mar-14	1.0108	1.0097
abr-14	1.0079	1.0177
may-14	1.0013	1.0190
jun-14	0.9951	1.0140
jul-14	0.9993	1.0133
ago-14	1.002	1.0153
sep-14	1.0031	1.0185
oct-14	1.0023	1.0208
nov-14	1.0029	1.0238
dic-14	1.0042	1.0281
ene-15	0.9993	1.0273
feb-15	1.0148	1.0425
mar-15	1.0047	1.0474
abr-15	1.0045	1.0522
may-15	1.0063	1.0588
jun-15	1.0035	1.0625
jul-15	1.0032	1.0659
ago-15	1.0048	1.0710
sep-15	1.0089	1.0805
oct-15	1.0129	1.0945
nov-15	1.0041	1.0990
dic-15	0.9999	1.0989
ene-16	0.9992	1.0980
feb-16	1.0053	1.1038
mar-16	1.0164	1.1219
abr-16	1.0136	1.1372
may-16	0.9946	1.1310
jun-16	1.0006	1.1317
jul-16	1.0144	1.1480
ago-16	1.0187	1.1695
sep-16	1.0074	1.1781
oct-16	1.0044	1.1833

Anexo 4. Índice de Precios al Productor.

Índice nacional de precios productor.
Base junio 2012=100 (SCIAN 2007)
Producción total según actividad económica (finales más intermedios, clasificación SCIAN 2007).
Actividades secundarias con petróleo,

22 Generación, transmisión y distribución de energía eléctrica, suministro de agua y de gas por ductos al consumidor final.
222 Suministro de agua y suministro de gas por ductos al consumidor final, 2221 Captación, tratamiento y suministro de agua.
22211 Captación, tratamiento y suministro de agua.
222111 Captación, tratamiento y suministro de agua realizados por el sector público
091 Agua potable

Periodo disponible	Ene 2003-Sep 2016
Periodicidad	Mensual
Cifra	Indices
Unidad	Sin Unidad
Base	Indice base junio 2012 = 100
Tipo de información	Indices
Ene 2014	109.3352093
Feb 2014	109.8792621
Mar 2014	110.4425575
Abr 2014	110.7025598
May 2014	110.9326283
Jun 2014	111.1637539
Jul 2014	111.5185544
Ago 2014	111.8335419
Sep 2014	112.0307382
Oct 2014	112.1622848
Nov 2014	112.3808319
Dic 2014	112.5513936
Ene 2015	114.9096217
Feb 2015	115.8876212
Mar 2015	116.0359696
Abr 2015	116.2538523
May 2015	116.3884278
Jun 2015	116.5130926
Jul 2015	116.4338872
Ago 2015	116.503028
Sep 2015	116.5649848
Oct 2015	116.7039859

Nov 2015	116.8169617
Dic 2015	117.0146168
Ene 2016	119.2670326
Feb 2016	120.2269735
Mar 2016	122.9685298
Abr 2016	123.200163
May 2016	123.2760884
Jun 2016	123.5366778
Jul 2016	123.5517431
Ago 2016	123.4733903
Sep 2016	123.5972231

En uso de la voz el C. Ing. Gerardo Zermeño Pérez pregunta: perdón esa parte de otros esta impactando muchísimo más, el concepto de otros que son.

En uso de la voz y con anuencia de los miembros de la Junta de Gobierno el Lic. en Economía Moisés Braulio García Martínez en calidad de expositor del Estudio Tarifario 2016, responde: si al presupuesto le quitamos sueldos y salarios y le quitamos energía eléctrica ei resto es el concepto de otros, que es el resto de los costos de operación, si fuéramos una industria automotriz lo conoceríamos como overheat

En uso de la voz el C. Ing. Gerardo Zermeño Pérez comenta: es que todos esos otros esta impactando durísimo en ese 13% y no sé que tanto se puedan ahorrar o ajustar.

En uso de la voz y con anuencia de los miembros de la Junta de Gobierno el Lic. en Economía Moisés Braulio García Martínez en calidad de expositor del Estudio Tarifario 2016, responde: el concepto de otros se incrementa por las condiciones del índice nacional de precios al productor es lo que te da tu factor como tal pero si analizas la estructura del resto de los organismos operadores de agua la estructura es muy similar.

En uso de la voz el Ing. Alfredo Zúñiga Herverth comenta que: lo que está diciendo es que la mayoría ingeniero, no está impactando en sueldos y salarios ya que nosotros tenemos un 25%, realmente si lo viéramos así ese incremento lo está impactando la compra de bombas a precio de dólar, tubería a precio de dólar, todo el material para instalación más que nada el que se utiliza aquí que son medidores que están basados en el precio de dólar entonces por ahí es donde el concepto de otros pega más que la energía y los salarios, los sueldos y

salarios no han tenido tanto incremento como lo tiene la gasolina, energía eléctrica y todo lo que ha incrementado, es por eso que pega mas en ese concepto.

En uso de la voz el C. Ing. Gerardo Zermeño Pérez comenta: el día 8 del siguiente mes se sabrá si cambia o no el dólar

En uso de la voz y con anuencia de los miembros de la Junta de Gobierno el Lic. en Economía Moisés Braulio García Martínez en calidad de expositor del Estudio Tarifario 2016, responde: hay algo importante que vale la pena analizar, si el 55% bajara y se trasladara al segundo factor de actualización el porcentaje de ajuste seria casi igual, que conclusiones se desprende de esto, primero que la actualización lo que hace es compensar el rezago de las actualizaciones de 33 meses, adicionalmente el organismo tiene tareas que resolver como son ampliar la cobertura de medición de servicio, detección de fugas, programas de corte, eficiencias técnicas y por ultimo recuperación de cartera vencida, son acciones que deberían acompañarse al ajuste propuesto.

En uso de la voz el Lic. Amado Rubio Hernández en representación y suplencia del Lic. Jesús Alfonso Medina Salazar pregunta: Braulio es una actualización, si fuera aplicando la media tarifa de equilibrio, a cuánto ascendería el incremento

En uso de la voz y con anuencia de los miembros de la Junta de Gobierno el Lic. en Economía Moisés Braulio García Martínez en calidad de expositor del Estudio Tarifario 2016, responde: más del 34%

En uso de la voz el Lic. Amado Rubio Hernández en representación y suplencia del Lic. Jesús Alfonso Medina Salazar pregunta: yo coincido con el razonamiento de Pedro pero toando a consideración que el incremento vía presupuesto es más del 34% considero que es muy conservador el ajuste del 13.21%

En uso de la voz el Ing. Pedro Martínez Abaroa, comenta y pregunta: si la media es muy bonita per luego la desviación es la que te está diciendo, te imaginas si el 94% representa la mayor parte de los usuarios y el otro porcentaje se divide en el 3% en industriales y en 7% en comerciales, que porcentaje representa en tu estudio Braulio.

En uso de la voz y con anuencia de los miembros de la Junta de Gobierno el Lic. en Economía Moisés Braulio García Martínez en calidad de expositor del Estudio Tarifario 2016, responde: comercial el 13%.

En uso de la voz el Ing. Pedro Martínez Abaroa, pregunta: en ingresos y en qué porcentaje de padrón.

En uso de la voz y con anuencia de los miembros de la Junta de Gobierno el Lic. en Economía Moisés Braulio García Martínez en calidad de expositor del Estudio Tarifario 2016, responde: 3% comercial y 1% industrial

En uso de la voz el Ing. Pedro Martínez Abaroa, pregunta: entonces hablar de media esta canijo porque no aplica, quítale y hacemos una mediana, quítale los extremos entonces veras como nos va caer, más sencillo aquí la cosa es que el año pasado la actualización se hizo cuando se hicieron las tarifas acuérdense que la parte de abajo que se prometió mucho fue el domestico debajo de 40 metros cúbicos que realmente seria el ingreso más general, más popular y ese se bajo inclusive hubo el porcentaje entre el 1 y 2 % donde se protegió a ese sector.

En uso de la voz el Lic. Amado Rubio Hernández en representación y suplencia del Lic. Jesús Alfonso Medina Salazar pregunta: el incremento es general no por volumen

En uso de la voz y con anuencia de los miembros de la Junta de Gobierno el Lic. en Economía Moisés Braulio García Martínez en calidad de expositor del Estudio Tarifario 2016, responde: es general

En uso de la voz el Ing. Pedro Martínez Abaroa, comenta: es una actualización de costos tratando de cubrir que tengas un punto de equilibrio, eso se entiende, pero si en una empresa mía llego con un cliente y le digo que el índice de precios al productor me subió me batean, ese es el problema entonces esa es una cadena, la actualización para llegar a un punto de equilibrio hay que buscar el ahorro donde te puedes salvar, donde te puedes salvar.

En uso de la voz el Lic. Amado Rubio Hernández en representación y suplencia del Lic. Jesús Alfonso Medina Salazar pregunta: este 54 o 55% se puede desglosar y apretar algo mas Braulio?

En uso de la voz y con anuencia de los miembros de la Junta de Gobierno el Lic. en Economía Moisés Braulio García Martínez en calidad de expositor del Estudio Tarifario 2016, responde: si, de hecho es materia del siguiente ejercicio

que corresponde al presupuesto del ejercicio fiscal 2017, si lo reportas y como es un porcentaje en cualquiera de los conceptos te va a brincar, el 100% siempre va ser relativo, el ejercicio de reflexión es que tipo de acciones son las que integras en tu presupuesto 2017.

En uso de la voz el Ing. Alfredo Zúñiga Herverth pregunta: este ajuste se puede ajustar de 13.21 por ejemplo reducirse o se puede ajustar más hacia abajo.

En uso de la voz y con anuencia de los miembros de la Junta de Gobierno el Lic. en Economía Moisés Braulio García Martínez en calidad de expositor del Estudio Tarifario 2016, responde: ingeniero, primero le doy la respuesta institucional, el ejercicio que corrimos es básicamente aplicar el rigor de la formula a los números que tiene el organismo y ese es el resultado, un resultado frio, la ventaja que tengo yo cuando doy cursos de micro economía es que en la economía hay soluciones técnicas, esa es la respuesta técnica a una aplicación de formula como tal, la decisión de bajar o no el porcentaje creo yo, ya no obedece al carácter técnico obedecería una política interna o una política que decide tomar el organismo o quien autorice las tarifas al final de cuentas, el resultado es un resultado frio y como tal si se deciden a ajustar la decisión cae dentro de la junta de gobierno, pero el resultado frio lo sigo defendiendo

En uso de la voz el C. Ing. Gerardo Zermeño Pérez comenta: yo creo la política o el mapa completo lo tienen los presidentes municipales del organismo y el director, la sensibilidad que hay al respecto de la proveeduría del agua al rezago que hay en bastantes colonias, a la falta de todo eso, ustedes tiene toda la película completa, a nosotros desde un punto sectorial podemos hablar para nuestro beneficio o defender nuestra zona, pero ustedes sociablemente tiene esa película completa.

En uso de la voz el Lic. Ricardo Gallardo Juárez comenta: hace 33 meses no hay aumento, yo soy de la idea de que no haya aumento pero tampoco el organismo puede trabajar sin esos 33 meses que no ha habido aumento, segundo si hablamos de actualización es muy alta, es cuestión de que nosotros lleguemos a un acuerdo de que no es tan alto y que puede pagar la población para que se pueda mejorar el servicio, ahora si ya checaste todas las tarifas de agua que hay en el mismo municipio en valles en rio verde y con otros estados estamos muy por debajo de todos.

En uso de la voz el Ing. César Augusto Contreras Malibrán comenta: es un tema de sensibilidad presidente.

En uso de la voz el Lic. Ricardo Gallardo Juárez comenta: claro pero vamos, si te cuesta 5 pesos y le aumentamos un 10% son 5 pesos con .50 centavos, hablando de un 10%, digo hay que hacer equilibrio

En uso de la voz el Ing. Pedro Martínez Abaroa, comenta: normalmente se deslizaba la tarifa y se iban dando las actualizaciones bimestralmente esa es otra forma de hacerlo, vamos a decirlo suavecito, entonces se venían esos ajustes y acababas con el total de la actualización al año, la idea de esta actualización se hizo hace muchos años para que exactamente no estuviéramos batallando con la actualización del congreso cuando se hizo y se hizo esa consideración dentro de la ley para que fuera en automático.

En uso de la voz el Lic. Ricardo Gallardo Juárez comenta: ahorita es más barato de lo que era hace 33 meses y no dejárselas al pacito porque sería más alto que ahorita hablar de un 8 o 10 % es cuestión de cómo ustedes lo quieran ver.

En uso de la voz el Ing. Pedro Martínez Abaroa, comenta: la cuestión es de como lo vendes, de que se necesita es incuestionable.

En uso de la voz el Lic. Ricardo Gallardo Juárez comenta y pregunta: correcto, te voy a hacer una pregunta en lo personal, a cómo te gustaría.

En uso de la voz el Ing. Pedro Martínez Abaroa, responde: yo despacio.

En uso de la voz el Lic. Ricardo Gallardo Juárez comenta y pregunta: si, pero como te gustaría en este momento, así como estamos, por no haberse actualizado en su tiempo y en su momento.

En uso de la voz el Ing. Pedro Martínez Abaroa, responde: que se actualice y se prorrogue seis meses por decirte algo, es como una deuda, dame tiempo te doy o te pago un 30% o 40% del adeudo y dame 6 meses para pagarte, me programo y me comprometo a pagarte.

En uso de la voz el Lic. Ricardo Gallardo Juárez comenta y pregunta: o sea que de aquí a 6 meses aumentarlo.

En uso de la voz el Ing. Pedro Martínez Abaroa, responde: no, podrías hacer una actualización reconocer a lo mejor al 2015.

En uso de la voz el Lic. Amado Rubio Hernández en representación y suplencia del Lic. Jesús Alfonso Medina Salazar pregunta: o sea que sea progresivo, que empiece con el 2%, 4% a mediados de año y a septiembre otro 2% para llegar al 10%.

En uso de la voz el Ing. Pedro Martínez Abaroa, comenta: pues al bimestre o menos o la mitad, para que el organismo también tenga un beneficio y no tenga que prorrogar el ingreso hasta el año que entra.

En uso de la voz el Lic. Ricardo Gallardo Juárez comenta y pregunta: nada mas te hago el comentario, al igual que la gasolina, aumentado cada bimestre, es mejor un solo aumento de 5 pesos a 5 con 50 centavos, a que cada 2 meses lo vayas a estar aumentado, yo te lo digo como usuario, ahora acuérdate que yo soy enemigo de subirle a la gente, pero también veo la necesidad de un aumento..

En uso de la voz el Ing. Pedro Martínez Abaroa, comenta y pregunta: la manera es como lo vendes, de trancazo, esto tiene que pasar por congreso.

En uso de la voz el Lic. Ricardo Gallardo Juárez comenta: si, ahora que tu digas va el 6%, falta que el congreso diga que si o no.

En uso de la voz el Ing. Alfredo Zúñiga Herverth comenta: aquí primero, el estudio tarifario nos da eso, eso es lo que tenemos que aprobar en su caso, pero luego viene aquí en este mismo punto la iniciativa de Ley, esta iniciativa que traemos, la traemos con el 13.21% de actualización, al momento de yo presentarla, yo tendría que presentarla con lo que ustedes o con lo nosotros aquí decidamos.

En uso de la voz el Ing. Pedro Martínez Abaroa, pregunta: sirve mucho este análisis técnico tarifario en la experiencia de llevarlo al congreso o realmente agarran y le ponen el número que traen.

En uso de la voz el C. Ing. Gerardo Zermeño Pérez pregunta: no lo has cabildeado obviamente.

En uso de la voz el Ing. Alfredo Zúñiga Herverth responde: no, porque apenas tenemos el resultado.

En uso de la voz el Lic. Amado Rubio Hernández en representación y suplencia del Lic. Jesús Alfonso Medina Salazar comenta: yo siento que esto es matemático.

En uso de la voz el Ing. Pedro Martínez Abaroa, pregunta: si claro, si el soporte de tarifas y todo eso, pues claro.

En uso de la voz el Ing. Alfredo Zúñiga Herverth comenta: aquí esta la iniciativa, nosotros que presentaríamos al congreso, esta es la exposición de motivos, antecedentes, se actualizarían los montos con el 13.21% de actualización, porque el estudio tarifario es una cosa y la ley es otra, entonces nosotros hicimos la iniciativa en base al resultado del estudio tarifario y asi quedaría:

LEY DE CUOTAS Y TARIFAS PARA LA PRESTACION DE SERVICIOS PUBLICOS DEL ORGANISMO OPERADOR INTERMUNICIPAL METROPOLITANO DE AGUA POTABLE, ALCANTARILLADO, SANEAMIENTO Y SERVICIOS CONEXOS DE LOS MUNICIPIOS DE CERRO DE SAN PEDRO, SAN LUIS POTOSI Y SOLEDAD DE GRACIANO SANCHEZ, S.L.P.

EXPOSICION DE MOTIVOS

Considerando que el diseño del marco normativo relativo a las cuotas y tarifas que a los usuarios corresponderá cubrir por los servicios relativos al agua potable, drenaje y tratamiento, se contemplan las variables que a continuación se enfocan para buscar los siguientes objetivos:

a) La sustentabilidad de los servicios, en sentido de que se garantice el financiamiento de su administración, operación, mantenimiento y reposición de los servicios.

b) La racionalidad del uso de agua por los beneficiarios, alentando el consumo cuando este sea bajo, y controlando los excesos mediante mecanismos de regulación y control.

c) La equidad socioeconómica, armonizando el nivel de los servicios con la capacidad económica y financiera de los habitantes de las comunidades servidas.

d) La sustentabilidad y la equidad socioeconómica.

El presente ordenamiento plantea como estrategia para la prestación sustentable del servicio, una salida alternativa al incremento de las cuotas y tarifas mediante la generación de ingresos, partiendo de la mejora en la eficiencia, el establecimiento de la medición como el régimen general de cobro, el aprovechamiento racional de todos los recursos hídricos, el rehúso del agua, la reducción de costos operativos y la sanción a quienes incumplan la Norma Oficial Mexicana a través de la inclusión de seis conceptos de cobro que son:

1. La tarifa por aprovechamiento de agua residual, la cual generará recursos a partir del rehúso, por parte de particulares de las aguas sanitaras de la red de drenaje municipal.

2.-La tarifa por aprovechamiento de agua tratada, la cual generará recursos a partir del rehúso, por parte de particulares, toda vez que actualmente tratamos un caudal de 1,935 litros por segundo, que representa el 74% de las aguas residuales que se generan en la zona metropolitana de San Luis Potosí a través de las Plantas Tanque Tenorio con 1,050 lps. Norte con 400 lps. y Tangamanga I con 110 lps.

Además de la operación de 48 plantas privadas tanto del sector industrial como de fraccionamientos y clubes sociales. Es agua tratada que se reutiliza para procesos industriales y riego de áreas verdes[8].

3. La tarifa por saneamiento que emana de la necesidad de dar cumplimiento a los lineamientos emanados de la Norma Oficial Mexicana (NOM-001-SEMARNAT-1996) y lo establecido actualmente en el artículo 44 de la Ley de Aguas Nacionales, además de establecer un control a la calidad del agua mediante la imposición de sanciones a quienes superen los límites máximos permisibles (LPM) y la generación de recursos para la operación continua y sustentable de cuatro Plantas de Tratamiento de Aguas Residuales, denominadas Planta 1 y 2 –Tangamanga, Norte, y Tenorio, para el tratamiento de las aguas residuales generadas en los centros de población de los Municipios de San Luis Potosí, Soledad de Graciano Sánchez y Cerro de San Pedro y sus zonas industriales.

4. La tarifa por concepto de elaboración de proyectos, que obtendrá recursos mediante el cobro de los proyectos hídricos a otras instituciones.

5. La inclusión de la tarifa por derechos de contratación para el tipo de servicio industrial debido a que, en la clasificación de necesidades mínimas con equivalencia a su pequeña constitución y que requieran de un diámetro de toma de entre ½ a ¾ de pulgada; considerando que es menester identificar dichas características para brindar oportunidades iguales a las pequeñas empresas que se instalan en nuestra entidad, con el fin especifico de contribuir a su desarrollo e impulso social que, a la vez permita regularizar todas aquellas tomas de clase clandestina que ostenten ese tipo de servicio.

La presente Ley plantea un esquema tarifario equilibrado, que brindará a INTERAPAS una actualización de tarifas, de conformidad con el Art. 14 de la metodología para el cálculo de cuotas y tarifas para los Servicios Públicos de Agua Potable, Drenaje, Alcantarillado, Tratamiento y Disposición de sus Aguas Residuales en el Estado de San Luis Potosí[9]; en consecuencia, encuadrándose precios acordes a la realidad para los usuarios, basados en los principios de igualdad, proporcionalidad y equidad, fundado en la capacidad contributiva de los diversos segmentos de la población, respetando el marco normativo de referencia, al actualizarse de manera automática debido al incremento anual del 5% en el Índice Nacional de Precios al Productor, otorgando al Organismo la facultad misma y autonomía de dicho crecimiento tarifario.

[8] Consultado el 20 de octubre de 2016: http://www.interapas.mx/index.php/tramites-y-servicios/saneamiento.
[9] Decreto 594 de fecha jueves 14 de septiembre de 2006.

6. Las tarifas en veces salario mínimo general de la zona (SMGZ) que se establecerán con la finalidad de proporcionar a todos aquellos usuarios legítimos que comparezcan en el Organismo a petición de expedición de cualquier constancia y/o certificación emitidas por la Unidad de Transparencia y Acceso a la Información, previa reunión de los requisitos legales.

Por lo ya expuesto, con fundamento en lo establecido en el Capítulo IV, de la Ley de Aguas para el Estado de San Luis Potosí, relativo al procedimiento de cuotas y tarifas para los Organismos Operadores descentralizados de la administración pública municipal y la metodología del cálculo para la determinación de cuotas y tarifas que establece el decreto 594, publicado en la edición extraordinaria del Periódico Oficial del Estado de fecha 14 de septiembre del 2006, se presenta para quedar como sigue:

LEY DE CUOTAS Y TARIFAS PARA LA PRESTACION DE SERVICIOS PUBLICOS DEL ORGANISMO OPERADOR INTERMUNICIPAL METROPOLITANO DE AGUA POTABLE, ALCANTARILLADO, SANEAMIENTO Y SERVICIOS CONEXOS DE LOS MUNICIPIOS DE CERRO DE SAN PEDRO, SAN LUIS POTOSI Y SOLEDAD DE GRACIANO SANCHEZ, S.L.P.

ARTICULO 1°. El Organismo intermunicipal metropolitano de agua potable, alcantarillado, saneamiento y servicios conexos de los municipios de Cerro de San Pedro, San Luis Potosí y Soledad de Graciano Sánchez (INTERAPAS), para ser autosuficiente cubriendo los costos derivados de la operación, el
mantenimiento y administración de los sistemas; la rehabilitación y mejoramiento de la infraestructura existente; la amortización de las inversiones realizadas; los gastos financieros de los pasivos; y las inversiones necesarias para la expansión y modernización de la infraestructura, percibirá los ingresos de acuerdo a las cuotas y tarifas que a continuación se detallan.

ARTICULO 2°. Cuotas por conexión de servicio de agua potable, para tomas de media pulgada de diámetro.

I. Uso doméstico (excepto edificios departamentales)

A) San Luis Potosí

Clasificación Cuotas	
1. Rural y suburbana	$ 220.76
2. Colonias en pobreza y pobreza extrema	$ 962.29
3. Popular	$ 1,811.36
4. Medio	$ 4,596.33
5. Residencial	$ 8,264.33

B) Soledad de Graciano Sánchez y Cerro de San Pedro

Clasificación
Cuotas

1. Rural y suburbana	$ 220.76
2. Popular	$ 679.26
3. Medio	$ 1,018.89
4. Residencial	$ 8,270.84

II. Edificios Departamentales

a) Departamento de hasta 60 metros cuadrados (m2)	$4,358.59
b) Por metro cuadrado (m2) adicional	$ 84.91

III. Comercios e Industria

a) Pequeño comercio con superficie hasta 30 m2	$ 1,811.36
b) Comercio de más de 30 m2	$ 8,264.33
c) Industrial (Diámetro de la toma en pulgadas de ½ " a ¾ ")	$10,917.20

IV.- Aquel usuario que habiendo contratado uso domestico cambie de uso de suelo, pagara la diferencia del monto de la cuota que establece este decreto.

ARTICULO 3°. Las cuotas por conexión por los servicios de agua potable para tomas de uso industrial (medianos y grandes), tendrán un costo de acuerdo a las siguientes cuotas:

Diámetro de la toma en pulgadas	Cuota por conexión de servicio de agua potable
1"	$ 70,869.46
1 1/2 "	$ 157,361.90

Cobrándose el excedente correspondiente a los 12 metros lineales, de conformidad con el quinto párrafo del artículo 7 de la presente Ley.

Para mayores diámetros el organismo operador calculará la demanda máxima en litros por segundo, y a la resultante le aplicará la tarifa de $715,758.18 por cada litro, por segundo.

Las cuotas anteriores son independientes de los costos derivados por los trabajos necesarios para hacer la conexión a la red de agua potable.

ARTICULO 4°. El pago derivado del suministro de agua potable de uso de cuota fija, se causará bimestralmente, conforme a las siguientes clasificaciones y tarifas:

Servicio Cuota Fija Doméstico

CLASIFICACION	Tarifa
POPULAR	$161.75
ECONOMICA SGS - CSP	$257.18
ECONOMICA SLP	$322.22
RESIDENCIAL	$947.18

Servicio Cuota Fija Instituciones Públicas

CLASIFICACION	Tarifa
PEQUEÑO	$417.61
MEDIANO	$1,345.46
GRANDE	$1,657.90

Servicio Cuota Fija Comercial

CLASIFICACION	Tarifa
PEQUEÑO	$ 673.43
MEDIANO Y GRANDE	$2,357.33

El uso industrial se facturará por consumo de agua medido de forma mensual.

ARTICULO 5°. Para los efectos del pago de la tarifa para el servicio doméstico uso mínimo (cuota fija), las mismas se determinaron con base en las zonas económicas en que se divide la zona conurbada de Soledad de Graciano Sánchez, Cerro de San Pedro y San Luis Potosí.

ARTICULO 6°. El pago de suministro de agua potable se efectuará bimestralmente a excepción del uso industrial que este será mensual, y su monto se cuantificará conforme a la tarifa directa a su rango de consumo, con excepción de la tarifa única por consumo básico, con las siguientes clasificaciones:

Servicio Medido Doméstico

Tarifa única por consumo básico De o a 25 m3	$141.50

Rango de consumo total Bimestral Metro Cubico (m3)	Tarifa por cada metro cúbico de consumo total Tarifa
Hasta 30	$8.49
Hasta 40	$11.32
Hasta 50	$14.15

Hasta 60	$16.98
Hasta 100	$19.81
Hasta 160	$22.64
Hasta 200	$25.47
Hasta 250	$33.96
Hasta 251 o Superior	$42.45

Servicio Medido Comercial

Tarifa única por consumo básico
De o a 15 m3 $297.15

Rango de consumo total Bimestral Metro Cubico (m3)	**Tarifa por cada metro cúbico de consumo total Tarifa**
Hasta 30	$22.64
Hasta 70	$25.47
Hasta 100	$28.30
Hasta 110	$31.13
Hasta 150	$33.96
Hasta 180	$36.79
Hasta 200	$39.62
Hasta 201 o Superior	$45.28

Servicio Medido Industrial (Mensual)

Tarifa única por consumo básico
De o a 30 m3 $849.00

Rango de consumo total Mensual Metro Cubico (m3)	**Tarifa por cada metro cúbico de consumo total Tarifa**
Hasta 50	$31.13
Hasta 100	$33.96
Hasta 120	$36.79
Hasta 160	$39.62
Hasta 200	$42.45
Hasta 220	$45.28
Hasta 221 o Superior	$45.28

El servicio industrial se facturará por consumo de agua medido de forma mensual.

Servicio Medido Instituciones Públicas

Tarifa única por consumo básico
De o a 30 m3 $509.40

Rango de consumo total Bimestral Metro Cubico (m3)	**Tarifa por cada metro cúbico de consumo total**
	Tarifa
Hasta 50	$19.81
Hasta 100	$22.64
Hasta 160	$28.30
Hasta 200	$33.96
Hasta 250	$39.62
Hasta 251 o Superior	$45.28

Disponibilidad del Servicio

Servicio Tarifa Bimestral

Clasificación:	**Tarifa:**
Disponibilidad	**$93.93**

A las Cuotas y Tarifas de Servicio Domestico se les Adicionara:

15% Servicio de drenaje o alcantarillado
20% Servicio de tratamiento de aguas residuales
I.V.A. sobre los conceptos anteriores

A las Cuotas y Tarifas de Servicio Comercial, Industrial y Publico se les Adicionará:

15% Servicio de drenaje o alcantarillado
20% Servicio de tratamiento de aguas residuales
I.V.A. del monto total de la facturación

A las Cuotas y Tarifas por Reconexión se les Adicionará:

I.V.A. del monto total de la facturación

Se reducirá paulatinamente el alto subsidio cruzado a la tarifa doméstica del menor rango (hasta 30 metros cúbicos).

A la par de la actualización tarifaria establecida en el artículo cuarto y sexto del presente decreto se ajustara en el mismo periodo la brecha existente entre precio medio y la tarifa subsidiada. En otras palabras, la disminución de este subsidio se realizará aplicando un ajuste bimestral equivalente al 5% anual para que en un plazo de cinco años este subsidio se reduzca.

El servicio de agua potable para auto baños, lavanderías, fábricas de hielo, baños públicos, embotelladoras y purificadoras de agua, centros recreativos y, en general, los que la utilizan como insumo principal y por la cual obtienen un beneficio económico, se pagará conforme a la tarifa industrial.

La dotación de agua en pipas tendrá un costo por metro cúbico de agua potable de

Clasificación	**Tarifa**
M3 Pipas	$50.24

Los predios, lotes o casas deshabitadas y suspendidas con número de cuenta pagarán una tarifa bimestral de:

Clasificación	**Tarifa**
Disponibilidad	$93.93

Por disponibilidad del servicio de agua potable, más el quince por ciento correspondiente al mantenimiento al drenaje, y veinte por ciento de tratamiento a efecto de seguir manteniendo sus derechos de conexión a las redes correspondientes.

Los pensionados, jubilados y afiliados al Instituto Nacional de las Personas Adultas Mayores (INAPAM), recibirán un subsidio del cincuenta por ciento en el servicio doméstico, descuento que será aplicable hasta un consumo máximo de 45 m3 bimestrales. Para que este grupo de población tenga acceso a este beneficio, deberá presentar en las oficinas centrales que ocupa INTERAPAS identificación con fotografía que debe coincidir con el domicilio que pretendan dar de alta para el descuento, comprobante de domicilio a su nombre ante el organismo operador y acreditar estar al corriente en el pago de sus cuotas y tarifas por servicio de agua potable. Documentación que deberá presentar en original y copias. El consumo adicional se cobrará de acuerdo a las tarifas publicadas.

En época de escasez de agua, comprobada o previsible, por caso fortuito o de fuerza mayor, el Organismo operador podrá acordar medidas de restricción en las zonas que juzguen pertinentes y durante el lapso de tiempo que estimen necesario para hacer frente a la contingencia, previo aviso a los usuarios a través de los medios de comunicación, dotándolos de agua potable mediante pipas, cuyo costo será gratuito.

ARTICULO 7°. Para la contratación del servicio de agua potable, es obligación la instalación de aparatos medidores de agua, los que serán instalados por el Organismo

operador que deberán ser ubicados en el límite del predio y su ubicación será de tal forma que permita la toma de lectura, sin necesidad de introducirse al predio o inmueble y preferentemente, en la entrada principal que ostenta la placa del número oficial que le corresponda.

Los medidores serán suministrados única y exclusivamente por el Organismo operador; quedando prohibido instalar medidores cuya adquisición se haya hecho de persona o entidad distinta del propio organismo.

En caso de existir impedimento para tomar la lectura, se cobrará el promedio bimestral del consumo registrado en los últimos tres meses o bimestres, según sea el caso.

Sin embargo, cuando se realice la recuperación de la lectura se aplicará la diferencia entre lectura recuperada y la ultima tomada, el resultado se dividirá entre el numero de meses o bimestres para determinar el consumo real del predio en los periodos sin lectura, cargándose o restándose al usuario, la diferencia de saldo en el recibo que corresponda.

El costo del medidor será de $ 552.00 más IVA y podrá ser diferido en tres pagos bimestrales con cargo al recibo.

Además se cobrarán las reparaciones a los daños que sufra la tubería, el cambio de tubería (el cual tendrá un costo de $ 1,330.22 hasta 12 metros lineales, y a partir de ahí se cobra el excedente es decir $1,330.22/12=$110.85 el metro lineal, estos costos aplicaran por tubería de (½ a ¾), por lo que tubería de mayor diámetro y reparaciones, se realizara presupuesto especifico para su cobro.

Los usuarios que no reciban servicio medido, entre tanto se instala el mismo, pagarán la tarifa de cuota fija de acuerdo a la zona geográfica señalada, excepto la tarifa industrial; siendo obligatoria la instalación de medidores para usos industriales, baños públicos, auto baños, lavanderías, hoteles, moteles, fábricas de hielo, fraccionamientos residenciales, usuarios domésticos, embotelladoras y purificadoras, centros recreativos y los giros comerciales.

Los trabajos de reposición de tomas domiciliarias de agua, cambio de tubería, supervisión y similares, los ejecutará el Organismo operador, previa autorización del usuario Las conexiones, reconexiones, instalaciones y reparaciones en general, tanto de medidores, como líneas o tomas, las realizará el Organismo operador. En el supuesto de que se conceda autorización a particulares para que ellos realicen estos trabajos, ésta deberá ser por escrito y con especificaciones claras. Por la desobediencia a este mandato, el infractor se hará acreedor a una sanción equivalente a veinte días de salario mínimo general de la zona económica que corresponda.

Las instalaciones de líneas nuevas de agua potable que requieran los particulares, las realizará el Organismo operador, previo pago del presupuesto que este formule. En el supuesto de que el particular fuera autorizado a realizar estos trabajos por su cuenta, deberá

observar las normas y especificaciones que el Organismo le indique, y recabará la firma de obra supervisada.

ARTICULO 8º. Las cuotas o tarifas por conexión a la red de drenaje o alcantarillado, se pagarán por un monto equivalente al quince por ciento de la cuota correspondiente por conexión a la red de agua potable, independientemente de los costos derivados por los trabajos necesarios para hacer la conexión al drenaje

ARTICULO 9º. Para cubrir el servicio de drenaje o alcantarillado sanitario, se aplicará un quince por ciento sobre el monto del consumo del servicio de agua potable, y lo pagará el usuario en el recibo del agua.

Los usuarios de este servicio que tengan como fuente de abastecimiento de agua un pozo propio, el servicio que le sea suministrado por la Comisión Estatal del Agua, o tengan red de suministro de agua tratada, pagarán trimestralmente una cuota equivalente al quince por ciento del importe que corresponda aplicando las tarifas autorizadas para este Organismo para cada tipo de uso que se establecen en este decreto, en base al volumen declarado por explotación o aprovechamiento de aguas nacionales ante la Comisión Nacional del Agua, el volumen que le suministre la Comisión Estatal del Agua o la empresa de venta de agua tratada, o cualquier combinación.

Aquellos usuarios que por su cuenta permanentemente se abastezcan mediante pipas, pagarán trimestralmente una cuota de

Clasificación	**Tarifa**
Drenaje	21,170.27

Para aquellos usuarios a los que este Organismo Operador haya autorizado, o requerido, la instalación de un medidor en sus descargas a la red de drenaje municipal, para efectos de cubrir el servicio de drenaje o alcantarillado sanitario, se establece el siguiente procedimiento de cálculo:

1) El volumen registrado en el medidor de descarga en el periodo establecido de cobro (trimestral), será dividido por el factor de descarga de 0.75, con lo cual se determinará el volumen equivalente de consumo de agua potable.

2) Al volumen de consumo de agua potable determinado, se le aplicarán las tarifas autorizadas para este Organismo, correspondientes al tipo de usuario y rango de consumo establecidos, obteniendo así el equivalente al monto por consumo de agua potable.

3) Del monto por consumo resultante, se aplicará el quince por ciento, obteniéndose así la cantidad a pagar por servicio de drenaje.

Las conexiones, reconexiones instalaciones y reparación en general, tanto de líneas drenaje y descargas de aguas residuales las realizará el Organismo operador. De concederse autorización a particulares para que ellos realicen estos trabajos, ésta deberá ser por escrito y con especificaciones claras. Por la desobediencia a este mandato, el infractor se hará acreedor a una sanción equivalente a veinte días de salario mínimo general de la zona económica que corresponda.

ARTICULO 10. Las instalaciones de líneas nuevas de drenaje que requieran los particulares, las realizará el Organismo operador, previo pago del presupuesto que éste formule. En el supuesto que el particular fuera autorizado a realizar estos trabajos por su cuenta, deberá observar las normas y especificaciones que el Organismo le indique y recabará la firma de obra supervisada.

ARTICULO 11. Las cuotas o tarifas por conexión y servicio de tratamiento de aguas residuales se pagarán por un monto equivalente del veinte por ciento de la cuota correspondiente por conexión a la red de agua potable, independientemente de los costos derivados por los trabajos necesarios para hacer la conexión a la red de drenaje.

ARTICULO 12. Para cubrir el servicio de tratamiento de aguas residuales, se aplicará un veinte por ciento sobre el monto del consumo del servicio de agua potable y lo pagará el usuario en el recibo del agua.
Los usuarios de este servicio que tengan como fuente de abastecimiento de agua un pozo propio, o cuando el servicio le sea suministrado por la Comisión Estatal del Agua, o tengan red de suministro de agua tratada, pagarán trimestralmente una cuota equivalente al veinte por ciento del importe que corresponda aplicando las tarifas autorizadas para este Organismo para cada tipo de uso que se establecen en este decreto, en base al volumen declarado por explotación o aprovechamiento de aguas nacionales ante la Comisión Nacional del Agua, el volumen que le sea suministrado por la Comisión Estatal del Agua o la empresa de venta de agua tratada, o cualquier combinación.

Aquellos usuarios que por su cuenta permanentemente se abastezcan mediante pipas, pagarán trimestralmente una cuota de

Clasificación	**Tarifa**
Tratamiento	$28,189.29

Para aquellos usuarios a los que este Organismo Operador haya autorizado o requerido la instalación de un medidor en sus descargas a la red de drenaje municipal, para efectos de cubrir el servicio de tratamiento, se establece el siguiente procedimiento de cálculo:

1) El volumen registrado en el medidor de descarga en el periodo establecido de cobro (trimestral), será dividido por el factor de descarga de 0.75, con lo cual se determinará el volumen equivalente de consumo de agua potable.
2) Al volumen de consumo de agua potable determinado se le aplicarán las tarifas autorizadas para este Organismo, correspondientes al tipo de usuario y rango de consumo establecidos, obteniendo así el equivalente al monto por consumo de agua potable.

3) Del monto por consumo resultante, se aplicará el veinte por ciento, obteniéndose así la cantidad a pagar por servicio de tratamiento.

El costo por metro cúbico de aprovechamiento de agua tratada para reusó se establece en $10.03 (Diez pesos con tres centavos).

ARTICULO 13. Todos los servicios de agua potable que no sean pagados antes o en la fecha de vencimiento, deberán ser suspendidos conforme a lo establecido en la Ley de Aguas para el Estado de San Luis Potosí vigente, hasta que se regularice su pago, y se les deberá cobrar la cuota de reconexión de acuerdo a las cantidades siguientes:

RECONEXION DEL SERVICIO

Tipo de Servicio	Tarifa
Domestico	$ 248.89
Comercial	$ 373.37
Industrial	$ 497.84
Limitación de Drenaje	$1,125.16

ARTICULO 14. A las cuotas y tarifas anteriores expresadas en este Decreto, se les adicionará el Impuesto al Valor Agregado que se cause, de conformidad con la ley en la materia.

ARTICULO 15. Las cuotas o tarifas por infraestructura para la incorporación de nuevos fraccionamientos o desarrollos urbanos a que se refiere el Capítulo II del Título Sexto de la Ley de Aguas para el Estado de San Luis Potosí, para conexión a las redes de agua potable y drenaje sanitario, suministro e instalación de medidores, por servicios de infraestructura, para derechos de extracción e infraestructura adicional, así como por servicios para el estudio de factibilidad, se aplicarán de acuerdo a la siguiente tabla:

Para viviendas:

Económica:	vivienda con subsidio de gobierno, hasta 50 m2 de construcción	$ 8,434.07
Tradicional:	vivienda de 51 a 105 m2 de construcción	$11,679.82
Media:	vivienda de 106 a 180 m2 de construcción	$14,957.93
Residencial:	vivienda con más de 181 m2 de construcción	$26,513.63

Para departamentos:

Económica:	hasta 66 m2 de construcción	$ 9,331.16
Tradicional:	de 67 a 113 m2 de construcción	$11,174.96
Media:	de 114 a 185 m2 de construcción	$15,363.73

Para la clasificación del tipo de vivienda, se considerará además, la zona de factibilidad y clasificación de cobro por uso.

La integración de las cuotas de infraestructura es la siguiente:

Tipo de Vivienda (cuota en pesos)

CONCEPTO	Económica	Tradicional	Media	Residencial
Conexión a la red de agua	3,581.96	4803.5	6,440.52	14,060.68
Conexión a la red de drenaje sanitario	536.62	720.02	965.68	2,107.97
Suministro e instalación de medidor	551.33	551.33	551.33	551.33
Derechos de extracción	2,465.71	3,789.14	4,733.31	6,622.79
Infraestructura adicional(perforación y equipamiento de pozo)	1,298.45	1,815.83	2,267.09	3,170.86

Para Departamentos (cuota en pesos)

CONCEPTO	Económica	Tradicional	Media
	(hasta 66m2)	(de 67 hasta 113m2)	(De 114 hasta 185m2)
Conexión a la red de agua	4,365.38	4,365.38	4,365.38
Conexión a la red de drenaje sanitario	654.35	654.35	654.35
Suministro e instalación de medidor	551.33	551.33	551.33
Derechos de extracción	2,465.71	3,789.14	6,622.79
Infraestructura adicional(perforación y equipamiento de pozo)	1,297.39	1,814.76	3,169.88

Por cada metro cuadrado (m^2) adicional, la cuota o tarifa es $ 80.68 más IVA.
Por suministro e instalación de macro medición el desarrollador o fraccionador deberán pagar conforme al diámetro conforme al precio del mercado vigente.

Para desarrollos fuera del área de factibilidad, la cuota por infraestructura adicional está sujeta a que se construyan las obras de infraestructura hidráulica que técnicamente estime necesarias INTERAPAS para hacer factible la prestación de los servicios a los nuevos fraccionamientos o desarrollos urbanos, así como que el fraccionador ceda a favor de INTERAPAS los derechos de extracción que corresponda.

Las cuotas del estudio de factibilidad para la prestación de los servicios públicos de agua potable y drenaje sanitario son las siguientes:

UBICACIÓN	RANGO DE TOMAS				
	1-25	26-50	51-100	101-500	501-MAS
DENTRO DEL ÁREA FACTIBLE (PESOS)	$3,782.18	$6,303.23	$10,086.59	$18,910.89	$24,023.32
FUERA DEL ÁREA FACTIBLE (PESOS)	$6,303.23	$10,086.59	$15,128.72	$25,215.32	$37,822.96

Los montos a que se refiere la tabla anterior son más IVA y el pago de los mismos se harán dentro de los 10 días siguientes a la notificación de la Resolución del Estudio de Factibilidad.

ARTÍCULO 16.- Fraccionadores con desarrollos fuera del área de factibilidad.

Los fraccionadores con desarrollos fuera del área de factibilidad de la prestación de los servicios, se apegarán en lo conducente a lo establecido en el Capítulo II, Titulo Sexto de la Ley de Aguas para el Estado de San Luis Potosí, por lo cual el Organismo operador les indicará las obras de infraestructura hidráulicas adicionales que técnicamente se estimen necesarias para hacer factible la prestación de los servicios, debiéndose aceptar por escrito, sin que ello genere contraprestación alguna a su favor, además deberá de cubrir además las cuotas o tarifas y aportaciones por derechos de extracción, establecidas para los fraccionadores con desarrollo ubicados dentro del área de factibilidad. El convenio que se elabore se hará conforme a lo que establece el artículo 159 de la Ley de Aguas para el Estado de San Luis Potosí publicada en el Periódico Oficial del Estado de San Luis Potosí el día 12 de Enero del año 2006 y con su reforma de fecha 08 de Noviembre del año 2014.

ARTICULO 17. Pago y plazos de cuotas o tarifas.

El pago de las cuotas de conexión a las redes de agua y drenaje sanitario, medidores y aportaciones por extracción de derechos de agua e infraestructura adicional, se deberá realizar dentro de los siguientes 15 días hábiles, a partir de la notificación de la aprobación del proyecto hidráulico y sanitario por parte del Organismo operador y podrá realizar en una sola exhibición o convenir su pago.

El Organismo operador no podrá autorizar la conexión a las redes de agua potable y drenaje sanitario cuando existan adeudos por conceptos de cuotas de conexión y aportaciones por derechos de extracción e infraestructura adicional.

Los plazos para el pago del resto del monto de las cuotas o tarifas de las factibilidades autorizadas cuando se realice por convenio, se sujetarán a lo siguiente:

Tomas de Agua y Drenaje Sanitario (rango)	**Plazo Máximo (meses)**
1 a 100	3
101 a 250	6
251 a 500	9
501 a más	12

El pago mínimo inicial para efectos de convenio será 30% del monto total de las cuotas y aportaciones.

ARTICULO 18. Para efectos de la conexión de las obras de cabecera de agua potable y drenaje sanitario a la red municipal existente dentro del área de factibilidad de la prestación de los servicios, los fraccionadores están obligados a construir líneas de conexión hasta 200 metros; si la distancia es mayor a la señalada, el Organismo operador será el responsable de su construcción a fin de complementar las redes faltantes, para que se tenga la infraestructura para abastecimiento, desalojo y descarga de aguas residuales de cada desarrollo habitacional.

ARTICULO 19. Cuando el desarrollo habitacional se realice por etapas, el fraccionador o urbanizador deberá apegarse al programa de construcción de obras hidráulicas y sanitarias propuesto por el fraccionador y autorizado por el organismo operador, y solamente se establece el compromiso de proporcionar los servicios de agua potable y drenaje sanitario, hasta que se realice la entrega-recepción de la infraestructura hidráulica y sanitaria correspondiente a cada etapa y se dé de alta en el Padrón de Usuarios.

ARTICULO 20. La conexión a los servicios de agua potable, drenaje y tratamiento sin autorización por parte del prestador de los servicios o el incumplimiento a las disposiciones legales, dará lugar a la cancelación de la factibilidad, independientemente de las sanciones aplicables o de los procedimientos legales a que haya lugar y serán responsables los fraccionadores de la afectación a terceros por falta de los servicios.

ARTICULO 21. Procederá la cancelación parcial o total de factibilidades en caso de incumplimiento a la ley y a los convenios establecidos correspondientes, los que quedarán suspendidos por dos años a partir del día siguiente al que se notifique dicha cancelación, los trámites para factibilidad de conexión a las líneas de agua potable y drenaje sanitario. Esto aplica tanto para el predio como para la persona física o moral involucrada en las cancelaciones.

ARTICULO 22. Por la elaboración de cualquier Proyecto Ejecutivo de la Red de Agua Potable y del Alcantarilladlo Sanitario, que cualquier institución y/o autoridad pública solicite al Organismo, se cobrara el 3% sobre el costo total estimado de la obra[10].

ARTICULO 23. Por la expedición de Constancias, Certificaciones y otras similares, se cobrara el siguiente costo:

I. Certificaciones diversas, recibo original, carta de no adeudo	**$70.10**
II. Duplicados de recibos.	**$ 7.01**
III. Por reproducción fotostática de documentos por cada uno.	**$ 1.36**
IV. Por la expedición de archivos en medios magnéticos por cada uno.	**$210.30**
V. Por proporcionar de información mediante correo electrónico por archivo.	**$210.30**
VI. Por la expedición de forma impresa con logotipo oficial (Historiales) para tramites diversos por foja y juego de formas por foja.	**$7.01**
VII. Por la expedición de copias simples derivadas de una solicitud de información por foja	**$35.05**
VIII. Por la expedición de copias certificadas derivadas de una solicitud de información por foja	**$7.01**

[10] 1 Esta propuesta se realiza de conformidad a las necesidades del Organismo con la finalidad de aplicar el cobro del porcentaje equivalente al 3% sobre el monto total de la obra.

ARTICULO 24. A las cuotas y tarifas anteriores expresadas en este Decreto, se les adicionará el impuesto al Valor Agregado que cause, de conformidad con la ley en la materia, misma que estable tasa 0% para el servicio de agua potable en uso doméstico.

ARTICULO 25. Las presentes cuotas y tarifas son independientes del respectivo cobro por concepto de descargas contaminantes (saneamiento) que se emitirá independientemente y de manera trimestral, únicamente a los usuarios no domésticos, en caso de que éstos sobrepasen los límites máximos permisibles en su descarga de agua residual, establecidos en la Norma Técnica Ecológica NTE-SLP-AR-001/05 y/o Norma Oficial Mexicana NOM-002-SEMARNAT-1996, o aquella vigente en la fecha de emisión.

ARTICULO 26. Los adeudos con cargo a los usuarios en favor del Organismo Operador del Agua derivados de la presente Ley de Cuotas y Tarifas tendrán el carácter de créditos fiscales siendo aplicable de manera supletoria las disipaciones que establezca el Código Fiscal del Estado y la Ley de Aguas para el Estado de san Luis Potosí y como tales, serán susceptibles de multas, recargos, actualizaciones y demás gastos accesorios

En uso de la voz el C. Ing. Gerardo Zermeño Pérez pregunta: todo parejo son 13.21?

En uso de la voz el Ing. Alfredo Zúñiga Herverth responde: así es todo parejo son 13.21, nada más que esos montos se pueden restablecer al porcentaje que se determine aquí, ahora lo que hicimos, de la que teníamos o tenemos aprobada para este año, la actualizamos nada mas, solamente para esta iniciativa cambiarían algunas situaciones con respecto a la anterior, ya que en el inciso a) del artículo 2 de la ley vigente está mal redactada, y se tuvo que separar comercio e industrial, simplemente se cambiaron de inciso, siguen siendo los mismos montos a excepción de en la industrial, que dice media 3/4 que ahí se le pone 10 mil y antes era 36 mil, porque estaba considerado en los grandes usuarios

En uso de la voz el C.P.C. Jesús Salvador González Martínez al pregunta: cuál es la justificación para diferenciar San Luis Potosí de Soledad de Graciano Sánchez.

En uso de la voz el Ing. Alfredo Zúñiga Herverth responde: nosotros no la diferenciamos, la diferencio el congreso, nosotros la mandamos juntos.

En uso de la voz el C.P.C. Jesús Salvador González Martínez pregunta: pero no sería este momento del tema de análisis de cobrar la misma cuota y tarifa en ambos municipios.

En uso de la voz el C. Ing. Gerardo Zermeño Pérez pregunta: ya como metropolitano.

En uso de la voz el C.P.C. Jesús Salvador González Martínez al pregunta: en su momento hubo la justificación que en Soledad poco se construía de interés medio y nada residencial, pero yo creo que ahorita ya al menos interés medio ya va a la par y nos está afectando el ingreso director

En uso de la voz el Ing. Alfredo Zúñiga Herverth pregunta: entonces se simplifican a un sola cuota por conexión los 3 municipios y los montos se quedan como los de arriba, mostramos la iniciativa para que vieran los montos, si quieren analizarla de una vez la analizamos o nos vamos con el 13.21 o como la vamos a analizar.

En uso de la voz el Ing. César Augusto Contreras Malibrán comenta: se oye muy fuerte el 13.21, yo estoy de acuerdo completamente que se necesita el recurso aquí, digo indudablemente.

En uso de la voz el Lic. Amado Rubio Hernández en representación y suplencia del Lic. Jesús Alfonso Medina Salazar pregunta: que te parece el 10% Cesar.

En uso de la voz el Ing. César Augusto Contreras Malibrán comenta: que no llegue a 2 dígitos.

En uso de la voz el Lic. Ricardo Gallardo Juárez comenta y pregunta: dos dígitos, un 8 o un 9.

En uso de la voz el Lic. Amado Rubio Hernández en representación y suplencia del Lic. Jesús Alfonso Medina Salazar comenta: si, está bien

En uso de la voz el Ing. César Augusto Contreras Malibrán comenta: es que no va con la tendencia que traemos, yo estoy de acuerdo en que a lo mejor se necesita más y que el Realito cobra carísimo el agua.

En uso de la voz el Lic. Ricardo Gallardo Juárez pregunta: bueno, a ver regidor un 8 y seguimos abajo de lo que se compra en el Realito, que les parece un 8 miembros de la junta.

En uso de la voz el C.P.C. Jesús Salvador González Martínez al comenta: de cualquier manera habría que presentar el estudio tarifario completo.

En uso de la voz el Lic. Ricardo Gallardo Juárez pregunta: a lo mejor nos estamos desgastando, si esto es menester del congreso.

En uso de la voz el C.P.C. Jesús Salvador González Martínez al comenta: yo soy de esa idea, más bien de apegarnos a la aplicación de la formula técnica del estudio tarifario.

En uso de la voz el Lic. Ricardo Gallardo Juárez comenta: igual y el maestro expositor, puede dar una explicación en el congreso así tal cual, que existen 33 meses sin actualización, que la actualización es tanto, que estamos pagando un 25% mas el salario

En uso de la voz el Lic. Ricardo Gallardo Juárez comenta: o bien nosotros la aventamos con un 10, y allá en el congreso que hablen, nosotros cabildeamos en el sentido de decirles que le bajamos al 10, pero la formula nos dio tanto, o bueno porque no citamos a los integrantes del congreso y adelante.

En uso de la voz el Ing. Pedro Martínez Abaroa, pregunta: cuando tienen que presentar esto.

En uso de la voz el Ing. Alfredo Zúñiga Herverth comenta: a más tardar el 5 de Noviembre, esta es la extraordinaria para validar y ya de aquí se presenta y tendríamos el cabildeo hasta más tardar el 15 de diciembre.

En uso de la voz el Lic. Ricardo Gallardo Juárez comenta: yo estoy en la idea de que se mete un 10, y tal vez el congreso decida bajarlo a un 8, además se está viendo la posibilidad de que haya una baja en el buen fin, hay que viéndolo de una vez.

En uso de la voz el Ing. Alfredo Zúñiga Herverth comenta: yo soy de la idea de mandar la iniciativa con el 10% de ajuste y de ahí empezar a cabildear; nosotros el artículo 6 se está poniendo un consumo básico de 0 a 25, al final del cuentas se ponía 5 pesos por 25 m3 y pagaban 125 pesos, ahora se pone un tarifa por consumo básico, casi todos los organismos la tienen así, unos de 0 a 10 porque es mensual, otros de 0 a 25,

En uso de la voz el C. Ing. Gerardo Zermeño Pérez pregunta: perdón ahí ya te vas mínimo $141 pesos

En uso de la voz el Ing. Alfredo Zúñiga Herverth responde: bueno $125 mas el 10% serian $132.50, es que así lo cobramos de hecho pero está mal redactada, ahora de 0 a 25 como consumo básico pagarías eso, porque realmente si tu consumes 10 m3 no te cobran 50 pesos el INTERAPAS, te cobra 125 pesos, así esta nada más que está estructurada de manera diferente, es igual no va a cambiar ni la tarifa ni el rango, en el artículo 12 debemos tener una tarifa por venta de agua tratada, la vendamos o no debes tenerla y quedaría en 10.03, este fue un análisis que hicieron en el año pasado, pero no lo autorizo el congreso por INTERAPAS aun no tenia las planta tratadoras, además se puede vender el agua tratada a esa cantidad

En uso de la voz el Ing. Pedro Martínez Abaroa, pregunta: esa tarifa de donde sale

En uso de la voz el Ing. Alfredo Zúñiga Herverth responde: es de lo que nos cuesta a nosotros esa agua más un porcentaje de utilidad; luego en el articulo 23 este también se actualizo antes estaba por salarios mínimos y ahora cambio, esos cambios y precios nos los paso la unidad de transparencia, estos son cambios que se tienen que poner a parte de las actualizaciones de los montos.

En uso de la voz el C.P.C. Jesús Salvador González Martínez pregunta: el costo del agua residual sufrió algún incremento.

En uso de la voz el Ing. Alfredo Zúñiga Herverth responde: nada más el 13.21

En uso de la voz el C.P.C. Jesús Salvador González Martínez pregunta: no es muy bajo.

En uso de la voz el Ing. Pedro Martínez Abaroa, comenta: con esa tarifa de agua tratada fomentas a dejar de utilizar el agua potable.

En uso de la voz el C.P.C. Jesús Salvador González Martínez pregunta: para determinar el precio de agua residual, ahorita lo tenemos a .84 y pretendemos vender el agua tratada en 10 pesos, hoy sabemos que el costo de operación del m3 para tratar el agua anda alrededor de 4 pesos, si este particular se dedicara a la venta de agua tratada, su costo seria 1 peso o .84 centavos, mas 4 pesos, tendría una utilidad del 50%, yo considero que si no le vendiéramos el agua residual a ese precio, nos tendría que comprar agua tratada al precio de 10.03 pesos, considero, desde mi punto de vista, haciendo ese análisis económico que tenemos los elementos para aumentar el costo del agua residual, .84 centavos es bajo.

En uso de la voz el Ing. Pedro Martínez Abaroa, pregunta: actualmente cuanto te representa de ingreso esos usuarios de agua residual.

En uso de la voz el C.P.C. Jesús Salvador González Martínez pregunta: es poco, debido al bajo costo de la venta.

En uso de la voz el Ing. Pedro Martínez Abaroa, pregunta: y el usuario no te respingaría durísimo, tendría otra opción de compra de producto.

En uso de la voz el Ing. Alfredo Zúñiga Herverth responde y pregunta: no, somos los únicos, bueno con esas condicionantes de ajustar los montos al 10%, de incrementar la tarifa de venta de agua residual a $1.50 pesos y con las modificaciones que le mencione, no sé si haya dudas.

ACUERDO 4/SE/31/2016

Se acuerda y se aprueba por mayoría de votos de los Integrantes presentes de la Junta de Gobierno **el Estudio Tarifario de Cuotas y Tarifas del ejercicio fiscal 2017 e iniciativa de Ley de Cuotas y Tarifas 2017 con las modificaciones establecidas en el presente punto, ordenándose remitir dicho estudio tarifario y propuesta de iniciativa de Ley con su modificaciones al Congreso del Estado de San Luis Potosí y a la Auditoria Superior del Estado, lo anterior *para dar* cumplimiento a lo dispuesto por los artículos 92 fracción X, 96 fracción III de la Ley de Aguas para el Estado de San Luis Potosí vigente y 8º fracción VI del Reglamento Interno de INTERAPAS.**

6.- Valoración del programa "Borrón y Cuenta Nueva 2016".

interapas
un esfuerzo compartido

Programa "Borron y Cuenta Nueva" 2016

CARTERA AL 16 MAYO DE 2016 (DOMESTICOS)	
Domestico	559,075,808.02

USUARIOS DOMESTICOS QUE PUDIERON BENEFICIARSE CON EL PROGRAMA BORRON Y CUENTA NUEVA	SALDO AL 16-May-16	SALDO SUJETO A CONDONAR	RECAUDACION ESTIMADA POR CONCEPTO DEL PROGRAMA BORRON
128,029	511,092,151.06	434,984,604.19	56,107,546.87

RESULTADOS DEL PROGRAMA				
	USUARIOS ADHERIDOS	ADEUDO	IMPORTE CONDONADO	RECAUDADO
TOTAL	63,426	283,470,023	233,908,073	**49,561,865**

CARTERA AL CONCLUIR PROGRAMA	367,104,935.00

CARTERA VENCIDA	296,783,248.00

USUARIOS QUE PUEDEN SER EFICIADOS CON EL PROGRAMA BORRON Y CUENTA NUEVA	**81,090**

En uso de la voz el Ing. Alfredo Zúñiga Herverth comenta: nada más para simplemente presentarles esta tabla de cuáles fueron los resultados del programa borrón y cuenta nueva 2016, que hicimos en mayo, donde nosotros teníamos 128 mil usuarios activos, y luego hicimos una depuración a 114, el saldo a mayo era de 511 millones de pesos, íbamos por 56 millones de pesos, se adhirieron 63 mil usuarios, se condonaron 233 millones de pesos, recaudamos 49 millones de pesos, para concluir el programa la cartera vencida era de 367 millones de pesos todavía, porque, porque se sigue facturando, entonces la cartera vencida es de 296 millones de pesos y todavía hay probables 81 mil usuarios que se quedaron sin entrar al programa, entonces recaudamos casi 50 millones, tenemos un cartera vencida de 296 millones, se ha anunciado en medios que un segundo borrón, que quedaron usuarios fuera, que no tenemos dinero, que ya vienen los aguinaldos, yo

les muestro los datos aquí para que nosotros veamos que fue lo que paso en el primer borrón y de que existe la posibilidad de tratar de adquirir a estos 81 mil para este estudio.

En uso de la voz el Lic. Amado Rubio Hernández en representación y suplencia del Lic. Jesús Alfonso Medina Salazar comenta: pues dio resultados, no los esperados, pero dio resultados y yo creo que la temporada se presta para pagar del aguinaldo, seria cuestión de analizar pero yo lo considero bueno.

En uso de la voz el Ing. Alfredo Zúñiga Herverth comenta: cuando se puso el borrón el congreso nos dijo que aquellos que fueran puntuales que siempre han pagado hay que darle un incentivo, la propuesta seria que quien cumpla todo 2016 pagando antes de su fecha de vencimiento cada bimestre y lo voy a dejar en la mesa, se le pueda hacer un descuento a principios de año de su recibo, por ejemplo, yo fui puntual todo el 2016 y pague antes de mi fecha de vencimiento me descontaran cierta cantidad en el primer bimestre del año 2017, tal vez un 50% para aquellas personas que haya pagado antes de su fecha límite de pago y no después

En uso de la voz el Ing. Pedro Martínez Abaroa, comenta: yo no me pondria tan estricto, yo si pondría que pagaran

En uso de la voz el Ing. Alfredo Zúñiga Herverth comenta: no lo que pasa es que los que se adhirieron al borrón ya se le borro una cuenta y si los metes ahí porque ya pagaron 2016.

En uso de la voz el Ing. Pedro Martínez Abaroa, comenta: no por eso, tu sabes cuales fueron los requisitos del borrón, porque esos los metiste en otra cuenta, pero los que nunca se metieron al borrón que tan pagado no el día limite de pago, perdón pero no hay que ser tan estrictos.

En uso de la voz el Ing. Alfredo Zúñiga Herverth comenta: bueno que no se la hayan juntado 2 bimestres, es que tengo que diferenciar porque es un mundo de dinero, entonces ahí están los números, dio resultados el primer programa, pero nos faltaron 81 mil usuarios por adherirse.

En uso de la voz el C.P.C. Jesús Salvador González Martínez pregunta: cuál es la propuesta director, ampliar el programa.

En uso de la voz el Ing. Alfredo Zúñiga Herverth comenta: las propuestas son 2, una, meter un ampliación del plazo en los meses de noviembre y diciembre, pero también meter que los usuarios cumplidos tengan el 50% de descuento

En uso de la voz el C. Mario Alberto Ibarra Guerrero responde: nosotros ya analizamos en el sistema de quienes son los usuarios que se pueden detectar fácilmente, y en este caso son los cumplidos antes de las fechas límites de pago, por lo que si tendría que ser necesario que establezcan un criterio para considerar

ACUERDO 5/SE/31/2016
Se acuerda y se aprueba por mayoría de votos de los Integrantes presentes de la Junta de Gobierno **Valoración del programa "Borrón y Cuenta Nueva 2016", así como la ampliación del citado programa en los meses de noviembre y diciembre del año 2016 y el incentivo al usuario cumplido consistente en el descuento del 50% en el primer recibo del año 2017.**

cuales son puntuales

No habiendo más asuntos que tratar se dio por concluida el **Acta de la Trigésima Primera Sesión Extraordinaria siendo las 20:15 horas del día 31 de Octubre de Dos Mil Dieciséis**, y se facultó por unanimidad de votos de los presentes, al **C. Ing. Alfredo Zúñiga Herverth Director General de INTERAPAS,** para llevar a cabo el registro legal correspondiente a través de la elaboración del Acta; ordenándosele se agregue al expediente de la misma, un ejemplar de la Lista de Asistencia.

DAMOS FE:

Lic. Ricardo Gallardo Juárez.
Presidente

Ing. Alfredo Zúñiga Herverth.
Secretario

ÚLTIMA HOJA DE LA **TRIGESIMA PRMERA SESIÓN EXTRAORDINARIA** DE LA JUNTA DE GOBIERNO DEL ORGANISMO INTERMUNICIPAL METROPOLITANO DE AGUA POTABLE, ALCANTARILLADO, SANEAMIENTO Y SERVICIOS CONEXOS DE LOS MUNICIPIOS DE CERRO DE SAN PEDRO, SAN LUIS POTOSÍ Y SOLEDAD DE GRACIANO SÁNCHEZ.

CENTESIMA QUINCUAGESIMA CUARTA SESIÓN ORDINARIA DE LA JUNTA DE GOBIERNO DEL ORGANISMO INTERMUNICIPAL METROPOLITANO DE AGUA POTABLE, ALCANTARILLADO, SANEAMIENTO Y SERVICIOS CONEXOS DE LOS MUNICIPIOS DE CERRO DE SAN PEDRO, SAN LUIS POTOSÍ Y SOLEDAD DE GRACIANO SÁNCHEZ.

En la ciudad de San Luís Potosí, S. L. P, siendo las **11:00 horas del día Jueves 15 de Diciembre del año Dos Mil Dieciséis, se da inicio el Acta Centésima Quincuagésima Cuarta Sesión Ordinaria** de la Junta de Gobierno del Organismo Intermunicipal Metropolitano de Agua Potable, Alcantarillado, Saneamiento y Servicios Conexos de los Municipios de Cerro de San Pedro, San Luís Potosí y Soledad de Graciano Sánchez, cita en la sala de juntas del INTERAPAS, ubicada en Avenida de Los Pintores numero 3, en la Colonia Los Filtros; con el siguiente Orden del Día:

1. Lista de Asistencia.
2. Declaración de Quórum Legal.
3. Aprobación del Acta Centésima Quincuagésima Tercera Sesión Ordinaria de fecha 14 de Noviembre del año 2016.
4. Presentación, y en su caso Aprobación de los Estados Financieros de Noviembre 2016.
5. Presentación y en su caso Aprobación de la modificación Presupuestal de los programas PRODDER y PROSANEAR 2016.
6. Asuntos Generales

1.- Lista de Asistencia.

NOMBRE	REPRESENTANTE
LIC. RICARDO GALLARDO JUÁREZ	PRESIDENTE MUNICIPAL DEL H. AYUNTAMIENTO DE SAN LUIS POTOSÍ Y PRESIDENTE DE LA JUNTA DE GOBIERNO DE INTERAPAS
ING. GILBERTO HERNÁNDEZ VILLAFUERTE	VOCAL Y PRESIDENTE MUNICIPAL DEL H. AYUNTAMIENTO DE SOLEDAD DE GRACIANO SANCHEZ
C. ÁNGEL DE JESÚS NAVA LOREDO	VOCAL Y PRESIDENTE MUNICIPAL DEL H. AYUNTAMIENTO DE CERRO DE SAN PEDRO
LIC. JESUS ALFONSO MEDINA SALAZAR	VOCAL Y DIRECTOR DE LA COMISIÓN ESTATAL DE AGUA
ING. GERARDO ZERMEÑO PÉREZ	VOCAL Y PRESIDENTE DEL CONSEJO CONSULTIVO, REPRESENTANTE ANTE LA JUNTA DE GOBIERNO POR USUARIOS COMERCIALES
ING. PEDRO MARTÍNEZ ABAROA	VOCAL Y REPRESENTANTE ANTE LA JUNTA DE GOBIERNO POR USUARIOS INDUSTRIAL
C.P. CARLOS CALDERÓN OTERO	VOCAL Y REPRESENTANTE ANTE LA JUNTA DE GOBIERNO POR USUARIOS DOMESTICOS
ING. CÉSAR AUGUSTO CONTRERAS MALIBRÁN	VOCAL Y REGIDOR DEL H. AYUNTAMIENTO DE SAN LUIS POTOSI
C. JUANA IDALIA GALLEGOS BARRÓN.	VOCAL Y REGIDORA DEL H. AYUNTAMIENTO DE SOLEDAD DE GRACIANO SANCHEZ
C. AMELIA NAVA ARISTA	VOCAL Y REGIDOR DEL H. AYUNTAMIENTO DE CERRO DE SAN PEDRO
C.P.C. JESÚS SALVADOR GONZÁLEZ MARTÍNEZ	CONTRALOR INTERNO DE INTERAPAS
ING. ALFREDO ZÚÑIGA HERVERTH	SECRETARIO Y DIRECTOR GENERAL

2.- Declaratoria del Quórum Legal

Una vez que se paso lista de asistencia y se constató que existe el Quórum necesario de conformidad con el Artículo 97 de la Ley de Aguas para el Estado de San Luís Potosí, **el Lic. Ricardo Gallardo Juárez, Presidente de la Junta de Gobierno de INTERAPAS, declara validos los acuerdos que en ella se tomen, se continúa con el siguiente punto del orden del día.**

2. Declaratoria del Quórum Legal **ACUERDO 1/SO/154/2016**
Una vez que se pasó lista de asistencia se constató que existe el Quórum Legal por mayoría necesario; El Presidente de la Junta de Gobierno de INTERAPAS, de conformidad con el Artículo 97 de la Ley de Aguas para el Estado de San Luis Potosí, declara válidos los acuerdos que en ésta se tomen.

3.- Aprobación del Acta Centésima Quincuagésima Tercera Sesión Ordinaria de fecha 14 de Noviembre del año 2016.

En uso de la voz el Ing. César Augusto Contreras Malibrán, comenta: quiero hacer mención que a mí no me llego el correo con el acta respectiva, no hay problema, pero solicito que de ser posible sea enviada dicha acta con un mínimo de 24 horas de anticipación para tener el tiempo suficiente de leerla y en su caso hacer las observaciones pertinentes.

En uso de la voz el Ing. Pedro Martínez Abaroa, comenta: que las actas están muy bien, muy explicitas y documentadas, para mi están bien.

En uso de la voz el Ing. Alfredo Zúñiga Herverth, comenta: nada mas hay que revisar y corroborar bien los correos de los integrantes de la junta por favor, para ver porque no le llego el acta al Ing. Cesar Malibrán.

Una vez leídas y puestas a consideración de los miembros de la Junta de Gobierno el Acta de la **Centésima Quincuagésima Tercera Sesión Ordinaria de fecha 14 de Noviembre del año 2016**, se somete a aprobación de los citados miembros la referida acta.

ACUERDO 2/SO/154/2016

Se acuerda y aprueba por mayoría de votos de los Integrantes presentes de la Junta de Gobierno **el Acta Centésima Quincuagésima Tercera Sesión Ordinaria de fecha 14 de Noviembre del año 2016.**

4.- Presentación, y en su caso Aprobación de los Estados Financieros de Noviembre 2016.

ORGANISMO INTERMUNICIPAL METROPOLITANO DE AGUA POTABLE, ALCANTARILLADO, SANEAMIENTO Y SERVICIOS CONEXOS DE LOS MUNICIPIOS DE CERRO DE SAN PEDRO, SAN LUIS POTOSÍ Y SOLEDAD DE GRACIANO SÁNCHEZ

INTERAPAS

ESTADO DE SITUACIÓN FINANCIERA

AL 30 DE NOVIEMBRE DE 2016

ACTIVO	2016 - 11	2015 - 11
ACTIVO CIRCULANTE		
Efectivo y Equivalentes	182,641,374.95	81,346,349.42
Derechos a Recibir Efectivo o Equivalentes	938,217,177.70	879,929,096.69
Derechos a Recibir Bienes o Servicios	6,171,347.60	4,124,105.45
Inventarios	1,950,002.00	253,022.88
Almacenes	441,006.95	1,037,354.81
Estimación por Pérdida o Deterioro de Activos Circulantes	-931,713.28	-931,713.28
Otros Activos Circulantes	4,434,134.72	3,358,441.47
TOTAL DE ACTIVO CIRCULANTE	**1,132,923,330.64**	**969,118,657.44**

ORGANISMO INTERMUNICIPAL METROPOLITANO DE AGUA POTABLE, ALCANTARILLADO, SANEAMIENTO Y SERVICIOS CONEXOS DE LOS MUNICIPIOS DE CERRO DE SAN PEDRO, SAN LUIS POTOSÍ Y SOLEDAD DE GRACIANO SÁNCHEZ
INTERAPAS
ESTADO DE SITUACIÓN FINANCIERA
AL 30 DE NOVIEMBRE DEL 2016

ACTIVO NO CIRCULANTE		
Inversiones Financieras a Largo Plazo	44,576,496.30	40,687,350.41
Bienes Inmuebles, Infraestructura y Construcciones en Proces	1,682,076,540.44	1,571,348,377.21
Bienes Muebles	132,504,337.81	117,073,866.29
Activos Intangibles	2,077,421.08	3,110,065.25
Depreciación, Deterioro y Amortización Acumulada de Bienes e	-435,301,259.44	-373,861,213.60
Activos Diferidos	7,343,236.89	7,330,827.15
TOTAL DE ACTIVO NO CIRCULANTE	**1,433,276,773.08**	**1,365,689,272.71**
TOTAL DE ACTIVO	**2,566,200,103.72**	**2,334,805,930.15**

ORGANISMO INTERMUNICIPAL METROPOLITANO DE AGUA POTABLE, ALCANTARILLADO, SANEAMIENTO Y SERVICIOS CONEXOS DE LOS MUNICIPIOS DE CERRO DE SAN PEDRO, SAN LUIS POTOSÍ Y SOLEDAD DE GRACIANO SÁNCHEZ
INTERAPAS
ESTADO DE SITUACIÓN FINANCIERA
AL 30 DE NOVIEMBRE DEL 2016

PASIVO	2016 - 11	2015 - 11
PASIVO CIRCULANTE		
Cuentas por Pagar a Corto Plazo	278,656,679.60	306,467,117.29
Documentos por Pagar a Corto Plazo	0.00	4,282,142.00
Pasivos Diferidos a Corto Plazo	665,906.56	1,265,799.58
Provisiones a Corto Plazo	1,586.00	1,586.00
TOTAL DE PASIVO CIRCULANTE	**279,324,172.16**	**312,016,644.87**
PASIVO NO CIRCULANTE		
Documentos por Pagar a Largo Plazo	177,262,172.21	177,262,172.21
TOTAL DE PASIVO NO CIRCULANTE	**177,262,172.21**	**177,262,172.21**
TOTAL DE PASIVO	**456,586,344.37**	**489,278,817.08**

ORGANISMO INTERMUNICIPAL METROPOLITANO DE AGUA POTABLE, ALCANTARILLADO, SANEAMIENTO Y SERVICIOS CONEXOS DE LOS MUNICIPIOS DE CERRO DE SAN PEDRO, SAN LUIS POTOSÍ Y SOLEDAD DE GRACIANO SÁNCHEZ
INTERAPAS
ESTADO DE SITUACIÓN FINANCIERA
AL 30 DE NOVIEMBRE DEL 2016

HACIENDA PÚBLICA/PATRIMONIO

HACIENDA PÚBLICA/PATRIMONIO CONTRIBUIDO		
Aportaciones	28,653,021.32	28,653,021.32
Donaciones de Capital	567,459,984.60	525,498,219.44
TOTAL DE HACIENDA PÚBLICA/PATRIMONIO CONTRIBUIDO	**596,113,005.92**	**554,151,240.76**
HACIENDA PÚBLICA /PATRIMONIO GENERADO		
AHORRO	214,797,519.11	142,262,921.74
Resultados de Ejercicios Anteriores	1,298,404,566.86	1,149,112,950.57
Rectificaciones de Resultados de Ejercicios Anteriores	298,667.46	0.00
TOTAL DE HACIENDA PÚBLICA /PATRIMONIO GENERADO	**1,513,500,753.43**	**1,291,375,872.31**
TOTAL DE HACIENDA PÚBLICA/PATRIMONIO	**2,109,613,759.35**	**1,845,527,113.07**
TOTAL DE PASIVO Y HACIENDA PÚBLICA/PATRIMONIO	**2,566,200,103.72**	**2,334,805,930.15**

ORGANISMO INTERMUNICIPAL METROPOLITANO DE AGUA POTABLE, ALCANTARILLADO, SANEAMIENTO Y SERVICIOS CONEXOS DE LOS MUNICIPIOS DE CERRO DE SAN PEDRO, SAN LUIS POTOSÍ Y SOLEDAD DE GRACIANO SÁNCHEZ
INTERAPAS
ESTADO DE SITUACIÓN FINANCIERA
AL 30 DE NOVIEMBRE DEL 2016

CUENTAS DE ORDEN

ORDEN JUICIOS			
Demandas Judicial en Proceso de Resolución	3,521,834.27	Resolución de Demandas en Proceso Judicial	- 3,521,834.27
DERECHOS CONAGUA			
DERECHOS DE DESCARGA (ADHESION A DECRETO)	1,214,381,462.89	DERECHOS DE DESCARGA (ADHESION A DECRETO)	- 1,214,381,462.89
LEY DE INGRESOS			
Ley de Ingresos Estimada	1,049,684,718.00		
Ley de Ingresos por Ejecutar	-190,904,790.74		
Modificaciones a la Ley de Ingresos Estimada	27,181,473.00		
Ley de Ingresos Devengada	-179,108,395.89		
Ley de Ingresos Recaudada	-706,853,004.37		
SUMA LEY DE INGRESOS	0.00		
PRESUPUESTO DE EGRESOS			
Presupuesto de Egresos Aprobado	-1,049,684,718.00		
Presupuesto de Egresos por Ejercer	167,483,561.41		
Modificaciones al Presupuesto de Egresos Aprobado	-27,181,473.00		
Presupuesto de Egresos Comprometido	79,719,044.24		
Presupuesto de Egresos Devengado	314,877,350.26		
Presupuesto de Egresos Ejercido	1,199,322.46		
Presupuesto de Egresos Pagado	513,586,312.63		
SUMA PRESUPUESTO DE EGRESOS	0.00		

"Bajo Protesta de decir verdad declaramos que los Estados Financieros y sus notas, son razonablemente correctos y son responsabilidad del emisor"

C.P. María Isabel Cantú Sánchez
Elaboro: Subdirector de Contabilidad

Ing. Alfredo Zuñiga Herverth
Autorizo: Director General

C. Mario Alberto Ibarra Guerrero
Revisó: Enc.Despacho Direcciones Administración y Finanzas

ORGANISMO INTERMUNICIPAL METROPOLITANO DE AGUA POTABLE, ALCANTARILLADO, SANEAMIENTO Y SERVICIOS CONEXOS DE LOS MUNICIPIOS DE CERRO DE SAN PEDRO, SAN LUIS POTOSÍ Y SOLEDAD DE GRACIANO SÁNCHEZ
INTERAPAS

ESTADO DE ACTIVIDADES
DEL 01 DE ENERO DE 2016 AL 30 DE NOVIEMBRE DE 2016 (ACUMULADO)

	2016 - 11	2015 - 11
INGRESOS Y OTROS BENEFICIOS		
INGRESOS DE GESTIÓN	**849,934,423.19**	**753,725,389.03**
Derechos	798,423,175.08	753,710,792.28
Productos de Tipo Corriente	51,505,855.22	0.00
Aprovechamientos de Tipo Corriente	5,392.89	14,596.75
PARTICIPACIONES, APORTACIONES, TRANSFERENCIAS, ASIGNACIONES,	**30,310,714.40**	**15,202,881.14**
Participaciones y Aportaciones	30,310,714.40	15,202,881.14
OTROS INGRESOS Y BENEFICIOS	**5,716,262.67**	**6,541,403.83**
Ingresos Financieros	5,206,587.87	2,615,427.17
Otros Ingresos y Beneficios Varios	509,674.80	3,925,976.66
TOTAL INGRESOS Y OTROS BENEFICIOS	**885,961,400.26**	**775,469,674.00**

ORGANISMO INTERMUNICIPAL METROPOLITANO DE AGUA POTABLE, ALCANTARILLADO, SANEAMIENTO Y SERVICIOS CONEXOS DE LOS MUNICIPIOS DE CERRO DE SAN PEDRO, SAN LUIS POTOSÍ Y SOLEDAD DE GRACIANO SÁNCHEZ
INTERAPAS

ESTADO DE ACTIVIDADES
DEL 01 DE ENERO DE 2016 AL 30 DE NOVIEMBRE DE 2016 (ACUMULADO)

GASTOS Y OTRAS PÉRDIDAS		
GASTOS DE FUNCIONAMIENTO	**572,250,363.37**	**537,478,263.62**
Servicios Personales	172,683,081.17	173,230,699.40
Materiales y Suministros	24,988,635.98	19,837,909.87
Servicios Generales	374,578,646.22	344,409,654.35
TRANSFERENCIAS, ASIGNACIONES, SUBSIDIOS Y OTRAS AYUDAS	**41,338,853.82**	**42,992,509.80**
Ayudas Sociales	41,042,509.12	42,748,609.80
Donativo	296,344.70	243,900.00
OTROS GASTOS Y PÉRDIDAS EXTRAORDINARIAS	**57,574,663.96**	**52,735,978.84**
Estimaciones, Depreciaciones, Deterioros, Obsolescencia y Am	57,551,392.36	52,673,489.58
Otros Gastos	23,271.60	62,489.26
TOTAL GASTOS Y OTRAS PÉRDIDAS	**671,163,881.15**	**633,206,752.26**
RESULTADO DEL EJERCICIO (AHORRO/DESAHORRO)	**214,797,519.11**	**142,262,921.74**

C.P. María Isabel Cantú Sánchez
Elaboro: Subdirector de Contabilidad

C. Mario Alberto Ibarra Guerrero
Revisó: Encargado Direccion de Administración y Finanzas

Ing. Alfredo Zuñiga Herverth
Autorizo: Director General.

"Bajo Protesta de decir verdad declaramos que los Estados Financieros y sus notas, son razonablemente correctos y son responsabilidad del emisor"

interapas

ORGANISMO INTERMUNICIPAL METROPOLITANO DE AGUA POTABLE, ALCANTARILLADO, SANEAMIENTO Y SERVICIOS CONEXOS
DE LOS MUNICIPIOS DE CERRO DE SAN PEDRO, SAN LUIS POTOSI Y SOLEDAD DE GRACIANO SANCHEZ (INTERAPAS)

Estado de Variación en la Hacienda Pública
del 1 de Enero al 30 de Noviembre de 2016.

Concepto	Hacienda Publica / Patrimonio			Ajustes por Cambios de Valor	Total
	Contribuido	Generado de Ejercicios Anteriores	Generado del Ejercicio		
Rectificaciones de Resultado de Ejercicios Anteriores					
Patrimonio Neto Inicial Ajustado del Ejercicio 2014	512,158,485.06	1,006,909,412.62	163,290,865.22	0.00	1,682,358,762.90
Cambios en la Hacienda Pública / Patrimonio Neto del Ejercicio 2015					
Aportaciones					
Donaciones de Capital	46,362,786.90				46,362,786.90
Actualización de la Hacienda Pública/Patrimonio					
Variaciones de la Hacienda Pública / Patrimonio Neto del Ejercicio					
Resultados del Ejercicio (Ahorro/Desahorro)			152,133,859.06		152,133,859.06
Resultados de Ejercicios Anteriores		163,290,865.22	-163,290,865.22		0.00
Revalúos					
Reservas					
Aplicaciones contra resultados de ejercicios anteriores	-	21,231,150.13			-21,231,150.13
Hacienda Publica/Patrimonio Neto Final del Ejercicio 2015	558,521,271.96	1,148,969,127.71	152,133,859.06	0.00	1,859,624,258.73

interapas

ORGANISMO INTERMUNICIPAL METROPOLITANO DE AGUA POTABLE, ALCANTARILLADO, SANEAMIENTO Y SERVICIOS CONEXOS
DE LOS MUNICIPIOS DE CERRO DE SAN PEDRO, SAN LUIS POTOSI Y SOLEDAD DE GRACIANO SANCHEZ (INTERAPAS)

Estado de Variación en la Hacienda Pública
del 1 de Enero al 30 de Noviembre de 2016.

Concepto	Hacienda Publica / Patrimonio			Ajustes por Cambios de Valor	Total
	Contribuido	Generado de Ejercicios Anteriores	Generado del Ejercicio		
Rectificaciones de Resultado de Ejercicios Anteriores		2,399,752.45			2,399,752.45
Cambios en la Hacienda Pública / Patrimonio Neto del Ejercicio 2015					
Aportaciones					
Donaciones de Capital	37,591,733.96				37,591,733.96
Actualización de la Hacienda Pública/Patrimonio					
Variaciones de la Hacienda Pública / Patrimonio Neto del Ejercicio					
Resultados del Ejercicio (Ahorro/Desahorro)			214,797,519.11		214,797,519.11
Resultados de Ejercicios Anteriores		152,133,859.06	-152,133,859.06		0.00
Revalúos					
Reservas					
Saldo Neto en la Hacienda Publica / Patrimonio Ejercicio 2016	596,113,005.92	1,298,703,234.32	214,797,519.11	0.00	2,109,613,759.35

C. P. Maria Isabel Cantú Sánchez
Elaboro: Subdirector de Contabilidad

C. Mario Alberto Ibarra Guerrero
Reviso: Encargado del Despacho de las Direcciones de Administración y Finanzas

Ing. Alfredo Zuñiga Herverth
Autorizo: Director General

"Bajo Protesta de decir verdad declaramos que los Estados Financieros y sus notas, son razonablemente correctos y son responsabilidad del emisor"

ORGANISMO INTERMUNICIPAL METROPOLITANO DE AGUA POTABLE, ALCANTARILLADO, SANEAMIENTO Y SERVICIOS CONEXOS DE LOS MUNICIPIOS DE CERRO DE SAN PEDRO, SAN LUIS POTOSÍ Y SOLEDAD DE GRACIANO SÁNCHEZ

ESTADO ANALÍTICO DEL ACTIVO

DEL 01 DE ENERO DEL 2016 AL 30 DE NOVIEMBRE DEL 2016

	Concepto	Saldo Inicial	Cargos del Periodo	Abonos del Periodo	Saldo Final	Variación del Periodo
ACTIVO						
ACTIVO CIRCULANTE						
111.0.0.00.00.0000	Efectivo y Equivalentes	69,654,565.65	18,623,693,539.82	18,510,706,730.52	182,641,374.95	112,986,809.30
112.0.0.00.00.0000	Derechos a Recibir Efectivo o Equivalentes	878,853,596.52	2,481,071,676.24	2,421,708,095.06	938,217,177.70	59,363,581.18
113.0.0.00.00.0000	Derechos a Recibir Bienes o Servicios	3,340,345.09	6,489,476.99	3,658,474.48	6,171,347.60	2,831,002.51
114.0.0.00.00.0000	Inventarios	144,100.55	2,004,485.00	198,583.55	1,950,002.00	1,805,901.45
115.0.0.00.00.0000	Almacenes	915,602.40	15,241,391.32	15,715,986.77	441,006.95	-474,595.45
116.0.0.00.00.0000	Estimación por Pérdida o Deterioro de Activos Circulantes	-931,713.28	0.00	0.00	-931,713.28	0.00
119.0.0.00.00.0000	Otros Activos Circulantes	3,358,441.47	1,075,693.25	0.00	4,434,134.72	1,075,693.25

ORGANISMO INTERMUNICIPAL METROPOLITANO DE AGUA POTABLE, ALCANTARILLADO, SANEAMIENTO Y SERVICIOS CONEXOS DE LOS MUNICIPIOS DE CERRO DE SAN PEDRO, SAN LUIS POTOSÍ Y SOLEDAD DE GRACIANO SÁNCHEZ

ESTADO ANALÍTICO DEL ACTIVO

DEL 01 DE ENERO DEL 2016 AL 30 DE NOVIEMBRE DEL 2016

	Concepto	Saldo Inicial	Cargos del Periodo	Abonos del Periodo	Saldo Final	Variación del Periodo
ACTIVO NO CIRCULANTE						
121.0.0.00.00.0000	Inversiones Financieras a Largo Plazo	41,854,236.81	18,888,152,633.12	18,885,430,375.63	44,576,496.30	2,722,257.49
123.0.0.00.00.0000	Bienes Inmuebles, Infraestructura y Construcciones en Proceso	1,885,245,570.03	143,374,962.85	46,543,992.47	1,982,076,540.44	96,830,970.41
124.0.0.00.00.0000	Bienes Muebles	119,170,400.04	13,365,937.77	32,000.00	132,504,337.81	13,333,937.77
126.0.0.00.00.0000	Activos Intangibles	3,022,630.57	0.00	945,209.49	2,077,421.08	-945,209.49
128.0.0.00.00.0000	Depreciación, Deterioro y Amortización Acumulada de Bienes e	-378,696,078.57	0.00	56,606,182.87	-435,301,259.44	-56,606,182.87
127.0.0.00.00.0000	Activos Diferidos	7,330,827.15	12,409.74	0.00	7,343,236.89	12,409.74
TOTAL		2,333,263,628.43	40,174,462,206.13	39,641,545,630.84	2,866,280,103.72	232,936,575.29

C.P. Maria Isabel Cantú Sánchez
Elaboro: Subdirector de Contabilidad

C. Mario Alberto Ibarra Guerrero
Revisó: Enc.Despacho Direcciones Administración y Finanzas

Ing. Alfredo Zuñiga Herverth
Autorizo: Director General.

"Bajo Protesta de decir verdad declaramos que los Estados Financieros y sus notas, son razonablemente correctos y son responsabilidad del emisor."

interapas

ORGANISMO INTERMUNICIPAL METROPOLITANO DE AGUA POTABLE, ALCANTARILLADO, SANEAMIENTO Y SERVICIOS CONEXOS DE LOS MUNICIPIOS DE CERRO DE SAN PEDRO, SAN LUIS POTOSÍ Y SOLEDAD DE GRACIANO SÁNCHEZ

ESTADO ANALÍTICO DEL PASIVO

DEL 01 DE ENERO DEL 2016 AL 30 DE NOVIEMBRE DEL 2016

	Concepto	Saldo Inicial	Cargos del Periodo	Abonos del Periodo	Saldo Final	Flujo del Periodo
PASIVO						
PASIVO CIRCULANTE						
211.0.0.00.00.0000	Cuentas por Pagar a Corto Plazo	-294,991,055.29	1,104,198,810.62	1,087,864,434.93	-278,656,679.60	16,334,375.69
216.0.0.00.00.0000	Pasivos Diferidos a Corto Plazo	-1,384,456.04	9,671,419.85	8,952,870.37	-665,906.56	718,549.48
217.0.0.00.00.0000	Provisiones a Corto Plazo	-1,586.00	0.00	0.00	-1,586.00	0.00
PASIVO NO CIRCULANTE						
222.0.0.00.00.0000	Documentos por Pagar a Largo Plazo	-177,262,172.21	0.00	0.00	-177,262,172.21	0.00
TOTAL		-473,639,269.54	1,113,870,230.47	1,096,817,305.30	-456,586,344.37	17,052,925.17

C.P. Maria Isabel Cantú Sánchez
Elaboro: Subdirector de Contabilidad

C. Mario Alberto Ibarra Guerrero
Revisó: Enc.Despacho Direcciones Administración y Finanzas

Ing. Alfredo Zuñiga Herverth
Autorizo: Director General.

"Bajo Protesta de decir verdad declaramos que los Estados Financieros y sus notas, son razonablemente correctos y son responsabilidad del emisor"

interapas

Organismo Intermunicipal Metropolitano de Agua Potable, Alcantarillado, Saneamiento y Servicios Conexos de los Municipios de Cerro de San Pedro, San Luis Potosi y Soledad de Graciano Sanchez.

(INTERAPAS)

Estado Analitico de la Deuda y Otros Pasivos

Del 01 de Enero al 30 de Noviembre de 2016

Denominación de las Deudas	Moneda de Contratación	Institución o País Acreedor	Saldo Inicial del Periodo	Saldo Final del Periodo
DEUDA PÚBLICA				
Deuda				
A.- Realito	Nacional	Banorte	0	0
B.- Programa de Mejora Integral (MIG)	Nacional	Banorte	0	0
C.- Morro	Nacional	Banorte	0	0
Otros Pasivos (Circulante) (D)			264,967,682.36	278,656,649.60
Total Deuda y Otros Pasivos			**264,967,682.36**	**278,656,649.60**

interapas

Organismo Intermunicipal Metropolitano de Agua Potable, Alcantarillado, Saneamiento y Servicios Conexos de los Municipios de Cerro de San Pedro, San Luis Potosí y Soledad de Graciano Sanchez.

(INTERAPAS)

Estado Analítico de la Deuda y Otros Pasivos
Del 01 de Enero al 30 de Noviembre de 2016

Nota: (A)

El INTERAPAS tiene contratado con BANORTE, por un importe de $ 47,463,689.99 una linea de credito en cuenta corriente contingente e irrevocable para el pago de la contraprestacion del proyecto del REALITO, en caso de que INTERAPAS no pueda pagar. Hasta la fecha no se ha ejercido la linea de credito al cierre de este Periodo. De acuerdo al contrato el organismo por mantener la linea de credito se paga una comision del 2.5% (dos punto cinco por ciento) del importe de credito fijado en la Cláusula actualizado de acuerdo al INPC.

Nota: (B)

El INTERAPAS tiene un monto contratado con BANORTE, por un importe de 42,133,251.00 de una linea de credito en cuenta corriente contingente e irrevocable para el pago de la contraprestacion del acuerdo al programa de mejora Integral (MIG). Derivado a que en Sesion extraordinaria de Junta de Gobierno del INTERAPAS celebrada el 28 de Julio de 2016, por mayoria de votos se decidio no continuar con las obras y acciones del programa MIG. Se procedera a realizar los tramites respectivos ante el banco acreditante BANORTE para la cancelacion de la linea de credito suscrita con fecha 07 de marzo del 2013.

Nota: (C)

El INTERAPAS tiene un monto contratado con BANORTE, por un importe de $ 10,219,144.00 de una linea de credito en cuenta corriente contingente e irrevocable para el pago de la contraprestacion del acuerdo EL MORRO en caso de que el INTERAPAS no pueda Pagar. Hasta la fecha no se ha ejercido ningun monto sobre dicha linea de credito al cierre de este Periodo, de acuerdo al clontrato el organismo por mantener esta linea de credito paga una comision anual de 2.5% (dos punto cinco por ciento) del importe de credito fijado actualizado al INPC.

C. P. Maria Isabel Cantú Sánchez
Elaboro: Subdirector de Contabilidad

C. Mario Alberto Ibarra Guerrero
Reviso: Encargado del Despacho de las Direcciones de Administración y Finanzas

Ing. Alfredo Zuñiga Herverth
Autorizo: Director General

"Bajo Protesta de decir verdad declaramos que los Estados Financieros y sus notas, son razonablemente correctos y son responsabilidad del emisor"

interapas

ORGANISMO INTERMUNICIPAL METROPOLITANO DE AGUA POTABLE, ALCANTARILLADO, SANEAMIENTO Y SERVICIOS CONEXOS DE LOS MUNICIPIOS DE CERRO DE SAN PEDRO, SAN LUIS POTOSÍ Y SOLEDAD DE GRACIANO SÁNCHEZ

ESTADO ANALÍTICO DE INGRESOS PRESUPUESTALES

POR RUBRO DE INGRESOS

DEL 01 DE ENERO DE 2016 AL 30 DE NOVIEMBRE DE 2016

RUBRO DE INGRESOS	INGRESOS ESTIMADOS	AMPLIACIONES Y REDUCCIONES	MODIFICADO	DEVENGADO	RECAUDADO	% DE AVANCE DE LA RECAUDACIÓN	INGRESOS EXCEDENTES
DERECHO POR PRESTACION DE SERVICIOS	887,197,718.00	0.00	887,197,718.00	796,423,175.08	618,988,702.26	70%	-268,209,015.74
ACCESORIOS	160,000.00	0.00	160,000.00	509,674.80	491,124.80	307%	331,124.80
PRODUCTO DE TIPO CORRIENTE	0.00	56,091,700.00	56,091,700.00	51,505,855.22	51,505,855.22	100%	51,505,855.22
PRODUCTOS DE CAPITAL	3,000,000.00	0.00	3,000,000.00	5,206,587.87	5,551,214.80	185%	2,551,214.80
APROVECHAMIENTOS DE TIPO CORRIENTE	0.00	0.00	0.00	5,392.89	5,392.89	100%	5,392.89
CONVENIOS	159,327,000.00	-28,910,227.00	130,416,773.00	30,310,714.40	30,310,714.40	19%	-129,016,285.60
TOTAL	**1,049,684,718.00**	**27,181,473.00**	**1,076,866,191.00**	**885,961,400.26**	**706,853,004.37**	**67%**	**-342,831,713.63**

C.P. Maria Isabel Cantú Sánchez
Elaboró: Subdirector de Contabilidad

C.Mario Alberto Ibarra Guerrero
Revisó: Encargado Direccion de Administracion y Finanzas

Ing. Alfredo Zuñiga Herverth
Autorizo: Director General

"Bajo protesta de decir verdad declaramos que los Estados Financieros y sus notas son razonablemente correctos y son responsabilidad del emisor"

interapas

ORGANISMO INTERMUNICIPAL METROPOLITANO DE AGUA POTABLE, ALCANTARILLADO, SANEAMIENTO Y SERVICIOS CONEXOS DE LOS MUNICIPIOS DE CERRO DE SAN PEDRO, SAN LUIS POTOSÍ Y SOLEDAD DE GRACIANO SÁNCHEZ

ESTADO ANALÍTICO DE INGRESOS PRESUPUESTALES

POR FUENTE DE FINANCIAMIENTO

DEL 01 DE ENERO DE 2016 AL 30 DE NOVIEMBRE DE 2016

FUENTE DE FINANCIAMIENTO	INGRESOS ESTIMADOS	AMPLIACIONES Y REDUCCIONES	MODIFICADO	DEVENGADO	RECAUDADO	% DE AVANCE DE LA RECAUDACIÓN	INGRESOS EXCEDENTES
RECURSOS PROPIOS	890,357,718.00	0.00	890,357,718.00	804,144,829.64	625,036,433.75	70%	-265,321,284.25
RECURSO FEDERAL	76,527,000.00	31,181,473.00	107,708,473.00	81,742,321.22	81,742,321.22	107%	5,215,321.22
RECURSO ESTATAL	0.00	0.00	0.00	74,249.40	74,249.40	100%	74,249.40
RECURSO MUNICIPAL	82,800,000.00	-4,000,000.00	78,800,000.00	0.00	0.00	0%	-82,800,000.00
TOTAL	1,049,684,718.00	27,181,473.00	1,076,866,191.00	885,961,400.26	706,853,004.37	67%	-342,831,713.63

C.P. Maria Isabel Cantú Sánchez
Elaboró: Subdirector de Contabilidad

C.Mario Alberto Ibarra Guerrero
Revisó: Encargado Direccion de Administracion y Finanzas

Ing. Alfredo Zuñiga Herverth
Autorizo: Director General

"Bajo protesta de decir verdad declaramos que los Estados Financieros y sus notas son razonablemente correctos y son responsabilidad del emisor"

interapas

ORGANISMO INTERMUNICIPAL METROPOLITANO DE AGUA POTABLE, ALCANTARILLADO, SANEAMIENTO Y SERVICIOS CONEXOS DE LOS MUNICIPIOS DE CERRO DE SAN PEDRO, SAN LUIS POTOSÍ Y SOLEDAD DE GRACIANO SÁNCHEZ

ESTADO ANALÍTICO DEL EJERCICIO DEL PRESUPUESTO DE EGRESOS

CLASIFICACIÓN POR OBJETO DEL GASTO

DEL 01 DE ENERO DE 2016 AL 30 DE NOVIEMBRE DE 2016

CAPÍTULO DEL GASTO		PRESUPUESTO DE EGRESOS APROBADO	AMPLIACIONES/ REDUCCIONES	MODIFICADO	DEVENGADO	EJERCIDO	PAGADO	SUBEJERCICIO
1000	SERVICIOS PERSONALES	193,331,000.00	6,433,880.59	199,764,880.59	172,691,223.24	154,253,442.53	154,196,271.64	27,073,657.35
2000	MATERIALES Y SUMINISTROS	30,132,532.00	13,480,048.62	43,612,580.62	26,250,005.04	22,026,990.55	22,026,990.55	17,361,675.78
3000	SERVICIOS GENERALES	455,316,179.00	20,598,444.25	475,914,623.25	372,099,956.51	268,422,455.41	268,422,455.41	103,814,666.74
4000	TRANSFERENCIAS, ASIGNACIONES, SUBSIDIOS Y OTRAS AYUDAS	75,973,412.00	-20,863,896.70	55,109,515.30	41,338,853.82	243,874.70	243,874.70	13,770,661.48
5000	BIENES MUEBLES, INMUEBLES E INTANGIBLES	8,317,180.00	13,260,271.13	21,577,451.13	13,333,937.77	11,973,142.08	11,973,142.08	8,243,513.36
6000	INVERSIÓN PUBLICA	165,760,000.00	-29,184,319.47	136,575,680.53	61,426,946.85	56,721,578.25	56,721,578.25	75,148,733.68
SUB-TOTAL		928,830,303.00	3,724,428.62	932,554,731.62	687,141,823.23	513,641,483.52	513,586,312.63	245,412,908.39
9000	DEUDA PUBLICA	120,854,415.00	23,457,044.38	144,311,459.38	142,521,162.12	1,144,151.57	0.00	1,790,297.26
TOTAL		1,049,684,718.00	27,181,473.00	1,076,866,191.00	829,662,985.35	514,785,635.09	513,586,312.63	247,203,205.65

C.P.Maria Isabel Cantú Sanchez
Elaboró. Subdirector de Contabilidad

C. Mario Alberto Ibarra Guerrero
Revisó: Encargado Dirección de Administración y Finanzas

Ing. Alfredo Zuñiga Herverth
Autorizó: Director General

"Bajo protesta de decir verdad declaramos que los Estados Financieros y sus notas son razonablemente correctos y son responsabilidad del emisor"

interapas

ORGANISMO INTERMUNICIPAL METROPOLITANO DE AGUA POTABLE, ALCANTARILLADO, SANEAMIENTO Y SERVICIOS CONEXOS DE LOS MUNICIPIOS DE CERRO DE SAN PEDRO, SAN LUIS POTOSÍ Y SOLEDAD DE GRACIANO SÁNCHEZ

ESTADO ANALÍTICO DEL EJERCICIO DEL PRESUPUESTO DE EGRESOS

CLASIFICACIÓN ADMINISTRATIVA

DEL 01 DE ENERO DE 2016 AL 30 DE NOVIEMBRE DE 2016

CLASIFICACIÓN ADMINISTRATIVA	PRESUPUESTO DE EGRESOS APROBADO	AMPLIACIONES/ REDUCCIONES	MODIFICADO	DEVENGADO	EJERCIDO	PAGADO	SUBEJERCICIO
INTERAPAS	928,830,303.00	3,724,428.62	932,554,731.62	687,141,823.23	513,641,483.52	513,586,312.63	245,412,908.39
SUB-TOTAL	928,830,303.00	3,724,428.62	932,554,731.62	687,141,823.23	513,641,483.52	513,586,312.63	245,412,908.39
INTERAPAS	120,854,415.00	23,457,044.38	144,311,459.38	142,521,162.12	1,144,151.57	0.00	1,790,297.26
TOTAL	1,049,684,718.00	27,181,473.00	1,076,866,191.00	829,662,985.35	514,785,635.09	513,586,312.63	247,203,205.65

C.P.Maria Isabel Cantú Sanchez
Elaboró: Subdirector de Contabilidad

C. Mario Alberto Ibarra Guerrero
Revisó: Encargado Dirección de Administración y Finanzas

Ing. Alfredo Zuñiga Herverth
Autorizó: Director General

"Bajo protesta de decir verdad declaramos que los Estados Financieros y sus notas son razonablemente correctos y son responsabilidad del emisor"

interapas

ORGANISMO INTERMUNICIPAL METROPOLITANO DE AGUA POTABLE, ALCANTARILLADO, SANEAMIENTO Y SERVICIOS CONEXOS DE LOS MUNICIPIOS DE CERRO DE SAN PEDRO, SAN LUIS POTOSÍ Y SOLEDAD DE GRACIANO SÁNCHEZ

ESTADO ANALÍTICO DEL EJERCICIO DEL PRESUPUESTO DE EGRESOS

POR CATEGORÍA PROGRAMÁTICA

DEL 01 DE ENERO DE 2016 AL 30 DE NOVIEMBRE DE 2016

CLASIFICADOR PROGRAMÁTICO		PRESUPUESTO DE EGRESOS APROBADO	AMPLIACIONES/ REDUCCIONES	MODIFICADO	DEVENGADO	EJERCIDO	PAGADO	SUBEJERCICIO
E	*Prestación de Servicios Públicos*	893,925,148.02	11,010,654.75	904,935,802.77	661,060,086.15	490,971,234.18	490,044,581.74	243,855,716.62
J	*Pensiones y Jubilaciones*	31,928,223.78	-13,063,011.31	18,865,212.47	18,247,292.30	16,617,726.72	15,969,208.27	617,920.17
L	*Obligaciones de cumplimiento de resolución jurisdiccional*	0.00	4,871,633.52	4,871,633.52	4,140,899.45	4,140,899.45	4,140,899.45	730,734.07
O	*Apoyo a la función pública y mejoramiento de la gestión*	2,976,931.20	905,151.66	3,882,082.86	3,673,545.33	3,411,623.17	3,411,623.17	208,537.53
SUB-TOTAL		928,830,303.00	3,724,428.62	932,554,731.62	687,141,823.23	513,641,483.52	513,586,312.63	245,412,908.39
N	*Adeudos de ejercicios fiscales anteriores*	120,854,415.00	23,457,044.38	144,311,459.38	142,521,162.12	1,144,151.57	0.00	1,790,297.26
TOTAL		1,049,684,718.00	27,181,473.00	1,076,866,191.00	829,662,985.35	514,785,635.09	513,586,312.63	247,203,205.65

C.P.Maria Isabel Cantú Sanchez
Elaboró: Subdirector de Contabilidad

C. Mario Alberto Ibarra Guerrero
Revisó: Encargado Dirección de Administración y Finanzas

Ing. Alfredo Zuñiga Herverth
Autorizó: Director General

"Bajo protesta de decir verdad declaramos que los Estados Financieros y sus notas son razonablemente correctos y son responsabilidad del emisor"

interapas

TRANSFERENCIAS PRESUPUESTALES NOVIEMBRE 2016

CAPITULO DE GASTO	PTO AUTORIZADO	AUMENTO	DISMINUCION	PTO MODIFICADO
SERVICIOS PERSONALES	195,631,720.66	4,133,159.93		199,764,880.59
MATERIALES Y SUMINISTROS	38,737,944.11	4,874,636.71		43,612,580.82
SERVICIOS GENERALES	480,917,776.47		5,003,153.22	475,914,623.25
TRANSFERENCIAS Y FIDEICOMISOS, MANDATOS	55,002,685.30	106,830.00		55,109,515.30
BIENES INMUEBLES INFRAESTRUCTURA Y CONST EN PROCESO	26,544,708.64		4,967,257.51	21,577,451.13
INVERSION PUBLICA	135,719,896.44	855,784.09		136,575,680.53
ADEFAS	144,311,459.38			144,311,459.38
TOTAL PRESUPUESTO	**1,076,866,191.00**	**9,970,410.73**	**9,970,410.73**	**1,076,866,191.00**

C.P. Irma Aguiñaga Arbilla
Elaboró: Subdirector de Recursos Financieros

C. Mario Alberto Ibarra Guerrero
Revisó: Encargado Dirección de Administración y Finanzas

Ing. Alfredo Zuñiga Herverth
Autorizó: Director General

En uso de la voz el Ing. César Augusto Contreras Malibrán, comenta: que quede asentando a ver si es posible que se envíen los estados financieros dos días antes.

En uso de la voz el Lic. Ricardo Gallardo Juárez, comenta: pónganle 48 horas.

En uso de la voz el Ing. Alfredo Zúñiga Herverth, responde: está bien, 48 horas.

En uso de la voz el Ing. Gerardo Zermeño Pérez, comenta: si se puede 72 horas, porque no 72.

En uso de la voz el Ing. Alfredo Zúñiga Herverth, responde: buena está bien, 72 horas, lo vamos a intentar, la Ley no dice que son 24 horas, pero vamos a intentar, vamos a ponerle 48 horas.

ACUERDO 3/SO/154/2016

Se acuerda y se aprueba por mayoría de votos de los Integrantes presentes de la Junta de Gobierno **los Estados Financieros de Noviembre 2016.**

5.- Presentación y en su caso Aprobación de la modificación Presupuestal de los programas PRODDER y PROSANEAR 2016.

interapas
un esfuerzo compartido

ADECUACION PRESUPUESTAL			
	PTTO APROBRADO	AUMENTO	PTTO MODIFICADO
Prodder Federal 2016	28,449,000	7,000,000	35,449,000
Prodder Contraparte 2016	28,449,000	7,000,000	35,449,000
Prosanear 2016	9,200,000	462,005	9,662,005
Prosanear 2016 Contraparte	9,200,000	462,005	9,662,005
TOTAL DE EGRESOS	75,298,000	14,924,010	90,222,010

En uso de la voz el Ing. Alfredo Zúñiga Herverth, comenta: de que se trata esto, de que el PRODDER del 2016, encontraron en CONAGUA 7 millones de pesos, que dicen que no hemos pagado del 2014-2015, que no quedaron asentados y que se pueden ejercer de aquí a abril, y del PROSANEAR 462 mil pesos, con los cuales se puede hacer una atarjea mas en el colector pluvial del "Aguaje".

En uso de la voz el C.P. Carlos Calderón Otero, pregunta: son 7 millones más?

En uso de la voz el Ing. Alfredo Zúñiga Herverth, responde: así es, son 7 millones y mas nuestra contraparte.

En uso de la voz el Lic. Ricardo Gallardo Juárez, comenta: aun y cuando no son asuntos generales, y ojala se pudiera, como le hacer para ver si me sacan 10 millones de pesos para empezar a tratara con el señor de la presa de las escobas, para ya ir adquiriendo los terrenos y ya empezar a trabajar, porque si no, no salimos y si estamos esperando a Gobierno del Estado le eche ganas, ténganlo por seguro que no nos van a dar ni un peso.

En uso de la voz el C. Mario Alberto Ibarra Guerrero, en su calidad de Encargado de las Direcciones de Administración y Finanzas y con anuencia de los integrantes de la Junta de Gobierno comenta: lo podríamos someter a consideración de la Junta de Gobierno la próxima sesión para el ejercicio 2017 en su presupuesto.

ACUERDO 4/SO/153/2016
Se acuerda y se aprueba por mayoría de votos de los Integrantes presentes de la Junta de Gobierno **el Presupuesto de Ingresos y Egresos, Programa Operativos Anual y Tabular de Sueldos y Salarios del Ejercicio Fiscal 2017, así como el Presupuesto en Base a Resultados presentado, ordenándose remitir los mismos, lo anterior para dar cumplimiento a lo dispuesto por los artículos 96 fracción II, IX, 100 Fracción XVI de la Ley de Aguas para el Estado de San Luis Potosí vigente y 8° fracción XIII del Reglamento Interno de INTERAPAS, 6° fracción II, 31 y 32 de la Ley de Presupuesto y Responsabilidad Hacendaria del Estado y Municipios de San Luis Potosí.**

No habiendo más asuntos que tratar se dio por concluida el **Acta de la Trigésima Primera Sesión Extraordinaria siendo las 12:35 horas del día 15 de Diciembre de Dos Mil Dieciséis**, y se facultó por unanimidad de votos de los presentes, al **C. Ing. Alfredo Zúñiga Herverth Director General de INTERAPAS,** para llevar a cabo el registro legal correspondiente a través de la elaboración del Acta; ordenándosele se agregue al expediente de la misma, un ejemplar de la Lista de Asistencia.

DAMOS FE:

Lic. Ricardo Gallardo Juárez.
Presidente

Ing. Alfredo Zúñiga Herverth.
Secretario

ÚLTIMA HOJA DE LA **CENTESIMA QUINCUAGESIMA CUARTA SESION ORDINARIA** DE LA JUNTA DE GOBIERNO DEL ORGANISMO INTERMUNICIPAL METROPOLITANO DE AGUA POTABLE, ALCANTARILLADO, SANEAMIENTO Y SERVICIOS CONEXOS DE LOS MUNICIPIOS DE CERRO DE SAN PEDRO, SAN LUIS POTOSÍ Y SOLEDAD DE GRACIANO SÁNCHEZ.

CON FUNDAMENTO EN EL ARTICULO 25 FRACCION V, 28 FRACCION XL DEL REGLAMENTO INTERIOR DEL ORGANISMO INTERMUNICIPAL METROPOLITANO DE AGUA POTABLE, ALCANTARILLADO, SANEAMIENTO Y SERVICIOS CONEXOS DE LOS MUNICIPIOS DE CERRO DE SAN PEDRO, SAN LUIS POTOSI Y SOLEDAD DE GRACIANO SANCHEZ (INTERAPAS) PUBLICADO EN EL PERIODICO OFICIAL DEL ESTADO EL 23 DE SEPTIEMBRE DE 2006, EL SUSCRITO DIRECTOR GENERAL DEL ORGANISMO EN MENCION.

C E R T I F I C A Y HACE CONSTAR: QUE LA PRESENTE IMPRESIÓN Y/O DOCUMENTO QUE CONSTA DE 445 FOJA(S) UTIL (ES), SON COPIA FIEL DE LOS ORIGINALES QUE OBRAN EN LOS ARCHIVOS DE ESTE ORGANISMO A MI CARGO.

SE EXPIDE LA PRESENTE CERTIFICACION EN LA CIUDAD DE SAN LUIS POTOSI, S. L. P., A 31 DE ENERO DEL AÑO DOS MIL DIECISIETE.

interapas
un esfuerzo compartido

ING. ALFREDO ZUÑIGA HERVERTH

DIRECTOR GENERAL INTERAPAS.

CUENTA PÚBLICA

EJERCICIO 2016

interapas
un esfuerzo compartido

TOMO 1

interapas
un esfuerzo compartido

Cuenta Pública del Ejercicio 2016

0005643

I N D I C E

CONGRESO DEL ESTADO
LXI LEGISLATURA
RECIBIDO
31 ENE. 2017
OFICIALIA MAYOR
OFICIALIA DE PARTES
SAN LUIS POTOSI, S.L.P.

I).- INFORMACION CONTABLE

A).- Estado de Actividades
B).- Estado de Situación Financiera
C).- Estado de Variación en la Hacienda Publica
D).- Estado de Cambios en la Situación Financiera
E).- Estado de Flujos de Efectivo
F).- Notas a los Estados Financieros 2016
G).- Estado Analítico del Activo

ORGANISMO INTERMUNICIPAL METROPOLITANO DE AGUA POTABLE, ALCANTARILLADO, SANEAMIENTO Y SERVICIOS CONEXOS DE LOS MUNICIPIOS DE CERRO DE SAN PEDRO, SAN LUIS POTOSÍ Y SOLEDAD DE GRACIANO SÁNCHEZ

interapas

ESTADO DE ACTIVIDADES

DEL 01 DE ENERO DE 2016 AL 31 DE DICIEMBRE DE 2016 (ACUMULADO)

	2016 - 12	2015 - 12
INGRESOS Y OTROS BENEFICIOS		
INGRESOS DE GESTIÓN	**928,173,452.22**	**815,933,361.49**
Derechos	871,483,952.17	815,918,539.75
Productos de Tipo Corriente	56,684,836.28	0.00
Aprovechamientos de Tipo Corriente	4,663.77	14,821.74
PARTICIPACIONES, APORTACIONES, TRANSFERENCIAS, ASIGNACIONES,	**57,615,090.81**	**24,243,715.49**
Participaciones y Aportaciones	57,615,090.81	24,243,715.49
OTROS INGRESOS Y BENEFICIOS	**6,629,441.34**	**7,271,115.56**
Ingresos Financieros	5,958,309.74	2,876,205.53
Otros Ingresos y Beneficios Varios	671,131.60	4,394,910.03
TOTAL INGRESOS Y OTROS BENEFICIOS	**992,417,984.37**	**847,448,192.54**
GASTOS Y OTRAS PÉRDIDAS		
GASTOS DE FUNCIONAMIENTO	**665,175,343.89**	**590,898,776.33**
Servicios Personales	196,392,341.05	190,834,566.47
Materiales y Suministros	33,442,726.79	20,317,496.57
Servicios Generales	435,340,276.05	379,746,713.29
TRANSFERENCIAS, ASIGNACIONES, SUBSIDIOS Y OTRAS AYUDAS	**45,502,345.61**	**46,581,579.39**
Ayudas Sociales	45,176,000.91	46,313,289.39
Donativo	326,344.70	268,290.00
OTROS GASTOS Y PÉRDIDAS EXTRAORDINARIAS	**62,527,356.04**	**57,833,977.76**
Estimaciones, Depreciaciones, Deterioros, Obsolescencia y Am	62,503,880.10	57,771,507.60
Otros Gastos	23,475.94	62,470.16
TOTAL GASTOS Y OTRAS PÉRDIDAS	**773,205,045.54**	**695,314,333.48**
RESULTADO DEL EJERCICIO (AHORRO/DESAHORRO)	**219,212,938.83**	**152,133,859.06**

C.P. María Isabel Cantú Sánchez
Subdirector de Contabilidad

C. Mario Alberto Ibarra Guerrero
Encargado Dirección de Administración y Finanzas

Ing. Alfredo Zuñiga Berverth
Director General

"Bajo Protesta de decir verdad declaramos que los Estados Financieros y sus notas, son razonablemente correctos y son responsabilidad del emisor"

000002

ORGANISMO INTERMUNICIPAL METROPOLITANO DE AGUA POTABLE, ALCANTARILLADO, SANEAMIENTO Y SERVICIOS CONEXOS DE LOS MUNICIPIOS DE CERRO DE SAN PEDRO, SAN LUIS POTOSÍ Y SOLEDAD DE GRACIANO SÁNCHEZ

interapas

ESTADO DE SITUACIÓN FINANCIERA
AL 31 DE DICIEMBRE DEL 2016

ACTIVO	2016 - 12	2015 - 12
ACTIVO CIRCULANTE		
Efectivo y Equivalentes	181,442,649.64	69,654,565.85
Derechos a Recibir Efectivo o Equivalentes	649,272,776.48	878,853,596.52
Derechos a Recibir Bienes o Servicios	5,812,789.48	3,340,345.09
Inventarios	1,387,454.26	144,100.55
Almacenes	469,172.57	915,602.40
Estimación por Pérdida o Deterioro de Activos Circulantes	-931,713.28	-931,713.28
Otros Activos Circulantes	4,434,134.72	3,358,441.47
TOTAL DE ACTIVO CIRCULANTE	**821,887,263.87**	**955,334,938.40**
ACTIVO NO CIRCULANTE		
Inversiones Financieras a Largo Plazo	44,145,840.29	41,854,238.81
Bienes Inmuebles, Infraestructura y Construcciones en Proces	1,680,974,946.90	1,585,245,570.03
Bienes Muebles	134,101,663.43	119,170,400.04
Activos Intangibles	1,969,966.40	3,022,630.57
Depreciación, Deterioro y Amortización Acumulada de Bienes e	-440,166,312.50	-278,695,076.57
Activos Diferidos	519,179.78	7,330,827.15
TOTAL DE ACTIVO NO CIRCULANTE	**1,421,565,304.30**	**1,377,928,590.03**
TOTAL DE ACTIVO	**2,243,452,568.17**	**2,333,263,528.43**

PASIVO	2016 - 12	2015 - 12
PASIVO CIRCULANTE		
Cuentas por Pagar a Corto Plazo	209,553,783.45	294,991,055.29
Pasivos Diferidos a Corto Plazo	2,880,418.69	1,384,456.04
Provisiones a Corto Plazo	1,586.00	1,586.00
Otros Pasivos a Corto Plazo	3,009,810.19	0.00
TOTAL DE PASIVO CIRCULANTE	**215,445,598.33**	**296,377,097.33**
PASIVO NO CIRCULANTE		
Documentos por Pagar a Largo Plazo	177,262,172.21	177,262,172.21
TOTAL DE PASIVO NO CIRCULANTE	**177,262,172.21**	**177,262,172.21**
TOTAL DE PASIVO	**392,707,770.54**	**473,639,269.54**
HACIENDA PÚBLICA/PATRIMONIO		
HACIENDA PÚBLICA/PATRIMONIO CONTRIBUIDO		
Aportaciones	28,653,021.32	28,653,021.32
Donaciones de Capital	568,283,175.03	529,868,250.64
TOTAL DE HACIENDA PÚBLICA/PATRIMONIO CONTRIBUIDO	**596,936,196.35**	**558,521,271.96**
HACIENDA PÚBLICA /PATRIMONIO GENERADO		
AHORRO	219,212,938.83	152,133,859.06
Resultados de Ejercicios Anteriores	1,034,257,500.82	1,148,672,119.53
Rectificaciones de Resultados de Ejercicios Anteriores	338,161.63	297,008.34
TOTAL DE HACIENDA PÚBLICA /PATRIMONIO GENERADO	**1,253,808,601.28**	**1,301,102,986.93**
TOTAL DE HACIENDA PÚBLICA/PATRIMONIO	**1,850,744,797.63**	**1,859,624,258.89**
TOTAL DE PASIVO Y HACIENDA PÚBLICA/PATRIMONIO	**2,243,452,568.17**	**2,333,263,528.43**

000033

ORGANISMO INTERMUNICIPAL METROPOLITANO DE AGUA POTABLE, ALCANTARILLADO, SANEAMIENTO Y SERVICIOS CONEXOS DE LOS MUNICIPIOS DE CERRO DE SAN PEDRO, SAN LUIS POTOSÍ Y SOLEDAD DE GRACIANO SÁNCHEZ

interapas

ESTADO DE SITUACIÓN FINANCIERA
AL 31 DE DICIEMBRE DEL 2016

TOTALES ACTIVO	2016 - 12	2015 - 12	PASIVO Y HACIENDA PÚBLICA/PATRIMONIO	2016 - 12	2015 - 12
	2,243,452,568.17	2,333,263,528.43		2,243,452,568.17	2,333,263,528.43

CUENTAS DE ORDEN

ORDEN JUICIOS				
Demandas Judicial en Proceso de Resolución	3,787,106.50	Resolución de Demandas en Proceso Judicial	-	3,787,106.50
DERECHOS CONAGUA				
DERECHOS DE DESCARGA (ADHESION A DECRETO)	41,911,362.29	DERECHOS DE DESCARGA (ADHESION A DECRETO)	-	41,911,362.29
LEY DE INGRESOS				
Ley de Ingresos Estimada	1,049,684,718.00			
Ley de Ingresos por Ejecutar	0.00			
Modificaciones a la Ley de Ingresos Estimada	-57,345,205.88			
Ley de Ingresos Devengada	-165,154,294.97			
Ley de Ingresos Recaudada	-827,185,217.15			
SUMA LEY DE INGRESOS	0.00			
PRESUPUESTO DE EGRESOS				
Presupuesto de Egresos Aprobado	-1,049,684,718.00			
Presupuesto de Egresos por Ejercer	51,790,421.98			
Modificaciones al Presupuesto de Egresos Aprobado	57,345,205.88			
Presupuesto de Egresos Comprometido	11,264,269.51			
Presupuesto de Egresos Devengado	197,596,976.61			
Presupuesto de Egresos Ejercido	55,170.89			
Presupuesto de Egresos Pagado	731,632,673.13			
SUMA PRESUPUESTO DE EGRESOS	0.00			

"Bajo Protesta de decir verdad declaramos que los Estados Financieros y sus notas, son razonablemente correctos y son responsabilidad del emisor"

C.P. María Isabel Cantú Sánchez
Subdirector de Contabilidad

Ing. Alfredo Zuñiga Herverth
Director General

C. Mario Alberto Ibarra Guerrero
Enc.Despacho Direcciones Administración y Finanzas

000034

ORGANISMO INTERMUNICIPAL METROPOLITANO DE AGUA POTABLE, ALCANTARILLADO, SANEAMIENTO Y SERVICIOS CONEXOS DE LOS MUNICIPIOS DE CERRO DE SAN PEDRO, SAN LUIS POTOSÍ Y SOLEDAD DE GRACIANO SÁNCHEZ

interapas

ESTADO DE VARIACIONES EN LA HACIENDA PÚBLICA

DEL 01 DE ENERO DEL 2016 AL 31 DE DICIEMBRE DEL 2016

CONCEPTO	HACIENDA PÚBLICA/PATRIMONIO CONTRIBUIDO	HACIENDA PÚBLICA/PATRIMONIO GENERADO DE EJERCICIOS ANTERIORES	HACIENDA PÚBLICA/PATRIMONIO GENERADO DEL EJERCICIO	AJUSTES POR CAMBIOS DE VALOR	TOTAL
RECTIFICACIONES DE RESULTADOS DE EJERCICIOS ANTERIORES					
Patrimonio Neto Inicial Ajustado del Ejercicio	512,158,485.06	1,006,909,412.62	163,290,865.22	0.00	1,682,358,762.90
RECTIFICACIONES DE RESULTADOS DE EJERCICIOS ANTERIORES					
Rectificaciones de Resultados de Ejercicios Anteriore	0.00	297,008.34	0.00	0.00	297,008.34
Aportaciones	0.00	0.00	0.00	0.00	0.00
Donaciones de Capital	46,362,786.90	0.00	0.00	0.00	46,362,786.90
Actualización de la Hacienda Pública/Patrimonio	0.00	0.00	0.00	0.00	0.00
VARIACIONES DE LA HACIENDA PÚBLICA/PATRIMONIO NETO DEL EJERCICIO					
Resultados del Ejercicio (Ahorro/ Desahorro)	0.00	0.00	152,133,859.06	0.00	152,133,859.06
Resultados de Ejercicios Anteriores	0.00	141,762,706.91	(163,290,865.22)	0.00	(21,528,158.31)
HACIENDA PÚBLICA/PATRIMONIO NETO FINAL DEL EJERCICIO 31 DE DICIEMBRE DEL 2015	**558,521,271.96**	**1,148,969,127.87**	**152,133,859.06**	**0.00**	**1,859,624,258.89**
RECTIFICACIONES DE RESULTADOS DE EJERCICIOS ANTERIORES					
Rectificaciones de Resultados de Ejercicios Anteriore	0.00	41,153.29	0.00	0.00	41,153.29
CAMBIOS EN LA HACIENDA PÚBLICA/PATRIMONIO NETO DEL EJERCICIO					
Aportaciones	0.00	0.00	0.00	0.00	0.00
Donaciones de Capital	38,414,924.39	0.00	0.00	0.00	38,414,924.39
Actualización de la Hacienda Pública/Patrimonio	0.00	0.00	0.00	0.00	0.00
VARIACIONES DE LA HACIENDA PÚBLICA/PATRIMONIO NETO DEL EJERCICIO					
Resultados del Ejercicio (Ahorro/ Desahorro)	0.00	0.00	219,212,938.83	0.00	219,212,938.83
Resultados de Ejercicios Anteriores	0.00	(114,414,618.71)	(152,133,859.06)	0.00	(266,548,477.77)
SALDO NETO EN LA HACIENDA PÚBLICA/PATRIMONIO 31 DE DICIEMBRE DEL 2016	**596,936,196.35**	**1,034,595,662.45**	**219,212,938.83**	**0.00**	**1,850,744,797.63**

C.P. Maria Isabel Cantú Sánchez
Subdirector de Contabilidad

C. Mario Alberto Ibarra Guerrero
Enc. Despacho Direcciones Administración y Finanzas

Ing. Alfredo Zuñiga Herrera
Director General

"Bajo Protesta de decir verdad declaramos que los Estados Financieros y sus notas, son razonablemente correctos y son responsabilidad del emisor"

ORGANISMO INTERMUNICIPAL METROPOLITANO DE AGUA POTABLE, ALCANTARILLADO, SANEAMIENTO Y SERVICIOS CONEXOS
DE LOS MUNICIPIOS DE CERRO DE SAN PEDRO, SAN LUIS POTOSI Y SOLEDAD DE GRACIANO SANCHEZ (INTERAPAS)

Estado de Cambios en la Situación Financiera
Del 01 de Enero al 31 de Diciembre del 2016

	Origen	Aplicación
ACTIVO		
Activo Circulante		
Efectivo y Equivalentes		91,788,083.99
Derechos a Recibir Efectivo o Equivalentes	229,580,820.04	
Derechos a Recibir Bienes o Servicios		2,472,444.39
Inventarios		1,243,353.71
Almacenes	446,429.83	
Estimación por Pérdida o Deterioro de Activos Circulantes		
Otros Activos Circulantes		1,075,693.25
Activo No Circulante		
Inversiones Financieras a Largo Plazo		2,291,601.48
Derechos a Recibir Efectivo o Equivalentes a Largo Plazo		
Bienes Inmuebles, Infraestructura y Construcciones en Proceso		95,729,376.87
Bienes Muebles		14,931,263.39
Activos Intangibles	1,032,644.17	
Depreciación, Deterioro y Amortización Acumulada de Bienes	61,471,235.93	
Activos Diferidos	6,811,647.32	
Estimación por Pérdida o Deterioro de Activos no Circulantes		
Otros Activos no Circulantes		
PASIVO		
Pasivo Circulante		
Cuentas por Pagar a Corto Plazo		85,437,271.84
Documentos por Pagar a Corto Plazo		
Porción a Corto Plazo de la Deuda Pública a Largo Plazo		
Títulos y Valores a Corto Plazo		
Pasivos Diferidos a Corto Plazo	1,495,962.65	
Fondos y Bienes de Terceros en Garantía y/o Administración a Corto Plazo		
Provisiones a Corto Plazo		
Otros Pasivos a Corto Plazo	3,009,810.19	
Pasivo No Circulante		
Cuentas por Pagar a Largo Plazo		
Documentos por Pagar a Largo Plazo		
Deuda Pública a Largo Plazo		
Pasivos Diferidos a corto Plazo		
Fondos y Bienes de Terceros en Garantía y/o en Administración a Largo Plazo		
Provisiones a Largo Plazo		
Hacienda Pública/Patrimonio Contribuido		
Aportaciones		
Donaciones al patrimonio	38,414,924.39	
Actualización de la Hacienda Pública/Patrimonio		
Hacienda Pública/Patrimonio Generado		
Resultados del Ejercicio (Ahorro/ Desahorro)	67,079,079.77	
Resultados de Ejercicios Anteriores		114,414,618.71
Revalúos		
Reservas		
Rectificaciones de Resultados de Ejercicios Anteriores	41,153.29	
Exceso o Insuficiencia en la Actualización de la Hacienda Pública/Patrimonio		
Resultado por Posición Monetaria		
Resultado por Tenencia de Activos no Monetarios		

C. P. María Isabel Cantú Sánchez
Subdirector de Contabilidad

C. Mario Alberto Ibarra Guerrero
Encargado del Despacho de las Direcciones de Administración y Finanzas

Ing. Alberto Zúñiga Herverth *
Director General

"Bajo Protesta de decir verdad declaramos que los Estados Financieros y sus notas, son razonablemente correctos y son responsabilidad del emisor"

interapas

ORGANISMO INTERMUNICIPAL METROPOLITANO DE AGUA POTABLE, ALCANTARILLADO, SANEAMIENTO Y SERVICIOS CONEXOS
DE LOS MUNICIPIOS DE CERRO DE SAN PEDRO, SAN LUIS POTOSI Y SOLEDAD DE GRACIANO SANCHEZ (INTERAPAS)

Estado de Flujos de Efectivo
Del 1 de Enero al 31 de Diciembre del 2016

Concepto	dic-16	dic-15
Flujos de Efectivo de las Actividades de Operación		
Origen	**992,417,984.37**	**847,448,192.54**
Impuestos		
Cuotas y Aportaciones de Seguridad Social		
Contribuciones de mejoras		
Derechos	871,483,952.17	815,918,539.75
Productos de Tipo Corriente	56,684,836.28	
Aprovechamientos de Tipo Corriente	4,883.77	14,821.74
Ingresos por Venta de Bienes y Servicios		
Ingresos no Comprendidos en las Fracciones de la Ley de Ingresos Causados en Ejercicios Fiscales Anteriores Pendientes de Liquidación o Pago		
Participaciones y Aportaciones (Convenios)	57,615,090.81	24,243,715.49
Transferencias, Asignaciones y Subsidios y Otras Ayudas		
Otros Ingresos y Beneficios	6,629,441.34	7,271,115.56
Aplicación	**710,701,165.44**	**637,542,825.88**
Servicios Personales	196,392,341.05	190,834,566.47
Materiales y Suministros	33,442,726.79	20,317,496.57
Servicios Generales	435,340,276.05	379,746,713.29
Transferencias Internas y Asignaciones al Sector Público		
Transferencias al resto del Sector Público		
Subsidios y Subvenciones		
Ayudas Sociales	45,176,000.91	46,313,289.39
Pensiones y Jubilaciones		
Transferencias a Fideicomisos, Mandatos y Contratos Análogos		
Transferencias a la Seguridad Social		
Donativos	326,344.70	268,290.00
Transferencias al Exterior		
Participaciones		
Aportaciones		
Convenios		
Otras Aplicaciones de Operación	23,475.94	62,470.16
Flujos Netos de Efectivo por Actividades de Operación	**281,716,818.93**	**209,905,366.66**
Flujos de Efectivo de las Actividades de Inversión		
Origen		
Bienes Inmuebles, Infraestructura y Construcciones en Proceso		
Bienes Muebles		
Otros Orígenes de Inversión (incremento al capitan contribuido)	45,226,571.76	46,362,786.96
Aplicación		
Bienes Inmuebles, Infraestructura y Construcciones en Proceso	95,729,376.87	95,169,688.84
Bienes Muebles	14,931,263.39	11,499,151.71
Otras Aplicaciones de Inversión	**268,798,925.96**	**24,672,234.57**
activos diferidos		
Inversiones financieras a largo plazo	2,291,601.48	3,441,082.81
Otros (aplicación decretos condonacion adeudos vs resultados ej ant)	266,466,171.19	21,528,157.69
Rectificacion de resultados	41,153.29 -	297,005.93
Flujos Netos de Efectivo por Actividades de Inversión	**- 334,232,994.46 -**	**84,978,288.16**
Flujo de Efectivo de las Actividades de Financiamiento		
Origen		
Endeudamiento Neto		
Interno		
Externo	-	-
Otros Orígenes de Financiamiento	**234,533,022.71**	**45,903,648.19**
Aplicación		
Servicios de la Deuda		
Interno		
Externo		
Otras Aplicaciones de Financiamiento	**90,228,763.19**	**132,452,347.04**
Flujos netos de Efectivo por Actividades de Financiamiento	**144,304,259.52 -**	**86,548,698.85**
Incremento/Disminución Neta en el Efectivo y Equivalentes al Efectivo	**91,788,083.99**	**38,378,379.65**
Efectivo y Equivalentes al Efectivo al Inicio del Ejercicio	69,654,565.65	31,276,186.00
Efectivo y Equivalentes al Efectivo al Final del Ejercicio	161,442,649.64	69,654,565.65

C. P. María Isabel Chávez Sánchez
Subdirector de Contabilidad

C. María Alonso Ibarra Guerrero
Encargado de Despacho de las Direcciones de Administración y Finanzas

Ing. Alfredo Zúñiga Hervath
Director General

"Bajo Protesta de decir verdad declaramos que los Estados Financieros y sus notas, son razonablemente correctos y son responsabilidad del emisor"

Organismo Intermunicipal Metropolitano de Agua Potable Alcantarillado, Saneamiento y Servicios Conexos de los Municipios de Cerro de San Pedro, San Luis Potosí y Soledad de Graciano Sánchez.

Notas a Los Estados Financieros al 31 de Diciembre de 2016

NOTAS DE DESGLOSE

I) Notas al Estado de Situación Financiera

Activo

Efectivo y equivalentes

El saldo al 31 de Diciembre de 2016 de las disponibilidades en cuenta de cheques, cajas chicas, fondos para cambios y caja general para el cumplimiento de obligaciones a corto plazo se encuentra distribuido de la siguiente manera:

Efectivo	
Cajas Chicas	82,372
Fondos Para Cambios	75,140
Total Efectivo	**157,512**
Bancos/Tesorería	
Bancomer 0173857395 Prodder 2010	0
Bancomer 0181737791 Recaudadora	936,554
Bancomer 0184885732 Prodder 2011	0
Bancomer 0100543616 Recaudadora	297,637
Banorte 064236318 Recaudadora	594,090
Banorte 0657131405 Chequera Principal	7,221,279
Banorte 0838242520 Chequera	51,342
Banorte 0840703284 Prodder 2012	29,298
Banorte 0440029704 Prosanear Federal	4,233

Banorte 0441330975 Prodder 2016 GIC	11,662
Banorte 0441330966 Prodder 2016 Federal	75,345
Banorte 0440029722 Prosanear 2016 GIC	5
Banorte 0451569411 Cultura del Agua 2016	20,837
Banorte 0466975995 Unidad de Transparencia	10,002
Santander 51500232225 Recaudadora	1,157,747
Scotiabank 01600238279 Recaudadora	359,411
Banco del Bajío 03121080201 Recaudadora	496,749
Banco del Bajío 14594139 Inversión	0
HSBC México 04037103462 Recaudadora	2,731,802
Banamex 6915018260 Recaudadora	250,639
Banregio 121011970011 Concentradora	1,000,206
Banregio 121012310015 Carcamo P. Trat.	43,434
Banregio 121012490013 Línea de conducción Tangamanga	100,000
Banregio 121013650014 Prodder Federal 2015	509,756
Banregio 121013660010 Prodder GIC 2015	456,598
Total Bancos/Tesorería	**16,358,627**

Inversiones Temporales (Hasta 3 meses)

Banorte 067131405 chequera principal tipo mesa de dinero	99,586,341
Instrumento de papel gubernamental	
Banorte 0441330966 Prodder Federal 2016	16,104,218
Banorte 0451569411 Cultura del Agua 2016	0
Banorte 0440029704 Prosanear Federal	122,081
Banco del Bajío 14594139 Inversión	29,113,870
Total de Inversiones	**144,926,510**

Derechos a recibir Efectivo y Equivalentes y Bienes o Servicios a Recibir

Al 31 de Diciembre de 2016 el saldo de las cuentas por cobrar asciende a **$ 649,272,776** y su integración es la siguiente:

Efectivo y Equivalentes

Derechos a recibir efectivo y equivalentes		**Monto**
Convenios por cobrar	**(a)**	32,501,076
Otras cuentas por cobrar		2,041,276
Deudores Diversos		2,079,342
Cartera cuenta corriente	**(b)**	531,067,311
Servicios por facturar (Convenios)	**(b)**	8,180,075
Cajas externas		379,265
Cajas internas		5,419,209
Fraccionadores	**(c)**	31,553,148
IVA por acreditar		19,921,979
Saldos a favor de IVA		16,130,094
Total derechos a recibir efectivo y equivalentes		**649,272,776**

a) Convenios por cobrar: Este importe corresponde a las facturas emitidas en el mes de Diciembre a Semarnat CONAGUA Dirección Local y corresponden a la Aportación Federal del programa PRODDER y PROSANEAR del ejercicio 2016.

b) Cartera cuenta corriente y Servicios por facturar: Estos montos corresponde al registro de los importes emitidos mediante un estado de cuenta a los usuarios, a los que el Organismo les presta el servicio de agua, drenaje, tratamiento y otros, importes que están integrados en el sistema comercial denominado Sistema Visual Matrix (Semper Unus).

La contabilización de los ingresos que obtiene el Organismo se realiza teniendo como base a los siguientes acuerdos publicados por el CONAC:

- Instructivo de cuentas
  - MCG Capítulo IV Instructivo de cuentas, ultima modificación el 29 de febrero 2016

- Guías contabilizadoras y modelos de asientos
  - MCG Capítulo VI Guías contabilizadoras, ultima modificación el 23 de diciembre de 2015

  - MCG Capitulo V modelo de asientos para el registro contable, ultima modificación el 23 de diciembre 2015

c) Fraccionadores: Este importe corresponde al registro que se realiza por los documentos por cobrar y convenios de incorporación de nuevos fraccionadores por los conceptos de Derechos de conexión, agua, drenaje, medidores e infraestructura.

En este rubro existen documentos por pagar vencidos, mismos que se encuentran evaluando el área comercial, con la finalidad de determinar la factibilidad de cobro.

Programas de recuperación de Cartera, realizados por el Organismo en este ejercicio.

Borrón I

Con fecha Jueves 12 de Mayo de 2016, se publico el Decreto 0215 en el Periódico Oficial del Gobierno del Estado, el cual en su Artículo Quinto Transitorio, manifiesta lo siguiente:

Se crea el programa denominado **"Borrón y Cuenta Nueva, año 2016"** aplicable solo durante los meses de mayo, junio, julio y agosto de dicho año, exclusivamente para los usuarios de tipo domestico.

En este decreto los usuarios estaban condicionados al pago puntual y oportuno del consumo bimestral durante el 2016, ante la falta de pago de un bimestre subsecuente al otorgamiento de la condonación, se generara la cancelación del beneficio obtenido, y el organismo operador estará en posibilidades de gestionar por los medios legales, el cobro de los adeudos que tenga el usuario moroso.

Borrón II

Posteriormente con fecha 17 de noviembre, mediante Decreto 0423, publicado en el Periódico Oficial del Estado, derivado de los resultados del Programa Borrón, anteriormente mencionado surge la necesidad de crear el segundo programa de descuento "Borrón y Cuenta Nueva, año 2016" en los meses de noviembre y diciembre; así como el programa "Usuario Cumplido 2016".

Con esto incentiva y beneficia nuevamente, por una parte a los deudores morosos a fin de que regularicen su situación respecto a los pagos de agua y así inculcar la cultura de pago, además, que el organismo vea beneficiadas sus finanzas tan desgastadas en la actualidad; así como reconocer el esfuerzo de los potosinos cumplidos, al haberse conducido con responsabilidad y compromiso ciudadano.

INTERAPAS

RESULTADOS OBTENIDOS DE LOS PROGRAMAS DE BORRON DEL EJERCICIO 2016

(MEDIANTE DECRETOS: NO. 215 DE FECHA 12 DE MAYO DE 2016 Y DECRETO NO. 423 DE FECHA 17 DE NOVIEMBRE DE 2016 PUBLICADOS EN EL DOF)

CONCEPTO	IMPORTE SALDOS EN CARTERA	CANCELACIONES	RESULTADO NETO DEL PROGRAMA
CARTERA CUENTA CORRIENTE	281,654,736.00	81,664,098.00	
CARTERA CONVENIOS	2,914,046.00	524,723.00	
OTRAS CARTERAS	2,200,165.00	240,025.00	
IMPORTE CONDONADO			204,340,101.00
NO. DE USUARIOS BENEFICIADOS CON EL PROGRAMA	82,237		
NO. DE USUARIOS A LOS QUE SE CANCELO EL PROGRAMA	26,854		

El importe neto del resultado de los programas que ascendió a $ 204,340,101.00, se registro en el mes de diciembre afectando los resultados de ejercicios anteriores.

Resultados obtenidos en el programa de prescripción de adeudos:

Con la aplicación del decreto No. 991 publicado en el Diario Oficial de la Federación el 30 de Abril de 2015, se informa del importe por concepto de **Prescripción** que el Organismo ha otorgado a los usuarios durante este ejercicio como se muestra a continuación:

MUNICIPIO	ENERO	FEBRERO	MARZO	ABRIL	MAYO	JUNIO	JULIO	AGOSTO	SEPT.	OCT.	NOV.	DIC.	TOTAL
SAN LUIS POTOSI	362,198.54	261,396.51	188,598.02	352,311.12	138,770.00	72,748.11	47,035.00	86,648.53	122,724.00	61,404.00	16,974.00	90,256.00	1,801,063.83
SOLEDAD DE GRACIANO SANCHEZ	279,667.06	134,953.19	214,946.82	39,375.00	7,024.00	22,507.00	39,423.00	33,171.21	235,216.21	13,618.00	21,243.00	5,231.00	1,046,375.49
CERRO DE SAN PEDRO													-
TOTAL	641,865.60	396,349.70	403,544.84	391,686.12	145,794.00	95,255.11	86,458.00	119,819.74	357,940.21	75,022.00	38,217.00	95,487.00	2,847,439.32

Los importes arriba mencionados por no contarse con una reserva suficiente para cuentas incobrables, fueron contabilizados contra resultado de ejercicios anteriores, e incluyen IVA.

Bienes o Servicios a Recibir

Anticipos a proveedores por adquisición de Bienes	1,972
Anticipo a contratistas por obra pública corto plazo	5,810,817
Total bienes y servicios a recibir	**5,812,789**

Bienes disponibles para su transformación o consumo (Inventarios)

Almacenes:

Al 31 de Diciembre de 2016, están integrados como sigue:

Almacén de materiales

Almacén de materiales y suministros	469,172
Total Almacén de materiales y suministros	**469,172**

000013

Inversiones financieras

Al 31 de Diciembre de 2016, las Inversiones financieras están integradas como sigue:

Fideicomisos, Mandatos y Contratos

Con fecha 31 de Marzo de 2011, el Organismo celebro Contrato de Fideicomiso Irrevocable de Administración y Pago numero 10163-12-207, por una primera parte, por el Organismo Intermunicipal Metropolitano de Agua Potable, Alcantarillado, Saneamiento y Servicios Conexos de los Municipios de Cerro de San Pedro, San Luis Potosí y Soledad de Graciano Sánchez (INTERAPAS), como Fideicomitente "A " y Fideicomisario en tercer Lugar; en una segunda parte, el Municipio de San Luis Potosí, el Fideicomitente "B"; el Municipio de Soledad de Graciano Sánchez, como Fideicomitente " C "; por una tercera parte la Comisión Estatal de Agua de San Luis Potosí (CEA), como Fideicomisario en Primer Lugar; por una cuarta parte Banco Mercantil del Norte SA, Institución de Banca Múltiple, Grupo Financiero Banorte como Fideicomisario en Segundo Lugar y Banco del Bajío SA Institución de Banca Múltiple como Fiduciario.

Banorte cta. Inv. Receptora 677862510	4,177,393
Banorte cta. Receptora 677862510	0
Banorte cta. Inv. Fondo de reserva 252925081	39,940,593
Banorte cta. Fondo de reserva 252925081	0
Banorte cta. 0270769926 Contraprestación Realito fideicomiso 1016312207	13,720
Banorte cta. 0252925072 Aportaciones Municipales	14,134
Total Fideicomisos, mandatos y contratos	**44,145,840**

Bienes Muebles, Inmuebles e Intangibles

Bienes Inmuebles, Infraestructura y construcciones.

La Depreciación se calcula sobre el monto original de la inversión siguiendo el método de línea recta a partir del mes siguiente al de su Adquisición.

Al 31 de Diciembre de 2016, los Bienes Inmuebles están integrados como sigue:

Bienes Inmuebles Infraestructura y Construcciones	Monto original	Depreciación del periodo	Depreciación Acumulada	Tasa %
Terrenos	174,845,573	0	0	
Edificios no Habitacionales	28,569,187	1,436,663	3,470,199	5%
Infraestructura	1,408,382,292	52,056,975	327,939,039	Varias
Construcciones en Proceso en - Bienes de Dominio Publico	58,667,423	0	0	
Construcciones en Proceso en - Bienes Propios	63,622	0	0	
Otros Bienes Inmuebles	10,446,849	471,227	3,051,016	5%
Total	**1,680,974,947**	**53,964,866**	**334,460,255**	
Total Bienes Inmuebles Infraestructura y Construcciones Neto	**1,346,514,692**			

Al 31 de Diciembre de 2016, los Bienes Muebles están integrados como sigue:

Bienes Muebles		Depreciación del periodo	Depreciación Acumulada	Tasa %
Mobiliario y equipo de administración	16,716,556	971,208	12,705,552	10-30
Mobiliario y equipo educacional	684,087	68,191	217,704	10
Equipo instrumental y de laboratorio	107,391	6,334	76,125	10
Equipo de transporte	20,011,839	2,187,213	13,669,060	20-25
Maquinaria, otros equipos y herramientas	96,581,790	4,273,423	79,037,618	10-20
Total	**134,101,663**	**7,506,370**	**105,706,058**	
Total Bienes Muebles Neto	**28,395,605**			

Durante este período el Organismo no realizó registros por bajas del patrimonio de bienes muebles.

Los Bienes Intangibles con que cuenta el Organismo al 31 de Diciembre de 2016 son:

Bienes Intangibles

Software

Semper Unus Soluciones y Sistemas, SA	750,000
Desarrollo y Consultoría en Sistemas, SA	942,486

Licencias

Licencias Informáticas e Intelectuales	297,500
Total Activos Intangibles	**1,989,986**

Al 31 de Diciembre de 2016 se cuenta con los siguientes Activos Diferidos:

Activos Diferidos

Otros activos diferidos

Subsidios por acreditar	519,180
Total Otros Activos Diferidos	**519,180**

Al 31 de Diciembre de 2016 se cuenta con las siguientes Estimaciones y Deterioros:

Estimaciones y Deterioros

Estimación para cuentas incobrables por ingresos	864,453
Provisión Inventario obsoleto	67,260
Total de Estimaciones y Deterioros	**931,713**

Otros Activos:

Valores en garantía	**$ 4,434,135**

Esta cuenta representa los depósitos que realizo el organismo por locales arrendados donde se realiza el cobro a los usuarios y principalmente por los contratos de suministro de energía eléctrica de los pozos.

Pasivo

Pasivo Circulante:

Cuentas por pagar a corto plazo

Servicios Personales por pagar a corto plazo

Al 31 de Diciembre de 2016, están integrados como sigue:

Remuneraciones por pagar al personal de carácter permanente	12,000

Otras remuneraciones adicionales y especiales

Prima de Antigüedad	**(a)**	4,690,481
Provisión de Aguinaldo	**(b)**	6,796,532
Total Servicios personales por pagar		**11,499,013**

a) Interapas tiene registrada una provisión para primas de antigüedad por un importe de $ 4,690,481 la cual es calculada por personal interno del organismo, con base en los años de servicio de cada uno de los trabajadores y los sueldos vigentes al 31 de diciembre de cada año. El procedimiento seguido para el cálculo de esta provisión difiere de las reglas establecidas por la NEIFGSP 008 "Norma sobre el Reconocimiento de las Obligaciones Laborales al Retiro de los Trabajadores en las Entidades del Sector

Paraestatal ", que consideran como bases de cálculo para determinar el costo neto del periodo y el pasivo correspondiente sobre la base de años de servicio cumplidos con sueldos proyectados. Esta provisión no se ha visto modificada desde el ejercicio 2004, La Administración del Organismo en el ejercicio 2011 determino mediante un cálculo actuarial el importe de estas obligaciones, estudio que a la fecha no ha sido actualizado.

b) El organismo tiene la política de liquidar la prestación del aguinaldo en dos exhibiciones, la primera se realiza en el mes de diciembre con el pago de la 1 quincena y el resto se liquida en el mes de enero del año siguiente, de conformidad con los trabajadores del Organismo.

Cuentas por pagar a corto plazo

Proveedores por pagar

Al 31 de Diciembre de 2016, están integrados como sigue:

	Total
Bienes	20,348,969
Servicios	99,534,274
Honorarios profesionales	67,858
Arrendamiento	154,655
Servicio Médico	8,632,459
Total de Proveedores por pagar	**128,738,215**

Durante este ejercicio el Organismo determino que ya no era factible el pago de varios pasivos, procediendo a su cancelación.

BIENES	**90 Días**	**180 Días**	**365 Días**	**+ 365 Días**	**Total**
101015 - CASTILLO PEÑA MARCO ANTONIO	0	0	0	5,940	5,940
101017 - SAAVEDRA ZAVALA NORBERTO TELESFORO	70,299	0	3,870	7,714	81,883
102010 - SURO, S.A. DE C.V	34,800	0	17,400	46,400	98,600
103005 - FUTURO EN SU OFICINA, S.A. DE C.V.	338,325	9,292	0	0	347,616
103054 - ZUÑIGA RAMOS SAMARA ALEJANDRINA	25,172	0	0	0	25,172
105005 - TOCOFA S.A. DE C.V.	0	0	0	28,880	28,880
106006 - ELECTRICA MOL S.A. DE C.V.	13,665	4,872	15,015	14,104	47,656

107001 - R. SAMANO Y COMPANIA, S.A. DE C.V.	0	0	0	74,940	74,940
107009 - CONEXIONES Y MANGUERAS ABASTOS, S.A. C.V.	42,868	0	0	0	42,868
107037 - HERRAMIENTAS NEUMATICAS MORE SA DE CV	238,401	46,363	0	1,856	286,620
107039 - RODRIGUEZ LUCERO MARIA DEL CARMEN	40,533	0	7,189	0	47,722
108013 - CASTAÑEDA SAAVEDRA ANA ESTHER	1,357	0	0	0	1,357
108034 - SERVICIOS E IMPRESOS ALFA SA DE CV	464	0	0	783	1,247
108056 - MORENO RAMIREZ DULCE MARIA NANCY	143,620	0	0	0	143,620
108063 - MARTINEZ CEJAS PABLO	13,270	0	0	0	13,270
109006 - DISTRIBUIDORA INDUSTRIAL JIT, S.A. DE C.V.	0	0	0	8,190	8,190
110017 - SERVILLANTAS DEL PARQUE, S.A. DE C.V.	162,214	0	0	0	162,214
111034 - EQUIPOS COMERCIALES DE SAN LUIS, S.A. DE C.V.	62,423	0	0	0	62,423
112022 - HERNANDEZ ALVAREZ JOSE ROBERTO	92,475	0	9,877	39,510	141,862
113005 - SHARP SAN LUIS S.A. DE C.V.	34,502	0	0	0	34,502
113029 - LUJIME COMERCIALIZACION, S.A. DE C.V.	113,747	0	8,332	17,264	139,343
113030 - GOLDEN STAR DE MEXICO S.A. DE C.V.	192,606	0	0	0	192,606
115007 - VALVULAS Y CONEXIONES INDUSTRIALES SA DE CV	58,905	0	0	0	58,905
115008 - TODO DE TUBOS, S.A. DE C.V.	413,361	1,818	27,381	49,238	491,797
115010 - DICOPLOSA, S.A.DE C.V.	118,375	2,349	0	7,482	128,206
115012 - GRUPO CONSTRUCTOR PISAM, S.A. DE C.V.	247,428	0	0	510,081	757,509
116009 - EL CRISOL,S.A. DE C.V.	30,667	0	0	0	30,667
116019 - CONSORCIO CIENTIFICO DEL BAJIO S.A. DE C.V.	7,675	0	0	0	7,675
117014 - ALDRETTE RAMOS EDUARDO	5,933	0	0	0	5,933
117040 - MARTINEZ RUIZ EVELYN	16,402	0	0	0	16,402
131019 - INTEGRACION INFORMATICA Y ADMINISTRATIVA DEL CENTRO S.A. DE R.L. DE C.V.	252,403	0	0	2,843	255,247
131021 - REINBON DISTRIBUCION, S.A. DE C.V.	0	0	0	30,137	30,137
137033 - PEÑA HUERTA LIDIA MONTSERRAT	0	0	0	9,209	9,209
139008 - SISTEMAS Y SERVICIOS PARA TOPOGRAFIA, S.A. DE C.V.	23,551	0	0	0	23,551
142003 - QUIMICOS Y SOLVENTES DE MORELOS, S.A. DE C.V.	137,153	72,372	0	0	209,525
142006 - DETERSAN REACTIVOS INDUSTRIALES S DE RL DE CV	444,935	0	0	1,079	446,014
142008 - COMPAÑIA INDUSTRIAL BERNAL SA DE CV	83,392	117,172	0	0	200,564
142009 - DISTRIBUIDORA DE CLORO ESMAH SA DE CV	0	0	0	13,665	13,665
142021 - M.I. QUIMICA PROCESOS, S. DE R.L. DE C.V.	0	0	3,915	1,669	5,584
142026 - KIMPEN S.A. DE C.V.	1,005,859	0	0	0	1,005,859
142029 - JUAREZ VILLANUEVA MARIA FERNANDA	4,566	0	0	0	4,566
143007 - DEMO ELECTRONICS SA DE CV	0	0	0	11,608	11,608
143012 - PLASTICOS Y BLANCOS LA FERIA S.A. DE C.V.	138,947	0	0	0	138,947
149002 - PURIFICADORA BRISA SA DE CV	5,873	0	0	0	5,873
151006 - TECTROL S.A. DE C.V.	14,811	0	0	0	14,811
151009 - GICMAC INDUSTRIAL S.A. DE C.V.	8,787	0	0	0	8,787
162003 - YAMATODO, S.A. DE C.V.	68,856	0	0	0	68,856
166004 - DESARROLLO DEL PEDREGAL DE SAN LUIS, S.A. DE C.V.	0	0	0	14,410,542	14,410,542
TOTAL BIENES	**4,706,491**	**254,237**	**92,979**	**15,295,262**	**20,348,969**

SERVICIOS	**90 Días**	**180 Días**	**365 Días**	**+ 365 Días**	**Total**
222044 - SECRETARIA DE FINANZAS DE GOBIERNO DEL ESTADO DE S.L.P.	0	177	0	0	177
222071 - COMISION FEDERAL DE ELECTRICIDAD	15,637,406	0	0	0	15,637,406
222342 - VEHICULOS AUTOMOTRICES POTOSINOS, S.A. DE C.V.	0	0	0	291	291
222543 - NOYOLA SERNA JUAN CARLOS	40,252	0	90,654	0	130,906
222988 - HERNANDEZ REYES JOSE ANTONIO	0	0	0	139,027	139,027
223054 - RIVERA DEVO ERNESTO	182,352	0	0	217,848	400,200

000019

223082 - EDGE CONSULTING, SA DE CV	0	0	23,200	0	23,200
223107 - BAIKU MOTOR S,A. DE C.V.	0	0	0	808	808
223146 - ASESORIA POTOSINA A LA PUBLICIDAD SC	11,600	0	0	0	11,600
223149 - R&A PROYCOM SA DE CV	0	0	0	3,813	3,813
223157 - CERVANTES VERASTEGUI MA. DOLORES	0	0	0	2,900	2,900
223162 - CAMPOS NAVARRO GENARO	0	0	0	4,710	4,710
223171 - SERVICIO DIAGONAL S.A. DE C.V.	1,554,967	0	0	0	1,554,967
223172 - TORTAURANTES ROD SA DE CV	0	0	0	457	457
223181 - COMPAÑIA DE SEGURIDAD PRIVADA Y VIGILANCIA HEJOIR, S.A. DE C.V.	140,940	0	0	0	140,940
223182 - ORTIZ IBARRA YOLANDA	3,451	0	0	0	3,451
223198 - DE LA ROSA RODRIGUEZ FRANCISCO JAVIER	0	0	0	156,287	156,287
223200 - CIA HOTELERA MARIA DOLORES S.A. DE C.V.	6,536	0	0	0	6,536
223201 - CANDELARIA SOSA EVANGELINA	80,040	0	0	0	80,040
223202 - RODRIGUEZ ARGUELLES LUIS MANUEL	81,432	0	0	0	81,432
223205 - DEGREMONT, S.A. DE C.V.	5,057,600	0	0	0	5,057,600
223209 - BOLAÑOS GUZMAN JOSE SANTOS	305,540	0	0	0	305,540
223215 - COPYDECH, S. DE R.L. DE C.V.	8,868	0	0	0	8,868
223968 - OROZCO & COMPAÑIA COMUNICACIONES	0	0	46,400	69,600	116,000
223979 - DISTRIBUIDORA POTOSINA DE GAS,S.A. DE C.V.	443,227	0	0	0	443,227
223983 - SERVICIO PAN AMERICANO DE PROTECCION SA DE CV	540,252	0	0	0	540,252
223985 - SISTEMAS DIGITALES DE SEGURIDAD PRIVADA, S.A DE C.V.	15,070	0	0	0	15,070
224044 - DIAZ VELAZQUEZ JOSE ANTONIO	0	0	0	6,496	6,496
224092 - AGUILAR LOPEZ JOSE LUIS	11,055	0	0	0	11,055
224117 - GRIMALDO PUEBLA NICOLAS	27,991	0	0	0	27,991
224132 - CASTILLO ESPINOSA ASAEL	0	0	0	37,758	37,758
224142 - ARANDA LOPEZ OMAR	336,363	0	0	0	336,363
224146 - RUBIO HERRERA JUAN ANTONIO	24,432	0	0	0	24,432
224149 - SUPER EXPRESS AUTOMOTRIZ, SA DE CV	361,759	0	0	0	361,759
224151 - GOVEA GOMEZ ISDRAEL	348,811	0	0	5,359	354,170
228006 - EDITORA MIVAL, S.A. DE C.V.	0	0	0	9,229	9,229
228038 - OV CORPORATIVO S.A. DE C.V.	0	0	28,861	28,861	57,722
228064 - LA WEB EN CINCO S DE RL DE CV	0	0	0	11,600	11,600
228072 - HERNANDEZ PADRON ENRIQUE	34,800	0	0	0	34,800
228078 - HERRERA MALDONADO JOSE EDMUNDO	0	0	33,640	29,000	62,640
228091 - DIARIO NET S.A. DE C.V.	11,600	0	0	0	11,600
228092 - ESQUIVEL MARTINEZ MARCO ANTONIO	46,400	0	0	0	46,400
228093 - PAULIN HERNANDEZ MARIA LUISA	58,000	0	0	0	58,000
228094 - DIAZ DE LEON CARDONA FERNANDO	90,000	0	0	0	90,000
228097 - CANTU PATIÑO NATHALIA DEL ROCIO	30,000	0	0	0	30,000
229001 - BOMBAS MARTINEZ SA DE CV	0	0	0	10,080	10,080
229006 - MAQUINARIA DE SAN LUIS,S.A. DE C.V.	11,020	0	0	47,282	58,302
229007 - NACIONAL DE REPARACIONES, S.A. DE C.V.	1,153,530	0	266,894	1,500,537	2,920,960
229022 - CASTRO LIMON GLORIA MARIA	0	0	0	165,531	165,531
229023 - BOMBAS Y MOTORES SUMERGIBLES DURAN SA DE CV	252,157	0	0	0	252,157
229026 - PERFORACIONES Y AGUA GOAL S.A. DE C.V.	0	0	0	71,340	71,340
230004 - MANRIQUE FACUNDO GUILLERMO	0	0	0	17,168	17,168
230005 - MARTINEZ RIVAS CARLOS	245,160	0	1,000	0	246,160
230006 - ALEMAN MATA JUAN JOEL	540,792	0	0	54,636	595,428
231005 - SEMPER UNUS SOLUCIONES Y SISTEMAS ,S.A. DE C.V.	84,854	0	0	130,500	215,354
231006 - GRUPO SOADDI S DE RL DE C.V.	0	0	0	27,248	27,248
232001 - ALEMAN MIRELES J. JESUS	884,268	0	0	115,988	1,000,256
232002 - CONCENTRADOS INDUSTRIALES S.A. DE C.V.	0	0	0	11,632	11,632
232003 - CONSTRUCCIONES Y PROYECTOS DEL POTOSI, S.A. DE C.V.	127,020	0	0	0	127,020
232004 - LOPEZ MORENO MA. ESTELA	0	0	0	37,584	37,584
232011 - CASINO CLUB DE LEONES S.C.P.A.	0	0	0	30,900	30,900
232013 - TELEFONOS DE MEXICO S.A.B. DE C.V.	-6,820	0	0	0	-6,820

232015 - UNIVERSIDAD AUTONOMA DE SAN LUIS POTOSI	95,839	0	0	0	95,839
232021 - COMITE PRO CUERPO DE BOMBEROS	30,030	0	0	0	30,030
232046 - DELGADO ROBLES GUILLERMO ONESIMO	0	0	0	5,300	5,300
232052 - INTERAPAS	0	0	0	1,836	1,836
232102 - QUETZAL BANQUETES ALQUILER S.A. DE C.V.	8,665	0	0	0	8,665
232104 - GEREZ CORTAZAR OLIVIERO	0	0	0	25,056	25,056
232107 - MULTIMEDIOS, SA DE CV	23,200	0	0	0	23,200
232133 - RUIZ TORRES JOSE	0	0	0	35,213	35,213
232149 - VALUACIONES ACTUARIALES DEL NORTE, SC	0	0	0	13,920	13,920
232155 - ANTENARADIO PUNTO EME EQUIS SA DE CV	0	0	0	23,200	23,200
232176 - PYLCOM S. DE RL DE C.V.	0	0	0	2,056	2,056
232211 - MARTINEZ RODRIGUEZ PATRICIA MARIA	0	0	0	16,676	16,676
232241 - CIENCIA CULINARIA, S.A. DE C.V	0	0	0	2,590	2,590
232242 - NARVAEZ ROMERO JESUS JOAQUIN	430,128	0	0	0	430,128
232247 - HERRAN Y SUCESORES S.C.	81,200	0	0	0	81,200
232251 - NUEVE 3 SOLUCIONES PROFESIONALES, S.A. DE C.V.	212,976	0	0	0	212,976
232252 - TOVAR RAMIREZ PABLO	406,081	0	0	0	406,081
232258 - PLANTA INCINERADORA DE RESIDUOS BIO INFECCIOSOS, S. DE R.L. DE C.V.	4,524	0	0	0	4,524
232259 - RAMIREZ ROQUE JOSE LEONEL	362,094	0	0	0	362,094
232262 - CRECE Y ALCANZA MAS, S.A. DE C.V. SOFOM ENR.	4,482	0	0	0	4,482
232264 - MIER Y MIER, SERVICIOS JURIDICOS NOTARIALES, S.C.	47,644	0	0	0	47,644
232266 - NAVA GARCIA FRANCISCO	31,320	0	0	0	31,320
232270 - RODRIGUEZ SALINAS MA. ALMA ELIZABETH	167,040	0	0	0	167,040
232272 - CAPACITACION INTEGRAL ANZALDUA, S DE R.L. M.I.	174,000	0	0	0	174,000
232273 - PEREZ FLORES MIGUEL ANGEL	699,132	0	0	0	699,132
333033 - CONSTRUCTORA FEIME, S.A. DE C.V.	0	0	58,478	238,542	297,021
333034 - GOMEZ CONTRERAS CARLOS	0	0	66,178	93,270	159,448
333090 - ACOSTA CEJA FRANCISCO JAVIER	0	66,000	0	0	66,000
733040 - GAYTAN PIÑA MARIBEL	30	0	0	0	30
733286 - INSTITUTO DE CAPACITACION DE LA INDUSTRIA DE LA TRANSFORMACION	0	0	0	27,033	27,033
733300 - COMISION ESTATAL DEL AGUA	2,053,132	0	39,112,559	16,780,831	57,946,522
733338 - GRISELDA BERENICE RUIZ ULLOA	5,916,000	0	0	0	5,916,000
TOTAL SERVICIOS	**39,530,240**	**66,177**	**39,727,864**	**20,209,993**	**99,534,274**

HONORARIOS PROFESIONALES	**90 Días**	**180 Días**	**365 Días**	**+ 365 Días**	**Total**
434532 - ALVARADO GALLEGOS HUGO	0	0	0	636	636
4845186 - DANIELA MITRE DOMINGUEZ	67,222	0	0	0	67,222
TOTAL HONORARIOS PROFESIONALES	**67,222**	**0**	**0**	**636**	**67,858**

ARRENDAMIENTO	**90 Días**	**180 Días**	**365 Días**	**+ 365 Días**	**Total**
535001 - CASTILLA BADILLO ALMA LIZETTE	0	0	0	11,012	11,012
535011 - NAVA RUIZ CARLOS FRANCISCO	0	0	0	6,153	6,153
535014 - JUAREZ RAMIREZ ROSA EMILIA	0	0	0	137,491	137,491
TOTAL ARRENDAMIENTO	**0**	**0**	**0**	**154,655**	**154,655**

SERVICIO MEDICO	90 Días	180 Días	365 Días	+ 365 Días	Total
636002 - AGUILAR GARCIA JORGE	0	0	0	675	675
636010 - CASTILLO LARREGUI ARTURO FRANCISCO	0	0	0	1,350	1,350
636020 - CRUZ DIAZ ALEJANDRO	0	0	0	3,237	3,237
636038 - GALLARDO TREJO JUAN ANTONIO	0	0	0	4,158	4,158
636044 - GONZALEZ CANO MA DEL CARMEN	0	0	159,280	38,418	197,698
636058 - LARA VILCHIS LUIS EDUARDO	0	0	0	140	140
636060 - LASTRAS FERRIS JUAN ANTONIO	0	0	0	3,870	3,870
636063 - LOREDO RAMIREZ ALFREDO	0	0	0	104	104
636067 - MARTINEZ HERNANDEZ ALBERTO	0	0	0	861	861
636073 - MEDICA NEUROQUIRURGICA SC	0	0	0	400	400
636074 - MEDICINA EMPRESARIAL Y LASER TERAPEUTICO	0	0	0	1,624	1,624
636075 - MENDEZ COTERO PATRICIA JUDITH	0	0	0	108	108
636079 - NEFROLOGIA Y DIALISIS DE SAN LUIS SC	0	0	0	8,120	8,120
636088 - PRUNEDA DIBILDOX JOSE	0	0	0	675	675
636089 - PUENTE GARCIA FRANCISCO JAVIER	0	0	0	297	297
636103 - REYES IRIAR LUIS MARCO	0	0	0	990	990
636104 - SAINZ OBREGON PABLO GERARDO	0	0	0	2,295	2,295
636108 - SELBACH OLIVA ADOLFO NEFTALI	0	0	0	1,238	1,238
636117 - TORRES CARRERA JUAN FRANCISCO	0	0	0	405	405
636123 - VELASCO ROMERO MARIA TERESA	0	0	0	1,485	1,485
636125 - VILLEGAS ALVAREZ CAROLINA	0	0	0	2,268	2,268
636133 - RIOS ZAVALA ERIKA	0	0	0	862	862
636137 - HOSPITAL CENTRAL DR. IGNACIO MORONES PRIETO	122,775	0	0	0	122,775
636144 - ROQUE SANCHEZ RAUL HECTOR	0	0	0	2,025	2,025
636147 - ALMAGUER ALONSO ADOLFO	0	0	0	180	180
636148 - ANDRADE BAUTISTA JORGE	0	0	0	450	450
636152 - ACOSTA DIAZ DE LEON DANIEL	0	0	0	360	360
636154 - BARAJAS VELAZQUEZ GERARDO	0	0	0	6,525	6,525
636167 - MAGAÑA AQUINO MARTIN	0	0	0	2,700	2,700
636169 - ORTIZ GONZALEZ FRANCISCO JAVIER	0	0	0	1,755	1,755
636175 - VELARDE TORRES CRISTINA	0	0	0	567	567
636178 - CAGESA ABASTECEDORA DE HOSPITALES SA DE CV	0	0	0	2,582	2,582
636180 - ORTEGA GODINEZ MARTHA	0	0	0	25,404	25,404
636190 - RAMIREZ MARTINEZ JESUS	0	0	0	2,138	2,138
636199 - MEJIA ELIZONDO ANA RUTH	0	0	0	279	279
636200 - RODRIGUEZ RAIGOZA FRANCISCO JAVIER	0	0	0	594	594
636207 - RIVERA PEREZ JOSE	0	0	0	1,055	1,055
636209 - MIRANDA CASTILLO RAFAEL	0	0	0	4,712	4,712
636211 - OLMOS VALLADARES LUIS	0	0	0	270	270
636212 - REACHI LUGO REBECA	0	0	0	2,700	2,700
636213 - BARRIENTOS DIAZ DE LEON HECTOR	0	0	0	1,575	1,575
636215 - TORRES SEGURA MARINA	0	0	0	810	810
636217 - MENDEZ BAUTISTA BRUNO	0	0	0	954	954
636218 - MACIAS MORENO J.JESUS	0	0	0	4,981	4,981
636220 - VAZQUEZ GOVEA ADRIANA	0	0	0	2,958	2,958
636227 - GAYTAN MORALES LUCIO UZZIEL	0	0	0	3,780	3,780
636229 - ROCHA AMADOR FRANCISCO RENE	0	0	0	360	360
636233 - MARIN GUTIERREZ FRANCISCO JAVIER	0	0	0	2,043	2,043
636234 - REYES SEGOVIA CARLOS	0	0	0	518	518
636237 - VIDAL MORALES GILDARDO	0	0	0	24,156	24,156
636246 - COLUNGA REYNA LUIS ROBERTO	0	0	0	162	162
636247 - AGUILAR MONTES ESTEBAN	0	0	0	81	81

636251 - GOMEZ ROSAS HECTOR JAVIER	0	0	0	743	743
636259 - GAMEZ UGALDE EMILIO	0	0	0	46,800	46,800
636266 - SAUCEDA ELENES NORA CECILIA	0	0	0	10,233	10,233
636269 - RODRIGUEZ LOPEZ LORENZO	0	0	0	1,688	1,688
636276 - RODRIGUEZ BRIONES MA. MAGDALENA	0	0	0	279	279
636279 - DIAZ MANZANILLA CLAUDIO	0	0	0	140	140
636292 - TORRES PUENTE JOSE JAIME	0	0	0	1,620	1,620
636296 - LEIJA MARTINEZ LUIS MANUEL	0	0	0	108	108
636304 - VAZQUEZ MENCHACA MIGUEL ANGEL	0	0	0	450	450
636305 - ALMADA TORRES JAVIER	0	0	0	1,841	1,841
636307 - CALDERON MEZA EDGAR MAURICIO	0	0	0	140	140
636308 - BARRAGAN RAMOS HUMBERTO	0	0	0	844	844
636313 - OROZCO NARVAEZ ALEJANDRO	0	0	0	4,208	4,208
636316 - JIMENEZ RIVERA JUAN CARLOS	0	0	0	1,026	1,026
636318 - FARMACOS ESPECIALIZADOS SA DE CV	0	0	0	16,036	16,036
636325 - LOPEZ LUCIO ROSA HILDA	0	0	0	270	270
636336 - MANZUR VERASTEGUI DAVID	0	0	0	1,125	1,125
636347 - FLORES GUTIERREZ ATALI	0	0	0	1,000	1,000
636349 - CAMPOS ALONSO MIGUEL	0	0	0	1,737	1,737
636352 - CONTRERAS MEDELLIN FRANCISCO JAVIER	0	0	0	1,674	1,674
636357 - MONTES DE OCA ARCE JORGE LUIS	0	0	0	720	720
636361 - COSS MARTINEZ JOSE DE JESUS	0	0	0	675	675
636367 - SANTOS DIAZ MIGUEL ANGEL	0	0	0	135	135
636372 - ALFARO CASTAÑEDA PATRICIA	0	0	0	180	180
636375 - MORALES REZA YOLANDA	0	0	0	1,426	1,426
636381 - MENDOZA CASTILLO GABRIELA ODETTE	0	0	0	594	594
636385 - OROZCO MARTINEZ HERNAN	0	0	0	1,395	1,395
636392 - VELAZQUEZ ARADILLAS ROGER DAVID	0	0	0	446	446
636396 - GOLDARACENA CONTRERAS ELISA	0	0	0	1,283	1,283
636400 - MONSIVAIS MORQUECHO JORGE GREGORIO	0	0	0	1,125	1,125
636401 - OSORNIO CASTRO NORMA ARIADNA	0	0	0	162	162
636410 - TELLO TORRES FLOR DALILA	0	0	0	2,218	2,218
636420 - MUÑIZ GOLDARACENA ALEJANDRO	0	0	0	1,440	1,440
636421 - RAMIREZ TORRES PATRICIA MARIA	0	0	0	11,403	11,403
636432 - VAZQUEZ MARTINEZ AARON MOISES	0	0	0	1,013	1,013
636434 - ESPECIALIDADES MEDICA FAM ZARATE SA.DE CV	0	0	0	11,050	11,050
636438 - GRIMALDO VALENZUELA PEDRO MARIO	0	0	0	338	338
636442 - ROCHA VAZQUEZ FRANCISCO MARTIN	0	0	0	135	135
636447 - PALAFOX GARCIA VERONICA LILIANA	0	0	0	900	900
636452 - CARRANZA RIOS CAROLINA	0	0	0	594	594
636454 - REYES RUIZ MARTHA DELIA	0	0	0	20,803	20,803
636455 - MARTINEZ MORENO MARTHA ALICIA	0	0	0	795	795
636458 - CASTELLANOS MORALES ERASMO	0	0	0	446	446
636461 - PROVEEDORA FARMACEUTICA RAMIREZ SA DE CV	0	0	0	35,028	35,028
636462 - GRUPO AXIOMA KUSURI SA DE CV	7,815,800	70,000	87,054	15,565	7,988,419
636465 - GUTIERREZ GARCIA ALBERTO	0	0	0	4,050	4,050
636466 - MARTINEZ HERNANDEZ CESAR GERARDO	0	0	0	540	540
636467 - PADILLA ARANDA HECTOR JAVIER	0	0	0	270	270
636469 - ROSAS GONZALEZ JUAN JOSE	0	0	0	614	614
	7,938,575	70,000	246,334	377,551	8,632,459
TOTAL PROVEEDORES	**52,242,528**	**390,414**	**40,067,177**	**36,038,097**	**128,738,215**

000023

Contratistas por obras públicas por pagar

Al 31 de Diciembre de 2016, están integrados como sigue:

	Total
Contratistas	8,940,539
Total contratistas por obras públicas	**8,940,539**

CONTRATISTAS	90 Días	180 Días	365 Días	+ 365 Días	Total
0000002 - CONSTRUCTORA Y COMERCIALIZADORA TRAKA, S.A. DE C.V.	0	0	0	681,431	681,431
2016002 - CUMARU S. DE R.L. DE C.V.	222,709	0	0	0	222,709
223050 - GONSA CONSTRUCCIONES	0	0	0	232,214	232,214
223051 - ROSALES MARTINEZ CARLOS	0	0	0	8,640	8,640
229024 - MARTINEZ TORRES MANUEL	0	0	0	80,265	80,265
330721 - ESTUARDO VALENTIN ROCHA CASILLAS	34,935	0	0	0	34,935
333007 - RAMOS ORTIZ FERNANDO ARTURO	94,813	0	0	0	94,813
333022 - ROMO SANCHEZ JUAN ANTONIO	0	0	0	74,834	74,834
333023 - MENDEZ DE LIRA JOSE ABRAHAM	846,039	0	0	0	846,039
333025 - CONSTRUCCIONES SANTA MARIA DEL RIO, S. DE R.L. DE C.V.	0	0	0	347,026	347,026
333031 - CONCRESER, S.A.DE C.V.	0	0	0	57,550	57,550
333033 - CONSTRUCTORA FEIME, S.A. DE C.V.	2,251,531	0	73,187	0	2,324,718
333034 - GOMEZ CONTRERAS CARLOS	186,470	0	0	0	186,470
333037 - PONCE JUAREZ PEDRO	0	0	0	19,449	19,449
333064 - AVILA LOPEZ GONZALO	0	0	0	598,062	598,062
353011 - SANCHEZ BAEZ FRANCISCO ISAURO	0	0	0	1,501	1,501
353014 - BOMBAS Y MAQUINARIA SUAREZ S.A. DE C.V.	0	0	0	19,664	19,664
353019 - PROYECTOS Y CONSTRUCCIONES CATZIN SA DE CV	0	0	76,208	0	76,208
353032 - TECNODREN DEL CENTRO DE MEXICO, SA DE CV	0	0	897,283	377,163	1,274,446
353034 - LEDEC, SA DE CV	0	0	0	1,047,500	1,047,500
353038 - OBREGON RAMOS GUILLERMO	0	0	0	70,102	70,102
353047 - ANDRADE HERNANDEZ JOSE LUIS	0	0	0	76,507	76,507
353048 - CONSTRUCTORA MANVI SA DE CV	0	0	221,888	0	221,888
353052 - GARCIA ARAIZA JOSE EDUARDO	0	0	0	29,305	29,305
353056 - MADRIGALES VARGAS MELISSA	138,272	0	0	0	138,272
354012 - PUENTE SANTANA JORGE ALBERTO	102,188	0	0	0	102,188
500010 - REYNA EDIFICACIONES, S.A. DE C.V.	0	0	0	73,801	73,801
TOTAL CONTRATISTAS	**3,876,957**	**0**	**1,268,566**	**3,795,016**	**8,940,539**

Retenciones y contribuciones por pagar a corto plazo

	Total
Al 31 de Diciembre de 2016, están integrados como sigue:	
Retenciones Efectuadas	461,919
Derechos de Comisión Nacional del Agua	14,554,707
IVA Trasladado	41,296,219
IVA Trasladado Recaudado pendiente de depositar	314,144
Impuestos sobre nómina	480,889
Otras retenciones y contribuciones	2,711,704
Retención de nominas – otras (Sindicato)	505,117
Total Retenciones y Contribuciones por Pagar	**60,324,700**

Al 31 de Diciembre de 2016 se tienen Otras Cuentas por Pagar y se detallan a continuación:

Otras cuentas por pagar a Corto Plazo	**Total**
Acreedores diversos	51,316
Total de Otras cuentas por pagar	**51,316**
Total cuentas por pagar a corto plazo	**209,553,783**

Pasivos Diferidos a corto plazo

Ingresos Cobrados por Adelantado a corto plazo

Se recibieron ingresos por concepto de Anticipos al 31 de Diciembre de 2016 y se integran de la siguiente manera:

Anticipos	**Total**
Anticipos a Consumos	2,827,538
Anticipos de Fraccionadores	52,880
Total Ingresos Cobrados por Adelantado	**2,880,418**

000025

Representan el saldo de las cuentas por anticipos realizados por los usuarios durante el ejercicio, provenientes de la prestación de servicio de agua, se tienen como política amortizar dichos anticipos conforme se les factura el servicio de agua potable a los usuarios y están conforme a la integración contenida en el Sistema Comercial denominado Visual Matriz (Semper Unus).

Provisiones a corto plazo

Provisión para Demandas y Juicios	1,586
Total de Provisiones a Corto Plazo	**1,586**

Esta cuenta representa la obligación que tiene el organismo derivado de una demanda laboral con el expediente No 99/00/M, del cual se emitió un laudo.

Documentos por pagar a corto plazo

Al cierre 31 de Diciembre de 2016, el Organismo no tiene crédito contratado.

Otros pasivos a corto plazo

Ingresos por clasificar	3,009,810
Total Otros pasivos a corto plazo	**3,009,810**

Este importe corresponde a pagos realizados por usuarios del servicio de agua, drenaje y saneamiento, que no ha sido posible su identificación.

Pasivo no circulante

Documentos por pagar a largo plazo

Créditos Intervenidos SHCP	177,262,172

Este saldo representa el adeudo de los créditos fincados al Organismo en el año 2003, donde la Administración Local de Recaudación del Servicio de Administración Tributaria de

la Secretaría de Hacienda y Crédito Público requirió el pago de este crédito fiscal estableciendo embargo precautorio, señalando como garantía de pago, bienes muebles que forman parte del inventario de activos fijos del Organismo, posteriormente nombró un interventor con cargo a caja con el objeto de recaudar el 10% de los ingresos diarios descontados el pago de sueldos y salarios y créditos preferentes; en el año 2004 por gestiones realizadas por el Gobierno del Estado, se logro levantar la intervención de caja.

El organismo a razón de su antigüedad, está evaluando solicitar la prescripción del mismo.

II) Notas al Estado de Actividades

Ingresos de Gestión

Los ingresos de gestión del Organismo se obtienen por Derechos, Productos y Aprovechamiento de Tipo Corriente, Convenios y Otros Ingresos y Beneficios varios, mismos que al 31 de Diciembre de 2016 se integran de la siguiente manera:

Ingresos y Otros Beneficios

Ingresos de la Gestión:

Derechos	871,483,952
Productos de tipo corriente	56,684,836
Aprovechamientos de Tipo Corriente	4,664
Participaciones y aportaciones x Convenio	57,615,090
Ingresos financieros	5,958,310
Otros Ingresos y Beneficios Varios	671,132
Total de ingresos y otros beneficios	**992,417,984**

Acuerdo Interinstitucional:

El renglón de Productos de Tipo Corriente por $ 56,684,836 corresponde al reconocimiento de las facturas emitidas a la empresa Operadora El Realito, S.A. de C.V., para la Devolución por bonificación en el suministro de energía eléctrica para las estaciones de bombeo PB1, PB2 y PB3 del Acueducto El Realito-San Luis Potosí.

Gastos y Otras Pérdidas

Gastos de Funcionamiento

Los gastos de funcionamiento incurridos durante el ejercicio terminado al 31 de Diciembre de 2016, se integra como sigue:

Servicios Personales

Remuneraciones al Personal de Carácter Permanente	63,518,585
Remuneraciones al Personal de Carácter Transitorio	14,338,533
Remuneraciones Adicionales y Especiales	28,301,330
Seguridad Social	55,000
Otras Prestaciones Sociales y Económicas	90,178,892
Total Servicios Personales	**196,392,341**

Materiales y Suministros

Materiales de Administración, Emisión de Documento	2,652,467
Alimentos y Utensilios	331,238
Materias primas y materiales de producción	1,173,375
Materiales y Artículos de Construcción y de Reparación	11,185,578
Productos químicos, farmacéuticos y de laboratorio	6,939,707
Combustibles, lubricantes y aditivos	9,553,633
Vestuario, Blancos, Prendas de Protección y Artículos	513,274
Herramientas, Refacciones y Accesorios Menores	1,093,454
Total Materiales y Suministros	**33,442,727**

Servicios Generales

Servicios Básicos **(a)**	139,455,149
Servicios de Arrendamiento	681,628
Servicios Profesionales, Científicos y Técnicos	9,826,138
Servicios Financieros, Bancarios y Comerciales	5,429,424
Servicios de Instalación, Reparación, Mantenimiento	10,891,519
Servicios de Comunicación Social y Publicidad	2,137,399
Servicios de Traslado y Viáticos	76,254
Servicios Oficiales	394,095
Otros Servicios Generales **(b)**	266,448,669
Total Servicios Generales	**435,340,276**
Total de Gastos de Funcionamiento	**665,175,344**

a) En el rubro de **servicios básicos** se incluye el costo de servicio de energía eléctrica por un importe de $ 138,405,781.79 el cual representa el 17.90%, del total de los gastos de funcionamiento en este periodo, este insumo es indispensable para la extracción de agua de los pozos que se distribuye a la ciudadanía.

b) En el rubro de **servicios generales** se incluye el costo del servicio T2 Gastos de operación y funcionamiento del sistema acueducto " **EL REALITO** " por un importe de $ 31,237,540.01, el cual representa el 4.04% del total de los gastos de funcionamiento en el periodo.
También se incluye el costo del servicio T3 Volumen de agua en bloque del sistema acueducto "EL **REALITO** " por un importe de $ 67,365,783.25, el cual representa el 8.71% del total de los gastos generados en el periodo, servicio que es proporcionado por la Comisión Estatal de Agua.

En el rubro de **servicios generales** se incluye el costo del servicio de saneamiento de las aguas residuales generadas en la entidad por un importe de $ 88,243,890.37, este renglón representa el 11.41% del total de gastos de funcionamiento en este periodo, mismo que a continuación se detalla:

Nombre	Importe	Periodo
Tratamiento (Saneamiento CEA)	45,754,109	Ene-Abr/16
Tratamiento de aguas residuales Planta Tenorio	24,998,857	May-Dic/16
Servicio, operación y mantenimiento de las Plantas de tratamiento Tangamanga I y II, Planta norte y El cárcamo	17,490,924	May-Dic/16
Total	88,243,890	

Derivado de la entrega-recepción de fecha 29 de Abril de 2016 que se celebró con la Comisión Estatal del Agua, respecto a las Plantas de Tratamiento de Aguas Residuales denominadas: Tangamanga I y Tangamanga II, ubicadas dentro del predio del Parque Tangamanga I, la Planta Norte, ubicada al norte de la ciudad en la comunidad de San José del Barro y la Planta el Cárcamo de Bombeo "Cancha Morelos" se celebra contrato de prestación de servicios con la empresa Degremont, S.A. de C.V. para la operación y mantenimiento de las Plantas de Tratamiento de Agua Residual con el Interapas y se obliga a pagar por estos servicios la cantidad de $ 2,180,000.00 de manera mensual a partir del 1º de Mayo de 2016.

A partir del mes de mayo la CEA únicamente cobrara el costo de tratamiento de la Planta Tenorio, importe que ya se manifiesta en el renglón Tratamiento de Aguas Residuales Planta Tenorio.

Transferencias, Asignaciones, Subsidios y Otras Ayudas:

Ayudas Sociales

Ayudas Sociales	45,176,001
Otras ayudas	326,344
Total subsidios y ayudas sociales	**45,502,345**

Donativos

Donativos a Instituciones sin fines de Lucro	326,344
Total Donativos	**326,344**

Otros Gastos y Perdidas Extraordinarias:

Depreciación de Bienes	62,503,880
Otros Gastos Varios	23,476
Total Otros Gastos y Perdidas Extraordinarias	**62,527,356**
Total Gastos y Otras Perdidas	**773,205,045**

III) Notas al Estado de Variaciones en la Hacienda Pública

Patrimonio Contribuido

Al 31 de Diciembre de 2016 se integran como sigue:

Aportaciones	28,653,021
Donaciones de Capital	568,283,175
Total Patrimonio Contribuido	**596,936,196**

Patrimonio Generado

Resultado del ejercicio: Ahorro neto del periodo

El importe del Resultado Integral que se presenta en el Estado de Variaciones en el Patrimonio, es el resultado de la actuación total del Organismo durante el periodo:

Ahorro Neto del periodo por un importe de **$ 219,212,938.83**

Resultado de Ejercicios Anteriores

Derivado de la aplicación de los decretos de condonación de adeudos y prescripción No 991 publicado el 30 de abril de 2015, así como de depuración de pasivos sin factibilidad de pago y cuentas por cobrar no recuperables, se modifico el resultado de ejercicios anteriores por un importe de $ 266,507,324.48, como a continuación se detalla:

Programas " BORRON Y CUENTA NUEVA"	-204,340,101.11
Depuración Derechos por cobrar a CONAGUA	-84,219,390.57
Unificar saldos Sistema Comercial	-10,464,115.68
Traspaso de Obras Concluidas	-8,105,122.56
Aplicación de Prescripciones	-2,617,247.36
Cancelación Derechos CNA por Adhesión a Decreto	43,197,499.51
Rectificación de pasivos con registro duplicado	41,153.29
Total	**-266,507,324.48**

IV) Nota al Estado de Flujos de Efectivo

Efectivo y equivalentes

Los periodos considerados para determinar este estado corresponden a las variaciones determinadas entre los periodos de Diciembre 2016 – Diciembre 2015.

	2016 - 12	2015 - 12
Efectivo	157,512.21	119,000.00
Bancos/Tesorería	16,358,627.06	28,761,573.92
Inversiones Temporales (Hasta 3 meses)	144,926,510.37	40,773,991.73
Total de Efectivo y Equivalentes Diciembre 2016	161,442,649.64	69,654,565.65

Tabla de adquisiciones Bienes Muebles e Inmuebles del periodo de Enero a Diciembre 2016:

	Inversiones en bienes muebles	**Facturado**
124.1.1.00.00.0000	Muebles de Oficina y Estantería	744,130
124.1.3.00.00.0000	Equipo de Cómputo y de Tecnologías de Información	661,374
124.1.9.00.00.0000	Otros Mobiliarios y equipos de Administración	4,532
124.4.1.00.00.0000	Automóviles y equipo de transporte	2,073,533
124.6.2.00.00.0000	Maquinaria y Equipo Industrial	95,139
124.6.3.00.00.0000	Maquinaria y Equipo de Construcción	9,706,349
124.6.5.00.00.0000	Equipo de comunicación y telecomunicación	4,148
124.6.6.00.00.0000	Equipo de Generación Eléctrica, Aparatos y Accesorios Eléctricos	49,914
124.6.7.00.00.0000	Herramientas y Maquinas-Herramientas	514,059
124.6.9.01.00.0000	Equipo de cloración	541,555
124.6.9.02.00.0000	Medidores	536,531
	Total	**14,931,264**

V) Conciliación entre los ingresos presupuestarios y contables, así como entre los egresos presupuestarios y los gastos contables.

Conciliación entre los Egresos Presupuestarios y los Gastos Contables Correspondiente del 01-Enero al 31 de Diciembre 2016		
1. Total de egresos (presupuestarios)		**$929,284,820.63**
2. Menos egresos presupuestarios no contables		**223,573,423.27**
Bienes muebles	14,931,263.39	
Obra pública en bienes propios	63,614,289.36	
Adeudos de ejercicios fiscales anteriores (ADEFAS)	145,027,870.52	
Otros Egresos Presupuestales No Contables		

3. Más gastos contables no presupuestales		**67,493,648.18**
Estimaciones, depreciaciones, deterioros, obsolescencia y amortizaciones	62,503,880.10	
Otros Gastos		
Otros Gastos Contables No Presupuestales	4,989,768.08	
4. Total de Gasto Contable (4 = 1 - 2 + 3)		**773,205,045.54**

Conciliación entre los Ingresos Presupuestarios y Contables:

Periodo del 1 de Enero al 31 de Diciembre de 2016

Total de Ingresos Presupuestarios		**$ 992,339,512**
Total de Ingresos Contables no Presupuestarios (+)		**$ 78,472**
Otros Ingresos y Beneficios Varios	$ 78,472	
Total Ingresos Contables		**$ 992,417,984**

Notas de Memoria (Cuentas de Orden)

Cuentas de Orden Contables y Presupuestarias

Contables:

Al 31 de Diciembre de 2016, el Organismo cuenta con registros en las cuentas de orden como se detallan a continuación:

Juicios Laborales

Demandas judiciales en proceso de resolución	3,787,106
Resolución de demandas en proceso judicial	-3,787,106

Se encuentran registrados 20 expedientes laborales, mismos que se encuentran en diversas etapas del procedimiento, como son comparecencias a audiencias iníciales, ofrecimiento de pruebas, desahogo de pruebas y la realización de distintos convenios y pagos.

Valores: No se tienen

Emisión de Obligaciones:

Adhesión al decreto de condonación de créditos fiscales por Aguas Nacionales y Descargas de aguas residuales.

Con fecha 11 de agosto de 2015, mediante el número de folio de solicitud Número 925, el organismo se adhirió al decreto por el que se reforman y adicionan diversas disposiciones de la Ley de Coordinación fiscal y de la Ley General de contabilidad Gubernamental publicado en el diario oficial de la federación el 9 de diciembre de 2013 y el acuerdo por el que se emiten las reglas para la aplicación del programa de regularización del pago de derechos y aprovechamientos de agua y derechos de descargas de aguas residuales para los municipios y organismos operadores" publicadas con fecha 14 de agosto del 2014

Esta adhesión complementa las realizadas en base a los Decretos publicados el 23 de Diciembre de 2002, el 17 de Noviembre de 2004, el 24 de Octubre de 2008 y a la Adición al Artículo 51 de la Ley de Coordinación Fiscal Federal, realizada con fecha 31 de Marzo de 2009.

Derivado de lo anterior en el mes de septiembre 2015, el organismo reconoció en dicha adhesión los siguientes importes, sustituyendo los conocidos al 31 de agosto de 2015.

Aguas nacionales	$ 44, 687, 924.00
Suministro de agua en bloque	$ 0.00
Cuerpos receptores de las descargas de Aguas Residuales	$1, 214, 381,462.53

Número	Juicio	Estado Procesal	Cuantía
1	Solicitud 925	En Trámite de conclusión	$1,259,069,386.53

000034

Este trámite administrativo de acuerdo a lo estipulado en los decretos ***"POR EL QUE SE REFORMAN Y ADICIONAN DIVERSAS DISPOSICIONES DE LA LEY DE COORDINACIÓN FISCAL Y DE LA LEY GENERAL DE CONTABILIDAD GUBERNAMENTAL"*** publicada el día 09 de Diciembre del año 2013 en el Diario Oficial de la Federación, ***"ACUERDO POR EL QUE SE EMITEN LAS REGLAS PARA LA APLICACIÓN DEL PROGRAMA DE REGULARIZACIÓN DEL PAGO DE DERECHOS Y APROVECHAMIENTOS DE AGUA Y DERECHOS POR DESCARGAS DE AGUAS RESIDUALES PARA MUNICIPIOS Y ORGANISMOS OPERADORES"*** publicado el día 14 de Agosto del año 2014 en el Diario Oficial de la Federación, así como el convenio de adhesión y/o incorporación a los beneficios contemplados en el articulo Decimo Tercero del decreto ***"POR EL QUE SE REFORMAN Y ADICIONAN DIVERSAS DISPOSICIONES DE LA LEY DE COORDINACIÓN FISCAL Y DE LA LEY GENERAL DE CONTABILIDAD GUBERNAMENTAL"*** de fecha 11 de Agosto del año 2015 y el oficio de contestación y autorización a la solicitud de la referida adhesión numero B00.802.09.AUTLCF.0017/16 de fecha 26 de Julio del año 2016, actualmente se encuentra concluido por el organismo, únicamente falta que de acuerdo con el oficio IN/UJ/513/2016 de fecha 04 de Agosto del año 2016, signado por los síndicos de los municipios de San Luis Potosí y Soledad de Graciano Sánchez, mismos que fungen como avales o garantes del pago de los derechos de aprovechamiento y descargas que el organismo está comprometido a pagar a la CONAGUA, razón está, por la que el organismo de conformidad con la regla sexta del multireferido acuerdo, aplico las disminuciones correspondientes y continuara disminuyendo el remanente, conforme vaya cubriendo los derechos de descarga trimestralmente.

Avales y garantías:

Programa Acueducto "EL REALITO"

Los avales y garantías para el pago de la contraprestación de la operación del Acueducto "El Realito", de acuerdo a los Decretos 563 y 184 de fechas 27 de diciembre de 2008 y 06 de mayo de 2010, los Ayuntamientos de San Luis Potosí y Soledad de Graciano Sánchez, son deudores solidarios del INTERAPAS, quienes han afectado como garantía sus participaciones federales correspondientes al Fondo General de Participaciones en el Contrato de Crédito en cuenta corriente contingente e irrevocable que Interapas celebró con Banorte por la cantidad de $ 47,463,689.99 (cuarenta y siete millones cuatrocientos sesenta y tres mil seiscientos ochenta y nueve pesos 99/100 M.N.), a precios del mes de junio de 2010, equivalente a 3 (tres) meses de la contraprestación T2 y T3 "El Realito". Dicha línea de crédito está inscrita en deuda pública en la Secretaría de Finanzas del Gobierno del Estado de San Luis Potosí y en la SHCP.

El 29 de junio de 2009 se celebra Contrato de "Entrega de Agua" entre INTERAPAS y CEA que define el pago de la contraprestación de las tarifas T2 y T3 de costos fijos y variables de operación y mantenimiento del sistema "El Realito", siendo este la base de la relación entre CEA e INTERAPAS para el pago de la contraprestación.

Con fecha 16 de diciembre de 2010, se suscribió convenio modificatorio al contrato de entrega de agua en bloque al organismo operador

A la fecha de cierre del mes de diciembre de 2016, no se ha requerido del aval y garantía de los municipios de San Luis Potosí ni de Soledad de Graciano Sánchez para el Proyecto "El Realito", ya que INTERAPAS ha cubierto en tiempo y forma las respectivas contraprestaciones T2 y T3, por lo que no se ha llegado a la afectación de la línea de crédito vigente y, por tanto, de las garantías de ambos municipios.

Programa Planta de Tratamiento de Aguas Residuales "EL MORRO"

Respecto a los avales y garantías para el programa de la Planta de Tratamiento de Aguas Residuales El Morro, se siguen los lineamientos de los Decretos legislativos números 563 de fecha 27 de diciembre de 2008, 184 de fecha 06 de mayo de 2010, y 961 de fecha 10 de mayo de 2011, donde se nombra a los ayuntamientos de San Luis Potosí y Soledad de Graciano Sánchez como deudores solidarios de INTERAPAS para la implementación del proyecto "EL MORRO", cuya garantía del pago de la contraprestación son las participaciones federales correspondientes al Fondo General de Participaciones de ambos ayuntamientos.

Dicha garantía quedó establecida en el Contrato de Crédito en cuenta corriente irrevocable y contingente celebrado por Interapas con Banorte el 07 de marzo de 2013, el cual fue actualizado mediante Convenio Modificatorio de fecha 21 de septiembre de 2015, por la cantidad de $ 10,219,144.00 (diez millones doscientos diecinueve mil ciento cuarenta y cuatro pesos 00/100 M.N.), a precios de marzo de 2011, equivalente a 3 (tres) meses de la contraprestación "EL MORRO". Dicho contrato de crédito original fue debidamente registrado en la Dirección de Financiamiento de Finanzas, Deuda Pública del Estado con número M020/3 (18-Dic-2013) y Dirección General Adjunta de Deuda y Análisis de Hacienda Pública Local con número P24-0314033 de la SHCP (11 de marzo 2014).

Con fecha 21 de septiembre se suscribió convenio modificatorio de contrato de crédito Banorte.

000036

En fecha 02 de mayo de 2016 se suscribió el acta de inicio del contrato de prestación de servicios, la cual no cuenta con la fecha de inicio del periodo de inversión, como lo establece el CPS, sin embargo, la empresa inició los trabajos de construcción de la planta de tratamiento, el 22 de julio de 2016. Cabe mencionar que la fecha no ha entrado en vigor el fideicomiso de administración y fuente de pago que se encuentran en proceso de cumplimiento de las condiciones suspensivas establecidas en el contrato de prestación de servicios, el periodo de inversión y puesta que marcha es de dos años, para dar inicio el periodo de operación, así como el inicio de pago de contratación mensual de las tarifas T1, T2 y T3.

Programa Mejora Integral de la Gestión (MIG) de INTERAPAS

En sesión extraordinaria de Junta de Gobierno del INTERAPAS celebrada el 28 de julio de 2016, por mayoría de votos se decidió no continuar con las obras y acciones del programa MIG, derivado de tal decisión tanto el contrato de crédito en Cuenta Corriente Irrevocable y Contingente con Banorte seguirá vigente hasta que se defina el destino de los recursos del apoyo financiero que aporta el FONADIN al programa Mejoramiento Integral de la Gestión, en los Decretos legislativos números 563 y 184, publicados en el Periódico Oficial del Estado el 27 de diciembre de 2008 y el 06 de mayo de 2010, que disponía que los Ayuntamientos de San Luis Potosí y Soledad de Graciano Sánchez, S.L.P., se constituyan en deudores solidarios del INTERAPAS en la implementación del programa MIG, teniendo como garantía las participaciones federales correspondientes al Fondo General de Participaciones de ambos municipios.

La garantía fue definida en el Contrato de Crédito en Cuenta Corriente Irrevocable y Contingente celebrado con fecha 07 de marzo de 2013, entre INTERAPAS y BANORTE, por la cantidad de $ 42,133,251.00 (cuarenta y dos millones ciento treinta y tres mil doscientos cincuenta y un pesos 00/100 M.N.), equivalente a 3 (tres) meses de la contraprestación mensual MIG. Dicho contrato de crédito fue registrado en la unidad de deuda pública de la UCEF de la SHCP, con fecha 11 de marzo de 2014 con número de registro P24-0314034.

Juicios

A. Juicios de Nulidad.

B. Asuntos penales en los que INTERAPAS es parte.

C. Daños patrimoniales presentados en contra de INTERAPAS.

D. Quejas presentadas por la Comisión Estatal de Derechos Humanos en contra de INTERAPAS

E. Juicios civiles y agrarios llevados por INTERAPAS.

F. Solicitudes de trámites ante CONAGUA Delegación San Luis Potosí, a fin de que INTERAPAS acceda a las facilidades administrativas otorgadas por esa dependencia en materia de pago de derechos por la explotación de agua.

G. Juicios Laborales

H. Observaciones de COEPRIS a INTERAPAS

I. Trámites de queja ante PRODECON

J. Quejas presentadas ante PROFECO en contra de INTERAPAS

A.- JUICIOS DE NULIDAD

En cifras, la Unidad Jurídica, a este rubro en el mes de Diciembre se desglosa el informe de la siguiente manera:

Para el mes de Noviembre 2016, había un total de 303 juicios activos. En el transcurso del mes de Diciembre se le da entrada a 12 nuevas Demandas de Nulidad en contra del Organismo, dando un total de 315 juicios activos.

En lo que respecta a números, después de haber depurado expedientes del sistema operativo denominado "Visual Matrix" se han dado de baja 27 expedientes que a la fecha están concluidos ante el Tribunal Estatal de lo Contencioso Administrativo quedando un total de 288 Cuentas en Juicio de Nulidad.

Al día de hoy de los 288 expedientes activos por juicios de nulidad, asciende a la cantidad de $11´726,374.00 pesos.

B.- ASUNTOS PENALES EN LOS QUE INTERAPAS ES PARTE

Durante el periodo de Diciembre del 2016, el Organismo dio puntual seguimiento a las averiguaciones previas presentadas ante la Procuraduría General de Justicia del Estado PGJE por los diversos ilícitos que fueron dados a conocer en informes anteriores.

En cifras, la cuantía estimada de los asuntos penales asciende a un total de $252,600.95 (DOSCIENTOS CINCUENTA Y DOS MIL SEISCIENTOS PESOS 95/100 M. N.).

Hecho lo anterior, quedan sin estimar en cuantía las otras averiguaciones reportadas en meses anteriores, ya que aun no se ha determinado la cuantía por parte de los afectados en las averiguaciones respectivas.

En el presente mes se presentaron tres Denuncias o Querellas por parte de esta Unidad Jurídica por los delitos de Robo Calificado; Robo Equiparado y Despojo en agravio de Interapas.

En cuanto a la denuncia penal por robo de equipo de cómputo acaecida en durante Junta de Gobierno, durante este mes no se han recibido informes de la investigación resultante por lo que se va a programar una visita a la policía ministerial para revisar los avances de su investigación.

C.- DAÑOS PATRIMONIALES PRESENTADOS EN CONTRA DE INTERAPAS

En el mes que se informa, se recibió una solicitud de reclamación de daño patrimonial de un vehículo que cayó en una alcantarilla sin tapa; no se concluyeron asuntos patrimoniales.

D.- QUEJAS PRESENTADAS POR LA COMISIÓN ESTATAL DE DERECHOS HUMANOS EN CONTRA DE INTERAPAS

Durante el mes de Diciembre de 2016 el Organismo recibió DOCE quejas presentadas ante la Comisión Estatal por falta de suministro de agua y problemas con el borrón y cuenta nueva. Durante este periodo se concluyeron CERO quejas.

Al cierre del mes se reportan 260 quejas activas.

E.- JUICIOS CIVILES Y AGRARIOS LLEVADOS POR INTERAPAS

En cuanto a los Expedientes civiles listados en el mes anterior, se informa lo siguiente:

El cuanto al expediente 1039/2012, en el que el actor, ante el Juzgado Quinto de lo Civil controvirtió la posesión de varios predios y del cual uno de ellos le reclama a INTERAPAS

dado que en aquel se perforó un pozo. En el mes de Diciembre, no reporto. reportó movimiento procesal alguno.

En cuanto al expediente 1536/2013 en el Juzgado Sexto Civil en el cual el actor controvirtió al demandado una servidumbre de paso ya que su toma de agua así como el desagüe quedó en otro predio. En el mes de Diciembre no registró movimiento procesal.

En cuanto al expediente 1738/2013 en el Juzgado Séptimo Civil en el cual el actor consignó cantidades por el servicio de agua potable. En el mes de Diciembre no registró movimiento procesal debido a que se fue al archivo judicial.

En cuanto al expediente 1652/2014 en el Juzgado Séptimo Civil, este también es por consignación de pago por el servicio de agua potable. En el mes de Diciembre no registró movimiento procesal.

En cuanto al expediente 235/2014 del Juzgado Octavo Civil dentro del cual el actor consignó cantidades por el servicio de agua potable, dado que este se niega a cubrir las cantidades por adeudos anteriores. En el mes de Diciembre no registró movimiento procesal debido a que se fue al archivo judicial.

En cuanto al expediente 1440/2015, en este particular, durante el mes de Diciembre no registró movimiento procesal. Se está haciendo el trámite correspondiente para terminar con el asunto con arreglo entre las partes para adquirir el predio mediante compraventa.

En lo que respecta al expediente 474/2014 sustanciado en el Tribunal Agrario número 25 con sede en esta ciudad capital, el mismo durante el mes de Diciembre no registró movimiento procesal.

F.- SOLICITUDES DE TRÁMITES ANTE CONAGUA DELEGACIÓN SAN LUIS POTOSÍ (PRORROGAS).

Ambos trámites, a saber, el expediente SLP-L-1325-19-12-14 que corresponde al Municipio de Soledad de Graciano Sánchez y al expediente SLP-L-1324-19-12-14 que corresponde al Municipio de San Luis Potosí se les dio el seguimiento correspondiente por haber sido trámites presentados en el mes de diciembre de 2014.

Al mes de Diciembre de 2016, a instancias de CONAGUA y en lo que respecta al título de asignación 303 la dependencia federal no ha resuelto sobre la renovación del título que nos ocupa pero extra oficialmente se espera que en la primer quincena del mes de Enero de 2017 se otorgue el titulo vigente.

G.- JUICIOS LABORALES

Durante el mes que se informa, se encuentran registrados 18 expedientes laborales, de los cuales se encuentran en diversas etapas del procedimiento como son las comparecencias a audiencias iníciales, ofrecimientos de pruebas, desahogos de pruebas y la realización de distintos convenios y pagos de los mismos para dar por terminada la contienda laboral e incluso en juicio de amparo en los cuales INTERAPAS tuvo que erogar distintas cantidades a fin de solventar obligaciones que la Junta Local de Conciliación y Arbitraje así dispuso; por lo que los citados 18 expedientes y/o juicios laborales al mes que se informa representan un pasivo aproximado por la cantidad de **$ 3´705,053.51 pesos.**

H.- OBSERVACIONES DE COEPRIS A INTERAPAS

Este apartado como se ha informado, la Unidad Jurídica de INTERAPAS produce la contestación a los dictámenes emitidos por COEPRIS respecto a las observaciones que le hace y esa labor se realiza de manera conjunta con la información que rinden las diversas áreas.

Como también fue de su conocimiento, el incumplimiento a las medidas sanitarias podría acarrear multas que van desde los 16 mil a los 32 mil salarios mínimos sin perjuicio de sanciones a los funcionarios públicos responsables de solventarlas.

Durante el mes de Diciembre de 2016 se recibió un dictamen sanitario mediante el cual da por concluido el procedimiento iniciado respecto al pozo bocas en virtud de no haber encontrado anomalías.

Y una Acta de visita relativa al pozo del Saucito y estamos en espera de las respuestas por parte de las direcciones de Interapas para solventar las observaciones realizadas por parte de COEPRIS.

A la fecha se cuenta con 192 trámites en activo, contabilizando actas.

I.- TRAMITES DE QUEJA ANTE PRODECON

Durante el mes que nos ocupa se dio seguimiento a la queja 02450-SLP-QR-339-2016 ante la referida instancia, radicándola y llegando el informe por parte del SAT en el cual expuso

los motivos por los que solicitó el desistimiento del trámite de devolución de impuesto sobre la renta.

J.- QUEJAS PRESENTADAS ANTE PROFECO EN CONTRA DE INTERAPAS

Durante el mes de Diciembre de 2016 el Organismo recibió UNA queja presentadas ante la PROFECO por cobros excesivos. Durante este periodo se concluyeron DOS quejas: PFC.SLP.B3/001496-2016 y PFC.SLP.B3/001711/2016.

Al cierre del mes se reportan 2 quejas activas.

Contratos para inversión mediante proyectos para prestación de servicios (PPS) y similares

Contrato de Prestación de Servicio "EL REALITO"

El 03 de julio de 2009, la Comisión Estatal del Agua, la empresa Aquos El Realito, S.A. de C.V., con la comparecencia del INTERAPAS, celebraron Contrato de Prestación de Servicios (CPS) a 25 años "El Realito". Las obras del Acueducto "El Realito", se concluyeron con el Acta de Cierre de la Construcción en el mes de octubre de 2014, pero aún existen pendientes constructivos; el Acueducto "El Realito" inició su operación con el Acta de Inicio de la Operación suscrita entre la CEA y el Prestador de Servicios el 09 de enero de 2015.

El 29 de junio de 2009, INTERAPAS y CEA celebran el Contrato de Prestación de Servicios para la Entrega de Agua, a través del cual se establecen los mecanismos para la compra-venta de agua en bloque del Acueducto "El Realito", así como la forma de pago de la contraprestación mensual en sus componentes T2 (Costos Fijos de operación) y T3 (Gastos variables de operación). El 16 de diciembre de 2010, se celebró entre INTERAPAS y CEA, el Primer Convenio Modificatorio al Contrato de Entrega de Agua, para ajustarse a las disposiciones del Decreto legislativo 184 de fecha 06 de mayo de 2010.

El 09 de Enero de 2015, la CEA y Aquos El Realito, S.A. de C.V., firmaron el ACTA DE INICIO DE OPERACIÓN del Acueducto El Realito, con lo cual se inicia la entrega de agua en los tanques "Hostal", "Termal" y "Tangamanga I –Balcones", a partir del día 25 de enero de 2015 que corresponde al mes o estimación 44 inicia el contraprestación mensual del Acueducto para el pago de las tarifas T2 (Gastos fijos de Operación y mantenimiento) y T3 (Gastos variables de Operación y mantenimiento), para lo cual se siguen las líneas del tiempo que se presentan en la siguiente lámina.

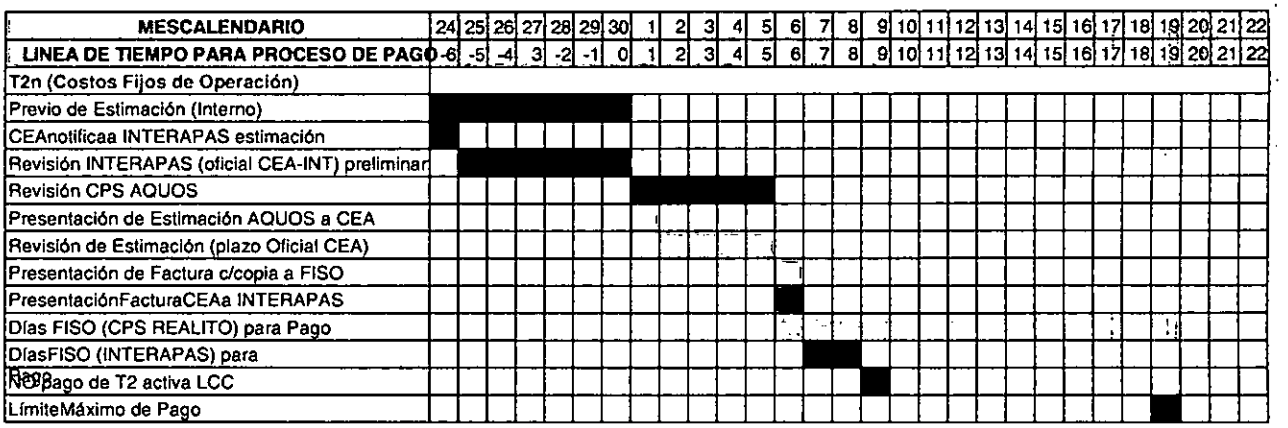

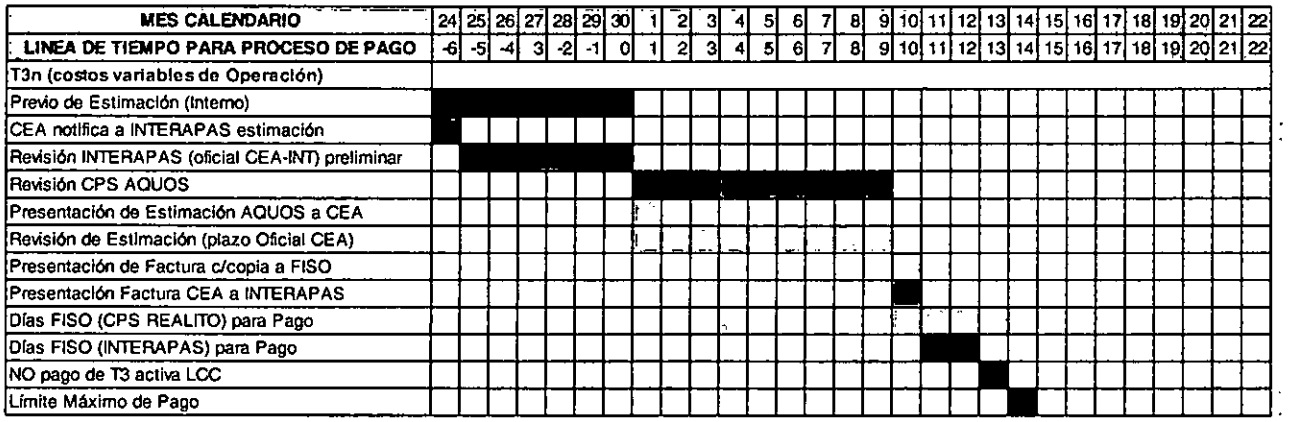

Para el periodo de corte al mes de diciembre de 2016, se recibieron las facturas para pago de la contraprestación mensual El Realito, emitidas por la Comisión Estatal del Agua al Organismo Operador, por los siguientes montos, incluyendo el IVA y actualización:

Mes 66, del 25 noviembre al 24 de diciembre de 2016:

T2. Factura No._____,**$ 3,091,610.85**

T3. Factura No._____,**$10,967,619.89**

Suma: **$14,059,230.75**

Volumen del periodo: **1,627,022 m^3/mes**

Contrato de Prestación de Servicio "EL MORRO"

El 13 de agosto de 2009, la CEA y la empresa Ecoaqua de San Luis Potosí, S.A. de C.V., con la comparecencia de INTERAPAS, celebraron Contrato de Prestación de Servicios (CPS) para el tratamiento de aguas residuales en el municipio de Soledad de Graciano Sánchez, S.L.P.; el 15 de mayo de 2013 se celebró el primer convenio modificatorio al CPS "El Morro".

El 01 de abril de 2009, la CEA e INTERAPAS, celebraron el Contrato de Servicios de tratamiento de aguas residuales "EL MORRO", a través del cual se establecen las competencias de ambas dependencias en la implementación del proyecto "EL MORRO".

En la siguiente tabla se presenta el esquema de financiamiento para el proyecto de Tratamiento de Aguas Residuales "EL MORRO".

Nombre del proyecto	Importe del proyecto (miles de pesos)	Importe de la inversión (miles de pesos)	Porcentajes de aportación		Plazo del proyecto	Año estimado de inicio del proyecto
			Federal (FONADIN)	Empresa		
Proyecto "EL MORRO"	$361'750 (a precios de mayo de 2009) + IVA	$395'005 + IVA (a precios de mayo 2009)	40%	60% (35% crédito y 25% capital de riesgo	240 meses (24 meses proyecto Ejecutivo y construcción. y 216 meses operación)	Julio/2016

Al cierre del mes de diciembre de 2016, se continuaron con los trabajos de elaboración de proyecto ejecutivo del proyecto, así como la construcción de la planta tratadora y colectores sanitarios "El Morro".

Contrato de Prestación de Servicio "MIG"

En Sesión Extraordinaria de Junta de Gobierno de INTERAPAS celebrada el 28 de Julio de 2016, se tomó la decisión por mayoría de votos de la cancelación del Programa de Mejora Integral de la Gestión.

En el mes de diciembre de 2015, INTERAPAS solicitó ante el FONADIN una octava prórroga para mantener los recursos federales de aportación no recuperable para el programa Mejora Integral de la Gestión (MIG), misma que venció el 31 de julio de 2016, siendo que no se pretende solicitar más prórrogas adicionales, derivado de los acuerdos de la Junta de Gobierno en la sesión antes señalada

Bienes concesionados o en comodato

El organismo para poder realizar sus funciones tiene en comodato diversos predios, cuyo detalle obra en el área de control patrimonial.

Presupuestarias

CUENTAS PRESUPUESTARIAS: De conformidad con la Ley General de Contabilidad Gubernamental y la Normatividad emitida por El Consejo de Armonización Contable (CONAC), las cuentas presupuestales para el ejercicio 2016 se aprobaron de acuerdo a lo siguiente:

Cuentas de Ingresos.

El Presupuesto de Ingresos fue aprobado por la Junta de Gobierno mediante Acta No. Vigésima Sexta en Sesión Extraordinaria de fecha 29 de Octubre de 2015 para el Ejercicio Fiscal 2016, por un importe de $ 1,049,684,718.00.

En este Presupuesto se consideran recibir Ingresos de una Fuente de Financiamiento de Recursos Propios, Recursos Federales y Recursos Municipales.

Conforme a la primera y segunda modificación presupuestal de conformidad a la Centésima Cuadragésima Cuarta Sesión Ordinaria y la Centésima Cuadragésima Quinta Sesión Ordinaria un Presupuesto Modificado de Ingresos anual para el ejercicio 2016 quedando un Importe total de $ 1,071,166,191.00.

De acuerdo a la tercera modificación presupuestal mediante la aprobación en la junta de Gobierno Centésima Quincuagésima en sesión ordinaria de fecha 18 de Agosto de 2016 el presupuesto autorizado modificado se aprobó por un total de $ 1,076,866,191.00.

En el Mes de Diciembre 2016 los Ingresos Devengados (facturados) fueron de $ 992,339,512.12 los cuales no incluyen el impuesto al valor agregado.

Los Ingresos efectivamente cobrados en el mismo mes fueron de $ 827,185,217.15 los cuales representan un porcentaje del 83.36% contra los Ingresos Devengados. (facturados).

Y un porcentaje de avance del 76.81 % contra los ingresos presupuestales anuales.

El estado analítico de Ingresos Presupuestales no refleja los Anticipos por servicio de agua e Impuesto al valor agregado ya que no son partidas presupuestales.

Cuentas de Egresos

El Presupuesto de Egresos para el Ejercicio 2016 se realizó de acuerdo al Presupuesto de Ingresos que fue aprobado por la Junta de Gobierno mediante la Acta No. Centésima Quincuagésima en Sesión Ordinaria de fecha 18 de Octubre de 2015, por un importe total de $ 1,049,684,718.00, en su primera y segunda modificación con un importe de $ 1,071,166,191.00.

Conforme a la tercera modificación presupuestal aprobada el Junta de Gobierno Centésima Quincuagésima en sesión ordinaria de fecha 18 de Agosto de 2016 quedando un presupuesto modificado de $ 1,076,866,191.00 quedando con ello en igualdad de circunstancias con respecto al Presupuesto de Ingresos, de conformidad al Art. 10 de la Ley de Presupuesto Contabilidad y Gasto Publico para los Municipios del Estado de San Luis Potosí.

El Ejercicio del Presupuesto de Egresos en el mes de Diciembre 2016, Devengo por Capitulo de Gasto un importe de $ 929,284,820.63 el cual se integra de la siguiente manera: Capitulo 1000, Servicios Personales $196,392,341.05 Capitulo 2000, Materiales y Suministros $ 33,587,504.40 ,el Capítulo 3000, Servicios Generales $ 430,357,020.41 Capitulo 4000 $ 45,502,345.61. El Capítulo 5000 $ 14,931,263.39, Capitulo 6000 $63,486,475.25 Capitulo 9000 $ 145,027,870.52 representando un 83.60% del total del presupuesto.

El presupuesto devengado al mismo mes ascendió a $ 929,284,820.63, los cuales incluyen ADEFAS por $ 145,027,870.52

000046

C) Notas de Gestión Administrativa

1.- Panorama Económico y Financiero

De conformidad con nuestro presupuesto de Ingresos autorizado en el Acta de la Junta de Gobierno No. Vigésima Sexta en Sesión Extraordinaria del 29 de Octubre de 2015 para el Ejercicio 2016 se autorizó un Presupuesto de Ingresos anual por un Importe de $ 1'049,684,718.00, igual importe para el Presupuesto de Egresos.

De conformidad a la Centésima Cuadragésima Cuarta Sesión Ordinaria se aplicó la primera adecuación presupuestaria correspondiente al Programa Operativo Anual 2016 Programas Federalizados y Recursos Propios 2016, generada por las disminuciones en las aportaciones federales y municipales de los Programas Apazu 2016, Prome 2016, Cultura del agua 2016 y un incremento en Agua Limpia 2016 por un importe total a disminuir por $ 34, 610,227.00.

De conformidad a la Centésima Cuadragésima Quinta Sesión Ordinaria se aplicó la segunda adecuación presupuestaria derivada del acuerdo Institucional para la aplicación de los recursos autorizados por la CONAGUA denominado "Convenio CFE- CEA- INTERAPAS con un incremento autorizado de $ 59, 091,700.00.

Quedando con un Presupuesto Modificado de Ingresos anual para el ejercicio 2016 por un Importe de $ 1,071,166,191.00, igual importe para el Presupuesto de Egresos quedando con ello en igualdad de circunstancias con respecto al Presupuesto de Ingresos.

De acuerdo a la tercera modificación presupuestal mediante Acta. De la Junta de Gobierno de la Centésima Quincuagésima en sesión ordinaria de fecha 18 de Agosto de 2016 en la autorización misma que se derivo de una solicitud de incremento del Programa Operativo Anual 2016 Programas Federalizados y Recursos Propios , en especifico para el Programa PROSANEAR . Quedando un presupuesto autorizado modificado de $ 1,076,866,191.00.

2.- Autorización e Historia

a) Fecha de creación del ente

De acuerdo con el Decreto publicado en el Periódico Oficial del Gobierno Libre y Soberano de San Luis Potosí, el 12 de agosto de 1996, fue creado el Organismo Intermunicipal de

Agua Potable, Alcantarillado, Saneamiento y servicios conexos de los municipios de Cerro de San Pedro, San Luis Potosí y Soledad de Graciano Sánchez (Interapas) y recibe los bienes y obligaciones que a la fecha de su creación, tenían los organismos paramunicipales denominados Comisión de Agua Potable, Alcantarillado y Saneamiento (COAPAS) del Municipio de Soledad de Graciano Sánchez y El Sistema de Agua Potable, Alcantarillado y Saneamiento (SIAPAS) del Municipio de San Luis Potosí, así como los bienes y obligaciones que tenía destinados y/ó concertados para la prestación de servicios de agua potable, alcantarillado y saneamiento, el Municipio de Cerro de San Pedro.

b) Principales cambios en la estructura

El 29 de Diciembre de 2001, fue publicada en el Periódico Oficial del Gobierno del Estado de San Luis Potosí, la Ley de Agua Potable, Alcantarillado, Tratamiento y Disposición de Aguas Residuales para el Estado y Municipios de San Luis Potosí, misma que establece que los Organismos Operadores Intermunicipales contarán con una Junta de Gobierno, un Director General, un Consejo Consultivo y con el Personal Técnico y Administrativo que requiera para su funcionamiento.

Interapas cambió la estructura de su Órgano de Gobierno de Consejo de Administración a Junta de Gobierno para adecuarse a la publicación antes citada. La Junta de Gobierno quedó legal y formalmente instalada el 25 de Enero de 2002.

Con fecha 12 de Enero de 2006 se publica en el Periódico Oficial del Estado la Ley de Aguas para el Estado de San Luis Potosí, con la cual se abroga la Ley de Agua Potable, Alcantarillado, Tratamiento y Disposición de Aguas Residuales para el Estado y Municipios de San Luís Potosí, publicada el 29 de Diciembre de 2001.

3. Organización y Objeto Social

Objeto social, principal actividad y régimen jurídico.

El propio Decreto de creación establece que Interapas, forma parte del Sistema Estatal de Agua Potable, Alcantarillado y Saneamiento, tiene personalidad jurídica y patrimonio propios y por objeto la prestación de los servicios de agua potable, alcantarillado y saneamiento de los centros de población y asentamientos humanos de las zonas urbanas de sus

jurisdicciones, y tendrá sin perjuicio de lo dispuesto por la ley de aguas para el Estado de San Luís potosí, las siguientes obligaciones:

a) Prestar a los habitantes de los Municipios de Cerro de San Pedro, San Luis Potosí y Soledad de Graciano Sánchez los servicios públicos de agua potable, alcantarillado y saneamiento en los términos de la ley de la materia.

b) Informar al Congreso del Estado y a cada uno de los Municipios que lo integran, de cada una de las sesiones de la Junta de Gobierno, mediante el envío del acta respectiva al día siguiente de celebrada ésta.

c) Informar mensualmente al Congreso del Estado y a cada uno de los Municipios que lo integran, del Estado Financiero del Organismo Operador enviando copia de los documentos que respalden dicha información.

d) Enviar para su conocimiento, Informe Anual a los Ayuntamientos miembros, sobre el estado que guarda el Organismo Intermunicipal en lo Financiero, Administrativo y Contable, así como de los trabajos y obras realizadas durante el periodo.

e) Turnar al Congreso del Estado el mismo Informe Anual para su conocimiento. El Congreso solicitará si lo considera necesario, la opinión de los Ayuntamientos.

f) Aplicar exclusivamente en los Servicios Públicos de Agua Potable, Alcantarillado y Saneamiento los ingresos que recaude, obtenga o reciba.

Ejercicio Fiscal

El Ejercicio fiscal comprende del 1º de Enero de 2016 al 31 de Diciembre de 2016.

Consideraciones fiscales del ente:

El Organismo Intermunicipal de Agua Potable, Alcantarillado, Saneamiento y Servicios Conexos de los Municipios de Cerro de San Pedro, San Luis Potosí y Soledad de Graciano Sánchez (INTERAPAS) está obligado al pago de los Derechos por Uso o Aprovechamiento de Bienes de Dominio Público de la Nación, como cuerpos receptores de las Descargas de Aguas Residuales y por el uso, Explotación o Aprovechamientos de Aguas Nacionales que establece la Ley Federal de Derechos.

De acuerdo con La Ley del Impuesto al Valor Agregado, debemos aceptar la traslación del impuesto y en su caso, pagar el impuesto y trasladarlo con base en los preceptos establecidos en la mencionada Ley. El Organismo está considerado como no contribuyente del Impuesto Sobre la Renta, por lo que sólo está obligado a retener el Impuesto Sobre la Renta a cargo de terceros, como son Personas Físicas por salarios pagados, arrendamiento de bienes inmuebles y por la prestación de servicios independientes.

Contabilidad Electrónica y Envió.
Capitulo 2.8. Contabilidad, declaraciones y avisos.
Sección 2.8.1 Disposiciones generales
2.8.1.1 Sujetos no obligados a llevar contabilidad en los términos del CFF.

Para los efectos de los artículos 28 del CFF, 86, fracción I de la Ley del ISR, 32, fracción I de la Ley del IVA, 19, fracción I de la Ley del IPEPS y 14 de la LIF para 2015, no estarán obligados a llevar los sistemas contables de conformidad con el CFF, su Reglamento y el Reglamento de la Ley del ISR, la Federación , las entidades federativas, los municipios, los sindicatos obreros y los organismos que los agrupen, ni las entidades de la Administración Pública paraestatal, ya sean federales, estatales o municipales y los órganos autónomos federales y estatales, que estén sujetos a la Ley General de Contabilidad Gubernamental, así como las instituciones que por ley estén obligadas a entregar al Gobierno Federal el importe integro de su remanente de operación y el FMP.

Los sujetos a que se refiere el párrafo anterior únicamente llevaran dichos sistemas contables respecto de:

a) Actividades señaladas en el artículo 16 del CFF

b) Actos que no den lugar al pago de derechos o aprovechamientos; o bien

c) Actividades relacionadas con su autorización para recibir donativos deducibles en los términos de la Ley del ISR.

CFF16, 28, LISR 86, LIVA32, LIEPS19, LIF 14.

Sin embargo de conformidad con lo dispuesto en la regla miscelánea 2.8.1.1. vigente y para dar cumplimiento con el Artículo 28 del CFF y del Articulo 31 al 35 del RCFF, el Organismo Interapas tiene que llevar los sistemas contables conforme al CFF únicamente respecto a los actos que no den lugar al pago de derechos o aprovechamientos como lo son todos los actos gravados para efectos del Impuesto al Valor Agregado y sobre los cuales se esté solicitando las devoluciones de los saldos a favor (depósitos bancarios, transferencias, ingresos, inversiones en infraestructura, gastos de operación, pasivos, iva , etc., todos relacionados con las actividades o actos gravados para efectos del Impuesto al Valor Agregado), por lo que no se estará obligado a enviar la contabilidad electrónica en medios electrónicos como lo menciona la Regla 2.8.1.4 y 2.8.1.5 vigentes.

Información que se debe enviar :

Catalogo de cuentas con digito agrupador.

Balanza de Comprobación.

Estructura organizacional básica al 31 de Diciembre de 2016:

DIRECCIÓN GENERAL

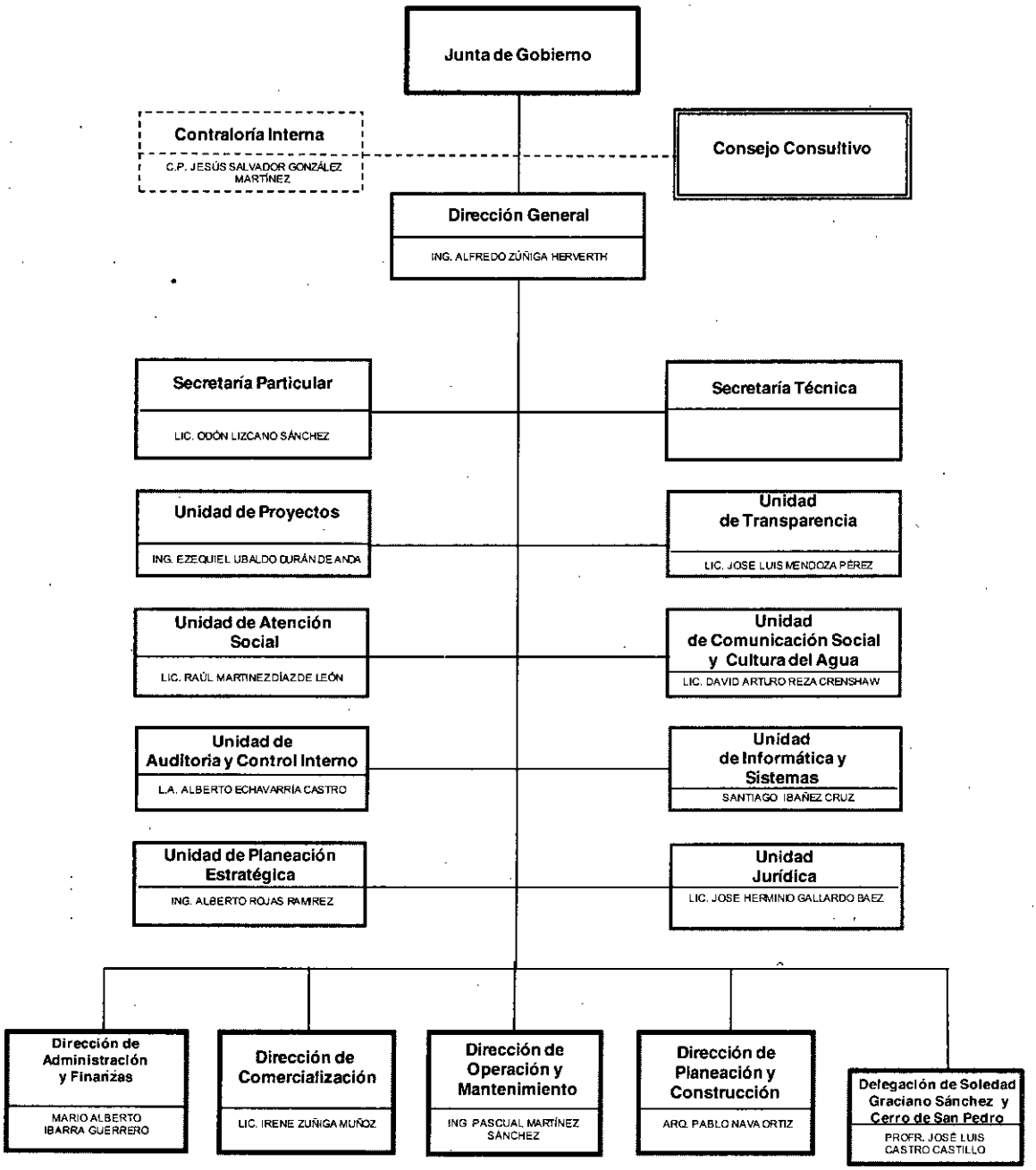

Fideicomisos, mandatos y análogos de los cuales es Fideicomitente o Fideicomisario.

Fideicomiso 10164-12-207 "EL REALITO"

El contrato de Fideicomiso irrevocable de inversión, administración y fuente de pago 10164-12-207, se celebró el 16 de marzo de 2011, suscrito entre el Prestador de Servicios Aquos El Realito, S.A. de C.V., la Comisión Estatal del Agua, INTERAPAS (en su carácter de Fideicomitente "C" y Fideicomisario en primer lugar "D"), Banco Santander como acreditante y Banco del Bajío como fiduciario, en el cual está afecta la línea de crédito "El Realito" por la cantidad de $ 47,463,689.99. El 31 de julio de 2014, se celebra el Segundo Convenio Modificatorio al Fideicomiso 10164-12-207, a través del cual se realiza el pago de la contraprestación por parte del fiduciario. Es a través de este fideicomiso que se hace el pago de las Tarifas T2 y T3 a la empresa Prestadora de Servicios, para lo cual el fideicomiso 10164-12-207 llama los recursos del fideicomiso 10163-12-207, a donde el INTERAPAS deposita los recursos de los ingresos por agua potable, procedimiento que se realiza a través del fiduciario Banbajio.

Fideicomiso 10163-12-207

El 31 de marzo de 2011 se celebró el Fideicomiso de administración y fuente de pago número 10163-12-207 suscrito por INTERAPAS (en su carácter de Fideicomitente "A" y Fideicomisario en tercer lugar), los municipios de San Luis Potosí y Soledad de Graciano Sánchez, la Comisión Estatal del Agua, BANORTE como acreditante y BANCO DEL BAJÍO como fiduciario.

El 11 de diciembre de 2014, Interapas constituyó el fondo de reserva de la Línea de Crédito El Realito, con la cantidad de $ 37,424,905.82. En la cuenta número 0252925081, al 20 de septiembre se tenía un saldo de $ 39,611,454.22, cantidad suficiente para cubrir al menos tres meses de la contraprestación "El Realito" para el volumen de agua recibida en los tanques de entrega.

El Fideicomiso 10163-12-207 está vigente al mes de diciembre de 2016.

Fideicomiso 11383-12-62 "EL MORRO"

El 02 de octubre de 2012 se celebró el Fideicomiso irrevocable de inversión, administración y fuente de pago número 11383-12-62, entre INTERAPAS (en su carácter de Fideicomitente "C" y Fideicomisario en quinto lugar), la Comisión Estatal del Agua, el Prestador de Servicios Ecoaqua de San Luis Potosí, S.A. de C.V., el Banco Banbajio como fiduciario.

Con fecha 22 de octubre de 2015 se celebró el primer Convenio Modificatorio al Fideicomiso 11383-12-62 "El Morro", para ajustarse a las condiciones actuales del proyecto y del Apoyo Financiero aportado por el FONADIN, con lo cual se permitirá la operación del proyecto "El Morro".

Con fecha 30 de junio de 2016, se constituyó el Comité Técnico del Fideicomiso 11383-12-62 "El Morro", con la participación de CEA, INTERAPAS; FONADIN, el Prestador de Servicios Ecoaqua de San Luis Potosí, S.A. de C.V., y el fiduciario Banbajio.

Con fecha 30 de junio de 2016, se lleva a cabo el acto protocolario (banderazo) del inicio de la construcción de la PTAR y Colectores "El Morro".

El 21 de abril de 2016 se suscribió el contrato de supervisión externa entre la CEA y la empresa de propósito específico Supervisión Planta El Morro, S.A. de C.V.

Al cierre del mes diciembre de 2016, aún no se tiene la aplicación del Fideicomiso 11383-12-62 para efectos de la operación y mantenimiento, cuya contraprestación mensual está a cargo de INTERAPAS, ya que éste aplicará una vez se inicie la operación de los colectores y planta de tratamiento, lo que estaría programado al mes de julio de 2018.

Mandatos "EL REALITO", Municipios de San Luis Potosí y Soledad de Graciano Sánchez, S.L.P.

De acuerdo al Decreto 184 publicado en el Periódico Oficial del Estado el 06 de mayo de 2010, se autoriza a los municipios de San Luis Potosí y Soledad de Graciano Sánchez, para celebrar los Mandatos necesarios para la afectación de sus participaciones federales para fungir como deudores solidarios de Interapas para la implementación del proyecto, "El Realito", por lo que con fecha 20 de diciembre de 2010, ambos municipios celebraron Mandato, en su calidad de "Mandante", y el Gobierno del Estado de San Luis Potosí, en su carácter de "Mandatario".

La garantía del crédito celebrado por INTERAPAS con BANORTE, es la afectación del derecho y los ingresos derivados de las participaciones presentes y futuras que de ingresos federales les correspondan a los municipios de San Luis Potosí y Soledad de Graciano Sánchez. Para el municipio de San Luis Potosí, la garantía asciende a la cantidad de $ 43,400,000, para pagar las obligaciones contraídas por INTERAPAS ante BANORTE en el pago de la contraprestación de la operación del Acueducto "El Realito", y para el caso del municipio de Soledad de Graciano Sánchez, la garantía asciende a la cantidad de $ 6'133,000, ambos a precios de diciembre de 2008.

La vigencia de los mandatos concluye una vez que el INTERAPAS y los municipios cumplan con las obligaciones contraídas con BANORTE, con el contrato de entrega de agua en bloque suscrito entre "CEA" e "INTERAPAS", y durante el periodo de vigencia del CPS.

Mandatos "EL MORRO", Municipios de San Luis Potosí y Soledad de Graciano Sánchez, S.L.P.

Conforme al Decreto 184 de fecha 06 de mayo de 2010, los municipios de San Luis Potosí y Soledad de Graciano Sánchez, celebraron los contratos de Mandatos para la afectación de sus participaciones federales en su calidad de deudores solidarios de Interapas para la implementación del proyecto "El Morro" con fecha 07 de marzo de 2013, los municipios en calidad de "Mandante", y el Gobierno del Estado de San Luis Potosí en carácter de "Mandatario".

La garantía del crédito celebrado por INTERAPAS con BANORTE, es la afectación del derecho y los ingresos derivados de las participaciones presentes y futuras que en ingresos federales les correspondan a los municipios de San Luis Potosí y Soledad de Graciano Sánchez. Para el municipio de San Luis Potosí, la garantía asciende a la cantidad de $ 8'686,272.40, para pagar las obligaciones contraídas por INTERAPAS ante BANORTE en el pago de la contraprestación de la operación de la Planta de Tratamiento de Aguas Residuales "EL MORRO". Para el caso del municipio de Soledad de Graciano Sánchez, la garantía asciende a la cantidad de $ 1'532,871.38, destinado para pagar las obligaciones de pago, vencidas y no pagadas, contraídas por INTERAPAS ante BANORTE derivadas del crédito "EL MORRO".

La vigencia de los mandatos concluye una vez que el INTERAPAS y los municipios cumplieron con las obligaciones contraídas con BANORTE, con el contrato de tratamiento suscrito entre la "CEA" y el "INTERPAS", y durante el periodo de vigencia del CPS.

Mandatos "MIG", municipios de San Luis Potosí y Soledad de Graciano Sánchez, S.L.P.

En Sesión Extraordinaria de Junta de Gobierno de INTERAPAS celebrada el 28 de Julio de 2016, se tomó la decisión por mayoría de votos de la cancelación del Programa de Mejora Integral de la Gestión, con lo cual el Organismo Operador, mantendrá vigente el mandato hasta que se defina el destino de los recursos del apoyo financiero que aporta el FONADIN al programa Mejoramiento Integral de la Gestión (MIG).

Lo anterior, a pesar de que con fecha 07 de marzo de 2013, los municipios de San Luis Potosí y Soledad de Graciano Sánchez, respectivamente y por su cuenta, en su calidad de "Mandante", y el Gobierno del Estado de San Luis Potosí, en su carácter de "Mandatario", celebraron mandato especial irrevocable para actos de dominio, cuyo propósito fue que los municipios (Mandantes), a cargo de sus participaciones federales y en su carácter de deudor solidario de INTERAPAS, el gobierno del estado (Mandatario) pagaran las obligaciones vencidas contraídas por los municipios con BANORTE mediante la contratación y disposición del crédito, así como las posibles modificaciones que se realicen a la línea de crédito en cuenta corriente, irrevocable y contingente, celebrado entre INTERAPAS con BANORTE. En este sentido, la garantía del crédito contratado por INTERAPAS ante BANORTE, que eran las participaciones presentes y futuras que en ingresos federales les corresponderían a los municipios de San Luis Potosí y Soledad de Graciano Sánchez. En el caso del municipio de San Luis Potosí, la garantía ascendía a la cantidad de $ 36,208,251.00, para pagar las obligaciones contraídas por INTERAPAS ante BANORTE en el pago de la contraprestación de la operación del MIG". Para el caso del municipio de Soledad de Graciano Sánchez, la garantía ascendía a la cantidad de $5,925,000.00 a precios de febrero de 2012, destinado para pagar las obligaciones de pago, vencidas y no pagadas, contraídas por INTERAPAS ante BANORTE derivadas del crédito "MIG".

La vigencia de dichos mandatos se concluye una vez que se defina el destino de los recursos de apoyo financiero que aporta el FONADIN al programa mejoramiento integral de la gestión (MIG).

4. Bases de Preparación de los Estados Financieros

2.- Principales Políticas Contables:

A continuación se describen las políticas y prácticas contables seguidas por la entidad, las cuales afectan los principales renglones de los estados financieros:

A) Normas Contables

El 31 de diciembre de 2008 fue publicada en el diario oficial de la federación la ley general de contabilidad gubernamental (Ley de Contabilidad) , que tiene como objeto establecer los criterios generales que regirán la contabilidad gubernamental y la emisión de información financiera de los entes públicos, con el fin de lograr su adecuada armonización, para facilitar a los entes públicos en el registro y la fiscalización de los activos, pasivos, ingresos , gastos y, en general, contribuir a medir la eficacia, economía y eficiencia del gasto e ingreso públicos.

La ley de contabilidad es de observancia obligatoria para los poderes ejecutivo, legislativo y judicial de la federación, entidades federativas, los ayuntamientos de los municipios; los órganos político-administrativos de las demarcaciones territoriales del distrito federal; las entidades de la administración pública paraestatal, ya sean federales, estatales o municipales y los órganos autónomos federales estatales.

El órgano de coordinación para la armonización de la contabilidad gubernamental es el consejo nacional de armonización contable (CONAC), el cual tiene por objeto la emisión de las normas contables y lineamientos para la generación de información financiera que aplicarán los entes públicos, previamente formuladas y propuestas por el secretario técnico.
El CONAC desempeña una función única debido a que los instrumentos normativo, contables, económicos y financieros que emite deben ser implementados por los entes públicos a través de las modificaciones, adiciones o reformas a su marco jurídico, lo cual podría consistir en la eventual modificación o expedición de leyes y disposiciones administrativas de carácter local, según sea el caso.

El 4 de noviembre de 2010 se aprueba el manual de contabilidad gubernamental, dicho manual es el documento conceptual, metodológico y operativo que contiene, como mínimo, su finalidad, el marco jurídico, lineamientos técnicos, la lista de cuentas, los instructivos para el manejo de las cuentas, las guías contabilizadoras y la estructura básica de los principales estados financieros a generarse en el sistema. En complemento, y conforme a lo señalado por el cuarto transitorio de la ley de contabilidad gubernamental, también formarán parte del manual las matrices de conversión con características técnicas tales que, a partir de clasificadores presupuestarios, listas de cuentas y catálogos de bienes o instrumentos similares que permitan su interrelación modular, generen el registro automático y por única vez de las transacciones financieras en los momentos contables correspondientes.

A los contenidos del manual corresponde adicionar las normas o lineamientos específicos que emita la autoridad competente en materia de contabilidad gubernamental en cada orden de gobierno.

Las principales diferencias conceptuales, normativas y técnicas entre la contabilidad gubernamental y la del sector privado son las siguientes:

- El objeto de la contabilidad gubernamental es contribuir entre otras a la economía de la hacienda pública; en tanto que, las entidades del sector privado está orientada a la economía de la organización.

- El presupuesto para los entes públicos representa responsabilidades formales y legales, siendo el documento esencial en la asignación, administración y control de recursos; mientras que, en las entidades privadas tiene características estimativas y orientadoras de su funcionamiento.

- El proceso de fiscalización de las cuentas públicas está a cargo de los congresos o asambleas a través de sus órganos técnicos, en calidad de representantes de la ciudadanía y constituye un ejercicio público de rendición de cuentas. En el ámbito privado la función de control varía según el tipo de organización, sin superar el consejo de administración, nombrado por la asamblea general accionista y nunca involucra representantes populares.

- La información financiera del sector público es representada con estricto apego al cumplimiento de la ley y, en general, sus estados financieros se orientan a informar si la ejecución del presupuesto y otros movimientos financieros se realizaron dentro de los parámetros legales y técnicos autorizados; mientras que los de la contabilidad empresarial informan sobre la marcha del negocio, su solvencia, y la capacidad de resarcir y retribuir a los propietarios su inversión a través de reembolsos o rendimientos.

- La información generada por la contabilidad gubernamental es de dominio público, integra el registro de operaciones económicas realizadas con recursos de la sociedad y como tal, informan los resultados de la gestión pública. En la empresa privada es potestad de su estructura organizativa, divulgar los resultados de sus operaciones y el interés se limita a los directamente involucrados con la propiedad de dicha empresa, excepto de las que cotizan en la bolsa mexicana de valores.

Con las excepciones anteriores, tanto la teoría general de la contabilidad como las normas sobre información financiera que se utilizan para las actividades del sector privado son válidas para la contabilidad gubernamental.

En forma supletoria a las normas de la ley de contabilidad y a las emitidas por el CONAC, se aplicarán las siguientes:

a) La normatividad emitida por las unidades administrativas o instancias competentes en materia de contabilidad gubernamental.

b) Las normas internacionales de contabilidad para el sector público (NICSP) emitidas por la junta de normas internacionales de contabilidad del sector público (International public Sector accounting standards board, International federation of accountants –ifac-), entes en materia de contabilidad gubernamental.

c) Las normas de información financiera del consejo mexicano para la investigación y desarrollo de normas de información financiera (CINIF).

Tanto las normas emitidas por el IFAC como las del CINIF , si bien forman parte del marco técnico a considerar en el desarrollo conceptual del SCG, deben ser estudiadas y , en la medida que sean aplicables , deben ser puestas en vigor mediante actos administrativos específicos.

Normas de información financiera gubernamental

De acuerdo con los procesos de actualización en materia de disposiciones contables, tendiente a uniformar la preparación de información financiera en el sector gubernamental federal, estatal y municipal , y para dar cumplimiento a los requerimientos legales procedentes, la unidad de contabilidad gubernamental e informes sobre la gestión pública, de la subsecretaria de egresos de la SHCP , mediante la publicación en el DOF del día 16 de mayo del 2013, dio a conocer que con fundamento en el artículo 9 , fracciones XII y XIII, de la ley general de contabilidad gubernamental, en su segunda reunión de 2013, celebrada el 3 de mayo de 2013 , acordó determinar los plazos para que la federación, las entidades federativas y los municipios adopten las decisiones que a continuación se indican:

META	LA FEDERACION,LAS ENTIDADES FEDERATIVAS Y SUS RESPECTIVOS ENTES PUBLICOS A MAS TARDAR	LOS MUNICIPIOS Y SUS ENTES PUBLICOS A MAS TARDAR
Integración Automática del Ejercicio Presupuestario con la Operación Contable	30 de Junio de 2014	30 de Junio de 2015
Realizar los Registros Contables con base en las Reglas de Registro y valoración del Patrimonio	31 Diciembre de 2014	31 de Diciembre de 2015
Generación en tiempo real de estados financieros	30 del Junio de 2014	30 de Junio de 2015
Emisión de cuentas públicas en los términos acordados por el Consejo	Para la correspondiente a 2014	Para la correspondiente a 2015

El organismo Interapas se clasifica como nivel de gobierno municipal, por tanto acato las fechas antes mencionadas.

Con excepción de la conciliación contable – física de los bienes del Organismo, proceso en el que se continúa.

b) Base de preparación de los estados financieros.

Con la finalidad de dar cumplimiento a lo dispuesto en la ley federal de contabilidad gubernamental, el organismo a partir de 1 de enero del 2011 está haciendo su registro contable conforme lo establece el plan de cuentas contenido en el manual de contabilidad publicado para estos efectos por el consejo nacional de armonización contable, pero siguiendo las normas de información financiera.

Como se señaló en el apartado anterior, el organismo estuvo obligado a cumplir de manera integral con la Ley General de Contabilidad Gubernamental a más tardar el 30 de junio del 2015.

En el mes de octubre de 2014, se celebra contrato con la empresa DCS para la implementación de un Sistema GRP que cumpliera con lo establecido con la nueva Ley

000060

General de Contabilidad Gubernamental (LGCG) y lo establecido por la Comisión Nacional para la Armonización Contable (CONAC), la contratación se dividió en dos fases, la primera establece la necesidad de presentar la cuenta pública 2014 de acuerdo con la LGCG y poder tener un sistema de Recursos Humanos y Nómina que pudiera interactuar el sistema Contable Administrativo en tiempo real y poder contabilizar los servicios personales de esta forma.

En esta primera fase se implementaron los siguientes módulos del sistema contratado:

Contabilidad
Cuentas por Pagar
Contabilidad Gubernamental

Adicionalmente se implementó el sistema de Recursos Humanos y Nómina.

Para presentar la cuenta pública con este sistema, se definieron todos los catálogos necesarios aplicando las reglas de la armonización para poder establecer el catálogo de cuentas contables – presupuestales.

De esta forma se convirtieron todas las balanzas de comprobación del 2014 y se subieron al nuevo sistema para que el cierre de 2014 y por consecuencia la presentación de la cuenta pública se hiciera de la forma como lo establece la ley.

Es importante mencionar que una vez realizado lo anterior, el periodo 2015 inició con el uso del nuevo sistema, por lo que se capacitó a los usuarios para iniciar este período con el nuevo sistema.

La segunda fase del proyecto se contrató en el 2015 y constó de la implementación de los módulos faltantes para integrarlos al proceso como:

Contratos
Inventarios
Activo Fijo
Interfases Web

En esta fase se debió concluir la capacitación para el uso de los módulos de primera fase y la implementación de los módulos de segunda fase.

000061

En este momento todos los módulos se encuentran implementados y se está en el proceso de estabilización del sistema, el sistema de Nómina y Recursos Humanos está operando desde Enero 2015 y se han procesado todas las nóminas en tiempo y forma, se encuentra en estado estable y sin problemas.

En lo que se refiere a los módulos correspondientes al sistema Contable – Administrativo en este periodo, continúan en proceso de estabilización el modulo de **Activo Fijo.**

Para cualquier adecuación a dichos sistemas (Contable – Administrativo y Nóminas), el organismo contrato en este ejercicio una póliza de soporte anualizada.

El proceso de interface del sistema comercial con el modulo contable a través de web service, continua en proceso de estabilización.

5. Políticas de Contabilidad Significativas

h) Cambios en políticas contables y corrección de errores junto con la revelación de los efectos que se tendrán en la información financiera del ente público, ya sea retrospectivos o prospectivos:

Reclasificación de registros contables:

En el mes de Diciembre, fue necesario realizar un ajuste de reclasificación de la cuenta 123.4.6.04.01.0000 (Pozos y Rebombeos) a la cuenta 513.5.0.07.01.0000 (Instalación, Reparación y Mantenimiento de Maquinaria y Equipo) por que no corresponden estos gastos a la política establecida con Reparaciones que incrementan la vida útil del equipamiento, por $ 5,018,596.00

Resultado de Ejercicios Anteriores

En este ejercicio se adecuo la cuenta de Resultado de Ejercicios Anteriores por un importe de $ 266,507,324.48 como se describe en la página 24.

Cambio en políticas de registro de medidores

Durante este ejercicio el Organismo cambió la política de registro de adquisición de medidores, lo anterior considerando que en el decreto vigente para este ejercicio de cuotas y tarifas no se incluye la leyenda "que forman parte del patrimonio del Organismo", motivo

000362

por el cual a partir de este ejercicio se registro en la cuenta de resultados independientemente de la identificación individual que se tiene en el Sistema Comercial Semper Unus de cada usuario.

Depuración y cancelación de saldos

Atendiendo al Acuerdo 498 de la Junta de Gobierno de fecha 14 de Febrero de 2014, en el mes de diciembre el Organismo procedió a realizar una primera etapa de depuración en cuentas por cobrar y por pagar de las cuales ya no seran factibles su cobro y su pago, lo anterior con la finalidad de mostrar información financiera más acorde a la realidad.

Del rubro de **Cuentas por Cobrar/Convenios**, se tenía registrados ingresos del Programa de Devolución de Derechos de Extracción por los periodos 2008, 2011, 2012, 2013, 2014 por un importe de $ 69,448,622.99 y Derechos de Descarga por los periodos 2008, 2009, 2010, 2012, 2013, 2014 por un importe de $ 14,770,767.58, ya que forman parte de subsidios que ya no van a ser otorgados.

Derivado de la Adhesión del Organismo al Acuerdo por el que se Emiten las Reglas para la Aplicación del Programa de Regularización del pago de Derechos y Aprovechamientos de Agua y Derechos por descargas de Aguas Residuales para Municipios y Organismos Operadores, siguiendo las reglas que dicho decreto establece, el Organismo canceló los siguientes importes:

Derechos de extracción $ 43,197,499.51

Derechos de descarga: por registros en cuentas de orden por un importe de $ 1,172,470,100.00

Adicionalmente se realizó una depuración de pasivos por presentar errores en su registro por un importe de $ 41,153.29.

6. Posición en Moneda Extranjera y Protección por Riesgo Cambiario

El Organismo al 31 de Diciembre de 2016, no tiene operaciones en moneda extranjera y protección por riesgo cambiario.

7. Reporte Analítico del Activo

Método: La Depreciación se calcula sobre el monto original de la inversión siguiendo el método de línea recta a partir del mes siguiente al de su Adquisición.

Bienes Inmuebles, Infraestructura y Construcciones	Tasa Anual De Depreciación
Terrenos	No se deprecia
Edificios no habitacionales	5%
Infraestructura	2.5%, 2.85%, 3.33%, 5%, 6.66%, 10%, 20%, y 50%
Construcciones en Proceso en Bienes de Dominio Público	No se deprecia
Otros Bienes Inmuebles	5%

Bienes muebles	Tasa Anual De Depreciación
Mobiliario y Equipo de Administración	10% y 30%
Mobiliario y Equipo Educacional	10%
Equipo Instrumental y de Laboratorio	10%
Equipo de Transporte	20% y 25%
Maquinaria, Otros Equipos y Herramientas	10% y 25%

8. Fideicomisos, Mandatos y Análogos

La información relacionada con Fideicomisos, Mandatos y Análogos se detalla en la nota de Inversiones Financieras del Activo de la página 7.

9. Reporte de la Recaudación

Se informa del análisis y proyección de la recaudación e ingresos al 31 de Diciembre de 2016:

INGRESOS COBRADOS
Ejercicio 2016

CONCEPTO	DIC
Agua Potable	$ 53,818,805.47
Drenaje	$ 8,421,814.68
Tratamiento	$ 12,846,208.07
Saneamiento	$ 216,719.10
Otros Ingresos propios de la Actividad	$ 2,566,345.00
Fraccionadores	$ 2,148,817.19
Fraccionadores Pequeños	$ 289,058.00
IVA	$ 9,044,568.15
Convenios	$ -
Entero crédito Aplicado CFE (Realito)	$ 5,178,981.06
TOTAL DE INGRESOS	**$ 94,531,316.72**

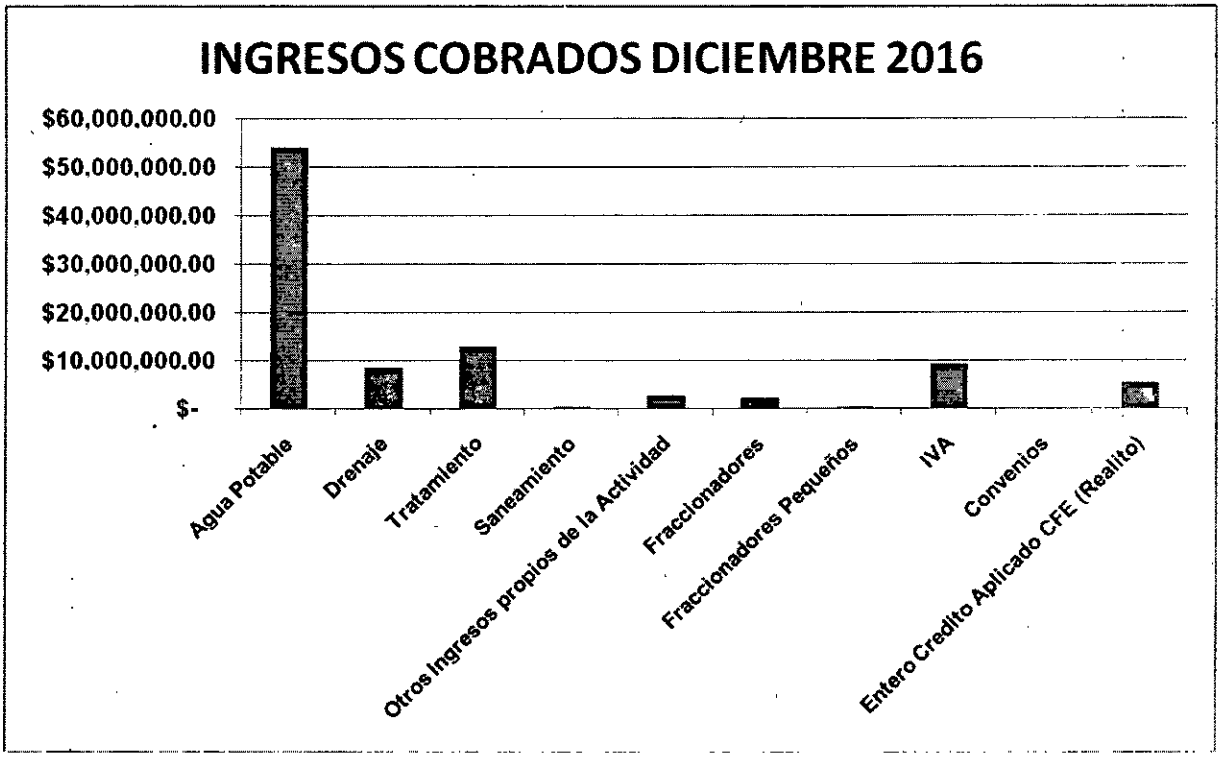

INGRESOS COBRADOS
Ejercicio 2016

CONCEPTO	TOTAL
Agua Potable	$ 449,282,087.66
Drenaje	$ 94,601,858.28
Tratamiento	$ 133,253,570.22
Saneamiento	$ 3,040,915.33
Otros Ingresos propios de la Actividad	$ 38,037,575.44
Fraccionadores	$ 44,891,387.19
Fraccionadores Pequeños	$ 2,009,429.24
IVA	$ 84,677,038.16
Convenios	$ 38,887,668.68
Entero crédito Aplicado CFE (Realito)	$ 56,684,836.28
TOTAL DE INGRESOS	**$ 945,366,366.48**

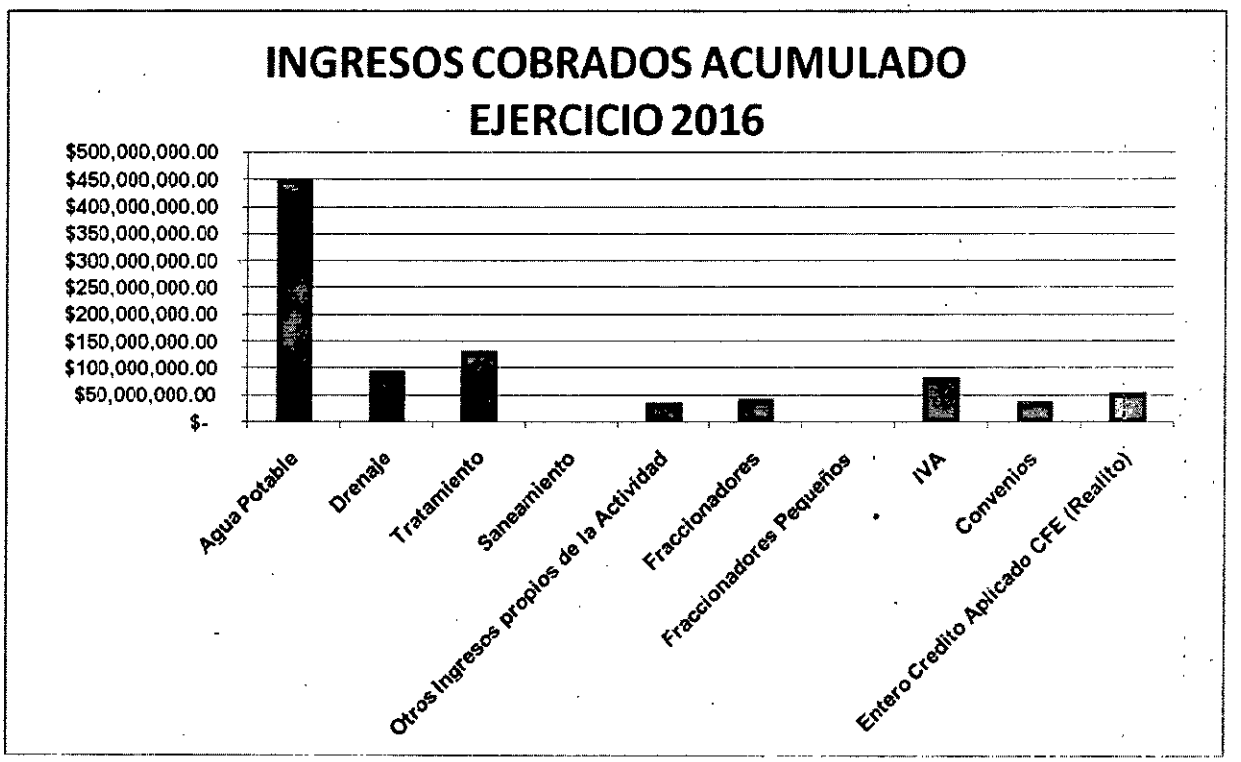

10. Información sobre la Deuda y el Reporte Analítico de la Deuda

El Organismo tiene las siguientes Líneas de Crédito, debidamente registradas en las oficinas de Deuda Pública Estatal (Secretaría de Finanzas) y la SHCP:

a) Programa "El Realito". Contrato de Crédito.

Línea de crédito en cuenta corriente, contingente e irrevocable para el pago de la contraprestación "EL REALITO" por $ 47,463,689.99 (cuarenta y siete millones cuatrocientos sesenta y tres mil seiscientos ochenta y nueva pesos 99/100 M.N.), a precios del mes de junio de 2010, equivalente a 3 (tres) meses de la contraprestación T2 y T3 que activará cuando INTERAPAS no cuente con recursos para el pago de la contraprestación Tarifas T2 y T3.

Al mes de diciembre de 2016, el contrato de crédito abierto con BANORTE, sigue vigente y sin activación, ya que INTERAPAS he venido pagando en tiempo y forma las Tarifas T2 y T3 de la Contraprestación mensual. La línea de crédito únicamente aplicará cuando Interapas no cuente con recursos en la cuenta receptora "El Realito".

b) Programa MIG. Contrato de Crédito

INTERAPAS tiene una línea de crédito en cuenta corriente contingente e irrevocable abierta y vigente con BANORTE, por un importe de $ 42,133,251.00, equivalente a 3 (tres) meses de la contraprestación "MIG" tarifas T1, T2 y T3, que aplicaría cuando Interapas no cuente con recursos para el pago de la contraprestación mensual, el cual está debidamente inscrito en Deuda Pública Estatal (Secretaría de Finanzas) y federal (SHCP).

Conforme a los Acuerdos de Sesión Extraordinaria de la Junta de Gobierno de INTERAPAS de fecha 28 de julio de 2016, donde se decidió por mayoría de votos la cancelación del Programa de Mejora Integral de la Gestión MIG de INTERAPAS, por lo que el contrato de crédito en Cuenta Corriente Irrevocable seguirá vigente hasta que una vez que se defina el destino de los recursos aportados por el FONADIN al Programa Integral de la Gestión (MIG).

Sin embargo, a la fecha de cierre de diciembre de 2016, el contrato de crédito abierto con BANORTE, sigue vigente.

c) Programa "El Morro". Contrato de Crédito

El INTERAPAS tiene una contrato de crédito en cuenta corriente, irrevocable y contingente contratado con BANORTE,por un importe de $ 10,219,144.00 (diez millones doscientos diecinueve mil ciento cuarenta y cuatro pesos 00/100 M.N.), a precios de marzo de 2011, equivalente a 3 (tres) meses de la contraprestación "EL MORRO", en una línea de crédito en cuenta corriente contingente e irrevocable, que aplicaría en caso de que el INTERAPAS no pueda cubrir la contraprestación mensual en el periodo de operación que inicia en el mes 25 (probablemente agosto 2018).

El contrato de crédito abierto con BANORTE, sigue vigente, ya que la operación y mantenimiento de la Planta de Tratamiento de Aguas Residuales "El Morro" su activación es el periodo de operación que inicia en el mes 25 (probable agosto 2018).

CONTRATO DE CRÉDITO PROGRAMA "EL REALITO"

Al mes de diciembre de 2016, el contrato de crédito con BANORTE sigue vigente, pero aún no ha sido requerida su activación, ya que INTERAPAS he pagado en tiempo y forma las Tarifas T2 y T3 de la Contraprestación "El Realito". La línea de crédito únicamente se activará cuando INTERAPAS no cuente con recursos en la cuenta receptora "El Realito" y el saldo en dicha cuenta sea insuficiente para el pago de las tarifas T2 y T3.

CONTRATO DE CRÉDITO PROGRAMA "EL MORRO"

El contrato de crédito en cuenta corriente, contingente e irrevocable que Interapas abrió con BANORTE, sigue vigente y sin activación, ya que la contraprestación que se deriva de la operación y mantenimiento de la Planta de Tratamiento de Aguas Residuales "El Morro" aún no da inicio al mes de diciembre de 2016, siendo que en esta fecha se continua en proceso de construcción de las obras de la planta tratadora y colectores.

CONTRATO DE CRÉDITO PROGRAMA "MIG"

El contrato de crédito abierto con BANORTE, al mes de diciembre de 2016sigue vigente y sin aplicación, pero derivado de la sesión de Junta de Gobierno del 28 de julio de 2016, donde se decidió la no implementación de las obras y acciones del Programa MIG.

11. Calificaciones otorgadas

El Organismo al 31 de Diciembre de 2016 no ha sido sujeto de calificación crediticia.

12. Proceso de Mejora

El Organismo cuenta con las siguientes políticas de control interno:

Políticas de Control Interno

La Unidad de Contraloría Interna tiene como objetivo principal verificar que la información plasmada en los Estados Financieros muestre razonablemente la situación financiera de este Organismo, verificando principalmente, lo siguiente.

Identificar y valorar los riesgos de aplicación incorrecta en los estados financieros debido a fraude.

Obtener evidencia de Auditoria suficiente y adecuada con respecto a los riesgos valorados de aplicación incorrecta debida a fraude, mediante el diseño e implementación de adecuados procedimientos de revisión.

Responder adecuadamente al fraude o a los indicios de fraude identificados durante la realización de nuestros trabajos de auditoría.

Es por ello que de manera permanente se realizan trabajos de auditoría sobre las áreas que esta Unidad de Contraloría Interna ha detectado con mayor riesgo a incurrir en alguna situación de carácter irregular que pudiera dar lugar a un detrimento del Patrimonio de este Organismo Operador de Agua.

13. Información por Segmentos

Dentro de los Estados Financieros del Organismo no se incluye información que esté segmentada.

14. Partes Relacionadas

Al 31 de Diciembre de 2016, no existen partes relacionadas que pudieran ejercer influencia significativa sobre la toma de decisiones financieras y operativas.

"Bajo protesta de decir verdad declaramos que Los Estados Financieros y sus notas, son razonablemente correctos y son responsabilidad del emisor".

C.P. MARIA ISABEL CANTÚ SÁNCHEZ
SUBDIRECTOR DE CONTABILIDAD

C. MARIO ALBERTO IBARRA GUERRERO
ENCARGADO DIRECCION DE ADMINISTRACION Y FINANZAS

ING. ALFREDO ZÚÑIGA HERVERTH
DIRECTOR GENERAL

ORGANISMO INTERMUNICIPAL METROPOLITANO DE AGUA POTABLE, ALCANTARILLADO, SANEAMIENTO Y SERVICIOS CONEXOS DE LOS MUNICIPIOS DE CERRO DE SAN PEDRO, SAN LUIS POTOSÍ Y SOLEDAD DE GRACIANO SÁNCHEZ

interapas

ESTADO ANALÍTICO DEL ACTIVO

DEL 01 DE ENERO DEL 2016 AL 31 DE DICIEMBRE DEL 2016

Concepto		Saldo Inicial	Cargos del Periodo	Abonos del Periodo	Saldo Final	Variación del Periodo
ACTIVO						
ACTIVO CIRCULANTE						
111.0 0 00 00 0000	Efectivo y Equivalentes	69,654,565 65	20,959,239,367.97	20,867,451,283 98	161,442,649.64	91,788,083.99
112.0.0.00 00.0000	Derechos a Recibir Efectivo o Equivalentes	678,853,596.52	2,780,373,090.49	3,009,953,910.53	649,272,776 48	(229,580,820.04)
113 0 0.00 00.0000	Derechos a Recibir Bienes o Servicios	3,340,345.09	6,489,476.99	4,017,032.60	5,812,789 48	2,472,444.39
114 0.0.00.00.0000	Inventarios	144,100.55	2,004,485.00	761,131.29	1,387,454 26	1,243,353.71
115 0.0.00 00 0000	Almacenes	915,602.40	22,168,501.58	22,614,931.41	469,172.57	(446,429 83)
116.0.0.00.00.0000	Estimación por Pérdida o Deterioro de Activos Circulantes	(931,713 28)	0.00	0.00	(931,713 28)	0 00
119.0.0 00 00.0000	Otros Activos Circulantes	3,358,441 47	1,075,693.25	0.00	4,434,134.72	1,075,693.25
ACTIVO NO CIRCULANTE						
121.0.0.00.00.0000	Inversiones Financieras a Largo Plazo	41,854,238.81	20,744,325,705.60	20,742,034,104.12	44,145,840.29	2,291,601.48
123.0.0.00.00.0000	Bienes Inmuebles, Infraestructura y Construcciones en Proces	1,585,245,570.03	152,630,291.28	56,900,914.41	1,680,974,946.90	95,729,376.87
124.0.0.00 00.0000	Bienes Muebles	119,170,400.04	14,963,263.39	32,000.00	134,101,663 43	14,931,263.39
125 0.0.00 00 0000	Activos Intangibles	3,022,630 57	0 00	1,032,644.17	1,989,986 40	(1,032,644.17)
126.0.0.00.00.0000	Depreciación, Deterioro y Amortización Acumulada de Bienes e	(378,695,076.57)	426,479.79	61,897,715.72	(440,166,312.50)	(61,471,235.93)
127.0.0.00.00 0000	Activos Diferidos	7,330,827.15	12,440.30	6,824,087.67	519,179 78	(6,811,647.37)
TOTAL		2,333,263,528.43	44,683,708,795.64	44,773,519,755.90	2,243,452,568.17	(89,810,960.26)

C.P. Maria Isabel Cantú Sánchez
Subdirector de Contabilidad

C. Mario Alberto Ibarra Guerrero
Por Despacho Direcciones Administración y Finanzas

Ing. Alfredo Zuñiga Hervarth
Director General.

"Bajo Protesta de decir verdad declaramos que los Estados Financieros y sus notas, son razonablemente correctos y son responsabilidad del emisor"

000071

interapas
un esfuerzo compartido

Cuenta Pública del Ejercicio 2016

I N D I C E

II).- INFORMACION PRESUPUESTARIA

1).- Estado Analítico de Ingresos
-Por Rubro de Ingresos
-Por Fuente de Financiamiento y Concepto
2).- Estado Analítico del Ejercicio del Presupuesto de Egresos
-Clasificación por objeto del Gasto (Por Capitulo y Concepto)
3).- Estado Analítico del Presupuesto de Egresos
-Clasificación Económica (Por Tipo de Gasto)
4).-Estado Analítico del Ejercicio del Presupuesto de Egresos
-Clasificación Administrativa
5).-Estado Analítico del Ejercicio del Presupuesto de Egresos
-Clasificación Administrativa (Por Unidad)
6).- Estado Analítico del Ejercicio del Presupuesto de Egresos
-Clasificación Funcional (Finalidad y Función)

interapas

ORGANISMO INTERMUNICIPAL METROPOLITANO DE AGUA POTABLE, ALCANTARILLADO, SANEAMIENTO Y SERVICIOS CONEXOS DE LOS MUNICIPIOS DE CERRO DE SAN PEDRO, SAN LUIS POTOSÍ Y SOLEDAD DE GRACIANO SÁNCHEZ

ESTADO ANALÍTICO DE INGRESOS PRESUPUESTALES

POR RUBRO DE INGRESOS

DEL 01 DE ENERO DE 2016 AL 31 DE DICIEMBRE DE 2016

RUBRO DE INGRESOS	INGRESOS ESTIMADOS	AMPLIACIONES Y REDUCCIONES	MODIFICADO	DEVENGADO	RECAUDADO	% DE AVANCE DE LA RECAUDACIÓN	INGRESOS EXCEDENTES
DERECHO POR PRESTACION DE SERVICIOS	887,197,718.00	-17,026,678.88	870,171,039.12	871,483,952.17	705,981,409.86	80%	-181,216,308.14
ACCESORIOS	160,000.00	0.00	160,000.00	592,659.35	574,109.35	359%	414,109.35
PRODUCTO DE TIPO CORRIENTE	0.00	56,091,700.00	56,091,700.00	56,684,836.28	56,684,836.28	100%	56,684,836.28
PRODUCTOS DE CAPITAL	3,000,000.00	0.00	3,000,000.00	5,958,309.74	6,325,107.08	211%	3,325,107.08
APROVECHAMIENTOS DE TIPO CORRIENTE	0.00	0.00	0.00	4,663.77	4,663.77	100%	4,663.77
CONVENIOS	159,327,000.00	-96,410,227.00	62,916,773.00	57,615,090.81	57,615,090.81	36%	-101,711,909.19
TOTAL	**1,049,684,718.00**	**-57,345,205.88**	**992,339,512.12**	**992,339,512.12**	**827,185,217.15**	**79%**	**-222,499,500.85**

C.P. Irma Aguiñaga Arbilla
Subdirector de Ingresos Financieros.

C. Mario Alberto Ibarra Guerrero
Encargado Direccion de Administracion y Finanzas

Ing. Alfredo Zuñiga Herverth
Director General

"Bajo protesta de decir verdad declaramos que los Estados Financieros y sus notas son razonablemente correctos y son responsabilidad del emisor"

ORGANISMO INTERMUNICIPAL METROPOLITANO DE AGUA POTABLE, ALCANTARILLADO, SANEAMIENTO Y SERVICIOS CONEXOS DE LOS MUNICIPIOS DE CERRO DE SAN PEDRO, SAN LUIS POTOSÍ Y SOLEDAD DE GRACIANO SÁNCHEZ

interapas

ESTADO ANALÍTICO DE INGRESOS PRESUPUESTALES

POR FUENTE DE FINANCIAMIENTO

DEL 01 DE ENERO DE 2016 AL 31 DE DICIEMBRE DE 2016

FUENTE DE FINANCIAMIENTO	INGRESOS ESTIMADOS	AMPLIACIONES Y REDUCCIONES	MODIFICADO	DEVENGADO	RECAUDADO	% DE AVANCE DE LA RECAUDACIÓN	INGRESOS EXCEDENTES
RECURSOS PROPIOS	890,357,718.00	-17,026,678.88	873,331,039.12	878,039,584.03	712,885,289.06	80%	-177,472,428.94
RECURSO FEDERAL	76,527,000.00	31,181,473.00	107,708,473.00	114,225,678.69	114,225,678.69	149%	37,698,678.69
RECURSO ESTATAL	0.00	0.00	0.00	74,249.40	74,249.40	100%	74,249.40
RECURSO MUNICIPAL	82,800,000.00	-71,500,000.00	11,300,000.00	0.00	0.00	0%	-82,800,000.00
TOTAL	**1,049,684,718.00**	**-57,345,205.88**	**992,339,512.12**	**992,339,512.12**	**827,185,217.15**	**79%**	**-222,499,500.85**

C.P.Irma Aguiñaga Arbilla
Subdirector de Recursos Financieros.

C.Mario Alberto Ibarra Guerrero
Encargado Direccion de Administracion y Finanzas

Ing. Alfredo Zuñiga Herverth
Director General

"Bajo protesta de decir verdad declaramos que los Estados Financieros y sus notas son razonablemente correctos y son responsabilidad del emisor"

000374

ORGANISMO INTERMUNICIPAL METROPOLITANO DE AGUA POTABLE, ALCANTARILLADO, SANEAMIENTO Y SERVICIOS CONEXOS DE LOS MUNICIPIOS DE CERRO DE SAN PEDRO, SAN LUIS POTOSÍ Y SOLEDAD DE GRACIANO SÁNCHEZ

interapas

ESTADO ANALÍTICO DEL EJERCICIO DEL PRESUPUESTO DE EGRESOS

CLASIFICACIÓN POR OBJETO DEL GASTO(CAPÍTULO Y CONCEPTO)

DEL 01 DE ENERO DE 2016 AL 31 DE DICIEMBRE DE 2016

CAPÍTULO DEL GASTO		PRESUPUESTO DE EGRESOS APROBADO	AMPLIACIONES/ REDUCCIONES	MODIFICADO	DEVENGADO	PAGADO	SUBEJERCICIO
SERVICIOS PERSONALES							
1100	REMUNERACIONES AL PERSONAL DE CARÁCTER PERMANENTE	68,646,935.00	-5,128,349.48	63,518,585.52	63,518,585.52	63,518,585.52	0.00
1200	REMUNERACIONES AL PERSONAL DE CARÁCTER TRANSITORIO	10,000,000.00	4,338,534.67	14,338,534.67	14,338,532.95	14,338,532.95	1.72
1300	REMUNERACIONES ADICIONALES Y ESPECIALES	31,362,397.00	-3,061,066.47	28,301,330.53	28,301,330.52	28,301,330.52	0.01
1400	SEGURIDAD SOCIAL	1,850,000.00	-1,795,000.00	55,000.00	55,000.00	55,000.00	0.00
1500	OTRAS PRESTACIONES SOCIALES Y ECONÓMICAS	81,471,668.00	8,739,422.39	90,211,090.39	90,178,892.06	72,575,400.52	32,198.33
1000	*SERVICIOS PERSONALES*	193,331,000.00	3,093,541.11	196,424,541.11	196,392,341.05	178,788,849.51	32,200.06
MATERIALES Y SUMINISTROS							
2100	MATERIALES DE ADMINISTRACIÓN, EMISIÓN DE DOCUMENTOS Y ARTÍCULOS OFICIALES	3,974,094.00	-1,242,821.28	2,731,272.72	2,651,586.15	1,883,980.35	79,686.57
2200	ALIMENTOS Y UTENSILIOS	1,051,575.00	-720,337.34	331,237.66	331,237.66	311,492.59	0.00
2300	MATERIAS PRIMAS Y MATERIALES DE PRODUCCIÓN Y COMERCIALIZACIÓN	496,927.00	1,037,709.80	1,534,636.80	1,173,375.44	916,049.73	361,261.36
2400	MATERIALES Y ARTÍCULOS DE CONSTRUCCIÓN Y DE REPARACIÓN	590,725.00	11,597,323.43	12,188,048.43	11,131,023.14	5,820,366.29	1,057,025.29
2500	PRODUCTOS QUÍMICOS, FARMACEÚTICOS Y DE LABORATORIO	11,381,469.00	-3,849,141.80	7,532,327.20	7,140,416.04	5,866,586.33	391,911.16
2600	COMBUSTIBLES, LUBRICANTES Y ADITIVOS	11,805,000.00	-2,248,548.33	9,556,451.67	9,553,632.79	7,756,107.82	2,818.88
2700	VESTUARIO, BLANCOS, PRENDAS DE PROTECCIÓN Y ARTÍCULOS DEPORTIVOS	526,189.00	9,367.54	535,556.54	513,274.20	435,363.05	22,282.34
2900	HERRAMIENTAS, REFACCIONES Y ACCESORIOS MENORES	306,553.00	904,425.66	1,210,978.66	1,092,958.98	755,597.82	118,019.68
2000	*MATERIALES Y SUMINISTROS*	30,132,532.00	5,487,977.68	35,620,509.68	33,587,504.40	23,745,543.98	2,033,005.28
SERVICIOS GENERALES							
3100	SERVICIOS BÁSICOS	215,682,962.00	-76,175,046.47	139,507,915.53	139,455,149.53	122,382,753.89	52,766.00
3200	SERVICIOS DE ARRENDAMIENTO	530,250.00	165,379.01	695,629.01	681,628.24	654,982.61	14,000.77
3300	SERVICIOS PROFESIONALES, CIENTÍFICOS, TÉCNICOS Y OTROS SERVICIOS	9,973,760.00	-405,238.33	9,568,521.67	8,677,270.09	7,220,360.73	891,251.58
3400	SERVICIOS FINANCIEROS, BANCARIOS Y COMERCIALES	5,412,127.00	141,270.87	5,553,397.87	5,429,424.01	3,779,060.58	123,973.86
3500	SERVICIOS DE INSTALACIÓN, REPARACIÓN, MANTENIMIENTO Y CONSERVACIÓN	6,169,697.00	5,754,270.16	11,923,967.16	11,373,618.21	9,027,250.26	550,348.95
3600	SERVICIOS DE COMUNICACIÓN SOCIAL Y PUBLICIDAD	3,835,444.00	-1,544,687.66	2,290,756.34	2,137,399.39	1,828,591.22	153,356.95
3700	SERVICIOS DE TRASLADO Y VIÁTICOS	356,538.00	-280,283.56	76,254.44	76,254.44	74,597.78	0.00

ORGANISMO INTERMUNICIPAL METROPOLITANO DE AGUA POTABLE, ALCANTARILLADO, SANEAMIENTO Y SERVICIOS CONEXOS DE LOS MUNICIPIOS DE CERRO DE SAN PEDRO, SAN LUIS POTOSÍ Y SOLEDAD DE GRACIANO SÁNCHEZ

interapas

ESTADO ANALÍTICO DEL EJERCICIO DEL PRESUPUESTO DE EGRESOS

CLASIFICACIÓN POR OBJETO DEL GASTO(CAPÍTULO Y CONCEPTO)

DEL 01 DE ENERO DE 2016 AL 31 DE DICIEMBRE DE 2016

CAPÍTULO DEL GASTO		PRESUPUESTO DE EGRESOS APROBADO	AMPLIACIONES/ REDUCCIONES	MODIFICADO	DEVENGADO	PAGADO	SUBEJERCICIO
3600	SERVICIOS OFICIALES	484,492.00	-90,396.40	394,095.60	394,094.83	226,249.14	0.77
3000	OTROS SERVICIOS GENERALES	212,870,909.00	51,427,721.41	264,298,630.41	262,132,181.67	189,214,221.89	2,166,448.74
3000	*SERVICIOS GENERALES*	455,316,179.00	-21,007,010.97	434,309,168.03	430,357,020.41	334,408,068.10	3,952,147.62
TRANSFERENCIAS, ASIGNACIONES, SUBSIDIOS Y OTRAS AYUDAS							
4400	AYUDAS SOCIALES	54,710,000.00	-9,533,999.09	45,176,000.91	45,176,000.91	0.00	0.00
4600	TRANSFERENCIAS A FIDEICOMISOS, MANDATOS Y OTROS ANÁLOGOS	21,000,000.00	-21,000,000.00	0.00	0.00	0.00	0.00
4800	DONATIVOS	263,412.00	136,103.30	399,515.30	326,344.70	296,314.70	73,170.60
4000	*TRANSFERENCIAS, ASIGNACIONES, SUBSIDIOS Y OTRAS AYUDAS*	75,973,412.00	-30,397,895.79	45,575,516.21	45,502,345.61	296,314.70	73,170.60
BIENES MUEBLES, INMUEBLES E INTANGIBLES							
5100	MOBILIARIO Y EQUIPO DE ADMINISTRACIÓN	2,000,000.00	781,873.08	2,781,873.08	1,410,035.69	1,123,498.83	1,371,837.39
5200	MOBILIARIO Y EQUIPO EDUCACIONAL Y RECREATIVO	40,000.00	-4,532.00	35,468.00	0.00	0.00	35,468.00
5400	VEHÍCULOS Y EQUIPO DE TRANSPORTE	2,000,000.00	3,287,929.03	5,287,929.03	2,073,533.06	1,059,338.57	3,214,395.97
5600	MAQUINARIA, OTROS EQUIPOS Y HERRAMIENTAS	4,250,000.00	9,221,810.22	13,471,810.22	11,447,694.64	11,267,719.17	2,024,115.58
5900	ACTIVOS INTANGIBLES	27,180.00	-27,180.00	0.00	0.00	0.00	0.00
5000	*BIENES MUEBLES, INMUEBLES E INTANGIBLES*	8,317,180.00	13,259,900.33	21,577,080.33	14,931,263.39	13,450,556.57	6,645,816.94
INVERSIÓN PÚBLICA							
6100	OBRA PÚBLICA EN BIENES DE DOMINIO PÚBLICO	165,760,000.00	-52,082,417.54	113,677,582.46	63,422,853.36	54,725,690.23	50,254,729.10
6200	OBRA PÚBLICA EN BIENES PROPIOS	0.00	127,243.78	127,243.78	63,621.89	0.00	63,621.89
6000	*INVERSIÓN PÚBLICA*	165,760,000.00	-51,955,173.76	113,804,826.24	63,486,475.25	54,725,690.23	50,318,350.99
SUB-TOTAL		928,830,303.00	-81,518,661.40	847,311,641.60	784,256,950.11	605,415,023.09	63,054,691.49
DEUDA PUBLICA							
9900	ADEUDOS DE EJERCICIOS FISCALES ANTERIORES (ADEFAS)	120,854,415.00	24,173,455.52	145,027,870.52	145,027,870.52	126,217,650.04	0.00
9000	*DEUDA PUBLICA*	120,854,415.00	24,173,455.52	145,027,870.52	145,027,870.52	126,217,650.04	0.00
TOTAL		1,049,684,718.00	-57,345,205.88	992,339,512.12	929,284,820.63	731,632,673.13	63,054,691.49

000576

ORGANISMO INTERMUNICIPAL METROPOLITANO DE AGUA POTABLE, ALCANTARILLADO, SANEAMIENTO Y SERVICIOS CONEXOS DE LOS MUNICIPIOS DE CERRO DE SAN PEDRO, SAN LUIS POTOSÍ Y SOLEDAD DE GRACIANO SÁNCHEZ

interapas

ESTADO ANALÍTICO DEL EJERCICIO DEL PRESUPUESTO DE EGRESOS

CLASIFICACIÓN ADMINISTRATIVA

DEL 01 DE ENERO DE 2016 AL 31 DE DICIEMBRE DE 2016

CLASIFICACIÓN ADMINISTRATIVA		PRESUPUESTO DE EGRESOS APROBADO	AMPLIACIONES/ REDUCCIONES	MODIFICADO	DEVENGADO	PAGADO	SUBEJERCICIO
	INTERAPAS	928,830,303.00	-81,518,661.40	847,311,641.60	784,256,950.11	605,415,023.09	63,054,691.49
SUB-TOTAL		928,830,303.00	-81,518,661.40	847,311,641.60	784,256,950.11	605,415,023.09	63,054,691.49
	INTERAPAS	120,854,415.00	24,173,455.52	145,027,870.52	145,027,870.52	126,217,650.04	0.00
TOTAL		1,049,684,718.00	-57,345,205.88	992,339,512.12	929,284,820.63	731,632,673.13	63,054,691.49

C.P. Irma Aguilega Arbilla
Subdirector de Recursos Financieros

C. Mario Alberto Ibarra Guerrero
Encargado Dirección de Administración y Finanzas

Ing. Alfredo Zuñiga Herverth
Director General

"Bajo protesta de decir verdad declaramos que los Estados Financieros y sus notas son razonablemente correctos y son responsabilidad del emisor"

0068779

interapas

ORGANISMO INTERMUNICIPAL METROPOLITANO DE AGUA POTABLE, ALCANTARILLADO, SANEAMIENTO Y SERVICIOS CONEXOS DE LOS MUNICIPIOS DE CERRO DE SAN PEDRO, SAN LUIS POTOSÍ Y SOLEDAD DE GRACIANO SÁNCHEZ

ESTADO ANALÍTICO DEL EJERCICIO DEL PRESUPUESTO DE EGRESOS

CLASIFICACIÓN ADMINISTRATIVA (POR UNIDAD)

DEL 01 DE ENERO DE 2016 AL 31 DE DICIEMBRE DE 2016

CLASIFICACIÓN ADMINISTRATIVA **ORGANISMO DE AGUA POTABLE**	PRESUPUESTO DE EGRESOS APROBADO	AMPLIACIONES/ REDUCCIONES	MODIFICADO	DEVENGADO	PAGADO	SUBEJERCICIO
INTERAPAS	928,830,303.00	-81,518,661.40	847,311,641.60	784,256,950.11	605,415,023.09	63,054,691.49
SUB-TOTAL	928,830,303.00	-81,518,661.40	847,311,641.60	784,256,950.11	605,415,023.09	63,054,691.49
INTERAPAS	120,854,415.00	24,173,455.52	145,027,870.52	145,027,870.52	0.00	0.00
TOTAL	1,049,684,718.00	-57,345,205.88	992,339,512.12	929,284,820.63	605,415,023.09	63,054,691.49

C.P. Irma Aguiñaga Arbilla
Subdirector de Recursos Financieros

C. Mario Alberto Ibarra Guerrero
Encargado Dirección de Administración y Finanzas

Ing. Alfredo Zuñiga Herverth
Director General

"Bajo protesta de decir verdad declaramos que los Estados Financieros y sus notas son razonablemente correctos y son responsabilidad del emisor"

000330

ORGANISMO INTERMUNICIPAL METROPOLITANO DE AGUA POTABLE, ALCANTARILLADO, SANEAMIENTO Y SERVICIOS CONEXOS DE LOS MUNICIPIOS DE CERRO DE SAN PEDRO, SAN LUIS POTOSÍ Y SOLEDAD DE GRACIANO SÁNCHEZ

interapas

ESTADO ANALÍTICO DEL EJERCICIO DEL PRESUPUESTO DE EGRESOS

CLASIFICACIÓN FUNCIONAL(FINALIDAD Y FUNCIÓN)

DEL 01 DE ENERO DE 2016 AL 31 DE DICIEMBRE DE 2016

FINALIDAD/FUNCIÓN/SUBFUNCIÓN		PRESUPUESTO DE EGRESOS APROBADO	AMPLIACIONES/ REDUCCIONES	MODIFICADO	DEVENGADO	PAGADO	SUBEJERCICIO
1	GOBIERNO	225,202,768.90	-84,259,449.88	140,943,319.02	132,921,503.77	114,331,067.44	8,021,815.25
15	ASUNTOS FINANCIEROS Y HACENDARIOS	218,764,792.52	-83,590,263.86	135,174,528.66	127,383,703 34	109,432,769.95	7,790,825.32
152	Asuntos Hacendarios	218,764,792.52	-83,590,263.86	135,174,528 66	127,383,703.34	109,432,769.95	7,790,825.32
18	OTROS SERVICIOS GENERALES	6,437,976.38	-669,186 02	5,768,790.36	5,537,800.43	4,898,297 49	230,989.93
183	Servicios de Comunicación y Medios	5,418,427.78	-871,706.43	4,546,721.35	4,379,354.06	3,876,115.27	167,367.29
184	Acceso a la Información Pública Gubernamental	1,019,548.60	202,520.41	1,222,069.01	1,158,446 37	1,022,182.22	63,622.64
2	DESARROLLO SOCIAL	702,153,367.27	89,671.21	702,243,038.48	647,681,481.97	487,712,102.17	54,561,556.51
21	PROTECCION AMBIENTAL	74,543,035.03	118,606,346.26	193,149,381.29	158,684,349 66	105,209,162.99	34,465,031.63
213	Ordenación de Aguas Residuales Drenaje y Alcantarillado	74,543,035.03	118,606,346 26	193,149,381.29	158,684,349.66	105,209,162.99	34,465,031.63
22	VIVIENDA Y SERVICIOS A LA COMUNIDAD	572,826,443.78	-108,908,787.50	463,917,656.28	443,821,131.40	382,502,939.18	20,096,524.88
223	Abastecimiento de Agua	572,826,443 78	-108,908,787.50	463,917,656.28	443,821,131.40	382,502,939.18	20,096,524.88
27	OTROS ASUNTOS SOCIALES	54,783,888 46	-9,607,887.55	45,176,000.91	45,176,000 91	0.00	0.00
271	Otros Asuntos Sociales	54,783,888.46	-9,607,887.55	45,176,000.91	45,176,000.91	0.00	0 00
3	DESARROLLO ECONOMICO	1,474,166.83	2,651,117 27	4,125,284.10	3,653,964.37	3,371,853.48	471,319.73
38	CIENCIA, TECNOLOGIA E INNOVACION	1,474,166 83	2,651,117.27	4,125,284.10	3,653,964.37	3,371,853.48	471,319.73
382	Desarrollo Tecnológico	1,474,166.83	2,651,117.27	4,125,284.10	3,653,964.37	3,371,853.48	471,319.73
SUB-TOTAL		928,830,303.00	-81,518,661.40	847,311,641.60	784,256,950.11	605,415,023.09	63,054,691 49
4	OTRAS NO CLASIFICADAS EN FUNCIONES ANTERIORES	120,854,415.00	24,173,455 52	145,027,870.52	145,027,870 52	126,217,650.04	0.00
44	ADEUDOS DE EJERCICIOS FISCALES ANTERIORES	120,854,415 00	24,173,455.52	145,027,870.52	145,027,870.52	126,217,650.04	0.00
441	Adeudos de Ejercicios Fiscales Anteriores	120,854,415.00	24,173,455.52	145,027,870.52	145,027,870 52	126,217,650.04	0.00
TOTAL		1,049,684,718.00	-57,345,205.88	992,339,512 12	929,284,820.63	731,632,673.13	63,054,691.49

ORGANISMO INTERMUNICIPAL METROPOLITANO DE AGUA POTABLE, ALCANTARILLADO, SANEAMIENTO Y SERVICIOS CONEXOS DE LOS MUNICIPIOS DE CERRO DE SAN PEDRO, SAN LUIS POTOSÍ Y SOLEDAD DE GRACIANO SÁNCHEZ

interapas

ESTADO ANALÍTICO DEL EJERCICIO DEL PRESUPUESTO DE EGRESOS

CLASIFICACIÓN FUNCIONAL(FINALIDAD Y FUNCIÓN)

DEL 01 DE ENERO DE 2016 AL 31 DE DICIEMBRE DE 2016

C.P. Irma Aguiñaga Arbilla
Subdirector de Recursos Financieros

C. Mario Alberto Ibarra Guerrero
Encargado Dirección de Administración y Finanzas

Ing. Alfredo Zuñiga Henverth
Director General

"Bajo protesta de decir verdad declaramos que los Estados Financieros y sus notas son razonablemente correctos y son responsabilidad del emisor"

000032

interapas
un esfuerzo compartido

Cuenta Pública del Ejercicio 2016

I N D I C E

III).-ANEXOS

1).-Relación de Bienes Muebles
2).-Relación de Bienes Inmuebles
3).-Reporte de los Esquemas Bursátiles y de Coberturas Financieras
4).-Formato del Ejercicio y Destino de Gasto Federalizado y Reintegro
5).-Relación de Cuentas Bancarias Productivas y Especificas
6).-Conciliación:
-Ingresos Presupuestarios y Contables
-Egresos Presupuestarios y los Gastos Contables
7).-Balanza de Comprobación
8).-Estado Presupuestal por Unidad Administrativa
9).-Estado Analítico de la Deuda y Otros Pasivos
10).-Estado Analítico del Endeudamiento Neto
11).-Estado Analítico de Interés de la Deuda
12).-Ficha de Indicadores por Programa
13).-Solicitud de Confirmación de Saldos Bancarios
14).-Relación de Obras Terminadas y Operando
15).-Relación de Obras en Proceso
16).-Guía de Cumplimiento de la LGCG y documentos Emitidos por el CONAC
17).-Archivo Electrónico de Datos
18).-Formatos LDF
18.1).- Estado de Situación Financiera Detallado – LDF
18.2).- Informe Analítico de la Deuda Pública y Otros Pasivos LDF

18.3).- Informe Analítico de Obligaciones Diferentes de Financiamientos – LDF
18.4).- Balance Presupuestario – LDF
18.5).- Estado Analítico de Ingresos Detallado – LDF
18.6).- Estado Analítico del Ejercicio del Presupuesto de Egresos Detallado – LDF
-Clasificación por Objeto del Gasto (Capítulo y Concepto)
18.7).- Estado Analítico del Ejercicio del Presupuesto de Egresos Detallado – LDF
-Clasificación Administrativa
18.8).- Estado Analítico del Ejercicio del Presupuesto de Egresos Detallado – LDF
-Clasificación Funcional (Finalidad y Funcion)
18.9).- Estado Analítico del Ejercicio del Presupuesto de Egresos Detallado – LDF
-Clasificación de Servicios Personales por Categoría
19).-Estado Analítico del Ejercicio del Presupuesto de Egresos
-Gasto por Categoría Programática
20).-Estatus de Procedimientos, Civiles, Penales, Administrativos y Laborales, en los que el Ente es Parte
20.1).-Estado Analítico del Ejercicio del Presupuesto de Egresos (Comercial)
20.2).- Estado Analítico del Ejercicio del Presupuesto de Egresos (Planeación)
20.3).-Estado Analítico del Ejercicio del Presupuesto de Egresos (Operación)
20.4).-Estado Analítico del Ejercicio del Presupuesto de Egresos (Dirección General)
20.5).- Estado Analítico del Ejercicio del Presupuesto de Egresos (Por Proyectos)

ORGANISMO INTERMUNICIPAL METROPOLITANO DE AGUA POTABLE,ALCANTARILLADO,SANEAMIENTO Y SERVICIOS CONEXOS DE LOS MUNICIPIOS DE CERRO DE SAN PEDRO,SAN LUIS POTOSI Y SOLEDAD DE GRACIANO SANCHEZ

CODIGO		MOBILIARIO Y EQUIPO DE OFICINA CUENTA CONTABLE 124.1.0.00.00.0000 AL 31 DE DICIEMBRE DE 2016		
FECHA	**FACTURA**	**CONCEPTO**	**MONTO ORIGINAL DE LA INVERSION**	**SALDO EN LIBROS**
		SAN LUIS POTOSI		
19-feb-92	D-01	SALDO INICIAL	100.00	0.00
30-abr-92		APLICACIÓN DE LA CTA.POR PAGAR	1,164.93	0.00
30-abr-92		APLICACIÓN DE LA CTA.POR PAGAR	241.90	0.00
03-jun-92	1883	CALCULADORA	3,628.80	0.00
08-jun-92	1898	CALCULADORA	403.20	0.00
16-jun-92	10026	MOBILIARIO	982.80	0.00
16-jun-92	10026	MOBILIARIO	536.88	0.00
16-jun-92	10026	MOBILIARIO	183.76	0.00
18-jun-92	5527	1 MESA PARA COMPUTADORA	130.50	0.00
30-jun-92		APLICACIÓN DE LA CTA.POR PAGAR	290.00	0.00
30-jun-92		SILLAS APILABLES	870.00	0.00
02-jul-92	1951	1 CALCULADORA OLIVETTI	403.20	0.00
08-jul-92	23716	EQ. DE OFICINA	2,628.11	0.00
23-jul-92	33758	1 MESA MULTIUSOS	152.71	0.00
29-jul-92	5642	MESAS PARA COMPUTADORA	450.00	0.00
30-jul-92		SISTEMA TELEFONICO PAGO H.AYTTO	13,052.26	0.00
06-ago-92	33831	MOBILIARIO OF.V.POZOS	2,294.66	0.00
07-ago-92	23815	CALCULADORA ELECTRONICA	377.63	0.00
07-ago-92	23814	3 CALCULADORAS MARCA OLIVETTI	1,132.89	0.00
07-ago-92	23817	1 MAQUINA DE ESCRIBIR ELECTRONICA	2,549.93	0.00
10-ago-92		5 ACRILETAS OAGO HECHO AYTTO.	592.80	0.00
13-ago-92	11	MUEBLES DE OF.	865.00	0.00
18-ago-92	265	TELEFONO	2,877.00	0.00
19-ago-92	155	2 MESAS PARA COMPUTADORA	285.00	0.00
20-ago-92	3392	1 ESCRITORIO EJECUTIVO	672.36	0.00
20-ago-92	3392	1 ESCRITORIO AUXILIAR	480.06	0.00
20-ago-92	3392	SILLA SECRETARIAL	419.97	0.00
24-ago-92	16942	PIZARRON Y ROTAFOLIO	1,003.14	0.00
26-ago-92	23891	CALCULADORA ELECTRONICA	383.15	0.00
26-ago-92	161	1 LIBRERO MODULAR DELMO ARENA	146.30	0.00
29-ago-92	17069	PIZARRONES	350.46	0.00
29-ago-92	17069	PIZARRONES	182.25	0.00
02-sep-92	23921	CALCULADORA	1,126.95	0.00
08-sep-92	187	S/C	142.50	0.00
08-sep-92	187	S/C	161.50	0.00
08-sep-92	12	PROYECTOR	1,066.15	0.00
17-sep-92	21963	CALCULADORA OLIVETTI	375.65	0.00
30-sep-92	10	APARATOS TELEFONICOS	2,308.22	0.00
04-oct-92		CAFETERA	184.54	0.00
08-oct-92	54266	EQ. DE OFICINA	521.78	0.00
08-oct-92	54267	EQ. DE OFICINA	479.62	0.00
08-oct-92	54267	EQ. DE OFICINA	386.56	0.00
08-oct-92	54267	EQ. DE OFICINA	209.98	0.00
08-oct-92	54267	EQ. DE OFICINA	446.45	0.00
08-oct-92	54267	EQ. DE OFICINA	192.48	0.00
27-oct-92	24130	EQ. DE OFICINA	689.01	0.00
27-oct-92	24130	EQ. DE OFICINA	2,549.93	0.00
27-oct-92	58	TAPETES ACRILICOS	668.13	0.00
27-oct-92	58	SILLA SECRETARIAL	209.98	0.00
27-oct-92	58	SILLON ADMINISTRATIVO	295.89	0.00
27-oct-92	58	ESCRITORIO EJECUTIVO	1,591.64	0.00
27-oct-92	58	CREDENZA DE 1.80	1,326.24	0.00
27-oct-92	58	ESCRITORIO ADMINISTRATIVO	1,441.33	0.00
27-oct-92	58	ESCRITORIO DE 1.60	495.53	0.00
27-oct-92	58	LATERAL DE 1.20	145.55	0.00
27-oct-92	58	CHAROLAS P/CORRESPONDENCIA	280.84	0.00
27-oct-92	58	CESTOS P/BASURA DE MADERA	235.57	0.00
27-oct-92	58	SILLON EJECUTIVO	987.25	0.00
28-oct-92	59	2 ARCHIVEROS C/4 GAVETAS	1,440.62	0.00
29-oct-92	68	1 CREDENZA DE 1.60	1,154.22	0.00
29-oct-92	7763	ESCRITORIO FYLI	2,286.29	0.00
29-oct-92	7763	SILLON FYLI	808.45	0.00
29-oct-92	7763	SILLAS FYLI	1,845.47	0.00
13-nov-92	281	MESA PARA COMPUTADORA	142.73	0.00
13-nov-92	281	MESA PARA IMPRESORA	161.51	0.00
18-nov-92	145	SILLA SECRETARIAL	238.62	0.00

000035

ORGANISMO INTERMUNICIPAL METROPOLITANO DE AGUA POTABLE,ALCANTARILLADO,SANEAMIENTO Y SERVICIOS CONEXOS DE LOS MUNICIPIOS DE CERRO DE SAN PEDRO,SAN LUIS POTOSI Y SOLEDAD DE GRACIANO SANCHEZ

CODIGO		MOBILIARIO Y EQUIPO DE OFICINA CUENTA CONTABLE 124.1.0.00.00.0000 AL 31 DE DICIEMBRE DE 2016		
FECHA	**FACTURA**	**CONCEPTO**	**MONTO ORIGINAL DE LA INVERSION**	**SALDO EN LIBROS**
		SAN LUIS POTOSI		
18-nov-92	152	ESCRITORIO EJECUTIVO	659.38	0.00
18-nov-92	169	SILLON EJECUTIVO GIRA	1,005.08	0.00
18-nov-92	169	ESCRITORIO DE 1.60	495.53	0.00
18-nov-92	169	ENFRIADOR DE 2 TEMP.	1,156.51	0.00
26-nov-92	300	1 MESA PARA COMPUTADORA	143.13	0.00
26-nov-92	300	1 MESA PARA IMPRESORA	162.72	0.00
30-nov-92	24193	2 CALCULADORAS OLIVETTI	689.01	0.00
30-nov-92	24264	1 MAQUINA DE ESCRIBIR ELECTRONICA	2,549.93	0.00
15-dic-92	36	3 GABINETES C/6 CHAROLAS	2,597.59	0.00
15-dic-92	36	2 ARCHIVEROS C/3 GAVETAS	1,544.00	0.00
15-dic-92	38	ESTANTERIA (POSTES Y ENTREPAÑOS)	1,356.37	0.00
15-dic-92	37	COMBINADO C/CAJONES Y ENTREPAÑOS	802.24	0.00
15-dic-92	37	1 GABINETE UNIVERSAL	511.25	0.00
15-dic-92	37	ENTREPAÑO .45 X .85	1,333.12	0.00
17-dic-92	32	1 MAQUINA DE ESCRIBIR ELECTRONICA	2,549.93	0.00
17-dic-92	32	3 CALCULADORAS MARCA OLIVETTI	1,033.51	0.00
17-dic-92	369	1 ARCHIVERO 3 GAVETAS	490.76	0.00
		SUBTOTAL 1992	**85,508.89**	**0.00**
01-ene-93	109	1 CALCULADORA OLIVETTI S/1551	344.50	0.00
04-ene-93	15	MOB.P/CONT.Y TES	13,123.95	0.00
05-ene-93	453	EQ.DE OFICINA	1,006.46	0.00
11-ene-93	493	EQ.DE OFICINA	3,565.98	0.00
22-ene-93		2 APARATOS SECRETARIALES TEL.	613.50	0.00
22-ene-93		1 APARATOS SECRETARIALES TEL.	409.00	0.00
26-ene-93	591	CPA. ENFRIADORES	3,469.54	0.00
26-ene-93	174	EQ.DE OFICINA	2,549.94	0.00
26-ene-93	592	2 SILLAS VISITAS	649.05	0.00
26-ene-93	592	1 LIBRERO MODULAR	590.98	0.00
29-ene-93	60,90,121,123	S/C	392.00	0.00
03-feb-93	75	S/C	185.00	0.00
18-feb-93	755	ESCRITORIO SECRETARIAL	545.08	0.00
18-feb-93	755	LATERAL PARA ESCRITORIO	160.10	0.00
18-feb-93	755	2 ESCRITORIOS DE 1.20	850.43	0.00
18-feb-93	755	2 SILLAS SECRETATIALES	715.86	0.00
18-feb-93	755	CHAROLA 2 NIVELES	41.16	0.00
22-feb-93	783	1 ESCRITORIO EJECUTIVO	3,454.08	0.00
22-feb-93	783	1 CREDENZA EJECUTIVA	2,578.11	0.00
22-feb-93	783	1 SILLON EJECUTIVO	1,088.63	0.00
22-feb-93	783	3 SILLONES AUXILIARES	2,210.17	0.00
22-feb-93	783	1 MESA CIRCULAR DE 1.20	662.46	0.00
22-feb-93	783	6 SILLAS APILABLES	789.88	0.00
22-feb-93	783	4 ARCHIVEROS 4 GAVETAS	3,255.45	0.00
23-feb-93		1 CONTROL REMOTO P' T.V.	134.55	0.00
24-feb-93		PIZARRON DE CORCHO	337.50	0.00
24-feb-93		DIRECTORIO C/VIDRIOS CORRED.	1,300.00	0.00
03-mar-93	843	SILLON FIJO C/BRAZOS	3,109.94	0.00
04-mar-93	863	ESCRITORIO EJECUTIVO	1,798.74	0.00
04-mar-93	863	ESCRITORIO SEMI EJECUTIVO	1,050.44	0.00
04-mar-93	863	ADITAMENTO P'ESCRITORIO	479.33	0.00
08-mar-93	557	RELOJ CHECADOR	4,248.90	0.00
08-mar-93	557	RELOJ VELADOR DETEX	1,771.10	0.00
08-mar-93	557	LLAVE REGISTRO 1 -10	640.50	0.00
08-mar-93	557	ESTACION PARA LLAVE	391.00	0.00
10-mar-93	237	2 GAVETAS MADERA	710.92	0.00
10-mar-93	237	4 MUEBLES ENTREPAÑO	1,026.22	0.00
11-mar-93	913	SILLON FIJO C/ BRAZOS	518.32	0.00
11-mar-93	861	MESA PARA IMPRESORA	588.36	0.00
11-mar-93	385	CALCULADORA OLIVETTI COMERCIAL	1,033.51	0.00
12-mar-93		CPA APARATOS TELEFONICOS	255.00	0.00
15-mar-93	17276	EQ.DE OFICINA	1,345.63	0.00
19-mar-93	936	SILLON DE VISITAS	852.33	0.00
19-mar-93	936	MESA ESQUINERA	310.55	0.00
19-mar-93	936	SILLA SECRETARIAL	253.17	0.00
19-mar-93	936	MESA P/ COMPUTADORA	592.44	0.00

000036

ORGANISMO INTERMUNICIPAL METROPOLITANO DE AGUA POTABLE,ALCANTARILLADO,SANEAMIENTO Y SERVICIOS CONEXOS DE LOS MUNICIPIOS DE CERRO DE SAN PEDRO,SAN LUIS POTOSI Y SOLEDAD DE GRACIANO SANCHEZ

CODIGO		MOBILIARIO Y EQUIPO DE OFICINA CUENTA CONTABLE 124.1.0.00.00.0000 AL 31 DE DICIEMBRE DE 2016		
FECHA	FACTURA	CONCEPTO	MONTO ORIGINAL DE LA INVERSION	SALDO EN LIBROS
		SAN LUIS POTOSI		
19-mar-93	936	MESA P/IMPRESORA	558.66	0.00
25-mar-93	124	MESA P/ COMPUTADORA	175.00	0.00
29-mar-93	639	1 ESCRITORIO EJEC.	2,577.15	0.00
29-mar-93	639	1 CREDENZA C/GAVETA	1,690.15	0.00
29-mar-93	639	1 SILLON EJECUTIVO	863.73	0.00
29-mar-93	639	2 SILLONES VISITA	1,158.57	0.00
13-abr-93	1079	S/C	1,893.97	0.00
15-abr-93	299	MAQUINA DE ESCRIBIR	2,433.60	0.00
15-abr-93	1228	3 ACRILETAS SECRETARIALES	355.68	0.00
15-abr-93	1228	CESTOS PARA BASURA	33.60	0.00
05-may-93		CALCULADORA	71.82	0.00
12-may-93		1 PANTALLA DE TRIPLE	640.00	0.00
19-may-93	538	1 TELEFONO CELULAR	2,514.55	0.00
28-may-93	1366	ARCHIVERO 3 GAVETAS	1,377.15	0.00
28-may-93	1366	ESCRITORIO DE 1.80 NOG.	1,907.94	0.00
28-may-93	1366	4 SILLAS SECRET.ITAL.	954.48	0.00
28-may-93	1366	1 ARCHIVERO 4 GAVETAS	636.32	0.00
28-may-93	1366	1 CHAROLA DE 2 NIVELES	150.34	0.00
28-may-93	1366	2 MESAS P/IMPRESORA	252.92	0.00
28-may-93	1366	2 MESAS P/COMPUTADORA	252.92	0.00
28-may-93	1365	1 SILLON EJECUTIVO C/B	853.80	0.00
28-may-93	1365	2 SILLONES VISITA C/B	999.33	0.00
31-may-93	626	2 CALCULADORAS OLIVETTI	683.00	0.00
01-jun-93	1380	1 ENFRIADOR DE AGUA	931.83	0.00
04-jun-93	252	1 CREDENZA DE 1.50 MTS.	1,065.00	0.00
04-jun-93	252	1 CREDENZA DE 1.80 MTS.	1,160.00	0.00
04-jun-93	252	1 ARCHIVERO CON 3 CAJONES	845.00	0.00
04-jun-93	252	2 SILLAS P/VISITA C/TAMARINDO	681.80	0.00
04-jun-93	252	8 MESAS DE 75 X 60 X1.50	3,920.00	0.00
04-jun-93	252	2 SILLAS SEC. MOD.HOUSTON TAM	681.80	0.00
04-jun-93	252	6 SILLAS SEC.COLOR TAMARINDO	2,045.40	0.00
04-jun-93	252	1 JUEGO DE MUEBLES Y CUBIERTAS	1,087.00	0.00
04-jun-93	252	1 AL 4870 2P	434.00	0.00
04-jun-93	252	1 AL 7570 A	570.00	0.00
04-jun-93	252	1 AL 67.50 X 70 2P	570.00	0.00
04-jun-93	252	1 AL 10 X 1.90	120.00	0.00
04-jun-93	252	1 AL 12 X 1.90	120.00	0.00
04-jun-93	252	1 ZOCLO 10 X 28 X90	220.00	0.00
04-jun-93	252	1 MESA CIRCULAR DE 100 CM	565.00	0.00
04-jun-93	252	1 AL 4870 2P MOD. OSLO	211.05	0.00
04-jun-93	252	1 AL 4850 P DER. MOD.OSLO	211.05	0.00
04-jun-93	252	1 MUEBLE S/DISEÑO	4,433.00	0.00
04-jun-93	252	1 ALACENA AL 4870 MOD.OSLO	264.60	264.60
04-jun-93	252	1 ALACENA AL 4850 PD MOD.OSLO	157.60	0.00
04-jun-93	252	2 ARCHIVEROS C/3 CAJONES	1,690.00	0.00
04-jun-93	252	1 SILLON EJECUTIVO C/TAMARINDO	609.00	0.00
04-jun-93	253	1 ESCRITORIO 75 X 1.50 C/2 CA	1,290.00	0.00
04-jun-93	253	1 SILLON MIAMI	609.00	0.00
04-jun-93	253	2 SILLAS	664.00	0.00
04-jun-93	253	1 ESCRITORIO 75 X 1.50 C/2 CA	1,290.00	0.00
04-jun-93	253	1 SILLON EJECUTIVO	609.00	0.00
04-jun-93	253	2 SILLAS	664.00	0.00
04-jun-93	253	1 SILLON EJECUTIVO C/TAMARINDO	609.00	0.00
04-jun-93	253	2 ARCHIVEROS,3 CAJONES AVELLANA	1,690.00	0.00
04-jun-93	253	2 ESCRITORIOS C/LATERAL NATURAL	3,820.00	0.00
04-jun-93	253	2 SILLAS P/VISITA TAMARINDO	664.00	0.00
04-jun-93	253	1 SILLA SEC. C/TAMARINDO	395.00	0.00
04-jun-93	253	1 SILLON EJEC.C/TAMARINDO	609.00	0.00
04-jun-93	253	1 SILLON EJEC.C/TAMARINDO	609.00	0.00
04-jun-93	253	6 SILLAS P/VISITA C/TAMARINDO	1,992.00	0.00
04-jun-93	253	5 SILLAS SEC.C/TAMARINDO	1,975.00	0.00
04-jun-93	253	2 ESCRITORIOS 75 X 1.50 C/2	2,580.00	0.00
04-jun-93	253	1 ESCRITORIO 90 X 1.80 CAOBA	2,150.00	0.00
04-jun-93	253	1 SILLON EJ.C/TAMARINDO	609.00	0.00
04-jun-93	253	MUEBLES P/OF.S/DISEÑO	11,153.77	0.00
04-jun-93	254	1 ESCRITORIO 90 X 1.50 C/2	1,290.00	0.00

000037

ORGANISMO INTERMUNICIPAL METROPOLITANO DE AGUA POTABLE,ALCANTARILLADO,SANEAMIENTO Y SERVICIOS CONEXOS DE LOS MUNICIPIOS DE CERRO DE SAN PEDRO,SAN LUIS POTOSI Y SOLEDAD DE GRACIANO SANCHEZ

CODIGO		MOBILIARIO Y EQUIPO DE OFICINA CUENTA CONTABLE 124.1.0.00.00.0000 AL 31 DE DICIEMBRE DE 2016		
FECHA	FACTURA	CONCEPTO	MONTO ORIGINAL DE LA INVERSION	SALDO EN LIBROS
		SAN LUIS POTOSI		
04-jun-93	254	1 ESCRITORIO 90 X 1.80 C/2	2,150.00	0.00
04-jun-93	254	2 APARATOS TELEFONICOS	148.64	0.00
23-jun-93	709	1 CALCULADORA	683.00	0.00
23-jun-93	1522	MOBLILIARIO	1,377.06	0.00
23-jun-93	1522	MOBLILIARIO	150.33	0.00
23-jun-93	1522	MOBLILIARIO	425.54	0.00
23-jun-93	1522	MOBLILIARIO	176.58	0.00
23-jun-93	1522	MOBLILIARIO	509.06	0.00
23-jun-93	1521	MOBLILIARIO	853.79	0.00
23-jun-93	1521	MOBLILIARIO	999.34	0.00
01-jul-93		LINEA TELEFONICA Y RTA.DE EQUIPO	820.00	0.00
02-jul-93	270	1 MESA P/COMPUTADORA	430.00	0.00
08-jul-93	1423	1 ESCRITORIO	1,089.70	0.00
08-jul-93	87	EQ.AUDIOVISUAL	7,100.00	0.00
08-jul-93	87	EQ.AUDIOVISUAL	2,000.00	0.00
08-jul-93	1628	MOBILIARIO	1,585.77	0.00
08-jul-93	1628	MOBILIARIO	1,266.24	0.00
08-jul-93	1628	MOBILIARIO	278.61	0.00
08-jul-93	1628	MOBILIARIO	1,057.63	0.00
08-jul-93	1628	MOBILIARIO	238.67	0.00
08-jul-93	1628	MOBILIARIO	467.30	0.00
08-jul-93	759	CALCULADORA OLIVETTI S-7609350	341.50	0.00
08-jul-93	759	CALCULADORA OLIVETTI S-7609850	341.50	0.00
08-jul-93	783	CALCULADORA OLIVETTI S-7609659	341.50	0.00
10-jul-93	6364	1 ENGARGOLADORA Y PTAS.V/TAM.	1,655.21	0.00
15-jul-93	1622	1 ESCRITORIO DE 1.50	1,783.81	0.00
15-jul-93	1622	1 SILLON EJECUTIVO TELA	853.79	0.00
15-jul-93	1622	2 SILLON VISITA DE TELA	999.35	0.00
15-jul-93	1694	1 ESCRITORIO DE 1.60	544.84	0.00
15-jul-93	1694	1 SILLA SECRETARIAL	238.63	0.00
15-jul-93	1695	SILLA	1,024.32	0.00
26-jul-93	1763	1 ESCRITORIO EJECUTIVO	1,907.94	0.00
26-jul-93	1763	2 ESCRITORIOS DE 1.60 NAPOLES	1,089.70	0.00
26-jul-93	1763	2 ARCHIVEROS 3 GAVETAS	1,018.12	0.00
26-jul-93	1763	3 CESTOS PARA BASURA	112.16	0.00
26-jul-93	1763	3 CHAROLAS 2 NIVELES	112.16	0.00
26-jul-93	1763	1 SILLA DE A.V.	512.11	0.00
26-jul-93	1763	1 SILLON EJECUTIVO GIRAT.	853.80	0.00
26-jul-93	1763	2 SILLONES VISITA FIJO	999.34	0.00
26-jul-93	1765	1 CAJA FUERTE 66 X45 X 45	3,212.64	0.00
06-ago-93	401	MOB. Y EQ.	1,790.00	0.00
23-ago-93	1173	2 TARJETEROS METALICOS	144.90	0.00
23-ago-93	1173	1 CAJA CARATULAS	75.90	0.00
23-ago-93	1173	ESTANTERIA P/ALMACEN	1,940.40	0.00
03-sep-93	355	1 MESA P/COMPUTADORA	175.00	0.00
28-sep-93	4	1 CAMARA FOTOGRAFICO	1,790.00	0.00
06-oct-93	2247	1 SILLA EJECUTIVO COMPACTO	587.25	0.00
06-oct-93	2247	5 SILLAS SECRETARIAL CONFORT	1,170.00	0.00
08-oct-93	394	1 MESA PARA COMPUTADORA	160.00	0.00
21-oct-93	2248	1 ESCRITORIO	601.50	0.00
21-oct-93	2248	1 ARCHIVERO	640.50	0.00
21-oct-93	2319	1 PAPELERO DOBLE	39.00	0.00
21-oct-93	2319	1 MAQUINA CALCULADORA	765.60	0.00
21-oct-93	2319	1 CESTO PAPELERO	42.00	0.00
25-oct-93		1 CAFETERA REGAL	457.69	0.00
25-oct-93		1 VIDEOCASETERA SONY	1,213.64	0.00
27-oct-93	555	1 TOLDO TIPO CARPA	6,650.00	0.00
31-oct-93		3 APARATOS TELEFONICOS	615.00	0.00
31-oct-93		ANTICIPO TELEFONOS	615.00	0.00
08-nov-93	815	6 CALCULADORAS SHARP EL376C	150.00	0.00
09-nov-93	2462	1 ARCHIVERO 4 GAVETAS	758.79	0.00
09-nov-93	2462	1 ESCRITORIO PLANO DE 1.20	880.80	0.00
23-nov-93	2555	1 ESCRITORIO ADMINISTRATIVO NAPOLES	541.15	0.00
23-nov-93	2555	ARCHIVERO 3 GAVETAS	505.60	0.00
23-nov-93	2555	CREDENZA DE 1.80 NAPOLES	478.74	0.00
23-nov-93	2555	2 SILLONES DE VISITA NAPOLES	624.37	0.00

000938

ORGANISMO INTERMUNICIPAL METROPOLITANO DE AGUA POTABLE,ALCANTARILLADO,SANEAMIENTO Y SERVICIOS CONEXOS DE LOS MUNICIPIOS DE CERRO DE SAN PEDRO,SAN LUIS POTOSI Y SOLEDAD DE GRACIANO SANCHEZ

CODIGO		MOBILIARIO Y EQUIPO DE OFICINA CUENTA CONTABLE 124.1.0.00.00.0000 AL 31 DE DICIEMBRE DE 2016		
FECHA	FACTURA	CONCEPTO	MONTO ORIGINAL DE LA INVERSION	SALDO EN LIBROS
		SAN LUIS POTOSI		
23-nov-93	2555	SILLON EJECUTIVO CIM.	710.08	0.00
20-dic-93	2575	1 ARCHIVERO DE 3 GAVETAS	854.00	0.00
20-dic-93	2558	1 SILLON COMPACTO CAFÉ	783.00	0.00
20-dic-93	2558	1 SILLA MOD.ITALIANA	223.00	0.00
		SUBTOTAL 1993	**214,631.93**	**264.60**
10-feb-94	1653	2 CALCULADORAS OLIVETTI L444	684.82	0.00
26-feb-94	1754	1 MESA DE TRABAJO	622.81	0.00
26-feb-94	1754	1 SILLON EJECUTIVO GIRATORIO	328.13	0.00
26-feb-94	1754	1 SILLON EJECUTIVO RESPALDO ALTO	1,257.14	0.00
26-feb-94	1754	2 SILLON P/VISITA	1,680.36	0.00
26-feb-94	1754	1 ESCRITORIO EJECUTIVO	2,472.47	0.00
26-feb-94	1754	2 ARCHIVERO HORIZONTAL	2,831.95	0.00
26-feb-94	1754	7 SILLA SEC.C/HUSILLO GIR.	2,830.91	0.00
09-mar-94	3	9 MESAS DE PINO BARNIZADAS	2,880.00	0.00
09-mar-94	3	1 CANCEL EN ESCUADRA	1,150.00	0.00
22-mar-94	772	1 CENTRAL 56 PUERTOS	6,868.64	0.00
22-mar-94	772	18 TELEFONOS S/PANTALLA	12,836.73	0.00
22-mar-94	772	6 TELEFONOS C/PANTALLA	5,257.98	0.00
22-mar-94	772	3 TARJETA MULTILINEAS	1,903.76	0.00
22-mar-94	772	1 TARJETA P/8 PUERTOS	1,024.40	0.00
22-mar-94	772	2 DIST. C/BATERIA	1,063.70	0.00
22-mar-94	772	GASTOS DE INSTALACION	2,895.51	0.00
07-abr-94	773	2 TARJETAS P/8 TELEFONOS	3,169.10	0.00
07-abr-94	773	1 PORTERO	663.30	0.00
07-abr-94	773	1 TELEFONO UNILINEA 30 M.	234.50	0.00
12-abr-94		1 CAMARA KONICA	250.00	0.00
18-abr-94	1202	2 MODULARES TIPO CUBICULO	2,454.54	0.00
18-abr-94	1202	1 MINI ARCHIVO DE MADERA	340.91	0.00
21-abr-94	134	3 PANTALLAS ELECTRONICAS	4,290.00	0.00
03-may-94	3252	ESCRITORIO EJECUTIVO 180-5	1,276.00	0.00
03-may-94	3252	CREDENZA EJECUTIVA 180	908.80	0.00
03-may-94	3252	ARCHIVERO 3 GAVETAS	873.60	0.00
03-may-94	3252	SILLON EJECUTIVO T/T CAMELLO	426.40	0.00
03-may-94	3252	4 SILLONES VISITA T/T CAMELLO	700.80	0.00
12-may-94	366,736,683,685	14 VENTILADORES DE PEDESTAL	2,714.72	0.00
13-may-94	780	PASIVO ADQ.TELEFONICA	2,487.37	0.00
25-may-94	1678	2 CONTESTADORAS P/TELEFONO	689.10	0.00
30-may-94	3725	2 VENTILADORES	389.13	0.00
30-may-94	3730	1 VENTILADORES	193.80	0.00
30-may-94	3730	1 VENTILADORES	193.80	0.00
30-may-94	3730	1 VENTILADORES	193.80	193.80
30-may-94	3729	5 VENTILADORES	969.00	0.00
30-may-94	3724	1 ESCRITORIO SEMI-EJECUTIVO	743.32	0.00
30-may-94	3724	1 SILLON EJECUTIVO GIRATORIO	339.19	0.00
30-may-94	3724	1 SURTIDOR AGUA FRIA-CALIENTE	1,159.40	0.00
30-may-94	3724	2 VENTILADORES C/PEDESTAL	389.14	0.00
02-jun-94	6047	2 CAMARAS FOTOGRAFICAS	1,130.00	0.00
15-jun-94	3792	1 ESCRITORIO SEMI-EJECUTIVO	743.33	0.00
15-jun-94	3792	1 MESA FIJA P/TEL. C/ENTREP.	182.79	0.00
20-jun-94	3913	1 LIBRERO MODULAR	536.90	0.00
20-jun-94	3913	2 SILLAS FIJAS	256.11	0.00
20-jun-94	3492	1 MESA P/IMPRESORA	324.00	0.00
20-jun-94	3493	1 RESTIRADOR DELTA	1,188.00	0.00
20-jun-94	3493	1 SILLA PARA CAJERA	693.00	0.00
20-jun-94	3493	1 SILLON EJECUTIVO	902.00	0.00
29-jun-94	3829	1 SURTIDOR DE AGUA	1,159.40	0.00
30-jun-94		1 TV BRONFSONY	208.18	0.00
20-jul-94	4145	1 ARCHIVERO DE 3 GAVETAS	1,403.70	0.00
01-ago-94	3947	9 VENTILADORES DE PEDESTAL	1,751.85	0.00
02-ago-94	4247	1 ARCHIVERO DE 3 GAVETAS	509.06	0.00
03-ago-94	16	1 UNIDAD CENTRAL HIBRIDA	2,396.01	0.00
03-ago-94	16	1 DISTRIBUIDOR DE BATERIAS	511.16	0.00
03-ago-94	16	2 TARJETAS P/2 TONCALES Y 4 UN	1,184.93	0.00
03-ago-94	16	6 TELEFONOS MULTILINEAS S/DIS	3,467.67	0.00

000039

ORGANISMO INTERMUNICIPAL METROPOLITANO DE AGUA POTABLE,ALCANTARILLADO,SANEAMIENTO Y SERVICIOS CONEXOS DE LOS MUNICIPIOS DE CERRO DE SAN PEDRO,SAN LUIS POTOSI Y SOLEDAD DE GRACIANO SANCHEZ

CODIGO		MOBILIARIO Y EQUIPO DE OFICINA CUENTA CONTABLE 124.1.0.00.00.0000 AL 31 DE DICIEMBRE DE 2016		
FECHA	**FACTURA**	**CONCEPTO**	**MONTO ORIGINAL DE LA INVERSION**	**SALDO EN LIBROS**
		SAN LUIS POTOSI		
24-ago-94	3998	1 SURTIDOR DE AGUA FRIA-CALIENTE	1,091.20	0.00
24-ago-94	682	1 ROTAFOLIO MCA.DRAPER SHADE	850.00	0.00
09-sep-94	3918	1 SILLA CAJERA CONFORT	662.15	0.00
14-sep-94	20	9 TELEFONOS MULTILINEAS	2,118.60	0.00
15-sep-94	ESA-0216	1 TELEVISION PANASONIC	1,885.45	0.00
24-sep-94	3988	1 SILLA CAJERA CONFORT NEGRA	662.15	0.00
27-sep-94		1 GRAVADORA SONY M-CFS-219	253.64	0.00
17-oct-94		1 CAMARA DE VIDEO SONY	4,197.28	0.00
20-oct-94	8640	1 MAQ.COPIADORA XEROX	21,953.00	0.00
20-oct-94	8639	1 MAQ.COPIADORA XEROX	21,953.00	0.00
20-oct-94	88276	1 FAX MARCA OLYMPIA	2,509.92	0.00
07-nov-94	8923	3 CALCULADORAS MCA.TEXAS INST.	664.20	0.00
06-dic-94	5143	4 SILLAS PERIQUERAS CAJAS REC.	1,673.52	0.00
14-dic-94	4407	2 FECHADORES ELECT.MANUAL	2,668.85	0.00
14-dic-94	4407	1 FECHADOR ELEC. AUTOMATICO	1,645.89	0.00
21-dic-94	5239	1 SILLA SECRETARIAL TELA	238.62	0.00
21-dic-94	5237	4 SILLAS PERIQUERAS P/CAJERA	1,673.52	0.00
		SUBTOTAL 1994	**159,888.11**	**193.80**
12-ene-95	4545	1 MESA DE TRABAJO 120 X 60 MTS.	188.10	0.00
12-ene-95	4545	1 MESA P/IMPRESORA	192.60	0.00
12-ene-95	4545	5 SILLAS SECRETARIAL CONFORT	1,521.00	0.00
18-ene-95	761	8 PIZARRON Y PINTARRON	1,168.00	0.00
18-ene-95	761	1 PINTARRON BLANCO PLASTIFICADO	260.00	0.00
25-ene-95	4535	SILLON SECRET.MOD.2608 THCWR	424.65	0.00
07-feb-95	193	ESTANTERIA	664.00	0.00
22-feb-95	790	1 DIRECTORIO CORCHO C/VIDRIO	1,500.00	0.00
22-feb-95	790	1 PIZARRON DE CORCHO 1 X 1.5	405.00	0.00
16-mar-95	46	3 SILLAS GIRATORIAS ALTAS	1,949.40	0.00
22-mar-95		1 PINTARRON BCO. 90 X 1.20 MTS.	310.00	0.00
21-abr-95	4767	1 SILLON P/VISITA	2,677.75	0.00
21-abr-95	4767	1 SILLON EJEC.RESP.BAJO	1,873.87	0.00
21-abr-95	4767	1 ESC.EJEC.1 PED.DER.	4,693.42	0.00
21-abr-95	4767	1 ESC.EJEC.2 PEDESTALES	2,614.92	0.00
21-abr-95	4767	1 SILLON P/RECEPCION 2 PIEZAS	1,299.15	0.00
21-abr-95	4767	1 MAQ.ELECT.PORTATIL C/M	1,892.00	0.00
21-abr-95	4767	1 SILLON EJEC.RESP.ALTO	693.92	0.00
29-jun-95	4977	1 ARCHIVERO DE 4 GAVETAS	927.31	0.00
29-jun-95	4978	1 MESA ALTA RECTANGULAR	663.39	0.00
13-jul-95	16595	8 MAQ.DE ESCRIBIR SMITH ELECT	6,000.00	0.00
28-jul-95	5054	13 VENTILADORES PEDESTAL	3,449.55	0.00
28-jul-95	5054	7 SILLAS SECRETARIAL	5,651.52	0.00
28-jul-95	5054	1 SILLA GIRATORIA	742.68	0.00
09-ago-95	412	2 EXPOSITOR AUTOTRANPORTANTE	8,000.00	0.00
17-ago-95	16966	2 SUMADORAS P/ESCRITOTIO	820.00	0.00
31-ago-95	5162	1 ESC.EJECUTIVO 1 PED.DER.	1,570.80	0.00
31-ago-95	5165	4 ARCH.2 GAV.TAM.OFICIO	2,159.85	0.00
31-ago-95	5163	1 MESA RECTANGULAR ALTA	531.04	0.00
01-sep-95		1 PINTARRON DE 1.20 X .90 MTS.	195.00	0.00
12-sep-95		1 CALCULADORA PRINTAFORM	50.00	0.00
12-sep-95		1 CALC.MOD.1230 MCA.VICTOR	315.65	0.00
22-sep-95	5236	1 ESC.EJEC.1 PED.DER.	1,570.80	0.00
22-sep-95	5236	1 SILLON EJEC.	763.97	0.00
22-sep-95	5236	1 SILLON FIJO C/BRAZOS	1,601.15	0.00
22-sep-95	5236	1 TARJETERO	55.25	0.00
22-sep-95	5236	3 CALEFACTOR DE LONGHI ELECTRICO	1,917.39	0.00
20-dic-95	578	2 CAMARAS FOTOGRAFICAS ANSCO	1,184.00	0.00
		SUBTOTAL 1995	**62,497.13**	**0.00**
23-ene-96	5549	1 ESCRITORIO EJECUTIVO CUBIERTA	2,280.61	0.00
23-ene-96	5549	1 ESCRITORIO UN PEDESTAL	1,518.90	0.00
23-ene-96	5549	1 CREDENZA C/2 PEDESTALES	1,724.98	0.00
23-ene-96	5549	1 LIBRERO HORIZONTAL	1,779.19	0.00
23-ene-96	5549	1 CUB.AUX.SECRETARIAL IZQ.	957.36	0.00

ORGANISMO INTERMUNICIPAL METROPOLITANO DE AGUA POTABLE,ALCANTARILLADO,SANEAMIENTO Y SERVICIOS CONEXOS DE LOS MUNICIPIOS DE CERRO DE SAN PEDRO,SAN LUIS POTOSI Y SOLEDAD DE GRACIANO SANCHEZ

CODIGO		MOBILIARIO Y EQUIPO DE OFICINA CUENTA CONTABLE 124.1.0.00.00.0000 AL 31 DE DICIEMBRE DE 2016		
FECHA	**FACTURA**	**CONCEPTO**	**MONTO ORIGINAL DE LA INVERSION**	**SALDO EN LIBROS**
		SAN LUIS POTOSI		
23-ene-96	5549	1 ARCHIVERO	1,874.05	0.00
23-ene-96	5549	1 SILLON EJEC.C/RESPALDO ALTO	1,339.72	0.00
23-ene-96	5549	4 SILLON PARA VISITA	4,596.07	0.00
23-ene-96	5549	1 SILLA SECRETARIAL	817.91	0.00
29-ene-96	5565	1 ESCRITORIO 2 PEDESTALES	1,223.41	0.00
29-ene-96	5565	1 SILLA GIRATORIA SEC.TELA NEGRA	371.39	0.00
08-feb-96		3 GRABADORAS MOD.530 PANASONIC	1,299.12	0.00
08-feb-96		3 T.V. MOD.225C BROKSONIC	1,226.10	0.00
26-feb-96	5654	6 SILLON EJECUTIVO RESP.BAJO	6,493.35	0.00
26-feb-96	5654	1 SILLA SECRETARIAL	723.10	0.00
26-feb-96	5654	1 ESCRITORIO 1 PEDESTAL	1,278.64	0.00
26-feb-96	5654	1 ARCHIVERO	1,874.05	0.00
26-feb-96	5654	1 CESTO P/PAPELES	114.21	0.00
08-mar-96	5699	1 ARCHIVERO MOD.8903 PN	1,874.05	0.00
11-may-96		1 CONTESTADORA SONY MOD.TAM	346.96	0.00
14-may-96	3799	1 JUEGO DE CONSULTORIO	2,634.78	0.00
14-may-96	3799	1 ESTUCHE DE DIAGNOSTICO	1,202.00	0.00
05-jul-96	6041	1 ESCRITORIO 1 PEDESTAL	1,316.70	0.00
05-jul-96	6041	1 SILLON EJEC.C/RESPALDO BAJO	1,151.37	0.00
05-jul-96	6041	2 SILLONES PARA VISITAS	1,435.50	0.00
22-jul-96	1191	PINTARRON PLASTIFICADO 1.20	530.00	0.00
08-ago-96	328	25 ENTREPAÑOS DE 30 X 84 PORCEL	825.75	0.00
08-ago-96	328	20 POSTES DE 1.80 PORCELANIZ	359.40	0.00
08-ago-96	328	200 TORNILLOS GALVANIZADOS	72.00	0.00
09-ago-96		1 TELEFONOS SECRETARIALES	1,000.00	0.00
09-ago-96		1 TELEFONOS SECRETARIALES	1,000.00	1,000.00
29-ago-96	6203	1 MESA FIJA P/TEL.C/ENTREP.	346.50	0.00
29-ago-96	6203	1 MESA FIJA P/TEL.C/ENTREP.	346.50	0.00
04-sep-96	10175	1 CALCULADORA MOD.1422 PRINTA	620.00	0.00
09-sep-96	6214	2 BANCAS AZUL 3 PLAZAS	1,368.18	0.00
13-sep-96		1 ARCHIVERO 2 GAVETAS MADERA	871.60	0.00
10-oct-96	6318	1 SILLON GIRATORIO MOD.9104 AL	4,209.00	0.00
10-oct-96	6318	1 CHAROLA DOBLE MOD.12162 E	179.96	0.00
10-oct-96	6318	1 CHAROLA SENCILLA MOD.9061N	111.30	0.00
24-oct-96		2 TELEFONOS Y 1 FUENTE	1,250.00	0.00
29-nov-96	4722	1 MAQ. DE ESCRIBIR S-0582893	4,697.00	0.00
20-dic-96		1 CALCULADORA CASSIO J5-110	250.27	0.00
26-dic-96	404	3 ANAQUELES 40 X 84	783.96	0.00
		SUBTOTAL 1996	**60,274.94**	**1,000.00**
22-ene-97	4860	S/C	1,248.00	0.00
25-ene-97	6951	1 SILLON EJECUTIVO	840.70	0.00
25-ene-97	6951	1 PERCHERO MADERA ENCINO	506.50	0.00
07-feb-97	6655	2 BANCA AZUL 3 PLAZAS	1,520.20	0.00
17-feb-97	12112	S/C	520.00	0.00
14-mar-97	60	7 SILLAS SECRETARIAL CAPRI V.	2,511.60	0.00
14-mar-97	60	7 SILLAS MOD.ROMA VERDE JADE	1,255.80	0.00
14-mar-97	60	2 SOFA CAPRI 3 PLAZAS VERDE JADE	1,762.80	0.00
03-abr-97	70	8 SILLAS SECRETARIAL CAPRI	2,870.40	0.00
18-abr-97	85	8 SILLAS SECRETARIAL CAPRI	2,870.40	0.00
18-abr-97	85	2 SILLAS CAJERO CAPRI	936.00	0.00
21-abr-97		1 MICROGRABADORA OLIMPOS	490.43	0.00
01-may-97	6751	1 SILLON EJECUTIVO T/TABACO	481.50	0.00
01-may-97	6751	1 ESCRITORIO EJECUTIVO CUBIERTA	2,360.16	0.00
13-may-97	2778	1 CALCULADORA ELECTRICA S-041520	539.00	0.00
13-may-97	2778	1 CALCULADORA ELECTRICA S-041522	539.00	0.00
13-may-97	2778	1 CALCULADORA ELECTRICA S-046827	539.00	0.00
30-may-97	2794	1 CALCULADORA ELECTRICA S-054708	539.00	0.00
30-may-97	2794	1 CALCULADORA ELECTRICA S-081333	539.00	0.00
30-may-97	2794	1 CALCULADORA ELECTRICA S-081332	539.00	0.00
30-may-97	2794	1 CALCULADORA ELECTRICA S-081334	539.00	0.00
31-may-97		RECLASIF.DE MEJORAS ARREND.	7,336.21	0.00
01-jun-97	629	MUEBLES DE OFICINA DEPTO.COMERCIAL	3,410.00	0.00
01-jun-97	629	MUEBLES CAFETERIA	895.00	0.00

000091

ORGANISMO INTERMUNICIPAL METROPOLITANO DE AGUA POTABLE,ALCANTARILLADO,SANEAMIENTO Y SERVICIOS CONEXOS DE LOS MUNICIPIOS DE CERRO DE SAN PEDRO,SAN LUIS POTOSI Y SOLEDAD DE GRACIANO SANCHEZ

CODIGO		MOBILIARIO Y EQUIPO DE OFICINA CUENTA CONTABLE 124.1.0.00.00.0000 AL 31 DE DICIEMBRE DE 2016		
FECHA	FACTURA	CONCEPTO	MONTO ORIGINAL DE LA INVERSION	SALDO EN LIBROS
		SAN LUIS POTOSI		
06-jun-97	2805	1 MAQUINA DE ESCRIBIR SMITH-CORO	1,062.50	0.00
10-jun-97	120	1 SILLA CAJERO NEGRA	468.00	0.00
17-jun-97	4698	BASCULA C/ESTADIMETRO 140 KGS	1,543.48	0.00
18-jun-97		1 REFRIGERADOR KEIVINNETOS SF	1,251.30	0.00
18-jun-97		MUEBLE PORTA CAFETERA MELAMINA	960.00	0.00
20-jun-97	1100	2 CAMARA KODAK STAR FOCUS FRE	578.00	0.00
20-jun-97	1100	2 GRABADORA REPORTERO MINICAS	1,030.00	0.00
20-jun-97	1100	3 CAMARAS KONICA POP EF-80	2,052.00	0.00
28-jun-97	144	30 SILLAS ROMA C/VERDE AQUA	5,616.00	0.00
30-jun-97	5306	CALC.ELECT.OLIVETTI 858901	624.00	0.00
30-jun-97	5306	CALC.ELECT.OLIVETTI 859045	624.00	0.00
01-jul-97	565	1 DIADEMA PARA OPERADORA ACS	1,365.90	0.00
01-jul-97	565	1 DIADEMA PARA OPERADORA ACS	1,365.90	0.00
01-jul-97	565	1 DIADEMA PARA OPERADORA ACS	1,365.90	0.00
01-jul-97	565	1 DIADEMA PARA OPERADORA ACS	1,365.90	0.00
09-jul-97		1 MESA MULTIUSOS 60 X 40 N.C.	272.00	0.00
23-jul-97	152	1 SILLA SECRETARIAL	358.80	0.00
01-ago-97	9762	PORTAGARRAFON DE AGUA S-18386	1,474.00	0.00
01-ago-97	9649	SILLON EJECUTIVO RESPALDO ALTO	1,696.96	0.00
01-ago-97	7183	1 ARCHIVERO	2,517.00	0.00
05-ago-97		1 TRIPIE VANGUARD VT-126 FOTO	417.40	0.00
11-ago-97	4776	4 BOTIQUINES CON MEDICAMENTO	1,440.00	0.00
11-ago-97	4776	ESTUCHE DE DIAGNOSTICO MCA.GO	2,130.44	0.00
13-ago-97	7255	ARCHIVERO 3 GAVETAS .81 X .50	2,517.00	0.00
01-sep-97	3459	1 FAX CANON 11 S-UMN-10611	1,999.11	0.00
02-sep-97	5109	1 VIDEOPROYECTOR MULTIMEDIA 3	53,820.00	0.00
05-sep-97	18403	1 GLUCOMETRO ACCUTREND SENSOR	579.13	0.00
08-sep-97	7324	ARCHIVERO PMS CON 3 CAJONES	2,517.50	0.00
24-sep-97	10072	1 ESCRITORIO EJECUTIVO 1.80 N.	1,507.68	0.00
24-sep-97	10072	1 ESCRITORIO EJECUTIVO 1.80 N.	1,507.68	0.00
24-sep-97	10072	1 SILLON SEMI-EJEC. A.B. TELA	611.04	0.00
24-sep-97	10072	1 SILLON SEMI-EJEC. A.B. TELA	611.04	0.00
24-sep-97	10072	1 SILLON DE VISITA A.B. TELA	444.60	0.00
24-sep-97	10072	1 SILLON DE VISITA A.B. TELA	444.60	0.00
25-sep-97	436	50 ENTREPAÑOS METALICOS EN LA	1,950.00	0.00
25-sep-97	436	40 POSTES METALICOS LAM.CAL.1	1,440.00	0.00
01-oct-97	2466	1 SEÑALADOR LASER	740.00	0.00
01-oct-97	4829	BAUMANOMETRO DIGITAL MCA. SE-2	643.48	0.00
01-oct-97	7855	RESTIRADOR TELESCOPICO 100*15	847.20	0.00
01-oct-97	7855	BANCO METALICO TAPIZADO T/N	174.40	0.00
03-nov-97	273	2 PERSIANAS PVC 2.42 X 2.72	1,657.36	0.00
07-nov-97	275	7 PORTATECLADOS	985.00	0.00
07-nov-97	275	7 MODULOS PARA C.P.U.	2,150.00	0.00
07-nov-97	275	3 CAJONERAS	2,450.00	0.00
07-nov-97	275	4 MESAS PARA IMPRESORA	1,670.00	0.00
19-nov-97	10317	1 SURTIDOR DE TEM.	241.00	0.00
27-nov-97	5663	1 TARJETERO P/RELOJ	105.00	0.00
15-dic-97	7592	1 ARCHIVERO 3 GAVETAS MADERA	2,735.00	0.00
17-dic-97	285	20 PERSIANAS DIF.MEDIDAS 4 P.	13,555.44	0.00
30-dic-97	127446	ESTADAL DE ALUMINIO TELESCOPICO	560.32	0.00
31-dic-97	D-500		-7,577.94	-7,577.94
		SUBTOTAL 1997	**158,053.82**	**-7,577.94**
26-ene-98	292	2 PERSIANAS	627.26	0.00
28-ene-98		1 TELEFONO ALCATEL INDETEL	200.00	0.00
29-ene-98	1777	1 CAMARA FOTOGRAFICA KONICA	718.00	0.00
29-ene-98	1777	1 CAMARA FOTOGRAFICA KONICA	718.00	0.00
04-feb-98	14325	1 CAFETERA ELECTRICA	320.86	0.00
04-feb-98	10894	1 ESCRITORIO EJECUTIVO 1.60	2,214.64	0.00
04-feb-98	10894	1 SILLON ADMINISTRATIVO RESPALDO BA.	675.36	0.00
06-feb-98	75	1 TELEFONO SECRETATIAL C/FUEN	600.00	0.00
06-feb-98	75	1 TELEFONO SECRETATIAL C/FUEN	600.00	0.00
06-feb-98	6065	1 CALCULADORA ELECTRONICA S-7084727	654.00	0.00
06-feb-98	6065	1 MAQUINA DE ESCRIBIR S-1258843	1,260.00	0.00
19-feb-98	6124	1 CALCULADORA S-7151663 LOGOS	654.00	0.00

000072

ORGANISMO INTERMUNICIPAL METROPOLITANO DE AGUA POTABLE,ALCANTARILLADO,SANEAMIENTO Y SERVICIOS CONEXOS DE LOS MUNICIPIOS DE CERRO DE SAN PEDRO,SAN LUIS POTOSI Y SOLEDAD DE GRACIANO SANCHEZ

CODIGO		MOBILIARIO Y EQUIPO DE OFICINA CUENTA CONTABLE 124.1.0.00.00.0000 AL 31 DE DICIEMBRE DE 2016		
FECHA	FACTURA	CONCEPTO	MONTO ORIGINAL DE LA INVERSION	SALDO EN LIBROS
		SAN LUIS POTOSI		
19-feb-98	11002	1 ESCRITORIO EJECUTIVO 1.60	2,214.64	0.00
20-feb-98	287	4 MODULOS PARA CPU	1,240.00	0.00
20-feb-98	287	8 CAJONERAS	7,120.00	0.00
20-feb-98	287	4 PORTATECLADOS	560.00	0.00
20-feb-98	287	1 CUBIERTA 16MM 10FT	450.00	0.00
24-feb-98	11030	1 ESCRITORIO EJECUTIVO 1 PEDE	2,214.64	0.00
02-mar-98	11072	1 ARCHIVERO DE 4 GAVETAS METAL	1,744.00	0.00
02-mar-98	11072	1 ESCRITORIO MADERA NAPOLES	1,388.00	0.00
02-mar-98	11072	1 ESCRITORIO MADERA NAPOLES	1,388.00	0.00
02-mar-98	11072	1 MESA DE CENTRO DE MADERA	526.00	0.00
03-mar-98	291	1 MUEBLE PORTA GARRAFON	1,267.83	0.00
03-mar-98	289	3 PORTATECLADOS	417.39	0.00
03-mar-98	289	8 CAJONERAS	6,191.30	0.00
04-mar-98	11083	1 SILLON ADMINISTRATIVO ALBAR	643.20	0.00
04-mar-98	11096	1 SILLON EJECUTIVO RESPALDO B	1,505.00	0.00
04-mar-98	6192	1 MAQUINA DE ESCRIBIR S-1263165	1,260.00	0.00
06-mar-98	6205	1 CALCULADORA OLIVETTI S-078	654.00	0.00
06-mar-98	6205	1 CALCULADORA OLIVETTI S-767	654.00	0.00
06-mar-98	3010	1 JUEGO CONSULTORIO MOD.FUTURO	3,800.00	0.00
06-mar-98	3010	1 BAUMANOMETRO ANEROIDE	160.87	0.00
06-mar-98	3010	1 ESTUCHE DIAGNOSTICO REISTER	2,295.66	0.00
06-mar-98	3010	1 ESTETOSCOPIO	89.56	0.00
06-mar-98	3010	1 BASCULA CON ALTIMETRO BAME	1,546.70	0.00
06-mar-98	3010	1 BASCULA PEDIATRICA BAME	830.27	0.00
06-mar-98	3010	1 ESTETOSCOPIO DE PINARD	18.00	0.00
06-mar-98	3010	1 TORUNDERO DE ACERO INOXIDABLE	63.96	0.00
06-mar-98	3010	1 NEGATOSCOPIO SENCILLO	527.05	0.00
06-mar-98	3010	1 LAMPARA CHICOTE	345.31	0.00
06-mar-98	3010	1 ESCALERA DE 2 PELDAÑOS	290.79	0.00
11-mar-98	351	1 SILLON EJECUTIVO CAPRI AQUA	600.00	0.00
11-mar-98	351	1 SILLON VISITANTE CAPRI AQUA	344.00	0.00
11-mar-98	351	1 SILLON VISITANTE CAPRI AQUA	344.00	0.00
11-mar-98	351	1 SILLA SECRETARIAL CAPRI AQUA	424.00	0.00
11-mar-98	351	1 SILLA SECRETARIAL CAPRI AQUA	424.00	0.00
11-mar-98	351	1 SILLA SECRETARIAL CAPRI AQUA	424.00	0.00
11-mar-98	351	1 SOFA CAPRI 3 PLAZAS VINIL	824.00	0.00
11-mar-98	351	1 SOFA CAPRI 3 PLAZAS VINIL	824.00	0.00
11-mar-98	351	1 SOFA CAPRI 4 PLAZAS VINIL	984.00	0.00
11-mar-98	351	1 SOFA CAPRI 4 PLAZAS VINIL	984.00	0.00
11-mar-98	351	1 SOFA CAPRI 4 PLAZAS VINIL	984.00	0.00
11-mar-98	351	1 SOFA CAPRI 4 PLAZAS VINIL	984.00	0.00
27-mar-98	4875	1 CAMARA DE VIDEO SONY CCD-TR	6,347.82	0.00
01-abr-98	292	1 CAJONERA (CARPINT SAN FCO.)	890.00	0.00
01-abr-98	292	1 CAJONERA (CARPINT SAN FCO.)	890.00	0.00
01-abr-98	292	1 CAJONERA (CARPINT SAN FCO.)	890.00	0.00
01-abr-98	292	1 CAJONERA (CARPINT SAN FCO.)	890.00	0.00
01-abr-98	292	1 MUEBLE DE 2 PTAS Y 5 ENTREP	1,350.00	0.00
01-abr-98	292	1 PUERTA CON CHAPA Y MARCO	800.00	0.00
01-abr-98	2819	1 FAX MODEM EXTERNO US ROBOTI	1,049.00	0.00
07-abr-98	11498	1 VENTILADOR PEDESTAL PHILIPS	460.00	0.00
07-abr-98	11498	1 VENTILADOR PEDESTAL PHILIPS	460.00	0.00
17-abr-98		3 EXTINGUIDORES	362.70	0.00
24-abr-98	11414	1 ARCHIVERO DE 3 GAVETAS METAL	1,490.40	0.00
30-abr-98	11454	1 ARCHIVERO DE 4 GAVETAS METAL	1,906.40	0.00
12-may-98	96	1 TELEFONO MULTILINEA 24 TECLAS	1,800.00	0.00
19-may-98	17133	1 CALCULADORA DIGITAL	65.43	0.00
19-may-98	399	1 SILLA SECRETARIAL CAPRI AQUA	496.00	0.00
19-may-98	399	1 SILLA SECRETARIAL CAPRI AQUA	496.00	496.00
19-may-98	5885	1 FAX CANON 11 S-UWMN 45690	1,962.36	0.00
22-may-98	451	1 TELEVISOR 21" SONY KV-21ME	2,457.61	0.00
22-may-98	451	1 RADIOGRABADORA SONY STEREO	663.48	0.00
22-may-98	451	1 VIDEOCASETERA MITSUBISHI	1,858.70	0.00
25-may-98	8115	1 ARCHIVERO VERTICAL 3 CAJONES	2,944.00	0.00
26-may-98	54464	1 CAMARA POLAROID 3000	608.69	0.00
26-may-98	54464	1 CAMARA POLAROID 3000	608.70	0.00
26-may-98	54464	1 CAMARA POLAROID 3000	608.70	0.00

000093

ORGANISMO INTERMUNICIPAL METROPOLITANO DE AGUA POTABLE,ALCANTARILLADO,SANEAMIENTO Y SERVICIOS CONEXOS DE LOS MUNICIPIOS DE CERRO DE SAN PEDRO,SAN LUIS POTOSI Y SOLEDAD DE GRACIANO SANCHEZ

CODIGO		MOBILIARIO Y EQUIPO DE OFICINA CUENTA CONTABLE 124.1.0.00.00.0000 AL 31 DE DICIEMBRE DE 2016		
FECHA	FACTURA	CONCEPTO	MONTO ORIGINAL DE LA INVERSION	SALDO EN LIBROS
		SAN LUIS POTOSI		
26-may-98	2365	1 CAMARA PENTAX MZ M INTEGRADO	4,221.00	0.00
29-may-98	3030	1 FAX MODEM EXTERNO MOTOROLA	1,201.65	0.00
02-jun-98	9	1 CREDENZA BLANCO	975.00	0.00
02-jun-98	9	1 CREDENZA NOGAL	975.00	0.00
02-jun-98	9	1 MESA PARA IMPRESORA	210.00	0.00
02-jun-98	9	1 MESA PARA IMPRESORA	210.00	0.00
02-jun-98	9	1 CAJONERA	445.00	0.00
02-jun-98	9	1 CAJONERA	445.00	0.00
02-jun-98	9	1 PORTATECLADO	80.00	0.00
02-jun-98	9	1 PORTATECLADO	80.00	0.00
04-jun-98	54791	1 CAMARA FOTOGRAFICA POLAROID	565.22	0.00
08-jun-98	418	1 MESA MULTIUSOS .60 X .40	272.00	0.00
08-jun-98	320	5 PERSIANAS SALA JUNTAS	4,824.57	0.00
09-jun-98	6539	1 CALCULADORA OLIVETTI S-5483	654.00	0.00
09-jun-98	6539	1 CALCULADORA OLIVETTI S-5686	654.00	0.00
11-jun-98	11802	1 VENTILADOR PEDESTAL HR-3427	420.00	0.00
11-jun-98	11802	1 VENTILADOR PEDESTAL HR-3427	420.00	0.00
15-jun-98	437	1 SILLA SECRETARIAL	424.00	0.00
25-jun-98	448	1 SILLON EJECUTIVO MOD.1440	1,176.00	0.00
25-jun-98	448	1 SILLON EJECUTIVO MOD.1440	1,176.00	0.00
25-jun-98	448	1 SILLON EJECUTIVO MOD.1440	1,176.00	0.00
25-jun-98	448	1 SILLON EJECUTIVO MOD.1440	1,176.00	0.00
01-jul-98		1 CAFETERA ELECTRICA	789.16	0.00
01-jul-98	61	1 MODULAR SANYO CWM-660	738.26	0.00
01-jul-98		ACOND.MUEBLES PADRON DE USUARIOS	10,921.20	0.00
03-jul-98	6646	1 CALCULADORA S-7233290 OLIVETTI	654.00	0.00
15-jul-98	2654	1 CAMARA KD40	730.43	0.00
16-jul-98	6696	1 CALCULADORA S-7233296 OLIVETTI	654.00	0.00
21-jul-98		1 TELEFONO SONY SPP-105	346.96	0.00
22-jul-98	23523	1 SEPARADOR MOD.3100 S-410	23,600.00	0.00
28-jul-98	6109	1 CALCULADORA S-737296472 OLIVETTI	1,200.00	0.00
11-ago-98		REMIS. S/M CALCULADORA	49.90	0.00
19-ago-98	19	1 MUEBLE ENTREPAÑO Y PUERTA	450.00	0.00
19-ago-98	19	1 MUEBLE LIBRERO 1.60 X 2.80	3,150.00	0.00
24-ago-98	8456	1 ARCHIVERO VERTICAL	2,944.00	0.00
24-ago-98	8456	1 ARCHIVERO VERTICAL	2,944.00	0.00
28-ago-98	8514	1 ARCHIVERO VERTICAL 3 CAJONES	2,944.00	0.00
31-ago-98		DEPURACION DE SALDOS 31/08/98	565.22	0.00
29-sep-98	7044	1 CALCULADORA OLIVETTI S-4800	696.00	0.00
29-sep-98	7044	1 CALCULADORA OLIVETTI S-4800	696.00	0.00
29-sep-98	6187	1 CALCULADORA OLYMPIA S-2636	1,200.00	1,200.00
29-sep-98	7041	1 CALCULADORA OLIVETTI S/S	753.00	0.00
01-oct-98	16	1 MUEBLES ESCRITORIO 2 CAJONES	1,065.00	0.00
01-oct-98	16	1 CAJONERA Y 4 ENTREPAÑOS	535.00	0.00
01-oct-98	16	2 MUEBLES P/IMPRESORA,SUMADORA	1,450.00	0.00
01-oct-98	16	2 CUBIERTAS CON 4 DIVISIONES	380.00	0.00
01-oct-98	21	1 MUEBLE LIBRERO ENTREPAÑOS	1,325.00	0.00
01-oct-98	21	1 MUEBLE LIBRERO ENTREPAÑOS	1,475.00	0.00
01-oct-98	15	1 CREDENZA BLANCO	975.00	0.00
01-oct-98	15	1 CREDENZA NOGAL	975.00	0.00
01-oct-98	15	1 MESA PARA IMPRESORA	210.00	0.00
01-oct-98	15	1 MESA PARA IMPRESORA	210.00	0.00
01-oct-98	15	1 CAJONERA	445.00	0.00
01-oct-98	15	1 CAJONERA	445.00	0.00
01-oct-98	15	1 PORTATECLADO	80.00	0.00
01-oct-98	15	1 PORTATECLADO	80.00	0.00
21-oct-98	F-BA15119	1 CAMARA POLAROID	607.83	0.00
23-oct-98		1 CALCULADORA	113.04	0.00
23-oct-98		3 SUMADORAS	600.00	0.00
04-nov-98	13014	2 ESTANTES PARA ARCHIVO 12 CH	1,276.42	0.00
11-nov-98	168	1 TELEFONO MULTILINEA 24 TECLAS	2,500.00	0.00
11-nov-98	168	1 TELEFONO PANASONIC INILINEA	500.00	0.00
26-nov-98	29	1 MUEBLE LIBRERO ENTREPAÑOS	1,325.00	0.00
26-nov-98	29	1 MUEBLE LIBRERO ENTREPAÑOS	1,475.00	0.00
26-nov-98	27	1 MUEBLE ESCRITORIO DOBLE CAJON	1,065.00	0.00
26-nov-98	27	1 CAJONERA 4 ENTREPAÑOS 2.7	535.00	0.00

ORGANISMO INTERMUNICIPAL METROPOLITANO DE AGUA POTABLE,ALCANTARILLADO,SANEAMIENTO Y SERVICIOS CONEXOS DE LOS MUNICIPIOS DE CERRO DE SAN PEDRO,SAN LUIS POTOSI Y SOLEDAD DE GRACIANO SANCHEZ

CODIGO		MOBILIARIO Y EQUIPO DE OFICINA CUENTA CONTABLE 124.1.0.00.00.0000 AL 31 DE DICIEMBRE DE 2016		
FECHA	**FACTURA**	**CONCEPTO**	**MONTO ORIGINAL DE LA INVERSION**	**SALDO EN LIBROS**
		SAN LUIS POTOSI		
26-nov-98	27	2 MUEBLES P/IMPRESORA,SUMADORA	1,450.00	0.00
26-nov-98	27	2 CUBIERTAS CON 4 DIVISIONES	380.00	0.00
27-nov-98	827	1 CALCULADORA CASIO DR120 LAW	1,300.00	0.00
04-dic-98	6242	TARJETERO	420.00	0.00
04-dic-98	30966	1 BAUMANOMETRO ANEROIDE	225.28	0.00
09-dic-98	153483	S/C	855.52	0.00
31-dic-98	155780	1 LAMPARA P/VIDEOPROYECTOR	5,200.00	0.00
31-dic-98	D-500		-7,319.02	-7,319.02
		SUBTOTAL 1998	**191,113.92**	**-5,623.02**
19-feb-99	10222	1 MESA DE CONSEJO 180 X 60 - 75	2,040.19	0.00
19-feb-99	10221	7 MESAS DE CONSEJO 180 X 60-75 CEREZO	10,244.82	0.00
25-feb-99	9175	1 ARCHIVERO VERTICAL 3 GAVETA	3,803.00	0.00
04-mar-99	1648	1 TELEFONO PANASONIC	300.00	0.00
15-mar-99	711	1 SILLA SECRETARIAL C/PISTON VERDE PAV.	640.00	0.00
15-mar-99	711	1 MESA MULTIUSOS 0.60 X 0.40	296.00	0.00
26-mar-99	7447	2 CONTESTADORAS PANASONIC KX-T1000	1,304.34	0.00
27-abr-99	742	1 MESA MULTIUSOS 0.60 X 0.40 TUB.P/IMPRES.	296.00	0.00
06-may-99	755	10 SILLAS ROMA C/ VERDE PAVORREAL	2,000.00	0.00
08-may-99	10651	8 POSTES NEGRO PLUS B/PLASTIC	3,961.12	0.00
18-may-99	45832	1 VENTILADOR DE PEDESTAL GIRATORIO	260.78	0.00
20-may-99	14478	1 VENTILADOR DE PEDESTAL PHILIPS	434.00	0.00
20-may-99	14478	1 VENTILADOR DE PEDESTAL PHILIPS	434.00	0.00
25-may-99	428	5 PERSIANAS EN PVC, INCL.GALERIAS E INST.	3,086.47	0.00
27-may-99	9498	1 ARCHIVERO, 4 GAVETAS T.OFICIO C/CHAPA	2,025.40	0.00
27-may-99	9498	1 ARCHIVERO, 4 GAVETAS T.OFICIO C/CHAPA	2,025.40	0.00
27-may-99	9498	1 ARCHIVERO DE MADERA 3 GAVETAS VERT.	3,803.00	0.00
27-may-99	6600	1 CALCULADORA ELECT. S-738291530 OLYMPIA	1,100.00	0.00
17-jun-99	14704	1 ENGARGOLADORA DE ARILLO. KOMBO 500	2,670.00	0.00
21-jun-99	6519	1 TELEFONO G.E. 9120	139.00	0.00
25-jun-99	787	5 SILLAS ROMA C/ VERDE PAVORREAL $200 C/U	1,000.00	0.00
15-jul-99	12538	I CALCULADORA	65.22	0.00
19-jul-99	811	1 SILLON FORUM 1440 C/PISTON C/VERDE PAV.	1,176.00	0.00
10-ago-99	8477	TELEVISION SONY 27"	4,999.13	0.00
10-ago-99	8477	1 VIDEOCASSETERA SONY SLV	1,739.13	0.00
11-ago-99	15108	1 SURTIDOR DE AGUA 2 TEMPERATURAS	1,896.00	0.00
11-ago-99	15108	6 SILLAS PLEGADIZAS NEGRAS	913.20	0.00
30-ago-99	15244	1 ESCRITORIO SECRETARIAL	1,003.00	0.00
30-ago-99	15244	1 SILLA SECRETARIAL	595.00	0.00
30-ago-99	15244	1 ARCHIVERO 3 GAVETAS	1,558.00	0.00
07-sep-99	844	2 SILLAS SECRETARIAL C/PISTON VERDE PAV.	1,280.00	0.00
07-sep-99	844	1 SILLON MOD. FORUM 1440 C/PISTON VERDE P.	1,176.00	0.00
09-sep-99	848	3 SILLA SECRETARIAL CAPRI C/VERDE PAV.	1,416.00	0.00
13-sep-99	856	1 SILLA SECRETARIAL CAPRI C/VERDE PAV.	472.00	0.00
13-sep-99	821	1 CANCEL DE ALUMINIO 1.99 X 2.74MTS	3,030.43	0.00
23-sep-99	862	2 SILLAS SECRETARIALES CON RUEDAS	944.00	0.00
23-sep-99	15453	I ARCHIVERO DE 3 GAVETAS	1,232.00	0.00
28-sep-99	1239	CALCULADORA CASIO MOD MB 20V	177.45	0.00
28-sep-99	1239	3 CALCULADORAS CASIO MODELO DM-1200	586.49	0.00
30-sep-99	379	SIS. ACONDICIONADO DE AIRE	11,174.90	0.00
01-oct-99	11468	1 ENMICADORA T/ CARTA	2,221.80	0.00
11-oct-99	883	2 SILLAS SECRETARIALES CAPRI C/ VERDE PAV.	944.00	0.00
11-oct-99	15634	2 ARCHIVEROS 3 GAVETAS AB AGL	2,464.00	0.00
25-oct-99	59131	1 CALENTADOR	416.52	0.00
27-oct-99	15747	1 MESA PARA IMPRESORA ASCOM	413.00	0.00
01-nov-99	15796	1 SURTIDOR DE AGUA 2 TEMPERATURAS	1,896.00	0.00
05-nov-99	490	1 CALCULADORA ELECTRONICA SHARP	711.00	0.00
12-nov-99	920	1 SILLON EJECUTIVO FORUM MODELO 1440	1,176.00	0.00
19-nov-99	9401	2 CALCULADORA ELECTRONICA OLIVETTI	731.43	0.00
		SUBTOTAL 1999	**88,271.22**	**0.00**
04-ene-00	289	60% ANTICIPO INSTALACION TELEFONICA	44,347.82	0.00
04-feb-00	60043961	1 CAFETERA ELECTRICA REGAL 55 TAZAS.	1,000.00	0.00
04-feb-00	10258	1 VIDEOCASSETERA SONY 4 CABEZAS	1,565.21	0.00

000095

ORGANISMO INTERMUNICIPAL METROPOLITANO DE AGUA POTABLE,ALCANTARILLADO,SANEAMIENTO Y SERVICIOS CONEXOS DE LOS MUNICIPIOS DE CERRO DE SAN PEDRO,SAN LUIS POTOSI Y SOLEDAD DE GRACIANO SANCHEZ

CODIGO		MOBILIARIO Y EQUIPO DE OFICINA CUENTA CONTABLE 124.1.0.00.00.0000 AL 31 DE DICIEMBRE DE 2016		
FECHA	FACTURA	CONCEPTO	MONTO ORIGINAL DE LA INVERSION	SALDO EN LIBROS
		SAN LUIS POTOSI		
10-feb-00	980	2 SILLAS SECRETARIAL CAPRI C/HUSILLO C/VERDE	944.00	0.00
22-feb-00	984	1 SILLONFORUM C/PISTON EN COLOR VERDE PAV.	1,176.00	0.00
24-feb-00	16716	1 ESCRITORIO EJECUTIVO 2 PEDESTALES	2,204.00	0.00
03-mar-00	10557	1 ARCHIVERO VERTICAL	4,108.00	0.00
08-mar-00	51	2 PERCIANAS VERTICALES C/GALERIA DE LUJO	2,348.00	0.00
08-mar-00	16793	1 ESCRITORIO SECRETARIAL 1.20 AGLOMERADO	1,096.00	0.00
09-mar-00	16806	2 ESCRITORIOS EJECUTIVOS 2 PEDESTALES	4,408.00	0.00
09-mar-00	16806	1 ARCHIVERO DE 3 GAVETAS MCA.:MARRIETA	1,707.00	0.00
27-mar-00	1001	1 SILLONFORUM C/HUSILLO EN COLOR VERDE PAV.	472.00	0.00
03-abr-00	17000	1 ESCRITORIO SECRETARIAL 1.20 AGLOMERADO	1,605.00	0.00
13-abr-00	1473	1 CALCULADORA PRINTAFORM	910.00	0.00
14-abr-00	1019	1 MESA MULTIUSOS 0.6 X 0.4 C/398 SIN RODAJAS	328.00	0.00
26-abr-00	253	1 CORREO DE VOZ MARCA LUCENT MOD.MERLIN	20,000.00	0.00
27-abr-00	1481	1 PERFORADORA PEGASSO 800	250.00	0.00
29-abr-00	47052	1 CAMARA PENTAX EFINA	3,233.91	0.00
15-may-00	76948	1 CAMARA VIVITOR 31/35 DB 35 mm.	410.43	0.00
16-may-00	910	1 LOTE DE 3 CANCELES DE DIFERENTES MEDIDAS	6,683.48	0.00
25-may-00	1516	1 CALCULADORA PRINTAFORM	910.00	0.00
07-jun-00	11014	5 EXTINGUIDORES DE GAS CARBONICO MOD.GC-2.2	5,390.00	0.00
07-jun-00	10926	1 ARCHIVERO CON CAJA DE SEGURIDAD	3,636.00	0.00
14-jun-00	28625	1 CAMARA FOTOGRAFICA	260.00	0.00
16-jun-00	13122	1 PROYECTOR 3M 9100	3,477.39	0.00
21-jun-00	11563	1 GRABADORA GRAL SOUND	520.87	0.00
30-jun-00	259	1 TARIFICADOR OMNITEL PARA 64 EXTENSIONES	2,660.00	0.00
11-jul-00	17741	8 POSTES DE 2.20 ALTO, 12 ENTREPAÑOS	1,649.60	0.00
11-jul-00	185787	1 VENTILADOR	170.00	0.00
13-jul-00	604.	1 CALCULADORA ELECT. SHARP MOD. EL2615 G	855.00	0.00
14-jul-00	17794	1 ESCRITORIO ADMINISTRATIVO DE 1.60 X 75 X 75	2,317.39	0.00
17-jul-00	1079	2 SILLAS SECRETARIAL CAPRI C/HUSILLO C/VERDE	944.00	0.00
18-jul-00	17814	1 ESCRITORIO EJECUTIVO 2 PEDESTALES	1,943.00	0.00
18-jul-00	17814	1 ESCRITORIO EJECUTIVO 2 PEDESTALES	1,943.00	0.00
21-jul-00	11113	1 ARCHIVERO VERTICAL	4,108.00	0.00
21-jul-00	11167	5 EXTINGUIDORES DE GAS CARBONICO MOD.GC-2.2	5,390.00	0.00
11-ago-00	12053	1 VIDEOCASSETERA SONY 4 CABEZAS	1,521.74	0.00
11-ago-00	12053	1 T.V. SONY WEGA 25"	4,869.56	0.00
14-ago-00	730	1 CARRO-ESCRITORIO EJECT. MAPLE	1,390.43	0.00
17-ago-00	11218	1 SILLON EJECUTIVO RESPALDO ALTO	1,769.00	0.00
23-ago-00	13042	10 CAJAS COMERCIO CON TIMBRE	7,140.00	0.00
30-ago-00	28230	1 CALCULADORA CEDAR-CD .316-8 LD-310	44.09	0.00
21-sep-00	1128	1 SILLON EJECUTIVO FORUM CON PISTON	1,160.00	0.00
27-sep-00	11403	50% ANTICIPO DE 7 MAMPARAS.	13,385.20	0.00
29-sep-00	8167	1 CALCULADORA PRINTAFORM 1595	78.26	0.00
02-oct-00	11428	1 ARCHIVERO HORIZONTAL 3 GAVETAS	4,108.00	0.00
13-oct-00	280	1 TELEFONO UNILINEA MARCA SAMSUNG	280.00	0.00
13-oct-00	279	1 TELEFONO UNILINEA MARCA SAMSUNG	280.00	0.00
17-oct-00	11501	MOBILIARIO RECEPCION DE DIRECCION GENERAL	11,883.50	0.00
19-oct-00	282	1 TELEFONO UNILINEA MARCA SAMSUNG	280.00	0.00
23-oct-00	283	1 TELEFONO UNILINEA MARCA SAMSUNG	280.00	0.00
09-nov-00	18650	1 FRIGOBAR 4 PIES CUBICOS MABE	2,434.00	0.00
10-nov-00	288	FINIQUITO ADQUISICION DE CONMUTADOR	10,652.97	0.00
08-dic-00	29363	I CALCULADORA	44.09	0.00
08-dic-00	5766	CUATRO MOUSES	68.70	0.00
29-dic-00	298	3 CONTESTADORAS DIGITAL	1,950.00	0.00
29-dic-00	298	3 PROTECTORES DE LINEA	1,050.00	0.00
29-dic-00	177491	1 CALENTADOR	426.09	0.00
		SUBTOTAL 2000	**200,066.73**	**0.00**
03-ene-01	1581	1 TRITURADOR DE PAPEL MODELO 80-S PERSONAL	1,225.22	0.00
11-ene-01	19084	1 ESCRITORIO ADMINISTRATIVO PATA CROMADA	1,992.00	0.00
11-ene-01	19084	1 ESCRITORIO ADMINISTRATIVO PATA CROMADA	1,992.00	0.00
29-ene-01	974	2 CANCELES DE ALUMINIO NATURAL (M.O.Y MATERIAL)	2,260.87	0.00
31-ene-01	34823	1 CAFETERA	340.86	0.00
02-feb-01	579	1 PERSIANA PVC LISO CAL 27, INCLUYE GALERIA E INSTAL.	1,193.45	0.00
08-feb-01	266	1 TELEFONO SECRETARIAL	350.00	0.00
08-feb-01	266	1 FUENTE DE PODER PARA SECRETARIA	220.00	0.00

000076

ORGANISMO INTERMUNICIPAL METROPOLITANO DE AGUA POTABLE,ALCANTARILLADO,SANEAMIENTO Y SERVICIOS CONEXOS DE LOS MUNICIPIOS DE CERRO DE SAN PEDRO,SAN LUIS POTOSI Y SOLEDAD DE GRACIANO SANCHEZ

CODIGO		MOBILIARIO Y EQUIPO DE OFICINA CUENTA CONTABLE 124.1.0.00.00.0000 AL 31 DE DICIEMBRE DE 2016		
FECHA	**FACTURA**	**CONCEPTO**	**MONTO ORIGINAL DE LA INVERSION**	**SALDO EN LIBROS**
		SAN LUIS POTOSI		
09-feb-01	166	1 PUERTA DE MADERA EN PINO CON CRISTAL INTERCALADO	2,460.00	0.00
09-feb-01	166	1 PUERTA ENTABLERADA EN PINO CON MARCO	3,700.00	0.00
23-feb-01	584	1 PERSIANA HORIZONTAL ALUMINIO	541.38	0.00
08-mar-01	110	1 MUEBLE LIBRERO 2.10 * 2.5 *0.4 50% DE SU COSTO	2,500.00	0.00
08-mar-01	31699	1 REFRIGERADOR GE MOD TA-37D	1,826.09	0.00
08-mar-01	301	1 TELEFONO UNILINEA CON MANOS LIBRES	760.00	0.00
23-mar-01	112	LIQUIDACION DE UN MUEBLE LIBRERO	2,500.00	0.00
27-mar-01	184358	1 TORRE DE MADERA	173.83	0.00
04-abr-01	1949	1 ARCHIVERO HORIZONTAL 3 CAJONES	5,756.23	0.00
04-abr-01	1949	1 SILLA OPERATIVA 686 CON BRAZOS 660	1,350.00	0.00
04-abr-01	1949	2 SILLAS SECRETARIALES 100 SIN BRAZOS	1,215.00	0.00
10-abr-01	2322	4 SUMADORAS CA-1100 OLIVETTI	2,431.30	0.00
17-abr-01	36581	1 CALCULADORA CA-700 OLIVETTI	129.57	0.00
19-abr-01	1955	2 LIBREROS CON ENTREPAÑOS Y PUERTAS 220 * 70 * 65	3,760.00	0.00
19-abr-01	1955	1 ARCHIVERO DE DOS GAVETAS	1,466.08	0.00
25-abr-01	484	1 MAQUINA DE ESCRIBIR ELECTRONICA MCA.OLIVETTI ET-1250	3,995.00	0.00
04-may-01	5328	1 CAFETERA IND. PULIDA 50 TAZAS	1,556.52	0.00
09-may-01	28	3 PERSIANAS PVC COLOR MENTA INCLUYE GALERIA E INST.	1,446.83	0.00
10-may-01	114	1 MUEBLE CAFETERIA MELAMINA	1,300.00	0.00
10-may-01	188747	1 CAMARA FOTOGRAFICA AFC-32	244.50	0.00
12-may-01	115	13 PUERTAS, MARCOS, CHAPAS	3,979.00	0.00
13-may-01	17794	1 SILLA SECRETARIAL PISTON	346.96	0.00
15-may-01	9600	1 TRITURADOR DE PAPEL MODELO 80	1,225.22	0.00
24-may-01	117	FABRICACION DE PUERTAS, MARCOS, CHAPAS	3,979.00	0.00
05-jun-01	15899	1 MODULAR SONY MHC-DX20	2,694.78	0.00
26-jun-01	777	1 FAX MARCA SHARP MOD. F070	2,490.00	0.00
26-jun-01	777	1 FAX MARCA SHARP MOD. F070	2,490.00	0.00
26-jun-01	778	2 CALCULADORAS SHARP MOD.2615 12 DIGITOS TRAB.PESADO	1,980.00	0.00
26-jun-01	778	5 SILLAS SECRETARIALES ALTURA VARIABLE	3,950.00	0.00
07-jul-01	11590	1 GRABADORA DIGITAL 1 CD-67 S/158380	607.83	0.00
19-jul-01	121	FAB.DE PUERTAS CORREDIZAS CON MARCO Y CHAPA	2,092.50	0.00
03-ago-01	122	FAB.DE PUERTAS CORREDIZAS CON MARCO Y CHAPA	2,092.50	0.00
08-ago-01	125	MUEBLE CREDENZA Y DOS LIBREROS	3,220.00	0.00
22-ago-01	60663	1 ASPIRADORA	456.53	0.00
22-ago-01	67	3 PERSIANAS PVC DIF.MEDIDAS, INCLUYE GALERIA E INST.	1,902.50	0.00
27-ago-01	317	2 TELEFONOS UNILINEA MARCA PANASONIC	480.00	0.00
27-ago-01	318	1 TELEFONO MULTILINEA MOD-MLX-5 BLANCO	3,200.00	0.00
14-sep-01	12621	1 CAMARA FOTOGRAFICA KODAD KE30	507.83	0.00
14-sep-01	12621	1 CAMARA FOTOGRAFICA KODAD KE30	507.83	0.00
18-sep-01	131	1 MUEBLE LIBRERO, 1.94 X 2.45 MTS.	4,750.00	0.00
18-sep-01	132	1 MUEBLE CREDENZA Y DOS LIBREROS	3,220.00	0.00
20-sep-01	12680	1 CAMARA FOTOGRAFICA DIGITAL 3800 ZOOM	5,437.39	0.00
26-sep-01	809	3 CALCULADORAS SHARP MOD. 2615	2,970.00	0.00
28-sep-01	82	3 PERSIANAS PVC	1,264.80	0.00
28-sep-01	82	2 PERSIANAS PVC	843.20	0.00
28-sep-01	23583	1 CALCULADORA TI-1795SV TEX	120.87	0.00
28-sep-01	23583	1 CALCULADORA TI-1795SV TEX	120.87	0.00
09-oct-01	324	1 TARJETA DE 12 EXTENSIONES PARA CRECIM.CONMUTADOR	9,800.00	0.00
09-oct-01	324	4 TELEFONOS UNILINEA PANASONIC	800.00	0.00
12-oct-01	3824	1 COPIADORA XEROX XC-356 PERSONAL	3,651.30	0.00
09-nov-01	329	S/C	425.50	0.00
15-nov-01	34221	1 PERFORADORA KW TRIO-953 RESP. PARA TRAB.PESADO	1,864.53	0.00
16-nov-01	332	7 PROTECTORES DE LARGA DISTANCIA	3,150.00	0.00
30-nov-01		SUMADORAS ELECTRONICAS PC 100	1,920.00	0.00
29-dic-01	12829	2 LAMPARAS (1 1260 MINI/CLIP) Y (1 4775 BK HALOGENO)	442.53	0.00
		SUBTOTAL 2001	**127,670.20**	**0.00**
07-mar-02	14283	3 CAMARAS	656.09	0.00
22-mar-02	134	2 PERSIANAS PVC DIF.MEDIDAS	2,082.50	0.00
31-mar-02		ARCHIVERO FTE.PLANA 75X48X133	6,371.00	0.00
01-abr-02	340	1 TELEFONO SECRETARIAL	750.00	0.00
30-abr-02		SILLAS CAJERAS MALLACE NEGROS	1,350.00	0.00
30-abr-02		SILLAS SECRETARIAL	2,601.00	0.00
30-abr-02		CALCULADORA CA 700 OLIVETTI	259.12	0.00
07-may-02	349	1 JUEGO DE TELEFONO SECRETARIAL	1,580.00	0.00

000097

ORGANISMO INTERMUNICIPAL METROPOLITANO DE AGUA POTABLE,ALCANTARILLADO,SANEAMIENTO Y SERVICIOS CONEXOS DE LOS MUNICIPIOS DE CERRO DE SAN PEDRO,SAN LUIS POTOSI Y SOLEDAD DE GRACIANO SANCHEZ

CODIGO		MOBILIARIO Y EQUIPO DE OFICINA CUENTA CONTABLE 124.1.0.00.00.0000 AL 31 DE DICIEMBRE DE 2016		
FECHA	**FACTURA**	**CONCEPTO**	**MONTO ORIGINAL DE LA INVERSION**	**SALDO EN LIBROS**
		SAN LUIS POTOSI		
06-jun-02	1924	4 PERSIANAS VERTICALES DE PVC	1,856.52	0.00
12-jun-02	1926	1 PERSIANA VERTICAL DE PVC	883.48	0.00
14-jun-02	1929	S/C	601.74	0.00
15-jun-02	2025	EQUIPO SEPARADOR DE FORMAS	35,793.00	0.00
30-jun-02		BASTON PORTA PRISMA DE 2.5	1,200.00	0.00
30-jun-02		PRISMA SENCILLO GIRATORIO	1,400.00	0.00
30-jun-02		ADAPTADORES P/TERMOPAR 80TK	993.60	0.00
30-jun-02		ENTREPAÑOS DE 45 X 84	3,600.00	0.00
30-jun-02		POSTES ESTANTERIA	3,240.00	0.00
30-jun-02		VENTILADOR DE PISO C/TRIPIE	300.00	0.00
08-jul-02	347677	1 FRIGEAR SAN	1,564.34	0.00
31-jul-02		SILLA OPERADORA C/BRAZOS NEGRO	1,277.39	0.00
31-jul-02		VENTILADOR 16" CONTROL REMOTO	346.96	0.00
27-ago-02	16728	VARIOS SILLONES EJECUTIVOS	13,966.00	0.00
27-ago-02	N.C.1465	PZA.LATERAL S/C NOGAL MELAMINA	-548.00	-548.00
31-ago-02		MESA NOGAL	664.65	0.00
31-ago-02		3 SILLAS WALLACE VERDE AGUA	1,599.00	0.00
31-ago-02		2 SILLAS WALLACE AZUL ELECTR	1,066.00	0.00
31-ago-02		3 SILLAS VERDE AGUA	1,101.00	0.00
31-ago-02		2 ESCRITORIO NOGAL 20 X 75	3,466.00	0.00
31-ago-02		1 ARCHIVERO C/3 GAVETAS NOGAL	1,871.00	0.00
31-ago-02		3 ARCHIVERO C/4 GAVETAS METAL	4,832.10	0.00
01-sep-02		ARCHIVERO 4 GAV.METAL 50X70X132	1,470.00	0.00
01-sep-02		ARCHIVERO 3 GAV.MEL. 40X70X104	1,871.25	0.00
01-sep-02		ENTREPAÑOS 100X45X150 CAL.20	20,700.00	0.00
01-sep-02		POSTE ESTANTERIA 220 CAL.14	6,360.00	0.00
09-sep-02	1024565	CAMARA	2,590.19	0.00
10-sep-02	16825	2 ESCRITORIOS 152X75X75	3,396.00	0.00
30-oct-02		GUILLOTINA XACTO USO RUDO 12	520.86	0.00
28-nov-02	228513	S/C	633.04	0.00
30-nov-02		TRIPIE TRI-M PLATA P/ROTAFOLIO	607.82	0.00
30-nov-02		MESA NOGAL 40X60 CM MILENIO	570.00	0.00
30-nov-02		2 ESCRITORIOS EN ARCO C-MAPLE	2,259.12	0.00
30-nov-02		ESCRITORIO 120 CAJONERAS NOGAL	1,525.00	0.00
24-dic-02		2 PERSIANAS PVC	1,988.90	0.00
		SUBTOTAL 2002	**141,216.67**	**-548.00**
15-ene-03	17482	ESCRITORIO EJECUTIVO 180-4 ENC.	2,407.50	0.00
21-ene-03	221	UN MUEBLE LIBRERO Y CREDENZA	1,550.00	0.00
22-ene-03	222	3 MESAS DE MELAMINA 16MM 1.20 X 40 X 1.00 MTS.	3,600.00	0.00
28-ene-03	17546	SILLON EJECUTIVO C/B. T/T.NEG.	991.00	0.00
28-ene-03	17546	ESCRITORIO SECRETARIAL 150-D N	1,635.00	0.00
29-ene-03	17552	ARCHIVERO VERTICAL 3 GAVETAS ENCINO	1,478.00	0.00
30-ene-03	223	1 BARRA MOSTRADOR 3.50 MTS. PUERTA CONTROL ACCESO ENTREPAÑO	2,158.50	0.00
01-feb-03	8818	ARCHIVERO 4 GAVETAS MAPLE	1,042.60	0.00
01-feb-03	8815	1 SUMADORA EL-1801C SHARP	303.48	0.00
01-feb-03	8815	1 SUMADORA EL-1801C SHARP	303.48	0.00
01-feb-03	8815	1 SUMADORA EL-1801C SHARP	303.48	0.00
01-feb-03	8815	1 SUMADORA EL-1801C SHARP	303.48	0.00
01-feb-03	8815	1 SUMADORA EL-1801C SHARP	303.48	0.00
01-feb-03	9134	1 SUMADORA OLIVETTI GIOCONDA	338.26	0.00
01-feb-03	9134	1 SUMADORA OLIVETTI GIOCONDA	338.26	0.00
01-feb-03	9134	1 SUMADORA OLIVETTI GIOCONDA	338.26	0.00
01-feb-03	9134	1 SUMADORA OLIVETTI GIOCONDA	338.26	0.00
07-feb-03	17598	ESCRITORIO 120. 1 CAJONERA DE NOGAL	1,515.00	0.00
07-feb-03	17598	ESCRITORIO 120. 1 CAJONERA DE NOGAL	1,515.00	0.00
07-feb-03	17598	ESCRITORIO 120. 1 CAJONERA DE NOGAL	1,515.00	0.00
12-feb-03	225	UN MUEBLE LIBRERO Y CREDENZA CON CHAPAS	1,600.00	0.00
12-feb-03	14609	ARCHIVERO HORIZONTAL, TRES GAVETAS	4,635.00	0.00
12-feb-03	12798	1 IMPRESORA EPSON LX300 + MATRIZ	2,433.91	0.00
17-feb-03	228	1 BARRA MOSTRADOR 3.50 MTS. PUERTA CONTROL ACCESO ENTREPAÑO	2,158.50	0.00
18-feb-03	C-1019	1 TELEFONO MOD. RC 3000	6,500.00	0.00
19-feb-03	45863	FAX SHARP TERMICO BASICO	1,129.57	0.00
20-feb-03	17680	ENTREPAÑO 100 X 45 LISO CAL.20	2,272.00	0.00
26-feb-03	17728	ARCHIVERO 4 GAVETAS METAL 50 X 70 X 132	1,611.00	0.00

000098

ORGANISMO INTERMUNICIPAL METROPOLITANO DE AGUA POTABLE,ALCANTARILLADO,SANEAMIENTO Y SERVICIOS CONEXOS DE LOS MUNICIPIOS DE CERRO DE SAN PEDRO,SAN LUIS POTOSI Y SOLEDAD DE GRACIANO SANCHEZ

CODIGO		MOBILIARIO Y EQUIPO DE OFICINA CUENTA CONTABLE 124.1.0.00.00.0000 AL 31 DE DICIEMBRE DE 2016		
FECHA	FACTURA	CONCEPTO	MONTO ORIGINAL DE LA INVERSION	SALDO EN LIBROS
		SAN LUIS POTOSI		
26-feb-03	17726	ARCHIVERO VERTICAL 3 GAVETAS 49 X 70 NOGAL	1,478.00	0.00
06-mar-03	9277	SILLA PARA COMPUTO NEGRA	346.96	0.00
06-mar-03	9277	SILLA PARA COMPUTO NEGRA	346.96	0.00
06-mar-03	9277	SILLA PARA COMPUTO NEGRA	346.96	0.00
06-mar-03	9277	SILLA PARA COMPUTO NEGRA	346.96	0.00
06-mar-03	9277	SILLA PARA COMPUTO NEGRA	346.97	0.00
06-mar-03	9277	SILLA ITALIA NEGRA (SILLA DE VISITAS)	373.04	0.00
06-mar-03	9277	SILLA ITALIA NEGRA (SILLA DE VISITAS)	373.04	0.00
10-mar-03	9317	ARCHIVERO 2 CAJONES NEGRO PREM.	694.78	0.00
10-mar-03	9317	1 MICROGRABADORA M445 SONY	477.39	0.00
10-mar-03	9317	1 MICROGRABADORA M445 SONY	477.39	0.00
10-mar-03	9317	1 MESA PARA IMPRESORA ROBLE	433.91	0.00
11-mar-03	17805	ESCRITORIO SECRETARIAL 150-D N COLOR NOGAL	1,635.00	0.00
11-mar-03	17805	ESCRITORIO SECRETARIAL 150-D N COLOR NOGAL	1,635.00	0.00
14-mar-03	17825	SILLA SECRETARIAL WALLACE TAB.	614.00	0.00
20-mar-03	17860	ENTREPAÑO 30 X 91 L. CAL.20	920.00	0.00
20-mar-03	17860	POSTE ESTANTERIA 220 CAL..14	448.00	0.00
22-mar-03	7A12435	CAJONERA C/4 CAJ 40 CM. C.MADERA	520.90	0.00
22-mar-03	7A12435	ENTREPAÑERA 40 CM. C/6 ENTREPAÑOS EN 4	494.77	0.00
31-mar-03	17918	ESCRITORIO EJECUTIVO 182-4 NOGAL	2,439.00	0.00
31-mar-03	17918	CREDENZA TRADICIONAL 182 NOGAL	1,245.00	0.00
31-mar-03	17918	SILLON EJECUTIVO 600 C/B. T/T. CAFÉ	806.00	0.00
31-mar-03	17918	ARCHIVERO VERTICAL 3 GAV. 49 X 70 NOGAL	1,478.00	0.00
31-mar-03	17918	ESCRITORIO SECRETARIAL 1.50 X 75 DE NOGAL	1,657.00	0.00
31-mar-03	17917	SILLON SEMIEJECUTIVO C/B C/P OHS-21 SIN BRAZOS COLOR TABACO	776.00	0.00
31-mar-03	17917	SILLON SEMIEJECUTIVO C/B C/P OHS-21 SIN BRAZOS COLOR TABACO	776.00	0.00
02-abr-03	9616	ESCRITORIO EN ARCO COLOR MAPLE	1,303.48	0.00
02-abr-03	9616	ESCRITORIO EN ARCO COLOR MAPLE	1,303.48	0.00
02-abr-03	9616	SILLA SECRETARIAL NEUMATICA MA	433.91	0.00
02-abr-03	9616	SILLA SECRETARIAL NEUMATICA MA	433.91	0.00
02-abr-03	9616	SILLA APILABLE VINIL SIN BRAZOS	242.60	0.00
02-abr-03	9616	ARCHIVERO 2 GAVETAS MAPLE	486.09	0.00
02-abr-03	9616	ARCHIVERO 2 GAVETAS MAPLE	486.09	0.00
03-abr-03	9638	ARCHIVERO 2 CAJONES NEGRO PREM.	694.78	0.00
05-abr-03	17942	ESCRITORIO 1.20 X 0.75 NOGAL	1,515.00	0.00
05-abr-03	17942	ESCRITORIO 1.20 X 0.75 NOGAL	1,515.00	0.00
05-abr-03	17942	ESCRITORIO 1.20 X 0.75 NOGAL	1,515.00	0.00
05-abr-03	17942	ARCHIVERO VERTICAL 3 GAVETAS 49 X 70 NOGAL	1,478.00	0.00
05-abr-03	17945	ENTREPAÑO 100 X 45 LISO CAL.20 CON POSTE ESTANTERIA 220 CAL.14	2,152.00	0.00
11-abr-03	17980	1 ESCRITORIO SEC. 1.50 X 0.75 DE NOGAL	1,657.00	0.00
22-abr-03	18012	ESCRITORIO 1.20 X 0.75 NOGAL	1,515.00	0.00
22-abr-03	18012	ENTREPAÑO 100 X 45 LISO CAL.20	1,988.00	0.00
22-abr-03	18008	SILLA SECRETARIAL WALLACE VIN.	614.00	0.00
22-abr-03	18008	SILLA SECRETARIAL WALLACE VIN.	614.00	0.00
22-abr-03	18008	VENTILADOR PEDESTAL 3 VELOCIDADES	442.00	0.00
22-abr-03	18008	VENTILADOR PEDESTAL 3 VELOCIDADES	442.00	0.00
03-jun-03	264	1 FAX PANASONIC MODELO KX-T71LA	950.00	0.00
04-jun-03	265	1 SIST.TELEFONICO MARCA LUCENTH MOD.PARTNER P/9 LINEAS, 24 EXT.	6,522.00	0.00
10-jun-03	10475	1 VENTILADOR 16" CONTROL REMOTO	303.47	0.00
10-jun-03	10475	1 VENTILADOR 16" CONTROL REMOTO	303.47	0.00
10-jun-03	10475	1 VENTILADOR 16" CONTROL REMOTO	303.47	0.00
10-jun-03	10475	1 VENTILADOR 16" CONTROL REMOTO	303.47	0.00
10-jun-03	10475	1 VENTILADOR 16" CONTROL REMOTO	303.47	0.00
10-jun-03	10475	1 VENTILADOR 16" CONTROL REMOTO	303.47	0.00
10-jun-03	10476	1 SILLA PARA COMPUTO NEGRA	346.96	0.00
10-jun-03	10476	1 SILLA PARA COMPUTO NEGRA	346.96	0.00
10-jun-03	10476	1 SILLA PARA COMPUTO NEGRA	346.96	0.00
10-jun-03	10476	1 SILLA PARA COMPUTO NEGRA	346.96	0.00
10-jun-03	10476	1 SILLA PARA COMPUTO NEGRA	346.96	0.00
10-jun-03	10476	1 SILLA PARA COMPUTO NEGRA	346.96	0.00
10-jun-03	10476	1 SILLA PARA COMPUTO NEGRA	346.96	0.00
10-jun-03	10476	1 SILLA DE COMPUTO NEGRA	346.96	0.00
10-jun-03	10476	1 SILLA DE COMPUTO NEGRA	346.96	0.00
10-jun-03	10630	1 SUMADORA OLIVETTI CA- 080	312.17	0.00
10-jun-03	10630	1 SUMADORA OLIVETTI CA- 080	312.17	0.00
10-jun-03	10630	1 SUMADORA OLIVETTI CA- 080	312.17	0.00

000229

ORGANISMO INTERMUNICIPAL METROPOLITANO DE AGUA POTABLE,ALCANTARILLADO,SANEAMIENTO Y SERVICIOS CONEXOS DE LOS MUNICIPIOS DE CERRO DE SAN PEDRO,SAN LUIS POTOSI Y SOLEDAD DE GRACIANO SANCHEZ

CODIGO		MOBILIARIO Y EQUIPO DE OFICINA CUENTA CONTABLE 124.1.0.00.00.0000 AL 31 DE DICIEMBRE DE 2016		
FECHA	**FACTURA**	**CONCEPTO**	**MONTO ORIGINAL DE LA INVERSION**	**SALDO EN LIBROS**
		SAN LUIS POTOSI		
12-jun-03	266	1 PROTECTOR DE LINEAS	1,800.00	0.00
12-jun-03	268	1 JUEGO DE TELEFONOS SECRETARIAL(ING.VIRAMONTES), TEL.UNILENE/	1,350.00	0.00
16-jun-03	18277	MAQUINA DE ESCRIBIR GX-6750 SP No.SERIE: J1D460500	1,048.00	0.00
17-jun-03	239	1 MUEBLE LIBRERO Y CREDENZA CON CHAPAS	2,050.00	0.00
18-jun-03	2172	20 LAMPARAS DETECTORAS DE BILLETES FALSOS	14,218.00	0.00
02-jul-03	240	1 MUEBLE LIBRERO Y CREDENZA CON CHAPAS	2,050.00	0.00
03-jul-03	10775	SILLA DE TRABAJO RESPALDO TRIA	868.70	0.00
04-jul-03	271	EQUIPO TELEFONICO	6,522.00	0.00
08-jul-03	1535	1 KIT ERICSSON 106	900.00	0.00
08-jul-03	18386	1 SILLA CAJERA SENIOR+RING C/P T/T NEGRO	4,797.00	0.00
18-jul-03	15130	CHAROLA DOBLE P/CORRE	319.00	0.00
18-jul-03	15130	CHAROLA DOBLE P/CORRE	319.00	0.00
22-jul-03	273	1 GENERADOR DE TONO	980.00	0.00
15-oct-03	56367	1 MOTOBOMBA 1 HP MONOFASICA	659.13	0.00
17-oct-03	3908	1 TELEVISION PHILIPS, INCLUYE INSTALACION Y BASE	5,826.09	0.00
29-oct-03	278	1 TARJETA DE 8 EXTENSIONES MULTILINEA	6,850.00	0.00
31-oct-03	279	1 TARJETA DE 8 TRONCALES	6,550.00	0.00
		SUBTOTAL 2003	**157,395.28**	**0.00**
01-ene-04	D-523	RECLASIF.FACT-7A12435 (CAJONERAS)	-520.90	-520.90
01-ene-04	D-523	RECLASIF.FACT-7A12435 (ENTREPAÑERAS)	-494.77	-494.77
01-ene-04	D-523	RECLASIF.FACT-9616 OFFICE DEPOT (SILLA APILABLE)	-242.60	-242.60
01-ene-04	D-523	RECLASIF.FACT-1908 (1 TINACO)	895.00	895.00
01-ene-04	D-523	RECLASIF.FACT-1908 (1 TINACO)	895.00	895.00
01-ene-04	D-523	RECLASIF.FACT-1908 (1 TINACO)	1,569.00	1,569.00
20-ene-04	13310	1 SILLA EJECUTIVA BRAZOS AJUSTABLES	1,268.70	0.00
29-ene-04	252	MODULOS LIBRERO	7,160.00	0.00
01-mar-04	253	MODULOS LIBRERO	7,160.00	0.00
01-mar-04	13827	1 TELEFONO INALAMBRICO GE 900 MHZ	399.13	0.00
01-mar-04	13827	1 TELEFONO INALAMBRICO 2 LINEAS C/ID	503.04	0.00
26-mar-04	280	1 TARJETA DE 12 EXT. ANALOGICAS MARCA ANAYA	6,858.00	0.00
12-may-04	24142	3 ARCHIVEROS DE 4 GAVETAS TAMAÑO OFICIO JAFHER METAL ARENA	4,192.80	0.00
26-may-04	11263	1 GUILLOTINA PEGASO 21614 LIGERA 35 X 40 CMS.	560.29	0.00
07-jun-04	1897	1 ARCHIVERO VARTICAL METALICO DE 4 GAVETAS, COLOR ARENA	1,533.00	0.00
07-jun-04	11487	1 GUILLOTINA PEGASO 21614 LIGERA 35 X 40 CMS.	552.91	0.00
10-jun-04	20054	1 FAX TERMICO 50 MT.275 CORTADOR SERIE. S4K292511	1,651.00	1,651.00
21-jun-04	30168	1 CAMARA DIGITAL 3.2 M CYBERHORT	3,845.90	0.00
21-jun-04	7815	2 ESTUCHES DE DIAGNOSTICO RIESTER N.V.No.23444	4,000.00	0.00
23-jun-04	43	4 ESTANTERIA GRIS CALIBRE 24 Y 14 C/14 ENTREPAÑOS	3,826.13	0.00
07-jul-04	1395	2 CALCULADORAS ELECTRICAS SHARP	920.00	0.00
02-ago-04	78913	CINTA METRICA FIBRA DE VIDRIO P100	1,000.00	0.00
21-sep-04	57601	36 CAJA DE PICO DE PATO 0.28 X 0.50 MARCA LA PIEDAD	9,049.32	0.00
29-sep-04	335	2 ENTREPAÑOS PARA CARPETAS DE ARCHIVO	790.00	0.00
02-nov-04	20721	1 SILLA SECRETARIAL C/PT/T OHS10 COLOR NEGRO	346.00	0.00
02-nov-04	20722	1 SILLA SECRETARIAL C/PT/T OHS10 COLOR NEGRO	346.00	0.00
15-nov-04	20788	1 SILLA SECRETARIAL C/PT/T OHS10 COLOR NEGRO	346.00	0.00
15-nov-04	20788	1 SILLA SECRETARIAL C/PT/T OHS10 COLOR NEGRO	346.00	0.00
15-nov-04	20788	1 SILLA SECRETARIAL C/PT/T OHS10 COLOR NEGRO	346.00	0.00
15-nov-04	20788	1 SILLA SECRETARIAL C/PT/T OHS10 COLOR NEGRO	346.00	0.00
17-nov-04	20795	1 MAQUINA PERSONAL AX-325 SERIE F4E921548	1,256.00	0.00
17-nov-04	20796	1 MAQUINA PERSONAL AX-325 SERIE F4E921992	1,256.00	1,256.00
17-nov-04	104436	1 INCUBADORA BOD 120V 16FT 209 BOTELLAS MODELO 202	4,185.00	0.00
18-nov-04	112	ESPCIAL MOB.P/LABORATORIO SEGÚN PLANO Y PRESUPUESTO	7,560.00	0.00
19-nov-04	16401	FAX DE PAPEL TERMICO MCA:PANASONIC MOD.KXFT71LA,	1,434.78	0.00
01-dic-04	F-58456	76 POSTE CAL.14 DE 2.21 Y 117 ENTREPAÑO 0.30 X 83.5 CM.	13,554.00	0.00
01-dic-04	F-78913	RECLASIF. (BRUJULA DE ORIENTACION) F-78913 GLZ.CARRILLO	-217.39	-217.39
01-dic-04	F-58344	10 POSTE CAL.14, ENTREPAÑOS, ESTANTE METALICO	1,542.00	0.00
01-dic-04	TRASP.	RECLASIF.1 TINACO F-1908 RIVERA RUBIO	-895.00	-895.00
01-dic-04	TRASP.	RECLASIF.1 TINACO F-1908 RIVERA RUBIO	-895.00	-895.00
01-dic-04	TRASP.	RECLASIF.1 TINACO F-1908 RIVERA RUBIO	-1,569.00	-1,569.00
		SUBTOTAL 2004	**86,658.34**	**1,431.34**
07-ene-05	208-C	OFFICE DEPOT	2,607.83	0.00
10-ene-05	6209	2 TELEFONOS UNLINEA BLANCO SENCILLO PANASONIC	284.00	284.00

000100

ORGANISMO INTERMUNICIPAL METROPOLITANO DE AGUA POTABLE,ALCANTARILLADO,SANEAMIENTO Y SERVICIOS CONEXOS DE LOS MUNICIPIOS DE CERRO DE SAN PEDRO,SAN LUIS POTOSI Y SOLEDAD DE GRACIANO SANCHEZ

CODIGO		MOBILIARIO Y EQUIPO DE OFICINA CUENTA CONTABLE 124.1.0.00.00.0000 AL 31 DE DICIEMBRE DE 2016		
FECHA	FACTURA	CONCEPTO	MONTO ORIGINAL DE LA INVERSION	SALDO EN LIBROS
		SAN LUIS POTOSI		
27-ene-05	14405	SHARP SAN LUIS	586.10	0.00
28-ene-05	59177	EQUIPOS COMERCIALES	1,496.56	0.00
28-ene-05	59179	EQUIPOS COMERCIALES	1,725.60	0.00
01-feb-05	6209	2 TELEFONOS UNLINEA BLANCO SENCILLO PANASONIC	-284.00	-284.00
03-feb-05	21080	1 ESCRITORIO SECRETARIAL	1,657.00	0.00
17-feb-05	59400	1 SILLA SECRETARIAL ECONOMICA	395.10	0.00
01-mar-05	737727	1 MOTOROLA GSM V400 6032 CVC SLP 34453001118137	798.00	0.00
02-mar-05	11421	2 PANTALLAS DE TRIPIE DE 1.76 X 1.78 CMS.	3,200.00	0.00
02-mar-05	11421	1 TRIPIE PARA CAMARA DE VIDEO	480.00	0.00
05-mar-05	1368	2 CAMARA DIGITAL SAMSUNG	4,172.20	0.00
28-mar-05	1509	40 POSTE METALICO CAL.14 DE 2.21 MTS.	2,296.00	0.00
28-mar-05	1509	1 ARCHIVERO METALICO T/OFICIO COLOR ALMENDRA	1,722.00	0.00
30-mar-05	59832	1 ARCHIVERO ECONOVA METALICO 4 GAVETAS COLOR ARENA	11,723.60	0.00
31-mar-05	59857	1 ENTREPAÑO 0.30 X 83.5 CM. S/REFUERZO METALICO CAL.20 GRIS	5,616.00	0.00
29-abr-05	0208-A000020728	1 ENGARGOLADORA KOMBO 450	1,564.35	0.00
06-may-05	3369	4 ESTADAL DE ALUMINIO PLEGABLE DE 5 MTS.SETL	2,000.00	0.00
10-may-05	60415	2 ARCHIVERO HORIZONTAL DE 3 GAVETAS	6,083.08	0.00
19-may-05	19007	1 ARRANCADOR DE VOLTAJE REDUCIDO 25 HP 440V 100A	8,990.00	8,990.00
19-may-05	60589	3 ARCHIVERO HORIZONTAL DE 3 GAVETAS	5,177.09	0.00
19-may-05	60590	1 MESA PLEGABLE DE 2.44 TIPO TABLON ESTRUCT.DE ACERO	652.50	0.00
19-may-05	60567	1 SILLA SECRETARIAL ECONOMICA COLOR-PLUMBAGO MARCA ALBAR	395.20	0.00
27-may-05	1570	1 VIDEOCAMARA DIGITAL 8MM SONY	5,216.53	0.00
01-jun-05	19007	CONST. ABAST. Y SERV.	-8,990.00	-8,990.00
13-jul-05	30618	ROBO CAP. WALMARTROBO DE UNA CAMARA DIGITAL 3.2 CYBERHORT (C	-415.64	-415.64
13-jul-05	1395	ROBO DE UNA CALCULADORA ELECTRONICA SHARP (ALMACEN) 15 DIC. 2	-40.00	-40.00
01-sep-05	7639	1 CAFETERA INDUSTRIAL 50 TAZAS	1,800.00	0.00
01-sep-05	8129	1 SILLA DE RUEDAS CON DESCANZA PIE	2,400.00	0.00
01-sep-05	3005	1 LIBRERO LIVING	1,912.96	0.00
		SUBTOTAL 2005	**65,222.06**	**-455.64**
27-ene-06	F-2152	8 MODULOS SECRETARIALES MOD.120 CPU COLOR GRAFITO	23,120.00	0.00
15-feb-06	F-2168	8 ARCHIVEROS, MOVIL MOD.106 COLOR GRAFITO	7,960.00	0.00
21-feb-06	F-50	INSTALACION EQ.AIRE ACOND.TIPO MINISPLIT HAYWALL MCA.TRANE MOD	10,250.00	0.00
03-mar-06	4773	1 CAMARA DIGITAL LUMIX 4.0 OMP PANASONIC	2,600.00	0.00
03-mar-06	4819	1 CAMARA DIGITAL LUMIX 4.0 OMP PANASONIC	2,600.00	0.00
04-abr-06	14257	1 FAX PANASONIC FKX FPG391 INALAMBRICO DE 5.8 GHZ	3,050.00	0.00
21-jun-06	2386	2 ESCRITORIO DELTA MOD.149 Y 2 ARCHIVEROS MOD.106	6,576.00	0.00
07-jun-06	2360	1 ARCHIVERO MOVIL DE MADERA C/2 CAJONES COLOR GRAFITO	995.00	0.00
07-jun-06	2359	1 MODULO SECRETARIAL TIPO L C/AREA DE RECEPCION COLOR GRAFITO	2,890.00	0.00
30-jun-06	5817	100 POSTES DE 2.40 Y 80 ENTREPAÑOS DE .30 X .84 CAL 22	10,280.00	0.00
12-jul-06	65730	3 SILLAS SECRET.NEGRO Y 3 ESCRITORIOS DE 1.60 DER.	6,221.55	0.00
12-jul-06	65651	1 ESCRITORIO DE 1.20 P/PEDESTAL	1,478.85	0.00
15-jul-06	3612	12 POSTES 7 ENTREPAÑOS 84X30 Y 7 ENTREPAÑOS 84X45	2,810.52	0.00
26-jul-06	526	1 LECTOR CODIGO DE BARRAS METROLOGIC MS 7320	3,685.00	0.00
02-ago-06	5852	100 POSTES DE 2.40 Y 80 ENTREPAÑOS DE .30 X .84 CAL 22	10,280.00	0.00
14-ago-06	66099	1 SILLA SECRETARIAL ECONOMICA NEGRA	432.25	0.00
14-ago-06	529	25 LECTORES DE BARRAS Y 25 IMPRESORAS 1 ER.PAGO 40%	78,330.00	0.00
29-ago-06	531	25 LECTORES DE BARRAS Y 25 IMPRESORAS 2 DO.PAGO 30%	58,747.50	0.00
09-sep-06	1406	1 MUEBLE DE COMPUTO LISBOA	640.00	0.00
13-sep-06	538	18 LECTORES DE BARRAS Y 25 IMPRESORAS 2 DO.PAGO 30%	32,952.50	0.00
13-sep-06	538	7 LECTORES DE BARRAS	25,795.00	25,795.00
04-oct-06	F-5946	260 ENTREPAÑOS 30 X 84 CAL.22	14,560.00	0.00
04-oct-06	F-5947	96 POSTES 2.40 CAL.14	5,568.00	0.00
09-oct-06	F3422	1 ARCHIVERO VERTICAL METAL ARENA	2,665.60	0.00
10-oct-06	F-66847	1 ESCRITORIO DE 1.60 MTS NOGAL	2,693.63	0.00
14-oct-06	F-3669	80 POSTES 2.20 CAL.14 Y ENTREPAÑOS 85 X 45	11,765.04	0.00
01-nov-06	2866	1 CAMARA DIG.DE 4 MEGAS DAEWOO	2,086.09	0.00
01-nov-06	2865	1CAMARA DIG. 6.00 P SONY	2,607.83	0.00
13-nov-06	278	1 FAX PANASONIC MOD.KXFT 931 LAB	1,129.56	0.00
06-dic-06	212	138 ENTREPAÑOS .30 x .84 Y 92 POSTES 2.20	11,923.20	0.00
06-dic-06	217	234 ENTREPAÑOS .30 x .84 Y 156 POSTES 2.20	20,217.60	0.00
07-dic-06	207	30 ENTREPAÑOS .30 x .84 Y 20 POSTES 2.20	2,592.00	0.00
31-dic-06	30168	ROBO 1 CAMARA DIGITAL 3.2 M CYBERHORT	-3,430.26	-3,430.26
31-dic-06	1395	ROBO 2 CALCULADORAS ELECTRICAS SHARP	-420.00	-420.00

ORGANISMO INTERMUNICIPAL METROPOLITANO DE AGUA POTABLE,ALCANTARILLADO,SANEAMIENTO Y SERVICIOS CONEXOS DE LOS MUNICIPIOS DE CERRO DE SAN PEDRO,SAN LUIS POTOSI Y SOLEDAD DE GRACIANO SANCHEZ

CODIGO		MOBILIARIO Y EQUIPO DE OFICINA CUENTA CONTABLE 124.1.0.00.00.0000 AL 31 DE DICIEMBRE DE 2016		
FECHA	**FACTURA**	**CONCEPTO**	**MONTO ORIGINAL DE LA INVERSION**	**SALDO EN LIBROS**
		SAN LUIS POTOSI		
		SUBTOTAL 2006	**365,652.46**	**21,944.74**
08-feb-07	9516	5 SILLAS SALAMANCA S-306G	2,150.00	35.83
21-feb-07	13985	1 ENGARGOLADORA DE AROS METALICOS	2,511.20	41.85
26-feb-07	264	5 ESCRITORIOS TIPO L Y 5 ARCHIVEROS C/RODAJAS COLOR NEGROS	18,640.00	310.67
26-feb-07	257	6 SILLAS SECRETARIALES CON PISTON DE AIRE	2,940.00	49.00
26-feb-07	265	30 SILLAS FIJAS P/VISITANTE NEGROS	10,200.00	170.00
09-abr-07	287	MUEBLE CON CAJONES P/PROTEGER TAMBOLA DEL DINERO "CENTRO"	1,590.00	53.00
09-abr-07	290	FORRAR EN MELANINA TODA LA CUBIERTA DE CAJAS,PARTE INTERIOR,E	6,500.00	216.67
09-abr-07	291	FORRAR MOSTRADOR,CUBIERTA,COSTADO Y CANTOS "H.NACIONAL"	1,700.00	56.67
09-abr-07	293	FORRAR ENTREPAÑOS EN TRIPLAY DE PINO "H.NACIONAL"	1,600.00	53.33
12-abr-07	5453	ESTADAL DE ALUMINIO PLEGABLE DE 5 MTS MARCA SETL	1,800.00	60.00
30-abr-07	6104	4 ARCHIVEROS METALICOS DE 4 GABETAS TAMAÑO OFICIO COLOR BEIGE	8,216.00	273.87
02-may-07	288	1 MUEBLE EN MELAMINA BLANCO CON CAJONES Y PUERTAS CORREDIZA	1,700.00	70.83
02-may-07	289	4 PTAS CORREDIZAS C/ENTREPAÑOS EN MELAMINA BLANCO	1,900.00	79.17
02-may-07	299	1 LIBRERO EN MELAMNA COLOR CAFÉ DE 2.35 X 1.22 C/ENTREPAÑOS Y P	3,700.00	154.17
24-may-07	6119	5 ARCHIVEROS METALICOS DE 4 GAVETAS,METALICO TAMAÑO CARTA C	10,270.00	427.92
29-may-07	317	56 POSTES METALICOS DE 2.21 Y 79 CHAROLAS DE .30 X .84	6,996.10	291.50
31-may-07	271	6 PUERTAS P/LOCKER MED.8.6X2.20 P/AREA REDES EN FILTROS	7,200.00	300.00
31-may-07	270	1 PUERTA Y PROTECCION P/CUARTO DE CONTROL	2,600.00	108.33
31-may-07	273	1 PUERTA PARA AREA DE CAJAS EN HIMALAYA	1,300.00	54.17
15-jun-07	327	5 COMPUERTAS EN MADERA C/PREPARACION PARA REPELER EL AGUA	4,450.00	222.50
15-jun-07	864	1 ARCHIVERO DE 4 GAVETAS METALICO T/CARTA COLOR ALMENDRA	1,958.00	97.90
15-jun-07	332	90 ENTREPAÑOS DE .30 X .84 METALICOS Y 60 POSTES METALICOS DE 2.2	7,776.00	388.80
22-jun-07	9789	1 CONMUTADOR TELEF.24 TRONCALES ANALOG.C/200 PUERTOS 2DO.PAC	64,090.23	3,204.51
22-jun-07	9709	1 CONMUTADOR TELEF.24 TRONCALES ANALOG.C/200 PUERTOS 1ER.PAC	85,453.64	4,272.68
12-jul-07	9856	1 CONMUTADOR TELEF.24 TRONCALES ANALOG.C/200 PUERTOS 3ER.PAC	64,090.23	3,738.60
18-jul-07	5772	ESTADAL DE ALUMINIO PLEGABLE DE 5 MTS MARCA SETL	900.00	52.50
23-jul-07	343	3 MUEBLES EMPOTRADOS MADERA PINO,ENTREPAÑOS,PTAS CON CHAP/	13,900.00	810.83
23-jul-07	345	7 COMPUERTAS EN MADERA C/PREPARACION PARA REPELER EL AGUA	7,070.00	412.42
23-jul-07	344	5 MUEBLES EMPOTRADOS TIPO LIBRERO BLANCOS CHAPAS Y JALADERA	16,900.00	985.83
23-jul-07	347	80 POSTES METALICOS DE 2.21 CAL.14 Y 120 ENTREPAÑOS DE .30 X .84	10,368.00	604.80
03-ago-07	5488	1 SILLON EJECUTIVO NEGRO MOD.E50	1,102.00	73.47
03-ago-07	5488	1 ESCRITORIO C/2 PEDESTALES DE 1.60X75X70 COLOR MILAN	1,770.00	118.00
01-ago-07	69944	1 ARCHIVERO METALICO DE 3 GAVETAS EN COLOR ARENA MCA.GEBESA	1,720.00	114.67
01-ago-07	69944	1 SILLA SECRETARIAL ECONOMICA NEGRA MCA.ALBAR	467.40	31.16
01-ago-07	69945	1 VENTALADOR DE PEDESTAL 3 VELOCIDADES MCA.BIRTMAN	280.00	18.67
01-ago-07	69956	1 RELOJ CHECADOR ELECTRONICO MAX.150 SERIE.364182217 MCA.AMAN	5,301.38	353.43
01-ago-07	69956	1 RELOJ CHECADOR ELECTRONICO MAX.150 SERIE.364182200 MCA.AMAN	5,301.37	353.42
18-sep-07	10015	1 TELEFONOS MILTILINEA DIGITAL 8 TECLAS SERIE 6KBVD121664, 6KBVD1	1,254.00	94.05
18-sep-07	10015	1 TELEFONOS MILTILINEA DIGITAL 8 TECLAS SERIE 6KBVD121664, 6KBVD1	1,254.00	94.05
18-sep-07	10015	1 TELEFONOS MILTILINEA DIGITAL 8 TECLAS SERIE 6KBVD121664, 6KBVD1	1,254.00	1,254.00
01-oct-07	1000	48 POSTES Y 98 CHAROLAS	7,419.00	618.25
01-oct-07	1015	84 POSTES Y 147 CHAROLAS	11,697.00	974.75
01-oct-07	3552	1 CAMARA DIGITAL DE 7 MP. ZOOM OPT. PANASONIC	2,346.96	195.58
17-oct-07	6279	7 CREDENZAS Y 7 MESAS CAJAS OFNA.MATRIZ	24,108.00	2,009.00
11-dic-07	5594	2 ESCRITORIOS SECRETARIALES DE 1.20 X 75 X 75 EN COLOR ARENA FOR	3,726.00	372.60
31-dic-07	D-1011	RECL.D-104 ENERO 07 FACT.	2,654.40	265.44
31-dic-07	D-1052		467.40	46.74
		SUBTOTAL 2007	**442,592.31**	**24,585.62**
05-ene-08	374	4 COMPUERTAS DE MADERA ESPECIAL Y PREPARADAS CON REPELENTE	6,400.00	693.33
05-ene-08	419	ELABORACION DE 5 CABALLETES EN MADERA DE PINO COLOR CAFÉ	3,750.00	406.25
05-ene-08	435	1 COMPUERTA DE MADERA ESPECIAL CON REPELENTE P/EL AGUA	1,650.00	178.75
05-ene-08	439	1 COMPUERTA DE MADERA ESPECIAL CON REPELENTE P/EL AGUA	1,070.00	115.92
25-ene-08	2484	1 FAX NEGRO PAPEL TERMICO	1,060.87	1,060.87
04-mar-08	72298	1 SILLON EJECUTIVO RESPALDO ALTO EN COLOR NEGRO ONIX MARCA R	2,558.35	319.79
28-abr-08	3980	1 ARCHIVERO HORIZONTAL 3 GAVETAS MELANINA LAMINADO	3,000.00	400.00
07-jul-08	292	2 SILLAS SECRETARIALES BM 306 NEGRO, Y 8 POSTES ESTANTERIA 220 C	1,431.66	226.68
07-jul-08	291	1 SILLA SECRETARIAL BM 306 NEGRO	491.83	77.87
17-jul-08	65	1 ARCHIVERO 4 GAVETAS T/CARTA COLOR ALMENDRA	2,143.00	339.31
28-jul-08	164	1 ARCHIVERO HORIZONTAL 3 GAVETAS MELAMINA LAMINADO	3,000.00	475.00
07-ago-08	8802	1 CAMARA DIGITAL 5.1 MEGAPIXELES PRINTAFORM (PADRON DE USUARIO	2,302.17	383.70
07-ago-08	8801	1 CAMARA DIGITAL 5.1 MEGAPIXELES PRINTAFORM (PADRON DE USUARIO	2,302.17	383.70
29-sep-08	157494	1 CAMARA DIGITAL MARCA SONY W110 BK DE 7.1 MPXL C/CARGADOR Y B	2,520.86	441.15

000102

ORGANISMO INTERMUNICIPAL METROPOLITANO DE AGUA POTABLE,ALCANTARILLADO,SANEAMIENTO Y SERVICIOS CONEXOS DE LOS MUNICIPIOS DE CERRO DE SAN PEDRO,SAN LUIS POTOSI Y SOLEDAD DE GRACIANO SANCHEZ

CODIGO		MOBILIARIO Y EQUIPO DE OFICINA CUENTA CONTABLE 124.1.0.00.00.0000 AL 31 DE DICIEMBRE DE 2016		
FECHA	**FACTURA**	**CONCEPTO**	**MONTO ORIGINAL DE LA INVERSION**	**SALDO EN LIBROS**
		SAN LUIS POTOSI		
16-oct-08	94593	1 CAMARA DIGITAL MARCA CANON A-470/ CON BLISTER	1,477.40	270.86
		SUBTOTAL 2008	**35,158.31**	**5,773.17**
23-ene-09	6739	44 POSTE METALICO, 42 CHAROLA METALICA PARA ANAQUEL, 8 POSTE M	13,266.00	2,763.75
29-ene-09	803	3 CAMARA DIGITAL 8.1, 3 MEMORIA SD DE 2 GB, 3 CARGADOR PILAS AA	11,844.00	2,467.50
29-ene-09	804	7 CAMARA DIGITAL 8.1, 7 MEMORIA SD DE 2 GB, 7 CARGADOR PILAS AA, C	27,636.00	5,757.50
20-feb-09	111991	2 RELOJ CHECADOR MODELO TCX-7774 AMANO	5,117.30	1,108.75
20-feb-09	6769	8 PIEZAS POSTE DE 2.20 CAL.14 Y 14 PZA.ENTREPAÑO DE .30 X .84 CALIBI	1,908.00	413.40
10-mar-09	31529	8 SILLAS ALTA PARA CAJERA MARCA ALBAR COLOR NEGRO	5,584.00	1,256.40
10-mar-09	31529	5 SILLAS SECRETARIAL MARCA ALBAR COLOR NEGRO	856.00	192.60
15-abr-09	31688	1 SILLAS ALTAS MODELO A05/ACC 03 MARCA ALBAR COLOR NEGRO	698.00	162.87
15-abr-09	31688	1 SILLAS ALTAS MODELO A05/ACC 03 MARCA ALBAR COLOR NEGRO	698.00	698.00
01-jul-09	32065	140 CHAROLA Y/O ENTREPAÑO DE 85 X 30 CALIBRE 22 Y 80 POSTES DE 2.	16,380.00	4,231.50
05-ago-09	10487	2 CAMARAS CYBERSHOT DE 10.1 MPX 3S SERIE: 116036 Y 303323	4,640.00	1,237.33
11-ago-09	32188	1 LIBRERO MODULAR DE PISO ABIERTO SIN PUERTAS DE 1.80 X 0.80X 0.3(	1,632.00	435.20
26-nov-09	32816	60 ENTREPAÑOS DE 85 X 30 CALIBRE 22 CON 40 POSTES DE 2.20 DE ALTC	7,640.00	2,228.33
26-nov-09	32817	20 SILLAS DE VISITA SIN BRAZOS MARCA ALBAR TELA NEGRA	6,480.00	1,890.00
03-dic-09	32858	2 ARCHIVEROS DE 4 GAVETAS MARCA GEBESA ACABADO METAL COLOR	5,786.00	1,735.80
05-dic-09	32867	78 ENTREPAÑOS DE 85 X 30 CAL.22, 74 POSTES DE 2.20 DE ALTO CAL.14	764.00	229.20
		SUBTOTAL 2009	**110,929.30**	**26,808.13**
13-ene-10	33043	4 SILLAS SECRETARIAL NEUMATICA CON PISTON MARCA ALBAR COLOR N	1,712.00	527.87
13-ene-10	33043	4 ARCHIVEROS DE 4 GAVETAS COLOR ARENA MARCA GEBESA	5,786.00	1,784.02
13-ene-10	33044	12 POSTES DE 2.20 ALTO CON 18 ENTREPAÑOS DE 0.84 X 0.30	2,292.00	706.70
13-ene-10	33044	1 ESCRITORIO DE 2 PAREDES DE 1.50 MARCA OFIK, COLOR ARENA	2,630.00	810.92
13-ene-10	33044	7 SILLAS PLEGABLES CROMADA MARCA EDAR COLO ARENA	1,820.00	561.17
13-ene-10	33044	1 SILLAS PLEGABLES CROMADA MARCA EDAR COLO ARENA	260.00	260.00
13-ene-10	33044	1 SILLAS PLEGABLES CROMADA MARCA EDAR COLO ARENA	260.00	260.00
13-ene-10	33044	1 SILLAS PLEGABLES CROMADA MARCA EDAR COLO ARENA	260.00	260.00
13-ene-10	33044	1 VENTILADOR DE PARED MARCA BIRTMAN	498.00	153.55
13-ene-10	33044	1 VENTILADOR DE PARED MARCA BIRTMAN	498.00	498.00
23-ene-10	22938	1 TELEFONOS ALAMBRICOS COLOR BLANCO, MARCA: PANASONIC	250.00	77.08
23-ene-10	22938	1 TELEFONOS ALAMBRICOS COLOR BLANCO, MARCA: PANASONIC	250.00	77.08
23-ene-10	22938	1 TELEFONOS ALAMBRICOS COLOR BLANCO, MARCA: PANASONIC	250.00	250.00
28-ene-10	33042	12 ENTRAPAÑOS DE 85 X 30 METAL COLOR GRIS	936.00	288.60
28-ene-10	33045	POSTES DE 2.20 ALTO, TUERCAS Y TORNILLOS	803.20	247.65
02/Mar/2010	23033	1 MAQUINA DE ESCRIBIR ELECTRONICA MCA BROTHER MPD. GX6750 SER	1,680.00	546.00
03/Mar/2010	11676	1 CAMARA ES55 SAMSUNG DIGITAL 10 MPX/ZM OP3X	1,780.00	578.50
08/Mar/2010	11699	1 CAMARA ES55 SAMSUNG DIGITAL 10 MPX/ZM OP3X	1,780.00	578.50
10/Mar/2010	33365	48 CHAROLA DE0.30 X 84 Y 32 POSTES DE 2,20 CALIBRE 14	6,112.00	1,986.40
10/Mar/2010	33365	3 SILLAS ALTAS C/PISTON MARCA AMBAR A05/ACC03 COLOR NEGRO	2,094.00	680.55
10/Mar/2010	33366	20 POSTES DE 2,20 ALTO CALIBRE 14 Y 25 ENTREPAÑOS DE 0,30 X 0,84 MI	3,430.00	1,114.75
17/Mar/2010	23065	1 FAX DE PAPEL TERMICO MARCA PANASONIC SERIE: 9KAWA92371 MODE	1,580.00	513.50
19/Mar/2010	105989	4 MESAS PLEGABLES DE 1,82 MTS	3,444.84	1,119.57
23/Mar/2010	11797	1 CAMARA E1030 DIGITAL BENQ	1,690.00	1,690.00
09-abr-10	33420	1 ARCHIVERO HORIZONTAL DE 2 GAVETAS MARCA ELITE COLOR CAOBA	3,819.20	1,273.07
09-abr-10	33420	1 ARCHIVERO DE 2 GAVETAS MARCA ITALIA COLOR CAOBA AGLOMERADO	2,261.75	753.92
07-jun-10	33689	32 POSTE DE 2.20 ALTO CALIBRE 14 Y 48 ENTREPAÑOS DE 85*30 CALIBRE	6,112.00	2,139.20
08-jun-10	33690	1 ARCHIVERO VERTICAL DE 4 GAVETAS MARCA:GEBESA, ACABADO:META	2,700.00	945.00
08-jun-10	33690	1 ARCHIVERO VERTICAL DE 3 GAVETAS MARCA:GEBESA, ACABADO:META	4,200.00	1,470.00
10-jun-10	9131	ALFA TOPOGRAFIA	1,500.00	1,500.00
15-jun-10	23381	1 TELEFONO MARCA: PANASONIC, MODEL: KXT500, SERIE: OBAFB008708	250.00	-87.50
15-jun-10	23381	1 VENTILADOR DE PEDESTAL, MARCA:COMFORT ROYAL.	625.00	218.75
24-jun-10	23462	1 VENTILADOR DE PEDESTAL, MARCA:COMFORT ROYAL. MODELO: FS-45	625.00	218.75
06-jul-10	8349	1 CAMARA IP SMART CONTROL SC-514589	3,000.00	1,075.00
06-jul-10	8350	1 CAMARA IP SMART CONTROL SC-514589	3,000.00	1,075.00
16-ago-10	23841	8 POSTES METALICOS MARCA:OFIK Y 12 CHAROLA/ENTREPAÑO DE 85 X 3	1,460.00	535.33
16-ago-10	23842	2 VENTILADOR DE PARED, MARCA BIRTMAN, MODELO UB-16 O.C.13663	1,000.00	366.67
03-sep-10	6565	3 SILLAS SECRETARIAL CON BRAZOS ELEVACIÓN NEUMÁTICA TAPIZADO	2,100.00	787.50
03-sep-10	6598	1 ARCHIVERO MOVIL DE MADERA CON GABETA PAPELERA C/2 CAJONES	1,560.60	585.23
06-sep-10	12658	1 CAMARA DIGITAL SONY 10.1 MPX N/S 501-5041642-8,. CON ZOMM 3X PAN	1,490.00	558.75
31-oct-10	8267	1 MICRO GRABADOR DIGITAL ICDPX82 SONY	1,180.00	452.33
17-nov-10	255	1 CPD551 KIT 4 CANALES/DVR H.264 A CANALES PARA SISTEMA DE VIGILA	7,650.00	2,996.25
30-nov-10	6763	6 ENTREPAÑO METALICO DE 0.30 X 0.835 1 REFUERZO CALIBRE 22 COLOR	720.00	282.00

000103

ORGANISMO INTERMUNICIPAL METROPOLITANO DE AGUA POTABLE,ALCANTARILLADO,SANEAMIENTO Y SERVICIOS CONEXOS DE LOS MUNICIPIOS DE CERRO DE SAN PEDRO,SAN LUIS POTOSI Y SOLEDAD DE GRACIANO SANCHEZ

CODIGO		MOBILIARIO Y EQUIPO DE OFICINA CUENTA CONTABLE 124.1.0.00.00.0000 AL 31 DE DICIEMBRE DE 2016		
FECHA	**FACTURA**	**CONCEPTO**	**MONTO ORIGINAL DE LA INVERSION**	**SALDO EN LIBROS**
		SAN LUIS POTOSI		
30-nov-10	6762	4 POSTE METALICO DE 2.21 CALIBRE 14 COLOR GRIS ACERO	481.60	188.63
02-dic-10	6745	6 SILLAS DE VISITA ESTRUCTURA ESMALTADA TAPIZADA EN TELA COLOF	2,280.00	912.00
		SUBTOTAL 2010	**90,111.19**	**33,991.28**
14/Ene/2011	6823	192 TORNILLO HEXAGONAL Y 192 TUERCA HEXAGONAL	236.16	96.43
14/Ene/2011	6824	12 POSTE METALICO CALIBRE 14 Y 18 CHAROLA METALICA PARA ANAQUE	3,604.80	1,471.96
14/Ene/2011	6825	2 SILLAS SECRETARIALES NEUMATICAS B/ ESTRELLA 5 PATAS	1,320.00	539.00
04/Feb/2011	F. 6868	1 SILLON EJECUTIVO CON DESCANSABRAZOS, RECLINABLE, GIRATORIO	1,530.00	637.50
16/Mar/2011	F. 6953	4 GABITE METALICO CALIBRE 22 CON CERRADURA Y LLAVE	10,000.00	4,250.00
16/Mar/2011	F. 6954	2 SILLAS SECRETARIALES NEUMATICAS B/ ESTRELLA 5 PATAS	1,320.00	561.00
16/Mar/2011	F. 6955	2 SILLAS SECRETARIALES NEUMATICAS B/ ESTRELLA 5 PATAS	1,320.00	561.00
16/Mar/2011	F. 6956	1 ESCRITORIO DOS PEDESTALES DE MELAMINA DE 1.80 X 0.80 X .75	1,980.00	841.50
16/Mar/2011	F. 6957	3 SILLAS SECRETARIALES NEUMATICAS B/ ESTRELLA 5 PATAS	3,250.00	1,381.25
24/Mar/2011	F. 25516	3 SILLAS ALTA RIPO CAJERO TAPIZADA EN TELA COLOR NEGRO MARCA A	2,610.00	1,109.25
06/Abr/2011	F. 6981	1 ARCHIVERO DE 3 GAVETAS METALICO TAMAÑO OFICIO	2,250.00	975.00
06/Abr/2011	F. 7001	1 SILLON EJECUTIVO CON DESCANSABRAZOS, RECLINABLE GIRATORIO	1,530.00	663.00
30/Abr/2011	F. 38516-17-18-19	CAMARAS FOTOGRAFICAS Y DE VIDEO SEPARAR DE MOBILI	39,734.26	39,734.26
03/May/2011	F. 7040	936 TORNILLO HEXAGONAL, 52 POSTE METALICO DE 3.02 MTS., 117 CHAR	33,465.64	14,780.66
24/May/2011	F. 247387	20 VENTILADOR 3 EN I DE 16" 3147 (12 SLP Y 5 SGS)	3,204.00	1,415.10
24/May/2011	F. 247387	20 VENTILADOR 3 EN I DE 16" 3147 (1 SLP)	267.00	117.93
24/May/2011	F. 247387	20 VENTILADOR 3 EN I DE 16" 3147 (1 SLP)	267.00	267.00
24/May/2011	F. 247387	20 VENTILADOR 3 EN I DE 16" 3147 (1 SLP)	267.00	267.00
24/May/2011	F. 247387	20 VENTILADOR 3 EN I DE 16" 3147 (15 SLP Y 5 SGS)	1,335.00	1,335.00
30/May/2011	F. 46373	4 GABINETE INDUSTRIAL 2 X 74, 03 BROCA P/CONCRETO, 48 TORNILLO 1/4	1,202.10	1,202.10
07/Jun/2011	F-7065	1 CONJUNTO SECRETARIAL EN MELAMICICO NEGRO LINEA CRACOVIA	3,800.00	1,710.00
21/Jun/2011	F-7084	28 POSTE METALICO Y 63 CHAROLA METALICA PARA ANAQUEL DE 1.00 X	18,019.96	8,108.98
21/Jun/2011	F-7083	44 POSTE METALICO Y 99 CHAROLA METALICA PARA ANAQUEL DE 1.00 X	28,317.08	12,742.69
0/Jun/2011	F. 259962	SISTEMAS DE AIRE ACONDICIONADO, CALEFACCION Y DE R	11,377.60	5,119.92
8/Jul/2011	F. 7118	SILLA SECRETARIAL NEUMATICA BASE DE ESTRELLA COLOR NEGRO	700.00	320.83
28/Jul/2011	F. 7147	3 GABINETE METALICO CAL.22 CON CERRADURA Y LLAVE COLOR NEGRO	7,500.00	7,500.00
31/Jul/2011	SUST.POR F-9270	AJUSTE AUDIT. CANCELACION F-9131 SUST.POR F-9270 DE JULIO 2010 DE	-1,500.00	-1,500.00
01/Ago/2011	3 OC14397 RM46104	Recls Gto F. 46373 OC14397 RM46104 Electrica Potosina	-1,202.10	-1,202.10
03/Ago/2011	F. 7153	1 SILLA SECRETARIAL NEUMATICA JONNY B/ESTRELLA 5 PATAS	700.00	700.00
31/Ago/2011	F. 7206	1 SILLA SECRETARIAL NEUMATICA JONNY B/ESTRELLA 5 PATAS	700.00	326.67
31/Ago/2011	F. 7207	1 SILLA SECRETARIAL NEUMATICA JONNY B/ESTRELLA 5 PATAS	700.00	326.67
08/Sep/2011	F. 7219	7 SILLAS FIJA DE VISITA CON DESCANSABRAZOS COLOR NEGRO LINEA E	2,660.00	1,263.50
01/10/11	D-315	BAJA POR ROBO, F-8462 , CAMARA DIGITAL, MARCA BENQ	-2,175.00	-2,175.00
01/10/11	D-315	BAJA POR ROBO, F-247387 , 1 VENTILADOR, MARCA MYTEK	-267.00	-267.00
01/11/11	D-438	CANCELACION F-247387 DE HOME DEPOT DE M. ES DE SGS	-1,335.00	-1,335.00
01/11/11	D-438	CANCELACION F-7147 DIST. PERMO, SA DE CV	-7,500.00	-7,500.00
01-nov-11	58321	1 SILLA EJECUTIVA TAPIZADA EN IMITACION PIEL	1,292.24	635.35
25-nov-11	537	1 RELOJ CHECADOR MARCA: PIX A MANO S/301191937	7,400.00	3,638.33
01/11/11	D-438	F-38516 CAMARA FOTOG.Y VIDEO ,PARTE DE SGS	-39,734.26	-39,734.26
		SUBTOTAL 2011	**140,146.48**	**60,885.51**
09-feb-12	7400	1 GABINETE METALICO CALIBRE 22 CON CERRADURA Y LLAVE COLOR NE	2,500.00	1,291.67
09-feb-12	7400	1 GABINETE METALICO CALIBRE 22 CON CERRADURA Y LLAVE COLOR NE	2,500.00	1,291.67
29-feb-12	47	1 ARCHIVERO VERTICAL DE 2 GAVETAS DE 0.46 X 63.50 X 73.50 COLOR: A	1,706.00	881.43
13/Mar/2012	1055	1 ARCIVERO VERTICAL METALICO TRES GAVETAS COLOR ARENA MARCA	2,480.00	1,302.00
13/Mar/2012	1073	1 SILLON EJECUTIVO TAPIZADO EN TELA COLOR NEGRO MARCA ALBAR M	1,225.00	643.13
20/04/12	97	CONJUNTO SECRETARIAL 1.60 GRAPHITO(FORMADO POR ESCRITORIO C	4,641.00	2,475.20
20/04/12	97	CONJUNTO SECRETARIAL 1.60 GRAPHITO(FORMADO POR ESCRITORIO C	4,641.00	2,475.20
05/Jun/2012	F-166	1 GU GABINETE UNIVERSAL DE 1.80 X 0.88 X 0:40 COLOR ARENA. LINEA. E	2,650.00	1,457.50
05/Jun/2012	F-165	1 GU GABINETE UNIVERSAL METALICO DE 0.88X0.40X1.80 COLOR ARENA.	10,600.00	5,830.00
25/Jun/2012	F-191	1 GU GABINETE UNIVERSAL DE 1.80 X 0.88 X 0.40 COLOR ARENA. LINEA. E	2,650.00	1,457.50
21-sep-12	356	1 ARCHIVERO DE CUATRO GAVETAS METALICO T.CARTA COLOR NEGRO	3,000.00	1,725.00
03/Dic/2012	F. 441	1 ENTREPAÑO DE 92*45 CALIBRE 22 GRIS INDUSTRIAL	3,885.12	2,331.07
26/Dic/2012	F-123370	1 SILLON GERENCIAL	1,680.17	1,008.10
		SUBTOTAL 2012	**44,158.29**	**24,169.47**
3/Feb/2013	F-131982	SILLON GERENCIAL	1,723.28	1,062.69
13/Mar/2013	F. 2993	1 SILLON EJECUTIVO EN VINIPIEL COLOR NEGRO MARCA OFFIHO MODEL	1,723.28	1,077.05
13/Mar/2013	F. 2996	ENTREPAÑO Y POSTE METALICO COLOR GRIS O.COMPRA.16368	1,050.00	656.25

000104

ORGANISMO INTERMUNICIPAL METROPOLITANO DE AGUA POTABLE,ALCANTARILLADO,SANEAMIENTO Y SERVICIOS CONEXOS DE LOS MUNICIPIOS DE CERRO DE SAN PEDRO,SAN LUIS POTOSI Y SOLEDAD DE GRACIANO SANCHEZ

CODIGO		MOBILIARIO Y EQUIPO DE OFICINA CUENTA CONTABLE 124.1.0.00.00.0000 AL 31 DE DICIEMBRE DE 2016		
FECHA	**FACTURA**	**CONCEPTO**	**MONTO ORIGINAL DE LA INVERSION**	**SALDO EN LIBROS**
		SAN LUIS POTOSI		
20/Abr/2013	F. 217	GABINETE UNIVERSAL CALIBRE .22 4 ENTREPAÑOS FIJOS	8,455.20	5,354.96
11-abr-13	1028	TRASPASO A SGS, D-335 DIC.2013, CAMARA DIGITAL ST66 SAMSUNG No.S	1,457.87	1,457.87
11-abr-13	1028	TRASPASO A SGS, D-335 DIC.2013, CAMARA DIGITAL ST66 SAMSUNG No.S	1,457.87	1,457.87
02/May/2013	F. 3215	F. 3215 OC16519 RM48900 Equipos y Servicios para oficinas	16,800.00	10,780.00
09/May/2013	F. 4456	F. 4456 OC16526 RM48980 Vargas Andrade Oscar	526,504.04	337,840.09
16/May/2013	F. 422	F. 422 Fonseca Ponce Alberto (Escritorio de madera, incluye credensa-archivero	22,470.00	14,418.25
16/May/2013	F. 425	F. 425 Fonseca Ponce Alberto (Mesa de juntas en madera de cedro))	23,000.00	14,758.33
16/May/2013	F. 428	F. 428 Fonseca Ponce Alberto (Mesa de juntas en cedro)	6,400.00	4,106.67
16/May/2013	F. 429	F. 429 Fonseca Ponce Alberto (Escritorio de madera de cedro con cajonera)	8,500.00	5,454.17
21/May/2013	F. 73	F. 73 Vistiendo la Casa (Suministro y colocacion de muebles)	32,100.00	20,597.50
23/May/2013	F. 3326	F. 3326 OC16581 RM48997 Equipos y Servicio para oficina	5,625.00	3,609.38
01/Jun/2013	F. 94	F. 94 Metros Lineales SA de CV	224,888.58	146,177.58
06/Jun/2013	F. 622	F. 622 OC16628 RM 49057 (Archivero Elite Mod. 8253000 2 Gavetas) Comercial	1,493.59	970.83
07/Jun/2013	F. 3443	F. 3443 OC16636 RM49058 Equipo y Servicio para Oficina (archivero 4 Gavetas	18,600.00	12,090.00
07/Jun/2013	F. 3481	F. 3481 OC16612 RM49044 Equipo y Servicio para Oficina (Gabinete metalico C	5,600.00	3,640.00
26/Jun/2013	F. 97	F. 97 OC16451 RM49122 Metros Lineales SA de CV	262,370.01	170,540.51
26/Jun/2013	F. 95	F. 95 OC16451 RM49088 Metros Lineales SA de CV	262,370.01	170,540.51
28/Jun/2013	F. 4471	F. 4471 OC16529 RM49035 Vargas Andrade Oscar (Sillones, tandem, caballeriz	175,946.56	114,365.26
28/Jun/2013	F. 4472	F. 4472 OC16530 RM49035-36 Vargas Andrade Oscar (Sillones, tandem, caballe	134,460.10	87,399.07
28/Jun/2013	F. 4472	TRASPASO A SGS, D-335 DIC.2013, F. 4472 OC16530 RM49035-36 Vargas An	17,559.20	17,559.20
28/Jun/2013	F. 4472	TRASPASO A SGS, D-335 DIC.2013, F. 4472 OC16530 RM49035-36 Vargas An	17,559.20	17,559.20
03/Jul/2013	F. 3585	F. 3585 OC16688 RM49155 (2 Archiveros metalico gavetas) Equipos y Servicio p	6,200.00	4,081.67
10/Jul/2013	F. 440	F. 440 Fonseca Ponce Alberto (2 Muebles archiveros fabricados en madera)	13,870.00	9,131.08
07/Ago/2013	D-72	F. 3732 OC16784 RM49257 Equipos y Servicios para oficinas	9,300.00	6,200.00
13/Ago/2013	D-278	F. 444 Fonseca Ponce Alberto (Mueble fabricado melamina color caoba)	6,800.00	4,533.33
10/Dic/2013	D-212	F. 3747 Romo Romo Samuel (Adquisicion de modulo museografico p/Museo del	69,000.00	48,300.00
01/Dic/2013	D-335	TRASPASO A SGS, D-335 DIC.2013, CAMARA DIGITAL ST66 SAMSUNG No.S	-1,457.87	-1,457.87
01/Dic/2013	D-335	TRASPASO A SGS, D-335 DIC.2013, CAMARA DIGITAL ST66 SAMSUNG No.S	-1,457.87	-1,457.87
1/Dic/2013	D-335	TRASPASO A SGS, D-335 DIC.2013, F. 4472 OC16530 RM49035-36 Vargas An	-17,559.20	-17,559.20
1/Dic/2013	D-335	TRASPASO A SGS, D-335 DIC.2013, F. 4472 OC16530 RM49035-36 Vargas An	-17,559.20	-17,559.20
		SUBTOTAL 2013	**1,845,249.65**	**1,197,685.17**
10/Feb/2014	936	2 ARCHIVERO 3 GAVETAS, METALICO, TAMAÑO OFICIO COLOR ARENA MARCA GEBESA	5,980.00	4,285.67
12/Feb/2014	2218	12 PERFIL STANDARD DE 304 CMS.CALIBRE 16 Y 18 ENTREPAÑO ESTANDAR C/V 99.3 X 45 CM	4,624.55	3,314.26
24/Feb/2014	2251	GABINETE UNIVERSAL 04 ENTREPAÑOS INTERCAMBIABLES CON CERRADURA Y LLAVE COL	2,551.20	1,828.36
05/Abr/2014	12	626 PZA. POSTES A $198.70; 1252 PZAS.ENTREPAÑOS DE $295.32; 3000 PZAS.DE T	497,126.84	364,559.68
29/Abr/2014	4500	MESA PROMOCIONAL CON ESTRUCTURA DE ALUMINIO Y MATERIAL MDF; CON DISEÑO ORIGINAL.. EN LA PARTE INTERIOR SE ENCUENTRA UN PANEL PARA ALMACENAR OBJETOS.LA MESA ES FUNCIONAL PARA SU TRASLADO. INCLUYE MALETA TRANSPORTADORA COLOR: SILVER	22,000.00	16,133.33
03/Jul/2014	92	1 ALACENA PARA CAFÉ CON 05 PUERTAS No.SERIE: 7501210121705 MOD:2170 COLOR CHOCOLATE, MARCA RAMPE	5,668.20	4,298.39
03/Jul/2014	92	1 HORNO DE MICRO HONDAS DE 1.4 PIES CUBICOS No.SERIE: 403TAGH0J775 MODELO: MS1443SAN/00, COLOR: PLATA, MARCA: LG	1,690.00	1,281.58
01/Ago/2014	104	1 ARCHIVERO DE 03 GAVETAS METALICO TAMAÑO OFICIO COLOR:GRIS	3,500.00	2,683.33
03/Sep/2014	117	12 POSTE METALICO CALIBRE 147 DE 2.21 MTS / 18 CHAROLA METALICA 0.30 X 0.84.5 MTS. / 144 TORNILLO 1/4 X 3/4 CON TUERCA	3,312.00	2,566.80
03/Sep/2014	118	12 POSTE METALICO CALIBRE 147 DE 2.21 MTS / 21 CHAROLA METALICA 0.30 X 0.84.5 MTS. / 168 TORNILLO 1/4 X 3/4 CON TUERCA	3,684.00	2,855.10
03/Sep/2014	120	1 SILLON EJECUTIVO CON DESCANSA BRAZOS, RECLINABLE GIRATORIO COLOR NEGRO MARCA BIZTYLE MODELO F103904R	1,379.32	1,068.97
06/Oct/2014	129	3 TANDEM 04 PLAZAS ASIENTO Y RESPALDO DE PLASTICO, ESTRUCTURA METALICA NEGRO	4,500.00	3,525.00
06/Oct/2014	130	9 , SILLA SECRETARIAL NEUMATICA B/ESTRELLA 5 PATAS COLOR NEGRO, FORRO: PLIANA	3,879.27	3,038.76
06/Oct/2014	131	12 POSTE METALICO CALIBRE 14 DE 2.21 MTS / 21 CHAROLA METALICA 0.30 X 0.84.5 MTS.PARA ANAQUEL / 168 TORNILLO 1/4 X 3/4 CON TUERCA	3,684.00	2,885.80
06/Oct/2014	132	1 ESCRITORIO DE 120X75X75 C/3 CAJONES MODELO: CINNAMON CHERRY	3,000.00	2,350.00
19/Nov/2014	142	3 ESCRITORIO DE 120 X 75 X 75 CON 03 CAJONES COLOR: CAFÉ	11,100.00	8,787.50
19/Nov/2014	143	1 GABINETE METALICO CALIBRE 0.22 CON DOS PUERTAS Y CAJON INFERIOR CERRADURA Y LLAVE MARCA TAM-MEX COLOR NEGRO/GRIS	4,000.00	3,166.67
19/Nov/2014	145	1 GABINETE METALICO CALIBRE 0.22 CON DOS PUERTAS Y CAJON INFERIOR CERRADURA Y LLAVE MARCA TAM-MEX COLOR NEGRO/GRIS	4,000.00	3,166.67
		SUBTOTAL 2014	**585,679.38**	**431,795.87**

000105

ORGANISMO INTERMUNICIPAL METROPOLITANO DE AGUA POTABLE,ALCANTARILLADO,SANEAMIENTO Y SERVICIOS CONEXOS DE LOS MUNICIPIOS DE CERRO DE SAN PEDRO,SAN LUIS POTOSI Y SOLEDAD DE GRACIANO SANCHEZ

CODIGO		MOBILIARIO Y EQUIPO DE OFICINA CUENTA CONTABLE 124.1.0.00.00.0000 AL 31 DE DICIEMBRE DE 2016		
FECHA	FACTURA	CONCEPTO	MONTO ORIGINAL DE LA INVERSION	SALDO EN LIBROS
		SAN LUIS POTOSI		
01-ene-15	252	1 ALACENA AL 4870 MOD.OSLO	-264.60	-264.60
01-ene-15	3730	1 VENTILADORES	-193.80	-193.80
01-ene-15		1 TELEFONOS SECRETARIALES	-1,000.00	-1,000.00
01-ene-15	399	1 SILLA SECRETARIAL CAPRI AQUA	-496.00	-496.00
01-ene-15	6187	1 CALCULADORA OLYMPIA S-2636	-1,200.00	-1,200.00
01-ene-15	20054	1 FAX TERMICO 50 MT.275 CORTADOR SERIE. S4K292511	-1,651.00	-1,651.00
01-ene-15	20796	1 MAQUINA PERSONAL AX-325 SERIE F4E921992	-1,256.00	-1,256.00
01-ene-15	10015	1 TELEFONOS MILTILINEA DIGITAL 8 TECLAS SERIE 6KBVD121664, 6KBVD1	-1,254.00	-1,254.00
01-ene-15	2484	1 FAX NEGRO PAPEL TERMICO	-1,060.87	-1,060.87
01-ene-15	33044	1 SILLAS PLEGABLES CROMADA MARCA EDAR COLO ARENA	-260.00	-260.00
01-ene-15	33044	1 SILLAS PLEGABLES CROMADA MARCA EDAR COLO ARENA	-260.00	-260.00
01-ene-15	33044	1 SILLAS PLEGABLES CROMADA MARCA EDAR COLO ARENA	-260.00	-260.00
01-ene-15	33044	1 VENTILADOR DE PARED MARCA BIRTMAN	-498.00	-498.00
01-ene-15	22938	1 TELEFONOS ALAMBRICOS COLOR BLANCO, MARCA: PANASONIC	-250.00	-250.00
01-ene-15	F. 247387	20 VENTILADOR 3 EN I DE 16" 3147 (1 SLP)	-267.00	-267.00
01-ene-15	31688	1 SILLAS ALTAS MODELO A05/ACC 03 MARCA ALBAR COLOR NEGRO	-698.00	-698.00
01-ene-15	11797	1 CAMARA E1030 DIGITAL BENQ	-1,690.00	-1,690.00
01-ene-15	538	7 LECTORES DE BARRAS	-25,795.00	-25,795.00
01-ene-15	F. 7153	1 SILLA SECRETARIAL NEUMATICA JONNY B/ESTRELLA 5 PATAS	-700.00	-700.00
21-feb-15	180	01 SILLON EJECUTIVO C/DESCANSA BRAZOS, RECLINABLEGIRATORIO	3,450.00	2,817.50
21-feb-15	165	01 ARCHIVERO 04 GAVETAS METALICO T/CARTA	5,200.00	4,246.67
25-feb-15	SLP 2823	COMPRA DE MOBILIARIO OFICINA DIRECCION DE PLANEACION ESTRATEGICA	72,302.54	59,047.07
26-mar-15	193	1 SILLON EJECUTIVO ALTO DE POLIURETANO CON BRAZOS COLOR NEGR	3,450.00	2,846.25
10-abr-15	7791	1 MESA DE JUNTAS REDONDA DE 120 X 75 CM	1,894.83	1,579.03
10-abr-15	7791	1 SILLON EJECUTIVO CON DESCANSABRAZOS, RECLINABLE, GIRATORIO	3,187.93	2,656.61
20-may-15	201	01 ESCRITORIO ACABADO EN MELAMINA 120 X 75 CM. 02 CAJONES	4,200.00	3,535.00
20-may-15	201	01 SILLA SECRETARIAL NEUMATICA BASE ESTRELLA 5	499.00	419.99
20-may-15	201	01 SILLA SECRETARIAL NEUMATICA BASE ESTRELLA 5	499.00	419.99
01-jun-15	SLP 2974		6,734.65	5,724.45
01-jun-15	SLP 2974	ARCHIVERO LATERAL 0.90 X 0.50 X 1.04 MC/RODAJA COLOR NEGRO GRAFITO	6,734.65	5,724.45
01-jun-15	SLP 2974	ARCHIVERO LATERAL 0.90 X 0.50 X 1.04 MC/RODAJA COLOR NEGRO GRAFITO	6,734.65	5,724.45
01-jun-15	SLP 2974	JUEGO/MODULO SIMILAR MODELO AUREAN COORDINADOR ESCRITORIO EN HERRADURA	7,878.63	6,696.84
01-jun-15	SLP 2974	JUEGO/MODULO SIMILAR MODELO AUREAN COORDINADOR ESCRITORIO EN HERRADURA	7,878.63	6,696.84
01-jun-15	SLP 2974	JUEGO/MODULO SIMILAR MODELO AUREAN COORDINADOR ESCRITORIO EN HERRADURA	7,878.64	6,696.84
01-jun-15	SLP 2974	ARCHIVERO LATERAL 0.90 X 0.50 X 1.04 MC/RODAJA COLOR NEGRO GRAFITO	6,734.65	5,724.45
01-jun-15	SLP 2974	ARCHIVERO LATERAL 0.90 X 0.50 X 1.04 MC/RODAJA COLOR NEGRO GRAFITO	6,734.65	5,724.45
01-jun-15	SLP 2974	ARCHIVERO LATERAL 0.90 X 0.50 X 1.04 MC/RODAJA COLOR NEGRO GRAFITO	6,734.65	5,724.45
01-jun-15	SLP 2975	JUEGO/MODULO SIMILAR MODELO AUREAN DIRECTOR ESCRITORIO EN HERRADURA	23,629.90	20,085.42
19-jun-15	202	01 SILLON EJECUTIVO C/DESCANSABRAZOS,RECLINABLE,GIRATORIO Y PISTON	3,400.00	2,890.00
19-jun-15	202	01 SILLON EJECUTIVO C/DESCANSABRAZOS,RECLINABLE,GIRATORIO Y PISTON	3,400.00	2,890.00
19-jun-15	202	01 SILLON EJECUTIVO C/DESCANSABRAZOS,RECLINABLE,GIRATORIO Y PISTON	3,400.00	2,890.00
08-jul-15	211	1 SILLA FIJA	2,155.17	1,849.85
08-jul-15	211	1 SILLA FIJA	2,155.17	1,849.85

ORGANISMO INTERMUNICIPAL METROPOLITANO DE AGUA POTABLE,ALCANTARILLADO,SANEAMIENTO Y SERVICIOS CONEXOS DE LOS MUNICIPIOS DE CERRO DE SAN PEDRO,SAN LUIS POTOSI Y SOLEDAD DE GRACIANO SANCHEZ

CODIGO		MOBILIARIO Y EQUIPO DE OFICINA CUENTA CONTABLE 124.1.0.00.00.0000 AL 31 DE DICIEMBRE DE 2016		
FECHA	**FACTURA**	**CONCEPTO**	**MONTO ORIGINAL DE LA INVERSION**	**SALDO EN LIBROS**
		SAN LUIS POTOSI		
19-oct-15	S 613	01 ARCHIVERO HORIZONTAL DE GAVETAS, CORREDERA TELECOPICA EMBALINADA, CUERPO FABRICADO EN MELAMINA DE 16MM DE ESPESO COLOR CAOBA CON MEDIDAS DE 0.80MTS.DE FRENTE X 052.MTS DE FONDO X 095 MTS. DE ALTURA MARCA ESPASSYS	3,450.00	3,047.50
05-nov-15	261	01 SILLON EJECUTIVO CON DESCANZABRAZOS, RECLINABLE Y GIRATORIO Y PISTON	3,500.00	3,120.83
05-nov-15	261	01 SILLON EJECUTIVO CON DESCANZABRAZOS, RECLINABLE Y GIRATORIO Y PISTON	3,500.00	3,120.83
04-nov-15	FDS 45712	01 TINACO 1100 LTS.DOBLE REFORZADO R-40 CON POLIETILENO DE ALTA DENSIDAD PARA HIPOCLORITO DE SODIO AL 13% MINIMO CON VALVULA DE SALIDA DE 1/2 PULGADA	2,817.40	2,512.18
01-dic-15	FDS 45712	01 TINACO 1100 LTS.DOBLE REFORZADO R-40 CON POLIETILENO DE ALTA DENSIDAD PARA HIPOCLORITO DE SODIO AL 13% MINIMO CON VALVULA DE SALIDA DE 1/2 PULGADA	-2,817.40	-2,817.40
02-dic-15	S 634	01 GABINETE UNIVERSAL CON 04 ENTREPAÑOS FIJOS MEDIDAS GENERALES DE 0.90 MTS. DE FRENTE X 0.45 MTS.DE FONDO DE 1.80 MTS.DE ALTURA. FABRICADO EN LAMINA CAL.22, TERMINADO PINTURA EPOXICA ELECTROSTATICA COLOR: ARENA	3,677.40	3,309.66
02-dic-15	S 634	01 GABINETE UNIVERSAL CON 04 ENTREPAÑOS FIJOS MEDIDAS GENERALES DE 0.90 MTS. DE FRENTE X 0.45 MTS.DE FONDO DE 1.80 MTS.DE ALTURA. FABRICADO EN LAMINA CAL.22, TERMINADO PINTURA EPOXICA ELECTROSTATICA COLOR: ARENA	3,677.40	3,309.66
04-dic-15	S 637	01 MESA DE JUNTAS CIRCULAR CON MEDIDAS GENERALES DE 1.50 MTS.DE DIAMTERI POR 0.75 MTS.DE ALTURA FABRICADA EN LAMINA PLASTICO DE BAJA PRESION DE 28 MM. DE ESPOSRO CON CANTO REGIDO DE PVC, COLOR ARCE, COLOR NEGRO MODELO LMR178 MARCA INMUZA	3,291.30	2,962.17
04-dic-15	S 638	01 ESCRITORIO RECTO CON MEDIDAS DE 1.40 X 0.75 X 0.75, CUENTA CON PEDESTAL FABRICADO EN LAMINADO PLASTICO DE BAJA PRESION DE 28 MM. DE ESPESOR CON CANTO REGIDO DE PVC, COLOR ARCE CON NEGRO MODELO LMT033, MARCA INMUZA	3,888.00	3,499.20
04-dic-15	S 638	01 ESCRITORIO RECTO CON MEDIDAS DE 1.40 X 0.75 X 0.75, CUENTA CON PEDESTAL FABRICADO EN LAMINADO PLASTICO DE BAJA PRESION DE 28 MM. DE ESPESOR CON CANTO REGIDO DE PVC, COLOR ARCE CON NEGRO MODELO LMT033, MARCA INMUZA	3,888.00	3,499.20
04-dic-15	S 638	01 ESCRITORIO RECTO CON MEDIDAS DE 1.40 X 0.75 X 0.75, CUENTA CON PEDESTAL FABRICADO EN LAMINADO PLASTICO DE BAJA PRESION DE 28 MM. DE ESPESOR CON CANTO REGIDO DE PVC, COLOR ARCE CON NEGRO MODELO LMT033, MARCA INMUZA	3,888.00	3,499.20
09-dic-15	S 643	01 ESCRITORIO RECTO CON MEDIDAS DE 1.40 X 0.75 X 0.75, CON CUBIERTA Y FRENTES COLOR ARCE Y MOLDURA EN PVC ARCE, CONSTADOS Y CURPO DE PEDESRAL COLOR NEGRO CON MOLDURA EN PVC NEGRA MARCA INMUZA	3,888.00	3,499.20
09-dic-15	S 643	01 GABINETE UNIVERSAL FIJO COLOR ARENA CALIBRE 22 DE 1.80 X 0.90 X 0.45 MARCA PMLP	3,677.40	3,309.66
09-dic-15	S 643	01 GABINETE UNIVERSAL FIJO COLOR ARENA CALIBRE 22 DE 1.80 X 0.90 X 0.45 MARCA PMLP	3,677.40	3,309.66
09-dic-15	S 643	01 GABINETE UNIVERSAL FIJO COLOR ARENA CALIBRE 22 DE 1.80 X 0.90 X 0.45 MARCA PMLP	3,677.40	3,309.66
09-dic-15	AI 4177	SUMINISTRO DE EQUIPO DE AIRE ACONDICIONADO FRIO/CALOR MARCA DAIKIN 1.0 T.R.220 V MOD.CONDENSADOR MXS-102012-HCU21 EVAPORADOR MSC-102012-HWF21, INCLUYE SERVICIO E INSTALACION DE EQUIPO Y BASE PARA CONDENSADOR CAJILLO DE 20 X 15 PARA DREN.	13,697.87	12,328.08
		SUBTOTAL 2015	**219,191.24**	**180,225.49**
24-feb-16	BM 938	01 ESCRITORIO MONARCA EJECUTIVA	18,189.66	16,673.86
24-feb-16	BM 938	01 SILLA DE VISITA BURIN	4,310.34	3,951.15
24-feb-16	BM 938	01 SILLA DE VISITA BURIN	4,310.34	3,951.15
24-feb-16	BM 938	01 SILLON EJECUTIVO BARCELONA	10,775.86	9,877.87
24-feb-16	BM 938	01 LIBERO MONARCA EJECUTIVO	15,517.25	14,224.15
01-mar-16	S 673	01 ARCHIVERO METALICO CALIBRE 24 DE 04 GAVETAS TAMAÑO CARTA COLOR ARENA MARCA LA PIEDAD CLAVE DEL ARTICULO 160300007	3,870.00	3,579.75
12-jul-16	A 3746	01 SALA DUBAY GRIS	30,172.41	28,915.23
12-jul-16	A 3746	01 CONJUNTO DE MESAS DE CENTRO NAPPOLES REFORZADA	13,706.90	13,135.78
04-ago-16	S 708	01 SILLA A-145 TIPO CAJERO TAPIZADO EN COLOR NEGRO, MARCA ALBAR	1,581.75	1,529.03
04-ago-16	S 708	01 SILLA A-145 TIPO CAJERO TAPIZADO EN COLOR NEGRO, MARCA ALBAR	1,581.75	1,529.03

000107

ORGANISMO INTERMUNICIPAL METROPOLITANO DE AGUA POTABLE,ALCANTARILLADO,SANEAMIENTO Y SERVICIOS CONEXOS DE LOS MUNICIPIOS DE CERRO DE SAN PEDRO,SAN LUIS POTOSI Y SOLEDAD DE GRACIANO SANCHEZ

CODIGO		MOBILIARIO Y EQUIPO DE OFICINA CUENTA CONTABLE 124.1.0.00.00.0000 AL 31 DE DICIEMBRE DE 2016		
FECHA	**FACTURA**	**CONCEPTO**	**MONTO ORIGINAL DE LA INVERSION**	**SALDO EN LIBROS**
		SAN LUIS POTOSI		
04-ago-16	S 708	01 SILLA A-145 TIPO CAJERO TAPIZADO EN COLOR NEGRO, MARCA ALBAR	1,581.75	1,529.03
04-ago-16	S 708	MOBILIARIO DE SLP	29,015.28	29,015.28
17-oct-16	S 737	01 SILLA SECRETARIAL	1,187.50	1,167.71
17-oct-16	A 4058	01 FRIGOBAR G.E. MODELO TAO4Y07 DE ACERO INOXIDABLE	4,532.00	4,456.47
05-dic-16	S 754	01 RELOJ CHECADOR X-629 CON USB HUELLA DIGITAL MARCA ZK SOFTW	6,400.00	6,400.00
05-dic-16	S 754	01 RELOJ CHECADOR X-629 CON USB HUELLA DIGITAL MARCA ZK SOFTW	6,400.00	6,400.00
05-dic-16	S 754	01 RELOJ CHECADOR X-629 CON USB HUELLA DIGITAL MARCA ZK SOFTW	6,400.00	6,400.00
05-dic-16	S 754	01 RELOJ CHECADOR X-629 CON USB HUELLA DIGITAL MARCA ZK SOFTW	6,400.00	6,400.00
05-dic-16	S 754	01 RELOJ CHECADOR X-629 CON USB HUELLA DIGITAL MARCA ZK SOFTW	6,400.00	6,400.00
05-dic-16	S 754	01 RELOJ CHECADOR X-629 CON USB HUELLA DIGITAL MARCA ZK SOFTW	6,400.00	6,400.00
19-dic-16	S 758	01 ARCHIVERO 4 GAVETAS METALICO T/CARTA COL.ALMENDRA, CALIBRE	4,432.80	4,432.80
19-dic-16	S 758	01 ARCHIVERO 4 GAVETAS METALICO T/CARTA COL.ALMENDRA, CALIBRE	4,432.80	4,432.80
20-dic-16	AF-201612-00007	Resguardo [2016000783] asignado a (0000733) VELAZQUEZ SANCHEZ JOSE	-14,394.42	-14,394.42
31-dic-16	PD-201612-00948	AJUSTE POR RECLASIFICACION DE FACTURAS: 39 (NOVIEMBRE 2016) Y 4	4,200.00	4,200.00
31-dic-16	PD-201612-00948	AJUSTE POR RECLASIFICACION DE FACTURAS: 39 (NOVIEMBRE 2016) Y 4	4,200.00	4,200.00
31-dic-16	PD-201612-00948	AJUSTE POR RECLASIFICACION DE FACTURAS: 39 (NOVIEMBRE 2016) Y 4	21,000.00	21,000.00
		SUBTOTAL 2016	**202,603.97**	**195,806.63**
		TOTAL	**5,879,941.82**	**2,192,356.22**

C.P. María Isabel Cantú Sánchez
Subdirección de Contabilidad

C. Mario Alberto Ibarra Guerrero
Encargado de las Direcciones de Administracion y Finanzas

Ing. Alfredo Zúñiga Herverth
Director General

000108

ORGANISMO INTERMUNICIPAL METROPOLITANO DE AGUA POTABLE,ALCANTARILLADO,SANEAMIENTO Y SERVICIOS CONEXOS DE LOS MUNICIPIOS DE CERRO DE SAN PEDRO,SAN LUIS POTOSI Y SOLEDAD DE GRACIANO SANCHEZ

CODIGO		MOBILIARIO Y EQUIPO DE OFICINA CUENTA CONTABLE 124.1.0.00.00.0000 AL 31 DE DICIEMBRE DE 2016		
FECHA	**FACTURA**	**CONCEPTO**	**MONTO ORIGINAL DE LA INVERSION**	**SALDO EN LIBROS**
		SOLEDAD DE GRACIANO SANCHEZ		
22-nov-96	D-30	COMPRA TARJETEROS	477.94	0.00
		SUBTOTAL 1996	**477.94**	**0.00**
1-may-97	D-2	ESCRIT.GAVETERO TABLAROCA	400.00	0.00
		SUBTOTAL 1997	**400.00**	**0.00**
17-feb-98	D-18	1 ARCHIVERO DE 3 GAVETAS	1,490.40	0.00
26-feb-98	D-56	1 ARCHIVERO DE 4 GAVETAS	1,744.00	0.00
26-feb-98	D-57	1 CALCULADORA ELECT.MCA.OLIVETTI	654.00	0.00
7-ago-98	D-22	2 ESCRITORIOS METAL 1.60 MTS.	2,288.00	0.00
7-ago-98	D-22	2 SILLON EJECUTIVO CAPRi	1,200.00	0.00
29-sep-98	D-2	3 CALCULADORAS ELECT.OLIVETTI	2,088.00	0.00
		SUBTOTAL 1998	**9,464.40**	**0.00**
31-ene-99	D-61	1 BAUMANOMETRO ANEROIDE IUMED	225.28	0.00
29-abr-99	199	CENTRAL TELEFONICA P/OFICINA	3,750.00	0.00
15-sep-99	11392	1 RELOJ CHECADOR PIX-3000X SERIE 393119451	4,493.81	0.00
		SUBTOTAL 1999	**8,469.09**	**0.00**
4-oct-00	3439	INSTALACION DE EQUIPO DE SEGURIDAD	6,238.50	0.00
		SUBTOTAL 2000	**6,238.50**	**0.00**
24-abr-01	4433	1 CAMARA FOTOGRAFICA KB10	239.13	0.00
12-jun-01	15324	1 TABLA DE SNELL	60.00	0.00
12-jun-01	15324	1 ESTETOSCOPIO DUPLEX LUMISCO	80.00	0.00
12-jun-01	15324	2 BAUNOMETRO ANAROIDE LUMIS	400.00	0.00
2-jul-01	119	1 MUEBLE LIBRERO 1.20 * 1.65	2,850.00	0.00
2-jul-01	250183	1 CAFETERA	121.13	0.00
4-jul-01	15893	1 T.V. SONY	4,130.43	0.00
4-jul-01	15893	1 VIDEO CASSETERA SONY	1,217.39	0.00
6-jul-01	307	2 TELEFONOS UNILINEA PANASONIC	460.00	0.00
31-ago-01	204	1 MODULAR SAMSUNG	2,086.09	0.00
6-sep-01	14929	1 ARCHIVERO 4 GAVETAS METAL 50 * 70	1,409.00	0.00
6-sep-01	14929	1 SILLON DE VISITA C/B T/T ES	317.00	0.00
6-sep-01	14929	1 SILLON DE VISITA C/B T/T ES	317.00	0.00
16-oct-01	15140	1 RELOJ TCX-21. 50 PERSONAS	3,149.31	0.00
20-dic-01	21118	1 SILLA SECRETARIAL C/P OLIVETTI	580.00	0.00
24-dic-01	533	1 CANCEL DE HERRERIA DE 4.10 * 2.40 MTS. CON CRISTAL	1,300.00	0.00
		SUBTOTAL 2001	**18,716.48**	**0.00**
29-ene-02	D-60	1 SILLA SECRETARIAL TELA NEGRA	565.04	0.00
11-mar-02	D-34	1 VENTILADOR DE PARED	215.22	0.00
26-abr-02	D-135	CAJA CHICA	327.83	0.00
29-nov-02	230	BANCO DE BATERIAS	2,100.00	0.00
29-nov-02	231	INST.BATERIA P/COMPUTADORA	3,400.00	0.00
		SUBTOTAL 2002	**6,608.09**	**0.00**
14-ene-03	243	1CENTRAL TELEFONICA 8 X 20 (4 LINEAS, 12 EXT.)	9,500.00	0.00
12-feb-03	8973	3 BANCOS NEUMATICO AJUSTABLE NEGRO	2,084.35	0.00
11-abr-03	21	3 CAJAS DE DINERO PLAN CHICA 32 X 31 X 10	1,645.50	0.00
11-abr-03	21	3 CAJAS COMERCIO CON TIMBRE 38.5 X 47.5 X 11	3,118.50	0.00
16-abr-03	20	1 LOCKER DE MADERA 60 X 60 X 2.7	1,739.13	0.00
		SUBTOTAL 2003	**18,087.48**	**0.00**
1-dic-04	1472	1 CALCULADORA ELECTRONICA	480.00	0.00
		SUBTOTAL 2004	**480.00**	**0.00**
28-ene-05	59178	1 ARCHIVERO 3 GAVETAS	1,725.60	0.00
27-may-05	1570	AUDIO CLASS SA DE CV	5,215.66	0.00
		SUBTOTAL 2005	**6,941.26**	**0.00**
26-oct-06	8951	1 CONMUTADOR PANASONIC	12,738.12	0.00
		SUBTOTAL 2006	**12,738.12**	**0.00**

000109

ORGANISMO INTERMUNICIPAL METROPOLITANO DE AGUA POTABLE,ALCANTARILLADO,SANEAMIENTO Y SERVICIOS CONEXOS DE LOS MUNICIPIOS DE CERRO DE SAN PEDRO,SAN LUIS POTOSI Y SOLEDAD DE GRACIANO SANCHEZ

CODIGO		MOBILIARIO Y EQUIPO DE OFICINA CUENTA CONTABLE 124.1.0.00.00.0000 AL 31 DE DICIEMBRE DE 2016		
FECHA	**FACTURA**	**CONCEPTO**	**MONTO ORIGINAL DE LA INVERSION**	**SALDO EN LIBROS**
		SOLEDAD DE GRACIANO SANCHEZ		
17-jul-08	1388	3 SILLA ALTA GIRATORIA C/PISTON	2,655.00	420.38
		SUBTOTAL 2008	**2,655.00**	**420.38**
4-may-10	23182	1 MAQUINA DE ESCRIBIR ELECTRONICA MARCA:BROTHER MOD:GX6750 SE	1,680.00	574.00
		SUBTOTAL 2010	**1,680.00**	**574.00**
1-nov-11	247387	05 VENTILADOR 3 EN I DE 16" 3147	1,335.00	656.38
1-nov-11	7147	3 GABINETE METALICO CAL.22 CON CERRADURA Y LLAVE COLOR NEGRO	7,500.00	3,687.50
		SUBTOTAL 2011	**8,835.00**	**4,343.88**
1-mar-12	1073	1 SILLON EJECUTIVO TAPIZADO EN TELA COLOR NEGRO MARCA ALBAR M	1,225.00	643.13
5-oct-12	372	ANAQUEL DE 1.00 X 0.45 CON REFUERZO CAL.22	3,758.20	2,192.28
31-oct-12	2327	4 GABINETES MOD.GM-9140 UNIVERSAL CON ENTREPAÑOS FIJOS COLOR	11,206.88	6,537.35
8-nov-12	2364	1 RELOJ CHECADOR MARCA: AMANO MODELO PIX-3000 SERIE. 82477	7,550.00	4,467.08
		SUBTOTAL 2012	**23,740.08**	**13,839.84**
28/Jun/2013	F. 4472	TRASPASO DE SLP, D-165 DIC. 2013, F. 4472 OC16530 RM49035-36 Vargas A	17,559.20	11,413.48
28/Jun/2013	F. 4472	TRASPASO DE SLP, D-165 DIC.2013, F. 4472 OC16530 RM49035-36 Vargas A	17,559.20	11,413.48
		SUBTOTAL 2013	**35,118.40**	**22,826.96**
31/12/15	FDS 45712	TRASPASO A SGS, 01 TINACO 1100 LTS.DOBLE REFORZADO R-40 CON POLIETILENO DE ALTA DENSIDAD PARA HIPOCLORITO DE SODIO AL 13% MINIMO CON VALVULA DE SALIDA DE 1/2 PULGADA	2,817.40	2,535.66
		SUBTOTAL 2015	**2,817.40**	**2,535.66**
19-ago-16	32	ESCRITORIO RECTO LAMINADO PLASTICO Y METAL	14,468.00	13,985.73
19-ago-16	32	ESCRITORIO RECTO LAMINADO PLASTICO Y METAL	14,468.00	13,985.73
19-ago-16	32	ESCRITORIO RECTO LAMINADO PLASTICO Y METAL	14,468.00	13,985.73
19-ago-16	32	ESCRITORIO RECTO LAMINADO PLASTICO Y METAL	14,468.00	13,985.73
19-ago-16	32	SILLA SECRETARIAL	3,480.00	3,364.00
19-ago-16	32	SILLON DE VISITA	1,204.00	1,163.87
19-ago-16	32	SILLA PARA CAJERO	3,287.76	3,178.17
19-ago-16	32	SILLA PARA CAJERO	3,287.76	3,178.17
19-ago-16	32	SILLA PARA CAJERO	3,287.76	3,178.17
19-ago-16	32	CREDENZA CON ENTREPAÑO Y PUERTAS ABATIBLES LAMINADO PLASTICO Y METAL	9,384.00	9,071.20
19-ago-16	32	ESCRITORIO RECTO LAMINADO PLASTICO Y METAL	14,468.00	13,985.73
19-ago-16	32	ESCRITORIO RECTO LAMINADO PLASTICO Y METAL	14,468.00	13,985.73
19-ago-16	32	MESA DE TRABAJO	2,732.04	2,640.97
19-ago-16	32	MESA DE JUNTAS CIRCULAR	8,870.00	8,574.33
19-ago-16	32	MODULO EJECUTIVO	20,618.00	19,930.73
19-ago-16	32	SILLA SECRETARIAL	3,480.00	3,364.00
19-ago-16	32	SILLA SECRETARIAL	3,480.00	3,364.00
19-ago-16	32	SILLON DE VISITA	1,890.00	1,827.00
19-ago-16	32	SILLON DE VISITA	1,890.00	1,827.00
19-ago-16	32	SILLON DE VISITA	1,890.00	1,827.00
19-ago-16	32	SILLON DE VISITA	1,890.00	1,827.00
19-ago-16	32	SILLON DE VISITA	1,890.00	1,827.00
19-ago-16	32	SILLON DE VISITA	1,890.00	1,827.00
19-ago-16	32	SILLON EJECUTIVO	7,076.00	6,840.13
19-ago-16	32	CREDENZA CON 1 ENTREPAÑO Y PUERTAS ABATIBLES	9,384.00	9,071.20
19-ago-16	32	MODULO DERECHO EN L	20,618.00	19,930.73
19-ago-16	32	SILLA SECRETARIA	3,480.00	3,364.00
19-ago-16	32	SILLA SECRETARIA	3,480.00	3,364.00
19-ago-16	32	SILLA SECRETARIA	3,480.00	3,364.00
19-ago-16	32	SILLON DE VISITA	1,890.00	1,827.00
19-ago-16	32	SILLON DE VISITA	1,890.00	1,827.00
19-ago-16	32	SILLON EJECUTIVO	7,076.00	6,840.13
19-ago-16	32	CREDENZA CON 1 ENTREPAÑO Y PUERTAS ABATIBLES	9,384.00	9,071.20
19-ago-16	32	MODULO DERECHO EN L	20,618.00	19,930.73
19-ago-16	32	SILLON DE VISITA	1,890.00	1,827.00
19-ago-16	32	SILLON DE VISITA	1,890.00	1,827.00
19-ago-16	32	SILLON EJECUTIVO	7,076.00	6,840.13
19-ago-16	32	ESCRITORIO RECTO LAMINADO	14,468.00	13,985.73
26-ago-16	33	ESCRITORIO RECTO LAMINADO	14,468.00	13,985.73
26-ago-16	33	SILLA SECRETARIAL RESPALDO BAJO	3,480.00	3,364.00

000110

ORGANISMO INTERMUNICIPAL METROPOLITANO DE AGUA POTABLE,ALCANTARILLADO,SANEAMIENTO Y SERVICIOS CONEXOS DE LOS MUNICIPIOS DE CERRO DE SAN PEDRO,SAN LUIS POTOSI Y SOLEDAD DE GRACIANO SANCHEZ

CODIGO		MOBILIARIO Y EQUIPO DE OFICINA CUENTA CONTABLE 124.1.0.00.00.0000 AL 31 DE DICIEMBRE DE 2016		
FECHA	FACTURA	CONCEPTO	MONTO ORIGINAL DE LA INVERSION	SALDO EN LIBROS
		SOLEDAD DE GRACIANO SANCHEZ		
26-ago-16	33	SILLA SECRETARIAL RESPALDO BAJO	3,480.00	3,364.00
26-ago-16	33	ESCRITORIO RECTO LAMINADO PLASTICO Y METAL	14,468.00	13,985.73
26-ago-16	33	ESCRITORIO RECTO LAMINADO PLASTICO Y METAL	14,468.00	13,985.73
26-ago-16	33	ESCRITORIO RECTO LAMINADO PLASTICO Y METAL	14,468.00	13,985.73
26-ago-16	33	ESCRITORIO RECTO LAMINADO PLASTICO Y METAL	14,468.00	13,985.73
26-ago-16	33	MODULO 2 USUARIOS	30,018.50	29,017.88
26-ago-16	33	MODULO 2 USUARIOS	30,018.50	29,017.88
26-ago-16	33	MODULO 2 USUARIOS	30,018.50	29,017.88
26-ago-16	33	MODULO 2 USUARIOS	30,018.50	29,017.88
26-ago-16	33	SILLA SECRETARIAL RESPALDO BAJO	3,480.00	3,364.00
26-ago-16	33	SILLA SECRETARIAL RESPALDO BAJO	3,480.00	3,364.00
26-ago-16	33	SILLA SECRETARIAL RESPALDO BAJO	3,480.00	3,364.00
26-ago-16	33	SILLA SECRETARIAL RESPALDO BAJO	3,480.00	3,364.00
26-ago-16	33	SILLA SECRETARIAL RESPALDO BAJO	3,480.00	3,364.00
26-ago-16	33	SILLA SECRETARIAL RESPALDO BAJO	3,480.00	3,364.00
26-ago-16	33	SILLA SECRETARIAL RESPALDO BAJO	3,480.00	3,364.00
26-ago-16	33	SILLA SECRETARIAL RESPALDO BAJO	3,480.00	3,364.00
26-ago-16	33	SILLON DE VISITAS	1,204.00	1,163.87
26-ago-16	33	SILLON DE VISITAS	1,204.00	1,163.87
26-ago-16	33	SILLON DE VISITAS	1,204.00	1,163.87
26-ago-16	33	SILLON DE VISITAS	1,204.00	1,163.87
26-ago-16	33	SILLON DE VISITAS	1,204.00	1,163.87
26-ago-16	33	SILLON DE VISITAS	1,204.00	1,163.87
26-ago-16	33	SILLON DE VISITAS	1,204.00	1,163.87
26-ago-16	33	SILLON DE VISITAS	1,204.00	1,163.87
26-ago-16	33	TANDEM DE VISITA	4,887.35	4,724.44
26-ago-16	33	TANDEM DE VISITA	4,887.35	4,724.44
26-ago-16	33	TANDEM DE VISITA	4,887.35	4,724.44
26-ago-16	33	TANDEM DE VISITA	4,887.35	4,724.44
26-ago-16	33	TANDEM DE VISITA	4,887.35	4,724.44
26-ago-16	33	TANDEM DE VISITA	4,887.35	4,724.44
26-ago-16	33	TANDEM DE VISITA	4,887.35	4,724.44
26-ago-16	33	TANDEM DE VISITA	4,887.35	4,724.44
26-ago-16	33	TANDEM DE VISITA	4,887.35	4,724.44
26-ago-16	33	TANDEM DE VISITA	4,887.35	4,724.44
26-ago-16	33	TRASPASO A SLP	-29,015.28	-29,015.28
20-dic-16	AF-201612-00007	Resguardo [2016000783] asignado a (0000733) VELAZQUEZ SANCHEZ JOSE	14,394.42	14,394.42
		SUBTOTAL 2016	**546,057.96**	**527,368.67**
		TOTAL	**709,525.20**	**571,909.38**

C.P. María Isabel Cantú Sánchez
Subdirección de Contabilidad

C. Mario Alberto Ibarra Guerrero
Encargado de las Direcciones de Administracion y Finanzas

Ing. Alfredo Zuñiga Herverth
Director General

000111

1) Relacion de Bienes Muebles

ORGANISMO INTERMUNICIPAL METROPOLITANO DE AGUA POTABLE,ALCANTARILLADO,SANEAMIENTO Y SERVICIOS CONEXOS DE LOS MUNICIPIOS DE CERRO DE SAN PEDRO,SAN LUIS POTOSI Y SOLEDAD DE GRACIANO SANCHEZ

CODIGO		MOBILIARIO Y EQUIPO DE EDUCACION CUENTA CONTABLE 124.2.0.00.00.0000 AL 31 DE DICIEMBRE DE 2016		
FECHA	**FACTURA**	**CONCEPTO**	**MONTO ORIGINAL DE LA INVERSION**	**SALDO EN LIBROS**
		SAN LUIS POTOSI		
07/Mar/2011	F. 8462	CAMARAS FOTOGRAFICAS Y DE VIDEO SEPARAR DE MOBILI	2,175.00	2,175.00
30/Abr/2011	F. 38516-17-18-19	CAMARAS FOTOGRAFICAS Y DE VIDEO SEPARAR DE MOBILI	135,758.72	58,828.78
01/Ago/2011	F. 879	CAMARAS FOTOGRAFICAS Y DE VIDEO SEPARAR DE MOBILI	2,715.52	1,267.24
02/Sep/2011	F. 397936	CAMARAS FOTOGRAFICAS Y DE VIDEO SEPARAR DE MOBILI	2,239.67	1,063.84
01/10/11	D-315	BAJA POR ROBO, F-8462 , CAMARA DIGITAL, MARCA BENQ	0.00	0.00
		SUBTOTAL 2011	**142,888.91**	**63,334.86**
09-ene-12	1345	1 CAMARA DIGITAL CANON POWERSHOT A800 COLOR: NEGRO No.SERIE: 21	1,060.35	539.01
09-ene-12	1369	1 CAMARA DIGITAL BENQ C-1430 14 MPX No.SERIE: IDJ3B00904002	1,120.69	569.68
23-ene-12	1391	1 CAMARA DIGITAL CANON POWERSHOT A800 COLOR: PLATA No.SERIE: 21	1,060.35	539.01
25/Jun/2012	F-285	1 MDR757 DVR CPCAM.08 CANALES, VGA & BNC, REMOTO Y MOUSE No.SER	6,480.00	3,564.00
06/Ago/2012	F. 10764	11 CAMARAS DIGITAL 14MP NEGRA LCD 2.7 R PANASONIC	13,939.65	7,899.14
06/Ago/2012	F. 10764	09 CAMARAS DIGITAL 14MP SILVER LCD 2.7 R PANASONIC	11,405.17	6,462.93
06/Ago/2012	F. 10764	05 CAMARAS DIGITAL 14MP ROSA LCD 2.7 R PANASONIC	6,336.22	3,590.52
		SUBTOTAL 2012	**41,402.43**	**23,164.30**
05/Feb/2013	F. 310	Camara Digital 14.2 MPXL Mca Samsung	1,206.04	743.72
01-abr-13	1013	CAMARA DIGITAL ST66 SAMSUNG	1,417.00	897.43
01-abr-13	1013	CAMARA DIGITAL ST66 SAMSUNG	1,417.00	897.43
01-abr-13	1013	CAMARA DIGITAL ST66 SAMSUNG	1,417.00	897.43
01-abr-13	1013	CAMARA DIGITAL ST66 SAMSUNG	1,417.00	897.43
06/Ago/2013	D-76	F. 2677 OC16816 RM49246 Integracion informatica y Administrativa	1,081.00	720.67
11/Dic/2013	D-205	F. 4838 Stevens Sierra Luis Augusto (Inst.y Adq.de 3 Pant de Led y 3DVD para Mu	29,430.00	20,601.00
11/Dic/2013	D-205	F. 4839 Stevens Sierra Luis Augusto (Inst.y Adq.de 3 Pant Elect.1video proy Muse	40,629.00	28,440.30
		SUBTOTAL 2013	**78,014.04**	**54,095.42**
04/Feb/2014	494	FH10PU No.SERIE:WG3GB002391	3,876.72	2,778.32
14/Feb/2014	382	DURO DE 1000 GB.CON CONTROL REMOTO, VIDEO VGA Y NTSC. No SERIE: DEQJO1076,	6,525.00	4,676.25
20/Feb/2014	558	WG3GB003429	1,292.24	926.11
05/Mar/2014	593	1 CAMARA DIGITAL SILVER 16.1 MP CON MICRO SD 4G PANASONIC No SERIE: WG3GB002069	1,292.24	936.87
01/Jun/2014	F-11 SUST. A F-04	No.SERIE: TZA3ML627W00252	8,445.00	6,333.75
01/Ago/2014	103	COLOR ROJO	1,300.00	996.67
21/Nov/2014	F-47 Y F-92	LEDS/ VISION NOCTURNA, INCLUYE BRAZO Y SERVIDOR DIGITAL CON FUENTE DE	282,325.42	223,507.62
		SUBTOTAL 2014	**305,056.62**	**240,155.59**
28-may-15	M 2399	RD14XL26010683	4,310.36	3,627.89
28-may-15	M 2399	RD14XL26010968	4,310.36	3,627.89
28-may-15	M 2399	RD14XL26011069	4,310.36	3,627.89
28-may-15	M 2399	RD14XL26010920	4,310.36	4,310.36
24-jun-15	FD 4277	01 CAMARA DIGITAL CANON POWERSHOT ELPH 160 No.SERIE: 032060001537,	2,739.00	2,328.15
01-ago-15	A 8173	ADQUISICION E INSTALACION DE UN VIDEO-PROYECTOR	19,170.00	16,614.00
23-sep-15	AY165768	01 VIDEOPROYECTOR EPSON HOME CINEMA 750 HD No.SERIE: STXF480022L	12,025.00	10,521.88
23-sep-15	AY165768	01 KIT NIKON D3300 18-55 MM VR11/50 MM 1.8D No.SERIE: 3225876	8,619.83	7,542.35
18-nov-15	260	RECARGABLE, No.SERIE: S01-5538208-H	2,380.00	2,122.17
18-nov-15	260	RECARGABLE, No.SERIE: S01-5537752-K	2,380.00	2,122.17
18-nov-15	260	RECARGABLE, No.SERIE: S01-5483563-K	2,380.00	2,122.17
18-nov-15	260	RECARGABLE, No.SERIE: S01-5483565-M	2,380.00	2,122.17
18-nov-15	260	RECARGABLE, No.SERIE: S01-5483660-I	2,380.00	2,122.17
18-nov-15	260	RECARGABLE, No.SERIE: S01-5538210-A	2,380.00	2,122.17
01-dic-15	M 2399	TRASPASO A SGS , 01 PANTALLA 42" LED FULL HD 3 HDMI 1 USB DAEWWO No.SERIE: RD14XL26010920, MAYO 2015 , FACT.M 2399	-4,310.36	-4,310.36
		SUBTOTAL 2015	**69,764.91**	**60,623.04**
		TOTAL	**637,126.91**	**441,373.21**

C.P. María Isabel Cantú Sánchez
Subdirección de Contabilidad

C.Mario Alberto Ibarra Guerrero
Encargado de las Direcciones de Administracion y Finanzas

Ing. Alfredo Zuñiga Herverth
Director General

000112

ORGANISMO INTERMUNICIPAL METROPOLITANO DE AGUA POTABLE,ALCANTARILLADO,SANEAMIENTO Y SERVICIOS CONEXOS DE LOS MUNICIPIOS DE CERRO DE SAN PEDRO,SAN LUIS POTOSI Y SOLEDAD DE GRACIANO SANCHEZ

CODIGO		MOBILIARIO Y EQUIPO DE EDUCACION CUENTA CONTABLE 124.2.0.00.00.0000 AL 31 DE DICIEMBRE DE 2016		
FECHA	**FACTURA**	**CONCEPTO**	**MONTO ORIGINAL DE LA INVERSION**	**SALDO EN LIBROS**
		SOLEDAD DE GRACIANO SANCHEZ		
1-nov-11	38516	KIT DE DVR AVTECH CPCAM CD551 KIT CON 8 CAMARAS DE VIDEO	26,489.51	13,024.01
1-nov-11	38516	KIT DE DVR AVTECH CPCAM CD551 KIT CON 2 CAMARAS DE VIDEO	6,622.38	3,256.00
1-nov-11	38516	KIT DE DVR AVTECH CPCAM CD551 KIT CON 2 CAMARAS DE VIDEO	6,622.38	3,256.00
		SUBTOTAL 2011	**39,734.26**	**19,536.01**
11-abr-13	1028	TRASPASO DE SLP, D-165 DIC.2013, CAMARA DIGITAL ST66 SAMSUNG No.SERIE. A	1,457.87	923.32
11-abr-13	1028	TRASPASO DE SLP, D-165 DIC.2013, CAMARA DIGITAL ST66 SAMSUNG No.SERIE. A	1,457.87	923.32
		SUBTOTAL 2013	**2,915.74**	**1,846.64**
01-nov-16	M 2399	01 PANTALLA 42" LED FULL HD 3 HDMI 1 USB DAEWWO No.SERIE: RD14XL26010920, VIENE DE SLP , MAYO 2015	4,310.36	3,627.89
		SUBTOTAL 2015	**4,310.36**	**3,627.89**
		TOTAL	**46,960.36**	**25,010.54**

C.P. María Isabel Cantú Sánchez
Subdirección de Contabilidad

C.Mario Alberto Ibarra Guerrero
Encargado de las Direcciones de Administracion y Finanzas

Ing. Alfredo Zuñiga Herverth
Director General

000113

ORGANISMO INTERMUNICIPAL METROPOLITANO DE AGUA POTABLE,ALCANTARILLADO,SANEAMIENTO Y SERVICIOS CONEXOS DE LOS MUNICIPIOS DE CERRO DE SAN PEDRO,SAN LUIS POTOSI Y SOLEDAD DE GRACIANO SANCHEZ

CODIGO		EQUIPO DE COMPUTO CUENTA CONTABLE 124.1.0.00.00.0000 AL 31 DE DICIEMBRE DE 2016		
FECHA	**FACTURA**	**CONCEPTO**	**MONTO ORIGINAL DE LA INVERSION**	**SALDO EN LIBROS**
		SAN LUIS POTOSI		
30-abr-92		APLICACIÓN DE LA CTA.POR PAGAR	36,366.57	0.00
30-abr-92		APLICACIÓN DE LA CTA.POR PAGAR	39,409.52	0.00
30-abr-92		APLICACIÓN DE LA CTA.POR PAGAR	6,330.15	0.00
09-jun-92	5514	COMPRA COMPUTADORA	3,112.95	0.00
09-jun-92	5514	COMPRA COMPUTADORA	672.65	0.00
09-jun-92	5514	COMPRA COMPUTADORA	909.00	0.00
30-jun-92		APLICACIÓN DE LA CTA.POR PAGAR	454.50	0.00
30-jun-92		APLICACIÓN DE LA CTA.POR PAGAR	1,040.00	0.00
30-jun-92		APLICACIÓN DE LA CTA.POR PAGAR	454.50	0.00
07-jul-92	61	COMPRA IMPRESORA EPSON FX 1050	2,814.23	0.00
10-jul-92		REGULADORES VOLTAJE PAGO AYTO.	1,269.81	0.00
19-ago-92	155	EQUIPO DE COMPUTO	5,510.74	0.00
19-ago-92	155	EQUIPO DE COMPUTO	1,647.23	0.00
19-ago-92	155	EQUIPO DE COMPUTO	959.50	0.00
26-ago-92	161	EQUIPO DE COMPUTO	3,040.00	0.00
26-ago-92	161	EQUIPO DE COMPUTO	479.75	0.00
08-sep-92	187	S/C	5,326.65	0.00
08-sep-92	187	S/C	2,690.25	0.00
08-sep-92	187	S/C	479.75	0.00
08-sep-92	187	S/C	748.12	0.00
18-sep-92	196	COMPUTADORA ACERMATE 386	4,129.65	0.00
18-sep-92	196	IMPRESORA EPSON	2,690.25	0.00
18-sep-92	196	REGULADORE DE VOLTAJE	479.75	0.00
28-sep-92	210	DISCO DURO	2,095.14	0.00
22-oct-92	247	EQPO. TERMINAL IPC-PLUS	14,544.50	0.00
02-nov-92	50	1 BANDA DE CARACTERES	1,578.90	0.00
02-nov-92	50	1 FUENTE DE ALIMENTACION	473.67	0.00
04-nov-92	86	S/C	3,789.70	0.00
13-nov-92	269	REGULADOR DE VOLTAGE	505.00	0.00
13-nov-92	281	EQPO. TERMINAL IPC-PLUS	14,593.36	0.00
13-nov-92	282	COMPUTADORA ACERMATE	4,221.81	0.00
13-nov-92	282	IMPRESORA EPSON	4,203.78	0.00
13-nov-92	282	REGULADOR DE VOLTAGE	483.78	0.00
26-nov-92	300	1 COMPUTADORA ACERMATE	5,288.75	0.00
26-nov-92	300	1 IMPRESORA EPSON FX-1050	2,709.04	0.00
26-nov-92	300	1 REGULADOR DE VOLTAGE	970.31	0.00
		SUBTOTAL 1992	**176,473.26**	**0.00**
22-ene-93	56	EQ. DE MAQ.REG.	74,087.60	0.00
22-ene-93	57	5 REGULADORES	2,525.00	0.00
22-ene-93	57	5 CABLES PARALELOS	175.00	0.00
03-feb-93	73	2 COMPUTADORAS ACERMATE	8,885.68	0.00
03-feb-93	73	1 IMPRESORA FX-1050	2,674.83	0.00
03-feb-93	73	1 IMPRESORA LQ-1170	4,016.80	0.00
03-feb-93	73	2 REGULADORES DE VOLTAJE	967.67	0.00
23-feb-93	332	CAP 1 PIVVOT P/IMPRESORA	881.54	0.00
15-mar-93	119	2 COMPUTADORAS ACERMATE	8,495.85	0.00
15-mar-93	119	2 IMRESORAS EPSON	8,207.43	0.00
15-mar-93	119	2 REGULADORES SOLA	990.66	0.00
19-mar-93	127	SISTEMA OPERATIVO TESORERIA	14,723.25	0.00
23-mar-93	132	DISCO DURO P/CONTABILIDAD	1,956.50	0.00
23-mar-93	134	1 COMPUTADORA ACERMATE	9,880.57	0.00
23-mar-93	135	1 REGULADOR DE VOLTAGE	912.00	0.00
23-mar-93	387	1 REGULADOR DE VOLTAGE	550.00	0.00
25-mar-93	141	MEMORIA P/EQ.ACERMATE	555.90	0.00
23-abr-93	159	1 IMPRESORA EPSON	3,828.00	0.00
23-abr-93	159	3 MAUSES SERIALES	360.00	0.00
07-may-93	172	1 COMPUTADORA ACERMATE	8,389.26	0.00
07-may-93	172	1 IMPRESORA LASER	11,693.55	0.00
07-may-93	172	1 REGULADOR DE VOLTAGE	485.92	0.00
21-may-93	196	1 REGULADOR DE VOLTAGE	455.00	0.00
10-jun-93	228	EQUIPO DE COMPUTO	9,302.70	0.00
10-jun-93	228	EQUIPO DE COMPUTO	505.00	0.00

000114

ORGANISMO INTERMUNICIPAL METROPOLITANO DE AGUA POTABLE,ALCANTARILLADO,SANEAMIENTO Y SERVICIOS CONEXOS DE LOS MUNICIPIOS DE CERRO DE SAN PEDRO,SAN LUIS POTOSI Y SOLEDAD DE GRACIANO SANCHEZ

CODIGO		EQUIPO DE COMPUTO CUENTA CONTABLE 124.1.0.00.00.0000 AL 31 DE DICIEMBRE DE 2016		
FECHA	FACTURA	CONCEPTO	MONTO ORIGINAL DE LA INVERSION	SALDO EN LIBROS
		SAN LUIS POTOSI		
25-jun-93	263	EXPANSION DE MEMORIA	250.80	0.00
25-jun-93	262	EQUIPO DE COMPUTO	3,782.00	0.00
25-jun-93	262	EQUIPO DE COMPUTO	12,833.00	0.00
25-jun-93	262	EQUIPO DE COMPUTO	3,602.11	0.00
25-jun-93	264	EQUIPO DE COMPUTO	3,200.00	0.00
25-jun-93	264	EQUIPO DE COMPUTO	430.00	0.00
25-jun-93	264	EQUIPO DE COMPUTO	112.86	0.00
06-jul-93	1	PAQUETE WORK V.3. P/CONTABILIDAD	484.25	0.00
08-jul-93	92	1 REGULADOR DE VOLTAGE-ENERGY	763.00	0.00
12-ago-93	316	COMPUTADORA ACERPOWER	7,822.65	0.00
12-ago-93	316	1 IMPRESORA EPSON	4,170.87	0.00
12-ago-93	316	1 REGULADOR DE VOLTAGE	559.02	0.00
03-sep-93	355	1 COMPUTADORA ACERMATE	6,880.10	0.00
03-sep-93	355	1 IMPRESORA EPSON	3,791.70	0.00
03-sep-93	355	1 REGULADOR DE VOLTAGE SOLA	505.00	0.00
03-sep-93	355	1 MAUSE/PAD	119.00	0.00
08-oct-93	394	1 REGULADOR PC 500	360.00	0.00
19-nov-93	53	PAQ.MICROSIFT ACCESS WINDOWS	1,633.50	0.00
23-dic-93	852	1 DISCO DURO MARCA QUANTUM	1,174.66	0.00
		SUBTOTAL 1993	**227,980.23**	**0.00**
06-ene-94	867	1 HACER NOTEBOOK 730-M	7,781.08	0.00
06-ene-94	867	2 NO BREAKE DE 400 W	2,375.22	0.00
06-ene-94	867	3 FAX MODEM INTEL	4,006.87	0.00
06-ene-94	867	1 PROGRAMA LAP-LIN	581.74	0.00
24-ene-94	1503	PAQUETE ACT. DE NOMINA	571.22	0.00
15-feb-94	6011	5 DISCOS DUROS	4,587.86	0.00
01-mar-94	868	3 IMPRESORAS EPSON FX-1170	6,269.60	0.00
01-mar-94	869	3 COMPUTADORAS HACER POWER 486	14,402.49	0.00
01-mar-94	869	3 MONITOR MONOCROMATICO DE 14"	1,544.60	0.00
01-mar-94	869	3 REGULADOR VICA DE 1KVA	729.36	0.00
27-abr-94	1860	ADQUISICION CHEQPAQ	699.00	0.00
07-jul-94		1 EQUIPO DE VIDEOTEXTO MINITEL	50,850.00	0.00
01-ago-94	49	2 MONITOR MONOCROMATICO 14"	948.60	0.00
11-ago-94		SOFTWARE ANTIVIRUS VERSION 5	4,986.36	0.00
19-ago-94	701	1 TERMINAL PUNTO DE VENTA IPC	20,119.00	0.00
19-ago-94	701	2 IMPRESORAS ATHACA 52	4,092.00	0.00
19-ago-94	701	1 REGULADOR DE VOLTAGE PC1000	518.32	0.00
20-oct-94	1416	4 COMPUTADORAS ACER MATE	23,200.00	0.00
20-oct-94	1416	1 COMPUTADORA ACERPOWER	17,000.00	0.00
20-oct-94	1417	1 IMPRESORA EPSON FX-1170	2,442.00	0.00
20-oct-94	1417	1 IMPRESORA EPSON LX-300	2,000.00	2,000.00
20-oct-94	1417	8 REGULADORES VICA	2,800.00	0.00
24-oct-94	24	1 TERMINAL PUNTO DE VENTA	42,472.30	0.00
24-oct-94	24	2 REGULADORES SOLA	1,010.00	0.00
08-nov-94	1541	3 COMPUTADORAS ACERMATE 486	14,628.13	0.00
08-nov-94	1541	11 IMPRESORAS EPSON	11,592.57	0.00
08-nov-94	1541	8 REGULADORES VICA	2,910.64	0.00
08-nov-94	1541	5 FAX MODEMS MCA.INTEL	2,810.71	0.00
12-dic-94		2 TERMINALES DE VIDEOTEXTO	1,836.00	0.00
28-dic-94	40	1 TERMINAL PUNTO DE VENTA IPC	26,350.00	0.00
28-dic-94	40	1 REGULADOR DE VOLTAGE PC1000	590.00	0.00
		SUBTOTAL 1994	**276,705.67**	**2,000.00**
20-ene-95	43	1 IMPRESORA MCA.EPSON LX300	1,466.15	0.00
31-mar-95	60	1 IMPRESORA LASER HEWLET PACK	5,451.00	0.00
24-abr-95	64	1 COMPUTADORA ACERMATE 486	12,290.00	0.00
24-sep-95		1 GABINETE KSU-LOWER P/56 PTOS.	9,225.00	0.00
20-oct-95	7	3 DRIVES DE 31/2 ACER	1,350.00	0.00
20-oct-95	6	1 NO BREAK SOLA BASIC CA 500	1,250.00	0.00
		SUBTOTAL 1995	**31,032.15**	**0.00**

000115

ORGANISMO INTERMUNICIPAL METROPOLITANO DE AGUA POTABLE,ALCANTARILLADO,SANEAMIENTO Y SERVICIOS CONEXOS DE LOS MUNICIPIOS DE CERRO DE SAN PEDRO,SAN LUIS POTOSI Y SOLEDAD DE GRACIANO SANCHEZ

CODIGO		EQUIPO DE COMPUTO CUENTA CONTABLE 124.1.0.00.00.0000 AL 31 DE DICIEMBRE DE 2016		
FECHA	FACTURA	CONCEPTO	MONTO ORIGINAL DE LA INVERSION	SALDO EN LIBROS
		SAN LUIS POTOSI		
25-ene-96	1306	2 COMPUTADORAS 80486	15,200.00	0.00
25-ene-96	1306	1 IMPRESORA HEWLETT PACKARD	4,995.00	0.00
25-ene-96	1307	2 REGULADORES SOLA BASIC	580.00	0.00
25-ene-96	1307	1 COMPUTADORA 80486	7,600.00	0.00
25-ene-96	1307	1 IMPRESORA HEWLETT PACKARD	4,995.00	0.00
25-ene-96	1307	1 REGULADORE SOLA BASIC	290.00	0.00
30-ene-96	1311	1 REGULADOR DE 1KVA	290.00	0.00
24-jun-96	1081	1 IMPRESORA MCA.EPSON FX-1170	5,521.00	0.00
23-sep-96	1638	SERVIDOR COMPAQ S-D628HUN2045	31,220.00	0.00
23-sep-96	1638	MONITOR COMPAQ S-539AAIIAB977	2,800.00	0.00
		SUBTOTAL 1996	**73,491.00**	**0.00**
10-ene-97	1634	1 COMPUTADORA COMPAQ PENTIUM	15,900.00	0.00
10-ene-97	1634	1 IMPRESORA INY.TINTA H.P.	2,995.00	0.00
10-ene-97	1634	1 MESA P/COMPUTADORA 120X75	375.00	0.00
10-ene-97	1634	1 REGULADOR ELECTRONICO 1200V	310.00	0.00
27-ene-97	1658	1 IMPRESORA INY.TINTA EPSON	3,350.00	0.00
31-ene-97	1668	1 MAUSE LOGITECH MINIDIN	400.00	0.00
31-ene-97	1668	1 MAUSE LOGITECH DB9	275.00	0.00
31-ene-97	1668	6 TECLADO EXPANDIDO C/MINIDIN	1,662.00	0.00
11-feb-97	1716	1 PROCESADOR 486 DX 4 A 586	500.00	0.00
13-feb-97	1724	1 IMPRESORA HP DESK JET 680C	3,255.00	0.00
13-feb-97	1724	1 COMPUTADORA SCS 486 DX4 100	6,500.00	0.00
14-feb-97	199	1 SCANNER SCANJET4C 15A HEWLE	8,770.00	0.00
18-feb-97	1734	1 MAUSE SERIAL LOGITECH DB9	275.00	0.00
28-feb-97	231	1 PROCESADOR PENTIUM 100 MHZ	8,990.00	0.00
14-mar-97	926	1 FUENTE DE PODER P/EQ.56EX12	7,200.00	0.00
16-abr-97	2754	INVENPAQ VERSION 2.6 S-97/S06	2,370.00	0.00
25-abr-97	490	1 DISCO DURO SAMSUNG 1.6 GB	1,840.00	0.00
25-abr-97	490	1 COMPUTADORA PERSONAL PENTIUM	8,990.00	0.00
09-jun-97	363	1 DISCO DURO S-13BH428592	1,850.00	0.00
09-jun-97	363	1 SUMINISTRO S-32779 SIMM 8M	700.00	0.00
09-jun-97	363	1 SOFTWARE L SAICIC P/WINDOWS	3,100.00	0.00
09-jun-97	363	1 LICENCIA P/WINDOWS 5ND	1,395.00	0.00
24-jun-97	2062	1 COMPUTADORA PERSONAL PENTIUM	7,500.00	0.00
24-jun-97	2062	1 IMPRESORA HP DESK JET 670	2,587.10	0.00
03-jul-97	2	1 TARJETA DE EXPANSION MSLC-2	3,900.00	0.00
01-ago-97	547	10 TARJETAS RED ETHERNET	2,850.00	0.00
11-ago-97	1147	ACT.CONTPAQ VER.XA CONTPAQ RE	4,500.00	0.00
20-ago-97	2244	1 COMPUTADORA PENTIUM 120 MHZ	6,850.00	0.00
03-sep-97	603	3 COMPUTADORAS PENTIUM 133 MHZ	17,916.14	0.00
14-oct-97	2389	1 IMPRESORA HP DESK JET 670	2,000.00	0.00
14-oct-97	2389	1 IMPRESORA HP DESK JET 670	2,000.00	0.00
16-oct-97	2398	1 IMPRESORA HP DESK JET 670	2,000.00	0.00
20-oct-97	4354	SIN CONCEPTO	245.00	0.00
24-nov-97	2490	1 IMPRESORA MCA.EPSON FX-1170	4,428.00	0.00
		SUBTOTAL 1997	**137,778.24**	**0.00**
07-ene-98	2637	1 UNIDAD DE RESPALDO 100MB EXTE	1,912.00	0.00
13-ene-98	2622	1 REGULADOR DE VOLTAJE 1200VA BASI	272.00	0.00
13-ene-98	2622	TARJETA DE VIDEO PCI 4MB	1,255.00	0.00
13-ene-98	2622	KIT MULTIMEDIA 24 K TARJ.BOC.	1,580.00	0.00
28-ene-98	4827	ROSS MURILLO Y ASOC.	350.00	0.00
28-ene-98	2647	1 DISCO DURO 1.2 GB IDE	1,421.00	0.00
28-ene-98	2647	1 DISCO DURO 1.2 GB IDE	1,421.00	0.00
28-ene-98	2647	1 IMPRESORA HP DESKJET	2,990.00	0.00
18-feb-98	2714	1 DISCO DURO 1.2 GB IDE	1,481.00	0.00
18-feb-98	2714	1 DISCO DURO 1.2 GB IDE	1,481.00	0.00
26-feb-98	2716	1 PAQ. TARJETA CNET PARA RED 1 SA	1,955.00	0.00
26-feb-98	2716	1 TRANCEIVER ETHERNET AUI A	765.00	0.00
26-feb-98	2739	1 MONITOR SVGA COLOR 14"	1,895.00	0.00
26-feb-98	2739	1 MONITOR SVGA COLOR 14"	1,895.00	0.00
26-feb-98	2739	1 DISCO DURO 1.2 GB IDE	1,481.00	0.00

000116

ORGANISMO INTERMUNICIPAL METROPOLITANO DE AGUA POTABLE,ALCANTARILLADO,SANEAMIENTO Y SERVICIOS CONEXOS DE LOS MUNICIPIOS DE CERRO DE SAN PEDRO,SAN LUIS POTOSI Y SOLEDAD DE GRACIANO SANCHEZ

CODIGO		EQUIPO DE COMPUTO CUENTA CONTABLE 124.1.0.00.00.0000 AL 31 DE DICIEMBRE DE 2016		
FECHA	FACTURA	CONCEPTO	MONTO ORIGINAL DE LA INVERSION	SALDO EN LIBROS
		SAN LUIS POTOSI		
26-feb-98	286	1 UNIDAD DISCO EXTERNA CARTUCHO	6,466.25	0.00
26-feb-98	286	1 TARJETA PC TIPO SCSI ISA	2,528.75	0.00
26-feb-98	286	2 CARTUCHOS DISCO UNIDAD JAZZ	2,485.00	0.00
04-mar-98		1 MAUSE GENIUS 3 BOTONES	43.48	0.00
04-mar-98	2617	MAUSE GENIUS	90.00	0.00
09-mar-98	2784	1 DISCO DURO 1.7 GB IDE	1,681.00	0.00
09-mar-98	2784	1 DISCO DURO 1.7 GB IDE	1,681.00	0.00
13-mar-98		1 TECLADO PARA WINDOWS 95	92.72	0.00
13-mar-98		1 ADAPTADOR PARA TECLADO DIN	21.92	0.00
13-mar-98		2 TECLADOS PARA WINDOWS 95	186.00	0.00
18-mar-98		1 MULTIPLEXOR MANUAL	270.00	0.00
19-mar-98	2819	2 SIMM DE 16 MB EDO	832.00	0.00
20-mar-98	2823	1 COMPUTADORA SCS, PENTIUM INT	7,990.00	0.00
27-mar-98	2832	1 CENTRO DE PODER	290.00	0.00
27-mar-98	2827	1 SIMM DE MEMORIA RAM 32 MB	832.00	0.00
27-mar-98	2827	1 SIMM DE MEMORIA RAM 32 MB	832.00	0.00
30-mar-98	290	1 UNIDAD DE DISCO EXTERNA JAZ	6,321.00	0.00
30-mar-98	290	1 ADAPTADOR P/PUERTO PARALELO	1,505.00	0.00
17-abr-98		1 MAUSE SERIAL 3 BOTONES	150.00	0.00
21-abr-98	2879	1 UNIDAD ZIP DRIVE 100 MB EXT	1,912.00	0.00
22-abr-98	53	1 NOTEBOOK SHARP PC 9000 8MB	17,500.00	0.00
28-abr-98		1 MAUSE SERIAL 3 BOTONES	99.00	0.00
06-may-98	3634	2 PROCESADORES PENTIUM INTEL	4,360.00	0.00
14-may-98	2966	1 SIMM DE MEMORIA PC 9000	1,741.00	0.00
14-may-98	2966	1 SIMM DE MEMORIA PC 9000	1,741.00	0.00
14-may-98	2986	1 TECLADO EN ESP7WIN 95 C/CON	250.00	0.00
14-may-98	2986	1 REGULADOR MARCA VICA 1000 V	899.00	0.00
14-may-98	2986	2 MOUSE MINIDIN	300.00	0.00
14-may-98	2976	3 TECLADOS EN ESPAÑOL	660.00	0.00
02-jun-98	13259	MULTIPLEXOR 4 PC	121.74	0.00
19-jun-98	3080	1 TECLADO PARA WINDOWS 95	280.00	0.00
19-jun-98	3080	1 TECLADO PARA WINDOWS 95	280.00	0.00
19-jun-98	3108	1 TARJETA DE VIDEO ISA	199.00	0.00
19-jun-98	3108	1 TARJETA DE VIDEO ISA	199.00	0.00
19-jun-98	3109	1 IMPRESORA HP LASSERJET 6L	4,500.00	0.00
24-jul-98	238	1 COMPUTADORA PENTIUM 32 MB	13,669.90	0.00
29-jul-98	245	1 COMPUTADORA PC ARMADA	7,320.21	0.00
29-jul-98	245	1 UNIDAD IOMEGA DITTO MAX	2,334.00	0.00
11-ago-98	4795	1 MOUDE ALASKA 3 BOTONES	40.00	0.00
26-ago-98	3294	ACTUALIZACION COMPUTADORA TECNICA	3,696.07	0.00
31-ago-98	3305	1 TARJETA MADRE C/PROCESADOR PEN	2,795.00	0.00
17-sep-98	955	HARDWARE SOFTWARE	800.00	0.00
17-sep-98	3361	1 DISCO DURO IDE 4.3 GB	2,212.00	0.00
17-sep-98	3354	1 DISCO REMOVIBLE PARA IOMEGA	1,559.00	0.00
28-sep-98	289	1 COMPUTADORA PENTIUM II RAM	8,100.00	0.00
06-oct-98		1 MAUSE SERIAL	59.00	0.00
22-oct-98	315	1 UNIDAD COLORADO HP SURESTOR	3,250.00	0.00
27-oct-98	3484	1 MESA P/COMPUTADORA IMESA	527.34	0.00
30-oct-98	1107	1 COMPUTADORA ARMADA CPU 32MB	6,012.52	0.00
30-oct-98	1107	1 IMPRESORA HP LASSERJET 6L	4,871.90	0.00
12-nov-98	3551	1 COMPUTADORA PENTIUM K6 A 26	5,900.00	0.00
12-nov-98	3551	1 MESA PARA COMPUTADORA	450.00	0.00
12-nov-98	82	3 FAX MODEM AOPEN 56,000 EXT.	3,197.64	0.00
04-dic-98	56	1 MAUSE	40.00	0.00
05-dic-98	1001	1 COMPUTADORA INTEL PENTIUM	6,310.43	0.00
05-dic-98	1001	1 COMPUTADORA INTEL PENTIUM	6,310.43	0.00
05-dic-98	1001	1 REGULADOR ELECTRONICO 1 KVA	240.00	240.00
05-dic-98	1001	1 IMPRESORA HP DESK JET 695C	1,800.00	0.00
31-dic-98	D-500		-272.48	0.00
		SUBTOTAL 1998	**172,716.82**	**240.00**
05-ene-99	3700	3 DISCO DURO DE 3.2 G.B. $1,824.00 C/U	5,472.00	0.00
08-ene-99	234	1 IMPRESORA DE INYECCION TINTA HP 695 C	2,250.00	0.00
28-ene-99	1002	2 REGULADORES ELECTRONICOS 1 KVA	417.39	0.00

ORGANISMO INTERMUNICIPAL METROPOLITANO DE AGUA POTABLE,ALCANTARILLADO,SANEAMIENTO Y SERVICIOS CONEXOS DE LOS MUNICIPIOS DE CERRO DE SAN PEDRO,SAN LUIS POTOSI Y SOLEDAD DE GRACIANO SANCHEZ

CODIGO		EQUIPO DE COMPUTO CUENTA CONTABLE 124.1.0.00.00.0000 AL 31 DE DICIEMBRE DE 2016		
FECHA	**FACTURA**	**CONCEPTO**	**MONTO ORIGINAL DE LA INVERSION**	**SALDO EN LIBROS**
		SAN LUIS POTOSI		
29-mar-99	428	1 IMPRESORA HP LASER MOD 1100 DPI 600X600	5,073.70	0.00
09-abr-99	3995	1 REGULADOR NO BREAK UPS MCA:SOLA MICRO	2,393.60	0.00
14-abr-99	8008	1 COMP. GENERICA SYSCOM C/REG.VOLT.1 KVA	6,750.00	0.00
14-abr-99	8008	1 COMP. GENERICA SYSCOM C/REG.VOLT.1 KVA	6,750.00	0.00
14-abr-99	8008	1 IMPRESORA HEWLET PACKARD MOD 695C	1,795.00	0.00
12-may-99	447	1 REGULADOR 1,000 W	220.00	0.00
26-may-99	4122	1 MOTHERBOARD P/CELERON A 366 MHZ.	1,105.00	0.00
31-may-99	4134	1 GABINETE MEDIA TORRE A TX C/FTE. PODER	590.00	0.00
09-jul-99	498	1 MOUSE SERIAL Y 1 TECLADO P/WINDOWS 95	135.50	0.00
26-jul-99	503	1 NO BREAK SMART UP 2200	7,645.00	0.00
05-ago-99	513	1 REGULADOR DE VOLTAJE	168.50	0.00
06-ago-99	514	1 REGULADOR P/ EQUIPO IPC	168.50	0.00
06-ago-99	514	1 TECLADO P/PC ENTRADA MINIDI	89.00	0.00
23-ago-99	10564	1 M CAFEE OFFICE ANTIVURUS	848.12	0.00
23-ago-99	10565	1 SUPERSTACK II DUAL SPEED	11,610.00	0.00
23-ago-99	10565	1 CONCENTRADO 3 COM SS II DUAL SPEED 12	8,495.01	0.00
23-ago-99	10565	2 PANEL DE PARCHEO 24 PTOS.	3,210.99	0.00
25-ago-99	10580	1 WINDOWS ESPAÑOL P/25 USUARIOS	11,815.00	0.00
02-sep-99	4445	I TECLADO P/ WINDOWS 5 MINIDIN	140.00	0.00
02-sep-99	4445	2 REGULADOR DE VOLTAJE 1.2 KVA.	518.00	0.00
02-sep-99	4446	1 MOUSE SERIAL	140.00	0.00
02-sep-99	4446	1 TECLADO P/ WINDOWS	140.00	0.00
09-sep-99	4462	1 REGULADOR DE VOLTAJE 1.2 KVA.	259.00	0.00
15-sep-99	4484	1 REGULADOR DE VOLTAJE 1.2 KVA.	259.00	0.00
23-sep-99	4492	1 TECLADO P/ WINDOWS DIN	140.00	0.00
01-oct-99	551	1 UNIDAD DE RESPALDO IOMEGA JAZZ	3,950.00	0.00
01-oct-99	551	1 ADAPTADOR JAZZ TRAVELLER	469.00	0.00
20-oct-99	10965	1 NORTON ANTI VIRUS VER 5.0 INGLES	4,600.00	0.00
25-oct-99	573	1 TECLADO P/WINDOWS 95/98	83.00	0.00
25-oct-99	573	1 MOUSE GENIUS SERIAL	85.00	0.00
25-oct-99	573	1 REGULADOR DE VOLTAJE 1000VA	174.00	0.00
29-oct-99	581	1 CPU CELERON A 400 MHZ.	4,350.00	0.00
29-oct-99	582	1 CPU CELERON A 400 MHZ.	4,350.00	0.00
29-oct-99	583	1 CPU CELERON A 400 MHZ.	4,350.00	0.00
03-nov-99	584	1 REGULADOR 1000 WTS	175.00	0.00
08-nov-99	2387	ACTUALIZACION CONTPAQ 5 USUAR	2,650.00	0.00
08-nov-99	2387	ACTUALIZACION CHEQPAQ MONOUSUARIO	1,500.00	0.00
08-nov-99	2387	ACTUALIZACION NOMIPAQ MONOUSUARIO	1,500.00	0.00
11-nov-99	598	4 TECLADOS P/WINDOWS 98	336.00	0.00
11-nov-99	598	1 MULTIPLEXOR MANUAL 4 A 1	136.00	0.00
12-nov-99	600	1 COMPUTADORA CAJA BLANCA	4,660.00	0.00
06-dic-99	2405	ACTUALIZACION CHEQPAQ (LICENCIA)	1,400.00	0.00
22-dic-99	4770	2 REGULADORES 1200 W	538.00	0.00
		SUBTOTAL 1999	**113,904.31**	**0.00**
10-ene-00	643	1 KIT MULTIMEDIA CREATIVE LABS INFRA 52X	1,820.00	0.00
10-ene-00	643	1 CD-ROM 52S ESTANDAR DEM CREATIVE LABS	580.00	0.00
20-ene-00	4854	1 FAZ MODEM EXTERNO 56 KBPS US ROBOTICS	1,369.00	0.00
09-feb-00	1726	1 BASE DE DATOS CON INFORMACION P/PRISMA	850.00	0.00
09-feb-00	1726	1 ACTUALIZACION MENSUAL EN DISKETTE	565.22	0.00
11-feb-00	681	1 CD-ROM CREATIVE LABS,INFRA CD 52X, IDE	580.00	0.00
17-feb-00	1039	ACTUALIZACION A SAICIC VER.2000 PARA WIND.	1,970.00	0.00
17-feb-00	1753	2 JUEGOS DE TOMOS I Y II	5,560.00	0.00
01-abr-00		TRASPASO ENTRE CUENTAS	67,085.17	0.00
14-abr-00	758	1 IMPRESORA DE INYECCION DE TINTA DES JET 610	1,360.00	0.00
14-abr-00	758	1 COMPUTADORA K6-2, 475 MHZ, TARJ.MADRE PC-100	3,820.00	3,820.00
14-abr-00	758	1 COMPUTADORA K6-2, 475 MHZ, TARJ.MADRE PC-100	3,820.00	0.00
14-abr-00	758	1 COMPUTADORA K6-2, 475 MHZ, TARJ.MADRE PC-100	3,820.00	0.00
14-abr-00	758	1 COMPUTADORA K6-2, 475 MHZ, TARJ.MADRE PC-100	3,820.00	0.00
28-abr-00	760	1 MONITOR 14" GENERICO DIGITAL	1,300.00	0.00
28-abr-00	761	1 COMPUTADORA K6-2, 475 MHZ, TARJ.MADRE PC-100	5,300.00	0.00
28-abr-00	761	1 IMPRESORA DE INYECCION DE TINTA DES JET 610	1,360.00	0.00
28-abr-00	761	1 REGULADOR DE VOLTAJE	230.00	0.00
09-may-00	762	4 MONITORES DE 14" GENERICO DIGITAL	5,200.00	0.00

000018

ORGANISMO INTERMUNICIPAL METROPOLITANO DE AGUA POTABLE,ALCANTARILLADO,SANEAMIENTO Y SERVICIOS CONEXOS DE LOS MUNICIPIOS DE CERRO DE SAN PEDRO,SAN LUIS POTOSI Y SOLEDAD DE GRACIANO SANCHEZ

CODIGO		EQUIPO DE COMPUTO CUENTA CONTABLE 124.1.0.00.00.0000 AL 31 DE DICIEMBRE DE 2016		
FECHA	FACTURA	CONCEPTO	MONTO ORIGINAL DE LA INVERSION	SALDO EN LIBROS
		SAN LUIS POTOSI		
09-may-00	762	2 MOUSE SERIAL DE 3 BOTONES	150.00	0.00
09-may-00	762	3 TECLADO ESPAÑOL IN 95 DIM,	255.00	0.00
18-may-00	5163	1 MICRO-COMPUTADORA SCS CON MONITOR 14"	5,800.00	0.00
18-may-00	5163	1 MICRO-COMPUTADORA SCS CON MONITOR 14"	5,800.00	0.00
18-may-00	5163	1 MICRO-COMPUTADORA SCS SIN MONITOR	4,500.00	0.00
18-may-00	5163	1 REGULADOR DE VOLTAJE	259.00	0.00
19-may-00	766	1 MOUSE SERIAL	76.52	0.00
19-may-00	765	1 MOUSE SERIAL	85.00	0.00
30-jun-00	5260	1 KIT MULTIMEDIA CREATIVE LABS INFRA 52X	2,790.00	0.00
30-jun-00	5260	1 REGULADOR DE VOLTAJE	259.00	0.00
03-jul-00	5290	1 REGULADOR DE VOLTAJE	259.00	0.00
11-jul-00	12125	1 HP VECTRA C/MONITOR A COLOR 15" MOD.52	15,347.00	0.00
11-jul-00	12125	1 BOCINAS CON SUBWOOFER	565.22	0.00
11-jul-00	5303	4 REGULADORES ELECTRONICOS DE VOLTAJE	1,036.00	0.00
13-jul-00	25989	1 MOUSE EASY LINE MINIDIN GRIS C	86.97	0.00
21-jul-00	77	1 REGULADOR DE VOLTAJE SOLA 1 KVA.	200.00	0.00
05-sep-00	88	1 HP CD WRITWR PLUS 8200	2,798.00	0.00
08-sep-00	16430	1 COMPUTADORA PORTATIL TOSHIBA MOD.2210	12,590.00	0.00
08-sep-00	16430	1 COMPUTADORA PORTATIL TOSHIBA MOD.2210	12,590.00	0.00
		SUBTOTAL 2000	**175,856.10**	**3,820.00**
25-ene-01	5896	1 IMPRESORA HP DESKJET 840 C	2,100.00	0.00
08-feb-01	27408	1 IMPRESORA EPSON FX980 9 AGU	5,256.00	0.00
14-feb-01	84	1 GABINETE MINITORRE CON FUENTE	350.00	0.00
26-feb-01	19102	1 COMPUTADORA GENERICA SYSCOM	6,590.00	0.00
22-mar-01	122	1 COMPUTADORA TYCOM P 111 700 S	7,386.00	7,386.00
22-mar-01	122	1 COMPUTADORA TYCOM P 111 800 E	6,868.90	0.00
27-mar-01	126	1 COMPUTADORA TYCOM PIII 800-E, CD ROM 52 X	6,868.00	0.00
02-abr-01	6116	1 IMPRESORA EPSON FX980 9 AGU.	5,990.00	0.00
02-abr-01	3123	1 IMPRESORA EPSON FX980	5,721.74	0.00
02-abr-01	3123	1 IMPRESORA EPSON FX980	5,721.74	0.00
03-abr-01	131	1 COMPUTADORA TYCOM PIII 800-E, CD ROM 52 X	6,868.00	0.00
24-abr-01	150	1 COMPUTADORA TYCOM PIII 800-E, CD ROM 52 X	6,868.00	0.00
30-abr-01	150	1 COMPUTADORA TYCOM PIII 800-E, CD ROM 52 X	6,868.00	0.00
29-may-01	42162	1 IMPRESORA HP DESKJET 840 C	1,391.30	0.00
08-jul-01	45838	MOUSSE TRACKBALL OPTICO	377.31	0.00
20-jul-01	6487	1 IMPRESORA HP-640 C	1,190.00	1,190.00
20-jul-01	6486	1 MICRO - COMPUTADORA SCS SIN MONITOR	3,500.00	0.00
20-jul-01	6486	1 IMPRESORA HP DESKJET 840 C	1,690.00	0.00
31-ago-01		1 HPCD-WRITER DRIVE 93501	1,356.17	0.00
31-ago-01		1 COMPUTADORA SCS 64 MB.	6,900.00	0.00
31-ago-01		1 IMPRESORA HP-640 C	1,000.00	0.00
31-ago-01		1 REGULADOR DE VOLTAJE AP 1200	320.00	0.00
31-ago-01		1 IMPRESORA DESKJET 840 C	1,356.52	0.00
31-ago-01		1 COMPUTADORA PENTIUM III	6,800.00	0.00
30-sep-01		1 IMPRESORA EPSON FX-880	3,691.30	0.00
30-sep-01		1 IMPRESORA EPSON FX-880	3,691.30	0.00
23-nov-01	4175	1 IMPRESORA HP PHO TOSMART P1	3,477.39	3,477.39
30-nov-01		1 MICRO - COMPUTADORA SCS GABINETE	47,100.00	0.00
30-nov-01		1 IMPRESORA EPSON FX 880	2,600.00	0.00
		SUBTOTAL 2001	**159,897.67**	**12,053.39**
13-mar-02	7171	1 NOBREAK 800 VA	2,200.00	0.00
31-mar-02		1 IMPRESORA LASERJET 1200	1,825.21	0.00
31-mar-02		1 TECLADO CA-700 OLIVETTI	694.78	0.00
31-mar-02		ERGOMOUSE BELKIN PS 2	173.04	0.00
31-mar-02		MICROCOMPUTADORAS	11,300.85	0.00
31-mar-02		2 MICROCOMPUTADORAS COMPLETAS	11,304.34	0.00
31-mar-02		REGULADOR VOLTAJE BASIC	296.00	0.00
30-abr-02		IMPRESORA HP LASERJET 1200	1,825.21	0.00
30-abr-02		MONITOR SVGA 14"DIG.CO SAMCON	4,470.00	0.00
31-may-02		TECLADO ULTRABOERD NEGRO	260.00	0.00
31-may-02		IMPRESORA HP DESKJET 845 C	1,477.39	0.00

000119

ORGANISMO INTERMUNICIPAL METROPOLITANO DE AGUA POTABLE,ALCANTARILLADO,SANEAMIENTO Y SERVICIOS CONEXOS DE LOS MUNICIPIOS DE CERRO DE SAN PEDRO,SAN LUIS POTOSI Y SOLEDAD DE GRACIANO SANCHEZ

CODIGO		EQUIPO DE COMPUTO CUENTA CONTABLE 124.1.0.00.00.0000 AL 31 DE DICIEMBRE DE 2016		
FECHA	FACTURA	CONCEPTO	MONTO ORIGINAL DE LA INVERSION	SALDO EN LIBROS
		SAN LUIS POTOSI		
31-may-02		IMPRESORA HP LASERJET 1200	10,700.00	0.00
31-may-02		IMPRESORA EPSONFX 880	4,043.00	0.00
31-jul-02		COMP.PIV. 1.5 GHZ MONITOR MAU	5,990.00	0.00
31-jul-02	7514	COMPUT.PENTIUM 4 A MONITOR MA	8,300.00	8,300.00
01-ago-02	7615	20 ACTUALIZACIONES A EQUIPOS	86,000.00	0.00
09-ago-02	7561	10 UNIDADES 3.5" FLOPPY DRIVE	1,800.00	0.00
31-ago-02		2 MICROCOMPUTADORAS SCS	21,000.00	0.00
31-ago-02		1 MICROCOMPUTADORA SCS	10,000.00	0.00
31-ago-02	7549	1 MICROCOMPUTADORAS SCS	3,500.00	3,500.00
31-ago-02		1 IMPRESORA DESKJET 656 COLOR	1,050.00	0.00
31-ago-02		1 NO BREAK INTERNET 500 A	1,042.61	0.00
01-sep-02		TECLADO CA-700 KEYBOARD	1,230.00	0.00
01-sep-02		1 MICROCOMPUTADORA SCS	7,100.00	0.00
01-sep-02		1 MONITOR COMPAQ 15"	1,600.00	0.00
11-sep-02	7668	1 MONITOR SVGA 15"	1,600.00	0.00
01-oct-02	63449	IMPRESORA ALTO V.	80,500.00	0.00
01-oct-02	7631	COOLER P/PROCESADOR PENTIUM	652.20	0.00
01-oct-02	7742	1 MONITOR SVGA 15"	1,000.00	0.00
30-oct-02		NO BREAK INTERNET 500 A	1,042.61	0.00
30-nov-02		1 IMPRESORA DESKJET 658	1,190.00	0.00
30-nov-02		NO BREAK INTERNET 500 VA	4,170.43	0.00
		SUBTOTAL 2002	**289,337.67**	**11,800.00**
13-ene-03	6111	1 COMPUTADORA HP PSC750	1,529.57	0.00
13-ene-03	8551	NO BREAK BELKIN 520 VA	868.70	0.00
13-ene-03	8551	NO BREAK BELKIN 520 VA	868.70	0.00
13-ene-03	8551	NO BREAK BELKIN 520 VA	868.70	0.00
13-ene-03	8551	NO BREAK BELKIN 520 VA	868.70	0.00
13-ene-03	8551	NO BREAK BELKIN 520 VA	868.70	0.00
13-ene-03	8551	NO BREAK BELKIN 520 VA	868.70	0.00
15-ene-03	3632	PROGRAMA AUTOCAD 2002 FULL SYSTEM EN CD ROM ESP/ING. WIN.98/20	35,530.00	0.00
07-feb-03	8105	1 MONITOR 15"	1,490.00	0.00
07-feb-03	8105	1 MONITOR 15"	1,490.00	0.00
07-feb-03	8105	1 IMPRESORA BROTHERS LASER HL-1440	2,989.00	0.00
07-feb-03	8105	1 IMPRESORA BROTHERS LASER HL-1440	2,989.00	0.00
07-feb-03	8105	1 IMPRESORA BROTHERS LASER HL-1440	2,989.00	0.00
19-feb-03	8141	1 MICROCOMPUTADORA S.C.S. PROC.INTEL PENTIUM 3 A 800 MHZ	7,000.00	0.00
19-feb-03	9069	1 IMPRESORA HP DESKJET 3820	1,303.47	0.00
19-feb-03	9069	1 IMPRESORA BROTHERS LASER HL-1440	2,694.78	0.00
19-feb-03	9069	1 IMPRESORA BROTHERS LASER HL-1440	2,694.78	0.00
19-feb-03	9069	1 IMPRESORA HP DESKJET 3425	694.78	0.00
27-feb-03	8162	1 MICROCOMPUTADORA S.C.S. PROC.P.A A 1.7 GHZ	7,500.00	0.00
28-feb-03	8160	1 IMPRESORA EPSON FX-980	6,350.00	0.00
28-feb-03	8797	1 SISTEMA ADMINPAQ MONOUSUARIO	7,371.00	0.00
28-feb-03	310	TERCER PAGO LIC.USO DEL MODELO FINANC.HYDRA	60,000.00	0.00
28-feb-03	309	SEGUNDO PAGO LIC.USO DEL MODELO FINANC.HYDRA	60,000.00	0.00
10-mar-03	9317	1 NO BREAK TRIPPLITE 350 VA INTER	564.35	0.00
10-mar-03	9317	1 NO BREAK TRIPPLITE 350 VA INTER	564.35	0.00
10-mar-03	9317	1 NO BREAK TRIPPLITE 350 VA INTER	564.35	0.00
10-mar-03	9317	1 NO BREAK TRIPPLITE 350 VA INTER	564.35	0.00
10-mar-03	9317	1 NO BREAK TRIPPLITE 350 VA INTER	564.35	0.00
10-mar-03	9317	1 NO BREAK TRIPPLITE 350 VA INTER	564.35	0.00
10-mar-03	9317	1 NO BREAK TRIPPLITE 350 VA INTER	564.35	0.00
10-mar-03	9317	1 NO BREAK TRIPPLITE 350 VA INTER	564.35	0.00
10-mar-03	9317	1 NO BREAK TRIPPLITE 350 VA INTER	564.35	0.00
10-mar-03	9317	1 NO BREAK TRIPPLITE 350 VA INTER	564.35	0.00
01-abr-03	8250	1 COMPUTADORA CAJA BLANCA	7,500.00	0.00
01-abr-03	8250	1 IMPRESORA HP DESK JET COLOR	1,300.00	1,300.00
01-abr-03	8250	1 MESA PARA COMPUTADORA	650.00	0.00
01-abr-03	8250	1 COMPUTADORA CAJA BLANCA	7,500.00	0.00
01-abr-03	8250	1 MEMORIA RAM PC 133 256 MB	630.00	0.00
01-abr-03	8250	1 IMPRESORA HP DEK JET 840 C	1,300.00	0.00
21-abr-03	9829	1 COMPUTADORA SPECTRA 1000	5,651.30	0.00
21-abr-03	9829	1 COMPUTADORA SPECTRA 1000	5,651.30	0.00

000120

ORGANISMO INTERMUNICIPAL METROPOLITANO DE AGUA POTABLE,ALCANTARILLADO,SANEAMIENTO Y SERVICIOS CONEXOS DE LOS MUNICIPIOS DE CERRO DE SAN PEDRO,SAN LUIS POTOSI Y SOLEDAD DE GRACIANO SANCHEZ

CODIGO		EQUIPO DE COMPUTO CUENTA CONTABLE 124.1.0.00.00.0000 AL 31 DE DICIEMBRE DE 2016		
FECHA	FACTURA	CONCEPTO	MONTO ORIGINAL DE LA INVERSION	SALDO EN LIBROS
		SAN LUIS POTOSI		
23-abr-03	8321	1 IMPRESORA DESKJET 3820	1,690.00	0.00
28-abr-03	311	4TO. PAGO LIC.DE USO DEL MOD.FINANCIERO HYDRA; CAPAC.USUARIOS	58,490.48	0.00
16-may-03	8538	1 LECTOR DE CODIGOS DE BARRA MS6520	4,104.00	0.00
22-may-03	8563	1 GABINETE ATX (MICROCOMPUTADORA C/TECLADO, MOUSE)	8,500.00	0.00
22-may-03	8563	1 GABINETE ATX (PENTIUM IV C/MONITOR, TECLADO Y MOUSE)	7,700.00	0.00
22-may-03	8563	1 GABINETE ATX (PENTIUM IV C/MONITOR, TECLADO Y MOUSE)	7,700.00	0.00
22-may-03	8563	1 GABINETE ATX (PENTIUM IV C/MONITOR, TECLADO Y MOUSE)	7,700.00	0.00
22-may-03	8563	1 GABINETE ATX (PENTIUM IV C/MONITOR, TECLADO Y MOUSE)	7,700.00	0.00
22-may-03	8563	1 IMPRESORA EPSON FX-980 (DE MATRIZ)	5,610.00	0.00
22-may-03	8563	1 IMPRESORA EPSON FX-980 (DE MATRIZ)	5,610.00	0.00
22-may-03	8563	1 IMPRESORA DESKJET 3820	1,700.00	0.00
22-may-03	8563	1 IMPRESORA DESKJET 3820	1,700.00	0.00
22-may-03	8563	1 IMPRESORA EPSON FX-1180 DE MATRIZ	6,427.00	0.00
22-may-03	8563	1 PAQUETE DE ADMINPAQ WINDOWS	10,800.00	0.00
13-jun-03	8630	1 SWITCH 24 PUERTOS	6,301.00	0.00
30-jul-03	8800	1 COMPUTADORA SCS CON PROCESADOR PENTIUM 4 A 1.8 GHZ	7,000.00	7,000.00
30-jul-03	8800	1 COMPUTADORA SCS CON PROCESADOR PENTIUM 4 A 1.8 GHZ	7,000.00	0.00
31-jul-03	8807	1 GABINETE MONITORE PROCESADOR PENTIUM A A 1.8 GHZ	7,000.00	7,000.00
31-jul-03	8804	1 SCANNER HP 3570	1,850.00	0.00
05-ago-03	8814	1 COMPUTADORA PENTIUM 4 A 1.8 GHZ, MEMORIA DIMM 512	7,000.00	7,000.00
07-ago-03	8825	1 REGULADOR SOLA BASIC 1KVA	150.00	0.00
18-ago-03	3790	1 LICENCIA DE AUTOCAD VERSION 2004 P/WINDOWS 98/00 CD ROM	43,478.26	0.00
25-ago-03	8879	1 IMPRESORA DESKJET 3820	1,690.00	0.00
25-ago-03	8880	1 UNIDAD DE FLOPPY EXTERNO	740.00	0.00
25-ago-03	8880	1 UNIDAD DE FLOPPY EXTERNO	740.00	0.00
31-oct-03	8145	1 COMPUTADORA PENTIUM 4 A 1.8 GHZ, MEMORIA RAM 128 MB.	5,500.87	0.00
04-nov-03	9085	1 IMPRESORA EPSON FX-890	4,192.50	0.00
		SUBTOTAL 2003	**473,727.79**	**22,300.00**
01-ene-04	D-523	RECLASIF.MEMORIA RAM PC	-630.00	-630.00
01-ene-04	D-523	RECLASIF.REGULADOR SOLA	-150.00	-150.00
15-ene-04	F-76	1 IMPRESORA EPSON FX 890 MATRIZ DE PUNTO N/S 6627 CABLE PARAL.	4,300.00	0.00
31-mar-04	F-03	1 NORTON ANTIVIRUS 2004	970.00	0.00
31-mar-04	F-05	1 IMPRESORA DE MATRIZ DE PUNTOS DE 10" MARCA LEXMARK	4,900.00	0.00
02-abr-04	F-09	1 ACTUALIZACION DE PAQUETE CONTPAQ RED DE 5 A 10 USUARIOS	4,790.00	0.00
02-abr-04	F-06	1 ACTUALIZACION DE PAQUETE CHEQPAQ RED DE 5 USUARIOS	2,890.00	0.00
28-abr-04	F-13	1 COMPUTADORA CAJA BCA.MARCA ALASKA PENTIUM VI 2.6 GHZ.	8,700.00	8,700.00
28-abr-04	F-12	1 SWITH DE 16 PUERTOS ETHERNET 10/100	990.00	0.00
02-jul-04	52	1 MONITOR SVGA COLOR LG 17" N/S 6301	1,450.00	0.00
11-ago-04	65	1ADMINPAQ VERSION 2004 PARA WINDOWS MONOUSUARIO	6,400.00	0.00
11-ago-04	64	1 IMPRESORA HP DESKJET COLOR 5650	1,290.00	0.00
17-ago-04	68	1 CPU MARCA ALASKA PENTIUM DE 2.26 GHZ	6,650.00	0.00
18-ago-04	345	IMPRESORA LASER JET, MODELO 1300	3,900.00	0.00
06-sep-04	1612	50% ANTICIPO CONTRATO INTERAPAS-APAZU-08-2004-A REF.ASUMINISTR	203,706.33	0.00
20-sep-04	84	1 TOUCHSCREEN 15" MARCA ELO 1526 C	5,714.00	0.00
22-sep-04	87	1 IMPRESORA DE MATRIZ DE PUNTOS DE 10" LEXMARK	4,900.00	0.00
05-oct-04	94	SERVIDOR PROLAINT ML 110 P.4 A 3.0 GHZ 512 MB 38G DD SCS	13,050.00	0.00
15-oct-04	1361	1 MONITOR SVGA COLOR LG 17" N/S 6301	1,450.00	0.00
21-oct-04	367	1 IMPRESORA LASET JET, MODELO 1300 (SUST. A FACT.344)	3,900.00	0.00
01-dic-04	1642	50%-TOTAL CONT:INTERAPAS-APAZU-08-2004-A REF. A SOFTWARE	203,706.33	0.00
06-dic-04	F-11	20% ANTICIPO CONTRATO INTERAPAS-APAZU-13-2004-A	495,000.00	0.00
23-dic-04	F-17002	OPCION DE COMPRA EQUIPO HEWLETT PACKAR USADO	267,958.30	0.00
23-dic-04	F-17002	1 PENTIUM , OPCION DE COMPRA EQUIPO HEWLETT PACKAR USADO	4,541.06	4,541.06
23-dic-04	F-17002	PENTIUM IV 6X29-KN9Z-T14A	4,541.66	4,541.66
23-dic-04	F-17002	PENTIUM IV6X29-KN9Z-T14V	4,541.66	4,541.66
23-dic-04	F-17002	1 COMPUTADORA PENTIUM IV COMPAQ 6X29-KN9Z-R20X	4,541.66	4,541.66
23-dic-04	F-17002	1 COMPUTADORA PENTIUM IV COMPAQ 6X29-KN9Z-R20X	4,541.66	4,541.66
30-dic-04	F-012	ESTIM.No.01 CONT:INTERAPAS-APAZU-13-2004-A"SIST.INTEGRAL"	990,000.00	0.00
30-dic-04	F-016	ESTIM.No.02 CONT:INTERAPAS-APAZU-13-2004-A"SIST.INTEGRAL"	990,000.00	0.00
		SUBTOTAL 2004	**3,248,542.66**	**30,627.70**
05-ene-05	133	CORTES RAMIREZ RICARDO	2,980.00	0.00
17-ene-05	6515	1 REGULADOR COMPLET 1100W C/PROTECCION 8 CONT.	178.26	178.26

000121

ORGANISMO INTERMUNICIPAL METROPOLITANO DE AGUA POTABLE,ALCANTARILLADO,SANEAMIENTO Y SERVICIOS CONEXOS DE LOS MUNICIPIOS DE CERRO DE SAN PEDRO,SAN LUIS POTOSI Y SOLEDAD DE GRACIANO SANCHEZ

CODIGO		EQUIPO DE COMPUTO CUENTA CONTABLE 124.1.0.00.00.0000 AL 31 DE DICIEMBRE DE 2016		
FECHA	**FACTURA**	**CONCEPTO**	**MONTO ORIGINAL DE LA INVERSION**	**SALDO EN LIBROS**
		SAN LUIS POTOSI		
17-ene-05	6514	3 REGULADOR COMPLET 1100W C/PROTECCION 8 CONT.	534.78	534.78
01-feb-05	6515	1 REGULADOR COMPLET 1100W C/PROTECCION 8 CONT.	-178.26	-178.26
01-feb-05	6514	3 REGULADOR COMPLET 1100W C/PROTECCION 8 CONT.	-534.78	-534.78
02-feb-05	159	SUM.E INST.DE GP MEMORIA P/SERVIDOR	10,500.00	0.00
04-feb-05	433	1 IMPRESORA LASER LEZMART T634 N	22,600.00	0.00
01-mar-05	426	1 NORTON INTERNET SECURITY 2005	990.00	990.00
01-mar-05	6655	1 SWITCH 3COM 16 PUERTOS	1,110.00	0.00
03-mar-05	174	1 SWITCH 8 PUERTOS 10/100	550.00	0.00
16-mar-05	180	1 MEMORIA EXTERNA USB 512MB KINGSTON V 2.0	850.00	0.00
01-abr-05	426	RECLASIF.1 NORTON INTERNET SECURITY 2005	-990.00	-990.00
29-abr-05	5437	1 HP PROLIANT DL38004 XEON 3.6 DP,2MB,CACHE,10B	134,208.73	0.00
13-jul-05	2966	ROBO DE 1 DIMM DE MEMORIA DE 128MB (MAQ.P.FILTROS) 28 DE JULIO 2(	-1,740.00	-1,740.00
01-nov-05	254	1 COMPUTADORA CEL. A 2.4 GHZ, MEMORIA RAM 256 MB.DISCO 40 GB FL(	4,600.00	0.00
01-nov-05	255	1 COMPUTADORA INTEL PIV A 2.26 GHZ, MEMORIA RAM 256 MB.DISCO 40 (	5,350.00	5,350.00
08-dic-05	F-279	SCANER HP MOD.4070 RESOL.2400 DPI CAMA PLANA USB	1,350.00	0.00
		SUBTOTAL 2005	**182,358.73**	**3,610.00**
24-ene-06	F-1176	2 IMPRESORAS LASER HP MOD.1320N 22PPM 16MB L8A 133 MHZ PARALEL	12,800.00	0.00
28-feb-06	F-1197	1 IMPRESORA HP COLOR LASERJET 2600N 8PPM COLOR Y NEGRO RESOL	4,380.00	0.00
14-mar-06	1215	1 PANTALLA LCD 17" LG 1280 X 1024 NEGRO PLATA	3,970.00	0.00
23-mar-06	187	1 COMPUTADORA DE 2.8 DD 80 G	6,300.00	0.00
23-mar-06	188	1 COMPUTADORA DE 2.8 DD 80 G	6,300.00	0.00
23-mar-06	189	1 COMPUTADORA DE 2.8 DD 80 G	6,300.00	0.00
18-may-06	1258	1 IMPRESORA HP9800 DE INYECCION DE TINTA DOBLE TABLOIDE	5,500.00	0.00
01-jul-06	1274	1 SERVIDOR DE IMPRESIÓN ETHERNET 2 PUERTOS PARALELOS 1 PUERT	970.00	0.00
06-jul-06	517	1 COMPUTADORA P IV A 2.4 GHZ DD 60 GB MONITOR 17" 512 MEMORIA Y F	6,100.00	0.00
11-ago-06	21166	1 MONITOR AOPEN 17" BLANCO	1,175.00	0.00
25-ago-06	11803	4 IMPRESORAS MCA.LEXMARK MOD.T644N	67,652.00	0.00
25-ago-06	11802	7 COMPUTADORAS COMPLETAS CAJA BLANCA PENTIUM IV CON REGULAI	64,326.00	0.00
25-ago-06	11802	1 COMPUTADORA COMPLETA CAJA BLANCA PENTIUM IV , Num.control patri	10,721.00	10,721.00
25-ago-06	11802	1 COMPUTADORA COMPLETA CAJA BLANCA PENTIUM IV , Num.control patri	10,721.00	10,721.00
25-ago-06	11802	1 COMPUTADORA COMPLETA CAJA BLANCA PENTIUM IV , Num.control patri	10,721.00	10,721.00
25-ago-06	11802	1 COMPUTADORA COMPLETA CAJA BLANCA PENTIUM IV , Num.control patri	10,721.00	10,721.00
04-sep-06	85334	1 LAP TOP GTW 6934	11,504.94	0.00
06-nov-06	318	1 IMPRESORA HP.INYECCION DE TINTA MOD.DESKJET 9800	4,160.00	0.00
		SUBTOTAL 2006	**244,321.94**	**42,884.00**
01-feb-07	1417	3 COMPUTADORAS CAJA BCA.COMPLETAS ORDEN 9380	24,150.00	0.00
29-mar-07	2370	1 MONITOR SAMSUNG DE 17" SVGA CRT N/S:LB17H9KY413952	1,234.78	0.00
29-mar-07	2371	1 MONITOR SAMSUNG DE 17" SVGA CRT N/S:SC17H9LLC16998	1,234.78	0.00
10-abr-07	586	1 COMPUTADORA P4 DUAL 2.8 MHZ DD160 GB DDR 512 ORD.COMPRA.971	6,700.00	0.00
10-abr-07	587	1 COMPUTADORA P4 DUAL 2.8 MHZ DD160 GB DDR 512 ORD.COMPRA.9712	6,700.00	0.00
31-may-07	2222	1 RED 3 COM- 3CF3COM OFFICE CONNECT SECURE ROUTER	4,384.50	0.00
31-may-07	2223	2 MEMORIA SERVIDOR HP PROLIANT DIMM 4 GB	29,900.00	0.00
04-jun-07	602	1 COMPUTADORA PENTIUM DUAL 2.8 MHZ DD160 GB DDR 512	6,700.00	0.00
04-jul-07	4	1 SERVIDOR PROCESADOR DUAL CORE INTEL XEON 5110	15,650.00	0.00
04-ago-07	4	1 COMPUTADORA PENTIUM DUAL 2.8 MHZ DD160 GB DDR 512	6,980.00	0.00
14-sep-07	011/07-A-IR	1 SERVIDOR PARA RACK MCA.HEWLETT PACKARD MOD.PROLIANT DL360	113,990.00	0.00
14-sep-07	011/07-A-IR	1 IMPRESORA MCA.XEROX MOD.PHASER5500DT	55,980.00	0.00
18-sep-07	011/07-IR	1 COMPUTADORA DESK TOP DUAL CORE A 3.2 GHZ	7,391.00	7,391.00
18-sep-07	011/07-IR	1 COMPUTADORA DESK TOP DUAL CORE A 3.2 GHZ	7,391.00	7,391.00
18-sep-07	011/07-IR	1 COMPUTADORA DESK TOP DUAL CORE A 3.2 GHZ	7,391.00	0.00
18-sep-07	011/07-IR	1 COMPUTADORA DESK TOP DUAL CORE A 3.2 GHZ	7,391.00	0.00
18-sep-07	011/07-IR	1 COMPUTADORA DESK TOP DUAL CORE A 3.2 GHZ	7,391.00	0.00
18-sep-07	011/07-IR	1 IMPRESORA LEXMARK LASER	18,245.90	18,245.90
18-sep-07	011/07-IR	1 IMPRESORA LEXMARK LASER	18,245.90	0.00
18-sep-07	011/07-IR	1 IMPRESORA LEXMARK LASER	18,245.90	0.00
18-sep-07	011/07-IR	1 COMPUTADORAS NOTEBOOK PORTATIL T1350 1.83 GHZ	9,549.00	0.00
18-sep-07	011/07-IR	1 COMPUTADORAS NOTEBOOK PORTATIL T1350 1.83 GHZ	9,549.00	0.00
18-sep-07	011/07-IR	1 COMPUTADORAS NOTEBOOK PORTATIL T1350 1.83 GHZ	9,549.00	0.00
18-sep-07	011/07-IR	1 RUTER FIREWALL 3 COM VPN FILTRADO DE CONTENIDOS	4,632.00	0.00
18-sep-07	011/07-IR	1 SWICH 3 COM DE 24 PUERTOS CAPACIDAD DE SWITCHING DE 32 GBPS	5,448.70	0.00
15-nov-07	2895	1 IMPRESORAS EPSON FX890	4,685.00	4,685.00

000122

ORGANISMO INTERMUNICIPAL METROPOLITANO DE AGUA POTABLE,ALCANTARILLADO,SANEAMIENTO Y SERVICIOS CONEXOS DE LOS MUNICIPIOS DE CERRO DE SAN PEDRO,SAN LUIS POTOSI Y SOLEDAD DE GRACIANO SANCHEZ

CODIGO		EQUIPO DE COMPUTO CUENTA CONTABLE 124.1.0.00.00.0000 AL 31 DE DICIEMBRE DE 2016		
FECHA	FACTURA	CONCEPTO	MONTO ORIGINAL DE LA INVERSION	SALDO EN LIBROS
		SAN LUIS POTOSI		
15-nov-07	2895	1 IMPRESORAS EPSON FX890	4,685.00	0.00
		SUBTOTAL 2007	**413,394.46**	**37,712.90**
18-ene-08	3146	1 MONITOR HACER DE 19" LCD WIDESCREEN N/S : ETL86080246440D6PD4	2,990.00	2,990.00
18-ene-08	13146	1 MONITOR 17" PANTALLA PLANA	2,590.00	0.00
23-feb-08	3267	1 NOBREAK 2200, 1320 WATTS 6 CONTACTOS	5,369.00	0.00
25-feb-08	13228	1 MONITOR 17" PANTALLA PLANA (SISTEMAS) SERVIDOR ALTERNO	2,590.00	0.00
09-abr-08	26963	1 IMPRESORA FX-890 9 PINES 680 CPS 10" SERIE: 8BY328345	3,786.00	0.00
09-abr-08	26962	1 IMPRESORA FX-890 9 PINES 680 CPS 10" SERIE: 8BY328345	3,786.00	0.00
		SUBTOTAL 2008	**21,111.00**	**2,990.00**
27-ene-09	5823	1 COMPUTADORA PROCESADOR INTERL DUAL 1 GB MEMORIA, DDR 250 G	12,445.00	0.00
27-ene-09	5823	1 COMPUTADORA PROCESADOR INTERL DUAL 1 GB MEMORIA, DDR 250 G	12,445.00	0.00
27-ene-09	5823	1 COMPUTADORA PROCESADOR INTERL DUAL 1 GB MEMORIA, DDR 250 G	12,445.00	12,445.00
27-ene-09	5822	1 COMPUTADORA PROCESADOR INTERL DUAL 1 GB MEMORIA, DDR 250 G	7,370.00	0.00
27-ene-09	5824	1 COMPUTADORA PROCESADOR INTERL DUAL 1 GB MEMORIA, DDR 250 G	12,445.00	0.00
31-ene-09	5821	1 COMPUTADORA PROCESADOR INTERL DUAL 1 GB MEMORIA, DDR 250 G	16,450.00	0.00
06-feb-09	175	1 SCANHER HP N7710 (L1989A)	15,042.00	0.00
27-feb-09	13857	1 FUSOR PARA IMPRESORA LASER HP 1300/1200 E INSTALACION	2,100.00	0.00
09-mar-09	810	2 COMPUTADORAS INTEL PENTIUM DUAL GABINETE MINITORRE, MEMORI	18,996.00	0.00
18-mar-09	6046	1 FUSOR LASER JET 1200/ 1300 HP	1,622.00	0.00
11-may-09	1114	1 IMPRESORA DE MATRIZ	5,775.00	5,775.00
26-may-09	1147	1 IMPRESORA DE MATRIZ	5,775.00	0.00
		SUBTOTAL 2009	**122,910.00**	**18,220.00**
05-abr-10	11841	1 IMPRESORA EPSON 9 PINES 680 CPS 10" PARALELA / USB	4,740.00	0.00
05-abr-10	11846	1 IMPRESORA EPSON 9 PINES 680 CPS 10" PARALELA / USB	4,740.00	0.00
21-may-10	105154	1 IMPRESORA MULTIFUNCIONAL SAMSUNG MODELO 4551 No.SERIE: B1AZ	10,000.00	0.00
03-sep-10	29	1 WEB SMART SWIRCH-TRENDNET 24 PUERTOS 1GBIT (EQUIPO E INSTAL	7,715.00	0.00
20-sep-10	12715	1 K8600 BUSINESS INKJET N/S TH05322022	4,840.00	0.00
20-oct-10	107282	1 IMPRESORA SAMSUNG MOD:ML 4551ND CON NUMEROS DE SERIE: 3U27	7,850.00	7,850.00
20-oct-10	107282	1 IMPRESORA SAMSUNG MOD:ML 4551ND CON NUMEROS DE SERIE: 3U27	7,850.00	7,850.00
20-oct-10	107282	1 IMPRESORA SAMSUNG MOD:ML 4551ND CON NUMEROS DE SERIE: 3U27	7,850.00	0.00
20-oct-10	107282	1 IMPRESORA SAMSUNG MOD:ML 4551ND CON NUMEROS DE SERIE: 3U27	7,850.00	0.00
20-oct-10	107282	1 IMPRESORA SAMSUNG MOD:ML 4551ND CON NUMEROS DE SERIE: 3U27	7,850.00	0.00
20-oct-10	107283	1 IMPRESORA PHASER XEROX CON NUM.SERIE: KPA011787H	59,476.00	0.00
23-nov-10	36917	2 HP SCANJET G3110 SERIE CN06MA516F/ CN06MA5161	3,230.00	0.00
23-nov-10	36919	10 HP COMPAQ 8100 ELITE CMT PC, 10 HP LE201W 20" MONITOR, 10 REGU	117,720.00	0.00
23-nov-10	36920	3 HP PROBOOK 4420S, 3 REGULADRO SOLA BASIC Y 3 OFFICE STD.2010	27,110.00	0.00
01/Dic/2010	CONTRATO	6 DISCOS DUROS DE 300 GB SAS 3.0 10,000 RPM SFF SP 2.5, 2 FUENTE DE	199,881.00	0.00
03/Dic/2010	8344	1 IMPRESORA EPSON FX890	4,980.00	0.00
		SUBTOTAL 2010	**483,682.00**	**15,700.00**
03/Feb/2011	4166 RM45687 PC R	2 MINI PRINTER TERMICA EPSON USB	5,990.00	0.00
03/Feb/2011	4166 RM45687 PC R	2 LECTOR DE CODIGO DE BARRAS METROLOGICS MS3580	7,440.00	0.00
14/Feb/2011	M45691 Admon y Ser	1 IMPRESORA LASER COLOR CP2025N 600 X 600 DPI	3,895.00	0.00
16/Feb/2011	4197 RM45722 Futu	1 EQUIPO MULTIFUNCIONAL SAMSUNG MODELO 4551 No.SERIE: 3U27B1AZ	7,850.00	0.00
18/Feb/2011	RM45786 Martinez M	1 COMPUTADORA ACER VERITON VM490G CORE 13 3.06 6HZ, WINDOWS 7	12,285.00	0.00
18/Feb/2011	RM45695 Martinez M	1 COMPUTADORA HACER VERITON VM490G CORE 13 3.06 6HZ, WINDOWS	12,285.00	0.00
02/Mar/2011	45830-31 Semper Ur	2 SWITCH SMART TRENDNET 26 PUERTOS MAS 4 PUERTOS GOGABIT HA	7,776.00	0.00
02/Mar/2011	45830-31 Semper Ur	1 RUTEADOR MOKROTIK CON 5 PUERTOS ETHERNET (RUTEADOR)	2,945.00	0.00
24/Mar/2011	RM45913 Martinez M	1 COMPUTADORA HACER VERITON VM490G CORE 13 3.06 6HZ, WINDOWS	12,285.00	12,285.00
21/Jun/2011	O-14522 R-46194 V	F-8650 O-14522 R-46194 VANTEC	2,350.00	2,350.00
01/Ago/2011	O-14522 R-46194 Ma	Recis Gto F-8650 O-14522 R-46194 Martinez Medellin Jose	-2,350.00	-2,350.00
18/Ago/2011	52 Integracion Inform	1 IMPRESORA LASER HP 1102W No.SERIE: VNB3Q57493	1,500.00	0.00
02/Sep/2011	Ram OC14758 RM4	1 PC EMACHINES EL870-MR20L, No.SERIE PTNCS9001119093693000, MONI	7,988.00	0.00
02/Sep/2011	Ram OC14759 RM4	1 PC EMACHINES EL870-MR20L, No.SERIE PTNCSP9001119093F43000, MON	7,988.00	0.00
07/Sep/2011	OC14755 RM46534 M	1 SWITCH TRENDNET 24 PYERTOS TEG-S224 No.SERIE: C210494S00022	2,276.00	0.00
07/Sep/2011	OC14789 RM46533	1 PC EMACHINES EL870-MR20L, No.SERIE PTNCSP90011190936B3000, MON	7,988.00	0.00
01/Oct/2011	Comp. Procesador Int	1 COMPUTADORA EMACHINES EL1870-MR20L C-13-2 AGB ITB DVD No.SER	7,970.00	0.00
20/Oct/2011	RM46721 Martinez M	1 PC EMACHINES EL870-MR20L MONITO LCD 20" No.SERIE: PTNCSP900111	7,988.00	0.00

000123

ORGANISMO INTERMUNICIPAL METROPOLITANO DE AGUA POTABLE,ALCANTARILLADO,SANEAMIENTO Y SERVICIOS CONEXOS DE LOS MUNICIPIOS DE CERRO DE SAN PEDRO,SAN LUIS POTOSI Y SOLEDAD DE GRACIANO SANCHEZ

CODIGO		EQUIPO DE COMPUTO CUENTA CONTABLE 124.1.0.00.00.0000 AL 31 DE DICIEMBRE DE 2016		
FECHA	**FACTURA**	**CONCEPTO**	**MONTO ORIGINAL DE LA INVERSION**	**SALDO EN LIBROS**
		SAN LUIS POTOSI		
16-nov-11	8953	1 COMPUTADORA EMACHINES EL 870-MR20L No.SERIE: PTNCSP900111909	9,278.00	0.00
22-nov-11	A-1488	1 PC EMACHINES EL870-MR20L CI3-2100 4GB 1TB DVDSN, CD, OEM WIN	8,882.00	0.00
08-dic-11	9007	1 PC MACHINES EL870-MR20L No.SERIE: PTNCSP9001119093593000	9,278.00	0.00
20-dic-11	9022	1 PC MACHINES EL870-MR20L No.SERIE: PTNCSP9001119093143000	9,278.00	0.00
		SUBTOTAL 2011	**153,165.00**	**12,285.00**
14-feb-12	5751	1 IMPRESORA XEROX PHASER 5550DT No.SERIE: KPA017373	68,000.00	0.00
14-feb-12	5751	1 IMPRESORA XEROX PHASER 5550DT No.SERIE: KPA015426	68,000.00	0.00
15-feb-12	E-0923035	1 MODEM ROUTER ADSL	1,162.93	0.00
06-mar-12	9078	1 COMPUTADORA DE ESCRITORIO MARCA LENOVO MOD.THINKCENTRE M	12,236.18	0.00
06-mar-12	9078	1 COMPUTADORA DE ESCRITORIO MARCA LENOVO MOD.THINKCENTRE M	12,236.18	0.00
06-mar-12	9078	1 COMPUTADORA DE ESCRITORIO MARCA LENOVO MOD.THINKCENTRE M	12,236.18	0.00
06-mar-12	9078	1 COMPUTADORA DE ESCRITORIO MARCA LENOVO MOD.THINKCENTRE M	12,236.18	0.00
06-mar-12	9078	1 COMPUTADORA DE ESCRITORIO MARCA LENOVO MOD.THINKCENTRE M	12,236.18	0.00
06-mar-12	9078	1 COMPUTADORA DE ESCRITORIO MARCA LENOVO MOD.THINKCENTRE M	12,236.18	0.00
06-mar-12	9078	1 COMPUTADORA DE ESCRITORIO MARCA LENOVO MOD.THINKCENTRE M	12,236.18	0.00
22-mar-12	9088	1 COMPUTADORA DE ESCRITORIO MARCA LENOVO MOD.THINKCENTRE M	12,236.18	0.00
22-mar-12	9088	1 COMPUTADORA DE ESCRITORIO MARCA LENOVO MOD.THINKCENTRE M	12,236.18	0.00
22-mar-12	9088	1 COMPUTADORA DE ESCRITORIO MARCA LENOVO MOD.THINKCENTRE M	12,236.18	0.00
22-mar-12	9088	1 COMPUTADORA DE ESCRITORIO MARCA LENOVO MOD.THINKCENTRE M	12,236.18	0.00
04-abr-12	587	1 KIT TURNO 2T , 1 EXO.DE TICKETS, 1 PAQUETE ROLLO. SERIE 7206	2,845.00	0.00
04-abr-12	579	1 KIT TURNO 2T , 1 EXO.DE TICKETS, 1 PAQUETE ROLLO. SERIE 7204	2,845.00	0.00
14-abr-12	9099	1 SISTEMA OPERATIVO WINDOWS SERVER 2008, LICENCIA OPEN GOBIER	61,886.80	0.00
02-may-12	1660	1 PC VERITON MOD.VX278-MO10W. OC.15443	5,560.35	0.00
31-may-12	1725	1 CPU HP PAVILION P6-2109LA No.SERIE: MXX21304JK	5,603.45	0.00
01/Jun/2012	F-9092	3 COMPUTADORA ESCRITORIO MARCA LENOVO. MODELO: THINKCENTRE	36,708.54	0.00
01/Jun/2012	F-314	3 PC DE ESCRITORIO LENOVO IC H220 250GB DVDRW WIN 7 STR.	26,070.00	0.00
01/Jun/2012	F-314	1 PC DE ESCRITORIO LENOVO IC H220 250GB DVDRW WIN 7 STR. No.SERI	8,690.00	8,690.00
01/Jun/2012	F-1771	1 DESKTOP PAVILION P6-2109LA No.SERIE: MXX21304K2	5,560.35	0.00
01/Jun/2012	F-1817	1 CPU HP PAVILION P6-2109LA No.SERIE: MXX21304JC. O.COMPRA. 15611	5,560.35	0.00
25/Jun/2012	F-287	1 NOTEBOOK, REGULADOR, MALETIN PARA NOTEBOOK Y 1 MINI MOUSE	9,694.00	0.00
25/Jun/2012	F-286	1 NOTEBOOK, REGULADOR, MALETIN PARA NOTEBOOK Y 1 MINI MOUSE	9,694.00	0.00
27/Jun/2012	F-289	5 LECTOR DE CODIGO DE BARRAS HONEYWELL QUANTUM USB	21,155.00	0.00
27/Jun/2012	F-1853	1 MONITOR BENQ LED GL2450 DE 24" No.SERIE: ERD1CO662SL0	2,887.93	0.00
06-jul-12	50849	1 LECTOR HONEYWELL VOYAGER 1202G No.SERIE: 2V11500857 O.COMPR	5,800.00	0.00
06-jul-12	50850	1 IMPRESORA TERMICA DE ETIQUETAS MARCA ZEBRA No.SERIE: 41J1204	5,250.00	0.00
03-jul-12	1877	1 CPUE PAVILION P6-2109LA No.SERIE: MXX2130386 O.C. 15687	5,560.35	0.00
09-jul-12	8499	1 IMPRESORA SAMSUNG MOD.ML-4551 No.SERIE: 3U27B1AB500156 O.C.15	6,300.00	0.00
09-jul-12	8499	1 IMPRESORA SAMSUNG MOD.ML-4551 No.SERIE: 3U27B1AB500191 O.C.15	6,300.00	0.00
09-jul-12	8499	1 IMPRESORA SAMSUNG MOD.ML-4551 No.SERIE: 3U27B1AB500195 O.C.15	6,300.00	0.00
09-jul-12	8499	1 IMPRESORA SAMSUNG MOD.ML-4551 No.SERIE: 3U27B1AZ800038 O.C.15	6,300.00	0.00
09-jul-12	8500	1 IMPRESORA SAMSUNG MOD.ML-4551 No.SERIE: 3U27B1AB500195 O.C.15	6,300.00	0.00
09-jul-12	8501	1 IMPRESORA SAMSUNG MOD.ML-4551 No.SERIE: 3U27B1AB500190 O.C.15	6,300.00	6,300.00
31-jul-12	501085	1 COMP.HP LV1911 MON.18.5-INCH LED LCD.No.SERIE: MXL2280XG6 MOD.6	10,156.00	0.00
31-jul-12	501085	1 COMP.HP LV1911 MON.18.5-INCH LED LCD.No.SERIE: MXL2280XG7 MOD.6	10,156.00	0.00
31-jul-12	501086	1 COMP.HP LV1911 MON.18.5-INCH LED LCD.No.SERIE: MXL2280XG8 MOD.6	10,156.00	0.00
31-jul-12	501086	1 COMP.HP LV1911 MON.18.5-INCH LED LCD.No.SERIE: MXL2280XG9 MOD.6	10,156.00	0.00
31-jul-12	501086	1 COMP.HP LV1911 MON.18.5-INCH LED LCD.No.SERIE: MXL2280XGB MOD.6	10,156.00	0.00
31-jul-12	501086	1 COMP.HP LV1911 MON.18.5-INCH LED LCD.No.SERIE: MXL2280XGC MOD.6	10,156.00	0.00
31-jul-12	501089	1 COMP.HP LV1911 MON.18.5-INCH LED LCD.No.SERIE: MXL2280XGD MOD.6	10,156.00	0.00
31-jul-12	501092	1 COMP.HP LV1911 MON.18.5-INCH LED LCD.No.SERIE: MXL2280XGH MOD.6	10,156.00	0.00
31-jul-12	501093	1 COMP.HP LV1911 MON.18.5-INCH LED LCD.No.SERIE: MXL2280XGJ MOD.6	10,156.00	0.00
31-jul-12	501094	1 COMP.HP LV1911 MON.18.5-INCH LED LCD.No.SERIE: MXL2280XGK MOD.6	10,156.00	0.00
31-jul-12	501095	1 COMP.HP LV1911 MON.18.5-INCH LED LCD.No.SERIE: MXL2280XGL MOD.6	10,156.00	0.00
31-jul-12	501096	1 COMP.HP LV1911 MON.18.5-INCH LED LCD.No.SERIE: MXL2280XGM MOD.6	10,156.00	0.00
31-jul-12	501097	1 COMP.HP LV1911 MON.18.5-INCH LED LCD.No.SERIE: MXL2280XGN MOD.6	10,156.00	0.00
01/Ago/2012	553	1 CPU MARCA GATEWAY MOD. SX2851-41M No.SERIE: PTGBR0200810802D	7,019.00	0.00
06-sep-12	PROVISION 2061	1 SCANNER HP ENTERPRISE 7500 No.SERIE: SG24G4101Y	23,793.10	0.00
06-sep-12	PROVISION 2061	1 PC ACER MOD.DX4860-MO11P No.SERIE: PTGCPP202420702ED06300	12,500.00	0.00
22-oct-12	664	1 PC HP PAVILLION S5-1246LA COLOR NEGRO. MXX2200Z74	11,898.00	0.00
22-oct-12	664	1 SCANNER HP7500 USB CAMA PLANA, OFICIO SG2424I4100B	23,588.00	0.00
		SUBTOTAL 2012	**741,758.13**	**14,990.00**

000124

ORGANISMO INTERMUNICIPAL METROPOLITANO DE AGUA POTABLE,ALCANTARILLADO,SANEAMIENTO Y SERVICIOS CONEXOS DE LOS MUNICIPIOS DE CERRO DE SAN PEDRO,SAN LUIS POTOSI Y SOLEDAD DE GRACIANO SANCHEZ

CODIGO		EQUIPO DE COMPUTO CUENTA CONTABLE 124.1.0.00.00.0000 AL 31 DE DICIEMBRE DE 2016		
FECHA	**FACTURA**	**CONCEPTO**	**MONTO ORIGINAL DE LA INVERSION**	**SALDO EN LIBROS**
		SAN LUIS POTOSI		
05/Jul/2013	F. 504154	Eq.Computo 4GB RAM) WorkStarion HO Z1	17,500.00	0.00
22/Jul/2013	F. 504296	TRASPASO A SGS, D-335 DIC.2013, 1 No-brk B Smart 1508	2,500.00	2,500.00
22/Jul/2013	F. 504296	TRASPASO A SGS, D-335 DIC.2013, 1 No-brk B Smart 1508	2,500.00	2,500.00
19/Ago/2013	F-1270	MONITOR LED 18" 5P ACER DEP.INGRESOS (CELESTE CONTRERAS)	1,478.00	0.00
11/Sep/2013	F. 504808	F. 504808 OC16926 RM49390 Admon y Servicios Computacinales	10,200.00	255.00
16/Oct/2013	F. 24	TASPASO A SGS D-335 DIC.2013, F. 24 OC17020 RM49491 Todo Mercado Bris	1,405.61	1,405.61
08/Oct/2013	F. 1368	F. 1368 OC17045 RM49507 Gonzalez Vazquez Alejandra Carolina	122,300.00	6,115.00
16/Oct/2013	F. 42	F. 42 OC17043 RM49583 Todo Mercado Briseño	4,216.83	210.84
29/Oct/2013	F. 505310	F. 505310 OC17109 RM49640 Administracion y Servicios Computacionales	10,000.00	500.00
05/Nov/2013	F. 505385	F. 505385 OC17108 RM49647 Administracion y Servicios Computacionales	10,000.00	750.00
05/Nov/2013	F. 505386	F. 505386 OC17145 RM49648 Administracion y Servicios Computacionales	10,000.00	750.00
05/Nov/2013	F. 505457	F. 505457 OC17037 RM49654 Administracion y Servicios Computacionales	7,500.00	562.50
13/Nov/2013	F. 2855	F. 2855 F. OC17166 RM49678 Integracion Informatica y Administrativa	1,645.00	123.38
13/Nov/2013	F. 2857	F. 2857 OC17120 RM49679 Integracion Informatica y Administrativa	10,200.00	765.00
13/Dic/2013	F. 2939	F. 2939 OC17259 RM49788 Integracion Informatica y Administrativa	1,597.87	159.79
19/Dic/2013	F. 117	F. 117 OC17261 RM49799 Reinbon Distribucion SA de CV	12,990.00	1,299.00
19/Dic/2013	F. 118	F. 118 OC17260 RM49800 Reinbon Distribucion SA de CV	12,990.00	1,299.00
19/Dic/2013	F. 119	F. 119 OC17262 RM49801 Reinbon Distribucion SA de CV	12,990.00	1,299.00
01/Dic/2013	D-335	TRASPASO A SGS, D-335 DIC.2013, 1 No-brk B Smart 1508	-2,500.00	-2,500.00
01/Dic/2013	D-335	TRASPASO A SGS, D-335 DIC.2013, 1 No-brk B Smart 1508	-2,500.00	-2,500.00
01/Dic/2013	D-335	TASPASO A SGS D-335 DIC.2013, F. 24 OC17020 RM49491 Todo Mercado Bris	-1,405.61	-1,405.61
		SUBTOTAL 2013	**245,607.70**	**14,088.51**
10/Ene/2014	3012	1 NO BREAK CDP 750VA/450 WATTS No.SERIE: 5827700059	1,140.74	142.59
10/Ene/2014	3013	1 NO BREAK TRIPP LITE MOD.SMART 2200 VA No.SERIE: 2337LDOSM70140	13,253.40	1,656.68
13/Ene/2014	F. 506095	1 , HP PRO 600SFF C13 4330 4G DVDRW WIN8PRO DW7 1/1/1 No.SERIE. M	9,750.00	1,218.75
13/Ene/2014	F. 506088	1 , HP PRO 600SFF CI3 4330 4G DVDRW WIN8PRO DW7 1/1/1 No.SERIE. MX	9,750.00	1,218.75
13/Ene/2014	F. 506088	1 , HP PRO 600SFF C13 4330 4G DVDRW WIN8PRO DW7 1/1/1 No.SERIE. M	9,750.00	1,218.75
13/Ene/2014	F. 506198	1 , MONITOR ,HP LV1911 18.5-INCH LED LCD MONITOR No.SERIE: 6CM3423	1,500.00	187.50
13/Ene/2014	F. 506199	1 , HP PRO 600SFF C13 4330 4G DVDRW WIN8PRO DW7 1/1/1 No.SERIE. MX	9,750.00	1,218.75
13/Ene/2014	F. 506212	1 , HP PRO 600SFF CI3 4330 4G DVDRW WIN8PRO DW7 1/1/1 No.SERIE. MX	9,750.00	1,218.75
13/Ene/2014	F. 506296	1 , HP PRO 600SFF CI3 4330 4G DVDRW WIN8PRO DW7 1/1/1 No.SERIE. MX	9,750.00	1,218.75
05/Feb/2014	F. 506369	1 , HP PRO 600SFF C13 4330 AG DVDRW WIN8PRO DW7 1/1/1/ No.SERIE: M	9,750.00	1,462.50
19/Mar/2014	F. 506758	1 , HP PRO 600SFF CI3 4330 4G DVDRW WIN8PRO DW7 1/1/1 No.SERIE: MX	9,750.00	1,706.25
19/Mar/2014	F. 506847	4 , IMPRESORA HP LASERJET PRO 400 M401N	14,000.00	2,450.00
19/Mar/2014	F. 506847	4 , HP PRO 600SFF CI3 4330 4G DVDRW WIN8PRO DW7 1/1/1 , CON MONIT	39,200.00	6,860.00
01/Abr/2014	F. 506867	3 , IMPRESORA HP LASERJET PRO 400 M401N	10,500.00	2,100.00
01/Abr/2014	F. 506872	3 , HP LAP 440 G1 CI5-4200M 14.0" 4GB, 750GB, DVD, BT, 1-1-0 W7/8PRO64	31,770.00	6,354.00
02/May/2014	F. 5055	1 , EQUIPO DE COMPUTO HP PRODESK 600 , CON MONITOR HP	10,949.40	2,463.62
13/May/2014	F. 167	2 , COMPUTADORA HP ELITE DESK 800 G1 SFF 15-4570 3.2 GNZ 4GB 500 GB X 7200 RPM DVDRW W8 PRO64 , CON MONITOR LED HP	25,980.00	5,845.50
13/May/2014	F. 168	1 , LAPTOP HP 8470 C-17 14 750GB SYST. 8GB VPRO DVD 3-3-0 1GB W7/8P	22,979.00	5,170.28
13/May/2014	F. 166	1 , COMPUTADORA HP ELITE DESK 800 G1 SFF 15-4570 3.2 GNZ 4GB 500 GB X 7200 RPM DVDRW W8 PRO64 No.SERIE: MXL3521DJR, CON MONITOR LED HP	12,990.00	2,922.75
17/Jun/2014	F. 5455	1 , SER. VAR1 MONITOR.MARCA: GATEWAY 24 W MOD.KX2403 COLOR NE	2,429.70	607.43
12/Jul/2014	5744	1 , MONITOR PANTALLA PLANA CTR 17" DE 18.5" No.SERIE: AAA014160B6B	1,157.33	318.27
12/Jul/2014	5764	1 , COMPUTADORA PROCESADOR INTEL CORE I3, 2 GB RAM, DD 500 GB, LECTOR DVD No.SERIE: MXL41502GJ, MARCA: HP, INLCUYE TECLADO Y MOUSE HP Y MONITOR HO LV1911	10,949.40	3,011.09
12/Jul/2014	5764	1 , CPU HP COLOR NEGRO, PROCESADOR INTEL CORE 13, No.SERIE: MXL	9,450.00	2,598.75
18/Ago/2014	6107	1 , COMPUTADORA DE ESCRITORIO HP, WIN 8, CORE 13 CON MOUSE Y TECLADO No.SERIE: MXL4130P8X, MODELO: PRODESK 600 FF, COLOR:NEGRO Y MONITOR 24"	12,912.40	3,873.72
18/Ago/2014	6108	1 , COMPUTADORA DE ESCRITORIO HP, WIN 8, CORE 13 CON MOUSE Y TECLADO No.SERIE: MXL4130P8R, MODELO: PRODESK 600 GI SFF, COLOR:NEGRO Y MONITOR 18.5"	11,861.35	3,558.41
18/Ago/2014	6108	1 , COMPUTADORA DE ESCRITORIO HP, WIN 8, CORE 13 CON MOUSE Y TECLADO No.SERIE: MXL4130P8M, MODELO: PRODESK 600 GI SFF, COLOR:NEGRO Y MONITOR 18.5"	11,861.35	3,558.41
01/Sep/2014	6168	1 , MONITOR BENQ 24 LED NEGRO	2,675.40	869.51
01/Sep/2014	6298	6 , COMPUTADORA DE ESCRITORIO CON MONITOR, MOUSE Y TECLADO, INTEL CORE 13, 4GB, DD 500 GB, LECTOR DVD,TECLADO,MOUSE OPTICO , CON MONITOR	70,018.04	22,755.86

000125

ORGANISMO INTERMUNICIPAL METROPOLITANO DE AGUA POTABLE,ALCANTARILLADO,SANEAMIENTO Y SERVICIOS CONEXOS DE LOS MUNICIPIOS DE CERRO DE SAN PEDRO,SAN LUIS POTOSI Y SOLEDAD DE GRACIANO SANCHEZ

CODIGO		EQUIPO DE COMPUTO CUENTA CONTABLE 124.1.0.00.00.0000 AL 31 DE DICIEMBRE DE 2016		
FECHA	**FACTURA**	**CONCEPTO**	**MONTO ORIGINAL DE LA INVERSION**	**SALDO EN LIBROS**
		SAN LUIS POTOSI		
01/Sep/2014	6347	4 , COMPUTADORA PROCESADOR INTEL CORE 13, 2GB,RAM, DD 500 GB, LECTOR DVD,TECLADO,MOUSE ,MODELO PRODESK COLOR NEGRO , CON MONITOR	46,678.68	15,170.57
03/Sep/2014	3633	1 COMPUTADORA DE ESCRITORIO DELL OPTIPLEX 3020, PROCESADOR INTEL CORE i3-4130, MEMORIA DE 4 GB, 1600 MHZ, DDR3 TECLADO Y MOUSE. WINDOWS 7 PRO CON CD A W8.1 PRO No.SERIE: 04S46V12 Y MONITOR LED DELL, 20"	13,602.86	4,420.93
06/Oct/2014	6500	1 COMPUTADORA HP C/PROCESADOR INTEL CORE, No.MXL4232Q2L MODELO PRODESK COLOR NEGRO, INCLUYE TECLADO Y MOUSE, Y MONITOR LC	11,861.35	4,151.47
21/Nov/2014	6964	1 COMPUTADORA PROCESADOR INTEL CORE 15 No.SERIE:MXL433H42 MOD.PRODESK COLOR NEGRO, Y MONITOR DE 18.5" , MARCA HP	11,861.35	4,448.01
21/Nov/2014	6964	1 COMPUTADORA PROCESADOR INTEL CORE 15 No.SERIE:MXL4332FMT MOD.PRODESK COLOR NEGRO, Y MONITOR 18.5" MARCA HP	11,861.35	4,448.01
30/Dic/2014	243	1 , COMPUTADORA HP ELITE DESK 800 G1 SFF 15-4570 3.2 GHZ. 4GB 500 GB X 7200 RPM DVDRW W8 PRO64 No.SERIE: MXL33718F1 Y MONITOR LED 18.5" MARCA HP	12,990.00	5,196.00
30/Dic/2014	244	1 COMPUTADORA HP ELITE DESK 800 G1 SFF 15-4570 3.2 GHZ. 4GB 500 GB X 7200 RPM DVDRW W8 PRO64 No.SERIE. MXL33718F8 Y MONITOR LED 18.5" MARCA HP	12,990.00	5,196.00
30/Dic/2014	245	1 COMPUTADORA HP ELITE DESK 800 G1 SFF 15-4570 3.2 GHZ. 4GB 500 GB X 7200 RPM DVDRW W8 PRO64 No.SERIE. MXL33718HH, Y MONITOR LED 18.5" MARCA HP	12,990.00	5,196.00
		SUBTOTAL 2014	**530,413.10**	**136,012.57**
01-ene-15	1417	1 IMPRESORA EPSON LX-300	-2,000.00	-2,000.00
01-ene-15	1001	1 REGULADOR ELECTRONICO 1 KVA	-240.00	-240.00
01-ene-15	758	1 COMPUTADORA K6-2, 475 MHZ, TARJ.MADRE PC-100	-3,820.00	-3,820.00
01-ene-15	122	1 COMPUTADORA TYCOM P 111 700 S	-7,386.00	-7,386.00
01-ene-15	6487	1 IMPRESORA HP-640 C	-1,190.00	-1,190.00
01-ene-15	4175	1 IMPRESORA HP PHO TOSMART P1	-3,477.39	-3,477.39
01-ene-15	7514	COMPUT.PENTIUM 4 A MONITOR MA	-8,300.00	-8,300.00
01-ene-15	7549	1 MICROCOMPUTADORAS SCS	-3,500.00	-3,500.00
01-ene-15	8250	1 IMPRESORA HP DESK JET COLOR	-1,300.00	-1,300.00
01-ene-15	8800	1 COMPUTADORA SCS CON PROCESADOR PENTIUM 4 A 1.8 GHZ	-7,000.00	-7,000.00
01-ene-15	8807	1 GABINETE MONITORE PROCESADOR PENTIUM A A 1.8 GHZ	-7,000.00	-7,000.00
01-ene-15	8814	1 COMPUTADORA PENTIUM 4 A 1.8 GHZ, MEMORIA DIMM 512	-7,000.00	-7,000.00
01-ene-15	F-13	1 COMPUTADORA CAJA BCA.MARCA ALASKA PENTIUM VI 2.6 GHZ.	-8,700.00	-8,700.00
01-ene-15	F-17002	PENTIUM IV 6X29-KN9Z-T14A	-4,541.66	-4,541.66
01-ene-15	F-17002	PENTIUM IV6X29-KN9Z-T14V	-4,541.66	-4,541.66
01-ene-15	F-17002	1 COMPUTADORA PENTIUM IV COMPAQ 6X29-KN9Z-R20X	-4,541.66	-4,541.66
01-ene-15	255	1 COMPUTADORA INTEL PIV A 2.26 GHZ, MEMORIA RAM 256 MB.DISCO 40	-5,350.00	-5,350.00
01-ene-15	11802	1 COMPUTADORA COMPLETA CAJA BLANCA PENTIUM IV , Num.control patri	-10,721.00	-10,721.00
01-ene-15	11802	1 COMPUTADORA COMPLETA CAJA BLANCA PENTIUM IV , Num.control patri	-10,721.00	-10,721.00
01-ene-15	11802	1 COMPUTADORA COMPLETA CAJA BLANCA PENTIUM IV , Num.control patri	-10,721.00	-10,721.00
01-ene-15	011/07-IR	1 COMPUTADORA DESK TOP DUAL CORE A 3.2 GHZ	-7,391.00	-7,391.00
01-ene-15	011/07-IR	1 COMPUTADORA DESK TOP DUAL CORE A 3.2 GHZ	-7,391.00	-7,391.00
01-ene-15	011/07-IR	1 IMPRESORA LEXMARK LASER	-18,245.90	-18,245.90
01-ene-15	3146	1 MONITOR HACER DE 19" LCD WIDESCREEN N/S : ETL86080246440D6PD4	-2,990.00	-2,990.00
01-ene-15	RM45913 Martinez M	1 COMPUTADORA HACER VERITON VM490G CORE 13 3.06 6HZ, WINDOWS	-12,285.00	-12,285.00
01-ene-15	F-314	1 PC DE ESCRITORIO LENOVO IC H220 250GB DVDRW WIN 7 STR. No.SERI	-8,690.00	-8,690.00
01-ene-15	F-17002	1 PENTIUM , OPCION DE COMPRA EQUIPO HEWLETT PACKAR USADO	-4,541.06	-4,541.06
01-ene-15	2895	1 IMPRESORAS EPSON FX890	-4,685.00	-4,685.00
01-ene-15	1114	1 IMPRESORA DE MATRIZ	-5,775.00	-5,775.00
01-ene-15	107282	1 IMPRESORA SAMSUNG MOD:ML 4551ND CON NUMEROS DE SERIE: 3U27	-7,850.00	-7,850.00
01-ene-15	107282	1 IMPRESORA SAMSUNG MOD:ML 4551ND CON NUMEROS DE SERIE: 3U27	-7,850.00	-7,850.00
01-ene-15	8501	1 IMPRESORA SAMSUNG MOD.ML-4551 No.SERIE: 3U27B1AB500190 O.C.15	-6,300.00	-6,300.00
01-feb-15	5823	1 COMPUTADORA PROCESADOR INTERL DUAL 1 GB MEMORIA, DDR 250 G	-12,445.00	-12,445.00
01-feb-15	11802	1 COMPUTADORA COMPLETA CAJA BLANCA PENTIUM IV , Num.control patri	-10,721.00	-10,721.00
17-feb-15	FD 3967	1 COMPUTADORA HP PRODESK 600 E3T61LT, CPU: MXL436209G, PROCESADOR INTEL CORE i3-4330 3.5 GHZ, MEMORIA INTERNA 4 GB, WINDOWS 8 PRO 64-BIT, INTEL Q85	11,836.36	5,326.36

ORGANISMO INTERMUNICIPAL METROPOLITANO DE AGUA POTABLE,ALCANTARILLADO,SANEAMIENTO Y SERVICIOS CONEXOS DE LOS MUNICIPIOS DE CERRO DE SAN PEDRO,SAN LUIS POTOSI Y SOLEDAD DE GRACIANO SANCHEZ

CODIGO		EQUIPO DE COMPUTO CUENTA CONTABLE 124.1.0.00.00.0000 AL 31 DE DICIEMBRE DE 2016		
FECHA	FACTURA	CONCEPTO	MONTO ORIGINAL DE LA INVERSION	SALDO EN LIBROS
		SAN LUIS POTOSI		
17-feb-15	FD 3969	1 COMPUTADORA HP PRODESK 600 E3T61LT, CPU: MXL43620CJ, PROCESADOR INTEL CORE i3-4330 3.5 GHZ, MEMORIA INTERNA 4 GB, WINDOWS 8 PRO 64-BIT, INTEL Q85	11,836.36	5,326.36
11-mar-15	FD 4027	1 NOTEBOOK HP PROBOOK 440 G1 K9Y87LT#ABM No.SERIE: CND4488ARH, PROCESADOR INTEL CORE i5-421OU, MEMORIA: 8 GB DDR3L, WINDOWS 7	19,910.00	19,910.00
13-abr-15	FD 4104	RM.51465, OC.18780 01 COMPUTADORA DE ESCRITORIO PRODESK 400 SFF No.SERIE: MXL45105DP , 1 MONITOR HP 18.5" SIN CAMARA, COLOR NEGRO, MODELO LV1911 No.serie 6CM4421PRT	12,917.14	6,458.57
09-abr-15	FD 4094	RM.51466, OC.18773. 01 COMPUTADORA DE ESCRITORIO HP AIO 800 G1 W8.1/7 PRO Ci5-4590S 8GB. 1 TB 3-3-3 PANTALLA TOUCH, No.SERIE: MXL5072235, COLOR NEGRO	22,400.00	11,200.00
09-abr-15	FD 4094	RM.51466, OC.18773. 01 IMPRESORA LASER A COLOR, MODELO CP1025NW, COLOR BLANCO, No.SERIE: CND2D20629	3,100.00	1,550.00
27-abr-15	TOC 8423	RM 00051535 OC. 18819 COMPUTADORA PROCESADOR INTEL CORE I3, 2 GB RAM, DD 500 GB, LECTOR DVD, TECLADO, MOUSE OPTICO No.SERIE: MXL5061512 COLOR NEGRO, 1 MONITOR HP 18.5", COLOR NEGRO, MODELO LV1911 , No, SERIE 6CM4471DP0	12,481.08	6,240.54
24-jun-15	206	01 COMPUTADORA PORTATIL HP PAVILIO No.SERIE: 5CD43100HV	14,655.00	8,060.25
24-jun-15	FD 4278	01 IMPRESORA EPSON TERMICA TM-T20 II USB No.SERIE: TC6F106639 MODELO. M267A	3,070.00	1,688.50
01-jul-15	FD 4287	01 PLOTTER HP DESIGN JET T1300PS-44" (CQ893A) No.SERIE: CN4AV6M019	55,730.76	32,045.19
17-jul-15	FEASC 511734	01 EQUIPO DE COMPUTO CON PROCESADOR INTERL CORE I3, HP AIOPRO ONE 400 G1, 4GB, 1TB DD DE 19.5" WIN 7 PRO64, PARA UTILIZARSE EN EL SISTEMA TELEFONICO ACUATEL 073 (NUEVO SISTEMA DE VOZ Y DATOS). COMPUTADORA PROCESADOR INTEL CORE 15, C/MONITOR LCD 18.5, LECTOR DVD.	11,819.00	6,795.93
17-jul-15	FEASC 511734	01 EQUIPO DE COMPUTO CON PROCESADOR INTERL CORE I3, HP AIOPRO ONE 400 G1, 4GB, 1TB DD DE 19.5" WIN 7 PRO64, PARA UTILIZARSE EN EL SISTEMA TELEFONICO ACUATEL 073 (NUEVO SISTEMA DE VOZ Y DATOS). COMPUTADORA PROCESADOR INTEL CORE 15, C/MONITOR LCD 18.5, LECTOR DVD.	11,819.00	6,795.93
17-jul-15	FEASC 511734"	01 EQUIPO DE COMPUTO CON PROCESADOR INTERL CORE I3, HP AIOPRO ONE 400 G1, 4GB, 1TB DD DE 19.5" WIN 7 PRO64, PARA UTILIZARSE EN EL SISTEMA TELEFONICO ACUATEL 073 (NUEVO SISTEMA DE VOZ Y DATOS). COMPUTADORA PROCESADOR INTEL CORE 15, C/MONITOR LCD 18.5, LECTOR DVD.	11,819.00	6,795.93
17-jul-15	FEASC 511734	01 EQUIPO DE COMPUTO CON PROCESADOR INTERL CORE I3, HP AIOPRO ONE 400 G1, 4GB, 1TB DD DE 19.5" WIN 7 PRO64, PARA UTILIZARSE EN EL SISTEMA TELEFONICO ACUATEL 073 (NUEVO SISTEMA DE VOZ Y DATOS). COMPUTADORA PROCESADOR INTEL CORE 15, C/MONITOR LCD 18.5, LECTOR DVD.	11,819.00	6,795.93
17-jul-15	FEASC 511734	01 EQUIPO DE COMPUTO CON PROCESADOR INTERL CORE I3, HP AIOPRO ONE 400 G1, 4GB, 1TB DD DE 19.5" WIN 7 PRO64, PARA UTILIZARSE EN EL SISTEMA TELEFONICO ACUATEL 073 (NUEVO SISTEMA DE VOZ Y DATOS). COMPUTADORA PROCESADOR INTEL CORE 15, C/MONITOR LCD 18.5, LECTOR DVD.	11,819.00	6,795.93
17-jul-15	FEASC 511734	01 EQUIPO DE COMPUTO CON PROCESADOR INTERL CORE I3, HP AIOPRO ONE 400 G1, 4GB, 1TB DD DE 19.5" WIN 7 PRO64, PARA UTILIZARSE EN EL SISTEMA TELEFONICO ACUATEL 073 (NUEVO SISTEMA DE VOZ Y DATOS). COMPUTADORA PROCESADOR INTEL CORE 15, C/MONITOR LCD 18.5, LECTOR DVD.	11,819.00	6,795.93
04-sep-15	FEASC 512250	01 HP 15 -P204LA 15.6" A10 12GB 1TB WINDOWS 8.1 DVD SM PLATA + BACKPACK No.SERIE: 5CD5164BHH COMPUTADORA PORTATIL	12,675.00	7,921.88
01-sep-15	FEASC 512205	01 HP NOTBOOK 15 - AB012LA 15.6 No.DE SERIE: 5CD5202394	12,675.00	7,921.88
09-sep-15	FEASC 512310	01 DESKTOP HP PRODESK 600 SFF CI3-4330 500 GB NO OPTICAL WIN No.SERIE: MXL50620V0	9,846.00	6,153.75
09-sep-15	FEASC 512310	01 DESKTOP HP PRODESK 600 SFF CI3-4330 500 GB NO OPTICAL WIN No.SERIE: MXL5030N25	9,846.00	6,153.75
09-sep-15	FEASC 512310	01 MONITOR HP V193B LED BACKLIT No.SERIE 3CQ52617FK	1,387.00	866.88
09-sep-15	FEASC 512310	01 MONITOR HP V193B LED BACKLIT No.SERIE 3CQ5260B6X	1,387.00	866.88
23-sep-15	AY165768	01 COMPUTADORA PORTATIL MACBOOK PRO MGX92EA RETINA No.SERIE: C02P541WG3QK	25,853.45	16,158.41

000127

ORGANISMO INTERMUNICIPAL METROPOLITANO DE AGUA POTABLE,ALCANTARILLADO,SANEAMIENTO Y SERVICIOS CONEXOS DE LOS MUNICIPIOS DE CERRO DE SAN PEDRO,SAN LUIS POTOSI Y SOLEDAD DE GRACIANO SANCHEZ

CODIGO		EQUIPO DE COMPUTO CUENTA CONTABLE 124.1.0.00.00.0000 AL 31 DE DICIEMBRE DE 2016		
FECHA	**FACTURA**	**CONCEPTO**	**MONTO ORIGINAL DE LA INVERSION**	**SALDO EN LIBROS**
		SAN LUIS POTOSI		
23-sep-15	AY165768	01 IMPRESORA MULTIFUNCIONAL HP LASER COLOR M277 No.SERIE: VNB8H4Q5MJ	6,033.62	3,771.01
10-nov-15	FEASC 512946	01 COMPUTADORA DE ESCRITORIO CON MONITOR MOUSE Y TECLADO HPR 400 C-13+-4160T, 04 GB, 1TB 19.5 WIN 8.1 DW7 PRO, No.SERIE: MXL5272BDG	11,243.00	7,589.03
09-nov-15	F-1003	SCANNER SCANJET ENTERPRISE FLOW 5000 S2. RESOLUCION DE 600 DPI, TAMANO DE ESCANEO (ADF) HASTA 25 PP,/50 IPM (BLANCO, NEGRO, GRIS, COLOR 300 DPI)	12,950.00	8,741.25
31-dic-15	FD 4027	BAJA DE 1 NOTEBOOK HP PROBOOK 440 G1 , FACT. FD 4027 DEL 11/03/2015 , K9Y87LT#ABM No.SERIE: CND4488ARH, PROCESADOR INTEL CORE i5-421OU, MEMORIA: 8 GB DDR3L, WINDOWS 7	-19,910.00	-19,910.00
01-dic-15	FEASC 513300	01 DESKTOP HP PRODESK 600 SFF C13-4330 500 GB, DE 8GB NO OPTICAL WIN. No.SERIE: No.DE SERIE: MXL5323CCY	9,537.00	6,675.90
01-dic-15	FEASC 513300	01 DESKTOP HP PRODESK 600 SFF C13-4330 500 GB, DE 8GB NO OPTICAL WIN. No.SERIE: No.DE SERIE: MXL5323CDQ	9,537.00	6,675.90
01-dic-15	FEASC 513300	01 DESKTOP HP PRODESK 600 SFF C13-4330 500 GB, DE 8GB NO OPTICAL WIN. No.SERIE: No.DE SERIE: MXL5323CD7	9,537.00	6,675.90
01-dic-15	FEASC 513300	01 DESKTOP HP PRODESK 600 SFF C13-4330 500 GB, DE 8GB NO OPTICAL WIN. No.SERIE: No.DE SERIE: MXL5323CG4	9,537.00	6,675.90
01-dic-15	FEASC 513300	01 MONITOR HP V193B LED BLACKLIT No.SERIE: 3CQ5352GLC	1,642.00	1,149.40
01-dic-15	FEASC 513300	01 MONITOR HP V193B LED BLACKLIT No.SERIE: 3CQ5352GZB	1,642.00	1,149.40
01-dic-15	FEASC 513300	01 MONITOR HP V193B LED BLACKLIT No.SERIE: 3CQ5352J12	1,642.00	1,149.40
01-dic-15	FEASC 513300	01 MONITOR HP V193B LED BLACKLIT No.SERIE: 3CQ5352GZ6	1,642.00	1,149.40
01-dic-15	FEASC 513300	01 DESKTOP HP PRODESK 600 SFF C13-4330 500 GB, DE 8GB NO OPTICAL WIN. No.SERIE: No.DE SERIE: MXL5323FGQ	9,537.00	6,675.90
01-dic-15	FEASC 513300	01 MONITOR HP V193B LED BLACKLIT No.SERIE: 3CQ5352GT4	1,642.00	1,149.40
29-dic-15	FEASC 400081	INTERAPAS-PRODDER-21-2015-IR ADQUISICION DE EQUIPO DE COMPUTO Y PERIFERICOS PARA EL MEJORAMIENTO ADMINISTRATIVO		0.00
29-dic-15	FEASC 400083	INTERAPAS-PRODDER-21-2015-IR ADQUISICION DE EQUIPO DE COMPUTO Y PERIFERICOS PARA EL MEJORAMIENTO ADMINISTRATIVO		0.00
29-dic-15	FEASC 400081 Y 400083	34 COMPUTADORAS DE ESCRITORIO CON MONITOR MOUSE Y TECLADO		0.00
29-dic-15	FEASC 400081 Y 400083	01 COMPUTADORA DE ESCRITORIO CON MOUSE Y TECLADO CPU No.SERIE: MXL5201ZWQ	11,390.00	7,973.00
29-dic-15	FEASC 400081 Y 400083	No. DE SERIE DE MONITOR 3CQ52616YP	0.00	0.00
29-dic-15	FEASC 400081 Y 400083	01 COMPUTADORA DE ESCRITORIO CON MOUSE Y TECLADO CPU No.SERIE: MXL5201ZTH	11,390.00	7,973.00
29-dic-15	FEASC 400081 Y 400083	No. DE SERIE DEMONITOR3CQ52616YL	0.00	0.00
29-dic-15	FEASC 400081 Y 400083	01 COMPUTADORA DE ESCRITORIO CON MOUSE Y TECLADO CPU No.SERIE: MXL5201ZV3	11,390.00	7,973.00
29-dic-15	FEASC 400081 Y 400083	No. DE SERIE DE MONITOR 3CQ52616ZV	0.00	0.00
29-dic-15	FEASC 400081 Y 400083	01 COMPUTADORA DE ESCRITORIO CON MOUSE Y TECLADO CPU No.SERIE: MXL5201ZV4	11,390.00	7,973.00
29-dic-15	FEASC 400081 Y 400083	No. DE SERIE DE MONITOR 3CQ52616YK	0.00	0.00
29-dic-15	FEASC 400081 Y 400083	01 COMPUTADORA DE ESCRITORIO CON MOUSE Y TECLADO CPU No.SERIE: MXL52020TN	11,390.00	7,973.00
29-dic-15	FEASC 400081 Y 400083	No. DE SERIE DE MONITOR 3CQ52616YH	0.00	0.00
29-dic-15	FEASC 400081 Y 400083	01 COMPUTADORA DE ESCRITORIO CON MOUSE Y TECLADO CPU No.SERIE: MXL5201ZWM	11,390.00	7,973.00
29-dic-15	FEASC 400081 Y 400083	No. DE SERIE DE MONITOR No.DE SERIE: 3CQ52616Z0	0.00	0.00
29-dic-15	FEASC 400081 Y 400083	01 COMPUTADORA DE ESCRITORIO CON MOUSE Y TECLADO CPU No.DE SERIE: MXL5201ZZI	11,390.00	7,973.00
29-dic-15	FEASC 400081 Y 400083	No. DE SERIE DE MONITOR 3CQ52616Z2	0.00	0.00
29-dic-15	FEASC 400081 Y 400083	01 COMPUTADORA DE ESCRITORIO CON MOUSE Y TECLADO CPU No.DE SERIE: MXL5201ZVD	11,390.00	7,973.00

000128

ORGANISMO INTERMUNICIPAL METROPOLITANO DE AGUA POTABLE,ALCANTARILLADO,SANEAMIENTO Y SERVICIOS CONEXOS DE LOS MUNICIPIOS DE CERRO DE SAN PEDRO,SAN LUIS POTOSI Y SOLEDAD DE GRACIANO SANCHEZ

CODIGO		EQUIPO DE COMPUTO CUENTA CONTABLE 124.1.0.00.00.0000 AL 31 DE DICIEMBRE DE 2016		
FECHA	FACTURA	CONCEPTO	MONTO ORIGINAL DE LA INVERSION	SALDO EN LIBROS
		SAN LUIS POTOSI		
29-dic-15	FEASC 400081 Y 400083	No. DE SERIE DE MONITOR 3CQ52616YZ	0.00	0.00
29-dic-15	FEASC 400081 Y 400083	01 COMPUTADORA DE ESCRITORIO CON MOUSE Y TECLADO CPU No.DE SERIE: MXL5201ZWS	11,390.00	7,973.00
29-dic-15	FEASC 400081 Y 400083	No. DE SERIE DE MONITOR 3CQ52616YR	0.00	0.00
29-dic-15	FEASC 400081 Y 400083	01 COMPUTADORA DE ESCRITORIO CON MOUSE Y TECLADO CPU No.DE SERIE: MXL5201ZW0	11,390.00	7,973.00
29-dic-15	FEASC 400081 Y 400083	No. DE SERIE DE MONITOR 3CQ52616Z7	0.00	0.00
29-dic-15	FEASC 400081 Y 400083	01 COMPUTADORA DE ESCRITORIO CON MOUSE Y TECLADO CPU No.DE SERIE: MXL5201ZVB	11,390.00	7,973.00
29-dic-15	FEASC 400081 Y 400083	No. DE SERIE DE MONITOR 3CQ52616ZJ	0.00	0.00
29-dic-15	FEASC 400081 Y 400083	01 COMPUTADORA DE ESCRITORIO CON MOUSE Y TECLADO CPU No.SERIE: MXL5201ZV6	11,390.00	7,973.00
29-dic-15	FEASC 400081 Y 400083	No. DE SERIE DE MONITOR 3CQ5261YJ	0.00	0.00
29-dic-15	FEASC 400081 Y 400083	01 COMPUTADORA DE ESCRITORIO CON MOUSE Y TECLADO CPU No.DE SERIE: MXL5201ZWW	11,390.00	7,973.00
29-dic-15	FEASC 400081 Y 400083	No. DE SERIE DE MONITOR 3CQ52616YF	0.00	0.00
29-dic-15	FEASC 400081 Y 400083	01 COMPUTADORA DE ESCRITORIO CON MOUSE Y TECLADO CPU No.SERIE: MXL5201ZW4	11,390.00	7,973.00
29-dic-15	FEASC 400081 Y 400083	No. DE SERIE DE MONITOR 3CQ52616YM	0.00	0.00
29-dic-15	FEASC 400081 Y 400083	01 COMPUTADORA DE ESCRITORIO CON MOUSE Y TECLADO CPU No.DE SERIE: MXL5201ZWV	11,390.00	7,973.00
29-dic-15	FEASC 400081 Y 400083	No. DE SERIE DE MONITOR No.DE SERIE: 3CQ52616ZK	0.00	0.00
29-dic-15	FEASC 400081 Y 400083	01 COMPUTADORA DE ESCRITORIO CON MOUSE Y TECLADOC PU No.SERIE: MXL5201ZWT	11,390.00	7,973.00
29-dic-15	FEASC 400081 Y 400083	No. DE SERIE DE MONITOR No.SERIE: 3CQ52616ZP	0.00	0.00
29-dic-15	FEASC 400081 Y 400083	01 COMPUTADORA DE ESCRITORIO CON MOUSE Y TECLADO CPU No.SERIE: MXL5201ZTV	11,390.00	7,973.00
29-dic-15	FEASC 400081 Y 400083	No. DE SERIE DE MONITOR No.SERIE: 3CQ52616ZW	0.00	0.00
29-dic-15	FEASC 400081 Y 400083	01 COMPUTADORA DE ESCRITORIO CON MOUSE Y TECLADO CPU No.SERIE: MXL5201ZV2	11,390.00	7,973.00
29-dic-15	FEASC 400081 Y 400083	No. DE SERIE DEMONITOR3CQ52616YQ	0.00	0.00
29-dic-15	FEASC 400081 Y 400083	01 COMPUTADORA DE ESCRITORIO CON MOUSE Y TECLADO CPU No.SERIE: MXL5201ZZN	11,390.00	7,973.00
29-dic-15	FEASC 400081 Y 400083	No. DE SERIE DE MONITOR 3CQ52616ZZ	0.00	0.00
29-dic-15	FEASC 400081 Y 400083	01 COMPUTADORA DE ESCRITORIO CON MOUSE Y TECLADO CPU No.SERIE: MXL5201ZW3	11,390.00	7,973.00
29-dic-15	FEASC 400081 Y 400083	No. DE SERIE DEMONITOR3CQ52616YC	0.00	0.00
29-dic-15	FEASC 400081 Y 400083	01 COMPUTADORA DE ESCRITORIO CON MOUSE Y TECLADO CPU No.SERIE: MXL5201ZVS	11,390.00	7,973.00
29-dic-15	FEASC 400081 Y 400083	No. DE SERIE DE MONITOR No.SERIE: 3CQ5261704	0.00	0.00
29-dic-15	FEASC 400081 Y 400083	01 COMPUTADORA DE ESCRITORIO CON MOUSE Y TECLADO CPU No.SERIE: MXL5201ZTS	11,390.00	7,973.00
29-dic-15	FEASC 400081 Y 400083	No. DE SERIE DE MONITOR 3CQ52616YD	0.00	0.00
29-dic-15	FEASC 400081 Y 400083	01 COMPUTADORA DE ESCRITORIO CON MOUSE Y TECLADO CPU No.SERIE: MXL5201ZT9	11,390.00	7,973.00
29-dic-15	FEASC 400081 Y 400083	No. DE SERIE DE MONITOR 3CQ52616Z8	0.00	0.00
29-dic-15	FEASC 400081 Y 400083	01 COMPUTADORA DE ESCRITORIO CON MOUSE Y TECLADO CPU No.SERIE: MXL5201ZVZ	11,390.00	7,973.00

ORGANISMO INTERMUNICIPAL METROPOLITANO DE AGUA POTABLE,ALCANTARILLADO,SANEAMIENTO Y SERVICIOS CONEXOS DE LOS MUNICIPIOS DE CERRO DE SAN PEDRO,SAN LUIS POTOSI Y SOLEDAD DE GRACIANO SANCHEZ

CODIGO		EQUIPO DE COMPUTO CUENTA CONTABLE 124.1.0.00.00.0000 AL 31 DE DICIEMBRE DE 2016		
FECHA	**FACTURA**	**CONCEPTO**	**MONTO ORIGINAL DE LA INVERSION**	**SALDO EN LIBROS**
		SAN LUIS POTOSI		
29-dic-15	FEASC 400081 Y 400083	No. DE SERIE DE MONITOR 3CQ52616YN	0.00	0.00
29-dic-15	FEASC 400081 Y 400083	01 COMPUTADORA DE ESCRITORIO CON MOUSE Y TECLADO CPU No.SERIE: MXL5201ZW9	11,390.00	7,973.00
29-dic-15	FEASC 400081 Y 400083	No. DE SERIE DE MONITOR 3CQ5261700	0.00	0.00
29-dic-15	FEASC 400081 Y 400083	01 COMPUTADORA DE ESCRITORIO CON MOUSE Y TECLADO CPU No.SERIE: MXL5201ZVP	11,390.00	7,973.00
29-dic-15	FEASC 400081 Y 400083	No. DE SERIE DE MONITOR 3CQ52616YY	0.00	0.00
29-dic-15	FEASC 400081 Y 400083	01 COMPUTADORA DE ESCRITORIO CON MOUSE Y TECLADOCPUMXL5201ZW6	11,390.00	7,973.00
29-dic-15	FEASC 400081 Y 400083	No. DE SERIE DEMONITOR3CQ52616ZS	0.00	0.00
29-dic-15	FEASC 400081 Y 400083	01 COMPUTADORA DE ESCRITORIO CON MOUSE Y TECLADO CPU No.SERIE: MXL5201ZW2	11,390.00	7,973.00
29-dic-15	FEASC 400081 Y 400083	No. DE SERIE DE MONITOR 3CQ52616YB	0.00	0.00
29-dic-15	FEASC 400081 Y 400083	01 COMPUTADORA DE ESCRITORIO CON MOUSE Y TECLADO CPU No.SERIE: MXL5201ZT1	11,390.00	7,973.00
29-dic-15	FEASC 400081 Y 400083	No. DE SERIE DE MONITOR 3CQ52616Z4	0.00	0.00
29-dic-15	FEASC 400081 Y 400083	01 LAPTOP COMPUTADORA PORTATIL No.DE SERIE: CND6093FG4	9,700.00	6,790.00
29-dic-15	FEASC 400081 Y 400083	01 LAPTOP COMPUTADORA PORTATIL No.DE SERIE: CND5092YLH	9,700.00	6,790.00
29-dic-15	FEASC 400081 Y 400083	01 IMPRESORA LASER No.SERIE: PHGDD61371	5,930.00	4,151.00
29-dic-15	FEASC 400081 Y 400083	01 IMPRESORA LASER No.SERIE: PHGDC81202	5,930.00	4,151.00
29-dic-15	FEASC 400081 Y 400083	01 DISCO DURO PORTATIL USB 3.0 CAPACIDAD 2TB No.SERIE: 946BT29CT18B	1,900.00	1,330.00
29-dic-15	FEASC 400081 Y 400083	01 ESCANER DIGITAL SCANJET FLATBED No.DE SERIE: CN4CBXH06Y	5,500.00	3,850.00
29-dic-15	FEASC 400081 Y 400083	01 MONITOR HP V193B LED BACKLIT No.SERIE	1,055.00	738.50
		SUBTOTAL 2015	**519,545.44**	**253,748.68**
01-ene-16		RECLASIFICACION A SGS	-27,930.00	-27,930.00
01-abr-16	FD 4785	01 COMPUTADORA HP PRODESK 600 PROCESADOR INTEL CORE I3-4330, MEMORIA INTERNA DE 8 GB, CAPACIDAD TOTAL DE ALMACENAJE 500 GB, SISTEMA OPERATIVO INSTALADO WINDOWS 7 PROFESSIONAL. 2 GB RAM, DD 500 GB, LECTOR DVD, TECLADO, MOUSE OPTICO, " No.SERIE: MXL51219ZK	13,041.00	10,432.80
01-abr-16	FD 4785	01 COMPUTADORA HP PRODESK 600 PROCESADOR INTEL CORE I3-4330, MEMORIA INTERNA DE 8 GB, CAPACIDAD TOTAL DE ALMACENAJE 500 GB, SISTEMA OPERATIVO INSTALADO WINDOWS 7 PROFESSIONAL. 2 GB RAM, DD 500 GB, LECTOR DVD, TECLADO, MOUSE OPTICO, No.SERIE: MXL5471NCB	13,041.00	10,432.80
01-abr-16	FD 4785	01 MONITOR HP PAVILION C4D30AA DIAGONAL DE LA PANTALLA, RESOLUCION DE LA PANTALLA 250CD / M2, RESOLUCION DE LA PANTALLA DE 1920 X 1080 PIXELES, PANTALLA LED No.DE SERIE: 3CM51904K2		0.00
01-abr-16	FD 4785	01 MONITOR HP PAVILION C4D30AA DIAGONAL DE LA PANTALLA, RESOLUCION DE LA PANTALLA 250CD / M2, RESOLUCION DE LA PANTALLA DE 1920 X 1080 PIXELES, PANTALLA LED No.DE SERIE: 3CM51904Q8		0.00
07-abr-16	FD 4805	01 IMPRESORA LASER MONOCROMATICA LASER JET PRO M402DN RESOLUCION MAXIMA 4800 X 600 DPI No. SERIE: PHBQG03197	5,150.00	4,120.00
07-abr-16	FD 4805	01 IMPRESORA LASER MONOCROMATICA LASER JET PRO M402DN RESOLUCION MAXIMA 4800 X 600 DPI No. SERIE: PHBQB08984	5,150.00	4,120.00

ORGANISMO INTERMUNICIPAL METROPOLITANO DE AGUA POTABLE,ALCANTARILLADO,SANEAMIENTO Y SERVICIOS CONEXOS DE LOS MUNICIPIOS DE CERRO DE SAN PEDRO,SAN LUIS POTOSI Y SOLEDAD DE GRACIANO SANCHEZ

CODIGO		EQUIPO DE COMPUTO CUENTA CONTABLE 124.1.0.00.00.0000 AL 31 DE DICIEMBRE DE 2016		
FECHA	**FACTURA**	**CONCEPTO**	**MONTO ORIGINAL DE LA INVERSION**	**SALDO EN LIBROS**
		SAN LUIS POTOSI		
19-abr-16	FD 4833	01 COMPUTADORA HP PRODESK 600 PROCESADOR INTEL CORE I3-4330, MEMORIA INTERNA DE 8 GB, CAPACIDAD TOTAL DE ALMACENAJE 500 GB, SISTEMA OPERATIVO INSTALADO WINDOWS 7 PROFESSIONAL. 2 GB RAM, DD 500 GB, LECTOR DVD, TECLADO, MOUSE OPTICO, No.SERIE: MXL54322KZ	13,041.00	10,432.80
19-may-16	FD 4889	01 IMPRESORA LASER MONOCROMATICA LASERJET PRO M402DN No.DE SERIE: HBQC13360	5,688.00	4,692.60
20-may-16	FD 4893	01 COMPUTADORA HP ALL IN ONE 20-R153LA TOUCH (N4U97AA) MEMORIA INTERNA DE 6GB, CAPACIDAD DE DISCO DURO DE 500 GB, SISTEMA OPERATIVO WINDOWS 10 HOME CON No.SERIE: 4CI3804R0	8,773.97	7,238.53
20-may-16	FD 4893	1 COMPUTADORA HP ALL IN ONE 20-R153LA TOUCH (N4U97AA) MEMORIA INTERNA DE 6GB, CAPACIDAD DE DISCO DURO DE 500 GB, SISTEMA OPERATIVO WINDOWS 10 HOME CON No.SERIE: MXL5480S9Z	8,773.97	7,238.53
20-may-16	FD 4893	1 COMPUTADORA HP ALL IN ONE 20-R153LA TOUCH (N4U97AA) MEMORIA INTERNA DE 6GB, CAPACIDAD DE DISCO DURO DE 500 GB, SISTEMA OPERATIVO WINDOWS 10 HOME CON No.SERIE: 3CR54103TS	8,773.97	7,238.53
20-may-16	FD 4893	1 COMPUTADORA HP ALL IN ONE 20-R153LA TOUCH (N4U97AA) MEMORIA INTERNA DE 6GB, CAPACIDAD DE DISCO DURO DE 500 GB, SISTEMA OPERATIVO WINDOWS 10 HOME CON No.SERIE: 3CR54103R7	8,773.97	7,238.53
20-may-16	FD 4893	1 COMPUTADORA HP ALL IN ONE 20-R153LA TOUCH (N4U97AA) MEMORIA INTERNA DE 6GB, CAPACIDAD DE DISCO DURO DE 500 GB, SISTEMA OPERATIVO WINDOWS 10 HOME CON No.SERIE: 4CI53804NP	8,773.97	7,238.53
20-may-16	FD 4893	1 COMPUTADORA HP ALL IN ONE 20-R153LA TOUCH (N4U97AA) MEMORIA INTERNA DE 6GB, CAPACIDAD DE DISCO DURO DE 500 GB, SISTEMA OPERATIVO WINDOWS 10 HOME CON No.SERIE: 4CI53804Y4	8,773.97	7,238.53
20-may-16	FD 4893	1 COMPUTADORA HP ALL IN ONE 20-R153LA TOUCH (N4U97AA) MEMORIA INTERNA DE 6GB, CAPACIDAD DE DISCO DURO DE 500 GB, SISTEMA OPERATIVO WINDOWS 10 HOME CON No.SERIE: 3CR54103TX	8,773.97	7,238.53
20-may-16	FD 4893	01 COMPUTADORA HP ALL IN ONE 20-E111LA CELERON, MEMORIA INTERNA DE 4GB, CAPACIDAD DE DISCO DURO DE 500 GB, SISTEMA OPERATIVO WINDOWS 10 HOME CON No.SERIE: 8CC6030JGL	9,104.80	7,511.46
20-may-16	FD 4893	01 COMPUTADORA HP ALL IN ONE 20-E111LA CELERON, MEMORIA INTERNA DE 4GB, CAPACIDAD DE DISCO DURO DE 500 GB, SISTEMA OPERATIVO WINDOWS 10 HOME CON No.SERIE: 8CC6030JHF	9,104.80	7,511.46
24-may-16	FD 4894	01 COMPUTADORA DE ESCRITORIO HP PRODESK 400 G 2.5 SFF CON No.DE SERIE: MXL5480S9Z Y MONITOR HP 18.5" V193B No.DE SERIE: 3CQ54128GQ	13,041.00	10,758.83
24-may-16	FD 4895	01 COMPUTADORA DE ESCRITORIO HP PRODESK 400 G 2.5 SFF CON No.DE SERIE: MXL5480S7L Y MONITOR HP 18.5" V193B No.DE SERIE: 3CQ5440PDF	13,041.00	10,758.83
25-may-16	FD 4896	01 IMPRESORA TERMICA POS EPSON TM-T72011 (C31CD52062) CONECTIVIDAD: ALAMBRICO, YSB: 2.01, COLOR GRIS, MAXIMO ANCHO DE IMPRESIÓN 8 CM., TERMICA DIRECTA, VELOCIDAD DE IMPRESIÓN: 200 MM/SEG, No. SERIE: TC6Y106157	3,979.36	3,282.97
25-may-16	FD 4896	01 IMPRESORA TERMICA POS EPSON TM-T72011 (C31CD52062) CONECTIVIDAD: ALAMBRICO, YSB: 2.01, COLOR GRIS, MAXIMO ANCHO DE IMPRESIÓN 8 CM., TERMICA DIRECTA, VELOCIDAD DE IMPRESIÓN: 200 MM/SEG, No. SERIE: TC6Y094660	3,979.36	3,282.97
25-may-16	FD 4896	01 IMPRESORA TERMICA POS EPSON TM-T72011 (C31CD52062) CONECTIVIDAD: ALAMBRICO, YSB: 2.01, COLOR GRIS, MAXIMO ANCHO DE IMPRESIÓN 8 CM., TERMICA DIRECTA, VELOCIDAD DE IMPRESIÓN: 200 MM/SEG, No. SERIE: TC6Y106109	3,979.36	3,282.97
25-may-16	FD 4896	01 IMPRESORA TERMICA POS EPSON TM-T72011 (C31CD52062) CONECTIVIDAD: ALAMBRICO, YSB: 2.01, COLOR GRIS, MAXIMO ANCHO DE IMPRESIÓN 8 CM., TERMICA DIRECTA, VELOCIDAD DE IMPRESIÓN: 200 MM/SEG, No. SERIE: TC6Y106108	3,979.36	3,282.97
25-may-16	FD 4896	01 IMPRESORA TERMICA POS EPSON TM-T72011 (C31CD52062) CONECTIVIDAD: ALAMBRICO, YSB: 2.01, COLOR GRIS, MAXIMO ANCHO DE IMPRESIÓN 8 CM., TERMICA DIRECTA, VELOCIDAD DE IMPRESIÓN: 200 MM/SEG, No. SERIE: TC6Y106110	3,979.36	3,282.97

ORGANISMO INTERMUNICIPAL METROPOLITANO DE AGUA POTABLE,ALCANTARILLADO,SANEAMIENTO Y SERVICIOS CONEXOS DE LOS MUNICIPIOS DE CERRO DE SAN PEDRO,SAN LUIS POTOSI Y SOLEDAD DE GRACIANO SANCHEZ

CODIGO		EQUIPO DE COMPUTO CUENTA CONTABLE 124.1.0.00.00.0000 AL 31 DE DICIEMBRE DE 2016		
FECHA	FACTURA	CONCEPTO	MONTO ORIGINAL DE LA INVERSION	SALDO EN LIBROS
		SAN LUIS POTOSI		
25-may-16	FD 4896	01 IMPRESORA TERMICA POS EPSON TM-T72011 (C31CD52062) CONECTIVIDAD: ALAMBRICO, YSB: 2.01, COLOR GRIS, MAXIMO ANCHO DE IMPRESIÓN 8 CM., TERMICA DIRECTA, VELOCIDAD DE IMPRESIÓN: 200 MM/SEG, No. SERIE: TC6Y106105	3,979.36	3,282.97
25-may-16	FD 4896	01 IMPRESORA TERMICA POS EPSON TM-T72011 (C31CD52062) CONECTIVIDAD: ALAMBRICO, YSB: 2.01, COLOR GRIS, MAXIMO ANCHO DE IMPRESIÓN 8 CM., TERMICA DIRECTA, VELOCIDAD DE IMPRESIÓN: 200 MM/SEG, No. SERIE: TC6Y109062	3,979.36	3,282.97
25-may-16	FD 4896	01 IMPRESORA TERMICA POS EPSON TM-T72011 (C31CD52062) CONECTIVIDAD: ALAMBRICO, YSB: 2.01, COLOR GRIS, MAXIMO ANCHO DE IMPRESIÓN 8 CM., TERMICA DIRECTA, VELOCIDAD DE IMPRESIÓN: 200 MM/SEG, No. SERIE: TC6Y063267	3,979.36	3,282.97
25-may-16	FD 4896	01 IMPRESORA TERMICA POS EPSON TM-T72011 (C31CD52062) CONECTIVIDAD: ALAMBRICO, YSB: 2.01, COLOR GRIS, MAXIMO ANCHO DE IMPRESIÓN 8 CM., TERMICA DIRECTA, VELOCIDAD DE IMPRESIÓN: 200 MM/SEG, No. SERIE: TC6Y112811	3,979.36	3,282.97
25-may-16	FD 4896	01 IMPRESORA TERMICA POS EPSON TM-T72011 (C31CD52062) CONECTIVIDAD: ALAMBRICO, YSB: 2.01, COLOR GRIS, MAXIMO ANCHO DE IMPRESIÓN 8 CM., TERMICA DIRECTA, VELOCIDAD DE IMPRESIÓN: 200 MM/SEG, No. SERIE: TC6Y112809	3,979.36	3,282.97
19-jul-16	FD 5012	01 COMPUTADORA DE ESCRITORIO HP PRODESK 400 G 2.5 SFF (P5U83LT) PROCESADOR INTEL CORE I5, LECTOR DVD Y No.DE SERIE: MXL54923JF	11,935.00	10,443.13
19-jul-16	FD 5012	01 COMPUTADORA DE ESCRITORIO HP PRODESK 400 G 2.5 SFF (P5U83LT) PROCESADOR INTEL CORE I5, LECTOR DVD Y No.DE SERIE: MXL54923LQ	11,935.00	10,443.13
19-jul-16	FD 5012	01 COMPUTADORA DE ESCRITORIO HP PRODESK 400 G 2.5 SFF (P5U83LT) PROCESADOR INTEL CORE I5, LECTOR DVD Y No.DE SERIE: MXL54923KM	11,935.00	10,443.13
19-jul-16	FD 5012	01 MONITOR HP 18.5" V193B LED 1366X786 (L4S23AA) No.DE SERIE: 3CQ5400MGR	1,816.00	1,589.00
19-jul-16	FD 5012	01 MONITOR HP 18.5" V193B LED 1366X786 (L4S23AA) No.DE SERIE: 3CQ5400MF6	1,816.00	1,589.00
19-jul-16	FD 5012	01 MONITOR HP 18.5" V193B LED 1366X786 (L4S23AA) No.DE SERIE: 3CQ5400MCL	1,816.00	1,589.00
01-ago-16	13712	01 IMPRESORA LASER JET HP PRO M402DN No.SERIE: PHBQG26194	5,000.00	4,500.00
01-ago-16	13712	01 IMPRESORA LASER JET HP PRO M402DN No.SERIE: PHBQG25208	5,000.00	4,500.00
19-ago-16	5069	01 IMPRESORA TERMICA POS EPSON TM T2011 (C31CD52062) , ALAMBRICO, COLOR: GRIS, TERMICA DIRECTA VELOCIDAD DE IMPRESIÓN: 200 MM/SEG TIEMPO MEDIO No.SERIE: TC6Y138714	3,339.39	3,005.45
25-ago-16	FD 5076	01 LAPTOP HP 250 G4 WIN10 PRO CI3-5005U 4GB 1TB DVD-RW 15.6" No.DE SEIRE: CHD55198LK	10,929.17	9,836.25
01-sep-16		RECLASIFICACION A SGS	-88,894.09	-88,894.09
01-sep-16	FD 5093	01 SCANNER HP 4500 FN1 (L2749A) CAMA PLANA OFICIO 30PPM USB RED, No.de SERIE: CN5CSA603Z	17,495.00	16,182.88
01-sep-16	FD 5092	01 COMPUTADORA DE ESCRITORIO HP 400 G3 SFF MODELO T6K29LT. CI3-6100 4GB 1TB DVD-RW No.SERIE: MXL627123Q	11,855.71	10,966.53
01-sep-16	FD 5092	01 MONITOR HP PAVILION 22" 22XW J7Y67AA No.SERIE: 6CM53414L9	2,641.43	2,443.32
29-sep-16	FD 5150	01 COMPUTADORA DE ESCRITORIO HP 400 G3 SFF, MODELO T6K29LT CI3-6100 4GB, 1TB DVD-RW No.SERIE: MXL6181RWC	11,855.71	10,966.53
29-sep-16	FD 5150	01 COMPUTADORA DE ESCRITORIO HP 400 G3 SFF, MODELO T6K29LT CI3-6100 4GB, 1TB DVD-RW No.SERIE: MXL6181RW1	11,855.71	10,966.53
29-sep-16	FD 5150	01 MONITOR HP 18.5" V193B LED 1366X786 No.SERIE: 3CQ5271MXP	2,641.43	2,443.32
29-sep-16	FD 5150	01 MONITOR HP 18.5" V193B LED 1366X786 No.SERIE: 3CQ5271MX8	2,641.43	2,443.32
03-oct-16	FD 5155	01 COMPUTADORA HP AIO 600 G2 (P5WA42LT) DE 21.5" PROCESADOR INT	22,204.00	21,093.80
03-oct-16	FD 5155	01 COMPUTADORA DE ESCRITORIO HP 280 G1 ST CI3-4170 4GB 500 GB. N	11,855.71	11,262.92
03-oct-16	FD 5155	01 MONITOR HP 18.5" V193B LED 1366X786 No.SERIE: 3CQ5271MXT	2,641.43	2,509.36
22-nov-16	FD 5266	01 COMPUTADORA HP AIO 600 G2 (P5W42LT) 21.5" INTEL I5 8GB 1TB No.SERIE: MXL6370YKK	22,415.47	21,855.08
22-nov-16	FD 5266	01 COMPUTADORA HP AIO 600 G2 (P5W42LT) 21.5" INTEL I5 8GB 1TB No.SERIE: MXL6370YNM	22,415.47	21,855.08
27-dic-16	A 17390	01 IMPRESORA LASER XEROX PHASER 5550 DN DE BLANCO Y NEGRO, CO	64,500.00	64,500.00
09-dic-16	FD 5302	COMPUTADORA HP AIO 600 G2 (P5W42LT) 21.5", PROCESADOR INTEL CO	22,415.47	22,415.47
09-dic-16	FD 5303	01 COMPUTADORA DE ESCRITORIO HP 280 G1 ST CI3-4170 4GB, 500 GB. N	11,855.71	11,855.71
09-dic-16	FD 5303	01 COMPUTADORA DE ESCRITORIO HP 280 G1 ST CI3-4170 4GB, 500 GB. N	11,855.71	11,855.71

ORGANISMO INTERMUNICIPAL METROPOLITANO DE AGUA POTABLE,ALCANTARILLADO,SANEAMIENTO Y SERVICIOS CONEXOS DE LOS MUNICIPIOS DE CERRO DE SAN PEDRO,SAN LUIS POTOSI Y SOLEDAD DE GRACIANO SANCHEZ

CODIGO		EQUIPO DE COMPUTO CUENTA CONTABLE 124.1.0.00.00.0000 AL 31 DE DICIEMBRE DE 2016		
FECHA	**FACTURA**	**CONCEPTO**	**MONTO ORIGINAL DE LA INVERSION**	**SALDO EN LIBROS**
		SAN LUIS POTOSI		
09-dic-16	FD 5303	01 MONITOR HP 18.5" V193B LED 1366X786, No. SERIE: 3CR55301KX	2,641.43	2,641.43
09-dic-16	FD 5303	01 MONITOR HP 18.5" V193B LED 1366X786, No. SERIE: 3CQ5271MYQ	2,641.43	2,641.43
09-dic-16	FD 5304	01 COMPUTADORA DE ESCRITORIO HP PRODESK 400 G3 CI5-6500, 4GB 50	13,631.43	13,631.43
09-dic-16	FD 5304	01 COMPUTADORA DE ESCRITORIO HP PRODESK 400 G3 CI5-6500, 4GB 50	13,631.43	13,631.43
09-dic-16	FD 5304	01 MONITOR HP 18.5" V193B LED 1366X786, No.SERIE: 3CQ5271MYM	1,880.00	1,880.00
09-dic-16	FD 5304	01 MONITOR HP 18.5" V193B LED 1366X786, No.SERIE: 3CQ5271MY9	1,880.00	1,880.00
19-dic-16	FD 5317	01 COMPUTADORA DE ESCRITORIO HP PRODESK 400 G3 CI5-6500, 04 GB	15,511.43	15,511.43
19-dic-16	FD 5317	01 MONITOR HP V193B No.SERIE: 3CQ54511ON	0.00	0.00
19-dic-16	FD 5317	01 COMPUTADORA PORTATIL HP 14" 14-AM012LA I5-6200U 4GB 1TB W10	12,967.14	12,967.14
		SUBTOTAL 2016	**467,241.14**	**415,784.82**
		TOTAL $	**9,682,952.21**	**1,050,867.58**

C.P. María Isabel Cantú Sánchez
Subdirección de Contabilidad

C. María Alberto Ibarra Guerrero
Encargado de las Direcciones de Administracion y Finanzas

Ing. Alfredo Zuñiga Herverth
Director General

000133

ORGANISMO INTERMUNICIPAL METROPOLITANO DE AGUA POTABLE,ALCANTARILLADO,SANEAMIENTO Y SERVICIOS CONEXOS DE LOS MUNICIPIOS DE CERRO DE SAN PEDRO,SAN LUIS POTOSI Y SOLEDAD DE GRACIANO SANCHEZ

CODIGO		EQUIPO DE COMPUTO CUENTA CONTABLE 124.1.0.00.00.0000 AL 31 DE DICIEMBRE DE 2016		
FECHA	**FACTURA**	**CONCEPTO**	**MONTO ORIGINAL DE LA INVERSION**	**SALDO EN LIBROS**
		SOLEDAD DE GRACIANO SANCHEZ		
28-feb-97	185	RODRIGUEZ GONZALEZ SERGIO A.	3,500.00	0.00
28-feb-97	193	RODRIGUEZ GONZALEZ SERGIO A.	6,500.00	0.00
05-ago-97	E-144	REEM. CAJA CHICA	111.30	0.00
		SUBTOTAL 1997	**10,111.30**	**0.00**
09-jun-98	D-4	1 CONCENTRADOR HUB 8 PUERTOS	400.00	0.00
09-jun-98	D-4	2 REGULADOR DE VOLTAJE 1.2 KVA	400.00	0.00
09-jun-98	D-4	4 TARJETAS DE RED ETHERNET	480.00	0.00
09-jun-98	3065	1 COMPUTADORAS SCS A COLOR	5,900.00	0.00
09-jun-98	3065	1 COMPUTADORA SCS A COLOR	5,900.00	0.00
28-jul-98	D-19	1 IMPRESORA H.P. DESKJET 692C	2,204.00	0.00
30-sep-98	D-67	1 NO BREAK MICROSEA 280 2 MAUSE	1,012.94	0.00
02-oct-98	D-12	1 IMPRESORA H.P. 692C COLOR	2,204.00	0.00
31-dic-98	D-500		-120.00	0.00
		SUBTOTAL 1998	**18,380.94**	**0.00**
04-mar-99	3913	1 EQUIPO DE COMPUTO	5,950.00	0.00
07-sep-99	4455	1 NO BREAK MARCA POWER CAN	945.00	0.00
24-sep-99	4495	1 REGULADOR DE VOLTAJE 1.2 KVA	259 00	0.00
		SUBTOTAL 1999	**7,154.00**	**0.00**
07-mar-01	6054	1 REGULADOR ELECTRICO DE VOLTAJE	250.00	0.00
03-abr-01	131	1 COMPUTADORA TYCOM PIII800E	6,868.89	0.00
01-jun-01	6335	2 NOBREAK CON REG. DE VOLTAJE	2,800.00	0 00
25-jun-01	6389	2 MONITORES SVGA 14"	3,180.00	0.00
21-sep-01	28318	1 IMPRESORA LASER JET 1200	4,739.13	0.00
		SUBTOTAL 2001	**17,838.02**	**0.00**
29-ene-02	D-86	1 IMPRESORA HP LASERJET	4,781.74	0.00
19-abr-02	D-148	3 MONITOR SVGA 14" SAMCUNG	4,470.00	0.00
20-may-02	D-40	1 IMPRESORA EPSON FX-880 MATR	4,043.00	0 00
01-oct-02	D-83	1 MICROCOMPUTADORA PORTARIL	13,500.00	0.00
		SUBTOTAL 2002	**26,794.74**	**0.00**
19-feb-03	8144	1 IMPRESORA DESKJET 3320 *	990.00	0.00
19-feb-03	8144	1 MONITOR 15"	1,580.00	0.00
26-feb-03	8160	1 IMPRESORA EPSON FX-980	6,350.00	0.00
01-abr-03	8250	1 IMPRESORA LASSER	2,867.00	0.00
01-abr-03	8250	1 IMPRESORA HP DESK JET 840 C *	1,300.00	0.00
12-sep-03	8940	1 COMPUTADORA PENTIUM A A 1.8 GHZ	5,600.00	0.00
		SUBTOTAL 2003	**18,687.00**	**0.00**
11-dic-07	632	1 COMPUTADORA DUAL CORE 512 DE MEMORIA, DD DE 160 GB DVD, TECL	7,391.00	0.00
11-dic-07	2940	1 IMPRESORA EPSON FX-890 OC 10870	4,685.00	0.00
		SUBTOTAL 2007	**12,076.00**	**0.00**
31-ene-08	639	1 COMPUTADORA DUAL CORE 512 DE MEMORIA, DD DE 120 GB , MONITOR	7,391.00	0.00
		SUBTOTAL 2008	**7,391.00**	**0.00**
20-oct-10	107282	1 IMPRESORA SAMSUNG MOD:ML 4551ND CON NUMEROS DE SERIE: 3U27E	7,850.00	0.00
01-nov-10	36919	HP COMPAQ 8100 ELITE CMT PC, HP LE201W 20" MONITOR, REGULADOR	13,080.00	0.00
01-nov-10	36920	HP PROBOOK 4420S, REGULADOR SOLA BASIC Y OFFICE STD.2010	13,555.00	13,555.00
		SUBTOTAL 2010	**34,485.00**	**13,555.00**
01-oct-11	36920	BAJA POR ROBO, HP PROBOOK 4420S, REGULADOR SOLA BASIC Y OFFIC	-13,555.00	-13,555 00
		SUBTOTAL 2011	**-13,555.00**	**-13,555.00**
31-mar-12	9088	1 COMPUTADORA DE ESCRITORIO MARCA LENOVO MOD.THINKCENTRE M	12,236.18	0.00
11-jun-12	654	1 KIT TURNO 2T. EXP.TICKETS, 1 PAQ.ROLLO SERIE No.162	2,845.00	0.00
31/Jul/2012	501090	1 COMP.HP LV1911 MON.18.5-INCH LED LCD.No.SERIE: MXL2280XGF MOD.6	10,156.00	0.00
31/Jul/2012	501091	1 COMP.HP LV1911 MON.18.5-INCH LED LCD.No.SERIE: MXL2280XGG MOD.6	10,156 00	0 00
		SUBTOTAL 2012	**35,393.18**	**0.00**
21/Sep/2013	2749	1 COMPUTADORA HP PRO 6300 SFF CORE i3 3220, 3.3 GHZ, RAM 4 GB, DD 500 GB, WINDOWS 8 PRO 64 BITS DOWNGRADE WIN 7 PRO No SERIE: MXL3141TFV, CON MONITOR LED HP	10,100.00	252.50
21/Sep/2013	2749	1 COMPUTADORA HP PRO 6300 SFF CORE i3 3220, 3.3 GHZ, RAM 4 GB, DD 500 GB, WINDOWS 8 PRO 64 BITS DOWNGRADE WIN 7 PRO No.SERIE: MXL3141TGM, CON MONITOR LED HP	10,100.00	252.50
22/Jul/2013	F. 504296	TRASPASO DE SLP, D-165 DIC.2013, 1 No-brk B Smart 1508	2,500.00	0.00
22/Jul/2013	F. 504296	TRASPASO DE SLP, D-165 DIC.2013, 1 No-brk B Smart 1508	2,500.00	0.00
16/Oct/2013	F. 24	TRASPASO DE SLP, D-165 DIC.2013, F. 24 OC17020 RM49491 Todo Mercado E	1,405.61	70.28
		SUBTOTAL 2013	**26,605.61**	**575.28**
21/Nov/2014	F-6964	1 COMPUTADORA PROCESADOR INTEL CORE 15 No.SERIE:MXL4332GVM Y MONITOR 18.5" MARCA HP	11,861.35	4,448.01
21/Nov/2014	F-6964	1 COMPUTADORA PROCESADOR INTEL CORE 15 No SERIE:MXL4232QOW Y MONITOR 18.5" MARCA HP	11,861.35	4,448.01
		SUBTOTAL 2014	**23,722.70**	**8,896.02**

000134

ORGANISMO INTERMUNICIPAL METROPOLITANO DE AGUA POTABLE,ALCANTARILLADO,SANEAMIENTO Y SERVICIOS CONEXOS DE LOS MUNICIPIOS DE CERRO DE SAN PEDRO,SAN LUIS POTOSI Y SOLEDAD DE GRACIANO SANCHEZ

CODIGO		EQUIPO DE COMPUTO CUENTA CONTABLE 124.1.0.00.00.0000 AL 31 DE DICIEMBRE DE 2016		
FECHA	**FACTURA**	**CONCEPTO**	**MONTO ORIGINAL DE LA INVERSION**	**SALDO EN LIBROS**
		SOLEDAD DE GRACIANO SANCHEZ		
09-jun-15	3065	1 COMPUTADORA SCS A COLOR	-5,900.00	-5,900.00
29-dic-15	FEASC 400081 Y 400083	01 COMPUTADORA DE ESCRITORIO CON MOUSE Y TECLADO CPU No SERIE: MXL5201ZWF	11,390.00	7,973.00
29-dic-15	FEASC 400081 Y 400083	No. DE SERIE DE MONITOR No.DE SERIE: 3CQ52616Z6	0.00	0.00
29-dic-15	FEASC 400081 Y 400083	01 COMPUTADORA DE ESCRITORIO CON MOUSE Y TECLADO CPU No.SERIE: MXL5201ZV9	11,390.00	7,973.00
29-dic-15	FEASC 400081 Y	No. DE SERIE DE MONITOR 3CQ52616YT	0.00	0.00
29-dic-15	FEASC 400081 Y 400083	01 COMPUTADORA DE ESCRITORIO CON MOUSE Y TECLADO CPU No.DE SERIE: MXL5201ZWX	11,390.00	7,973.00
29-dic-15	FEASC 400081 Y 400083	No. DE SERIE DE MONITOR 3CQ52616YG	0.00	0.00
29-dic-15	FEASC 400081 Y 400083	01 COMPUTADORA DE ESCRITORIO CON MOUSE Y TECLADO CPU No.SERIE: MXL5201ZWN	11,390.00	7,973.00
29-dic-15	FEASC 400081 Y 400083	No. DE SERIE DE MONITOR 3CQ52616YS	0.00	0.00
29-dic-15	FEASC 400081 Y 400083	01 COMPUTADORA DE ESCRITORIO CON MOUSE Y TECLADO CPU No.SERIE	10,335.00	7,234.50
		SUBTOTAL 2015	**49,995.00**	**33,226.50**
01-ene-16		TRASPASO DE SLP	27,930.00	20,249.25
07-abr-16	FD 4805	01 IMPRESORA LASER MONOCROMATICA LASER JET PRO M402DN RESOLUCION MAXIMA 4800 X 600 DPI No. SERIE: PHBQB09568	5,150.00	4,120.00
14-jun-16	FD 4927	01 COMPUTADORA DE ESCRITORIO HP PRODESK 400 G2.5 SFF No.DE SERIE: MXL54112RG CON MOUSE Y TECLADO	11,935.00	10,144.75
14-jun-16	FD 4927	01 COMPUTADORA DE ESCRITORIO HP PRODESK 400 G2.5 SFF No.DE SERIE: MXL5370MDR CON MOUSE Y TECLADO	11,935.00	10,144.75
14-jun-16	FD 4927	01 COMPUTADORA DE ESCRITORIO HP PRODESK 400 G2.5 SFF No.DE SERIE: MXL545164H CON MOUSE Y TECLADO	11,935.00	10,144.75
14-jun-16	FD 4927	01 MONITOR HP 18.5" V193B LED 1366X786 , CON No.DE SERIE: 3CQ5440MB7	1,816.00	1,543.60
14-jun-16	FD 4927	01 MONITOR HP 18.5" V193B LED 1366X786 , CON No.DE SERIE: 3CQ52925B	1,816.00	1,543.60
14-jun-16	FD 4927	01 MONITOR HP 18.5" V193B LED 1366X786 , CON No.DE SERIE: 3CQ5440FVB	1,816.00	1,543.60
01-sep-16	FD 5091	01 TELEFONO PANASONIC HIBRIDO MULTILINEA BLANCO MODELO KX-T773	2,405.57	2,225.15
01-sep-16	FD 5091	01 TELEFONO PANASONIC HIBRIDO MULTILINEA BLANCO MODELO KX-T773	2,405.57	2,225.15
01-sep-16	FD 5091	01 TELEFONO PANASONIC HIBRIDO MULTILINEA BLANCO MODELO KX-T773	2,405.57	2,225.15
01-sep-16	FD 5091	01 TELEFONO PANASONIC HIBRIDO MULTILINEA BLANCO MODELO KX-T773	2,405.57	2,225.15
01-sep-16	FD 5091	01 TELEFONO PANASONIC UNILINEA ALTAVOZ LCD MOD. KX-TS108MEW, N	1,130.27	1,045.50
01-sep-16	FD 5091	01 TELEFONO PANASONIC UNILINEA ALTAVOZ LCD MOD. KX-TS108MEW, N	1,130.27	1,045.50
01-sep-16	FD 5091	01 TELEFONO PANASONIC UNILINEA ALTAVOZ LCD MOD. KX-TS108MEW, N	1,130.27	1,045.50
01-sep-16	FD 5091	01 TELEFONO PANASONIC UNILINEA ALTAVOZ LCD MOD. KX-TS108MEW, N	1,130.27	1,045.50
01-sep-16	FD 5091	01 CONMUTADOR PANASONIC HIBRIDO-ANALOGO MOD. KX-TES824MX No.S	10,083.39	9,327.14
20-sep-16	FD 5119	01 IMPRESORA TERMICA POS EPSON TM-T2011 (C31CD52062) , ALAMBRICO	3,339.39	3,088.94
20-sep-16	FD 5119	01 IMPRESORA TERMICA POS EPSON TM-T2011 (C31CD52062) , ALAMBRICO	3,339.39	3,088.94
30-sep-16		TRASPASO DE SLP	88,894.09	88,894.09
		SUBTOTAL 2016	**194,132.62**	**176,916.01**
		TOTAL $	**469,212.11**	**219,613.81**

C.P. María Isabel Cantú Sánchez
Subdirección de Contabilidad

C.Mario Alberto Ibarra Guerrero
Encargado de las Direcciones de Administracion y Finanzas

Ing. Alfredo Zuñiga Herverth
Director General

000135

ORGANISMO INTERMUNICIPAL METROPOLITANO DE AGUA POTABLE,ALCANTARILLADO,SANEAMIENTO Y SERVICIOS CONEXOS DE LOS MUNICIPIOS DE CERRO DE SAN PEDRO,SAN LUIS POTOSI Y SOLEDAD DE GRACIANO SANCHEZ

CODIGO		EQUIPO DE LABORATORIO CUENTA CONTABLE 124.3.0.00.00.0000 AL 31 DE DICIEMBRE DE 2016		
FECHA	**FACTURA**	**CONCEPTO**	**MONTO ORIGINAL DE LA INVERSION**	**SALDO EN LIBROS**
		SAN LUIS POTOSI		
21-may-93	5624	EQUIPO	2,600.00	0.00
01-sep-93	8062	1 ELECTRODO ISE #476132	2,140.00	0.00
01-sep-93	8062	1 MEMBRANA ISE #477587	1,362.00	0.00
01-sep-93	8062	1 ELECTRODO ISE #476138	1,060.00	0.00
		SUBTOTAL 1993	**7,162.00**	**0.00**
09-abr-99	3034	1 AGITADOR CON FLECHA Y PROPE	12,840.00	0.00
		SUBTOTAL 1999	**12,840.00**	**0.00**
17-feb-03	1192	TARJAS Y EQUIPO PARA LABORATORIO	12,933.00	0.00
		SUBTOTAL 2003	**12,933.00**	**0.00**
08-feb-05	63868	1 MULTIMETRO DIGITAL FLUKE 189	4,252.56	0.00
08-feb-05	63867	1 AMPERIMETRO/GANCHO FLUKE	3,485.52	0.00
04-mar-05	36905	TERMOHIGROM	406.00	0.00
20-may-05	54683	1 MARCO DE PESAS 1 MG.A 200 GRS.EN BROCHE Y CERTIF.DE CALIB.	2,974.13	0.00
		SUBTOTAL 2005	**11,118.21**	**0.00**
31-jul-08	143636	1 BALANZA ANALITICA DE 210 GRS.SENSIBILIDAD 0.1 MG PIONNER	20,672.40	3,273.13
		SUBTOTAL 2008	**20,672.40**	**3,273.13**
11/Abr/2013	F. 113	1 MINIAGITADOR MAGNETICO HANNA MOD. HI 300 N-1	**3,800.00**	2,406.67
23/Jul/2013	F. 31414	F. 31414 OC16739 RM49215 El Crisol SA de CV	**38,865.72**	25,586.60
		SUBTOTAL 2013	**42,665.72**	**27,993.27**
		TOTAL	**107,391.33**	**31,266.40**

C.P. María Isabel Cantú Sánchez
Subdirección de Contabilidad

C.Mario Alberto Ibarra Guerrero
Encargado de las Direcciones de Administracion y Finanzas

Ing. Alfredo Zuñiga Herverth
Director General

000036

ORGANISMO INTERMUNICIPAL METROPOLITANO DE AGUA POTABLE,ALCANTARILLADO,SANEAMIENTO Y SERVICIOS CONEXOS DE LOS MUNICIPIOS DE CERRO DE SAN PEDRO,SAN LUIS POTOSI Y SOLEDAD DE GRACIANO SANCHEZ

CODIGO		EQUIPO DE TRANSPORTE CUENTA CONTABLE 124.4.0.00.00.0000 AL 31 DE DICIEMBRE DE 2016		
FECHA	**FACTURA**	**CONCEPTO**	**MONTO ORIGINAL DE LA INVERSION**	**SALDO EN LIBROS**
		SAN LUIS POTOSI		
19-feb-92		ASIENTO DE APERTURA SIAPAS MOTOCICLETAS	18,042.50	0.00
19-feb-92		ASIENTO DE APERTURA SIAPAS CAMIONES Y CAMIONETAS	301,486.18	0.00
03-sep-92	102	1 CAMION	100,000.00	0.00
18-dic-92	S/F	1 CAMIONETA	46,000.00	0.00
		SUBTOTAL 1992	**465,528.68**	**0.00**
04-ene-93	S/F	1 PICK-UP N/S PM-121569	43,342.00	0.00
04-ene-93	S/F	1 PICK-UP N/S PM-121681	43,342.00	0.00
04-ene-93	S/F	1 PICK-UP N/S PM-121520	43,342.00	0.00
04-ene-93	S/F	1 PICK-UP N/S PM-121262	42,349.00	0.00
04-ene-93	S/F	1 PICK-UP N/S PM-130179	42,349.00	0.00
04-ene-93	S/F	1 PICK-UP N/S PM-132957	43,342.00	0.00
04-ene-93	S/F	1 PICK-UP N/S PM-122155	42,349.00	0.00
18-ene-93	0395 A	1 MOTOCICLETA MOTOR NO.2408494	7,090.91	0.00
18-ene-93	0395 A	1 MOTOCICLETA MOTOR NO.2408493	7,090.91	0.00
18-ene-93	0395 A	1 MOTOCICLETA MOTOR NO.2408384	7,090.91	0.00
18-ene-93	0395 A	1 MOTOCICLETA MOTOR NO.2408354	7,090.91	0.00
18-ene-93	0395 A	1 MOTOCICLETA MOTOR NO.2408478	7,090.91	0.00
18-ene-93	0395 A	1 MOTOCICLETA MOTOR NO.2408490	7,090.91	0.00
22-feb-93	S/F	1 PICK-UP N/S PM-137813	42,349.00	0.00
22-feb-93	S/F	1 PICK-UP N/S PM-141987	42,349.00	0.00
22-feb-93	S/F	1 PICK-UP N/S PM-141978	42,349.00	0.00
22-feb-93	S/F	1 PICK-UP N/S PM-141973	42,349.00	0.00
12-mar-93	596	1 MOTOCICLETA MOTOR NO.4046731	7,199.18	0.00
12-mar-93	597	1 MOTOCICLETA MOTOR NO.4046097	7,199.18	0.00
22-abr-93	S/F	1 VW MOD. 1993	22,791.61	0.00
14-may-93	749	1 MOTOCICLETA MOTOR NO.2441020	8,271.82	0.00
14-may-93	750	1 MOTOCICLETA MOTOR NO.2424265	8,271.81	0.00
31-may-93	682	1 CAMIONETA NISSAN PICK-UP	28,636.37	0.00
		SUBTOTAL 1993	**594,726.43**	**0.00**
01-may-94	8763	5 BICICLETAS P/MEDICION	2,072.75	0.00
20-jul-94	8763	3 BICICLETAS P/MEDICION	1,350.00	0.00
01-ago-94	B-1903	1 VW BLANCO TIPO PANEL	35,822.61	0.00
02-ago-94	S/F	1 MOTOCICLETA MOD.CG12592D	9,181.93	0.00
		SUBTOTAL 1994	**48,427.29**	**0.00**
02-ene-95	188	ADQ.FAST-LINER PICK-UP	1,300.00	0.00
18-ene-95	2904	1 MOTOCICLETA M-CG125P2D	11,210.78	0.00
18-ene-95	2905	1 MOTOCICLETA M-CG125P2D	11,210.78	0.00
18-ene-95	2909	1 MOTOCICLETA M-CT125M	11,210.78	0.00
07-jun-95	S/F	1 BICICLETA MOD. 500MTB HYD	420.00	0.00
23-oct-95	3330	1 MOTOCICLETAS MOD.95 CGP125P	14,979.13	0.00
23-oct-95	3332	1 MOTOCICLETAS MOD.95 CGP125P	14,979.13	0.00
		SUBTOTAL 1995	**65,310.60**	**0.00**
25-ene-96	3400	1 MOTOCICLETA CT125 5300872	7,739.13	0.00
23-abr-96	S/F	1 CAMIONETA DODGE RAM TM133030	75,608.70	0.00
23-abr-96	3480	1 MOTO CG125PDK NO.2773790	20,086.09	0.00
23-abr-96	3481	1 MOTO CG125PDK NO.2773787	20,086.09	0.00
23-abr-96	3482	1 MOTO CG125PDK NO.2773801	20,086.09	0.00
23-abr-96	3483	1 MOTO CG125PDK NO.2773796	20,086.09	0.00
23-abr-96	3484	1 MOTO CG125PDK NO.2773797	20,086.09	0.00
31-dic-96			13,153.91	0.00
		SUBTOTAL 1996	**196,932.19**	**0.00**
04-feb-97		8 LIQUIDACION ARRENDAMIENTO FINANCIERO OPCION A COMPRA	2,975.46	0.00
23-abr-97		PAGO INDEMNIZACION CAMIONETA ROBADA	-41,861.68	0.00
25-oct-97	65	1 CAMIONETA CHEVROLET MOD.1995	155,000.00	0.00
01-nov-97	398	BAJA 1 MOTO MOD.1993 FACT.398	-354.65	0.00

000137

ORGANISMO INTERMUNICIPAL METROPOLITANO DE AGUA POTABLE,ALCANTARILLADO,SANEAMIENTO Y SERVICIOS CONEXOS DE LOS MUNICIPIOS DE CERRO DE SAN PEDRO,SAN LUIS POTOSI Y SOLEDAD DE GRACIANO SANCHEZ

CODIGO		EQUIPO DE TRANSPORTE CUENTA CONTABLE 124.4.0.00.00.0000 AL 31 DE DICIEMBRE DE 2016		
FECHA	FACTURA	CONCEPTO	MONTO ORIGINAL DE LA INVERSION	SALDO EN LIBROS
		SAN LUIS POTOSI		
31-dic-97	500		32,149.96	0.00
		SUBTOTAL 1997	**147,909.09**	**0.00**
20-abr-98		BAJA DE CAMIONETA POR ROBO	-42,349.00	0.00
20-abr-98		BAJA DE CAMIONETA POR ROBO	1.00	0.00
14-may-98	S/F	COMPRA CAMIONETA USADA MCA.DODGE MOD.90 USADA	36,000.00	0.00
14-oct-98	S/F	3 V.W. MODELO 1998 OPCION COMPRA	110,909.70	0.00
17-nov-98		1 VOLKSWAGUEN	36,969.90	0.00
31-dic-98	500		288,495.93	0.00
		SUBTOTAL 1998	**430,027.53**	**0.00**
31-mar-99		4 AUTOMOVILES VW	163,037.80	0.00
30-abr-99	MO67171	1 MOTOR NISSAN P/ CAMIONETA	12,010.00	0.00
01-jun-99		1 SUBURBAN MOD.1997	249,054.35	0.00
01-jun-99		VENTA DE SUBURBAN MOD.1989	-46,000.00	0.00
31-dic-99	600		-57,750.00	0.00
31-dic-99	600		2.00	0.00
		SUBTOTAL 1999	**320,354.15**	**0.00**
02-ago-00	517	1 MOTOCICLETA MARCA:BAJAJ, MODELO:BOXER 2000	17,373.91	0.00
25-sep-00	I-46	REEMBOLSO SEGURO CAMIONETA MODELO 1993	-42,336.87	0.00
31-dic-00	D-600		84,198.55	0.00
		SUBTOTAL 2000	**59,235.59**	**0.00**
21-feb-01	D-259	ROBO DE UNA MOTOCICLETA NUEVA	-19,980.00	0.00
		SUBTOTAL 2001	**-19,980.00**	**0.00**
15-mar-02	5560	CAMIONETA NISSAN PICK UP SERIE:3N6CD12S32K038938	100,000.01	0.00
15-mar-02	5561	1 CAMIONETA NISSAN PICK UP SERIE:3N6CD12S72K038985	100,000.01	0.00
27-mar-02	103	1 MOTO 02 S-ME1FF42G612201872	20,500.00	0.00
27-mar-02	103	1 MOTO 02 S-ME1FF42G612201872	15,694.95	0.00
09-may-02	963424277	1 CAMIONETA DODGE DAKOTA 1991	36,500.00	0.00
17-may-02	128	1 MOTO YAMAHA YBR125ES. 9C6KE163	23,575.00	0.00
17-may-02	127	1 MOTO YAMAHA YBR125ES. 9C6KE1114	23,575.00	0.00
05-jun-02	4421442	1 CAMIONETA PICK-UP NISSAN 1992 AZUL	34,000.00	0.00
12-jun-02	51163595	1 CAMIONETA RANGER AZUL AMERICANA MODELO 1987	34,000.00	0.00
18-jun-02	14020203811	1 CAMIONETA FORD 1989 AMERICANA ROJA PICK-UP	33,000.00	0.00
19-jun-02	55215556	1 CAMIONETA NISSAN 87 AMERICANA	33,000.00	0.00
19-jun-02	2139890174	1 CAMIONETA RANGER 1989 AMERICANA	33,000.00	0.00
09-jul-02	2005118-0	1 CAMIONETA RANGER 1989 PEND.	26,500.00	0.00
09-jul-02	49896727	1 CAMIONETA FORD 1991	34,500.00	0.00
01-nov-02	65829785	1 CAMIONETA PICK-UP FORD RANGER 1989 COLOR VINO	34,000.00	0.00
18-nov-02	B005829	1 AUTOMOVIL SEDAN V.W. 1993 COLOR VERDE	24,500.00	0.00
27-nov-02	19193042322	1 CAMIONETA TOYOTA 1990 PICK-UP COLOR BLANCA	35,500.00	0.00
		SUBTOTAL 2002	**641,844.97**	**0.00**
25-jun-03	325	1 MOTOCICLETA TIPO: YBR125K COLOR: NEGRO SERIE:9C6KE0761300350	17,391.30	0.00
01-oct-03	S/FACT.	1 CAMIONETA AMERICANA I PRECHUP MARCA CHEVROLET MOD.1984	32,500.00	0.00
		SUBTOTAL 2003	**49,891.30**	**0.00**
01-nov-04	637	30% ANTICIPO: 4 CAMINOETAS PICK-UP(1 TON., 3 TON.), 2 CAMION CHASIS	227,385.00	0.00
09-dic-04	F-670	1 CAMIONETA USADA FORD TIPO F-150 ESTANDAR (1 TON,) BCA.	56,000.00	0.00
09-dic-04	F-671	1 CAMIONETA USADA FORD TIPO F-150 ESTANDAR (1 TON,) BCA.	56,000.00	0.00
09-dic-04	F-673	1 CAMIONETA USADA FORD TIPO F-150 ESTANDAR (1 TON,) BCA.	56,000.00	0.00
09-dic-04	F-674	1 CAMIONETA USADA FORD TIPO F-350 (1 TON,) BCA.MOD.1997	55,265.00	0.00
20-dic-04	F-683	1 CAMIONETA USADA FORD TIPO F-150 ESTANDAR (1 TON,) BCA.	56,000.00	0.00
27-dic-04	F-686	1 CAMION SEMINUEVO MCA.DODGE TIPO D-600 MOD.1992	125,650.00	0.00
27-dic-04	F-687	1 CAMION SEMINUEVO MCA.DODGE TIPO D-600 MOD.1992	125,650.00	0.00

000138

ORGANISMO INTERMUNICIPAL METROPOLITANO DE AGUA POTABLE,ALCANTARILLADO,SANEAMIENTO Y SERVICIOS CONEXOS DE LOS MUNICIPIOS DE CERRO DE SAN PEDRO,SAN LUIS POTOSI Y SOLEDAD DE GRACIANO SANCHEZ

CODIGO		EQUIPO DE TRANSPORTE CUENTA CONTABLE 124.4.0.00.00.0000 AL 31 DE DICIEMBRE DE 2016		
FECHA	FACTURA	CONCEPTO	MONTO ORIGINAL DE LA INVERSION	SALDO EN LIBROS
		SAN LUIS POTOSI		
		SUBTOTAL 2004	**757,950.00**	**0.00**
07-mar-05	F-2863	10 BICICLETAS EXUS AXCEL 18 VELOCEDADES MAGISTRONI	4,895.22	0.00
23-abr-05	F-718	1 CAMPER S10 EXTRALARGO	3,000.00	0.00
06-may-05	3135	3 BICICLETAS COMP.21 VEL.MAGISTRONI	2,327.85	0.00
18-may-05	1539	FABRICACION DE CAMPER OVALADO ALT.80 CM.ESTRUC.TUBULAR	8,200.00	0.00
17-jun-05	3328	3 BICICLETAS MAGISTRONI	5,431.72	0.00
13-jul-05	3219	ROBO DE UNA MOTOCICLETA (HOKKAIDO,SA DE CV) MODELO 1995 PLACA	-11,436.31	-11,436.31
20-sep-05	19309	1 CAMION FORD COURIER MOD.2005	74,696.00	0.00
20-sep-05	19305	1 CAMION FORD COURIER MOD.2005	74,696.00	0.00
20-sep-05	19311	1 CAMION FORD COURIER MOD.2005	74,696.00	0.00
20-sep-05	19314	1 CAMION FORD COURIER MOD.2005	74,696.00	0.00
20-sep-05	19313	1 CAMION FORD COURIER MOD.2005	74,696.00	0.00
20-sep-05	19312	1 CAMION FORD COURIER MOD.2005	74,696.00	0.00
20-sep-05	19308	1 CAMION FORD COURIER MOD.2005	74,696.00	0.00
20-sep-05	19310	1 CAMION FORD COURIER MOD.2005	74,696.00	0.00
		SUBTOTAL 2005	**609,986.48**	**-11,436.31**
14-ene-06	F-202	FABRIC.E INSTAL.PLATAFORMA P/CAMION CON LAMINA ANTIDERRAPANTI	4,700.00	0.00
08-may-06	F-015568	1 CAMIONETA FORD COURIER MOD.2006 SERIE 9BFBT32N567991423	82,608.70	0.00
08-may-06	F-015569	1 CAMIONETA FORD COURIER MOD.2006 SERIE 9BFBT32N567991387	82,608.70	63,677.54
23-oct-06	F-26084	1 CAMIONERA GM TORNADO MOD.2007 SERIE 93CXM80217C112503	84,339.13	0.00
23-oct-06	F-26085	1 CAMIONERA GM TORNADO MOD.2007 SERIE 93CXM80227C124577	84,339.13	0.00
23-oct-06	F-26086	1 CAMIONERA GM TORNADO MOD.2007 SERIE 93CXM80267C122136	84,339.13	0.00
23-oct-06	F-26087	1 CAMIONERA GM TORNADO MOD.2007 SERIE 93CXM80287C124177	84,339.13	0.00
23-oct-06	F-26088	1 CAMIONERA GM TORNADO MOD.2007 SERIE 93CXM802X7C112659	84,339.13	0.00
12-oct-06	CF-1427M	1 MOTOCICLETA YAMAHA MOD.2007 SERIE LBPKE097570000889	16,956.52	0.00
12-oct-06	CF-1433M	1 MOTOCICLETA YAMAHA MOD.2007 SERIE LBPKE097470000284	16,956.52	0.00
12-oct-06	CF-1434M	1 MOTOCICLETA YAMAHA MOD.2007 SERIE LBPKE097070000282	16,956.52	0.00
12-oct-06	CF-1435M	1 MOTOCICLETA YAMAHA MOD.2007 SERIE LBPKE097070000122	16,956.52	16,956.52
12-oct-06	CF-1436M	1 MOTOCICLETA YAMAHA MOD.2007 SERIE LBPKE097470000673	16,956.52	0.00
12-oct-06	CF-1437M	1 MOTOCICLETA YAMAHA MOD.2007 SERIE LBPKE097070001013	16,956.52	0.00
12-oct-06	CF-1438M	1 MOTOCICLETA YAMAHA MOD.2007 SERIE LBPKE097470000852	16,956.52	0.00
12-oct-06	CF-1439M	1 MOTOCICLETA YAMAHA MOD.2007 SERIE LBPKE097270000266	16,956.52	0.00
12-oct-06	CF-1440M	1 MOTOCICLETA YAMAHA MOD.2007 SERIE LBPKE097170000288	16,956.52	0.00
12-oct-06	CF-1441M	1 MOTOCICLETA YAMAHA MOD.2007 SERIE LBPKE097370000857	16,956.52	0.00
		SUBTOTAL 2006	**761,178.25**	**80,634.06**
31-may-07	F-015569	1 CAMIONETA FORD COURIER MOD.2006 SERIE 9BFBT32N567991387	-82,608.70	-82,608.70
31-ago-07	F-9123	1 CAMIONETA FORD COURIER 4X2 MOD.2007 SERIE 9BFBT32N577-850880	83,026.00	0.00
31-ago-07	F-9122	1 CAMIONETA FORD COURIER 4X2 MOD.2007 SERIE 9BFBT32N577-859706	83,026.00	0.00
31-ago-07	F-9124	1 AIKON FIRST FORD MOD.2007 SERIE 3FABP04B07M-105747	73,069.00	0.00
31-ago-07	CARTA FACT.	1 MOTOCICLETA HONDA MOD.2007 SERIE LWBPCJ1F271061830 NO.MOTO	15,217.39	0.00
31-ago-07	CARTA FACT.	1 MOTOCICLETA HONDA MOD.2007 SERIE LWBPCJ1F271061844 NO.MOTO	15,217.39	0.00
31-ago-07	CARTA FACT.	1 MOTOCICLETA HONDA MOD.2007 SERIE LWBPCJ1F271061858 NO.MOTO	15,217.39	0.00
31-ago-07	CARTA FACT.	1 MOTOCICLETA HONDA MOD.2007 SERIE LWBPCJ1F271061879 NO.MOTO	15,217.39	0.00
31-ago-07	CARTA FACT.	1 MOTOCICLETA HONDA MOD.2007 SERIE LWBPCJ1F271061916 NO.MOTO	15,217.39	0.00
31-ago-07	CARTA FACT.	1 MOTOCICLETA HONDA MOD.2007 SERIE LWBPCJ1F271041909 NO.MOTO	15,217.39	0.00
31-ago-07	CARTA FACT.	1 MOTOCICLETA HONDA MOD.2007 SERIE LWBPCJ1F271061786 NO.MOTO	15,217.39	0.00
31-ago-07	CARTA FACT.	1 MOTOCICLETA HONDA MOD.2007 SERIE LWBPCJ1F271061805 NO.MOTO	15,217.39	0.00
31-ago-07	CARTA FACT.	1 MOTOCICLETA HONDA MOD.2007 SERIE LWBPCJ1F271061867 NO.MOTO	15,217.39	0.00
31-ago-07	CARTA FACT.	1 MOTOCICLETA HONDA MOD.2007 SERIE LWBPCJ1F271061903 NO.MOTO	15,217.39	0.00
31-ago-07	CARTA FACT.	1 MOTOCICLETA HONDA MOD.2007 SERIE LWBPCJ1F271061764 NO.MOTO	15,217.39	0.00
31-ago-07	CARTA FACT.	1 MOTOCICLETA HONDA MOD.2007 SERIE LWBPCJ1F271061787 NO.MOTO	15,217.39	0.00
31-ago-07	CARTA FACT.	1 MOTOCICLETA HONDA MOD.2007 SERIE LWBPCJ1F271061760 NO.MOTO	15,217.39	0.00
31-ago-07	CARTA FACT.	1 MOTOCICLETA HONDA MOD.2007 SERIE LWBPCJ1F271061845 NO.MOTO	15,217.39	0.00
31-ago-07	CARTA FACT.	1 MOTOCICLETA HONDA MOD.2007 SERIE LWBPCJ1F271061783 NO.MOTO	15,217.39	0.00
31-ago-07	CARTA FACT.	1 MOTOCICLETA HONDA MOD.2007 SERIE LWBPCJ1F271061850 NO.MOTO	15,217.39	0.00
31-ago-07	CARTA FACT.	1 MOTOCICLETA HONDA MOD.2007 SERIE LWBPCJ1F271041929 NO.MOTO	15,217.39	15,217.39
31-ago-07	F-27925	1 CAMIONETA CARGA VAN 2 PTAS.MOD.2008 SERIE.8AWLC09E08A501018	103,378.26	0.00
31-ago-07	F-27926	1 CAMIONETA CARGA VAN 2 PTAS.MOD.2008 SERIE.8AWLC09E18A500699	103,378.26	0.00

000139

ORGANISMO INTERMUNICIPAL METROPOLITANO DE AGUA POTABLE,ALCANTARILLADO,SANEAMIENTO Y SERVICIOS CONEXOS DE LOS MUNICIPIOS DE CERRO DE SAN PEDRO,SAN LUIS POTOSI Y SOLEDAD DE GRACIANO SANCHEZ

CODIGO		EQUIPO DE TRANSPORTE CUENTA CONTABLE 124.4.0.00.00.0000 AL 31 DE DICIEMBRE DE 2016		
FECHA	FACTURA	CONCEPTO	MONTO ORIGINAL DE LA INVERSION	SALDO EN LIBROS
		SAN LUIS POTOSI		
		SUBTOTAL 2007	**621,964.45**	**-67,391.31**
02-mar-09	243	1 MOTOCICLETA TIPO YB125 YAMAHA MOD. 2009	16,956.52	0.00
02-mar-09	244	1 MOTOCICLETA TIPO YB125 YAMAHA MOD. 2009	16,956.52	0.00
02-mar-09	245	1 MOTOCICLETA TIPO YB125 YAMAHA MOD. 2009	16,956.52	0.00
02-mar-09	246	1 MOTOCICLETA TIPO YB125 YAMAHA MOD. 2009	16,956.52	0.00
02-mar-09	247	1 MOTOCICLETA TIPO YB125 YAMAHA MOD. 2009	16,956.52	0.00
02-mar-09	248	1 MOTOCICLETA TIPO YB125 YAMAHA MOD. 2009	16,956.52	0.00
02-mar-09	249	1 MOTOCICLETA TIPO YB125 YAMAHA MOD. 2009	16,956.52	0.00
02-mar-09	250	1 MOTOCICLETA TIPO YB125 YAMAHA MOD. 2009	16,956.52	0.00
02-mar-09	251	1 MOTOCICLETA TIPO YB125 YAMAHA MOD. 2009	16,956.52	0.00
02-mar-09	252	1 MOTOCICLETA TIPO YB125 YAMAHA MOD. 2009	16,956.52	0.00
12-may-09	33350	1 CAM.PICK UP 4 CILINDROS	98,705.22	0.00
12-may-09	33351	1 CAM.PICK UP 4 CILINDROS	98,705.22	0.00
12-may-09	33352	1 CAM.PICK UP 4 CILINDROS	98,705.22	0.00
12-may-09	33353	1 CAM.PICK UP 4 CILINDROS	98,705.22	0.00
12-may-09	33354	1 CAM.PICK UP 4 CILINDROS	98,705.22	0.00
12-may-09	33355	1 CAM.PICK UP 4 CILINDROS	98,705.22	0.00
01-jun-09	33555	1 CAMIONETA DURANGO SLT 4X2 USADA COLOR PLATA BILLANTE, TRANS	178,260.87	0.00
		SUBTOTAL 2009	**940,057.39**	**0.00**
09-jun-10	1279	1 CAMIONETA CHEVROLET 2010 MOD.5XF80 TORNADO BASICA STD 5V RIN.14 SER	116,889.87	0.00
09-jun-10	1280	1 CAMIONETA CHEVROLET 2010 MOD.5XF80 TORNADO BASICA STD 5V RIN.14 SER	116,889.87	0.00
09-jun-10	1281	1 CAMIONETA CHEVROLET 2010 MOD.5XF80 TORNADO BASICA STD 5V RIN.14 SER	116,889.87	0.00
09-jun-10	1282	1 CAMIONETA CHEVROLET 2010 MOD.5XF80 TORNADO BASICA STD 5V RIN.14 SER	116,889.87	0.00
09-jun-10	1283	1 CAMIONETA CHEVROLET 2010 MOD.5XF80 TORNADO BASICA STD 5V RIN.14 SER	116,889.87	0.00
09-jun-10	1284	1 CAMIONETA CHEVROLET 2010 MOD.5XF80 TORNADO BASICA STD 5V RIN.14 SER	116,889.87	0.00
09-jun-10	1285	1 CAMIONETA CHEVROLET 2010 MOD.5XF80 TORNADO BASICA STD 5V RIN.14 SER	116,889.87	0.00
09-jun-10	1286	1 CAMIONETA CHEVROLET 2010 MOD.5XF80 TORNADO BASICA STD 5V RIN.14 SER	116,889.87	0.00
09-jun-10	1287	1 AUTOMOVIL PONTIAC 2010 MOD.2MC68 MATIZ G2 4 CILINDROS SERIE: K	76,914.93	0.00
09-jun-10	1288	1 AUTOMOVIL PONTIAC 2010 MOD.2MC68 MATIZ G2 4 CILINDROS SERIE: K	76,914.93	0.00
09-jun-10	1289	1 AUTOMOVIL PONTIAC 2010 MOD.2MC68 MATIZ G2 4 CILINDROS SERIE: K	76,914.93	0.00
22-nov-10	324	1 MOTOCICLETA NUEVA TIPO YB125 COLOR BLANCO YAMAHA MOD.2010 SERIE:LE	19,827.59	0.00
22-nov-10	325	1 MOTOCICLETA NUEVA TIPO YB125 COLOR BLANCO YAMAHA MOD.2010 SERIE:LE	19,827.59	0.00
22-nov-10	326	1 MOTOCICLETA NUEVA TIPO YB125 COLOR BLANCO YAMAHA MOD.2010 SERIE:LE	19,827.59	0.00
22-nov-10	327	1 MOTOCICLETA NUEVA TIPO YB125 COLOR BLANCO YAMAHA MOD.2010 SERIE:LE	19,827.59	0.00
22-nov-10	328	1 MOTOCICLETA NUEVA TIPO YB125 COLOR BLANCO YAMAHA MOD.2010 SERIE:LE	19,827.59	0.00
22-nov-10	329	1 MOTOCICLETA NUEVA TIPO YB125 COLOR BLANCO YAMAHA MOD.2010 SERIE:LE	19,827.59	19,827.59
		SUBTOTAL 2010	**1,284,829.29**	**19,827.59**
10/May/2011	F. 222	1 MATIZ STD.BASICO, COLOR:BLANCO. No.SERIE: KL1MD6A0XBC132649	86,971.59	0.00
10/May/2011	F. 223	1 MATIZ STD.BASICO, COLOR:BLANCO. No.SERIE: KL1MD6A04BC133263	86,971.59	0.00
11/May/2011	F. 14288	1 CAMION FORD MOD:2011, 4 CILIDROS, TIPO COURIER 4 X 2, COLOR:BLAI	118,312.00	0.00
11/May/2011	F. 14294	1 CAMION FORD MOD:2011, 4 CILIDROS, TIPO COURIER 4 X 2, COLOR:BLAI	118,312.00	0.00
11/May/2011	F. 14296	1 CAMION FORD MOD:2011, 4 CILIDROS, TIPO COURIER 4 X 2, COLOR:BLAI	118,312.00	0.00
11/May/2011	F. 14297	1 CAMION FORD MOD:2011, 4 CILIDROS, TIPO COURIER 4 X 2, COLOR:BLAI	118,312.00	0.00
11/May/2011	F. 14298	1 CAMION FORD MOD:2011, 4 CILIDROS, TIPO COURIER 4 X 2, COLOR:BLAI	118,312.00	0.00
11/May/2011	F. 14299	1 CAMION FORD MOD:2011, 4 CILIDROS, TIPO COURIER 4 X 2, COLOR:BLAI	118,312.00	0.00
11/May/2011	F. 14300	1 CAMION FORD MOD:2011, 4 CILIDROS, TIPO COURIER 4 X 2, COLOR:BLAI	118,312.00	0.00
11/May/2011	F. 14301	1 CAMION FORD MOD:2011, 4 CILIDROS, TIPO COURIER 4 X 2, COLOR:BLAI	118,312.00	0.00
11/May/2011	F. 14302	1 CAMION FORD MOD:2011, 4 CILIDROS, TIPO COURIER 4 X 2, COLOR:BLAI	118,312.00	0.00
11/May/2011	F. 14303	1 CAMION FORD MOD:2011, 4 CILIDROS, TIPO COURIER 4 X 2, COLOR:BLAI	118,312.00	0.00
18/Jul/2011	F. 112	CAMPER DE FIBRA DE VIDIRO PARA TORNADO PANORAMICO CON VENTA	7,559.48	0.00
18/Jul/2011	F. 113	CAMPER DE FIBRA DE VIDIRO PARA COURIER PANORAMICO CON VENTAN	7,559.48	0.00
01/10/11	D-315	BAJA POR ROBO, F-329 , 1 MOTOCICLETA TIPO YB125 YAMAHA	-19,827.59	-19,827.59
23-nov-11	390	1 MOTOCICLETA YAMAHA YB 125 CC SERIE: LBPKE0972C0437615 COLOR BLANCO	18,965.52	0.00
23-nov-11	391	1 MOTOCICLETA YAMAHA YB 125 CC SERIE: LBPKE0978C0437621 COLOR BLANCO	18,965.52	0.00
23-nov-11	392	1 MOTOCICLETA YAMAHA YB 125 CC SERIE: LBPKE0971C0437623 COLOR BLANCO	18,965.52	0.00
23-nov-11	393	1 MOTOCICLETA YAMAHA YB 125 CC SERIE: LBPKE0973C0437624 COLOR BLANCO	18,965.52	0.00
24-nov-11	342	1 MOTOCICLETA TIPO YB125 MARCA YAMAHA MODELO 2012 SERIE: LBPKE0976C0	18,965.52	0.00
24-nov-11	340	1 MOTOCICLETA TIPO YB125 MARCA YAMAHA MODELO 2012 SERIE: LBPKE0976C0	18,965.52	0.00
24-nov-11	341	1 MOTOCICLETA TIPO YB125 MARCA YAMAHA MODELO 2012 SERIE: LBPKE0977C0	18,965.52	0.00
24-nov-11	339	1 MOTOCICLETA TIPO YB125 MARCA YAMAHA MODELO 2012 SERIE: LBPKE0979C0	18,965.52	0.00

ORGANISMO INTERMUNICIPAL METROPOLITANO DE AGUA POTABLE,ALCANTARILLADO,SANEAMIENTO Y SERVICIOS CONEXOS DE LOS MUNICIPIOS DE CERRO DE SAN PEDRO,SAN LUIS POTOSI Y SOLEDAD DE GRACIANO SANCHEZ

CODIGO		EQUIPO DE TRANSPORTE CUENTA CONTABLE 124.4.0.00.00.0000 AL 31 DE DICIEMBRE DE 2016		
FECHA	**FACTURA**	**CONCEPTO**	**MONTO ORIGINAL DE LA INVERSION**	**SALDO EN LIBROS**
		SAN LUIS POTOSI		
		SUBTOTAL 2011	**1,504,078.71**	**-19,827.59**
02-may-12	573	1 CAMPER DE FIBRA DE VIDRIO PARA TORNADO MOD.2007 PANORAMICO CON VE	7,938.50	0.00
01/Jun/2012	F-535	1 CARGADOR DE BATERIA AUTOMATICO C/ ARRANCADOR DE VEH.	3,170.00	0.00
05/Jun/2012	F. 658	1 MOTOCICLETA YAMAHA YB 125 C.C. MODELO 2012 No.SERIRE: LBPKE0970C0437	18,965.52	0.00
05/Jun/2012	F. 657	1 MOTOCICLETA YAMAHA YB 125 C.C. MODELO 2012 No.SERIRE: LBPKE0976C0437	18,965.52	0.00
05/Jun/2012	F-656	1 MOTOCICLETA YAMAHA YB 125 C.C. MODELO 2012 No.SERIRE: LBPKE0974C0437	18,965.52	0.00
05/Jun/2012	F-655	1 MOTOCICLETA YAMAHA YB 125 C.C. MODELO 2012 No.SERIRE: LBPKE0970C0437	18,965.52	0.00
05/Jun/2012	F-654	1 MOTOCICLETA YAMAHA YB 125 C.C. MODELO 2012 No.SERIRE: LBPKE0972C0437	18,965.52	18,965.52
05/Jun/2012	F-653	1 MOTOCICLETA YAMAHA YB 125 C.C. MODELO 2012 No.SERIRE: LBPKE0972C0437	18,965.52	0.00
05/Jun/2012	F-652	1 MOTOCICLETA YAMAHA YB 125 C.C. MODELO 2012 No.SERIRE: LBPKE0979C0437	18,965.52	0.00
05/Jun/2012	F-651	1 MOTOCICLETA YAMAHA YB 125 C.C. MODELO 2012 No.SERIRE: LBPKE0972C0437	18,965.52	18,965.52
05/Jun/2012	F-650	1 MOTOCICLETA YAMAHA YB 125 C.C. MODELO 2012 No.SERIRE: LBPKE0979C0437	18,965.52	0.00
05/Jun/2012	F-649	1 MOTOCICLETA YAMAHA YB 125 C.C. MODELO 2012 No.SERIRE: LBPKE0977C0437	18,965.52	0.00
05/Jun/2012	F-648	1 MOTOCICLETA YAMAHA YB 125 C.C. MODELO 2012 No.SERIRE: LBPKE0978C0437	18,965.52	0.00
05/Jun/2012	F-647	1 MOTOCICLETA YAMAHA YB 125 C.C. MODELO 2012 No.SERIRE: LBPKE0977C0437	18,965.52	0.00
05/Jun/2012	F-646	1 MOTOCICLETA YAMAHA YB 125 C.C. MODELO 2012 No.SERIRE: LBPKE0973C0437	18,965.52	0.00
05/Jun/2012	F-645	1 MOTOCICLETA YAMAHA YB 125 C.C. MODELO 2012 No.SERIRE: LBPKE0977C0437	18,965.52	0.00
05/Jun/2012	F-644	1 MOTOCICLETA YAMAHA YB 125 C.C. MODELO 2012 No.SERIRE: LBPKE0976C0437	18,965.52	0.00
05/Jun/2012	F-643	1 MOTOCICLETA YAMAHA YB 125 C.C. MODELO 2012 No.SERIRE: LBPKE0971C0437	18,965.52	0.00
05/Jun/2012	F-642	1 MOTOCICLETA YAMAHA YB 125 C.C. MODELO 2012 No.SERIRE: LBPKE097XC0437	18,965.52	0.00
05/Jun/2012	F-641	1 MOTOCICLETA YAMAHA YB 125 C.C. MODELO 2012 No.SERIRE: LBPKE0974C0437	18,965.52	0.00
05/Jun/2012	F-640	1 MOTOCICLETA YAMAHA YB 125 C.C. MODELO 2012 No.SERIRE: LBPKE0979C0437	18,965.52	0.00
05/Jun/2012	F-639	1 MOTOCICLETA YAMAHA YB 125 C.C. MODELO 2012 No.SERIRE: LBPKE0971C0437	18,965.52	18,965.52
30-sep-12	CARTA/FACT	ROBO '1 MOTOCICLETA HONDA MOD.2007 SERIE LWBPCJ1F271041929 NO	-15,217.39	-15,217.39
30-sep-12	CF-1435M	ROBO '1 MOTOCICLETA YAMAHA MOD.2007 SERIE LBPKE097070000122	-16,956.52	-16,956.52
13/Dic/2012	F-651	ROBO 1 MOTOCICLETA YAMAHA YB 125 C.C. MODELO 2012 No.SERIE: LBPKE0972C	-18,965.52	-18,965.52
		SUBTOTAL 2012	**339,279.47**	**5,757.13**
18/Jul/2013	F.1454	Volkswagen jetta Clasico Gris Platino 2013	151,637.93	22,113.86
01/Dic/2013	F-654	ROBO 1 MOTOCICLETA YAMAHA YB 125 C.C. MODELO 2012 No.SERIRE: LBPKE0972	-18,965.52	-18,965.52
		SUBTOTAL 2013	**132,672.41**	**3,148.34**
01/Abr/2014	3136	1 AUTOMOVIL NUEVO MATIZ 05 PUERTAS LS STD.RADIO A/A MARCA CHEVROLET AÑO.2014 MODELO: 1MT48 COLOR BLANCO 04 CILINDROS No.SERIE: KL8MJ6A00EC030744	100,258.62	33,419.54
01/Sep/2014	CARTA FACTURA 221014-2	1 CAMIONETA MARCA.NISSAN TIPO: NP300 CH CAB T/M DH VERSION ES, CAPACIDAD 1,204 KGS MODELO: 2014 COLOR:BLANCO, No.SERIE: 3N6DD25T2EK-112588, MOTOR: KA24771350A	156,293.10	68,378.23
01/Sep/2014	CARTA FACTURA 221014-3	1 CAMIONETA MARCA.NISSAN TIPO: NP300 CH CAB T/M DH VERSION ES, CAPACIDAD 1,204 KGS MODELO: 2014 COLOR:BLANCO, No.SERIE: 3N6DD25T5EK-112679, MOTOR: KA24771652A	156,293.10	68,378.23
01/Sep/2014	CARTA FACTURA 221014-5	1 CAMIONETA MARCA.NISSAN TIPO: NP300 CH CAB T/M DH VERSION ES, CAPACIDAD 1,204 KGS MODELO: 2014 COLOR:BLANCO, No.SERIE: 3N6DD25T6EK-113582, MOTOR: KA24773362A	156,293.10	68,378.23
01/Sep/2014	CARTA FACTURA 221014-4	1 CAMIONETA MARCA.NISSAN TIPO: NP300 CH CAB T/M DH VERSION ES, CAPACIDAD 1,204 KGS MODELO: 2014 COLOR:BLANCO, No.SERIE: 3N6DD25T8EK-112966, MOTOR: KA24772282A	156,293.10	68,378.23
01/Sep/2014	CARTA FACTURA 221014-1	1 CAMIONETA MARCA.NISSAN TIPO: NP300 ESTACAS T/M DH VER.ESP, CAPACIDAD 1,204 KGS MODELO: 2014 COLOR:BLANCO, No.SERIE:3N6DD25T8EK-112689 , MOTOR: KA24771660A	162,068.97	70,905.17
15/Oct/2014	200	1 CARROCERIA PARA CHASIS NISSAN NP 300 No.SERIE: EK 112966, CON REDILAS ABIERTAS DESMONTABLES DE MADERA CON MEDIDAS: 2.30 MTS.DE LARGO, 1.70 MTS.DE ANCHO Y 80 CMS. DE ALTURA DE REDILA. INSTALADO EN CAMIONETA No.SERIE: 3N6DD25T8EK112966	9,051.71	4,148.70
15/Oct/2014	205	1 CARROCERIA CON ESTRUCTURA PARA CAMIONETA NP300, ESTRUCTURA EN PTR DE 1 1/2", LAMINA CON DOBLES TIPO DIAMANTE EN LATERALES Y FRENTE CON ALTURA DE 40 CM.PARTE POSTERIOR ABATIOBLE, PISO DE LAMINA ANTIDERRAPANTE, CON SOPORTE TRASERO DESMONTABLE EN PARTE SUPERIOR Y SOPORTE CENTRAL . INSTALADO EN CAMIONETA No.SERIE: 3N6DD25T2EK112588	17,241.38	7,902.30

ORGANISMO INTERMUNICIPAL METROPOLITANO DE AGUA POTABLE,ALCANTARILLADO,SANEAMIENTO Y SERVICIOS CONEXOS DE LOS MUNICIPIOS DE CERRO DE SAN PEDRO,SAN LUIS POTOSI Y SOLEDAD DE GRACIANO SANCHEZ

CODIGO		EQUIPO DE TRANSPORTE CUENTA CONTABLE 124.4.0.00.00.0000 AL 31 DE DICIEMBRE DE 2016		
FECHA	**FACTURA**	**CONCEPTO**	**MONTO ORIGINAL DE LA INVERSION**	**SALDO EN LIBROS**
		SAN LUIS POTOSI		
15/Oct/2014	206	1 CARROCERIA CON ESTRUCTURA PARA CAMIONETA NP300, ESTRUCTURA EN PTR DE 1 1/2", LAMINA CON DOBLES TIPO DIAMANTE EN LATERALES Y FRENTE CON ALTURA DE 40 CM.PARTE POSTERIOR ABATIOBLE, PISO DE LAMINA ANTIDERRAPANTE, CON SOPORTE TRASERO DESMONTABLE EN PARTE SUPERIOR Y SOPORTE CENTRAL . INSTALADO EN CAMIONETA No.SERIE: 3N6DD25T6EK113582	17,241.38	7,902.30
24/Oct/2014	CF-241014-6	1 CAMIONETA NISSAN MODELO 2015 COLOR:BLANCO, TIPO NV350 URVAN PANEL AMP. A/A T/M CAP.1,380 KGS. No.SERIE: JN6BE6CS9F9-010005, MOTOR: QR25544315Q	299,741.38	137,381.47
10/Nov/2014	211	1 CARROCERIA PARA CHASIS NISSAN NP 300 No.SERIE: EK 112966, CON REDILAS ABIERTAS DESMONTABLES DE MADERA CON MEDIDAS: 2.30 MTS.DE LARGO, 1.70 MTS.DE ANCHO Y 80 CMS. DE ALTURA DE REDILA. INSTALADO EN CAMIONETA No.SERIE: 3N6DD25T5EK112679	17,241.38	8,261.49
21/Nov/2014	2249	1 MOTOCICLETA YAMAHA YBR125C EXPRESS, MARCA YAMAHA, No.SERIE: LBKE1243E0075402, COLOR:BLANCO. MODELO: 2014, No.MOTOR: JYM154FMI-14002560	18,534.48	8,881.11
21/Nov/2014	2250	1 MOTOCICLETA YAMAHA YBR125C EXPRESS, MARCA YAMAHA, No.SERIE: LBKE1248E0075301, COLOR:BLANCO. MODELO: 2014, No.MOTOR: JYM154FMI-14002587	18,534.48	8,881.11
		SUBTOTAL 2014	**1,285,086.18**	**561,196.11**
01-ene-15	F-639	PERDIDA TOTAL , 1 MOTOCICLETA YAMAHA YB 125 C.C. MODELO 2012 No.SERIRE:	-18,965.52	-18,965.52
01-feb-15	GL803494	CAMIONETA TIPO SILVERADO 3500 MARCA CHEVROLET NIV: 3GB3C9CGXFG500385 STD. COLOR: BLANCO, MOTOR: CFG500385, MODELO 2015 TIPO CC36003	348,189.66	188,602.73
17-mar-15	CARTA FACTURA	1 AUTOMOVIL JEEP PATRIOT LATITUDE 2.4 FWD ATX MODELO 2015 COLOR GRANITO 05 PASAJEROS No.SERIE: 1C4AJPAB8FD305404	254,959.40	143,414.66
30-abr-15	NAVUN 10895	1 CAMIONETA NISSAN NP300 CHASIS T/M DH VER ESP. MODELO 2015, COLOR BLANCO, No.SERIE: 3N6DD25X1FK-066613, MOTOR: KA24832200A	156,810.34	91,472.70
30-abr-15	NAVUN 10859	1 CAMIONETA NISSAN NP300 CHASIS T/M DH VER ESP. MODELO 2015, COLOR BLANCO,No.SERIE: 3N6DD25XXFK-063113, MOTOR: KA24828886A	156,810.34	156,810.34
30-abr-15	NAVUN 10897	1 CAMIONETA NISSAN NP300 CHASIS T/M DH VER ESP. MODELO 2015, COLOR BLANCO,No.SERIE: 3N6DD25X3FK-066936, MOTOR: KA24832248A	156,810.34	91,472.70
30-abr-15	NAVUN 10885	1 CAMIONETA NISSAN NP300 CHASIS T/M DH VER ESP. MODELO 2015, COLOR BLANCO,,No.SERIE: 3N6DD25X6FK-064842, MOTOR: KA24830227A	156,810.34	91,472.70
01-jul-15	CNE 1292	01 EQUIPO PESADO CAMION HIDRONEUMATICO DE ALTA PRESION Y SUCCION MARCA CHASIS: STELING TRUCK CORPORATION, AÑO DEL CHASIS: 2001, SERIE: 2FZHA0AK11AB51683, EQUIPO MARCA: VAC CON, No.SERIE: 05002439 MODELO: V312LHA, MOTOR PRIMARIO MARCA: CATERPILLAR MODELO 3126; MOTOR SECUNDARIO MARCA: CUMMINS ENGINE, COMPANY INC No.SERIE; 5970986, MODELO B.39-P, BOMBA AGUA ALTA PRESION MARCA: FMC CORPORATION, No.SERIE: 042899B6 MOD.L1615SC.	2,000,000.00	1,291,666.67
16-jul-15	VUC 5283	01 CAMIONETA NUEVA NACIONAL RAM 4000, MARCA DODGE MODELO 2015, MODELO DX4L64-25A COLOR BLANCO BRILLANTE, No.DE SERIE: 3C7WRAKT2FTFG657032	382,900.00	247,289.58
07-ago-15	CNE 1526	01 CAMION USADO PARA DESAZOLVE Y LIMPIEZA DE ALCANTARILLADO PUBLICO, CHASIS MARCA: STERLING, No.SERIE: 2fzhazas32af86291, MODELO: L9500, AÑO: 2002, EQUIPO MARCA: VACCON, MODELO: V312LHAE, No.SERIE: 05012768	2,300,000.00	1,533,333.33
12-ago-15	NAVUN 12256	01 VEHICULO NUEVO MARCA: NISSAN, COLOR: BLANCO, NP300 CH.CAB T/M DH VERSION ESPECIAL, No.MOTOR: KA24832265A, No.SERIE: 3N6DD25Z1FX-066952, AÑO:2015	161,034.48	107,356.32
12-ago-15	NAVUN 12257	01 VEHICULO NUEVO MARCA: NISSAN, COLOR: BLANCO, NP300 CH.CAB T/M DH VERSION ESPECIAL, No.MOTOR: KA24830784A, No.SERIE: 3N6DD25X5FK-065349, AÑO:2015	161,034.48	107,356.32
30-abr-15	NAVUN 10859	BAJA POR ROBO ,1 CAMIONETA NISSAN NP300 CHASIS T/M DH VER ESP. MODELO 2015,FACT. NAVUN 10859 DEL 30/04/15 , COLOR BLANCO,No.SERIE: 3N6DD25XXFK-063113, MOTOR: KA24828886A	-156,810.34	-156,810.34
		SUBTOTAL 2015	**6,059,583.52**	**3,874,472.19**
14-may-16	MO3339	01 MOTOCICLETA YAMAHA YB 125 C.C., COLOR BLANCO, MODELO 2016, YB125 No.MOTOR: JYM154FMI-16001193, No.DE SERIE: LBPKE0976G0497872	22,844.82	19,513.28
14-may-16	MO3340	01 MOTOCICLETA YAMAHA YB 125 C.C., COLOR BLANCO, MODELO 2016, YB125 No.MOTOR: JYM154FMI-16001038, No.DE SERIE: LBPKE0973G0497876	22,844.82	19,513.28

000112

ORGANISMO INTERMUNICIPAL METROPOLITANO DE AGUA POTABLE,ALCANTARILLADO,SANEAMIENTO Y SERVICIOS CONEXOS DE LOS MUNICIPIOS DE CERRO DE SAN PEDRO,SAN LUIS POTOSI Y SOLEDAD DE GRACIANO SANCHEZ

CODIGO		EQUIPO DE TRANSPORTE CUENTA CONTABLE 124.4.0.00.00.0000 AL 31 DE DICIEMBRE DE 2016		
FECHA	**FACTURA**	**CONCEPTO**	**MONTO ORIGINAL DE LA INVERSION**	**SALDO EN LIBROS**
		SAN LUIS POTOSI		
14-may-16	MO3341	01 MOTOCICLETA YAMAHA YB 125 C.C., COLOR BLANCO, MODELO 2016, YB125 No.MOTOR: JYM154FMI-16001187, No.DE SERIE: LBPKE0970G0497849	22,844.82	19,513.28
07-jun-16	MO3403	01 MOTOCICLETA YAMAHA YB 125 C.C., COLOR BLANCO, MODELO 2016, YB125 No.MOTOR: JYM154FMI-16001027, No.DE SERIE: LBPKE0977G0497864	22,844.82	19,989.22
06-jun-16	68B98B3F36B6	01 CAMIONETA TIPO SILVERADO MOD. 2015, No. SERIE: 1GCNC9EH7FZ382984, CLAVE VEHICULAR: 1032707, PUERTAS 2, CILINDROS 6, CAPACIDAD 3, COLOR BLANCO, TRANSMISION AUTOMATICA, MOTOR 4.3 LT, VEHICULO USADO.	338,064.83	295,806.73
06-jun-16	B7468D3DBAFE	01 CAMIONETA MARCA: CHEVROLET, TIPO: SILVERADO, MODELO: 2015, NUMERO DE SERIE: 1GCNC9EH7FZ387005, CLAVE VEHICULAR: 1032707, PUERTAS 2, CILINDROS 6, CAPACIDAD 3, TRANSMISION AUTOMATICA, MOTOR 4.3 LTS, COLOR BLANCA, VEHICULO USADO	338,064.83	295,806.73
06-jun-16	D86BD9B007A0	01 CAMIONETA MARCA: CHEVROLET, TIPO: SILVERADO, MODELO: 2015, NUMERO DE SERIE: 1GCNC9EH7FZ377137, CLAVE VEHICULAR: 1032707, PUERTAS 2, CILINDROS 6, CAPACIDAD 3, TRANSMISION AUTOMATICA, MOTOR 4.3 LTS, COLOR BLANCA, VEHICULO USADO	338,064.83	295,806.73
09-jun-16	B 51	CAMIONETA PICK UP SEMINUEVA CON CAPACIDAD MINIMA DE CARGA DE 900KG CON MOTOR A GASOLINA. NISSAN NP 300 CHASIS CABINA, TRANSMISION MANUAL DE 5 VEL, DIRECCION HIDRAULICA, USADA EN LAS CONDICIONES EN LAS QUE SE ENCUEN, No.DE MOTOR: KA24784204A Y No.DE SERIE: 3N6DD25X1FK020358, COLOR: PLATA	206,360.00	180,565.00
04-jul-16	D82DD4338986	01 CAMIONETA MARCA CHEVROLET TIPO SILVERADO MOD. 2015, No. SERIE: 1GCNC9EH7FZ378188, CLAVE VEHICULAR: 1032707, PUERTAS 2, CILINDROS 6, CAPACIDAD 3, COLOR BLANCO, TRANSMISION AUTOMATICA, VEHICULO USADO.	338,064.83	302,849.74
21-jul-16	D 805	01 CAMION DINA 552, CHASIS CORAZA MODELO 1992. MOTOR CUMMINS L-10 300 HP, CABINA USADA. COLOR BLANCO, MARCA INTERNATIONAL CON TANQUE PARA TRANSPORTACION DE AGUA CAPACIDAD DE 20 M3. VEHICULO USADO EN LAS CONDICIONES EN QUE SE ENCUENTRA	355,000.00	318,020.83
13-oct-16	MO3657	01 MOTOCICLETA YAMAHA, MODELO 2016 MOTOR 125 cc, YB125, COLOR: BLANCO, No.SERIE: LBPKE097XG0500272, No.MOTOR: JYM154FMI16012612	22,844.82	21,892.95
13-oct-16	MO3656	01 MOTOCICLETA YAMAHA, MODELO 2016 MOTOR 125 cc, YB125, COLOR: BLANCO, No.SERIE: LBPKE0979G0500201, No.MOTOR: JYM154FMI16012548	22,844.82	21,892.95
		SUBTOTAL 2016	**2,050,688.24**	**1,811,170.73**
		TOTAL	**19,347,562.21**	**6,257,550.93**

C.P. María Isabel Cantú Sánchez
Subdirección de Contabilidad

C. Mario Alberto Ibarra Guerrero
Encargado de las Direcciones de Administracion y Finanzas

Ing. Alfredo Zuñiga Herverth
Director General

000013

ORGANISMO INTERMUNICIPAL METROPOLITANO DE AGUA POTABLE,ALCANTARILLADO,SANEAMIENTO Y SERVICIOS CONEXOS DE LOS MUNICIPIOS DE CERRO DE SAN PEDRO,SAN LUIS POTOSI Y SOLEDAD DE GRACIANO SANCHEZ

CODIGO		EQUIPO DE TRANSPORTE CUENTA CONTABLE 124.4.0.00.00.0000 AL 31 DE DICIEMBRE DE 2016		
FECHA	**FACTURA**	**CONCEPTO**	**MONTO ORIGINAL DE LA INVERSION**	**SALDO EN LIBROS**
		SOLEDAD DE GRACIANO SANCHEZ		
11-jun-98	D-15	1 MOTOCICLETA DE 99.35 C.C.	17,348.00	0.00
		SUBTOTAL 1998	**17,348.00**	**0.00**
7-feb-02		1 MOTOCICLETA YAMAHA STU	13,652.17	0.00
		SUBTOTAL 2002	**13,652.17**	**0.00**
18-jul-03	327	BICICLETA RODADA 26 BR.ESCAPE 18 VELOCIDADES	1,043.48	0.00
18-jul-03	327	BICICLETA RODADA 26 BR.ESCAPE 18 VELOCIDADES	1,043.48	0.00
18-jul-03	327	BICICLETA RODADA 26 BR.ESCAPE 18 VELOCIDADES	1,043.48	0.00
18-jul-03	327	BICICLETA RODADA 26 BR.ESCAPE 18 VELOCIDADES	1,043.48	0.00
31-dic-03	S/F	1 CAMIONETA FORD PICK UP MODELO 1990	33,000.00	0.00
		SUBTOTAL 2003	**37,173.92**	**0.00**
17-jun-05	3330	7 BICICLETAS COMPACTAS CON PARRILLA	2,327.88	0.00
20-sep-05	19306	1 CAMION FORD COURIER MOD.2005	74,696.00	0.00
20-sep-05	19307	1 CAMION FORD COURIER MOD.2005	74,696.00	0.00
		SUBTOTAL 2005	**151,719.88**	**0.00**
26-dic-07	247	FABRICACION Y MONTAJE DE 2 PUERTAS TRASERAS	4,500.00	4,500.00
31-dic-07	D-1022	CANCELAR F-247 DIC.07	-4,500.00	-4,500.00
		SUBTOTAL 2007	**0.00**	**0.00**
22-nov-10	322	1 MOTOCICLETA NUEVA TIPO YB125 COLOR BLANCO YAMAHA MOD.2010 SERIE:LI	19,827.59	**0.00**
22-nov-10	323	1 MOTOCICLETA NUEVA TIPO YB125 COLOR BLANCO YAMAHA MOD.2010 SERIE:LI	19,827.59	**0.00**
22-nov-10	330	1 MOTOCICLETA NUEVA TIPO YB125 COLOR BLANCO YAMAHA MOD 2010 SERIE:LI	19,827.59	**0.00**
22-nov-10	331	1 MOTOCICLETA NUEVA TIPO YB125 COLOR BLANCO YAMAHA MOD.2010 SERIE:LI	19,827.59	**0.00**
		SUBTOTAL 2010	**79,310.36**	**0.00**
11/May/2011	F. 14290	1 CAMION FORD MOD:2011, 4 CILIDROS, TIPO COURIER 4 X 2, COLOR:BLAI	118,312.00	0.00
11/May/2011	F. 14291	1 CAMION FORD MOD:2011, 4 CILIDROS, TIPO COURIER 4 X 2, COLOR:BLAI	118,312.00	0.00
		SUBTOTAL 2011	**236,624.00**	**0.00**
09/Sep/2014	2078	1 MOTOCICLETA YAMAHA YBR125C EXPRESS 2014 COLOR:BLANCO No.SERIE: LBKE1243E0075707, No MOTOR: JYM154FMI-14003061	18,534.48	8,108.84
09/Sep/2014	2080	1 MOTOCICLETA YAMAHA YBR125C EXPRESS 2014 COLOR:BLANCO No.SERIE: LBKE1246E0075250, No.MOTOR: JYM154FMI-14002498	18,534.48	8,108.84
		SUBTOTAL 2014	**37,068.96**	**16,217.68**
15-sep-15	MO 2805	01 MOTOCICLETA YAMAHA YB 125 C.C. COLOR AZUL, MODELO 2015 VEHICULO YB125 No.SERIE: LBPKE0973F0494779, No.MOTOR: JYM154FMI15015706	22,844.83	15,705.82
15-sep-15	MO 2806	01 MOTOCICLETA YAMAHA YB 125 C.C. COLOR AZUL, MODELO 2015 VEHICULO YB125 No.SERIE: LBPKE097XF0494794, No.MOTOR: JYM154FMI15015686	22,844.83	15,705.82
15-sep-15	MO 2805	01 MOTOCICLETA YAMAHA YB 125 C.C. COLOR AZUL, MODELO 2015 VEHICULO YB125 No.SERIE: LBPKE0978F0494776, No.MOTOR: JYM154FMI15015677	22,844.83	22,844.83
01-nov-16	MO 2805	TRASPASO A CSP, 01 MOTOCICLETA YAMAHA YB 125 C.C. COLOR AZUL, MODELO 2015 VEHICULO YB125 No.SERIE: LBPKE0978F0494776, No.MOTOR: JYM154FMI15015677	-22,844.83	-22,844.83
		SUBTOTAL 2015	**45,689.66**	**31,411.64**
17-oct-16	MO3664	01 MOTOCICLETA YAMAHA, MODELO 2016 MOTOR 125 cc, YB125, COLOR: BLANCO, No.SERIE: LBPKE0977G0500164, No.MOTOR: JYM154FMI16012502	22,844.82	21,892.95
		SUBTOTAL 2016	**22,844.82**	**21,892.95**
		TOTAL $	**641,431.77**	**69,522.27**

C.P. María Isabel Cantú Sánchez
Subdirección de Contabilidad

Ing. Alfredo Zuñiga Herverth
Director General

C. Mario Alberto Ibarra Guerrero
Encargado de las Direcciones de Administracion y Finanzas

009'44

ORGANISMO INTERMUNICIPAL METROPOLITANO DE AGUA POTABLE,ALCANTARILLADO,SANEAMIENTO Y SERVICIOS CONEXOS DE LOS MUNICIPIOS DE CERRO DE SAN PEDRO,SAN LUIS POTOSI Y SOLEDAD DE GRACIANO SANCHEZ

CODIGO		EQUIPO DE TRANSPORTE CUENTA CONTABLE 124.4.0.00.00.0000 AL 31 DE DICIEMBRE DE 2016		
FECHA	**FACTURA**	**CONCEPTO**	**MONTO ORIGINAL DE LA INVERSION**	**SALDO EN LIBROS**
		CERRO DE SAN PEDRO		
01-nov-15	**MO 2805**	01 MOTOCICLETA YAMAHA YB 125 C.C. COLOR AZUL, MODELO 2015 VEHICULO YB125 No.SERIE: LBPKE0978F0494776, No.MOTOR: JYM154FMI15015677 , SEPT.2015 , VIENE DE SGS	22,844.83	**15,705.82**
		SUBTOTAL 2015	**22,844.83**	**15,705.82**
		TOTAL $	**22,844.83**	**15,705.82**

C.P. María Isabel Cantú Sánchez
Subdirección de Contabilidad

Ing. Alfredo Zuñiga Herverth
Director General

C.Mario Alberto Ibarra Guerrero
Encargado de las Direcciones de Administracion y Finanzas

000145

ORGANISMO INTERMUNICIPAL METROPOLITANO DE AGUA POTABLE,ALCANTARILLADO,SANEAMIENTO Y SERVICIOS CONEXOS DE LOS MUNICIPIOS DE CERRO DE SAN PEDRO,SAN LUIS POTOSI Y SOLEDAD DE GRACIANO SANCHEZ

CODIGO		MAQUINARIA Y EQUIPO DE BOMBEO CUENTA CONTABLE 124.6.0.00.00.0000 AL 31 DE DICIEMBRE DE 2016		
FECHA	**FACTURA**	**CONCEPTO**	**MONTO ORIGINAL DE LA INVERSION**	**SALDO EN LIBROS**
		SAN LUIS POTOSI		
19-feb-92		ASIENTO DE APERTURA SIAPAS	2,231,000.00	0.00
30-abr-92		APLICACIÓN DE LA CTA. POR PAGAR	17,580.00	0.00
30-may-92		APLICACIÓN DE LA CTA. POR PAGAR	33,000.00	0.00
01-jun-92	170	PASIVO F-170 COMP. ACTIVO	9,655.00	0.00
03-jul-92		1 BOMBA SUMERGIBLE PAGO EN H.AYTO.	18,000.00	0.00
17-jul-92	3590	EQ. DE BOMBEO	31,500.00	0.00
24-jul-92	164	BOMBA SUMERGIBLE POZO 12	16,200.00	0.00
07-sep-92	702	DISCO PARA CORTE	1,386.00	0.00
18-sep-92	243	1 BOMBA SUMERGIBLE	16,180.00	0.00
31-dic-92		1 BOMBA 1 1/2 X 1 1/2	1,227.27	0.00
		SUBTOTAL 1992	**2,375,728.27**	**0.00**
08-ene-93	118	1 BOMBA SUMERGIBLE	31,516.00	0.00
01-feb-93	251	1 ARRANCADOR DE VOLTAJE	10,740.00	0.00
08-feb-93	259	50% MOTOR VERTICAL DE FLECHA	5,423.00	0.00
11-feb-93	274	1 ARRANCADOR DE VOLTAJE	16,406.00	0.00
11-feb-93	303	1 MOTOR VERTICAL FLECHA H.	5,214.00	0.00
18-feb-93	314	1 BOMBA SUMERGIBLE	54,122.18	0.00
01-mar-93	368	RESTANTE MOTOR VERTICAL DE FLECHA	5,965.30	0.00
18-mar-93	432	1 ARRANCADOR SIMENS	1,826.00	0.00
18-mar-93	433	1 ARRANCADOR SIMENS	994.00	0.00
03-jun-93	698	1 TRANSFORMADOR MCA. IEM	7,500.00	0.00
12-jul-93	951	1 TRANSFORMADOR DE DIST.ENF.	17,652.00	0.00
12-jul-93	950	2 MOTOR FLECHA VERTICAL DE 40	12,740.00	0.00
12-jul-93	949	5 ARRANCADORES AUTOMATICOS	60,335.00	0.00
12-jul-93	946	1 ARRANCADOR	10,740.00	0.00
12-jul-93	945	1 MOTOR	10,846.00	0.00
12-jul-93	944	1 BOMBA PARA LODOS MEA	22,689.00	0.00
12-jul-93	948	EQ. DE BOMBEO	15,484.00	0.00
12-jul-93	947	1 BOMBA SUMERGIBLE	97,521.00	0.00
		SUBTOTAL 1993	**387,713.48**	**0.00**
05-ene-94	292	EQ. NUEVO REBOMBEO AV.INDUSTRIAS	5,260.00	0.00
05-ene-94	294	EQ. NUEVO REBOMBEO PRADOS	5,260.00	0.00
20-ene-94	1704	PASIVO FACT.REP.MANT.ELECTRICO	2,424.00	0.00
01-feb-94	159	DISPOSITIVO COURTADE	24,000.00	0.00
01-feb-94	59	SONDA NEUMATICA	1,700.00	0.00
07-feb-94	486	2 DOSIFICADOR DE CLORO GAS	9,540.00	0.00
25-feb-94	324	1 BOMBA SUMERGIBLE	14,662.00	0.00
25-feb-94	325	1 BOMBA SUMERGIBLE	12,495.00	0.00
25-feb-94	326	1 BOMBA SUMERGIBLE DE 6	14,127.27	0.00
25-feb-94	327	1 BOMBA SUMERGIBLE DE 8	18,200.00	0.00
01-mar-94	1843	1 BOMBA SUMERGIBLE	20,025.38	0.00
14-mar-94	1936	1 BOMBA SUMERGIBLE	14,687.65	0.00
22-mar-94	1958	1 BOMBA PARA LODOS	5,544.44	0.00
06-abr-94	1982	2 BOMBAS SUMERGIBLES	16,278.39	0.00
06-abr-94	1981	2 BOMBAS SUMERGIBLES	19,477.69	0.00
12-abr-94	75	1 MOTOBOMBA MOD.4358 5 HP	1,836.00	0.00
12-abr-94	75	1 MOTOBOMBA MOD.4358 3 HP	1,524.00	0.00
30-abr-94		ROBO 1 MOTOBOMBA MOD.4358 5 HP	-1,836.00	0.00
01-may-94	2020	1 TRANSFORMADOR MCA.PROLEC	7,510.00	0.00
13-jun-94	107	2 MOTOBOMBAS CENTRIFUGAS	3,048.00	0.00
01-jul-94	16500	1 BOMBA MCA.AURORA CAT.F1B315	2,390.00	0.00
01-jul-94	16502	2 BOMBA MCA.AURORA CAT.F1B310	5,180.00	0.00
19-ago-94	135	2 MOTOBOMBAS CENTRIFUGAS HORIZONTAL	3,018.00	0.00
05-sep-94	463	1 BOMBA SUMERGIBLE MCA. RED	21,800.00	0.00
03-oct-94	145	2 MOTOBOMBAS MCA.AURORA	3,430.00	0.00
17-oct-94		1 BOMBA MCA. MEDINA	22,184.04	0.00
18-oct-94		1 MOTOR ELECTRICO VERTICAL	4,295.00	0.00
18-oct-94		1 ARRANCADOR AUTOMATICO	3,070.00	0.00
20-oct-94	585	1 EQUIPO HIDRONEUMATICO	240,535.44	0.00
15-nov-94	514	1 BOMBA CENTRIFUGA DE 5 HP	4,550.00	0.00

000146

ORGANISMO INTERMUNICIPAL METROPOLITANO DE AGUA POTABLE,ALCANTARILLADO,SANEAMIENTO Y SERVICIOS CONEXOS DE LOS MUNICIPIOS DE CERRO DE SAN PEDRO,SAN LUIS POTOSI Y SOLEDAD DE GRACIANO SANCHEZ

CODIGO		MAQUINARIA Y EQUIPO DE BOMBEO CUENTA CONTABLE 124.6.0.00.00.0000 AL 31 DE DICIEMBRE DE 2016		
FECHA	**FACTURA**	**CONCEPTO**	**MONTO ORIGINAL DE LA INVERSION**	**SALDO EN LIBROS**
		SAN LUIS POTOSI		
15-nov-94	513	1 MOTOR MCA. IEM	3,000.00	0.00
		SUBTOTAL 1994	**509,216.30**	**0.00**
20-abr-95	495	1 ELECTROBOMBA SUMERGIBLE	25,333.05	0.00
01-jun-95	1129	1 ARRANCADOR AUTOMATICO	15,800.00	0.00
07-jun-95	280	3 CAPACITORES 20 KVAR	9,048.24	0.00
12-jun-95	1101	5 BOMBAS DOSIFICADORAS DE LIQ.	6,500.00	0.00
12-jun-95	1106	1 BOMBA DOSIFICADORA DE LIQ.	1,300.00	0.00
30-jun-95	218	1 BOMBA TURBINA M-EIB3102T	3,570.00	0.00
18-jul-95	1471	1 MOTOR ELECTRICO VERTICAL MCA. IEM	8,040.00	0.00
19-jul-95	220	2 MOTOBOMBA DE TIPO TURBINA	3,700.00	0.00
07-ago-95	1223	1 INTERRUPTOR TERMOMAGNETICO FXD63B 3 X 200	2,030.70	0.00
16-ago-95	2915	4 POR CAPACITOR DE 20 KVAR P.	11,045.96	0.00
16-ago-95	2921	6 POR CAPACITOR DE 10 Y 20 KVAR	10,027.60	0.00
11-sep-95	2975	1 CAPACITOR 10 KVAR P-LIBERTA	1,162.00	0.00
11-sep-95	2975	1 CAPACITOR 10 KVAR P-LIBERTA	1,162.00	0.00
11-sep-95	2975	1 CAPACITOR 20 KVAR P-LIBERTA	3,507.00	0.00
11-sep-95	2975	1 CAPACITOR 10 KVAR P-LIBERTA	1,162.00	0.00
11-sep-95	2975	1 CAPACITOR 10 KVAR P-LIBERTA	1,162.00	0.00
11-sep-95	2975	1 CAPACITOR 10 KVAR P-LIBERTA	1,162.00	0.00
11-sep-95	2975	1 CAPACITOR 10 KVAR P-LIBERTA	1,162.00	0.00
11-sep-95	2975	1 CAPACITOR 20 KVAR P-LIBERTA	3,507.00	0.00
31-oct-95	FIDE	EQ. P/AHORRO DE ENERGIA "FIDE"	260,869.57	0.00
06-dic-95	1371	2 ARRANCADORES MAGNETICOS AVP 3TW40	1,168.00	0.00
		SUBTOTAL 1995	**372,419.12**	**0.00**
11-ene-96	4730	1 MOTOR MCA.MEDINA V10-900	27,624.00	0.00
25-ene-96	1443	1 CONTACTOR 3TB56-440V	7,792.00	0.00
16-feb-96	688	1 MOTOR SUMERGIBLE MCA. MEDINA	33,538.26	0.00
22-feb-96	1478	1 ARRANCADOR VOLT.RED.C/TERMO	5,175.36	0.00
22-feb-96	1478	1 CONTACTOR 3TF56-OAR1 440V.	7,792.00	0.00
22-feb-96	1478	1 RELEVADOR BIMETALICO 3UA45	2,546.88	0.00
25-mar-96	572	1 BOMBA SUMERGIBLE MCA.GRUNDFO	20,173.91	0.00
29-abr-96	24	1 BOMBA MCA.KSB DE 85	13,500.00	0.00
07-may-96	104	1 CORTADORA DE PISO MCA. ARSI	8,250.00	0.00
25-jun-96	N.C.75	NOTA DE CREDITO 075 A LA F-2975	-13,986.00	0.00
18-jul-96	3432	1 SUBESTACION 15 KVA 1 INTER.	24,688.00	0.00
20-ago-96	3488	1 MOTOR SERIE No.X2W21861	6,180.00	0.00
20-ago-96	3488	1 MOTOR SERIE No.X2W22457	6,180.00	0.00
27-sep-96	340	3 MOTOBOMBAS TURBINA AURORA	3,300.00	0.00
27-sep-96	340	3 MOTOBOMBAS TURBINA AURORA	3,600.00	0.00
27-sep-96	340	3 MOTOBOMBAS TURBINA AURORA	4,500.00	0.00
05-oct-96	4124	2 ARRANCADORES SIEMENS 3TW42	1,826.08	0.00
05-oct-96	4124	2 ARRANCADORES SIEMENS 3TW42	1,826.08	0.00
03-dic-96	27	1 ARRANCADOR DE 150 HP SIEMENS	27,530.10	0.00
11-dic-96	5152	1 VOLTAPERIMETRO DE GANCHO	3,200.00	0.00
		SUBTOTAL 1996	**195,236.67**	**0.00**
10-ene-97	365	8 MOTOBOMBAS TURBINA AURORA	10,440.00	0.00
03-feb-97	378	1 MOTOBOMBA CENTRIFUGA MCA.CRA.	2,540.00	0.00
11-feb-97	1803	1 REGULADOR DE VACIO M-510M	9,550.00	0.00
02-abr-97	112	INTERRUPTOR TERMOMAGNETICO 30	16,361.21	0.00
05-jun-97	1966	ROTAMETRO MCA.CAP.90 KGS W&T	2,193.00	0.00
16-jun-97	45	SEPARADOR DE ARENA C/CONECTOR	7,715.00	0.00
16-jun-97	47	ELECTROBOMBA, VALVULA CHEK,CAB.	44,503.36	0.00
01-jul-97	188	1 BOMBA VERTICAL POZO 56 CORT	36,122.68	0.00
01-ago-97	8755	1 MOTOBOMBA AUTOCEBANTE A GASOLINA	2,608.69	0.00
18-ago-97	264	SUBESTACION 15 KVA PRADOS SAN	38,628.77	0.00
01-sep-97	8826	1 MOTOBOMBA AUTOCEBANTE A GASOLINA	2,608.69	0.00
23-sep-97	8878	1 MOTOBOMBA AUTOCEBANTE A GASOLINA	2,608.69	0.00
24-oct-97	1566	BOMBA DE REBOMBEO TIPO TURBINA	16,510.00	0.00

000147

ORGANISMO INTERMUNICIPAL METROPOLITANO DE AGUA POTABLE,ALCANTARILLADO,SANEAMIENTO Y SERVICIOS CONEXOS DE LOS MUNICIPIOS DE CERRO DE SAN PEDRO,SAN LUIS POTOSI Y SOLEDAD DE GRACIANO SANCHEZ

CODIGO		MAQUINARIA Y EQUIPO DE BOMBEO CUENTA CONTABLE 124.6.0.00.00.0000 AL 31 DE DICIEMBRE DE 2016		
FECHA	**FACTURA**	**CONCEPTO**	**MONTO ORIGINAL DE LA INVERSION**	**SALDO EN LIBROS**
		SAN LUIS POTOSI		
03-nov-97	392	SUM.MOTOR IEM DE 30 HP, SER.481	9,375.00	0.00
25-nov-97	175	1 ELECTROBOMBA SUMERGIBLE MEDINA	38,777.40	0.00
01-dic-97	52	SUBESTACION ELECTRICA 45 KVA	44,326.80	0.00
29-dic-97	60	40% ANTICIPO EQ.BOMBEO 6"	64,117.82	0.00
		SUBTOTAL 1997	**348,987.11**	**0.00**
09-feb-98	76	ARRANCADOR MAGNETICO 10 HP	2,192.40	0.00
09-feb-98	76	30 INSTALACION CABLEADO SUBTERRANEO	1,395.02	0.00
09-feb-98	76	1 BOMBA CENTRIFUGA 3" X 3" 10HP	5,994.74	0.00
11-feb-98	227	1 ELECTROBOMBA SUMERGIBLE MEDINA	36,419.50	0.00
23-feb-98	83	EQ. BOMBEO 6" MARCA WARSON P-8	102,684.17	0.00
03-mar-98	2331	1 BOMBA INYECCION MCA.MILTON	2,584.00	0.00
03-mar-98	2331	1 BOMBA INYECCION MCA.MILTON	2,584.00	0.00
03-mar-98	2332	1 BOMBA INYECCION MCA.MILTON	2,584.00	0.00
03-mar-98	2332	1 BOMBA INYECCION MCA.MILTON	2,584.00	0.00
16-mar-98	1627	SEPARADOR DE ARENA MCA.FLUXEN	8,486.50	0.00
17-abr-98	2405	1 EQ. CLORADOR MCA.ADVANCE	14,995.00	0.00
17-abr-98	2405	1 EQ. CLORADOR MCA.ADVANCE	14,995.00	0.00
17-abr-98	2405	1 EQ. CLORADOR MCA.ADVANCE	14,995.00	0.00
17-abr-98	2405	1 EQ. CLORADOR MCA.ADVANCE	14,995.00	0.00
17-abr-98	2405	1 EQ. CLORADOR MCA.ADVANCE	14,995.00	0.00
11-may-98	110	MOTOR VERTICAL FLECHA HUECA	14,135.72	0.00
11-may-98	110	BOMBA TURBINA VERTICAL 6 PASOS	10,074.00	0.00
11-may-98	110	ARRANCADOR AUTOMATICO A TENSION	14,113.82	0.00
11-may-98	476	MOTOR HORIZONTAL 25 HP	7,320.00	0.00
20-may-98	2355	MOTOR VERTICAL FLECHA HUECA	33,015.00	0.00
08-jun-98	2483	1 BOMBA INYECCION MCA.MILTON	3,105.00	0.00
08-jun-98	2483	1 BOMBA INYECCION MCA.MILTON	3,105.00	0.00
15-jun-98	493	BOMBA VERTICAL POZO #13 ABASTOS	21,947.65	0.00
15-jun-98	495	BOMBA VERTICAL POZO R01 ZONA TERMAL	46,086.00	0.00
01-jul-98	23730	1 VOLTAM DE ANCHO 2002 KYORI	1,379.13	0.00
01-jul-98	244	1 ELECTROBOMBA SUMERGIBLE GRU	17,968.35	0.00
12-ago-98	2620	1 MOTOBOMBA CENTRIFUGA HORIZONTAL	2,963.00	0.00
12-ago-98	2620	1 MOTOBOMBA CENTRIFUGA HORIZONTAL	2,963.00	0.00
12-ago-98	2620	1 MOTOBOMBA CENTRIFUGA HORIZONTAL	2,963.00	0.00
24-ago-98	150	TRANSFORMADOR MONOFASICO 3 KVA	3,796.80	0.00
24-ago-98	516	SUBESTACION POZO 90 NUEVO PROGRESO	81,673.20	0.00
24-ago-98	517	SUBESTACION POZO 90 NUEVO PROGRESO	78,329.24	0.00
24-ago-98	523	CONTACTOR DE FUERZA NUM.3TB54	7,820.00	0.00
26-ago-98	159	1 DESERENADOR CENTRIFUGO P/B.	9,500.00	0.00
26-ago-98	159	12 ARAÑAS DE BRONCE DE 8"	8,400.00	0.00
26-ago-98	159	32 HULES PARA ARAÑA DE 8"	2,976.00	0.00
01-oct-98	541	1 SUM. E INST. CONTACTOR PRINCIPAL	11,263.00	0.00
03-nov-98	561	ARRANCADOR AUTOMATICO A TENSION MCA.SIEMENS	32,400.00	0.00
26-nov-98	2814	1 MOTOBOMBA CENTRIFUGA HORIZONTAL	3,890.00	0.00
27-nov-98	227	EQ. BOMBEO SUMERGIBLE MCA.BAMSA	39,685.66	0.00
14-dic-98	872	1 BOMBA DOSIFICADORA HIPOCLORITO	3,600.00	0.00
14-dic-98	872	1 BOMBA DOSIFICADORA HIPOCLORITO	3,600.00	0.00
14-dic-98	872	1 BOMBA DOSIFICADORA HIPOCLORITO	3,600.00	0.00
31-dic-98	500		-74,975.00	0.00
		SUBTOTAL 1998	**639,180.90**	**0.00**
11-ene-99	605	1 TRANSFORMADOR TRIFASICO DE 225KVA,	82,452.32	0.00
13-ene-99	611	1 INTERRUPTOR TERMOMAGNETICO DE 400 AMP.	75,245.32	0.00
23-ene-99	10060	1 MOTOBOMBA AUTOCEBANTE A GASOLINA	3,260.87	0.00
08-feb-99	626	TRANSFORMADOR 440/127 VOLTS	1,052.25	0.00
22-mar-99	232	1 BOMBA TURBINA VERTICAL 8" DE DIAMETRO	14,400.00	0.00
07-abr-99	239	1 BOMBA SUMERGIBLE BAMSA, VOLTAJE 440,	74,340.00	0.00
10-may-99	311	1 MOTOBOMBA CENTRIFUGA 5HP DE 3" X 3"	7,943.00	0.00
22-jun-99	904	1 MOTOR 40 HPS No.DE SERIE: 9905001	27,960.56	0.00
28-jun-99	1089	1 ELECTROBOMBA SUMERGIBLE MARCA:GRUNDFOS-FRANKLIN	38,672.00	0.00
29-jul-99	3256	1 EYECTOR MARCA ADVANCE	7,350.00	0.00

ORGANISMO INTERMUNICIPAL METROPOLITANO DE AGUA POTABLE,ALCANTARILLADO,SANEAMIENTO Y SERVICIOS CONEXOS DE LOS MUNICIPIOS DE CERRO DE SAN PEDRO,SAN LUIS POTOSI Y SOLEDAD DE GRACIANO SANCHEZ

CODIGO		MAQUINARIA Y EQUIPO DE BOMBEO CUENTA CONTABLE 124.6.0.00.00.0000 AL 31 DE DICIEMBRE DE 2016		
FECHA	**FACTURA**	**CONCEPTO**	**MONTO ORIGINAL DE LA INVERSION**	**SALDO EN LIBROS**
		SAN LUIS POTOSI		
01-sep-99	751	1 ARRANCADOR DE 440V SIEMENS	16,343.80	0.00
03-nov-99	796	1 TRANSFORMADOR TRIFASICO ISO	37,540.00	0.00
03-nov-99	797	ALIMENTACION BAJA TENSION	75,370.00	0.00
03-nov-99	798	EXTENSION LINEA, 3 FASES ALOJ	59,290.00	0.00
		SUBTOTAL 1999	**521,220.12**	**0.00**
14-feb-00	1227	1 ELECTROBOMBA SUMERGIBLE MARCA MEDINA	49,862.98	0.00
07-abr-00	314	1 MOTOR SUMERGIBLE MARCA MEDINA MODELO V6-	31,850.00	0.00
28-abr-00	5567	50% ANTICIPO POR CONCEPTO DE COMPRA DE EQ.DE BOMBEO	38,724.20	0.00
12-may-00	27535	1 MOTOBOMBA HONDA 4 HP 2 X 2 AUTOCEBA	4,865.00	0.00
12-may-00	27535	1 MOTOBOMBA HONDA 4 HP 2 X 2 AUTOCEBA	4,865.00	0.00
16-may-00	402	40% ANTICIPO P/SUMINISTRO DE UNA BOMBA SU -	64,357.40	0.00
18-may-00	5630	1 ELCTROBOMBA SUMERGIBLE MARCA "MEDINA"	38,724.20	0.00
23-may-00	26	1 BOMBA SUMERGIBLE KSB, MODELO UPH 294/8	43,120.00	0.00
23-may-00	28	1 BOMBA SUMERGIBLE KSB, MODELO UPH 384/6	60,470.00	0.00
23-may-00	27	1 BOMBA SUMERGIBLE KSB, MODELO UPH 294/8	43,120.00	0.00
23-may-00	29	1 BOMBA SUMERGIBLE KSB, MODELO UPH 384/6	60,470.00	0.00
15-jun-00	5801	1 MOTOR VERTICAL FLCECHA HUECA MARCA FAIR	40,000.00	0.00
29-jun-00	3955	1 MOTOBOMBA AURORA PICSA MOD.G5 TRL SI DE	9,755.00	0.00
12-jul-00	406	1 SUMINISTRO DE UNA BOMBA SUMERGIBLE DE	96,536.10	0.00
14-jul-00	5770	50% ANTICIPO SOBRE PRESUPUESTO No.064-E POR EQ.DE BOMBEO Y AC	47,625.82	0.00
24-jul-00	5784	LIQUIDACION DE 1 BOMBA SUMERGIBLE MARCA	29,822.60	0.00
10-ago-00	1034	CONSTRUCCION DE SUBESTACION DE 112.5 KVA.	47,245.30	0.00
24-nov-00	4245	1 BOMBA SUMERGIBLE MEDINA	9,630.00	0.00
14-dic-00	6165	1 BOMBA SUMERGIBLE MEDINA	33,889.00	0.00
14-dic-00	6167	1 BOMBA SUMERGIBLE MEDINA	68,725.80	0.00
14-dic-00	6166	1 BOMBA SUMERGIBLE MEDINA	87,481.55	0.00
		SUBTOTAL 2000	**911,139.95**	**0.00**
30-mar-01	20930	ANTICIPO BOMBA SUMERGIBLE BAMSA PARA BOMBEAR	14,578.50	0.00
03-abr-01	436	ANTICIPO EQ.BOMBEO SUMERGIBLE	17,391.30	0.00
19-abr-01	21065	LIQUIDACION BOMBA SUMERGIBLE BAMSA PARA BOMBEAR	14,578.50	0.00
15-may-01	1250	1 SUBESTACION POZO 27 SALK V	189,000.39	0.00
01-jun-01	R-70168	1 TRANSFORMADOR 3 FASES	4,868.85	0.00
04-jun-01	R- 70397	1 TRANSFORMADOR 3 FASES	41,600.00	0.00
26-jul-01	F-1274	1 TRANSFORMADOR TRIFASICO 225	57,462.65	0.00
06-ago-01	F-1305	1 BOMBA, POZO 44 JULIAN CARRILLO	65,032.70	0.00
24-oct-01	F-4970	1 ARRANCADOR MAGNETICO MCA. SIEMENS	960.00	0.00
01-dic-01	F-495	1 BOMBA DOSIFICADORA DE HIPOCLORITO	3,474.00	0.00
		SUBTOTAL 2001	**408,946.89**	**0.00**
31-mar-02		MOTOBOMBA HORIZONTAL CUNA 3HP	3,540.00	0.00
31-mar-02		1 MOTOBOMBA MARCA AURORA PICSA V4	4,533.00	0.00
02-abr-02	5706	1 BOMBA DE INYECCION HIPOCLORITO	2,360.00	0.00
30-abr-02		1 BOMBA DE 1/4	450.00	0.00
01-may-02	1776	1 BOMBA SUMERGIBLE MARCA BAMSA	42,079.31	0.00
31-may-02		1 MOTOBOMBA MARCA CUNA 1.5 H.P.	9,088.00	0.00
31-may-02		1 MOTOR DELTA I HP MODELO 23660	630.00	0.00
31-may-02		1 PODADORA MECANICA TRUPER	935.00	0.00
31-may-02		1 JUEGO DE KIT PUNTAS TL 81	1,364.75	0.00
31-may-02		1 PINZAS PROBADORAS CTE. 81400	2,574.70	0.00
31-may-02		1 SONDA INFRAROJA TEMPERAT. BOT	2,108.15	0.00
31-may-02		ADAPTADORES TERMOPAR 80 TK FL	993.60	0.00
23-jul-02	1830	1 ELECTROBOMBA SUMERGIBLE P/AGUA	32,662.60	0.00
31-ago-02		3 BOMBAS PLOMERO MANUAL	4,734.00	0.00
31-ago-02		3 MOTOR VERTICAL TRI 40HP 30004568	13,068.00	0.00
01-sep-02		SONDA INFRAROJA TEMPERAT.80 T	2,108.15	0.00
04-oct-02	1858	ELECTRO BOMBA SUMERGIBLES	53,220.00	0.00
01-dic-02	8821	POZO ABASTOS II	86,896.24	0.00
30-dic-02	8823	POZO JUAN SARABIA II	89,957.97	0.00
30-dic-02	8832	STOCK, VARIOS POZOS	68,364.16	0.00

ORGANISMO INTERMUNICIPAL METROPOLITANO DE AGUA POTABLE,ALCANTARILLADO,SANEAMIENTO Y SERVICIOS CONEXOS DE LOS MUNICIPIOS DE CERRO DE SAN PEDRO,SAN LUIS POTOSI Y SOLEDAD DE GRACIANO SANCHEZ

CODIGO		MAQUINARIA Y EQUIPO DE BOMBEO CUENTA CONTABLE 124.6.0.00.00.0000 AL 31 DE DICIEMBRE DE 2016		
FECHA	**FACTURA**	**CONCEPTO**	**MONTO ORIGINAL DE LA INVERSION**	**SALDO EN LIBROS**
		SAN LUIS POTOSI		
30-dic-02	8852	POZO IMPERIO AZTECA, LOS OLIVOS	74,633.61	0.00
30-dic-02	8862	VILLAS DE CAMPO DEPORTIVO	99,614.90	0.00
31-dic-02		MAQUINA ROTOZONDA 1500 RPM 4HP	19,600.00	0.00
		SUBTOTAL 2002	**615,516.14**	**0.00**
10-ene-03	6132	1 MOTOBOMBA CENTRIFUGA 3HP 220-440 V.CUMA	3,996.00	0.00
10-ene-03	6132	1 MOTOBOMBA CUMA DE 1.5 H.P., 3/60/220-440	2,272.00	2,272.00
10-ene-03	6132	1 MOTOBOMBA CUMA DE 1.5 H.P., 3/60/220-440	2,272.00	2,272.00
10-ene-03	6132	1 MOTOBOMBA CUMA DE 1.5 H.P., 3/60/220-440	2,272.00	0.00
10-ene-03	6132	1 ARRANCADOR	860.00	0.00
10-ene-03	6132	1 ARRANCADOR	860.00	0.00
10-ene-03	6132	1 ARRANCADOR	860.00	0.00
13-ene-03	36577	1 MULTIAMPERIMETRO MAC-FLUKE	2,695.00	0.00
24-ene-03	3207	1 MACROMETRO	8,899.00	0.00
27-ene-03	1754	1 MOTOR VERTICAL MARCA US DE 40 H.P. SERIE F-11 AL26-MB2	17,452.81	0.00
27-ene-03	1754	1 ARRANCADOR 40 H.P.TENSION REDUCIDA MARCA SIEMENES	10,722.00	0.00
19-feb-03	6181	1 BOMBA DE INYECCION LMI MILTON ROY MOD.P151-398	3,015.00	0.00
26-feb-03	1793	1 MULTIMETRO DIGITAL FLUKE 112	2,325.00	0.00
26-feb-03	8985	1 ELECTROBOMBA SUMERGIBLE MOD.MPN-83 DE 8 CUERPOS CON MOTO	73,658.48	0.00
10-mar-03	B-2803	1 INT.TERMG. 3P 400 A JX D400A	5,762.00	0.00
18-mar-03	1807	1 MOTOR TRIF.VERTICAL 25 H.P. 4.P SERIE No.G03-AH54-M MARCA US.	13,720.75	0.00
27-mar-03	69	1 INTERR. TERMOMAGNETICO SIEMENS TRIFASICO 440V CAP. 3 X 70 AMP	1,964.00	0.00
01-abr-03	3381	1 ARRANCADOR VOLT.REDUCIDO T/A 40 HP 440	9,891.02	0.00
01-abr-03	3381	1 ARRANCADOR AUT. T/R C/ITM 30HP 440V	8,848.95	0.00
01-abr-03	3381	1 ARRANCADOR AUT. T/R C/ITM 30HP 440V	8,848.95	0.00
22-abr-03	18	1 MOTOR VERTICAL FLECHA HUECA DE 150 H.P. 1800 RPM, 440 VLT	41,907.30	0.00
23-abr-03	19	1 MOTOR VERTICAL FLECHA HUECA 300 H.P. 1800 H.P. 400 VOLTS.	58,438.40	0.00
09-may-03	9133	1 ELECTROBOMBA SUMERG.MOD.MPN-83 DE 8 CUERPOS	72,000.00	0.00
23-may-03	4869	1 INTERRUPTOR TERMOMAGNETICO LBD 3600	7,800.00	0.00
30-may-03	13286	1 ARRANCADOR ATR. AUTOTR C/TERMOMA 30 HP 440 V	8,232.00	0.00
02-jun-03	1926	1 MOTOR 30 H.P. 4.P VERTICAL FLECHA HUECA ARM 286 TPA	13,960.00	0.00
03-jun-03	8037	1 ROTAMETRO P/CLORADOR W & T	1,850.00	0.00
06-jun-03	13350	1 TRANSFORMADOR TRIF. ACEITE 225 KVA 440 V	47,150.00	0.00
09-jun-03	13358	1 ARRANCADOR ATR.AUTOTR C/TERMOMA 30 HP 440 V	8,232.40	0.00
10-jun-03	1936	1 MOTOR 50 H.P. 4 P 1800 REM. MARCA US SERIE No. AI -27	18,760.00	0.00
10-jun-03	1935	1 ARRANCADOR AUT. T/R C/INT. T.MAG 200 H.P. 440 V	35,816.40	0.00
13-jun-03	13407	1 ARRANCADOR TENSION RED 150 HP 440 V	25,750.00	0.00
13-jun-03	13407	1 ARRANCADOR TENSION RED 150 HP 440 V	10,609.08	0.00
13-jun-03	13407	1 INTERRUPTOR TERMOMAGNETICO 3P 50A 240/480 V	1,092.75	0.00
16-jun-03	1948	1 ARRANCADOR ATR 50 H.P. 440 V	13,640.22	0.00
19-jun-03	280	1 INTERRUPTOR TERMOMAGNETICO "SIEMENS" 3 POLOS 100 AMP.	2,718.00	0.00
20-jun-03	5747	1 MOTOR 150 HP 4POLOS C/ARRANCADOR MOD. A13825	123,395.28	0.00
23-jun-03	894	1 ROTAMETRO 0.5 KG/HR. P/N A-108-5	1,552.00	0.00
23-jun-03	894	1 ROTAMETRO 0.5 KG/HR. P/N A-108-5	1,552.00	0.00
23-jun-03	894	1 ROTAMETRO 0.5 KG/HR. P/N A-108-5	1,552.00	0.00
23-jun-03	894	1 ROTAMETRO 0.5 KG/HR. P/N A-108-5	1,552.00	0.00
23-jun-03	894	1 ROTAMETRO 0.5 KG/HR. P/N A-108-5	1,552.00	0.00
04-jul-03	13593	1 TRANSFORMADOR TRIF. ACEITE 225 KVA 440 V	47,150.00	0.00
08-jul-03	13618	MOTOR 30 HP 4P FLECHA HUECA TIPO AU	15,853.00	0.00
21-jul-03	9251	MOTOR TIPO MHI8-4004 DE 87.5 H.P. No.31067.	35,006.40	0.00
20-ago-03	3	1 BOMBA TIPO TURBINA MARCA PROGRESO DE 8" SEIRE 85673	143,478.27	0.00
21-ago-03	3527	1 MEDIDOR TOTALIZ. DE GASTO 6" MC.CROMETER TIPO PROPELA	9,285.91	0.00
21-ago-03	3527	1 MEDIDOR TOTALIZ. DE GASTO 6" MC.CROMETER TIPO PROPELA	9,285.91	0.00
21-ago-03	3527	1 MEDIDOR TOTALIZ. DE GASTO 6" MC.CROMETER TIPO PROPELA	9,285.91	0.00
21-ago-03	3527	1 MEDIDOR TOTALIZ. DE GASTO 6" MC.CROMETER TIPO PROPELA	9,285.91	0.00
24-sep-03	6536	4 BOMBAS DE INYECCION MILTON ROY CON VALVULA ANTIFISON 4 FV	12,364.00	0.00
01-oct-03	2182	MOTOR FECHA HUECA 30 H.P. MARCA:US SERIE:G09-AH48-MA3	16,243.75	0.00
31-oct-03	14706	MOTOR VERTICAL FLECHA HUECA 125 HP 1800 RP	36,200.00	0.00
13-nov-03	9487	ELECTROBOMBA SUMERG.MOD.MQN-63 DE 22 CUERPOS C/MOTOR:MH16	58,162.20	0.00
		SUBTOTAL 2003	**1,081,908.05**	**4,544.00**
01-ene-04	D-523	MOTOBOMBA CENTRIFUGA 3HP 220-440 V.CUMA	2,272.00	0.00

000139

ORGANISMO INTERMUNICIPAL METROPOLITANO DE AGUA POTABLE,ALCANTARILLADO,SANEAMIENTO Y SERVICIOS CONEXOS DE LOS MUNICIPIOS DE CERRO DE SAN PEDRO,SAN LUIS POTOSI Y SOLEDAD DE GRACIANO SANCHEZ

CODIGO		MAQUINARIA Y EQUIPO DE BOMBEO CUENTA CONTABLE 124.6.0.00.00.0000 AL 31 DE DICIEMBRE DE 2016		
FECHA	**FACTURA**	**CONCEPTO**	**MONTO ORIGINAL DE LA INVERSION**	**SALDO EN LIBROS**
		SAN LUIS POTOSI		
01-ene-04	D-523	1 ARRANCADOR ATR. AUTOTR C/TERMOMA 30 HP 440 V	16,464.80	0.00
01-ene-04	D-523	1 ROTAMETRO 0.5 KG/HR. P/N A-108-5	-1,850.00	-400.83
01-ene-04	D-523	1 ROTAMETRO 0.5 KG/HR. P/N A-108-5	-1,552.00	-336.27
01-ene-04	D-523	1 ROTAMETRO 0.5 KG/HR. P/N A-108-5	-1,552.00	-336.27
01-ene-04	D-523	1 ROTAMETRO 0.5 KG/HR. P/N A-108-5	-1,552.00	-336.27
01-ene-04	D-523	1 ROTAMETRO 0.5 KG/HR. P/N A-108-5	-1,552.00	-336.27
01-ene-04	D-523	1 ROTAMETRO 0.5 KG/HR. P/N A-108-5	-1,552.00	-336.27
01-ene-04	D-523	1 RELEVADOR	-3,696.28	-800.86
11-feb-04	15599	1 ARRANCADOR A TENSION REDUCIDA DE 30 HP 440V. MCA.SIMENS	9,133.55	0.00
16-feb-04	15615	1 MOTOR 30 HP 4P VERTICAL 286 TPA	13,452.00	0.00
23-feb-04	15678	1 ARRANCADOR A TENSION REDUCIDA DE 150 HP 440V. MCA.SIMENS	28,960.00	0.00
03-mar-04	962	1 BOMBA LUBRICADA POR AGUA LPS 15MTS..TAZONES 7 PASOS	31,321.00	0.00
04-mar-04	9730	1 ELECTROBOMBA SUMERGIBLE MOD.MIIIN DE 13 CUERPOS, VALVULA	61,214.40	0.00
12-jun-04	15472	1 ARRANCADOR AUTOMATICO A TENSION REDUCIDA 200 HP 440V	29,896.00	0.00
16-jun-04	2573	1 NIVEL AUTOMATICO MARCA SOKKIA C300	5,400.00	0.00
16-jun-04	2573	1 ESTADAL DE ALUMINIO PLEGABLE DE 5 MTX. MARCA SETL	540.00	0.00
19-jun-04	16576	1 TRANSFORMADOR DE CONTROL 3000 VA ENTRADA 440 VOL SALIDA	1,935.00	0.00
23-jul-04	16859	1 TRANSFORMADOR DE CONTROL	1,935.00	0.00
09-ago-04	59881	3 MOTOBOMBA AUTOCEBANTE 5 HP	11,550.00	0.00
31-ago-04	5258	30% ANTICIPO INTERAPAS-APAZU-03-2004-A REFERENTE AL SUMINISTRO	1,596,008.21	0.00
20-oct-04	5293	ESTIMACION No.1 CONT.INTERAPAS-APAZU-03-2004-A REFERENTE AL	687,943.40	0.00
10-nov-04	5318	ESTIMACION No.2 CONT.INTERAPAS-APAZU-03-2004-A REFERENTE A 13 E	324,219.13	0.00
15-nov-04	20549	1 INTERRUPTOR TERM.FXD63B250 3P 250 A	4,687.00	0.00
16-nov-04	1314	APORT.15% DE UN EQUIPO DESIONIZADOR MCA.ULTRAFILTER	2,217.00	0.00
18-nov-04	32128	1 ARRANCADOR T.R. 30 H.P. 440V	9,920.00	0.00
23-nov-04	5331	ESTIMACION No.3 CONT.INTERAPAS-APAZU-03-2004-A REFERENTE AL	337,153.73	0.00
08-dic-04	F-5339	ESTIM.No.04 CONT.INTERAPAS-APAZU-03-2004-A (13 EQ.ELCTROM.)	1,107,030.72	0.00
14-dic-04	F-7526	BOMBA DE INYECCION MARCA MILTON ROY MOD.P151-398TI	3,490.00	0.00
14-dic-04	F-7527	BOMBA DE INYECCION MARCA MILTON ROY MOD.P151-398TI	3,490.00	0.00
31-dic-04	F-5345	ESTIM.No.06 CONT.:INTERAPAS-APAZU-03-2004-A (13 EQ.ELECTROM)	278,665.70	0.00
31-dic-04	F-5344	ESTIM.No.05 CONT.:INTERAPAS-APAZU-03-2004-A (13 EQ.ELECTROM)	645,023.36	0.00
31-dic-04	F-5346	ESTIM.No.07 CONT.:INTERAPAS-APAZU-03-2004-A (13 EQ.ELECTROM)	343,983.12	0.00
31-dic-04	F-5347	ESTIM.No.08 CONT.:INTERAPAS-APAZU-03-2004-A (13 EQ.ELECTROM)	201,739.11	0.00
		SUBTOTAL 2004	**5,746,337.95**	**-2,883.03**
15-ene-05	F-804	SUM. Y CUERPO DE TAZONES 6" DIAMETRO	45,725.00	0.00
21-ene-05	F-7559	3 MOTOBOMBAS MCA.CUMA MOD.N3060 CAP.3 HP 440 VOLT	12,090.00	0.00
21-ene-05	F-7559	1 MOTOBOMBAS MCA.CUMA MOD.N3060 CAP.3 HP 440 VOLT	4,030.00	4,030.00
02-feb-05	18260	1 ARRANCADOR MAGNETICO AT P4-5-6 3A	3,343.80	0.00
03-feb-05	23269	1 ARRANCADOR AUTOMATICO A TR 25-30 HP 440V	10,615.50	0.00
01-mar-05	33442	1 ARRANCADOR MAGNETICO AT P 4-5 6 3A	3,440.00	0.00
16-mar-05	240008	1 INTERRUPTOR TERMOMAGNETICO 3 POLOS 60A 240NCA.	486.36	0.00
16-mar-05	240008	1 INTERRUPTOR TERMOMAGNETICO 3 POLOS 30A 240V	972.70	0.00
16-mar-05	240008	1 ARRANCADOR MAGNETICO TENSION PLENA 3F 12-18A	1,530.00	0.00
01-abr-05	15661	1 INTERRUPTOR TERMOMAG.3P 400A 240/480/600	6,146.00	0.00
01-abr-05	9731	CUERPO TAZONES MOD.MO82 DE 8 CUERPOS DIAMETRO DE 6"	20,582.40	0.00
04-may-05	2006	1 ELECTROBOMBA CENTRIFUGA HORIZONTAL MCA.WDM	6,800.00	0.00
09-may-05	71675	1 MOTOBOMBA AUTOCEBANTE 2 X 2 PARA PIPA	7,520.00	0.00
01-jun-05	19007	1 ARRANCADOR DE VOLTAJE REDUCIDO 25 HP 440V 100A	8,990.00	0.00
06-jun-05	2049	1 ELECTROBOMBA CENTRIFUGA HORIZONTAL MARCA WDM	11,100.00	0.00
01-ago-05	F-7805	BOMBA MILTON ROY MODELO: P161-398SI CONVALVULA DE 4 VIAS	3,134.00	0.00
01-sep-05	F-8019	1 MOTOBOMBAS MCA.CUMA MOD.3060 MOTOR 3HP 440V	4,622.00	0.00
01-sep-05	F-8019	1 MOTOBOMBAS MCA.CUMA MOD.3060 MOTOR 3HP 440V	4,622.00	4,622.00
08-dic-05	F-35492	ARRANCADOR MAGNETICO ATP K915 36-45A 440V	1,984.00	0.00
29-dic-05	D-1013	EQ.DE DESASOLVE SEMINUEVO DE 16 YD3 DE 110 HP	2,607,149.50	0.00
		SUBTOTAL 2005	**2,764,883.26**	**8,652.00**
25-ene-06	F-37283	1 MOTOBOMBA MCA.KSB MOD.APA200-149+ UMA 200 67 HP 440V M-80	46,233.00	0.00
08-feb-06	F-1951	3 ELECTROBOMBA CENTR BARNES 1.5 HP 3F 11/4X1	7,065.00	0.00
23-feb-06	F-2321	3 MOTOBOMBAS AUTOCEBANTE CON MOTOR A GASOLINA EN SUCCION Y	11,550.00	0.00
23-mar-06	2058	3 BOMBAS CUMA 1.5 HP 3F 220/440 MOD.R-1560	7,050.00	0.00
31-ago-06	891	3 BOMBAS AGUA SUMERGIBLE Y LIGERA TIPO LWPZ MCA. ATLAS COPCO	64,431.27	0.00

ORGANISMO INTERMUNICIPAL METROPOLITANO DE AGUA POTABLE,ALCANTARILLADO,SANEAMIENTO Y SERVICIOS CONEXOS DE LOS MUNICIPIOS DE CERRO DE SAN PEDRO,SAN LUIS POTOSI Y SOLEDAD DE GRACIANO SANCHEZ

CODIGO		MAQUINARIA Y EQUIPO DE BOMBEO CUENTA CONTABLE 124.6.0.00.00.0000 AL 31 DE DICIEMBRE DE 2016		
FECHA	**FACTURA**	**CONCEPTO**	**MONTO ORIGINAL DE LA INVERSION**	**SALDO EN LIBROS**
		SAN LUIS POTOSI		
31-ago-06	891	4 MANGUERAS P/BOMBA DE AGUA 12 M 3"	6,021.48	0.00
10-nov-06	34	1 EQ.HIDRONEUMATICO P/DESASOLVE CAP.16YD3 MCA.VAC MOD.V-316	2,950,000.00	0.00
		SUBTOTAL 2006	**3,092,350.75**	**0.00**
31-ene-07		1 EQ.DE BOMBEO MARCA	1,303,043.48	0.00
11-abr-07	9030	1 BOMBA DOSIFICADORA MCA.NEPTUNO MODELO 547-VS-N3-FA	24,279.00	0.00
31-may-07	9059	1 BOMBAS DE AYUDA TIPO TURBINA 2 HP, 440V, 3FVERTICAL	12,000.00	0.00
31-may-07	9059	1 BOMBAS DE AYUDA TIPO TURBINA 2 HP, 440V, 3FVERTICAL	12,000.00	12,000.00
31-ago-07	24051	5 TRANSFORMADOR MONOF. 2000VA 240/480-120V	16,500.00	0.00
26-sep-07	9244	1 MOTOBOMBAS 1 HP 440 V.3 FASES REGENERATIVO TURBINA HORIZONT	4,755.00	0.00
26-sep-07	9244	1 MOTOBOMBAS 1 HP 440 V.3 FASES REGENERATIVO TURBINA HORIZONT	4,755.00	4,755.00
18-oct-07	9306	1 MOTOR D/25 DE 220/440 V.1800 RPM TIPO TURBINAVERTICAL	18,969.00	0.00
02-oct-07	9261	1 MOTOBOMBA AURORA MOD.AV 4.5 GPM 1.0 HP 440 VOLT.T.TURBINA HO	4,755.00	0.00
02-oct-07	9263	1 BOMBA CENTRIFUGA HORIZONTAL MARCA PICSA AURORA MOD. 3/4	6,770.00	6,770.00
02-oct-07	9288	1 BOMBA CENTRIFUGA HORIZONTAL MARCA PICSA AURORA MOD. 3/4 X 1	1,728.75	0.00
12-dic-07	125317	1 MOTOBOMBA CENTRIFUGA 1/2 HP	660.43	0.00
31-dic-07	9288	1 BOMBA CENTRIFUGA HORIZONTAL MARCA PICSA AURORA MOD. 3/4 X 1	4,621.25	0.00
		SUBTOTAL 2007	**1,414,836.91**	**23,525.00**
23-ene-08	12412	1 BOMBA GRUNFUS MOD.CR3 DE 3HP CON GASTO DE 7.5 GPM 3 F 440 TR	17,950.00	0.00
01-feb-08	5640 Y 5703	ANTICIPO Y FINIQUITO DE TAZONES TIPO TURBINA,MARZA BNJ,REG.MOD	43,680.00	0.00
28-feb-08	9583	1 MOTOBOMBA AUTOCEBANTE GASOLINA DE 2 X 2 MARCA EVANS MOD.A	15,200.00	0.00
19-abr-08	1255	1 DESARENADOR MARCA FLUXEN MOD.DL-4 PARA UN GASTO DE 10-20 LP	13,913.00	0.00
30-abr-08	4537	CABLE.P/BOMBA SUMERGIBLE 1 KV. 3 X 3 / 0 AW C	84,056.40	0.00
30-abr-08	4556	CABLE.P/BOMBA SUMERGIBLE 1 KV. 3 X 2 / 0 AW C	65,323.23	0.00
30-abr-08	4635	CABLE.P/BOMBA SUMERGIBLE 1 KV. 3 X 2 / 0 AW C	138,985.60	0.00
30-abr-08	4654	CABLE.P/BOMBA SUMERGIBLE 1 KV. 3 X 2 / 0 AW C	62,543.52	62,543.52
30-abr-08	1327	220 METROS DE CABLE SUMERGIBLE 3 X 2 / 00	81,576.00	0.00
30-abr-08	1436	260 METROS DE CABLE SUMERGIBLE 3 X 4 / 0 AWG	166,400.00	0.00
22-may-08	9670	1 MOTOR ELECTRICO VERTICAL 15 HP DE 4 POLOS MARCA US	18,000.00	0.00
01-jun-08	28828	30% ANTICIPO CONTRATO EQUIPAMIENTO ELECTROMECANICO DEL POZ	673,735.65	0.00
04-jun-08	3221	1 MOTOBOMBA AURORA MOD.AV4,5GPM 1.0 HP VOLTS, 200 FT C.D.T. 3 FA	5,488.00	0.00
04-jun-08	3221	1 MOTOBOMBA AURORA MOD.AV4,5GPM 1.0 HP VOLTS, 200 FT C.D.T. 3 FA	5,488.00	0.00
04-jun-08	3221	1 MOTOBOMBA AURORA MOD.AV4,5GPM 1.0 HP VOLTS, 200 FT C.D.T. 3 FA	5,488.00	5,488.00
18-jun-08	3559	1 ELECTROBOMBA SUMERGIBLE NUEVA,MARCA NEUMANN PARA BOMBEA	130,000.00	0.00
01-jul-08	3569	500 MTS. CABLE PARA ELECTROBOMBA SUMERGIBLE, CAL.3S4/0 AWG	240,000.00	0.00
20-ago-08	95192	2 BOMBAS PARA LODOS CON FLOTADOR BARNES %2,568.72 C/U	4,880.57	0.00
26-ago-08	436	50% ANTICIPO DE 1 MOTOBOMBA MARCA MQ CIPSA, MODELO MQ600TR.L	101,088.96	0.00
26-ago-08	437	50% TOTAL DE 1 MOTOBOMBA MARCA MQ CIPSA, MODELO MQ600TR.L	101,087.00	0.00
01-sep-08	29335	ESTIM.01 EQUIPAMIENTO ELECTROMECANICO DEL POZO EL PALMAR	638,426.37	0.00
15-sep-08	122	50% ANTICIPO, EQUIPO GPS MARCA MAGELLAN THALES DE 14 CANALES	12,400.00	0.00
01-oct-08	29550	ESTIM.02 EQUIPAMIENTO ELECTROMECANICO DEL POZO EL PALMAR	709,349.34	0.00
02-dic-08	45982	50 % ANTICIPO ESTACION TOTAL MCA.LEICA MOD.TC407 ULTRA SERIE 85	70,051.50	0.00
02-dic-08	45981	50 % TOTAL ESTACION TOTAL MCA.LEICA MOD.TC407 ULTRA SERIE 85773	70,051.50	0.00
31-dic-08	177	1 EQUIPO DE GPS MARCA MAGELLAN THALES, DE 14 CANALES PARALELO	12,400.00	0.00
31-dic-08	9263	CORRECCION D-300 DEL 31/10/07 ES HERRAMIENTA	-6,770.00	-6,770.00
		SUBTOTAL 2008	**3,480,792.64**	**61,261.52**
01-feb-09	30347	EQUIPAMIENTO ELECTROMECANICO DEL POZO EL PALMAR EN SLP	495,273.70	0.00
25-feb-09	6840	1 DESARENADOR PARA BOMBA TIPO TURBINA, PARA UN GASTO DE 60 LP	13,162.00	0.00
04-mar-09	27473	1 INTERRUPTOR TERMOMAGNETICO 3P 800A 600V	26,145.00	0.00
08-abr-09	6154	1 UNIDAD DE POTENCIA HIDRAULICA SISTEMA PODER Y CONTROL DE AC	159,800.00	0.00
13-abr-09	6161	1 UNIDAD DE POTENCIA HIDRAULICA SISTEMA PODER Y CONTROL DE AC	159,800.00	0.00
21-abr-09	6190	3 CORTADORAS PARA CONCRETO Y ASFALTO MARCA ANTARIX MOD. 160	56,700.00	0.00
21-abr-09	6162	1 UNIDAD DE POTENCIA HIDRAULICA SISTEMA PODER Y CONTROL DE AC	159,800.00	0.00
19-may-09	10094	3 BOMBAS DE INYECCION CAP.1.25 MAX GPH MARCA PULSATRON	17,040.00	0.00
19-may-09	10094	1 BOMBAS DE INYECCION CAP.1.25 MAX GPH MARCA PULSATRON	5,680.00	5,680.00
19-may-09	10094	1 BOMBAS DE INYECCION CAP.1.25 MAX GPH MARCA PULSATRON	5,680.00	5,680.00
		SUBTOTAL 2009	**1,099,080.70**	**11,360.00**

ORGANISMO INTERMUNICIPAL METROPOLITANO DE AGUA POTABLE,ALCANTARILLADO,SANEAMIENTO Y SERVICIOS CONEXOS DE LOS MUNICIPIOS DE CERRO DE SAN PEDRO,SAN LUIS POTOSI Y SOLEDAD DE GRACIANO SANCHEZ

CODIGO		MAQUINARIA Y EQUIPO DE BOMBEO CUENTA CONTABLE 124.6.0.00.00.0000 AL 31 DE DICIEMBRE DE 2016		
FECHA	FACTURA	CONCEPTO	MONTO ORIGINAL DE LA INVERSION	SALDO EN LIBROS
		SAN LUIS POTOSI		
26-mar-10	1928	250 METROS DE CABLE SUMERGIBLE CALIBRE 3 * 4/0	143,750.00	0.00
05-abr-10	10402	1 DETECTOR FIJO PARA GAS-CLORO MARCA WALLACE & TIERNAN, MOD.	25,088.00	0.00
22-abr-10	355	1 BOMBA TURBINA MARCA GOULDS MODELO 12CHC-11 PASOS LINEA TEX	63,295.18	0.00
23-abr-10	361	1 BOMBA TURBINA MARCA GOULDS MODELO 12CHC-11 PASOS LINEA TEX	63,295.18	0.00
22-abr-10	10425	1 BOMBA GUNDFOS T-CR2 CAP.3 HP 450 FT GASTO 7,5 GPM 3 F 440V 3450	21,687.50	0.00
21-abr-10	10423	1 BOMBA CENTRIFUGA HORIZONTAL DE 3HP 3"X 2" DE DIAM.C/PINCHANC	11,371.00	0.00
30-abr-10	1604	1 DESARENADOR EN ACERO AL CARBON, MARCA FLUXSEN MOD.DL-6 PAR	23,900.00	0.00
13-may-10	8406	1 BOMBA VERTICAL TIPO TURBINA BNJ REG., MODELO 14 DC DE 8 ETAPA	87,500.00	0.00
07-jun-10	8479	BOMBA VERTICAL TIPO TURBINA, MARCA BNJ, MODELO 12 DC DE 12 ETAP	230,190.00	0.00
10-jun-10	7567	1 MOTOBOMBA AUTOCEBANTE GASOLINA DE 2 X 2	4,940.00	0.00
10-jun-10	1623	1 DESARENADO EN ACERO AL CARBON MARCA FLUXSEN MOD.DL-10 PAR	38,000.00	0.00
07-jul-10	30224	1 COMPROBADOR DE RESISTENCIA DE TIERRA MODELO 1621 FLUKE COM	14,605.00	0.00
03-ago-10	10551	SUM.E INSTALAC.DE CLORADOR DE GAS ADVANCE, MOD.481-C5, CAMBIO	105,000.00	0.00
03-ago-10	10548	SUM.E INSTALAC.DE CLORADOR DE GAS ADVANCE, MOD.481-C5, CAMBIO	105,000.00	0.00
03-ago-10	30379	1 TRANSFORMADOR BIFASICO EN ACEITE EN440/220/110	5,500.00	0.00
06-oct-10	442	200 METROS DE CABLE SUMERGIBLE DE 3 X 2 /00	3,000.00	0.00
12-oct-10	30726	1 INTERRUPTOR TERMOMAGNETICO 6P 500A 240/480/800	7,900.00	0.00
20-oct-10	141957	200 METROS DE CABLE PARA BOMBA SUMERGIBLE DE 3 X 2/0	65,280.00	0.00
22-oct-10	8944	BOMBA VERTICAL TIPO TURBINA MOD.12 CC DE 14 ETAPAS.MARCA: BNJ F	97,750.00	0.00
26-oct-10	7140	50 MTS. DE CABLE PARA BOMBA SUMERGIBLE 3 xawg 4/0 MARCA INDUMO	26,939.50	0.00
24-nov-10	142737	250 MTS. CABLE PARA BOMBA SUMERGIBLE 3 X 4/0	145,700.00	0.00
01/Dic/2010	D-444	Instalacion Hipoclorador Pozo los Vargas	7,652.00	0.00
01/Dic/2010	D-444	Instalacion Hipoclorador Pozo Bomberos	7,652.00	0.00
20/Dic/2010	10726-10727	SUMINISTRO E INSTALADOR DE CLORADOR DE GAS MARCA ADVANCE MO	59,797.50	0.00
23/Dic/2010	10728-10729	SUMINISTRO E INSTALADOR DE CLORADOR DE GAS MARCA ADVANCE MO	59,797.50	0.00
17/Dic/2010	143294	230 MTS.DE CABLE PARA BOMBA SUMERGIBLE 3 X 2/0 MOD. CPB 3 X 2/0	83,260.00	0.00
17/Dic/2010	143190	140 MTS.DE CABLE PARA BOMBA SUMERGIBLE 3 X 3/0 MOD. CPB 3 X 3/0	63,980.00	0.00
22/Dic/2010	2806	1 CUERPO DE BOMBA SUMERGIBLE BAMSA P/BOMBEAR AGUA LIMPIA, FR	15,360.00	0.00
28/Dic/2010	1675	1 CUERPO DE BOMBA SUMERGIBLE MARCA: ALTAMIRA MOD:LOR 25 R 800	32,000.00	0.00
		SUBTOTAL 2010	**1,619,190.36**	**0.00**
07/Ene/2011	10754	1 REGULADOR DE VACIO N.P. U27549	29,866.00	0.00
18/Ene/2011	10753	1 INYECTOR 2" N.P. U25765	29,680.00	0.00
02/Mar/2011	F. 640	1 INTERRUPTOR TERMOMAGNETICO DE 3P 125A 240/480/600	2,050.00	0.00
10/Mar/2011	F. 46026	6 BOMBAS PARA PLOMERO (PARA BOMBEAR TUBERIA)	10,287.00	0.00
31/Mar/2011	F. 972	1 CAJA CENTRO DE CARGA 3F 4H 30P	4,670.00	0.00
27/Abr/2011	F. 962	1 TRANSFORMADOR MONOFASICO 2000VA 240/480-120V	4,500.00	0.00
02/May/2011	F. 8572	1 HIDROLAVADORA PARA USO RUDO SEMI-INDUSTRIAL	13,680.00	0.00
04/May/2011	F. 295	1 BOMBA TURBINA VERTICAL, IMPULSOR CERRADO, MARCA: GABRIEL 11	15,097.00	0.00
04/May/2011	F. 295	10 BOMBAS GABRIEL 11JMHC PASO ADICIONAL (5,172.20 C/U)	51,722.00	0.00
04/May/2011	F. 296	1 DESARENADOR ECOVERTEC EV8 35-90 LPS	15,000.00	0.00
25/May/2011	F. 7023	1 MEDIDOR SIE-MAG 8000 DE 6" SIE	37,020.00	0.00
02/Jun/2011	F-487	1 BOMBA TURBINA VERTICAL, IMPULSOR CERRADO, MARCA: GABRIEL 11J	18,000.00	0.00
02/Jun/2011	F-487	1 BOMBA TURBINA VERTICAL, IMPULSOR CERRADO, MARCA: GABRIEL 11J	84,000.00	0.00
02/Jun/2011	F-593	1 MOTOR SUMERGIBLE SAER 50HP 440V 3F 6"	32,762.88	32,762.88
01/Ago/2011	OC14630	200 MTS.DE CABLE PARA BOMBA SUMERG. 3XAWG2/0 MARCA INDUMONT	104,000.00	0.00
10/Ago/2011	F. 1763	1 CAMISA DE ACERO AL CARBON DE 12"DIAMETRO 6 MTS.DE LARGO, P/BO	7,000.00	0.00
10/Ago/2011	F. 1764	1 DESARENADOR EN ACERO AL CARBON MARCA FLUXSEN MOD.DL-3 CON	18,500.00	0.00
16/Ago/2011	F. 838	1 BOMBA SUMERGIBLE ELECT.MARCA BAMSA, P/BOMBEAR AGUA LIMPIA,	105,132.99	0.00
10/Sep/2011	F. 7399	300 MTS.DE CABLE PARA BOMBA SUMERGIBLE 3 XAWG 4/0 MARCA INDUM	206,400.00	0.00
01-nov-11	D-438	CANCELACION F-593 DE JUNIO 2011	-32,762.88	-32,762.88
24-nov-11	F-7436	60 MTS.DE CABLE PARA BOMBA SUMERGIBLE 3XAWG 4/0 MARCA INDUMO	55,800.00	0.00
31-dic-11	D-390	2 EQUIPOS DE CLORACION DE GAS	215,980.00	0.00
		SUBTOTAL 2011	**1,028,384.99**	**0.00**
02-ene-12	F-4147	1 MOTOR V 400HP 4P EMPUJE AXIAL 23,000 No.SERIE: S09-7503933-0001-R	487,782.00	8,129.70
19-ene-12	F-7482	410 MTS.DE CABLE PARA BOMBA SUMERGIBLE 3XAWG 2/0 MARCA INDUM	282,900.00	4,715.00
24-feb-12	F-47778	1 COMPRESOR DE AIRE PORTATIL 1 HP-145 LTS/MIN	1,669.83	55.66
24-feb-12	F-47778	1 COMPRESOR DE AIRE PORTATIL 1 HP-145 LTS/MIN	1,669.83	55.66
01-mar-12	F- 282	3 AGITADOR INDUSTRIAL TRANSMISION CON REDUCTOR A 350 RPM Y MO	52,080.00	2,604.00
01-mar-12	F- 282	1 BOMBA DOSIFICADORA MARCA MILTORN ROY MODELO C-141-34	22,960.00	1,148.00

000153

ORGANISMO INTERMUNICIPAL METROPOLITANO DE AGUA POTABLE,ALCANTARILLADO,SANEAMIENTO Y SERVICIOS CONEXOS DE LOS MUNICIPIOS DE CERRO DE SAN PEDRO,SAN LUIS POTOSI Y SOLEDAD DE GRACIANO SANCHEZ

CODIGO		MAQUINARIA Y EQUIPO DE BOMBEO CUENTA CONTABLE 124.6.0.00.00.0000 AL 31 DE DICIEMBRE DE 2016		
FECHA	**FACTURA**	**CONCEPTO**	**MONTO ORIGINAL DE LA INVERSION**	**SALDO EN LIBROS**
		SAN LUIS POTOSI		
04-abr-12	F-291	3 BOMBA DOSIFICADORA MARCA MILTON ROY MODELO C-141-34	68,880.00	4,592.00
14/Jun/2012	F-18003	1 ELECTRODO DE PH 51910-00	4,397.90	439.79
26/Jun/2012	F-532	1 BAGUA 14 BOMBA PARA AGUA TIPO RESIDENCIA DE 1/4 DE CABALLO	1,163.79	116.38
30/Jun/2012	F-44	473 MTS.DE CABLE PARA BOMBA SUMERGIBLE 3XAWG4/0 1000 VOL.COBR	297,990.00	29,799.00
08/Ago/2012	F. 83	420 MTS. DE CABLE SUMERGIBLE 3XAWG3/0 MARCA INDMON 1000 VOLTS	210,000.00	28,000.00
17-sep-12	3879	3 AMPERIMETROS DE GANCHO FLUKE 376	17,323.80	2,598.57
25-sep-12	2216	3 MOTOBOMBA PARA AGUA 5.5 HP 2" DE SALIDA TRUPER	12,300.00	1,845.00
30-sep-12	4654	ROBO 180 MTS DE CABLE DE 3 ELECTRONIVELES CALIBRE 16	-62,543.52	-62,543.52
30/Nov/2012	126	450 MTS.DE CABLE PARA BOMBA SUMERGIBLE 3XAWG3/0 MARCA INDMON	249,750.00	45,787.50
04/Dic/2012	F. 6502	1 MOTOR V TECO 50 HP 4P ARM326TP FLECHA	61,922.30	12,384.46
26/Dic/2012	F. 174	1 ELECTROBOMBA SUMERGIBLE MARCA FRANKLIN KOR MOD. KOR2100 3	40,213.79	8,042.76
31/Dic/2012	F-202	1 BOMBA SUMERGIBLE MARCA NEUMANN MOD.BA10-040/9 No.SERIE:1072	115,733.33	23,146.67
31/Dic/2012	F-202	240 MTS. DE CABLE SUMERGIBLE DE 3 X 3/0	125,400.00	25,080.00
31/Dic/2012	F-202	1 BOMBA SUMERGIBLE MARCA NEUMANN MOD.BA10-095/6 No.SERIE:1072	181,815.00	36,363.00
31/Dic/2012	F-202	400 MTS. DE CABLE SUMERGIBLE DE 3 X 3/0	209,000.00	41,800.00
		SUBTOTAL 2012	**2,382,408.05**	**214,159.63**
24/Ene/2013	F-190	1 ELECTROBOMBA SUMERGIBLE MARCA FRANKLIN ELECTRIC ,MOD.FPS4	54,772.24	11,867.32
02/Abr/2013	F.507	F.507 OC16344 RM48829 (1Bomba Centrifuga McaAurora N-1560 1.5HP)Herra	9,149.06	2,439.75
02/Abr/2013	F.489	F.489 OC16344 RM48794 (1Bomba Centrifuga McaAurora Mod-AV4 1.0HP)Her	8,108.53	2,162.27
02/Abr/2013	F.489	F.489 OC16344 RM48794 (1Bomba Centrifuga McaAurora Mod-AV4 1.5HP)Her	8,246.00	2,198.93
02/Abr/2013	F.489	F.489 OC16344 RM48794 (1Motobomba McaAurora Mod-AV4 1.5HP)Herramien	8,108.53	2,162.27
02/Abr/2013	F. 483	F. 483 OC16344 RM48829 (1Bomba Centrifuga Muca N-1560 1.5HP)Herramient	5,290.00	1,410.67
04/Abr/2013	F. 3004	F. 3004 OC16393 RM48837 Herramientas y Soldaduras HSJMS SA de CV	1,300.00	1,300.00
10/Abr/2013	F. 746	F. 746 OC16417 RM48817 Sistemas y Servicios para Topografia	5,800.00	1,546.67
12/Abr/2013	F. 251	F. 251 (Electrobomba sumergible Mca Franklin) Gomez Contreras Carlos	57,235.00	15,262.67
2/May/2013	F. 3083	F. 3083 OC16520 RM48911 Herramientas y Soldaduras HSJMS (Polipasto Man	1,300.00	1,300.00
03/May/2013	F. 583	F. 583 OC16532 RM48983 Herramientas Neumaticas More	1,656.67	469.39
03/May/2013	F. 260	F. 260 OC16453 RM48916 Gomez Contreras Carlos (Electrobomba Sumergible c	38,967.00	11,040.65
03/May/2013	F. 264	F. 264 OC16464 RM48918 Gomez Contreras Carlos (Electrobomba Sumergible c	137,744.00	39,027.47
03/May/2013	F. 262	F. 262 OC16539 RM48919 Gomez Contreras Carlos (Electrobomba Sumergible c	68,563.27	19,426.26
16/May/2013	F. 3126	F. 3126 OC16549 RM49005 Herramientas y Soldaduras HSJMS	7,400.00	7,400.00
20/May/2013	F. 616	F. 616 OC16548 RM48975 (Sierra Sable) Herramientas Neumaticas More Sa de	3,753.00	3,753.00
20/May/2013	F. 616	F. 616 OC16548 RM48975 (Esmeril Recto) Herramientas Neumaticas More Sa d	8,700.00	8,700.00
20/May/2013	F. 616	F. 616 OC16548 RM48975 (Anmoladora Angular 7) Herramientas Neumaticas M	3,983.78	3,983.78
06/Jun/2013	F. 299	F. 299 Gomez Contreras Carlos (Electrobmba Sumerg. Mod. BA08030/10 sum 1	86,434.00	25,930.20
15/Ago/2013	F. 5291	F. 5291 OC16844 RM49300 KSB de Mexico SA de CV	138,320.00	46,106.67
04/Oct/2013	F. 145	F. 145 OC17051 RM49519 Rodriguez Gonzalez Arturo Javier	34,000.00	12,466.67
08/Oct/2013	F. 958	F. 958 OC17042 RM49529 Herramientas Neumaticas More	3,607.50	1,322.75
08/Oct/2013	F. 8806	F. 8806 OC16824 RM49523 Suministros Electromecanicos y Repre	54,300.00	19,910.00
10/Oct/2013	F. 23	F. 23 OC17069 RM49643 Bombas e Hidroneumaticos de Mexico	235,067.00	86,191.23
01/Dic/2013	pcion de Cable Sume	Recepcion de Cable Sumergible	348,443.90	139,377.56
31/Dic/2013	Gas A.L.2013 Consu	1 Equipo de Cloro Gas A.L.2013 Consumo Quimicos dic-13	154,998.83	61,999.53
31/Dic/2013	D-10,005	TRASPASO A HERRAMIENTAS,F. 3004 OC16393 RM48837 Herramientas y Sc	-1,300.00	-1,300.00
31/Dic/2013	D-10,005	TRASPASO A HERRAMIENTAS, F. 3083 OC16520 RM48911 Herramientas y S	-1,300.00	-1,300.00
31/Dic/2013	D-10,005	TRASPASO A HERRAMIENTAS,F. 3126 OC16549 RM49005 Herramientas y Sc	-7,400.00	-7,400.00
31/Dic/2013	D-10,005	TRASPASO A HERRAMIENTAS,F. 616 OC16548 RM48975 (Sierra Sable) Herra	-3,753.00	-3,753.00
31/Dic/2013	D-10,005	TRASPASO A HERRAMIENTAS,F. 616 OC16548 RM48975 (Esmeril Recto) Her	-8,700.00	-8,700.00
31/Dic/2013	D-10,005	TRASPASO A HERRAMIENTAS,F. 616 OC16548 RM48975 (Anmoladora Angul	-3,983.78	-3,983.78
		SUBTOTAL 2013	**1,458,811.53**	**502,318.93**
04/Feb/2014	201926	2 TANQUE NODRIZA 2500 LTS.STANDAR NEGRO. INCLUYE CONEXIÓN BANYO ROSCADA 2" E	15,828.64	6,859.08
12/Feb/2014	59	1 BOMBA SUMERGIBLE MARCA KSB PARA UN GASTO DE 45 LPS Y CDT 210 MTS. CON CHUMA	186,690.00	80,899.00
11/Abr/2014	964	1 BOMBA TURBINA REGENERATIVA MARCA AURORA MOD.15-SD No.SERIE, 81879	11,200.00	5,226.67
07/May/2014	11006	DN 15 (1/2")	17,362.80	8,392.02
30/May/2014	454	EN COBRE	216,000.00	104,400.00
15/Jul/2014	P.D.-68	230 METROS DE CARGA DINAMICA TOTAL, 1770, RPM, MARCA GOULDS MOD.	166,927.00	86,245.62
31/Jul/2014	1014945	180 METROS DE CARGA DINAMICA TOTAL, 1770, RPM, MARCA GOULDS MOD.	128,645.00	66,466.58
31/Jul/2014	1014944	225 METROS DE CARGA DINAMICA TOTAL, 1770, RPM, MARCA GOULDS MOD.	165,472.00	85,493.87
1/Jul/2014	1014943	230 METROS DE CARGA DINAMICA TOTAL, 1770, RPM, MARCA GOULDS MOD.	165,735.00	85,629.75
1/Sep/2014	17341	NARANJA, MARCA EVANS (INSTALADO EN LA AZOTEA DEL EDIFICIO DE	2,475.00	1,361.25
17/Sep/2014	64	WP1, DISEÑO B, EFICIENCIA PREMIUM, EXTRA LATO EMPUJE AXIAL, BALERO DE	193,000.00	106,150.00

000154

ORGANISMO INTERMUNICIPAL METROPOLITANO DE AGUA POTABLE,ALCANTARILLADO,SANEAMIENTO Y SERVICIOS CONEXOS DE LOS MUNICIPIOS DE CERRO DE SAN PEDRO,SAN LUIS POTOSI Y SOLEDAD DE GRACIANO SANCHEZ

CODIGO		MAQUINARIA Y EQUIPO DE BOMBEO CUENTA CONTABLE 124.6.0.00.00.0000 AL 31 DE DICIEMBRE DE 2016		
FECHA	**FACTURA**	**CONCEPTO**	**MONTO ORIGINAL DE LA INVERSION**	**SALDO EN LIBROS**
		SAN LUIS POTOSI		
17/Sep/2014	1312	LUBRICACION DE AGUA . CUERPO DE TAZONES TIPO TURBINA VERTICAL	90,200.00	49,610.00
17/Sep/2014	1312	8" CUERPO DE ACERO AL ARBON BRIDADO, DISPLAY REMOTO ALIMENTADO A	48,461.00	26,653.55
17/Sep/2014	1312	90LPS INSTALADO EN POZO INDUSTRIAS	19,560.00	10,758.00
29/Oct/2014	75	1000 VOL. MARCA IDUMON	151,302.50	85,738.08
29/Oct/2014	77	DE 60 HP EN 440 VOLTIOS PARA UN GASTO DE 16 LPS Y CDT DE 218 MTS.EN	114,000.00	64,600.00
31/Oct/2014	F-13074	HIPOCLORADOR ELECTRICO INSTALADO EN POZO SAN ANTONIO INFONA	13,105.00	7,426.17
31/Oct/2014	F-13074	HIPOCLORADOR ELECTRICO INSTALADO EN POZO POLVORIN	13,105.00	7,426.17
31/Oct/2014	F-13074	HIPOCLORADOR ELECTRICO INSTALADO EN POZO VALLE DE CAMPESTR	13,105.00	7,426.17
31/Oct/2014	F-13074	HIPOCLORADOR ELECTRICO INSTALADO EN POZO FOVISSTE	13,105.00	7,426.17
31/Oct/2014	F-13074	HIPOCLORADOR ELECTRICO INSTALADO EN POZO LOS FRESNOS	13,105.00	7,426.17
31/Oct/2014	F-13074	HIPOCLORADOR ELECTRICO INSTALADO EN POZO LOS REYES	13,105.00	7,426.17
31/Oct/2014	P.D.-137	70 MTS.MALLA CICLONICA EN POZO LAS MERCEDES	35,902.30	35,902.30
31/Oct/2014	P.D.-137	20 MTS.MALLA CICLONICA EN CERCADO PERIMETRAL EN POZO CD.2000-	10,257.80	10,257.80
31/Oct/2014	P.D.-137	42 MTS.MALLA CICLONICA EN CERCADO PERIMETRAL EN POZO PRADOS	21,541.38	21,541.38
31/Oct/2014	P.D.-137	40 MTS.MALLA CICLONICA EN CERCADO PERIMETRAL EN POZO LA LIBER	20,515.60	20,515.60
31/Oct/2014	P.D.-137	50 MTS.MALLA CICLONICA EN CERCADO PERIMETRAL EN POZO PRADOS	25,644.50	25,644.50
31/Oct/2014	P.D.-137	100 MTS.MALLA CICLONICA EN CERCADO PERIMETRAL EN POZO CARRET	51,289.00	51,289.00
31/Oct/2014	P.D.-137	46 MTS.MALLA CICLONICA EN CERCADO PERIMETRAL EN POZO INDUSTR	23,592.34	23,592.34
31/Oct/2014	P.D.-137	70 MTS.MALLA CICLONICA EN CERCADO PERIMETRAL EN POZO ABASTOS	35,902.30	35,902.30
31/Oct/2014	P.D.-137	21.50 MTS.MALLA CICLONICA EN CERCADO PERIMETRAL EN POZO LOMAS	11,027.14	11,027.14
31/Oct/2014	P.D.-137	45.50 MTS.MALLA CICLONICA EN CERCADO PERIMETRAL EN POZO ESTRE	23,336.50	23,336.50
31/Dic/2014	71	PARA UN GASTO DE 40LPS Y CDT DE 12 MTS.CPO.DE BOMBA EN HIERRO GRIS	132,772.00	79,663.20
31/Dic/2014	93	VOLTIOS CALIBRE 3XAWG4/0	194,000.00	116,400.00
31/Dic/2014	92	DE 125 HP EN 460 VOL. PARA UN GASTO DE 36 LPS Y CDT DE 165 MTS. AGUA 35	173,902.00	104,341.20
31/Dic/2014	84	EFICIENCIA PREMIUM 94.5% FACTOR DE SERVICIO 1.15 AISLAMIENTO CLASE F	67,000.00	40,200.00
31/Dic/2014	P.D.-273	70 MTS.MALLA CICLONICA EN POZO LAS MERCEDES	-35,902.30	-35,902.30
31/Dic/2014	P.D.-273	20 MTS.MALLA CICLONICA EN CERCADO PERIMETRAL EN POZO CD.2000-	-10,257.80	-10,257.80
1/Dic/2014	P.D.-273	42 MTS.MALLA CICLONICA EN CERCADO PERIMETRAL EN POZO PRADOS	-21,541.38	-21,541.38
31/Dic/2014	P.D.-273	40 MTS.MALLA CICLONICA EN CERCADO PERIMETRAL EN POZO LA LIBER	-20,515.60	-20,515.60
31/Dic/2014	P.D.-273	50 MTS.MALLA CICLONICA EN CERCADO PERIMETRAL EN POZO PRADOS	-25,644.50	-25,644.50
31/Dic/2014	P.D.-273	100 MTS.MALLA CICLONICA EN CERCADO PERIMETRAL EN POZO CARRET	-51,289.00	-51,289.00
31/Dic/2014	P.D.-273	46 MTS.MALLA CICLONICA EN CERCADO PERIMETRAL EN POZO INDUSTR	-23,592.34	-23,592.34
31/Dic/2014	P.D.-273	70 MTS.MALLA CICLONICA EN CERCADO PERIMETRAL EN POZO ABASTOS	-35,902.30	-35,902.30
31/Dic/2014	P.D.-273	21.50 MTS.MALLA CICLONICA EN CERCADO PERIMETRAL EN POZO LOMAS	-11,027.14	-11,027.14
31/Dic/2014	P.D.-273	45.50 MTS.MALLA CICLONICA EN CERCADO PERIMETRAL EN POZO ESTRE	-23,336.50	-23,336.50
		SUBTOTAL 2014	**2,339,162.94**	**1,259,644.86**
31-ene-15	6132	1 MOTOBOMBA CUMA DE 1.5 H.P., 3/60/220-440	-2,272.00	-2,272.00
31-ene-15	6132	1 MOTOBOMBA CUMA DE 1.5 H.P., 3/60/220-440	-2,272.00	-2,272.00
31-ene-15	F-7559	1 MOTOBOMBAS MCA.CUMA MOD.N3060 CAP.3 HP 440 VOLT	-4,030.00	-4,030.00
31-ene-15	F-8019	1 MOTOBOMBAS MCA.CUMA MOD.3060 MOTOR 3HP 440V	-4,622.00	-4,622.00
31-ene-15	9059	1 BOMBAS DE AYUDA TIPO TURBINA 2 HP, 440V, 3FVERTICAL	-12,000.00	-12,000.00
31-ene-15	9244	1 MOTOBOMBAS 1 HP 440 V.3 FASES REGENERATIVO TURBINA HORIZONT	-4,755.00	-4,755.00
31-ene-15	3221	1 MOTOBOMBA AURORA MOD.AV4,5GPM 1.0 HP VOLTS, 200 FT C.D.T. 3 FA	-5,488.00	-5,488.00
31-ene-15	10094	1 BOMBAS DE INYECCION CAP.1.25 MAX GPH MARCA PULSATRON	-5,680.00	-5,680.00
31-ene-15	10094	1 BOMBAS DE INYECCION CAP.1.25 MAX GPH MARCA PULSATRON	-5,680.00	-5,680.00
01-ene-15	OC 18365	1 BOMBA MCA.AURORA MODELO AV-4 DE 1.0 HP (MOTOBOMBA)	8,000.00	4,933.33
12-may-15	0138	HP EN 440 VOL.PARA UN GASTO DE 40 LPS Y CDT DE 180 MTS EN 10 PULG.DE	229,808.00	157,035.47
14-jul-15	166	DIAMETRO , PARA EL POZO HOGARES FERROCARRILEROS III	10,950.00	7,847.50
06-ago-15	F 2513	STANLEY, SEMINUEVA, MODELO GT18B02, EQUIPADA PARA MOTOR A GASOLINA	110,000.00	80,666.67
28-ago-15	F 298	DESCARGA 2", PASO DE SOLIDOS 2", DE 0.5 HP, 115 VOLTS, 1750 RPM, 60HZ.	6,230.00	4,568.67
28-ago-15	F 298	DESCARGA 2", PASO DE SOLIDOS 2", DE 0.5 HP, 115 VOLTS, 1750 RPM, 60HZ.	6,230.00	4,568.67
28-ago-15	F 298	DESCARGA 2", PASO DE SOLIDOS 2", DE 0.5 HP, 115 VOLTS, 1750 RPM, 60HZ.	6,230.00	4,568.67
28-ago-15	F 298	DESCARGA 2", PASO DE SOLIDOS 2", DE 0.5 HP, 115 VOLTS, 1750 RPM, 60HZ.	6,230.00	4,568.67
31-ago-15	182	DE 250 HP EN 460 VOL.PARA UN GASTO DE 45 LPS Y CDT DE 240 MTS.EN 10	305,120.00	228,754.67
21-sep-15	102	CENTRIFUGO DE 35 A 70 L/S)	32,000.00	24,000.00
02-oct-15	198	8JMLC/8+MSR08125 HP DE 125 HP EN 460 VOLTIOS PARA UN GASTO DE 30 LPS Y	206,435.17	158,266.96
02-dic-15	A 7095	01 BOMBA GRUNDFOS T-CR2 CAP 3HP C.D. 450 FT GASTO 7.5 GPM 3 F 440 V 3450 RPM	48,000.00	38,400.00
		SUBTOTAL 2015	**928,434.17**	**666,380.26**
15-ene-16	118	01 DESARENADOR FLUXEN MOD. DL 8 DE 16-36 L.P.S.	32,000.00	32,000.00
01-abr-16	243	ELECTROBOMBA SUMERGIBLE MODELO 7JMLC8R1 + MSR75HP DE 75 HP EN 440V	190,000.00	164,666.67

ORGANISMO INTERMUNICIPAL METROPOLITANO DE AGUA POTABLE,ALCANTARILLADO,SANEAMIENTO Y SERVICIOS CONEXOS DE LOS MUNICIPIOS DE CERRO DE SAN PEDRO,SAN LUIS POTOSI Y SOLEDAD DE GRACIANO SANCHEZ

CODIGO		MAQUINARIA Y EQUIPO DE BOMBEO CUENTA CONTABLE 124.6.0.00.00.0000 AL 31 DE DICIEMBRE DE 2016		
FECHA	**FACTURA**	**CONCEPTO**	**MONTO ORIGINAL DE LA INVERSION**	**SALDO EN LIBROS**
		SAN LUIS POTOSI		
08-abr-16	245	01 SUMINISTRO DE ELECTROBOMBA MARCA SBP MODELO 6JMH/13+MSR75 HP DE	156,034.48	135,229.88
14-abr-16	246	01 SUMINISTRO DE ELECTROBOBMA MARCA SBP MODELO 7JMLC/10+MSR125HP D	202,586.50	175,574.97
18-abr-16	247	01 SUMINISTRO DE ELECTROBOBMA MARCA SBP MODELO 6JMH/13+MSR75 HP DE	156,034.48	135,229.88
02-may-16	A 4124	01 CUERPO DE TAZONES LUBRICADO POR AGUA PARA UN GASTO DE 70LTS. A 21	97,000.00	85,683.33
03-may-16	254	01 SUMINISTRO DE ELECTROBOBMA SUMERGIBLE MARCA SBP MODELO 9JMRHC/	319,258.62	282,011.78
03-may-16	253	01 SUMINISTRO DE ELECTROBOBMA SUMERGIBLE MARCA SBP MODELO 9JMLC/ 5	258,043.10	227,938.07
16-may-16	262	01 ELECTROBOMBA SUMERGIBLE MARCA SBP MODELO 8JMLC/12 + MSR10-150 DE	307,758.62	271,853.45
16-may-16	263	01 ELECTROBOMBA SUMERGIBLE MARCA SBP MODELO 9JMRLC/6+MSR10 250 DE	364,578.45	322,044.30
05-may-16	F 3310	01 UNIDAD DE POTENCIA HIDRAULICA EQUIPADA CON MOTOR A GASOLINA DE 18	172,185.80	152,097.46
24-may-16	860	01 TRACTOR DE CARRETERA PARA SEMIRREMOLQUE, MARCA: INTERNACIONAL,	460,000.00	460,000.00
26-may-16	CZF 1281	01 GRUA PARA REHABILITACION DE POZOS CON CAPACIDAD DE 30 TONELADAS,	530,000.00	530,000.00
03-jun-16	00466E	01 PERFORADORA PARA POZO PROFUNDO MARCA IDECO, MODELO H-35 AÑO 200	3,848,000.00	3,848,000.00
22-jun-16	F 3410	01 BOMBA SUMERGIBLE PARA AGUAS NEGRAS 2" BOMBA SUMERGIBLE O DE ACH	52,460.56	47,214.50
22-jun-16	F 3410	UNIDAD DE POTENCIA HIDRAULICA EQUIPADA CON MOTOR A GASOLINA DE 18 HI	172,185.80	154,967.22
04-jul-16	151	01 SEPARADOR DE ARENA DE 16 A 36 LPS POZO LAS PALMAS II.	27,500.00	25,208.33
17-ago-16	282	SUMINISTRO 01 ELECTROBOMBA SUMERGIBLE MARCA SBP MODELO 6JMLC/12+M	153,478.00	143,246.13
08-ago-16	F 3560	01 BOMBA SUMERGIBLE P/AGUAS NEGRAS 2", BOMBA SUMERGIBLE O DE ACHIQU	52,460.56	48,963.19
02-ago-16	A 4596	CUERPO TAZONES ITSA MOD. 9CH1-16 L.AGUA. PARA UN GASTO 35 LPS/185 MTS.(	90,000.00	84,000.00
02-ago-16	A 4596	CUERPO TAZONES ITSA MOD. 9CH1-14 L.AGUA. PARA UN GASTO 35 LPS/220 MTS.(	100,000.00	93,333.33
02-ago-16	A 4596	CUERPO TAZONES ITSA MOD. 11C1-11P L. AGUA. PARA UN GASTO 55LPS/230 MTS	110,000.00	102,666.67
02-ago-16	A 4596	CUERPO TAZONES ITSA MOD. 11C1-11P L. AGUA. PAR UN GASTO 70/210 MTS DE O	118,000.00	110,133.33
02-sep-16	A 5149	GASTOS POR MANIOBRA (ACOMODO DE EQUIPOS) VIATICOS Y ESTANCIA DE PER	165,000.00	165,000.00
30-sep-16	PC-201609-00276 F-118	Cancelación F-118 de Carlos Martinez Rivas del 15/01/16 Compra Desarenador fluxen Mo	-32,000.00	-32,000.00
08-oct-16	G 38264	VIATICOS PARA VIAJE A LA CD. DE QUERETARO PARA REVISION DE ARMADO DE GRUA PARA POZOS PROFUNDOS	200.00	200.00
06-oct-16	G 38152	VIATICOS PARA VIAJE A LA CD. DE QUERETARO PARA REVISION DE ARMADO DE GRUA PARA POZOS PROFUNDOS	650.14	650.14
06-oct-16	A-041965	VIATICOS PARA VIAJE A LA CD. DE QUERETARO PARA REVISION DE ARMADO DE GRUA PARA POZOS PROFUNDOS	947.00	947.00
03-oct-16	F 3756	JUEGO DE ELEVADORES QUE REQUIERE LA GRUA PARA POZOS PROFUNDOS DE 4´´, 6´´, 8´´, 10´´	76,990.00	76,990.00
03-nov-16	A 18448	CUERPO DE TAZONES MARCA "ITSA" MODELO 9C2M-20 DE 20 PASOS TIPO CERRA	101,331.00	99,642.15
03-nov-16	A 18447	CUERPO DE TAZONES MARCA "ITSA" MODELO 9C2M-20 DE 20 PASOS TIPO CERRA	81,000.00	79,650.00
17-nov-16	176	01 SEPARADOR DE ARENA TIPO CENTRÍFUGO DE 35 A 70 L/S	30,000.00	29,500.00
08-dic-16	335	1 SUMINISTRO ELECTROBOMBA SUMERGIBLE MARCA SBP GRUNDFOS MO	276,734.00	276,734.00
08-dic-16	335	01 SUMINISTRO ELECTROBOMBA SUMERGIBLE MARCA SBP GRUDFOS MO	154,372.00	154,372.00
08-dic-16	335	01 SUMINISTRO ELECTROBOMBA SUMERGIBLE MARCA SBP GRUDFOS MO	154,372.00	154,372.00
08-dic-16	335	01 SUMINISTRO ELECTROBOMBA SUMERGIBLE MARCA SBP GRUDFOS MO	199,846.00	199,846.00
08-dic-16	335	01 SUMINISTRO ELECTROBOMBA SUMERGIBLE MARCA SBP GRUDFOS MO	199,846.00	199,846.00
16-dic-16	732 AF	VIATICOS A LA CD DE QUERETARO PARA REALIZAR TRABAJOS DE SUPER	592.40	592.40
16-dic-16	IQ14507	VIATICOS A LA CD DE QUERETARO PARA REALIZAR TRABAJOS DE SUPER	878.00	878.00
16-dic-16	GEB 1183070	VIATICOS A LA CD DE QUERETARO PARA REALIZAR TRABAJOS DE SUPER	267.00	267.00
16-dic-16	AZ 2601	VIATICOS A LA CD DE QUERETARO PARA REALIZAR TRABAJOS DE SUPER	263.00	263.00
16-dic-16	A 15371	VIATICOS A LA CD DE QUERETARO PARA REALIZAR TRABAJOS DE SUPER	592.40	592.40
		SUBTOTAL 2016	**9,381,445.91**	**9,040,404.59**
		TOTAL	**45,103,333.16**	**11,789,367.76**

C.P. María Isabel Cantú Sánchez
Subdirección de Contabilidad

C. Mario Alberto Ibarra Guerrero
Encargado de las Direcciones de Administracion y Finanzas

Ing. Alfredo Zuñiga Herverth
Director General

000156

ORGANISMO INTERMUNICIPAL METROPOLITANO DE AGUA POTABLE,ALCANTARILLADO,SANEAMIENTO Y SERVICIOS CONEXOS DE LOS MUNICIPIOS DE CERRO DE SAN PEDRO,SAN LUIS POTOSI Y SOLEDAD DE GRACIANO SANCHEZ

CODIGO		MAQUINARIA Y EQUIPO DE BOMBEO CUENTA CONTABLE 124.6.0.00.00.0000 AL 31 DE DICIEMBRE DE 2016		
FECHA	FACTURA	CONCEPTO	MONTO ORIGINAL DE LA INVERSION	SALDO EN LIBROS
		SOLEDAD DE GRACIANO SANCHEZ		
01-oct-96	D-1	ASIENTO DE APERTURA	3,411,550.00	0.00
		SUBTOTAL 1996	**3,411,550.00**	**0.00**
01-ago-97	1189	VICTOR H. DAMKEN F	3,063.17	0.00
01-ago-97	1189	VICTOR H. DAMKEN F	923.55	0.00
01-ago-97	131	G. FALCON LEDEZMA	24,650.00	0.00
		SUBTOTAL 1997	**28,636.72**	**0.00**
01-may-98	D-26	2 INTERRUPTORES TERMOMAGNETICOS	14,300.00	0.00
13-may-98	D-69	1 BOMBA SUMERGIBLE MCA.BAMSA	48,000.00	0.00
01-jul-98	D-83	1 INTERRUPTOR TERMOMAGNETICO	7,150.00	0.00
10-jul-98	D-82	2 INTERRUPTORES TERMOMAGNETICOS	15,000.00	0.00
27-ago-98	D-21	1 BOMBA SUMERGIBLE 75 HP	39,500.00	0.00
21-sep-98	D-32	1 MOTOR MCA.IEM N.S.890801	56,522.00	0.00
		SUBTOTAL 1998	**180,472.00**	**0.00**
27-ago-99	31098	1 ARRANCADOR AUTOMATICO 150HP 440V	23,200.00	0.00
		SUBTOTAL 1999	**23,200.00**	**0.00**
02-mar-00	3686	1 BOMBA DE INYECCION MILTON ROY MOD.P151	2,760.00	0.00
02-mar-00	3686	1 BOMBA DE INYECCION MILTON ROY MOD.P151	2,760.00	0.00
24-jul-00	1357	1 ELECTROBOMBA SUMERGIBLE MCA: MEDINA	24,484.39	0.00
15-sep-00	1081	1 MOTOBOMBA 10 HP MARCA SIEMENS	23,678.62	0.00
		SUBTOTAL 2000	**53,683.01**	**0.00**
15-feb-01	1491	1 MOTOR SUMERGIBLE MARCA BAMSA	19,106.82	0.00
01-may-01	4489	1 MOTOBOMBA MCA. AURORA PICSA	3,383.00	0.00
01-may-01	4489	1 CLORADOR SONIX-100 MARCA WALL	10,584.00	0.00
01-nov-01	1362	1 RELEVADOR BIMETALICO (RANCHO PAVON)	4,917.06	0.00
05-nov-01	1370	1 RELEVADOR BIMETALICO (LOS FRESNOS)	3,243.96	0.00
05-nov-01	1371	1 RELEVADOR BIMETALICO (SOLEDAD 01)	3,615.76	0.00
		SUBTOTAL 2001	**44,850.60**	**0.00**
01-abr-02	D-151	1 REVELADOR BIMETALICO 3RU1136	986.26	0.00
01-abr-02	D-151	1 REVELADOR BIMETALICO 3RU1126	1,447.52	0.00
01-abr-02	D-151	1 CONTACTOR 3RT1036	2,001.14	0.00
01-abr-02	D-151	1 CONTACTOR 3RT1036	2,001.14	0.00
23-may-02	D-109	1 BOMBA TURBINA VERTICAL 6"	30,810.00	0.00
14-jun-02	8436	1 ELECTROBOMBA SUMERGIBLE	49,342.20	0.00
05-jul-02	D-30	1 ELECTROBOMBA HORIZONTAL 7.5	5,679.14	0.00
12-dic-02	D-85	1 BANCO CAPACITOR DE 50 KVAR	10,066.62	0.00
12-dic-02	D-85	1 BANCO CAPACITOR DE 50 KVAR	10,066.62	0.00
		SUBTOTAL 2002	**112,400.64**	**0.00**
06-ene-03	1738	SUMINISTRO E INST.DE TRANSFORMADOR DE 30 KVA	27,726.55	0.00
06-ene-03	1738	SUMINISTRO E INST.DE ARRANCADOR A TENSION RED.	20,620.86	0.00
13-feb-03	1772	ARRANCADOR A TENSION RED.20 HP. SAN FELIPE	9,425.40	0.00
13-feb-03	1772	1 AUTOTRANSFORMADOR DE 40 HP. POZO UPA.	3,638.25	0.00
20-feb-03	2277	1 MOTOR F.HUECA 460/1BAL/125-4	34,317.00	0.00
20-feb-03	2277	1 ARRANCADOR AUT.T/R C/INT.MAG.125 HP 440 V	18,892.00	0.00
20-feb-03	2277	1 ARRANCADOR AUT.T/R C/INTM 30 HP 440 V	8,591.50	0.00
16-jun-03	1957	1 TINACO ROTOPLAS 1100 LTS.	3,138.00	0.00
17-jul-03	6508	1 MOTOR 30HP 4 POLOS MOD. AH48	17,884.00	0.00
17-jul-03	6508	1 ARRANCADOR DE VOLTAJE REDUCIDO T/A 40HP 440	10,630.00	0.00
17-jul-03	6508	1 INTERRUPTOR TERMOMAGNETICO JXD 300A 3P	5,935.65	0.00
28-nov-03	2294	SUM.MOTOR NUEVO VERTICAL FLECHA HUECA DE 30 HP	16,243.75	0.00
		SUBTOTAL 2003	**177,042.96**	**0.00**

000157

ORGANISMO INTERMUNICIPAL METROPOLITANO DE AGUA POTABLE,ALCANTARILLADO,SANEAMIENTO Y SERVICIOS CONEXOS DE LOS MUNICIPIOS DE CERRO DE SAN PEDRO,SAN LUIS POTOSI Y SOLEDAD DE GRACIANO SANCHEZ

CODIGO		MAQUINARIA Y EQUIPO DE BOMBEO CUENTA CONTABLE 124.6.0.00.00.0000 AL 31 DE DICIEMBRE DE 2016		
FECHA	**FACTURA**	**CONCEPTO**	**MONTO ORIGINAL DE LA INVERSION**	**SALDO EN LIBROS**
		SOLEDAD DE GRACIANO SANCHEZ		
01-ene-04	14754	1 ARRANCADOR TENSION REDUCIDA 30 HP 440V	8,782.50	0.00
01-ene-04	14754	1 MOTOR 30 HP VERTICAL 086TPA	12,590.00	0.00
20-ago-04	10150	1 CUERPO DE TAZONES MEDI	20,582.40	0.00
		SUBTOTAL 2004	**41,954.90**	**0.00**
13-jul-05		ROBO INTERR.TERMOMAGNETICO	-7,149.00	-7,149.00
01-ago-05	18315	1 INTERRUPTOR TERMOMAGNETICO 3P 250 A 600 V	4,691.91	0.00
		SUBTOTAL 2005	**-2,457.09**	**-7,149.00**
11-may-07	4144	1 JGO.DE TAZONES NUEVO MCA."GOULDS" MOD.9RCLC DE 14 PASOS	79,483.72	0.00
15-may-07	26282	1 JGO.DE TAZONES MCA."ITSA" MOD.300 AMI P/18 LPS 165 MTS CDT	44,000.00	0.00
		SUBTOTAL 2007	**123,483.72**	**0.00**
17-may-10	1607	1 DESARENADOR EN ACERO AL CARBON, MARCA FLUXSEN MOD.DL-8 P/G	27,800.00	0.00
03-jun-10	1622	1 BOMBA MOD.UMA 200 B 100 CUERPO DE BOMBA NJ-7, IMPULSOR ABIER	87,000.00	0.00
10-jun-10	7567	1 MOTOBOMBA AUTOCEBANTE GASOLINA DE 2 X 2	4,940.00	0.00
		SUBTOTAL 2010	**119,740.00**	**0.00**
02/Jun/2011	593	1 MOTOR SUMERGIBLE SAER 50HP 440V 3F 6"	32,762.88	0.00
		SUBTOTAL 2011	**32,762.88**	**0.00**
15-jun-12	1746	1 MOTOBOMBA PARA AGUA 5.5 HP 2" DE SALIDA TRUPER	4,300.00	430.00
01-nov-12	127	240 MTS.DE CABLE PARA BOMBA SUMERGIBLE 3XAWG4/0 MARCA INDMOI	167,520.00	30,712.00
		SUBTOTAL 2012	**171,820.00**	**31,142.00**
03/May/2013	F. 261	Electrobomba Sumergible de 10LPS	103,928.26	29,446.34
01/Jun/2013	F. 300	Electrobmba Sumerg. Mod. BA08025/10 sum 85HP	78,687.00	23,606.10
01/Jun/2013	F. 301	Electrobmba Sumerg. Mod. BA08045/10 sum 150HP	100,912.50	30,273.75
		SUBTOTAL 2013	**283,527.76**	**83,326.19**
05-may-16	E 153	01 DESARENADOR FABRICADO EN ACERO AL CARBON, MARCA FLUXSEN,	25,697.00	22,699.02
16-may-16	261	01 ELECTROBOMBA SUMERGIBLE MARCA SBP MODELO 7JML/10+MSR0810	221,625.86	195,769.51
05-may-16	A 17195	01 CUERPO DE TAZONES MARCA "ITSA" MODELO 11-C1-12 DE 12 PASOS,	77,580.00	68,529.00
		SUBTOTAL 2016	**324,902.86**	**286,997.53**
		TOTAL $	**5,127,570.96**	**394,316.72**

C.P. María Isabel Cantú Sánchez
Subdirección de Contabilidad

C. Mario Alberto Ibarra Guerrero
Encargado de las Direcciones de Administracion y Finanzas

Ing. Alfredo Zuñiga Herverth
Director General

ORGANISMO INTERMUNICIPAL METROPOLITANO DE AGUA POTABLE,ALCANTARILLADO,SANEAMIENTO Y SERVICIOS CONEXOS DE LOS MUNICIPIOS DE CERRO DE SAN PEDRO,SAN LUIS POTOSI Y SOLEDAD DE GRACIANO SANCHEZ

CODIGO		MAQUINARIA Y EQUIPO DE BOMBEO CUENTA CONTABLE 124.6.0.00.00.0000 AL 31 DE DICIEMBRE DE 2016		
FECHA	**FACTURA**	**CONCEPTO**	**MONTO ORIGINAL DE LA INVERSION**	**SALDO EN LIBROS**
		CERRO DE SAN PEDRO		
01-dic-10	D-87	Instalacion Hipoclorador Pozo Cerro de San Pedro	7,652.00	0.00
		SUBTOTAL 2010	7,652.00	0.00
		TOTAL	7,652.00	0.00

C.P. María Isabel Cantú Sánchez
Subdirección de Contabilidad

C. Mario Alberto Ibarra Guerrero
Encargado de las Direcciones de Administracion y Finanzas

Ing. Alfredo Zuñiga Herverth
Director General

000159

ORGANISMO INTERMUNICIPAL METROPOLITANO DE AGUA POTABLE,ALCANTARILLADO,SANEAMIENTO Y SERVICIOS CONEXOS DE LOS MUNICIPIOS DE CERRO DE SAN PEDRO,SAN LUIS POTOSI Y SOLEDAD DE GRACIANO SANCHEZ

CODIGO		EQUIPO DE RADIOCOMUNICACION CUENTA CONTABLE 124.6.0.00.00.0000 AL 31 DE DICIEMBRE DE 2016		
FECHA	**FACTURA**	**CONCEPTO**	**MONTO ORIGINAL DE LA INVERSION**	**SALDO EN LIBROS**
		SAN LUIS POTOSI		
22-jul-92	20	1 EQUIPO REPETIDOR	7,200.00	0.00
22-jul-92	20	3 EQ.RADIOCOMUNICACION PORTATIL	7,296.00	0.00
22-jul-92	21	2 EQ.RADIOCOMUNICACION MOVIL	4,448.00	0.00
22-jul-92	21	INSTALACION REPETIDOR	4,358.40	0.00
22-jul-92	23	BASE OFICINA	1,792.00	0.00
22-jul-92	23	BASE TERMAL	1,792.00	0.00
31-jul-92	30	3 EQ.RADIOCOMUNICACION PORTATIL	7,296.00	0.00
31-jul-92	30	2 EQ.RADIOCOMUNICACION MOVIL	4,448.00	0.00
31-jul-92	32	FUENTE BASE UNIDAD POZOS	1,792.00	0.00
31-jul-92	32	FUENTE BASE UNIDAD SAN LEONEL	1,792.00	0.00
19-ago-92	184	COMPRA DE EQUIPO	4,864.00	0.00
19-ago-92	184	COMPRA DE EQUIPO	5,536.00	0.00
27-ago-92	194,195,303	EQ.RADIOCOMUNICACION	15,924.00	0.00
10-sep-92	325	EQ.RADIOCOMUNICACION	2,432.00	0.00
10-sep-92	325	EQ.RADIOCOMUNICACION	5,536.00	0.00
25-sep-92	347	2 EQ.RADIOS PORTATIL MOTOROLA	4,864.00	0.00
25-nov-92	634	1 MICROFONO	125.00	0.00
		SUBTOTAL 1992	**81,495.40**	**0.00**
15-ene-93	918	EQ.RADIOCOMUNICACION	2,968.00	0.00
15-ene-93	918	EQ.RADIOCOMUNICACION	7,296.00	0.00
12-feb-93	1102	EQ.RADIOCOMUNICACION PORTATIL	7,296.00	0.00
3-mar-93	148	RADIO RECEPTOR MCA.N.E.C.	1,230.00	0.00
11-mar-93	1258	EQ.RADIOCOMUNICACION	7,250.40	0.00
1-abr-93	1411	EQ.RADIOCOMUNICACION PORTATIL	2,432.00	0.00
20-nov-93	50	1 MICROFONO MARCA MOTOROLA	320.00	0.00
20-dic-93	2715	1 RADIO PORTATIL	2,508.00	0.00
		SUBTOTAL 1993	**31,300.40**	**0.00**
5-ene-94	166	EQ.RADIOCOMUNICACION PORTATIL	2,508.00	0.00
5-may-94	501	1 RADIO PORTATIL GP-300 2-CAN	2,660.00	0.00
20-oct-94	935	4 RADIOS PORTATIL	8,713.12	0.00
22-dic-94	4789	6 RADIOS PORTATIL GP-300	16,178.40	0.00
		SUBTOTAL 1994	**30,059.52**	**0.00**
5-jul-95	S/N	3 RADIOS	5,400.00	0.00
11-oct-95	848	4 RADIOS MOTOROLA PORTARIL	8,000.00	0.00
		SUBTOTAL 1995	**13,400.00**	**0.00**
11-abr-96	20923	1 RADIO LOCALIZADOR MOTOROLA	1,000.00	0.00
		SUBTOTAL 1996	**1,000.00**	**0.00**
25-ene-97	1664	BATERIAS RECARGABLES	1,390.00	0.00
25-ene-97	1666	BATERIAS RECARGABLES	695.00	0.00
11-mar-97	1738	BATERIA RECARGABLE P/EQ.RADIO	695.00	0.00
1-abr-97	1724	1 BATERIA RECARGABLE MOTOROLA	695.00	0.00
1-abr-97	1713	1 BATERIA RECARGABLE MOTOROLA	695.00	0.00
1-abr-97	1715	1 MODULO AMPLIFICADOR GP300	1,450.00	0.00
1-abr-97	1715	1 BATERIA RECARGABLE GP300	695.00	0.00
21-abr-97	1779	1 BATERIA RECARGABLE TIPO AUT.	447.00	0.00
28-may-97	1847	1 BATERIA RECARGABLE EQ.RADIO	695.00	0.00
28-may-97	1849	MODULO AMPLIFICADOR DE POTENCIA	780.00	0.00
28-may-97	1850	MICROFONO EQ.RADIOCOMUNICACION	495.00	0.00
28-may-97	1851	1 BATERIA RECARGABLE EQ.RADIO	696.00	0.00
9-jun-97	1917	1 ANTENA EQ.RADIOCOMUNICACION	180.00	0.00
9-jun-97	1917	2 BATERIAS RECARGABLES P100	1,155.00	0.00

FECHA	FACTURA	CONCEPTO	MONTO ORIGINAL DE LA INVERSION	SALDO EN LIBROS
		SAN LUIS POTOSI		
9-jun-97	1917	2 BATERIAS RECARGABLES P200	1,220.00	0.00
9-jun-97	1917	2 BATERIAS RECARGABLES GP300	1,390.00	0.00
9-jun-97	1900	RADIO PORTATIL N/S 81201800	3,540.00	0.00
9-jun-97	1900	RADIO PORTATIL N/S 81201799	3,540.00	0.00
9-jun-97	1901	RADIO PORTATIL N/S 81201798	3,540.00	0.00
9-jun-97	1901	RADIO PORTATIL N/S 81201797	3,540.00	0.00
25-jun-97	1909	RADIO PORTATIL S-81102093 KEN	3,540.00	0.00
25-jun-97	1909	RADIO PORTATIL S-81102148 KEN	3,540.00	0.00
25-jun-97	1909	RADIO PORTATIL S-81102149 KEN	3,540.00	0.00
25-jun-97	1909	RADIO PORTATIL S-81102150 KEN	3,540.00	0.00
25-jun-97	1908	RADIO PORTATIL TK360 N/S 81201796	3,540.00	0.00
25-jun-97	1908	RADIO PORTATIL TK360 N/S 81200566	3,540.00	0.00
25-jun-97	1908	RADIO PORTATIL TK360 N/S 81200567	3,540.00	3,540.00
25-jun-97	1908	RADIO PORTATIL TK360 N/S 81102895	3,540.00	0.00
15-ago-97	1994	1 BATERIA RECARGABLE MCA. MOTOROLA	757.00	0.00
15-ago-97	1994	1 BATERIA RECARGABLE MCA. MOTOROLA	757.00	0.00
		SUBTOTAL 1997	**57,367.00**	**3,540.00**
1-abr-98	2378	1 EQ. RADIO PORT. S-777FXC048	2,599.00	0.00
1-abr-98	2378	1 EQ. RADIO PORT. S-777FXY916	2,599.00	0.00
1-abr-98	2378	1 EQ. RADIO PORT. S-777FXWC023	2,599.00	0.00
1-abr-98	2378	1 EQ. RADIO PORT. S-777FXYG328	2,599.00	0.00
1-abr-98	2378	1 EQ. RADIO PORT. S-777FXYF920	2,599.00	0.00
11-jun-98	2401	1 CARGADOR TWIN STARTAC	750.00	0.00
11-jun-98	2401	1 CARGADOR INTELIGENTE DOBLE	750.00	0.00
2-jul-98	3761	1 BATERIA STAR TAC LIT.	1,000.00	0.00
20-ago-98	2096	1 CARGADOR RAPIDO P/NOKIA 232	699.00	0.00
		SUBTOTAL 1998	**16,194.00**	**0.00**
5-abr-99	3332	1 ANTENA MARCA HUSFLER FIBRA DE VIDRIO	2,266.00	0.00
5-abr-99	3332	1 MODULO OSCILADOR DE FRECUENCIA PARA	1,497.00	0.00
10-may-99	IN31371	1 CARGADOR PORTATIL ORIGINAL RAP NOKIA	329.00	0.00
14-may-99	3412	1 SINTETIZADOR P/EQUIPO DE RADIO PORTATIL	2,897.00	0.00
31-may-99	73018	1 RADIOLOCALIZADOR SERIE: 19905607	700.00	0.00
30-jun-99	4027	2 BATERIAS LITIO STAR TAC	1,760.00	0.00
1-sep-99	4301	1 BATERIA LITIO STARTAC ORIGINAL	1,304.34	0.00
29-oct-99	3810	2 EQUIPOS DE RADIOCOMUNICACION MARCA:	9,780.00	0.00
		SUBTOTAL 1999	**20,533.34**	**0.00**
18-feb-00	3985	1 EQUIPO DE RADIOCOMUNICACION PORTATIL	4,957.00	0.00
18-feb-00	39194	1 BATERIA GRUESA ORIGINAL NEGRA	1,140.00	0.00
18-may-00	4142	3 BATERIAS RECARGABLES PARA EQUIPO DE	2,391.00	0.00
19-may-00	4143	1 EQUIPO DE RADIOCOMUNICACION PORTATIL	4,957.00	0.00
16-jun-00	4190	2 EQUIPOS DE RADIOCOMUNICACION MOTOROLA	7,794.00	0.00
14-jul-00	4253	1 EQUIPO DE RADIOCOMUNICACION PORTATIL	3,897.00	0.00
		SUBTOTAL 2000	**25,136.00**	**0.00**
2-mar-01	4710	3 RADIOS PORTATIL MOTOROLA MOD. PRO3150 BANDA UHF.	12,390.00	0.00
5-abr-01	4777	3 RADIOS PORTATIL MOTOROLA MOD. PRO3150 BANDA UHF.	12,390.00	0.00
23-abr-01	4794	4 RADIOS PORTATIL MOTOROLA MOD.PRO3150 BANDA UHF.	16,520.00	0.00
23-abr-01	4795	4 RADIOS PORTATIL MOTOROLA	16,520.00	0.00
22-jun-01	4916	2 RADIOS PORTATIL MOTOROLA	8,260.00	0.00
		SUBTOTAL 2001	**66,080.00**	**0.00**
3-ene-02	5258	1 RADIO MCA. MOTOROLA	4,397.00	0.00
3-ene-02	5258	1 FUENTE DE ALIMENTACION	1,280.00	0.00
3-ene-02	5258	1 ANTENA MCA.SPECIALISTIC	780.00	0.00
31-mar-02		TRANS.RECEPT MOTOROLA PRO350	8,687.40	0.00
30-abr-02	6100	1 RADIO PORTATIL PRO 3150	2,978.25	0.00
31-may-02		1 RADIO PORTATIL PRO 3150 UHF 4C	6,083.64	0.00
31-may-02		UNIDAD CD REGRADABLE LG241040	1,390.00	0.00
31-may-02		BATERIA REC.PRADIO GP-300	650.76	0.00
21-jun-02	8111	1ER.PAGO DE EQ.TELECOMUNICACION	105,248.32	0.00
30-jun-02		ESTACION TOTAL MCA.SOKKISHA	40,000.00	0.00

000133

FECHA	FACTURA	CONCEPTO	MONTO ORIGINAL DE LA INVERSION	SALDO EN LIBROS
		SAN LUIS POTOSI		
15-jul-02	8207	2o..PAGO DE EQ.TELECOMUNICACION	78,936.24	0.00
16-jul-02	8210	1ER.PAGO SEGUNDA ETAPA EQ.TELECOMUNICACION	67,329.10	0.00
26-jul-02	8222	3ER.PAGO EQ.TELECOMUNICACION	50,496.83	0.00
26-jul-02	8219	3ER.PAGO EQ.TELECOMUNICACION	78,936.24	0.00
26-jul-02	8220	2o..PAGO DE EQ.TELECOMUNICACION	50,496.83	0.00
31-jul-02		4 RADIO PORTATIL 3150 4CH 4W	12,472.20	0.00
15-ago-02	4976	2 RADIOS MOTOROLA MOD. 3150	8,260.00	0.00
30-ago-02	8351	CONFIGURACION DE RUTEADORES	24,500.00	0.00
31-ago-02		RADIO PORTATIL 3150 UHF 4 CAN	2,850.00	0.00
31-ago-02		RADIO PORTATIL 3150 UHF 4 CAN S-6372	3,957.00	0.00
30-oct-02		3 RADIOS PORTATILES 3150 MOTOROLA	8,806.50	0.00
30-nov-02		RADIO PORTATIL 3150 MOTOROLA	2,935.50	0.00
		SUBTOTAL 2002	**561,471.81**	**0.00**
20-feb-03	40	1 RADIO PORTATIL PRO3150, UHF, 4CH, 4W. MOD:LAH34RDC9AA1	3,369.21	0.00
20-feb-03	40	1 RADIO PORTATIL PRO3150, UHF, 4CH, 4W. MOD:LAH34RDC9AA1	3,369.21	0.00
20-feb-03	40	1 RADIO PORTATIL PRO3150, UHF, 4CH, 4W. MOD:LAH34RDC9AA1	3,369.21	0.00
20-feb-03	40	1 RADIO PORTATIL PRO3150, UHF, 4CH, 4W. MOD:LAH34RDC9AA1	3,369.21	0.00
20-feb-03	40	1 RADIO PORTATIL PRO3150, UHF, 4CH, 4W. MOD:LAH34RDC9AA1	3,369.21	0.00
20-feb-03	40	1 RADIO PORTATIL PRO3150, UHF, 4CH, 4W. MOD:LAH34RDC9AA1	3,369.21	0.00
20-feb-03	40	1 RADIO PORTATIL PRO3150, UHF, 4CH, 4W. MOD:LAH34RDC9AA1	3,369.21	0.00
19-mar-03	9302	EQUIPO DE INTERCOMUNICACION A 5.7 GHZ PUNTO CENTRAL Y 6 REMOT	216,560.00	0.00
4-abr-03	6115	EQUIPO DE RADIOCOMUNICACION PORTATIL MARCA MOTOROLA	3,337.00	0.00
4-abr-03	6115	EQUIPO DE RADIOCOMUNICACION PORTATIL MARCA MOTOROLA	3,337.00	0.00
4-abr-03	6115	EQUIPO DE RADIOCOMUNICACION PORTATIL MARCA MOTOROLA	3,337.00	0.00
4-abr-03	6115	EQUIPO DE RADIOCOMUNICACION PORTATIL MARCA MOTOROLA	3,337.00	0.00
23-jul-03	404	AURICULARES DE ALTA FIDELIDAD PARA GEOFONO DE ESCUCHA	2,875.26	0.00
23-sep-03	7352	EQUIPO DE RADIO PORTATIL MARCA MOTOROLA MOD. PRO3150	3,367.00	0.00
		SUBTOTAL 2003	**259,734.73**	**0.00**
5-may-04	7662	1 RADIO PORTATIL MARCA MOTOROLA MOD.EP450, 16 CANALES	3,277.00	0.00
17-jun-04	7733	5 RADIO PORTATIL MARCA MOTOROLA MOD.EP450, 16 CANALES	17,135.00	0.00
5-jul-04	7754	5 RADIO PORTATIL MARCA MOTOROLA MOD.EP450, 16 CANALES	17,135.00	0.00
25-oct-04	2806	RADIO PORTATIL MOTOROLA EP 450 UHF 16 CH 4 WATTS	3,463.22	0.00
25-oct-04	2804	RADIO PORTATIL MOTOROLA EP 450 UHF 16 CH 4 WATTS	3,463.22	0.00
		SUBTOTAL 2004	**44,473.44**	**0.00**
4-may-05	6646	1 RADIO PORTATIL MOTOROLA NO.SERIE 442TFCC918	3,500.00	0.00
4-may-05	6646	1 RADIO PORTATIL MOTOROLA NO.SERIE 442TFC2844	3,500.00	3,500.00
4-may-05	6646	1 RADIO PORTATIL MOTOROLA NO.SERIE 442TFC4103	3,500.00	0.00
4-may-05	6646	1 RADIO PORTATIL MOTOROLA NO.SERIE 442TFE4814	3,500.00	0.00
4-may-05	6646	1 RADIO PORTATIL MOTOROLA NO.SERIE 442TFC2842	3,500.00	0.00
		SUBTOTAL 2005	**17,500.00**	**3,500.00**
15-feb-06	1007	MODULO DE 3 LINEAS C/8 EXT.DIGITALES	4,308.00	0.00
21-feb-06	1650	2 RADIOS PORTATIL MOTOROLA EP-450 CON 16 CANALES	6,800.00	0.00
25-ago-06	11816	2 RADIOS MCA.TRANGO BROADBAND MOD.ATLAS 5010 ML2	89,560.00	0.00
25-ago-06	11814	2 RADIOS MCA.TRANGO BROADBAND MOD.ATLAS 5010 ML2	59,341.00	0.00
		SUBTOTAL 2006	**160,009.00**	**0.00**
24-jul-07	9420	2 EQ.RADIOCOMUNICACION MCA.MOTOROLA MOD.EP-450 SERIE.-442TGN	6,800.00	396.67
1-sep-07	601	1 TELEFONO MOTOROLA GSM W510 SERIE 356882010200849	511.79	38.38
14-sep-07	9511	1 EQ.DE RADIOCOMUNICACION MCA.MOTOROLA MOD.EP-450 BANDA UHF	3,400.00	255.00
19-sep-07	9531	1 EQ.DE RADIOCOMUNICACION MCA.MOTOROLA MOD.EP-450 BANDA UHF	3,400.00	255.00
6-nov-07	9609	5 RADIOS PORTATILES MARCA MOTOROLA MODELO EP450 BANDA UHF 16	17,000.00	1,558.33
		SUBTOTAL 2007	**31,111.79**	**2,503.38**
1-abr-08	9846	1 EQ. DE RADIOCOMUNICACION PORTATIL MARCA MOTOROLA MOD.EP-45	3,400.00	453.33
29-ago-08	10038	7 EQUIPOS DE RADIOCOMUNICACION PORTATIL MCA.MOTOROLA MODEL	23,940.00	3,990.00
31-oct-08	92167	1 JUEGO DE RADIOS MOTOROLA CON 4 PIEZAS, PARA USO ENBRIGADA D	736.53	135.03
		SUBTOTAL 2008	**28,076.53**	**4,578.36**

000162

FECHA	FACTURA	CONCEPTO	MONTO ORIGINAL DE LA INVERSION	SALDO EN LIBROS
		SAN LUIS POTOSI		
24-jul-09	10533	1 EQUIPOS DE RADIOCOMINICACION MARCA MOTOROLA MODELO EP-450	5,130.00	1,325.25
24-jul-09	10533	1 EQUIPOS DE RADIOCOMINICACION MARCA MOTOROLA MODELO EP-450	5,130.00	1,325.25
15-sep-09	104	7 RADIOS PORTATIL MOTOROLA MODELO EP-450 BANDA UHF 16 CANALES	25,305.00	6,958.88
31-dic-09	169	2 RADIOS PORTATIL EP-450 4W 16C 438-470 MHZ UHF, INCLUYE ANTENA S	7,338.70	2,201.61
		SUBTOTAL 2009	**42,903.70**	**11,810.99**
01/May/2011	F. 1438	INSTALACION DE EQUIPO DE COMUNICACIONES: 4 RADIO DE DATOS ACC	106,055.80	46,841.31
01/May/2011	F. 1444	INSTALACION DE EQUIPO DE COMUNICACIONES: 4 RADIO DE DATOS ACC	106,055.80	46,841.31
13/May/2011	F. 11356	28 RADIO PORTATIL, MOTOROLA, MOD.EP-450 BANDA UHF, 16 CANALES, 4	137,760.00	60,844.00
13/May/2011	F. 11356	02 RADIO PORTATIL, MOTOROLA, MOD.EP-450 BANDA UHF, 16 CANALES, 4	9,840.00	9,840.00
19/Jul/2011	F. 13162	2 TELEFONOS UNILINEA Y 1 TELEFONO MULTILINEA	2,227.00	2,227.00
02/Ago/2011	F. 13186	2 TELEFONOS UNILINEA C/TECLA FLASH KX-RS500 No.SERIE:0KAKB05307	352.00	352.00
18/Ago/2011	F. 13224	1 TELEFONO UNILINEA CON ALTAVOS Y PANTALLA KX-T7730 PANASONIC	1,875.00	1,875.00
01/09/11	D-236	RECLASIF. F. 13162 OC14593 RM 46319 Telebute SA de CV	-2,227.00	-2,227.00
01/09/11	D-236	RECLASIF. F. 13186 OC14653 RM46382 Telebyte SA de CV	-352.00	-352.00
01/09/11	D-236	RECLASIF. F. 13224 OC14714 RM46430 Telebyte SA de CV	-1,875.00	-1,875.00
01/11/11	D-438	RECLASIF. F-11356 ES DE SGS	-9,840.00	-9,840.00
		SUBTOTAL 2011	**349,871.60**	**154,526.62**
31/01/12	QX-2601648	1 APPLE IPHONE 4 32GB 3G SPA BLACK	9,612.00	4,886.10
		SUBTOTAL 2012	**9,612.00**	**4,886.10**
21/Feb/2013	F. 272	Radio Portatil Motorola Mod. EP-450 en Banda UHF	9,994.00	6,162.97
03/Abr/2013	F. 2041	F. 2041 (Telefono Inalambrico Digital c/contestadora) Vazquez Ortega Jose Anto	1,149.00	727.70
04/Abr/2013	F.286	F.286 OC16399 RM48774 Hdz Alvarez Jose R. (3 Radios Motorola Mod. E-450 S	14,991.00	9,494.30
10/Abr/2013	F. 316	F. 316 OC16429 RM48828 (2 }Radios Portatil Motorola Mod-EP-450)Hernandez	9,994.00	6,329.53
02/May/2013	F. 336	F. 336 OC1647 RM48897 Hernandez Alvarez Jose Roberto	4,997.00	3,206.41
02/May/2013	F. 335	F. 335 OC16480 RM48896 Hernandez Alvarez Jose Roberto	34,979.00	22,444.86
24/May/2013	F. 352	F. 352 (Radio portatil Mod. EP-450 Hernandez Alvarez Jose Roberto	9,994.00	6,412.82
24/May/2013	F. 339	F. 339 (Radio portatil Mod. EP-450 Hernandez Alvarez Jose Roberto	4,997.00	3,206.41
31/Ago/2013	Prov. F. OC16881	Prov. F. OC16881 RM49331 Costco de Mexico	3,948.45	2,632.30
		SUBTOTAL 2013	**95,043.45**	**60,617.29**
1-ene-15	1908	RADIO PORTATIL TK360 N/S 81200567	-3,450.00	-3,450.00
10-mar-15	F 761	1 EQUIPO DE RADIO COMUNICACIÓN, PORTATIL MARCA MOTOROLA, MOD. EP-450S, BANDA UHF DE 4 WATTS DE POTENCIA, 64 CANALES, DISPLAY, ANTENA CORTA, BATERIA, CLIP, ANTENA, CARGADOR Y ELIMINADOR	6,122.50	5,051.06
27-ago-15	F 866	01 EQUIPO DE COMUNICACIÓN PORTATIL MARCA MOTOROLA MODELO EP-350, 16 CANALES, 05 WATTS, EN BANDA VHF, INCLUYE BATERIA, CARGADOR DE ESCRITORIO, ANTENA, CLIP, MANUAL, No.SERIE: 1335RM4586, EP-350	4,137.93	3,586.21
25-sep-15	F 887	16 CANALES 05 WATTS EN BANDA VHF, No.SERIE: 1335RH3203, ID 0175	4,137.93	3,620.69
25-sep-15	F 887	01 EQUIPO DE RADIOCOMUNICACION PORTATIL MARCA MOTOROLA MOD.EP-350 16 CANALES 05 WATTS EN BANDA VHF, No.SERIE: 1335RK6482, ID 0176	4,137.93	3,620.69
3-nov-15	6646	BAJA POR ROBO DE 1 RADIO PORTATIL MOTOROLA NO.SERIE 442TFC284	-3,500.00	-3,500.00
07-dic-15	F 925	01 EQUIPO DE RADIOCOMUNICACION PORTATIL MARCA MOTOROLA, MODELO EP-350, 16 CANALES, 05 WATTS EN BANDA VHF, INCLUYE BATERIA, CARGADOR DE ESCRITORIO, ANTENA, CLIP Y MANUAL, No.SERIE: 1335RS2950 ID-0140	4,137.93	3,724.14
		SUBTOTAL 2015	**15,724.22**	**12,652.78**
16-dic-16	AF-201612-00003	Resguardo [2016000751] asignado a (0001017) CASTRO CASTILLO JOSE LUIS	-4,147.63	**-4,147.63**
		SUBTOTAL 2016	**-4,147.63**	**-4,147.63**
		TOTAL	**1,953,950.30**	**254,467.90**

C.P. María Isabel Cantú Sánchez
Subdirección de Contabilidad

C.P. Mario Alberto Ibarra Guerrero
Encargado de las Direcciones de Administracion y Finanzas

Ing. Alfredo Zuñiga Herverth
Director General

000133

ORGANISMO INTERMUNICIPAL METROPOLITANO DE AGUA POTABLE,ALCANTARILLADO,SANEAMIENTO Y SERVICIOS CONEXOS DE LOS MUNICIPIOS DE CERRO DE SAN PEDRO,SAN LUIS POTOSI Y SOLEDAD DE GRACIANO SANCHEZ

CODIGO		EQUIPO DE RADIOCOMUNICACION CUENTA CONTABLE 124.6.0.00.00.0000 AL 31 DE DICIEMBRE DE 2016		
FECHA	**FACTURA**	**CONCEPTO**	**MONTO ORIGINAL DE LA INVERSION**	**SALDO EN LIBROS**
		SOLEDAD DE GRACIANO SANCHEZ		
25-nov-96	D-5	1 RADIO PORTATIL MOD.TK430	3,040.00	0.00
		SUBTOTAL 1996	**3,040.00**	**0.00**
18-ene-00	3916	1 BATERIA P/EQUIPO DE RADIOCOM.MOTOROLA	457.00	0.00
		SUBTOTAL 2000	**457.00**	**0.00**
05-ene-01	D-15	3 EQ.DE RADIOCOMUNIC.PORTATIL	12,390.00	0.00
		SUBTOTAL 2001	**12,390.00**	**0.00**
30-abr-02	D-107	1 RADIO PORTATIL PRO3150 UHF	2,978.25	0.00
10-oct-02	D-2	4 RADIO PORTATIL LAH34RDC9AA1	11,742.00	0.00
		SUBTOTAL 2002	**14,720.25**	**0.00**
01-nov-11	11356	02 RADIO PORTATIL, MOTOROLA, MOD.EP-450 BANDA UHF, 16 CANALES, 4 WATTS	9,840.00	4,838.00
		SUBTOTAL 2011	**9,840.00**	**4,838.00**
11-nov-16	FD 5215	01 NO BREAK TRIPP-LITE OMNI1500LCDT, 1500 VA, 810W, 8H, NEGRO No.SERIE: 2627DVLOM87B500738	4,147.63	4,113.07
16-dic-16	AF-201612-00003	Resguardo [2016000751] asignado a (0001017) CASTRO CASTILLO JOSE LUIS	4,147.63	4,147.63
		SUBTOTAL 2016	**8,295.26**	**8,260.70**
		TOTAL $	**48,742.51**	**13,098.70**

C.P. María Isabel Cantú Sánchez
Subdirección de Contabilidad

Ing. Alfredo Zuñiga Herverth
Director General.

C. Mario Alberto Ibarra Guerrero
Encargado de las Direcciones de Administracion y Finanzas

000164

ORGANISMO INTERMUNICIPAL METROPOLITANO DE AGUA POTABLE,ALCANTARILLADO,SANEAMIENTO Y SERVICIOS CONEXOS DE LOS MUNICIPIOS DE CERRO DE SAN PEDRO,SAN LUIS POTOSI Y SOLEDAD DE GRACIANO SANCHEZ

CODIGO		EQUIPO DE GENERACION ELECTRICA CUENTA CONTABLE 124.6.0.00.00.0000 AL 31 DE DICIEMBRE DE 2016		
FECHA	**FACTURA**	**CONCEPTO**	**MONTO ORIGINAL DE LA INVERSION**	**SALDO EN LIBROS**
		SAN LUIS POTOSI		
08-dic-15	13767	01 TRANSFORMADOR BIFASICO 440/220/12TV 6KVA 440V/12/V (PARA USARSE EN SAN LEONEL)	8,000.00	7,200.00
		SUBTOTAL 2015	**8,000.00**	**7,200.00**
15-dic-16	AD 12	BANCO DE CAPACITORES FIJO DE 30 KVAR, 480V, 3 FASES, 60HZ. CON INTERRUPTOR TERMOMAGNETICO INCLUIDO. ALOJADO EN GABINETE NEMA 1, LAS CELDAS CAPACITIVAS CON RESISTENCIA DE DESCARGA Y CON PROTECCION ANTE CONDICIONES ANORMALES DE OPERACION	7,752.00	7,752.00
15-dic-16	AD 12	BANCO DE CAPACITORES FIJO DE 30 KVAR, 480V, 3 FASES, 60HZ. CON INTERRUPTOR TERMOMAGNETICO INCLUIDO. ALOJADO EN GABINETE NEMA 1, LAS CELDAS CAPACITIVAS CON RESISTENCIA DE DESCARGA Y CON PROTECCION ANTE CONDICIONES ANORMALES DE OPERACION	7,752.00	7,752.00
15-dic-16	AD 12	BANCO DE CAPACITORES FIJO DE 30 KVAR, 480V, 3 FASES, 60HZ. CON INTERRUPTOR TERMOMAGNETICO INCLUIDO. ALOJADO EN GABINETE NEMA 1, LAS CELDAS CAPACITIVAS CON RESISTENCIA DE DESCARGA Y CON PROTECCION ANTE CONDICIONES ANORMALES DE OPERACION	11,470.00	11,470.00
15-dic-16	AD 12	BANCO DE CAPACITORES FIJO DE 30 KVAR, 480V, 3 FASES, 60HZ. CON INTERRUPTOR TERMOMAGNETICO INCLUIDO. ALOJADO EN GABINETE NEMA 1, LAS CELDAS CAPACITIVAS CON RESISTENCIA DE DESCARGA Y CON PROTECCION ANTE CONDICIONES ANORMALES DE OPERACION	11,470.00	11,470.00
15-dic-16	AD 12	BANCO DE CAPACITORES FIJO DE 30 KVAR, 480V, 3 FASES, 60HZ. CON INTERRUPTOR TERMOMAGNETICO INCLUIDO. ALOJADO EN GABINETE NEMA 1, LAS CELDAS CAPACITIVAS CON RESISTENCIA DE DESCARGA Y CON PROTECCION ANTE CONDICIONES ANORMALES DE OPERACION	11,470.00	11,470.00
		SUBTOTAL 2016	**49,914.00**	**49,914.00**
		TOTAL	**57,914.00**	**57,114.00**

C.P. María Isabel Cantú Sánchez
Subdirección de Contabilidad

C.Mario Alberto Ibarra Guerrero
Encargado de las Direcciones de Administracion y Finanzas

Ing. Alfredo Zuñiga Herverth
Director General

000135

ORGANISMO INTERMUNICIPAL METROPOLITANO DE AGUA POTABLE,ALCANTARILLADO,SANEAMIENTO Y SERVICIOS CONEXOS DE LOS MUNICIPIOS DE CERRO DE SAN PEDRO,SAN LUIS POTOSI Y SOLEDAD DE GRACIANO SANCHEZ

CODIGO		HERRAMIENTA CUENTA CONTABLE 124.6.0.00.00.0000 AL 31 DE DICIEMBRE DE 2016		
FECHA	**FACTURA**	**CONCEPTO**	**MONTO ORIGINAL DE LA INVERSION**	**SALDO EN LIBROS**
		SAN LUIS POTOSI		
02-ago-93	2253	1 ESMERILADORA	788.13	0.00
12-ago-93	26115	NIVEL FIJO AUT.,TRIPIE,ESTADAL	6,546.22	0.00
23-nov-93	232	1 DETECTOR DE GASES MCA.AIM	8,230.95	0.00
		SUBTOTAL 1993	**15,565.30**	**0.00**
21-jul-94	2064	5 PROBADORES PORTATILES	9,737.20	0.00
12-ago-94	920	4 PROBADORES PORTATILES	7,789.76	0.00
		SUBTOTAL 1994	**17,526.96**	**0.00**
25-mar-96	3616	8 TARRAJAS MCA.REED. 1/2"	8,392.00	0.00
25-mar-96	3616	3 PRENSA DE CADENA RIDGID	12,900.00	0.00
26-ago-96	8560	2 PROBADOR PORTARIL IBERCONIA	7,640.00	0.00
		SUBTOTAL 1996	**28,932.00**	**0.00**
17-ene-97	6	PAGO FACT 06	7,101.00	0.00
10-feb-97	2861	REPRES.Y SERV. HI-CA	3,120.00	0.00
09-may-97	105274	1 ACUMULADOR P/ACETILENO	950.00	0.00
09-may-97	105274	1 CILINDRA DE GAS	1,300.00	0.00
08-jul-97	115194	1 ODOMETRO DE UNA RUEDA	1,432.59	0.00
08-jul-97	115194	1 ESTADAL DE ALUMINIO 5 MTS.	674.36	0.00
01-dic-97	12955	HERRAMIENTA	1,146.00	0.00
31-dic-97		1 ESTADAL DE ALUMINIO TELESCOPICO	560.32	0.00
31-dic-97	D-500		2,986.00	0.00
		SUBTOTAL 1997	**19,270.27**	**0.00**
21-ago-98	71656	CAJA CHICA	66.96	0.00
		SUBTOTAL 1998	**66.96**	**0.00**
25-may-99	168058	1 ESTATAL TELESCOPICO ALUMINIO	660.99	0.00
25-may-99	168058	1 FLEXOMETRO 5 MTS STANLEY	60.49	0.00
		SUBTOTAL 1999	**721.48**	**0.00**
15-jun-00	276	1 MULTIMETRO MCA. "FLUKE" MOD. 87	5,341.00	0.00
15-jun-00	276	1 MULTIMETRO MCA. "FLUKE" MOD 87	5,341.00	0.00
15-jun-00	276	1 MULTIMETRO MCA. "FLUKE" MOD. 87	5,341.00	0.00
01-jul-00	1387	1 PODADORA DE GASOLINA 3.5 H.P. 20"	1,640.00	0.00
		SUBTOTAL 2000	**17,663.00**	**0.00**
28-jun-02	217995	HIDROLIM	1,216.52	0.00
		SUBTOTAL 2002	**1,216.52**	**0.00**
13-ene-03	36549	1 CORTADOR CIRCULOS BOSCH 14	2,085.00	0.00
27-feb-03	38526	1 ESCALERA DE TIJERA ALUMINIO MOD. TD-7	880.00	0.00
05-mar-03	512	1 NIVEL AUTOMATICO MARCA SOKKIA MOD.C320	5,434.78	0.00
05-mar-03	512	1 TRIPIE DE ALUMINIO	900.00	0.00
26-may-03	41881	1 PRENSA DE BANCO C/CADENA RIDGID	4,955.00	0.00
26-may-03	41881	1 PRENSA DE BANCO C/CADENA RIDGID	4,955.00	0.00
26-may-03	41881	1 PRENSA DE BANCO C/CADENA RIDGID	4,955.00	0.00
26-may-03	41881	1 PRENSA DE BANCO C/CADENA RIDGID	4,955.00	0.00
14-jun-03	42658	1 PLUMA HIDRAULICA 2 TONELADAS	2,430.00	0.00
23-jun-03	42999	1 COMPRESOR EVANS 1/2 H P.	1,718.00	0.00
		SUBTOTAL 2003	**33,267.78**	**0.00**
16-mar-05	10269	FERRETERIA Y SUMINISTROS	834.00	0.00
10-may-05	10542	1 DESBROZADORA DE GAS	2,285.00	0.00
01-sep-05	11192	2 TALADROS 1/2 INDUST.MCA.BOSCH	2,820.00	0.00
01-sep-05	3653	1 NIVEL AUTOMATICO MARCA SOKKIA MOD C300	11,200.00	0.00
03-sep-05	8562	1 MARCADOR ELECT.P/LLANTAS 110 V	3,403.76	0.00
27-sep-05	11432	1 PODADORA DE GASOLINA 6 H.P	2,955.00	0.00
27-sep-05	11432	1 MOTOSIERRA DE 14"	1,850.00	0.00
27-sep-05	11432	1 DESBROZADORA DE GASOLINA	1,985.00	0.00
23-dic-05	F-440	GATO HIDRAULICO DE PATIN CAPAC.3 TON.	2,800.00	0.00
		SUBTOTAL 2005	**30,132.76**	**0.00**
07-mar-06	4180	ESTADAL DE ALUMINIO PLEGABLE DE 5 MTS MCA.SETL	1,500.00	0.00
23-mar-06	86302	1 MOTOSIERRA 24"	6,280.00	0.00
30-mar-06	18255	1 REGULADOR DE OXIGENO Y 1 DE ACETILENO	1,560.00	0.00
30-jun-06	2720	3 PSMT PROBADOR PORTATIL DE MEDIDOR	17,791.20	0.00
30-jun-06	2721	2 PSMT PROBADOR PORTATIL DE MEDIDOR	11,860.80	0.00
31-jul-06	891	50% ADQ UNID.POTENCIA Y ROMPEDORAS ADJ.DTA.INTERAPAS 004-06/A0	70,853.08	0.00
21-ago-06	983	FINIQ.ADQ UNID POTENCIA Y ROMPEDORAS ADJ.DTA.INTERAPAS 004-06/A	141,305.83	0.00
22-sep-06	40768	1 NIVEL AUT.MCA.LEICA MOD.RUNNER 20 SERIE 018447 1 TRIPIE 1 MANUA	4,958.02	0.00
22-sep-06	40769	1 TRIPIE DE ALUMINIO MCA GEO SURV	704.00	0.00
05-oct-06	1205	2 TALADROS MARTILLO ROTATORIO	24,213.74	0.00
05-oct-06	1208	1 HIDROLAVADORA MCA.DELTA	2,400.00	0.00
05-oct-06	1208	1 ASPIRADORA CAP.9 GAL.	1,365.00	0.00
11-oct-06	282221	4 TRANS.CTROL.MONOFASICA 2000VA 240/480	13,019.52	0.00
		SUBTOTAL 2006	**297,811.19**	**0.00**
07-feb-07	1895	1 ESMERILADORA ANGULAR 9"RPM-CAT 16393-ESMA-9N	3,200.00	53.33
07-feb-07	1894	1 PODADORA 6 HP MCA TRUPER	4,715.80	78.60
07-feb-07	1894	2 DESBROZADORA DE GASOLINA	16,421.00	273.68
22-mar-07	2074	1 PODADORA 6 HP MCA.TRUPER	4,715.80	117.90
01-jul-07	4638	2 BOMBAS DE INYECCION CAP.1 GPH MCA.MILTON ROY P151358.51 127 VT	7,200.00	420.00
16-jul-07	D-285	1 CORTADORA DE PISO P/CONCRETO Y ASFALTO PESO 100 A 150 KGS	17,389.55	1,014.39
16-jul-07	D-285	1 CORTADORA DE PISO P/CONCRETO Y ASFALTO PESO 100 A 150 KGS	17,389.56	1,014.39
16-jul-07	D-285	1 CORTADORA DE PISO P/CONCRETO Y ASFALTO PESO 100 A 150 KGS	17,389.56	1,014.39
16-jul-07	D-285	1 CORTADORA DE PISO P/CONCRETO Y ASFALTO PESO 100 A 150 KGS	17,389.56	1,014.39
16-jul-07	D-285	1 CORTADORA DE PISO P/CONCRETO Y ASFALTO PESO 100 A 150 KGS	17,389.56	1,014.39
16-jul-07	D-285	1 CORTADORA DE PISO P/CONCRETO Y ASFALTO PESO 100 A 150 KGS	17,389.57	1,014.39
31-dic-07	D-3002	AJUSTE P/CANC D-54 OCT.07 DUPLICADO	-6,770.00	-6,770.00
		SUBTOTAL 2007	**133,819.96**	**259.85**

000166

ORGANISMO INTERMUNICIPAL METROPOLITANO DE AGUA POTABLE,ALCANTARILLADO,SANEAMIENTO Y SERVICIOS CONEXOS DE LOS MUNICIPIOS DE CERRO DE SAN PEDRO,SAN LUIS POTOSI Y SOLEDAD DE GRACIANO SANCHEZ

CODIGO		HERRAMIENTA CUENTA CONTABLE 124.6.0.00.00.0000 AL 31 DE DICIEMBRE DE 2016		
FECHA	**FACTURA**	**CONCEPTO**	**MONTO ORIGINAL DE LA INVERSION**	**SALDO EN LIBROS**
		SAN LUIS POTOSI		
31-dic-08	9263	1 BOMBA CENTRIFUGA HORIZONTAL MARCA PICSA AURORA MOD. 3/4	6,770.00	1,354.00
		SUBTOTAL 2008	**6,770.00**	**1,354.00**
04-ago-10	7718	1 PODADORA 6 H.P. MODELO 2255-H	6,650.00	2,438.33
04-ago-10	7720	1 MOTOSIERRA DE 20"	9,430.00	3,457.67
		SUBTOTAL 2010	**16,080.00**	**5,896.00**
04-jul-12	214297	1 ESCALERA DE TIJERA FIBRA DE VIDRIO 5 ESCALONES	1,460.00	815.17
		SUBTOTAL 2012	**1,460.00**	**815.17**
21/Feb/2013	4124	1 CORTADORA DE METALES DE 14"	2,343.00	1,444.85
04/Abr/2013	F. 3004	F. 3004 OC16393 RM48837 Herramientas y Soldaduras HSJMS SA de CV	1,300.00	823.33
02/May/2013	F 3083	F. 3083 OC16520 RM48911 Herramientas y Soldaduras HSJMS (Polipasto Manu	1,300.00	834.17
16/May/2013	F. 3126	F. 3126 OC16549 RM49005 Herramientas y Soldaduras HSJMS	7,400.00	4,748.33
20/May/2013	F. 616	F. 616 OC16548 RM48975 (Sierra Sable) Herramientas Neumaticas More Sa de	3,753.00	2,408.18
20/May/2013	F. 616	F. 616 OC16548 RM48975 (Esmeril Recto) Herramientas Neumaticas More Sa de	8,700.00	5,582.50
20/May/2013	F. 616	F. 616 OC16548 RM48975 (Anmoladora Angular 7) Herramientas Neumaticas Mo	3,983.78	2,556.26
13/Jun/2013	F 678	F. 678 OC16634 RM49075 Herramienta Neumatica More	2,761.85	1,795.20
17/Jun/2013	F. 10	F. 10 OC16637 RM49090 Todo Mercado Briseño	3,025.83	1,966.79
23/Jul/2013	F. 777	F. 777 OC16669 RM49206 Herramientas Neumaticas More	2,761.85	1,818.22
16/Oct/2013	F. 25	F. 25 OC17012 RM49493 Todo Mercado Briseño	5,043.05	3,446.08
31/Dic/2013	D-10003	Reclas. F. 15804 D-77 Oct R. Samano (2 Podadora SHP 20" Autopropuls)	7,900.00	5,530.00
31/Dic/2013	D-10003	Reclas. F. 15804 D-77 Oct R. Samano (2 Desbrozadoras de gasolina 17"43cc)	4,980.00	3,486.00
31/Dic/2013	D-10003	Reclas. F. 15804 D-77 Oct R. Samano (1 Motosierra 20" 45cc)	2,958.00	2,070.60
		SUBTOTAL 2013	**58,210.36**	**38,510.51**
03/Feb/2014	125	1 ESCALERA DE ALUMINIO DE 8 PELDAÑOS *AREA DE SERVICIOS GENERALES, US	1,100.00	788.33
07/Feb/2014	1186	1 COMPRESOR DE AIRE PORTATIL 1HP-145LTS/MIN A CARGO DEL PERSONAL DE M	2,150.00	1,540.83
07/Feb/2014	1186	1 COMPRESOR DE AIRE PORTATIL 1HP-145LTS/MIN A CARGO DEL PERSONAL DE M	2,150.00	1,540.83
02/Abr/2014	395	1 CORTADORA DE CABLE CAL.500 MCM	1,946.70	1,427.58
02/Abr/2014	395	1 CORTADORA DE CABLE CAL.500 MCM	1,946.70	1,427.58
03/Abr/2014	13442	1 TALADRO PARA USO INDUSTRIAL MANUAL PARA BROCA DE HASTA 1/2 TE812	1,549.60	1,136.37
		SUBTOTAL 2014	**10,843.00**	**7,861.53**
02-sep-15	FDS 41309	01 BOMBA AUTOPCEBANTE A C2MG0400TH S/No PARA SUMINISTRO DE AGUA EN PIPA PLACAS TC-9821 R ECO 55 MODELO 1992	3,998.40	3,498.60
02-sep-15	FDS 41309	01 BOMBA AUTOPCEBANTE A C2MG0400TH S/No PARA SUMINISTRO DE AGUA EN PIPA PLACAS TP-06659 R ECO 52 MODELO 1984	3,998.40	3,498.60
08-sep-15	1367	01 MOTOBOMBA MOD.AV4, 5 GPM, 1.0 HP 440 VOLTS, 200, 03 FASES, TIPO TURBINA HORIZONTAL	9,500.00	8,312.50
		SUBTOTAL 2015	**17,496.80**	**15,309.70**
04-may-16	1500	01 MOTOBOMBA MOD AV4 GGPM 10 HP 440 VOLTS, 200 FT, C.D.T. 03 FASES, TIPO TURBINA HORIZONTAL	9,500.00	8,945.83
04-may-16	1500	01 MOTOBOMBA MOD AV4 GGPM 10 HP 440 VOLTS, 200 FT, C.D.T. 03 FASES, TIPO TURBINA HORIZONTAL	9,500.00	8,945.83
19-may-16	F 3311	01 MARTILLO HIDRAULICO ROMPEDOR TALADRO PERCUTOR PORTATIL ACCIONADA A TRAVEZ DE FLUIDO HIDRAULICO.	63,280.00	59,588.67
22-jun-16	F 3410	01 SIERRA CIRCULAR CON DISCO DE DIAMANTE PARA CORTE SECO 14" No.DE SERIE: CO25541	63,445.00	60,272.75
22-jun-16	F 3410	MARTILLO HIDRAULICO ROMPEDOR CON ANTIVIBRACION No.DE SERIE: BR67130E	63,280.00	60,116.00
17-jun-16	F 3399	01 MOTOBOMBA DE 3" 8 HP A GASOLINA , MAQUINARIA NECESARIA PARA UNIDADES DE SUMINITRO DE AGUA EN PIPAS, No.DE SERIE: WT40XK2	13,040.00	12,388.00
17-jun-16	F 3399	01 MOTOBOMBA DE 3" 6.7 HP A GASOLINA , MAQUINARIA NECESARIA PARA UNIDADES DE SUMINITRO DE AGUA EN PIPAS, No.DE SERIE: WH170F0	5,499.00	5,224.05
08-ago-16	F 3561	01 MARTILLO HIDRAULICO ROMPEDOR CON ANTIVIBRACION No.DE SERIE: 032116099	63,280.00	61,170.67
22-ago-16	F 3603	01 SIERRA CIRCULAR CON IDSCO DE DIAMENTO PARA CORTE SECO 14" No.SERIE: 0609-16076	63,445.00	61,330.17
22-ago-16	F 3603	01 SIERRA CIRCULAR CON IDSCO DE DIAMENTO PARA CORTE SECO 14" No.SERIE: 0609-16087	63,445.00	61,330.17
22-ago-16	F 3603	01 SIERRA CIRCULAR CON IDSCO DE DIAMENTO PARA CORTE SECO 14" No.SERIE: 0609-10678	63,445.00	61,330.17
06-nov-16	1674	01 MOTOBOMBA MOD.AV4,5 GPM 1.0 HP 440 VOLTS, 200 FT. C.D.T. 3 FASES, TIPO TURBINA HORIZONTAL	10,500.00	10,412.50
02-dic-16	F 3975	HIDROLAVADORA A GASOLINA DE 6.5 HP 2500 PSI MARCA MIKELS	11,200.00	11,200.00
02-dic-16	F 3980	HIDROLAVADORA A GASOLINA DE 6.5 HP 2500 PSI MARCA MIKELS	11,200.00	11,200.00
		SUBTOTAL 2016	**514,059.00**	**493,454.80**
		TOTAL	**1,220,913.34**	**563,461.57**

C.P. María Isabel Cantú Sánchez
Subdirección de Contabilidad

Ing. Alfredo Zuñiga Herverth
Director General

C. Mario Alberto Ibarra Guerrero
Encargado de las Direcciones de Administracion y Finanzas

000187

ORGANISMO INTERMUNICIPAL METROPOLITANO DE AGUA POTABLE,ALCANTARILLADO,SANEAMIENTO Y SERVICIOS CONEXOS DE LOS MUNICIPIOS DE CERRO DE SAN PEDRO,SAN LUIS POTOSI Y SOLEDAD DE GRACIANO SANCHEZ

CODIGO		EQUIPO DE CLORACION CUENTA CONTABLE 124.6.0.00.00.0000 AL 31 DE DICIEMBRE DE 2016		
FECHA	**FACTURA**	**CONCEPTO**	**MONTO ORIGINAL DE LA INVERSION**	**SALDO EN LIBROS**
		SAN LUIS POTOSI		
01-sep-97	2994	1 DETECTOR DE FUGAS DE CLORO	12,800.00	-
01-sep-97	2994	1 MASCARILLA CON CANTSTER	1,442.00	1,442.00
01-sep-97	2994	1 MASCARILLA CON CANTSTER	1,442.00	-
01-sep-97	2994	1 MASCARILLA CON AIRE AUTONOMO	15,690.00	-
01-sep-97	2994	1 EXPLOSIMETRO MARCA MSA	10,110.00	-
01-sep-97	2994	1 KIT DE EMERGENCIA P/CILINDRO	2,865.00	-
14-oct-97	2920	1 TINACO 5000 LTS.P/ALMACENAJE	3,750.00	-
01-nov-97	2053	1 BOMBA DOSIFICADORA S-970521475	2,000.00	-
01-nov-97	2053	1 BOMBA DOSIFICADORA S-970613257	2,000.00	-
01-nov-97	2023	REFACCION P/REGULADOR VACIO	1,832.00	-
06-dic-97	2210	1 BOMBA DOSIFICADORA S-110906	2,500.00	-
06-dic-97	2210	1 BOMBA DOSIFICADORA S-110904	2,500.00	-
06-dic-97	2210	1 BOMBA DOSIFICADORA S-110902	2,500.00	-
06-dic-97	2210	1 BOMBA DOSIFICADORA S-110900	2,500.00	-
22-dic-97	2245	1 INYECTOR ESTÁNDAR 3/4" AAA4310	3,235.00	-
		SUBTOTAL 1997	**67,166.00**	**1,442.00**
31-dic-98			74,975.00	-
		SUBTOTAL 1998	**74,975.00**	**-**
24-jun-99	3187	1 MOTOBOMBA MCA AURORA	3,488.00	-
24-jun-99	3187	1 MOTOBOMBA MCA AURORA	3,488.00	-
24-jun-99	3187	1 MOTOBOMBA MCA AURORA	3,488.00	-
24-jun-99	3188	1 BOMBA DE INYECCION MCA MILTON	2,955.00	-
24-jun-99	3188	1 BOMBA DE INYECCION MCA MILTON	2,955.00	-
24-jun-99	3188	1 ROTAMETRO MCA WALLACE	3,193.00	-
13-jul-99	3228	1 BOMBA DE INYECCION MCA MILTON 3	2,955.00	-
28-sep-99	3357	10 FILTROS "Y" DE 1 " CON TAPON DE 1/4"	5,400.00	-
		SUBTOTAL 1999	**27,922.00**	**-**
17-abr-00	1750	1 VALVULA REG. DE CLORO WALLACE & TIERNAN	6,300.00	-
17-abr-00	1750	1 KIT DE MANTENIMIENTO WALLACE & TIERNAN	1,730.00	-
26-abr-00	152	2 KIT DE EMERGENCIA P/CONTROL DE FUGA DE GAS	7,000.00	-
26-abr-00	527	4 KIT DE COMPROBACION DE CLORO Y ROJO FENOL	380.00	-
26-abr-00	4664	1 CLORADOR MARCA ADVANCE 480	14,800.00	-
26-abr-00	4664	1 BOMBA DE INYECCION MARCA MILTON	2,600.00	-
26-abr-00	4665	1 CLORADOR WALLANCE & TIERNAN CAP.90KGS.	24,400.00	-
28-abr-00	3792	1 EQUIPO DE RESPIRACION MCA.MSA	18,485.00	-
28-abr-00	3792	2 BOMBAS TURBINA REGENERATIVA AURORA-PICSA	6,280.00	-
05-may-00	4678	7 MASCARILLAS TIPO CANISTER C/CARTUCHO MSA	11,200.00	-
05-may-00	4678	1 MASCARILLAS TIPO CANISTER C/CARTUCHO MSA	1,600.00	1,600.00
05-may-00	4678	1 MASCARILLAS TIPO CANISTER C/CARTUCHO MSA	1,600.00	1,600.00
05-may-00	4678	1 MASCARILLAS TIPO CANISTER C/CARTUCHO MSA	1,600.00	1,600.00
05-may-00	4679	4 MASCARILLA T/CANISTER C/CARTUCHO MCA. MSA	6,800.00	-
05-may-00	4679	1 MASCARILLA T/CANISTER C/CARTUCHO MCA. MSA	1,700.00	1,700.00
05-may-00	4679	2 BOMBAS TURBINA REGENERATIVA AURORA-PICSA	6,800.00	-
05-may-00	4679	2 KIT DE EMERGENCIA PARA CILINDRO DE 907 KGS.	11,900.00	-
05-may-00	4679	1 EQUIPO DE RESPIRACION MCA.MSA	18,700.00	-
17-jul-00	4841	2 BOMBAS DE INYECCION MARCA MILTON ROY	5,200.00	-
		SUBTOTAL 2000	**149,075.00**	**6,500.00**
25-ene-02	5603	1 KIT. MTO.REGULADOR DE VACIO	2,065.00	-
25-ene-02	5603	1 VACUOMETRO C/ENTRADO 1/4"	3,834.00	-
		SUBTOTAL 2002	**5,899.00**	**-**
01-dic-04	29858	EUROVAL DEL CENTRO	7,020.00	-
01-dic-04	1908	TINACO	895.00	-
01-dic-04	1908	TINACO	895.00	-
01-dic-04	1908	TINACO	1,569.00	-
13-dic-04	19192	DICOPLOSA	3,600.00	-
16-dic-04	9894	CLORACION E INTRUMENTACION	58,750.20	-
16-dic-04	9895	CLORACION E INTRUMENTACION	137,083.80	-
		SUBTOTAL 2004	**209,813.00**	**-**
10-ene-05	19343	DICOPLOSA	3,600.00	-
01-feb-05	115095	1 TANQUE 5000 LTS. NEGRO	5,070.00	-
17-feb-05	341	1 TINACO ROTOPLAS DE 1100 LTS.	1,050.00	-
18-mar-05	75679	1 TINACO ROTOPLAS DE 450 LTS.	695.49	-
		SUBTOTAL 2005	**10,415.49**	**-**

000168

ORGANISMO INTERMUNICIPAL METROPOLITANO DE AGUA POTABLE,ALCANTARILLADO,SANEAMIENTO Y SERVICIOS CONEXOS DE LOS MUNICIPIOS DE CERRO DE SAN PEDRO,SAN LUIS POTOSI Y SOLEDAD DE GRACIANO SANCHEZ

CODIGO		EQUIPO DE CLORACION CUENTA CONTABLE 124.6.0.00.00.0000 AL 31 DE DICIEMBRE DE 2016		
FECHA	**FACTURA**	**CONCEPTO**	**MONTO ORIGINAL DE LA INVERSION**	**SALDO EN LIBROS**
02-mar-06	143854	2 TANQUE VERTICAL CERRADO 1,110 LTS	3,652.00	-
10-mar-06	34934	1 TINACO ROTOPLAS DE 1100 LTS.	1,166.00	-
06-jul-06	153089	1 TINACO ROTOPLAS DE 1100 LTS.	1,059.83	-
10-ago-06	155903	1 TINACO ROTOPLAS DE 1100 LTS.	677.22	-
06-oct-06	161502	8 TANQUES VERTICAL CERRADO 450 LTS	7,400.00	-
01-nov-06	8807	1 MOTOBOMBA DE TURBINA 3 HP 440V	10,724.00	-
29-dic-06	8883	1 EQ.CLORADOR DE GAS CLORO CONTRATO INTERAPAS 009-06	52,800.00	-
		SUBTOTAL 2006	**77,479.05**	-
02-feb-07	8917	1 EQ.CLORADOR DE GAS CLORO CONTRATO INTERAPAS 009-06	61,600.00	-
09-feb-07	8922	1 EQ.CLORADOR DE GAS CLORO CONTRATO INTERAPAS 009-06	61,600.00	-
		SUBTOTAL 2007	**123,200.00**	-
24-sep-08	9818	2 CLORADOR MARCA ADVANCE MODELO 481C5 OPERADOR A VACIO, CON	55,000.00	-
		SUBTOTAL 2008	**55,000.00**	-
29-jun-09	10119-10120	ANTICIPO SUMINISTRO E INSTALACION	100,000.00	-
23-jul-09	10149-10150	SUMINISTRO E INSTALACION DE CLORADOR DE GAS CLORO MARCA ADVAI	129,000.00	-
		SUBTOTAL 2009	**229,000.00**	-
15-jun-10	10491	EQ.DE CLORACION	105,000.00	-
		SUBTOTAL 2010	**105,000.00**	-
01-ene-15	2994	1 MASCARILLA CON CANTSTER	- 1,442.00	- 1,442.00
01-ene-15	4678	1 MASCARILLAS TIPO CANISTER C/CARTUCHO MSA	- 1,600.00	- 1,600.00
01-ene-15	4678	1 MASCARILLAS TIPO CANISTER C/CARTUCHO MSA	- 1,600.00	- 1,600.00
01-ene-15	4678	1 MASCARILLAS TIPO CANISTER C/CARTUCHO MSA	- 1,600.00	- 1,600.00
01-ene-15	4679	1 MASCARILLA T/CANISTER C/CARTUCHO MCA. MSA	- 1,700.00	- 1,700.00
30-abr-15	S/N	PROGRAMA DE AGUA LIMPIA 2014	396,360.00	264,240.00
30-abr-15	1163	1 HIPOCLORADOR ELECTRICO VOLTAJE 127 VOLTS. MARZA L.M.I. MILTON R	9,180.00	6,120.00
30-abr-15	1163	1 HIPOCLORADOR ELECTRICO VOLTAJE 127 VOLTS. MARZA L.M.I. MILTON R	9,180.00	6,120.00
21-ago-15	A 511	01 SUMINISTRO E INSTALACION DE CLORADOR DE GAS CLORO CON CAMBIO AUTOMATICO DOS REGULADORES CON ROTAMETRO INCLUIDO DE 25 LBS AL DIA, CONTRATO: INTERAPAS-015-14/LIR, SUSTITUYE A EQUIPO ROBADO EN POZO CORONEL ESPINOZA	72,865.00	53,434.33
31/09/2015	A 15904	06 HIPOCLORADORES Y 04 CLORADORES DE GAS (EQUIPO DE CLORACION , APORTACION MUNICIPAL, PROGRAMA DE AGUA LIMPIA 2015)	517,012.00	387,759.00
12-nov-15	1402	01 CLORADOR 8269, MODELO 4000 DE CAP.12 KG/DIA CAMBIO AUT.COMPLETO CON 02 REGULADORES CON 02 ROTAMETROS DE CAPACIDAD DE 25 LBS C/U, UNIDAD DE AUTOCAMBIO INDEPENDIENTE, ROTAMETRO (UNIDAD REMOTA) CON VALVULA REGULADORA DE PLATA (UN JUEGO) UBICACIÓN POZO PSGS 046 POZO HOGARES II	40,000.00	31,333.33
		SUBTOTAL 2015	**1,036,655.00**	**741,064.66**
17-nov-16	18611 F	06 HIPOCLORADORES	46,075.20	45,307.28
17-nov-16	18611 F	04 EQUIPOS CLORADOR DE GAS	210,308.00	206,802.87
08-dic-16	372520	01 TINACO DE 5,000 LTS REFORZADO 40%, VALVULA BOLA BANJO POLIPRO	28,788.84	28,788.84
31-dic-16	PD-201612-01192	Prov: 733300- COMISION ESTATAL DEL AGUA, PROGRAMA AGUA LIMPIA 201	210,308.00	210,308.00
31-dic-16	PD-201612-01193	Prov: 733300- COMISION ESTATAL DEL AGUA, PROGRAMA AGUA LIMPIA 201	46,075.20	46,075.20
		SUBTOTAL 2016	**541,555.24**	**537,282.19**
		TOTAL	**2,713,154.78**	**1,286,288.85**

C.P. María Isabel Cantú Sánchez
Subdirección de Contabilidad

C.Mario Alberto Ibarra Guerrero
Encargado de las Direcciones de Administracion y Finanzas

Ing. Alfredo Zuñiga Herverth
Director General

000169

ORGANISMO INTERMUNICIPAL METROPOLITANO DE AGUA POTABLE,ALCANTARILLADO,SANEAMIENTO Y SERVICIOS CONEXOS DE LOS MUNICIPIOS DE CERRO DE SAN PEDRO,SAN LUIS POTOSI Y SOLEDAD DE GRACIANO SANCHEZ

CODIGO		EQUIPO DE CLORACION CUENTA CONTABLE 124.6.0.00.00.0000 AL 31 DE DICIEMBRE DE 2016		
FECHA	**FACTURA**	**CONCEPTO**	**MONTO ORIGINAL DE LA INVERSION**	**SALDO EN LIBROS**
		SOLEDAD DE GRACIANO SANCHEZ		
04-may-98	D-71	1 BOMBA CLORIF.CON LOTE	8,941.16	0.00
17-jun-98	D-21	1 BOMBA CLORIF.CON LOTE	45,775.42	0.00
		SUBTOTAL 1998	**54,716.58**	**0.00**
		TOTAL	**54,716.58**	**0.00**

C.P. María Isabel Cantú Sánchez
Subdirección de Contabilidad

C. Mario Alberto Ibarra Guerrero
Encargado de las Direcciones de Administracion y Finanzas

Ing. Alfredo Zuñiga Heriverth
Director General

000170

ORGANISMO INTERMUNICIPAL METROPOLITANO DE AGUA POTABLE,ALCANTARILLADO,SANEAMIENTO Y SERVICIOS CONEXOS DE LOS MUNICIPIOS DE CERRO DE SAN PEDRO,SAN LUIS POTOSI Y SOLEDAD DE GRACIANO SANCHEZ

CODIGO	MAQUINARIA Y EQUIPO INDUSTRIAL CUENTA CONTABLE 124.6.0.00.00.0000 AL 31 DE DICIEMBRE DE 2016

SAN LUIS POTOSI

FECHA	FACTURA	CONCEPTO	MONTO ORIGINAL DE LA INVERSION	SALDO EN LIBROS
15-jun-16	1530	01 BOMBA TURBINA REGENERATIVA MARCA AURORA MOD. I5-SD BOMBA DE AYUDA AL SISTEMA DE CLORACION No.DE SERIE: 85169	12,600.00	11,340.00
11-jul-16	1549	01 MOTOBOMBA DE AYUDA TIPO CENTRIFUGA HORIZONTAL, MARCA AURORA, MODELO 3/4X1X7 DE 3.0 HP 1.00 3F 440	9,195.00	8,428.75
		SUBTOTAL 2016	**21,795.00**	**19,768.75**
		TOTAL	**21,795.00**	**19,768.75**

C.P. María Isabel Cantú Sánchez
Subdirección de Contabilidad

C.Mario Alberto Ibarra Guerrero
Encargado de las Direcciones de Administracion y Finanzas

Ing. Alfredo Zuñiga Herverth
Director General

000171

ORGANISMO INTERMUNICIPAL METROPOLITANO DE AGUA POTABLE,ALCANTARILLADO,SANEAMIENTO Y SERVICIOS CONEXOS DE LOS MUNICIPIOS DE CERRO DE SAN PEDRO,SAN LUIS POTOSI Y SOLEDAD DE GRACIANO SANCHEZ

CODIGO	MAQUINARIA Y EQUIPO INDUSTRIAL CUENTA CONTABLE 124.6.0.00.00.0000 AL 31 DE DICIEMBRE DE 2016			
	CERRO DE SAN PEDRO			
FECHA	**FACTURA**	**CONCEPTO**	**MONTO ORIGINAL DE LA INVERSION**	**SALDO EN LIBROS**
17-ago-16	281	SUMINISTRO DE MOTOR ELECTRICO SUMERGIBLE MARCA GRUNDFOS, MODELO MMS6ST30(MMS6000N), 6 PULG, 37 KW, 50 HP, 79 AMP, 3X460, VOL 60 HZ.	73,344.00	68,454.40
		SUBTOTAL 2016	**73,344.00**	**68,454.40**
		TOTAL	**73,344.00**	**68,454.40**

C.P. María Isabel Cantú Sánchez
Subdirección de Contabilidad

Ing. Alfredo Zuñiga Herverth
Director General

C. Mario Alberto Ibarra Guerrero
Encargado de las Direcciones de Administracion y Finanzas

000172

ORGANISMO INTERMUNICIPAL METROPOLITANO DE AGUA POTABLE,ALCANTARILLADO,SANEAMIENTO Y SERVICIOS CONEXOS DE LOS MUNICIPIOS DE CERRO DE SAN PEDRO,SAN LUIS POTOSI Y SOLEDAD DE GRACIANO SANCHEZ

CODIGO		EQUIPO DE PROCESO CUENTA CONTABLE 124.6.0.00.00.0000 AL 31 DE DICIEMBRE DE 2016		
FECHA	**FACTURA**	**CONCEPTO**	**MONTO ORIGINAL DE LA INVERSION**	**SALDO EN LIBROS**
		SAN LUIS POTOSI		
01-feb-05	D-811	EQ.DETENCION DE FUGAS	573,458.74	0.00
01-feb-05	D-811	SIST.DE RADIO CORELADOR DE FUGAS PERMANENTE P/REDES C/20 UNID	164,220.00	0.00
		SUBTOTAL 2005	**737,678.74**	**0.00**
28-jul-15	A 6654	01 ACTUADOR ELECTRICO 1/4 DE VUELTA, MARCA BRAY, SERIE 70, VELOCIDAD 30 SEGUNDOS, UNIDAD BASICA 220 VAC, No.DE PARTE: 70-0501-113a4-536	60,500.00	51,929.17
		SUBTOTAL 2015	**60,500.00**	**51,929.17**
		TOTAL	**798,178.74**	**51,929.17**

C.P. María Isabel Cantú Sánchez
Subdirección de Contabilidad

C.Mario Alberto Ibarra Guerrero
Encargado de las Direcciones de Administracion y Finanzas

Ing. Alfredo Zuñiga Herverth
Director General

000173

ORGANISMO INTERMUNICIPAL METROPOLITANO DE AGUA POTABLE,ALCANTARILLADO,SANEAMIENTO Y SERVICIOS CONEXOS DE LOS MUNICIPIOS DE CERRO DE SAN PEDRO,SAN LUIS POTOSI Y SOLEDAD DE GRACIANO SANCHEZ

CODIGO		MEDIDORES CUENTA CONTABLE 124.6.0.00.00.0000 AL 31 DE DICIEMBRE DE 2016		
FECHA	**FACTURA**	**CONCEPTO**	**MONTO ORIGINAL DE LA INVERSION**	**SALDO EN LIBROS**
		SAN LUIS POTOSI		
01-oct-04	517	TRASPASO DE COSTO DE VENTAS	1,586,288.27	0.00
01-nov-04	D-519	REFACCIONES P/MEDIDORES	422,458.52	0.00
30-nov-04	D-371	4 MEDIDOR MOD.M70 DE 1"	2,929.76	0.00
30-nov-04	D-371	108 MEDIDOR MOD.M25 1/2"	23,107.68	0.00
30-nov-04	D-371	1 MEDIDOR MOD.ASSY 5/8"	173.79	0.00
30-nov-04	D-371	16 MEDIDOR MOD.M35 DE 3/4"	5,568.00	0.00
30-nov-04	D-371	1829 MEDIDOR MOD.C-700 DE 1/2"	373,116.00	0.00
31-dic-04	D-564	SALIDAS DE ALMACEN DIC.04	334,620.48	0.00
		SUBTOTAL 2004	**2,748,262.50**	**0.00**
31-ene-05	D-278	SALIDAS DE ALMACEN ENERO '05	451,933.49	0.00
28-feb-05	D-466	SALIDAS DE ALMACEN FEB. '05	449,139.22	0.00
31-mar-05	D-473	INSTALADOS EN MARZO 2005	394,807.87	0.00
30-abr-05	D-198	INSTALADOS EN ABRIL 2005	602,165.51	0.00
31-may-05	D-517	INSTALADOS EN MAYO 2005	684,932.84	0.00
01-jul-05	D-513	INSTALADOS EN JUNIO 2005	252,422.68	0.00
31-jul-05	D-514	INSTALADOS EN JULIO 2005	139,810.72	0.00
31-ago-05	D-268	INSTALADOS EN AGOSTO 2005	302,733.61	0.00
30-sep-05	D-167	INSTALADOS EN SEPTIEMBRE 2005	633,964.98	0.00
09-oct-05	D-260	INSTALADOS EN OCTUBRE 2005	313,414.37	0.00
30-nov-05	D-006	INSTALADOS EN NOVIEMBRE 2005	231,652.32	0.00
31-dic-05	D-6	INSTALADOS EN DICIEMBRE 2005	133,189.79	0.00
		SUBTOTAL 2005	**4,590,167.40**	**0.00**
31-ene-06	D-6	INSTALADOS EN ENERO 2006	147,129.76	0.00
28-feb-06	D-4	INSTALADOS EN FEBRERO 2006	150,758.68	0.00
31-mar-06	D-4	INSTALADOS EN MARZO 2006	149,053.49	0.00
04-abr-06	D-4	INSTALADOS EN ABRIL 2006	92,846.74	0.00
04-may-06	D-4	INSTALADOS EN MAYO 2006	134,267.42	0.00
04-jun-06	D-4	INSTALADOS EN JUNIO 2006	194,394.90	0.00
01-ago-06	D-371	INSTALADOS EN JULIO 2006	23,910.29	0.00
31-ago-06	D-4	INSTALADOS EN AGOSTO 2006	279,293.50	0.00
04-sep-06	D-4	INSTALADOS EN SEPTIEMBRE 2006	114,478.83	0.00
04-oct-06	D-4	INSTALADOS EN OCTUBRE 2006	229,673.78	0.00
04-nov-06	D-4	INSTALADOS EN NOVIEMBRE 2006	843.00	0.00
04-dic-06	D-4	INSTALADOS EN DICIEMBRE 2006	92,529.82	0.00
		SUBTOTAL 2006	**1,609,180.21**	**0.00**
03-ene-07	D-4	INSTALADOS EN ENERO 2007	76,236.62	0.00
04-feb-07	D-4	INSTALADOS EN FEBRERO 2007	77,312.57	0.00
04-mar-07	D-4	INSTALADOS EN MARZO 2007	78,748.52	0.00
04-abr-07	D-4	INSTALADOS EN ABRIL 2007	73,389.37	0.00
04-may-07	D-4	INSTALADOS EN MAYO 2007	97,626.10	0.00
04-jun-07	D-4	INSTALADOS EN JUNIO 2007	77,531.70	0.00
04-jul-07	D-4	INSTALADOS EN JULIO 2007	1,388.78	0.00
04-ago-07	D-4	INSTALADOS EN AGOSTO 2007	258,029.49	0.00
04-sep-07	D-4	INSTALADOS EN SEPTIEMBRE 2007	266,340.54	0.00
04-oct-07	D-4	INSTALADOS EN OCTUBRE 2007	459,636.51	0.00
04-nov-07	D-4	INSTALADOS EN NOVIEMBRE 2007	233,206.59	0.00
31-dic-07	D-4	INSTALADOS EN DICIEMBRE 2007	235,590.49	0.00
		SUBTOTAL 2007	**1,935,037.28**	**0.00**
31-ene-08	D-4	INSTALADOS EN ENERO 2008	450,202.18	0.00
29-feb-08	D-4	INSTALADOS EN FEBRERO 2008	521,943.83	0.00
31-mar-08	D-4	INSTALADOS EN MARZO 2008	374,671.26	0.00
30-abr-08	D-4	INSTALADOS EN ABRIL 2008	1,152,295.01	0.00
31-may-08	D-4	INSTALADOS EN MAYO 2008	114,269.34	0.00
30-jun-08	D-4	INSTALADOS EN JUNIO 2008	135,831.97	0.00
31-jul-08	D-4	INSTALADOS EN JULIO 2008	27,016.20	0.00
01-sep-08	D-722	COMP.AGOSTO-08 SALIDAS DE ALMACEN	136,632.16	0.00

000174

ORGANISMO INTERMUNICIPAL METROPOLITANO DE AGUA POTABLE,ALCANTARILLADO,SANEAMIENTO Y SERVICIOS CONEXOS DE LOS MUNICIPIOS DE CERRO DE SAN PEDRO,SAN LUIS POTOSI Y SOLEDAD DE GRACIANO SANCHEZ

CODIGO		MEDIDORES CUENTA CONTABLE 124.6.0.00.00.0000 AL 31 DE DICIEMBRE DE 2016		
FECHA	**FACTURA**	**CONCEPTO**	**MONTO ORIGINAL DE LA INVERSION**	**SALDO EN LIBROS**
		SAN LUIS POTOSI		
30-sep-08	D-4	INSTALADOS EN SEPTIEMBRE 2008	38,870.41	0.00
31-oct-08	D-4	SALIDAS DE ALMACEN OCTUBRE	14,165.73	0.00
30-nov-08	D-4	INSTALADOS EN NOVIEMBRE 2008	808,252.86	0.00
10-dic-08	D-331	INSTALADOS EN DICIEMBRE 2008	1,586,529.17	0.00
		SUBTOTAL 2008	**5,360,680.12**	**0.00**
31-ene-09	D-4	INSTALADOS EN ENERO 2009	627,004.00	0.00
28-feb-09	D-4	INSTALADOS EN FEBRERO 2009	292,810.00	0.00
28-feb-09	D-4	INSTALADOS EN FEBRERO 2009	2,469.00	0.00
31-mar-09	D-4	INSTALADOS EN MARZO 2009	61,731.85	0.00
30-abr-09	D-4	INSTALADOS EN ABRIL 2009	4,678.30	0.00
31-may-09	D-4	INSTALADOS EN MAYO 2009	909.33	0.00
30-jun-09	D-25	INSTALADOS EN JUNIO 2009	7,839,370.06	0.00
31-jul-09	D-4	INSTALADOS EN JULIO 2009	106,131.54	0.00
31-ago-09	D-4	INSTALADOS EN AGOSTO 2009	122,522.94	0.00
30-sep-09	D-4	INSTALADOS EN SEPT. 2009	202,393.00	0.00
31-oct-09	D-4	INSTALADOS EN OCT. 2009	98,719.79	0.00
30-nov-09	D-4	INSTALADOS EN NOV. 2009	135,352.21	0.00
31-dic-09	D-4	INSTALADOS EN DIC. 2009	140,174.69	0.00
		SUBTOTAL 2009	**9,634,266.71**	**0.00**
31-ene-10	D-4	INSTALADOS EN ENERO 2010	139,080.00	0.00
28-feb-10	D-4	INSTALADOS EN FEBRERO 2010	67,048.66	0.00
31-mar-10	D-4	INSTALADOS EN MARZO 2010	123,814.42	0.00
30-abr-10	D-4	INSTALADOS EN ABRIL 2010	214,792.34	0.00
31-may-10	D-4	INSTALADOS EN MAYO 2010	119,479.75	0.00
30-jun-10	D-4	INSTALADOS EN JUNIO 2010	107,860.20	0.00
31-jul-10	D-4	INSTALADOS EN JULIO 2010	316,013.55	0.00
31-ago-10	D-4	INSTALADOS EN AGOSTO 2010	250,871.70	0.00
30-sep-10	D-4	INSTALADOS EN SEPTIEMBRE 2010	25,165.77	0.00
31-oct-10	D-4	INSTALADOS EN OCTUBRE 2010	27,124.05	0.00
30-nov-10	D-4	INSTALADOS EN NOVIEMBRE 2010	292,665.00	0.00
31-dic-10	D-4	INSTALADOS EN DICIEMBRE 2010	79,948.23	0.00
		SUBTOTAL 2010	**1,763,863.67**	**0.00**
31/Ene/2011	D-4	INSTALADOS EN ENERO 2011	309,035.76	0.00
28/Feb/2011	D-4	INSTALADOS EN FEBRERO 2011	474,664.09	0.00
31/Mar/2011	D-4	INSTALADOS EN MARZO 2011	404,448.00	0.00
30/Abr/2011	D-4	INSTALADOS EN ABRIL 2011	28,379.29	0.00
31/May/2011	D-4	INSTALADOS EN MAYO 2011	797,805.18	0.00
30/Jun/2011	D-4	INSTALADOS EN JUNIO 2011	872,596.71	0.00
31/Jul/2011	D-4	INSTALADOS EN JULIO 2011	304,571.70	0.00
31/Ago/2011	D-4	INSTALADOS EN AGOSTO 2011	328,945.99	0.00
30/Sep/2011	D-4	INSTALADOS EN SEPTIEMBRE 2011	42,643.48	0.00
31/Oct/2011	D-4	INSTALADOS EN OCTUBRE 2011	43,570.71	0.00
30/NOV/2011	D-4	INSTALADOS EN NOVIEMBRE 2011	296,469.53	0.00
31/DIC/2011	D-4	INSTALADOS EN DICIEMBRE 2011	90,310.29	0.00
		SUBTOTAL 2011	**3,993,440.73**	**0.00**
31/Ene/2012	D-4	INSTALADOS EN ENERO 2012	238,515.25	3,975.25
29/Feb/2012	D-4	INSTALADOS EN FEBRERO 2012	340,129.37	11,337.65
31/Mar/2012	D-4	INSTALADOS EN MARZO 2012	180,235.82	9,011.79
30/Abr/2012	D-4	INSTALADOS EN ABRIL 2012	82,702.76	5,513.52
30-may-12	D-4	INSTALADOS EN MAYO 2012	52,499.44	4,374.95
30-jun-12	D-4	INSTALADOS EN JUNIO 2012	393,011.08	39,301.11
31-jul-12	D-4	INSTALADOS EN JULIO 2012	200,705.60	23,415.65
31/Ago/2012	D-4	INSTALADOS EN AGOSTO 2012	326,400.92	43,520.12
30-sep-12	D-4	INSTALADOS EN SEPTIEMBRE 2012	35,555.20	5,333.28

000175

ORGANISMO INTERMUNICIPAL METROPOLITANO DE AGUA POTABLE,ALCANTARILLADO,SANEAMIENTO Y SERVICIOS CONEXOS DE LOS MUNICIPIOS DE CERRO DE SAN PEDRO,SAN LUIS POTOSI Y SOLEDAD DE GRACIANO SANCHEZ

CODIGO		MEDIDORES CUENTA CONTABLE 124.6.0.00.00.0000 AL 31 DE DICIEMBRE DE 2016		
FECHA	**FACTURA**	**CONCEPTO**	**MONTO ORIGINAL DE LA INVERSION**	**SALDO EN LIBROS**
		SAN LUIS POTOSI		
31-oct-12	D-4	INSTALADOS EN OCTUBRE 2012	671,504.65	111,917.44
30-nov-12	D-4	INSTALADOS EN NOVIEMBRE 2012	600,936.35	110,171.66
31-dic-12	D-4	INSTALADOS EN DICIEMBRE 2012	20,420.68	4,084.14
		SUBTOTAL 2012	**3,142,617.12**	**371,956.57**
31/Ene/2013	D-4	INSTALADOS EN ENERO 2013	433,817.61	93,993.82
28/Feb/2013	D-4	INSTALADOS EN FEBRERO 2013	446,876.48	104,271.18
30/Abr/2013	D-4	INSTALADOS EN ABRIL 2013	71,307.99	19,015.46
31/May/2013	D-4	INSTALADOS EN MAYO 2013	25,859.79	7,326.94
30/Jun/2013	D-4	INSTALADOS EN JUNIO 2013	75,874.23	22,762.27
30/Jun/2013	D-256	APORTACION EN ESPECIE DE DESARROLLOS DEL PEDREGAL , SA DE CV	73,439.60	22,031.88
31/Jul/2013	D-4	INSTALADOS EN JULIO 2013	110,163.60	34,885.14
31/Ago/2013	D-4	INSTALADOS EN AGOSTO 2013	101,981.99	33,994.00
30/Sep/2013	D-4	INSTALADOS EN SEPTIEMBRE 2013	44,990.71	15,746.75
31/Oct/2013	D-4	INSTALADOS EN OCTUBRE 2013	11,220.26	4,114.10
30/Nov/2013	D-4	INSTALADOS EN NOVIEMBRE 2013	23,737.77	9,099.48
		SUBTOTAL 2013	**1,419,270.03**	**367,241.01**
31/Ene/2014	D-4	INSTALADOS EN ENERO 2014	26,894.06	11,205.86
28/Feb/2014	D-4	INSTALADOS EN FEBRERO 2014	41,067.39	17,795.87
01/Mar/2014	D-4	INSTALADOS EN MARZO 2014	11,952.92	5,378.81
31/May/2014	D-4	INSTALADOS EN MAYO 2014	5,838.00	2,821.70
30/Jun/2014	D-4	INSTALADOS EN JUNIO 2014	2,147.13	1,073.57
31/Jul/2014	D-4	INSTALADOS EN JULIO 2014	120,115.25	62,059.55
31/Ago/2014	D-4	INSTALADOS EN AGOSTO 2014	192,488.75	102,660.67
30/Sep/2014	D-4	INSTALADOS EN SEPTIEMBRE 2014	134,328.63	73,880.75
		SUBTOTAL 2014	**534,832.13**	**276,876.77**
31/Ene/2015		INSTALADOS EN ENERO 2015	15,837.90	9,766.71
28/02/2015		INSTALADOS EN FEBRERO 2015	157,220.66	99,573.08
31/08/15		INSTALADOS EN AGOSTO 2015	21,900.00	16,060.00
19-nov-15	4920	01 MEDIDOR 3" BRIDADO, TIPO ULTRASONICO DE DOBLE SENSOR DE TIEMPO EN TRANSITO, CUERPO EN ACERO AL CARBON, CON INDICADOR DE FLUJO EN L/S Y TOTALIZADOR EN M3, ALIMENTADO CON BATERIA DE LITIO MEDIDOR 3" BRIDADO	15,863.04	12,426.04
19-nov-15	4920	01 MEDIDOR 3" BRIDADO, TIPO ULTRASONICO DE DOBLE SENSOR DE TIEMPO EN TRANSITO, CUERPO EN ACERO AL CARBON, CON INDICADOR DE FLUJO EN L/S Y TOTALIZADOR EN M3, ALIMENTADO CON BATERIA DE LITIO MEDIDOR 3" BRIDADO	15,863.04	12,426.04
28-dic-15	F-5274 Y F-5275	4,104 MEDIDOR DE 1/2 " CHORRO MULTIPLE MARCA CICASA MODELO MS, CLASE METEOROLOGICA "B"	1,144,605.60	915,684.48
28-dic-15	F-5274 Y F-5275	350 MEDIDORES 3/4" CHORRO MÚLTIPLE MARCA CICASA MODELO MMD-20 NG , CLASE METEOROLOGICA "B"	165,375.00	132,300.00
28-dic-15	F-5274 Y F-5275	300 MEDIDORES 1" CHORRO MÚLTIPLE MARCA CICASA MODELO MMD-25 NG , CLASE METEOROLOGICA "B"	311,400.00	249,120.00
28-dic-15	F-5274 Y F-5275	02 MEDIDOR MARCA ARAD MODELO-WXT DE 2" BRIDADO, CLASE METEOROLOGICA "B"	8,982.80	7,186.24
28-dic-15	F-5274 Y F-5275	03 MEDIDOR MARCA SENSUS MODELO 405-S DE 1 1/2" CHORRO MÚLTIPLE CLASE METEOROLOGICA "B"	7,839.00	6,271.20
28-dic-15	F-5274 Y F-5275	MEDIDOR MARCA ARAD MODELO WST-DE 3" BRIDADO CLASE METEOROLOGICA "B"	7,130.60	5,704.48
15-dic-15	RECL.PD-201509-484	MEDIDOR PARA AGUA POTABLE MOD. iPERL DE 15mm 5/8 DE DIAMETRO PARA CONEX. 1/2" METROLOGIA SUP. A "C"	35,040.00	28,032.00
		SUBTOTAL 2015	**1,907,057.63**	**1,494,550.28**
14-jun-16	**1526**	01 MEDIDOR DE FLUJO ULTRASONICO DE 6" BRIDADO ALIMENTADO POR BATERIA	62,890.00	56,601.00
14-jun-16	**1526**	01 MEDIDOR DE FLUJO ULTRASONICO DE 6" BRIDADO ALIMENTADO POR BATERIA	62,890.00	56,601.00
14-jun-16	**1526**	01 MEDIDOR DE FLUJO ULTRASONICO DE 6" BRIDADO ALIMENTADO POR BATERIA	62,890.00	56,601.00

000176

ORGANISMO INTERMUNICIPAL METROPOLITANO DE AGUA POTABLE,ALCANTARILLADO,SANEAMIENTO Y SERVICIOS CONEXOS DE LOS MUNICIPIOS DE CERRO DE SAN PEDRO,SAN LUIS POTOSI Y SOLEDAD DE GRACIANO SANCHEZ

CODIGO		MEDIDORES CUENTA CONTABLE 124.6.0.00.00.0000 AL 31 DE DICIEMBRE DE 2016		
FECHA	**FACTURA**	**CONCEPTO**	**MONTO ORIGINAL DE LA INVERSION**	**SALDO EN LIBROS**
		SAN LUIS POTOSI		
14-jun-16	**1526**	01 MEDIDOR DE FLUJO ULTRASONICO DE 6" BRIDADO ALIMENTADO POR BATERIA	62,890.00	56,601.00
14-jun-16	**1526**	01 MEDIDOR DE FLUJO ULTRASONICO DE 6" BRIDADO ALIMENTADO POR BATERIA	62,890.00	56,601.00
15-jun-16	**1533**	01 MEDIDOR DE FLUJO ULTRASONICO DE 8" BRIDADO ALIMENTADO POR BATERIA	74,027.00	66,624.30
15-jun-16	**1533**	01 MEDIDOR DE FLUJO ULTRASONICO DE 8" BRIDADO ALIMENTADO POR BATERIA	74,027.00	66,624.30
15-jun-16	**1533**	01 MEDIDOR DE FLUJO ULTRASONICO DE 8" BRIDADO ALIMENTADO POR BATERIA	74,027.00	66,624.30
		SUBTOTAL 2016	**536,531.00**	**482,877.90**
		TOTAL	**39,175,206.53**	**2,993,502.52**

C.P. María Isabel Cantú Sánchez
Subdirección de Contabilidad

Ing. Alfredo Zuñiga Herverth
Director General

C.Mario Alberto Ibarra Guerrero
Encargado de las Direcciones de Administracion y Finanzas

000177

ORGANISMO INTERMUNICIPAL METROPOLITANO DE AGUA POTABLE,ALCANTARILLADO,SANEAMIENTO Y SERVICIOS CONEXOS DE LOS MUNICIPIOS DE CERRO DE SAN PEDRO,SAN LUIS POTOSI Y SOLEDAD DE GRACIANO SANCHEZ

CODIGO		MEDIDORES CUENTA CONTABLE 124.6.0.00.00.0000 AL 31 DE DICIEMBRE DE 2016		
FECHA	**FACTURA**	**CONCEPTO**	**MONTO ORIGINAL DE LA INVERSION**	**SALDO EN LIBROS**
		SOLEDAD DE GRACIANO SANCHEZ		
30-sep-11	D-4	INSTALADOS EN SEPTIEMBRE 2011	945.71	0.00
31-oct-11	D-4	INSTALADOS EN OCTUBRE 2011	4,101.45	0.00
30-nov-11	D-4	INSTALADOS EN NOVIEMBRE 2011	303.81	0.00
31-dic-11	D-4	INSTALADOS EN DICIEMBRE 2011	11,397.89	0.00
		SUBTOTAL 2011	**16,748.86**	**0.00**
29-feb-12	D-4	INSTALADOS EN FEBRERO 2012	37,190.00	1,239.67
31-mar-12	D-4	INSTALADOS EN MARZO 2012	16,464.00	823.20
30-jun-12	D-4	INSTALADOS EN JUNIO 2012	1,196.55	119.66
31/Jul/2012	D-4	INSTALADOS EN JULIO 2012	1,978.12	230.78
31/Ago/2012	D-4	INSTALADOS EN AGOSTO 2012	34,000.00	4,533.33
		SUBTOTAL 2012	**90,828.67**	**6,946.64**
30/Abr/2013	D-4	INSTALADOS EN ABRIL 2013	35,227.02	9,393.87
31/May/2013	D-4	INSTALADOS EN MAYO 2013	2,988.23	846.67
31/Jul/2013	D-4	INSTALADOS EN JULIO 2013	42,475.00	13,450.42
		SUBTOTAL 2013	**80,690.25**	**23,690.95**
31/Ago/2014	D-4	INSTALADOS EN AGOSTO 2014	11,975.00	6,386.67
		SUBTOTAL 2014	**11,975.00**	**6,386.67**
		TOTAL	**200,242.78**	**37,024.26**

C.P. María Isabel Cantú Sánchez
Subdirección de Contabilidad

Ing. Alfredo Zuñiga Herverth
Director General

C. Mario Alberto Ibarra Guerrero
Encargado de las Direcciones de Administracion y Finanzas

000178

2).- Relación de Bienes Inmuebles

ORGANISMO INTERMUNICIPAL METROPOLITANO DE AGUA POTABLE,ALCANTARILLADO,SANEAMIENTO Y SERVICIOS CONEXOS DE LOS MUNICIPIOS DE CERRO DE SAN PEDRO, SAN LUIS POTOSI Y SOLEDAD DE GRACIANO SANCHEZ

CODIGO		TERRENOS CTA. 123.1.0.00.00.0000 AL 31 DE DICIEMBRE DE 2016.	
FECHA	FACTURA	CONCEPTO	MONTO ORIGINAL DE LA INVERSION
19/02/1992	D-01	ASIENTO DE APERTURA SIAPAS	9,500,000.00
		SUBTOTAL EJERCICIO 1992	**9,500,000.00**
03/06/1994	D-368	TERRENO DALIAS (ANTES MANUEL J.OTHON),ESQUINA CON AZAFRAN	11,050.00
03/06/1994	D-368	TERRENO TLALOC (TENOCHTITLAN A 22 MTS.DE KUKULKAN, IND.AVIACION, 3A.SECCION, RETORNOS)	3,600.00
03/06/1994	D-368	ADQUISICION TERRENO FORESTAL	44,100.00
05/09/1994	CH-209	TERRENO EN CORONEL ESPINOZA 1140 CASI ESQUINA CON P.MORENO, BARRIO DE SANTIAGO (ANTES MANUEL J.OTHON)	81,517.50
05/09/1994	CH-210	TERRENO EN TLALOC (TENOCHTITLAN A 22 MTS.DE KUKULKAN, IND.AVIACION, 3A.SECCION, RETORNOS)	32,400.00
05/09/1994	CH-209	TERRENO EN LOS ARBOLITOS (RIO MISSISIPI Y CALLE RIO EBRO, FRACC.ARBOLITOS)	132,000.00
20/12/1994	CH-38	TERRENO EN CALLE LIBERIA No.1006	6,750.00
		SUBTOTAL EJERCICIO 1994	**311,417.50**
31/12/2003	D-601	TERRENO EN POZO RELACIONADO AL FRACC. EL VERGEL (PERIFERICO 2)	361,503.30
25/08/2003	CH-6394	ADQUISICION YGASTOS DE ESCRITURACION DE TERRENO QUE COLINDA CON LAS CALLES ARTICULO 123 ESQUINA CON VICTOR CERVERA PACHECO. SGS	8,800.00
31/12/2003	D-601	TERRENO POZO FRACCIONAMIENTO HACIENDAS DE ANDALUCIA (PERIFERICO III O LA LOMITA), CAMINO ANTIGUO AL DESIERTO A SAN JUANICO S/No., COLONIA LAS FLORES	60,000.00
		SUBTOTAL EJERCICIO 2003	**430,303.30**
12/04/2005	ESCRITURAS	500.41 M2 DE TIERRAS EJIDALES PARA LA CONSTRUCCION DEL POZO QUE ABASTECERÁ AL FRACC."ARBOLEADAS DEL AGUAJE"	50,000.00
		SUBTOTAL EJERCICIO 2005	**50,000.00**
11/07/2006	CONTRATO	PARTE DEL LOTE NUM.1 DE LA MANZANA 32, UBICADO EN LA CALLE DE UXMAL MARCADO CON NUM.OFICIAL 101 DEL FRACC.CONUNTO HABITACIONAL HOGARES FERROCARRILEROS 2A.SECCION, SOLEDAD DE G.SANCHEZ	40,000.00
31/12/2006	DONACION	REGISTRO DE TERRENO ACTA 123444 POR DONACION	164,420.28
31/12/2006	CONTRATO DE DONACION	PREDIO RUSTICO UBICADO EN FRACCION DE LA LOMA, MEZQUITAL II O LOMA DEL BARRIO DE SANTIAGO, (CAMINO VIEJO AL DESIERTO Y AV. PAPAGAYO, COLONIA 10 DE ABRIL)	60,000.00
		SUBTOTAL EJERCICIO 2006	**264,420.28**
31/12/2007	CONTRATO DE DONACION	CONTRATO DE DONACION E INCONDICIONAL."JARDINES DE JACARANDAS II" P/TANQUE DE REBOMBEO C.JARDINES (MEZQUITIC S/No., ENTRE LAS CALLES DE PUEBLA Y LEON GUANAJUATO, VILLA SAN ANGEL	132,516.00
31/12/2007	CONTRATO DE DONACION	"FRACCION ANGOSTURA" UBICACIÓN:ANILLO PERIFERICO No.1559, AL NORTE, AL SUR, ORIENTE Y PONIENTE CON PROP.PRIVADA. PERIFERICO I	172,800.00
31/12/2007	CONTRATO DE DONACION	"SAN LORENZO" O "CERRADAS DE BELLA VISTA" CALLE SAN ESTEBAN LOTE 1 Y 2 MANZANA 15, AL NORPONIENTE: LOTE No.3, AL SURORIENTE: PROP.PRIV AL NORORIENTE:LOTE 11 Y AL SURPONIENTE: CALLE SAN ESTEBAN	
31/12/2007	CONTRATO DE DONACION A TITULO GRATUITO	"PRIVADA SANTA FE" ANTIGUO CAMINO A RIOAVERDE Y AV.EST.14, AL NORTE CON LOTE 27, AL SUR: C.ANTIGUO CAMINO A RIOVERDE, AL ORIENTE CON AV.ESTACION CATORCE, AL PONIENTE CON LOTE 16 Y 17	52,211.23
31/12/2007	CONTRATO DE DONACION A TITULO GRATUITO	"PRIVADAS DE LA HACIENDA", CALZADA DE LA HACIENDA MANZANA 2 AL NORPONIENTE: CAMINO VIEJO A SAN PEDRO Y CALZADA DE LA * CONTRATO DE DONACION A TITULO GRATUITO	88,829.68
		SUBTOTAL EJERCICIO 2007	**446,356.91**
31/12/2008	CONTRATO DE DONACION A TITULO GRATUITO	CONTRATO DE DONACION A TITULO GRATUITO DE FRACCION LA ANGOSTURA FRENTE A LA CALLE MANUEL GTZ.NAJERA #355-3, CON SUPERFICIE DE 528 M2., COLINDANDO: AL NORTE 24.00 COLINDA CON VIA PUBLICA, AL SUR: 24.00 COLINDA CON PROP.DEL SR.ASCENCION CERINO LARA, AL ORIENTE Y PONIENTE: 22.00 CON PROP.DEL SR.ASCENCION CERINO LARA.	21,120.00

000179

2).- Relación de Bienes Inmuebles

31/12/2008	CONTRATO DE DONACION A TITULO GRATUITO	LOTE DE TERRENO No.01-A MANZANA 41 UBICADO FRENTE A LA AV.DESIERTO DEL MAYRAN # 721-A CON 135.69 METROS DE TERRENO DEL FRACCIONAMIENTO "VALLE DE GARAMBUYOS" UBICADO EN "VALLE DE LOS CACTUS"	26,595.24
31/12/2008	CONTRATO DE DONACION A TITULO GRATUITO	LOTE DE TERRENO No.01-A MANZANA 54 UBICADO FRENTE A LA AV.DESIERTO DEL MAYRAN # 723-A CON 435.51 METROS DE TERRENO DEL FRACCIONAMIENTO "VALLE DE LAS DUNAS" UBICADO EN "ALLE DE LOS CACTUS"	85,359.96
		SUBTOTAL EJERCICIO 2008	**133,075.20**
01/09/2010	D-213	LOTE DE TERRENO No.455 DE LA MANZANA 25 DE LA CALLE BEGONIA DE LA COLONIA PEDROZA, FRACCION TERCERA CHICA DE LA CD.SLP	262,400.00
		SUBTOTAL EJERCICIO 2010	**262,400.00**
30/11/2011	CONTRATO	PARCELA 12 Z-1 P 1/3 UBICADO EJIDO RANCHO VIEJO, DEL.V.POZOS,SLP, SUP. 2,010 M2.P/CONST.DE COLECTOR PLUVIAL	250,000.00
		SUBTOTAL EJERCICIO 2011	**250,000.00**
01/09/2012	D-334	DONACION DE FORMA PURA, SIMPLE Y GRATUITA Y CONDICIONAL DEL TERRENO QUE SE ENCUENTRA UBICADO EN PLANTA DE FILTROS	162,620,000.00
		SUBTOTAL EJERCICIO 2012	**162,620,000.00**
27/08/2015	RECIBO DE PAGO	ADQUISICION DE TERRENO PARA SERVIDUMBRE DE PASO POZO PERIFERICO NORTE III	577,600.00
		SUBTOTAL EJERCICIO 2015	**577,600.00**
			174,845,573.19

C.P. Maria Isabel Cantú Sánchez
Subdirector de Contabilidad

C. Mario Alberto Ibarra Guerrero
Encargado del Despacho de las Direcciones de Administración y Finanzas

Ing. Alfredo Zuñiga Herverth
Director General

000180

ORGANISMO INTERMUNICIPAL METROPOLITANO DE AGUA POTABLE,ALCANTARILLADO,SANEAMIENTO Y SERVICIOS CONEXOS DE LOS MUNICIPIOS DE CERRO DE SAN PEDRO, SAN LUIS POTOSI Y SOLEDAD DE GRACIANO SANCHEZ

EDIFICIOS NO RESIDENCIALES (PLANTA DE FILTROS) CTA. 123.3.0.01.00.0000 AL 31 DE DICIEMBRE DE 2016.

CODIGO		CONCEPTO	MONTO ORIGINAL DE LA INVERSION
FECHA	FACTURA		
31 de enero de 2011	503	REHABILITACION DE OFICINAS EN PLANTA LOS FILTROS DE INTERAPAS EN ESTA CIUDAD CAPITAL	34,482.76
18 de marzo de 2011	452	SUMINISTRO Y COLOCACION DE VITROPISO MARACA INTERCERAMIC EN AREA ADMINISTRATIVA UBICADA EN PLANTA LOS FILTROS	7,758.83
20 de abril de 2011	457	SUMINISTRO E INSTALACION DE LOSETA CERAMICA Y ZOCLO CERAMICO DE LAS NUEVAS OFICINAS UBICADAS EN PLANTA DE FILTROS PARA EL AREA COMERCIAL	17,991.77
30 de mayo de 2011	458	IMPERMEABILIZACION PARA TECHO CON LAMINAS DE ASBESTO DE LAS NUEVAS OFICINAS UBICADAS EN PLANTA DE FILTROS PARA EL AREA COMERCIAL	7,104.00
30 de mayo de 2011	463	SUMINISTRO Y COLOCACION DE VITROPISO EN ESCALERAS DE LAS NUEVAS OFICINAS UBICADAS EN PLANTA DE FILTROS PARA EL AREA COMERCIAL	9,800.00
		SUBTOTAL EJERCICIO 2011	**77,137.36**
2 de agosto de 2012	B-28	INTERAPAS-DPC-01-2012-A #CONSTRUCCION DEL EDIFICIO DE ADMINISTRACION DE INTERAPAS, SLP" ESTIMACION 01	714,743.62
23 de agosto de 2012	B-47	INTERAPAS-DPC-01-2012-A #CONSTRUCCION DEL EDIFICIO DE ADMINISTRACION DE INTERAPAS, SLP" ESTIMACION 02	2,156,005.23
17 de septiembre de 2012	B-68	INTERAPAS-DPC-01-2012-A #CONSTRUCCION DEL EDIFICIO DE ADMINISTRACION DE INTERAPAS, SLP" ESTIMACION 03	1,820,023.55
21 de septiembre de 2012	B-71	INTERAPAS-DPC-01-2012-A #CONSTRUCCION DEL EDIFICIO DE ADMINISTRACION DE INTERAPAS, SLP" ESTIMACION 04	1,350,236.71
18 de octubre de 2012	B-89	INTERAPAS-DPC-01-2012-A #CONSTRUCCION DEL EDIFICIO DE ADMINISTRACION DE INTERAPAS, SLP" ESTIMACION 05	758,352.55
1 de noviembre de 2012	B-104	INTERAPAS-DPC-01-2012-A #CONSTRUCCION DEL EDIFICIO DE ADMINISTRACION DE INTERAPAS, SLP" ESTIMACION 06	748.973.80
16 de noviembre de 2012	B-117	INTERAPAS-DPC-01-2012-A #CONSTRUCCION DEL EDIFICIO DE ADMINISTRACION DE INTERAPAS, SLP" ESTIMACION 07	718,517.87
3 de diciembre de 2012	B-130	INTERAPAS-DPC-01-2012-A #CONSTRUCCION DEL EDIFICIO DE ADMINISTRACION DE INTERAPAS, SLP" ESTIMACION 08	788,568.70
12 de diciembre de 2012	B-137	INTERAPAS-DPC-01-2012-A #CONSTRUCCION DEL EDIFICIO DE ADMINISTRACION DE INTERAPAS, SLP" ESTIMACION 09	789,994.68
		SUBTOTAL EJERCICIO 2012	**9,845,416.71**
11 de enero de 2013	B-155	INTERAPAS-DPC-01-2012-A #CONSTRUCCION DEL EDIFICIO DE ADMINISTRACION DE INTERAPAS, SLP" ESTIMACION 10	1,529,645.32
5 de febrero de 2013	B-166	INTERAPAS-DPC-01-2012-A #CONSTRUCCION DEL EDIFICIO DE ADMINISTRACION DE INTERAPAS, SLP" ESTIMACION 11	1,718,629.96
6 de febrero de 2013	B-167	INTERAPAS-DPC-01-2012-A #CONSTRUCCION DEL EDIFICIO DE ADMINISTRACION DE INTERAPAS, SLP" ESTIMACION 12	1,451,436.89
22 de febrero de 2013	B-180	INTERAPAS-DPC-01-2012-A #CONSTRUCCION DEL EDIFICIO DE ADMINISTRACION DE INTERAPAS, SLP" ESTIMACION 13	2,042,727.77
22 de febrero de 2013	B-181	INTERAPAS-DPC-01-2012-A #CONSTRUCCION DEL EDIFICIO DE ADMINISTRACION DE INTERAPAS, SLP" ESTIMACION 14	1,279,128.68
13 de marzo de 2013	B-196	INTERAPAS-DPC-01-2012-A #CONSTRUCCION DEL EDIFICIO DE ADMINISTRACION DE INTERAPAS, SLP" ESTIMACION 15	1,234,661.99
21 de marzo de 2013	B-199	INTERAPAS-DPC-01-2012-A #CONSTRUCCION DEL EDIFICIO DE ADMINISTRACION DE INTERAPAS, SLP" ESTIMACION 16	878,961.61
24 de mayo de 2013	B-225	INTERAPAS-DPC-01-2012-A #CONSTRUCCION DEL EDIFICIO DE ADMINISTRACION DE INTERAPAS, SLP" ESTIMACION 17	440,700.08
31 de agosto de 2013	B-259	INTERAPAS-DPC-01-2012-A #CONSTRUCCION DEL EDIFICIO DE ADMINISTRACION DE INTERAPAS, SLP" ESTIMACION 18	288,096.76
31 de agosto de 2013	B-260	INTERAPAS-DPC-01-2012-A #CONSTRUCCION DEL EDIFICIO DE ADMINISTRACION DE INTERAPAS, SLP" ESTIMACION 19	209,164.99
11 de abril de 2013	72	Suministro y colocacion de tabalroca a dos caras en planta alta,puerta de aluminio de 1.20 x 2.20 mts con pelicula decorativa.	84,809.70
16 de abril de 2013	73	Desmonte,recorte e instalacion de puertas de su propiedad,fabricacion de puerta pesada abatible levando cristal claro	98,670.10
11 de abril de 2013	59	Trabajos de instalación en planta baja area de cajas.	196,070.48
4 de mayo de 2013	74	Trabajos de desinstalar canceleria en herreria y vidrio en oficinas,fabricaion y colocacion de puerta de alumunio	69,420.00
4 de mayo de 2013	77	Suministro e istalacion de socho en edificio 2 planta los filtros interapas (incluye terminado con boquilla y limpieza)	54,000.00
4 de mayo de 2013	62	SUM y Coloc. De tablaroca a dos caras en la planta baja del edificio 2,demolicion,limpieza y acarreo de escombro.	35,230.00
4 de mayo de 2013	60	SUM.Y COLOCACION DE TUBERIA DE PVC P/INTRODUCC.DE RED DE TELEFONIA, RETIRO DE ESCOMBRO Y LIMPIEZA	76,945.00

000131

17 de junio de 2013	104	Colocación de talon concreto,impermeabilizante,sellado de grietas edif.1	29,120.00
25 de junio de 2013	71	Suministro y Coloc. de muro de tablaroca , ptas, zoclo edifcio 2 Planta de filtros	80,442.00
25 de junio de 2013	82	Suminstro y Colocación de Muro , piso y antetecho en la Unidad Juridica	66,516.00
9 de julio de 2013	84	DESMONTE,REHABILITACION Y COLOCACION DE MAMPARAS Y PANEL. Y HABILITADO DE MODULOS NUEVOS	28,407.05
16 de julio de 2013	107	Fabric y coloc. tablaroca, puertta aluminio, fijos de aluminio en Comercial	33,150.00
29 de julio de 2013	248	Arreglos de herreria,canal de lmina galv.baj p/ aguas,aplana edificio comecial	10,736.25
29 de julio de 2013	246	Desm y Col Lamina Galv.impermeab.aplan y coloc.vidrios ventanas planta de filtros	40,022.00
23 de julio de 2013	237	Fabric y coloc. tablaroca, pta aluminio, fijos de alum en Comunicación	65,145.00
1 de septiembre de 2013	258	DONACION DEL MUNICIPIO. CALLE PINTORES 2349, FRACC.LOMAS 1A.SECCION. AREA DE CONSTRUCCION 3552 CLAVE CATASTRAL.2805702000	5,991,602.40
2 de diciembre de 2013	155	GASTOS RELACIONADOS CON LA CONSTRUCCION DEL EDIFICIO	51,975.28
11 de diciembre de 2013	156	SUMINISTRO Y COLOCACION DE MUSAG DENTRO DE LAS INTALACIONES DE FILTROS	28,438.00
1 de julio de 2013	D-341	SUMINISTRO Y COLOCACION DE MUSAG DENTRO DE LAS INTALACIONES DE FILTROS	115,140.00
1 de julio de 2013	F-512	SUMINISTRO Y COLOCACION DE MUSAG DENTRO DE LAS INTALACIONES DE FILTROS	90,960.00
		SUBTOTAL EJERCICIO 2013	**18,319,953.31**
18 de febrero de 2014	165	SUM.Y COLOCAC.DE FORRO DE MELAMINA A DOS CARAS,FORJADO DE ENTREPAÑOS A BASE DE TABLAROCA REGULAR, DESMONTAJE Y RECOLOCACION DE FIJO	20,180.00
4 de junio de 2014	7	COLOCACION DE DOS FIJOS Y VENTANILLA CORREDIZA DE ALUMINIO NATURAL MATE CON CRISTAL TINTEX CHAPA Y JALADERA EN AREA AUTO-CAJA CON ACCESO VEHICULAR.	7,700.00
3 de septiembre de 2014	8	FORJADO DE BARRA DE TABLA-ROCA DE 5.50 MTS X 0.65 MTS X 1.00 MTS CON ENTREPAÑOS PARA ARCHIVO DE CARPETAS AREA DE COMERCIALIZACION. (CUBIERTA DE MELAMINA DE 6MM, ANGULO DE ALUMINIO DE 1 1/4	21,000.00
3 de octubre de 2014	23	DEMOLICION DE PISO DE CONCRETO EXISTENTE POR MEDIOS MANUALES. SUMINISTRO Y COLOCACION DE FILTRO DE GRAVA DE 3/4 EN PARTE BAJA. COLADO DE PISO DE CONCRETO Y LIMPIEZA DEL AREA INTERVENIDA A MANO.	10,650.00
3 de octubre de 2014	24	1ER. PAGO PARCIAL "SUMINISTRO E INSTALACION DE UN CANCEL EN ESCUADRA EN ALUMINIO NATURAL DE 3" Y CRISTAL CLARO DE 6MM, CON UN FRENTE DE 3.03 POR 3.96 METROS DE FONDO	8,694.37
		INFERIORES Y TRES SUPERIORES Y UNA PUERTA ABATIBLE DE 1.01 DE ANCHO POR 2.21 MTS.ALTURA DE ALUMINIO DE LINEA COMERCIAL 1750 Y CRISTAL CLARO DE 6 MM. EN EL COSTADO DERECHOS CON NUEVE FIJOS	
3 de octubre de 2014	25	1ER.PAGO PARCIAL "SUMINISTRO DE UN CANCEL FIJO EN ESCUADRA EN ALUMINIO NATURAL DE 2" Y CRISTAL CLARO DE 6MM EN LA PARTE FRONTAL CON 2.74 MTS.DE ANCHO POR 1.60 MTS.DE	3,869.15
		5.91 MTS.DE ANCHO POR 1.60 DE ALTURA DIVIDIDO EN TRES CLAROS, INSTALADO EN LA PARTE SUP.DE CUBICULO EXISTENTE	
9 de octubre de 2014	28	SUMINISTRO Y COLOCACION DE REPISAS Y BARRA DE MADERA DE PINO ACABADO NATURAL, INCLUYE CARGADORES A MURO, ESCUADRAS, MATERIAL, MANO DE OBRA Y LO NECESARIO PARA SU EJECUCION CORRECTA.	4,600.00
9 de octubre de 2014	28	FINIQUITO "SUMINISTRO E INSTALACION DE UN CANCEL EN ESCUADRA EN ALUMINIO NATURAL DE 3" Y CRISTAL CLARO DE 6MM, CON UN FRENTE DE 3.03 POR 3.96 METROS DE FONDO Y CON 2.99 MTS.DE ALTURA, CON CUATRO FIJOS	20,286.86
15 de octubre de 2014	27	INFERIORES Y TRES SUPERIORES Y UNA PUERTA ABATIBLE DE 1.01 DE ANCHO POR 2.21 MTS.ALTURA DE ALUMINIO DE LINEA COMERCIAL 1750 Y CRISTAL CLARO DE 6 MM. EN EL COSTADO DERECHOS CON NUEVE FIJOS	
		FINIQUITO "SUMINISTRO DE UN CANCEL FIJO EN ESCUADRA EN ALUMINIO NATURAL DE 2" Y CRISTAL CLARO DE 6MM EN LA PARTE FRONTAL CON 2.74 MTS.DE ANCHO POR 1.60 MTS.DE ALTURA DIVIDIDO EN 2 CLAROS Y DE FONDO 5.91 MTS.DE	9,028.01
		ANCHO POR 1.60 DE ALTURA DIVIDIDO EN TRES CLAROS, INSTALADO EN LA PARTE SUP.DE CUBICULO EXISTENTE	
		SUMINISTRO DE UN CANCEL FIJO PARA CUBICULO CON CRISTAL CLARO DE 6MM.DIVIDIDO EN TRES CARAS: LA PRIMERA CARA	
		VISTO DE FRENTE DEL LADO IZQUIERDO MIDE 2.40 METROS DE ANCHO POR 3.25 METROS DE ALTURA MODULADO EN 3 FIJOS	
		SUPERIORES Y 4 INFERIORES. INCLUYE PUERTA DE ALUMINIO ABATIBLE EN SEIRE COMERCIAL, 1750 CON UN INTERMEDIO AL CENTRO	
		Y EN LA CARA DE LA PARTE FRONTAL EL CANCEL MIDE 3.61 METROS DE ANCHO POR 3.25 METROS DE ALTURA MODULADO EN 4	
		FIJOS SUPERIORES 8 INFERIORES Y UNA VENTA DE 0.90 DE ANCHO POR 0.40 DE ALTURA CON 2 VENTILAS CORREDIZAS EN	
		ALUMINIO NATURAL DE 2" Y LA CARA DEL LADO DERECHO MIDE 2.40 METROS DE ANCHO POR 3.25 MTS.DE ALTURA Y ESTA	
27 de octubre de 2014	31	MODULADO EN 3 FIJOS SUPERIORES E INFERIORES	44,371.49
		MODIFICACION DEL DOMO, INCLUYE LEVANTARLO 0.40 CMS.POR MEDIO DE 6 VENTANAS CON FIJO Y UN CORREDIZO DE PERFIL DE ALUMINIO NATURAL DE 2" Y CRISTAL SATINOVO DE 6 MM. CON UN FRENTE DE 6.07 MTS.DE ANCHO	
14 de noviembre de 2014	32	Y 0.40 METROS DE ALTURA Y A LOS COSTADOS 2 FIJOS DE ALUMINIO NATURAL DE 2" Y CRISTAK SATINOVO DE 6 MM. CON UNA MEDIDA DE 2.02 METROS DE ANCHO POR 040. METROS DE ALTURA	26,129.32
		SUMINISTRO Y COLOCACION DE UN CANCEL EN ALUMINIO NATURAL DE 3" DIVISORIO PARA MODULOS EN 3 CARAS, 2 LATERALES Y UNA FRONTAL. LA CARA LATERAL IZQUIERDA DE 2.83 MTS.DE ANCHO POR 3.24 DE ALTURA	
		MODULADO EN 6 CLAROS FIJOS Y 2.83 X 1.20 DE PELICULA ESMERILADA EN LA PARTE INFERIOR. INFERIOR FRONTAL: 3.71 METROS DE ANCHO POR 3.24 METROS DE ALTURA MODULADA EN 3 FIJOS SUPERIORES	
		Y 2 INFERIORES, INCLUYE UNA PUERTA ABATIBLE EN ALUMINIO NATURAL DE LA LINEA COMERCIAL 1750. CARA LATERAL DERECHA MIDE 3.33 METROS DE ANCHO POR 3.24 DE ALTURA MODULADO EN 6 CLAROS FIJOS 3.33 X 1.20	

000132

2).- Relación de Bienes Inmuebles

18 de noviembre de 2014	34	DE PELICULA ESMERILADA EN LA PARTE INFERIOR. SUMINISTRO U COLOCACION DE ALUMINIO NATURAL	79,929.93
18 de noviembre de 2014	33	SUMINISTRO Y COLOCACION DE UN CANCEL DE ALUMINIO NATURAL DE 3" CON 2.08 METROS DE ANCHO POR 2.00 METROS DE ALTURA DIVIDIDO EN 2 CLAROS HORIZONTALES CON CRISTAL CLARO DE 6MM. Y PELICULA ESMERILADA EN PARTE INFERIOR	13,053.24
18 de noviembre de 2014	33	SUMINISTRO Y COLOCACION DE UN CANCEL DE ALUMINIO NATURAL DE 3" DIVISORIO PARA MODULO CON 1.50 MTS.DE ANCHO POR 2.00 METROS DE ALTURA CON CRISTAL CLARO DE 6MM.Y PELICULA ESMERILADA EN LA PARTE INFERIOR	4,717.55
		SUBTOTAL EJERCICIO 2014	**274,209.92**
31 de diciembre de 2016	39	HABILITADO DE AREA DE RECEPCION EN DIRECCION GENERAL	52,470.00
		SUBTOTAL EJERCICIO 2015	**52,470.00**
		IMPORTE TOTAL	**28,569,187.30**

C.P. Maria Isabel Cantú Sánchez
Subdirector de Contabilidad

C. Mario Alberto Ibarra Guerrero
Encargado del Despacho de las Direcciones de Administración y Finanzas

Ing. Alfredo Zúñiga Herverth
Director General

ORGANISMO INTERMUNICIPAL METROPOLITANO DE AGUA POTABLE,ALCANTARILLADO,SANEAMIENTO Y SERVICIOS CONEXOS DE LOS MUNICIPIOS DE CERRO DE SAN PEDRO, SAN LUIS POTOSI Y SOLEDAD DE GRACIANO SANCHEZ

INFRAESTRUCTURA DE AGUA POTABLE.
CUENTA CONTABLE: 123.4.6.00.00.0000
AL 31 DE DICIEMBRE DE 2016.

CODIGO			
FECHA	FACTURA	CONCEPTO	MONTO ORIGINAL DE LA INVERSION
		SAN LUIS POTOSI, S.LP.	
29-feb-16	PD-201602-00942	INTERAPAS-PRODDER-64-2014-AD JORGE ALBERTO PUENTE SANTANA "Reposición de losas y tapas de cajas de válvulas, reposición de pavimentos, brocales de pozos de visita, bocas de tormenta	277,779.81
29-feb-16	PD-201602-00942	INTERAPAS-PRODDER-64-2014-AD JORGE ALBERTO PUENTE SANTANA "Reposición de losas y tapas de cajas de válvulas, reposición de pavimentos, brocales de pozos de visita, bocas de tormenta	277,779.81
29-feb-16	PD-201602-00942	INTERAPAS-PRODDER-20-2015-AD jorge alberto puente santana FED Est 01 "sustitucion de redes de alcantarillado sanitario con tuberia de pead de 12", 15", 18" a 48" de diametro de la region "C" de la cd de s.l.p"	233,791.50
29-feb-16	PD-201602-00942	INTERAPAS-PRODDER-20-2015-AD jorge alberto puente santana FED Est 01 "sustitucion de redes de alcantarillado sanitario con tuberia de pead de 12", 15", 18" a 48" de diametro de la region "C" de la cd de s.l.p"	233,791.51
29-feb-16	PD-201602-00942	INTERAPAS-PRODDER-27-2015-IR CONSTRUCTORA FEIME S A DE C.V GIC est 01 "Obra de desmantelaiento y equipamiento electromecanico del pozo profundo para agua potable periferico norte II de la ciudad de san luis	1,281,387.69
29-feb-16	PD-201602-00942	INTERAPAS-PRODDER-27-2015-IR CONSTRUCTORA FEIME S A DE C.V GIC est 01 "Obra de desmantelaiento y equipamiento electromecanico del pozo profundo para agua potable periferico norte II de la ciudad de san luis	1,281,387.68
31-mar-16	PD-201603-01030	INTERAPAS-PRODDER-16-2015-AD JOSE EDUARDO GARCIA ARAIZA est 02 FED "Sustitucion de redes de alcantarillado sanitario con tuberia de péad 12",15",18" a 48" de diametro ben las calles cedros, lopez de lara, nicolas z	244,448.70
31-mar-16	PD-201603-01030	INTERAPAS-PRODDER-16-2015-AD JOSE EDUARDO GARCIA ARAIZA est 02 FED "Sustitucion de redes de alcantarillado sanitario con tuberia de péad 12",15",18" a 48" de diametro ben las calles cedros, lopez de lara, nicolas z	244,448.70
31-mar-16	PD-201603-01030	INTERAPAS-PRODDER-26-2015-A BUGA CONSTRUCCIONES Est 01 GIC " Sustitucion de redes de alcantarillado sanitario con tuberia de pead de 12", 15" 18" a 48" de diametro en calle de av lopez mateos, valle del tan	652,951.70
31-mar-16	PD-201603-01030	INTERAPAS-PRODDER-26-2015-A BUGA CONSTRUCCIONES Est 01 GIC " Sustitucion de redes de alcantarillado sanitario con tuberia de pead de 12", 15" 18" a 48" de diametro en calle de av. lopez mateos, valle del tan	652,951.70
31-mar-16	PD-201603-01030	INTERAPAS-PRODDER-31-2015-AD PCJ CONSTRUCCIONES CIVILES S.A DE C.V GIC Est 01 " Sustitucion de Redes de Alcantarillado Sanitario con tuberia de pead de 12", 15", 18" a 48" de diametro en las calles de ala	204,757.47
31-mar-16	PD-201603-01030	INTERAPAS-PRODDER-31-2015-AD PCJ CONSTRUCCIONES CIVILES S.A DE C.V GIC Est 01 " Sustitucion de Redes de Alcantarillado Sanitario con tuberia de pead de 12", 15", 18" a 48" de diametro en las calles de ala	204,757.47
31-may-16	PD-201605-00452	INTERAPAS-PRODDER-40-2015-A GRUPO CONSTRUCTOR TRES M, SA DE CV Est 03 FED " Sustitucion de redes de alcantarillado sanitario con tuberia de pead de 2", 15" 18" a 48" de diametro en 14 calles de la ciu	1,165,313.78
31-may-16	PD-201605-00452	INTERAPAS-PRODDER-40-2015-A GRUPO CONSTRUCTOR TRES M, SA DE CV Est 03 FED " Sustitucion de redes de alcantarillado sanitario con tuberia de pead de 2", 15" 18" a 48" de diametro en 14 calles de la ciu	1,211,744.23
31-may-16	PD-201605-00452	INTERAPAS-PRODDER-48-2015-AD JOSE PEDRO ZAPATA VAZQUEZ Est 01 GIC "Residencia de supervision de control tecnico, administrativo y financiero de las obras de los contratos INTERAPAS- PRODDER-40-2015-A Referente a "Su	191,228.25
31-may-16	PD-201605-00452	INTERAPAS-PRODDER-48-2015-AD JOSE PEDRO ZAPATA VAZQUEZ Est 01 GIC "Residencia de supervision de control tecnico, administrativo y financiero de las obras de los contratos INTERAPAS- PRODDER-40-2015-A Referente a "Su	191,228.25
31-may-16	PD-201605-00452	INTERAPAS-PRODDER-65-2015-AD CARLOS DANIEL MARIN MACÍAS Est 01 FED "Residencia de supervisión, control técnico, administrativo y financiero en diversas obras de sustitución de redes de alcantarillado sanitario en S	114,157.39
31-may-16	PD-201605-00452	INTERAPAS-PRODDER-65-2015-AD CARLOS DANIEL MARIN MACÍAS Est 01 FED "Residencia de supervisión, control técnico, administrativo y financiero en diversas obras de sustitución de redes de alcantarillado sanitario en S	114,157.40
31-may-16	PD-201605-00452	INTERAPAS-PRODDER-66-2015-AD PCJ CONSTRUCCIONES CIVILES S.A DE C.V Est 03 FINIQUITO FED " Sustitucion de Redes de Alcantarillado Sanitario con tuberia de pead de 12", 15", 18" a 48" de diámetro en las cal	227,354.41
31-may-16	PD-201605-00452	INTERAPAS-PRODDER-66-2015-AD PCJ CONSTRUCCIONES CIVILES S A DE C.V Est 03 FINIQUITO FED " Sustitucion de Redes de Alcantarillado Sanitario con tuberia de pead de 12", 15", 18" a 48" de diámetro en las cal	227,354.42
31-may-16	PD-201605-00523	INTERAPAS-PRODDER-15-2015-AD EST 04 FINIQUITO GIC OBRAS Y SERVICIOS TECNOLOGICOS, SA DE CV " Reposicion de pavimentos, brocales de pozos de visita y tapas de cajas de válvulas en diversas calles de la	190,806.03
31-may-16	PD-201605-00523	INTERAPAS-PRODDER-15-2015-AD EST 04 FINIQUITO GIC OBRAS Y SERVICIOS TECNOLOGICOS, SA DE CV " Reposicion de pavimentos, brocales de pozos de visita y tapas de cajas de válvulas en diversas calles de la	190,806.03
31-may-16	PD-201605-00523	INTERAPAS-PRODER-28-2015-IR JUAN ANTONIO MORENO GRIMALDO GIC est 01 "Linea de conduccion con tuberia de 8" de diametro, adecuacion de acceso e interconexion en el Fraccionamiento Maria Cecilia de cd de san luis	482,144.04
31-may-16	PD-201605-00523	INTERAPAS-PRODER-28-2015-IR JUAN ANTONIO MORENO GRIMALDO GIC est 01 "Linea de conduccion con tuberia de 8" de diametro, adecuacion de acceso e interconexion en el Fraccionamiento Maria Cecilia de cd de san luis	482,144.04
31-may-16	PD-201605-00523	INTERAPAS-PRODDER-36-2015-AD JORGE ALBERTO PUENTE SANTANA est 01 GIC "Linea de conducción de agua potable de 6" de diámetro sobre la calle Eucaliptos, en la Col. Hacienda del Potrero, en Soledad de Graciano Sánch	103,803.96
31-may-16	PD-201605-00523	INTERAPAS-PRODDER-36-2015-AD JORGE ALBERTO PUENTE SANTANA est 01 GIC "Línea de conducción de agua potable de 6" de diámetro sobre la calle Eucaliptos, en la Col. Hacienda del Potrero, en Soledad de Graciano Sánch	103,803.96
31-may-16	PD-201605-00523	INTERAPAS-PRODDER-37-2015-AD PUENTE SANTANA est 01 gic " sustitucion de redes de alcantarillado sanitario con tuberia pead de 10", 12", 15", 18" a 48" de diamtro en las calles de sevilla y olmedo 2a parte de la c	234,138.10
31-may-16	PD-201605-00523	INTERAPAS-PRODDER-37-2015-AD PUENTE SANTANA est 01 gic " sustitucion de redes de alcantarillado sanitario con tuberia pead de 10", 12", 15", 18" a 48" de diamtro en las calles de sevilla y olmedo 2a parte de la c	234,138.10
31-may-16	PD-201605-00523	INTERAPAS-PRODDER-58-2015-AD ALCAZ CONSTRUCCIONES Y MAQUINARIA, SA DE CV Est 01 GIC " Sustitución de tomas domiciliarias en la zona C del área metropolitana de la ciudad de San Luis Potosí,SLP"	175,870.71
31-may-16	PD-201605-00523	INTERAPAS-PRODDER-58-2015-AD ALCAZ CONSTRUCCIONES Y MAQUINARIA, SA DE CV Est 01 GIC " Sustitución de tomas domiciliarias en la zona C del área metropolitana de la ciudad de San Luis Potosí,SLP"	175,870.71
31-jul-16	PD-201607-00697	TRASPASO DE OBRA INTERAPAS-PRODDER-41-2015-A, CAMINOS Y CONSTRUCCIONES LM, SA DE CV, SUSTITUCION DE REDES DE ALCANTARILLADO SANITARIO CON TUBERIA DE PEAD DE 12", 15", 18" A 48" DE DIAMETRO EN 21 CALLES DE LA CIUDAD DE SAN LUIS POTOSI"	1,613,440.68
31-jul-16	PD-201607-00697	TRASPASO DE OBRA. INTERAPAS-PRODDER-41-2015-A, CAMINOS Y CONSTRUCCIONES LM, SA DE CV, SUSTITUCION DE REDES DE ALCANTARILLADO SANITARIO CON TUBERIA DE PEAD DE 12", 15", 18" A 48" DE DIAMETRO EN 21 CALLES DE LA CIUDAD DE SAN LUIS POTOSI"	1,613,440.68
31-jul-16	PD-201607-00698	TRASPASO DE OBRA. INTERAPAS-PRODDER-61-2015-AD CARLOS PAZ DE LA ROSA Est 01 fed "Sustitución de redes de alcantarillado sanitario con tubería de PEAD de 12", 15" A 48" de diámetro en las calles AV. Curie, Luis Botello, Sonora, Guanajuato"	236,283.12
31-jul-16	PD-201607-00698	TRASPASO DE OBRA INTERAPAS-PRODDER-61-2015-AD CARLOS PAZ DE LA ROSA Est 01 fed "Sustitución de redes de alcantarillado sanitario con tubería de PEAD de 12", 15" A 48" de diámetro en las calles AV Curie, Luis Botello, Sonora, Guanajuato"	236,283.11
31-jul-16	PD-201607-00710	TRASPASO DE OBRA. NTERAPAS-PRODDER-79-2015-AD, MELISSA MADRIGALES VARGAS, , SUSTITUCIÓN DE REDES DE ALCANTARILLADO SANITARIO CON TUBERÍA DE PEAD DE 12" DE DIÁMETRO EN LAS CALLES PAPAGAYOS, ARENISCA, SONORA, CALLE 10-B,	465,202.02
31-jul-16	PD-201607-00710	TRASPASO DE OBRA. NTERAPAS-PRODDER-79-2015-AD, MELISSA MADRIGALES VARGAS, , SUSTITUCIÓN DE REDES DE ALCANTARILLADO SANITARIO CON TUBERÍA DE PEAD DE 12" DE DIÁMETRO EN LAS CALLES PAPAGAYOS, ARENISCA, SONORA, CALLE 10-B,	465,202.02
31-jul-16	PD-201607-00711	TRASPASO DE OBRA. INTERAPAS-PRODDER-17-2015-AD, INSTALACIONES ELECTRO CIVILES Y REHABILITACIONES EIABT, S.A. DE C.V. Linea de Abastecimiento de Agua Potable de 6" de diametro sobre la calle de bronce e Interconexión en la calle Sulfato, Col. Los pirules, S.L.P."	107,706.89
31-jul-16	PD-201607-00711	TRASPASO DE OBRA. INTERAPAS-PRODDER-17-2015-AD, INSTALACIONES ELECTRO CIVILES Y REHABILITACIONES EIABT, S.A. DE C.V. Linea de Abastecimiento de Agua Potable de 6" de diametro sobre la calle de bronce e Interconexión en la calle Sulfato, Col. Los pirules, S.L.P."	107,706.90
31-jul-16	PD-201607-00712	TRASPASO DE OBRA TRUJILLO NERI JUAN JOSE DE JESUS PRODDER-18-2015-AD " Sustitucion de redes de alcantarillado sanitario con tuberia pead de 12", 15", 18" a 48" de diámetro en varias calles de la región "A" S.L.P"	210,006.47

000134

31-jul-16	PD-201607-00712	TRASPASO DE OBRA. TRUJILLO NERI JUAN JOSE DE JESUS PRODDER-18-2015-AD " Sustitucion de redes de alcantarillado sanitario con tuberia pead de 12", 15", 18" a 48" de diámetro en varias calles de la región "A" S.L P"	210,006.47
31-jul-16	PD-201607-00713	TRASPASO DE OBRA BUGA CONSTRUCCIONES S.A. DE C.V., INTERAPAS-PRODDER-23-2015-A BUGA CONSTRUCCIONES " Sustitucion de redes de alcantarillado sanitario con tuberia de pead de 12", 15" 18" a 48" de diametro en 20 20 calles de la cd de s.l p"	1,594,234.51
31-jul-16	PD-201607-00713	TRASPASO DE OBRA. BUGA CONSTRUCCIONES S.A. DE C.V., INTERAPAS-PRODDER-23-2015-A BUGA CONSTRUCCIONES " Sustitucion de redes de alcantarillado sanitario con tuberia de pead de 12", 15" 18" a 48" de diametro en 20 20 calles de la cd de s.l.p"	1,594,234.54
31-jul-16	PD-201607-00717	TRASPASO DE OBRA. INTERAPAS-PRODDER-53-2015-AD JORGE ALBERTO PUENTE SANTANA " Sustitucion de Redes de Alcantarillado Sanitario con tuberia de pead de 12", 15", 18" a 48" de diámetro en la calle Himno NAcional, Aguaje,	269,584.33
31-jul-16	PD-201607-00717	TRASPASO DE OBRA. INTERAPAS-PRODDER-53-2015-AD JORGE ALBERTO PUENTE SANTANA " Sustitucion de Redes de Alcantarillado Sanitario con tuberia de.pead de 12", 15", 18" a 48" de diámetro en la calle Himno NAcional, Aguaje,	269,584.32
31-jul-16	PD-201607-00719	TRASPASO DE OBRA. INTERAPAS-PRODDER-54-2015-AD ROGCO INGENIEROS SA DE CV "Sustitucion de Redes de Alcantarillado Sanitario con tuberia de Pead de 12", 24" a 42" de diametro en calles de Montes Pirineos, Calle Sol"	212,079.96
31-jul-16	PD-201607-00719	TRASPASO DE OBRA INTERAPAS-PRODDER-54-2015-AD ROGCO INGENIEROS SA DE CV "Sustitucion de Redes de Alcantarillado Sanitario con tuberia de Pead de 12", 24" a 42" de diametro en calles de Montes Pirineos, Calle Sol"	212,079.96
31-jul-16	PD-201607-00720	TRASPASO DE OBRA. INTERAPAS-PRODDER-55-2015-AD, JUAN ANTONIO MORENO GRIMALDO, SUSTITUCIÓN DE REDES DE ALCANTARILLADO SANITARIO CON TUBERÍA DE PEAD DE 12", 15", 18" A 48" DE DIÁMETRO EN CALLES: COMANJILLA	238,518.19
31-jul-16	PD-201607-00720	TRASPASO DE OBRA INTERAPAS-PRODDER-55-2015-AD, JUAN ANTONIO MORENO GRIMALDO, SUSTITUCIÓN DE REDES DE ALCANTARILLADO SANITARIO CON TUBERÍA DE PEAD DE 12", 15", 18" A 48" DE DIÁMETRO EN CALLES COMANJILLA	238,518.19
31-jul-16	PD-201607-00721	TRASPASO DE OBRA. INTERAPAS-PRODDER-56-2015-AD INSCAR CONSTRUCCIONES, INGENIERÍA Y SERVICIOS, SA DE CV " Sustitución de redes de alcantarillado sanitario con tubería de pead	215,640.28
31-jul-16	PD-201607-00721	TRASPASO DE OBRA. INTERAPAS-PRODDER-56-2015-AD INSCAR CONSTRUCCIONES, INGENIERÍA Y SERVICIOS, SA DE CV " Sustitución de redes de alcantarillado sanitario con tubería de pead	215,640.28
31-jul-16	PD-201607-00722	TRASPASO DE OBRA. INTERAPAS-PRODDER-57-2015-AD, OPERADORA DE SERVICIOS OTOCH, S.A. DE C.V , SUSTITUCIÓN DE REDES DE ALCANTARILLADO SANITARIO CON TUBERÍA DE PEAD DE 12", 15", 18" A 48" DE DIÁMETRO	227,375.32
31-jul-16	PD-201607-00722	TRASPASO DE OBRA. INTERAPAS-PRODDER-57-2015-AD, OPERADORA DE SERVICIOS OTOCH, S A. DE C.V. , SUSTITUCIÓN DE REDES DE ALCANTARILLADO SANITARIO CON TUBERÍA DE PEAD DE 12", 15", 18" A 48" DE DIÁMETRO	227,375.33
31-jul-16	PD-201607-00723	TRASPASO DE OBRA. INTERAPAS-PRODDER-59-2015-AD REYNA EDIFICACIONES, S.A. DE C.V. MEJORAMIENTO DE TANQUES DE REGULACIÓN DE AGUA POTABLE DE INTERAPAS EN LA ZONA NORTE DE SAN LUIS POTOSÍ, S L.P.	236,260.61
31-jul-16	PD-201607-00723	TRASPASO DE OBRA. INTERAPAS-PRODDER-59-2015-AD REYNA EDIFICACIONES, S.A. DE C.V. MEJORAMIENTO DE TANQUES DE REGULACIÓN DE AGUA POTABLE DE INTERAPAS EN LA ZONA NORTE DE SAN LUIS POTOSÍ, S L.P.	236,260.61
31-jul-16	PD-201607-00724	TRASPASO DE OBRA. INTERAPAS-PRODDER-60-2015-AD COEDESSA, SA DE CV"Sustitución de redes de alcantarillado sanitario con tubería de PEAD de 12", 15", 18" a 48" de diámetro en las calles Miguel Hidalgo, Viena, 3a. Priv. de M."	236,929.91
31-jul-16	PD-201607-00724	TRASPASO DE OBRA. INTERAPAS-PRODDER-60-2015-AD COEDESSA, SA DE CV"Sustitución de redes de alcantarillado sanitario con tubería de PEAD de 12", 15", 18" a 48" de diámetro en las calles Miguel Hidalgo, Viena, 3a. Priv. de M."	236,929.91
31-jul-16	PD-201607-00725	TRASPASO DE OBRA CUMARU S. DE R.L. DE C V., INTERAPAS-PRODDER-72-2015-AD CUMARÚ, S DE RL DE CV " Sustitucion de Redes de Alcantarillado Sanitario con tuberia de pead de 12", 15", 18" a 48" de diámetro en calle Priv de insurgentes, Priv. Simón Díaz"	235,778.66
31-jul-16	PD-201607-00725	TRASPASO DE OBRA CUMARU S. DE R.L. DE C.V., INTERAPAS-PRODDER-72-2015-AD CUMARÚ, S DE RL DE CV " Sustitucion de Redes de Alcantarillado Sanitario con tuberia de pead de 12", 15", 18" a 48" de diámetro en calle Priv. de Insurgentes, Priv. Simón Díaz"	235,778.65
31-jul-16	PD-201607-00726	TRASPASO DE OBRA. INTERAPAS-PRODDER-75-2015-AD CARLOS RUIZ MONTELONGO " Sustitucion de Redes de Alcantarillado Sanitario con tuberia de pead de 12" de diámetro en las calles Colorines, Cóndor, Humboldt, López Mateos y Cord.	232,758.62
31-jul-16	PD-201607-00726	TRASPASO DE OBRA. INTERAPAS-PRODDER-75-2015-AD CARLOS RUIZ MONTELONGO " Sustitucion de Redes de Alcantarillado Sanitario con tuberia de pead de 12" de diámetro en las calles Colorines, Cóndor, Humboldt, López Mateos y Cord.	232,758.62
31-jul-16	PD-201607-00727	TRASPASO DE OBRA. INTERAPAS-PRODDER-78-2015-AD COEDESSA, SA DE CV " Sustitucion de Redes de Alcantarillado Sanitario con tuberia de pead de 12", 15", 18" a 48" de diámetro en las calles Av. de la Paz, Himno Nacional	231,639.92
31-jul-16	PD-201607-00727	TRASPASO DE OBRA. INTERAPAS-PRODDER-78-2015-AD COEDESSA, SA DE CV " Sustitucion de Redes de Alcantarillado Sanitario con tuberia de pead de 12", 15", 18" a 48" de diámetro en las calles Av. de la Paz, Himno Nacional	231,639.92
31-jul-16	PD-201607-00728	TRASPASO DE OBRA. INTERAPAS-PRODDER-68-2015-AD OBRAS HIDRAULICAS Y CIVILES DEL CENTRO, SA DE CV "Línea de conducción de agua potable de 6" de diámetro para apoyo a la Colonia Hogares Populares Pavón,	312,311.32
31-jul-16	PD-201607-00728	TRASPASO DE OBRA. INTERAPAS-PRODDER-68-2015-AD OBRAS HIDRAULICAS Y CIVILES DEL CENTRO, SA DE CV "Línea de conducción de agua potable de 6" de diámetro para apoyo a la Colonia Hogares Populares Pavón,	312,311.32
31-jul-16	PD-201607-00729	TRASPASO DE OBRA INTERAPAS-PRODDER-51-2015-AD SUVALCO, S A DE C.V. "RESIDENCIA DE SUPERVISION CONTROL TECNICO, ADMINISTRATIVO Y FINANCIERO DE LAS OBRAS DEL CONTRATO INTERAPAS-PRODDER-50-2015-AD REFERENTE A COLECTOR SANITARIO UBICADO EN AV.SALVADOR NAVA MARTINEZ"	120,208.54
31-jul-16	PD-201607-00729	TRASPASO DE OBRA. INTERAPAS-PRODDER-51-2015-AD SUVALCO, S.A DE C.V. "RESIDENCIA DE SUPERVISION CONTROL TECNICO, ADMINISTRATIVO Y FINANCIERO DE LAS OBRAS DEL CONTRATO INTERAPAS-PRODDER-50-2015-AD REFERENTE A COLECTOR SANITARIO UBICADO EN AV.SALVADOR NAVA MARTINEZ"	120,208.54
31-ago-16	PD-201608-00671	TRASPASO DE OBRA PRODDER-73-2015-AD JAIME VAZQUEZ ROCHA Est 01 FED, MEJORAMIENTO DE TANQUES DE REGULACIÓN DE AGUA POTABLE UBICADOS EN RANCHO VIEJO, MAYAMIL Y CENTRAL DE MAQUINARIA, DE LA ZONA METROPOLITANA DE SAN LUIS POTOSI,	220,529.32
31-ago-16	PD-201608-00671	TRASPASO DE OBRA PRODDER-73-2015-AD JAIME VAZQUEZ ROCHA Est 01 FED, MEJORAMIENTO DE TANQUES DE REGULACIÓN DE AGUA POTABLE UBICADOS EN RANCHO VIEJO, MAYAMIL Y CENTRAL DE MAQUINARIA, DE LA ZONA METROPOLITANA DE SAN LUIS POTOSI,	220,529.32
31-ago-16	PD-201608-00673	TRASPASO DE OBRA. INTERAPAS-PRODDER-50-2015-AD BUGA CONSTRUCCIONES, SA DE CV Est 01 FED "Rehabilitación de colector sanitario ubicado en la Av. Salvador Nava Martinez frente al Tangamanga I con tubería de polietileno corrugado de 1.22 mts.de diámetro, SLP 1a y 2a.Etapas"	3,207,106.70
31-ago-16	PD-201608-00673	TRASPASO DE OBRA. INTERAPAS-PRODDER-50-2015-AD BUGA CONSTRUCCIONES, SA DE CV Est 01 FED "Rehabilitación de colector sanitario ubicado en la Av. Salvador Nava Martinez frente al Tangamanga I con tubería de polietileno corrugado de 1.22 mts.de diámetro, SLP 1a.y 2a.Etapas"	3,207,106.71
31-ago-16	PD-201608-00674	TRASPASO DE OBRA INTERAPAS-PRODDER-62-2015-AD CONSTRUCCIONES Y EDIFICACIONES TOGEAR, SA DE CV "ADECUACIÓN DE ÁREA EN EL POZO DE AGUA POTABLE GRANJAS E INTERCONEXIONES EN PERIFÉRICO	85,312.54
31-ago-16	PD-201608-00674	TRASPASO DE OBRA INTERAPAS-PRODDER-62-2015-AD CONSTRUCCIONES Y EDIFICACIONES TOGEAR, SA DE CV "ADECUACIÓN DE ÁREA EN EL POZO DE AGUA POTABLE GRANJAS E INTERCONEXIONES EN PERIFÉRICO	85,312.54
31-ago-16	PD-201608-00675	TRASPASO DE OBRA INTERAPAS-PRODDER-74-2015-AD OSCAR ALARCON DIAZ DE LEON "RESIDENCIA DE SUPERVISION, CONTROL TECNICO, ADMINISTRATIVO Y FINANCIERO EN DIVERSAS OBRAS DE SUSTITUCION DE REDES DE ALCANTARILADO SANITARIO EN SAN LUIS POTOSI, S.L.P. DEL PERIODO: 10 DE ABRIL AL 15 DE ABRIL DE 2016."	106,946.50
31-ago-16	PD-201608-00675	TRASPASO DE OBRA. INTERAPAS-PRODDER-74-2015-AD OSCAR ALARCON DIAZ DE LEON "RESIDENCIA DE SUPERVISION, CONTROL TECNICO, ADMINISTRATIVO Y FINANCIERO EN DIVERSAS OBRAS DE SUSTITUCION DE REDES DE ALCANTARILADO SANITARIO EN SAN LUIS POTOSI, S.L.P. DEL PERIODO: 10 DE ABRIL AL 15 DE ABRIL DE 2016."	106,946.50
31-ago-16	PD-201608-00685	TRASPASO DE OBRA. PUENTE SANTANA JORGE ALBERTO, INTERAPAS-PRODDER-75-2014-IR JORGE ALBERTO PUENTE SANTANA "Sustitución de redes de alcantarillado sanitario con tubería de PEAD de 10", 12", 15", 18" a 48" de diámetro en las calles de Kukulkan	700,305.59
31-ago-16	PD-201608-00685	TRASPASO DE OBRA. PUENTE SANTANA JORGE ALBERTO, INTERAPAS-PRODDER-75-2014-IR JORGE ALBERTO PUENTE SANTANA "Sustitución de redes de alcantarillado sanitario con tubería de PEAD de 10", 12", 15", 18" a 48" de diámetro en las calles de Kukulkan	700,305.59
31-ago-16	PD-201608-00784	TRASPASO DE OBRA INTERAPAS-PRODDER-29-2015-IR JOSE PEDRO ZAPATA VAZQUEZ "Residencia de supervision de control tecnico, administrativo y financiero de las obras de sustitucion de redes de alcantarillado sanitario de la zon	325,000.00
31-ago-16	PD-201608-00784	TRASPASO DE OBRA INTERAPAS-PRODDER-29-2015-IR JOSE PEDRO ZAPATA VAZQUEZ "Residencia de supervision de control tecnico, administrativo y financiero de las obras de sustitucion de redes de alcantarillado sanitario de la zon	325,000.00

000135

30-sep-16	PD-201609-00714	TRASPASO DE OBRA: INTERAPAS-PRODDER-62-2014-AD, CONSTRUCTORA TX SA DE CV, SUST. DE REDES DE ALCANTARILLADO SANITARIO CON TUBERIA DE PEAD DE 12, 15, 18 A 48" DE DIAMETRO EN LAS CALLES DE CORD. DEL MARQUEZ, MIGUEL HIDALGO Y B. DE SANTIAGO DE LA CIUDAD DE SAN LUIS POTOSI	210,073.91
30-sep-16	PD-201609-00714	TRASPASO DE OBRA: INTERAPAS-PRODDER-62-2014-AD, CONSTRUCTORA TX SA DE CV, SUST. DE REDES DE ALCANTARILLADO SANITARIO CON TUBERIA DE PEAD DE 12, 15, 18 A 48" DE DIAMETRO EN LAS CALLES DE CORD. DEL MARQUEZ, MIGUEL HIDALGO Y B. DE SANTIAGO DE LA CIUDAD DE SAN LUIS POTOSI	164,699.69
30-sep-16	PD-201609-00627	TRASPASO DE OBRA: RUBIN DE CELIS GARZA ANDRES, INTERAPAS-DPC-SERVICIOS-03-2015-AD "Elaboracion de Proyecto Arquitectonico del Area de Almacen y Operacion en las Oficinas Administrativas de INTERAPAS en San Luis Potosi. S.L.P "	151,281.04
30-sep-16	PD-201609-00627	TRASPASO DE OBRA: RUBIN DE CELIS GARZA ANDRES, INTERAPAS-DPC-SERVICIOS-03-2015-AD "Elaboracion de Proyecto Arquitectonico del Area de Almacen y Operacion en las Oficinas Administrativas de INTERAPAS en San Luis Potosi S.L.P."	195,281.69
31-oct-16	PD-201610-00593	TRASPASO INTERAPAS-PRODDER-80-2015-AD COEDESSA, SA DE CV Est 01 FED "SUSTITUCIÓN DE COLECTOR SANITARIO CON TUBERÍA DE PEAD DE 30 (76 CM) SOBRE AV. DE LAS ESTACIONES, TRAMO AV. DE LOS PINOS A CALLE CONGRESO DEL TRABAJO	464,389.51
31-oct-16	PD-201610-00593	TRASPASO INTERAPAS-PRODDER-80-2015-AD COEDESSA, SA DE CV Est 01 FED "SUSTITUCIÓN DE COLECTOR SANITARIO CON TUBERÍA DE PEAD DE 30 (76 CM) SOBRE AV. DE LAS ESTACIONES, TRAMO AV. DE LOS PINOS A CALLE CONGRESO DEL TRABAJO	464,389.51
31-oct-16	PD-201610-00594	TRASPASO: PCJ CONSTRUCCIONES CIVILES SA DE CV, INTERAPAS-PRODDER-01-2016-AD PCJ CONSTRUCCIONES CIVILES S.A DE C.V " Sustitucion de Redes de Alcantarillado Sanitario con tuberia de pead de 12", 15", 18" a 48" de diámetro	212,774.93
31-oct-16	PD-201610-00594	TRASPASO: PCJ CONSTRUCCIONES CIVILES SA DE CV, INTERAPAS-PRODDER-01-2016-AD PCJ CONSTRUCCIONES CIVILES S.A DE C.V " Sustitucion de Redes de Alcantarillado Sanitario con tubena de pead de 12", 15", 18" a 48" de diámetro	212,774.93
31-oct-16	PD-201610-00595	TRASPASO INTERAPAS-PRODDER-04-2016-AD, JUAN ANTONIO MORENO GRIMALDO, "SUSTITUCIÓN DE REDES DE ALCANTARILLADO SANITARIO CON TUBERÍA DE PEAD DE 12", 15", 18" A 48" DE DIÁMETRO EN LAS CALLES 2 DE ABRIL	227,211.36
31-oct-16	PD-201610-00595	TRASPASO. INTERAPAS-PRODDER-04-2016-AD, JUAN ANTONIO MORENO GRIMALDO, "SUSTITUCIÓN DE REDES DE ALCANTARILLADO SANITARIO CON TUBERÍA DE PEAD DE 12", 15", 18" A 48" DE DIÁMETRO EN LAS CALLES 2 DE ABRIL	227,211.36
03-nov-16	PD-201611-00737	TRASPASO DE OBRAS EN PROCESO: INTERAPAS-PRODDER-03-2016-AD INSCAR CONSTRUCCIONES, INGENIERIA Y SERVICIOS, SA DE CV " Sustitucion de redes de alcantarillado sanitario con tuberia de pead de 12", 15" 1	226,353.01
03-nov-16	PD-201611-00737	TRASPASO DE OBRAS EN PROCESO: INTERAPAS-PRODDER-03-2016-AD INSCAR CONSTRUCCIONES, INGENIERIA Y SERVICIOS, SA DE CV " Sustitucion de redes de alcantarillado sanitario con tuberia de pead de 12", 15" 1	226,353.01
03-nov-16	PD-201611-00738	TRASPASO DE OBRA: INTERAPAS-PRODDER-10-2016-IR CONSTRUCTORA FEIME S.A DE C.V "Equipamiento electromecánico e interconexión del pozo Plan Ponciano Arriaga II en San Luis Potosí, S L.P."	1,186,918.33
03-nov-16	PD-201611-00738	TRASPASO DE OBRA: INTERAPAS-PRODDER-10-2016-IR CONSTRUCTORA FEIME S A DE C.V "Equipamiento electromecánico e interconexión del pozo Plan Ponciano Arriaga II en San Luis Potosí, S.L.P."	1,186,918.33
03-nov-16	PD-201611-00739	TRASPASO DE OBRA: INTERAPAS-PRODDER-31-2016-AD, OBRAS HIDRAULICAS Y CIVILES DEL CENTRO,SA DE CV, INTERCONEXIÓN EN PRIV. COLORINES, COLONIA LOMAS DEL MEZQUITAL, INTERCONEXIÓN EN AV. MARTÍNEZ DE LA VEGA, MUNICIPIO DE SAN LUIS POTOSÍ, S.L.P	182,100.07
03-nov-16	PD-201611-00739	TRASPASO DE OBRA: INTERAPAS-PRODDER-31-2016-AD, OBRAS HIDRAULICAS Y CIVILES DEL CENTRO,SA DE CV, INTERCONEXIÓN EN PRIV. COLORINES, COLONIA LOMAS DEL MEZQUITAL, INTERCONEXIÓN EN AV. MARTÍNEZ DE LA VEGA, MUNICIPIO DE SAN LUIS POTOSÍ, S L P	182,100.07
31-dic-16	PD-201612-00890	TRASPASO DE OBRA PRODDER-16-2016-AD, CUMARU, S.A. DE C.V. "SUSTITUCION DE REDES DE ALCANTARILLADO SANITARIO CON TUBERIA DE PEAD DE 12", 15", 18" A 48" DE DIAMETRO EN LAS CALLES DE UNIVERSIDAD, DURANGO, TOLUCA	228,190.12
31-dic-16	PD-201612-00890	TRASPASO DE OBRA PRODDER-16-2016-AD, CUMARU, S.A. DE C.V. "SUSTITUCION DE REDES DE ALCANTARILLADO SANITARIO CON TUBERIA DE PEAD DE 12", 15", 18" A 48" DE DIAMETRO EN LAS CALLES DE UNIVERSIDAD, DURANGO, TOLUCA	228,190.12
31-dic-16	PD-201612-00891	TRASPASO DE OBRA. ROGCO INGENIEROS, S.A. DE C.V., INTERAPAS-PRODDER-02-2016-AD ROGCO INGENIEROS SA DE CV "Sustitucion de Redes de Alcantarillado Sanitario con tuberia de Pead de 12", 15", 18" a 48" de diametro en calles de Nicolás Zapata, Zacatecas	224,262.93
31-dic-16	PD-201612-00891	TRASPASO DE OBRA. ROGCO INGENIEROS, S A DE C.V., INTERAPAS-PRODDER-02-2016-AD ROGCO INGENIEROS SA DE CV "Sustitucion de Redes de Alcantarillado Sanitario con tuberia de Pead de 12", 15", 18" a 48" de diametro en calles de Nicolás Zapata, Zacatecas	224,262.93
		SUBTOTAL EJERCICIO 2016	**41,514,354.43**
28/Feb/2015	PD-201502-01636	PRODDER-11-2014-AD GARCIA ARAIZA JOSE EDUARDO "LINEA DE AGUA POTABLE DE 6" DIAMETRO SOBRE LA CALLE S.DIAZ, TANQUE DE REGULARIZACION DEL POZO PSLP047 "SIMON DIAZ"	250,730.04
28/Feb/2015	PD-201502-01636	PRODDER-22-2014-AD CONSTRUCTORA TX, .S.A DE C.V. "SUSTITUCION DE REDES DE ALCANTARILLADO SANITARIO CON TUBERIA PEAD DE 12", 18" 24", 36" Y 42" DE DIAMETRO EN LAS CALLES DE CHAMIZAL, VALENTIN GAMA, DE LA ZONA "A" DE LA CIUDAD DE SAN LUIS POTOSI, S.L.P"	387,034.49
28/Feb/2015	PD-201502-01636	PRODDER-45-2014-IR GARCIA ARAIZA JOSE EDUARDO "LINEA DE INTERCONEXION DE TANQUE ELEVADO "EL HOSTAL", TRABAJOS DE MANTENIMIENTO EN TUBERIAS, BOMBAS Y PIEZAS ESPECIALES UBICADAS EN TANQUE DE ALAMACENAMIENTO EN ZONA TERMAL EN LA CD.DE SAN LUIS POTOSI, SLP"	716,139.34
28/Feb/2015	PD-201502-01636	PRODDER-50-2014-IR SERVICIOS DE INGENIERIA Y MINERAL NERI, S.A. DE C.V. "ESTUDIO DE MEDICION PEZOMETRICA DEL ACUIFERO PROFUNDO DEL VALLE DE SAN LUIS POTOSI, EN LOS MUNICIPIOS DE CERRO DE SAN PEDRO, SAN LUIS POTOSI Y SOLEDAD DE G.SANCHEZ, ESTADO DE SAN LUIS POTOSI, S.L.P."	378,060.85
28/Feb/2015	PD-201502-01636	PRODDER-54-2014-IR ZEMS DESARROLLOS, S.A. DE C.V. "SUSTITUCION DE REDES DE ALCANTARILLADO SANITARIO CON TUBERIA PEAD DE 12,15,18 S 48 PLGS DE DIAMETRO EN LAS CALLES DE MARIANO OTERO Y ESCONTRIA, M.OTERO Y OCAMPO, JOSE MA.FACHA, SOLEDAD CON VIA DE FFCC, CD.SLP"	417,571.52
31-mar-15	PD-201503-01627	PRODDER-27-2014-AD CONSTRUCTORA TX, .S.A DE C.V. "REPOSICION DE LOSAS Y TAPAS DE CAJAS DE VALVULAS, BROCALES DE POZOS DE VISITA, BOCAS DE TORMENTA, DESCARGA DOMICILIARIA Y RAHABILITACION DE DRENAJE PRINCIPAL EN DIVERSAS COLONIAS DE LA ZONA METROPOLITANA "E" DE LA CD.DE SAN LUIS POTOSI, S.LP"	364,678.80
31-mar-15	PD-201503-01627	PRODDER-32-2014 AD CONSTRUCTORA MANVI, S.A DE C.V. "REHABILITACION DE CAJA DE VALVULAS, LOZAS Y TAPAS DE CAJAS DE VALVULAS EN DIVERSAS CALLES DE LA CD.DE SLP"	387,740.38
31-mar-15	PD-201503-01627	PRODDER-35-2014-AD CONSTRUCTORA SHESAT, S.A DE C.V "SUST.DE REDES DE ALCANTARILLADO SANITARIO CON TUBERIA DE PEAD DE 12" Y 15" DE DIAMTERO EN LAS CALLES DE GUTENGERG Y AGUSTIN VERA, SLP"	386,884.46
31-mar-15	PD-201503-01627	PRODDER-38-2014-AD PCJ CONSTRUCCIONES CIVILES, S.A DE C.V. "SUST.DE REDES DE ALCANTARILLADO CON TUBERIA DE 12" Y 15" DE DIAMETRO EN LAS CALLES DE GRITO DE DOLORES, LAGO ZUMPANGO Y TOMAS DE GRANADITAS, SLP"	387,655.60
31-mar-15	PD-201503-01627	PRODDER-52-2014-IR OBRAS HIDRAULICAS Y CIVILES DEL CENTRO, S.A. DE C.V. "LINEA DE INTERCONEXION DE AGUA POTABLE CAMINO ANTIGUO A GUANAJUATO Y CIRCUITO SANTA CLARA. FRACC.PUERTA DE PIEDRA Y LINEA DE INTERCONEXION DE AGUA POTABLE EN CALLE TABOADA, FRACC SAN LEONEL, CIUDAD DE SAN LUIS POTOSI, S L.P"	310,896.71
31-mar-15	PD-201503-01627	PRODDER-55-2014-IR ROGCO INGENIEROS, S.A. DE C.V. "SUSTITUCION DE REDES DE ALCANTARILLADO SANITARIO EN DIVERSAS CALLES Y COLONIAS DE LA CIUDAD DE SAN LUIS POTOSI"	903,725.39
30-abr-15	PD-201504-01875	PRODDER-04-2014-AD OBRAS HIDRAULICAS Y CIVILES DEL CENTRO, S.A. DE C.V. "INSTALACION DE TUBERIA PARA REDES DE ALCANTARILLADO EN: N.ZAPATA, CIPRESES, INDEPENDENCIA,SLP"	387,781.90
30-abr-15	PD-201504-01875	PRODDER-56-2014-IR PCJ CONSTRUCCIONES CIVILES, S.A. DE C.V. "SUSTITUCION DE REDES DE ALCANTAILLADO CON TUBERIA DE PEAD 12", 15" 18" DE DIAMETRO EN EL EJE 106, CD.SLP"	185,025.79
30-jun-15	PD-201506-01713	PRODDER-02-2014-AD AGUILAR VELAZQUEZ VICTOR MANUEL "REPOSICION DE LOSAS, TAPAS DE CAJAS DE VALVULAS, BROCALES DE POZOS DE VISITA, BOCAS DE TORMENTA,REJILLAS, DESCARGA DOMICILIARIA Y REHABILITACION DE DRENAJE PRINCIPAL DIV.COL.SLP"	387,821.76
30-jun-15	PD-201506-01713	INTERAPAS-PRODDER-58-2014-AD PROYECTOS HUASTECA, S.A. DE C.V. "SUST.DE REDES DE ALCANTARILLADO SANITARIO CON TUBERIA DE PEAD DE 12", 15", 18" A 48" DE DIAMETRO EN LAS CALLES DE RIVAS GUILLEN, NICOLAS ZAPATA ENTRE JULIAN CARRILLO Y FRAY DIEGO DE LA MAGDALENA Y 2DA.PRIVADA DE CUAHUTEMOC, CD.DE SAN LUIS POTOSI, .S.L.P"	427,913.86
30-jun-15	PD-201506-01713	INTERAPAS-PRODDER-60-2014-AD, CARLOS ROSALES MARTINEZ, SUSTITUCION DE REDES DE ALCANTARILLADO SANITARIO CON TUBERIA DE PEAD DE 12", 15", 18" A 48" DE DIAMETRO EN LA CALLE DE VENECIA, FRACC. LAS MERCEDES DE LA CIUDAD DE SAN LUIS POTOSI, S.L.P.	72,707.05
30-jun-15	PD-201506-01713	INTERAPAS-PRODDER-65-2014-AD, IBEX CONTRATISTAS, SA DE CV, REHABILITACION DE REJILLAS EN LA INFRAESTRUCTURA HIDRAULICA Y SANITARIA, REPOSICION DE PAVIMENTO EN CALLES DE LA CIUDAD DE SAN LUIS POTOSI, S.L.P.	45,572.34

30-jun-15	PD-201506-01713	INTERAPAS-PRODDER-66-2014-AD, ROGCO INGENIEROS SA DE CV, SUSTITUCION DE REDES DE ALCANTARILLADO SANITARIO CON TUB DE PEAD DE 12, 15, 18 A 48" DE DIAM EN LAS CALLES DE AZTECAS, ANDADOR MEXQUITIC, ENRIQUE ESTRADA, BRASIL, DE LA CIUDAD DE SOLEDAD DE G SANCHEZ"	534,751.12
30-jun-15	PD-201506-01713	INTERAPAS-PRODDER-67-2014-AD PCJ CONSTRUCCIONES CIVILES SA DE CV SUSTITUCION DE REDES DE ALCANTARILLADO SANIT CON TUB DE PEAD DE 12, 15, 18 A 48 DE DIAM EN LAS CALL DE GUTEMBERG, INDEPENDENCIA Y LAT DE SALVADOR NAVA DE LA CD DE S L.P	520,258.62
30-jun-15	PD-201506-01713	INTERAPAS-PRODDER-73-2014-AD EST-1-FIN GIC CONSTRUCTORA FEIME, S.A DEC.V. SUMINISTRO Y PRUEBA DE EQUIPO DE BOMBEO TRUBINA VERTICAL PARA UN GASTO DE 70 LPS. IMPULSOR CERRADO EN BRONCE DE 1,770 RPM, INCL. CABEZA.	465,526.29
30-jun-15	PD-201506-01713	INTERAPAS-PRODDER-74-AD GIC JUAN ANTONIO MORENO GRIMALDO CONSTRUCCION DE LINEA DE DESCARGA DE AGUA Y CONEXION ELECTRICA PARA EL REBOMBEO DE LA ZONA SUR PONIENTE DE LA CIUDAD DE SAN LUIS POTOSI, S.L.P.	428,421.74
31-jul-15	PD-201507-01566	PRODDER-49-2014-IR JOHN HOLLOWAY & ASSOCIATES DE MEXICO, S.A. DE C.V. "ESTUDIO DE MEDICION DE PRESIONE Y DETECCION DE FUGAS DE TOMAS DOMICILIARIAS Y BALANCE HIDRAULICO EN LA ZONA DE SUMINISTRO DE AGUA DEL ACUEDUCTO EL REALITO EN LA ZONA METROPOLITANA DE SAN LUIS POTOSI, S.LP.	561,000.00
31-jul-15	PD-201507-01566	INTERAPAS PRODDER 59-2014 AD PROYECTO HUASTECA SA DE CV Sustitucion de Tomas Domiciliarias en Diversas Calles y Colonias de la Zona Sur Poniente de la Ciudad de San Luis Potosi, S.L P." (E000001, 2015000020)	383,239.31
30-sep-15	PD-201509-00483	TRASPASO DE OB. EN PROCESO A OB. EN OPERACIÓN	570,980.89
01-oct-15	PD-201510-01227	INTERAPAS-PRODDER-72-2014-AD CONSTRUCTORA MANVI, S.A DE C.V. Reposicion de Losas y Tapas de Cajas de Valvulas en Diversas Calles y Colonias de la Ciudad de San Luis Potosi, S.L.P."	495,581.90
01-oct-15	PD-201510-01227	PRODDER-53-2014-IR NAVARRO CASTILLO ERNESTO "SUSTITUCION DE REDES DE ALCANTARILLADO SANITARIO CON TUBERIA DE PEAD DE 12", 15", 18" A 48" DE DIAMETRO EN LAS CALLES DE DAMIAN CARMONA, LAGUNA DE TERMINOS, RAFAEL NIETO DE LA CIUDAD DE SAN LUIS POTOSI,	275,571.44
04-nov-15	PD-201511-01330	INTERAPAS-PRODDER-69-2014-AD EST-1 GIC JOSE EDUARDO GARCIA ARAIZA SUSTITUCION DE REDES DE ALCANTARILLADO SANIT CON TUB DE PEAD DE 12, 15, 18 A 48 DE DIAM EN LAS CALL DE MARIANO MATAMOROS, RIO TAMPAON Y AV. 20 DE NOVIEMBRE	532,903.59
04-nov-15	PD-201511-01330	INTERAPAS-PRODDER-74-AD GIC JUAN ANTONIO MORENO GRIMALDO CONSTRUCCION DE LINEA DE DESCARGA DE AGUA Y CONEXION ELECTRICA PARA EL REBOMBEO DE LA ZONA SUR PONIENTE DE LA CIUDAD DE SAN LUIS POTOSI, S.L P.	495,581.90
19-dic-15	PD-201512-01186	PERFORACION Y AGUA GOAL SA DE CV, INTERPAS-APAZU-01-2015-A GOAL S.A DE C.V EST 01 FED "Perforacion de pozo profundo para agua potable plan ponciano arriaga II en el municipio de san luis potosi, S.L.P" DEL 29JUNIO2015 AL 15JULIO15.	1,088,910.29
19-dic-15	PD-201512-01186	PERFORACION Y AGUA GOAL SA DE CV, INTERPAS-APAZU-01-2015-A GOAL S.A DE C V EST 01 FED "Perforacion de pozo profundo para agua potable plan ponciano arriaga II en el municipio de san luis potosi, S L.P" DEL 29JUNIO2015 AL 15JULIO15	2,274,255.12
19-dic-15	PD-201512-01186	INTERAPAS-APAZU-SUPERVISION-01-2015-AD, RESIDENCIA DE SUPERVISIÓN, CONTROL TÉCNICO, ADMINISTRATIVO Y FINANCIERO DE LA OBRA: PERFORACIÓN DE POZO PROFUNDO PARA ABASTECIMIENTO DE AGUA POTABLE "POZO PLAN PONCIANO ARRIAGA II", MUNICIPIO DE SAN LUIS POTOSÍ	27,888.22
19-dic-15	PD-201512-01186	INTERAPAS-APAZU-SUPERVISION-01-2015-AD, RESIDENCIA DE SUPERVISIÓN, CONTROL TÉCNICO, ADMINISTRATIVO Y FINANCIERO DE LA OBRA: PERFORACIÓN DE POZO PROFUNDO PARA ABASTECIMIENTO DE AGUA POTABLE "POZO PLAN PONCIANO ARRIAGA II", MUNICIPIO DE SAN LUIS POTOSÍ	56,500.00
19-dic-15	PD-201512-01186	PERFORACION Y AGUA GOAL SA DE CV, INTERPAS-APAZU-01-2015-A GOAL S.A DE C.V EST 01 FED "Perforacion de pozo profundo para agua potable plan ponciano arriaga II en el municipio de san luis potosi, S.L.P" DEL 29JUNIO2015 AL 15JULIO15.	1,185,344.82
19-dic-15	PD-201512-01186	INTERAPAS-APAZU-SUPERVISION-01-2015-AD, RESIDENCIA DE SUPERVISIÓN, CONTROL TÉCNICO, ADMINISTRATIVO Y FINANCIERO DE LA OBRA: PERFORACIÓN DE POZO PROFUNDO PARA ABASTECIMIENTO DE AGUA POTABLE "POZO PLAN PONCIANO ARRIAGA II", MUNICIPIO DE SAN LUIS POTOSÍ	28,611.77
19-dic-15	PD-201512-01192	TRASPASO DE OB. EN PROCESO A OB. EN OPERACIÓN	3,820,830.64
18-dic-15	PD-201512-01176	TRASPASOIMPULSO CIVIL DEL BAJIO S.A. DE C.V , INTERAPAS-DPC-SERVICIOS-02-2015-AD GIC est 01 finiquito Impulso Civil del Bajio S.A DE C V. "Proyecto ejecutivo de Agua potable y Drenaje en el Anillo Periferico (2Tramos) en la ciudad de san luis Potosi,	131,040.00
18-dic-15	PD-201512-01176	TRASPASOESTUDIOS PROYECTOS Y CONSTRUCCION SAN SEBASTIAN S.A. DE C.V., INTERAPAS-DPC-01-2015-AR Estudios,Proyectos y Construccion San Sebastian EST 01 GIC "Sectorizacion de Redes y Modelacion Hidraulica en la Zona Norte de la Ciudad de San Luis Potos	349,833.63
		SUBTOTAL EJERCICIO 2015	**20,624,971.57**
28/Feb/2014	P.D.-225	SEG.4002 APAZU-03-2013A GPO.CONST.,TRES EME (CONST DE COLECTOR PLUVIAL)	4,309,908.27
28/Feb/2014	P.D.-225	SEG.4004 APAZU-04-2013-A PER.Y AGUA GOAL "PERF.DE POZO PROF.ABASTOS II	4,297,562.52
28/Feb/2014	P.D.-225	SEG.4009 APAZU-05-2013-A MEZA LOZANO RENE "PER POZO PROF.CORTIJO II	3,261,445.29
28/Feb/2014	P.D.-225	SEG 4007 APAZU-08-2013 JOHN HOLLOWAY "SUMEO.TECNOLOGICO INSTRUMENTADO	1,281,621.00
28/Feb/2014	P.D.-225	SEG-4003 SUP.INTEGRAL DE OBRA CIVIL "SUP.CONST.COLECTOR PLUVIAL VALLE DE LAS RECUAS2	174,889.01
28/Feb/2014	P.D.-225	SEG.4008 SOLIS DOMINGUEZ "SUPERV PERFORACION DE CUATRO POZOS: ABASTOS II Y CORTIJO II	199,842.66
28/Feb/2014	P.D.-224	SEG.309 P-28-2012-A MANCILLA VILLARREAL E-01-06 "REP.DE LOSAS Y TAPAS DE CAJAS DE VALVULAS"	1,858,194.95
28/Feb/2014	P.D.-227	SEG-4502 PROME-BIENES-LPN-002-2013 BOMBAS Y MAQ.SUAREZ"SUST.EQUIPAM.04 POZOS"	3,431,155.26
28/Feb/2014	P.D.-227	SEG-4503 PROME-BIENES-LPN-004-2013 CONST.FEIME "EQUIP.ELECT.DE TANQUE DE REBOMBEO POZO BUENAVENTURA"	4,161,736.19
28/Feb/2014	P.D.-227	SEG-4504 PROME-BIENES-LPN-005-2013 CONST.FEIME "EQUIP ELECT.DE POZOS III, VILLA DE POZOS"	1,675,763.64
28/Feb/2014	P.D.-227	SEG- PROME-BIENES/I3P-07-2013-IR MICRONET DE MEXICO "ACTUALIZ.DE INFRAESTRUCT.DEL SIST.DE COMUNICAC	859,253.43
30/Abr/2014	P.D.-109	P-20-2012-IR-2 PERF.Y AGUA GOAL E-01-03 F-311,312 Y 315	3,053,957.09
30/Abr/2014	P.D.-109	P-30-2012-A PUENTE SANTANA E-01-12 SUST.REDES DE ALCANTARILLADO	3,717,922.77
30/Abr/2014	P.D.-109	P-23-2013-IR CICASA E-01 1,900 MEDIDORE MMD-15 S	569,620.00
31/May/2014	P.D.-239	P-08-2012-A GRIMALDO IDEAS "5000 MEDIDORES AGUA POTABLE	1,292,382.60
31/May/2014	P.D.-239	P-16-2013-AD IMPULSO CIVIL "SUST.DE REDES DE ALCANT.EN DIV CALLES"	383,551.91
30/Jun/2014	P.D.-134	PRODDER-21-2013AD MORALES ROMO JULIO F-01 E-01	397,636.18
31/Jul/2014	P.D.-264	P-23-2012-IR CPM BOMBEO (TRASPASO) E-01-03	1,243,882.35
31/Jul/2014	P.D.-264	P-26-2013-AD GARCIA ARAIZA J.E.(TRASPASO DE OBRA) E-01-02	422,407.82
31/Jul/2014	P.D.-264	P-01-2014-AD INSTALAC ELECTRO CIVILES (TRASPASO) E-01-03	385,111.12
31/Jul/2014	P.D.-264	P-03-2014-AD VIALIDADES DE INFRAESTRUCTURA (TRASPASO E-01 FINIQ.)	387,310.34
31/Jul/2014	P.D.-264	P-12-2014-AD VIALIDADES DE INFRAEST.(TRASPASO) E-01	385,720.25
31/Ago/2014	P.D.-114	P-24-2013-AD PUENTE SANTANA "SUST.TOMAS Y REDES DE AGUA Z.SUR,SLP"	771,077.85
01/Sep/2014	P.D.-126	P-25-2013-AD URBANIZ.CIVILES POT.(MEJORAM.DE TANQUES DEL SIST.AGUA POTABLE	376,163.35
01/Sep/2014	P.D.-126	P-16-2014-AD C.SHESAT "REP.DE PAVIMENTOS DERIV.DE SUST.TOMAS Y REDES	388,081.00
31/Oct/2014	P.D.-135	P-05-2013-AD ALONSO NARVAEZ "SUST.DE 125 TOMAS DOMICILIARIAS"	219,200.87
31/Oct/2014	P.D.-135	P-07-2014-IR PCJ CONSTRUCC CIVILES "SUST.REDES DE ALCANT.SANIT."	1,289,794.11
31/Oct/2014	P.D.-135	P-08-2014-IR INST.ELECTRO CIV. "SUST.REDES ALC SANITARIO"	1,376,693.81
31/Oct/2014	P.D.-135	P-26-2014-AD MADRIGALES VARGAS "SUST REDES CALLE 05 MAYO"	387,306.74
31/Oct/2014	P.D.-135	P-09-2014-IR PUENTE SANTANA JORGE	1,346,511.03
30/Nov/2014	P.D.-237	PRODDER-05-2014-AD MADRIGALES VARGAS "REP.DE PAVIMENTOS DERIVADO DE SUST.DE TOMAS"	386,260.26
30/Dic/2014	P.D.-116	A-01-2014-A "PERF.DE POZO PROFUNDO P/ABAST.POZO INDUSTRIAS" PERMEX, S A. DE C.V.	4,335,321.14
30/Dic/2014	P.D.-116	A-01-2014-A "PERF.DE POZO PROFUNDO P/ABAST.POZO INDUSTRIAS" PERMEX, S.A. DE C.V.	100,000.00
31/Dic/2014	P.D.-114	P-37-2012-AD "REUBICACION DE EQUIPOS DE BOMBEO" ANDRADE HERNANDEZ JOSE LUIS	247,870.00
31/Dic/2014	P.D.-114	P-21-2014-AD "CONST.LINEACONDUCC.MADRIGALES VARGAS MELISSA	565,509.55
31/Dic/2014	P.D.-114	P-30-2014-AD "SUST.DE REDES DE ALCANT.SANIT.CON TUBERIA" CONSTRUCTORA TX, S.A. DE C.V.	387,387.93
31/Dic/2014	P.D.-114	P-31-2014-AD "REP.DE PAVIMENTOS DER.SUST.DE TOMAS Y REDES" IBEX CONTRATISTAS, S.A. DE C.V.	375,735.93
31/Dic/2014	P.D.-114	P-33-2014-AD "SUST.TOMAS DOMICI.EN DIV.COLONIAS" GRIMALDO IDEAS, S.A. DE C.V.	386,743.86
31/Dic/2014	P.D.-114	P-36-2014-AD "SUST.REDES DE ALCANT.SANIT." PUENTE SANTANA JORGE ALBERTO	387,569.40
31/Dic/2014	P.D.-114	P-42-2014-AD "SUST.DE TOMAS DE REDES DE AGUA POTAB " CONSTRUCTORA SHESAT, S.A DE C.V.	388,081.00
31/Dic/2014	P.D.-114	P-48-2014-IR "SUST.DE REDES DE ALCANT.SANITARIO TUB.PEAD" CONSTRUCTORA TX, S.A. DE C.V.	301,722.09
31/Dic/2014	P.D.-118	PROME-01-2014-A "SUM.E INSTAL.DE 6,500 MEDIDORES INTELIGENTES" IUSA MEDICION, S.A. DE C.V.	16,064,775.00

31/Dic/2014	P.D.-118	PROME-02-2014-A "EQUIP.ELECTROMECANICO POZO PROF.ABASTOS II" PERFORACION Y AGUA GOAL, S.A. DE C.V.	2,116,363.97
31/Dic/2014	P.D.-118	PROME-03-2014-A "EQUIP.ELECTROMECANICO POZO PROF.CORTIJO II" CONSTRUCTORA FEIME, .S.A	2,077,881.18
		SUBTOTAL EJERCICIO 2014	72,026,724.72
31/Ene/2013	P.D.-111	EQUIPAMIENTO ELECTROMECANICO	9,673,174.19
31/Ene/2013	P.D.-111	SUPERVISION EQUIPAMIENTO	110,162.91
31/Ene/2013	P.D.-111	COLECTOR PLUVIAL LA LIBERTAD 3A. ETAPA	4,171,008.46
31/Ene/2013	P.D.-111	CPM BOMBEO Y ELECTRIFICACION	2,877,737.35
31/Ene/2013	P.D.-111	SUPERVISION COLECTOR PLUVIAL LA LIBERTAD 3A. ETAPA	139,819.08
31/Ene/2013	P.D.-111	CPM BOMBEO Y ELECTRIFICACION	7,963,569.73
31/Ene/2013	P.D.-111	A-SUP-03-2012-A C.FEIME F-8967-9263 E-01-03	210,481.08
01/Feb/2013	P.D.-219	P-22-2012-AD PUENTE SANTANA F-983 E-01 FINIQUITO	78,023.31
01/Feb/2013	P.D.-219	P-36-2012-AD CONSTRUCTORA FEIME F-9234 E-01 UNICA	58,096.16
31/Mar/2013	P.D.-270	P-35-2012-AD C.FEIME (TRASPASO DE OBRA) E-01 UNICA F-9200	95,142.50
31/Mar/2013	P.D.-270	REHABILITACION RED AGUA POTABLE	290,516.82
30/Abr/2013	P.D.-303	P-14-2012-A F-193 TECNODREN DEL CENTRO (TRASPASO DE OBRA)	2,343,995.59
01/Jul/2013	D-3	EQUIPAMIENTO ELECTROMECANICO POZO AGUAJE II MPIO 28-2010-A BOMBAS Y MAQUINARIA SUAREZ	1,329,822.53
01/Jul/2013	D-3	EQUIPAMIENTO ELECTROMECANICO POZO LOMAS V Y CARCAMO BOMBAS Y MAQ SUAREZ	1,657,205.87
01/Jul/2013	D-3	SUSTITUCION REDES ALCANTARILLADO ZONA SUR TECNODREN DEL CENTRO 12-2011-A	3,314,656.22
01/Jul/2013	D-3	PERFORACION POZO PROFUNDO PRESA II PERFORACION Y AGUA GOAL 25-2011-A	3,754,047.83
01/Jul/2013	D-3	SUM E INST TUBERIA PVC 12 PULG AV HIMALAYA CONSTRUCTORA FEIME 31-2011AD	100,188.12
01/Jul/2013	D-3	REP LOSAS Y TAPAS, CAJAS VALVULAS, BROCALES, BOCA TORMENTA ETC AGUILAR VAZQUEZ VICTOR M 03-2012 A	2,047,472.84
31/Oct/2013	P.D.-322	P-24-2012-IR PERFORACION Y AGUAL GOAL, (TRASPASO DE OBRA)	2,583,964.36
31/Oct/2013	P.D.-322	P-34-2012-AD CONSTRUCTORA FEIME (TRASPASO DE OBRA)	268,902.07
31/Oct/2013	P.D.-322	P-03-2013-AD AGUILAR VAZQUEZ (LINEA DE CONDUCCION) TRASPASO DE OBRA	85,433.79
31/Oct/2013	P.D.-322	P-04-2013-AD MANCILLA VILLARREAL (CONSTRUCCION DE ATRAQUES) TRASPASO DE OBRA	252,257.05
30/Nov/2013	P.D.-291	TRASPASO DE OBRA INTERAPAS-DAF-02-2012-AD ADECUACION Y REHAB.TANQUE SAN LEONEL	219,811.66
31/Dic/2013	P.D.-63	P-02-2013-A F-38 E-02 FINIQ.MANCILLA VILLARREAL	388,851.95
31/Dic/2013	P.D.-294	P-09-2013-AD ANDRADE HERNANDEZ "REHAB.LINEA DE AGUA"	204,754.40
31/Dic/2013	P.D.-295	P-11-2013-AD AVILA LOPEZ GONZALO "SUST.DE REDES ALCANTARILLADO"	390,031.31
31/Dic/2013	P.D.-296	P-12-2013-AD RDZ.HERNANDEZ MIRIAM "ADECUACION DE CAJA E CONEXION"	241,298.55
31/Dic/2013	P.D.-297	P-11-2011-A TECNODREN DEL CENTRO (F-383 E-09 FINIQ.)	3,318,816.62
31/Dic/2013	P.D.-298	P-05-2012-A E.04 FINIQ. TECNODREN DEL CENTRO DE MEX. F-322	2,993,277.65
31/Dic/2013	P.D.-299	P-06-2012-A E-16 FINIQ. F-269 PORTILLO RENDON JORGE	6,211,050.54
31/Dic/2013	P.D.-303	P-42-2012-AD1 F-1027 E-01FINIQ. ANDRADE HERNANDEZ JOSE LUIS	98,096.34
31/Dic/2013	P.D-304	PRODDER-01-2013-AD F-606 E-09 FINIQ. NAVARRO CASTILLO ERNESTO	386,111.34
31/Dic/2013	P.D.-306	PRODDER-07-2013-AD F-687 E-02 FINIQ.CONSTRUCTORA FEIME	72,345.12
31/Dic/2013	P.D.-307	PRODDER-10-2013-AD F-48 E-02 FINIQ.AVILA LOPEZ GONZALO	387,614.14
31/Dic/2013	P.D.-308	PRODDER-18-2013-AD F-23 EST.UNICA CONSTRUCTORA MANVI	387,590.89
31/Dic/2013	P.D.-288	DP-01-2013-AD MANCILLA VILLARREAL RAMON "ESTACIONAMIENTO EMPLEADOS INTERAPAS"	61,406.68
31/Dic/2013	P.D-289	DPC-02-2013-IR F-551 E-02 FIN.CONSTRUCTORA FEIME	445,249.44
31/Dic/2013	P.D.-290	DPC-03-2013-IR F-110 E-03 FINIQ. BUGA CONSTRUCCIONES	393,687.37
31/Dic/2013	P.D.-290	DPC-04-2013-IR F-228 E-03 FINIQ. BUGA AQUA, S.A	422,851.86
31/Dic/2013	P.D.-290	DPC-06-2013-IR F-791 E-02 FINIQ. CONSTRUCCIONES Y EDIFICACIONES TOGEAR	466,926.26
		SUBTOTAL EJERCICIO 2013	60,495,449.98
31/Mar/2012	P.D.-438	CONSTRUCCION DE COLECTOR PLUVIAL 18 DE MARZO	21,737,322.89
31/Mar/2012	P.D.-438	REHABIL. Y EQUIP. ELECTROMECANICO DE 8 POZOS PROFUNDOS	4,256,626.32
31/Mar/2012	P.D.-438	SUPERVISION CONSTRUCC.COLECTOR PLUVIAL 18 MARZO (2A. ETAPA)	309,513.48
31/Mar/2012	P.D.-438	SUPERVISION CONSTRUCC.COLECTOR PLUVIAL LA LIBERTAD	534,362.01
31/Mar/2012	P.D.-438	SUPERVISION CONSTRUCC.COLECTOR PLUVIAL LA LIBERTAD 2	73,891.83
31/Mar/2012	P.D.-438	SUP. REHABIL. Y EQUIP. 8 POZOS PROFUNDOS	117,338.09
31/Mar/2012	P.D.-438	CONSTRUCCION DE COLECTOR PLUVIAL LA LIBERTAD 2A. ETAPA	1,380,541.45
30/Abr/2012	P.D.-52	COLECTOR LA LIBERTAD 1A. ETAPA	27,880,852.85
31/May/2012	P.D.-381	SUSTITUCION REDES ALCANTARILLADO SANITARIO ZN	2,128,114.81
31/May/2012	P.D.-381	SUSTITUCION REDES ALCANTARILLADO SANITARIO ZN	2,008,578.30
31/May/2012	P.D.-381	CONSTRUCCION LINEA DE AGUA POTABLE , COL. AROUITOS	630,217.05
31/May/2012	P.D.-381	CONSTRUCCION LINEA DE AGUA POTABLE , COL. PRADOS	2,964,728.65
31/May/2012	P.D.-381	CONSTRUCCION LINEA DE AGUA POTABLE , POZO PERIFERICO	755,661.93
31/May/2012	P.D.-381	CONSTRUCCION 9 CASETAS OPERACIÓN POZOS	647,266.55
31/May/2012	P.D.-381	REPOSICION LOZAS Y TAPAS, BROCALES, POZOS DE VISITAS	1,597,083.25
31/May/2012	P.D.-381	MANTENIMIENTO GENERAL CASETA POCERO	116,362.78
31/May/2012	P.D.-381	CONSTRUCCION COLECTOR PLUVIAL LA LIBERTAD, 1A. ETAPA	56,078.08
30/Jun/2012	P.D.-234	CONSTRUCCION LINEA DE CONDUCCION DE AGUA POTABLE NORTE SLP	546,267.05
30/Jun/2012	P.D.-234	REPOSICION LINEA DE AGUA Y TOMAS , AMADO NERVO	195,184.13
30/Jun/2012	P.D.-234	SLPR03 NEREO F-43 SANCHEZ BAEZ CARLOS	3,700.00
30/Jun/2012	P.D.-234	PROL.VALLEJO No.2025-2030-2034 F-281 DE LA ROSA	10,780.00
30/Jun/2012	P.D.-234	CAMINO REAL A LA LIBERTAD F-1478 PORTILLO R	47,081.23
30/Jun/2012	P.D.-234	CAMINO REAL A LA LIBERTAD F-1537 PORTILLO R	81,788.53
30/Jun/2012	P.D.-234	BOULEVARD LAS MERCEDES F-4333 RAMOS ORTIZ	56,857.35
30/Jun/2012	P.D.-234	REPARACION RED DE DRENAJE	161,924.00
15/Ago/2012	P.D.-339	SECTORIZACION RED AGUA POTABLE JARDINES	314,779.95
30/Sep/2012	P.D.-308	PERFORACION POZO PROFUNDO MORALES II	4,398,236.62
30/Sep/2012	P.D.-308	PERFORACION POZO PROFUNDO PRESA I	3,844,328.93
30/Sep/2012	P.D.-308	PERFORACION POZO PROFUNDO PRESA III	3,888,581.94
31/Oct/2012	D-300	INSTALACION 5000 MEDIDORES DE AGUA POTABLE	1,348,173.15
31/Dic/2012	P.D.-397	ELICTRIFICACION POZO TERMAL IV	675,855.89
31/Dic/2012	P.D.-397	REHABILITACION DEL POZO LOS OLIVOS, DELEGACION VILLA DE POZOS	111,550.00
31/Dic/2012	P.D.-397	REEQUIPAMIENTO AREA DE PRETRATAMIENTO Y AREA DE REBOMBEOS DE LA PLANTA DE TRRAT.DE AGUAS RESIDUALES, ESCALERILLAS, SLP	233,175.69
31/Dic/2012	D-386	REEQUIPAMIENTO AREA DE PRETRATAMIENTO Y AREA DE REBOMBEOS DE LA PLANTA DE TRRAT.DE AGUAS RESIDUALES, ESCALERILLAS, SLP	35,778.97
		SUBTOTAL EJERCICIO 2012	83,148,483.85
01/Jul/2011	P.D.-334	CONSTRUCCION DE COLECTOR PLUVIAL 18 DE MARZO (1A.ETAPA)	41,594,920.26
01/Jul/2011	P.D.-334	CONSTRUCCION DEL COLECTOR SANITARIO VILLA DE POZOS (1ERA.ETAPA)"	7,462,474.80
01/Jul/2011	P.D.-334	CONSTRUCCION DEL COLECTOR DE AGUAS RESIDUALES DE LA DELEGACION DE POZOS (2A.ETAPA), SLP)	6,228,821.25
01/Jul/2011	P.D.-334	PROYECTO EJECUTIVO DEL COLECTOR PLUVIAL EL SAUCITO, S.L.P."	359,318.72
01/Jul/2011	P.D.-334	MODERNIZACION DEL SISTEMA DE AGUA POTABLE DE ZONA TERMAL, S.L.P."	4,907,608.28
01/Jul/2011	P.D.-334	SUSTITUCION DE 2,000 TOMAS DOMICILIARIAS EN ZONA METROPOLITANA DE SLP"	2,507,591.51
01/Jul/2011	P.D.-334	COLECTOR PLUVIAL REVOLUCION, EN VILLA DE POZOS, SLP"	8,102,929.70
01/Jul/2011	P.D.-334	CONSTRUCCION DEL COLECTOR PLUVIAL FRANCISCO MARTINEZ DE LA VEGA, MPIO DE SLP"	2,052,188.33
01/Jul/2011	P.D.-334	AMPLIACION DEL COLECTOR PLUVIAL MARIANO JIMENEZ, REFORMA, 20 DE NOVIEMBRE, S.L.P."	3,857,753.22

000130

01/Jul/2011	P.D.-334	RESIDENCIA DE SUPERVISION, CONTROL TECNICO, ADMINISTRATIVO Y FINANCIERO DE LA CONSTRUCCION DEL COLECTOR PLUVIAL 18 DE MARZO (1A.ETAPA) DELA CD.DE SLP"	848,622.34
01/Jul/2011	P.D -334	RESIDENCIA DE SUPERVISION, CONTROL TECNICO, ADMINISTRATIVO Y FINANCIERO DE LA CONSTRUCCION DEL COLECTOR DE AGUAS RESIDUALES DELEGACION V POZOS(1A.ETAPA) DELA CD.DE SLP"	299,737.71
01/Jul/2011	P.D.-334	RESIDENCIA DE SUPERVISION, CONTROL TECNICO, ADMINISTRATIVO Y FINANCIERO DE LA CONSTRUCCION DEL COLECTOR DE AGUAS RESIDUALES DE LA DELEG.V.POZOS (2A.ETAPA) SLP"	152,344.68
01/Jul/2011	P.D.-334	RESIDENCIA DE SUPERVISION, CONTROL TECNICO, ADMINISTRATIVO Y FINANCIERO DE LA SUSTITUCION DE 2,000 TOMAS EN LA ZONA METROPOLITANA DE SAN LUIS POTOSI"	100,843.72
01/Jul/2011	P.D -334	RESIDENCIA DE SUPERVISION, CONTROL TECNICO, ADMINISTRATIVO Y FINANCIERO DE LA CONSTRUCCION DEL COLECTOR PLUVIAL REVOLUCION, EN VILLA DE POZOS DE LA CD DE SLP"	347,740.97
01/Jul/2011	P D.-334	RESIDENCIA DE SUPERVISION, CONTROL TECNICO, ADMINISTRATIVO Y FINANCIERO DE LA CONSTRUCCION DEL COLECTOR PLUVIAL MARTINEZ DE LA VEGA DE LA CD DE SLP"	106,176.27
01/Jul/2011	P.D.-334	RESIDENCIA DE SUPERVISION, CONTROL TECNICO, ADMINISTRATIVO Y FINANCIERO DE LA AMPLIACION DEL COLECTOR PLUVIAL MARIANO JIMENEZ-REFORMA-20 DE NOVIEMBRE DE LA CD.DE SLP"	190,675.77
01/Jul/2011	P D.-334	CONSTRUCCION DE COLECTOR PLUVIAL AV.MEXICO, CD.SLP	3,824,353.02
01/Jul/2011	P D.-334	REPOSICION DE LOSAS Y TAPAS DE CAJAS DE VALVULAS BROCALES Y POZOS DE VISITA Y BOCAS DE TORMENTA EN DIV.COLONIAS, SLP"	1,634,755.82
01/Jul/2011	P.D.-334	REHABILITACION CASETA POCERO DE SAN LEONEL	51,042.54
30/Sep/2011	P.D.-389	SUSTITUCION DE REDES DE ALCANTARILLADO SANITARIO DE DIVERSAS CALLES Y COL.DE LA CIUDAD DE SLP"	1,300,802.90
30/Sep/2011	P.D.-389	CONSTRUCCION DE COLECTOR PLUVIAL LOS SILOS-LOS MOLINOS (2A ETAPA) SLP"	3,407,401.72
30/Sep/2011	P D.-389	SUSTITUCION DE REDES DE ALCANTARILLADO SANITARIO EN DIV. CALLES Y COLONIAS DE LA ZONA NORTE S.LP"	938,885.53
30/Sep/2011	P D.-389	SUSTITUCION DE REDES DE ALCANTARILLADO SANITARIO EN DIV. CALLES Y COLONIAS DE LA ZONA SUR S.LP"	1,615,859.65
30/Sep/2011	P.D.-389	REHABILITACION DE POZO JARDIN	182,206.00
31/Oct/2011	P.D -341	PROYECTO EJECUTIVO DEL COLECTOR PLUVIAL LA LIBERTAD, S.L.P."	599,657.21
31/Oct/2011	P.D.-341	RESIDENCIA DE SUPERVISION, CONTROL TECNICO, ADMINISTRATIVO Y FINANCIERO DE LA MODERNIZACION DEL SISTEMA DE AGUA POTABLE DE ZONA TERMAL DE LA CD.DE SLP"	225,852.28
31/Oct/2011	P.D.-344	CONV.08 LIC.53113002-037-10	2,746.00
31/Oct/2011	P.D.-341	REHABILITACION DE LA LINEA DE CONDUCCION DE CALLE CHICEN+ITZA FRACCIONAMIENTO INDUSTRIAL SAN LUIS, SLP"	129,149.05
31/Oct/2011	P.D.-341	SUSTITUCION DE REDES DE ALCANTARILLADO SANITARIO EN DIV.CALLES Y COLONIAS DE LA ZONA NORTE DE LA CD.DE SLP	1,401,842.94
31/Oct/2011	P.D.-341	PERFORACION DE POZO PROFUNDO DE LA COLONIA EL PASEO, S.L.P.	2,400,505.38
31/Oct/2011	P.D -341	REPOSICION DE LOSAS Y TAPAS DE CAJAS DE VALVULAS BROCALES Y POZOS DE VISITA Y BOCAS DE TORMENTA. EN DIV COLONIAS, SLP"	86,787.63
31/Oct/2011	P.D.-341	PERFORACION DE POZO PROFUNDO ZONA TERMAL IV	2,739,050.68
31/Oct/2011	P D.-341	PROYECTO DE SECTORIZACION DE LAS REDES DE AGUA POTABLE EN LAS ZONAS DE ABASTECIMIENTO DEL REALITO	21,454.49
30/Nov/2011	P.D.-342	PERFORACION DE POZO PROFUNDO	3,661.39
30/Nov/2011	P.D -342	PERFORACION DE POZO PROFUNDO	816.28
31/12/11	D-397	SUMINISTRO E INSTALACION DE CAPACITORES PARA POZOS	317,823.13
31/12/11	D-397	PROYECTO EJECUTIVO REDES DE AGUA POTABLE, EN J GALVEZ CAMINO A LA LIBERTAD, COL.ABASTOS	54,498.00
31/12/11	D-397	PROYECTO EJECUTIVO REDES DE AGUA POTABLE, CONST E INMOB. GM,SA DE CV	62,233.20
31/12/11	D-1038	REG.PARCIAL DE INFRAESTRUCTURA DEL LOS POZOS SALK I Y SALK V	3,452,586.21
		SUBTOTAL EJERCICIO 2011	103,573,718.58
31-dic-10	D-454	PERFORACION POZO PROFUNDO AGUAJE II	2,689,219.65
31-dic-10	D-480	POZO FRACC. HACIENDAS DE ANDA	4,349,289.20
31-dic-10	D-454	REUBICACION LINEA AGUA POTABLE CALLE 4	147,785.47
31-dic-10	D-454	SUSTITUCION RED ALCANTARILLADO DIVERSAS CALLES	3,544,657.52
31-dic-10	D-480	REDES DE AGUA POTABLE Y DRENAJE	198,336.84
31-dic-10	D-480	REHABILITACION CAJAS DE VALVULAS DIVERSAS COLONIAS	31,142.17
31-dic-10	D-454	REPOSICION LOSAS Y TAPAS DE CAJAS DE VALVULAS	1,648,792.15
31-dic-10	D-454	REHABILITACION POZO EL CORTIJO PSLP56	166,750.00
31-dic-10	D-454	REPOSICION RED ALCANTARILLADO , DIVERSAS CALLES	1,675,015.67
31-dic-10	D-454	REPOSICION RED ALCANTARILLADO CALLE MORALES	110,110.68
31-dic-10	D-454	REPOSICION RED ALCANTARILLADO AV. CONSTITUCION	224,147.57
31-dic-10	D-454	REPOSICION RED ALCANTARILLADO CALLE TOMA DE GRANADITAS	222,153.97
31-dic-10	D-454	SUPERVISION Y REVISION DIVERSOS FRACCIONAMIENTOS	69,827.58
31-dic-10	D-454	SUSTITUCION REDES DE ALCANTARILLADO CALLE AQUILES SERDAN	338,054.46
31-ago-10	D-364	MEJORAMIENTO POZOS SARABIA II, III , SALK I	943,069.14
31-ago-10	D-364	PROFUNDIZACION POZO JUAN SARABIA	1,401,044.53
31-ago-10	D-364	SUMINISTRO TUBERIA ADEME POZO JUAN SARABIA	737,288.92
31-ago-10	D-364	REHABILITACION Y MODERNIZACION ESTACION BOM. S.	6,689,051.07
31-ago-10	D-364	SUSTITUCION REDES ALCANTARILLADO CALLES CHIHUAHUA	925,649.22
31-ago-10	D-364	COLECTOR PLUVIAL LOS SILOS	5,171,009.71
31-ago-10	D-364	CARCAMO DE BOMBEO	161,111.00
31-jul-10	D-469	COLECTOR AGUA RESIDUAL PERIFERICO NORTE	8,896,598.58
31-jul-10	D-469	SUST. DRENAJE CALLE 5 DE FEBRERO	222,386.82
31-jul-10	D-469	REHABILITACION CANAL Y CONST. 6 POZOS DE VI	314,972.57
31-jul-10	D-469	SUST. REDES ALCANTARILLADO CALLE A.	970,261.42
31-jul-10	D-469	REPOSICION DRENAJE SANITARIO AV.NICOLAS ZAPATA	120,121.77
31-jul-10	D-469	REPOSICION DRENAJE SANITARIO CALLE INDEPENDENCIA	320,705.04
31-jul-10	D-469	SUST. RED DRENAJE SANITARIO CALLE YU.	100,575.57
31-jul-10	D-469	REPOSICION DRENAJE SANITARIO CALLE O	286,327.10
31-jul-10	D-469	CONST. LINEA INTERCONEXION CALLE A	280,512.34
31-jul-10	D-469	REPOSICION DESCARGA SANITARIA HOSP. CENTRAL	36,062.74
31-jul-10	D-469	REPOS. RED ALCANTARILLADO CALLE N.	115,100.72
31-jul-10	D-469	REPOSICION DRENAJE SANITARIO CALLE BUEN	232,416.09
31-jul-10	D-469	REPOSICION DRENAJE SANITARIO CALLE GARCIA DIEGO	147,951.93
31-jul-10	D-469	SUPERVISION CONST. CARCAMO BOMBEO LOMAS	269,998.82
31-jul-10	D-469	CAJA DE VALVULAS	122,654.47
31-jul-10	D-469	REPOSICION RED ALCANTARILLADO SANITARIO AV. PEDRO	110,962.25
31-jul-10	D-469	CONST. COLECTOR AGUAS RESIDUALES P.	3,966,025.13
30-jun-10	D-342	SUPERVISION PERF. POZO EL AGUAJE	70,000.00
30-jun-10	D-342	REPOS. LOSAS Y TAPAS CAJA DE VALVULAS	814,326.99
30-jun-10	D-342	CONST CARCAMO BOMBEO LOMAS	1,283,606.55
31-may-10	D-440	REPOSISION RED ALCANTARILLADO CALLE IGNACIO	86,389.55
30-abr-10	D-337	LINEA AGUA POTABLE 3"	168,394.83
30-abr-10	D-337	INTERCONEXION LINEA 8"	95,449.80
30-abr-10	D-337	SUST.RED CALLE AGUSTIN VERA	874,371.12
30-abr-10	D-337	SUST. RED DRENAJE CALLE NETZAHUALCOYOTL	161,482.42
30-abr-10	D-337	REP DRENAJE SANITARIO	113,171.50
30-abr-10	D-337	REP DRENAJE SANITARIO CALLE FERNANDO C.	165,780.25
30-abr-10	D-337	REPOS.LOSAS Y TAPAS, CAJA VALVULAS	293,945.00
30-abr-10	D-337	REP. VALVULAS AGUA POTABLE CALL	127,624.02
30-abr-10	D-337	REPOS.LOSAS Y TAPAS, CAJA VALVULAS	307,412.02
30-abr-10	D-337	REPOSISION RED ALCANTARILLADO CALLE FCO C	159,411.23

30-abr-10	D-337	CONEXIÓN REDES COLECTOR PEDROZA	193,682.27
30-abr-10	D-337	SUPERVISION CONST.COLECTOR AV.MEXICO	128,648.80
30-abr-10	D-337	CONS.CARCAMO BOMBEO AGUA DREN	8,169,522.19
		SUBTOTAL EJERCICIO 2010	61,170,358.42
31-dic-09	D-417	CONSTRUCCION DE TUBERIA CONEXION TANQUE TENORIO	152,114.18
31-dic-09	D-417	DRENAJE SANITARIO CALLE 9B COL.INDUSTRIAS	125,912.07
31-dic-09	D-417	REPOSICION DRENAJE SANITARIO CALLE LANZAGORTA	129,937.62
31-dic-09	D-417	REPOSICION DRENAJE SANITARIO AV. SANTOS DEGOLLADO	348,917.07
31-dic-09	D-417	SUMINISTRO Y COLOCACION DE TUBERIA	272,470.86
31-dic-09	D-417	REPOSICION DRENAJE SANITARIO CALLE AVANZADA	372,643.40
31-dic-09	D-417	SUST.DE DRENAJE CALLE GERMAN GEDOVIUS	141,998.09
31-dic-09	D-417	REPOSICION DRENAJE SANITARIO CALLE FERROCARRIL	97,196.79
31-dic-09	D-417	REP RED DE ALCANTARILLADO CIRCUITO MAESTROS	134,416.73
31-dic-09	D-417	REVISION 2A. ETAPA RED DRENAJE ESCALERILLAS	89,000.00
31-dic-09	D-417	REP.DRENAJE SANT.CALLE INSURGENTES Y 4A. COL. SA.	38,766.85
31-dic-09	D-417	PROYECTOS AGUA POTABLE Y DENAJE	56,700.00
31-dic-09	D-417	PROYECTOS AGUA POTABLE Y DENAJE	22,000.00
31-dic-09	D-759	LINEA AGUA POTABLE CALLE 24 CD.2000	327,487.26
31-dic-09	D-759	SUST.RED ALCANTARILLADO CALLE CARLOS D.	127,393.55
31-dic-09	D-759	PROYECTO EJECUTIVO DRENAJE SANITARIO	76,100.00
31-dic-09	D-759	PROYECTO ESTUDIO GEOFISICO COL. PASEO	75,000.00
01-oct-09	D-196	EQUIPAMIENTO ELECTROMECANICO POZO SATELITE	5,533,043.48
01-oct-09	D-196	REHABILITACION CAJAS DE VALVULAS	26,465.61
01-oct-09	D-196	REHABILITACION CAJAS DE VALVULAS	27,556.63
01-oct-09	D-196	REHABILITACION CAJAS DE VALVULAS	24,587.85
01-oct-09	D-196	REHABILITACION CAJAS DE VALVULAS	23,850.15
01-oct-09	D-196	REHABILITACION CAJAS DE VALVULAS	15,512.09
01-oct-09	D-196	REHABILITACION CAJAS DE VALVULAS	27,961.29
01-oct-09	D-196	REHABILITACION CAJAS DE VALVULAS	526,005.86
01-oct-09	D-196	REPOSICION RED DE DRENAJE	32,187.65
01-oct-09	D-196	REPOSICION RED DE DRENAJE	470,381.78
01-oct-09	D-196	REPOSICION RED DE DRENAJE	34,398.40
01-oct-09	D-196	REPOSICION RED DE DRENAJE	53,706.12
31-oct-09	D-197	SUSTITUCION RED DRENAJE CALLE	140,221.84
31-oct-09	D-197	SISTITUCION RED DE ALCANTARILLADO CALLE P	216,911.18
31-oct-09	D-197	DRENAJE SANITARIO CALLE 53	138,542.93
31-oct-09	D-197	SUST RED ALCANTARILLADO CALLE R	180,377.14
31-oct-09	D-197	SUST. RED DRENAJE CALLE PASEO	98,652.66
31-oct-09	D-197	SUST. RED DRENAJE CALLE RUBEN	206,544.66
31-oct-09	D-197	REPOS. DRENAJE SANIT AV VENUSTIANO CARRANZA	204,219.27
31-oct-09	D-197	SUST. RED ALCANTARILLADO CALLE XICOTENCATL	223,595.99
31-oct-09	D-197	REPOS. DRENAJE SANIT. AV. VENUSTIANO CARRANZA	216,318.92
31-oct-09	D-197	REPOS. DRENAJE SANIT. CALLE	310,169.99
31-oct-09	D-197	REPOS DRENAJE SANIT. CALLE 48	153,200.74
31-oct-09	D-197	SUST. RED ALCANTARILLADO CALLE	263,944.12
31-oct-09	D-197	SUST. RED ALCANTARILLADO AV. RICARDO B.ANAYA	270,248.29
31-oct-09	D-197	PROY.EJECUTIVO DRENAJE DE 5 CAL	21,500.00
31-oct-09	D-197	REUBICACION DRENAJE SANITARIO FRACC.	152,610.37
31-oct-09	D-197	CONSTRUCCION DRENAJE SANITARIO CONDADO	61,721.32
31-oct-09	D-197	CONTROL ADS DE 61 CMS SAUZAL FRACC	42,553.67
31-ago-09	D-185	SUSTITUCION REDES DE ALCANT CALLE MARIANO	1,004,594.40
31-ago-09	D-185	DRENAJE SANITARIO CALLE FARADAY	281,308.18
31-ago-09	D-185	SUSTITUCION RED DRENAJE PRESA DE CAN	75,440.97
31-ago-09	D-185	REPOSICION LOSAS Y CAJAS DE VALVULAS	1,710,842.18
31-ago-09	D-185	REHABILITACION RED ALCANTARILLADO ESCALERILLAS	27,916.26
30-jun-09	D-684	REFORZA LINEA AGUA POTABLE	2,042,426.56
30-jun-09	D-673	REHABILITACION 15 POZOS ABASTECIMIENTO	10,194,213.24
30-jun-09	D-684	INTERCONEXION RE DE AGUA POTABLE	25,085.71
30-jun-09	D-684	SUSTITUCION RED ALCANTARILLADO CALLE 6A	378,464.47
30-jun-09	D-684	SUSTITUCION RED ALCANTARILLADO CALLE	261,903.71
30-jun-09	D-684	REPOS. CONCRETO HIDRAULICO	56,607.02
30-jun-09	D-684	DRENAJE SANITARIO CALLE ANAHUAC	176,047.26
30-jun-09	D-684	REPOS DRENAJE CALLE SANTOS DEGOLLADO	33,467.34
30-jun-09	D-684	DRENAJE SANIRARIO CALLE 2 IND. AVIACION	142,539.43
30-jun-09	D-684	REHABILIATACION DRENAJE CALLE EJE 114	52,765.24
30-jun-09	D-684	REPOSICION DRENAJE SANITARIO CALLE	225,530.21
30-jun-09	D-684	REPOS. DRENAJE SANITARIO CALLE	237,519.72
30-jun-09	D-684	REPOS RED ALCANTARILLADO CALLE	60,890.22
30-jun-09	D-684	REPOSICION DRENAJE CALLE LANZAGORTA	129,177.37
30-jun-09	D-684	REPOSICION RED ALCANTARILLADO CALLE GARCIA	88,114.61
30-jun-09	D-684	REPOSICION RED ALCANTARILLADO CALLE REFORMA	99,790.60
30-jun-09	D-684	REPOSICION DRENAJE SANITARIO CALLE GRAL.	219,304.63
30-jun-09	D-684	REHABILIATACION DRENAJE SANITARIO CALLE RAM	190,059.91
30-jun-09	D-684	REHABILIATACION DRENAJE SANITARIO CALLE	99,929.04
30-jun-09	D-684	REPOSICION DRENAJE SANITARIO CALLE	118,166.98
30-jun-09	D-684	REPOSICION DRENAJE SANITARIO CALLE 34 P	146,490.37
30-jun-09	D-684	REPOSICION DRENAJE SANITARIO CALLE 91	137,927.44
30-jun-09	D-684	SUSTITUCION RED ALCANTARILLADO CALLE AV MEXICO	26,172.27
30-jun-09	D-684	REPOSICION DRENAJE SANITARIO CALLE	142,020.28
30-jun-09	D-684	SUSTITUCION RED DRENAJE CALLE MARIANO	164,096.81
30-jun-09	D-684	REPOSICION DRENAJE SANITARIO CALLE	120,534.38
30-jun-09	D-684	REPOSICION 3 MTS RED DRENAJE CALLE LANZ	8,282.60
30-jun-09	D-684	REPOSICION 3.5 MTS. RED DE 12" AV. H.NACIONAL	9,000.07
30-jun-09	D-684	SUSTITUCION RED DRENAJE AV. CASCADA	9,356.10
30-jun-09	D-684	REPOSICION DRENAJE CALLE ALBINO GARCIA	94,808.18
30-jun-09	D-684	REPOSICION DRENAJE SANITARIO CALLE	71,779.17
30-jun-09	D-684	DREN 2A CALLE COL.SAN LUIS	322,792.95
31-may-09	D-186	REP.DREN SANITARIO CALLE JESUS GARCIA SANTUARIO	134,223.99
31-may-09	D-186	REP.DREN.CALLE GUTEMBERG COLONIA PROGRESO	214,765.01
31-may-09	D-186	REP. RED DRENAJE SANITARIO CALLE TERCERA	207,808.03
31-may-09	D-186	REP.RED DRENAJE SANITARIO CALLE MANRIQUEZ	49,912.25
31-may-09	D-186	REP.RED DRENAJE SANITARIO	256,254.67
31-mar-09	D-658	REHABILITACION DE RED DE DRENAJE EN EJE 136 ENTRE AV.CFE Y LATERAL DE CARRETERA 57 EN LA ZONA INDUSTRIAL, SLP	112,637.73

000190

28-feb-09	D-592	SUSTITUCION DE REDES DE ALCANTARILLADO SANITARIO EN LAS CALLES. ALONSO, LUIS CABALLERO, OAXACA, VASCO DE QUIROGA, 3A.CALLE, SLP	433,719.37
		SUBTOTAL EJERCICIO 2009	**32,879,731.40**
31-dic-08	D-848	BOMBEO ADICIONAL EN EL POZO PROFUNDO DEL FRACC. ARBOLEDAS DEL AGUAJE CON 280 METROS DE COLUMNA EN SUCCION DE 6" DIAMETRO POR UN LAPSO DE 72 HORAS.	2,597,251.48
31-dic-08	D-848	PERFORACION DEL POZO PROFUNDO TANGAMANGA I	2,782,445.67
31-dic-08	D-848	EQUIPAMIENTO ELECTROMECANICO DE LOS POZOS SAN LUIS REY, MEXICO, EL AGUAJE Y FLORES DEL AGUAJE.	4,008,033.83
31-dic-08	D-848	INTERCONEXION DE LA RED DEL FRACCIONAMIENTO LOS SILOS AL COLECTOR ESPAÑITA	182,668.14
31-dic-08	D-848	CONSTRUCCION E INTERCONEXION DE LINEA 6" DE AGUA POTABLE, PARA EL CRUCE DEL RIO SANTIAGO, SOBRE AV.MUÑOZ.	199,673.36
31-dic-08	D-848	MEJORAMIENTO DE LA PRODUCCION EN LOS POZOS SARABIA II, III, SALK I, TERMAL IV Y V, DEL SIST. DE AGUA POTABLE	2,143,972.36
31-dic-08	D-848	RESIDENCIA DE SUPERVISION, CONTROL TECNICO,ADMINISTRATIVO Y FINANCIERO DE LA SUSTITUCION DE 3,500 TOMAS DOMICILIARIAS EN VARIAS COLONIAS DE LAS CIUDADES DE SAN LUIS POTOSI Y SOLEDAD DE G.S. E INSTALACION DE MICROMEDIDORES PARA AGUA POTABLE	304,676.83
31-dic-08	D-848	RESIDENCIA DE SUPERVISION, CONTROL TECNICO, ADMINISTRATIVO Y FINANCIERO DE LA SUSTITUCION DE REDES DE ALCANTARILLADO EN VARIAS COLONIAS DE LA CIUDAD DE SLP Y SUSTITUCION DE REDES DE ALCANTARILLADO EN VARIAS COLONIAS DE LA ZONA NORTE	372,271.51
31-dic-08	D-848	SUSTITUCION DE DRENAJE EN LA CALLE A R. PARSON EN LA COLONIA FIDEL VELAZQUEZ	93,916.73
31-dic-08	D-848	REPOSICION DE LA RED DE DRENAJE SANITARIO DE LA CALLE PATAGONIA, ENTRE AMERICA DEL NORTE Y NEVADO DE COLIMA, FRACC.SANTUARIO	137,786.18
31-dic-08	D-848	SUST.DE REDES DE ALCANTARILLADO SANITARIO EN LAS CALLES AZTLAN,CORONEL ONTAÑON,FERNANDO ROSAS, FORTUNA Y GENARO GODINA	892,104.57
31-dic-08	D-848	REPOSICION DE LA RED DE DRENAJE SANITARIO EN LA CALLE GARCIA DIEGO,ENTRE MARIANO OTERO Y TERRAZAS	170,737.32
31-dic-08	D-848	REPOSICION A LA RED DE DRENAJE SANITARIO EN LA CALLE LIRIOS, COL. TERCERA CHICA	190,114.82
31-dic-08	D-848	DESVIO DE DRENAJE SANITARIO EXISTENTE DENTRO DEL CAMINO OVIDIO DECROL CALLE: FELIPE ANGELES ENTRE BUGAMBILIAS Y LOPEZ HERMOSA	128,623.89
31-dic-08	D-848	REPOSICION DE DRENAJE CALLE CENTAURO	263,604.51
31-dic-08	D-848	REPOSICION DE RED DE ALCANTARILLADO CALLE GOMEZ FARIAS	142,472.35
31-dic-08	D-848	REPOSICION DE DRENAJE EN LA CALLE LAGUNA DE CHAPALA ENTRE LAGO DE TEXCOCO Y LAGO TRANSIMENO	222,342.97
31-dic-08	D-848	REPOSICION DE LA RED DE ALCANTARILLADO SANITARIO CALLE CIPRES, COL. INDUSTRIAL MEXICANA	174,132.39
31-dic-08	D-848	REPOSICION DE LA RED DE DRENAJE SANITARIO SOBRE LA CALLE DE JUAN DEL JARRO ENTRE LAS CALLES DE MATAMOROS Y MARIANO HIDALGO , COL. DAMIAN CARMONA	45,760.96
31-dic-08	D-848	REPOSICION DE LA RED DE DRENAJE SANITARIO EN LA CALLE PRIVADA DE LO FAMILIAR EN LA COL. GENERAL I. MARTINEZ	41,829.74
31-dic-08	D-848	REPOSICION DE 12 MTS. DE RED DE DRENAJE EN LA AVENIDA RICARDO B.ANAYA FRENTE AL NUMERO 1255	16,871.25
31-dic-08	D-851	REGISTRO DE CONTRATO CELEBRADO CON MUNICIPIO	3,229,958.34
31-dic-08	D-818	REPOSICION A LA RED DE ALCANTARILLADO DE LA CALLE CIPRES ENTRE ABETO Y ACACIA COL.IND.MEXICANA	135,470.48
31-dic-08	D-818	REHABILITACION DE DRENAJE SANITARIO EN LA CALLE DE PIPILA ENTRE AV.20 DE NOVIEMBRE Y RAMON ADAME	94,960.71
31-dic-08	D-818	SUSTITUCION DE RED DE ALCANTARILLADO SANITARIO DE 24" EN LA CALLE ARBOLITOS COL TERCERA GRANDE	323,418.91
31-dic-08	D-818	INTERCONEXION DE LOS DRENAJES SANITARIOS AL CANAL DEL CAMINO LA LIBERTAD DE LAS CALLES DE AV SAN DAVID, AV.STA.MONICA,AV SAN MARCELO	161,900.05
31-dic-08	D-818	REPOSICION DE DRENAJE SANITARIO DE LA CALLE 1A.PRIVADA DE JUAN DE DIOS PEZA ENTRE LAS CALLES DE JUAN ZARCO Y JUAN DE DIOZ PEZA	79,744.43
31-dic-08	D-818	REP.DE DRENAJE CALLE CARLOS DIEZ GTZ.ENTRE BOLIVAR Y CORONEL ROMERO, COL.INDEPENDENCIA	282,679.93
31-dic-08	D-818	INTERCONEXION DEL CANAL LA LIBERTAD AL COLECTOR SANITARIO LA LIBERTAD COL.PRADERAS DEL REAL	48,421.76
31-dic-08	D-818	REPOSICION DE DRENAJE SANITARIO EN LA CALLE V.CARRANZA ENTRE VALLARTA Y MARIANO AVILA	214,689.09
31-dic-08	D-818	REPOSICION A LA RED DE DRENAJE SANITARIO ENTRE LA CALLE JOSE VILET COL.INDUSTRIAL MEXICANA	166,900.13
31-dic-08	D-818	SUSTITUCION DE RED DE DRENAJE SANITARIO CALLE JALAPA ENTRE CHIHUAHUA	167,304.39
31-dic-08	D-818	SUSTITUCION DE RED DE ALCANTARILLADO HIMNO NACIONAL	51,993.55
31-dic-08	D-818	REP.A LA RED DE DRENAJE SANITARIO SOBRE LA CALLE BARRIO DE SAN MIGUELITO ENTRE LAS CALLES DE B TLAXCALA Y B.DE SANTIAGO EN EL FRACC.SAN PEDRO	93,552.16
30-nov-08	D-440	REPOSICION DE DRENAJE SANITARIO DE LA CALLE DE CORONEL ESPINOZA,ENTRE DAMIAN CARMONA Y PLAN DE SAN LUIS	257,130.01
30-nov-08	D-440	REHABILITACION DE POZO JUAN SARABIA I	369,350.00
30-nov-08	D-440	REPOSICION DE LOSAS DE CONCRETO Y REHABILITACION DEL CANAL EN LAS MERCEDES	278,971.52
30-nov-08	D-440	REPOSICION DE DRENAJE SANITARIO DE LA CALLE DE SEVILLA Y OLMEDO, ENTRE FERNANDO CELADA Y VELEZ, BARRIO DE SAN SEBASTIAN	67,925.03
30-nov-08	D-440	REPOSICION DE DRENAJE SANITARIO DE LA CALLE EJE 114, ENTRE AV.INDUSTRIAS Y AV.PROMOCION	47,431.12
07-oct-08	D-122	CONST.CAJA DE VALVULAS	6,582.38
07-oct-08	D-122	CONST.CAJA DE VALVULAS	6,582.38
31-oct-08	D-440	SUBESTACION LAS MERCEDES	74,212.31
30-sep-08	D-419	SUSTITUCION DE 3,000 TOMAS EN DIVERSAS COLONIAS DE LA ZONA METROPOLITANA DE SLP	4,892,805.09
30-sep-08	D-419	SUPERVISION DE LA SUSTITUCION DE 3,000 TOMAS DOMICILIARIAS EN DIVERSAS COLONIAS DE LA ZONA METROPOLITANA DE SAN LUIS POTOSI	155,582.21
30-sep-08	D-419	SUPERVISION DE LA INSTALACION DE 5,000 MEDIDORES DE AGUA POTABLE EN DIVERSAS COLONIAS DE LA ZONA METROPOLITANA DE SLP Y SGS	279,704.68
30-sep-08	D-419	CONSTRUCCION DE LA PLANTA POTABILIZADORA LOS FILTROS PARA 480 LPS. Y LINEA DE CONDUCCION DE LA PRESA SAN JOSE	47,971,914.72
30-sep-08	D-419	INSTALACION DE 5,000 MEDIDORES DE AGUA POTABLE EN DIVERSAS COLONIAS DE LA ZONA METROPOLITANA	1,864,920.66
30-sep-08	D-419	CONSTRUCCION DE LA RED DE DRENAJE SANITARIO EN LA LOCALIDAD DE ESCALERILLAS, SLP (2A ETAPA)	6,471,661.39
30-sep-08	D-419	SUPERVISION DE LA CONSTRUCCION DE LA RED DE DRENAJE SANITARIO EN LA LOCALIDAD DE ESCALERILLAS, SLP (2A ETAPA)	425,049.91
30-sep-08	D-419	SUPERVISION DE LA CONSTRUCCION DE LA PLANTA POTABILIZADORA LOS FILTROS PARA 480 LPS Y LINEA DE CONDUCCION DE LA PRESA SAN JOSE	430,969.42
30-sep-08	D-420	DRENAJE CRUCE COLECTOR PLUVIAL SALK	346,437.83
30-sep-08	D-420	SUSTITUCION DE REDES DE ALCANTARILLADO SANITARIO EN LAS CALLES JESUS URBINA ,ESPINOZA Y CUEVAS, LAGO DE CHAPALA, MIGUEL DE LA MORA, GARCIA DIEGO, MARIANO GUERRA, CERRO NUEVO, FRANCISCO DE AREVALO, JUAN DIEGO Y PROLONGACION VALLEJO	1,655,147.08
30-sep-08	D-420	PERFORACION DE POZO PROFUNDO EL PALMAR	3,335,539.03
30-sep-08	D-420	RECONSTRUCCION DE LOSA DE CONCRETO DEL CANAL LA LIBERTAD	141,031.45
30-sep-08	D-420	SUPERVICION DE PERFORACION DE LOS POZOS PARA AGUA POTABLE SAN FRANCISCO II Y EL PALMAR	98,000.00
30-sep-08	D-420	SUSTITUCION DE REDES DE ALCANTARILLAO SANITARIO EN LAS CALLES DE PRIVADA FFCC CENTRAL Y ALEMANIA	1,210,575.09
30-sep-08	D-420	SUSTITUCION DE REDES DE ALCANTARILLAO SANITARIO EN LAS CALLES DE VERACRUZ,FFCC,AGUILA AZTECA,MANUEL JOSE OTHON,REP.DE PANAMA Y JUAN ESCUTIA	806,163.53
30-sep-08	D-420	SUSTITUCION DE REDES DE ALCANTARILLAO SANITARIO EN LAS CALLES DE CARLOS DIEZ GUTIERREZ,ZAMARRIPA, LANZAGORTA, MASCORRO, ZENON FERNANDEZ.	850,227.13
30-sep-08	D-420	EQUIPAMIENTO ELECTROMECANICO DE LOS POZOS TANGAMANGA I Y SAN FRANCISCO II DEL SISTEMA DE AGUA POTABLE DE INTERAPAS	2,793,097.34
30-sep-08	D-420	REPOSICION DE DRENAJE SANITARIO DE LA CALLE PEDRO.MONTOYA ENTRE DAMIAN CARMONA Y MARIANO HIDALGO	238,093.33
01-sep-08	D-701	CONST.CAJA DE VALVULAS	14,235.21
01-sep-08	D-701	CONST.CAJA DE VALVULAS	20,458.06
01-sep-08	D-701	CONST.CAJA DE VALVULAS	8,613.45
01-sep-08	D-701	CONST.CAJA DE VALVULAS	16,538.38
01-sep-08	D-701	CONST.CAJA DE VALVULAS	7,642.41
01-sep-08	D-701	CONST.CAJA DE VALVULAS	16,819.76
01-sep-08	D-701	CONST.CAJA DE VALVULAS	16,742.84

000191

01-sep-08	D-701	CONST.CAJA DE VALVULAS	10,070.24
01-sep-08	D-701	CONST.CAJA DE VALVULAS PERIFERICO	27,703.16
30-sep-08	D-721	SUSTITUCION DE REDES DE ALCANTARILLAO SANITARIO EN LAS CALLES DE HEROES DE NACOZARI,ANAHUAC,CARRANZA,MARIANO OTERO,TOMASA ESTEVENZ,PRIVADA DE SANTOS DEGOLLADO, PUENTE OTHON	1,233,936.58
30-sep-08	D-721	REPOSICION DE DRENAJE SANITARIO DE LA CALLE GENERAL I.MARTINEZ, TRAMO MARIANO HIDALGO A DAMIAN CARMONA	325,463.77
30-sep-08	D-721	REPOSICION DE DRENAJE SANITARIO DE LA CALLE LAGO ONEGA DE MAYRAN Y GRITO DE DOLORES,SAN LUIS REY	73,950.29
30-sep-08	D-721	REPOSICION DE DRENAJE SANITARIO DE LA CALLE DE PEÑA Y PEÑA ENTRE LAS CALLES DE LANZAGORTA Y SEVILLA Y OLMEDO	248,853.35
30-sep-08	D-721	REPOSICION DE DRENAJE SANITARIO DE LA CALLE DE PRIV DE ALTAMIRANO ENTRE PEDRO MONTOYA Y ALTAMIRANO	294,227.95
30-sep-08	D-721	REPOSICION DE DRENAJE SANITARIO (60 ML) DE LA CALLE 53, ENTRE LA CALLE 54 Y CALLE 56-A, CLOLONIA PRADO 1A. SECCION	110,784.77
30-sep-08	D-721	REPOSICION DE DRENAJE SANITARIO DE LA CALLE DE PEDRO MONTOYA ENTRE LA CALLE NEZAHULCOYOTL Y 20 DE NOVIEMBRE	299,798.37
30-sep-08	D-721	REPOSICION DE DRENAJE SANITARIO EN PASAJE T, COLONIA IND.AVIACION	143,511.01
30-sep-08	D-721	REPOSICION DE DRENAJE SANITARIO DE LA CALLE DE CARRANZA ENTRE MUÑOZ Y AVANZADA	184,514.00
30-sep-08	D-721	SUSTITUCION DE REDES DEL ALCANTARILLADO SANITARIO EN LAS CALLES DE EULALIO DEGOLLADO, KEPLER,LAGUNA DE CHAPALA,CALLE 55, CALLE 63 Y CALLE 67	1,104,904.55
		SUBTOTAL EJERCICIO 2008	99,396,157.58
31-dic-07	D-1019	SUST.RED ALCANTARILLADO DE LA CALLE BRONCE, ENTRE LA CALLE BRONCE Y PRIVADA DE BRONCE Y LA CALLE METALES	40,744.64
31-dic-07	D-1019	INTERCONEXION DE RED AGUA POT.EN CALLE TERESA CEPEDA Y AHUMADA EN EL TRAMO DE LAS CALLE MADRIGAL A MANUEL LOPEZ COL LOS REYITOS	26,675.58
31-dic-07	D-1019	REPOSICION GENERAL DE DRENAJE SANITARIO EN LA CALLE SALVADOR NAVA MARTINEZ ENTRE NIÑO ARTILLERO Y FRAY ANTONIO VAZQUEZ ,COL.VIVEROS	138,205.70
31-dic-07	D-1019	SUST.RED DE DRENAJE SANITARIO DE LA AV.V.CARRANZA,ENTRE AVANZADA Y EMILIO CARRANZA	292,584.78
31-dic-07	D-1019	REPOSICION GENERAL DE DRENAJE SANITARIO EN LA CALLE VENUSTIANO CARRANZA ENTRE EMILIO CARRANZA Y MARIANO OTERO,BARRIO DE TEQUISQUIAPAN	182,976.74
31-dic-07	D-1019	REP.DE DRENAJE SANITARIO DE LA CALLE NICOLAS ZAPATA ENTRE LAS CALLES GUTIERREZ NAJERA Y LA CALLE MARIANO OTERO	231,378.36
31-dic-07	D-1019	INTERCONEXION DE REDES EXISTENTES A LOS COLECTORES LIBERTAD Y CACTUS ALOS GOMEZ	123,745.63
31-dic-07	D-1019	REPOSICION DE DRENAJE SANITARIO EN LA CALLE GERMAN GEDOVIUS ENTRE NICOLAS ZAPATA Y AGUSTIN VERA ENTRE GERMAN GEDOVIUS ENTRE NICOLAS ZAPATA Y LA CALLE FRANCISCO DE URDIÑOLA	233,906.80
31-dic-07	D-1019	REPOSICION DE RED DE DRENAJE SANITARIO SOBRE LA PRIVADA DE 5 DE MAYO ENTRE CALLES DE JUAN ZARCO E HIMNO NAL.	158,211.57
31-dic-07	D-1019	REPOSICION DE DRENAJE SANITARIO EN LA CALLE AGUSTIN VERA ENTRE LAS CALLES MARIANO OTERO Y GUTIERREZ NAJERA	164,533.30
31-dic-07	D-1019	REPOSICION DE DRENAJE SANITARIO EN LA CALLE XICOTENCATL ENTRE JUSTO CORRO Y ESPINOZA Y CUEVAS	230,980.96
31-dic-07	D-1019	INTRODUCCION DE DRENAJE SANITARIO EN LA CALLE DE NEGRETE ENTRE UNIVERSIDAD Y ABASOLO	139,728.02
31-dic-07	D-1019	REPOSICION DE DRENAJE SANITARIO EN LA CALLE BENITO JUAREZ ENTRE FRANCISCO VILLA Y MARIANO MATAMOROS, COL.DAMIAN CARMONA	137,918.74
31-dic-07	D-1019	REPOSICION DE DRENAJE SANITARIO EN LA CALLE CARLO MAGNO ENTRE MADRIGAL Y PRIV.CARLO MAGNO, COL.LOS REYITOS	102,177.42
31-dic-07	D-1019	REPOSICION DE DRENAJE SANITARIO EN LA CALLE YUCATAN ENTRE PINO Y CHIHUAHUA, COL.POPULAR	268,842.76
31-dic-07	D-1019	REPOSICION DE LA RED DE DRENAJE EN LA CALLE PANFILO NATERA ENTRE CARRERA TORRES E ISABEL ROBLES EN LA COLONIA SAUCITO	59,074.56
31-dic-07	D-1019	APAZU-01-2006-A RED ALCANTARILLADO ESCALERILLAS 1er ETAPA	10,618,947.83
31-dic-07	D-1019	APAZU-01-2006-IR-2 SUPERVICION RED ALCANTARILLADO SANITARIO DE LA LOCALIDAD DE ESCALERILLAS 1a ETAPA	414,172.87
31-dic-07	D-1019	CONSTRUCCION LINEA INTERCONEXION POZO LOMAS V	149,500.00
31-dic-07	D-1019	PERFORACION POZO PROFUNDO HALCONES	2,477,500.37
31-dic-07	D-1019	PERFORACION POZO PROFUNDO PROGRESO	2,144,060.92
31-dic-07	D-1019	PERFORACION POZO PROFUNDO LOMAS IV	2,763,598.48
31-dic-07	D-1019	CONST. LINEA INTERCONEXION LOMAS VI A LA ESTACION BOM.	605,460.00
31-dic-07	D-1019	CONST. LINEA INTERCONEXION POZO LOMAS VI AL POZO LOMAS	1,306,451.75
31-dic-07	D-1019	INT. ELECTROM.BOMBEO POZO HALCONES	535,163.82
31-dic-07	D-1019	CONSTRUCCION LINEA DE ELETR. POZO HALCONES	799,622.35
31-dic-07	D-1019	PERF. POZO PROFUNDO VALLE DEL CAMPESTRE	5,372,823.17
31-dic-07	D-1019	ANTICIPO BOMBA TURBINA POZO PROGRESO	17,532.16
31-dic-07	D-1019	SUBESTACION ELECTRICA EQUIPO DE CONDUCCION POZO LOMAS IV	340,924.68
31-dic-07	D-1019	PERFORACION POZO PROFUNDO PARQUE MORALES	5,067,133.35
31-dic-07	D-1019	LINEA AGUA POTABLE 4" PARA SOLUCIONAR EL ABASTO EN LA CALLE TERREMOTO DE LA COLONIA GARITA DE JALISCO, CON LA AV. MANUEL J.CLOUTIER Y LA CALLE ESTRELLA	40,432.22
31-dic-07	D-1019	REPOSICION DE LA RED GENERAL DE DRENAJE SANITARIO EN AV.HERNAN CORTEZ, ENTRE DOLOMITA Y TEZONTLE	61,592.46
31-dic-07	D-785	PRODDER-02-2005-A SIST.INTEGRAL ACUIFERO ZONA SUROESTE	12,996,038.54
31-dic-07	D-785	OBRA CONCLUIDA, SUPERV.ACUIFERO ZONA SURESTE	608,107.61
31-dic-07	D-785	COLECTOR LATERAL 57 CONVENIO DE CONCERTACION	7,131,678.48
31-mar-07	D-191	07-2006-AD CONST PLATAFORMA	88,408.33
31-mar-07	D-191	01-2006-AD SUPERV.PERF.POZO	55,000.00
31-mar-07	D-191	11-2006-AD REDES CALLE MARIANO OTERO	146,719.65
31-mar-07	D-191	29-2006-AD DREN CALLE SERDAN AV.DAMIAN CARMONA	152,651.99
		SUBTOTAL EJERCICIO 2007	56,425,206.59
31-dic-06	D-2053	REP.DRENAJE CALLE MARIANO ARISTA	220,592.34
31-dic-06	D-2053	SUST.RED DRENAJE CALLE MORELIA	220,509.46
31-dic-06	D-2053	REP.DRENAJE AQUILES SERDAN	230,803.10
31-dic-06	D-2053	SUST.RED DRENAJE CALLE JOAQUIN PARDAVE	117,359.82
31-dic-06	D-2053	REHABILITACION COLECTOR EL SAUZAL	235,069.19
31-dic-06	D-2049	RECLASIF.D-555 31/12/01 MEJORAS A	155,157.90
30-nov-06	D-2013	REP.DRENAJE CALLE XICOTENCATL Y RAYON	218,267.68
30-nov-06	D-2013	SUPERVISION PERF.POZO TANGAMANGA 1	41,250.00
30-nov-06	D-2011	REP.DRENAJE CALLE HIMNO NACIONAL	20,386.47
30-sep-06	D-594	12-2005-AD CONEXIÓN AGUA POTABLE AV.JUAREZ	241,939.93
30-sep-06	D-595	COMPL F-1401 AB INDUSTRIAL VIESA EST.5	411,734.39
30-sep-06	D-599	SUPERVISION CONTROL REPOSICION DE 5000 TOMAS	727,913.46
30-sep-06	D-599	SUPERVISION SUSTITUCION 3500 TOMAS DOMICILIARIAS	261,454.18
30-sep-06	D-599	12-2005-A SISTEMA DE ABASTECIMIENTO PRESA SAN JOSE	709,525.58
30-sep-06	D-599	13-2005-A SISTEMA DE ABAT.TERMAL Y LEONEL	500,852.35
30-sep-06	D-599	01-2005-A CONDUCC.8" CAMINO A SAN JUANICO	1,476,691.80
30-sep-06	D-599	01-2005-IR SUPERV.8" CAMINO A SAN JUANICO	205,443.32
30-sep-06	D-599	07-2005-A SUSTITUCION ALCANTARILLADO ZONA SUR	2,349,687.01
30-sep-06	D-599	08-2005-A SUSTITUCION ALCANTARILLADO ZONA NORTE	2,410,295.03
30-sep-06	D-598	F-169 SANCHEZ BAEZ ESTUDIO UP	178,774.01
30-sep-06	D-597	OBRAS POR PARTICIPACION RAMO 33 H AYUNTAMIENTO E INTERAPAS	3,008,538.24
30-sep-06	D-594	18-2005-AD DRENAJE 2A. CALLE COL. SAN LUIS MANUEL	210,838.41
30-sep-06	D-594	25-2005-AD DRENAJE CALLE SAN MIGUEL / SANTIAGO	77,125.53

000192

30-sep-06	D-598	REP.DE DRENAJE CALLE REPUBLICA DE BOLIVAR COL.SATELITE	160,129.66
30-sep-06	D-594	DR-2005-AD COLECTOR BOULEVAR ANTONIO ROCHA CORDERO	224,452.61
30-sep-06	D-594	05-2005-IR POZOS PERIFERICO NORTE 1 Y 3	1,247,476.77
30-sep-06	D-599	PERFORACION DE POZO MAYAMIL	4,865,485.76
30-sep-06	D-599	03-2005-A SUST. 16 EQ.ELECTRONICO EN POZOS	9,311,147.24
30-sep-06	D-599	04-2005-A PERF POZO COL. SAN LUIS REY	2,594,084.15
30-sep-06	D-599	05-2005-A PERFORACION POZO AV.MEXICO	2,522,606.17
30-sep-06	D-599	04-2005-AD SUPERVISION POZO COL.SAN LUIS REY	148,416.94
30-sep-06	D-602	16-2004-IN-2 EQ.ELECTR.POZO IND. AVIACION	57,657.12
31-ago-06	D-2006	LINEA DE CONDUCCION 6" AV.JUAREZ	311,799.70
31-ago-06	D-2006	CONEXIÓN DRENAJE RANCHO VIEJO Y SILOS	48,935.91
31-jul-06	D-2010	SUMINISTRO E INSTALACION CAPACITORES POZOS	631,845.66
31-jul-06	D-2010	REP.DRENAJE CALLE 8 COL.IND AVIACION	178,207.00
31-jul-06	D-2011	REP.DRENAJE CALLE MAR ROJO	96,564.81
31-jul-06	D-2011	REP.DRENAJE CALLE TERESA DE MIER	81,295.36
31-jul-06	D-2011	REP.DRENAJE CALLE V.CARRANZA AVANZADA	107,565.02
30-jun-06	D-2013	REP.DRENAJE CALLE MTZ.CASTRO BOLIVAR	142,112.76
30-jun-06	D-2013	COLECTOR LA LIBERTAD, CONVENIO DE CONCERTACION	17,333,205.01
30-jun-06	D-2013	COLECTOR LATERAL 1 , CONVENIO DE CONCERTACION	1,706,862.90
01-may-06	D-559	LINEA CONDUCC.AGUA AV.PANFILO NATERA	478,237.77
01-may-06	D-559	LINEA CONDUCC.AGUA AV.PANFILO NATERA	396,257.59
01-may-06	D-559	LINEA CONDUCC AGUA AV.PANFILO NATERA	170,758.19
01-may-06	D-559	LINEA CONDUCC.AGUA AV.PANFILO NATERA	464,339.13
01-may-06	D-559	RED ALCANTARILLADO V.CARRANZA	100,180.00
31-mar-06	D-2009	REHABILITACION RED DRENAJE CALLE 2A.	220,848.37
31-ene-06	D-2005	REHAB DE DRENAJE COLECTOR BOULEVAR ANTONIO ROCHA	224,560.71
31-ene-06	D-2005	REHAB.DE DRENAJE 2A.PRIVADA CONSTITUCION	1,262,584.53
31-ene-06	D-2005	DRENAJE SANITARIO PRIV.PONCIANO ARRIAGA	40,170.90
31-ene-06	D-2005	SUST RED ALCANTARILLADO CALLE RUIZ	111,166.84
31-ene-06	D-2005	AMPLIACION RED JUAREZ / CHAQULTEPEC	192,007.80
31-ene-06	D-2006	SUSTITUSION DE 3,500 TOMAS DOMICILIARIAS	3,484,629.28
31-ene-06	D-2006	PERFORACION.POZO IND.AVIACION	171,921.75
31-ene-06	D-2006	01-2005-AD SUPERVICION PROMAGUA	197,750.00
31-ene-06	D-2006	ACUIFERO ZONA SURESTE	9,672,306.82
		SUBTOTAL EJERCICIO 2006	**73,187,779.43**
31-dic-05	D-623	REHAB POZO EL CORTIJO FRACC.HACIENDA DEL BRA	50,520.00
31-dic-05	D-618	REP.DREN.PROL.PEDRO MORENO	8,152.99
31-dic-05	D-618	REP.DREN.ARBOLITOS	18,389.28
31-dic-05	D-618	REP.DREN CALLE ZAMARRIPA	98,788.54
31-dic-05	D-618	REP.DREN.CALLE AQUILES SERDAN	105,197.71
31-dic-05	D-618	REP.DREN.CALLE LIC.NAVA	246,614.43
31-dic-05	D-618	REP DREN.CALLE VALENTIN GAMA	74,424.38
31-dic-05	D-618	REP.DREN.CALLE CARLOS TOVAR	136,646.12
31-dic-05	D-618	REP.DREN CALLE 16 DE SEPTIEMBRE	198,860.70
31-dic-05	D-618	REP.DREN.CALLE ONTAÑON ENTRE 5 DE MAYO	120,666.23
31-dic-05	D-618	REP.DREN CALLE PROL.MOCTEZUMA 3A.CHICA	174,141.67
31-dic-05	D-618	REP DREN.CALLE 75 Y 77 ENTRE 79 Y 30	88,756.76
31-dic-05	D-618	REP.DREN.CALLE TOPOGRAFIA COL.MEZQUITAL	82,189.79
31-dic-05	D-618	REP.DREN CALLE INSURG.CALLE 3 Y 4	97,839.27
31-dic-05	D-618	REP.DREN.CALLE MARIANO AVILA 1A Y 2A	47,636.86
31-dic-05	D-618	REP.DREN.CALLE LOMA VERDE	42,176.63
31-dic-05	D-618	REP.DREN.CALLE 55 PRADOS DE 15"	92,755.66
31-dic-05	D-618	REP.DREN.AV.MEXICO/AZTECA SUR Y LOPEZ HERMOSA	26,535.75
31-dic-05	D-577	SUPERV.DE ACUIFERO ZONA SURESTE	51,000.00
31-dic-05	D-577	INTERCONEX.COLEC.ADOLFO LOPEZ MATEOS	34,506.78
31-dic-05	D-577	INTERCONEX.COLEC.ADOLFO LOPEZ MATEOS	166,224.82
31-may-05	VARIAS	REP RED DREN.CALLE PARRODI COLECTOR AGUAS RESID.AV.MOCTEZUMA	9,952,403.59
03-may-05	440	PUENTE SANTANA JO	80,435.30
31-may-05	VARIAS	APAZU-05-2004-A	3,422,828.11
31-may-05	VARIAS	APAZU-10-2004-A	2,340,619.06
31-may-05	VARIAS	APAZU-16-2004-IN-2	1,974,608.43
31-may-05	677	CAJA ESPECIAL ACCESO NORTE	97,696.35
31-may-05	980	REP.DRENAJE JUAN DEL JARRO	334,337.84
31-may-05	979	REP.DRENAJE GRACIANO SANCHEZ	215,734.19
31-may-05	94	REP.DRENAJE VALENTIN GAMA	94,667.86
31-may-05	327	REP.DRENAJE MIGUEL BARRAGAN	94,663.09
31-may-05	252	REP.DRENAJE CALLE 16	90,617.12
31-may-05	254	REP.DRENAJE CALLE 65	235,748.64
31-may-05	146	REP.DRENAJE PEDRO MORENO	124,060.70
31-may-05	147	REP.DRENAJE SALUBRIDAD	89,362.36
31-may-05	246	REP.DRENAJE ARBOLITOS	219,054.10
31-may-05	310	REP.DRENAJE JUAN CARRILLO	78,263.46
31-may-05	251	REP.DRENAJE ARQUIMIDES	128,513.08
31-may-05	VARIAS	TOMAS APAZU-03-2004	153,161.67
31-may-05	328	REP.DRENAJE AV.JUAREZ	94,036.69
31-may-05	438	REP.DRENAJE CALLE PARRODI	81,345.88
28-feb-05	685	RECONSTRUCCION DRENAJE RIO ESPAÑITA SALAZAR ALBERTO	10,300.00
		SUBTOTAL EJERCICIO 2005	**21,874,481.89**
31-dic-04	VARIAS	APAZU 12-2004-A	3,005,614.42
31-dic-04	VARIAS	APAZU 02-2004-IN	225,723.84
31-dic-04	F-034	REPOSICION DRENAJE CALLE MTY.COL.	108,162.89
31-dic-04	116	REPOSICION DRENAJE CALLE CHUIHUAHUA	156,732.02
31-dic-04	147	REPOSICION DRENAJE CALLE V CARRANZA	283,259.55
31-dic-04	40	REPOSICION DRENAJE CALLE FERNANDO ROSAS	110,811.96
31-dic-04	389	REPOSICION DRENAJE CALLE MIGUEL B.	49,476.11
31-dic-04	156	REPOSICION DRENAJE CALLE ARBOLITO	165,920.11
31-dic-04	751	REPOSICION DRENAJE CALLE ARBOLITO	253,518.45
31-dic-04	749	REPOSICION DRENAJE CALLE INDEPENDENCIA	95,706.91
31-dic-04	750	REPOSICION DRENAJE CALLE QUINTA S.	104,809.16
31-dic-04	119	REPOSICION DRENAJE CALLE GRACIANO	187,182.51
31-dic-04	41	REPOSICION DRENAJE CALLE NEXAHUALCOYOTL	164,003.29
31-dic-04	168	REPOSICION DRENAJE CALLE FFCC NORESTE	89,524.70
31-dic-04	47	REPOSICION DRENAJE CALLE PRIV.IGNACIO	103,473.25

000193

31-dic-04	13	REPOSICION DRENAJE CALLE ANAHUAC	204,055.60
31-dic-04	52	REPOSICION DRENAJE CALLE DURANGO	88,555.30
31-dic-04	654	REPOSICION DRENAJE CALLE 6A.	189,823.80
31-dic-04	566	REPOSICION DRENAJE CALLE PLAN DE SAN LUIS	138,274.67
31-dic-04	567	REPOSICION DRENAJE CALLE PEDRO MORENO	48,034.82
31-dic-04	50	REPOSICION DRENAJE CALLE 5 FEBRERO	82,710.30
31-dic-04	4	REPOSICION DRENAJE CALLE GPE.VICTORIA	66,387.15
31-dic-04	131	REPOSICION DRENAJE CALLE JOSE MA.	94,602.58
31-dic-04	VARIAS	REP.RED DE ALCANTARILLADO EJE 138	184,669.11
31-dic-04	VARIAS	CONDUCCION DEL POZO ESTRELLA DE ORIENTE FRACC.APELSA	222,310.72
31-dic-04	VARIAS	AMPLIACION RED ALCANTARILLADO SANITARIO EJE 120 ZONA INDUSTRIAL	175,191.41
31-dic-04	VARIAS	ALCANTARILLADO SANITARIO ZONA INDUSTRIAL	12,556,874.23
31-dic-04	VARIAS	COLECTOR AGUAS RESID DE LA AV. MEXICO	8,434,242.74
31-dic-04	VARIAS	RED AGUA POTABLE CALLE PAPAGAYOS COL JULIAS	414,435.47
31-dic-04	VARIAS	REP. ADEME AVERIADO POZO PROFUBDO ZONA TERMAL	241,749.75
31-dic-04	VARIAS	EQ.ELECTROMECANICO DEL POZO PROFUNDO COL MAYAMIL	1,032,283.19
31-dic-04	D-809	RECONST.DREN.RIO ESPAÑITA TRASPASO A OBRAS EN OPER.	134,028.13
31-dic-04	D-810	PAVIMENTO AV.MORALES SAUCITO TRASP.A OBRAS EN OPER.	239,414.51
31-dic-04	D-812	PRODER 04-2003-A CONST.LINEA AGUA CALLE A SALTILLO	749,584.20
		SUBTOTAL EJERCICIO 2004	30,401,146.85
01-feb-02	437	R-33 AMPLIACION RED DRENAJE	124,498.53
01-feb-02	443	R-33 AMPLIACION RED DRENAJE	68,983.05
01-ene-02	501	R-33 REHABILITACION VARIOS POZOS	56,466.60
01-ene-02	534	R-33 REHABILITACION VARIOS POZOS	48,487.72
01-feb-02	512	R-33 REHABILITACION VARIOS POZOS	49,858.29
01-feb-02	504	R-33 REHABILITACION VARIOS POZOS	41,064.86
01-feb-02	536	R-33 REHABILITACION VARIOS POZOS	155,819.61
31-dic-02	D-600	POZO COLONIA ESTRELLA PERFORACION	436,685.37
31-dic-02	D-600	REPOS.RED.DE ALCANT.EJE 138	394,308.75
		SUBTOTAL EJERCICIO 2002	1,376,172.78
31-dic-01	D-555	AJUSTE AUDITORIA 2001 AJ.15	379,986.55
01-oct-01	129	R-33 REFORZ.SIST.TERMAL LOS FILTROS IND.REGIONAL ZETA	372,850.11
01-oct-01	130	R-33 REFORZ.SIST.TERMAL LOS FILTROS IND.REGIONAL ZETA	732,688.85
01-oct-01	132	R-33 REFORZ.SIST.TERMAL LOS FILTROS IND.REGIONAL ZETA	944,232.76
01-oct-01	133	R-33 REFORZ.SIST.TERMAL LOS FILTROS IND.REGIONAL ZETA	212,387.51
01-oct-01	158	R-33 LINEA COND.TANQUE TANGAMANGA CONSTRUC.ESPECIALIZADAS	84,959.39
01-oct-01	159	R-33 LINEA COND.TANQUE TANGAMANGA CONSTRUC.ESPECIALIZADAS	181,944.84
01-oct-01	160	R-33 LINEA COND.TANQUE TANGAMANGA CONSTRUC.ESPECIALIZADAS	542,084.35
31-oct-01	422	R-33 AMPLIACION RED DRENAJE COL. MA DUFOUR CANDELARIA	204,669.19
10-dic-01	429	R-33 AMPLIACION RED DRENAJE COL. MA DUFOUR CANDELARIA	154,909.60
22-oct-01	435	R-33 RED DRENAJE CARRETERA RIOVERDE ELVIRA MTZ. FCO.	80,763.79
19-nov-01	436	R-33 RED DRENAJE CARRETERA RIOVERDE ELVIRA MTZ. FCO.	50,378.50
13-dic-01	438	R-33 RED DRENAJE CARRETERA RIOVERDE ELVIRA MTZ. FCO.	66,870.16
26-oct-01	1353	R-33 REHABILITACION VARIOS POZOS CONSTRUCTORA FEIME	174,622.13
01-nov-01	483	R-33 REHABILITACION VARIOS POZOS NACIONAL DE REPARACIONES	142,419.74
16-nov-01	493	R-33 REHABILITACION VARIOS POZOS CONSTRUCTORA SAN BERNARDO	99,533.24
30-nov-01	514	R-33 REHABILITACION VARIOS POZOS NACIONAL DE REPARACIONES	128,005.44
03-dic-01	1397	R-33 REHABILITACION VARIOS POZOS CONSTRUCTORA FEIME	167,814.77
07-dic-01	501	R-33 REHABILITACION VARIOS POZOS CONSTRUCTORA SAN BERNARDO	134,712.67
31-dic-01	D-555	EQ.ELECTROMECANICO POZO NUEVO PROGRESO	459,738.00
31-dic-01	D-555	POZO UNIDAD DEPORTIVA UASLP	296,522.00
31-dic-01	D-555	POZO UNIDAD DEPORTIVA UASLP	296,768.00
31-dic-01	D-555	INTERC.RED POZO ALBINO GARCIA	75,000.00
31-dic-01	D-555	POZOS LAS JULIAS RANCHO PAVON	598,429.00
31-dic-01	D-555	POZO BALCONES DEL VALLE	3,150,308.00
31-dic-01	D-555	POZO EL AGUAJE PERFORACION	3,108,216.00
31-dic-01	D-555	POZO COLONIA ESTRELLA PERF	2,749,798.00
31-dic-01	D-555	POZO CORONEL ESPINOZA PERFOR.	2,492,035.00
		SUBTOTAL EJERCICIO 2001	18,082,647.59
01-jul-99	D-262	INSTALACION 4,200 MEDIDORES	213,651.05
31-dic-99	D-600	AJUSTE AUDITORIA No.50 EJ.1999	890,770.96
		SUBTOTAL EJERCICIO 1999	1,104,422.01
31-dic-98	D-501	POZO VALLE SANTIAGO	606,820.89
31-dic-98	D-501	POZO VILLA DE POZOS	194,762.66
31-dic-98	D-501	POZO LAS MERCEDES	238,028.23
		SUBTOTAL EJERCICIO 1998	1,039,611.78
19-dic-97	E-281	PROGRAMA APAZU CONTRATOS MEDI	86,553.76
31-ene-97	D-221	OBRAS APAZU INTERAPAS 1996	838,726.66
14-mar-97	E-215	OBRAS APAZU INTERAPAS 1996	25,918.01
30-abr-97	D-351	OBRAS APAZU INTERAPAS 1996	351,404.83

05-ago-97	E-7	BANOBRAS	6,016,22
31-dic-97	D-500	AJUSTE AUDITORIA EJ.1997	7,336,21
01-ene-97	D-215	CONEX.DREN.COL.LAS FLORES	53,355,80
01-ene-97	D-215	PILA RETOLAVADO PLANTA DE FILTROS	24,467,10
01-ene-97	D-215	PILETA BELLAS LOMAS	17,905,57
01-ene-97	D-300	AJUSTES AUDIT.96 MAYORGA	25,653,00
01-ene-97	D-215	REHABILITACION DE PILETAS	87,132,23
31-may-97	D-366	EDIFICIO SAVAL MEJORAS RECLASIF.DE MEJORAS ARRENDAMIENTO	315,781,85
01-nov-97	D-177	REHABILITACION PTA.FILTROS	9,206,50
07-nov-97	D-100	PISO DE CASA ENCARGADO PLANTA FILTROS	10,225,00
		SUBTOTAL EJERCICIO 1997	1,859,682.74
13-dic-96	CH.12703	APORTACION APAZU P/POZOS	57,983,05
13-dic-96	CH.12704	APORTACION APAZU P/POZOS	39,775,59
20-dic-96	CH.12786	APORTACION APAZU P/POZOS	21,666,85
20-dic-96	CH.12787	APORTACION APAZU P/POZOS	2,405,25
		SUBTOTAL EJERCICIO 1996	121,830.74
02-ene-95	D-382	POZO LOS VARGAS	280,00
19-may-95	D-339	COLECTOR RIO ESPANITA	450,860,88
19-may-95	D-339	DRENAJE CRUCE VIAS AGS-TAMPICO	82,362,55
23-may-95	D-367	DRENAJE CRUCE VIAS AGS-TAMPICO	36,002,15
23-may-95	D-367	DRENAJE CRUCE VIAS AGS-TAMPICO	16,587,00
30-sep-95	D-284	REHABILITACION DE POZOS	120,000,00
30-sep-95	D-284	DRENAJE COL.SALAZAR	20,407,28
30-sep-95	D-284	POZO LECHUGILLAS	61,298,00
30-sep-95	D-284	POZO JACARANDAS	111,884,73
30-sep-95	D-284	CRUCE DREN.LA UNION	11,110,39
		SUBTOTAL EJERCICIO 1995	910,792.98
31-mar-94	D-414	REHABILITACION POZO MUÑOZ	40,000,00
30-abr-94	D-312	REHABILITACION POZO HOSTAL QUIJOTE	40,000,00
30-abr-94	D-312	REHABILITACION POZO PROGRESO	40,000,00
30-abr-94	D-312	REHABILITACION POZO Z.TERMAL	40,000,00
30-jun-94	D-373	REHABILITACION POZO JULIAN C.	40,000,00
30-jun-94	D-373	REHABILITACION POZO SANTIAGO	40,000,00
31-jul-94	D-332	REHABILITACION POZO LAS JULIAS	40,000,00
12-jul-94	D-127	ESTIM. No.9 TANQUE SAN LEONEL	9,936,00
22-jun-94	D-80	CARCAMO "LAS MERCEDES" ENTREGA DE LA OBRA	50,472,76
30-jun-94	D-364	POZO EL REFUGIO OBRA TERMINADA S/R-01562	232,124,00
30-sep-94	D-174	36 M3 DE FILTRO ESPECIAL	5,400,00
03-oct-94	D-135	CONSTRUCCION CASETA P/CLORO	6,512,09
		SUBTOTAL EJERCICIO 1994	584,444.85
01-ene-93	D-160	TRASPASO A OB EN OPERACIÓN	522,594,32
01-ene-93	D-161	TRASPASO A OB EN OPERACIÓN	4,111,510,45
31-ene-93	D-162	TRASPASO A OB EN OPERACIÓN	260,675,81
31-dic-93	D-161	TRASPASO A OB EN OPERACIÓN	535,825,92
		SUBTOTAL EJERCICIO 1993	5,430,606.50
31-ago-92	D-113	OBRAS APAZU REGISTRO CREDITO	226,727,94
31-ago-92	D-114	REGISTRO CREDITO	1,469,323,02
30-jul-92	D-84	CONSTRUCCION CASETA V.POZOS	13,980,74
31-ago-92	D-80	CONSTRUCCION CASETA EN BOCAS	11,554,48
		SUBTOTAL EJERCICIO 1992	1,721,586.18
		SUBTOTAL SAN LUIS POTOSI, S.L.P.	788,950,363.44

SOLEDAD DE GRACIANO SANCHEZ

FECHA	FACTURA	CONCEPTO	MONTO ORIGINAL DE LA INVERSION
31-ene-97	D-72	INTERAPAS OBRAS APAZU 1996	440,546,09
14-mar-97	E-287	INTERAPAS OBRAS APAZU 1996	2,651,39
14-mar-97	E-288	INTERAPAS OBRAS APAZU 1996	5,234,62
24-abr-97	E-28	INTERAPAS OBRAS APAZU 1996	581,62
30-abr-97	D-39	INTERAPAS OBRAS APAZU 1996	24,740,92
30-abr-97	D-45	INTERAPAS OBRAS APAZU 1996	434,299,82
17-jun-97	E-84	INTERAPAS OBRAS APAZU 1996	12,075,00
01-ago-97	D-10	INTERAPAS OBRAS APAZU 1996	41,320,86
18-nov-97	E-262	INTERAPAS OBRAS APAZU 1996	19,008,50

000195

		SUBTOTAL 1997	980,458.82
01-jul-99	D-80	INTERAPAS OBRAS APAZU 1996	78,570.59
01-jul-99	D-81	INTERAPAS OBRAS APAZU 1996	42,451.98
10-dic-99	D-68	INTERAPAS OBRAS APAZU 1996	156,204.30
31-dic-99	D-600	INTERAPAS OBRAS APAZU 1996	437,216.61
		SUBTOTAL 1999	714,443.48
10-abr-00	D-60	POZO HOGARES F.F.C.C. III	3,800.00
25-abr-00	D-76	POZO HOGARES F.F.C.C. III	86,828.53
27-abr-00	F-433	POZO HOGARES F.F.C.C. III	1,879.58
29-abr-00	D-129	POZO HOGARES F.F.C.C. III	900.00
01-may-00	D-158	POZO HOGARES F.F.C.C. III	2,406.72
02-may-00	D-1	POZO HOGARES F.F.C.C. III	13,500.00
02-may-00	D-1	POZO HOGARES F.F.C.C. III	9,000.00
06-may-00	D-6	POZO HOGARES F.F.C.C. III	7,000.00
17-may-00	D-48	POZO HOGARES F.F.C.C. III	6,000.00
19-may-00	D-112	POZO HOGARES F.F.C.C. III	3,290.98
20-may-00	D-55	POZO HOGARES F.F.C.C. III	600.00
20-may-00	D-55	POZO HOGARES F.F.C.C. III	1,200.00
20-may-00	D-55	POZO HOGARES F.F.C.C. III	1,500.00
23-may-00	D-51	POZO HOGARES F.F.C.C. III	23,400.00
29-may-00	D-54	POZO HOGARES F.F.C.C. III	500.00
09-jun-00	D-19	POZO HOGARES F.F.C.C. III	4,387.00
23-jun-00	D-85	POZO HOGARES F.F.C.C. III	4,000.00
31-ago-00	D-69	POZO HOGARES F.F.C.C. III	42,000.00
01-oct-00	D-84	POZO HOGARES F.F.C.C. III	2,991.32
		SUBTOTAL 2000	215,184.13
01-abr-01	D-38	POZO HOGARES F.F.C.C. III	3,250.00
02-abr-01	D-55	POZO HOGARES F.F.C.C. III	503.79
02-abr-01	D-150	POZO HOGARES F.F.C.C. III	6,900.00
06-abr-01	D-30	POZO HOGARES F.F.C.C. III	7,700.00
10-abr-01	D-154	POZO HOGARES F.F.C.C. III	59.40
10-abr-01	D-154	POZO HOGARES F.F.C.C. III	61.59
10-abr-01	D-154	POZO HOGARES F.F.C.C. III	166.00
10-abr-01	D-154	POZO HOGARES F.F.C.C. III	14.00
11-abr-01	7215	POZO HOGARES F.F.C.C. III	17,109.00
18-abr-01	D-52	POZO HOGARES F.F.C.C. III	9,411.00
07-may-01	D-77	POZO HOGARES F.F.C.C. III	570.00
		SUBTOTAL 2001	45,744.78
31-dic-05	D-184	REP.DREN.CALLE VILLA DEL ALBA COL.VILLA ALBORADA	137,700.62
31-dic-05	D-184	REP.COLEC.GRAL ANDADOR EL EBANISTA COL.H.OBREROS	199,116.06
31-dic-05	D-184	REP.COLECTOR CALLE GUIRNALDA COL JARDIN	76,521.78
31-dic-05	D-184	REP.COLEC.ANDADOR DEL FRESADOR COL.H.OBREROS	67,420.24
		SUBTOTAL 2005	480,758.70
31-ene-06	D-2011	CONST.SUBCOLECTOR COL. 21 DE MARZO	1,395,096.56
31-ene-06	D-2011	CAJA ESPECIAL DE ACCESO NORTE	174,250.75
31-ene-06	D-2011	03-2004-AD INTERC.COLECTOR 21 DE MARZO	97,613.12
31-ene-06	D-2011	LINEAS DE CONDUCCION QUINTAS LA HACIENDA	831,966.46
31-ene-06	D-2011	07-2005-AD RED DE AGUA COL.RIVAS GUILLEN	412,782.23
31-ene-06	D-2011	01-2004-IN SUPERVISION INTERAPAS APAZU	217,965.27
31-ene-06	D-2003	01-2004-IN-2 POZO COL.GENOVEVO RIVAS GUILLEN	888,590.89
31-ene-06	D-2011	06-2005-A SUSTIT.ALCANTARILLADO COL.SOLEDAD VARIAS	1,591,932.21
31-ene-06	D-2011	SUBCOLECTOR ADOLFO LOPEZ MATEOS	28,629.86
31-ene-06	D-2003	PERFORACION POZO COL.GENOVEVO RIVAS GUILLEN	1,713,841.50
31-ene-06	D-2011	02-2005-A REFORZ. POZO RIVERA Y PRADERAS	711,218.48
31-mar-06	D-2004	19-2005-AD COND.DE 3" CALLE MAGDALENO CEDILLO RIVERA	66,121.52
01-may-06	D-178	09-2004-A MAZEDONIO CASTRO SGS	1,293,430.94
01-may-06	D-178	13-2005-AD TOMAS DOMICILIARIAS COL.GENOVEVO RIVAS GUILLEN	52,691.00
01-may-06	D-178	CONST.COLECTOR CALLE MACEDONIO CASTRO	926,050.74
31-ago-06	D-2010	SUBCOLECTOR PONCIANO ARRIAGA Y LINEA DE COMUNICACIÓN	2,509,120.29
30-nov-06	D-2004	20-2005-IR INTERCONEXION DRENAJE COL.LIBERTAD	393,769.01
30-nov-06	D-2004	01-2006-AD RED DRENAJE SANITARIO CALLE B	73,383.83
31-dic-06	D-2016	02-2006-AD DRENAJE CALLE LEY FEDERAL DEL TRABAJO	188,691.94
		SUBTOTAL 2006	13,567,146.60
31-dic-07	D-1025	REPOSICION DRENAJE EN ANDADOR AXTLA, ENTRE AV.SAN LORENZO Y AV.MEXICO, COL.SAN FELIPE	51,343.72
31-dic-07	D-1025	REPOSICION DRENAJE EN LAS CALLES DE ADOLFO LOPEZ MATEOS ESQ.GOMEZ FARIAS, EN LAS COL. BUGAMBILIAS Y HOGARES FFCC 2A.SECC.	39,587.50
31-dic-07	D-1025	REPOSICION DRENAJE EN ANDADOR VILLA HIDALGO COL. SAN FELIPE	90,754.54
31-dic-07	D-1025	INTERCONEXION DE AGUA POTABLE EN LA CALLE LANZAGORTA COL. RANCHO PAVON	68,992.58
31-dic-07	D-1025	INTERCONEXION DE AGUA POTABLE EN LAS COL.GENOVEVO RIVAS GUILLEN Y 21 DE MARZO	120,065.23
31-dic-07	D-1025	REPOSICION DRENAJE EN AV.SAN LUIS , ENTRE LAS CALLES SANTO DOMINGO Y SAN ANTONIO COL.SAN FELIPE	153,894.30
31-dic-07	D-1025	REPOSICION DRENAJE EN ANDADOR AXTLA, ENTRE LAS CALLES AV.MEXICO Y AV.SAN LORENZO, COL.SAN FELIPE	72,045.23
		SUBTOTAL 2007	596,683.10
30-sep-08	D-182	INTERCONEXION DE LA LINEA DE AGUA POTABLE EN EL ANDADOR VILLA JUAREZ ESQ. CALLE GUADALCAZAR, COL.SAN FELIPE	28,876.30
30-sep-08	D-182	INTERCONEXION DE AGUA POTABLE EN CALLE BLAS ESCONTRIA EN LA CABECERA MPAL.DE SGS	137,184.11
30-sep-08	D-182	CONSTRUCCION DE COLECTOR DE AGUAS RESIDUALES MACEDONIO CASTRO	4,166,528.23
01-sep-08	D-186	CONST.CAJA DE VALVULAS	18,743.87
01-sep-08	D-186	CONST.CAJA DE VALVULAS	22,672.92
01-sep-08	D-186	CONST.CAJA DE VALVULAS	12,643.54
01-sep-08	D-186	CONST.CAJA DE VALVULAS	16,396.64
01-sep-08	D-186	CONST.CAJA DE VALVULAS	24,939.71
12-sep-08	D-121	CONST.CAJA DE VALVULAS	22,578.08
22-sep-08	D-159	CONST.CAJA DE VALVULAS	12,151.54

000096

30-nov-08	D-175	INTERCONEXION Y REPOSICION DE DRENAJE EN AV.DEL CALLE,COL.LOS CACTUS	82,404.53
30-nov-08	D-175	CONSTRUCCION DE COLECTOR PLUVIAL (1A ETAPA) LOS CACTUS	790,186.61
30-nov-08	D-175	REPOSICION DE LA RED DE DRENAJE SANITARIO, EN ANDADOR LEY FEDERAL DEL TRABAJO DE LA COLONIA AZALEAS	47,892.06
30-nov-08	D-175	REP.DE DRENAJE SANITARIO EN LA CALLE BUSTAMANTE, ENTRE PROL.VALENTIN AMADOR Y V.CARRANZA,COL.SAN ANTONIO	130,511.90
31-dic-08	D-181	CONSTRUCCION DEL COLECTOR DE AGUAS RESIDUALES EN LA COL.GENOVEVO RIVAS GUILLEN	2,223,913.04
31-dic-08	D-181	CAJA DE VALVULAS, BOCAS DE TORMENTA	166,497.89
31-dic-08	D-181	INTERCONEXION DEL COLECTOR DE LA COLONIA 21 DE MARZO A LAS REDES EXISTENTES DE LA CALLE PEDRO GARCIA.	21,671.72
31-dic-08	D-181	CONSTRUCCION DEL COLECTOR PONCIANO ARRIAGA	1,954,062.86
31-dic-08	D-181	INTERCONEXION DE AGUA POTABLE EN EL CAMINO DE SAN JOSE DEL BARRO	55,976.29
31-dic-08	D-181	REPOSICION DE DRENAJE SANITARIO EN LA CALLE DE SEGURIDAD SOCIAL ENTRE LA CALLE ALFONSO R.GAR. Y GUADALUPE	75,228.36
31-dic-08	D-181	INTERCONEXION DE AGUA POTABLE EN CALLE PROL. NEGRETE ESQ. GEMA	68,153.08
31-dic-08	D-181	REPOSICION DE DRENAJE SANITARIO EN LA CALLE DERECHO DE HUELGA ENTRE AV PROL.VALENTIN AMADOR Y CALLE MART	83,160.61
31-dic-08	D-181	REPOSICION DE DRENAJE SANITARIO EN LA CALLE DE MOLINA ESQ.CON EL PERIFERICO ORIENTE DE LA COL.HOGARES OBREROS	127,284.12
		SUBTOTAL 2008	**10,289,658.01**
30-ene-09	D-117	CONST.CAJA DE VALVULAS	12,428.94
30-ene-09	D-117	CONST.CAJA DE VALVULAS	13,094.68
16-feb-09	D-128	CONST.CAJA DE VALVULAS	23,805.54
03-mar-09	D-36	CONST.CAJA DE VALVULAS	22,190.10
09-mar-09	D-81	CONST.CAJA DE VALVULAS	14,674.99
09-mar-09	D-81	CONST.CAJA DE VALVULAS	16,702.84
08-abr-09	D-31	CONST.CAJA DE VALVULAS	14,631.04
08-abr-09	D-31	CONST.CAJA DE VALVULAS	25,432.51
11-may-09	D-68	CONST.CAJA DE VALVULAS	13,727.50
11-may-09	D-75	CONST.CAJA DE VALVULAS	21,632.28
30-jun-09	D-85	INTERCONEXION RED DE AGUA POTABLE	24,296.83
30-jun-09	D-85	REPOSICION DRENAJE AV. ESTACIONES	32,475.24
30-jun-09	D-85	REPOSICION DRENAJE AV. CIRCUITO ORIENTE	95,013.05
30-jun-09	D-85	CONSTRUCCION POZO DE VISITA PERIFERICO ORIENTE	14,779.32
01-jun-09	D-207	REPOSICION LOSA CONCRETO	35,314.36
03-ago-09	D-65	CONST.CAJA DE VALVULAS	18,709.93
07-sep-09	D-62	CONST.CAJA DE VALVULAS	25,439.81
11-sep-09	D-61	CONST.CAJA DE VALVULAS	18,959.84
14-sep-09	D-63	CONST.CAJA DE VALVULAS	9,001.31
17-sep-09	D-65	CONST.CAJA DE VALVULAS	17,340.00
27-oct-09	D-187	CONSTRUCCION COLECTOR SAN PEDRO	1,657,206.95
27-oct-09	D-73	CONST.CAJA DE VALVULAS	12,050.00
03-nov-09	D-57	CONST.CAJA DE VALVULAS	12,050.00
04-nov-09	D-77	CONST.CAJA DE VALVULAS	15,561.65
04-nov-09	D-77	CONST.CAJA DE VALVULAS	14,027.01
04-nov-09	D-165	CONST.CAJA DE VALVULAS	16,198.69
05-nov-09	D-78	CONST.CAJA DE VALVULAS	21,775.58
31-dic-09	D-301	REP. DRENAJE SANITARIO	166,598.27
31-dic-09	D-301	REP. RED ALCANTARILLADO	240,859.56
31-dic-09	D-301	REP. DRENAJE SANITARIO	240,131.48
31-dic-09	D-301	INTERCONEXION RED DE AGUA POTABLE	85,302.51
31-dic-09	D-301	CONST.CAJA DE VALVULAS	31,478.74
31-dic-09	D-301	INTERCONEXION RED DE AGUA POTABLE	22,917.97
31-dic-09	D-293	INTERCONEXION RED DE AGUA POTABLE	32,999.08
07-dic-09	D-59	CONST.CAJA DE VALVULAS	14,556.25
		SUBTOTAL 2009	**3,053,363.85**
25-mar-10	D-79	CONST.CAJA DE VALVULAS	13,359.32
25-mar-10	D-79	CONST.CAJA DE VALVULAS	24,393.44
30-abr-10	D-52	CONST LINEA INTERCO. POZO SAN FCO.II	708,225.62
30-abr-10	D-52	REPOSICION RED ALCANTARILLADO AV.	96,929.20
30-abr-10	D-52	SUST. RED DRENAJE SANITARIO MIGUEL A.	106,602.93
30-abr-10	D-52	SUST. TOMAS DOMICILIARIAS FRACC. 5TA	45,164.76
30-abr-10	D-52	CONEXIONES COLECTOR MACEDONIO	117,604.35
03-may-10	D-75	CONST.CAJA DE VALVULAS	9,321.45
31-jul-10	D-211	CONST. LINEA AGUA POTABLE 3"	101,159.47
31-jul-10	D-211	CAMBIO TOMAS DIMICILIARIAS VARIAS COLONIAS SGS	227,155.07
31-jul-10	D-211	REPOS. DRENAJE SANITARIO AV.	159,154.67
31-jul-10	D-211	CONSTRUCCION COLECTOR AGUAS RESIDUALES AV. SAN PEDRO	3,039,255.13
31-jul-10	D-211	SONDEO TUBERIA DE 6" E INTERCON AGUA POZO S.	16,658.00
31-jul-10	D-211	REHAB. CAJA DE VALVULAS Y REDES COL. HOGARES	71,910.13
31-ago-10	D-186	PERFORACION POZO SAN FCO. II	2,780,143.63
31-ago-10	D-186	SUPERVICION COLECTOR DE AGUAS RESIDUALES	287,117.37
31-oct-10	D-214	SONDEO TUBERIA 6" E INTERCONEXION AGUA POZO SAN JOSE	21,860.00
31-oct-10	D-214	SONDEO TUBERIA 6" E INTERCONEXION AGUA POZO SAN JOSE	16,538.52
04-oct-10	D-69	CONST.CAJA DE VALVULAS	21,236.17
01-nov-10	D-71	CONST.CAJA DE VALVULAS	12,811.82
01-nov-10	D-71	CONST.CAJA DE VALVULAS	14,580.25
31-dic-10	D-258	PERFORACION POZO FCC BUGAMBILIAS RESIDENCIAL	889,302.00
31-dic-10	D-248	SUSTITUCION TOMAS DOMICILIARIAS COLONIAS DE SGS	438,185.07
31-dic-10	D-258	INTERCONEXION RED DE AGUA POTABLE 8" NEGRETE	30,978.39
31-dic-10	D-258	INTERCONEXION RED DE AGUA POTABLE COL. QUINTA HACIENDA	6,352.75
31-dic-10	D-248	REPOSICION LOSAS Y TAPAS CAJAS DE VALVULAS	507,856.10
31-dic-10	D-258	REHABILITACION DESCARGA SANITARIAS	5,973.46
31-dic-10	D-248	REHABILITACION GENERAL POZO POLVORIN	142,730.00
		SUBTOTAL 2010	**9,912,559.07**
31/Jul/2011	P.D.-234	PERFORACION POZO PROFUNDO Y EQUIPAMIENTO SGS II	5,889,603.60
31/Jul/2011	P.D.-234	CONST. LINEAS DE INTERCONEXION REDES DE AGUA	1,212,955.83
31/Jul/2011	P.D.-234	SUPERVICION PERFORACION POZO PROFUNDO Y EQ. ELECTRICO	110,059.50
31/Jul/2011	P.D.-234	SUPERVISION CONST. LINEAS DE INTERCONEXION REDES DE AGUA	123,794.57
31/Jul/2011	P.D.-234	REPOSICION DE LOSAS Y TAPAS DE CAJAS DE VALVULA, BROCALES DE POZOS DE VISITA, BOCAS DE TORMENTA, DESCARGA DOMICILIARIA Y REHABILITACION DE DRENAJE PRINCIPAL EN DIV.COLONIAS DE CD.SGS"	1,463,504.25
30/Sep/2011	P.D.-172	REP. RED ALCANTARILLADO ANDADOR AXTLA	190,757.26

000107

31/Oct/2011	P.D.-49	SUSTITUCION DE REDES DE ALCANTARILLADO SANITARIO EN DIVERSAS CALLES Y COLONIAS DE LA CIUDAD DE SOLEDAD DE G SANCHEZ"	1,095,173.40
31/Oct/2011	P.D.-49	CONSTRUCCION DE LINEAS DE REFORZAMIENTO E INTERCONEXIONES DE AGUA POTABLE EN DIVERSAS COLONIAS MEL MPIO DE SOLEDAD"	303,263.10
31/Oct/2011	P.D.-49	CONSTRUCCION DEL COLECTOR PLUVIAL (2A.ETAPA) LOS CACTUS, MPIO.DE SOLEDAD DE G.SANCHEZ"	1,574,704.21
31/Oct/2011	P.D.-52	CONST.DE COLECTOR SANITARIO DE LA CABECERA MUNICIPAL DE SOLEDAD DE G. SANCHEZ	4,022,470.04
31/12/11	D-353	R.P.INTERCONEXION RED AGUA POTABLE 6" A 8" , AV. SAN PEDRO	24,422.60
31/12/11	D-353	R.P.INTERCONEXION RED AGUA POTABLE 8" A 6" , GENARO RIVAS GUILLEN	19,785.00
		SUBTOTAL 2011	**16,030,493.36**
31/Mar/2012	P.D -204	INTERCONEXION DE RED DE AGUA POTABLE S/No 4" O LOCALIZADA EN AV SAN LORENZO ESQ.CALLE SAN ANTONIO, COL.SAN FELIPE	21,360.47
31/Mar/2012	P.D.-204	INTERCONEXION DE RED DE AGUA POTABLE EN CALLE CIRCUITO	20,613.70
31/Mar/2012	P.D.-204	INTERCONEXION DREJA CALLE 16 DE SEPTIEMBRE	19,427.57
31/Mar/2012	P.D.-204	INTERCONEXION DE RED DE AGUA POTABLE 3" SAN LORENZO	21,713.09
31/Mar/2012	P.D -204	REP.DESCARGA DOMICILIARIA	6,862.00
30/Abr/2012	P.D.-202	SUPERV COLECTOR PLUVIAL LA LIBERTAD	126,106.57
30/Abr/2012	P.D.-202	SUPERV.CONST. COLECTOR PLUVIAL LA LIBERTAD	13,056.74
30/Abr/2012	P.D.-202	CONST. DEL COLECTOR PLUVIAL LA LIBERTAD 1A. ETAPA	9,293,617.62
30/Abr/2012	P.D.-200	SUPERV.PERFORACION POZO PROFUNDO	116,312.70
30/Abr/2012	P.D.-200	REHABILITACION ESTACION DE BOMBEO	149,890.00
31/May/2012	P.D.-179	REMODELACION DE TANQUE DE ALMACENAMIENTO	187,768.99
31/May/2012	P.D.-179	SUSTITUCION REDES DE ALCANTARILLADO SANITARIO	133,533.31
31/May/2012	P.D -179	CONST. LINEA CONDUCCION TANQUE DE BOMBEO	155,316.10
31/May/2012	P.D -179	SUSTITUCION DRENAJE CALLE CARLOS TOVAR	290,641.79
31/Jul/2012	P.D.-225	SUST.REDES ALC.SANIT. DIV.CALLES PUENTE SANTANA JORGE	1,662,109.69
31/Jul/2012	P.D.-225	CONST.COLECT.MARG.RIO SANTIAGO CONCRESER E-01-07 F	4,633,694.00
31/Ago/2012	P.D.-116	REPOSICION LOSAS Y TAPAS, BROCALES POZOS DE VISITA	1,119,623.20
31/Oct/2012	D-33	REPOSICION LOSAS Y TAPAS, CAJAS DE VALVULAS	1,522,377.98
30/Nov/2012	P.D -118	SUSTITUCION REDES DE ALCANTARILLADO SANITARIO	1,539,104.35
30/Nov/2012	P.D.-118	REUBICACION DE LINEA MEDIA TENSION ENERGIA ELECTRICA QUE ALIMENTA EL POZO LAS PALMAS	168,054.53
30/Nov/2012	P.D.-118	PRODDER-12-2012-A ALONSO NARVAEZ J.JESUS	166,621.01
30/Nov/2012	P.D.-118	SUPERVISION PERFORACION POZO PROF PUERTA REAL	171,470.00
		SUBTOTAL 2012	**21,539,275.41**
01/01/13	D-137	PERFORACION Y EQUIPAMIENTO DE DOS POZOS	9,041,534.74
31/Oct/2013	P.D.-165	P-40-2012-AD PERF.Y AGUA GOAL, (TRASPASO DE OBRA)	747,966.40
31/Dic/2013	P.D.-70	P-04-2012-A E-12 FINIQ. F-563 NAVARRO CASTILLO ERNESTO	1,047,555.96
31/Dic/2013	P.D.-76	P-21-2012-AD E-01 FINIQ. F-785 OBRAS HIDRAULICAS Y CIVILES DEL CENTRO	137,223.47
31/Dic/2013	P.D.-79	P-31-2012-A E-08 FINIQ.,F-294 PORTILLO RENDON JORGE	1,930,009.75
31/Dic/2013	P.D -106	P-06-2013-AD E-01 FINIQ. F-757 OBRAS HIDRAULICAS Y CIVILES	95,615.09
31/Dic/2013	P.D -122	PERF.Y EQUIPAMIENTO DEL POZO "FRACC.HACIENDA DE LOS MORALES" URBANICASAS	261,898.00
31/Dic/2013	P.D.-122	PERFORACION DEL POZO "FRACC.HACIENDA DE LOS MORALES" URBANICASAS	2,518,250.00
		SUBTOTAL 2013	**15,780,053.41**
28/Feb/2014	P.D.-128	SEG.508 APAZU-01-2013-IR CASTILLO OJEDA "CONST.DE LINEAS DE CONDUCCION DE AGUA	2,762,219.71
28/Feb/2014	P.D.-128	SEG-506 APAZU-02-2013-IR COMEPAN VAZQUEZ "CONST.DE SUBCOLECTOR	2,841,086.45
28/Feb/2014	P.D -128	SEG-4006 APAZU-06-2013-A PERF.Y AGUA GOAL "PERF.POZO PROF.CONSTANCIA II"	4,297,562.52
28/Feb/2014	P.D.-128	SEG.4005 APAZU-07-2013-A PERMEX "PERF.POZO PROFUNDO SAN JOSE II	4,119,630.36
28/Feb/2014	P.D.-128	SEG-3503 A-SUP-03-2013-IR SOLIS DOMINGUEZ "RESID.SUP.PERFORACION 04 POZOS CONSTANCIA II Y SAN JOSE I	199,842.66
28/Feb/2014	P.D.-127	SEG-3017 PRODDER-18-2012-AD GONZALEZ AGUILERA ALFONSO	2,029,088.37
28/Feb/2014	P.D.-127	SEG-4100 P-14-2013AD INST.Y TECNOLOG.P/LA CONST."REP.DE LOSAS Y TAPAS DE CAJAS"	385,950.00
28/Feb/2014	P.D.-127	SEG.3501 P-22-2013AD OBRAS ELECTROCIVILES "SUST.DE REDES DE ALCTAN.SANITARIO	517,241.34
16/Abr/2014	P.D -136	A-SUP-02-2013-AD VELAZQUEZ C. E-01-02 CONST.DE LINEAS DE CONDUCCION	155,955.00
16/Abr/2014	P.D.-136	PROSANEAR-01-2012-A CONCRESER E-01-05 "CONSTRUCC.COLECTOR MARGINALES	5,037,933.62
16/Abr/2014	P.D.-136	PROME-BIENES/LPN-03-2013 PERF.Y AGUA GOAL, E-01-02 F-132 Y 133	3,550,799.54
31/May/2014	P.D.-172	P-41-2012-AD MARTINEZ TORRES MANUEL "REHAB.DEL POZO SAN FELIPE II"	495,305.00
31/May/2014	P.D.-172	P-15-2013-AD CONST.ELECT.HID.Y CIVIL "REP.DE PAVIMENTOS DERIV.DE SUST."	389,850.00
31/May/2014	P.D.-172	PROSANEAR-02-2013-IR OBRAS ELECTROCIV."CONST.DE DRENAJE SANIT.30 CMS"	1,044,979.80
31/Jul/2014	P.D.-33	P-29-2012-A ALTAIR (TRASPASO) E-01-08	918,296.41
30/Sep/2014	P.D.-157	PROS-02-2014-IR INST.TECNOLOGIAS P/LA CONST.(CONST.DE SUBCOLECTOR SANITARIO"	2,240,425.92
30/Nov/2014	P.D.-69	APAZU-02-2014-A COPEM "PER.FPOZO PROFUNDO P/ABASTEC.DE AGUA POTABLE	3,760,427.17
31/Dic/2014	P.D -172	A-SUP-01-2014 "SUPERV.DE PERF.POZO PROFUNDO" SOLIS DOMINGUEZ JORGE EDO	100,000.00
31/Dic/2014	P.D.-171	P-39-2014-AD "SUST.DE REDES DE ALC.SANIT. DIV.COLONIAS"OBRAS ELECTROCIVILES DEL POTOSI, S.A. DE C.V.	387,574.20
31/Dic/2014	P.D.-171	P-40-2014-AD "REP.DE LOSAS Y TAPAS "INSTALACIONES Y TECNOLOGIAS PARA LA CONSTRUCCION, S.A .DE C.V.	385,950.00
31/Dic/2014	P.D.-171	P-41-2014-AD "REP.DE PAVIM.DERIV.SUST DE TOMAS Y REDES" CONSTRUCCION ELECTRICA, HIDRAULICA Y CIVIL.	389,850.00
31/Dic/2014	P.D.-173	PROSANEAR-01-2014- "CONST.,COLECTOR SANITARIO" CASTILLO OJEDA JUAN CARLOS	2,533,717.24
31/Dic/2014	P.D.-174	PROME-04-2014 "EQUIPAMIENTEO POZO SAN JOSE" OBRAS Y SERV.TECNOLOG.	1,965,394.00
		SUBTOTAL 2014	**40,509,079.31**
01/02/15	PD-201502-01636	PRODDER-43-2014-AD GARCIA ARAIZA JOSE EDUARDO "CONSTRUCCION DE LINEA DE CONDUCCION DEL POZO CONSTANCIA II A LA CALLE EUCALITOS E INTERCONEXION EN POZO UNIDAD PONCIANO ARRIAGA, CALLE CIRCUITO SUR Y CIRCUITO PONIENTE"	386,365.82
01/02/15	PD-201502-01636	PRODDER-50-2014-IR SERVICIOS DE INGENIERIA Y MINERAL NERI, S.A. DE C.V. "ESTUDIO DE MEDICION PEZOMETRICA DEL ACUIFERO PROFUNDO DEL VALLE DE SAN LUIS POTOSI, EN LOS MUNICIPIOS DE CERRO DE SAN PEDRO, SAN LUIS POTOSI Y SOLEDAD DE G.SANCHEZ, ESTADO DE SAN LUIS POTOSI, S.L.P "	137,689.61
01/09/15	PD-201509-00483	TRASPASO DE OB EN PROCESO A OB EN OP.	515,927.51
01/10/15	PD-201510-01227	PRODDER-30-2013-AD CONSTRUCCION ELECTRICA, HIDRAULICA Y CIVIL, S.A DE C.V. "REPOSICION DE PAVIMENTOS DERIVADO DE SUSTITUCION DE TOMAS Y REDES DE AGUA POTABLE EN DIV.COLONIAS ZONA SUR, SGS"	389,850.00
01/12/15	PD-201512-01190	TRASPASO DE OB. EN PROCESO A OB. EN OP.	4,801,228.54
19-dic-15	PD-201512-01187	GRUPO URBANIZADOR ELECTROMECANICO MARVICO, S A DE C.V., PROME- BIENES -PAC.857-LPN-01-2015-A "Equipamiento electromecanico del pozo profundo para agua potable constancia II, en el municipio de Soledad de Graciano Sánchez"	779,568.63
19-dic-15	PD-201512-01187	GRUPO URBANIZADOR ELECTROMECANICO MARVICO, S.A DE C.V., PROME- BIENES -PAC.857-LPN-01-2015-A "Equipamiento electromecanico del pozo profundo para agua potable constancia II, en el municipio de Soledad de Graciano Sánchez"	782,733.55
19-dic-15	PD-201512-01187	INTERAPAS-PROME-BIENES-PAC858/LPN-03-2015-A, GRUPO URBANIZADOR ELECTROMECANICO MARVICO, S.A DE C.V. "EQUIPAMIENTO ELECTROMECANICO DEL POZO PROFUNDO PARA AGUA POTABLE CONSTACIA II, EN EL MUNICIPIO DE SOLEDAD DE G.SANCHEZ"	761,200.06
19-dic-15	PD-201512-01187	INTERAPAS-PROME-BIENES-PAC858/LPN-03-2015-A, GRUPO URBANIZADOR ELECTROMECANICO MARVICO, S A DE C.V. "EQUIPAMIENTO ELECTROMECANICO DEL POZO PROFUNDO PARA AGUA POTABLE CONSTACIA II, EN EL MUNICIPIO DE SOLEDAD DE G.SANCHEZ"	824,633.39

000198

01/12/15	PD-201512-00918	PERFORACION POZO PROFUNDO EN MPIO.DE SGS. EST.1 , 1A.ETAPA , CONVENIO DE CONCERTACION DE INVERSION PRIVADA No 001/15 DEL 03/09/2015 , GPO.CONST.CUMBRES FACT.1276 DEL 14/12/2015 , E INTERAPAS FACT.85052 DEL 21/12/2015	1,885,510.00
01/12/15	PD-201512-01176	TRASPASO OBRAS HIDRAULICAS Y CIVILES DEL CENTRO,SA DE CV, INTERPAS-DPC-05-2015-AD Obras Hidraulicas y Civiles del Centro S.A DEC.V GIC EST 01 "Obras auxiliares para Edificio Administrativo INTERAPAS-SOLEDAD en el Municipio de Soledad de Graciano S.	299,681.03
		SUBTOTAL 2015	11,564,388.14
31-jul-16	PD-201607-00699	INTERAPAS-PRODDER-64-2015-AD TRITURADOS, ASFALTOS Y CONSTRUCCIONES EL PALMAR, SA DE CV Est 01 GIC "Sustitución de redes de alcantarillado sanitario con tubería de PEAD 76 cms Municipio de Soledad de Graciano Sánchez"	595,842.94
31-jul-16	PD-201607-00699	INTERAPAS-PRODDER-64-2015-AD TRITURADOS, ASFALTOS Y CONSTRUCCIONES EL PALMAR, SA DE CV Est 01 GIC "Sustitución de redes de alcantarillado sanitario con tubería de PEAD 76 cms Municipio de Soledad de Graciano Sánchez"	595,842.95
31-jul-16	PD-201607-00708	TRASPASO DE OBRA. INTERAPAS-PRODDER-76-2015-AD, CUMARU, S.A. DE C.V , RED DE DRENAJE SANITARIO EN LA ZONA NORTE DE SAN LUIS POTOSI EN LOS LIMITES DE SOLEDAD DE GRACIANO SANCHEZ	646,211.21
31-jul-16	PD-201607-00708	TRASPASO DE OBRA. INTERAPAS-PRODDER-76-2015-AD, CUMARU, S.A DE C.V., RED DE DRENAJE SANITARIO EN LA ZONA NORTE DE SAN LUIS POTOSI EN LOS LIMITES DE SOLEDAD DE GRACIANO SANCHEZ	646,211.21
01/07/16	PD-201607-00749	ESTIMACION No.2 CORRESPONDIENTE A LA 1A. ETAPA DE LA PERFORACION DE POZO PROFUNDO EN EL MUNICIPIO DE SGS, DE CONFORMIDAD CON EL CONVENIO DE CONCERTACION DE INVERSION PRIVADA No.001/15 FIRMADO CON ENTERAPAS CON FECHA 3 DE SEPT. DE 2015, SE RECONOCE EL MOVIMIENTO DE IVA EFECTIVAMENTE PAGADO Y COBRADO DE LAS FACTURAS ; GRUPO CONSTRUCTOR CUMBRES, SA DE CV, FACT.1646 DE FECHA 04/07/2016 , E INTERAPAS, FACTURA FOLIO 133410 DE FECHA 04/07/2016, INTERAPAS FACTURO 455 TOMAS Y DESCARGAS SANITARIAS PARA VIVIENDA TIPO TRADICIONAL, ACORDADAS EN EL CITADO CONVENIO, Y RECONOCIMIENTO DE CONVENIO DE RECONICIMIENTO DE ADEUDOS.	3,960,880.00
01/08/16	PD-201608-00672	TRASPASO DE OBRA. INTERAPAS-PRODDER-44-2015-A JUAN CARLOS CASTILLO OJEDA Est 01 FINIQUITO FED "SUSTITUCION DE REDES DE ALCANTARILLADO SANITARIO CON TUBERIA DE PEAD DE 12", 15", 18" A 48" DE DIAMETRO EN 13 CALLES DE SOLEDAD DE GRACIANO SANCHEZ	811,526.12
		SUBTOTAL 2016	7,256,514.43
		SUBTOTAL SOLEDAD DE G.SANCHEZ	152,535,804.60

CERRO DE SAN PEDRO

FECHA	FACTURA	CONCEPTO	MONTO ORIGINAL DE LA INVERSION
30-sep-08	D-45	REHABILITACION DE POZO, SUSTITUCION DE EQUIPOS DE BOMBEO, CONSTRUCCION DE TANQUE DE REGULARIZACION Y DEL SISTEMA DE AGUA POTABLE	1,048,886.28
		SUBTOTAL 2008	1,048,886.28
31-dic-10	D-89	REHABILITACION DEL POZO REAL DEL POTOSI	85,422.00
		SUBTOTAL 2010	85,422.00
31-dic-11	D-89	DIAG Y PROY.DEL SIST.DE AGUA POTABLE , GRANJAS DE LA FLORIDA	70,100.00
31-dic-11	D-89	DIAG Y PROY.DEL SIST.DE AGUA POTABLE , GRANJAS DE SAN FRANCISCO	66,100.00
31-dic-11	D-89	MODERNIZACION REDES E AGUA POTABLE , AGUILAR CASTILLO	121,000.00
		SUBTOTAL 2011	257,200.00
30/Abr/2013	P.D.-77	P-43-2012-AD F-984 PUENTE SANTANA J. TRASPASO DE OBRA	149,460.70
		SUBTOTAL 2013	149,460.70
01/02/15	PD-201502-01636	PRODDER-50-2014-IR SERVICIOS DE INGENIERIA Y MINERAL NERI, S.A. DE C.V "ESTUDIO DE MEDICION PEZOMETRICA DEL ACUIFERO PROFUNDO DEL VALLE DE SAN LUIS POTOSI, EN LOS MUNICIPIOS DE CERRO DE SAN PEDRO, SAN LUIS POTOSI Y SOLEDAD DE G.SANCHEZ, ESTADO DE SAN LUIS POTOSI, S.L.P."	216,382.15
		SUBTOTAL 2015	216,382.15
		TOTAL GENERAL	1,757,351.13

IMPORTE INFRAESTRUCTURA DE AGUA POTABLE **$ 943,243,519.17**

C.P. Maria Isabel Cantú Sánchez
Subdirector de Contabilidad

C. Mario Alberto Ibarra Guerrero
Encargado del Despacho de las Direcciones de Administración y Finanzas

Ing. Alfredo Zúñiga Herverth
Director General

000199

O. .ANISMO INTERMUNICIPAL METROPOLITANO DE AGUA POTABL.,. .LCANTARILLADO,SANEAMIENTO Y SERVICIOS CONEXOS DE LOS

PRODDER CONTRAPARTE		CUENTA CONTABLE: 123.9.0.00.01.0000 Y 123.9.0.00.02.0000	
FECHA	FACTURA	CONCEPTO	MONTO ORIGINAL DE LA INVERSION
		SAN LUIS POTOSI	
04-ene-08	6028	PRESA SAN JOSE.	1,800.00
04-ene-08	6029	PRESA SAN JOSE.	32,410.00
04-ene-08	6030	PRESA SAN JOSE.	1,800.00
10-ene-08	1217	PSLP09 PRADOS GLORIETA	21,700.00
11-ene-08	1219	POZO PSLP 107 LA PILA II	17,130.00
11-ene-08	1220	PSLP030 TERMAL IV	27,075.00
11-ene-08	1221	PSLP100 FOVISSTE	31,140.00
14-ene-08	1574	PSLP99 UNIVERSIDAD	6,700.00
14-ene-08	1575	PSLP99 UNIVERSIDAD	8,050.00
14-ene-08	6031	POZO PSLPR003 REBOMBEO DE TANQUE ELEVADO PLANTA DE FILTROS	1,800.00
14-ene-08	6032	POZO PSLPR003 REBOMBEO DE TANQUE ELEVADO PLANTA DE FILTROS	12,045.00
14-ene-08	6033	POZO PSLPR003 REBOMBEO DE TANQUE ELEVADO PLANTA DE FILTROS	1,800.00
16-ene-08	4319	PSLP051 NICOLAS ZAPATA	35,723.00
16-ene-08	4320	PSLP051 NICOLAS ZAPATA	4,900.00
21-ene-08	1585	PSLP102 MERCEDES II	3,950.00
21-ene-08	1586	PSLP102 MERCEDES II	4,700.00
21-ene-08	1588	PSLP102 MERCEDES II	62,151.00
05-feb-08	1594	POZO PSLP 107 LA PILA II	3,500.00
05-feb-08	1595	POZO PSLP 107 LA PILA II	3,500.00
07-feb-08	1225	PSLP99 UNIVERSIDAD	33,046.00
08-feb-08	1226	PSLP108 SALAZARES II	21,801.00
11-feb-08	1599	PSLP035 PERT	4,700.00
11-feb-08	1600	PSLP035 PERT	6,050.00
03-mar-08	1610	PSLP040 EL JARALITO	7,813.00
03-mar-08	1609	PSLP040 EL JARALITO	6,328.00
03-mar-08	1616	PSLP058 LOMAS IV	2,082.50
03-mar-08	1617	PSLP058 LOMAS IV	12,142.00
03-mar-08	1619	PSLP031 JUAN SARABIA III	6,328.00
03-mar-08	1605	PSLP068 TECNOLOGICO	876.00
03-mar-08	1604	PSLP068 TECNOLOGICO	3,500.00
07-mar-08	1237	PSLP040 EL JARALITO	14,240.00
10-mar-08	1241	PSLP 063 SANTA CRUZ	29,862.00
10-mar-08	1623	POZO PSLP018 PRADOS I	4,285.00
10-mar-08	1620	POZO PSLP018 PRADOS I	5,000.00
10-mar-08	1622	POZO PSLP018 PRADOS I	5,000.00
10-mar-08	1628	PSLP045 SAN LUIS REY	10,796.00
10-mar-08	1627	PSLP045 SAN LUIS REY	8,528.00
10-mar-08	1626	PSLP031 JUAN SARABIA III	9,688.00
14-mar-08	6732	PSLP045 SAN LUIS REY	36,600.00
14-mar-08	6742	PSLP024 JUAN SARABIA II	29,180.00
25-mar-08	4364	PSLP 097 ESTRELLA DE ORIENTE	4,900.00
25-mar-08	4369	PSLP 097 ESTRELLA DE ORIENTE	42,966.00
01-abr-08	1632	PSLP 063 SANTA CRUZ	9,363.00
01-abr-08	1633	PSLP 063 SANTA CRUZ	13,048.00
01-abr-08	1634	PSLP 063 SANTA CRUZ	11,563.00
01-abr-08	1636	PSLP 063 SANTA CRUZ	14,348.00
01-abr-08	1642	PSLP99 UNIVERSIDAD	8,478.00
07-abr-08	1645	PSLP99 UNIVERSIDAD	25,531.00
08-abr-08	1078	PSLP 054 LOMAS I	3,500.00
10-abr-08	1079	REBOMBEO 05 DE HALCONES, RINCONADA DE LOS ANDES	3,300.00
11-abr-08	1080	REBOMBEO 05 DE HALCONES, RINCONADA DE LOS ANDES	15,875.00
12-abr-08	1081	REBOMBEO 05 DE HALCONES, RINCONADA DE LOS ANDES	3,300.00
14-abr-08	1248	PSLP 063 SANTA CRUZ	20,362.00
14-abr-08	1247	PSLP024 JUAN SARABIA II	31,613.00
15-abr-08	6145	POZO PSLPR003 REBOMBEO DE TANQUE ELEVADO PLANTA DE FILTROS	34,447.00
15-abr-08	6144	POZO PSLPR003 REBOMBEO DE TANQUE ELEVADO PLANTA DE FILTROS	1,800.00
15-abr-08	6146	POZO PSLPR003 REBOMBEO DE TANQUE ELEVADO PLANTA DE FILTROS	1,800.00
16-abr-08	1249	PSLP010 VALLE DORADO	24,925.00

OR...ANISMO INTERMUNICIPAL METROPOLITANO DE AGUA POTABLE,..CANTARILLADO,SANEAMIENTO Y SERVICIOS CONEXOS DE LOS

PRODDER CONTRAPARTE		CUENTA CONTABLE: 123.9.0.00.01.0000 Y 123.9.0.00.02.0000	
FECHA	FACTURA	CONCEPTO	MONTO ORIGINAL DE LA INVERSION
		SAN LUIS POTOSI	
16-abr-08	1250	PSLP108 SALAZARES II	37,890.00
18-abr-08	6139	SLP09 LA VENADITA	19,960.00
18-abr-08	6138	SLP09 LA VENADITA	1,800.00
18-abr-08	6140	SLP09 LA VENADITA	1,800.00
19-abr-08	1251	PSLP035 PERT	28,640.00
19-abr-08	1253	PSLP031 JUAN SARABIA III	36,985.00
21-abr-08	1646	PSLP 15 ABASTOS I	7,695.00
21-abr-08	1647	PSLP 15 ABASTOS I	16,805.00
28-abr-08	7630	PSLP 074 SAN ANGEL	8,800.00
02-may-08	1653	PSLP 054 LOMAS I	30,382.00
02-may-08	1654	PSLP 066 PEDROZA II	7,695.00
02-may-08	1655	PSLP 066 PEDROZA II	10,013.00
02-may-08	1656	PSLP 066 PEDROZA II	7,695.00
02-may-08	1657	PSLP 066 PEDROZA II	6,980.00
02-may-08	1652	PSLP 063 SANTA CRUZ	9,363.00
02-may-08	1659	PSLP010 VALLE DORADO	10,543.00
02-may-08	1658	PSLP010 VALLE DORADO	5,833.00
06-may-08	6757	PSLP99 UNIVERSIDAD	48,750.00
09-may-08	6175	RSLPR10 CAPULINES, CAMINO ANTOGUO AL SANTUARIO DEL DESIERTO	20,400.00
09-may-08	6174	RSLPR10 CAPULINES, CAMINO ANTOGUO AL SANTUARIO DEL DESIERTO	1,800.00
09-may-08	6176	RSLPR10 CAPULINES, CAMINO ANTOGUO AL SANTUARIO DEL DESIERTO	1,800.00
19-may-08	1660	PSLP 094 BALCONES	10,000.00
02-jun-08	1670	PSLP 014 HOSTAL DEL QUIJOTE	5,000.00
02-jun-08	1679	PSLP 014 HOSTAL DEL QUIJOTE	13,943.00
02-jun-08	1692	PSLP 034 TERMAL V	6,328.00
02-jun-08	1687	PSLP 063 SANTA CRUZ	13,048.00
02-jun-08	1098	SLPR07 PUENTE NARANJA	9,925.00
02-jun-08	1097	SLPR07 PUENTE NARANJA	3,300.00
02-jun-08	1671	PSLP103 VALLE DEL CAMPESTRE	10,678.00
02-jun-08	1672	PSLP103 VALLE DEL CAMPESTRE	15,308.00
02-jun-08	1677	PSLP108 SALAZARES II	8,528.00
02-jun-08	1678	PSLP108 SALAZARES II	10,013.00
03-jun-08	1099	SLPR07 PUENTE NARANJA	3,300.00
09-jun-08	1313	PSLP99 UNIVERSIDAD	31,965.00
10-jun-08	5888	PSLP068 TECNOLOGICO	900.00
10-jun-08	5889	PSLP068 TECNOLOGICO	900.00
16-jun-08	1698	PSLP 014 HOSTAL DEL QUIJOTE	495.00
16-jun-08	1695	PSLP 014 HOSTAL DEL QUIJOTE	6,328.00
16-jun-08	1703	PSLP 074 SAN ANGEL	15,680.00
16-jun-08	1699	PSLP 074 SAN ANGEL	3,311.00
16-jun-08	1702	PSLP 074 SAN ANGEL	4,670.50
16-jun-08	1700	PSLP 074 SAN ANGEL	10,000.00
16-jun-08	1701	PSLP 074 SAN ANGEL	9,845.00
16-jun-08	1696	PSLP058 LOMAS IV	2,499.00
16-jun-08	1697	PSLP058 LOMAS IV	14,687.75
16-jun-08	1704	PSLP058 LOMAS IV	5,495.00
16-jun-08	1705	PSLP058 LOMAS IV	7,695.00
16-jun-08	1706	PSLP058 LOMAS IV	29,882.00
16-jun-08	1707	PSLP058 LOMAS IV	5,000.00
16-jun-08	1708	PSLP058 LOMAS IV	3,952.00
20-jun-08	1315	PSLP042 CAJA DE AGUA	31,247.00
20-jun-08	1316	PSLP103 VALLE DEL CAMPESTRE	48,635.00
22-jun-08	1320	PSLP 066 PEDROZA II	29,066.00
22-jun-08	1319	PSLP 063 SANTA CRUZ	18,675.00
01-jul-08	1109	REB. 1 LOMA DORADA	3,300.00
01-jul-08	1109	REB. 1 LOMA DORADA	3,300.00
01-jul-08	1711	PSLP092 BALCONES DEL VALLE	17,800.00
01-jul-08	1714	PSLP058 LOMAS IV	6,328.00

OR ANISMO INTERMUNICIPAL METROPOLITANO DE AGUA POTABLE, ALCANTARILLADO,SANEAMIENTO Y SERVICIOS CONEXOS DE LOS

PRODDER CONTRAPARTE		CUENTA CONTABLE: 123.9.0.00.01.0000 Y 123.9.0.00.02.0000	
FECHA	FACTURA	CONCEPTO	MONTO ORIGINAL DE LA INVERSION
		SAN LUIS POTOSI	
01-jul-08	1715	PSLP058 LOMAS IV	5,495.00
01-jul-08	1716	PSLP058 LOMAS IV	5,450.00
01-jul-08	1713	PSLP058 LOMAS IV	7,813.00
01-jul-08	6777	PSLP09 PRADOS GLORIETA	31,420.00
02-jul-08	1110	REB. 1 LOMA DORADA	15,500.00
02-jul-08	6778	PSLP028 TERMAL II	50,180.00
03-jul-08	1323	PSLP 034 TERMAL V	33,455.00
04-jul-08	1722	PSLP057 LOMAS III	5,000.00
04-jul-08	1112	PSLP042 CAJA DE AGUA	4,150.00
04-jul-08	1727	PSLP058 LOMAS IV	11,666.00
04-jul-08	1721	PSLP057 LOMAS III	5,570.00
04-jul-08	1719	PSLP057 LOMAS III	5,000.00
05-jul-08	1113	PSLP042 CAJA DE AGUA	4,900.00
10-jul-08	1324	PSLP 094 BALCONES	39,290.00
14-jul-08	1730	PSLP 074 SAN ANGEL	17,938.00
14-jul-08	1731	PSLP045 SAN LUIS REY	8,478.00
14-jul-08	1732	PSLP045 SAN LUIS REY	9,963.00
15-jul-08	1326	PSLP 014 HOSTAL DEL QUIJOTE	26,040.00
15-jul-08	1325	PSLP033 TERMAL III	34,213.00
18-jul-08	1117	PSLP089 VALLE DE SANTIAGO	5,650.00
22-jul-08	1331	PSLP089 VALLE DE SANTIAGO	27,878.00
22-jul-08	1329	PSLP045 SAN LUIS REY	35,245.00
24-jul-08	1121	PSLP058 LOMAS IV	5,650.00
25-jul-08	6785	PSLP045 SAN LUIS REY	62,650.00
25-jul-08	1122	PSLP058 LOMAS IV	10,418.99
01-ago-08	1737	PSLP 066 PEDROZA II	110,731.00
01-ago-08	1123	PSLP060 GRANJAS3	5,650.00
05-ago-08	1333	PSLP060 GRANJAS3	39,755.00
14-ago-08	1747	PSLP 090 NUEVO PROGRESO	7,645.00
14-ago-08	1748	PSLP 090 NUEVO PROGRESO	18,945.00
14-ago-08	1750	PSLP 090 NUEVO PROGRESO	8,033.00
14-ago-08	1749	PSLP 090 NUEVO PROGRESO	19,992.00
14-ago-08	1760	PSLP089 VALLE DE SANTIAGO	9,963.00
14-ago-08	1771	PSLP060 GRANJAS3	16,968.00
14-ago-08	1769	PSLP060 GRANJAS3	11,393.00
14-ago-08	1770	PSLP060 GRANJAS3	9,075.00
14-ago-08	1758	PSLP108 SALAZARES II	6,328.00
14-ago-08	1759	PSLP108 SALAZARES II	7,813.00
14-ago-08	1346	PSLP106 UND DEP UNIVERSITARIA	42,495.00
14-ago-08	1751	PSLP106 UND DEP UNIVERSITARIA	9,180.00
14-ago-08	1765	PSLP106 UND DEP UNIVERSITARIA	7,813.00
14-ago-08	1761	PSLP106 UND DEP UNIVERSITARIA	5,495.00
18-ago-08	1347	PSLP108 SALAZARES II	48,167.00
19-ago-08	1662	PSLP 094 BALCONES	833.00
22-ago-08	1349	PSLP058 LOMAS IV	44,870.00
28-ago-08	7946	POZO PSLPR003 REBOMBEO DE TANQUE ELEVADO PLANTA DE FILTROS	800.00
01-sep-08	1773	PSLP 074 SAN ANGEL	833.00
01-sep-08	1775	PSLP 074 SAN ANGEL	8,478.00
01-sep-08	1777	PSLP 074 SAN ANGEL	10,013.00
01-sep-08	1774	PSLP 074 SAN ANGEL	11,485.00
01-sep-08	1776	PSLP 074 SAN ANGEL	8,580.00
01-sep-08	1781	PSLP102 MERCEDES II	10,000.00
01-sep-08	1782	PSLP102 MERCEDES II	26,232.00
01-sep-08	1778	PSLP09 PRADOS GLORIETA	9,908.00
01-sep-08	1780	PSLP09 PRADOS GLORIETA	11,393.00
02-sep-08	1134	REB. 2 HALCONES	5,750.00
03-sep-08	1135	REB. 2 HALCONES	3,300.00
12-sep-08	6797	PSLP092 BALCONES DEL VALLE	79,600.00

OR...NISMO INTERMUNICIPAL METROPOLITANO DE AGUA POTABLE,...CANTARILLADO,SANEAMIENTO Y SERVICIOS CONEXOS DE LOS

PRODDER CONTRAPARTE		CUENTA CONTABLE: 123.9.0.00.01.0000 Y 123.9.0.00.02.0000	
FECHA	FACTURA	CONCEPTO	MONTO ORIGINAL DE LA INVERSION
		SAN LUIS POTOSI	
12-sep-08	1142	PSLP057 LOMAS III	5,750.00
13-sep-08	1750	PSLP106 UND DEP UNIVERSITARIA	495.00
13-sep-08	1143	PSLP057 LOMAS III	5,090.00
20-sep-08	1795	PSLP092 BALCONES DEL VALLE	18,371.00
20-sep-08	1789	PSLP068 TECNOLOGICO	7,695.00
20-sep-08	1792	PSLP068 TECNOLOGICO	7,695.00
20-sep-08	1793	PSLP024 JUAN SARABIA II	8,528.00
24-sep-08	1353	PSLP 074 SAN ANGEL	32,926.00
24-sep-08	1354	PSLP057 LOMAS III	41,360.00
01-oct-08	1801	PSLP 074 SAN ANGEL	31,151.00
01-oct-08	1797	POZO PSLPR003 REBOMBEO DE TANQUE ELEVADO PLANTA DE FILTROS	11,937.00
01-oct-08	1798	POZO PSLPR003 REBOMBEO DE TANQUE ELEVADO PLANTA DE FILTROS	45,549.00
01-oct-08	1796	PSLP045 SAN LUIS REY	10,013.00
02-oct-08	1800	PSLP 074 SAN ANGEL	9,579.50
06-oct-08	1804	PSLP020 CD 2000-1	9,165.00
06-oct-08	1805	PSLP020 CD 2000-1	5,495.00
06-oct-08	1806	PSLP020 CD 2000-1	72,716.00
06-oct-08	1802	PSLP045 SAN LUIS REY	5,495.00
06-oct-08	1803	PSLP024 JUAN SARABIA II	13,010.00
10-oct-08	1815	PSLP020 CD 2000-1	10,112.50
10-oct-08	1817	PSLP020 CD 2000-1	25,018.00
22-oct-08	1830	PSLP026 SALK II	59,559.00
24-oct-08	1832	PSLP 034 TERMAL V	25,782.50
24-oct-08	1833	PSLP 034 TERMAL V	20,331.00
29-oct-08	4521	PSLP123 EL PALMAR	58,384.00
01-nov-08	1843	PSLP 074 SAN ANGEL	7,345.00
01-nov-08	1842	PSLP 074 SAN ANGEL	5,000.00
01-nov-08	1846	REB. No. 5 LOMA	5,632.00
01-nov-08	1847	REB. No. 5 LOMA	10,378.00
01-nov-08	1845	REB. 5 LOMA	5,000.00
01-dic-08	1856	PSLP 066 PEDROZA II	10,013.00
01-dic-08	1855	PSLP 066 PEDROZA II	8,528.00
02-dic-08	1367	PSLP024 JUAN SARABIA II	39,755.00
19-dic-08	1374	PSLP007 VALENTIN AMADOR	34,935.00
22-dic-08	1875	PSLP007 VALENTIN AMADOR	6,328.00
22-dic-08	1876	PSLP007 VALENTIN AMADOR	7,813.00
		SUBTOTAL 2008	**3,321,958.24**
09-ene-09	1210	POZO PSLP077 SAUZALITO	18,925.00
09-ene-09	1213	POZO PSLP077 SAUZALITO	13,150.00
23-ene-09	1221	POZO PSLP019 RANCHO VIEJO	56,900.00
28-ene-09	1381	POZO PSLP066 PEDROZA II	15,445.00
28-ene-09	1382	POZO PSLP031 JUAN SARABIA	24,630.00
28-ene-09	1380	POZO PSLP066 PEDROZA II	29,105.00
04-feb-09	468	POZO PSLP010 VALLE DORADO	1,530.00
04-feb-09	469	POZO PSLP101 PONCIANO ARRIAGA	5,350.00
04-feb-09	470	POZO PSLP111 LOMAS VI	8,190.00
09-feb-09	6527	POZO PSLP021 ABASTOS III	14,700.00
09-feb-09	6534	POZO PLANTA DE FILTROS	2,600.00
10-feb-09	1389	POZO PSLP VALENTIN AMADOR	20,090.00
14-feb-09	1225	REBOMBEO 04 AGUA POTABLE	3,300.00
14-feb-09	1226	REBOMBEO 04 AGUA POTABLE	13,075.00
14-feb-09	1227	REBOMBEO 04 AGUA POTABLE	3,300.00
23-feb-09	1392	POZO PSLP065 TERCERA GRANDE	18,645.00
02-mar-09	505	SLPR27 SALAZARES	1,680.00
02-mar-09	506	SLPR09 CIRCUITO DE CUBA	1,470.00
02-mar-09	6540	POZO REB.4 JTO.CANAL PRESA SAN JOSE	9,300.00

OR...NISMO INTERMUNICIPAL METROPOLITANO DE AGUA POTABLE,...CANTARILLADO,SANEAMIENTO Y SERVICIOS CONEXOS DE LOS

PRODDER CONTRAPARTE		CUENTA CONTABLE: 123.9.0.00.01.0000 Y 123.9.0.00.02.0000	
FECHA	FACTURA	CONCEPTO	MONTO ORIGINAL DE LA INVERSION
		SAN LUIS POTOSI	
02-mar-09	1923	PSLP122 PARQUE TANGAMANGA 1	8,478.00
02-mar-09	1924	SLPR013 REB.3 LOMAS I	7,350.00
02-mar-09	1925	PSLPR011 MAYA MIL	5,000.00
02-mar-09	1926	PSLPR011 MAYA MIL	5,000.00
02-mar-09	1938	PSLP010 VALLE DORADO	8,528.00
02-mar-09	1940	PSLP027 SALK V	3,088.00
02-mar-09	6890	PSLP092 BALCONES DEL VALLE	74,338.00
02-mar-09	6889	SALK II	80,550.00
02-mar-09	1937	PSLP027 SALK V	5,000.00
02-mar-09	1936	PSLP027 SALK V	5,000.00
02-mar-09	1402	PSLP010 VALLE DORADO	36,690.00
02-mar-09	1230	REB.2 SLPR01 ZONA TERMAL	3,300.00
02-mar-09	1231	REB.2 SLPR01 ZONA TERMAL	7,600.00
02-mar-09	1232	REB.2 SLPR01 ZONA TERMAL	3,300.00
02-mar-09	1241	REB.4 SLPR01 ZONA TERMAL	3,300.00
02-mar-09	1242	REB.5 SLPR01 ZONA TERMAL	3,300.00
02-mar-09	1244	REB.5 SLPR01 ZONA TERMAL	3,300.00
02-mar-09	1245	REB.6 SLPR01 ZONA TERMAL	3,300.00
02-mar-09	1246	REB.6 SLPR01 ZONA TERMAL	7,390.00
02-mar-09	1247	REB.6 SLPR01 ZONA TERMAL	3,300.00
02-mar-09	1239	REB.4 SLPR01 ZONA TERMAL	3,300.00
02-mar-09	1240	REB.4 SLPR01 ZONA TERMAL	9,350.00
02-mar-09	1233	PSLP022 LA LIBERTAD	3,300.00
02-mar-09	1234	PSLP022 LA LIBERTAD	12,000.00
02-mar-09	1235	PSLP022 LA LIBERTAD	3,300.00
02-mar-09	1236	REB.3 SLP01 ZONA TERMAL	3,300.00
02-mar-09	1237	REB.3 SLP01 ZONA TERMAL	7,150.00
02-mar-09	1238	REB.3 SLP01 ZONA TERMAL	3,300.00
02-mar-09	1243	REB.5 SLP01 ZONA TERMAL	7,600.00
02-mar-09	516	SLPR02 SAN LEONEL	14,300.00
02-mar-09	518	PSLP111 LOMAS VI	5,360.00
01-abr-09	1406	POZO CD.2000-1 PSLP 20	17,490.00
01-abr-09	1410	POZO TERMAL II PSLP 028	32,215.00
01-abr-09	1411	POZO TECNOLOGICO PSLP 068	36,075.00
07-abr-09	1950	POZO PSLP 112 MEZQUITAL II	8,478.00
13-abr-09	1956	POZO PSLP066 PEDROPZA II	6,328.00
13-abr-09	1959	POZO PSLP096 MARIA CECILIA	2,145.00
13-abr-09	1960	POZO PSLP096 MARIA CECILIA	5,000.00
13-abr-09	1961	POZO PSLP096 MARIA CECILIA	5,000.00
14-abr-09	524	REBOMBEO No.2 SAN LEONEL	5,600.00
14-abr-09	525	REBOMBEO No.2 ZONA TERMAL	13,100.00
15-abr-09	1963	POZO PSLP066 PEDROZA II	8,528.00
16-abr-09	1248	REBOMBEO No.2 AGUA CRUDA, JUNTO AL CANAL DE LA PRESA SAN JOSE, LOMAS 4A.	3,300.00
16-abr-09	1249	REBOMBEO No.2 AGUA CRUDA, JUNTO AL CANAL DE LA PRESA SAN JOSE, LOMAS 4A.	20,375.00
16-abr-09	1250	REBOMBEO No.2 AGUA CRUDA, JUNTO AL CANAL DE LA PRESA SAN JOSE, LOMAS 4A.	3,300.00
16-abr-09	1251	POZO PROFUNDO 6" DIAM., SALK III, AV.SALK COL PROGRESO	3,300.00
16-abr-09	1252	POZO PROFUNDO 6" DIAM., SALK III, AV.SALK COL PROGRESO	3,625.00
16-abr-09	1253	POZO PROFUNDO 6" DIAM., SALK III, AV.SALK COL PROGRESO	3,300.00
16-abr-09	1254	PLANTA POTABILIZADORA NUM.II HIMALAYA, LOMAS 4A.SECCION	2,400.00
16-abr-09	1255	PLANTA POTABILIZADORA NUM.II HIMALAYA, LOMAS 4A.SECCION	5,875.00
16-abr-09	1256	PLANTA POTABILIZADORA NUM.II HIMALAYA, LOMAS 4A.SECCION	2,400.00
16-abr-09	1257	SLPR08, REBOMBEO PUENTE MANUEL JOSE OTHON	1,650.00
16-abr-09	1258	SLPR08, REBOMBEO PUENTE MANUEL JOSE OTHON	2,350.00
16-abr-09	1259	SLPR08, REBOMBEO PUENTE MANUEL JOSE OTHON	1,650.00
20-abr-09	1954	POZO PSLP112 MEZQUITAL II	8,478.00
20-abr-09	1965	POZO PSLP068 TECNOLOGICO	6,328.00
22-abr-09	1260	REBOMBEO 6 ALMACEN PLANTA DE FILTROS	650.00
22-abr-09	1261	REBOMBEO 6 ALMACEN PLANTA DE FILTROS	14,100.00

O..ANISMO INTERMUNICIPAL METROPOLITANO DE AGUA POTABLE,ALCANTARILLADO,SANEAMIENTO Y SERVICIOS CONEXOS DE LOS

PRODDER CONTRAPARTE		CUENTA CONTABLE: 123.9.0.00.01.0000 Y 123.9.0.00.02.0000	
FECHA	FACTURA	CONCEPTO	MONTO ORIGINAL DE LA INVERSION
		SAN LUIS POTOSI	
04-may-09	1263	PSLP014 HOSTAL DEL QUIJOTE	3,300.00
04-may-09	1266	PSLPR100 CAPULINES	11,100.00
04-may-09	1267	PSLPR100 CAPULINES	3,300.00
04-may-09	1268	SALK III	3,300.00
04-may-09	1269	SALK III	1,250.00
04-may-09	1270	SALK III	3,300.00
04-may-09	1271	PSLP043 DAMIAN CARMONA	3,300.00
04-may-09	1272	PSLP043 DAMIAN CARMONA	4,550.00
04-may-09	1273	PSLP043 DAMIAN CARMONA	3,300.00
04-may-09	1264	PSLP014 HOSTAL DEL QUIJOTE	10,975.00
04-may-09	1265	PSLPR100 CAPULINES	3,300.00
04-may-09	1262	PSLP060 GRANJAS	5,690.00
04-may-09	1970	PSLP105 HALCONES	7,200.00
04-may-09	1971	PSLP105 HALCONES	7,200.00
04-may-09	1972	PSLP066 PEDROZA II	8,528.00
04-may-09	1975	PSLPTR001 REB.No.1 SALK II	1,458.00
04-may-09	1976	PSLPTR001 REB.No.3 SALK II	1,458.00
04-may-09	1977	PSLPTR001 REB.No.3 SALK II	3,748.50
04-may-09	1978	PSLPTR001 REB.No.1 SALK II	3,748.50
08-may-09	1416	PSLP066 PEDROZA II	26,505.00
08-may-09	1417	PSLP 112 MEZQUITAL III	48,875.00
08-may-09	1418	TERMAL VI	44,475.00
13-may-09	6635	SLPR06 REB. TEPEYAC	1,300.00
13-may-09	6636	SLPR06 REB. TEPEYAC	8,510.00
13-may-09	6637	SLPR06 REB. TEPEYAC	1,300.00
13-may-09	6638	SLPR05 REB. VILLAS DEL PEDREGAL	1,300.00
13-may-09	6640	SLPR05 REB. VILLAS DEL PEDREGAL	1,300.00
13-may-09	6639	SLPR05 REB. VILLAS DEL PEDREGAL	10,980.00
20-may-09	1276	PSLP105 HALCONES	3,300.00
20-may-09	1277	PSLP105 HALCONES	6,850.00
20-may-09	1278	PSLP105 HALCONES	3,300.00
22-may-09	1994	PSLP108 SALAZAREZ	8,528.00
02-jun-09	2009	PSLPR079 2 REB. CD 2000 II	5,000.00
15-jun-09	2014	PSLP054 LOMAS I	7,708.00
22-jun-09	2021	PSLP047 SIMON DIAZ I	8,528.00
02-jun-09	2000	PSLP042 CAJA DEL AGUA	6,328.00
02-jun-09	2002	CARCAMO AGUAS RESIDUALES	10,833.00
02-jun-09	1425	PSLP 108 SALAZARES II	41,440.00
02-jun-09	1423	PSLP 066 PEDROZA II	11,640.00
02-jun-09	1424	PSLP 09 PRADOS GLORIETA	34,745.00
03-jun-09	6644	PSLP090 NUEVO PROGRESO	1,500.00
05-jun-09	6645	REB. LA SIERRA	1,000.00
12-jun-09	562	PLANTA DE FILTROS	7,800.00
12-jun-09	563	SLPE02 REB.SAN LEONEL No.4	14,300.00
12-jun-09	565	PSLP094 CORONEL ESPINOZA	1,530.00
12-jun-09	566	PLANTA DE FILTROS	7,800.00
12-jun-09	557	SLP02 REB.SAN LEONEL No.3	13,100.00
12-jun-09	560	PLANTA POTAB. HIMALAYA	7,060.00
30-jun-09	1279	PSLP033 TERMAL III	5,500.00
01-jul-09	6652	VILLAS DEL PEDREGAL	1,300.00
01-jul-09	6654	VILLAS DEL PEDREGAL	1,300.00
01-jul-09	6715	VILLA DE POZOS	2,200.00
01-jul-09	6716	VILLA DE POZOS	6,080.00
01-jul-09	6717	VILLA DE POZOS	2,200.00
01-jul-09	6718	JUAN SARABIA I	2,200.00
01-jul-09	6719	JUAN SARABIA I	17,980.00
01-jul-09	6720	JUAN SARABIA I	2,200.00
01-jul-09	6647	ABASTOS III	13,920.00

O..ANISMO INTERMUNICIPAL METROPOLITANO DE AGUA POTABLE,ALCANTARILLADO,SANEAMIENTO Y SERVICIOS CONEXOS DE LOS

PRODDER CONTRAPARTE		CUENTA CONTABLE: 123.9.0.00.01.0000 Y 123.9.0.00.02.0000	
FECHA	FACTURA	CONCEPTO	MONTO ORIGINAL DE LA INVERSION
		SAN LUIS POTOSI	
01-jul-09	6648	VILLA DE POZOS	13,920.00
01-jul-09	6648	VILLA DE POZOS	9,800.00
02-jul-09	1292	SAUZALITO	3,300.00
02-jul-09	1293	SAUZALITO	9,675.00
02-jul-09	1294	SAUZALITO	3,300.00
02-jul-09	1296	MARIA CECILIA	5,650.00
02-jul-09	1297	MARIA CECILIA	32,650.00
02-jul-09	1298	MARIA CECILIA	5,650.00
02-jul-09	1290	TERMAL III	20,100.00
09-jul-09	1291	TERMAL III	6,150.00
09-jul-09	1292	TERMAL III	41,650.00
13-jul-09	2028	PSLPR 102 LAS MERCEDES	5,178.00
13-jul-09	2023	PSLPR 102 LAS MERCEDES	11,243.00
13-jul-09	2027	PSLP 023 JUAN SARABIA	10,000.00
16-jul-09	6722	REB.3 CANAL DE LA PRESA	2,200.00
16-jul-09	6723	REB.3 CANAL DE LA PRESA	15,972.00
16-jul-09	6724	REB.3 CANAL DE LA PRESA	2,200.00
16-jul-09	6725	CARCAMO DE AGUAS NEGRAS PILA	13,170.00
16-jul-09	6726	CARCAMO DE AGUAS NEGRAS PILA	4,850.00
20-jul-09	2032	PSLP118 ARBOLEDAS DEL AGUAJE	8,478.00
20-jul-09	2034	PSLP057 LOMAS III	8,528.00
20-jul-09	2040	CARCAMO AGUAS RESIDUALES	10,833.00
20-jul-09	2036	PSLP099 ZONA UNIVERSITARIA	8,478.00
20-jul-09	2038	PSLP035 PERT	8,528.00
20-jul-09	6727	REB. 5 CANAL DE LA PRESA	2,200.00
20-jul-09	6728	REB. 5 CANAL DE LA PRESA	14,810.00
20-jul-09	6729	REB. 5 CANAL DE LA PRESA	2,200.00
20-jul-09	6730	PSLP102 LAS MERCEDES	2,200.00
20-jul-09	6731	PSLP102 LAS MERCEDES	22,430.00
20-jul-09	6732	PSLP102 LAS MERCEDES	2,200.00
22-jul-09	1440	PSLP030 TERMAL IV	36,705.00
22-jul-09	1441	PSLP030 TERMAL IV	17,910.00
22-jul-09	1437	PSLP020 CD.2000	23,460.00
22-jul-09	1438	PSLP047 SIMON DIAZ I	24,005.00
22-jul-09	1439	PSLP024 JUAN SARABIA II	19,810.00
23-jul-09	1296	PSLP012 CARRETERA CENTRAL	3,300.00
23-jul-09	1297	PSLP012 CARRETERA CENTRAL	8,875.00
23-jul-09	1298	PSLP012 CARRETERA CENTRAL	3,300.00
03-jul-09	2536	SUMINISTRO DE 30 MTS.DE GRAVA DE 1/8" A 1/4" PARA EL POZO EL PALMAR	26,400.00
01/Ago/2009	1304	F. 1304 PSLP022 La Libertad Maquinaria de San Luis	3,300.00
01/Ago/2009	1305	F. 1305 PSLP022 La Libertad Maquinaria de San Luis	9,150.00
01/Ago/2009	1306	F. 1306 PSLP022 La Libertad Maquinaria de San Luis	3,300.00
01/Ago/2009	1309	F. 1309 PSLP087 Muñoz Maquinaria de San Luis	3,300.00
01/Ago/2009	1310	F. 1310 PSLP087 Muñoz Maquinaria de San Luis	12,500.00
01/Ago/2009	1311	F. 1311 PSLP087 Muñoz Maquinaria de San Luis	3,300.00
01/Ago/2009	1312	F. 1312 Reb- Bellas Lomas Maquinaria de San Luis	3,300.00
01/Ago/2009	1313	F. 1313 Re3b- Bellas Lomas Maquinaria de San Luis	15,025.00
01/Ago/2009	1314	F. 1314 Re3b- Bellas Lomas Maquinaria de San Luis	3,300.00
01/Ago/2009	1315	F. 1315 San Leonel Maquinaria de San Luis	650.00
01/Ago/2009	1316	F. 1316 San Leonel Maquinaria de San Luis	13,775.00
01/Ago/2009	1317	F. 1317 San Leonel Maquinaria de San Luis	650.00
01/Ago/2009	1319	F. 1319 Salk III(CEA) Maquinaria de San Luis	41,025.00
01/Ago/2009	1320	F. 1320 Salk III(CEA) Maquinaria de San Luis	5,650.00
01/Ago/2009	2045	F. 2045 PSLP035 Pert Nacional de Reparaciones	8,528.00
01/Ago/2009	2049	F. 2049 PSLP122 Parque Tangamanga 1 Nacional de Reparaciones	10,678.00
01/Ago/2009	2054	F. 2054 Pozo de la Feria Nacional de Reparaciones	5,000.00
01/Ago/2009	2056	F. 2056 Pozo de la Feria Nacional de Reparaciones	17,347.25
03/Ago/2009	6773	F. 6773 PSLP043 Damian Carmona Govea Compean Jose Luis	16,800.00

O. ..ANISMO INTERMUNICIPAL METROPOLITANO DE AGUA POTABLE,..LCANTARILLADO,SANEAMIENTO Y SERVICIOS CONEXOS DE LOS

PRODDER CONTRAPARTE		CUENTA CONTABLE: 123.9.0.00.01.0000 Y 123.9.0.00.02.0000	
FECHA	FACTURA	CONCEPTO	MONTO ORIGINAL DE LA INVERSION
		SAN LUIS POTOSI	
03/Ago/2009	6775	F. 6775 PSLP043 Damian Carmona Govea Compean Jose Luis	12,500.00
03/Ago/2009	6778	F. 6778 PSLP074 San Angel Govea Compean Jose Luis	2,200.00
03/Ago/2009	6779	F. 6779 PSLP074 San Angel Govea Compean Jose Luis	10,960.00
03/Ago/2009	6780	F. 6780 PSLP074 San Angel Govea Compean Jose Luis	2,200.00
03/Ago/2009	6782	F. 6782 PSLP058 Lomas IV Govea Compean Jose Luis	10,200.00
06/Ago/2009	1448	F. 1448 PSLP089 Valle de Santiago Bombas Martinez Sa de CV	27,230.00
15/Ago/2009	1318	F. 1318 Salk III CEA Maquinaria de San Luis SA	5,650.00
15/Ago/2009	1323	F. 1323 Reb. 5 Canal de la Presa Maquinaria de San Luis SA	3,300.00
15/Ago/2009	1324	F. 1324 Reb. 5 Canal de la Presa Maquinaria de San Luis SA	9,225.00
15/Ago/2009	1325	F. 1325 Reb. 5 Canal de la Presa Maquinaria de San Luis SA	3,300.00
15/Ago/2009	1328	F. 1328 PSLP089 valle de Santiago Maquinaria de San Luis SA	5,500.00
15/Ago/2009	1329	F. 1329 PSLP089 valle de Santiago Maquinaria de San Luis SA	5,500.00
15/Ago/2009	1330	F. 1330 PSLP089 valle de Santiago Maquinaria de San Luis SA	6,250.00
18/Ago/2009	1321	F. 1321 PSLP019 Rancho Viejo Maquinaria de San Luis	4,150.00
18/Ago/2009	2058	F. 2058 PSLPR023 J. Sarabia I Nacional de Reparaciones	6,200.00
18/Ago/2009	2064	F. 2064 PSLPR022 La Libertad Nacional de Reparaciones	5,000.00
18/Ago/2009	2065	F. 2065 PSLPR022 La Libertad Nacional de Reparaciones	5,000.00
18/Ago/2009	2066	F. 2066 PSLPR022 La Libertad Nacional de Reparaciones	12,166.00
19/Ago/2009	2062	F. 2062 PSLP043 Damian Carmona Nacional de Reparaciones	5,495.00
19/Ago/2009	2063	F. 2063 PSLP043 Damian Carmona Nacional de Reparaciones	40,954.00
19/Ago/2009	2061	F. 2061 PSLP043 Damian Carmona Nacional de Reparaciones	7,695.00
20/Ago/2009	589	F. 589 SLPR Circuito de Cuba Noyola Serna	1,970.00
20/Ago/2009	591	F. 591 PSLP El Paseo Noyola Serna Juan Carlos	7,790.00
20/Ago/2009	590	F. 590 PSLPR25 Constitucion Noyola Serna Juan Carlos	2,300.00
20/Ago/2009	588	F. 588 Planta Pot. Himalaya Noyola Serna Juan Carlos	3,600.00
01/Sep/2009	1331	F. 1331 Salk III Maquinaria de San Luis	2,500.00
01/Sep/2009	1332	F. 1332 Salk III Maquinaria de San Luis	2,250.00
01/Sep/2009	1333	F. 1333 Salk III Maquinaria de San Luis	2,500.00
01/Sep/2009	1334	F. 1334 PSLP118 Arboledas del Aguaje Maquinaria de San Luis	6,875.00
01/Sep/2009	1335	F. 1335 PSLP118 Arboledas del Aguaje Maquinaria de San Luis	6,500.00
01/Sep/2009	1337	F. 1337 Reb.4 Canal Presa San Jose Maquinaria de San Luis	3,300.00
01/Sep/2009	1338	F. 1338 Reb.4 Canal Presa San Jose Maquinaria de San Luis	11,700.00
01/Sep/2009	1339	F. 1339 Reb.4 Canal Presa San Jose Maquinaria de San Luis	3,300.00
02/Sep/2009	6784	F. 6784 Reb. 5 Presa San Jose Govea Compean Jose Luis	2,200.00
02/Sep/2009	6785	F. 6785 Reb. 5 Presa San Jose Govea Compean Jose Luis	32,360.00
02/Sep/2009	6786	F. 6786 Reb. 5 Presa San Jose Govea Compean Jose Luis	2,200.00
07/Sep/2009	602	F. 602 PSLP091 El Aguaje Noyola Serna Juan Carlos	1,650.00
07/Sep/2009	605	F. 605 San Leonel Noyola Serna Juan Carlos	7,400.00
10/Sep/2009	6801	F. 6801 Reb. 3 Canal Presa Govea Compean Jose Luis	2,200.00
10/Sep/2009	6802	F. 6802 Reb. 3 Canal Presa Govea Compean Jose Luis	36,000.00
10/Sep/2009	6814	F. 6814 PSLP096 Maria Cecilia Govea Compean Jose Luis	15,320.00
10/Sep/2009	6816	F. 6816 Carcamo las Mercedes Govea Compean Jose Luis	22,400.00
10/Sep/2009	6817	F. 6817 Carcamo las Mercedes Govea Compean Jose Luis	2,200.00
10/Sep/2009	6818	F. 6818 Carcamo las Mercedes Govea Compean Jose Luis	2,200.00
10/Sep/2009	6819	F. 6819 Carcamo las Mercedes Govea Compean Jose Luis	9,800.00
12/Sep/2009	1458	F. 1458 PSLP057 Lomas III Bombas Martinez	46,985.00
12/Sep/2009	1459	F. 1459 PSLP089 Valle de Santiago Bombas Martinez	11,250.00
12/Sep/2009	1460	F. 1460 PSLP118 Arboledas del Aguaje Bombas Martinez	41,440.00
12/Sep/2009	1461	F. 1461 PSLP035 PSLP035 Pert Bombas Martinez	23,425.00
12/Sep/2009	2074	F. 2074 Carcamo las Mercedes Nacional de Reparaciones	8,679.00
12/Sep/2009	2077	F. 2077 PSLP113 Periferico Nte Nacional de Reparaciones	8,478.00
17/Sep/2009	1343	F. 1343 SLPR03 Reb. Morales Maquinaria de San Luis	3,300.00
17/Sep/2009	1342	F. 1342 San Leonel Maquinaria de San Luis	15,650.00
17/Sep/2009	1344	F. 1344 Reb. SLPR03 Morales Maquinaria de San Luis	6,475.00
17/Sep/2009	1345	F. 1345 Reb. SLPR03 Morales Maquinaria de San Luis	3,300.00
13/Oct/2009	1363	F. 1363 PSLP063 Santa Cruz Maquinaria de San Luis	3,300.00
13/Oct/2009	1364	F. 1364 PSLP063 Santa Cruz Maquinaria de San Luis	12,200.00
13/Oct/2009	1365	F. 1365 PSLP063 Santa Cruz Maquinaria de San Luis	3,300.00

O[illegible]ANISMO INTERMUNICIPAL METROPOLITANO DE AGUA POTABL[illegible]LCANTARILLADO,SANEAMIENTO Y SERVICIOS CONEXOS DE LOS

PRODDER CONTRAPARTE		CUENTA CONTABLE: 123.9.0.00.01.0000 Y 123.9.0.00.02.0000	
FECHA	FACTURA	CONCEPTO	MONTO ORIGINAL DE LA INVERSION
		SAN LUIS POTOSI	
13/Oct/2009	1366	F. 1366 PSLP079 Cd 2000-II Maquinaria de San Luis	3,300.00
13/Oct/2009	1367	F. 1367 PSLP079 Cd 2000-II Maquinaria de San Luis	9,525.00
13/Oct/2009	1368	F. 1368 PSLP079 Cd 2000-II Maquinaria de San Luis	3,300.00
13/Oct/2009	1369	F. 1369 Tangamanga II Maquinaria de San Luis	3,300.00
13/Oct/2009	1370	F. 1370 Tangamanga II Maquinaria de San Luis	5,650.00
13/Oct/2009	1371	F. 1371 Tangamanga II Maquinaria de San Luis	3,300.00
13/Oct/2009	1372	F. 1372 Juan Sarabia I Maquinaria de San Luis	3,300.00
13/Oct/2009	1373	F. 1373 Juan Sarabia I Maquinaria de San Luis	5,750.00
13/Oct/2009	1374	F. 1374 Juan Sarabia I Maquinaria de San Luis	3,300.00
13/Oct/2009	1375	F. 1375 PSLP021 Abastos III Maquinaria de San Luis	3,300.00
13/Oct/2009	1376	F. 1376 PSLP021 Abastos III Maquinaria de San Luis	7,900.00
13/Oct/2009	1377	F. 1377 PSLP021 Abastos III Maquinaria de San Luis	3,300.00
13/Oct/2009	1347	F. 1347 PSLP055 Lomas II Maquinaria de San Luis	3,300.00
13/Oct/2009	1348	F. 1348 PSLP055 Lomas II Maquinaria de San Luis	5,175.00
13/Oct/2009	1349	F. 1349 PSLP055 Lomas II Maquinaria de San Luis	3,300.00
13/Oct/2009	1360	F. 1360 San Leonel Maquinaria de San Luis	650.00
13/Oct/2009	1359	F. 1359 San Leonel Maquinaria de San Luis	13,625.00
13/Oct/2009	1362	F. 1362 San Leonel Maquinaria de San Luis	650.00
13/Oct/2009	1354	F. 1354 PSLP099 Av. Salvador Nava Maquinaria de San Luis	6,150.00
18/Oct/2009	621	F. 621 Cordillera Himalaya Noyola Serna Juan Carlos	4,834.78
18/Oct/2009	622	F. 622 SLPR27 Reb. Salazares Noyola Serna Juan Carlos	2,160.00
18/Oct/2009	623	F. 623 SLPR02 Reb. San Leonel Noyola Serna Juan Carlos	3,200.00
19/Oct/2009	1466	F. 1466 PLSLP099 Universidad Bombas Martinez	47,320.00
03/Nov/2009	D-106	F. 2086 PSLP013 1 Reb. 1 Nacional de Reparacines Sa de CV	5,000.00
03/Nov/2009	D-106	F. 2087 PSLP013 1 Reb. 1 Nacional de Reparacines Sa de CV	5,000.00
03/Nov/2009	D-106	F. 2089 PSLP012 Central Nacional de Reparacines Sa de CV	5,000.00
03/Nov/2009	D-106	F. 2091 PSLPR012 Central Nacional de Reparacines Sa de CV	9,845.00
03/Nov/2009	D-170	F. 6871 SLPR27 Salazares Govea Compean Jose Luis	3,350.00
03/Nov/2009	D-172	F. 2088 PSLP013 REb. 1 Presa San Jose Nacional de Reparaciones	17,799.00
03/Nov/2009	D-172	F. 2115 PSLP092 Balcones del Valle Nacional de Reparaciones	10,678.00
03/Nov/2009	D-172	F. 2114 Reb. 2 PSLPR013 San Jose Nacional de Reparaciones	5,000.00
03/Nov/2009	D-172	F. 2110 PSLP035 Pozo Pert Nacional de Reparaciones	6,328.00
03/Nov/2009	D-172	F. 2101 PSLPR077 Sauzalito Nacional de Reparaciones	5,000.00
03/Nov/2009	D-172	F. 2099 PSLPR063 Santa Cruz Nacional de Reparaciones	5,000.00
03/Nov/2009	D-172	F. 2100 PSLPR077 Sauzalito Nacional de Reparaciones	5,000.00
03/Nov/2009	D-172	F. 2090 PSLPR012 Pozo C. Central Nacional de Reparaciones	5,000.00
03/Nov/2009	D-172	F. 2097 PSLP054 Lomas I Nacional de Reparaciones	2,661.00
03/Nov/2009	D-172	F. 2098 PSLPR063 Santa Cruz Nacional de Reparaciones	5,000.00
03/Nov/2009	D-172	F. 2102 PSLP022 La Libertad Nacional de Reparaciones	7,082.50
03/Nov/2009	D-172	F. 2103 PSLP022 La Libertad Nacional de Reparaciones	10,395.00
03/Nov/2009	D-172	F. 2105 Reb. 3 PSLPR013 San Jose Nacional de Reparaciones	5,000.00
03/Nov/2009	D-172	F. 2106 Reb. 3 PSLPR013 San Jose Nacional de Reparaciones	14,839.00
03/Nov/2009	D-172	F. 2107 Reb. 3 PSLPR013 San Jose Nacional de Reparaciones	5,000.00
03/Nov/2009	D-172	F. 2108 PSLPR077 Sauzalito Nacional de Reparaciones	9,657.00
03/Nov/2009	D-172	F. 2112 REb. 2 SLPR013 Nacional de Reparaciones	5,000.00
04/Nov/2009	D-171	F. 1381 SLPR08 Manuel Jose Othon Maquinaria de San Luis	1,650.00
04/Nov/2009	D-171	F. 1382 SLPR08 Manuel Jose Othon Maquinaria de San Luis	2,450.00
04/Nov/2009	D-171	F. 1383 SLPR08 Manuel Jose Othon Maquinaria de San Luis	1,650.00
04/Nov/2009	D-171	F. 1384 Salk III CEA Maquinaria de San Luis	3,300.00
04/Nov/2009	D-171	F. 1385 Salk III CEA Maquinaria de San Luis	7,400.00
04/Nov/2009	D-171	F. 1386 Salk III CEA Maquinaria de San Luis	3,300.00
04/Nov/2009	D-171	F. 1387 Reb. 3 Salk II Maquinaria de San Luis	3,300.00
04/Nov/2009	D-171	F. 1388 Reb. 3 Salk II Maquinaria de San Luis	10,500.00
04/Nov/2009	D-171	F. 1389 Reb. 3 Salk II Maquinaria de San Luis	3,300.00
04/Nov/2009	D-171	F. 1392 Reb. 1 Salk II Maquinaria de San Luis	3,300.00
04/Nov/2009	D-171	F. 1393 Reb. 1 Salk II Maquinaria de San Luis	10,250.00
04/Nov/2009	D-171	F. 1394 Reb. 1 Salk II Maquinaria de San Luis	3,300.00
04/Nov/2009	D-171	F. 1395 Reb. 3 Rinconada de los Andes Maquinaria de San Luis	3,300.00

O. ANISMO INTERMUNICIPAL METROPOLITANO DE AGUA POTABLE, ALCANTARILLADO,SANEAMIENTO Y SERVICIOS CONEXOS DE LOS

PRODDER CONTRAPARTE		CUENTA CONTABLE: 123.9.0.00.01.0000 Y 123.9.0.00.02.0000	
FECHA	FACTURA	CONCEPTO	MONTO ORIGINAL DE LA INVERSION
		SAN LUIS POTOSI	
04/Nov/2009	D-171	F. 1396 Reb. 3 Rinconada de los Andes Maquinaria de San Luis	7,525.00
04/Nov/2009	D-171	F. 1397 Reb. 3 Rinconada de los Andes Maquinaria de San Luis	3,300.00
04/Nov/2009	D-171	F. 1398 Reb. 2 Salk II Maquinaria de San Luis	3,300.00
04/Nov/2009	D-171	F. 1399 Reb. 2 Salk II Maquinaria de San Luis	11,400.00
04/Nov/2009	D-171	F. 1400 Reb. 2 Salk II Maquinaria de San Luis	3,300.00
17/Nov/2009	D-173	F. 629 PSLP096 Maria Cecilia Noyola Serna Juan Carlos	1,600.00
17/Nov/2009	D-173	F. 631 PSLP03 Mercado Republica Noyola Serna Juan Carlos	1,600.00
17/Nov/2009	D-173	F. 632 PSLP010 Valle Dorado Noyola Serna Juan Carlos	1,250.00
17/Nov/2009	D-173	F. 637 Reb. Lomas VI Noyola Serna Juan Carlos	6,880.00
17/Nov/2009	D-173	F. 636 Control Abastos Noyola Serna Juan Carlos	1,980.00
17/Nov/2009	D-173	F. 635 PSLP072 Mezquital I Noyola Serna Juan Carlos	1,550.00
17/Nov/2009	D-173	F. 634 PSLP119 Av. Mexico II Noyola Serna Juan Carlos	1,600.00
17/Nov/2009	D-173	F. 633 PSLP016 Av. IndustriasI Noyola Serna Juan Carlos	1,550.00
01/Dic/2009	6879	F. 6879 PSLP063 Sta. Cruz Aviación Govea Compean Jose Luis	2,200.00
01/Dic/2009	6880	F. 6880 PSLP063 Sta. Cruz Aviación Govea Compean Jose Luis	6,200.00
01/Dic/2009	6881	F. 6881 PSLP063 Sta. Cruz Aviación Govea Compean Jose Luis	2,200.00
01/Dic/2009	6884	F. 6884 PSLP015 Abastos I Govea Compean Jose Luis	2,200.00
01/Dic/2009	6885	F. 6885 PSLP015 Abastos I Govea Compean Jose Luis	21,180.00
01/Dic/2009	6886	F. 6886 PSLP015 Abastos I Govea Compean Jose Luis	2,200.00
01/Dic/2009	6887	F. 6887 Planta de Filtros (Nva) Govea Compean Jose Luis	1,200.00
01/Dic/2009	6890	F. 6890 Planta de Filtros (Nva) Govea Compean Jose Luis	2,400.00
02/Dic/2009	1401	F. 1401 PSLP090 Nvo Progreso Maquinaria de San Luis	3,300.00
02/Dic/2009	1402	F. 1402 PSLP090 Nvo Progreso Maquinaria de San Luis	18,375.00
02/Dic/2009	1403	F. 1403 PSLP090 Nvo Progreso Maquinaria de San Luis	3,300.00
02/Dic/2009	1406	F. 1406 PSLP076 Imperio Azteca Maquinaria de San Luis	3,300.00
02/Dic/2009	1407	F. 1407 PSLP076 Imperio Azteca Maquinaria de San Luis	12,575.00
02/Dic/2009	1408	F. 1408 PSLP076 Imperio Azteca Maquinaria de San Luis	3,300.00
04/Dic/2009	2125	F. 2125 PSLP022 La Libertad Nacional de Reparaciones	47,597.00
08/Dic/2009	1475	F. 1475 PSLP031 Juan Sarabia Bombas Martinez Sa de Cv	34,445.00
08/Dic/2009	1476	F. 1476 PSLP054 Lomas I Bombas Martinez Sa de Cv	52,740.00
08/Dic/2009	6888	F. 6888 Govea Compean Jose Luis	1,200.00
14/Dic/2009	645	F. 645 Planta de Filtros Nva Noyola Serna Juan Carlos	6,600.00
14/Dic/2009	646	F. 646 PSLP074 San Angel Noyola Serna Juan Carlos	1,630.00
14/Dic/2009	648	F. 648 PSLP027 Simon Diaz Noyola Serna Juan Carlos	1,600.00
14/Dic/2009	651	F. 651 PSLP012 Carr. Central Noyola Serna Juan Carlos	1,630.00
14/Dic/2009	652	F. 652 Planta Himalaya Noyola Serna Juan Carlos	2,450.00
14/Dic/2009	653	F. 653 PSLP018 Prados II Noyola Serna Juan Carlos	1,670.00
		SUBTOTAL 2009	3,179,927.53
02/Ene/2010	1448	F. 1448 Reb. Carcamo La Pila Maquinaria de San Luis	17,725.00
02/Ene/2010	1449	F. 1449 Reb. Carcamo La Pila Maquinaria de San Luis	5,500.00
02/Ene/2010	1413	F. 1413 PSLP063 Santa Cruz Maquinaria de San Luis	3,300.00
02/Ene/2010	1414	F. 1414 PSLP063 Santa Cruz Maquinaria de San Luis	11,150.00
02/Ene/2010	1415	F. 1415 PSLP063 Santa Cruz Maquinaria de San Luis	3,300.00
02/Ene/2010	1416	F. 1416 Reb. 1 Presa San Jose Maquinaria de San Luis	3,300.00
02/Ene/2010	1417	F. 1417 Reb. 1 Presa San Jose Maquinaria de San Luis	10,650.00
02/Ene/2010	1418	F. 1418 Reb. 1 Presa San Jose Maquinaria de San Luis	3,300.00
02/Ene/2010	1419	F. 1419 Reb. 5 Presa San Jose Maquinaria de San Luis	3,300.00
02/Ene/2010	1420	F. 1420 Reb. 5 Presa San Jose Maquinaria de San Luis	11,300.00
02/Ene/2010	1423	F. 1423 SLPR08 Manuel Jose Othon Maquinaria de San Luis	2,150.00
02/Ene/2010	1424	F. 1424 SLPR08 Manuel Jose Othon Maquinaria de San Luis	4,825.00
02/Ene/2010	1421	F. 1421 Reb. 5 Presa San Jose Maquinaria de San Luis	3,300.00
02/Ene/2010	1425	F. 1425 SLPR08 Manuel Jose Othon Maquinaria de San Luis	2,150.00
02/Ene/2010	1422	F. 1422 PSLP123 El Palmar Maquinaria de San Luis	9,550.00
09/Ene/2010	6929	F. 6929 PSLP100 Fovissste Govea Compean Jose Luis	10,690.00
11/Ene/2010	2129	F. 2129 PSLP083 Los Vargas Nacional de Reparaciones	8,528.00

PRODDER CONTRAPARTE		CUENTA CONTABLE: 123.9.0.00.01.0000 Y 123.9.0.00.02.0000	
FECHA	FACTURA	CONCEPTO	MONTO ORIGINAL DE LA INVERSION
		SAN LUIS POTOSI	
11/Ene/2010	2133	F. 2133 PSLP068 Tecnologicol Nacional de Reparaciones	8,528.00
13/Ene/2010	6917	F. 6917 SLPR06 Reb. Tepeyac Govea Compean Jose Luis	1,250.00
13/Ene/2010	6918	F. 6918 SLPR06 Reb. Tepeyac Govea Compean Jose Luis	6,410.00
13/Ene/2010	6919	F. 6919 SLPR06 Reb. Tepeyac Govea Compean Jose Luis	1,250.00
13/Ene/2010	6924	F. 6924 SLPR06 Reb. Tepeyac Govea Compean Jose Luis	1,250.00
13/Ene/2010	6925	F. 6925 SLPR06 Reb. Tepeyac Govea Compean Jose Luis	1,250.00
13/Ene/2010	6926	F. 6926 SLPR06 Reb. Tepeyac Govea Compean Jose Luis	6,410.00
13/Ene/2010	6927	F. 6927 SLPR03 Reb. 12 Carranza Govea Compean Jose Luis	8,210.00
28/Ene/2010	2153	F. 2153 PSLP068 Tecnologico Nacional de Reparaciones	8,528.00
28/Ene/2010	2155	F. 2155 PSLP068 Tecnologico Nacional de Reparaciones	7,695.00
23/Feb/2010	682	PSLP011 MAYA MIL	1,660.00
02/Feb/2010	2169	PSLP018 PRADOSII	5,000.00
02/Feb/2010	2172	PSLP018 PRADOSII	5,000.00
02/Feb/2010	2171	PSLP018 PRADOSII	8,184.00
04/Feb/2010	1459	PSLP019 RANCHO VIEJO	7,150.00
02/Feb/2010	2184	PSLP021 ABASTOS III	8,434.00
02/Feb/2010	2175	PSLP021 ABASTOS III	5,000.00
02/Feb/2010	2174	PSLP021 ABASTOS III	5,000.00
02/Feb/2010	667	PSLP027 SALK V	1,730.00
17/Feb/2010	6983	PSLP053 POLVILLO MORALES	2,200.00
17/Feb/2010	6984	PSLP053 POLVILLO MORALES	19,620.00
17/Feb/2010	6985	PSLP053 POLVILLO MORALES	2,200.00
04/Feb/2010	1460	PSLP065 TERCERA GRANDE	3,300.00
04/Feb/2010	1461	PSLP065 TERCERA GRANDE	16,525.00
04/Feb/2010	1462	PSLP065 TERCERA GRANDE	3,300.00
09/Feb/2010	1506	PSLP068 TECNOLOGICO	42,665.00
17/Feb/2010	6994	PSLP077 SAUZALITO	2,200.00
17/Feb/2010	6995	PSLP077 SAUZALITO	20,850.00
17/Feb/2010	6996	PSLP077 SAUZALITO	2,200.00
17/Feb/2010	6979	PSLP090 NUEVO PROGRESO	2,200.00
17/Feb/2010	6980	PSLP090 NUEVO PROGRESO	15,970.00
17/Feb/2010	6981	PSLP090 NUEVO PROGRESO	2,200.00
02/Feb/2010	6975	PSLP091 EL AGUAJE	2,200.00
02/Feb/2010	6976	PSLP091 EL AGUAJE	23,800.00
02/Feb/2010	6977	PSLP091 EL AGUAJE	2,200.00
02/Feb/2010	668	PSLP092 BALCONES DEL VALLE	1,960.00
09/Feb/2010	1508	PSLP092 BALCONES DEL VALLE	45,680.00
04/Feb/2010	1450	PSLP092 CORONEL ESPINOZA	6,150.00
02/Feb/2010	2157	PSLP100 FOVISSTE	5,000.00
02/Feb/2010	2158	PSLP100 FOVISSTE	5,000.00
02/Feb/2010	2159	PSLP100 FOVISSTE	8,325.00
17/Feb/2010	7004	PSLP105 HALCONES SIN OPERAR	43,370.00
17/Feb/2010	7018	PSLP105 HALCONES SIN OPERAR	2,200.00
23/Feb/2010	684	PSLP111 LOMAS VI	3,000.00
04/Feb/2010	1455	PSLP118 ARBOLEDAS DEL AGUAJE	7,150.00
02/Feb/2010	2163	PSLP122 TANGAMANGA I	8,478.00
02/Feb/2010	2190	BELLAS LOMAS 2	5,000.00
02/Feb/2010	2191	BELLAS LOMAS 2	5,000.00
02/Feb/2010	2192	BELLAS LOMAS 2	19,928.00
02/Feb/2010	670	CARRANZA	2,100.00
02/Feb/2010	2160	SLPR04 L DORADA 606	5,000.00
02/Feb/2010	2161	SLPR04 L DORADA 606	5,000.00
02/Feb/2010	2162	SLPR04 L DORADA 606	8,555.00
17/Feb/2010	7000	VILLA DE GPE 110	1,300.00
17/Feb/2010	7001	VILLA DE GPE 110	9,800.00
17/Feb/2010	7014	VILLA DE GPE 110	1,300.00
17/Feb/2010	6997	JUNTO AL CANAL DE LA PRESA	2,200.00
17/Feb/2010	6998	JUNTO AL CANAL DE LA PRESA	11,900.00

OR...ANISMO INTERMUNICIPAL METROPOLITANO DE AGUA POTABLE,...CANTARILLADO,SANEAMIENTO Y SERVICIOS CONEXOS DE LOS

PRODDER CONTRAPARTE		CUENTA CONTABLE: 123.9.0.00.01.0000 Y 123.9.0.00.02.0000	
FECHA	FACTURA	CONCEPTO	MONTO ORIGINAL DE LA INVERSION
		SAN LUIS POTOSI	
17/Feb/2010	6999	JUNTO AL CANAL DE LA PRESA	2,200.00
17/Feb/2010	7009	CARRETERA A ZACATECAS Y ANILLO PERIFERICO	5,200.00
02/Feb/2010	669	MANUEL JOSE OTHON	9,700.00
17/Feb/2010	7012	REBOMBEO N° 1 DEL POZO SALKII	2,200.00
17/Feb/2010	7011	REBOMBEO N° 1 DEL POZO SALKII	16,380.00
17/Feb/2010	7010	REBOMBEO N° 1 DEL POZO SALKII	2,200.00
04/Feb/2010	1456	CARCAMO AGUAS RESIDUALES COMUNIDAD DE LA PILA	3,850.00
04/Feb/2010	1457	CARCAMO AGUAS RESIDUALES COMUNIDAD DE LA PILA	13,785.00
04/Feb/2010	1458	CARCAMO AGUAS RESIDUALES COMUNIDAD DE LA PILA	3,850.00
17/Feb/2010	7007	REBOMBEO N° 3 halcones	41,710.00
17/Feb/2010	7008	REBOMBEO N° 3 halcones	2,200.00
17/Feb/2010	7006	REBOMBEO N° 3 halcones	2,200.00
10-mar-10	1483	SLP POZO 013 ABASTOS II	3,300.00
10-mar-10	1484	SLP POZO 013 ABASTOS II	14,650.00
10-mar-10	1485	SLP POZO 013 ABASTOS II	3,300.00
01-mar-10	1470	SLP POZO 019 RANCHO VIEJO	20,225.00
01-mar-10	1471	SLP POZO 019 RANCHO VIEJO	3,300.00
01-mar-10	1466	SLP POZO 021 ABASTOS III	3,300.00
01-mar-10	1467	SLP POZO 021 ABASTOS III	15,100.00
01-mar-10	1468	SLP POZO 021 ABASTOS III	3,300.00
01-mar-10	1476	SLP POZO 036 BOMBEROS	3,300.00
01-mar-10	1477	SLP POZO 036 BOMBEROS	6,975.00
01-mar-10	1478	SLP POZO 036 BOMBEROS	3,300.00
16-mar-10	2315	SLP POZO 039 POZOS II	5,000.00
16-mar-10	2316	SLP POZO 039 POZOS II	5,000.00
16-mar-10	2317	SLP POZO 039 POZOS II	7,552.00
16-mar-10	2299	SLP POZO 045 SAN LUIS REY SIN OPERAR	8,528.00
01-mar-10	1473	SLP POZO 071 LOMAS DEL MESQUITAL	3,300.00
01-mar-10	1474	SLP POZO 071 LOMAS DEL MESQUITAL	9,950.00
01-mar-10	1475	SLP POZO 071 LOMAS DEL MESQUITAL	3,300.00
10-mar-10	1479	SLP POZO 071 LOMAS DEL MESQUITAL	3,300.00
10-mar-10	1480	SLP POZO 071 LOMAS DEL MESQUITAL	6,700.00
10-mar-10	1481	SLP POZO 071 LOMAS DEL MESQUITAL	3,300.00
16-mar-10	2324	SLP POZO 076 IMPERIO AZTECA	8,478.00
01-mar-10	2296	SLP POZO 102 LAS MERCEDES II	5,000.00
01-mar-10	2297	SLP POZO 102 LAS MERCEDES II	5,000.00
16-mar-10	2306	SLP POZO 106 UNIDAD DEPORTIVO UNIVERSITARIO	6,328.00
16-mar-10	2327	SLP POZO 112 MEZQUITAL III	8,478.00
20-mar-10	1489	SLP POZO 115 PERIFERICO NORTE III SIN EQUIPAR	1,950.00
20-mar-10	1490	SLP POZO 115 PERIFERICO NORTE III SIN EQUIPAR	24,926.00
20-mar-10	1491	SLP POZO 115 PERIFERICO NORTE III SIN EQUIPAR	2,850.00
16-mar-10	2310	SLP POZO 118 ARBOLEADAS DEL AGUAJE	7,645.00
16-mar-10	2318	SLP POZO 123 EL PALMAR SIN EQUIPAR	7,150.00
16-mar-10	2319	SLP POZO 123 EL PALMAR SIN EQUIPAR	7,150.00
16-mar-10	2320	SLP POZO 123 EL PALMAR SIN EQUIPAR	3,605.00
16-mar-10	2326	SLP POZO 125 SATELITE	3,956.75
24-mar-10	702	REBOMBEO 01 SAN LEONEL	2,600.00
24-mar-10	701	REBOMBEO 02 SAN LEONEL	2,600.00
01-mar-10	1463	CORDILLERA HIMALAYA	3,300.00
01-mar-10	1464	CORDILLERA HIMALAYA	11,675.00
01-mar-10	1465	CORDILLERA HIMALAYA	3,300.00
24-mar-10	703	CORDILLERA HIMALAYA	1,690.00
12-abr-10	1507	SLP POZO 022 LA LIBERTAD	3,300.00
12-abr-10	1508	SLP POZO 022 LA LIBERTAD	6,975.00
12-abr-10	1509	SLP POZO 022 LA LIBERTAD	3,300.00
12-abr-10	1501	SLP POZO 023 JUAN SARABIA I	3,300.00
12-abr-10	1502	SLP POZO 023 JUAN SARABIA I	9,800.00
12-abr-10	1503	SLP POZO 023 JUAN SARABIA I	3,300.00

O. ANISMO INTERMUNICIPAL METROPOLITANO DE AGUA POTABLE, ALCANTARILLADO,SANEAMIENTO Y SERVICIOS CONEXOS DE LOS

PRODDER CONTRAPARTE		CUENTA CONTABLE: 123.9.0.00.01.0000 Y 123.9.0.00.02.0000	
FECHA	FACTURA	CONCEPTO	MONTO ORIGINAL DE LA INVERSION
		SAN LUIS POTOSI	
12-abr-10	1492	SLP POZO 073 MEZQUITAL II	3,300.00
12-abr-10	1493	SLP POZO 073 MEZQUITAL II	9,700.00
12-abr-10	1494	SLP POZO 073 MEZQUITAL II	3,300.00
08-abr-10	1521	SLP POZO 083 LOS VARGAS EN RESERVA	25,105.00
08-abr-10	1518	SLP POZO 092 CORONEL ESPINOZA	40,140.00
12-abr-10	1505	SLP POZO 102 LAS MERCEDES II	5,675.00
12-abr-10	1506	SLP POZO 102 LAS MERCEDES II	3,300.00
12-abr-10	1496	SLP POZO 102 LAS MERCEDES II	3,300.00
12-abr-10	1497	SLP POZO 102 LAS MERCEDES II	12,125.00
12-abr-10	1498	SLP POZO 102 LAS MERCEDES II	3,300.00
12-abr-10	1504	SLP POZO 102 LAS MERCEDES II	3,300.00
08-abr-10	1522	SLP POZO 118 ARBOLEDADAS DEL AGUAJE	7,900.00
08-abr-10	1517	SLP POZO 118 ARBOLEDADAS DEL AGUAJE	44,740.00
08-abr-10	1519	SLP POZO 122 TANGAMANGA I	43,500.00
05-abr-10	2331	JUNTO AL CANAL DE LA PRESA	5,000.00
05-abr-10	2332	JUNTO AL CANAL DE LA PRESA	5,000.00
05-abr-10	2338	JUNTO AL CANAL DE LA PRESA	12,310.00
13-abr-10	2342	SLP POZO 105 No.03 HALCONES	5,000.00
13-abr-10	2344	SLP POZO 105 No.03 HALCONES	5,000.00
13-abr-10	2345	SLP POZO 105 No.03 HALCONES	12,679.00
13-abr-10	2350	SLP POZO 105 No 04 HALCONES	5,000.00
13-abr-10	2349	SLP POZO 105 No.04 HALCONES	5,000.00
13-abr-10	2351	SLP POZO 105 No.04 HALCONES	20,141.00
13-abr-10	2346	SLP POZO 105 No.02 HALCONES	5,000.00
13-abr-10	2348	SLP POZO 105 No.02 HALCONES	21,615.00
13-abr-10	2347	SLP POZO 105 No 02 HALCONES	5,000.00
05-abr-10	2339	SLP POZO 105 No.01 HALCONES	5,000.00
13-abr-10	2340	SLP POZO 105 No.01 HALCONES	5,000.00
13-abr-10	2341	SLP POZO 105 No.01 HALCONES	11,481.00
15-may-10	1531	EQUIPO POZO PROFUNDO SUMERG. PSLP 47, SIMON DIAZ I, PROL.CONSTITUCION	6,500.00
24-may-10	1536	EQUIPO POZO PROFUNDO SUMERG. PSLP 47, SIMON DIAZ I, PROL.CONSTITUCION	7,250.00
24-may-10	1537	EQUIPO POZO PROFUNDO SUMERG. PSLP 47, SIMON DIAZ I, PROL.CONSTITUCION	3,300.00
24-may-10	1538	EQUIPO POZO PROFUNDO SUMERG. PSLP 47, SIMON DIAZ I, PROL.CONSTITUCION	12,675.00
24-may-10	1539	EQUIPO POZO PROFUNDO SUMERG. PSLP 47, SIMON DIAZ I, PROL.CONSTITUCION	3,300.00
18-may-10	1612	EQUIPO POZO PROFUNDO SUMERG. PSLP 47, SIMON DIAZ I, PROL.CONSTITUCION	33,485.00
10-may-10	1520	EQUIPO DE REBOMBEO PSLP063 SANTA CRUZ, CALLE 3 Y CALLE 13 IND.AVIACION, S.L.P.	3,300.00
10-may-10	1521	EQUIPO DE REBOMBEO PSLP063 SANTA CRUZ, CALLE 3 Y CALLE 13 IND.AVIACION, S.L.P.	8,525.00
10-may-10	1522	EQUIPO DE REBOMBEO PSLP063 SANTA CRUZ, CALLE 3 Y CALLE 13 IND.AVIACION, S.L.P.	3,300.00
18-may-10	1610	PSLP076 IMPERIO AZTECA	39,075.00
11-may-10	1523	PSLP077 SAUZALITO PANFILO NATERA Y SAN CARLOS	3,300.00
11-may-10	1524	PSLP077 SAUZALITO PANFILO NATERA Y SAN CARLOS	13,125.00
11-may-10	1525	PSLP077 SAUZALITO PANFILO NATERA Y SAN CARLOS	3,300.00
04-may-10	1517	PSLP089 VALLE DE SANTIAGO, ALBINO GARCIA FRACC.LA HUERTA, S.L.P.	6,500.00
06-may-10	1518	PSLP089 VALLE DE SANTIAGO, ALBINO GARCIA FRACC.LA HUERTA, S.L.P.	7,250.00
08-may-10	1519	PSLP 097 ESTRELLA DE ORIENTE , V.HUASCA ESQ.V.RABOSO FRACC. LOS SILOS	6,800.00
22-may-10	1534	PSLP 097 ESTRELLA DE ORIENTE , V.HUASCA ESQ.V.RABOSO FRACC. LOS SILOS	38,125.00
22-may-10	1535	PSLP 097 ESTRELLA DE ORIENTE , V.HUASCA ESQ.V.RABOSO FRACC. LOS SILOS	7,800.00
18-may-10	1615	PSLP099 UNIVERSIDAD	41,640.00
06-may-10	726	PSLP101 PONCIANO ARRIAGA	1,980.00
07-may-10	7081	PSLP102 LAS MERCEDES II, CARRETERA CENTRAL KM.419	950.00
07-may-10	7082	PSLP102 LAS MERCEDES II, CARRETERA CENTRAL KM.419	12,030.00
07-may-10	7083	PSLP102 LAS MERCEDES II, CARRETERA CENTRAL KM.419	2,200.00
18-may-10	1608	PSLP106 UNIDAD DEPORTIVO UNIVERSITARIO	40,865.00
06-may-10	727	SAN LEONEL REBOMBEO -2	3,200.00
03-may-10	2355	REBOMBEO CAPULINES SLPR010	5,000.00
03-may-10	2354	REBOMBEO CAPULINES SLPR010	5,000.00
03-may-10	2363	REBOMBEO CAPULINES SLPR010	9,677.00
06-may-10	7086	CAMINO AL DESIERTO JUNTO AL RIO REBOMBEO CAPULINES SLPR010	2,200.00

O[illegible]ANISMO INTERMUNICIPAL METROPOLITANO DE AGUA POTABL[illegible]CANTARILLADO,SANEAMIENTO Y SERVICIOS CONEXOS DE LOS

PRODDER CONTRAPARTE		CUENTA CONTABLE: 123.9.0.00.01.0000 Y 123.9.0.00.02.0000	
FECHA	FACTURA	CONCEPTO	MONTO ORIGINAL DE LA INVERSION
		SAN LUIS POTOSI	
06-may-10	7087	CAMINO AL DESIERTO JUNTO AL RIO REBOMBEO CAPULINES SLPR010	7,180.00
06-may-10	7088	CAMINO AL DESIERTO JUNTO AL RIO REBOMBEO CAPULINES SLPR010	2,200.00
14-may-10	1528	REBOMBEO 01 DE AGUA POTABLE JUNTO AL CANAL DE LA PRESA SAN JOSE	3,300.00
14-may-10	1529	REBOMBEO 01 DE AGUA POTABLE JUNTO AL CANAL DE LA PRESA SAN JOSE	10,475.00
14-may-10	1530	REBOMBEO 01 DE AGUA POTABLE JUNTO AL CANAL DE LA PRESA SAN JOSE	3,300.00
24-may-10	1540	REBOMBEO N° 2 DEL POZO SALK II	3,300.00
24-may-10	1541	REBOMBEO N° 2 DEL POZO SALK II	8,025.00
24-may-10	1542	REBOMBEO N° 2 DEL POZO SALK II	3,300.00
03/Jun/2010	742	PSLP002 SANTIAGO	1,850.00
07/Jun/2010	7117	PSLP015 ABASTOS I	2,200.00
07/Jun/2010	7118	PSLP015 ABASTOS I	21,660.00
07/Jun/2010	7119	PSLP015 ABASTOS I	2,200.00
03/Jun/2010	744	PSLP045 SAN LUIS REY SIN OPERAR	1,690.00
01/Jun/2010	1545	PSLP047 SIMON DIAZ	6,500.00
05/Jun/2010	1565	PSLP055 LOMAS II	3,300.00
05/Jun/2010	1566	PSLP055 LOMAS II	4,875.00
05/Jun/2010	1567	PSLP055 LOMAS II	3,300.00
05/Jun/2010	1568	PSLP063 SANTA CRUZ	6,500.00
07/Jun/2010	7105	PSLP 064 LOS REYES	2,200.00
07/Jun/2010	7106	PSLP 064 LOS REYES	6,600.00
07/Jun/2010	7107	PSLP 064 LOS REYES	2,200.00
05/Jun/2010	1556	PSLP074 SAN ANGEL	650.00
05/Jun/2010	1557	PSLP074 SAN ANGEL	19,675.00
05/Jun/2010	1558	PSLP074 SAN ANGEL	7,150.00
05/Jun/2010	1559	PSLP077 SAUZALITO	3,300.00
05/Jun/2010	1560	PSLP077 SAUZALITO	13,175.00
05/Jun/2010	1561	PSLP077 SAUZALITO	3,300.00
05/Jun/2010	1562	PSLP077 SAUZALITO	2,225.00
05/Jun/2010	1563	PSLP077 SAUZALITO	3,500.00
05/Jun/2010	1564	PSLP077 SAUZALITO	2,225.00
01/Jun/2010	1620	PSLP089 VALLE DE SANTIAGO	28,810.00
05/Jun/2010	1547	PSLP099 UNIVERSIDAD	7,150.00
05/Jun/2010	1549	PSLP118 ARBOLEDAS DEL AGUAJE	7,150.00
01/Jun/2010	2380	PSLP123 EL PALMAR SIN EQUIPAR	9,645.00
01/Jun/2010	2381	PSLP123 EL PALMAR SIN EQUIPAR	11,858.00
01/Jun/2010	238	PSLP123 EL PALMAR SIN EQUIPAR	31,430.00
05/Jun/2010	1552	PSLP123 EL PALMAR SIN EQUIPAR	9,450.00
05/Jun/2010	1553	PSLP123 EL PALMAR SIN EQUIPAR	23,725.00
05/Jun/2010	1554	PSLP123 EL PALMAR SIN EQUIPAR	8,150.00
07/Jun/2010	7110	PLANTA DE FILTROS	7,140.00
07/Jun/2010	7107	PSLP023 JUAN SARABIA I	15,800.00
07/Jun/2010	7109	PSLP023 JUAN SARABIA I	64,250.00
03/Jun/2010	745	CARRETERA A ZACATECAS Y ANILLO PERIFERICO	2,800.00
03/Jun/2010	741	MANUEL JOSE OTHON	2,620.00
01-jul-10	2389	PSLP011 MAYAMIL	5,000.00
01-jul-10	2390	PSLP011 MAYAMIL	5,000.00
01-jul-10	2393	PSLP011 MAYAMIL	9,966.00
05-jul-10	2394	PSLP022 LA LIBERTAD	5,495.00
05-jul-10	2395	PSLP022 LA LIBERTAD	5,495.00
05-jul-10	2396	PSLP022 LA LIBERTAD	29,632.00
07-jul-10	1575	PSLP 072 MEZQUITAL I	3,300.00
10-jul-10	1580	PSLP077 SAUZALITO	3,300.00
10-jul-10	1581	PSLP077 SAUZALITO	11,125.00
10-jul-10	1582	PSLP077 SAUZALITO	3,300.00
08-jul-10	1577	PSLP 087 MUÑOZ	3,300.00
08-jul-10	1578	PSLP 087 MUÑOZ	11,575.00
08-jul-10	1579	PSLP 087 MUÑOZ	3,300.00
09-jul-10	7123	PSLP 102 LAS MERCEDES II	2,200.00

O. .ANISMO INTERMUNICIPAL METROPOLITANO DE AGUA POTABL.,..LCANTARILLADO,SANEAMIENTO Y SERVICIOS CONEXOS DE LOS

PRODDER CONTRAPARTE		CUENTA CONTABLE: 123.9.0.00.01.0000 Y 123.9.0.00.02.0000	
FECHA	FACTURA	CONCEPTO	MONTO ORIGINAL DE LA INVERSION
		SAN LUIS POTOSI	
09-jul-10	7125	PSLP 102 LAS MERCEDES II	22,400.00
09-jul-10	7126	PSLP 102 LAS MERCEDES II	2,200.00
07-jul-10	1574	PSLP 105 HALCONES SIN OPERAR	12,250.00
15-jul-10	1589	PSLP 108 SALAZARES II	6,500.00
15-jul-10	7067	PSLP 112 MEZQUITAL III	97,730.00
05-jul-10	1571	PSLP 116 TANGAMANGA II	3,300.00
05-jul-10	1572	PSLP 116 TANGAMANGA II	5,875.00
05-jul-10	1573	PSLP 116 TANGAMANGA II	3,300.00
14-jul-10	1586	JUNTO AL CANAL DE LA PRESA	3,300.00
14-jul-10	1587	JUNTO AL CANAL DE LA PRESA	9,050.00
14-jul-10	1588	JUNTO AL CANAL DE LA PRESA	3,300.00
17-jul-10	1591	SLP R023 SALVADOR NAVA PEMEX	3,300.00
17-jul-10	1592	SLP R023 SALVADOR NAVA PEMEX	11,800.00
02-jul-10	753	CARRETERA A ZACATECAS Y ANILLO PERIFERICO	650.00
12-jul-10	1583	MANUEL JOSE OTHON	1,900.00
12-jul-10	1584	MANUEL JOSE OTHON	4,650.00
12-jul-10	1585	MANUEL JOSE OTHON	1,900.00
24-ago-10	767	PSLP016 AV.INDUSTRIAS	1,530.00
24-ago-10	769	PSLP042 CAJA AGUA NVO	1,530.00
14-ago-10	1614	PSLP055 LOMAS II	5,300.00
24-ago-10	1617	PSLP055 LOMAS II	76,000.00
05-ago-10	1598	PSLP063 SANTA CRUZ	3,300.00
05-ago-10	1599	PSLP063 SANTA CRUZ	7,550.00
05-ago-10	1600	PSLP063 SANTA CRUZ	3,300.00
24-ago-10	765	PSLP074 SAN ANGEL	1,710.00
24-ago-10	768	PSLP076 IMPERIO AZTECA	1,530.00
25-ago-10	1618	PSLP077 SAUZALITO	3,300.00
25-ago-10	1619	PSLP077 SAUZALITO	5,925.00
25-ago-10	1620	PSLP077 SAUZALITO	3,300.00
13-ago-10	1610	PSLP087 MUÑOZ II	3,300.00
13-ago-10	1612	PSLP087 MUÑOZ II	3,300.00
13-ago-10	1611	PSLP087 MUÑOZ II	11,600.00
02-ago-10	1594	PSLP098 ESPANITA	6,500.00
12-ago-10	1607	PSLP116 TANGAMANGA II	3,300.00
12-ago-10	1608	PSLP116 TANGAMANGA II	1,250.00
12-ago-10	1609	PSLP116 TANGAMANGA II	3,300.00
06-ago-10	7158	PLANTA DE FILTROS	3,750.00
09-ago-10	7159	PLANTA DE FILTROS	2,400.00
11-ago-10	1604	CAMINO AL DESIERTO JUNTO AL RIO	3,300.00
11-ago-10	1606	CAMINO AL DESIERTO JUNTO AL RIO	3,300.00
11-ago-10	1605	CAMINO AL DESIERTO JUNTO AL RIO	10,600.00
09-ago-10	1602	JUNTO AL CANAL DE LA PRESA	2,000.00
09-ago-10	1603	JUNTO AL CANAL DE LA PRESA	2,000.00
03-ago-10	1595	MANUEL JOSE OTHON	3,400.00
03-ago-10	1596	MANUEL JOSE OTHON	3,475.00
29/Sep/2010	1639	PSLP016 AV.INDUSTRIAS	6,700.00
29/Sep/2010	1642	PSLP016 AV.INDUSTRIAS	10,675.00
20/Sep/2010	1630	PSLP019 RANCHO VIEJO	5,275.00
17/Sep/2010	7198	PSLP021 ABASTOS III	15,150.00
14/Sep/2010	1623	PSLP055 LOMAS II	47,340.00
13/Sep/2010	1641	PSLP045 SAN LUIS REY SIN OPERAR	8,800.00
29/Sep/2010	1643	PSLP063 SANTA CRUZ	36,655.00
29/Sep/2010	1636	PSLP063 SANTA CRUZ	7,325.00
13/Sep/2010	1645	PSLP098 ESPANITA	39,205.00
06/Sep/2010	2415	PSLP102 LAS MERCEDES II	8,932.00
27/Sep/2010	1651	PSLP108 SALAZARES II	42,070.00
13/Sep/2010	1642	PSLP118 ARBOLEDAS DEL AGUAJE	40,140.00
30/Sep/2010	1646	LOMA DORADA 1	11,275.00

O[illegible]ANISMO INTERMUNICIPAL METROPOLITANO DE AGUA POTABL[illegible]CANTARILLADO,SANEAMIENTO Y SERVICIOS CONEXOS DE LOS

PRODDER CONTRAPARTE		CUENTA CONTABLE: 123.9.0.00.01.0000 Y 123.9.0.00.02.0000	
FECHA	FACTURA	CONCEPTO	MONTO ORIGINAL DE LA INVERSION
		SAN LUIS POTOSI	
06/Sep/2010	2418	CARCAMO AGUAS PLUVIALES LOS SILOS	12,873.89
20-oct-10	1662	PSLP060 GRANJAS	36,835.00
26-oct-10	1663	PSLP087 MUÑOZ	35,530.00
26-oct-10	1664	PSLP099 UNIVERSIDAD	35,215.00
19-oct-10	1658	PSLP122 TANGAMANGA 1	52,340.00
03/Nov/2010	7224	PSLP002 SANTIAGO	2,200.00
03/Nov/2010	7225	PSLP002 SANTIAGO	15,150.00
03/Nov/2010	7226	PSLP002 SANTIAGO	2,200.00
03/Nov/2010	7231	PSLP016 AV.INDUSTRIAS	2,200.00
03/Nov/2010	7232	PSLP016 AV.INDUSTRIAS	19,250.00
03/Nov/2010	7233	PSLP016 AV.INDUSTRIAS	2,200.00
01/Nov/2010	2428	PSLP024 JUAN SARABIA II	53,167.00
01/Nov/2010	1693	PSLP036 BOMBEROS	7,250.00
01/Nov/2010	1694	PSLP036 BOMBEROS	37,150.00
01/Nov/2010	1695	PSLP036 BOMBEROS	7,250.00
03/Nov/2010	7254	PSLP055 LOMAS II	1,250.00
03/Nov/2010	7255	PSLP055 LOMAS II	24,550.00
01/Nov/2010	1667	PSLP056 CORTIJO	6,500.00
01/Nov/2010	1689	PSLP066 PEDROZA II	6,500.00
01/Nov/2010	1669	PSLP070 LAS JULIAS	6,500.00
01/Nov/2010	1665	PSLP076 IMPERIO AZTECA	6,500.00
01/Nov/2010	1685	PSLP087 MUÑOZ II	3,300.00
01/Nov/2010	1686	PSLP087 MUÑOZ II	6,650.00
01/Nov/2010	1687	PSLP087 MUÑOZ II	3,300.00
16/Nov/2010	786	PSLP109 PARQUE DE MORALES	1,530.00
03/Nov/2010	7228	PSLP121 HALCONES	2,200.00
03/Nov/2010	7229	PSLP121 HALCONES	41,700.00
03/Nov/2010	7230	PSLP121 HALCONES	2,200.00
16/Nov/2010	787	CARRANZA	6,830.00
01/Nov/2010	1690	REBOMBEO N° 1 DEL POZO SALKII	3,300.00
01/Nov/2010	1691	REBOMBEO N° 1 DEL POZO SALKII	9,625.00
01/Nov/2010	1692	REBOMBEO N° 1 DEL POZO SALKII	3,300.00
01/Nov/2010	1672	CARCAMO AGUAS RESIDUALES COMUNIDAD DE LA PILA	3,850.00
01/Nov/2010	1673	CARCAMO AGUAS RESIDUALES COMUNIDAD DE LA PILA	21,150.00
01/Nov/2010	1674	CARCAMO AGUAS RESIDUALES COMUNIDAD DE LA PILA	2,200.00
01/Dic/2010	1697	PSLP012 CARRETERA CENTRAL	6,500.00
07/Dic/2010	1721	PSLP014 HOSTAL DEL QUIJOTE	3,300.00
07/Dic/2010	1722	PSLP014 HOSTAL DEL QUIJOTE	8,875.00
07/Dic/2010	1723	PSLP014 HOSTAL DEL QUIJOTE	3,300.00
01/Dic/2010	2438	PSLP015 ABASTOS I	6,245.00
01/Dic/2010	2439	PSLP015 ABASTOS I	11,297.00
01/Dic/2010	2440	PSLP015 ABASTOS I	38,215.00
09/Dic/2010	1724	PSLP022 LA LIBERTAD	1,900.00
09/Dic/2010	1725	PSLP022 LA LIBERTAD	2,375.00
28/Dic/2010	7289	PSLP022 LA LIBERTAD	22,920.00
20/Dic/2010	7279	PSLP036 BOMBEROS	14,900.00
28/Dic/2010	7287	PSLP036 BOMBEROS	2,200.00
28/Dic/2010	7288	PSLP036 BOMBEROS	2,200.00
29/Dic/2010	1680	PSLP056 CORTIJO	35,745.00
01/Dic/2010	1705	PSLP058 LOMAS IV	7,250.00
29/Dic/2010	1679	PSLP066 PEDROZA II	44,220.00
29/Dic/2010	1678	PSLP070 LAS JULIAS	28,170.00
06/Dic/2010	1718	PSLP071 LOMAS DEL MEZQUITAL	3,300.00
06/Dic/2010	1719	PSLP071 LOMAS DEL MEZQUITAL	12,750.00
06/Dic/2010	1720	PSLP071 LOMAS DEL MEZQUITAL	3,300.00
01/Dic/2010	1699	PSLP076 IMPERIO AZTECA	3,300.00
01/Dic/2010	1700	PSLP076 IMPERIO AZTECA	12,750.00
01/Dic/2010	1701	PSLP076 IMPERIO AZTECA	3,300.00

OR...ANISMO INTERMUNICIPAL METROPOLITANO DE AGUA POTABLE,...CANTARILLADO,SANEAMIENTO Y SERVICIOS CONEXOS DE LOS

PRODDER CONTRAPARTE		CUENTA CONTABLE: 123.9.0.00.01.0000 Y 123.9.0.00.02.0000	
FECHA	FACTURA	CONCEPTO	MONTO ORIGINAL DE LA INVERSION
		SAN LUIS POTOSI	
04/Dic/2010	1715	PSLP076 IMPERIO AZTECA	6,500.00
04/Dic/2010	1717	PSLP077 SAUZALITO	3,000.00
29/Dic/2010	1676	PSLP087 MUÑOZ II	27,980.00
29/Dic/2010	1677	PSLP087 MUÑOZ II	27,980.00
13/Dic/2010	7281	PSLP090 NUEVO PROGRESO	17,670.00
16/Dic/2010	1726	PSLP 112 MEZQUITAL III	3,300.00
16/Dic/2010	1727	PSLP 112 MEZQUITAL III	9,900.00
16/Dic/2010	1728	PSLP 112 MEZQUITAL III	3,300.00
01/Dic/2010	2442	PSLP123 EL PALMAR SIN EQUIPAR	19,765.00
01/Dic/2010	2443	PSLP123 EL PALMAR SIN EQUIPAR	11,858.00
01/Dic/2010	1702	POZO SALK II	3,300.00
01/Dic/2010	1703	POZO SALK II	3,825.00
01/Dic/2010	1704	POZO SALK II	3,300.00
23/Dic/2010	794	PLANTA DE FILTROS	15,500.00
23/Dic/2010	795	PLANTA DE FILTROS	2,270.00
23/Dic/2010	796	PLANTA DE FILTROS	2,270.00
23/Dic/2010	798	PLANTA DE FILTROS	3,100.00
22/Dic/2010	7280	SAN LEONEL RB-2	11,010.00
01/Dic/2010	1708	JUNTO AL CANAL DE LA PRESA	3,300.00
02/Dic/2010	1709	JUNTO AL CANAL DE LA PRESA	11,525.00
02/Dic/2010	1710	JUNTO AL CANAL DE LA PRESA	3,300.00
02/Dic/2010	1711	JUNTO AL CANAL DE LA PRESA	3,300.00
02/Dic/2010	1712	JUNTO AL CANAL DE LA PRESA	7,225.00
02/Dic/2010	1713	JUNTO AL CANAL DE LA PRESA	3,300.00
10/Dic/2010	7269	JUNTO AL CANAL DE LA PRESA	2,200.00
10/Dic/2010	7270	JUNTO AL CANAL DE LA PRESA	13,937.00
10/Dic/2010	7271	JUNTO AL CANAL DE LA PRESA	2,200.00
28/Dic/2010	7283	PSLPR105 2 HALCONES	2,200.00
28/Dic/2010	7284	PSLPR105 2 HALCONES	22,370.00
28/Dic/2010	7285	PSLPR105 2 HALCONES	2,200.00
		SUBTOTAL 2010	3,808,918.64
		POZOS	
03/Ene/2011	F. 1735	F. 1735 Man. PSLP107 La Pila MSL	7,150.00
03/Ene/2011	F. 1737	F. 1737 Man. PSLP091 Fco Mtz Vega MSL	3,300.00
03/Ene/2011	F. 1738	F. 1738 Rep. PSLP091 Fco Mtz Vega MSL	5,775.00
03/Ene/2011	F. 1739	F. 1739 Man. PSLP091 Fco Mtz Vega MSL	3,300.00
03/Ene/2011	F. 1740	F. 1740 Man.. PSLP024 Juan Sarabia MSL	7,150.00
10/Ene/2011	F. 7310	F. 7310 Rep. PSLP016 Industrias Govea Compean	19,170.00
13/Ene/2011	F. 1756	F. 1756 Man.PSLP107 Pila MSL	6,500.00
13/Ene/2011	F. 1757	F. 1757 Man. PSLP107 Pila MSL	7,150.00
13/Ene/2011	F. 1762	F. 1762 Man PSLP077 Panfilo Natera MSL	3,300.00
13/Ene/2011	F. 1763	F. 1763 Rep. PSLP077 Panfilo Natera MSL	12,675.00
13/Ene/2011	F. 1764	F. 1764 Man. PSLP077 Panfilo Natera MSL	3,300.00
17/Ene/2011	F. 2452	F. 2452 Maniobra PSLP024 Juan Sarabia NR	5,495.00
04/Feb/2011	F. 1765	F. 1765 Man PSLP060 Granjas MSL	7,150.00
08/Feb/2011	F. 1770	F. 1770 Man. PSLP060 Granjas MSL	7,150.00
08/Feb/2011	F. 1771	F. 1771 Man. PSLP019 Rancho Viejo MSL	3,300.00
08/Feb/2011	F. 1772	F. 1772 Rep. PSLP019 Rancho Viejo MSL	7,625.00
08/Feb/2011	F. 1774	F. 1774 Man. PSLP019 Rancho Viejo MSL	3,300.00
08/Feb/2011	F. 1775	F. 1775 Man. PSLP035 Industrias MSL	7,800.00
08/Feb/2011	F. 1777	F. 1777 Rep. PSLP074 San Angel MSL	10,875.00
08/Feb/2011	F. 1778	F. 1778 Rep. PSLP074 San Angel MSL	3,550.00
08/Feb/2011	F. 1779	F. 1779 Man. PSLP074 San Angel MSL	3,300.00
14/Feb/2011	F. 2479	F. 2479 Man. PSLP107 La Pila II NR	8,528.00
14/Feb/2011	F. 2477	F. 2477 Man. PSLP072 Mezquital NR	8,528.00
14/Feb/2011	F. 2476	F. 2476 Rep. PSLP014 H. Quijote NR	30,935.00
14/Feb/2011	F. 2475	F. 2475 Man. PSLP014 H. Quijote NR	4,174.00

ORGANISMO INTERMUNICIPAL METROPOLITANO DE AGUA POTABLE,ALCANTARILLADO,SANEAMIENTO Y SERVICIOS CONEXOS DE LOS

PRODDER CONTRAPARTE		CUENTA CONTABLE: 123.9.0.00.01.0000 Y 123.9.0.00.02.0000	
FECHA	FACTURA	CONCEPTO	MONTO ORIGINAL DE LA INVERSION
		SAN LUIS POTOSI	
14/Feb/2011	F. 2473	F. 2473 Man.PSLP014 H. Quijote NR	5,495.00
14/Feb/2011	F. 2459	F. 2459 Man.PSLP065 Tercera Grande NR	9,228.00
14/Feb/2011	F. 2457	F. 2457 Man.PSLP106 Dptvo Universitario NR	6,328.00
14/Feb/2011	F. 2455	F. 2455 Man.PSLP072 Mezquital I NR	6,328.00
17/Feb/2011	F. 1686	F. 1686 Reh. PSLP012 Carr. Central BMtz	37,740.00
17/Feb/2011	F. 1687	F. 1687 Reh. PSLP107 La Pila II BMtz	15,955.00
17/Feb/2011	F. 1688	F. 1688 Reh. PSLP058 Lomas IV BMtz	35,740.00
17/Feb/2011	F. 1684	F. 1684 Reh. PSLP024 Juan Sarabia II BMtz	10,425.00
21/Feb/2011	F. 7343	F. 7343 Rep. PSLP125 Anillo Periferico GCJL	2,045.00
21/Feb/2011	F. 7349	F. 7349 Rep. PSLP022 Libertad GCJL	22,620.00
21/Feb/2011	F. 7331	F. 7331 Rep. PSLP006 Oyamel GCJL	15,330.00
02/Mar/2011	F. 1783	F. 1783 Man. PSLP073 Mezquital MSL	3,300.00
02/Mar/2011	F. 1784	F. 1784 Rep. PSLP073 Mezquital MSL	9,650.00
02/Mar/2011	F. 1785	F. 1785 Man. PSLP073 Mezquital MSL	3,300.00
02/Mar/2011	F. 1788	F. 1788 Man. PSLP016 Industrias MSL	7,800.00
02/Mar/2011	F. 1789	F. 1789 Rep. PSLP016 Industrias MSL	24,925.00
02/Mar/2011	F. 1790	F. 1790 Man. PSLP016 Industrias MSL	7,800.00
02/Mar/2011	F. 1791	F. 1791 Man. PSLP096 Ma Cecilia MSL	7,150.00
02/Mar/2011	F. 1792	F. 1792 Rep. PSLP096 Ma Cecilia MSL	24,050.00
02/Mar/2011	F. 1793	F. 1793 Man. PSLP096 Ma Cecilia MSL	7,150.00
02/Mar/2011	F. 1795	F. 1795 Man. PSLP026 Salk I MSL	7,150.00
03/Mar/2011	F. 1786	F. 1786 Man. PSLP096 Ma. Cecilia MSL	8,050.00
07/Mar/2011	F. 7366	F. 7366 Man. PSLP016 Industrias GCJL	2,200.00
07/Mar/2011	F. 7367	F. 7367 Man. PSLP016 Industrias GCJL	2,200.00
07/Mar/2011	F. 7368	F. 7368 Man. PSLP006 Oyamel GCJL	2,200.00
07/Mar/2011	F. 7369	F. 7369 Man. PSLP006 Oyamel GCJL	2,200.00
07/Mar/2011	F. 2490	F. 2490 Man PSLP113 Periferico Norte I NR	9,845.00
07/Mar/2011	F. 2495	F. 2495 Man PSLP018 Prados II NR	5,000.00
07/Mar/2011	F. 2496	F. 2496 Man PSLP018 Prados II NR	5,000.00
07/Mar/2011	F. 2497	F. 2497 Rep PSLP018 Prados II NR	6,039.00
07/Mar/2011	F. 2502	F. 2502 Man PSLP048 Simon Diaz II NR	8,478.00
07/Mar/2011	F. 2508	F. 2508 Man PSLP120 San Luis Rey II NR	6,328.00
17/Mar/2011	F. 7386	F. 7386 Man. PSLP074 San Angel GCJL	1,900.00
17/Mar/2011	F. 7387	F. 7387 Rep. PSLP074 San Angel GCJL	13,830.00
17/Mar/2011	F. 7392	F. 7392 Man. PSLP035 Zana Industrial GCJL	950.00
17/Mar/2011	F. 7393	F. 7393 Rep. PSLP035 Zana Industrial GCJL	17,220.00
01/Abr/2011	F. 1701	F. 1701 Reh. Bombas Martinez	43,080.00
01/Abr/2011	F. 1702	F. 1702 Reh. Bombas Martinez	25,015.00
01/Abr/2011	F. 1703	F. 1703 Reh. Bombas Martinez	36,025.00
01/Abr/2011	F. 1704	F. 1704 Reh. Bombas Martinez	45,075.00
01/Abr/2011	F. 1705	F. 1705 Reh. Bombas Martinez	37,340.00
01/Abr/2011	F. 1707	F. 1707 Reh. Bombas Martinez	26,325.00
04/Abr/2011	F. 1803	F. 1803 Man. Maquinaria de SL	3,000.00
04/Abr/2011	F. 1804	F. 1804 Man. Maquinaria de SL	32,950.00
04/Abr/2011	F. 1805	F. 1805 Man. Maquinaria de SL	750.00
04/Abr/2011	F. 1806	F. 1806 Man. Maquinaria de SL	3,900.00
04/Abr/2011	F. 1808	F. 1808 Man. Maquinaria de SL	6,500.00
04/Abr/2011	F. 1812	F. 1812 Man. Maquinaria de SL	6,500.00
04/Abr/2011	F. 1814	F. 1814 Man. Maquinaria de SL	4,250.00
04/Abr/2011	F. 1815	F. 1815 Rep. Maquinaria de SL	12,125.00
04/Abr/2011	F. 1816	F. 1816 Man. Maquinaria de SL	5,000.00
08/Abr/2011	F. 823 R	F. 823 Rep. Noyola SJC	2,100.00
08/Abr/2011	F. 824 R	F. 824 Rep. Noyola SJC	1,750.00
08/Abr/2011	F. 826 R	F. 826 Rep. Noyola SJC	2,100.00
08/Abr/2011	F. 827 F	F. 827 Fab. Estructura. Noyola SJC	2,700.00
08/Abr/2011	F. 831 F	F. 831 Fab. Estructura. Noyola SJC	2,700.00
08/Abr/2011	F. 832 R	F. 832 Rep.. Noyola SJC	2,350.00
15/Abr/2011	F. 7414	F. 7414 Man. Govea CJL	2,200.00

PRODDER CONTRAPARTE		CUENTA CONTABLE: 123.9.0.00.01.0000 Y 123.9.0.00.02.0000	
FECHA	FACTURA	CONCEPTO	MONTO ORIGINAL DE LA INVERSION
		SAN LUIS POTOSI	
15/Abr/2011	F. 7413	F. 7413 Rep. Govea CJL	64,860.00
15/Abr/2011	F. 7420	F. 7420 Man. Govea CJL	2,200.00
15/Abr/2011	F. 7421	F. 7421 Rep. Govea CJL	64,120.00
15/Abr/2011	F. 7422	F. 7422 Man. Govea CJL	2,200.00
02/May/2011	F-837	F-837 REP NOYOLA	1,750.00
02/May/2011	F-838	F-838 REP NOYOLA	1,750.00
02/May/2011	F-839	F-839 REP NOYOLA	1,750.00
02/May/2011	F-840	F-840 REP NOYOLA	1,750.00
02/May/2011	F-1829	F-1829 MAN MSL	10,025.00
02/May/2011	F-1831	F-1831 MAN MSL	3,300.00
02/May/2011	F-1832	F-1832 REP MSL	11,225.00
02/May/2011	F-1833	F-1833 MAN MSL	3,300.00
02/May/2011	F-1834	F-1834 MAN MSL	2,650.00
02/May/2011	F-1835	F-1835 REP MSL	5,800.00
02/May/2011	F-1836	F-1836 MAN MSL	2,650.00
02/May/2011	F-1837	F-1837 MAN MSL	3,300.00
02/May/2011	F-1838	F-1838 REP MSL	2,825.00
02/May/2011	F-1839	F-1839 MAN MSL	3,300.00
02/May/2011	F-1840	F-1840 MAN MSL	3,300.00
02/May/2011	F-1841	F-1841 REP MSL	4,525.00
02/May/2011	F-1842	F-1842 MAN MSL	3,300.00
02/May/2011	F-1844	F-1844 MAN MSL	6,500.00
02/May/2011	F-1847	F-1847 MAN MSL	7,150.00
02/May/2011	F-1848	F-1848 MAN MSL	7,900.00
02/May/2011	F-1849	F-1849 MAN MSL	3,300.00
02/May/2011	F-1850	F-1850 REP MSL	2,500.00
02/May/2011	F-1851	F-1851 MAN MSL	3,300.00
02/May/2011	F-7441	F-7441 REP GOVEA	14,080.00
02/May/2011	F-7442	F-7442 MAN GOVEA	2,200.00
02/May/2011	F-7443	F-7443 REP GOVEA	103,390.00
02/May/2011	F-7446	F-7446 REP GOVEA	12,670.00
02/May/2011	F-7450	F-7450 MAN GOVEA	2,200.00
02/May/2011	F-7451	F-7451 REP GOVEA	9,260.00
02/May/2011	F-7452	F-7452 MAN GOVEA	2,200.00
02/May/2011	F-7461	F-7461 REP GOVEA	4,450.00
02/May/2011	F-7465	F-7465 REP GOVEA	10,580.00
02/May/2011	F-7466	F-7466 MAN GOVEA	4,450.00
02/May/2011	F-2517	F-2517 REP NR	5,136.00
02/May/2011	F-2529	F-2529 MAN NR	10,678.00
02/May/2011	F-2531	F-2531 MAN NR	8,478.00
02/May/2011	F-2533	F-2533 MAN NR	8,528.00
02/May/2011	F-2516	F-2516 MAN NR	5,000.00
25/May/2011	F-1719	F-1719 REP BM	54,555.00
25/May/2011	F-1720	F-1720 REP BM	19,830.00
25/May/2011	F-1721	F-1721 REP BM	46,645.00
01/Jun/2011	F-1862	F-1862 MAN MSL	7,800.00
01/Jun/2011	F-1863	F-1863 REP MSL	38,375.00
01/Jun/2011	F-1864	F-1864 MAN MSL	7,800.00
01/Jun/2011	F-7480	F-7480 REP GOVEA	12,670.00
01/Jun/2011	F-7483	F-7483 REP GOVEA	55,000.00
01/Jun/2011	F-7492	F-7492 MAN GOVEA	2,200.00
01/Jun/2011	F-7493	F-7493 REP GOVEA	11,030.00
06/Jun/2011	F-1868	F-1868 MAN MSL	3,300.00
06/Jun/2011	F-2550	F-2550 MAN NR	6,328.00
06/Jun/2011	F-2552	F-2552 MAN NR	7,695.00
07/Jun/2011	F-1883	F-1883 MAN MSL	3,300.00
07/Jun/2011	F-1884	F-1884 REP MSL	2,725.00
07/Jun/2011	F-1885	F-1885 MAN MSL	3,950.00

OR...ANISMO INTERMUNICIPAL METROPOLITANO DE AGUA POTABLE,ALCANTARILLADO,SANEAMIENTO Y SERVICIOS CONEXOS DE LOS

PRODDER CONTRAPARTE		CUENTA CONTABLE: 123.9.0.00.01.0000 Y 123.9.0.00.02.0000	
FECHA	FACTURA	CONCEPTO	MONTO ORIGINAL DE LA INVERSION
		SAN LUIS POTOSI	
07/Jun/2011	F-1730	F-1730 REP BM	57,375.00
07/Jun/2011	F-1732	F-1732 REP BM	36,545.00
07/Jun/2011	F-1731	F-1731 REP BM	35,100.00
08/Jun/2011	F-2555	F-2555 MAN NR	8,478.00
08/Jun/2011	F-2557	F-2557 MAN NR	10,678.00
13/Jun/2011	F-2571	F-2571 REP NR	7,695.00
01/Jul/2011	F-1905	F-1905 MAQUINARIA DE SAN LUIS SA DE CV PSLP125 SATELITE	3,300.00
01/Jul/2011	F-1906	F-1906 MAQUINARIA DE SAN LUIS SA DE CV PSLP125 SATELITE	2,650.00
01/Jul/2011	F-1914	F-1914 MAQUINARIA DE SAN LUIS SA DE CV PSLP122 TANGAMANGA	6,500.00
01/Jul/2011	F-1918	F-1918 MAQUINARIA DE SAN LUIS SA DE CV PSLP122 ESPAÑITA	7,150.00
01/Jul/2011	F-1928	F-1928 MAQUINARIA DE SAN LUIS SA DE CV PSLP029 TERMAL I	6,500.00
01/Jul/2011	F-2575	F-2575 NACIONAL DE REPARACIONES SA DE CV PSLP113 PERIFERICO NORTE	31,178.00
01/Jul/2011	F-2576	F-2576 NACIONAL DE REPARACIONES SA DE CV PSLP102 PERIFERICO NORTE	5,000.00
01/Jul/2011	F-2577	F-2577 PSLP102 LAS MERCEDES II	5,000.00
01/Jul/2011	F-2578	F-2578 NACIONAL DE REPARACIONES SA DE CV PSLP102 LAS MERCEDES II	6,049.00
01/Jul/2011	F-2589	F-2589 NACIONAL DE REPARACIONES SA DE CV PSLP123 EL PALMAR	10,000.00
01/Jul/2011	F-2590	F-2590 NACIONAL DE REPARACIONES SA DE CV PSLP123 EL PALMA	2,094.00
01/Jul/2011	F-2591	F-2591 NACIONAL DE REPARACIONES SA DE CV PSLP009 PRADOS GLORIETA	5,000.00
01/Jul/2011	F-2592	F-2592 NACIONAL DE REPARACIONES SA DE CV PSLP009 PRADOS GLORIETA	5,000.00
01/Jul/2011	F-2593	F-2593 PSLP009 PRADOS GLORIETA	13,887.00
01/Jul/2011	F-2595	F-2595 NACIONAL DE REPARACIONES SA DE CV PSLP078 BOCAS	7,695.00
01/Jul/2011	F-2582	F-2582 Man PSLPT02 SALK III	5,000.00
01/Jul/2011	F-2583	F-2583 Man PSLPT02 SALK III	5,000.00
01/Jul/2011	F-2584	F-2584 Rep PSLPT02 SALK III	4,489.00
01/Jul/2011	F-7501	F-7501 GOVEA COMPEAN JOSE LUIS	55,230.00
01/Jul/2011	F-7505	F-7505 GOVEA COMPEAN JOSE LUIS	2,200.00
01/Jul/2011	F-7506	F-7506 GOVEA COMPEAN JOSE LUIS PSLP102 LAS MERCEDES	23,260.00
01/Jul/2011	F-7507	F-7507 GOVEA COMPEAN JOSE LUIS PSLP102 LAS MERCEDES	2,200.00
01/Jul/2011	F-7511	F-7511 GOVEA COMPEAN JOSE LUIS PSLP008 EL PASEO	2,200.00
01/Jul/2011	F-7512	F-7512 GOVEA COMPEAN JOSE LUIS PSLP008 EL PASEO	21,350.00
01/Jul/2011	F-7516	F-7516 GOVEA COMPEAN JOSE LUIS PSLP016 AV. INDUSTRIAS	2,200.00
01/Jul/2011	F-7517	F-7517 GOVEA COMPEAN JOSE LUIS PSLP055 LOMAS II	2,200.00
01/Jul/2011	F-7518	F-7518 GOVEA COMPEAN JOSE LUIS PSLP055 LOMAS II	7,820.00
01/Jul/2011	F-7524	F-7524 GOVEA COMPEAN JOSE LUIS PSLP073 MEZQUITAL II	2,200.00
01/Jul/2011	F-7525	F-7525 GOVEA COMPEAN JOSE LUIS PSLP073 MEZQUITAL II	22,830.00
01/Jul/2011	F-7526	F-7526 GOVEA COMPEAN JOSE LUIS PSLP073 MEZQUITAL II	2,200.00
01/Jul/2011	F-7528	F-7528 GOVEA COMPEAN JOSE LUIS PSLP117 MAYA MILI	80,524.00
01/Jul/2011	F-7531	F-7531 GOVEA COMPEAN JOSE LUIS PSLP055 LOMAS II	2,200.00
11/Jul/2011	F-1002	F-1002 NOYOLA SERNA JUAN CARLOS PSLP072 MEZQUITAL I	1,750.00
16/Jul/2011	F-2150	F-2150 ACEROS Y TANQUES Y MAQUILAS DEL CENTRO SA DE CV	9,000.00
20/Jul/2011	F-1741	F-1741 BOMBAS MARTINEZ SA DE CV	28,900.00
20/Jul/2011	F-1742	F-1742 BOMBAS MARTINEZ SA DE CV	43,740.00
20/Jul/2011	F-1744	F-1744 BOMBAS MARTINEZ SA DE CV	28,470.00
29/Jul/2011	F. 276	F. 276 Rep. PSLP123 El Palmar Bombas Verticales BNJ	37,000.00
01/Ago/2011	F. 7550	F. 7550 Rep GCJL	13,687.00
01/Ago/2011	F. 7544	F. 7544 Man GCJL	2,200.00
01/Ago/2011	F. 7545	F. 7545 Rep GCJL	17,650.00
01/Ago/2011	F. 7546	F. 7546 Man GCJL	2,200.00
01/Ago/2011	F. 7547	F. 7547 Man GCJL	2,200.00
01/Ago/2011	F. 7549	F. 7549 Man GCJL	2,200.00
01/Ago/2011	F. 7548	F. 7548 Rep GCJL	13,687.00
04/Ago/2011	F-1930 P	F-1930 PSLP118 ARBOLEDAS DEL AGUAJE	7,150.00
04/Ago/2011	F. 2598	F. 2598 Man NR	7,695.00
04/Ago/2011	F. 2602	F. 2602 Man. NR	13,883.00
04/Ago/2011	F. 2615	F. 2615 Man. NR	6,328.00
04/Ago/2011	F. 2608	F. 2608 MAN.PSLP089 VALLE DE SANTIAGO	9,963.00
04/Ago/2011	F. 2596	F. 2596 PSLP078 BOCAS	64,725.00
04/Ago/2011	F. 2599	F. 2599 PSLP089 VALLE DE SANTIAGO	8,478.00

OR...ANISMO INTERMUNICIPAL METROPOLITANO DE AGUA POTABLE,...CANTARILLADO,SANEAMIENTO Y SERVICIOS CONEXOS DE LOS

PRODDER CONTRAPARTE		CUENTA CONTABLE: 123.9.0.00.01.0000 Y 123.9.0.00.02.0000	
FECHA	FACTURA	CONCEPTO	MONTO ORIGINAL DE LA INVERSION
		SAN LUIS POTOSI	
04/Ago/2011	F. 2601	F. 2601 PSLP075 SAUCITO	8,528.00
10/Ago/2011	F-1759 R	F-1759 REP.PSLP083 LOS VARGAS	29,600.00
10/Ago/2011	F-1762 R	F-1762 REP PSLP099 UNIVERSIDAD	44,640.00
10/Ago/2011	F-1760 R	F-1760 REP PSLP118 ARBOLEDAS DEL AGUAJE	49,040.00
10/Ago/2011	F-1761 R	F-1761 REP PSLP089 VALLE DE SANTIAGO	29,410.00
10/Ago/2011	F-1767 R	F-1767 REP PSLP107 LA PILA II	43,830.00
10/Ago/2011	F. 1041	F. 1041 Rep. NSJC	1,750.00
10/Ago/2011	F. 1039	F. 1039 Rep. NSJC	1,750.00
10/Ago/2011	F. 1033	F. 1033 Rep. NSJC	1,750.00
10/Ago/2011	F. 1034	F. 1034 Rep. NSJC	1,750.00
01/Sep/2011	F. 7565	F. 7565 Man. GCJL	2,200.00
01/Sep/2011	F. 7567	F. 7567 Man. GCJL	2,200.00
01/Sep/2011	F. 7563	F. 7563 Rep. GCJL	9,260.00
05/Sep/2011	F. 1936	F. 1936 Rep MSL	78,950.00
05/Sep/2011	F. 1938	F. 1938 Man MSL	16,575.00
05/Sep/2011	F. 1940	F. 1940 Man MSL	14,550.00
05/Sep/2011	F. 1941	F. 1941 Rep MSL	10,925.00
12/Sep/2011	F. 2626	F. 2626 Man NR	8,528.00
03/Oct/2011	F. 2631	F. 2631 Rep NR	127,406.50
03/Oct/2011	F. 2636	F. 2636 Man NR	5,833.00
07/Oct/2011	F. 1951	F. 1951 Rep MSL	26,275.00
07/Oct/2011	F. 1952	F. 1952 Man MSL	13,850.00
07/Oct/2011	F. 1953	F. 1953 Man MSL	7,150.00
07/Oct/2011	F. 1957	F. 1957 Rep MSL	18,875.00
13/Oct/2011	F. 1780	F. 1780 Rep BMTZ	43,915.00
13/Oct/2011	F. 1783	F. 1783 Rep BMTZ	47,740.00
13/Oct/2011	F. 1784	F. 1784 Rep BMTZ	17,730.00
13/Oct/2011	F. 1785	F. 1785 Rep BMTZ	34,165.00
13/Oct/2011	F. 1786	F. 1786 Rep BMTZ	42,225.00
01/Nov/2011	1062	Rep NSJC 05/10/11	1,750.00
01/Nov/2011	1063	Rep NSJC 19/10/11	1,750.00
01/Nov/2011	1064	Rep NSJC 19/10/11	1,750.00
01/Nov/2011	2643	Man NR 26/09/11	6,328.00
01/Nov/2011	2644	Man NR 10/10/11	8,528.00
01/Nov/2011	2646	Man NR 24/09/11	8,478.00
01/Nov/2011	2653	Man NR 17/10/11	7,645.00
01/Nov/2011	2655	Man NR 21/10/11	8,478.00
01/Nov/2011	2660	Man NR 20/10/11	49,539.00
01/Nov/2011	1959	Man MSL 11/10/11	7,150.00
01/Nov/2011	1962	Man MSL 03/10/11	7,150.00
01/Nov/2011	1964	Man MSL 13/10/11	7,150.00
01/Nov/2011	1966	Man PSLP073 MSL 24/10/11	7,150.00
01/Nov/2011	1968	Rep PSLP073 MSL 22/10/11	12,200.00
09/Nov/2011	1972	Man MSL	7,150.00
10/Nov/2011	1797	Rep. BMtz 15/09/11	27,160.00
10/Nov/2011	1798	Rep. BMtz 26/09/11	55,520.00
11/Nov/2011	7643	Man. Lomas VI GCJL 31/10/11	2,350.00
11/Nov/2011	7644	Rep. Lomas VI GCJL 31/10/11	7,700.00
11/Nov/2011	7645	Man. Lomas VI GCJL 31/10/11	2,350.00
11/Nov/2011	7638	Rep. GCJL 27/09/11	16,220.00
11/Nov/2011	7640	Rep. GCJL 28/09/11	9,150.00
11/Nov/2011	7627	Man. GCJL 22/09/11	2,200.00
11/Nov/2011	7628	Rep. GCJL 22/09/11	19,190.00
11/Nov/2011	7630	Man. GCJL 22/09/11	2,200.00
11/Nov/2011	7631	Man. GCJL 03/10/11	2,200.00
11/Nov/2011	7632	Rep. GCJL 05/10/11	92,290.00
11/Nov/2011	7633	Man. GCJL 03/10/11	2,200.00
11/Nov/2011	7635	Rep. GCJL 11/10/11	52,850.00

OR...NISMO INTERMUNICIPAL METROPOLITANO DE AGUA POTABLE,...CANTARILLADO,SANEAMIENTO Y SERVICIOS CONEXOS DE LOS

PRODDER CONTRAPARTE		CUENTA CONTABLE: 123.9.0.00.01.0000 Y 123.9.0.00.02.0000	
FECHA	FACTURA	CONCEPTO	MONTO ORIGINAL DE LA INVERSION
		SAN LUIS POTOSI	
11/Nov/2011	7634	Rep. GCJL 10/10/11	2,200.00
11/Nov/2011	7636	Man. GCJL 10/10/11	2,200.00
28/Nov/2011	2669	Man NR 14/09/11	32,526.00
28/Nov/2011	2670	Man NR 29/08/11	31,611.00
28/Nov/2011	2671	Man NR 23/08/11	17,706.00
28/Nov/2011	2673	Man NR 15/09/11	75,295.00
01/Dic/2011	F. 1076	Rep NSJC 18/11/11	1,750.00
01/Dic/2011	F. 2690	PSLP125 La Feria N. Reparaciones 10/11/11	10,678.00
01/Dic/2011	F. 2680	PSLP029 Termal I N. Reparaciones 31/10/11	8,528.00
01/Dic/2011	F. 2693	SLPR008 El Paseo N. Reparaciones 12 al 17 Nov	33,154.00
01/Dic/2011	F. 1974	Man Maquinaria de San Luis 26/10/11	9,825.00
01/Dic/2011	F. 1976	Man Maquinaria de San Luis 14/11/11	2,650.00
01/Dic/2011	F. 1977	Rep Maquinaria de San Luis 14/11/11	8,525.00
01/Dic/2011	F. 1978	Rep Maquinaria de San Luis 14/11/11	2,650.00
01/Dic/2011	F. 1982	Man Maquinaria de San Luis 26/11/11	5,000.00
01/Dic/2011	F. 1983	Rep Maquinaria de San Luis 26/11/11	24,075.00
01/Dic/2011	F. 1987	Man Maquinaria de San Luis 26/11/11	5,000.00
01/Dic/2011	F. 1985	Man Maquinaria de San Luis 19/11/11	24,675.00
04/Dic/2011	F. 7658	Rep GCJL 18/08/11	22,402.00
08/Dic/2011	F. 1804	Rep B Mtz 14/11/11	35,895.00
08/Dic/2011	F. 1806	Rep B Mtz 03/10/11	46,560.00
08/Dic/2011	F. 1807	Rep B Mtz 23/11/11	37,960.00
		REBOMBEOS	
03/Ene/2011	F. 1741	F. 1741 Man. PSLP105 Halcones MSL	3,300.00
03/Ene/2011	F. 1743	F. 1743 Rep. PSLP105 Halcones MSL	8,700.00
03/Ene/2011	F. 1744	F. 1744 Man. PSLP105 Halcones MSL	3,300.00
03/Ene/2011	F. 1745	F. 1745 Man. PSLP064 Los Reyes MSL	3,300.00
03/Ene/2011	F. 1746	F. 1746 Rep. PSLP064 Los Reyes MSL	16,850.00
03/Ene/2011	F. 1747	F. 1747 Man. PSLP064 Los Reyes MSL	3,300.00
03/Ene/2011	F. 1753	F. 1753 Man. PSLP105 Halcones MSL	3,300.00
03/Ene/2011	F. 1754	F. 1754 Rep. PSLP105 Halcones MSL	11,350.00
03/Ene/2011	F. 1755	F. 1755 Man. PSLP105 Halcones MSL	3,300.00
10/Ene/2011	F. 7306	F. 7306 Man. PSLP105 Andes GCJL	2,200.00
10/Ene/2011	F. 7307	F. 7307 Man. PSLP105 Andes GCJL	2,200.00
10/Ene/2011	F. 7305	F. 7305 Rep. PSLP105 Andes Govea Compean	41,250.00
13/Ene/2011	F. 1758	F. 1758 Man.SLPR13 La Presa MSL	3,300.00
13/Ene/2011	F. 1759	F. 1759 Rep.SLPR13 La Presa MSL	9,750.00
13/Ene/2011	F. 1760	F. 1760 Man.SLPR13 La Presa MSL	3,300.00
01/Feb/2011	F. 7312	F. 7312 Rep.PSLP105 Halcones GCJL	11,370.00
01/Feb/2011	F. 7315	F. 7315 Rep.PSLP105 Halcones GCJL	15,050.00
14/Feb/2011	F. 802	F. 802 Rep. Reb. San Leonel 3 NSJC	2,600.00
14/Feb/2011	F. 803	F. 803 Rep. Reb. San Leonel 4 NSJC	3,350.00
14/Feb/2011	F. 804	F. 804 Rep. Reb SLPR27 NSJC	1,980.00
14/Feb/2011	F. 805	F. 805 Rep. Reb. San Leonel 5 NSJC	3,350.00
14/Feb/2011	F. 2472	F. 2472 Rep. SLPR03 Reb.Morales NR	19,157.00
14/Feb/2011	F. 2471	F. 2471 Man. SLPR03 Reb.Morales NR	5,000.00
14/Feb/2011	F. 2470	F. 2470 Man. SLPR03 Reb.Morales NR	5,000.00
21/Feb/2011	F. 7311	F. 7311 Man. PSLP105 Halcones GCJL	2,200.00
21/Feb/2011	F. 7313	F. 7313 Man. PSLP105 Halcones GCJL	2,200.00
21/Feb/2011	F. 7314	F. 7314 Man. PSLP105 Halcones GCJL	2,200.00
21/Feb/2011	F. 7316	F. 7316 Man. PSLP105 Halcones GCJL	2,200.00
07/Mar/2011	F. 2487	F. 2487 Man SLPR03 Bellas Lomas NR	5,000.00
07/Mar/2011	F. 2488	F. 2488 Man SLPR03 Bellas Lomas NR	5,000.00
07/Mar/2011	F. 2489	F. 2489 Rep SLPR03 Bellas Lomas NR	22,109.00
17/Mar/2011	F. 7385	F. 7385 Rep. Rebombeo San Leonel 2 GCJL	8,270.00
08/Abr/2011	F. 827	F. 827 Rep. Noyola SJC	5,300.00
01/May/2011	F-20	F-20 REP TBA Equipos SA	55,230.00

OR...NISMO INTERMUNICIPAL METROPOLITANO DE AGUA POTABLE,...CANTARILLADO,SANEAMIENTO Y SERVICIOS CONEXOS DE LOS

PRODDER CONTRAPARTE		CUENTA CONTABLE: 123.9.0.00.01.0000 Y 123.9.0.00.02.0000	
FECHA	FACTURA	CONCEPTO	MONTO ORIGINAL DE LA INVERSION
		SAN LUIS POTOSI	
02/May/2011	F-1819	F-1819 PSLPR01 ZONA TERMAL 1 MAN MSL	3,500.00
02/May/2011	F-1820	F-1820 REP MSL	3,075.00
02/May/2011	F-1821	F-1821 MAN MSL	3,500.00
02/May/2011	F-1822	F-1822 MAN MSL	3,500.00
02/May/2011	F-1823	F-1823 MAN MSL	3,075.00
02/May/2011	F-1824	F-1824 MAN MSL	3,500.00
02/May/2011	F-1825	F-1825 MAN MSL	3,300.00
02/May/2011	F-1826	F-1826 REP MSL	11,175.00
02/May/2011	F-1827	F-1827 MAN MSL	3,300.00
02/May/2011	F-2523	F-2523 Man NR	5,000.00
02/May/2011	F-2525	F-2525 MAN NR	10,936.00
02/May/2011	F-2526	F-2526 REP NR	10,805.00
02/May/2011	F-2528	F-2528 REP NR	9,359.00
01/Jun/2011	F-1859	F-1859 MAN MSL	3,300.00
01/Jun/2011	F-1860	F-1860 REP MSL	10,050.00
01/Jun/2011	F-1861	F-1861 MAN MSL	3,300.00
01/Jun/2011	F-7481	F-7481 MAN GOVEA	2,200.00
01/Jun/2011	F-7485	F-7485 REP GOVEA	11,880.00
01/Jun/2011	F-7486	F-7486 MAN GOVEA	2,200.00
01/Jun/2011	F-7487	F-7487 MAN GOVEA	2,200.00
01/Jun/2011	F-7488	F-7488 REP GOVEA	43,080.00
01/Jun/2011	F-7489	F-7489 MAN GOVEA	2,200.00
06/Jun/2011	F-1868	F-1868 REP MSL	7,875.00
06/Jun/2011	F-1869	F-1869 MAN MSL	3,300.00
06/Jun/2011	F-1870	F-1870 MAN MSL	3,300.00
06/Jun/2011	F-1871	F-1871 REP MSL	10,825.00
06/Jun/2011	F-1872	F-1872 MAN MSL	3,300.00
06/Jun/2011	F-1873	F-1873 MAN MSL	3,300.00
06/Jun/2011	F-1874	F-1874 REP MSL	10,375.00
06/Jun/2011	F-2548	F-2548 MAN NR	5,000.00
06/Jun/2011	F-2549	F-2549 MAN NR	5,000.00
07/Jun/2011	F-1875	F-1875 MAN MSL	3,300.00
07/Jun/2011	F-1876	F-1876 REP MSL	2,425.00
07/Jun/2011	F-1877	F-1877 MAN MSL	3,300.00
07/Jun/2011	F-1878	F-1878 REP MSL	5,625.00
07/Jun/2011	F-1879	F-1879 REP MSL	3,300.00
07/Jun/2011	F-1880	F-1880 MAN MSL	3,300.00
07/Jun/2011	F-1881	F-1881 REP MSL	11,675.00
07/Jun/2011	F-1882	F-1882 MAN MSL	3,300.00
13/Jun/2011	F-1886	F-1886 MAN MSL	3,300.00
13/Jun/2011	F-1887	F-1887 REP MSL	8,700.00
13/Jun/2011	F-1888	F-1888 MAN MSL	3,300.00
13/Jun/2011	F-1889	F-1889 MAN MSL	3,300.00
13/Jun/2011	F-1890	F-1890 REP MSL	9,100.00
13/Jun/2011	F-1891	F-1891 MAN MSL	3,300.00
13/Jun/2011	F-1892	F-1892 MAN MSL	3,300.00
13/Jun/2011	F-1893	F-1893 REP MSL	9,225.00
13/Jun/2011	F-1894	F-1894 MAN MSL	3,300.00
01/Jul/2011	F-189	F-189 MAQUINARIA DE SAN LUIS SA DE CV REB PSLP105 HALCONES	3,300.00
01/Jul/2011	F-1900	F-1900 MAQUINARIA DE SAN LUIS SA DE CV REB PSLP105 HALCONES	8,875.00
01/Jul/2011	F-1901	F-1901 MAQUINARIA DE SAN LUIS SA DE CV REB PSLP105 HALCONES	3,300.00
01/Jul/2011	F-1902	F-1902 MAQUINARIA DE SAN LUIS SA DE CV REB PSLP105 HALCONES	3,300.00
01/Jul/2011	F-1903	F-1903 MAQUINARIA DE SAN LUIS SA DE CV REB PSLP105 HALCONES	8,475.00
01/Jul/2011	F-1904	F-1904 MAQUINARIA DE SAN LUIS SA DE CV REB PSLP105 HALCONES	3,300.00
01/Jul/2011	F-1908	F-1908 SLPR07 ACCESO NTE	3,300.00
01/Jul/2011	F-1909	F-1909 Rep SLPR07 ACCESO NTE	8,475.00
01/Jul/2011	F-1910	F-1910 Man SLPR07 ACCESO NTE	3,300.00
01/Jul/2011	F-1911	F-1911 Man SLPR MANUEL JOSE OTHON	3,300.00

ORGANISMO INTERMUNICIPAL METROPOLITANO DE AGUA POTABLE,ALCANTARILLADO,SANEAMIENTO Y SERVICIOS CONEXOS DE LOS

PRODDER CONTRAPARTE		CUENTA CONTABLE: 123.9.0.00.01.0000 Y 123.9.0.00.02.0000	
FECHA	FACTURA	CONCEPTO	MONTO ORIGINAL DE LA INVERSION
		SAN LUIS POTOSI	
01/Jul/2011	F-1912	F-1912 Man SLPR MANUEL JOSE OTHON	8,925.00
01/Jul/2011	F-1913	F-1913 Man SLPR MANUEL JOSE OTHON	3,300.00
01/Jul/2011	F-1924	F-1924 MAN SLPR032 CORDILLERA HIMALAYA	3,300.00
01/Jul/2011	F-1925	F-1925 REP SLPR032 CORDILLERA HIMALAYA	10,750.00
01/Jul/2011	F-1926	F-1926 REP SLPR032 CORDILLERA HIMALAYA	3,300.00
11/Jul/2011	F-1001	F-1001 Rep SLPR LOMAS IV NSJC	6,600.00
10/Ago/2011	F. 1040	F. 1040 Rep. NSJC	1,750.00
10/Ago/2011	F. 1053	F. 1053 Rep. NSJC	4,880.00
01/Sep/2011	F. 7571	F. 7571 Rep. GCJL	1,845.00
05/Sep/2011	F. 1937	F. 1937 Man MSL	10,775.00
05/Sep/2011	F. 1944	F. 1944 Man MSL	6,425.00
12/Sep/2011	F. 2630	F. 2630 Rep NR	54,860.00
07/Oct/2011	F. 1947	F. 1947 Man MSL	10,125.00
07/Oct/2011	F. 1948	F. 1948 Rep MSL	7,950.00
07/Oct/2011	F. 1950	F. 1950 Man MSL	8,450.00
11/Oct/2011	F. 7593	F. 7593 Man GCJL	2,200.00
11/Oct/2011	F. 7591	F. 7591 Man GCJL	2,200.00
11/Oct/2011	F. 7592	F. 7592 Rep GCJL	7,820.00
10/Nov/2011	1796	F. 1796 Rep. BMtz 26/08/11	30,500.00
11/Nov/2011	7639	F. 7639 Rep. GCJL 18/08/11	4,960.00
28/Nov/2011	2668	F. 2668 Man NR 22/08/11	38,361.00
28/Nov/2011	2667	F. 2667 Rep NR 29/08/11	11,212.00
01/Dic/2011	F. 1072	F. 1072 Rep NSJC 11/11/11	6,400.00
01/Dic/2011	F. 1073	F. 1073 Rep NSJC 10/11/11	1,750.00
01/Dic/2011	F. 2692	F. 2692 SLPR032 Potabilizadora Himalaya N. Reparaciones 02 al 05 Nov	25,696.00
		SUBTOTAL 2011	4,934,376.50
		POZOS	
02/Ene/2012	F. 2697	F. 2697 Man NR 22/11/11	6,328.00
02/Ene/2012	F. 2696	F. 2696 Man NR 24/09/11	64,123.00
02/Ene/2012	F. 2704	F. 2704 Man NR 05/09/11	43,827.00
06/Ene/2012	F. 1988	F. 1988 Man MSL 15/12/11	5,750.00
06/Ene/2012	F. 1989	F. 1989 Man MSL 15/12/11	22,600.00
06/Ene/2012	F. 1990	F. 1990 Man MSL 15/12/11	5,750.00
06/Ene/2012	F. 1994	F. 1994 Man MSL 22/12/11	5,150.00
06/Ene/2012	F. 1996	F. 1996 PSLP057 Montes Azules MSL 23/12/11	6,500.00
06/Ene/2012	F. 1998	F. 1998 Man MSL 04/01/12	6,500.00
01/Feb/2012	F. 2708	F. 2708 Man NR 06/12/11	7,150.00
01/Feb/2012	F. 2710	F. 2710 Man NR 10/12/11	8,478.00
01/Feb/2012	F. 2711	F. 2711 Man NR 27/01/12	31,480.00
14/Feb/2012	F. 1081	F. 1081 Rep 26/01/12Noyola Serna Juan Carlos	1,750.00
14/Feb/2012	F. 1082	F. 1082 Rep 26/01/12Noyola Serna Juan Carlos	1,750.00
17/Feb/2012	F. 1829	F. 1829 Rep 04/11/11 Bombas Martinez	41,260.00
17/Feb/2012	F. 1830	F. 1830 Rep 04/11/11 Bombas Martinez	52,055.00
17/Feb/2012	F. 1831	F. 1831 Rep 09/11/11 Bombas Martinez	37,300.00
14/Mar/2012	F. 2729	F. 2729 Repl NR 02/12/11	13,101.00
22/Mar/2012	F. 2013	F. 2013 Man MSL 26/01/12	6,500.00
22/Mar/2012	F. 2014	F. 2014 Man MSL 26/01/12	7,250.00
22/Mar/2012	F. 2008	F. 2008 Man MSL 11/01/12	7,150.00
22/Mar/2012	F. 2009	F. 2009 Man MSL 16/01/12	6,500.00
23/Mar/2012	F. 7766	F. 7766 Rep Govea Compean Jose Luis 11/01/12	62,380.00
23/Mar/2012	F. 7767	F. 7767 Rep Govea Compean Jose Luis 11/01/12	10,300.00
23/Mar/2012	F. 1839	F. 1839 Rep. Bombas Martinez 10/12/11	31,405.00
23/Mar/2012	F. 1841	F. 1841 Rep. Bombas Martinez 25/11/11	45,770.00
23/Mar/2012	F. 1842	F. 1842 Rep. Bombas Martinez 11/11/11	47,190.00
23/Mar/2012	F. 1844	F. 1844 Rep. Bombas Martinez 08/12/11	32,830.00
23/Mar/2012	F. 1845	F. 1845 Rep. Bombas Martinez 18/10/11	52,795.00

OR...ANISMO INTERMUNICIPAL METROPOLITANO DE AGUA POTABLE,ALCANTARILLADO,SANEAMIENTO Y SERVICIOS CONEXOS DE LOS

PRODDER CONTRAPARTE		CUENTA CONTABLE: 123.9.0.00.01.0000 Y 123.9.0.00.02.0000	
FECHA	FACTURA	CONCEPTO	MONTO ORIGINAL DE LA INVERSION
		SAN LUIS POTOSI	
02/Abr/2012	F. 2736	F. 2736 Man. Nacional de Reparaciones 29/02/12	6,328.00
02/Abr/2012	F. 2739	F. 2739 Man Nacional de Reparaciones 23/01/12	8,478.00
02/Abr/2012	F. 2740	F. 2740 Man Nacional de Reparaciones 08/02/12	9,311.00
02/Abr/2012	F. 2743	F. 2743 Man Nacional de Reparaciones 14/01/12	8,528.00
02/Abr/2012	F. 2750	F. 2750 Rep Nacional de Reparaciones 30/01/12	13,910.00
02/Abr/2012	F. 2018	F. 2018 Man Maquinaria de San Luis 03/02/12	17,800.00
02/Abr/2012	F. 2019	F. 2019 Man Maquinaria de San Luis 10/02/12	10,325.00
02/Abr/2012	F. 2020	F. 2020 Man Maquinaria de San Luis 10/02/12	11,075.00
02/Abr/2012	F. 2023	F. 2023 Man Maquinaria de San Luis 20/02/12	3,300.00
02/Abr/2012	F. 2024	F. 2024 Rep Maquinaria de San Luis 20/02/12	14,775.00
02/Abr/2012	F. 2025	F. 2025 Man Maquinaria de San Luis 20/02/12	3,300.00
10/Abr/2012	F. 2752	F. 2752 Man Nacional de Reparaciones 13/03/12	9,273.00
10/Abr/2012	F. 2753	F. 2753 Rep Nacional de Reparaciones 13/03/12	66,503.00
10/Abr/2012	F. 2026	F. 2026 Man Maquinaria de San Luis 27/02/12	6,500.00
10/Abr/2012	F. 2031	F. 2031 Man Maquinaria de San Luis 09/03/12	49,825.00
10/Abr/2012	F. 7796	F. 7796 Man-Rep Govea Compean Jose Luis 22 Marzo al 10 Abril	65,400.00
10/Abr/2012	F. 7796	F. 7796 Man-Rep Govea Compean Jose Luis 22 Marzo al 10 Abril	13,510.00
10/Abr/2012	F. 7796	F. 7796 Man-Rep Govea Compean Jose Luis 22 Marzo al 10 Abril	88,920.00
10/Abr/2012	F. 7785	F. 7785 Rep Govea Compean Jose Luis 30/01/12	18,170.00
10/Abr/2012	F. 7786	F. 7786 Rep Govea Compean Jose Luis 01/02/12	10,030.00
10/Abr/2012	F. 7787	F. 7787 Rep Govea Compean Jose Luis 14/02/12	14,060.00
10/Abr/2012	F. 7790	F. 7790 Rep Govea Compean Jose Luis 17/02/12	7,800.00
11/Abr/2012	F. 1092	F. 1092 Rep Noyola Sema Juan Carlos 26/03/12	3,100.00
16/Abr/2012	F. 18	F. 18 Rep Gomez Contreras Carlos 05/10/11	12,431.34
16/Abr/2012	F. 19	F. 19 Rep Gomez Contreras Carlos 05/10/11	12,431.34
16/Abr/2012	F. 18	F. 18 Rep Gomez Contreras Carlos 19/08/11	79,375.00
16/Abr/2012	F. 21	F. 21 Rep Gomez Contreras Carlos 09/02/11	48,156.00
18/Abr/2012	F. 1851	F. 1851 Rep Bombas Martinez SA de CV 16/01/12	39,295.00
18/Abr/2012	F. 1852	F. 1852 Rep Bombas Martinez SA de CV 16/12/11	33,590.00
18/Abr/2012	F. 1853	F. 1853 Rep Bombas Martinez SA de CV 20/01/12	49,260.00
18/Abr/2012	F. 1854	F. 1854 Rep Bombas Martinez SA de CV 02/01/12	54,945.00
18/Abr/2012	F. 1855	F. 1855 Rep Bombas Martinez SA de CV 25/01/12	41,725.00
20/Abr/2012	F. 7810	F. 7810 Man-Rep Govea Compean Jose Luis 11 al 24 Abr	12,740.00
20/Abr/2012	F. 7810	F. 7810 Man-Rep Govea Compean Jose Luis 11 al 24 Abr	82,110.00
02/May/2012	F-2046	F-2046 MANIOBRA 02/04/2012 MAQ.SL BOMBEROS PSLP036	2,650.00
02/May/2012	F-2047	F-2047 REPARACION 02/04/2012 MAQ SL BOMBEROS PSLP036	4,300.00
02/May/2012	F-2048	F-2048 MANIOBRA 17/02/2012 MAQ SL BOMBEROS PSLP036	2,650.00
14/May/2012	F-2008	F-2008 (Pozo Lomas IV) Zerche del Potosi, S.A. de C.V.	14,514.97
23/May/2012	F. 1861	F. 1861 Rep Biombas Martinez 14/04/12	46,575.00
23/May/2012	F. 1862	F. 1862 Rep Biombas Martinez 12/04/12	45,115.00
23/May/2012	F. 1863	F. 1863 Rep Biombas Martinez 25/03/12	48,620.00
01/Jun/2012	F-2755	(PSLP113)(17/04/12)(Man.) Nacional de Rep	10,678.00
01/Jun/2012	F-2756	(PSLP113)(Pozo Periferico Norte 1)(17/04/	12,815.00
01/Jun/2012	F-2757	(PSLP021)(Pozo Abasto III)(29/03/12)(Man	22,122.00
01/Jun/2012	F-2763	(PSLP124)(Pozo La Feria)(04/06/12)(Man.)	8,478.00
01/Jun/2012	F-2763	(PSLP124)(Pozo La Feria)(19/06/12)(Man.)	9,963.00
01/Jun/2012	F-7838	(140512) (PSLP016) (Rep. Mantto) Govea C	18,780.00
01/Jun/2012	F-7838	(110512) (PSLP022) (Rep. Mantto) Govea C	3,150.00
01/Jun/2012	F-7838	(070512) (SLPR10) (Rep. Mantto) Govea Com	8,190.00
01/Jun/2012	F-(050	512) (PSLP108) (Rep. Mantto) Govea Compea	9,520.00
04/Jun/2012	F-2087	(290512)(Maniobra)(Pozo Dalias) Maquinari	7,150.00
04/Jun/2012	F-2088	(300512)(Maniobra)(Pozo Dalias) Maquinari	8,450.00
21/Jun/2012	F-2012	(PSLPR15) Zerche del Potosi SA de CV	50,448.53
21/Jun/2012	F-2012	(SLPR27) Zerche del Potosi SA de CV	3,837.15
21/Jun/2012	F-2012	(PSLP111) Zerche del Potosi SA de CV	17,014.19
25/Jun/2012	F-1869	Rep.(16/02/12) Bombas Martinez SA de CV	39,545.00
25/Jun/2012	F-1870	Rep.(24/05/12) Bombas Martinez SA de CV	57,455.00
25/Jun/2012	F-1871	Rep.(29/05/12) Bombas Martinez SA de CV	49,205.00

ORGANISMO INTERMUNICIPAL METROPOLITANO DE AGUA POTABLE,ALCANTARILLADO,SANEAMIENTO Y SERVICIOS CONEXOS DE LOS

PRODDER CONTRAPARTE		CUENTA CONTABLE: 123.9.0.00.01.0000 Y 123.9.0.00.02.0000	
FECHA	FACTURA	CONCEPTO	MONTO ORIGINAL DE LA INVERSION
		SAN LUIS POTOSI	
25/Jun/2012	F-1872	Rep.(29/05/12) Bombas Martinez SA de CV	48,115.00
02/Jul/2012	F. 2091	F. 2091 Man MSL 05/06/12	9,100.00
02/Jul/2012	F. 2092	F. 2092 Man MSL 07/06/12	8,450.00
02/Jul/2012	F. 2093	F. 2093 Man MSL 07/06/12	4,500.00
02/Jul/2012	F. 2094	F. 2094 Rep MSL 08/06/12	1,350.00
02/Jul/2012	F. 2095	F. 2095 Rep MSL 08/06/12	4,500.00
02/Jul/2012	F. 2766	F. 2766 Man Naional de Reparaciones 31/05/12	7,645.00
02/Jul/2012	F. 2767	F. 2767 Man Naional de Reparaciones 1/06/12	12,490.00
02/Jul/2012	F. 2768	F. 2768 Man Naional de Reparaciones 30/05/12	9,963.00
02/Jul/2012	F. 2769	F. 2769 Man Naional de Reparaciones 01/06/12	6,328.00
02/Jul/2012	F. 2772	F. 2772 Man Naional de Reparaciones 12/04/12	7,813.00
02/Jul/2012	F. 2773	F. 2773 Man Naional de Reparaciones 10/04/12	6,328.00
02/Jul/2012	F. 2783	F. 2783 Man Naional de Reparaciones 25/04/12	14,778.00
02/Jul/2012	F. 2785	F. 2785 Man Naional de Reparaciones 30/04/12	8,528.00
02/Jul/2012	F. 2786	F. 2786 Man Naional de Reparaciones 30/04/12	11,498.00
02/Jul/2012	F. 2777	F. 2777 Man Nacional de Reparaciones 04/06/12	6,328.00
02/Jul/2012	F. 2778	F. 2778 Man Nacional de Reparaciones 14/04/12	6,328.00
02/Jul/2012	F. 2779	F. 2779 Man Nacional de Reparaciones 14/04/12	10,403.00
02/Jul/2012	F. 2781	F. 2781 Man Nacional de Reparaciones 09/11/11	27,648.00
02/Jul/2012	F. 2782	F. 2782 Man Nacional de Reparaciones 25/04/12	8,528.00
02/Jul/2012	F. 7867	F. 7867 Rep-Man Govea Compean Jose Luis 23 May al 20 Jun	6,000.00
02/Jul/2012	F. 7867	F. 7867 Rep-Man Govea Compean Jose Luis 23 May al 20 Jun	86,800.00
02/Jul/2012	F. 7867	F. 7867 Rep-Man Govea Compean Jose Luis 23 May al 20 Jun	950.00
02/Jul/2012	F. 7867	F. 7867 Rep-Man Govea Compean Jose Luis 23 May al 20 Jun	3,800.00
04/Jul/2012	F. 2801	F. 2801 Man Nacional de Reparaciones 13/06/12	7,813.00
04/Jul/2012	F. 2802	F. 2802 Man Nacional de Reparaciones 10/06/12	8,478.00
04/Jul/2012	F. 2803	F. 2803 Man Nacional de Reparaciones 10/06/12	9,963.00
10/Jul/2012	F. 2097	F. 2097 Man PSLP079 Cd 2000 II MSL 14/06/12	8,450.00
19/Jul/2012	F. 2098	F. 2098 Man Maquinaria de San Luis 25/06/12	3,300.00
19/Jul/2012	F. 2099	F. 2099 Rep Maquinaria de San Luis 25/06/12	6,075.00
19/Jul/2012	F. 2100	F. 2100 Rep Maquinana de San Luis 25/06/12	3,300.00
01/Ago/2012	2108	POZO LA PILA II 04/07/12	24,300.00
01/Ago/2012	2104	POZO LA LIBERTAD 03/07/12	3,300.00
01/Ago/2012	2106	POZO LA LIBERTAD 03/07/12	6,450.00
01/Ago/2012	2107	POZO LA LIBERTAD 03/07/12	3,300.00
01/Ago/2012	2109	POZO LA PILA II 04/07/12	8,525.00
08/Ago/2012	1881	POZO CD 2000 II 19/06/12	53,575.00
08/Ago/2012	1884	POZO TERCERA GRANDE 20/06/12	53,975.00
08/Ago/2012	1885	POZO SATELITE 21/06/12	45,755.00
08/Ago/2012	1886	POZO SALAZARES II 28/05/12	58,570.00
13/Ago/2012	2806	POZO MA CECILIA 13/07	32,662.00
13/Ago/2012	2807	POZO MA CECILIA 13/07	35,419.00
13/Ago/2012	28709	POZO PRADOS II 05/07	18,628.00
13/Ago/2012	2811	POZO SAUCITO 06/07	8,528.00
13/Ago/2012	2812	POZO EL ROSEDAL 12/07	5,000.00
13/Ago/2012	2813	POZO SAUCITO 09/07	7,813.00
13/Ago/2012	2814	POZO MEZQUITAL III 24/07	6,328.00
13/Ago/2012	2815	POZO MEZQUITAL III 24/07	7,813.00
13/Ago/2012	2816	POZO CD 2000 II 24/07	7,708.00
13/Ago/2012	2817	POZO PERIFERICO NORTE I 27/07	10,678.00
13/Ago/2012	2818	POZO PERIFERICO NORTE I 27/07	13,648.00
13/Ago/2012	2819	POZO SAUCITO 30/07	8,528.00
13/Ago/2012	2820	POZO SAUCITO 30/07	10,013.00
13/Ago/2012	2821	POZO SAUCITO 20/07	9,180.00
13/Ago/2012	2822	POZO SAUCITO 23/07	8,528.00
13/Ago/2012	2823	POZO SAUCITO 23/07	9,180.00
01/Sep/2012	F. 2122	PSLP 005 AVENIDA MEXICO SIN OPERAR	13,775.00
01/Sep/2012	F. 2123	PSLP 005 AVENIDA MEXICO SIN OPERAR	9,150.00

OR...NISMO INTERMUNICIPAL METROPOLITANO DE AGUA POTABLE,...CANTARILLADO,SANEAMIENTO Y SERVICIOS CONEXOS DE LOS

PRODDER CONTRAPARTE		CUENTA CONTABLE: 123.9.0.00.01.0000 Y 123.9.0.00.02.0000	
FECHA	FACTURA	CONCEPTO	MONTO ORIGINAL DE LA INVERSION
		SAN LUIS POTOSI	
01/Sep/2012	F. 2125	PSLP 005 AVENIDA MEXICO SIN OPERAR	9,150.00
01/Sep/2012	F. 2126	PSLP 070 LAS JULIAS	8,225.00
01/Sep/2012	F. 2127	PSLP 126 POZO SALK II	7,300.00
01/Sep/2012	F. 2128	PSLP 126 POZO SALK II	11,200.00
01/Sep/2012	F. 2129	PSLP 103 VALLE DEL CAMPESTRE	6,500.00
01/Sep/2012	F. 2130	PSLP 103 VALLE DEL CAMPESTRE	7,150.00
01/Sep/2012	F. 2131	PSLP 084 DEL LLANO	15,250.00
01/Sep/2012	F. 2133	PSLP 084 DEL LLANO	14,500.00
01/Sep/2012	F. 2136	PSLP 068 TECNOLOGICO	9,600.00
01/Sep/2012	F. 2137	PSLP 063 SANTA CRUZ	9,435.00
01/Sep/2012	F. 2138	PSLP 079 CIUDAD 2000 II	18,900.00
01/Sep/2012	F. 2139	PSLP 112 MEZQUITAL III	7,150.00
01/Sep/2012	F. 2140	PSLP 112 MEZQUITAL III	7,900.00
01/Sep/2012	F. 2827	PSLP 048 SIMON DIAZ II	6,328.00
01/Sep/2012	F. 2828	PSLP 048 SIMON DIAZ II	10,013.00
01/Sep/2012	F. 2829	PSLP 126 POZO SALK II	9,858.00
01/Sep/2012	F. 2830	PSLP 126 POZO SALK II	11,343.00
01/Sep/2012	F. 2831	PSLP 1241 EL ROSEDAL EN PERFORACION	7,813.00
01/Sep/2012	F. 2832	PSLP 075 SAUCITO	5,495.00
01/Sep/2012	F. 2833	PSLP 075 SAUCITO	11,435.00
01/Sep/2012	F. 2836	PSLP 091 EL AGUAJE	19,771.00
20/Sep/2012	F. 1896	PSLP 045 SAN LUIS REY SIN OPERAR	38,265.00
20/Sep/2012	F. 1897	PSLP 086 DALIAS	55,975.00
20/Sep/2012	F. 1898	PSLP 058 LOMAS IV	28,295.00
01-oct-12	D-130	POZO PSLP 091 EL AGUAJE	107,497.56
01-oct-12	D-130	POZO PSLP018 PRADOS II	15,998.49
01-oct-12	D-130	POZO PSLP022 LA LIBERTAD	21,602.22
01-oct-12	D-130	POZO PSLP 014 HOSTAL DEL QUIJOTE	28,967.78
01-oct-12	D-130	POZO PSLP 091 EL AGUAJE	7,161.00
01-oct-12	D-130	POZO PSLP 016 AV.INDUSTRIAS	17,275.00
01-oct-12	D-130	POZO PSLP018 PRADOS II	20,260.00
01-oct-12	D-130	POZO PSLP 068 TECNOLOGICO	1,000.00
01-oct-12	D-130	POZO PSLP 063 SANTA CRUZ	11,160.00
01-oct-12	D-130	POZO PSLP058 LOMAS IV	30,390.00
01-oct-12	D-130	POZO PSLP 116 TANGAMANGA II	27,127.00
01-oct-12	D-130	POZO PSLP022 LA LIBERTAD	30,014.00
01-oct-12	D-130	POZO PSLP071 LOMAS DEL MEZQUITAL	31,814.00
01-oct-12	D-130	POZO PSJ01 CAMINO A LA PRESA S/No.	3,300.00
01/Nov/2012	D-156	POZO PSLP 023 JUAN SARARBIA I	7,800.00
01/Nov/2012	D-156	POZO PSLP 023 JUAN SARARBIA I	18,975.00
01/Nov/2012	D-156	POZO PSLP 023 JUAN SARARBIA I	7,800.00
01/Nov/2012	D-156	POZO PSLP 084 DEL LLANO	2,115.00
01/Nov/2012	D-156	POZO PSLP 075 SAUCITO	8,450.00
01/Nov/2012	D-156	POZO PSLP 075 SAUCITO	7,150.00
01/Nov/2012	D-156	POZO PSLP 053 POLVILLO MORALES	5,950.00
01/Nov/2012	D-156	POZO PSLP 053 POLVILLO MORALES	3,300.00
01/Nov/2012	D-156	POZO PSLP 084 DEL LLANO	3,300.00
01/Nov/2012	D-156	POZO PSLP 084 DEL LLANO	3,300.00
07/Nov/2012	D-144	POZO PSLP 048 SIMON DIAZ II	32,170.00
07/Nov/2012	D-157	POZO PSLP 073 MEZQUITAL II	44,480.00
07/Nov/2012	D-157	POZO PSLP 113 PERIFERICO NORTE I	61,745.00
07/Nov/2012	D-157	POZO PSLP 112 MEZQUITAL III	54,485.00
07/Nov/2012	D-157	POZO PSLP 059 MANUEL JOSE OTHON	23,280.00
07/Nov/2012	D-157	POZO PSLP 088 TECNOLOGICO	52,605.00
08/Nov/2012	D-143	POZO PSLP 096 MARIA CECILIA I	4,800.00
08/Nov/2012	D-143	POZO PSLP 112 MEZQUITAL III	7,900.00
08/Nov/2012	D-143	POZO PSLP 112 MEZQUITAL III	6,500.00
08/Nov/2012	D-143	POZO PSLP021 ABASTOS III	5,025.00

OR...ANISMO INTERMUNICIPAL METROPOLITANO DE AGUA POTABLE,...ALCANTARILLADO,SANEAMIENTO Y SERVICIOS CONEXOS DE LOS

PRODDER CONTRAPARTE		CUENTA CONTABLE: 123.9.0.00.01.0000 Y 123.9.0.00.02.0000	
FECHA	FACTURA	CONCEPTO	MONTO ORIGINAL DE LA INVERSION
		SAN LUIS POTOSI	
08/Nov/2012	D-143	POZO PSLP021 ABASTOS III	4,150.00
12/Nov/2012	D-142	POZO PSLP 092 CORONEL ESPINOZA	6,328.00
12/Nov/2012	D-142	POZO PSLP 092 CORONEL ESPINOZA	7,813.00
12/Nov/2012	D-142	POZO PSLP 091 EL AGUAJE	8,465.00
12/Nov/2012	D-142	POZO PSLP 108 SALAZARES II	9,298.00
12/Nov/2012	D-142	POZO PSLP 108 SALAZARES II	6,328.00
12/Nov/2012	D-142	POZO PSLP 068 TECNOLOGICO	8,528.00
12/Nov/2012	D-142	POZO PSLP 068 TECNOLOGICO	9,180.00
12/Nov/2012	D-142	POZO PSLP 068 TECNOLOGICO	5,000.00
12/Nov/2012	D-142	POZO PSLP 068 TECNOLOGICO	5,000.00
13/Nov/2012	D-129	POZO PSLP R 15 DELEGACION LA PILA	19,500.00
19/Dic/2012	D-118	PSLP074 SAN ANGEL	1,750.00
19/Dic/2012	D-118	PSLP027 SALK V	1,750.00
19/Dic/2012	D-120	PSLP123 EL PALMAR SIN EQUIPAR	63,567.65
19/Dic/2012	D-120	PSLP033 TERMAL III CABALLERIZAS	56,222.25
19/Dic/2012	D-120	PSLP090 NUEVO PROGRESO	11,448.00
19/Dic/2012	D-120	PSLP090 NUEVO PROGRESO	10,615.00
19/Dic/2012	D-121	PSLP109 PARQUE DE MORALES	150,993.62
19/Dic/2012	D-121	PSLP064 LOS REYES	7,708.00
19/Dic/2012	D-121	PSLP123 EL PALMAR SIN EQUIPAR	0.00
19/Dic/2012	D-121	PSLP033 TERMAL III CABALLERIZAS	0.00
19/Dic/2012	D-122	PSLP115 PERIFERICO NORTE III SIN EQUIPAR	14,500.00
19/Dic/2012	D-122	PSLP115 PERIFERICO NORTE III SIN EQUIPAR	1,500.00
19/Dic/2012	D-122	PSLP115 PERIFERICO NORTE III SIN EQUIPAR	20,650.00
19/Dic/2012	D-122	PSLP028 TERMAL II	19,900.00
19/Dic/2012	D-122	PSLP030 TERMAL IV	7,150.00
19/Dic/2012	D-122	PSLP030 TERMAL IV	8,650.00
19/Dic/2012	D-122	PSLP009 PRADOS GLORIETA	15,150.00
19/Dic/2012	D-122	PSLP055 LOMAS II	14,750.00
19/Dic/2012	D-123	PSLP021 ABASTOS III	10,200.00
19/Dic/2012	D-123	PSLP027 SALK V	950.00
19/Dic/2012	D-124	PSLP075 SAUCITO	46,975.00
19/Dic/2012	D-124	PSLP103 VALLE DEL CAMPESTRE	46,760.00
19/Dic/2012	D-124	PSLP108 SALAZARES II	48,115.00
19/Dic/2012	D-124	PSLP113 PERFERICO NORTE I	55,115.00
19/Dic/2012	D-124	PSLP064 LOS REYES	51,995.00
19/Dic/2012	D-124	PSLP125 SATELITE	34,895.00
19/Dic/2012	D-124	PSLP113 PERFERICO NORTE I	46,965.00
19/Dic/2012	D-309	PSLP113 PERFERICO NORTE I	108,006.72
19/Dic/2012	D-309	PSLP113 PERFERICO NORTE I	5,000.00
19/Dic/2012	D-309	EL PALMAR SIN EQUIPAR	49,745.93
19/Dic/2012	D-309	EL PALMAR SIN EQUIPAR	52,738.89
19/Dic/2012	D-372	PSLP123 EL PALMAR SIN EQUIPAR	6,485.00
19/Dic/2012	D-372	PSLP110 LOMAS V SIN OPERAR	7,645.00
19/Dic/2012	D-372	PSLP123 EL PALMAR SIN EQUIPAR	8,465.00
19/Dic/2012	D-372	PSLP075 SAUCITO	7,695.00
19/Dic/2012	D-372	PSLP066 PEDROZA II	5,000.00
19/Dic/2012	D-372	PSLP066 PEDROZA II	6,485.00
19/Dic/2012	D-372	PSLP090 NUEVO PROGRESO	8,478.00
19/Dic/2012	D-372	PSLP090 NUEVO PROGRESO	7,645.00
19/Dic/2012	D-372	PSLP027 SALK V	7,813.00
		REBOMBEOS	
02/Ene/2012	F. 2703	F. 2703 Rep NR 25/11/11	24,325.00
01/Feb/2012	F. 2713	F. 2713 Rep NR 01/02/12	24,489.00
01/Feb/2012	F. 2714	F. 2714 Rep NR 02/02/12	24,489.00
01/Feb/2012	F. 2716	F. 2716 Rep NR 01/02/12	3,956.00
17/Feb/2012	F. 1828	F. 1828 Rep 23/11/11 Bombas Martinez	11,770.00

OR ..NISMO INTERMUNICIPAL METROPOLITANO DE AGUA POTABLE,..CANTARILLADO,SANEAMIENTO Y SERVICIOS CONEXOS DE LOS

PRODDER CONTRAPARTE		CUENTA CONTABLE: 123.9.0.00.01.0000 Y 123.9.0.00.02.0000	
FECHA	FACTURA	CONCEPTO	MONTO ORIGINAL DE LA INVERSION
		SAN LUIS POTOSI	
14/Mar/2012	F. 2721	F. 2721 Rep NR 14/12/11	18,139.00
14/Mar/2012	F. 2722	F. 2722 Rep NR 26/12/11	45,642.00
14/Mar/2012	F. 2723	F. 2723 Rep NR 31/08/11	31,614.00
14/Mar/2012	F. 2728	F. 2728 Repl NR 28/11/11	12,936.00
22/Mar/2012	F. 2010	F. 2010 PSLP010 Dorado MSL 17/01/12	9,650.00
22/Mar/2012	F. 2012	F. 2012 Man MSL 23/01/12	9,650.00
23/Mar/2012	F. 1086	F. 1086 Rep NSJC 01/02/12	9,300.00
23/Mar/2012	F. 1087	F. 1087 Rep NSJC 01/02/12	2,400.00
02/Abr/2012	F. 2749	F. 2749 Rep Nacional de Reparaciones 11/02/12	24,176.00
10/Abr/2012	F. 2734	F. 2734 Rep Nacional de Reparaciones 20/03/12	4,656.00
10/Abr/2012	F. 2029	F. 2029 Man Maquinaria de San Luis 02/03/12	2,650.00
10/Abr/2012	F. 2030	F. 2030 Man Maquinaria de San Luis 02/03/12	5,775.00
10/Abr/2012	F. 2031	F. 2031 Rep Maquinaria de San Luis 09/03/12	18,775.00
10/Abr/2012	F. 2036	F. 2036 Rep Maquinaria de San Luis 16/03/12	16,275.00
10/Abr/2012	F. 7796	F. 7796 Man-Rep Govea Compean Jose Luis 22 Marzo al 10 Abril	7,200.00
10/Abr/2012	F. 7788	F. 7788 Man Govea Compean Jose Luis 15/02/12	1,100.00
10/Abr/2012	F. 7789	F. 7789 Rep Govea Compean Jose Luis 16/02/12	6,400.00
11/Abr/2012	F. 1093	F. 1093 Rep Noyola Serna Juan Carlos 20/03/12	2,150.00
11/Abr/2012	F. 1094	F. 1094 Rep Noyola Serna Juan Carlos 22/03/12	8,650.00
16/Abr/2012	F. 22	F. 22 Rep-Man Gomez Contreras Carlos 25/02/11	68,700.00
19/Abr/2012	F. 2042	F. 2042 Man Maquinaria de San Luis 21/03/12	3,300.00
19/Abr/2012	F. 2044	F. 2044 Rep Maquinaria de San Luis 21/03/12	15,225.00
19/Abr/2012	F. 2045	F. 2045 Man Maquinaria de San Luis 22/03/12	3,300.00
20/Abr/2012	F. 7805	F. 7805 Rep Govea Compean Jose Luis 20/03/12	4,880.00
01/May/2012	F. 7823	F. 7823 Rep-Man Govea Compean Jose Luis 25/04/12	4,760.00
01/May/2012	F. 7823	F. 7823 Rep-Man Govea Compean Jose Luis 27/04/12	9,280.00
01/May/2012	F. 7823	F. 7823 Rep-Man Govea Compean Jose Luis 17/04/12	39,730.00
02/May/2012	F-2049	F-2049 MANIOBRA MAQ.SL 17/02/2012 MAQ SL SLPR032 CORDILLERA HIMALAYA	3,300.00
02/May/2012	F-2050	F-2050 REPARACION MAQ. SL.17/02/2012 SLP SLPR032 CORDILLERA HIMAPAYA	13,100.00
02/May/2012	F-2051	F-2051 MANIOBRA MAQ. SL.17/02/2012 SLPR032 CORDILLERA HIMALAYA	3,300.00
02/May/2012	F-2052	F-2052 MANIOBRA MAQ. SL. 23/02/2012 SLPR032 CORDILLERA HIMALAYA	3,300.00
02/May/2012	F-2053	F-2053 REPARACION MAQ. SL. 23/02/2012 SLPR032 CORDILLERA HIMALAYA	13,200.00
02/May/2012	F-2054	F-2054 MANIOBRAS MAQ. SL. 23/02/2012 SLPR032 CORDILLERA HIMALAYA	3,300.00
02/May/2012	F. 2007	F. 2007 Rep-Man Zerche del Potosi 29/03/12	16,729.10
08/May/2012	F-2056	F-2056 REP. MAQ. SL 160412	14,275.00
08/May/2012	F-2057	F-2057 MANIOBRA MAQ. SL 160412	3,300.00
08/May/2012	F-2058	F-2058 MANIOBRA MAQ. SL 180412	3,300.00
08/May/2012	F-2060	F-2060 MANIOBRA MAQ. SL 200412	9,650.00
08/May/2012	F-2061	F-2061 MANIOBRA MAQ. SL 240412	8,175.00
08/May/2012	F-2062	F-2062 REP. MAQ. SL 240412	13,875.00
08/May/2012	F-2063	F-2063 MANIOBRA MAQ. SL 240412	3,300.00
14/May/2012	F-2008	F-2008 (Acceso Norte) Zerche del Potosi, S.A. de C.V.	31,467.14
01/Jun/2012	F-2066	F-2066 (2/05/12) (PSLP063)(Maniobra) Maquinaria de San Luis S.A. de CV	3,300.00
01/Jun/2012	F-2067	F-2067 (2/05/12) (PSLP063)(Rep) Maquinaria de San Luis S.A. de CV	12,475.00
01/Jun/2012	F-2068	F-2068 (2/05/12) (PSLP063)(Maniobra) Maquinaria de San Luis S.A. de CV	3,300.00
01/Jun/2012	F-2069	F-2069 (3/05/12) (PSLP087)(Maniobra) Maquinaria de San Luis S.A. de CV	3,300.00
01/Jun/2012	F-2070	F-2070 (3/05/12) (PSLP007)(Maniobra) Maquinaria de San Luis S.A. de CV	3,300.00
01/Jun/2012	F-2071	F-2071 (3/05/12) (PSLP007)(Rep) Maquinaria de San Luis S.A. de CV	11,200.00
01/Jun/2012	F-2072	F-2072 (4/05/12) (PSLP087)(Rep) Maquinaria de San Luis S A. de CV	13,250.00
01/Jun/2012	F-2073	F-2073 (4/05/12) (PSLP087)(Maniobra) Maquinaria de San Luis S.A. de CV	3,300.00
04/Jun/2012	F-1108	F-1108 (Rep)(SLPR01)(28/05/12) Noyola Serna Juan Carlos	6,800.00
04/Jun/2012	F-2074	F-2074 (030512)(Maniobra)(Pozo V.Amador Col. FFCC) Maquinaria de San luis SA de CV	3,300.00
04/Jun/2012	F-2075	F-2075 (080512)(Maniobra)(Pozo Capulines) Maquinaria de San luis SA de CV	6,600.00
04/Jun/2012	F-2076	F-2076 (100512)(Maniobra)(Pozo Capulines) Maquinaria de San luis SA de CV	3,300.00
04/Jun/2012	F-2077	F-2077 (100512)(Maniobra)(Pozo Capulines) Maquinaria de San luis SA de CV	5,200.00
04/Jun/2012	F-2078	F-2078 (100512)(Maniobra)(Pozo Capulines) Maquinaria de San luis SA de CV	3,300.00
04/Jun/2012	F-2080	F-2080 (180512)(Maniobra)(Pozo Capulines) Maquinaria de San luis SA de CV	3,300.00
04/Jun/2012	F-2081	F-2081 (180512)(Maniobra)(Pozo Loma de Filtros) Maquinaria de San luis SA de CV	6,425.00

PRODDER CONTRAPARTE		CUENTA CONTABLE: 123.9.0.00.01.0000 Y 123.9.0.00.02.0000	
FECHA	FACTURA	CONCEPTO	MONTO ORIGINAL DE LA INVERSION
		SAN LUIS POTOSI	
04/Jun/2012	F-2082	F-2082 (180512)(Maniobra)(Pozo Loma de Filtros) Maquinaria de San luis SA de CV	3,300.00
04/Jun/2012	F-2083	F-2083 (180512)(Maniobra)(Pozo Ciudad 2000-II) Maquinaria de San luis SA de CV	7,150.00
04/Jun/2012	F-2084	F-2084 (220512)(Maniobra)(Pozo Gramjas) Maquinaria de San luis SA de CV	7,150.00
04/Jun/2012	F-2085	F-2085 (230512)(Maniobra)(Pozo Arboledas del Aguaje) Maquinaria de San luis SA de CV	7,150.00
02/Jul/2012	F. 7867	F. 7867 Rep-Man Govea Compean Jose Luis 23 May al 20 Jun	3,900.00
04/Jul/2012	F. 2804	F. 2804 Man Nacional de Reparaciones 20/06/12	7,122.00
01/Ago/2012	2101	REBOMBEO MA. CECILIA 02/07/12	3,300.00
01/Ago/2012	2102	REBOMBEO MA. CECILIA 02/07/12	5,850.00
01/Ago/2012	2103	REBOMBEO MA. CECILIA 02/07/12	3,300.00
01/Sep/2012	F. 2135	SLP R-15 DELEGACION LA PILA	5,950.00
01/Sep/2012	F. 2834	SLP R-13 RBOMBEO LOMAS I JUNTO AL CANAL DE LA PRESA	28,992.00
01/Sep/2012	F. 2835	PSLP 073 MEZQUITAL II	15,808.00
01-oct-12	D-130	REBOMBEO PSLPR-02 SAN LEONEL RB-1	53,346.59
01-oct-12	D-130	REBOMBEO PSLPR-03 MORALES	11,244.70
01-oct-12	D-130	REBOMBEO PLANTA POTABILIZADORA HIMALAYA	35,729.71
01-oct-12	D-130	REBOMBEO SLPR-02 SAN LEONEL RB-2	8,300.00
01-oct-12	D-130	REBOMBEO SLPR-03 CARRANZA	14,300.00
01-oct-12	D-130	REBOMBEO PSLP 003 MERCADO REPUBLICA	1,730.00
01-oct-12	D-130	REBOMBEO PSLP 003 MERCADO REPUBLICA	1,890.00
01-oct-12	D-130	REBOMBEO PSLP 045 SAN LUIS REY SIN OPERAR	1,730.00
01-oct-12	D-130	REBOMBEO SLPR-10 CAPULINES. CAMINO AL DESIERTO	8,050.00
01-oct-12	D-130	REBOMBEO PSLP097 ESTRELLA DE ORIENTE (EN RESERVA)	16,583.00
01-oct-12	D-130	REBOMBEO SLPR-26 MA.CECILIA	4,800.00
12/Nov/2012	D-142	REBOMBEO PSLP059 MANUEL J.OTHON	5,000.00
12/Nov/2012	D-142	REBOMBEO PSLP059 MANUEL J.OTHON	6,485.00
12/Nov/2012	D-142	REBOMBEO PSLP059 MANUEL J.OTHON	7,318.00
12/Nov/2012	D-142	REBOMBEO PSLP059 MANUEL J.OTHON	5,833.00
12/Nov/2012	D-142	REBOMBEO PSLP 002 SANTIAGO	5,833.00
13/Nov/2012	D-145	REBOMBEO SLPR-15 DELEGACION LA PILA	21,500.00
19/Dic/2012	D-121	SLPR03 MORALES	11,083.18
19/Dic/2012	D-121	PSLP014 HOSTAL DEL QUIJOTE	16,315.85
19/Dic/2012	D-121	PSLP123 EL PALMAR SIN EQUIPAR	42,454.51
19/Dic/2012	D-122	SLPR03 MORALES	6,600.00
19/Dic/2012	D-123	SLPR27 SALAZARES CARRETERA A ZACATECAS Y ANILLO PERIFERICO	3,780.00
		SUBTOTAL 2012	**6,214,363.41**
		POZOS	
02/Ene/2013	D-157	PSLP099 UNIVERSIDAD	7,800.00
02/Ene/2013	D-157	PSLP073 MEZQUITAL II	3,300.00
02/Ene/2013	D-157	PSLP099 UNIVERSIDAD	8,450.00
18/Ene/2013	D-150	PSLP073 MEZQUITAL II	16,200.00
18/Ene/2013	D-150	PSLP121 HALCONES	18,850.00
01/Feb/2013	D-152	PSLP060 GRANJAS:	5,750.00
01/Feb/2013	D-152	PSLP060 GRANJAS:	10,080.00
01/Feb/2013	D-153	PSLP106 UNIDAD DEPORTIVO UNIVERSITARIO:	15,800.00
01/Feb/2013	D-153	PSLP116 TANGAMANGA II:	12,225.00
01/Feb/2013	D-153	PSLP106 UNIDAD DEPORTIVO UNIVERSITARIO:	17,450.00
01/Mar/2013	D-137	PSLP110 LOMAS V SIN OPERAR:	10,796.00
01/Mar/2013	D-137	PSLP055 LOMAS II:	37,339.66
01/Mar/2013	D-137	PSLP028 TERMAL II:	9,968.00
01/Mar/2013	D-137	PSLP028 TERMAL II:	13,298.00
01/Mar/2013	D-137	PSLP116 TANGAMANGA II	7,999.24
01/Mar/2013	D-137	PSLP116 TANGAMANGA II	15,848.00
01/Mar/2013	D-137	PSLP066 PEDROZA II	7,328.00
01/Mar/2013	D-137	PSLP066 PEDROZA II	10,658.00
01/Mar/2013	D-137	PSLP016 AV.INDUSTRIAS:	23,219.17
01/Mar/2013	D-137	PSLP016 AV.INDUSTRIAS:	31,996.98

ORGANISMO INTERMUNICIPAL METROPOLITANO DE AGUA POTABLE,ALCANTARILLADO,SANEAMIENTO Y SERVICIOS CONEXOS DE LOS

PRODDER CONTRAPARTE		CUENTA CONTABLE: 123.9.0.00.01.0000 Y 123.9.0.00.02.0000	
FECHA	FACTURA	CONCEPTO	MONTO ORIGINAL DE LA INVERSION
		SAN LUIS POTOSI	
01/Mar/2013	D-137	PSLP033 TERMAL III CABALLERIZAS:	12,608.00
01/Mar/2013	D-139	PSLP058 LOMAS IV	15,800.00
01/Mar/2013	D-139	PSLP085 JACARANDAS II:	6,600.00
01/Mar/2013	D-150	PSLP058 LOMAS IV	6,350.00
01/Mar/2013	D-150	PSLP021 ABASTOS III:	10,560.00
01/Mar/2013	D-155	SLPR35 PSLP105 1 HALCONES	3,300.00
01/Mar/2013	D-155	SLPR35 PSLP105 1 HALCONES	11,650.00
01/Mar/2013	D-155	SLPR35 PSLP105 1 HALCONES	3,300.00
04/Mar/2013	D-151	PSLP112 MEZQUITAL III:	46,965.00
04/Mar/2013	D-151	PSLP030 TERMAL IV:	8,690.00
04/Mar/2013	D-151	PSLP079 CUIDAD 2000 II:	39,545.00
04/Mar/2013	D-151	PSLP090 NUEVO PROGRESO:	62,945.00
04/Mar/2013	D-151	PSLP030 TERMAL IV:	54,065.00
04/Mar/2013	D-151	PSLP099 UNIVERSIDAD:	52,795.00
04/Mar/2013	D-151	PSLP115 PERIFERICO NORTE III SIN EQUIPAR:	10,390.00
06/Mar/2013	D-136	SLPR27 SALAZARES CARRETERA A ZACATECAS Y ANILLO PERIFERICO:	800.00
05/Abr/2013	D-118	PSLP072 MEZQUITAL I	16,135.00
05/Abr/2013	D-118	PSLP072 MEZQUITAL I	3,400.00
05/Abr/2013	D-118	PSLP048 SIMON DIAZ II	7,250.00
05/Abr/2013	D-118	PSLP048 SIMON DIAZ II	9,500.00
08/Abr/2013	D-120	PSLP073 MEZQUITAL II	22,880.00
08/Abr/2013	D-120	PSLP108 SALAZARES II	4,740.00
08/Abr/2013	D-120	PSLP129 PARQUE MORALES II	20,100.00
22/Abr/2013	D-116	PSLP119 AV MEXICO	1,850.00
22/Abr/2013	D-122	PSLP009 PRADOS GLORIETA	36,300.00
22/Abr/2013	D-122	PSLP086 DALIAS	54,955.00
22/Abr/2013	D-122	PSLP106 UNIDAD DEPORTIVO UNIVERSITARIO	56,475.00
02/May/2013	D-121	F. 2238 Maquinaria de San Luis 26/02/13	975.00
02/May/2013	D-122	F. 207 Man Constructora Feime SA de CV 27/02/13	2,275.00
13/May/2013	D-119	F. 3042 Nacional de Reparaciones 10/01/13	11,448.00
13/May/2013	D-119	F. 3043 Nacional de Reparaciones 10/01/13	8,478.00
13/May/2013	D-119	F. 3044 Nacional de Reparaciones 07/01/13	16,160.01
13/May/2013	D-119	F. 3049 Nacional de Reparaciones 15/01/13	8,478.00
13/May/2013	D-119	F. 3050 Nacional de Reparaciones 16/01/13	9,130.00
13/May/2013	D-119	F. 3052 Nacional de Reparaciones 08/01/13	7,328.00
13/May/2013	D-119	F. 3053 Nacional de Reparaciones 09/01/13	7,999.24
13/May/2013	D-119	F. 3054 Nacional de Reparaciones 13/01/13	9,135.00
13/May/2013	D-119	F. 3055 Nacional de Reparaciones 13/02/13	11,453.00
13/May/2013	D-119	F. 3056 Nacional de Reparaciones 08/02/13	6,000.00
13/May/2013	D-119	F. 3057 Nacional de Reparaciones 08/02/13	6,000.00
13/May/2013	D-119	F. 3063 Nacional de Reparaciones 22/03/13	7,328.00
13/May/2013	D-119	F. 3064 Nacional de Reparaciones 13/03/13	8,813.00
13/May/2013	D-119	F. 3065 Nacional de Reparaciones 15/03/13	6,495.00
13/May/2013	D-119	F. 3066 Nacional de Reparaciones 24/03/13	9,908.00
13/May/2013	D-119	F. 3067 Nacional de Reparaciones 24/03/13	11,393.00
13/May/2013	D-119	F. 3068 Nacional de Reparaciones 22/03/13	8,813.00
13/May/2013	D-119	F. 3069 Nacional de Reparaciones 04/03/13	9,825.00
13/May/2013	D-119	F. 3070 Nacional de Reparaciones 04/03/13	6,495.00
13/May/2013	D-119	F. 3072 Nacional de Reparaciones 23/02/13	7,328.00
03/Jun/2013	D-122	F. 8301 Rep Govea Compean Jose Luis (08/04/13)	95,600.00
03/Jun/2013	D-122	F. 8306 Rep Govea Compean Jose Luis (08/04/13)	88,700.00
03/Jun/2013	D-122	F. 8308 Man Govea Compean Jose Luis (04/04/13)	10,600.00
07/Jun/2013	D-121	F. 2262 Man Maquinaria de San Luis SA de CV (05/04/13)	3,300.00
07/Jun/2013	D-121	F. 2265 Man Maquinaria de San Luis SA de CV (08/05/13)	10,150.00
07/Jun/2013	D-121	F. 2266 Rep Maquinaria de San Luis SA de CV (05/04/13)	35,950.00
07/Jun/2013	D-121	F. 2267 Man Maquinaria de San Luis SA de CV (08/05/13)	7,150.00
07/Jun/2013	D-121	F. 2268 Man Maquinaria de San Luis SA de CV (08/05/13)	7,150.00
07/Jun/2013	D-121	F. 2252 Rep Maquinaria de San Luis SA de CV (05/04/13)	5,550.00

O[illegible]ANISMO INTERMUNICIPAL METROPOLITANO DE AGUA POTABLE,[illegible]CANTARILLADO,SANEAMIENTO Y SERVICIOS CONEXOS DE LOS

PRODDER CONTRAPARTE		CUENTA CONTABLE: 123.9.0.00.01.0000 Y 123.9.0.00.02.0000	
FECHA	FACTURA	CONCEPTO	MONTO ORIGINAL DE LA INVERSION
		SAN LUIS POTOSI	
07/Jun/2013	D-121	F. 2253 Man Maquinaria de San Luis SA de CV (08/04/13)	3,300.00
07/Jun/2013	D-121	F. 2254 Man Maquinaria de San Luis SA de CV (08/04/13)	14,175.00
07/Jun/2013	D-121	F. 2255 Man Maquinaria de San Luis SA de CV (05/04/13)	3,300.00
07/Jun/2013	D-121	F. 2256 Man Maquinaria de San Luis SA de CV (08/04/13)	5,850.00
07/Jun/2013	D-121	F. 2259 Man Maquinaria de San Luis SA de CV (05/04/13)	16,700.00
07/Jun/2013	D-121	F. 2270 Man Maquinaria de San Luis SA de CV (25/04/13)	4,050.00
10/Jun/2013	D-119	F. 1183 Rep Noyola Serna Juan Carlos 03/05/13	1,800.00
01/Jul/2013	D-151	F. 1190 Noyola Serna Juan Carlos (17/06/13)	1,850.00
01/Jul/2013	D-151	F. 1191 Noyola Serna Juan Carlos (12/06/13)	1,850.00
01/Jul/2013	D-152	F. 3089 Nacional de Reparaciones SA de CV (03/04/13)	24,372.05
01/Jul/2013	D-152	F. 3090 Nacional de Reparaciones SA de CV (09/04/13)	17,743.30
01/Jul/2013	D-152	F. 3091 Nacional de Reparaciones SA de CV (12/04/13)	11,131.00
01/Jul/2013	D-152	F. 3092 Nacional de Reparaciones SA de CV (08/04/13)	18,738.18
01/Jul/2013	D-152	F. 3093 Nacional de Reparaciones SA de CV (08/04/13)	7,328.00
01/Jul/2013	D-152	F. 3099 Nacional de Reparaciones SA de CV (29/05/13)	7,328.00
01/Jul/2013	D-152	F. 3101 Nacional de Reparaciones SA de CV (30/05/13)	11,293.00
01/Jul/2013	D-294	F. 3082 Nacional de Reparaciones (08/02/13)	22,410.91
01/Jul/2013	D-294	F. 3084 Nacional de Reparaciones (28/02/13)	36,434.70
01/Jul/2013	D-294	F. 3085 Nacional de Reparaciones (28/02/13)	29,873.83
01/Jul/2013	D-294	F. 3086 Nacional de Reparaciones (08/02/13)	11,083.18
01/Jul/2013	D-326	F. 291 Gomez Contreras Carlos	10,800.00
01/Jul/2013	D-326	F. 292 Gomez Contreras Carlos	18,650.00
01/Jul/2013	D-326	F. 293 Gomez Contreras Carlos	48,650.00
02/Jul/2013	D-153	F. 2271 Maquinaria de San Luis Sa de CV (25/04/13	9,375.00
02/Jul/2013	D-153	F. 2272 Maquinaria de San Luis Sa de CV (25/04/13	26,540.00
02/Jul/2013	D-153	F. 2273 Maquinaria de San Luis Sa de CV (08/05/13)	3,300.00
18/Jul/2013	D-290	F. 2009 Reh Bombas Martinez SA de CV (03/06/13)	36,750.00
18/Jul/2013	D-290	F. 2010 Reh Bombas Martinez SA de CV (03/06/13)	20,125.00
18/Jul/2013	D-290	F. 2011 Reh Bombas Martinez SA de CV (05/06/13)	45,455.00
18/Jul/2013	D-290	F. 2012 Reh Bombas Martinez SA de CV (21/02/13)	50,865.00
18/Jul/2013	D-290	F. 2013 Reh Bombas Martinez SA de CV (06/06/13)	58,545.00
18/Jul/2013	D-290	F. 2014 Reh Bombas Martinez SA de CV (10/06/13)	48,450.00
01/Ago/2013	D-122	F. 3105 Nacional de Reparaciones (18/06/13)	39,704.65
01/Ago/2013	D-122	F. 1201 Noyola Serna Juan Carlos (20/06/13)	600.00
01/Ago/2013	D-124	F. 2276 Maquinaria de San Luis (05/07/13)	17,050.00
01/Ago/2013	D-124	F. 2277 Maquinaria de San Luis (18/06/13)	19,750.00
01/Ago/2013	D-124	F. 2282 Maquinaria de San Luis (08/06/13)	23,750.00
01/Ago/2013	D-124	F. 2283 Maquinaria de San Luis (18/06/13)	6,000.00
01/Ago/2013	D-124	F. 2284 Maquinaria de San Luis (17/06/13)	12,750.00
15/Ago/2013	D-126	F. 2021 Bombas Martinez SA de CV (03/07/13)	36,195.00
15/Ago/2013	D-126	F. 2022 Bombas Martinez SA de CV (13/06/13)	38,905.00
15/Ago/2013	D-126	F. 2023 Bombas Martinez SA de CV (10/07/13)	46,785.00
15/Ago/2013	D-126	F. 2024 Bombas Martinez SA de CV (10/07/13)	63,545.00
15/Ago/2013	D-126	F. 2025 Bombas Martinez SA de CV (10/07/13)	37,055.00
04/Sep/2013	D-310	F. 1208 Noyola Serna Juan Carlos (Reparacion)(29/07/13)	1,750.00
04/Sep/2013	D-310	F. 1209 Noyola Serna Juan Carlos (Reparacion)(29/07/13)	1,750.00
04/Sep/2013	D-310	F. 1212 Noyola Serna Juan Carlos (Reparacion)(19/07/13)	15,120.00
04/Sep/2013	D-310	F. 1215 Noyola Serna Juan Carlos (Reparacion)(09/08/13)	1,750.00
04/Sep/2013	D-310	F. 1216 Noyola Serna Juan Carlos (Reparacion)(19/08/13)	1,750.00
09/Sep/2013	D-309	F. 3115 Nacional de Reparaciones (Maniobra)(05/06/13)	9,908.00
09/Sep/2013	D-309	F. 3116 Nacional de Reparaciones (Maniobra)(05/06/13)	15,223.00
09/Sep/2013	D-309	F. 3117 Nacional de Reparaciones (Maniobra)(31/07/13)	8,708.00
09/Sep/2013	D-309	F. 3123 Nacional de Reparaciones (Maniobra)(10/06/13)	6,460.87
09/Sep/2013	D-309	F. 3130 Nacional de Reparaciones (Maniobra)(10/06/13)	10,678.00
09/Sep/2013	D-309	F. 3131 Nacional de Reparaciones (Maniobra)(10/06/13)	13,648.00
09/Sep/2013	D-309	F. 3135 Nacional de Reparaciones (Maniobra)(21/05/13)	8,813.00
09/Sep/2013	D-309	F. 3134 Nacional de Reparaciones (Maniobra)(21/05/13)	7,328.00
09/Sep/2013	D-309	F. 3136 Nacional de Reparaciones (Maniobra)(31/05/13)	9,908.00

OR...NISMO INTERMUNICIPAL METROPOLITANO DE AGUA POTABL...CANTARILLADO,SANEAMIENTO Y SERVICIOS CONEXOS DE LOS

PRODDER CONTRAPARTE		CUENTA CONTABLE: 123.9.0.00.01.0000 Y 123.9.0.00.02.0000	
FECHA	FACTURA	CONCEPTO	MONTO ORIGINAL DE LA INVERSION
		SAN LUIS POTOSI	
09/Sep/2013	D-309	F. 3138 Nacional de Reparaciones (Maniobra)(31/05/13)	11,393.00
09/Sep/2013	D-309	F. 3139 Nacional de Reparaciones (Maniobra)(20/05/13)	9,968.00
09/Sep/2013	D-309	F. 3140 Nacional de Reparaciones (Maniobra)(20/05/13)	11,453.00
09/Sep/2013	D-309	F. 3144 Nacional de Reparaciones (Maniobra)(24/07/13)	25,443.49
09/Sep/2013	D-309	F. 3145 Nacional de Reparaciones (Maniobra)(01/08/13)	21,624.18
09/Sep/2013	D-309	F. 3146 Nacional de Reparaciones (Maniobra)(12/06/13)	11,083.18
09/Sep/2013	D-309	F. 3152 Nacional de Reparaciones (Maniobra)(21/06/13)	23,085.18
09/Sep/2013	D-309	F. 3125 Nacional de Reparaciones (Maniobra)(21/06/13)	15,998.49
09/Sep/2013	D-309	F. 3128 Nacional de Reparaciones (Maniobra)(11/07/13)	7,328.00
09/Sep/2013	D-309	F. 3129 Nacional de Reparaciones (Maniobra)(27/07/13)	11,158.00
09/Sep/2013	D-309	F. 3142 Nacional de Reparaciones (Maniobra)(03/06/13)	50,420.45
10/Sep/2013	D-153	F. 359 Gomez Contreras Carlos 11/04/13	77,570.00
10/Sep/2013	D-305	F. 2290 Maquinaria de SL (Manionbras)(30/07/13)	8,325.00
10/Sep/2013	D-305	F. 2292 Maquinaria de SL (Maniobras)(22/07/13)	19,050.00
10/Sep/2013	D-305	F. 2293 Maquinaria de SL (Maniobras)(31/07/13)	9,150.00
18/Sep/2013	D-297	F. 2032 Bombas Martinez SA de CV (Rep)(02/08/13)	23,035.00
18/Sep/2013	D-297	F. 2033 Bombas Martinez SA de CV (Rep)(02/08/13)	38,820.00
18/Sep/2013	D-297	F. 2034 Bombas Martinez SA de CV (Rep)(01/08/13)	47,975.00
18/Sep/2013	D-297	F. 2035 Bombas Martinez SA de CV (Rep)(05/08/13)	46,855.00
19/Sep/2013	D-303	F. 374 Gomez Contreras Carlos (Rep 15/07/13)	35,560.00
19/Sep/2013	D-303	F. 376 Gomez Contreras Carlos (Rep 15/07/13)	39,440.00
19/Sep/2013	D-303	F. 377 Gomez Contreras Carlos (Rep 15/07/13)	38,225.00
19/Sep/2013	D-303	F. 381 Gomez Contreras Carlos (Rep 04/04/13)	26,860.00
01/Nov/2013	D-138	F. 1230 Noyola Serna Juan Carlos (23/10/13)	1,850.00
01/Nov/2013	D-138	F. 1233 Noyola Serna Juan Carlos (09/10/13)	1,850.00
01/Nov/2013	D-139	F. 3165 Nacional de Reparaciones SA de CV (29/08/13)	4,983.52
01/Nov/2013	D-139	F. 3173 Nacional de Reparaciones SA de CV (25/09/13)	111,384.00
01/Nov/2013	D-139	F. 3174 Nacional de Reparaciones SA de CV (04/09/13)	8,640.00
01/Nov/2013	D-139	F. 3178 Nacional de Reparaciones SA de CV (23/09/13)	9,908.00
01/Nov/2013	D-139	F. 3179 Nacional de Reparaciones SA de CV (23/09/13)	12,045.00
01/Nov/2013	D-139	F. 3180 Nacional de Reparaciones SA de CV (29/08/13)	7,999.24
01/Nov/2013	D-139	F. 3181 Nacional de Reparaciones SA de CV (18/10/13)	9,908.00
01/Nov/2013	D-139	F. 3182 Nacional de Reparaciones SA de CV (18/10/13)	14,558.00
01/Nov/2013	D-139	F. 3183 Nacional de Reparaciones SA de CV (05/09/13)	12,938.00
01/Nov/2013	D-139	F. 3184 Nacional de Reparaciones SA de CV (07/10/13)	16,378.00
01/Nov/2013	D-139	F. 3187 Nacional de Reparaciones SA de CV (29/08/13)	8,813.00
01/Nov/2013	D-139	F. 3193 Nacional de Reparaciones SA de CV (23/10/13)	9,908.00
01/Nov/2013	D-139	F. 3194 Nacional de Reparaciones SA de CV (23/10/13)	12,878.00
01/Nov/2013	D-139	F. 3196 Nacional de Reparaciones SA de CV (28/10/13)	14,831.34
01/Nov/2013	D-139	F. 3197 Nacional de Reparaciones SA de CV (30/10/13)	18,103.00
01/Nov/2013	D-139	F. 3198 Nacional de Reparaciones SA de CV (07/10/13)	17,160.00
01/Nov/2013	D-141	F. 2320 Maquinaria de San Luis Sa de CV (17/10/13)	20,600.00
01/Nov/2013	D-141	F. 2321 Maquinaria de San Luis Sa de CV (16/10/13)	18,825.00
01/Nov/2013	D-141	F. 2322 Maquinaria de San Luis Sa de CV (21/10/13)	11,000.00
01/Nov/2013	D-141	F. 2340 Maquinaria de San Luis Sa de CV (26/09/13)	10,250.00
01/Nov/2013	D-151	F. 1227 Noyola SErna Juan Carlos (26/08/13)	1,850.00
01/Nov/2013	D-151	F. 1228 Noyola SErna Juan Carlos (26/08/13)	1,850.00
01/Nov/2013	D-152	F. 3166 Nacional de Reparaciones SA de CV (08/08/13)	9,646.00
01/Nov/2013	D-152	F. 3167 Nacional de Reparaciones SA de CV (12/08/13)	8,813.00
01/Nov/2013	D-152	F. 3168 Nacional de Reparaciones SA de CV (07/08/13)	8,959.87
01/Nov/2013	D-152	F. 3169 Nacional de Reparaciones SA de CV (08/08/13)	11,859.00
01/Nov/2013	D-152	F. 3170 Nacional de Reparaciones SA de CV (12/08/13)	55,337.98
01/Nov/2013	D-152	F. 3171 Nacional de Reparaciones SA de CV (20/09/13)	7,875.00
01/Nov/2013	D-152	F. 3172 Nacional de Reparaciones SA de CV (21/08/13)	12,405.00
01/Nov/2013	D-152	F. 3185 Nacional de Reparaciones SA de CV (19/08/13)	9,075.00
01/Nov/2013	D-152	F. 3186 Nacional de Reparaciones SA de CV (02/09/13)	7,328.00
01/Nov/2013	D-152	F. 3188 Nacional de Reparaciones SA de CV (02/09/13)	16,141.00
01/Nov/2013	D-152	F. 3189 Nacional de Reparaciones SA de CV (17/09/13)	7,328.00

PRODDER CONTRAPARTE		CUENTA CONTABLE: 123.9.0.00.01.0000 Y 123.9.0.00.02.0000	
FECHA	FACTURA	CONCEPTO	MONTO ORIGINAL DE LA INVERSION
		SAN LUIS POTOSI	
01/Nov/2013	D-152	F. 3190 Nacional de Reparaciones SA de CV (18/09/13)	8,823.00
01/Nov/2013	D-154	F. 411 Gomez Contreras Carlos (PSLP128 Pozo Termal IV-II)15/07/13	66,420.00
01/Nov/2013	D-154	F. 412 Gomez Contreras Carlos (Planta Tratam. Escalerillas)08/04/13	22,350.00
04/Nov/2013	D-119	F. 4624 Ramos Ojeda Alejandra (25/10/13)	19,000.00
04/Nov/2013	D-119	F. 4623 Ramos Ojeda Alejandra (25/10/13)	19,000.00
05/Nov/2013	D-153	F. 2323 Maquinaria de San Luis (13/08/13)	5,000.00
05/Nov/2013	D-153	F. 2324 Maquinaria de San Luis (13/08/13)	17,750.00
05/Nov/2013	D-153	F. 2325 Maquinaria de San Luis (21/08/13)	20,400.00
05/Nov/2013	D-153	F. 2326 Maquinaria de San Luis (13/08/13)	8,000.00
05/Nov/2013	D-153	F. 2327 Maquinaria de San Luis (13/08/13)	10,000.00
05/Nov/2013	D-153	F. 2328 Maquinaria de San Luis (21/08/13)	2,250.00
05/Nov/2013	D-153	F. 2332 Maquinaria de San Luis (04/09/13)	16,250.00
05/Nov/2013	D-153	F. 2336 Maquinaria de San Luis (23/09/13)	11,950.00
05/Nov/2013	D-153	F. 2337 Maquinaria de San Luis (19/09/13)	10,750.00
05/Nov/2013	D-156	F. 826m Castro Limon Gloria Maria PSLP082 Circuito Pinos 12/08/13	77,800.00
13/Nov/2013	D-132	F. 8481 Govea Compean Jose Luis (04/06/13)	37,400.00
14/Nov/2013	D-143	F. 847 Casto Limon Gloria Maria (28/10/13)	115,550.00
14/Nov/2013	D-143	F. 849 Casto Limon Gloria Maria (31/10/13)	1,800.00
19/Nov/2013	D-135	F. 2042 Bombas Martinez Sa de CV (05/08/13)	47,995.00
19/Nov/2013	D-135	F. 2043 Bombas Martinez Sa de CV (20/09/13)	38,950.00
19/Nov/2013	D-135	F. 2044 Bombas Martinez Sa de CV (20/09/13)	40,800.00
19/Nov/2013	D-135	F. 2045 Bombas Martinez Sa de CV (20/09/13)	42,925.00
20/Nov/2013	D-130	F. 1237 Noyola Serna Juan Carlos (23/10/13)	1,850.00
01/Dic/2013	D-313	F. 1232 Noyola Serna Juan Carlos 07/10/13	1,850.00
02/Dic/2013	D-122	F. 2343 Maquinaria de San Luis (23/10/13)	9,250.00
02/Dic/2013	D-122	F. 2345 Maquinaria de San Luis (08/11/13)	25,100.00
02/Dic/2013	D-122	F. 2346 Maquinaria de San Luis (06/11/13)	9,250.00
02/Dic/2013	D-122	F. 2348 Maquinaria de San Luis (07/11/13)	12,750.00
02/Dic/2013	D-124	F. 3204 Nacional de Reparacines 20/05/13	111,257.90
02/Dic/2013	D-124	F. 3206 Nacional de Reparacines 13/08/13	67,377.59
02/Dic/2013	D-124	F. 3208 Nacional de Reparacines 16/08/13	24,388.97
02/Dic/2013	D-124	F. 3210 Nacional de Reparacines 23/05/13	19,872.44
02/Dic/2013	D-124	F. 3214 Nacional de Reparacines 16/07/13	15,848.00
02/Dic/2013	D-124	F. 3215 Nacional de Reparacines 23/07/13	12,878.00
02/Dic/2013	D-124	F. 3218 Nacional de Reparacines 16/07/13	9,908.00
02/Dic/2013	D-124	F. 3221 Nacional de Reparacines 05/08/13	8,161.00
02/Dic/2013	D-124	F. 3224 Nacional de Reparacines 21/08/13	7,328.00
02/Dic/2013	D-124	F. 3226 Nacional de Reparacines 07/08/13	6,000.00
02/Dic/2013	D-124	F. 3228 Nacional de Reparaciones 22/07/13	10,741.00
02/Dic/2013	D-124	F. 3229 Nacional de Reparaciones 29/08/13	9,968.00
03/Dic/2013	D-125	F. 1236 Noyola Serna Juan Carlos (23/10/13)	1,850.00
13/Dic/2013	D-126	F. 2351 Maquinaria de San Luis (28/10/13)	9,250.00
13/Dic/2013	D-126	F. 2352 Maquinaria de San Luis (08/10/13)	9,750.00
		REBOMBEOS	
02/Ene/2013	D-157	SLPR03 MORALES	16,600.00
01/Feb/2013	D-152	SLPR10 CAPULINES CAMINO AL DESIERTO JUNTO AL RIO:	2,100.00
01/Feb/2013	D-152	SLPR27 SALAZARES CARRETERA A ZACATECAS Y ANILLO PERIFERICO:	2,100.00
01/Mar/2013	D-137	SLPR13 R.LOMAS I JUNTO AL CANAL DE LA PRESA	49,682.49
01/Mar/2013	D-139	PSLP028 TERMAL II	19,900.00
01/Mar/2013	D-139	PSLP028 TERMAL II	19,900.00
01/Mar/2013	D-140	SLPR10 CAPULINES CAMINO AL DESIERTO JUNTO AL RIO	15,510.00
22/Abr/2013	D-116	SLPR01 ZONA TERMAL RB-1	19,200.00
22/Abr/2013	D-116	SLPR02 SAN LEONEL RB-1	19,000.00
13/May/2013	D-119	F. 3059 Nacional de Reparaciones 19/02/13	11,083.18
13/May/2013	D-119	F. 3060 Nacional de Reparaciones 12/02/13	6,460.87
13/May/2013	D-119	F. 3061 Nacional de Reparaciones 17/01/13	11,083.18

OR...NISMO INTERMUNICIPAL METROPOLITANO DE AGUA POTABLE,...CANTARILLADO,SANEAMIENTO Y SERVICIOS CONEXOS DE LOS

PRODDER CONTRAPARTE		CUENTA CONTABLE: 123.9.0.00.01.0000 Y 123.9.0.00.02.0000	
FECHA	FACTURA	CONCEPTO	MONTO ORIGINAL DE LA INVERSION
		SAN LUIS POTOSI	
03/Jun/2013	D-122	F. 8305 Man Govea Compean Jose Luis (04/04/13)	12,080.00
03/Jun/2013	D-122	F. 8307 Rep Govea Compean Jose Luis (08/04/13)	4,740.00
03/Jun/2013	D-122	F. 8309 Rep Govea Compean Jose Luis (08/04/13)	37,290.00
10/Jun/2013	D-119	F. 1181 Noyola Serna Juan Carlos 02/05/13	7,690.00
01/Jul/2013	D-152	F. 3095 Nacional de Reparaciones SA de CV (29/05/13)	24,765.68
01/Ago/2013	D-123	F. 1202 Noyola Serna Juan Carlos (12/06/13)	6,970.00
20/Ago/2013	D-121	F. 778 Electroconstructora del Golfo (17/06/13)	16,200.00
04/Sep/2013	D-310	F. 1213 Noyola Serna Juan Carlos (Reparacion)(29/07/13)	7,690.00
09/Sep/2013	D-309	F. 3141 Nacional de Reparaciones (Maniobra)(12/06/13)	29,384.08
01/Nov/2013	D-138	F. 1226 Noyola Serna Juan Carlos (09/10/13)	1,300.00
01/Nov/2013	D-139	F. 3175 Nacional de Reparaciones SA de CV (28/08/13)	45,125.76
01/Nov/2013	D-139	F. 3176 Nacional de Reparaciones SA de CV (02/10/13)	11,083.18
01/Nov/2013	D-139	F. 3192 Nacional de Reparaciones SA de CV (23/10/13)	23,007.28
01/Nov/2013	D-139	F. 3195 Nacional de Reparaciones SA de CV (28/10/13)	11,083.18
01/Nov/2013	D-139	F. 3200 Nacional de Reparaciones SA de CV (09/09/13)	16,427.30
05/Nov/2013	D-153	F. 2330 Maquinaria de San Luis (02/09/13)	23,750.00
05/Nov/2013	D-153	F. 2341 Maquinaria de San Luis (26/09/13)	23,750.00
14/Nov/2013	D-143	F. 848 Casto Limon Gloria Maria (25/10/13)	2,500.00
01/Dic/2013	D-121	F. 651 Constructora Feime Sa de CV (06/05/13)	2,420.00
02/Dic/2013	D-122	F. 2344 Maquinaria de San Luis (24/10/13)	16,400.00
02/Dic/2013	D-124	F. 3209 Nacional de Reparacines 23/05/13	20,500.00
03/Dic/2013	D-125	F. 1241 Noyola Serna Juan Carlos (28/10/13)	1,150.00
		SUBTOTAL 2013	5,075,527.97
		POZOS	
28/Ene/2014	D-158	F.452 Adapt. (PSLP103 Valle del Campestre) Gomez Contreras Carlos (11/12/13)	40,970.00
04/Feb/2014	D-70	F. 5 Adapt. PSLP125 Satelite Nacional de Reparaciones (19/11/13)	11,393.00
04/Feb/2014	D-70	F. 6 Adapt. PSLP098 Española Nacional de Reparaciones (14/10/13)	14,994.00
04/Feb/2014	D-70	F. 9 Adapt. PSLP035 Zona Industrial Nacional de Reparaciones (28/11/13)	9,646.00
04/Feb/2014	D-70	F. 12 Adapt. PSLP035 Zona Industrial Nacional de Reparaciones (11/11/13)	8,161.00
04/Feb/2014	D-70	F. 13 Adapt. PSLP119 Av. Mexico Nacional de Reparaciones (18/11/13)	15,998.49
04/Feb/2014	D-70	F. 18 Adapt. PSLP106 Unidad Deportiva Nacional de Reparaciones (02/12/13)	9,968.00
04/Feb/2014	D-70	F. 19 Adapt. PSLP106 Unidad Deportiva Nacional de Reparaciones (02/12/13)	11,453.00
04/Feb/2014	D-70	F. 20 Adapt. PSLP035 Zona Industrial Nacional de Reparaciones (27/11/13)	8,161.00
04/Feb/2014	D-70	F. 21 Adapt. PSLP014 Hostal del Quijiote Nacional de Reparaciones (11/11/13)	18,449.37
04/Feb/2014	D-70	F. 22 Adapt. PSLP035 Zona Industrial Nacional de Reparaciones (05/11/13)	9,646.00
04/Feb/2014	D-70	F. 17 Adapt. PSLP036 Bomberos Nacional de Reparaciones (05/12/13)	46,098.72
04/Feb/2014	D-147	F. 716 Adapt PSLP113 Perif. Nte Bombas y Motores Sumergibles (18/10/13)	60,192.50
04/Feb/2014	D-147	F. 717 Adapt PSLP103 Valle del Campestre Bombas y Motores Sumergibles (25/10/13)	31,745.00
17/Feb/2014	D-160	F. 11 Adapt. PSLP094 Coronel Espinoza Maquinaria de San Luis (06/12/13)	9,250.00
17/Feb/2014	D-160	F. 13 Adapt. PSLP094 Coronel Espinoza Maquinaria de San Luis (06/12/13)	10,000.00
17/Feb/2014	D-160	F. 14 Adapt. PSLP094 Coronel Espinoza Maquinaria de San Luis (05/12/13)	8,500.00
17/Feb/2014	D-160	F. 15 Adapt. PSLP100 Fovisste Maquinaria de San Luis (11/11/13)	19,250.00
17/Feb/2014	D-160	F. 18 Adapt. PSLP094 Coronel Espinoza Maquinaria de San Luis (09/12/13)	10,000.00
17/Feb/2014	D-160	F. 19 Adapt. PSLP063 Los Vargas Maquinaria de San Luis (17/12/13)	10,750.00
04/Mar/2014	P.D.-88	F-07 SUST.MOTOB.CENTRIFUGA 07NOV13 POZO PSLP032,ZON PARQUE DE MORALES NOYOLA SERNA	3,650.00
04/Mar/2014	P.D.-88	F-05 FAB.TAPA CIEGA 28OCT13 REGISTRO ENTRE G.DIEGO Y MUÑOZ NOYOLA SERNA	1,400.00
04/Mar/2014	P.D.-88	F-04 SUST.MOTOBOMBA 08NOV13 POZO PSLP027 POZO SALK NOYOLA SERNA }	2,800.00
04/Mar/2014	P.D.-88	F-03 REV.Y REP.SELLO 13DIC13 POZO PSLP117 POZO MAYAMIL NOYOLA SERNA }	1,850.00
06/Mar/2014	P.D.-88	F-27 MANIOBRA DE EXTRACC. POZO PSLP125 SATELITE 19NOV13 NACIONAL DE REPARACIONES, S.A. DE C.V.	9,908.00
06/Mar/2014	P.D.-88	F-30 MANIOBRA EXTRACCION 10ENE14 POZO PSLP126 AGUAJE II NACIONAL DE REPARACIONES, S.A. DE C.V.	11,288.00
06/Mar/2014	P.D.-88	F-31 MANIOBRA EXTRACCION 20ENE14 POZO PSLP126 AGUAJE II NACIONAL DE REPARACIONES, S.A. DE C.V.	11,940.00
06/Mar/2014	P.D.-88	F-32 MANIOBRA INSTALACION 23ENE14 POZO PSLP092 BALCONES DEL VALLE NACIONAL DE REPARACIONES	10,563.00
06/Mar/2014	P.D.-88	F-34 MANIOBRA TRASLADO 09ENE14 POZO PSLP075 SAUCITO NACIONAL DE REPARACIONES	8,813.00
06/Mar/2014	P.D.-88	F-35 MANIOBRA EXTRACCION 08ENE14 POZO PSLP075 SAUCITO NACIONAL DE REPARACIONES	7,328.00
06/Mar/2014	P.D.-88	F-38 MANIOBRA EXTRACCION 21ENE14 POZO PSLP092 BALCONES DEL VALLE NACIONAL DE REPARACIONES	7,999.25
06/Mar/2014	P.D.-88	F-39 MANIOBRA TRASLADO 02ENE14 POZO PSLP121 CARRETERA CENTRAL NACIONAL DE REPARACIONES	13,798.00

PRODDER CONTRAPARTE		CUENTA CONTABLE: 123.9.0.00.01.0000 Y 123.9.0.00.02.0000	
FECHA	FACTURA	CONCEPTO	MONTO ORIGINAL DE LA INVERSION
		SAN LUIS POTOSI	
06/Mar/2014	P.D.-88	F-40 MANIOBRA EXTRACCION 02ENE14 POZO PSLP012 CARRETERA CENTRAL NACIONAL DE REPARACIONES	9,968.00
06/Mar/2014	P.D.-88	F-41 MANIOBRA EXTRACCION 28ENE14 POZO PSLP089 VALLE DE SANTIAGO NACIONAL DE REPARACIONES	10,402.00
06/Mar/2014	P.D.-88	F-42 MANIOBRA EXTRACCION 24ENE14 POZO PSLP083 LOS VARGAS NACIONAL DE REPARACIONES	14,159.00
06/Mar/2014	P.D.-88	F-43 MANIOBRA EXTRACCION 18NOV13 POZO PSLP103 VALLE DEL CAMPESTRE NACIONAL DE REPARACIONES	9,908.00
06/Mar/2014	P.D.-88	F-44 MANIOBRA TRASLADO 18NOV13 POZO PSLP103 VALLE DEL CAMPESTRE NACIONAL DE REPARACIONES	11,393.00
06/Mar/2014	P.D.-88	F-45 MANIOBRA EXTRACCION 04FEB14 POZO PSLP077 SAUZALITO NACIONAL DE REPARACIONES	6,465.88
06/Mar/2014	P.D.-88	F-46 MANIOBRA TRASLADO 05FEB14 POZO PSLP077 SAUZALITO NACIONAL DE REPARACIONES	6,465.88
06/Mar/2014	P.D.-88	F-49 MANTTO.A TRANSMISION 15NOV13 POZO PSLP109 PARQUE DE MORALES NACIONAL DE REPARACIONES	119,242.10
06/Mar/2014	P.D.-88	F-48 REV.Y REP.TRANSMISION 23ENE14 POZO PSLP092 BALCONES DEL VALLE NACIONAL DE REP.	107,534.52
01/Abr/2014	D-148	F. 12 PSLPT01 Salk II Noyola Serna Juan Carlos (09/01/14)	1,850.00
01/Abr/2014	D-148	F. 13 PSLP108 Salazares II Noyola Serna Juan Carlos (14/01/14)	1,850.00
01/Abr/2014	D-148	F. 14 PSLP090 Nuevo Progreso Noyola Serna Juan Carlos (11/02/14)	2,900.00
01/Abr/2014	D-148	F. 17 PSLP111 Lomas VI Noyola Serna Juan Carlos (06/03/14)	17,620.00
01/Abr/2014	D-152	F. A 775 PSLP126 Aguaje II Bombas y Motores Sumergibles Duran SA de CV (13/01/14)	19,670.30
08/Abr/2014	D-149	F. 397 PSLP086 Dalias Martinez Torres Manuel (19/12/13)	8,000.00
08/Abr/2014	D-149	F. 399 PSLP086 Dalias Martinez Torres Manuel (20/12/13)	9,800.00
10/Abr/2014	D-151	F. 1210 PSLP022 La Libertad Castro Limon Gloria Maria (03/01/14)	3,190.00
16/Abr/2014	D-136	F. 18 Maquinaria de San Luis SA de CV (PSLP006 Oyamel 27/02/14)	102,400.00
16/Abr/2014	D-136	F. 19 Maquinaria de San Luis SA de CV (PSLP006 Oyamel 27/02/14)	7,250.00
16/Abr/2014	D-136	F. 20 Maquinaria de San Luis SA de CV (PSLP006 Oyamel 04/03/14)	22,600.00
16/Abr/2014	D-136	F. 21 Maquinaria de San Luis SA de CV (PSLP027 Salk V 18/03/14)	11,725.00
16/Abr/2014	D-136	F. 23 Maquinaria de San Luis SA de CV (PSLP035 Industrial 24/03/14)	10,000.00
16/Abr/2014	D-137	F 1012 Constructora Feime SA de CV (PSLP092 Balcones 23/01/14)	4,679.75
28/Abr/2014	D-135	F. 407 Martinez Torres Manuel (PSLP120 San Luis Rey 27/02/14)	8,500.00
28/Abr/2014	D-135	F. 409 Martinez Torres Manuel (PSLP120 San Luis Rey 03/03/14)	8,500.00
05/May/2014	D-132	F. 53 Adapt PSLP048 Simon Diaz Naciona de Reparaciones (19/02/14)	9,004.00
05/May/2014	D-132	F. 54 Adapt PSLP048 Simon Diaz Naciona de Reparaciones (27/02/14)	10,126.00
05/May/2014	D-132	F. 55 Adapt PSLP055 Lomas II Nacional de Reparaciones (07/03/14)	15,944.00
05/May/2014	D-132	F. 56 Adapt PSLP035 Zona Industrial Nacional de Reparaciones (21/03/14)	12,588.00
05/May/2014	D-132	F. 57 Adapt PSLP035 Zona Industrial Nacional de Reparaciones (18/03/14)	9,400.00
05/May/2014	D-132	F. 58 Adapt PSLP107 La Pila II Nacional de Reparaciones (27/03/14)	10,465.00
05/May/2014	D-132	F. 59 Adapt PSLP0107 La Pila II Nacional de Reparaciones (27/03/14)	15,038.50
05/May/2014	D-132	F. 61 Adapt PSLP055 Lomas II Nacional de Reparaciones (07/03/14)	7,999.25
05/May/2014	D-132	F. 62 Adapt PSLP035 Zona Industrial Nacional de Reparaciones (19/02/14)	34,784.20
05/May/2014	D-132	F. 63 Adapt PSLP092 Balcones del Valle Nacional de Reparaciones (20/02/14)	19,645.00
05/May/2014	D-132	F. 64 Adapt PSLP092 Balcones del Valle Nacional de Reparaciones (20/02/14)	11,776.00
05/May/2014	D-132	F. 65 Adapt PSLP089 Valle de Santiago Nacional de Reparaciones (04/02/14)	13,764.00
05/May/2014	D-132	F. 66 Adapt PSLP043 Damian Carmona Nacional de Reparaciones (06/01/14)	70,044.30
05/May/2014	D-132	F. 67 Adapt PSLP058 Lomas IVI Nacional de Reparaciones (16/01/14)	6,599.29
05/May/2014	D-132	F. 68 Adapt PSLP058 Lomas IV Nacional de Reparaciones (10/01/14)	43,308.85
12/May/2014	D-136	F. 417 Adapt PSLPT01 Progreso Martinez Torres Manuel (13/02/14)	9,000.00
12/May/2014	D-136	F. 418 Adapt PSLPT01 Progreso Martinez Torres Manuel (24/03/14)	9,000.00
12/May/2014	D-136	F. 419 Adapt PSLPT01 Progreso Martinez Torres Manuel (24/03/14)	11,050.00
12/May/2014	D-136	F. 421 Adapt PSLP090 Nvo Progreso Martinez Torres Manuel (24/03/14)	8,800.00
12/May/2014	D-136	F. 422 Adapt PSLP090 Progreso Martinez Torres Manuel (24/03/14)	11,300.00
20/May/2014	D-137	F. 27 Adapt. PSLP074 San Angel Maquinaria de San Luis (20/03/14)	9,250.00
20/May/2014	D-137	F. 29 Adapt. PSLP074 San Angel Maquinaria de San Luis (20/03/14)	106,775.00
02/Jun/2014	D-118	F. 72 Adapt. PSLP086 Dalias Nacional de Reparaciones (15/04/14)	16,449.00
02/Jun/2014	D-118	F. 73 Adapt. PSLP086 Dalias Nacional de Reparaciones (15/04/14)	10,465.00
02/Jun/2014	D-118	F. 74 Adapt. PSLP077 Sauzalito Nacional de Reparaciones (04/02/14)	35,114.95
02/Jun/2014	D-118	F. 79 Adapt. PSLP010 Valle Dorado Nacional de Reparaciones (16/04/14)	10,465.00
02/Jun/2014	D-118	F. 80 Adapt. PSLP010 Valle Dorado Nacional de Reparaciones (16/04/14)	14,890.00
02/Jun/2014	D-118	F. 81Adapt. PSLP106 Deportiva Univ. Nacional de Reparaciones (21/04/14)	10,465.00
02/Jun/2014	D-118	F. 82 Adapt. PSLP106 Unidad Deportiva Univ Nacional de Reparaciones (21/04/14)	12,024.00
02/Jun/2014	D-118	F. 87 Adapt. PSLPT01 Salk II Nacional de Reparaciones (08/05/14)	7,999.25
02/Jun/2014	D-118	F. 90 Adapt. PSLP065 Tercera Grande Nacional de Reparaciones (30/04/14)	11,935.00
05/Jun/2014	D-119	F. 41 Adapt Maquinaria de San Luis PSLP109 Morales (30/04/14)	122,550.00
05/Jun/2014	D-119	F. 38 Adapt. Maquinaria de San Luis PSLP109 Morales (22/04/14)	10,000.00

OI. .ANISMO INTERMUNICIPAL METROPOLITANO DE AGUA POTABLE, ..CANTARILLADO,SANEAMIENTO Y SERVICIOS CONEXOS DE LOS

PRODDER CONTRAPARTE		CUENTA CONTABLE: 123.9.0.00.01.0000 Y 123.9.0.00.02.0000	
FECHA	FACTURA	CONCEPTO	MONTO ORIGINAL DE LA INVERSION
		SAN LUIS POTOSI	
09/Jun/2014	D-99	F. 54 Adapt Manrique Guillermo (11/03/14)	23,930.00
09/Jun/2014	D-120	F. 51 Adapt. PSLP022 La Libertad Manrique Guillermo (08/04/14)	13,930.00
09/Jun/2014	D-120	F. 53 Adapt. PSLP055 Lomas II Manrique Guillermo (24/03/14)	6,860.00
09/Jun/2014	D-120	F. 55 Adapt. SLR032 Himalaya Manrique Guillermo (21/02/14)	8,470.00
24/Jun/2014	D-117	F. 495 Adapt (PSLP065 Tercera Grande) Gomez Contreras Carlos (12/05/14)	8,500.00
24/Jun/2014	D-117	F. 497 Adapt (PSLP035 Industrial) Gomez Contreras Carlos (20/03/14)	41,580.00
24/Jun/2014	D-117	F. 500 Adapt (PSLP010 Valle Dorado) Gomez Contreras Carlos (21/04/14)	78,737.52
24/Jun/2014	D-117	F. 503 Adapt (PSLP090 Nvo Progreso) Gomez Contreras Carlos (26/03/14)	63,690.00
24/Jun/2014	D-117	F. 504 Adapt (PSLPT01 Salk II) Gomez Contreras Carlos (31/03/14)	49,368.00
24/Jun/2014	D-117	F. 505 Adapt (PSLP106 Unidad Deportiva) Gomez Contreras Carlos (21/04/14)	34,800.00
01/Ago/2014	D-146	F. 80 Manrique Guillermo (PLSP090 Nvo Progreso 17/06/14)	10,400.00
01/Ago/2014	D-146	F. 83 Adapt Manrique Guillermo (PSLPT 01 Salk II 09/06/14)	32,850.00
01/Ago/2014	D-146	F. 85 Adapt Manrique Guillermo (PSLP039 Sta Maria II 28/05/14)	26,650.00
01/Ago/2014	D-146	F. 86 Adapt Manrique Guillermo (PSLP039 Sta Maria II 28/05/14)	4,200.00
01/Ago/2014	D-146	F. 87 Adapt Manrique Guillermo (PSLP102 Mercedes II 13/02/14)	27,940.00
01/Ago/2014	D-146	F. 89 Adapt Manrique Guillermo (SLPR032 Himalaya 13/05/14)	21,940.00
01/Ago/2014	D-146	F. 91 Adapt Manrique Guillermo (PSLP023 Juan Sarabia 17/06/14)	7,636.00
01/Ago/2014	D-146	F. 92 Adapt Manrique Guillermo (PSLP033 Termal III 08/04/14)	9,859.48
01/Ago/2014	D-146	F. 93 Adapt Manrique Guillermo (PSLPT Salk II 29/04/14)	34,704.48
01/Ago/2014	D-146	F. 95 Adapt Manrique Guillermo (PSLP072 Mezquital I 23/06/14)	4,200.00
01/Ago/2014	D-146	F. 96 Adapt Manrique Guillermo (PSLP0102 Mercedes II 24/06/14)	4,200.00
11/Ago/2014	D-143	F. 1569 Adap Castro Limon Gloria Maria (SLP082 Nvo Alameda 20/03/14)	15,550.00
11/Ago/2014	D-143	F. 1570 Adapt Castro Limon Gloria Maria (SLP006 Oyamel 02/04/14)	1,584.00
11/Ago/2014	D-143	F. 1571 Adapt Castro Limon Gloria Maria (SLP074 San Angel 2/04/14)	2,262.00
11/Ago/2014	D-143	F. 1572 Adapt Castro Limon Gloria Maria (SLP077 Sauzalito 14/05/14)	5,646.00
11/Ago/2014	D-143	F. 1573 Adapt Castro Limon Gloria Maria (SLP071 Lomas del mezquital 25/06/14)	14,890.00
11/Ago/2014	D-145	F. 32 Noyola Serna Juan Carlos (PSLP102 Las Mercedes 15/05/14)	4,800.00
11/Ago/2014	D-145	F. 33 Noyola Serna Juan Carlos (PSLP119 Av. Mexico 15/05/14)	3,900.00
12/Ago/2014	D-141	F. 52 Adapt. Maquinaria de SL (PSLP065 Tercera Grande 29/04/14)	9,250.00
12/Ago/2014	D-141	F. 53 Adapt. Maquinaria de SL (PSLPT 01 Salk II 29/04/14)	8,700.00
12/Ago/2014	D-141	F. 54 Adapt. Maquinaria de SL (PSLPT 01 Salk II 29/04/14)	3,400.00
12/Ago/2014	D-141	F. 55 Adapt. Maquinaria de SL (PSLP027 SAlk V 02/05/14)	8,225.00
12/Ago/2014	D-141	F. 57 Adapt. Maquinaria de SL (PSLP015 Abastos 04/06/14)	10,000.00
12/Ago/2014	D-141	F. 58 Adapt. Maquinaria de SL (PSLPT Salk II 10/06/14)	20,650.00
12/Ago/2014	D-141	F. 60 Adapt. Maquinaria de SL (PSLPT 01 Salk II 10/06/14)	9,250.00
12/Ago/2014	D-141	F. 64 Adapt. Maquinaria de SL (PSLP024 Juan Sarabia II 21/0514)	11,750.00
12/Ago/2014	D-141	F. 65 Adapt. Maquinaria de SL (PSLP024 Juan Sarabia II 22/05/14)	13,750.00
14/Ago/2014	D-142	F. 94 Nacional de Reparaciones (PSLPT01 Salk II 12/05/14)	20,388.57
14/Ago/2014	D-142	F. 96 Nacional de Reparaciones (PSLP010 Valle Doradol 13/05/14)	10,465.00
14/Ago/2014	D-142	F. 97 Nacional de Reparaciones (PSLP10 Valle Dorado 13/05/14)	15,304.00
14/Ago/2014	D-142	F. 98 Nacional de Reparaciones (PSLP120 San Luis Rey II 15/05/14)	7,174.00
14/Ago/2014	D-142	F. 99 Nacional de Reparaciones (PSLP113 Periferico Nte 12/05/14)	16,427.30
14/Ago/2014	D-142	F. 100 Nacional de Reparaciones (PSLP102 Las Mercedes 26/06/14)	7,999.25
14/Ago/2014	D-142	F. 101 Nacional de Reparaciones (PSLP102 Las Mercedes 26/06/14)	11,282.76
14/Ago/2014	D-142	F. 102 Nacional de Reparaciones (PSLP102 Las Mercedes 26/06/14)	7,999.25
14/Ago/2014	D-142	F. 106 Nacional de Reparaciones (PSLP065 Tercera Grande 20/05/14)	11,597.00
14/Ago/2014	D-142	F. 120 Nacional de Reparaciones (PSLP102 Las Mercedes 23/06/14)	24,014.71
14/Ago/2014	D-142	F. 95 C/N.C. 130 Nacional de Reparaciones (PSLPT01 Salk II 12/05/14)	7,999.24
14/Ago/2014	D-142	F. 104 Nacional de Reparaciones (PSLP023 Juan Sarabia I 12/05/14)	22,149.82
14/Ago/2014	D-142	F. 107 Nacional de Reparaciones (PSLP120 San Luis Rey II 20/05/14)	9,252.00
14/Ago/2014	D-142	F. 109 Adapt. Nacional de Reparaciones (PSLP070 Las Julias 06/06/14)	7,693.00
14/Ago/2014	D-142	F. 110 Adapt. Nacional de Reparaciones (PSLP070 Las Julias 06/06/14)	13,156.00
14/Ago/2014	D-142	F. 114 Adapt Nacional de Reparaciones (PSLP026 Salk I 22/04/14)	7,693.00
14/Ago/2014	D-142	F. 115 Adapt Nacional de Reparaciones (PSLP026 Salk I 28/05/14)	14,068.00
14/Ago/2014	D-142	F. 121 Adapt Nacional de Reparaciones (PSLP018 Prados 17/06/14)	7,999.25
14/Ago/2014	D-142	F. 122 Adapt Nacional de Reparaciones (PSLP018 Prados II 17/06/14)	7,999.25
14/Ago/2014	D-142	F. 123 Adapt Nacional de Reparaciones (PSLP018 Prados II 17/06/14)	5,859.33
14/Ago/2014	D-142	F. 131 Adapt Nacional de Reparaciones (PSLP127 El Paseo 07/07/14)	69,770.87

PRODDER CONTRAPARTE		CUENTA CONTABLE: 123.9.0.00.01.0000 Y 123.9.0.00.02.0000	
FECHA	FACTURA	CONCEPTO	MONTO ORIGINAL DE LA INVERSION
		SAN LUIS POTOSI	
14/Ago/2014	D-142	F. 133 Adapt Nacional de Reparaciones (PSLP127 El Paseo 07/07/14)	7,999.25
01/Sep/2014	P.D.-93	F-1227 POZOS SLP027 SALK V NUEVO PROGRESO CONSTRUCTORA FEIME, S.A. DE C.V.	5,263.29
01/Sep/2014	P.D.-93	F-1228 POZOS SLP023 JUAN SARABIA I COL.JUAN SARABIA CONSTRUCTORA FEIME, S.A. DE C.V.	3,979.19
02/Sep/2014	P.D.-92	F-1623 POZO MEZQUITAL III PSLP112 CASTRO LIMON GLORIA MARIA	1,480.00
02/Sep/2014	P.D.-92	F-1621 POZO DALIAS PSLP086,FRACC.DALIAS CASTRO LIMON GLORIA MARIA	1,326.00
02/Sep/2014	P.D.-92	F-1622 POZO LOMAS DEL MEZQUITAL PSLP071, FRACC.VALLE DEL TECNOLOGICO CASTRO LIMON GLORIA MARIA	1,326.00
23/Oct/2014	D-32	F. 535 Rep. Gomez Contreras Carlos(PSLP073 el Mezquital)(22/07/14)	39,600.00
24/Oct/2014	D-94	F. 1000 Bombas y Motores (Mezquital II)	51,519.46
24/Oct/2014	D-94	F. 1001 Bombas y Motores (PSLP086 Dalias)	60,828.36
24/Oct/2014	D-94	F. 1002 Bombas y Motores (PSLP075 Saucito)	48,753.63
24/Oct/2014	D-94	F. 1003 Bombas y Motores (PSLP020 San luis Rey)	46,789.35
24/Oct/2014	D-94	F. 1005 Bombas y Motores (PSLP012 Carretera Central)	48,350.35
24/Oct/2014	D-94	F. 996 Bombas y Motores (PSLP048 Simon Diaz)	32,569.00
24/Oct/2014	D-94	F. 998 Bombas y Motores (PSLP065 Tercera Grande)	39,206.00
24/Oct/2014	D-95	F. 23 Martinez Rivas Carlos (PSLP089 Valle de Santiago)	33,360.00
24/Oct/2014	D-95	F. 24 Martinez Rivas Carlos (PSLP060 Granjas)	43,815.00
24/Oct/2014	D-95	F. 26 Martinez Rivas Carlos (PSLP070 Las Julias)	30,150.00
24/Oct/2014	D-95	F. 28 Martinez Rivas Carlos (PSLP073 Mezquital II)	44,525.00
24/Oct/2014	D-95	F. 29 Martinez Rivas Carlos (PSLP099 Universidad)	42,545.00
24/Oct/2014	D-95	F. 30 Martinez Rivas Carlos (PSLP024 juan Sarabia II)	32,185.00
24/Oct/2014	P.D.-267	F-122 PSLP021 POZO ABASTOS III MANRIQUE GUILLERMO	31,050.00
24/Oct/2014	P.D.-267	F-123 PSLP043 POZO DAMIAN CARMONA MANRIQUE GUILLERMO	31,050.00
24/Oct/2014	P.D.-268	F-73 PSLP118, POZOS ARBOLEDAS DEL AGUAJE MAQUINARIA DE SAN LUIS, S.A. DE C.V.	9,250.00
24/Oct/2014	P.D.-268	F-75 PSLP109, POZOS PARQUE DE MORALES MAQUINARIA DE SAN LUIS, S.A. DE C.V.	10,000.00
24/Oct/2014	P.D.-268	F-76 PSLP043, POZO DAMIAN CARMONA MAQUINARIA DE SAN LUIS, S.A. DE C.V.	5,400.00
24/Oct/2014	P.D.-268	F-77 PSLP043, POZO DAMIAN CARMONA MAQUINARIA DE SAN LUIS, S.A. DE C.V.	4,150.00
24/Oct/2014	P.D.-268	F-78 PSLP027, POZO NUEVO PROGRESOS MAQUINARIA DE SAN LUIS, S.A. DE C.V.	3,750.00
24/Oct/2014	P.D.-268	F-79 PSLP027, POZO NUEVO PROGRESOS MAQUINARIA DE SAN LUIS, S.A. DE C.V.	4,500.00
24/Oct/2014	P.D.-268	F-81 PSLP034, POZO ZONA TERMAL MAQUINARIA DE SAN LUIS, S.A. DE C.V.	6,800.00
24/Oct/2014	P.D.-268	F-82 PSLP021, POZO ABASTOS III MAQUINARIA DE SAN LUIS, S.A. DE C.V.	54,350.00
24/Oct/2014	P.D.-268	F-83 PSLP014, POZO HOSTAL DEL QUIJOTE MAQUINARIA DE SAN LUIS, S.A. DE C.V.	13,825.00
24/Oct/2014	P.D.-269	F-134 PSLP118 NACIONAL DE REPARACIONES, S.A. DE C.V.	22,205.00
24/Oct/2014	P.D.-269	F-135 PSLP099 NACIONAL DE REPARACIONES, S.A. DE C.V.	22,750.00
24/Oct/2014	P.D.-269	F-136 PSLP012 NACIONAL DE REPARACIONES, S.A. DE C.V.	21,895.00
24/Oct/2014	P.D.-269	F-137 PSLP024 NACIONAL DE REPARACIONES, S.A. DE C.V.	20,154.00
24/Oct/2014	P.D.-269	F-138 PSLP118 NACIONAL DE REPARACIONES, S.A. DE C.V.	13,077.00
24/Oct/2014	P.D.-286	F-1313 PSLP035 POZO ZONA INDUSTRIAL CONSTRUCTORA FEIME, S.A. DE C.V.	6,740.20
24/Oct/2014	P.D.-286	F-1326 PSLP05 POZO AV.MEXICO CONSTRUCTORA FEIME, S.A. DE C.V.	2,205.36
24/Oct/2014	P.D.-286	F-1334 PSLP011 POZO MAYAMIL CONSTRUCTORA FEIME, S.A. DE C.V.	1,300.65
03/Nov/2014	P.D.-77	F-46 (PSLP111 POZO LOMAS VI) NOYOLA SERNA JUAN CARLOS	16,280.00
03/Nov/2014	P.D.-77	F-43 (PLANTA POTABILIZADORA LOS FILTROS) NOYOLA SERNA JUAN CARLOS	2,800.00
03/Nov/2014	P.D.-77	F-56 (PSLP92 POZO BALCONES DEL VALLE) NOYOLA SERNA JUAN CARLOS	3,200.00
03/Nov/2014	P.D.-124	F-193 PSLP129 POZO PARQUE DE MORALES II PERFORACION Y AGUA GOAL, S.A. DE C.V.	14,000.00
03/Nov/2014	P.D.-124	F-194 PSLP075 POZO SAUCITO PERFORACION Y AGUA GOAL, S.A. DE C.V.	17,500.00
03/Nov/2014	P.D.-124	F-195 PSLP075 POZO SAUCITO PERFORACION Y AGUA GOAL, S.A. DE C.V.	12,000.00
03/Nov/2014	P.D.-124	F-197 PSLP09 POZO PARQUE DE MORALES PERFORACION Y AGUA GOAL, S.A. DE C.V.	12,000.00
04/Nov/2014	P.D.-73	F-1811 (PSLP023 POZO J.SARABIA I) CASTRO LIMON GLORIA MARIA	13,800.00
04/Nov/2014	P.D.-73	F-1812 (PSLP123 POZO EL PALMAR) CASTRO LIMON GLORIA MARIA	103,060.00
04/Nov/2014	P.D.-73	F-1813 (PSLP129 POZO PARQUE DE MORALES) CASTRO LIMON GLORIA MARIA	19,610.00
04/Nov/2014	P.D.-73	F-1814 (PSLP034 POZO TERMAL V) CASTRO LIMON GLORIA MARIA	12,110.00
04/Nov/2014	P.D.-73	F-1815 (PSLP071 POZO LOMAS DEL MEZQUITAL) CASTRO LIMON GLORIA MARIA	15,660.00
04/Nov/2014	P.D.-73	F-1817 (PSLP027 POZO SALK V) CASTRO LIMON GLORIA MARIA	19,080.00
05/Nov/2014	P.D.-91	F-1021 PSLP035 POZO ZONA INDUSTRIAL BOMBAS Y MOTORES SUMERGIBLES DURAN, S.A. DE C.V.	40,377.40
05/Nov/2014	P.D.-91	F-1022 PSLP094 POZO CORONEL ESPINOZA BOMBAS Y MOTORES SUMERGIBLES DURAN, S.A. DE C.V.	34,325.99
06/Nov/2014	P.D.-75	F-85 (PSLP065 POZO TERCERA GRANDE) MAQUINARIA DE SAN LUIS, S.A. DE C.V.	9,250.00
06/Nov/2014	P.D.-75	F-86 (PSLP015 POZO PROFUNDO ABASTOS I) MAQUINARIA DE SAN LUIS, S.A. DE C.V.	10,000.00
06/Nov/2014	P.D.-75	F-87 (PSLP076 POZO IMPERIO AZTECA) MAQUINARIA DE SAN LUIS, S.A. DE C.V.	9,250.00
06/Nov/2014	P.D.-75	F-88 (PSLP073 POZO MEZQUITAL II) MAQUINARIA DE SAN LUIS, S.A. DE C.V.	21,500.00

OR...NISMO INTERMUNICIPAL METROPOLITANO DE AGUA POTABLE,...CANTARILLADO,SANEAMIENTO Y SERVICIOS CONEXOS DE LOS

PRODDER CONTRAPARTE		CUENTA CONTABLE: 123.9.0.00.01.0000 Y 123.9.0.00.02.0000	
FECHA	FACTURA	CONCEPTO	MONTO ORIGINAL DE LA INVERSION
		SAN LUIS POTOSI	
06/Nov/2014	P.D.-75	F-105 (PSLP1119 POZO PROF.AV.MEXICO II) MAQUINARIA DE SAN LUIS, S.A. DE C.V.	7,000.00
06/Nov/2014	P.D.-75	F-101 (PSLP090 POZO NUEVO PROGRESO) MAQUINARIA DE SAN LUIS, S.A. DE C.V.	20,300.00
06/Nov/2014	P.D.-75	F-106 (PSLP01 POZO SALK II) MAQUINARIA DE SAN LUIS, S.A. DE C.V.	9,250.00
06/Nov/2014	P.D.-78	F-189 PSLP009 POZO PRADOS GLORIETA PERFORACION Y AGUA GOAL, S.A. DE C.V.	16,500.00
06/Nov/2014	P.D.-78	F-190 PSLP090 POZO NUEVO PROGRESO PERFORACION Y AGUA GOAL, S.A. DE C.V.	18,000.00
06/Nov/2014	P.D.-126	F-63 PSLP073 POZO MEZQUITAL II TRANSPORTE Y TALLERES PARA LA INDUSTRIA EXTRACTIVA DEL AGUA, S.A.	13,307.00
06/Nov/2014	P.D.-126	F-64 PSLP073 POZO MEZQUITAL II TRANSPORTE Y TALLERES PARA LA INDUSTRIA EXTRACTIVA DEL AGUA, S.A.	10,172.50
06/Nov/2014	P.D.-126	F-65 PSLP021 POZO ABASTOS III TRANSPORTE Y TALLERES PARA LA INDUSTRIA EXTRACTIVA DEL AGUA, S.A.	8,479.00
06/Nov/2014	P.D.-126	F-60 PSLP021 POZO ABASTOS III TRANSPORTE Y TALLERES PARA LA INDUSTRIA EXTRACTIVA DEL AGUA, S.A.	22,008.00
07/Nov/2014	P.D.-94	F-136 PSLP023 POZO JUAN SARABIA I MANRIQUE GUILLERMO	22,590.00
07/Nov/2014	P.D.-94	F-138 PSLP111 POZO LOMAS VI MANRIQUE GUILLERMO	22,800.00
07/Nov/2014	P.D.-94	F-139 PSLP090 POZO NUEVO PROGRESO MANRIQUE GUILLERMO	38,600.00
07/Nov/2014	P.D.-94	F-141 PSLP002 POZO SANTIAGO MANRIQUE GUILLERMO	32,590.00
07/Nov/2014	P.D.-94	F-142 PSLP002 POZO SANTIAGO MANRIQUE GUILLERMO	17,800.00
07/Nov/2014	P.D.-94	F-143 PSLP097 POZO ESTRELLA DE ORIENTE MANRIQUE GUILLERMO	34,600.00
07/Nov/2014	P.D.-94	F-145 PSLP071 POZO LOMAS DEL MEZQUITAL MANRIQUE GUILLERMO	44,900.00
10/Nov/2014	P.D.-95	F-529 PSLP065 POZO TERCERA GRANDE MARTINEZ TORRES MANUEL	60,046.23
10/Nov/2014	P.D.-95	F-533 PSLP009 POZO PRADOS GLORIETA MARTINEZ TORRES MANUEL	65,342.95
10/Nov/2014	P.D.-95	F-531 PSLP035 POZO ZONA INDUSTIRAL MARTINEZ TORRES MANUEL	69,193.70
11/Nov/2014	P.D.-93	F-1398 RSLP016 POZO AV.INDUSTRIAS CONSTRUCTORA FEIME, S.A. DE C.V.	72,050.00
11/Nov/2014	P.D.-93	F-1400 PSLP016 POZO AV.INDUSTRIAS CONSTRUCTORA FEIME, S.A. DE C.V.	35,722.00
11/Nov/2014	P.D.-93	F-1424 PSLP01 POZO VALLE DORADO CONSTRUCTORA FEIME, S.A. DE C.V.	8,214.06
11/Nov/2014	P.D.-93	F-1403 PSLP97 POZO ESTRELLA DE ORIENTE CONSTRUCTORA FEIME, S.A. DE C.V.	27,892.00
11/Nov/2014	P.D.-93	F-1419 PSLP107 POZO LA PILA II CONSTRUCTORA FEIME, S.A. DE C.V.	8,266.00
11/Nov/2014	P.D.-93	F-1430 PSLP064 POZO LOS REYES CONSTRUCTORA FEIME, S.A. DE C.V.	21,240.00
11/Nov/2014	P.D.-93	F-1431 PSLP075 POZO SAUCITO CONSTRUCTORA FEIME, S.A. DE C.V.	16,226.50
11/Nov/2014	P.D.-93	F-1432 PSLP073 POZO EL MEZQUITAL II CONSTRUCTORA FEIME, S.A. DE C.V.	14,560.00
11/Nov/2014	P.D.-93	F-1390 PSLP98 POZO ESPANITA CONSTRUCTORA FEIME, S.A. DE C.V.	4,377.26
11/Nov/2014	P.D.-93	F-1360 PSLP103 POZO VALLE DEL CAMPESTRE CONSTRUCTORA FEIME, S.A. DE C.V.	2,023.33
11/Nov/2014	P.D.-93	F-1392 PSLP091 POZO EL AGUAJE CONSTRUCTORA FEIME, S.A. DE C.V.	3,800.00
11/Nov/2014	P.D.-93	F-1397 PSLP016 POZO AV.INDUSTRIAS CONSTRUCTORA FEIME, S.A. DE C.V.	26,800.00
11/Nov/2014	P.D.-93	F-1426 PSLP09 POZO MORALES I CONSTRUCTORA FEIME, S.A. DE C.V.	20,196.86
11/Nov/2014	P.D.-93	F-1427 PSLP129 POZO MORALES II CONSTRUCTORA FEIME, S.A. DE C.V.	6,055.45
13/Nov/2014	P.D.-76	F-524 PSLP120 POZO SAN LUIS REY II MARTINEZ TORRES MANUEL	64,734.50
13/Nov/2014	P.D.-76	F-525 PSLP026 POZO SALK I MARTINEZ TORRES MANUEL	10,550.00
13/Nov/2014	P.D.-76	F-526 PSLP026 POZO SALK I MARTINEZ TORRES MANUEL	8,800.00
13/Nov/2014	P.D.-76	F-527 PSLP009 POZO PRADOS GLORIETA MARTINEZ TORRES MANUEL	39,681.50
13/Nov/2014	P.D.,-96	F-141 PSLP086 POZO DALIAS NACIONAL DE REPARACIONES, S.A. DE C.V.	23,454.00
13/Nov/2014	P.D.,-96	F-144 PSLP024 POZOI JUAN SARABIA II NACIONAL DE REPARACIONES, S.A. DE C.V.	18,640.00
13/Nov/2014	P.D.,-96	F-146 PSLP01 POZO VALLE DORADO NACIONAL DE REPARACIONES, S.A. DE C.V.	16,795.00
13/Nov/2014	P.D.,-96	F-147 PSLP109 POZO PARQUE DE MORALES NACIONAL DE REPARACIONES, S.A. DE C.V.	68,760.00
13/Nov/2014	P.D.,-96	F-148 PSLP076 POZO IMPERIO AZTECA NACIONAL DE REPARACIONES, S.A. DE C.V.	25,115.00
13/Nov/2014	P.D.,-96	F-149 PSLP018 POZO PRADOS II NACIONAL DE REPARACIONES, S.A. DE C.V.	20,107.00
13/Nov/2014	P.D.,-96	F-151 PSLP129 POZO PARQUE DE MORALES II NACIONAL DE REPARACIONES, S.A. DE C.V.	29,207.00
13/Nov/2014	P.D.,-96	F-152 PSLP129 POZO PARQUE DE MORALES II NACIONAL DE REPARACIONES, S.A. DE C.V.	118,628.00
13/Nov/2014	P.D.-96	F-154 PSLP018 POZO PRADOS II NACIONAL DE REPARACIONES, S.A. DE C.V.	30,810.50
13/Nov/2014	P.D.-96	F-155 PSLP076 POZO IMPERIO AZTECA NACIONAL DE REPARACIONES, S.A. DE C.V.	29,998.00
13/Nov/2014	P.D.-96	F-156 PSLP096 POZO MA.CECILIA I NACIONAL DE REPARACIONES, S.A. DE C.V.	102,734.00
13/Nov/2014	P.D.-96	F-158 PSLP010 POZO VALLE DORADO NACIONAL DE REPARACIONES, S.A. DE C.V.	16,795.00
13/Nov/2014	P.D.-96	F-164 PSLP039 POZO POZOS II NACIONAL DE REPARACIONES, S.A. DE C.V.	32,574.00
13/Nov/2014	P.D.-96	F-177 PSLP010 POZO VALLE DORADO NACIONAL DE REPARACIONES, S.A. DE C.V.	15,895.00
13/Nov/2014	P.D.-96	F-179 PSLP039 POZO POZOS II NACIONAL DE REPARACIONES, S.A. DE C.V.	8,175.00
13/Nov/2014	P.D.-96	F-183 PSLP013 POZO ABASTOS II NACIONAL DE REPARACIONES, S.A. DE C.V.	62,071.50
13/Nov/2014	P.D.-96	F-195 PSLP096 POZO MA.CECILIA I NACIONAL DE REPARACIONES, S.A. DE C.V.	49,713.00
13/Nov/2014	P.D.-96	F-196 PSLP016 POZO AV.INDUSTRIAS NACIONAL DE REPARACIONES, S.A. DE C.V.	97,553.00
13/Nov/2014	P.D.-96	F-198 PSLP010 POZO VALLE DORADO NACIONAL DE REPARACIONES, S.A. DE C.V.	18,595.00
13/Nov/2014	P.D.-96	F-169 PSLP027 POZO SALK V NACIONAL DE REPARACIONES, S.A. DE C.V.	7,999.25
13/Nov/2014	P.D.-96	F-170 PSLP027 POZO SALK V NACIONAL DE REPARACIONES, S.A. DE C.V.	7,999.25

OR...NISMO INTERMUNICIPAL METROPOLITANO DE AGUA POTABLE,...CANTARILLADO,SANEAMIENTO Y SERVICIOS CONEXOS DE LOS

PRODDER CONTRAPARTE		CUENTA CONTABLE: 123.9.0.00.01.0000 Y 123.9.0.00.02.0000	
FECHA	FACTURA	CONCEPTO	MONTO ORIGINAL DE LA INVERSION
		SAN LUIS POTOSI	
13/Nov/2014	P.D.-96	F-171 PSLP076 POZO IMPERIO AZTECA NACIONAL DE REPARACIONES, S.A. DE C.V.	14,009.00
13/Nov/2014	P.D.-96	F-172 PSLP076 POZO IMPERIO AZTECA NACIONAL DE REPARACIONES, S.A. DE C.V.	21,797.00
13/Nov/2014	P.D.-96	F-175 PSLP123 POZO EL PALMAR NACIONAL DE REPARACIONES, S.A. DE C.V.	8,873.25
13/Nov/2014	P.D.-96	F-185 PSLP015 POZO ABASTOS I NACIONAL DE REPARACIONES, S.A. DE C.V.	9,660.25
13/Nov/2014	P.D.-96	F-186 PSLP015 POZO ABASTOS I NACIONAL DE REPARACIONES, S.A. DE C.V.	7,999.25
13/Nov/2014	P.D.-96	F-190 PSLP066 POZO PEDROZA II NACIONAL DE REPARACIONES, S.A. DE C.V.	11,453.00
13/Nov/2014	P.D.-96	F-192 PSLP130 POZO PRESA I NACIONAL DE REPARACIONES, S.A. DE C.V.	7,999.25
13/Nov/2014	P.D.-96	F-194 PSLP027 POZO SALK V NACIONAL DE REPARACIONES, S.A. DE C.V.	27,263.98
13/Nov/2014	P.D.-96	F-167 PSLP123/12 POZO EL PALMAR NACIONAL DE REPARACIONES, S.A. DE C.V.	14,821.50
13/Nov/2014	P.D.-96	F-168 PSLP123/6 POZO EL PALMAR NACIONAL DE REPARACIONES, S.A. DE C.V.	20,597.50
13/Nov/2014	P.D.-96	F-174 PSLP123/9 POZO EL PALMAR NACIONAL DE REPARACIONES, S.A. DE C.V.	13,065.91
13/Nov/2014	P.D.-96	F-176 PSLP123/9 POZO EL PALMAR NACIONAL DE REPARACIONES, S.A. DE C.V.	8,873.25
19/Nov/2014	P.D.-123	F-31 PSLP 106 POZO DEPORTIVO UNIVERSITARIO MARTINEZ RIVAS CARLOS	43,055.00
19/Nov/2014	P.D.-123	F-32 PSLP086 POZO DALIAS MARTINEZ RIVAS CARLOS	44,220.00
19/Nov/2014	P.D.-123	F-36 PSLP010 POZO VALLE DORADO MARTINEZ RIVAS CARLOS	45,245.00
20/Nov/2014	P.D.-121	F-1830 (PSLP109 POZO PARQUE DE MORALES) CASTRO LIMON GLORIA MARIA	16,070.00
20/Nov/2014	P.D.-121	F-1831 (PSLP027 POZO SALK V) CASTRO LIMON GLORIA MARIA	15,610.00
03/Dic/2014	P.D.-68	F-552 PSLP120 POZO SAN LUIS REY II GOMEZ CONTRERAS CARLOS	64,610.00
03/Dic/2014	P.D.-68	F-553 PSLP090 POZO NUEVO PROGRESO GOMEZ CONTRERAS CARLOS	87,825.00
03/Dic/2014	P.D.-68	F-554 PSLP123 POZO EL PALMAR GOMEZ CONTRERAS CARLOS	40,230.00
31/Dic/2014	D-197	F-49 (FABRICACION DE BASES METALICAS) NOYOLA SERNA JUAN CARLOS	7,500.00
		REBOMBEOS	
01/Ene/2014	D-156	F.1246 Adap. (SLPR08 Reb. Pte Manuel J. Othon) Noyola Serna Juan Carlos (11/11/13)	9,400.00
01/Ene/2014	D-156	F.1247 Adap. (SLPR08 Reb. Pte Manuel J. Othon) Noyola Serna Juan Carlos (11/11/13)	9,720.00
01/Ene/2014	D-156	F.1248 Adap. (SLPR01 Zona Termal) Noyola Serna Juan Carlos (09/10/13)	2,850.00
04/Feb/2014	D-70	F. 7 Adapt. SLPR003 Rebombeo Planta de Filtros Nacional de Reparaciones (18/11/13)	11,083.18
04/Feb/2014	D-70	F. 8 Adapt. SLPR032 Rebombeo Himalaya Nacional de Reparaciones (25/11/13)	50,840.97
04/Mar/2014	P.D.-88	F-06 INST.DE VASTAGO 17DIC13 POZO PSLP02,ZON PARQUE DE MORALES NOYOLA SERNA	3,600.00
06/Mar/2014	P.D.-88	F-29 MAN.EXTRACC.POZO SLPR03-07 PLANTA DE FILTROS MORALES 09ENE14 NACIONAL DE REPARACIONES	11,083.18
06/Mar/2014	P.D.-88	F-47 MANIOBRA EXTRACCION 10FEB14 REBOMBEO SLPR003 PLANTA DE FILTROS NACIONAL DE REPARACIONES	11,083.18
01/Abr/2014	D-148	F. 10 SLPR19 Rebombeo Satelite Noyola Serna Juan Carlos (07/02/14)	2,700.00
01/Abr/2014	D-148	F. 15 SLPR03 Rebombeo planta de Filtros Noyola Serna Juan Carlos (20/02/14)	14,950.00
01/Abr/2014	D-150	F. 15 SLPR02 San Leonel Oyamel Maquinaria de San Luis SA de CV (28/10/13)	1,250.00
01/Abr/2014	D-150	F. 16 SLPR02 San Leonel Maquinaria de San Luis SA de CV (28/10/13)	1,250.00
16/Abr/2014	D-137	F. 1011 Constructora Feime SA de CV (SLPR36 Silos 03/01/14)	2,250.00
09/Jun/2014	D-120	F. 50 Adapt. SLR032 Himalaya Manrique Guillermo (21/02/14)	7,200.00
11/Jun/2014	D-115	F. 24 Adapt- SLPR Planta de Filtros Noyola Serna Juan Carlos (22/04/14)	2,800.00
11/Jun/2014	D-115	F. 28 Adapt- SLPR08 Puente M. J. Otrhon Noyola Serna Juan Carlos (06/05/14)	22,500.00
01/Jul/2014	D-87	F. 1134 Man SLP077 Sauzalito Constructora Feime SA de CV (08/05/14)	7,920.09
01/Jul/2014	D-87	F. 1135 Man SLPT01 Salk II Constructora Feime SA de CV (12/05/14)	3,000.00
02/Jul/2014	D-88	F. 43 Adapt. PSLP023 Juan Sarabia Maquinaria de San Luis	6,800.00
02/Jul/2014	D-88	F. 47 Adapt. PSLP065 Tercera Grande Maquinaria de San Luis	9,250.00
02/Jul/2014	D-88	F. 48 Adapt. PSLP065 Tercera Grande Maquinaria de San Luis	9,250.00
08/Jul/2014	D-89	F. 461 Adapt. PSLPT01 Salk Progreso Martinez Torres Manuel	109,785.00
08/Jul/2014	D-89	F. 462 Adapt. PSLPT01 Salk Progreso Martinez Torres Manuel	9,000.00
08/Jul/2014	D-89	F. 463 Adapt. PSLPT01 Salk Progreso Martinez Torres Manuel	27,500.00
08/Jul/2014	D-89	F. 465 PSLP120 San Luis Rey Martinez Torres Manuel	8,000.00
08/Jul/2014	D-89	F. 466 Adapt. PSLP120 San Luis Rey Martinez Torres Manuel	12,850.00
08/Jul/2014	D-89	F. 467 Adapt. PSLP027 Salk Anillo Periferico Martinez Torres Manuel	5,000.00
08/Jul/2014	D-89	F. 468 Adapt. PSLP027 Salk V Anillo Perif Martinez Torres Manuel	7,000.00
23/Jul/2014	D-95	F. 71 Adapt. PSLP085 Jacarandas II Manrique Guillermo (08/04/14)	43,960.00
23/Jul/2014	D-95	F. 72 Adapt. PSLP043 Cahlan Carmona Manrique Guillermo (13/05/14)	27,940.00
11/Ago/2014	D-145	F. 31 Noyola Serna Juan Carlos (PSLPR032 Himalaya 15/05/14)	3,600.00
11/Ago/2014	D-145	F. 34 Noyola Serna Juan Carlos (PSLPR03 Planta Filtros 22/05/14)	3,600.00
12/Ago/2014	D-141	F. 61 Adapt. Maquinaria de SL (SLPR08 Barrio de Montecillo 29/05/14)	3,400.00

PRODDER CONTRAPARTE		CUENTA CONTABLE: 123.9.0.00.01.0000 Y 123.9.0.00.02.0000	
FECHA	FACTURA	CONCEPTO	MONTO ORIGINAL DE LA INVERSION
		SAN LUIS POTOSI	
01/Sep/2014	P.D.-93	F-1229 REBOMBEO CAPULINES SLPR10 CONSTRUCTORA FEIME, S.A. DE C.V.	1,009.12
24/Oct/2014	P.D.-267	F-120 RSLP032 REBOMBEO HIMALAYA MANRIQUE GUILLERMO	6,900.00
24/Oct/2014	P.D.-286	F-1319 RSLP032 REBOMBEO HIMALAYA CONSTRUCTORA FEIME, S.A. DE C.V.	1,705.52
24/Oct/2014	P.D.-286	F-1320 RSLP03 REBOMBEO PLANTA DE FILTROS CONSTRUCTORA FEIME, S.A. DE C.V.	13,989.12
24/Oct/2014	P.D.-286	F-1328 RSLP03 REBOMBEO PLANTA DE FILTROS CONSTRUCTORA FEIME, S.A. DE C.V.	12,708.46
24/Oct/2014	P.D.-286	F-1336 RSLP012 REBOMBEO PRADOS I CONSTRUCTORA FEIME, S.A. DE C.V.	2,025.43
03/Nov/2014	P.D.-74	F-268 (SLPR03 REBOMBEO PLANTA DE FILTROS) GOVEA COMPEAN JOSE LUIS	8,200.00
03/Nov/2014	P.D.-74	F-270 (SLPR03 REBOMBEO PLANTA DE FILTROS) GOVEA COMPEAN JOSE LUIS	2,680.00
03/Nov/2014	P.D.-74	F-271 (SLPR03 REBOMBEO PLANTA DE FILTROS) GOVEA COMPEAN JOSE LUIS	2,200.00
06/Nov/2014	P.D.-75	F-96 (RSLP013 REBOMBEO LOMAS I) MAQUINARIA DE SAN LUIS, S.A. DE C.V.	23,525.00
06/Nov/2014	P.D.-75	F-97 (RSLP013 REBOMBEO LOMAS I) MAQUINARIA DE SAN LUIS, S.A. DE C.V.	22,100.00
06/Nov/2014	P.D.-75	F-108 (RSLP03 REBOMBEO PLANTA DE FILTROS) MAQUINARIA DE SAN LUIS, S.A. DE C.V.	9,800.00
06/Nov/2014	P.D.-75	F-109 (RSLP13 REBOMBEO LOMAS I) MAQUINARIA DE SAN LUIS, S.A. DE C.V.	19,400.00
06/Nov/2014	P.D.-75	F-103 (RSLP01 REBOMBEO ZONA TERMAL) MAQUINARIA DE SAN LUIS, S.A. DE C.V.	26,500.00
06/Nov/2014	P.D.-75	F-110 (RSLP01 REBOMBEO ZONA TERMAL) MAQUINARIA DE SAN LUIS, S.A. DE C.V.	3,400.00
06/Nov/2014	P.D.-126	F-61 RSLP03 REBOMBEO PLANTA DE FIL TRANSPORTE Y TALLERES PARA LA INDUSTRIA EXTRACTIVA DEL AGUA, S.A.	26,543.00
06/Nov/2014	P.D.-126	F-62 RSLP124 REBOMBEO EL ROSEDAL TRANSPORTE Y TALLERES PARA LA INDUSTRIA EXTRACTIVA DEL AGUA	49,276.00
13/Nov/2014	P.D.,-96	F-142 PSLP059 REBOMBEO MANUEL J.OTHON NACIONAL DE REPARACIONES, S.A. DE C.V.	14,199.00
13/Nov/2014	P.D.,-96	F-143 PSLP059 REBOMBEO MANUEL J.OTHON NACIONAL DE REPARACIONES, S.A. DE C.V.	14,199.00
13/Nov/2014	P.D.-96	F-153 RSLP002 REBOMBEO SAN LEONEL NACIONAL DE REPARACIONES, S.A. DE C.V.	36,292.00
13/Nov/2014	P.D.-96	F-184 RSLP001 REBOMBEO 3 SALK II NACIONAL DE REPARACIONES, S.A. DE C.V.	11,083.18
		SUBTOTAL 2014	**6,987,640.82**
		POZOS	
01/Ene/2015	PD-201501-00797	POR MANIOBRAS DE EXTRACCION EQUIPO DE BOMBEO SUMERGIBLE DE 85 HP MARCA BAMSA (SG:2015010458;Ref:F-123; Ben: MAQUINARIA D	17,750.00
01/Ene/2015	PD-201501-00799	POR MANIOBRAS DE REPARACION CUERPO DE TAZONES HABILITADOS PARA REBOMBEO, YA QUE EL MISMO ERA DE BAJO GASTO (SG:20150104	50,300.00
01/Ene/2015	PD-201501-00807	MANIOBRA DE EXTRACCION DE EQUIPO DE REBOMBEO TURBINA VERTICAL CON MOTOR ACOPIADO DE 60HP (SG:2015010460;Ref:F-205; Ben:	38,837.00
01/Ene/2015	PD-201501-00824	MANIOBRA DE EXTRACCION DE EQUIPO DE BOMBEO SUMERGIBLE DE 85 HP Y MANIOBRA DE INSTALACION DEL EQUIPO (SG:2015010461;Ref:F	24,605.00
01/Ene/2015	PD-201501-00832	MANIOBRA DE EXTRACCION DE EQUIPO DE BOMBEO TIPO SUMERGIBLE CON 195 METROS DE PROFUNDIDAD EN TUBERIA DE 6" DE DIAM. (SG:2	19,254.00
01/Ene/2015	PD-201501-00868	DESMANTELAMIENTO DE SUBESTACION ELECTRICA DE 150KVA (SG:2015010473;Ref:F-1521; Ben: CONSTRUCTORA FEIME, S.A. DE C.V.)	18,048.20
01/Ene/2015	PD-201501-00871	TUBERIA DE INYECCION DE CLORO, REALIZANDO LAS ADECUACIONES NECESARIAS PARA CONECTAR A LA RED DEL AGUA. (SG:2015010474;Re	1,681.67
01/Ene/2015	PD-201501-00872	SUMINISTRO E INSTALACION DE CABLE TIPO BOMBA THW CALIBRE 3X4/0 AWG (SG:2015010475;Ref:F-1538; Ben: CONSTRUCTORA FEIME, S	21,175.40
01/Ene/2015	PD-201501-00874	MANIOBRA DE EXTRACCION DE EQUIPO DE BOMBEO SUMERGIBLE MARCA NEUMANN MODELO 10-095/9 + V12-900 CON UNA PROFUNDIDAD DE 210	23,914.00
01/Ene/2015	PD-201501-00875	MANIOBRA DE EXTRACCION DE EQUIPO DE BOMBEO SUMERGIBLE MARCA MEDINA MODELO MVC/6 DE 235HP (SG:2015010478;Ref:F-211; Ben:	21,064.00
01/Ene/2015	PD-201501-00877	MANIOBRA DE EXTRACCION DE EQUIPO DE BOMBEO SUMERGIBLE DE 125HP CON COLUMNA DE 6" DE DIAMETRO Y UNA PROFUNDIDAD DE 270 MT	20,405.00
01/Ene/2015	PD-201501-00878	MANIOBRA DE EXTRACCION DE EQUIPO DE BOMBEO SUMERGIBLE DE 125HP CON COLUMNA DE 270 MTS. (SG:2015010480;Ref:F-213; Ben: NA	20,405.00
01/Ene/2015	PD-201501-00879	MANIOBRA DE EXTRACCION DE EQUIPO DE BOMBE SUMERGIBLE MARCA BAMSA MODELO 144165/9*MSU175/10 DE 175 HP (SG:2015010481;Ref:	21,964.00
01/Ene/2015	PD-201501-00882	MANIOBRA DE EXTRACCION DE EQUIPO DE BOMBEO SUMERGIBLE MARCA KSB DE 212HP (SG:2015010486;Ref:F-214; Ben: NACIONAL DE REPA	19,254.00
01/Ene/2015	PD-201501-00883	SE REALIZA EL CHEQUE Y POSTERIOR DESMONTAJE Y TRASLADO A TALLER FEIME DE MOTOR DE 30 HP MARCA IEM Y SE DESARMA Y SE REAL	19,740.53
01/Ene/2015	PD-201501-00886	MANIOBRAS DE EXTRACCION EQUIPO DE BOMBEO 5" DIA, CON MOTOR ACOPLADO MARCA IEM DE 30 HP. (SG:2015010490;Ref:F-120; Ben: M	11,100.00
01/Ene/2015	PD-201501-00887	MANIOBRAS DE EXTRACCION EQUIPO DE REBOMBEO DE 6" DIA CON MOTOR ACOPLADO DE 25 HP EL CUAL PRESENTA FRACTURA EN LA FLECHA.	20,675.00
01/Ene/2015	PD-201501-00888	EXTRACCION EQUIPO DE REBOMBEO 10" DIA, CON MOTOR ACOPLADO DE 75 HP MARCA SIEMENS, REVISION Y REPARACION DE TRANSMISION Y	19,525.00
01/Ene/2015	PD-201501-00889	MANIOBRAS DE EXTRACCION EQUIPO DE REBOMBEO DEL DUCTO DE 24" REPARACION, CAMBIO DE IMPULSORES E INSTALACION. (SG:20150104	9,800.00
01/Ene/2015	PD-201501-00890	MANIOBRA DE EXTRACCION DE EQUIPO DE REBOMBEO DE 5 ETAPAS, 6" DE DIAMETRO CON MOTOR ACOPLADO DE 40HP,DEBIDO A FRACTURA DE	13,299.00
01/Ene/2015	PD-201501-00892	MANIOBRA DE EXTRACCION DE EQUIPO DE BOMBEO TURBINA VERTICAL DE 8" DE DIAM. CON TRANSMISION 1 11/16" Y MOTOR ACOPLADO DE	22,935.00
01/Ene/2015	PD-201501-00893	RETIRO DE REBOMBEO HORIZONTAL CON MOTOR DE 10HP, EL CUAL SUFRIO FACTURA DE FLECHA ENTRE EL ACOPLAMIENTO DE LA BOMBA CON	5,087.00
01/Ene/2015	PD-201501-00895	MANIOBRA DE EXTRACCION DE EQUIPO DE BOMBEO SUMERGIBLE DE 125 HP MARCA SUDITRA A UNA PROFUNDIDAD DE 250 MTS, LA CUAL PRSE	22,250.00
01/Ene/2015	PD-201501-00896	MANIOBRA DE EXTRACCION DE EQUIPO DE BOMBEO SUMERGIBLE DE 150HP A UNA PROFUNDIDAD DE 250 MTS, LA CUAL PRESENTA AUMENTO A	20,405.00
01/Ene/2015	PD-201501-00898	MANIOBRA DE EXTRACCION DE EQUIPO DE BOMBEO CON NUMERO INTERNO DE INDENTIFICACION BS-003 (SG:2015010502;Ref:F-218; Ben: N	17,946.00
01/Ene/2015	PD-201501-00905	MANIOBRA DE EXTRACCION DE EQUIPO DE BOMBEO SUMERGIBLE MARCA OTORGA/KSB MODELO RM99/9 + NB623 LA CUAL PRESENTA DAÑO MECAN	22,205.00
01/Ene/2015	PD-201501-00909	MANIOBRA DE EXTRACCION DE EQUIPO DE BOMBEO SUMERGIBLE MARCA NASSA-JHONSTON CON NUMERO DE IDENTIFICACION BS-065 (SG:20150	27,464.00
01/Ene/2015	PD-201501-00950	CABLEADO DE MOTORES DE 125 HP MARCA US DE MEXICO DE LOS REBOMBEOS 1 Y 2 CON CABLE THW (SG:2015010551;Ref:F-1541; Ben: CO	36,437.50
01/feb/2015	PD-201502-00372	MANIOBRA DE INSTALACION DE ELCTROBOMBA SUMERGIBLE UNA VES REVISADO EL POZO. (SG:2015020082;Ref:F-241; Ben: NACIONAL DE R	17,695.00
01/feb/2015	PD-201502-00469	MANIOBRA DE EXTRACCION DE EQUIPO DE BOMBEO TURBINA VERTICAL DE 8" DE DIAMETRO CON MOTOR DE 200HP LA CUAL PRESENTA UNA FR	22,455.50
01/feb/2015	PD-201502-00603	MANIOBRA DE EXTRACCION DE EQUIPO DE REBOMBEO TURBINA VERTICAL Na EN COLUMNA DE 10" DE DIAMETRO. (SG:2015020099;Ref:F-130	20,075.00
01/feb/2015	PD-201502-00604	MANIOBRA DE EXTRACCION DE TRANSMISION DE 6" DE DIAMETRO EN TRAMOS DE 3 METROS PARA REVISION Y REPARCION ASI COMO REPARAC	9,000.00

OR...ANISMO INTERMUNICIPAL METROPOLITANO DE AGUA POTABLE,...CANTARILLADO,SANEAMIENTO Y SERVICIOS CONEXOS DE LOS

PRODDER CONTRAPARTE		CUENTA CONTABLE: 123.9.0.00.01.0000 Y 123.9.0.00.02.0000	
FECHA	FACTURA	CONCEPTO	MONTO ORIGINAL DE LA INVERSION
		SAN LUIS POTOSI	
01/feb/2015	PD-201502-00605	MANIOBRA DE EXTRACCION DE EQUIPO DE BOMBEO SUMERGIBLE MARCA NEUMANN MODELO BA10-080/7 (SG:2015020101;Ref:F-246; Ben: NAC	21,964.00
01/feb/2015	PD-201502-00794	MANIOBRA DE INSTALACION DEL EQUIPO UNA VES REALIZADA LA REVISION, CONEXIONES,AJUSTE,PRUEBAS Y PUESTA EN OPERACION. (SG:2	31,249.00
01/feb/2015	PD-201502-00840	MANIOBRAS DE EXTRACCION DE EQUIPO DE BOMBEO SUMERGIBLE MARCA MEDINA DEC 150 HP. (SG:2015020103;Ref:F-244; Ben: NACIONAL	15,895.50
01/feb/2015	PD-201502-00841	MANIOBRA DE EXTRACCION DE EQUIPO DE REBOMBEO SUMERGIBLE DE 6" DOS ETAPAS,CON MOTOR ACOPLADO DE 30 HP (SG:2015020104;Ref:	13,299.00
01/feb/2015	PD-201502-00842	MANIOBRA DE EXTRACCION DE EQUIPO DE BOMBEO SUMERGIBLE MARCA MEDINA DE 100 HP. (SG:2015020105;Ref:F-242; Ben: NACIONAL DE	22,750.00
01/feb/2015	PD-201502-00844	MANIOBRA DE EXTRACCION DE BOMBEO SUMERGIBLE MARCA SAER DE 150 H.P. CON UNA PROFUNDIDAD DE 250 METROS EN COLUMNA DE 6" DE	23,764.00
01/feb/2015	PD-201502-00845	MANIOBRA DE EXTRACCION DE EQUIPO DE BOMBEO SUMERGIBLE MARCA NEUMANN DE 85 H.P CON UNA PROFUNDIDAD DE 215 METROS EN COLUM	20,405.00
01/feb/2015	PD-201502-00852	REVISION Y REPARACION DE MOTOR ELECTRICO U S CAP-7.5 KW NO 1 DEL TRALF (SG:2015020108;Ref:F-1603; Ben: CONSTRUCTORA FEI	6,615.90
01/feb/2015	PD-201502-00859	MANIOBRAS DE EXTRACCION EQUIPO DE BOMBEO TURBIBNA VERTICAL No 5 EL CUAL PRESENTA PROBLEMAS DE ARRANQUE, EL CUERPO DE TAZ	20,900.00
15-mar-15	PD-201503-01193	MANIOBRA DE EXTRACCION DE EQUIPO DE BOMBEO DE TURBINA VERTICAL DE 6" DE DIAMETRO CON FLECHA DE 1 11/16" CON UNA PROFUNDI	124,180.00
16-mar-15	PD-201503-01205	MANIOBRA DE EXTRACCION DE EQUIPO DE BOMBEO SUMERGIBLE MARCA NEUMANN EN LA ZONA DE 85 H.P CON UNA PROFUNDIDAD DE 200 METR	18,281.25
16-mar-15	PD-201503-01207	MANIOBRAS DE EXTRACCION DE EQUIPO DE BOMBEO SUMERGIBLE NUMERO DE CONTROL BS-037, EL CUAL PRESENTA DAÑO EN CORTOCIRCUITO,	17,695.00
17-mar-15	PD-201503-01566	DESINTALACION DE MOTOR, DEBIDO A CORTOCIRCUITO, REVISION Y REPARACION DEL MISMO. INSTALACION DE MOTOR DE 40 H.P. MARCA F	8,503.00
08-mar-15	PD-201503-00060	REVISION Y REPARACION DE EQUIPO DE BOMBEO SUMERGIBLE DE 80HP, EL CUAL PRESENTO CORTOCIRCUITO EN EL MOTOR. (SG:2015030097	47,500.00
08-mar-15	PD-201503-00061	REVISION Y REPARACION DE EQUIPO DE BOMBEO SUMERGIBLE MARCA SAER DE 125HP,NUMERO ECONOMICO BS-056 , DBIDO A QUE PRESNTA B	76,600.00
08-mar-15	PD-201503-00062	REVISION POR GARANTIA DE EQUIPO DE BOMBEO SUMERGIBLE MARCA MEDINA MODELO MVC/6 DE 235HP. (SG:2015030100;Ref:F-0595; Ben:	96,000.00
08-mar-15	PD-201503-00063	MANTENIMIENTO PREVENTIVO A BOMBA SUMERGIBLE MQ83/9 + V10, LA CUAL ESTUVO TRABAJANDO DE MANERA PROVISIONAL DURANTE 1 MES.	40,990.00
08-mar-15	PD-201503-00064	REVISION Y REPARACIO DE EQUIPO DE BOMBEO SUMERGIBLE DE 150HP, LA CUAL PRESENTA DAÑO EN LOS CABLES ALIMENTADORES DEL MOTO	58,600.00
08-mar-15	PD-201503-00065	REVISION Y REPARACION DE EQUIPO DE BOMBEO SUMERGIBLE DE 30 H.P. MARAC ALTAMIRA EL CUAL PRESENTO UN AUMENTO EN LA CORRIEN	19,550.00
08-mar-15	PD-201503-00066	REVISION Y REPARACION DE EQUIPO DE BOMBEO SUMERGIBLE MARCA MEDINA DE 85HP EL CUAL PRESENTA DAÑO EN EL MOTOR Y DESGASTE E	103,120.00
08-mar-15	PD-201503-00067	REVISION Y REPARACION DE EQUIPO DE BOMBEO SUMERGIBLE MARCA SAER DE 150 HP. (SG:2015030103;Ref:F-0599; Ben: GOMEZ CONTRER	76,600.00
08-mar-15	PD-201503-00094	REVISION Y REPARACION DE EQUIPO DE BOMBEO SUMERGIBLE DE 250 HP, DEBIDO A QUE MOTOR PRESENTA CORTO CIRCUITO. (SG:20150300	98,000.00
14-mar-15	PD-201503-00905	MANIOBRAS DE EXTRACCION DE BOMBEO SUMERGIBLE, DE 75 H.P. CON 29 TRAMOS DE 6" X 6.10 METROS , TRASLADAR EQUIPO DAÑADO PAR	12,000.00
14-mar-15	PD-201503-00906	MANIOBRAS DE INSTALACION DE EQUIPO DE BOMBEO SUMERGIBLE DE 75 H.P. 440 V CON 29 TRAMOS DE TUBERIA DE 6" X 6.10 METROS .	17,000.00
14-mar-15	PD-201503-00932	MANIOBRA DE EXTRACCION DE EQUIPO DE BOMBEO TURBINA VERTICAL MARCA ITSA CON TRANSMISION DE 8" DE DIAMETRO Y MOTOR ACOPLAD	41,598.00
15-mar-15	PD-201503-01017	RETIRO DE MOTOR DE REBOMBEO DE AGUA CRUDA, DEBIDO A EXCESO DE FUGA, TRASLADAR A TALLERO PARA SU REVISION Y REPARACION (C	12,190.00
15-mar-15	PD-201503-01069	REVISION Y REPARACION DE MOTOR ELECTRICO HORIZONTAL MARCA IEM DE 50 HP ESTILO 1-111-242 ARMAZON 444-STD, SERIE 261014. E	30,670.00
15-mar-15	PD-201503-01148	REVISION Y REPARACION DE ELECTROBOMBA SUMERGIBLE MARCA MEDINA DE 173 HP NUMERO DE CONTROL BS-076 (SG:2015030759;Ref:F-06	76,600.00
15-mar-15	PD-201503-01154	INSTALACION DE RELEVADOR FALLA DE FASE EN ARRANCADOR A TENSION REDUCIDA DE 300HP, PARA MANTENER PROTEGIDO EL EQUIPO DE B	3,176.23
15-mar-15	PD-201503-01192	MANIOBRA DE EXTRACCION DE MOTOR VERTICAL FLECHA HUECA DE 30 HP, MARCA IEM TIPO VFAPG, ARMAZON 286 TP,REVISION Y REPARACI	5,245.30
16-mar-15	PD-201503-01201	MANIOBRA DE TRASLADO DE TUBO DE ACERO AL CARBON DE 24" DE DIAMETRO POR 2 METROS DE LONGITUD DE PLANTA DE FILTROS A LA AV	3,375.00
15-abr-15	F-257	PSLP003 MANIOBRAS DE EXTRACCION DE EQUIPO DE BOMBEO SUMERGOBLE MARCA MEDINA DE 70 H.P. NUMERO DE CONTROL BS-001. MANIOBRAS	17,695.00
15-abr-15	F-260	PSLP007 MANIOBRA DE EXTRACCION DE EQUIPO DE BOMBEO SUMERGIBLE DE 40 H.P	17,695.00
15-abr-15	F-614	PSLP007 REVISION Y REPARACION DE EQUIPO SUMERGIBLE MARCA NEUMANN DE 40 H.P. NUMERO DE CONTROL BS-057	66,560.00
15-abr-15	F-269	PSLP056 MANIOBRA DE EXTRACCION DE EQUIPO DE BOMBEO SUMERGIBLE DE 150 H.P. MARCA MEDINA, MANIOBRA DE INSTALACION DE EQUIPO DE BOMBEO	21,964.00
15-abr-15	F- A 167	PSLP056 MANIOBRAS DE INSTALACION DE CAMISA DE ACERO A 90 METROS DE PROFUNDIDAD EN ADEMEDE 14" TOMA DE VIDEOGRABACION PREVIO	23,500.00
15-abr-15	F-612	PSLP056 REVISION Y REPARACION DE ELECTROBOMBA SUMERGIBLE MARCA KSB DE 177 H.P. NUMERO DE CONTROL BS-125	76,600.00
15-abr-15	F-253	PSLP060 REVISION Y REPARACION DE EQUIPO DE REBOMBEO CENTRIFUGO DE 10 H.P. EL CUAL TIENE DAÑO EN ACOMPLADO BOMBA MOTOR	8,738.55
15-abr-15	F-259	PSLP068 MANIOBRAS DE EXTRACCION DE EQUIPO DE BOMBEO SUMERGIBLE MARCA MEDINA DE 115 H.P. BS-024, MANIOBRA DE INSTALACION DE EQUIPO	20,405.00
15-abr-15	F-261	PSLP075 MANIOBRA DE EXTRACCION DE EQUIPO DE BOMBEO SUMERGIBLE DE 150 H.P. MARCA MEDINA MODELO MQ81/10 V10 1000, MANIOBRA DE INSTALACION	19,254.00
15-abr-15	F-255	PSLP076 MANIOBRA DE EXTRACCION DE EQUIPO DE REBOMBEO TURBINA VERTICAL DE 6" DE DIAMETRO CON MOTOR ACOPLADO DE 40 H.P. REVISON	18,466.00
15-abr-15	F-265	PSLP077 MANIOBRA DE EXTRACCION DE EQUIPO DE BOMBEO TURBINA VERTICAL DE 4" DE DIAMETRO CON MOTOR ACOPLADO DE 25HP,REVISION,REPARACION	13,299.00
15-abr-15	F-263	PSLP096 MANIOBRA DE EXTRACCION DE EQUIPO DE BOMBEO SUMERGIBLE DE 25 H.P. MARCA NEUMAN	8,443.00
15-abr-15	F-262	PSLP096 MANIOBRA DE INSTALACION DE EQUIPO DE BOMBEO SUMERGIBLE MARCA NEUMAN DE 25 H.P. CON UNA COLUMNA DE 4" DE DIAMETRO	22,872.00
15-abr-15	F-147	PSLP096 MANIOBRAS DE EXTRACCION DE EQUIPO DE TURBINA VERTICAL CON UNA PROFUNDIDAD DE 195 METROS, EN COLUMNA DE 6" DE DIAMETRO.	7,250.00
15-abr-15	F-258	PSLP110 MANIOBRAS DE EXTRACCION DE EQUIPO DE BOMBEO SUMERGIBLE MARCA SAER NUMERO DE CONTROL BS-050,MANIOBRAS DE INTALACION	22,205.00
15-abr-15	F-264	PSLP122 MANIOBRA DE EXTRACCION DE EQUIPO DE BOMBEO SUMERGIBLE DE 425 H.P. MARCA MEDINA MODELO 475S1000/11+SAER125	12,053.00
15-abr-15	F-214	PSLP123 EXTRACCION DEL EQUIPO DE BOMBEO TURBINA VERTICAL CON COLUMNA DE 10" DE DIAMETRO CON UNA PROFUNDIDAD DE 190 MTS DE LONGITUD	12,000.00

PRODDER CONTRAPARTE		CUENTA CONTABLE: 123.9.0.00.01.0000 Y 123.9.0.00.02.0000	
FECHA	FACTURA	CONCEPTO	MONTO ORIGINAL DE LA INVERSION
		SAN LUIS POTOSI	
15-abr-15	F-215	PSLP123 MANIOBRAS DE INSTALACION DE EQUIPO DE BOMBEO TURBINA VERTICAL CON CUERPO DE TAZONES NUEVO, MARCA GOULDS MODELO 11 CHC DE	12,000.00
15-abr-15	F-256	PSLP133 MANIOBRAS DE EXTRACCION DE ELECTROBOMBA SUMERGIBLE MARCA GROUNDFOOS DE 20. HP, MANIOBRAS DE INSTALACION DE OTRO EQUIPO	20,940.00
17-may-15	1822	PSLP100 AJUSTE DE ADEME Y REPOSICION DE BROCAL, ASI COMO AJUSTE DEL TREN DE DESCARGA,DEBIDO A RESPUESTA DE SOLICITUD. (SG:201505	34,705.00
17-may-15	277	PSLP063 MANIOBRA DE EXTRACCION DE EQUIPO DE BOMBEO DE 88 H.P.. MARACA NASSA-JHONSTON CON UNA PROFUNDIDAD DE 240 METROS EN LA COL	25,705.00
17-may-15	278	PSLP024 MANIOBRA DE EXTRACCION DE EQUIPO DE BOMBEO SUMERGIBLE DE 88 H.P. MARAC K.S.B. CON UNA PROFUNDIDAD DE INSTALACION DE 190	9,317.00
17-may-15	279	PSLP082 MANIOBRA DE EXTRACCION DE EQUIPO DE BOMBEO TURBINA VERTICAL DE 4" DE DIAMETRO CON MOTOR ACOPLADO DE 15 H.P. REVISION,REP	40,104.00
17-may-15	281	PSLPT02 MANIOBRA DE EXTRACCION DE MOTOR ELECTRICO FLECHA HUECA DE 200 H.P. MARAC SIAMENS MANIOBRA DE TRASLADO E INSTALACION DE M	9,550.00
17-may-15	282	PSLP077 MANIOBRA DE EXTRACCION DE MOTOR DE 25 H.P. MARCA U.S DE MEXICO REPOSICION DE TORNILLOS FRACTURADOS,REFRESCANDO DE ROSCA	41,618.00
17-may-15	283	RSL08 MANIOBRA DE EXTRACCION DE EQUIPO DE REBOMBEO CON MOTOR ACOPLADO DE 15H.P. EN COLUMNA DE 6" DE DIAMETRO,REVISION Y REPARA	11,699.00
17-may-15	284	PSLP129 MANIOBRA DE EXTRACCION DE EQUIPO DE BOMBEO TURBINA VERTICAL DE 8" DE DIAMETRO DE 14 PASOS, EN COLUMNA DE 8" DE DIAMETRO	109,058.00
17-may-15	153	PSLP027 MANIOBRA DE EXTRACCION DE EQUIPO DE BOMBEO TURBINA VERTICAL DE 8" DE DIAMETRO,CON FLECHA 1 11/16" Y MOTOR ACOPLADO DE 25	9,700.00
17-may-15	155	PSLP027 MANIOBRA DE INSTALACION DE MOTOR ELECTRICO FLECHA HUECA DE 60H.P, MARCA U.S DE MEXICO,AJUSTES,CONEXIONES,PRUEBAS Y PUEST	7,700.00
17-may-15	156	RSLP01 MANIOBRA DE EXTRACCION DE EQUIPO DE REBOMBEO TURBINA VERTICAL DE 10" DE DIAMETRO, CON MOTOR ACOPLADO DE 125 H.P. REVISIO	19,875.00
17-may-15	1843	RSL37 MANIOBRA DE EXTRACCION DE EQUIPO SUMERGIBLE DE AGUA RESIDUAL DE 100 H.P. REVISION Y REPARACION, MANIOBRAS DE INSTALACION	7,684.00
10-jun-15	PD-201506-01633	PSLP020 MANIOBRA DE EXTRACCION DEL MOTOR DEL REBOMBEO EXTRACCION DEL BIRLO FRACTURADO,REFRESCAR LA ROSCA E INSTALAR UN BIRLO NUE	22,150.00
10-jun-15	PD-201506-01639	PSLP000 MANIOBRA DE SUMERGENCIA DE EQUIPO PARA INTSLACION DE 1 HASTA 3 TRAMOS DE COLUMNA DE 4",6" Y 8" INCLUYENDO DEINSTALACION	20,813.00
10-jun-15	PD-201506-01644	PSLP009 SE REALIZA LA MANIOBRA DE EXTRACCION DE ELECTROBOMBA SUMERGIBLE Y SE REALIZA LA DESINSTALACION DE LA SONDA NEUMATICA Y T	20,995.00
10-jun-15	PD-201506-01634	PSLP057 SE REALIZA LA MANIOBRA DE EXTRACCION DE ELECTROBOMBA SUMERGOBLE LA DESINTALACION DE LA SONDA NEUMATICA Y TAMBIEN LA MANI	30,404.00
10-jun-15	PD-201506-01635	PSLP060 HABILITACION DE EQUIPO DE REBOMBEO DE 6" DE DIAMETRO,TURBINA VERTICAL PARA UN GASTO DE 10/LPS HABILITACION DE TRANSMISIO	31,887.50
10-jun-15	PD-201506-01637	PSLP070 EXTRACCION/INSTALACION Y PUEST EN OPERACION DE ELECTROBOMBA SUMERGIBLE 6" Y 8" DE DIAMETRO DE 210 A 235 MTS E INSTLACION	21,750.00
10-jun-15	PD-201506-01640	PSLP070 MANIOBRA DE EXTRACCION DE EQUIPO DE BOMBEO SUMERGIBLE MARCA NASSA JHONTSON DE 100HP CON UNA INSTALACION DE 225 METROS EN	22,205.00
10-jun-15	PD-201506-01626	PSLP106 MANIOBRA DE EXTRACCION DE EQUIPO DE BOMBEO SUMERGIBLE MARCA MEDINA DE 150 H.P. MP82/10 CON 203 DE PROFUNDIDAD EN COLUMNA	20,945.00
10-jun-15	PD-201506-01627	PSLP135 SE REALIZA LA MANIOBRA DE EXTRACCION DE ELECTROBOMBA SUMERGIBLE Y SE HACE LA DESINSTALACION DE LA CAMISA Y SE REALIZA LA	18,427.00
10-jun-15	PD-201506-01632	PSLP057 TRABAJO DE SOLDADURA PARA AJUSTAR UN CARRETE DE 6" DE DIAMETRO POR 2.5 METROS DE LONGITUD ENTRE CABEZAL DE DESCARGA Y EL	12,925.00
10-jun-15	PD-201506-01625	PSLP085 CAMBIO DE CABLE ALIMENTADOR E INTERRUPTOR DE BANCO DE CAPACITORES TIPO THW CAL 10 POR CABLE THW-LS- CAL.2 CONEXIONES Y P	4,485.68
10-jun-15	PD-201506-01611	PSLP118 F-651 GOMEZ C.REPARACION BOMBA SUMERGIBLE POZO ARBOLEDAS DEL AGUAJE PSLP118 (SG:2015060653;Ref:651; Ben: GOMEZ CONTRERAS	61,300.00
14-jul-15	164	PSLPT001 POZO SALK II, NUEVO PROGRESO MANIOBRA DE EXTRACCION DE REBOMBEO TIPO TURBINA VERTICAL DE 4ETAPAS DE MOTOR ACOPLADO DE 20HP.	20,675.00
13-jul-15	304	PSLP009 PRADOS GLORIETA EXTRACCION/INSTALACION Y PUESTA EN OPERACION DE ELECTROBOMBA SUMERGIBLE DE 4",8" Y 8" DE DIAMETRO DESDE 0.0 A 210MTS	20,095.00
15-jul-15	313	PSLP082 NUEVO ALAMEDA MANIOBRA DE EXTRACCION POR QUE EL EQUIPO POR QUE PRESENTA BAJO GASTO MARCA GOULD, MODELO 12RJHC.	236,741.00
15-jul-15	312	PSLPT001 POZO SALK II EL EQUIPO PRESENTA FRACTURA EN LA FLECHA MANIOBRA DE EXTRACCION DE EQUIPO TURBINA VERTICAL MARCA GOULDS CON COLUMNA DE 8	8,000.00
13-jul-15	305	PSLP009 POZO PRADOS GLORIETA EXTRACCION E INSTALACION Y PUESTA EN OPERACION DE ELECTROBOMBA SUMERGIBLE DE 4",6" Y 8" DE DIAMETRO MARCA MEDINA . MAIOB	20,095.00
13-jul-15	306	PSLP099 POZO UNIVERSIDAD MANIOBRA DE EXTRACCION DE EQUIPO DE BOMBEO SUMERGIBLE MARCA KSB DE 85 H.P., MANIOBRA DE INSTALACION DE BOMBA SUMERGIBLE	20,405.00

PRODDER CONTRAPARTE		CUENTA CONTABLE: 123.9.0.00.01.0000 Y 123.9.0.00.02.0000	
FECHA	FACTURA	CONCEPTO	MONTO ORIGINAL DE LA INVERSION
		SAN LUIS POTOSI	
13-jul-15	307	PSLP099 POZO UNIVERSIDAD EL QUIPO PRESENTE FALLA ELECTRICA SE REALZIA LA MANIOBRA DE EXTRACCION DE EQUIPO DE BOMBEO SUMERGIBLE MARAC SAER/CGC, MA	20,405.00
14-jul-15	308	PSLP026 POZO SALK I EXTRACCION DE BOMBEO SUMERGIBLE MARCA GOULDS/KSB DE 115HP POR QUE PRESENTA BAJO GASTO Y SE HACE LA MANIOBRA DE INSTALACION	19,495.00
14-jul-15	309	PSLP007 POZO VALENTI AMADOR EL EQUIPO PRESENETA FALLA ELECTRICA SE HACE LA EXTRACCION DE EQUIPO MARCA NEUMANN DE 40H.P, Y SE HACE LA MANIOBRA DE INSTALACION	22,895.00
14-jul-15	310	PSLP082 POZO NUEVO ALAMEDA EL EQUIPO PRESENTA BAJO GASTO POR LO CUAL SE INSTALARA UN EQUIPO SUMERGIBLE PROVISIONAL EN TANTO SE REPARA EL EQUIPO ORIGINAL	29,085.00
24-jul-15	75	PSLP089 REVISION Y REPARACION DE MOTOR SUMERGIBLE MARCA MOD. NB623 CON VALVULA CHEK Y SALIDA DE 4" CAMBIO DE ENBOBINADO,CAMBIO D	30,860.00
24-jul-15	76	PSLP059 REPARACION DE BOMBA SUMERGOBLE DEJO DE DAR GASTO NORMAL MARCA GRUNDFOS DE 30HP DE DOS ETAPAS, CAMBIO DE KIT DE REPARACIO	14,170.00
24-jul-15	77	PSLP063 REPARACION Y REVISION DE BOMBA SUMERGIBLE MARCA MEDINA DE 87HP DE OCHO ETAPAS LA CUAL PRESENTO CORTOCIRCUITO,CAMBIO DE E	52,065.00
24-jul-15	78	PSLP110 REPARACION DE BOMBA SUMERGIBLE MARCA SAERS DEJO DE DAR AGUA Y PRESENTO CORTO CIRCUITO,CAMBIO DE EMBOBINADO,CAMBIO DE BU	50,250.00
24-jul-15	81	PSLP075 REVISION Y REPARACION DE MOTOR SUMERGIBLE MARCA MEDINA DEBIDO A QUE DEJO DE DAR AGUA PRESENTO CONSUMO DE CORRIENTE 30%	53,365.00
08-jul-15	659	PSLP122 REPARACION DE ELECTROBOMBA SUMERGIBLE MARCA BAMSA,MODELO 144134/8+MSU 125SUM0 125HP, DESARMAR,LIMPIAR,ARMAR,PINTAR,EMBOB	59,120.00
22-jul-15	664	PSLP009 REVISION Y MANTENIMIENTO DE ELECTROBOMBA SUMERGIBLE MARAC BAMSA MODELO 141134/6 MSU85/8HP ,DESARMAR,LIMPIAR,ARMAR,PINTAR	30,600.00
24-jul-15	80	PSLP106 SE APLICO LA MANIOBRA DE EXTRACCION DE EQUIPO DE BOMBEO MARCA MEDINA DE 150 H.P. CON 230 MTS DE PROFUNDIDAD EN COLUMNA D	47,920.00
17-ago-15	PD-201508-01397	04/08/2015--EL EQUIPO FALLO DEBIDO A LA TORMENTA, MANIOBRA DE EXTRACCION DE EQUIPO DE BOMBEO SUMERGIBLE MARCA MEDINA DE	23,500.00
17-ago-15	PD-201508-01398	03 DE AGOSTO DEL 2015--EL EQUIPO SE EXTRAERA PARA INSTALARLO EN NUEVO ALAMEDA,DEBIDO A LA FALTA DE EQUIPOS DISPONIBLES,	9,150.00
17-ago-15	PD-201508-01400	30 DE JUNIO DEL 2015.-TRABAJOS DE PAILERAS PARA AJUSTE DE TREN DE 8 IN DE DIAMETRO (SG:2015080804;Ref:2005; Ben: CONSTRU	7,427.54
17-ago-15	PD-201508-01402	DEL 29 AL 30 DE JUNIO DEL 2015.- SE REALIZO CAMBIO DE TUBERIA EN EL POZO, Y LA TUBERIA EXTRAIDA SE ENVIARA A SAN LEONEL	3,000.00
17-ago-15	PD-201508-01403	REVISION Y REPARACION DE SISTEMA ELECTRICO MARCA SIAMENS DE 25 H.P. LO ANTERIOR PARA MANTENER EL EQUIPO EN BUENAS CONDI	3,850.00
17-ago-15	PD-201508-01408	DEL 30 ABRIL AL 26 DE JUNIO DEL 2015.- EL CABLE ALIMENTADOR PRSENTA DAÑO EN AISLAMIENTO,CUASANDO CORTOCIRCUITOS (SG:2015	39,439.01
17-ago-15	PD-201508-01411	DEL 18 AL 19 DE JUNIO DEL 2015.- DESCONEXION Y RETIRO DE RELEVADOR DE TIEMPO,SUMNISTRO E INSTALACION DE OTRO RELEVADOR P	2,364.40
17-ago-15	PD-201508-01412	DEL 24 AL 25 DE JULIO DEL 2015.- MANIOBRA DE CARGA DE 67 MTS DE TUBERIA DE 8" DE DIAMETRO POR 3.05 METROS DE LONGITUD	9,750.00
17-ago-15	PD-201508-01413	27 DE JULIO DEL 2015.-MANIOBRA DE CARGA,TRASLADO Y DESCARGA DE CABLE SUMERGIBLE CAL 3 X 3/0 DOS LINEAS DE APROXIMADAMENT	2,250.00
17-ago-15	PD-201508-01415	DEL 13 AL 29 DE JULIO DEL 2015.-FALLO DE ENFRIAMIENTO DEL ARRANCADOR,CAMBIO DE VENTILADORES DE ARRANCADOR EN ESTADO SOLI	3,522.12
18-ago-15	PD-201508-01435	REVISION Y REPARACION DE EQUIPO DE BOMBEO SUMERGIBLE MARCA NEUMAN MODELO 10-095/6 + V12-900 (SG:2015080793;Ref:673; Ben:	96,000.00
18-ago-15	PD-201508-01437	REVISION Y REPARACION DE MOTOR ELECTRICO SUMERGIBLE DE LODOS DE 20 H.P./440 VOLTS. 3 FASES (SG:2015080790;Ref:675; Ben:	5,400.00
18-ago-15	PD-201508-01438	REVISION Y REPARACION DE MOTOR ELECTRICO SUMERGIBLE DE LODOS DE 30 H.P./440 VOLTS. 3FASES (SG:2015080791;Ref:676; Ben: G	14,200.00
18-ago-15	PD-201508-01441	REVISIO Y REPRACION DE EQUIPO DE BOMBEO SUMERGIBLE MARCA KSB DE 212 HP. DEBIDO A UN AUMENTO SU CORRIENTE NOMINAL DE OPER	105,800.00
18-ago-15	PD-201508-01442	REVISION Y REPARACION DE MOTOR ELECTRICO SUMERGIBLE DE LODOS DE 30 H.P./440 VOLTS. 3 FASES (SG:2015080787;Ref:677; Ben:	16,800.00
22-ago-15	PD-201508-01455	RECLASIFICACION DE POLIZA PC-201507-00216 DEL DIA 04/07/2015,-. CONSTRUCTORA FEIME SA DE CV, SUBESTACION DE HOGARES FERROCARRILEROS II PSGS011	383,465.50
08-sep-15	PD-201509-01199	24/08/2015-*-* MANIOBRA DE TRASLADO DE EQUIPO DE BOMBEO SUMERGIBLE EN COLUMNA DE 6", FLETE DE TRASLADO A P. FILTROS/POZO	14,100.00
08-sep-15	PD-201509-01201	24*08*2015.*.*- MANIOBRA DE EXTRACCION DE MOTOR ELECTRICO FLECHA HUECA DE 75 HP,TRASLADO A TALLER,TRASLADO DE PLANTA DE	9,225.00
08-sep-15	PD-201509-01203	04*09*2015---MANIOBRA DE EXTRACCION DE EQUIPO DE BOMBEO DE TURBINA VERTICAL DE 6 DE DIAM EXTRACCION DE 10 COLUMNAS DE 4"	16,250.00
08-sep-15	PD-201509-01204	04/09/2015--MANIOBRA DE EXTRACCION DE EQUIPO DE BOMBEO TURBINA VERTICAL DE 6" DE DIAM. CON MOTOR ACOPLADO DE 125HP TRAS	61,225.00
16-sep-15	PD-201509-01562	DEL 21 AL 24 DE JULIO DEL 2015-*-*PRESENTA CORTOCIRCUITO,EXTRACCION E INSTALACION Y PUESTA EN OPERACION DE ELECTRO-BOMBA	20,405.00
16-sep-15	PD-201509-01563	22-06-2015-- EL EQUIPO PRESENTA FALLA MECANICA.MANIOBRA DE EXTRACCION DE EQUIPO DE BOMBEO SUMERGIBLE MARCA CENTRI Y MANI	20,405.00
16-sep-15	PD-201509-01566	24*07*2015--MANIOBRA DE EXTRACCION E INSTALACION DE BOMBA SUMERGIBLE EL CUAL PRESENTO UNA BOBINA DANADA LO CUAL IMPIDE	11,153.00
16-sep-15	PD-201509-01567	DEL 03 AL 04 DE AGOSTO DEL 2015-**-EXTRACCION/INSTALACION Y PUESTA EN OPERACION DE ELECTROBOMBA SUMERGIBLE, INCLUYE TRAS	24,309.00
16-sep-15	PD-201509-01568	DEL 05 AL 07 DE AGO-2015-*-- EXTRACCION/INSTALACION Y PUESTA EN OPERACION DE ELECTROBOMBA SUMERGIBLE, INCLUYE TRASLADO D	21,964.00
16-sep-15	PD-201509-01569	31/07/2015-*-* EXTRACCION/INSTALACION Y PUESTA EN OPERACION DE ELECTROBOMBA SUMERGIBLE DE 4*6*8" DE DIAM. TRASLADO DE BO	9,317.00
16-sep-15	PD-201509-01570	03*08*15 MANIOBRA DE EXTRACCION DE BOMBEO MARCA KSB DE 121 H.P. CON UNA PROFUNDIDAD DE INSTALACION DE OTRO EQUIPO DE SIM	19,495.00
16-sep-15	PD-201509-01571	OPERACION Y REPARACION DE POZOS (SG:2015091170;Ref:325; Ben: NACIONAL DE REPARACIONES, S.A. DE C.V.)	8,624.00
16-sep-15	PD-201509-01572	25 AL 26 DE 07/2015.--MANIOBRA DE INSTALACION DE EQUIPO DE BOMBEO TURBINA VERTICAL DE 8" DE DIAMETRO Y MOTOR ACOPLADO D	10,216.00
16-sep-15	PD-201509-01573	11*08*15 MAN DE EXTRAC DE MOTOR ELECTRICO FLECHA HUECA DE 125 H.P. MARCA U,S, DE MEXICO, MANIOBRA DE INSTALACION DE OTRO	9,550.00
16-sep-15	PD-201509-01574	15*08*15 MAN DE EXTRAC DE EQ NDE REBOMBEO TURBINA VERTICAL DE 6" DE DIAMETRO CON MOTOR ACOPLADO DE 40 H.P. REVISION Y RE	25,816.00
16-sep-15	PD-201509-01575	03*08*15 MAN DE EXTR DE EQ DE REBOMBEO TURBINA VERTICAL DE 8" DE DIAMETRO, CINCO ETAPAS CON MOTOR ACOPLADO DE 40H.P. REV	18,599.00
16-sep-15	PD-201509-01577	10*08*15 MANIOBRA DE EXTRACCION DE EQUIPO DE REBOMBEO TURBINA VERTICAL DE 6" DIAMETRO CON MOTOR ACOPLADO DE 40 H.P. REVS	23,624.00
16-sep-15	PD-201509-01578	31*07*15 a 01*08*15 MANIOBRA DE EXTRACCION DE EQUIPO DE BOMBEO SUMERGIBLE DE 125 H.P. MANIOBRA DE INSTALACION DE OTRO EQ	17,695.00
16-sep-15	PD-201509-01579	12*08*15 MANIOBRA DE EXTRACCION DE EQUIPO DE BOMBEO SUMERGIBLE MARCA KSB DE 275 H.P. CON UNA PROFUNDIDAD DE 230 METROS M	24,530.00
16-sep-15	PD-201509-01581	30*08*15 EXTRACCION E INSTALACION Y PUESTA EN OPERACION DE ELECTRO BOMBASUMERGIBLE INCLUYE FABRICACION DE MUFA, DESINTA	20,405.00

PRODDER CONTRAPARTE		CUENTA CONTABLE: 123.9.0.00.01.0000 Y 123.9.0.00.02.0000	
FECHA	FACTURA	CONCEPTO	MONTO ORIGINAL DE LA INVERSION
		SAN LUIS POTOSI	
16-sep-15	PD-201509-01582	04*08*15 EXTRACCION E INSTALACION Y PUESTA EN OPERACION DE ELECTROBOMBA SUMERGIBLE INCLUYE FABRICACION DE MUFA, DESINTA	23,764.00
16-sep-15	PD-201509-01583	26*08*15 EXTRACCION E INSTALACION Y PUESTA EN OPERACION DE ELECTROBOMBA SUMERGIBLE INCCLUYE FABRICACION DE UNA MUFA DES	26,164.00
16-sep-15	PD-201509-01585	22*08*15 ESTRACCION E INSTALACION EN OPERACION DE ELECTROBOMBA SUMERGIBLE INCLUYE FABRICACION DE MUFA, DESINTALACION E I	18,812.00
16-sep-15	PD-201509-01586	19*08*15 EXTRACCION INSTALACION EQUIPO (SG:2015090558;Ref:340; Ben: NACIONAL DE REPARACIONES, S.A. DE C.V.)	15,998.00
16-sep-15	PD-201509-01587	19*08*15* EXTRACCION E INSTALACION DE ELECTROBOMBA SEMERGIBLE INCLUYE FABRICACION DE UNA MUFA E DESINSTALACION E INSTAL	20,154.00
16-sep-15	PD-201509-01588	18 AL 20 JUL-15 EXTRACCION E INSTALACION Y PUESTA EN OPERACION DE ELECTROBOMBA-SUMERGIBLE, DESINTALACION E INSTALACION S	21,964.00
16-sep-15	PD-201509-01590	03*09*15 MAN DE EXTR DE EQUIPO DE BOMBEO TURBINA VERTICAL DE 8" DE DIAMETRO CON UNA PROFUNDIDAD DE 180 MTS. TRANSMISION	47,515.00
16-sep-15	PD-201509-01591	06*09*15 MANIOBRA DE EXTRACCION DE EQUIPO DE BOMBEO SUMERGIBLE DE 6" DE DIAMETRO CON 150 MTS DE PROFUNDIDAD. (SG:2015090	12,027.00
16-sep-15	PD-201509-01592	29*07*15 MANIOBRA DE INSTALACION DE EQUIPO DE BOMBEO SUMERGIBLE MARCA MEDINA DE 150 CON UNA PROFUNDIDAD DE 210 METROS EN	16,590.00
16-sep-15	PD-201509-01593	30*08*15 MANOBRA DE EXTRACCION DE EQUIPO DE BOMBEO SUMERGIBLE MARCA MEDINA DE 230 HP EN COLUMNA DE 8" DE DIAMETRO CON UN	26,109.00
16-sep-15	PD-201509-01594	08*09*15 MANIOBRA DE EXTRACCION DE EQUIPO DE BOMBEO SUMERGIBLE MARCA NEUMAN DE 40 HP EN COLUMNA DE 6" DE DIAMETRO CON UN	8,417.00
16-sep-15	PD-201509-01596	17*07*15 EXTRACCION INSTALACION EQUIPO DE REBOMBEO CON TRANSMISION, FLETE DE BOMBA , DESARMADO, SUMINISTRO DE CHUMACERA,	25,806.00
16-sep-15	PD-201509-01599	24*08*15 EXTRACCION INSTALACION MOTOR DE CUALQUIER CAPACIDAD, CALIBRACION DE BOMBA, MANIOBRA DE TRASLADO (SG:2015090830;	8,650.00
16-sep-15	PD-201509-01600	07*09*15EXTRACCION E INSTALACION EQUIPO DE REBOMBEO CON TRANSMISION , REC TIFICADO Y PULIDO, SUMINISTRO DE CHUMACERA. (	19,891.00
16-sep-15	PD-201509-01601	14*08*15 MAN DE EXTRAC DE EQUIPO DE BOMBEO TURBINA VERTICAL MARCA ITSA DE 6" DE DIAMETRO CON UNA FLECHA 1 11/16" CON PRO	62,539.00
16-sep-15	PD-201509-01602	18*08*15 MAN DE EXTR DE MOTOR ELECTRICO FLECHA HUECA DE 150 HP DEL POZO HOSTAL DEL QUIJOTE, MANIOBRA DEL TRASLADO AL POZ	10,550.00
25-sep-15	PC-201509-00318	Prov: 222543- NOYOLA SERNA JUAN CARLOS, SERVICIO DE MANTENIMIENTO Y REPARACION INSTALACION ELECTRICA MENOR EN POZOS Y REBOMBEOS (E000001: 2015002315)	2,100.00
25-sep-15	PC-201509-00319	Prov: 222543- NOYOLA SERNA JUAN CARLOS, REPARACION Y MANTENIMIENTO DE BOMBA DE AYUDA PARA CLORACION (E000001: 2015002318)	2,600.00
25-sep-15	PC-201509-00320	Prov: 222543- NOYOLA SERNA JUAN CARLOS, REPARACION Y MANTENIMIENTO DE BOMBA DE AYUDA PARA CLORACION (E000001: 2015002321)	7,800.00
25-sep-15	PC-201509-00321	Prov: 222543- NOYOLA SERNA JUAN CARLOS, REPARACION Y MANTENIMIENTO DE BOMBA DE AYUDA PARA CLORACION (E000001: 2015002323)	2,600.00
30-sep-15	PD-201509-01344	29*08*2015*-*REVISION Y REPARACION DE EQUIPO DE BOMBEO SUMERGIBLE MARCA NEUMANN DE 85HP,DESRAMAR,LIMPIAR,ARMAR Y PINTAR,	60,675.00
30-sep-15	PD-201509-01346	21*08*2015--REPARACION DE ELECTROBOMBA SUMERGIBLE MARCA MEDINA-PLEUGER,MODELO M983/8, DE 1154 H.P.(desarmar,limpiar,arm	59,255.00
30-sep-15	PD-201509-01353	CABIO DE BALERO Y SELLO MECANICO DE MOTOBOMBA DE AYUDA MARCA AURORA (SG:2015091198,Ref: 2770; Ben: CASTRO LIMON GLORIA M	1,639.00
30-sep-15	PD-201509-01354	REPARACION DE FUGA POR SELLO MECANICO Y CAMBIO DE BALKERO BOMBA DE AYUDA MARCA CUMA (SG:2015091197;Ref:2769; Ben: CASTRO	1,902.00
30-sep-15	PD-201509-01620	24-05-15 REVISION Y REPARACION DE EQUIPO DE BOMBEO SUMERGIBLE MARCA MEDINA (SG:2015090636;Ref:96; Ben. MARTINEZ RIVAS CA	33,380.00
06-oct-15	365	PSLP012 CARRETERA CENTRAL MANIOBRA DE INSTALACION DE ELECTROBOMBA SUMERGIBLE DE 40 HP MARCA NEUMAN	9,976.00
04-oct-15	364	PSLP014 HOSTAL DEL QUIJOTE REPARACION, MANTENIMIENTO HE INTSALACION DE EQUIPOS DE BOMBEO	15,998.00
05-oct-15	183	PSLP021 POZO PROFUNDO ABASTOS III MANIOBRA DE EXTRACCION DE EQUIPO DE BOMBEO TURBINA VERTICAL DE 6" DE DIAMETRO	16,125.00
04-oct-15	362	PSLP036 BOMBEROS MANIOBRA DE EXTRACCION DE EQUIPO DE BOMBEO TURBINA VERTICAL DE 6" DE DIAMETRO CON MOTOR ACOPLADO DE 30 HP	19,873.00
04-oct-15	367	PSLP047 SIMON DIAZ I MANIOBRA DE EXTRACCION DE EQUIPO DE BOMBEO TURBINA VERTICALK DE 6" DE DIAMETRO DE MOTOR ACOPLADO DE 25 HP	32,796.00
04-oct-15	369	PSLP071 LOMAS DEL MEZQUITAL MANOBRA DE INSTALACION DE MOTOR ELECTRICO (ME022) FLECHA HUECA DE 40HP MARCA SIMENS	7,750.00
01-oct-15	2120	PSLP071 POZO LOMAS DEL MEZQUITAL REVISION DE LAMPARA DE ALUMBRADO DE LAMPARA DE POZO	2,362.50
03-oct-15	357	PSLP118 ARBOLEADAS DEL AGUAJE MANIOBRA DE INSTALACION, REPARACION Y EXTRACCION Y TRASLADO DE EQUIPO DE BOMBEO SUMERGIBLE	20,405.00
07-oct-15	368	PSLP123-2 REBOMEO 2 EL PALMAR MANIOBRA DE EXTRACCION DE3 EQUIPO DE BOMBEO TURBINA VERTICAL DE 62 DE DIAMETRO CON MOTOR ELECTRICO ACOPLADO DE 40 HP	29,143.00
03-oct-15	359	PSLP126 POZO AGUAJE II MANIOBRA DE INSTALACION DE ELECTRO BOMBA SUMERGIBLE MARCA SAER	12,686.00
03-oct-15	360	RSL03 PLANTA DE FILTROS MORALES MANIOBRA DE EXTRACCION DE EQUIPO DE REBOMBEO TURBINA VERTICAL 6"DE DIAMETRO CON FLECHA DE 1 1/2" DE DIAMETRO	13,299.00
01-oct-15	2118	RSL03 REB.PLANTA DE FILTROS SUMINISTRO HE INSTALACION DE GABINETE TIPO FAL E INTERRUPTOR TE4RMOMAGNETICO DE 50AMPPARA ARRANCADOR A TENCION PLENA	3,275.92
04-oct-15	361	RSLP01 ZONA TERMAL No.1 MANIOBRA DE EXTRACCION DE EQUIPO DE BOMBEO TURBINA VERTICAL 10" DE DIAMETRO CON 3 ETAPAS Y MOTOR ELECTRICO	24,589.00
06-oct-15	366	RSLP01 ZONA TERMAL II MANIOBRA DE EXTRACCION DE EQUIPO DE BOMBEO TURBINA VERTICAL DE 10" DE DIAMETRO CON 3 ETAPAS Y MOTOR ELECTRICO	26,598.00
04-oct-15	2141	PSG047 POZO UPA II DEMOLICION DE BROCAL EXISTENTE, RETIRO DE ESCOMBRO GENERADO POR LA DEMOLICION E INSTALACION DE TAPA PARA CERRAR ADEME	3,933.00
04-oct-15	2138	PSGS47 POZO UPA II MANIOBRA DE EXTRACCION DE EQUIPO DE BOMBEO DE TURBINA VCERTICAL DE 8" DE D. POR QUE NO EXTRAE AGUA CON UNA PROFUNDIDAD	6,000.00
04-oct-15	2139	PSGS47 POZO UPA II MANIOBRA DE EXTRACCION DE EQUIPO DE BOMBEO DE TURBINA VCERTICAL DE 8" DE D. POR QUE NO EXTRAE AGUA CON UNA PROFUNDIDAD	7,920.00
04-oct-15	2140	PSGS11 HOGARES FFCC II MANIOBRA DE EXTRACCION DE EQUIPO DE BOMBEO DE TURBINA VCERTICAL DE 8" DE D. POR QUE NO EXTRAE AGUA CON UNA PROFUNDIDAD	7,530.00
04-oct-15	2136	PSGS46 POZO HOG.FFCC II MANIOBRA DE EXTRACCION DE EQUIPO DE BOMBEO DE TURBINA VCERTICAL DE 8" DE D. POR QUE NO EXTRAE AGUA CON UNA PROFUNDIDAD	88,740.20
05-nov-15	PD-201511-01169	23/10/15 MANIOBRA DE EXTRACCION DE EQUIPO DE BOMBEO WSUMERGIBLE MARCA MEDINA (BS-92) DE 75 HP CON UNA INSTALACION DE 180	8,417.00
05-nov-15	PD-201511-01170	04 AL 05 NOV MANIOBRA DE EXTRACCION DE EQUIPO DE BOMBEO SUMERGIBLE MARCA BAMSA DE 60HP CON UNA PROFUNDIDAD DE 190 MTS DE	20,040.00
05-nov-15	PD-201511-01171	19/10/15 MANIOBRA DE EXTRACCIONDE CUERPO DE BOMBEO TIPO CARACOL, REVISION Y REPARACION MANIOBRA DE INTSLACION UNA VEZ R	13,299.00

ORGANISMO INTERMUNICIPAL METROPOLITANO DE AGUA POTABLE,ALCANTARILLADO,SANEAMIENTO Y SERVICIOS CONEXOS DE LOS

PRODDER CONTRAPARTE		CUENTA CONTABLE: 123.9.0.00.01.0000 Y 123.9.0.00.02.0000	
FECHA	FACTURA	CONCEPTO	MONTO ORIGINAL DE LA INVERSION
		SAN LUIS POTOSI	
05-nov-15	PD-201511-01172	29 SEP 09 OCT-15 MANIOBRA DE EXTRACCION DE EQUIPO DE BOMBEO SUMERGIBLE MARCA OTORGA DE 60HP CON UNA PROFUNDIDAD DE INSTA	22,205.00
05-nov-15	PD-201511-01173	05 AL 07 OCT-15 MANIOBRA DE EXTRACCION DE ELECTROBOMBA SUMERGIBLE MARCA NEUMAN DE 150 HP, CON UNA PROFUNDIDAD DE 240 MT	20,405.00
05-nov-15	PD-201511-01174	30 SEP AL 17 OCT-15 MANIOBRA DE EXTRACCION DE EQUIPO DE BOMBE SUMERGIBLE MARCA KSB DE 112HP CON UNA PROFUNDIDAD DE 180 M	20,578.00
05-nov-15	PD-201511-01175	04/11/15 MANIOBRA DE EXTRACCION DE EQUIPO DE BOMBEO TURBINA VERTICAL DE 8" DE DIAMETRO CON UNA PROFUNDIDAD DE 180 MTS. (	50,975.00
05-nov-15	PD-201511-01176	12/10/15 MANIOBRA DE EXTRACCION DE EQUIPO DE BOMBEO SUMERGIBLE MARCA MEDINA DE 150HP. MANIOBRA DE INSTALACION DE OTRO EQ	17,050.00
05-nov-15	PD-201511-01178	28/09/15 SUMINISTRO E INSTALACION DE RELEVADOR FALLA DE FASE PARA ARRANCADOR DE 300 HP MARCA SIEMENS A TENSION REDUCIDA	3,176.23
05-nov-15	PD-201511-01179	24/07/15 SUMINISTRO HE INSTALACION DE 3" DE DIAMETRO EN TURBINA ADS O PVC ELECTRICO, REALIZAR ZANJAS, RELLENAR UNA VEZ I	23,245.30
05-nov-15	PD-201511-01180	30/07/15 INSTALACION DE INTERRUPTOR D EPRESION ELECTRICO CON RANGO DE 0-10 KG/CM2, CABLEADO CANALIZADO (SG:2015110788;	11,445.65
05-nov-15	PD-201511-01181	04/08/15 TRASLADO DE EQUIPO DE BOMBEO SUMERGIBLE DE 300 HP MARCA NEUMANN DE TALLER DE SERVO-BOMBAS (SG:2015110791;Ref:22	1,800.00
05-nov-15	PD-201511-01182	11/08/15 MANIOBRA DE TRASLADO DE LOTE DE TUBERIA DE ACERO CEDULA 40 CONSTA DE 56 TRAMOS DE 6" DE DIAMETRO POR 3.05 METRO	6,000.00
05-nov-15	PD-201511-01183	11/09/15 MANIOBRA DE CARGA, TRANSLADO Y DESCARGGA DE TUBERIA DE ACERO DEL POZO DE TANGAMANGA II (SG:2015110792;Ref:2231	6,000.00
05-nov-15	PD-201511-01184	07/09/15 DESCONEXION Y DESINTALACION DE MODULO DE ARRANCADOR DE ESTADO SOLIDO MARCA WEG DE 125 HP INTALACION, CONEXIONES	4,000.00
05-nov-15	PD-201511-01185	15/10/15 REVISION Y REPARACION DE ELECTROBOMBA SUMERGIBLE MARCA NEUMANN DE 60 HP (SG:2015110781;Ref:699; Ben: GOMEZ CON	42,850.00
05-nov-15	PD-201511-01186	15/10/15 REVISION Y REPARACION DE EQUIPO DE BOMBEO SUMERGIBLE DE 150 HP MARCA NEUMANN. (SG:2015110780;Ref:698; Ben: GOME	12,500.00
05-nov-15	PD-201511-01187	18/05/15REVISION Y REPARACION DE EQUIPO DE BOMBEO SUMERGIBLE MARCA MEDINA (SG:2015110782;Ref:703; Ben: GOMEZ CONTRERAS	19,730.00
05-nov-15	PD-201511-01188	17/11/15 REVISION Y REPARACION DE ELECTROBOMBA SUMERGIBLE DE 150 HP MARCA GROUND (SG:2015110784;Ref:701; Ben: GOMEZ CONT	62,500.00
05-nov-15	PD-201511-01189	17/11/15 REVISION DE EQUIPO DE BOMBEO SUMERGIBLE DE 250 HP MARCA SBP (SG:2015110785;Ref:702; Ben: GOMEZ CONTRERAS CARLOS	72,100.00
05-nov-15	PD-201511-01190	12/11/15 REVISION Y REPARACION DE ELECTROBOMBA SUMERGIBLE DE 150 HP MARCA NEUMANN (SG.2015110783,Ref:700; Ben: GOMEZ CON	58,700.00
05-nov-15	PD-201511-01191	15/10/15 REVISION Y REPARACION DE EQUIUPO DE BOMBEO SUMERGIBLE DE 125 HP MARCA BAMSA, POR GARANTIA (SG:2015110779;Ref:6	40,950.00
05-nov-15	PD-201511-01196	21-22 OCT-15 MANIOBRA DE EXTRACCION DE EQUIPO DE BOMBEO SUMERGIBLE MARCA SAER DE 125 HP CON UNA PROFUNDIDAD DE 240 MTS E	20,405.00
05-nov-15	PD-201511-01197	10/08/15 MANIOBRA DE EXTRACCION DE MOTOR ELECTRICO DE 40 HP MARCA U.S.A DE MEXICO, MANIOBRA DE TRASLADO E INSTALACION DE	4,980.80
05-nov-15	PD-201511-01198	09/09/15 SUMINISTRO E INSTALACION DE CABLE THW-LS CAL. 16, CONEXIONES AJUSTABLES EN ARRANCADORES DE REBOMBEOS DEL PUENTE	2,703.20
05-nov-15	PD-201511-01321	12/09/15 REVISION Y REPARACION DE3 MOTOR ELECTRICO FLECHA HUECA DE 125 HP MARCA USA DE MEXICO. (SG:2015110795;Ref:2229;	17,910.00
05-nov-15	PD-201511-01322	29/09/15 SUMINISTRO E INSTALACION DE VALVULA DE PIE DE REBOMBEO CENTRIFUGADO, MANTENIMIENTO A MOTOR ELECTRICO HORIZONTA	3,650.12
		REBOMBEOS	
15-abr-15	F-266	RSL03 MANIOBRAS DE EXTRACCION DE EQUIPO DE BOMBEO TURBINA VERTICAL DE 6" DE DIAMETRO CON MOTOR ACOPLADO DE 40 H.P.	17,451.00
15-abr-15	F-252	RSL09 MANIOBRAS DE EXTRACCION DE MOTOR ELECTRICO VERTICAL FLECHA HUECA DE 30 H.P. MARCA IEM MANIOBRA DE INSTALACION DE MOTOR	18,202.00
15-abr-15	F-267	RSL20 MANIOBRA DE EXTRACCION DE EQUIPO DE REBOMBEO TURBINA VERTICAL DE 6" DE DIAMETRO, CON MOTOR ACOPLADO DE 30HP. REVISION	39,596.00
10-jun-15	PD-201506-01623	RSL13 REVISION Y REPARACION DE MOTOR ELECTRICO VERTICAL FLECHA HUECA DEBIDO A DESGASTE DE BALEROS Y PRESENCIA DE VIBRACION	12,915.00
24-jul-15	PD-201507-00925	MANIOBRA DE EXTRACCION E INSTALACION DE EQUIPO DE BOMBEO TURBINA VERTICAL DE 10" DE DIAMETRO, REVISION Y REPARACION	18,075.00
24-jul-15	PD-201507-00933	EL EQUIPO NO EXTRAE SUFICIENTE AGUA POR LO CUAL SE INUNDA EL PUENTE, SE HACE LA EXTRACCION DE EQUIPO DE BOMBEO TURBINA VERTICAL	33,508.00
01-dic-15	389	PSLP005 30/10/2015 AL 18/11/2015.MANIOBRA DE EXTRACCION DE EQUIPO DE BOMBEO TURBINA VERTICAL DE 6" DE DIAMETRO CON UNA PROFUNDID	107,361.00
05-dic-15	404	PSLP016 01/12/2015 AL 02/12/2015-.-EL EQUIPO PRESENTA DESGASTE EN ESTOPERO Y BIRLOS FLOJOS DE ESTOPERO SE EJECTUTA MANIOBRA DE E	26,033.00
01-dic-15	387	PSLP026 24/11/2015-.-.-MANIOBRA DE INSTALACION DE EQUIPO DE BOMBEO SUMERGIBLE MARCA NEUMAN DE 60 HP EN COLUMNA DE 4 Y 6" DE DIAM	11,554.00
07-dic-15	2280	PSLP036 19/08/2015-.-.-.MANIOBRA DE EXTRACCION DE MOTOR ELECTRICO FLECHA HUECA DE 125 HP MARCA US DE MEXICO.SE ENCONTRABA INSTA	17,410.00
02-dic-15	394	PSLP042 26/11/2015-.-.-MANOOBRA DE EXTRACCION DE EQUIPO DE BOMBEO SUMERGIBLE MARCA KSB DE 85 HP. CON UNA PROFUNDIDAD DE INSTALAC	9,317.00
01-dic-15	392	PSLP047 22/10/2015 AL 23/10/2015-.-.MANOOBRA DE EXTRACCION DE EQUIPO DE BOMBEO TURBINA VERTICAL DE 6" DE DIAMETRO (SG:201512067	16,249.00
01-dic-15	388	PSLP059 28/10/2015 AL 09/11/2015-.-.-MANIOBRA DE EXTRACION DE TRANSMISION DE EQUIPO DE BOMBEO TIPO CARACOL CON MOTOR ACOPLADO DE	26,958.00
03-dic-15	400	PSLP068 30/11/2015 AL 02/12/2015 ,EL EQUIPO PRESENTA VIBRACION,MANIOBRA DE EXTRACCION DE EQUIPO DE REBOMBEO TIPO TURBINA VERTICA	24,576.00
01-dic-15	385	PSLP075 MANIOBRA DE EXTRACCION DE EQUIPO DE BOMBEO SUMERGIBLE MARCA GOULDS/SAER DE 150 HP EN COLUMNA DE 6 Y 8" DE DIAMETRO (SG:2	17,695.00
07-dic-15	709	PSLP103 02/10/2015.-.-.-EL EQUIPO PRESENTA PRESENTA CORTO CIRCUITO. REVISION Y REPARACION DE EQUIPO FLECHA 12 + MSR160/110,	54,200.00
01-dic-15	384	PSLP108 14/11/2015 AL 15/11/2015-.-.-MANIOBRA DE EXTRACCION DE EQUIPO DE BOMBEO SUMERGIBLE MARCA MEDINA DE 175 HP EN COLUMNA DE	20,405.00
02-dic-15	192	PSLP106 27/11/2015-.-.-MANIOBRA DE EXTRACCION DE EQUIPO DE BOMBEO SUMERGIBLE MARCA BMSA-MEDINA DE 144HP EN COLUMNA DE 6" DE DIA	13,550.00

O. .ANISMO INTERMUNICIPAL METROPOLITANO DE AGUA POTABLE, .CANTARILLADO,SANEAMIENTO Y SERVICIOS CONEXOS DE LOS

PRODDER CONTRAPARTE		CUENTA CONTABLE: 123.9.0.00.01.0000 Y 123.9.0.00.02.0000	
FECHA	FACTURA	CONCEPTO	MONTO ORIGINAL DE LA INVERSION
		SAN LUIS POTOSI	
02-dic-15	191	PSLP106 12/11/2015-.-.EL EQUIPO PRESENTA AUMENTO DE CORRIENTE CON RESPECTO A LA NOMINAL., MANIOBRA DE EXTRACCION DE EQUIPO DE BO	12,050.00
05-dic-15	402	PSLP112 19/11/2015 AL 20/11/2015 ,EL EQUIPO PRESENTA AUMENTO EN CORRIENTE CON RESPECTO A LA NIMINAL SE EJECUTA TRABAJO DE MANIO	22,205.00
01-dic-15	383	PSLP112 03/12/2015 AL 04/12/2015,MANIOBRA DE EXTRACCION DE EQUIPO DE BOMBEO SUMERGIBLE MARCA NEUMAN DE 150 HP CON COLUMNA DE 6"	22,205.00
01-dic-15	381	PSLP115 10/11/2015 AL 12/11/2015 EL EQUIPO PRESENTA CORTO CIRCUITO SE REALIZA LA MANIOBRA DE EXTRACCION DE EQUIPO DE BOMBEO SUME	21,654.00
03-dic-15	193	PSLP115 29/11/2015-.-.MANIOBRA DE CARGA, TRASLADO Y DESCARGA DE TUBERIA DE ACERO CED. 40 DE 6 MTS POR 8" DE DIAMETRO DEL POZO	7,900.00
08-dic-15	710	PSLP118 02/10/2015-.-.EL ARRANCADOR DETECTA CORTOCIRCUITO EN LA ELECTROBIOMBA,REVISION Y REPARACION DE EQUIPO DE BOMBEO SUMERGI	78,900.00
08-dic-15	405	PSLP124 27/11/20154- -.MANIOBRA DE EXTRACCION EQUIPO DE BOMBEO SUMERGIBLE MARCA DE 40HP. (SG:2015120647;Ref:405; Ben: NACIONAL D	12,027.00
01-dic-15	386	PSLP127 16/11/2015 AL 21/11/2015-.-.MANOBRA DE EXTRACCION DE EQUIPO DE BOMBEO TURBINA VERTICAL DE 8" DE DIAMETRO CON MOTOR ACOP	34,266.00
05-dic-15	403	PSLP128 05/12/2015-.- -EL EQUIPO SE ENCUIENTRA FUERA DE OPERACION DESDE EL 30/09/15 DEBIDO A FALTA DE EQUIPOS DE BOMBEO , MANIOB	16,590.00
01-dic-15	393	RSL03 20/10/2015 AL 21/10/2015-.-.MANIOBRA DE EXTRACCION DE EQUIPO REBOMNBEO TURBINA VERTICAL DE 8" DIAMETRO CON MOTOR ACOPLAD	18,466.00
02-dic-15	398	RSL03 29/10/2015 AL 03/11/2015, EL EQUIPO PRESENTA VARIACIONES EN EL GASTO, MANIOBRA DE EXTRACCION DE EQUIPO DE BOMBEO TURBINA	24,127.00
05-dic-15	401	RSL03 30"11"2015,EL EQUIPO PRESENTO FRACTURA DE FLECHA, MANIOBRA DE EXTRACCION DE EQUIPO DE BOMBEO TURBINA VERTICAL DE 6" DE D	13,299.00
07-dic-15	2283	RSL30 22/09/2015-.-.-.REVISION Y REPARACION DE MOTOR ELECTRICO MARCA US DE MEXICO DE 40HP FLECHA HUECA (SG:2015120653,Ref:228	14,442.60
05-dic-15	2275	RSL32 22/09/2015-.-.-.DESINSTALACION DE MOTORMARCA SIMENS DE 5HP, REVISION Y REPARACION DEL EQUIPO. INSTALACION, CONEXION Y PU	7,789.50
05-dic-15	2276	RSL32 05/10/2015-.-.-RETIRO DE BOMBA HORIZONTAL DE 5.0HP MARCA SIMENS, INSTALACION DE UNA PROVISIONAL DE 7.5 HP IGUAL MARCA, I	17,493.25
31-dic-15	PD-201512-01198	DEPURACION DE SALDOS DEL RUBRO DE CONTRATISTAS	-411.21
		SUBTOTAL 2015	**7,008,650.34**
31-ene-16	PD-201601-01329	RSL03-PLANTA FILTROS-.-Reparacion de rebombeo de 12";desarmado,armado y mano de obra,desmontaje y montaje,alineacion bomba	19,310.00
31-ene-16	PD-201601-01330	PSLP106-U.D.P.-.-REPARACION DE VALVULA COMPUERTA DE 12" fabricacion de bastago roscado en acero,fabricacion de tuerca de	5,900.00
31-ene-16	PD-201601-01344	PSLP118-TERMAL IV-II ANTES TERMAL IV-.-REVISION Y REPARACION DE MOTOR SUMERGIBLE MARCA MOD-V12 900 MP 101 VI CON VALVULA	54,735.00
31-ene-16	PD-201601-01326	PSLP099-UNIVERSIDAD-DESARMAR Y LIMPIAR,ARMAR MOTOR/BOMBA Y PINTAR,REVISION Y REPARACION DE BOMBA SUMERGIBLE DE 125 HP MA	12,840.00
31-ene-16	PD-201601-01327	PSLP099-UNIVERSIDAD-REVISION Y REPARACION DE MOTOR SUMERGIBLE , CAMBIO DE EMBOBINADO Y RECTIFICACION DE DISCO Y RANGUA A	34,695.00
31-ene-16	PD-201601-01336	PSLP060-retornos-23/12/15-.-REVISION Y REPARACION ELECTROBOMBA SUMERGIBLE MARCA K.S.B. MODELO UPA200B-80/7 UMA 230,121 H	57,050.00
31-ene-16	PD-201601-01341	PSLP086 REVISION Y REPARACION DE BOMBA SUMERGIBLE MOD MSU 300/12, CAMBIO DE EMBOBINADO,CAMBIO DE BUJES DE CHUMECHERAS,RECTIFICAD	64,745.00
31-ene-16	PD-201601-01342	PSLP003 Rehabilitacion de bomba sumergible	47,480.00
01-feb-16	PD-201602-00917	F-150 SUSTITUYE A F-132-PSLP113-REPARACION DE REBOMBEO DE 2" X 1 1/2" DE 7.5 H.P. SOLDAR CARACOL CON SOLDADURA DE FIERRO	6,400.00
01-mar-16	PC-201603-00130	Prov: 333034- GOMEZ CONTRERAS CARLOS. REVISION Y REPARACION DE ELECTOBOMBA SUMERGIBLE DE 175HP MARCA BAMSA POZO PSLP114 (E000001: 2016000718)	76,600.00
01-abr-16	PC-201604-00063	INVERSION EN POZOS Y REBOMBEOS (mantto mayor a equipamiento electromecanico capitalizable, mantenimiento que incrementa la vida util) MANIOBRA DE EXTRACCION DE EQUIPO DE BOMBEO SUMERGIBLE DE 125HP MARCA	20,405.00
01-may-16	PC-201605-00020	INVERSION EN POZOS Y REBOMBEO (MATTO MAYOR A EQUIPO ELECTROMECANICO CAPITALIZABLE. MANTENIMIENTO QUE INCREMENTA LA VIDA UTIL) POZO GRANJAS. MANIOBRA CON GRUA PARA LA EXTRACCION E INSTALACION DE OTRO EQU	26,164.00
01-may-16	PC-201605-00021	Prov: 229007- NACIONAL DE REPARACIONES, S.A. DE C.V., INVERSION EN POZOS Y REBOMBEO (MATTO MAYOR A EQUIPAMIENTO ELECTROMECANICO CAPITALIZABLE. MANTENIMIENTO QUE INCREMENTA LA VIDA UTIL) MANIOBRA DE EXTRACCION, REVISION Y REPARACION E INSTALACION DE EQUIPO	20,241.00
01-may-16	PC-201605-00022	(MATTO MAYOR A EQUIPAMIENTO ELECTROMECANICO CAPITALIZABLE. MANTENIMIENTO QUE INCREMENTA LA VIDA UTIL). MANIOBRA DE EXTRACCION E INSTALACION DE ELECTROBOMBA SUMERGIBLE DE 2	19,254.00
01-may-16	PC-201605-00023	(MATTO MAYOR A EQUIPAMIENTO ELECTROMECANICO CAPITALIZABLE. MANTENIMIENTO QUE INCREMENTA LA VIDA UTIL). REB. MORALES. MANIOBRA DE EXTRACCION, REVISION Y REPARACION, MANIOBRA	13,299.00
01-may-16	PC-201605-00024	(MATTO MAYOR A EQUIPAMIENTO ELECTROMECANICO CAPITALIZABLE. MANTENIMIENTO QUE INCREMENTA LA VIDA UTIL) MANIOBRA DE EXTRACCION E INSTALACION DE EQUIPO DE BOMBEO SUMERGIBLE E	20,405.00
01-may-16	PC-201605-00025	(MATTO MAYOR A EQUIPAMIENTO ELECTROMECANICO CAPITALIZABLE. MANTENIMIENTO QUE INCREMENTA LA VIDA UTIL) NUEVO ALAMEDA. MANIOBRA DE EXTRACCION DE ELECTROBOMBA SUMERGIBLE DE 2	24,914.00
01-may-16	PC-201605-00026	(MATTO MAYOR A EQUIPAMIENTO ELECTROMECANICO CAPITALIZABLE. MANTENIMIENTO QUE INCREMENTA LA VIDA UTIL) MANIOBRA DE EXTRACCION DE EQUIPO DAÑADO EN ARRANQUE Y MANIOBRA DE OTR	20,454.00

PRODDER CONTRAPARTE		CUENTA CONTABLE: 123.9.0.00.01.0000 Y 123.9.0.00.02.0000	
FECHA	FACTURA	CONCEPTO	MONTO ORIGINAL DE LA INVERSION
		SAN LUIS POTOSI	
01-may-16	PC-201605-00027	(MANTTO MAYOR A EQUIPAMIENTO ELECTROMECANICO CAPITALIZABLE. MANTENIMIENTO QUE INCREMENTA LA VIDA UTIL) PERINORTE III MANIOBRA CON GRUA DE EXTRACCION DE ELECTROBOMBA SUMERG	18,895.00
01-may-16	PC-201605-00032	(MANTTO MAYOR A EQUIPAMIENTO ELECTROMECANICO CAPITALIZABLE. MANTENIMIENTO QUE INCREMENTA LA VIDA UTIL). REBOMBEO LOMAS I. MANIOBRA DE EXTRACCION, REVISION Y REPARACION DE T	17,545.00
01-may-16	PC-201605-00033	Prov: 230005- MARTINEZ RIVAS CARLOS, REHABILITACION DE BOMBA MS 200/125 KOR 32 XIII POZO AGUAJE II REQ. 020001180.O.C.2016000489 (E000001: 2016001636)	37,020.00
01-may-16	PC-201605-00036	Prov: 230005- MARTINEZ RIVAS CARLOS, REHABILITACION DE BOMBA UMA 65/21 N J 7 X POZO SALK 1 REQ. 020001177 O.C.2016000492 (E000001: 2016001638)	11,700.00
01-may-16	PC-201605-00037	Prov: 230005- MARTINEZ RIVAS CARLOS, REHABILITACION DE MOTOR V 10 1000 REQ. 020001178 O.C. 2016000491 POZO SALK 1 (E000001: 2016001640)	24,500.00
01-may-16	PC-201605-00039	Prov: 230005- MARTINEZ RIVAS CARLOS, REHABILITACION DE BOMBA MS 200/80 7 CLC 8 POZO LAS JULIAS REQ. 020001183 O.C. 2016000487 (E000001: 2016001642)	38,910.00
01-may-16	PC-201605-00040	Prov: 230005- MARTINEZ RIVAS CARLOS, REHABILITACION DE BOMBA SUM 12/250BA10-070-8 POZO NUEVO ALAMEDA REQ. 020001175 O.C. 2016000486 (E000001: 2016001644)	57,915.00
01-may-16	PC-201605-00087	MANTENIMIENTO MAYOR A EQUIPAMIENTO ELECTROMECANICO CAPITALIZABLE. MANTENIMIENTO QUE INCREMENTA LA VIDA UTIL. SAUCITO. TRABAJO DE PESCA DE ADEME DE 14" DE DIAM. EL CUAL TIENE COLAPSO A LOS 78 MTS. INCLUYE TRABAJOS HASTA	325,500.00
01-may-16	PC-201605-00088	Prov: 229023- BOMBAS Y MOTORES SUMERGIBLES DURAN SA DE CV, INVERSION EN POZOS Y REBOMBEO (MANTTO MAYOR A EQUIPAMIENTO ELECTROMECANICO CAPITALIZABLE QUE INCREMENTA LA VIDA UTIL) POZO EL POLVORIN PSGS09. TOMA DE VIDEOGRABACION DE ADEME DE POZO POLVORIN PARA	5,200.00
01-may-16	PC-201605-00089	INVERSION EN POZOS Y REBOMBEOS (MANTTO A EQUIPAMIENTO ELECTROMECANICO CAPITALIZABLE QUE INCREMENTA LA VIDA UTIL) VIDEOGRABACION A POZO SALK I CON ADEME DE 14" DE DIAMETRO PARA CONOCER EL ESTADO DEL	5,000.00
01-may-16	PC-201605-00091	MANTTO MAYOR A EQUIPAMIENTO ELECTROMECANICO CAPITALIZABLE QUE INCREMENTA LA VIDA UTIL) REVISION Y REPARACION ELECTROBOMBA SUMERGIBLE DE 252HP MARCA KSB DEL POZO PERI	50,540.00
01-may-16	PC-201605-00117	MANTTO MAYOR A EQUIPAMIENTO ELECTROMECANICO CAPITALIZABLE. MANTENIMIENTO QUE INCREMENTA LA VIDA UTIL) MANIOBRA DE EXTRACCION DE BOMBA TURBINA VERTICAL DE 8" DE DIAMETRO CO	20,885.00
01-may-16	PC-201605-00118	MANTTO MAYOR A EQUIPAMIENTO ELECTROMECANICO MANTENIMIENTO QUE INCREMENTA LA VIDA UTIL) PERIFERICO II MANIOBRA DE EXTRACCION E INSTALACION DE ELECTROBOMBA SUMERGIBLE EN COL	21,964.00
01-may-16	PC-201605-00119	(MANTTO MAYOR A EQUIPAMIENTO ELECTROMECANICO CAPITALIZABLE, MANTENIMIENTO QUE INCREMENTA LA VIDA UTIL) MEZQUITAL II MANIOBRA DE EXTRACCION DE ELECTROBOMBA SUMERGIBLE DE 125	11,127.00
01-may-16	PC-201605-00120	(MANTTO MAYOR A EQUIPAMIENTO ELECTROMECANICO CAPITALIZABLE, MANTENIMIENTO QUE INCREMENTA LA VIDA UTIL) EL PALMAR MANIOBRA DE EXTRACCION E INSTALACION, REPARACION DE TRANSMI	46,856.00
01-may-16	PC-201605-00123	(MANTTO MAYOR A EQUIPAMIENTO ELECTROMECANICO CAPITALIZBEL, MANTENIMIENTO QUE INCREMENTA LA VIDA UTIL) TECNOLOGICO. MANIOBRA DE EXTRACCION E INSTALACION DE CABEZAL DE DESCAR	16,060.00
01-may-16	PC-201605-00125	(MANTTO MAYOR A EQUIPAMIENTO ELECTROMECANICO CAPITALIZABLE, MANTENIMIENTO QUE INCREMENTA LA VIDA UTIL) REBOMBEO LOMAS I (AGUA CRUDA)MANIOBRA DE EXTRACCION, REPARACION Y MAN	17,123.00
01-may-16	PC-201605-00126	Prov: 229007- NACIONAL DE REPARACIONES, S.A. DE C.V., INVERSION E POZOS Y REBOMBEO (MANTTO MAYOR A EQUIPAMIENTO ELECTROMECANICO CAPITALIZABLE, MANTENIMIENTO QUE INCREMENTA LA VIDA UTIL) MANIOBRA DE EXTRACCION, REPARACION Y MANIOBRA DE INSTALACION DE BOMBA	68,924.00
01-may-16	PC-201605-00130	(MANTTO MAYOR A EQUIPAMIENTO ELECTROMECANICO CAPITALIZABLE, MANTENIMIENTO QUE INCREMENTA LA VIDA UTIL) EL AGUAJE II, MANIOBRA DE EXTRACCION E INSTALACION DE ELECTROBOMBA S	22,805.00
01-may-16	PC-201605-00133	(MANTTO MAYOR A EQUIPAMIENTO ELECTROMECANICO CAPITALIZABLE, MANTENIMIENTO QUE INCREMENTA LA VIDA UTIL) GRANJAS, MANIOBRA DE EXTRACCION DE ELECTROBOMBA SUMERGIBLE EN COLUMN	11,153.00
01-may-16	PC-201605-00134	(MANTTO MAYOR A EQUIPO ELECTROMECANICO CAPITALIZABLE, MANTENIMIENTO QUE INCREMENTA LA VIDA UTIL) IMPERIO AZTECA, MANIOBRA DE EXTRACCION DE ELECTROBOMBA SUMERGIBLE EN COLUMN	9,643.00
01-may-16	PC-201605-00135	Prov: 229007- NACIONAL DE REPARACIONES, S A. DE C.V., INVERSION EN POZOS Y REBOMBEOS (MANTTO MAYOR A EQUIPAMIENTO ELECTROMECANICO CAPITALIZABLE, MANTENIMIENTO QUE INCREMENTA LA VIDA UTIL) NUEVO ALAMEDA, MANIOBRA DE EXTRACCION E INSTALACION DE ELECTROBOMBA	21,964.00
01-may-16	PC-201605-00136	(MANTTO MAYOR A EQUIPAMIENTO ELECTROMECANICO CAPITALIZABLE, MANTENIMIENTO QUE INCREMENTA LA VIDA UTIL) PRADOS II MANIOBRA DE EXTRACCION E INSTALACION DE ELECTROBOMBA SUMER	17,695.00
01-may-16	PC-201605-00138	(MANTTO MAYOR A EQUIPAMIENTO ELECTROMECANICO CAPITALIZABLE, MANTENIMIENTO QUE INCREMENTA LA VIDA UTIL) SAN LUIS II MANIOBRA DE EXTRACCION DE ELECTROBOMBA SUMERGIBLE EN COL	9,317.00
01-may-16	PC-201605-00178	(MATTO MAYOR A EQUIPAMIENTO ELECTROMECANICO CAPITALIZABLE) MANTENIMIENTO QUE INCREMENTA LA VIDA UTIL. VALLE DORADO. MANIOBRA DE EXTRACCION E INSTALACION DE ELECTROBOMBA SUMERGIBLE EN CO	23,100.00
01-may-16	PC-201605-00184	(MANTO MAYOR A EQUIPAMIENTO ELECTROMECANICO CAPITALIZABLE, MANTENIMIENTO QUE INCREMENTA LA VIDA UTIL) REPARACION DE ELECTROBOMBA SUMERGIBLE DE 250 H.P. POZO DALIAS PSLP086 (E000001: 20160	60,650.00
01-may-16	PC-201605-00185	Prov: 333034- GOMEZ CONTRERAS CARLOS, INVERSION EN POZOS Y REBOMBEOS (MANTTO MAYOR A EQUIPAMIENTO ELECTROMECANICO CAPITALIZABLE; MANTENIMIENTO QUE INCREMENTA LA VIDA UTIL) PERIFERICO NORTE III, REPARACION DE ELECTROBOMBA SUMERGIBLE DE 220 HP MARCA MEDINA.	67,250.00
01-may-16	PC-201605-00186	(MANTTO MAYOR A EQUIPAMIENTO ELECTROMECANICO CAPITALIZABLE, MANTENIMIENTO QUE INCREMENTA LA VIDA UTIL) UNIDAD DEPORTIVA UNIVERSITARIA, REPARACION DE ELECTROBOMBA SUMERGIBLE DE 173 HP MARCA	72,811.21
01-may-16	PC-201605-00187	Prov: 333034- GOMEZ CONTRERAS CARLOS, INVERSION EN POZOS Y REBOMBEOS (MANTTO MAYOR A EQUIPAMIENTO ELECTROMECANICO CAPITALIZABLE, MANTENIMIENTO QUE INCREMENTA LA VIDA UTIL. ARBOLEDAS DEL AGUAJE, REPARACION DE ELECTROBOMBA SUMERGIBLE DE 135 HP MARCA MEDINA.	61,450.00
01-may-16	PC-201605-00210	(MANTENIMIENTO MAYOR A EQUIPAMIENTO ELECTROMECANICO CAPITALIZABLE, MANTENIMIENTO QUE INCREMENTA LA VIDA UTIL) MEZQUITAL III REVISION Y REPARACION DE ELECTROBOMBA SUMERGIBLE DE 150 HP MARC	53,900.00

O...ANISMO INTERMUNICIPAL METROPOLITANO DE AGUA POTABL...CANTARILLADO,SANEAMIENTO Y SERVICIOS CONEXOS DE LOS

PRODDER CONTRAPARTE		CUENTA CONTABLE: 123.9.0.00.01.0000 Y 123.9.0.00.02.0000	
FECHA	FACTURA	CONCEPTO	MONTO ORIGINAL DE LA INVERSION
		SAN LUIS POTOSI	
01-jun-16	PC-201606-00035	(MANTTO MAYOR A EQUIPAMIENTO QUE INCREMENTA LA VIDA UTIL) MANIOBRA DE EXTRACCION DE ELECTROBOMBA SUMERGIBLE 250HP (BS-130), MANIOBRA DE INSTALACION DE OTRO EQUIPO DE SIMILA	21,964.00
01-jun-16	PC-201606-00036	(MANTTO MAYOR A EQUIPAMIENTO ELECTROMECANICO CAPITALIZABLE) MANTENIMIENTO QUE INCREMENTA LA VIDA UTIL. EL PASEO. MANIOBRA DE EXTRACCION DE EQUIPO DE BOMBEO, TURBINA VERTIC	16,216.00
01-jun-16	PC-201606-00038	MANTTO MAYOR A EQUIPAMIENTO ELECTROMECANICO CAPITALIZABLE) MANTENIMIENTO QUE INCREMENTA LA VIDA UTIL. EL PASEO. REPARACION DE TRANSMISION CON FLECHA 1 1/16" DE DIAMETRO (	69,448.00
01-jun-16	PC-201606-00039	(MANTTO MAYOR A EQUIPAMIENTO ELECTROMECANICO CAPITALIZABLE) MANTENIMIENTO QUE INCREMENTA LA VIDA UTIL. EL PASEO II, REPARACION DE CUERPO DE TAZONES DE 10" DE DIAMETRO. (E0	77,952.00
01-jun-16	PC-201606-00040	(MANTTO MAYOR A EQUIPAMIENTO ELECTYROMECANICO CAPITALIZABLE) MANTENIMIENTO QUE INCREMENTA LA VIDA UTIL. EL PASEO II MANIOBRA DE INSTALACION DE ELECTROBOMBA SUMERGIBLE DE 1	12,686.00
01-jun-16	PC-201606-00062	(MANTTO MAYOR A EQUIPAMIENTO ELECTROMECANICO CAPITALIZABLE) MANTENIMIENTO QUE INCREMENTA LA VIDA UTIL. MANIOBRA DE EXTRACCION/INSTALACION, PARA REPARACION DE ESTOPERO Y FL	19,721.00
01-jun-16	PC-201606-00063	(MANTTO MAYOR A EQUIPAMIENTO ELECTROMECANICO CAPITALIZABLE) MANTENIMIENTO QUE INCREMENTA LA VIDA UTIL. LOMAS DEL MEZQUITAL. REVISION DE SUBESTACION DE 150KVA EN MEDIA TENSION 13	6,100.00
01-jun-16	PC-201606-00068	(MANTTO MAYOR A EQUIPAMIENTO ELECTROMECANICO CAPITALIZABLE) MANTENIMIENTO QUE INCREMENTA LA VIDA UTIL. REPARACION DE CUERPO DE TAZONES DE 8" DE DIAMETRO. REPARACION DE INTE	49,805.00
01-jun-16	PC-201606-00069	(MANTTO MAYOR A EQUIPAMIENTO ELECTROMECANICO CAPITALIZABLE)MANTENIMIENTO QUE INCREMENTA LA VIDA UTIL. MANIOBRA DE EXTRACCION DE EQUIPO DE BOMBEO SUMERGIBLE DE 62HP EN COLU	12,053.00
01-jun-16	PC-201606-00070	(MANTTO MAYOR A EQUIPAMIENTO ELECTROMECANICO CAPITALIZABLE) MANTENIMIENTO QUE INCREMENTA LA VIDA UTIL. EL PALMAR, MANIOBRA DE EXTRACCION/INSTALACION DE EQUIPO DE BOMBEO TU	21,546.00
01-jun-16	PC-201606-00071	(MANTTO MAYOR A EQUIPAMIENTO ELECTROMECANICO CAPITALIZABLE) MANTENIMIENTO QUE INCREMENTA LA VIDA UTIL. MANIOBRA DE EXTRACCION/INSTALACION DE EQUIPO DE BOMBEO TURBINA VERTI	21,960.00
01-jun-16	PC-201606-00073	(MANTTO MAYOR A EQUIPAMIENTO ELECTROMECANICO CAPITALIZABLE) MANTENIMIENTO QUE INCREMENTA LA VIDA UTIL. REBOMBEO 1 LOMAS II MANIOBRA DE EXTRACCION, REPARACION DE TRANSMISI	16,735.00
01-jun-16	PC-201606-00097	(MANTTO MAYOR A EQUIPAMIENTO ELECTROMECANICO CAPITALIZABLE) MANTENIMIENTO QUE INCREMENTA LA VIDA UTIL. EL PASEO II. REPARACION DE ELECTROBOMBA SUMERGIBLE DE 125 MARCA KSB. (E000001: 2	43,543.50
01-jun-16	PC-201606-00098	(MANTTO MAYOR A EQUIPAMIENTO ELECTROMECANICO CAPITALIZABLE) MANTENIMIENTO QUE INCREMENTA LA VIDA UTIL. LOMAS IV. REPARACION DE ELECTROBOMBA SUMERGIBLE DE 60 HP (BS-C30) (E000001: 20160	27,426.00
01-jun-16	PC-201606-00100	(MANTTO MAYOR A EQUIPAMIENTO ELECTROMECANICO CAPITALIZABLE) MANTENIMIENTO QUE INCREMENTA LA VIDA UTIL. MANIOBRA DE EXTRACCION E INSTALACION DE ELECTROBOMBA SUMERGIBLE CON UNA PROFUNDID	39,800.00
01-jun-16	PC-201606-00103	(MANTTO MAYOR A EQUIPAMIENTO ELECTROMECANICO CAPITALIZABLE) MANTENIMIENTO QUE INCREMENTA LA VIDA UTIL. LOMAS IV. MANIOBRA DE EXTRACCION DE EQUIPO DE BOMBEO SUMERGIBLE DE 60HP. MANIOBRA	35,100.00
01-jun-16	PC-201606-00105	(MANTTO MAYOR A EQUIPAMIENTO ELECTROMECANICO CAPITALIZABLE) MANTENIMIENTO QUE INCREMENTA LA VIDA UTIL. EL AGUAJE II. REPARACION DE ELECTROBOMBA SUMERGIBLE MARCA SAER DE 125 HP. (E00000	44,173.50
01-jun-16	PC-201606-00111	Prov: 229006- MAQUINARIA DE SAN LUIS,S.A. DE C.V., INVERSION EN POZOS Y REBOMBEOS (MANTTO MAYOR A EQUIPAMIENTO ELECTROMECANICO CAPITALIZABLE) MANTENIMIENTO QUE INCREMENTA LA VIDA UTIL. POZO SAN LUIS II (FORESTA). MANIOBRA DE EXTRACCION DE EQUIPO DE BOMBEO	75,025.00
01-jun-16	PC-201606-00112	(MANTTO MAYOR A EQUIPAMIENTO ELECTROMECANICO CAPITALIZABLE) MANTENIMIENTO QUE INCREMENTA LA VIDA UTIL. POZO SAN LUIS II (FORESTA) MANIOBRA DE CARGA, TRASLADO Y DESCARGA DEL P	6,300.00
01-jun-16	PC-201606-00141	(MANTTO MAYOR A EQUIPAMIENTO ELECTROMECANICO CAPITALIZABLE) MANTENIMIENTO QUE INCREMENTA LA VIDA UTIL. TANGAMANGA I. ATENCION A FALLA ELECTRICA EN SUBESTACION DE 150KVA. POR AC	2,310.00
01-jun-16	PC-201606-00142	(MANTTO MAYOR A EQUIPAMIENTO ELECTROMECANICO CAPITALIZABLE) MANTENIMIENTO QUE INCREMENTA LA VIDA UTIL. LOMAS V. INSTALACION DE VARILLAS EN VENTANA Y VENTANALES DE PUERTA DE ACCE	3,285.20
01-jun-16	PC-201606-00143	(MANTTO MAYOR A EQUIPAMIENTO ELECTROMECANICO CAPITALIZABLE) MANTENIMIENTO QUE INCREMENTA LA VIDA UTIL. ABASTOS III- SUSTITUCION DE VALVULA ESFERA, REPARACION DE TUBERIA DAÑADA E	10,000.00
01-jun-16	PC-201606-00144	(MANTTO MAYOR A EQUIPAMIENTO ELECTROMECANICO CAPITALIZABLE) MANTENIMIENTO QUE INCREMENTA LA VIDA UTIL. MEZQUITAL III- MANIOBRA DE CARGA, TRASLADO Y DESCARGA DE ELECTROBOMBA SUME	1,500.00
01-jun-16	PC-201606-00145	(MANTTO MAYOR A EQUIPAMIENTO ELECTROMECANICO CAPITALIZABLE) MANTENIMIENTO QUE INCREMENTA LA VIDA UTIL. MANIOBRA DE CARGA, TRASLADO, DESCARGA E INSTALACION DE MOTOR DE 50HP DEL P	10,209.50
01-jun-16	PC-201606-00150	(MANTTO MAYOR A EQUIPAMIENTO ELECTROMECANICO CAPITALIZABLE) MANTENIMIENTO QUE INCREMENTA LA VIDA UTIL. PERINORTE I MANIOBRA DE EXTRACCION E INSTALACION DE ELECTROBOMBA SUM	21,964.00
01-jun-16	PC-201606-00152	Prov: 229007- NACIONAL DE REPARACIONES, S.A. DE C.V., INVERSION EN POZOS Y REBOMBEOS (MANTTO MAYOR A EQUIPAMIENTO ELECTROMECANICO CAPITALIZABLE) MANTENIMIENTO QUE INCREMENTA LA VIDA UTIL REBOMBEO HALCONES. MANIOBRA DE EXTRACCION, REPARACION Y MANIOBRA DE	18,096.00
01-jun-16	PC-201606-00154	(MANTTO MAYOR A EQUIPAMIENTO ELECTROMECANICO CAPITALIZABLE) MANTENIMIENTO QUE INCREMENTA LA VIDA UTIL. PARQUE DE MORALES. MANIOBRA DE EXTRACCION DE EQUIPO DE BOMBEO TURBIN	18,585.00
01-jun-16	PC-201606-00191	(MANTTO MAYOR A EQUIPAMIENTO ELECTROMECANICO CAPITALIZABLE, MANTENIMIENTO QUE INCREMENTA LA VIDA UTIL) GRANJAS- MANIOBRA DE EXTRACCION DE ELECTROBOMBA SUMERGIBLE DE 75HP EN COLUMNA DE	23,100.00
01-jun-16	PC-201606-00192	(MANTTO MAYOR A EQUIPAMIENTO ELECTROMECANICO CAPITALIZABLE, MANTENIMIENTO QUE INCREMENTA LA VIDA UTIL) SAUCITO- MANIOBRA DE INSTALACION DE ELECTROBOMBA SUMERGIBLE DE 125HP EN COLUMNA D	29,300.00
01-jun-16	PC-201606-00193	(MANTTO MAYOR A EQUIPAMIENTO ELECTROMECANICO CAPITALIZABLE, MANTENIMIENTO QUE INCREMENTA LA VIDA UTIL) MEZQUITAL III- MANIOBRA DE EXTRACCION DE ELECTROBOMBA SUMERGIBLE DE 175 HP EN COL	23,100.00
01-jun-16	PC-201606-00195	(MANTTO MAYOR A EQUIPAMIENTO ELECTROMECANICO CAPITALIZABLE, MANTENIMIENTO QUE INCREMENTA LA VIDA UTIL) MEZQUITAL II- REPARACION DE ELECTROBOMBA SUMERGIBLE DE 150HP MARCA MEDINA. (E0000	59,080.00

PRODDER CONTRAPARTE		CUENTA CONTABLE: 123.9.0.00.01.0000 Y 123.9.0.00.02.0000	
FECHA	FACTURA	CONCEPTO	MONTO ORIGINAL DE LA INVERSION
		SAN LUIS POTOSI	
01-jun-16	PC-201606-00207	(MANTTO MAYOR A EQUIPAMIENTO ELECTROMECANICO CAPITALIZABLE, MANTENIMIENTO QUE INCREMENTA LA VIDA UTIL) REVISION Y REPARACION DE ELECTROBOMBA SUMERGIBLE DEL POZO LOMAS IV DE 125HP MARCA KSB	36,695.00
01-jun-16	PC-201606-00208	(MANTTO MAYOR A EQUIPAMIENTO ELECTROMECANICO CAPITALIZABLE, MANTENIMIENTO QUE INCREMENTA LA VIDA UTIL). REVISION Y REPARACION DE ELECTROBOMBA SUMERGIBLE DE 150HP MARCA MEDINA NUMERO DE CON	48,755.00
01-jun-16	PC-201606-00219	(MANTTO MAYOR A EQUIPAMIENTO ELECTROMECANICO CAPITALIZABLE, MANTENIMIENTO QUE INCREMENTA LA VIDA UTIL) GRANJAS. REPARACION DE ELECTROBOMBA SUMERGIBLE DE 125HP. (E000	29,377.20
01-jun-16	PC-201606-00220	(MANTTO MAYOR A EQUIPAMIENTO ELECTROMECANICO CAPITALIZABLE, MANTENIMIENTO QUE INCREMENTA LA VIDA UTIL) UNIDAD DEPORTIVA UNIVERSITARIA. REPARACION DE ELECTROBOMBA SUME	51,258.74
01-jul-16	PC-201607-00029	(MANTTO MAYOR A EQUIPAMIENTO ELECTROMECANICO CAPITALIZABLE, MANTENIMIENTO QUE INCREMENTA LA VIDA UTIL) TECNOLOGICO. MANIOBRA DE EXTRACCION E INSTALACION DE ELECTROBOMBA SU	26,164.00
01-jul-16	PC-201607-00030	(MANTTO MAYOR A EQUIPAMIENTO ELECTROMECANICO CAPITALIZABLE) NUEVO ALAMEDA. MANIOBRA DE EXTRACCION DE EQUIPO DE BOMBEO SUMERGIBLE DE 230 H.P. (PROVISIONAL) MANIOBRA DE INST	25,082.00
01-jul-16	PC-201607-00031	(MANTTO MAYOR A EQUIPAMIENTO ELECTROMECANICO CAPITALIZABLE, MANTENIMIENTO QUE INCREMENTA LA VIDA UTIL). SIMON DIAZ II. MANIOBRA DE INSTALACION DE ELECTROBOMBA SUMERGIBLE D	13,586.00
01-jul-16	PC-201607-00032	(MANTTO MAYOR A EQUIPAMIENTO ELECTROMECANICO CAPITALIZABLE, MANTENIMIENTO QUE INCREMENTA LA VIDA UTIL) CARRETERA CENTRAL- MANIOBRA DE EXTRACCION DE ELECTROBOMBA SUMERGIBLE	11,153.00
01-jul-16	PC-201607-00033	(MANTTO MAYOR A EQUIPAMIENTO ELECTROMECANICO CAPITALIZABLE, MANTENIMIENTO QUE INCREMENTA LA VIDA UTIL) GRANJAS- MANIOBRA DE EXTRACCION DE CABEZAL DE DESCARGA DE 6" DE DIAM	21,767.00
01-jul-16	PC-201607-00057	(MANTTO MAYOR A EQUIPAMIENTO ELECTROMECANICO CAPITALIZABLE, MANTENIMIENTO QUE INCREMENTA LA VIDA UTIL) VALENTIN AMADOR, MANIOBRA DE EXTRACCION DE ELECTROBOMBA SUMERGIBLE D	10,002.00
01-jul-16	PC-201607-00058	(MANTTO MAYOR A EQUIPAMIENTO ELECTROMECANICO CAPITALIZABLE, MANTENIMIENTO QUE INCREMENTA LA VIDA UTIL) MEZQUITAL II. MANIOBRA DE EXTRACCION DE ELECTROBOMBA SUMERGIBLE DE 1	21,964.00
01-jul-16	PC-201607-00062	(MANTTO MAYOR A EQUIPAMIENTO ELECTROMECANICO CAPITALIZABLE, MANTENIMIENTO QUE INCREMENTA LA VIDA UTIL) BOMBEROS- MANIOBRA DE RETIRO DE TRANSFORMADOR DAÑADO, Y MANIOBRA DE INSTAL	10,240.00
01-jul-16	PC-201607-00075	(MANTTO MAYOR A EQUIPAMIENTO ELECTROMECANICO CAPITALIZABLE, MANTENIMIENTO QUE INCREMENTA LA VIDA UTIL) POLVILLO MORALES- MANIOBRA DE EXTRACCION DE EQUIPO DE BOMBEO TURBINA	37,225.00
01-jul-16	PC-201607-00078	(MANTTO MAYOR A EQUIPAMIENTO ELECTROMECANICO CAPITALIZABLE,MANTENIMIENTO QUE INCREMENTA LA VIDA UTIL) MORALES II. MANIOBRA DE EXTRACCION DE CABEZAL DE DESCARGA DE 10" DIAM	15,998.00
01-jul-16	PC-201607-00080	(MANTTO MAYOR A EQUIPAMIENTO ELECTROMECANICO CAPITALIZABLE, MANTENIMIENTO QUE INCREMENTA LA VIDA UTIL) POZOS II- MANIOBRA DE EXTRACCION DE 12 TRAMOS DE COLUMNA DE BOMBA TUR	33,498.00
01-jul-16	PC-201607-00178	(MANTTO MAYOR A EQUIPAMIENTO ELECTROMECANICO CAPITALIZABLE, MANTENIMIENTO QUE INCREMENTA LA VIDA UTIL). LOMAS II- REBOMBEO #1. MANIOBRA DE EXTRACCION, REPARACION Y MANIOBR	36,923.00
01-jul-16	PC-201607-00223	(MANTTO MAYOR A EQUIPAMIENTO ELECTROMECANICO CAPITALIZABLE, MANTENIMIENTO QUE INCREMENTA LA VIDA UTIL) PRADOS GLORIETA- MANIOBRA DE EXTRACCION DE ELECTROBOMBA SUMERGIBLE DE 1	5,650.00
01-ago-16	PC-201608-00088	(MANTTO MAYOR A EQUIPAMIENTO ELECTROMECANICO CAPITALIZABLE, MANTENIMIENTO QUE INCREMENTA LA VIDA UTIL). CARRETERA CENTRAL. MANIOBRA DE EXTRACCION DE EQUIPO DE BOMBEO SUMER	9,074.00
01-ago-16	PC-201608-00089	(MANTTO MAYOR A EQUIPAMIENTO ELECTROMECANICO CAPITALIZABLE, MANTENIMIENTO QUE INCREMENTA LA VIDA UTIL) CARRETERA CENTRAL- MANIOBRA DE INSTALACION DE ELECTROBOMBA SUMERGIBL	14,650.00
01-ago-16	PC-201608-00090	(MANTTO MAYOR A EQUIPAMIENTO ELECTROMECANICO CAPITALIZABLE, MANTENIMIENTO QUE INCREMENTA LA VIDA UTIL) LOMAS IV- MANIOBRA DE EXTRACCION DE EQUIPO DE ELECTROBOMBA SUMERGIBL	28,009.00
01-ago-16	PC-201608-00108	(MANTTO MAYOR A EQUIPAMIENTO ELECTROMECANICO CAPITALIZABLE, MANTENIMIENTO QUE INCREMENTA LA VIDA UTIL). NUEVO ALAMEDA, REPARACION DE ELECTROBOMBA SUMERGIBLE DE 230 HP. MARCA BAMSA (E00	94,913.00
01-ago-16	PC-201608-00112	Prov: 333033- CONSTRUCTORA FEIME, S.A. DE C.V., Mantenimiento que incrementa la vida util MORALES II-REPARACION DE MOTOR ELECTRICO FLECHA HUECA DE 400HP/440VOLTS. CAMBIO DE BALEROS, REVISION DE EMBOBINADO, REPARACION DE AISLAMIENTO. (E000001: 2016003276)	40,015.29
01-ago-16	PC-201608-00113	Prov: 333033- CONSTRUCTORA FEIME, S.A. DE C.V., Mantenimiento que incrementa la vida util. SALK V-TRABAJO DE PAILERIA Y SOLDADURA PARA REPARACION DE TUBO DE ACERO AL CARBON DE 6" DE DIAMETRO. (E000001: 2016003278)	8,576.30
01-ago-16	PC-201608-00117	INVERSION EN POZOS Y REBOMBEOS (MANTTO MAYOR A EQUIPAMIENTO ELECTROMECANICO CAPITALIZABLE, MANTENIMIENTO QUE INCREMENTA LA VIDA UTIL) MANIOBRA DE EXTRACCION DE EQUIPO DE BOMBEO TURBINA VERTICAL DE 8" DE	197,712.00
01-ago-16	PC-201608-00118	INVERSION EN POZOS Y REBOMBEOS (MANTTO MAYOR A EQUIPAMIENTO ELECTROMECANICO CAPITALIZABLE, MANTENIMIENTO QUE INCREMENTA LA VIDA UTIL) PUENTE NARANJA- MANIOBRA DE EXTRACCION DE EQUIPO DE BOMBEO TURBINA V	13,299.00
01-ago-16	PC-201608-00119	INVERSION EN POZOS Y REBOMBEOS (MANTTO MAYOR A EQUIPAMIENTO ELECTROMECANICO CAPITALIZABLE, MANTENIMIENTO QUE INCREMENTA LA VIDA UTIL) MEZQUITAL I- MANIOBRA DE EXTRACCION DE CABEZAL DE DESCARGA, AJUSTE D	13,299.00
01-ago-16	PC-201608-00120	INVERSION EN POZOS Y REBOMBEOS (MANTTO MAYOR A EQUIPAMIENTO ELECTROMECANICO CAPITALIZABLE, MANTENIMIENTO QUE INCREMENTA LA VIDA UTIL) ABASTOS III- MANIOBRA DE EXTRACCION DE EQUIPO DE BOMBEO TURBINA VERT	20,868.00
01-ago-16	PC-201608-00124	INVERSION EN POZOS Y REBOMBEOS (MANTTO MAYOR A EQUIPAMIENTO ELECTROMECANICO CAPITALIZABLE, MANTENIMIENTO QUE INCREMENTA LA VIDA UTIL). PUENTE NARANJA- MANIOBRA DE EXTRACCION, REVISION, REPARACION DE TRA	13,299.00
01-ago-16	PC-201608-00256	INVERSION EN POZOS Y REBOMBEOS (MANTTO MAYOR A EQUIPAMIENTO ELECTROMECANICO CAPITALIZABLE, MANTENIMIENTO QUE INCREMENTA LA VIDA UTIL). DALIAS- REPARACION DE ELECTROBOMBA SUMERGIBLE DE 257HP. UMA250DD 160722 UPA 250C, 12	54,830.00
01-ago-16	PC-201608-00257	INVERSION EN POZOS Y REBOMBEOS (MANTTO MAYOR A EQUIPAMIENTO ELECTROMECANICO CAPITALIZABLE, MANTENIMIENTO QUE INCREMENTA LA VIDA UTIL). NUEVO PROGRESO- REPARACION DE ELECTROBOMBA SUMERGIBLE DE 250HP MARCA BAMSA. 12/250 B	57,420.00
01-ago-16	PC-201608-00264	INVERSION EN POZOS Y REBOMBEOS (MANTTO MAYOR A EQUIPAMIENTO ELECTROMECANICO CAPITALIZABLE, MANTENIMIENTO QUE INCREMENTA LA VIDA UTIL). EL PALMAR. REPARACION DE MOTOR ELECTRICO, FLECHA HUECA DE 350 HP/440V.CAM	36,744.00
01-ago-16	PC-201608-00271	INVERSION EN POZOS Y REBOMBEOS (MANTTO MAYOR A EQUIPAMIENTO ELECTROMECANICO CAPITALIZABLE, MANTENIMIENTO QUE INCREMENTA LA VIDA UTIL). MORALES II. MANIOBRA DE EXTRACCION DE MOTOR ELECTRICO. FLECHA HUECA DE 40	11,001.00

PRODDER CONTRAPARTE		CUENTA CONTABLE: 123.9.0.00.01.0000 Y 123.9.0.00.02.0000	
FECHA	FACTURA	CONCEPTO	MONTO ORIGINAL DE LA INVERSION
		SAN LUIS POTOSI	
01-ago-16	PC-201608-00311	Prov: 333034- GOMEZ CONTRERAS CARLOS, REPARACION DE ELECTROBOMBA SUMERGIBLE MARCA BAMSA, MODELO 144165/9+MSU175/10 DE 175 HP. POZO PERIFERICO NORTE II. SAN LUIS POTOSI, SL.P. (E000001: 2016003650)	25,600.00
01-ago-16	PC-201608-00312	Prov: 333034- GOMEZ CONTRERAS CARLOS, REPARACION DE ELECTROBOMBA SUMERGIBLE MARCA S.S.P.S.B. MODELO 6JMHC DE H.P. 75 H.P.. POZO GRANJAS PSLP060 (E000001: 2016003652)	69,550.00
01-ago-16	PC-201608-00313	Prov: 333034- GOMEZ CONTRERAS CARLOS, REPARACION DE ELECTROBOMBA SUMERGIBLE MARCA B-C-A- MODELO BA08025/9+SUM08085, 85H.P. POZO LAS JULIAS PSLP070 (E000001: 2016003654)	92,375.86
01-ago-16	PC-201608-00314	Prov: 333034- GOMEZ CONTRERAS CARLOS, REPARACION DE ELECTROBOMBA SUMERGIBLE MARCA S.B.P., MODELO 6JMHC/11R, MSR08060 DE 60 HP POZO VALLE DORADO (E000001: 2016003656)	46,875.00
01-ago-16	PC-201608-00315	Prov: 333034- GOMEZ CONTRERAS CARLOS, REPARACION DE ELECTROBOMBA SUMERGIBLE MARAC S.B.P, MODELO 9JMBLC/3+MSR10125 DE 125HP POZO PRADOS II PSLP018 (E000001: 2016003658)	58,375.00
01-ago-16	PC-201608-00316	Prov: 333034- GOMEZ CONTRERAS CARLOS, REPARACION DE ELECTROBOMBA SUMERGIBLE MARCA MEDINA, MODELO MP81/7 NB623, DE 62 HP POZO SIMON DIAZ II PSLP048 (E000001: 2016003660)	43,350.00
06-sep-16	PC-201609-00022	Prov: 229007- NACIONAL DE REPARACIONES, S.A. DE C.V , INVERSION EN POZOS Y REBOMBEOS (MANTTO MAYOR A EQUIPAMIENTO ELECTROMECANICO CAPITALIZABLE, MANTENIMIENTO QUE INCREMENTA LA VIDA UTIL) LOMAS V- MANIOBRA DE EXTRACCION DE ELECTROBOMBA SUMERGIBLE DE 150HP	25,024.00
06-sep-16	PC-201609-00023	INVERSION EN POZOS Y REBOMBEOS (MANTTO MAYOR A EQUIPAMIENTO ELECTROMECANICO CAPITALIZABLE, MANTENIMIENTO QUE INCREMENTA LA VIDA UTIL) LOMAS II, REBOMBEO No 2- MANIOBRA DE EXTRACCION DE BOMBA TURBINA VER	47,771.00
06-sep-16	PC-201609-00026	INVERSION EN POZOS Y REBOMBEOS (MANTTO MAYOR A EQUIPAMIENTO ELECTROMECANICO CAPITALIZABLE, MANTENIMIENTO QUE INCREMENTA LA VDIA UTIL) ZT REBOMBEO 3-MANIOBRA DE EXTRACCION DE EQUIPO DE REBOMBEO DE 10" DE DI	34,050.00
06-sep-16	PC-201609-00027	INVERSION EN POZOS Y REBOMBEOS (MANTTO MAYOR A EQUIPAMIENTO ELECTROMECANICO CAPITALIZABLE, MANTENIMIENTO QUE INCREMENTA LA VIDA UTIL) LAS JULIAS- MANIOBRA DE EXTRACCION DE ELECTROBOMBA SUMERGIBLE DE 85HP E	20,900.00
06-sep-16	PC-201609-00028	INVERSION EN POZOS Y REBOMBEOS (MANTTO MAYOR A EQUIPAMIENTO ELECTROMECANICO CAPITALIZABLE, MANTENIMIENTO QUE INCREMENTA LA VIDA UTIL) LAS JULIAS- MANIOBRA DE EXTRACCION DE ELECTROBOMBA SUMERGIBLE PRESTADA,	26,250.00
12-sep-16	PC-201609-00078	INVERSION EN POZOS Y REBOMBEOS (MANTTO MAYOR A EQUIPAMIENTO ELECTROMECANICO CAPITALIZABLE, MANTENIMIENTO QUE INCREMENTA LA VIDA UTIL) LAS JULIAS- MANIOBRA DE EXTRACCION DE ELECTROBOMBA SUMERGIBLE DE 75HP C	20,900.00
20-sep-16	PC-201609-00135	INVERSION EN POZOS Y REBOMBEOS (MANTTO MAYOR A EQUIPAMIENTO ELECTROMECANICO CAPITALIZABLE, MANTENIMIENTO QUE INCREMENTA LA VDIA UTIL) ABASTOS III- MANIOBRA DE EZTRACCION DE EQUIPO DE BOMBEO TURBINA VERT	19,197.00
20-sep-16	PC-201609-00136	INVERSION EN POZOS Y REBOMBEOS (MANTTO MAYOR A EQUIPAMIENTO ELECTROMECANICO CAPITALIZABLE, MANTENIMIENTO QUE INCREMENTA LA VIDA UTIL) LOMAS DEL MEZQUITAL- MANIOBRA DE EXTRACCION DE EQUIPO DE REBOMBEO TI	19,918.00
20-sep-16	PC-201609-00141	NUEVO PROGRESO- REPARACION DE CUERPO DE TAZONES TIPO TURBINA VERTICAL DE 8" DE DIAMETRO. CAMBIO DE IMPULSORES, FLECHA DE BOMBA, CHUMACERAS, ETC. DEBIDO A QUE EL EQUIPO PRESENTA BAJO GASTO POR DAÑO MECAN	76,680.00
21-sep-16	PC-201609-00156	Prov: 333033- CONSTRUCTORA FEIME, S.A. DE C.V., BOMBEROS- REPARACION DE TRANSFORMADOR DE 150KVA 13200/440-254 VOLTS (REVISION DE AISLAMIENTO, BARNIZADO, HORNEADO, ETC.) (E000001: 2016004034)	32,284.80
23-sep-16	PC-201609-00225	Prov: 230005- MARTINEZ RIVAS CARLOS, REHABILITACION DE BOMBA V 8 1000 MP 82 IX DE 115 H.P. TECNOLOGICO (E000001: 2016004180)	49,205.00
23-sep-16	PC-201609-00227	Prov: 230005- MARTINEZ RIVAS CARLOS, REHABILITACION DE BOMBA SUMERGIBLE 80000 125 7 CHC VIII DE 125 H.P. UNIVERSIDAD (E000001: 2016004184)	41,840.00
23-sep-16	PC-201609-00228	Prov: 230005- MARTINEZ RIVAS CARLOS, REHABILITACION DE ELECTROBOMBA SUMERGIBLE UMA 250D 132/22 UPA 250CC-5 DE 212 HP. (E000001: 2016004186)	68,720.00
23-sep-16	PC-201609-00229	Prov: 230005- MARTINEZ RIVAS CARLOS, REHABILITACION DE ELECTROBOMBA SUMERGIBLE UMA 200 55/21 UPA 200-14 - 8 DE 88 H.P. TECNOLOGICO (E000001: 2016004188)	42,030.00
23-sep-16	PC-201609-00230	Prov: 230005- MARTINEZ RIVAS CARLOS, REHABILITACION DE ELECTROBOMBA SUMERGIBLE UMA 96/21 200B 80-10 DE 150 H.P. SATELITE (E000001: 2016004190)	54,195.00
14-oct-16	PC-201610-00111	Prov: 353056- MADRIGALES VARGAS MELISSA, INVERSION EN POZOS Y REBOMBEOS. ESPANITA- REPARACION DE ELECTROBOMBA SUMERGIBLE MARCA NEUMAN DE 125HP, LA CUAL PRESENTA DAÑO MECANICO DEBIDO A QUE EL POZO PRODUCE ARENA. (E000001: 2016004484)	77,899.00
14-oct-16	PC-201610-00118	INVERSION EN POZOS Y REBOMBEOS. DALIAS- REPARACION DE MOTOR ELECTRICO SUMERGIBLE DE 250 HP MARCA MEDINA, DEBIDO A DAÑO POR SOBRECARGA, ESTE EQUIPO SE ENCUENTRA EN FILTROS EN ESPERA DE TALLER PARA REPARACION. (E0000	68,642.00
14-oct-16	PC-201610-00122	Prov: 353056- MADRIGALES VARGAS MELISSA, INVERSION EN POZOS Y REBOMBEOS DALIAS- REPARACION DE CUERPO DE TAZONES DE BOMBA SUMERGIBLE DE 250 HP, EL CUAL TIENE DAÑO MECANICO POR SOBRECARGA. (E000001: 2016004505)	79,928.00
19-oct-16	PC-201610-00153	Prov: 230005- MARTINEZ RIVAS CARLOS, INVERSION EN POZOS Y REBOMBEOS. PERINORTE III- REPARACION DE ELECTROBOMBA SUMERGIBLE DE 150HP (BS-032) (E000001: 2016004570)	52,725.00
24-oct-16	PC-201610-00191	INVERSION EN POZOS Y REBOMBEOS. TERCERA GRANDE- TRABAJO DE REHABILITACION DE POZO COLAPSADO A 180 METROS. FABRICACION DE HERRAMIENTA NECESARIA, VIDEOS PARA VER LAS CONDICIONES PREVIO Y POSTERIOR AL TRAB	49,893.00
24-oct-16	PC-201610-00201	INVERSION EN POZOS Y REBOMBEOS. CARRETERA CENTRAL- REPARACION DE ELECTROBOMBA SUMERGIBLE DE 40HP, LA CUAL DEJO DE EXTRAER AGUA. (E000001: 2016004660)	12,000.00
24-oct-16	PC-201610-00202	VALENTIN AMADOR- REPARACION DE ELECTROBOMBA SUMERGIBLE DE 40HP. ESTA PRESENTA DAÑO EN EL CABLE DE ALIMENTACION PARA TENERLO DISPONIBLE CUANDO SEA REQUERIDO EN ESTE U OTRO SISTEMA DE SIMI	13,500.00
24-oct-16	PC-201610-00203	Prov. 333034- GOMEZ CONTRERAS CARLOS, INVERSION EN POZOS Y REBOMBEOS GRANJAS- REPARACION DE ELECTROBOMBA SUMERGIBLE DE 85HP. MARCA NEUMAN LA CUAL SE EXTRAJO DEL POZO POR SOBRECARGA. (E000001: 2016004664)	67,075.00
24-oct-16	PC-201610-00205	Prov: 333034- GOMEZ CONTRERAS CARLOS, INVERSION EN POZOS Y REBOMBEOS PERINORTE I- REPARACION DE ELECTROBOMBA SUMERGIBLE MARCA BAMSA DE 250 HP. (E000001: 2016004668)	62,050.00
03-nov-16	PC-201611-00024	Prov: 229023- BOMBAS Y MOTORES SUMERGIBLES DURAN SA DE CV, INVERSION EN POZOS Y REBOMBEOS. IMPERIO AZTECA- REPARACION DE ELECTROBOMBA SUMERGIBLE DE 85HP. MARCA SUDITRA, DEBIDO A DAÑO POR SOBRECARGA. (E000001: 2016004763)	52,788.06

PRODDER CONTRAPARTE		CUENTA CONTABLE: 123.9.0.00.01.0000 Y 123.9.0.00.02.0000	
FECHA	FACTURA	CONCEPTO	MONTO ORIGINAL DE LA INVERSION
		SAN LUIS POTOSI	
18-nov-16	PC-201611-00270	Prov: 229007- NACIONAL DE REPARACIONES, S.A. DE C.V., INVERSION EN POZ REPARACION DE CUERPO DE TAZONES DE 8" DE DIAMETRO CON 7 ETAPAS EL CUAL SE EXTRAJO DEL REBOMBEO Y SE TENDRA DISPONIBLE PARA CUANDO EL ACTUAL PRESENTE UNA FALLA (E000001: 2016005270)	21,409.00
18-nov-16	PC-201611-00280	REHABILITACION DE CUERPO DE TAZONES DE BOMBA SUMERGIBLE PARA 125HP, EL CUAL PRESENTA DAÑO MECANICO POR ARENA, ESTE EQUIPO SE ENCUENTRA EN PLANTA DE FILTROS EN ESEPR	60,770.00
18-nov-16	PC-201611-00282	DALIAS - REPARACION DE ELECTROBOMBA SUMERGIBLE DE 250 HP MARCA BAMSA. ESTE EQUIPO PRESENTA DAÑO POR SOBRECARGA. EQUIPO UBICADO EN ALMACEN DE FILTROS PARA REPARACION. (E000001:	93,525.00
18-nov-16	PC-201611-00283	PERINORTE I - REPARACION DE ELECTROBOMBA SUMERGIBLE DE 212 HP MARCA KSB. LA CUAL PRESENTA DAÑO POR SOBRECARGA. EQUIPO EN ALMACEN FILTROS PARA REPARACION. (E000001: 2016005296)	88,850.00
18-nov-16	PC-201611-00284	Prov: 333034- GOMEZ CONTRERAS CARLOS, Mantenimiento que incrementa la vida util. LAS JULIAS. EQUIPO PRESENTA DAÑO EN EL CABLE ALIMENTADOR QUE CAUSO CORTOCIRCUITO, POR ADEME DAÑADO. (E000001: 2016005298)	21,500.00
18-nov-16	PC-201611-00285	Prov: 333034- GOMEZ CONTRERAS CARLOS, Mantenimiento que incrementa la vida util. SATELITE (REBOMBEO LA VIRGEN) - REPARACION DE ELECTROBOMBA SUMERGIBLE DE 15 HP, DEBIDO A QUE PRESENTA BAJO GASTO. (E000001: 2016005300)	22,250.00
18-nov-16	PC-201611-00286	Prov: 333034- GOMEZ CONTRERAS CARLOS, Mantenimiento que incrementa la vida util. REPARACION DE ELECTROBOMBA SUMERGIBLE DE 85HP MARCA BAMSA. DEBIDO A QUE PRESENTA BAJO GASTO. (E000001: 2016005302)	24,450.00
18-nov-16	PC-201611-00287	Prov: 333034- GOMEZ CONTRERAS CARLOS, Mantenimiento que incrementa la vida util. REPARACION DE ELECTROBOMBA SUMERGIBLE DE 115HP MARCA CENTRIPRO. REHABILITACION DE CUERPO DE TAZONES. DEBIDO A DAÑO POR SOBRECARGA. (E000001: 2016005304)	77,264.00
18-nov-16	PC-201611-00288	Prov: 333034- GOMEZ CONTRERAS CARLOS, Mantenimiento que incrementa la vida util. DALIAS - REPARACION DE ELECTROBOMBA SUMERGIBLE DE 175HP. MARCA BAMSA. REVISION POR GARANTIA. (E000001: 2016005306)	53,800.00
22-nov-16	PC-201611-00305	INVERSION EN POZOS Y REBOMBEOS. DALIAS- REPARACION DE CUERPO DE TAZONES DE BOMBA SUMERGIBLE DE 250 HP, EL CUAL TIENE DAÑO MECANICO POR SOBRECARGA. (E000001: 2016005335)	32,976.00
22-nov-16	PC-201611-00313	(Mantto mayor a equipamiento electromecanico capitalizable Mantenimiento que incrementa la vida util. PARQUE DE MORALES - MANIOBRA DE EXTRACCION DE BOMBA TURBINA VERTICAL	49,548.00
22-nov-16	PC-201611-00315	, Mantenimiento que incrementa la vida util LOMAS I REB 1 - MANIOBRA DE EXTRACCION DE EQUIPO DE REBOMBEO TURBINA VERTICAL DE 6" DE DIAMETRO, REPARACION, MANIOBRA DE INSTALACION UNA VEZ TERMIANDA LA REPARA	42,111.00
22-nov-16	PC-201611-00317	PRADOS GLORIETA - MANIOBRA DE EXTRACCION DE EQUIPO DE BOMBEO SUMERGIBLE DE 100HP EN COLUMNA DE 6" DE DIAMETRO CON PROFUNDIDAD DE 220 METROS. MANIOBRA DE INSTA	28,740.00
22-nov-16	PC-201611-00326	NUEVO ALAMEDA - REPARACION DE ARRANCADOR A TENSION REDUCIDA DE 300HP MARCA SIEMENS POR SOBRECALENTAMIENTO DE CONTACTORES Y AUTOTRANSFORMADOR. SUMINISTRO E INSTALACIO	63,090.49
22-nov-16	PC-201611-00334	PUENTE MANUEL J. OTHON - REPARACION DE MOTOR ELECTRICO DE 10HP. PRESENTA DAÑO POR CORTOCIRCUITO. EQUIPO ACOPLADO A LA BOMBA TIPO CARACOL, ES UTILIZADO PARA CANALIZA	35,955.00
22-nov-16	PC-201611-00344	CARRETERA CENTRAL - MANIOBRA DE EXTRACCION DE ELECTROBOMBA SUMERGIBLE DE 40HP. EN COLUMNA DE 6" DE DIAMETRO CON UNA PROFUNDIDAD DE 200 METROS. MANIOBRA DE INSTALACION DE OT	25,100.00
14-dic-16	PC-201612-00220	Prov: 333033- CONSTRUCTORA FEIME, S.A DE C.V., 02 0002556 MANTENIMIENTO GENERAL A MOTOR VERTICAL, PSLP006 (E000001: 2016005917)	80,139.04
14-dic-16	PC-201612-00224	Prov: 333033- CONSTRUCTORA FEIME, S.A. DE C.V., MANTENIMIENTO GENERAL A MOTOR CENTRIFUGO, PSLP113. PERIFERICO NORTE I (E000001: 2016005925)	7,450.00
14-dic-16	PC-201612-00226	Prov: 333033- CONSTRUCTORA FEIME, S.A. DE C.V., MANTENIMIENTO GENERAL A MOTOR VERTICAL, PSLP116. TANGAMANGA II. (E000001: 2016005929)	58,125.20
14-dic-16	PC-201612-00234	Prov: 333033- CONSTRUCTORA FEIME, S.A. DE C.V., REPARACION DE MOTOR VERTICAL DE 250 HP, PSLP027 (E000001: 2016005945)	80,503.76
14-dic-16	PC-201612-00235	Prov: 333033- CONSTRUCTORA FEIME, S.A. DE C.V., MANTENIMIENTO PREVENTIVO A BOMBA DE LODOS.RSL37. CARCAMO LOS SILOS (REB #1) (E000001: 2016005947)	80,672.20
14-dic-16	PC-201612-00236	Prov: 333033- CONSTRUCTORA FEIME, S.A. DE C.V., MANTENIMIENTO GENERAL A MOTOR DE 250 H.P, PSLP127. EL PASEO II (E000001: 2016005949)	81,353.59
14-dic-16	PC-201612-00237	Prov: 333033- CONSTRUCTORA FEIME, S.A. DE C.V., MANTENIMIENTO/REPARACION/MOTOR VERTICAL,SLPR01 (E000001: 2016005951)	80,774.43
14-dic-16	PC-201612-00238	Prov: 333033- CONSTRUCTORA FEIME, S.A. DE C.V., REPARACION DE MOTOR VERTICAL DE 125 HP,SLPR01 ZONA TERMAL. (E000001: 2016005953)	72,116.18
14-dic-16	PC-201612-00243	Prov: 333033- CONSTRUCTORA FEIME, S.A. DE C.V., REPARACION DE MOTOR ELECTRICO VERTICAL PLSPT01. SALK II (E000001: 2016005963)	38,105.43
14-dic-16	PC-201612-00244	Prov: 333033- CONSTRUCTORA FEIME, S.A. DE C.V., MTTO.-ARRANCADOR A TENSION REDUCIDA, PSLP125. SATELITE. (E000001: 2016005965)	12,821.12
14-dic-16	PC-201612-00247	Prov: 229007- NACIONAL DE REPARACIONES, S.A. DE C.V., REPARACION DE TRANSMISION DE EQ.BOMBEO, PSLP071. LOMAS DEL MEZQUITAL. (E000001: 2016005971)	75,134.00
15-dic-16	PC-201612-00342	Prov: 229023- BOMBAS Y MOTORES SUMERGIBLES DURAN SA DE CV, REPARACION DE ELECTROBOMBA SUMERGIBLE, PSLP065 (E000001: 2016006170)	36,360.57
16-dic-16	PC-201612-00359	Prov: 333034- GOMEZ CONTRERAS CARLOS. REPARACION DE ELECTROBOMBA SUMERGIBLE, PSLP012 (E000001: 2016006201)	45,250.00
16-dic-16	PC-201612-00360	Prov: 333034- GOMEZ CONTRERAS CARLOS, REPARACION DE ELECTROBOMBA SUMERGIBLE, PLSP066 (E000001: 2016006204)	42,850.00
16-dic-16	PC-201612-00417	Prov: 229023- BOMBAS Y MOTORES SUMERGIBLES DURAN SA DE CV, REPARACION DE ELECTROBOMBA SUMERGIBLE, PSLP032 (E000001: 2016006314)	45,053.70
16-dic-16	PC-201612-00441	Prov: 333033- CONSTRUCTORA FEIME. S.A. DE C.V., REPARACION DE MOTOR ELECTRICO, PSLP068 (E000001. 2016006362)	4,450.60
19-dic-16	PC-201612-00459	Prov: 230005- MARTINEZ RIVAS CARLOS, REHABILITACION DE BOMBA MOD. SUM.12/300 BA 090 VI DE 300 HP. (E000001: 2016006396)	71,130.00
19-dic-16	PC-201612-00460	Prov: 230005- MARTINEZ RIVAS CARLOS, REHABILITACION DE BOMBA MOD. UMA 75/21 UPA 200B 30 VIII (E000001: 2016006398)	45,450.00
19-dic-16	PC-201612-00461	Prov: 230005- MARTINEZ RIVAS CARLOS, REHABILITACION DE BOMBA MOD. MS 251/150 7CLC XII DE 150 HP. (E000001: 2016006400)	53,865.00
19-dic-16	PC-201612-00465	Prov: 230005- MARTINEZ RIVAS CARLOS, REHABILITACION DE BOMBA MOD. MR 200/125 KOR 32 XII DE 125 H.P. (E000001: 2016006408)	40,900.00
		SUBTOTAL 2016	6,984,858.47
		TOTAL $	47,436,221.92

ORGANISMO INTERMUNICIPAL METROPOLITANO DE AGUA POTABLE,ALCANTARILLADO,SANEAMIENTO Y SERVICIOS CONEXOS DE LOS

PRODDER CONTRAPARTE		CUENTA CONTABLE: 123.9.0.00.01.0000 Y 123.9.0.00.02.0000	
FECHA	FACTURA	CONCEPTO	MONTO ORIGINAL DE LA INVERSION
		SAN LUIS POTOSI	
		ADAPTACIONES O MEJORAS	MONTO
FECHA	No. FACTURA	CONCEPTO	ORIG. DE LA INVERSION
07-ene-08	1573	POZO PSGS 04 LOS FRESNOS	8,050.00
07-ene-08	1572	POZO PSGS 04 LOS FRESNOS	6,700.00
10-ene-08	1218	POZO PSGS 04 LOS FRESNOS	31,970.00
14-ene-08	1578	POZO PSGS 04 LOS FRESNOS	6,050.00
14-ene-08	1577	POZO PSGS 04 LOS FRESNOS	4,700.00
11-feb-08	1601	POZO PSGS 20 LA CONSTANCIA	4,700.00
11-feb-08	1602	POZO PSGS 20 LA CONSTANCIA	19,561.00
10-mar-08	1240	POZO PSGS 030 BUGAMBILIAS	18,070.00
02-abr-08	1075	POZO PSGS014, UNIDAD PONCIANO ARRIAGA, SOLEDAD DE G.S.	5,925.00
02-abr-08	1070	POZO PSGS014, UNIDAD PONCIANO ARRIAGA, SOLEDAD DE G.S.	4,250.00
03-abr-08	1076	POZO PSGS014, UNIDAD PONCIANO ARRIAGA, SOLEDAD DE G.S.	8,500.00
03-abr-08	1077	POZO PSGS014, UNIDAD PONCIANO ARRIAGA, SOLEDAD DE G.S.	4,250.00
09-abr-08	1252	POZO PSGS 37 SANTO TOMAS	38,860.00
02-may-08	1649	POZO PSGS 030 BUGAMBILIAS	6,328.00
02-may-08	1650	POZO PSGS 030 BUGAMBILIAS	17,731.00
06-may-08	6758	POZO PSGS 15 B.JUAREZ CARRETERA RIO VERDE	25,885.00
02-jun-08	1664	POZO PSGS 37 SANTO TOMAS	7,708.00
02-jun-08	1665	POZO PSGS 37 SANTO TOMAS	22,528.00
02-jun-08	1666	POZO PSGS 37 SANTO TOMAS	9,075.00
02-jun-08	1667	POZO PSGS 37 SANTO TOMAS	12,045.00
02-jun-08	1668	POZO PSGS 37 SANTO TOMAS	7,288.75
09-jun-08	1314	POZO PSGS 20 LA CONSTANCIA	20,450.00
03-jul-08	1322	POZO PSGS 37 SANTO TOMAS	17,460.00
04-jul-08	1725	POZO PSGS 37 SANTO TOMAS	9,908.00
04-jul-08	1726	POZO PSGS 37 SANTO TOMAS	11,393.00
22-jul-08	1328	POZO PSGS 37 SANTO TOMAS	44,685.00
06-ago-08	6292	POZO PSGS027, VILLAS DEL MORRO, IGNACIO MARTINEZ, S.G.S.	6,600.00
14-ago-08	1763	POZO PSGS 030 BUGAMBILIAS	8,528.00
14-ago-08	1764	POZO PSGS 030 BUGAMBILIAS	11,498.00
22-ago-08	1348	POZO PSGS 030 BUGAMBILIAS	18,380.00
15-sep-08	1784	POZO PSGS027, VILLAS DEL MORRO, IGNACIO MARTINEZ, S.G.S.	13,327.00
15-sep-08	1783	POZO PSGS027, VILLAS DEL MORRO, IGNACIO MARTINEZ, S.G.S.	833.00
10-oct-08	6352	POZO PSGS 07 REBOMBEO SAN FRANCISCO, AV. SAN PEDRO	1,800.00
10-oct-08	6353	POZO PSGS 07 REBOMBEO SAN FRANCISCO, AV. SAN PEDRO	25,680.00
10-oct-08	6354	POZO PSGS 07 REBOMBEO SAN FRANCISCO, AV. SAN PEDRO	1,800.00
18-nov-08	1851	PGS019 HOGARES OBREROS	6,328.00
20-nov-08	1853	PGS019 HOGARES OBREROS	7,813.00
02-dic-08	1370	PGS019 HOGARES OBREROS	23,580.00
		SUBTOTAL 2008	500,237.75
26-ene-09	1903	PSGS013 JARDINES DEL VALLE	44,141.50
20-feb-09	1388	POZO PSGS20 LA CONSTANCIA	30,050.00
20-feb-09	1391	POZO PSGS008 SAN ANTONIO	36,345.00
01-mar-09	6867	POZO PSGS026 CENTRAL DE MAQ.	40,660.00
10-mar-09	6542	POZO PSGS024, RIVERA, UNIVERSIDAD E INDEPENDENCIA	92,160.00
17-mar-09	1933	POZO PSGR008 SAN ANTONIO	5,000.00

O[illegible]ANISMO INTERMUNICIPAL METROPOLITANO DE AGUA POTABLE,[illegible]CANTARILLADO,SANEAMIENTO Y SERVICIOS CONEXOS DE LOS

PRODDER CONTRAPARTE		CUENTA CONTABLE: 123.9.0.00.01.0000 Y 123.9.0.00.02.0000	
FECHA	FACTURA	CONCEPTO	MONTO ORIGINAL DE LA INVERSION
		SAN LUIS POTOSI	
17-mar-09	1934	POZO PSGR008 SAN ANTONIO	5,000.00
17-mar-09	1935	POZO PSGR008 SAN ANTONIO	16,185.00
23-mar-09	1403	POZO PSGS020 LA CONSTANCIA	28,380.00
02-abr-09	6580	POZO SGS46 CARCAMO DE AGUAS NEGRAS DE SAN JOSE DEL BARRO	2,500.00
02-abr-09	6581	POZO SGS50, REBOMBEO SAN LORENZO, VALLE DE BELLAVISTA	14,960.00
06-abr-09	1407	POZO SANTO TOMAS PSGS 037	20,880.00
06-abr-09	1412	POZO SAN JOSE PSGS 034	37,775.00
07-abr-09	1944	POZO PSGS 034 SAN JOSE	9,908.00
07-abr-09	1967	POZO SANTO TOMAS PSGS 037	7,708.00
20-abr-09	1948	REBOMBEO LA SIERRA	13,785.00
20-abr-09	1968	POZO SANTO TOMAS PSGS 037	20,434.00
04-may-09	1979	PSGS038 SAN FRANCISCO II	7,695.00
04-may-09	1980	PSGS005 PALMAS	5,000.00
04-may-09	1981	PSGS005 PALMAS	5,000.00
04-may-09	1987	PSGS002 SAN FELIPE	10,680.00
04-may-09	1988	PSGS002 SAN FELIPE	42,500.00
04-may-09	1996	PSGS038 SAN FRANCISCO II	7,695.00
04-may-09	1997	PSGS038 SAN FRANCISCO II	15,541.00
04-may-09	1274	PSGS037 SANTO TOMAS	5,500.00
02-jun-09	2003	PSGS014 UPA	5,000.00
02-jun-09	2004	PSGS014 UPA	5,000.00
02-jun-09	2006	PSGS014 UPA	2,073.00
12-jun-09	558	SGR31 REB. SAN ANTONIO VIEJO	3,020.00
12-jun-09	561	PSGS037 SANTO TOMAS	1,730.00
03-jul-09	6649	POZO SAN FRANCISCO	2,200.00
03-jul-09	6650	POZO SAN FRANCISCO	9,190.00
03-jul-09	6651	POZO SAN FRANCISCO	2,200.00
13-jul-09	2024	POZO SAN FRANCISCO	5,000.00
13-jul-09	2025	POZO SAN FRANCISCO	5,000.00
13-jul-09	2026	POZO SAN FRANCISCO	3,331.00
20-jul-09	2041	POZO SAN FRANCISCO	7,645.00
20-jul-09	2042	POZO SAN FRANCISCO	8,993.00
20-jul-09	2043	POZO SAN FRANCISCO	25,303.00
03-ago-09	1308	PSGS036 QUINTAS DE LA HACIENDA	4,750.00
17-ago-09	6781	SGR31 REB. SAN ANTONIO VIEJO	4,700.00
19-ago-09	2059	PSGS037 SANTO TOMAS	9,908.00
19-ago-09	2071	PSGS026 CENTRAL	7,695.00
12-sep-09	1462	PSGS037 SANTO TOMAS	20,405.00
17-sep-09	6815	PSGS022 SANTA JUANITA	4,400.00
13-oct-09	1350	F. 1350 PSGS035 Rivas Guillen Maquinaria de San Luis	6,150.00
19-oct-09	1464	F. 1464/PSGS026 Central de Maquinaria/Bombas Martinez	35,965.00
19-oct-09	1465	F. 1465/PSGS035 Rivas Guillen/Bombas Martinez	33,785.00
03/Nov/2009	D-169	F. 2084 PSGS035 Rivas Guillen Nacional de Reparaciones	8,528.00
03/Nov/2009	D-182	F. 1378 PSGS014 Unidad Ponciano Arriaga Maquinaria de San Luis	3,300.00
03/Nov/2009	D-182	F. 1379 PSGS014 Unidad Ponciano Arriaga Maquinaria de San Luis	10,250.00
03/Nov/2009	D-182	F. 1380 PSGS014 Unidad Ponciano Arriaga Maquinaria de San Luis	3,300.00
03/Nov/2009	D-182	F. 1390 PSGS026 Central de Maquinaria Maquinaria de San Luis	6,150.00
03/Nov/2009	D-182	F. 1390 PSGS026 Central de Maquinaria Maquinaria de San Luis	922.50
03/Nov/2009	D-183	F. 2111 Carcamo San Jose Barro Nacional de Reparaciones	5,000.00
03/Nov/2009	D-183	F. 2117 PSGS004 Los Fresnos Nacional de Reparaciones	8,528.00
17/Nov/2009	D-181	F. 6875 PSGS014 Unidad Ponciano Arriaga Govea Compean	6,800.00
17/Nov/2009	D-181	F. 6869 PSGS46 Carcamo San Jose Barro Govea Compean	2,200.00
17/Nov/2009	D-181	F. 6870 PSGS46 Carcamo San Jose Barro Govea Compean	1,500.00
17/Nov/2009	D-181	F. 6873 PSGS46 Carcamo San Jose Barro Govea Compean	2,200.00
17/Nov/2009	D-181	F. 6874 PSGS14 Unidad Ponciano Arriaga Govea Compean	2,200.00
17/Nov/2009	D-181	F. 6876 PSGS14 Unidad Ponciano Arriaga Govea Compean	2,200.00
03-dic-09	1404	F. 1404 PSGS04 Los Fresnos Maquinaria de San Luis Sa de Cv	5,500.00
04-dic-09	6898	F. 6898 PSGS Rivas Guillen Govea Compean Jose Luis	19,100.00

OI__.NISMO INTERMUNICIPAL METROPOLITANO DE AGUA POTABLE,. ..CANTARILLADO,SANEAMIENTO Y SERVICIOS CONEXOS DE LOS

PRODDER CONTRAPARTE		CUENTA CONTABLE: 123.9.0.00.01.0000 Y 123.9.0.00.02.0000	
FECHA	FACTURA	CONCEPTO	MONTO ORIGINAL DE LA INVERSION
		SAN LUIS POTOSI	
04-dic-09	6899	F. 6899 PSGS Rivas Guillen Govea Compean Jose Luis	1,250.00
08-dic-09	1473	F. 1473 PSGS029 Hog. Populares Bombas Martinez	27,875.00
08-dic-09	1474	F. 1474 PSGS035 rivas Guillen Bombas Martinez	15,605.00
		SUBTOTAL 2009	871,334.00
01-ene-10	6904	F. 6904 PSGS025 Praderas del Maurel Govea Compean Jose Luis	2,200.00
01-ene-10	6902	F. 6902 PSGS025 Praderas del Maurel Govea Compean Jose Luis	2,200.00
01-ene-10	6903	F. 6903 PSGS025 Praderas del Maurel Govea Compean Jose Luis	18,600.00
01-ene-10	1426	F. 1426 PSGS011 Hogares Ferrocarrileros II Nacional de Reparaciones	3,300.00
01-ene-10	1427	F. 1427 PSGS011 Hogares Ferrocarrileros II Nacional de Reparaciones	11,375.00
01-ene-10	1427	F. 1427 PSGS011 Hogares Ferrocarrileros II Nacional de Reparaciones	3,300.00
01-ene-10	2126	F. 2126 PSGS030 Bugambilias Nacional de Reparaciones	8,033.00
09/Feb/2010	1505	PSGS004 LOS FRESNOS	44,005.00
02/Feb/2010	2179	PSGS005 LAS PALMAS	30,815.00
02/Feb/2010	2180	PSGS005 LAS PALMAS	34,241.00
02/Feb/2010	2177	PSGS005 LAS PALMAS	7,695.00
02/Feb/2010	2178	PSGS005 LAS PALMAS	5,495.00
02/Feb/2010	2166	PSGS 029 HOG. POPULARES PAVON	21,562.00
09/Feb/2010	1507	PSGS 029 HOG. POPULARES PAVON	22,200.00
02/Feb/2010	2165	PSGS035 RIVAS GUILLEN SUR	7,695.00
23/Feb/2010	686	PSGS037 SANTO TOMAS	1,660.00
22-mar-10	2312	SGS POZO 05 LAS PALMAS	5,000.00
22-mar-10	2313	SGS POZO 05 LAS PALMAS	5,000.00
22-mar-10	2314	SGS POZO 05 LAS PALMAS	290.00
13-mar-10	1486	SGS POZO 14 U.P.A.	6,650.00
13-mar-10	1487	SGS POZO 14 U.P.A.	24,350.00
13-mar-10	1488	SGS POZO 14 U.P.A.	6,650.00
16-mar-10	2301	SGS POZO 31 PRIVADAS DE LA HACIENDA	5,495.00
16-mar-10	2302	SGS POZO 31 PRIVADAS DE LA HACIENDA	9,499.00
16-mar-10	2322	SGS POZO 38 SAN FRANCISCO DE ASIS	5,000.00
16-mar-10	2323	SGS POZO 38 SAN FRANCISCO DE ASIS	5,000.00
06-abr-10	1495	SGS POZO 04 LOS FRESNOS	7,150.00
08-abr-10	1520	SGS POZO 04 LOS FRESNOS	25,815.00
20-abr-10	1513	SGS POZO 013 JARDINES DEL VALLE	7,150.00
20-abr-10	1514	SGS POZO 013 JARDINES DEL VALLE	20,550.00
20-abr-10	1515	SGS POZO 013 JARDINES DEL VALLE	17,225.00
13-abr-10	2336	SGS POZO 031 PRIVADAS DE LA HACIENDA	45,785.00
03-may-10	2357	PSGS 011 HOGARES FERROCARRILEROS II	5,000.00
03-may-10	2358	PSGS 011 HOGARES FERROCARRILEROS II	5,000.00
03-may-10	2359	PSGS 011 HOGARES FERROCARRILEROS II	6,045.00
20-may-10	2365	POZO PSGS 035 RIVAS GUILLEN SUR	5,000.00
20-may-10	2366	POZO PSGS 035 RIVAS GUILLEN SUR	6,485.00
20-may-10	2367	POZO SANTO TOMAS PSGS037	9,908.00
03-may-10	2360	POZO PSGS 038 SAN FRANCISCO DE ASIS II	9,645.00
03-may-10	2361	POZO PSGS 038 SAN FRANCISCO DE ASIS II	11,025.00
03-may-10	2362	POZO PSGS 038 SAN FRANCISCO DE ASIS II	42,692.00
06-may-10	725	POZO SGS R-29 AZALEAS	8,580.00
06-may-10	729	POZO PSGS 038 SAN FRANCISCO DE ASIS II	1,610.00
01/Jun/2010	1619	PSGS004 LOS FRESNOS	37,215.00
01/Jun/2010	2372	PSGS 019 HOGARES OBREROS	5,000.00
01/Jun/2010	2373	PSGS 019 HOGARES OBREROS	5,000.00
01/Jun/2010	2374	PSGS 019 HOGARES OBREROS	10,614.00
03/Jun/2010	743	PSGS031 PRIV. DE LA HACIENDA	1,930.00
01/Jun/2010	2376	PSGS034 SAN JOSE	9,908.00
21-jul-10	2384	PSGS004 LOS FRESNOS	8,528.00
01-jul-10	2391	PSGS 006 RANCHO PAVON	6,328.00
15-jul-10	7068	PSGS 026 COLONIA CENTRAL	51,200.00

OR...ANISMO INTERMUNICIPAL METROPOLITANO DE AGUA POTABLE,..CANTARILLADO,SANEAMIENTO Y SERVICIOS CONEXOS DE LOS

PRODDER CONTRAPARTE		CUENTA CONTABLE: 123.9.0.00.01.0000 Y 123.9.0.00.02.0000	
FECHA	FACTURA	CONCEPTO	MONTO ORIGINAL DE LA INVERSION
		SAN LUIS POTOSI	
15-jul-10	7069	PSGS 034 SAN JOSE	57,560.00
02-jul-10	752	PSGS 036 QUINTAS DE LA HACIENDA	1,700.00
24-ago-10	770	PSGS 035 RIVAS GUILLEN SUR	1,710.00
01-sep-10	1644	PSGS006 RANCHO PAVON	33,615.00
01-sep-10	1649	PSGS029 HOG.POPULARES PAVON	28,810.00
13-oct-10	1655	PSGS 009 POLVORIN	35,720.00
01/Dic/2010	2435	PSGS005 LAS PALMAS	5,000.00
01/Dic/2010	2437	PSGS005 LAS PALMAS	1,123.00
01/Dic/2010	2444	PSGS005 LAS PALMAS	5,000.00
22/Dic/2010	1732	PSGS005 LAS PALMAS	7,800.00
22/Dic/2010	1733	PSGS005 LAS PALMAS	22,275.00
22/Dic/2010	1734	PSGS005 LAS PALMAS	7,800.00
01/Dic/2010	2441	PSGS008 SAN FRANCISCO INFONAVIT	8,778.00
13/Dic/2010	2445	PSGS 029 HOG. POPULARES PAVON	6,328.00
06/Dic/2010	7266	PSGS031 PRIV. DE LA HACIENDA	2,200.00
06/Dic/2010	7267	PSGS031 PRIV. DE LA HACIENDA	13,360.00
06/Dic/2010	7268	PSGS031 PRIV. DE LA HACIENDA	2,200.00
14/Dic/2010	7274	PSGS031 PRIV. DE LA HACIENDA	1,980.00
23/Dic/2010	792	SGR31 SAN ANTONIO VIEJO	2,175.00
		SUBTOTAL 2010	912,432.00
01/Feb/2011	F. 2463	F. 2463 Rep. PSGS25 Praderas del Maurel NR	4,103.00
01/Feb/2011	F. 2462	F. 2462 Man. PSGS25 Praderas del Maurel NR	5,000.00
01/Feb/2011	F. 2461	F. 2461 Man. PSGS25 Praderas del Maurel NR	5,000.00
01/Feb/2011	F. 2465	F. 2465 Man. PSGS25 Praderas del Maurel NR	5,000.00
01/Feb/2011	F. 2467	F. 2467 Rep. PSGS05 Palmas NR	10,196.00
01/Feb/2011	F. 2466	F. 2466 Man. PSGS05 Palmas NR	5,000.00
03/Feb/2011	F. 1767	F. 1767 Man. PSGS026 Central MSL	7,150.00
07/Feb/2011	F. 1685	F. 1685 PSGS08 San Infonavit BMtz	25,925.00
24/Feb/2011	F. 7353	F. 7353 Rep. PSGS010 Hogares FFCC MSL	5,470.00
24/Feb/2011	F. 7352	F. 7352 Man. PSGS010 Hogares FFCC MSL	2,200.00
24/Feb/2011	F. 7340	F. 7340 Rep. PSGS002 San Felipe MSL	11,030.00
07/Mar/2011	F. 7371	F. 7371 Man. PSGS002 San felipe GCJL	2,200.00
18/Mar/2011	F. 2492	F. 2492 Man. PSGS006 Rancho Pavon NR	8,528.00
18/Mar/2011	F. 2501	F. 2501 Rep. PSGS009 Polvorin NR	4,129.00
18/Mar/2011	F. 2504	F. 2504 Man. PSGS027 Villas del Morro NR	5,000.00
18/Mar/2011	F. 2505	F. 2505 Man. PSGS027 Villas del Morro NR	5,000.00
18/Mar/2011	F. 2507	F. 2507 Man. PSGS030 Bugambilias NR	7,708.00
18/Mar/2011	F. 2511	F. 2511 Rep. PSGS027 Villas del Morro NR	4,493.00
18/Mar/2011	F. 2498	F. 2498 Man. PSGS009 Polvorin NR	5,000.00
18/Mar/2011	F. 2499	F. 2499 Man. PSGS009 Polvorin NR	5,000.00
18/Mar/2011	F. 2500	F. 2500 Rep. PSGS009 Polvorin NR	13,354.00
28/Mar/2011	F. 7391	F. 7391 Rep. PSGS025 Valentin Amador GCJL	83,660.00
28/Mar/2011	F. 7390	F. 7390 Man. PSGS025 Valentin Amador GCJL	2,200.00
28/Mar/2011	F. 7370	F. 7370 Man. PSGS002 San felipe GCJL	2,200.00
04/Abr/2011	F. 7400		4,760.00
08/Abr/2011	F. 829	F. 829 Rep. Noyola Serna Juan Carlos	2,100.00
08/Abr/2011	F. 830	F. 830 Rep. Noyola Serna Juan Carlos	850.00
11/Abr/2011	F. 1700	F. 1700 Reh. Bombas Martinez	30,660.00
01/May/2011	F. 7449	F. 7449 Rep. Govea Compean	15,590.00
01/May/2011	F. 7468	F. 7468 Man. Govea Compean	2,200.00
01/May/2011	F. 7469	F. 7469 Rep. Govea Compean	11,030.00
01/May/2011	F. 7470	F. 7470 Rep. Govea Compean	2,200.00
09/May/2011	F-2518	F-2518 MAN NR	7,645.00
09/May/2011	F-1717	F-1717 REP BM	35,325.00
09/May/2011	F-1718	F-1718 REP BM	21,210.00

OI. .ANISMO INTERMUNICIPAL METROPOLITANO DE AGUA POTABLE,. ..CANTARILLADO,SANEAMIENTO Y SERVICIOS CONEXOS DE LOS

PRODDER CONTRAPARTE		CUENTA CONTABLE: 123.9.0.00.01.0000 Y 123.9.0.00.02.0000	
FECHA	FACTURA	CONCEPTO	MONTO ORIGINAL DE LA INVERSION
		SAN LUIS POTOSI	
01/Jun/2011	F-2538-	F-2538-MAN-NR	5,000.00
01/Jun/2011	F-2539-	F-2539-MAN-NR	5,000.00
01/Jun/2011	F-2541-	F-2541-MAN-NR	8,528.00
01/Jun/2011	F-2543-	F-2543-MAN-NR	5,000.00
01/Jun/2011	F-2544-	F-2544-MAN-NR	5,000.00
01/Jun/2011	F-2545-	F-2545-REP-NR	11,614.00
02/Jun/2011	F-1855-	F-1855-MAN-MSL	7,800.00
02/Jun/2011	F-1856-	F-1856- REP-MSL	74,375.00
02/Jun/2011	F-1857-	F-1857- REP-MSL	23,675.00
02/Jun/2011	F-1858-	F-1858-MAN-MSL	7,800.00
06/Jun/2011	F. 1865	F. 1865 Man. MSL	7,150.00
07/Jun/2011	F-1727-	F-1727-REPARACIONES-BM	44,395.00
07/Jun/2011	F-1729-	F-1729-REPARACION-BM	35,745.00
13/Jun/2011	F. 2561	F. 2561 Man. Nacional de Reparaciones	7,353.50
13/Jun/2011	F. 2564	F. 2564 Man. Nacional de Reparaciones	6,328.00
13/Jun/2011	F. 2566	F. 2566 Man. Nacional de Reparaciones	6,328.00
13/Jun/2011	F. 2572	F. 2572 Man. Nacional de Reparaciones	7,695.00
13/Jun/2011	F. 2573	F. 2573 Man. Nacional de Reparaciones	7,200.00
13/Jun/2011	F. 2574	F. 2574 Rep. Nacional de Reparaciones	3,110.00
01/Jul/2011	F-7500	F-7500 GOVEA COMPEAN JOSE LUIS PSGS025 PRADERAS DEL MAUREL	21,350.00
01/Jul/2011	F-7502	F-7502 GOVEA COMPEAN JOSE LUIS PSGS025 PRADERAS DEL MAUREL	2,200.00
01/Jul/2011	F-7508	F-7508 GOVEA COMPEAN JOSE LUIS PSGS010 HOGARES FF.CCI	2,200.00
01/Jul/2011	F-7509	F-7509 GOVEA COMPEAN JOSE LUIS PSGS010 HOGARES FF.CCI	13,430.00
01/Jul/2011	F-7510	F-7510 GOVEA COMPEAN JOSE LUIS PSGS010 HOGARES FF.CCI	2,200.00
08/Jul/2011	F-2587	F-2587 NACIONAL DE REPARACIONES SA DE CV PSGS033 SAN JOSE DEL BARRO	5,000.00
08/Jul/2011	F-2588	F-2588 NACIONAL DE REPARACIONES SA DE CV PSGS033 SAN JOSE DEL BARRO	11,133.00
08/Jul/2011	F-2585	F-2585 NACIONAL DE REPARACIONES SA DE CV PSGS033 SAN JOSE DEL BARRO	5,000.00
18/Jul/2011	F-1917	F-1917 MAQUINARIA DE SAN LUIS SA DE CV PSGS013 JARDINES DEL VALLE	15,775.00
20/Jul/2011	F-1743	F-1743 BOMBAS MARTINEZ SA DE CV PSGS006 RANCHO PAVON	41,460.00
20/Jul/2011	F-1745	F-1745 BOMBAS MARTINEZ SA DE CV PSGS026 POZO CENTRALO E MAQUINARIA	45,920.00
05/Ago/2011	F-7543	F-7543 PSGS013 JARDINES DEL VALLE	11,660.00
05/Ago/2011	F-7556	F-7556 PSGS002 SAN FELIPE I	11,030.00
05/Ago/2011	F-7555	F-7555 PSGS002 SAN FELIPE I	2,200.00
05/Ago/2011	F-7554	F-7554 PSGS002 SAN FELIPE I	2,200.00
28/Ago/2011	F-1052	F-1052 PSGS005 LAS PALMAS	2,350.00
13/Sep/2011	F. 1774	F. 1774 Rep Bombas Martinez SA de CV	46,440.00
22/Sep/2011	F. 1934	F. 1934 Maquinaria de San Luis SA de CV	20,825.00
22/Sep/2011	F. 1943	F. 1943 Maquinaria de San Luis SA de CV	6,175.00
01/Oct/2011	F. 1058	F. 1058 Rep NSJC	1,730.00
07/Oct/2011	F. 1949	F. 1949 Rep MSL	32,800.00
07/Oct/2011	F. 1956	F. 1956 Rep MSL	14,775.00
11/Oct/2011	F. 7590	F. 7590 Rep GCJL	4,960.00
11/Oct/2011	F. 7588	F. 7588 Rep GCJL	8,980.00
01/Nov/2011	1961	F. 1961 Rep. MSL 24 y 25 Oct/11	43,075.00
01/Nov/2011	1061	F. 1061 Rep. NSJC 20/09/11	2,000.00
02/Nov/2011	7637	F. 7637 Rep. GCJL 20/09/11	4,960.00
40878	2685	F. 2685 Man Nacional de Reparaciones 21/07/11	5,495.00
40878	2685	F. 2685 Rep Nacional de Reparaciones 21/07/11	70,248.00
40878	2687	F. 2687 Man Nacional de Reparaciones 21/07/11	5,495.00
40879	1075	F. 1075 Rep PSLP011 hogares Noyola Serna Juan Carlos 17/11/11	1,750.00
		SUBTOTAL 2011	1,112,028.50
		POZOS	
40910	2699	F. 2699 Man Nac. Reparaciones 09/12/11	6,328.00
06/Feb/2012	F. 2715	F. 2715 Man NR 02/02/12	5,067.00
13/Feb/2012	F. 7728	F. 7728 Rep 03/01/12 Govea Compean Jose Luis	21,358.00
13/Feb/2012	F. 7727	F. 7727 Rep 03/01/12 Govea Compean Jose Luis	2,450.00

OR...NISMO INTERMUNICIPAL METROPOLITANO DE AGUA POTABLE,...CANTARILLADO,SANEAMIENTO Y SERVICIOS CONEXOS DE LOS

PRODDER CONTRAPARTE		CUENTA CONTABLE: 123.9.0.00.01.0000 Y 123.9.0.00.02.0000	
FECHA	FACTURA	CONCEPTO	MONTO ORIGINAL DE LA INVERSION
		SAN LUIS POTOSI	
22/Mar/2012	F. 2724	F. 2724 Man NR 19/12/11	6,328.00
23/Mar/2012	F. 1843	F. 1843 Rep. Bombas Martinez 09/12/11	30,515.00
23/Mar/2012	F. 7768	F. 7768 Rep Govea Compean Jose Luis 20/12/11	21,358.00
23/Mar/2012	F. 7769	F. 7769 Rep Govea Compean Jose Luis /12/11	2,450.00
02/Abr/2012	F. 2735	F. 2735 Rep Nacional de Reparaciones 29/02/12	6,470.00
02/Abr/2012	F. 2745	F. 2745 Man Nacional de Reparaciones 11/01/12	5,495.00
10/Abr/2012	F. 7796	F. 7796 Man-Rep Govea Compean Jose Luis 29/03/12	17,860.00
10/Abr/2012	F. 7782	F. 7782 Man-Rep Govea Compean Jose Luis 18/01/12	15,380.00
10/Abr/2012	F. 7783	F. 7783 Man-Rep Govea Compean Jose Luis 20/01/12	21,390.00
10/Abr/2012	F. 2034	F. 2034 Man Maquinaria de San Luis 16/03/12	6,500.00
10/Abr/2012	F. 2035	F. 2035 Man Maquinaria de San Luis 16/03/12	8,000.00
10/Abr/2012	F. 2754	F. 2754 Man Nacional de Reparaciones SA de CV 12/03/12	6,328.00
16/Abr/2012	F. 23	F. 23 Rep Gomez Contreras Carlos 17/09/2010	63,250.00
18/Abr/2012	F. 1856	F. 1856 Rep Bombas Martinez SA de CV 15/03/12	45,025.00
20/Abr/2012	F. 7802	F. 7802 Rep Govea Compean Jose Luis 05/03/12	2,450.00
20/Abr/2012	F. 7803	F. 7803 Rep Govea Compean Jose Luis 05/03/12	14,390.00
20/Abr/2012	F. 7804	F. 7804 Man Govea Compean Jose Luis 05/03/12	2,450.00
07/May/2012	F. 7823	F. 7823 Rep-Man Govea Compean Jose Luis 25/04/12	28,470.00
01/Jun/2012	F-7838	F-7838 (PSGS038 San Fco.II)(100512) Govea Compean Jose Luis	4,400.00
19/Jun/2012	F-2765	F-2765 (08/06/12) (PSGS010) Nacional de Reparaciones SA de CV	14,300.00
21/Jun/2012	F-2012	F-2012 (PSGS006) Zerche del Potosi SA de CV	10,101.95
02/Jul/2012	F. 2770	F. 2770 Man Nacional de Reparaciones 29/05/12	9,025.00
02/Jul/2012	F. 2771	F. 2771 Man Nacional de Reparaciones 01/06/12	10,510.00
02/Jul/2012	F. 2774	F. 2774 Man Nacional de Reparaciones 02/05/12	10,741.00
02/Jul/2012	F. 2792	F. 2792 Man Nacional de Reparaciones 09/05/12	18,033.00
02/Jul/2012	F. 2793	F. 2793 Man Nacional de Reparaciones 09/05/12	11,069.00
02/Jul/2012	F. 2794	F. 2794 Rep Nacional de Reparaciones 09/05/12	47,392.00
02/Jul/2012	F. 2776	F. 2776 Man Nacional de Reparaciones 02/05/12	15,506.00
02/Jul/2012	F. 7867	F. 7867 Rep. Man Govea Compean Jose Luis 23 May al 20 Jun	950.00
18/Jul/2012	F. 2799	F. 2799 Man Nacional de Reparaciones 21/06/12	11,393.00
18/Jul/2012	F. 2798	F. 2798 Man Nacional de Reparaciones 21/06/12	9,908.00
18/Jul/2012	F. 2796	F. 2796 Rep Nacional de Reparaciones 10/06/12	55,079.00
18/Jul/2012	F. 2797	F. 2797 Man Nacional de Reparaciones 06/06/12	14,300.00
06/Ago/2012	F/2115	POZO SAN ANTONIO INFONAVIT 13/07	3,300.00
06/Ago/2012	F/2116	POZO SAN ANTONIO INFONAVIT 13/07	11,525.00
06/Ago/2012	F/2117	POZO SAN ANTONIO INFONAVIT 13/07	3,300.00
06/Ago/2012	F/2118	POZO RANCHO PAVON 17/07	7,150.00
06/Ago/2012	F/2121	POZO RANCHO PAVON 23/07	7,800.00
08/Ago/2012	F/1882	POZO SANTO TOMAS 19/06/12	19,885.00
08/Ago/2012	F/1883	POZO SAN JOSE 20/06/12	18,740.00
01/Oct/2012	2841	POZO PSGS 032 HOGARES FFCC III NUEVO	74,881.85
01/Oct/2012	2843	POZO PSGS015 BENITO JUAREZ	32,838.63
01/Oct/2012	2844	POZO PSGS035 RIVAS GUILLEN SUR	15,998.49
01/Oct/2012	2848	POZO PSGS031 PRIVADA LA HACIENDA	35,365.90
01/Oct/2012	2857	POZO PSGS031 PRIVADA LA HACIENDA	98,422.35
01/Oct/2012	2857	POZO PSGS 002 SAN FELIPE I	30,732.50
01/Nov/2012	F. 2153	POZO PSGS 020 LA CONSTANCIA	7,150.00
01/Nov/2012	F. 2154	POZO PSGS 020 LA CONSTANCIA	10,400.00
08/Nov/2012	F. 2162	POZO PSGS 015 BENITO JUAREZ	3,950.00
08/Nov/2012	F. 2165	POZO PSGS 002 SAN FELIPE I	9,900.00
12/Nov/2012	F. 2864	POZO PSGS 026 COL.CENTRAL	24,990.00
12/Nov/2012	F. 2865	POZO PSGS 026 COL.CENTRAL	10,898.50
12/Nov/2012	F. 2866	POZO PSGS 026 COL.CENTRAL	9,649.00
13/Nov/2012	F. 139	POZO PSGS 006 RANCHO PAVON	63,950.00
13/Nov/2012	F. 142	POZO PSGS 006 RANCHO PAVON	35,500.00
01/Dic/2012	F. 3009	Man Nacional de Rep. (06 Dic)	8,528.00
01/Dic/2012	F. 3004	Man Nacional de Rep. (06 Dic)	9,180.00
19/Dic/2012	F. 8013	Govea Compean Jose Luis (25 Sep al 07 Dic)	10,200.00

OR...ANISMO INTERMUNICIPAL METROPOLITANO DE AGUA POTABLE,..CANTARILLADO,SANEAMIENTO Y SERVICIOS CONEXOS DE LOS

PRODDER CONTRAPARTE		CUENTA CONTABLE: 123.9.0.00.01.0000 Y 123.9.0.00.02.0000	
FECHA	FACTURA	CONCEPTO	MONTO ORIGINAL DE LA INVERSION
		SAN LUIS POTOSI	
19/Dic/2012	F. 2169	PSGS026 Fracc. Central	7,800.00
19/Dic/2012	F. 2170	PSGS026 Fracc. Central	7,150.00
19/Dic/2012	F. 2174	PSGS005 Las Palmas	3,950.00
19/Dic/2012	F. 2177	PSGS005 Las Palmas	2,650.00
19/Dic/2012	F. 2178	PSGS005 Las Palmas	12,570.00
19/Dic/2012	F. 2179	PSGS005 Las Palmas	15,465.00
19/Dic/2012	F. 2886	PSGS039 Pzo Soledad II	62,393.97
19/Dic/2012	F. 2887	PSGS031 Priv de la Hacienda	71,813.63
19/Dic/2012	F. 2890	PSGS026 Central de Maquinaria	14,643.00
19/Dic/2012	F. 2895	PSGS024 Rivera	15,133.00
19/Dic/2012	F. 2897	PSGS006 Rancho Pavon	10,013.00
19/Dic/2012	F. 2888	PSGS011 Hog. FFCC II	53,974.42
19/Dic/2012	F. 1143	PSGS039 Soledad II	1,800.00
		REBOMBEOS	
23/Mar/2012	F. 7765	Rep Govea Compean Jose Luis 20/12/11	2,720.00
02/May/2012	F. 2007	SLPR05 V. PEDREGAL VILLA DE GPE 110	12,137.77
06/Oct/2012	2849	POZO PSGS 006 RANCHO PAVON	10,517.00
06/Oct/2012	2854	POZO PSGS 006 RANCHO PAVON	30,816.50
		SUBTOTAL 2012	1,481,802.46
		POZOS	
01/01/13	F-2186	POZO PSGS013 COLONIA JARDINES DEL VALLE	13,000.00
03/01/13	F-1153	REBOMBEO VILLAS DE LA LIBERTAD	5,210.00
18/01/13	F-2191	POZO PSGS014, UNIDAD PONCIANO ARRIAGA	27,175.00
18/01/13	F-2191	POZO PSGS041, PUERTA REAL	15,050.00
01/Feb/2013	F. 2195	PSGS024 Fracc. Rivera 28/12/12	6,300.00
01/Feb/2013	F. 2197	PSGS005 Col. las Palmas14/01/13	3,300.00
01/Feb/2013	F. 2198	PSGS024 Fracc. Rivera 14/01/13	5,650.00
01/Feb/2013	F. 2199	PSGS025 Praderas del Maurel 14/01/13	6,600.00
01/Feb/2013	F. 2202	PSGS005 Las Palmas 14/01/13	9,250.00
01/Feb/2013	F. 2204	PSGS039 Soledad II 24/01/13	13,175.00
01/Mar/2013	F. 8093	PSGS005 Las Palmas 07/01/13	17,800.00
01/Mar/2013	F. 8101	PSGS024 Rivera 05/02/13	11,110.00
01/Mar/2013	F. 2218	PSGS019 Hogares Obreros 19/02/13	7,250.00
01/Mar/2013	F. 2222	PSGS019 Hogares Obreros 19/02/13	11,900.00
04/Mar/2013	F. 2212	PSGS041 Pta Real 28/01/13	11,975.00
04/Mar/2013	F. 1970	PSGS026 Central de Maq 22/11/12	33,340.00
22/Abr/2013	F. 1990	PSGS029 Hog. Populares Pavon	19,610.00
22/Abr/2013	F. 1993	PSGS026 Central de Maq	45,480.00
24/Abr/2013	F. 1172	PSGS037 Sto Tomas	1,850.00
02/May/2013	F. 8150	F. 8150 PSGS025 Pozo Maurel Govea Compean Jose Luis 01/03/13	4,800.00
02/May/2013	F. 8151	F. 8151 PSGS025 Pozo Maurel Govea Compean Jose Luis 01/03/13	29,880.00
13/May/2013	F. 3045	F. 3045 PSGS029 Populares Pavon Man Nacional de Reparaciones SA de CV 09/01/13	6,495.00
13/May/2013	F. 3046	F. 3046 PSGS029 Populares Pavon Man Nacional de Reparaciones SA de CV 09/01/13	7,980.00
13/May/2013	F. 3058	F. 3058 PSGS038 Sn Fco Asis Man Nacional de Reparaciones SA de CV 09/01/13	15,998.49
13/May/2013	F. 3062	F. 3062 PSGS029 Populares Pavon Man Nacional de Reparaciones SA de CV 15/03/13	8,813.00
13/May/2013	F. 3071	F. 3071 PSGS029 Populares Pavon Man Nacional de Reparaciones SA de CV 06/03/13	7,328.00
17/Jun/2013	F. 3076	F. 3076 PSGS039 Soledad II Nacional de Reparaciones 18/002/13	7,855.47
17/Jun/2013	F. 3077	F. 3077 PSGS031 Priv Hacienda Nacional de Reparaciones 07/002/13	23,853.48
01/Jul/2013	F. 3096	F. 3096 PSGS004 Fresnos Nacional de Reparaciones (26/05/13)	9,968.00
01/Jul/2013	F. 3097	F. 3097 PSGS004 Fresnos Nacional de Reparaciones (26/05/13)	10,493.00
01/Jul/2013	F. 3098	F. 3098 PSGS026 Central de Maquinaria Nacional de Reparaciones (28/05/13)	8,813.00
01/Jul/2013	F. 3100	F. 3100 PSGS026 Central de Maquinaria Nacional de Reparaciones (28/05/13)	6,495.00
01/Jul/2013	F. 3087	F. 3087 Nacional de Reparaciones (PSGS039 Soledad II)(06/03/13)	16,646.23

OR...ANISMO INTERMUNICIPAL METROPOLITANO DE AGUA POTABLE,...CANTARILLADO,SANEAMIENTO Y SERVICIOS CONEXOS DE LOS

PRODDER CONTRAPARTE		CUENTA CONTABLE: 123.9.0.00.01.0000 Y 123.9.0.00.02.0000	
FECHA	FACTURA	CONCEPTO	MONTO ORIGINAL DE LA INVERSION
		SAN LUIS POTOSI	
04/Jul/2013	F. 1192	F. 1192 PSGS037 Sto Tomas Noyola Serna Juan Carlos	1,850.00
19/Jul/2013	F. 2015	F. 2015 Bombas Martinez SA de CV PSGS004 Los Fresnos (11/06/13)	38,120.00
01/Ago/2013	F. 2278	F. 2278 Maquinaria de SL PSGS041 Puerta Real (18/06/13)	9,500.00
01/Ago/2013	F. 2279	F. 2279 Maquinaria de SL PSGS035 Rivas Guillen (26/06/13)	9,150.00
01/Ago/2013	F. 2280	F. 2280 Maquinaria de SL PSGS041 Puerta Real (19/06/13)	22,030.00
01/Ago/2013	F. 2285	F. 2285 Maquinaria de SL PSGS010 Hog. Ferr. (05/07/13)	8,150.00
01/Ago/2013	F. 2286	F. 2286 Maquinaria de SL PSGS010 Hog. Ferr. (05/07/13)	8,150.00
01/Ago/2013	F. 2287	F. 2287 Maquinaria de SL PSGS010 Hog. Ferr. (05/07/13)	35,150.00
09/Sep/2013	F. 3118	F. 3118 Nacional de Reparaciones (PSGS026 Central de Maquinaria)(18/06/13)	9,968.00
09/Sep/2013	F. 3119	F. 3119 Nacional de Reparaciones (PSGS026 Central de Maquinaria)(19/06/13)	11,453.00
09/Sep/2013	F. 3124	F. 3124 Nacional de Reparaciones (PSGS039 Soledad II)(21/06/13)	39,213.19
09/Sep/2013	F. 3126	F. 3126 Nacional de Reparaciones (PSGS004 Los Fresnos)(26/07/13)	9,968.00
09/Sep/2013	F. 3127	F. 3127 Nacional de Reparaciones (PSGS004 Los Fresnos)(26/07/13)	11,453.00
09/Sep/2013	F. 3132	F. 3132 Nacional de Reparaciones (PSGS037 Sto Tomas)(16/05/13)	11,348.00
09/Sep/2013	F. 3133	F. 3133 Nacional de Reparaciones (PSGS037 Sto Tomas)(16/05/13)	14,318.00
10/Sep/2013	F. 361	F. 361 Gomez Contreras Carlos (PSGS041 Pta Real)	2,500.00
10/Sep/2013	F. 2291	F. 2291 Maquinaria de San Luis (PSGS002 San Felipe)(22/07/13)	12,050.00
19/Sep/2013	F. 372	F. 372 Gomez Contreras Carlos (PSGS006 Rancho Pavon)(26/02/13)	20,400.00
19/Sep/2013	F. 375	F. 375 Gomez Contreras Carlos (PSGS026 Central de Maquinaria)(15/05/13)	67,628.00
19/Sep/2013	F. 378	F. 378 Gomez Contreras Carlos (PSGS037 Sto Tomas)(15/07/13)	21,350.00
19/Sep/2013	F. 380	F. 380 Gomez Contreras Carlos (PSGS037 Sto tomas)(30/05/13)	37,770.00
01/Nov/2013	F. 3191	F. 3191 Nacional de Reparaciones (PSGS029 Hogares Pavon)20/09/13	10,062.50
01/Nov/2013	F. 2319	F. 2319 Maquinaria de San Luis (14/10/13)	9,000.00
01/Nov/2013	F. 1231	F. 1231 Noyola Serna Juan Carlos (02/10/13)	1,850.00
05/Nov/2013	F. 825	F. 825 Castro Limon Floria Maria (PSGS039 Soledad II)24/07/13	22,750.00
05/Nov/2013	F. 2333	F. 2333 Maquinaria de San Luis SA de CV (PSGS042 Nuevo Foresta)09/09/13	8,150.00
05/Nov/2013	F. 2334	F. 2334 Maquinaria de San Luis SA de CV (PSGS042 Nuevo Foresta)09/09/13	30,800.00
05/Nov/2013	F. 2335	F. 2335 Maquinaria de San Luis SA de CV (PSGS042 Nuevo Foresta)09/09/13	8,150.00
05/Nov/2013	F. 2338	F. 2338 Maquinaria de San Luis SA de CV (PSGS029 Hogares Populares)26/09/13	8,500.00
05/Nov/2013	F. 2339	F. 2339 Maquinaria de San Luis SA de CV (PSGS029 Hogares Populares)02/10/13	8,500.00
02/Dic/2013	F. 3205	F. 3205 PSGSR035 Rivas Guillen Nacional de Reparaciones (19/06/13)	71,138.02
02/Dic/2013	F. 3207	F. 3207 PSGSR010 Hog FFCC Nacional de Reparaciones (12/06/13)	28,136.52
02/Dic/2013	F. 3211	F. 3211 PSGSR039 Soledad II Nacional de Reparaciones (09/07/13)	18,746.71
02/Dic/2013	F. 3217	F. 3217 PSGSR037 Sto Tomas Nacional de Reparaciones (28/06/13)	10,193.00
02/Dic/2013	F. 3219	F. 3219 PSGSR037 Sto Tomas Nacional de Reparaciones (28/06/13)	8,708.00
02/Dic/2013	F. 3220	F. 3220 PSGSR002 Sn Felipe Nacional de Reparaciones (22/08/13)	8,161.00
02/Dic/2013	F. 3225	F. 3225 PSGSR037 Sto Tomas Nacional de Reparaciones (18/07/13)	6,000.00
		REBOMBEOS	
03/Jun/2013	F. 8303	F. 8303 Rep Govea Compean Jose Luis 05/04/13	4,700.00
02/Dic/2013	F. 3202	F. 3202 PSGSR025 Praderas del Maurel Nacional de Reparaciones (05/11/13)	21,212.65
		SUBTOTAL 2013	**1,116,721.26**
		POZOS	
01/Feb/2014	Correcc. F. 451	Correcc. F. 451Adap. PSGS004 Los Fresnos Gomez Contreras Carlos (29/11/13)	45,100.00
04/Feb/2014	F. 4	F. 4 Adapt. PSGS025 Praderas del Maurel Nacional de Reparaciones (11/11/13)	7,999.24
04/Feb/2014	F. 11	F. 11 Adapt. PSGS025 Praderas del Maurel Nacional de Reparaciones (11/11/13)	8,970.00
04/Feb/2014	F. 15	F. 15 Adapt. PSGS015 Benito Juarez Nacional de Reparaciones (25/11/13)	15,466.31
04/Feb/2014	F. 23	F. 23 Adapt. PSGS025 Praderas del Maurel Nacional de Reparaciones (20/12/13)	49,754.19
04/Feb/2014	F. 24	F. 24 Adapt. PSGS025 Praderas del Maurel Nacional de Reparaciones (20/11/13)	6,833.00
04/Feb/2014	F. 25	F. 25 Adapt. PSGS025 Praderas del Maurel Nacional de Reparaciones (16/12/13)	9,803.00
04/Feb/2014	F. 26	F. 26 Adapt. PSGS025 Praderas del Maurel Nacional de Reparaciones (13/12/13)	6,833.00
17/Feb/2014	F. 16	F. 16 Adapt. PSGS026 Central Maquinaria. Maquinaria de San Luis (13/12/13)	19,250.00

O[illegible]ANISMO INTERMUNICIPAL METROPOLITANO DE AGUA POTABL[illegible]CANTARILLADO,SANEAMIENTO Y SERVICIOS CONEXOS DE LOS

PRODDER CONTRAPARTE		CUENTA CONTABLE: 123.9.0.00.01.0000 Y 123.9.0.00.02.0000	
FECHA	FACTURA	CONCEPTO	MONTO ORIGINAL DE LA INVERSION
		SAN LUIS POTOSI	
06/Mar/2014	P.D.-71	F-28 MANIOBRAS DE INSTALAC.156ENE14 POZO PSGS035 R.GUILLERN SUR NACIONAL DE REPARACIONES, S.A.	8,370.00
06/Mar/2014	P.D.-71	F-33 MANIOBRAS DE EXTRACCION.10ENE14 POZO PSGS035 R.GUILLERN SUR NACIONAL DE REPARACIONES, S.A.	88,115.64
06/Mar/2014	P.D.-71	F-36 MANIOBRAS DE TRASLADO.10ENE14 POZO PSGS013 JARDINES DEL VALLE NACIONAL DE REPARACIONES, S.A	9,646.00
06/Mar/2014	P.D.-71	F-37 MANIOBRAS DE EXTRACCIO.03ENE14 POZO PSGS013 JARDINES DEL VALLE NACIONAL DE REPARACIONES, S.A.	8,161.00
06/Mar/2014	P.D.-71	F-01 REV.REP.MOTOBOMBA 21ENE14 POZO PSGS038 SAN FCO.II NACIONAL DE REPARACIONES, S.A.	2,250.00
01/Abr/2014	D-69	F. A 773 PSGS026 Central de Maquinaria Bombas y Motores Sumergibles (17/12/13)	44,730.63
01/Abr/2014	D-69	F. A 774 PSGS013 Jardines del Valle Bombas y Motores Sumergibles (03/01/14)	34,764.67
01/Abr/2014	D-73	F. 11 PSGS035 Rivas Guillen Noyola Serna Juan Carlos (09/01/14)	1,850.00
10/Abr/2014	D-70	F. 1208 PSGS015 Benito Juarez Castro Limon Gloria Maria (17/01/14)	9,845.00
10/Abr/2014	D-70	F. 1209 PSGS031 Priv. de la Hacienda Castro Limon Gloria Maria (15/01/14)	8,288.00
21/Abr/2014	D-79	F. 1013 Constructora Feime SA de CV (PSGS031 Priv. de la Hacienda 28/01/14)	2,250.00
21/Abr/2014	D-79	F. 1016 Constructora Feime SA de CV (PSGS004 Hog FFCC I 03/10/13)	59,050.34
12/May/2014	D-72	F. 414 Adapt. PSGS010 FF.CC Martinez Torres Manuel (13/02/14)	11,350.00
21/May/2014	D-75	F. 69 Adapt PSGS027 Villas del Morro Nacional de Reparaciones (09/01/14)	79,323.10
01/Jun/2014	D-71	F. 724 Adapt. PSGS015 Benito Juarez Manufacturas Cabrera (22/04/14)	26,360.00
02/Jun/2014	D-78	F. 70 Adadpt. PSGS011 FFCC Nacional de Reparaciones (15/04/14)	12,024.00
02/Jun/2014	D-78	F. 71 Adadpt. PSGS011 FFCC Nacional de Reparaciones (15/04/14)	10,465.00
02/Jun/2014	D-78	F. 75 Adadpt. PSGS008 Infonavit San Antonio Nacional de Reparaciones (07/04/14)	14,427.50
02/Jun/2014	D-78	F. 76 Adadpt. PSGS008 San Antonio Infonavit Nacional de Reparaciones (07/04/14)	10,465.00
02/Jun/2014	D-78	F. 77 Adadpt. PSGS035 Rivas Guillen Nacional de Reparaciones (07/04/14)	9,441.00
02/Jun/2014	D-78	F. 83 Adadpt. PSGS034 San Jose Nacional de Reparaciones (23/04/14)	12,024.00
02/Jun/2014	D-78	F. 84 Adadpt. PSGS034 San Jose Nacional de Reparaciones (23/04/14)	11,914.00
02/Jun/2014	D-78	F. 85 Adadpt. PSGS034 San Jose Nacional de Reparaciones (24/04/14)	7,693.00
02/Jun/2014	D-78	F. 86 Adadpt. PSGS034 San Jose Nacional de Reparaciones (28/04/14)	9,252.00
02/Jun/2014	D-78	F. 88 Adadpt. PSGS008 San Antonio Infonavit Nacional de Reparaciones (29/04/14)	36,750.00
02/Jun/2014	D-78	F. 89 Adadpt. PSGS008 San Antonio Infonavit Nacional de Reparaciones (29/04/14)	11,189.00
09/Jun/2014	D-80	F. 49 Adapt. Manrique Guillermo PSGS010 Hog. FFCC (07/05/14)	5,800.00
24/Jun/2014	D-77	F. 496 PSGS002 San Felipe II Gomez Contreras Carlos (19/11/13)	20,200.00
24/Jun/2014	D-77	F. 501 PSGS011 Hog. FFCC Gomez Contreras Carlos (18/03/14)	34,209.50
24/Jun/2014	D-77	F. 502 PSGS008 San Antonio Gomez Contreras Carlos (21/04/14)	64,999.00
02/Jul/2014	D-70	F. 44 Adapt PSGS008 San Antonio Maquinaria de San Luis	10,000.00
02/Jul/2014	D-70	F. 45 Adapt PSGS011 Hog FFCC II Maquinaria de San Luis	8,500.00
02/Jul/2014	D-70	F. 46 Adapt	8,500.00
21/Jul/2014	D-109	F. 63 Ramos Ojeda Alejandra (PSGS014 UPA 21/07/14)	29,500.00
01/Ago/2014	D-73	F. 81 Manrique Guillermo (PSGS043 Las Palmas10/06/14)	26,650.00
01/Ago/2014	D-73	F. 82 Manrique Guillermo (PSGS043 Las Palmas10/06/14)	4,200.00
01/Ago/2014	D-73	F. 88 Manrique Guillermo (PSGS025 Praderas del Maurel 10/05/14)	4,900.00
01/Ago/2014	D-73	F. 94 Manrique Guillermo (PSGS025 Praderas del Maurel 08/05/14)	4,200.00
14/Ago/2014	D-72	F. 103 Nacional de Reparaciones (PSGS005 Las Palmas 21/05/14)	24,059.27
14/Ago/2014	D-72	F. 111 Nacional de Reparaciones (PSGS006 Pavon 20/06/14)	13,961.00
14/Ago/2014	D-72	F. 112 Nacional de Reparaciones (PSGS005 Las Palmas 02/07/14)	9,252.00
14/Ago/2014	D-72	F. 113 Nacional de Reparaciones (PSGS029 Populares Pavon 01/07/14)	7,693.00
14/Ago/2014	D-72	F. 117 Nacional de Reparaciones (PSGS014 UPA 2/07/14)	7,999.25
14/Ago/2014	D-72	F. 118 Nacional de Reparaciones (PSGS014 UPA 02/06/14)	18,501.41
14/Ago/2014	D-72	F. 119 Nacional de Reparaciones (PSGS014 UPA 02/07/14)	3,873.95
14/Ago/2014	D-72	F. 125 Adapt Nacional de Reparaciones (PSGS010 Hog. FFCC 09/06/14)	7,999.25
14/Ago/2014	D-72	F. 126 Adapt Nacional de Reparaciones (PSGS010 Hog. FFCC 09/06/14)	11,366.68
14/Ago/2014	D-72	F. 127 Adapt Nacional de Reparaciones (PSGS010 Hog. FFCC 09/06/14)	7,999.25
20/Ago/2014	D-96	F. 4 Sanchez Barra Humberto Antonio (PSGS014 UPA 25/07/14)	42,300.00
01/Sep/2014	D-69	F. 79 Ramos Ojeda Alejandra (UPA PSGS014 Circuito Sur 21/07/14)	29,500.00
01/Oct/2014	D-124	F. 1004 Bombas y Motores Sumergibles (PSGS10 Hogares Ferrocarrileros)	43,549.20
23/Oct/2014	D-174	F. 532 Rep. Gomez Contreras Carlos(PSGS025 Pozo Praderas de Maurel)(03/09/14)	35,520.00
23/Oct/2014	D-174	F. 534 Rep. Gomez Contreras Carlos(PSGS004 Pozo Los Fresnos)(05/09/14)	39,900.00
23/Oct/2014	D-174	F. 533 Rep. Gomez Contreras Carlos(PSGS037 Pozo Tomas(04/09/14)	53,930.00
24/Oct/2014	P.D.-73	F-1309 PSGS002 POZO SAN FELIPE I CONSTRUCTORA FEIME, S.A. DE C.V.	2,819.50
24/Oct/2014	P.D.-73	F-1337 PSGS039 POZO SOLEDAD II CONSTRUCTORA FEIME, S.A. DE C.V.	2,811.76
24/Oct/2014	P.D.-74	F-124 PSGS025 POZO PRADERAS DEL MAUREL MANRIQUE GUILLERMO	4,200.00
24/Oct/2014	P.D.-75	F-80 PSGS014 POZO UPA MAQUINARIA DE SAN LUIS, S.A. DE C.V.	17,200.00

PRODDER CONTRAPARTE		CUENTA CONTABLE: 123.9.0.00.01.0000 Y 123.9.0.00.02.0000	
FECHA	FACTURA	CONCEPTO	MONTO ORIGINAL DE LA INVERSION
		SAN LUIS POTOSI	
24/Oct/2014	D-123	F. 27 Martinez Rivas Carlos (PSGS006 Rancho Pavon)	37,895.00
04/Nov/2014	P.D.-73	F-1816 PSGS011 POZO HOG.FFCC II CASTRO LIMON GLORIA MARIA	9,120.00
06/Nov/2014	P.D.-75	F-102 PSGS025 POZO PRADERAS DEL MAUREL MAQUINARIA DE SAN LUIS, S.A. DE C.V.	750.00
06/Nov/2014	P.D.-75	F-111 PSGS10 POZO HOG.FFCCI MAQUINARIA DE SAN LUIS, S.A. DE C.V.	7,000.00
07/Nov/2014	P.D.-74	F-137 PSGS02 SAN FELIPE I MANRIQUE GUILLERMO	17,790.00
07/Nov/2014	P.D.-74	F-140 PSGS06 POZO RANCHO PAVON MANRIQUE GUILLERMO	19,680.00
07/Nov/2014	P.D.-74	F-146 PSGS24 POZO RIVERA MANRIQUE GUILLERMO	193,900.00
10/Nov/2014	P.D.-532	F-532 PSGS010 POZO HHFF I MARTINEZ TORRES MANUEL	8,800.00
10/Nov/2014	P.D.-140	F-07 PSGS014 POZO UPA SANCHEZ BARRA HUMBERTO ANTONIO	18,000.00
10/Nov/2014	P.D.-140	F-09 PSGS043 POZO LAS PALMAS II SANCHEZ BARRA HUMBERTO ANTONIO	8,500.00
11/Nov/2014	P.D.-78	F-1362 PSGS14 POZO UPA CONSTRUCTORA FEIME, S.A. DE C.V.	3,428.66
13/Nov/2014	P.D.-76	F-145 PSGS008 POZO SAN ANTONIO INFONAVIT NACIONAL DE REPARACIONES, S.A. DE C.V.	18,240.00
13/Nov/2014	P.D.-76	F-150 PSGS043 POZO LAS PALMAS II NACIONAL DE REPARACIONES, S.A. DE C.V.	84,714.00
13/Nov/2014	P.D.-76	F-159 PSGS010 POZO HOG.FFCC I NACIONAL DE REPARACIONES, S.A. DE C.V.	15,998.00
13/Nov/2014	P.D.-76	F-160 PSGS010 POZO HOG.FFCC I NACIONAL DE REPARACIONES, S.A. DE C.V.	127,178.00
13/Nov/2014	P.D.-76	F-163 PSGS036 POZO QUINTAS DE LA HACIENDA III NACIONAL DE REPARACIONES, S.A. DE C.V.	33,998.00
13/Nov/2014	P.D.-76	F-165 PSGS021 POZO SAN FELIPEI NACIONAL DE REPARACIONES, S.A. DE C.V.	27,707.00
13/Nov/2014	P.D.-76	F-173 PSGS06 POZO RANCHO PAVON NACIONAL DE REPARACIONES, S.A. DE C.V.	10,465.00
13/Nov/2014	P.D.-76	F-180 PSGS014 POZO UPA NACIONAL DE REPARACIONES, S.A. DE C.V.	18,501.41
13/Nov/2014	P.D.-76	F-181 PSGS014 POZO UPA NACIONAL DE REPARACIONES, S.A. DE C.V.	9,234.00
13/Nov/2014	P.D.-76	F-187 PSGS014 POZO UPA NACIONAL DE REPARACIONES, S.A. DE C.V.	15,998.49
13/Nov/2014	P.D.-76	F-189 PSGS05 POZO LAS PALMAS NACIONAL DE REPARACIONES, S.A. DE C.V.	7,999.25
13/Nov/2014	P.D.-76	F-193 PSGS39 POZO SOLEDAD II NACIONAL DE REPARACIONES, S.A. DE C.V.	15,998.49
13/Nov/2014	P.D.-76	F-188 PSGS14 POZO UPA NACIONAL DE REPARACIONES, S.A. DE C.V.	7,999.25
19/Nov/2014	P.D.-139	F-35 PSGS034 SAN JOSE I MARTINEZ RIVAS CARLOS	45,230.00
01/Dic/2014	P.D.-71	F-1429 PSGS041 PUERTA REAL CONSTRUCTORA FEIME, S.A. DE C.V.	4,129.51
03/Dic/2014	P.D.-69	F-551 PSGS08 POZO SAN ANTONIO INFONAVITT GOMEZ CONTRERAS CARLOS	66,500.00
		REBOMBEOS	
01/Ago/2014	D-73	F. 97 Manrique Guillermo (SGR031 Sn Antonio24/06/14)	14,800.00
24/Oct/2014	P.D.-73	F-1325 RSGS049 REBOMBEO EL REFUGIO CONSTRUCTORA FEIME, S.A. DE C.V.	9,940.96
24/Oct/2014	P.D.-73	F-1329 RSGS050 REBOMBEO SAN LORENZO CONSTRUCTORA FEIME, S.A. DE C.V.	10,218.75
06/Nov/2014	P.D.-77	F-44 RSGS29 REBOBEO AZALEAS NOYOLA SERNA JUAN CARLOS	6,850.00
06/Nov/2014	P.D.-77	F-45 RSGS22 REBOBEO UPPA NOYOLA SERNA JUAN CARLOS	11,500.00
06/Nov/2014	P.D.-77	F-58 RSGS31 REBOBEO SAN ANTONIO VIEJO NOYOLA SERNA JUAN CARLOS	3,600.00
		SUBTOTAL 2014	2,207,765.41
		POZOS	
31/01/15	PD-201501-00951	MANIOBRAS DE EXTRACCION DE BOMBA TURBINA VERTICAL CON MOTOR ACOPLADO DE 350HP. (SG:2015010572;Ref:F-206; Ben: NACIONAL D	43,117.00
31/01/15	PD-201501-00965	MANIOBRA DE EXTRACCION DE EQUIPO DE BOMBEO SUMERGIBLE MARCA NEUMANN MODELO BA08-040/9+ SUM 10-125. (SG:2015010581;Ref:F-	20,405.00
31/01/15	PD-201501-00966	MANIOBRA DE EXTRACCION DE EQUIPO DE BOMBEO SUMERGIBLE MARCA NEUMANN MODELO BA08-040/8 + SUM10-150 LA CUAL PRESENTA DANO	20,405.00
31/01/15	PD-201501-00967	MANIOBRA DE EXTRACCION DE EQUIPO DE BOMBEO TURBINA VERTICAL DE 8" DE DIAMETRO, CON COLUMNA DE 8" A UNA PROFUNDIDAD DE 23	44,798.00
28-feb-15	PD-201502-00843	MANIOBRAS DE EXTRACCION DE EQUIPO DE BOMBEO SUMERGIBLE MARCA KSB DE 100 H.P. CON UNA PROFUNDIDAD DE 235 MTS EN COLUMNA D	22,750.00
28-feb-15	PD-201502-00846	MANIOBRA DE EXTRACCION DE TRANSMISION DE EQUIPO DE BOMBEO TURBINA VERTICAL DE 6" DE DIAMETRO (SG:2015020098;Ref:F-236; B	51,848.00
28-feb-15	PD-201502-01616	DESINSTALACION,REVISION Y REPARACION DE MOTOR ELECTRICO HORIZONTAL DE 10 H.P. EL CUAL PRESENTA CORTOCIRCUITO. INSTALAR U	5,700.00
18-mar-15	PD-201503-01189	PSGS011 REVISION Y REPARACION DE ELECTROBOMBA SUMERGIBLE MARCA NEUMANN DE 25 HP NUMERO DE CONTROL BS-101 (SG:2015030841;Ref:F	59,410.00
25-mar-15	PD-201503-01190	PSGS38 MANIOBRAS DE EXTRACCION DE EQUIPO DE BOMBEO TURBINA VERTICAL DE 8" DE DIAMETRO CON UNA PROFUNDIDAD DE 205 MTS Y MOTOR	12,000.00
25-mar-15	PD-201503-01206	PSGS38 MANIOBRAS DE INSTALACION DE EQUIPO DE BOMBEO TURBINA VERTICAL DE 8" DE DIAMETRO CON UNA PROFUNDIDAD DE 205 MTS Y MOTOR	12,000.00
25-mar-15	PD-201503-01208	PSGS38 REVISION Y REPARACION DE EQUIPO DE BOMBEO TURBINA VERTICAL DE 8" DE DIAMETRO EN 67 TRAMOS DE TUBERIA DE 3.05 METROS DE L	42,662.50
06-mar-15	PD-201503-01562	PSGS40 VERIFICACION DE LAS INSTALACIONES ELECTRICAS DE ACUERDO A LA NOM-001-SEDE-2012 Y EXPEDICION DEL DICTAMEN CORRESPONDIENT	8,500.00
15-abr-15	F-613	PSGS04 REVISION Y REPARACION DE EQUIPO DE BOMBEO SUMERGIBLE MARCA KSB DE 10 H.P. NUMERO DE CONTROL BS-121	59,120.00
15-abr-15	F-149	PSGS10 MANIOBRAS DE EXTRACCION DE MOTOR ELECTRICO VERTICAL DE 25 H.P. MARCA SIAMENS, MANIOBRA DE EXTRACCION DE OTRO EQUIP	12,550.00
15-abr-15	F-1771	PSGS10 REVISION Y REPARACION DE MOTOR ELECTRICO FLECHA HUECA MARAC SIEMENS DE 25 H.P.	6,681.30
15-abr-15	F-254	PSGS22 MANIOBRA DE RETIRO DE MOTOR US DE MEXICO DE 125HP. EL CUAL PRESENTA DANO	7,750.00

O[illegible]NISMO INTERMUNICIPAL METROPOLITANO DE AGUA POTABL[illegible]CANTARILLADO,SANEAMIENTO Y SERVICIOS CONEXOS DE LOS

PRODDER CONTRAPARTE		CUENTA CONTABLE: 123.9.0.00.01.0000 Y 123.9.0.00.02.0000	
FECHA	FACTURA	CONCEPTO	MONTO ORIGINAL DE LA INVERSION
		SAN LUIS POTOSI	
17/05/2015	1823	PSGS04 AJUSTE DE ADEME Y REPOSICION DE BROCAL, ASI COMO AJUSTE DEL TREN DE DESCARGA, DEBIDO A RESPUESTA DE SOLICITUD (SG:201	31,102.00
17/05/2015	276	PSGS04 MANIOBRA DE EXTRACCION DE BOMBEO SUMEGIBLE MARCA KSB DE 85 HP DE 6" DE DIAMETRO CON UNA PROFUNDIDAD DE 230 METROS	10,227.00
17/05/2015	280	PSGS35 MANIOBRA DE EXTRACCION DE EQUIPO DE BOMBEO TURBINA VERTICAL DE 6" DE DIAMETRO A UNA PROFUNDIDAD DE 215 METROS CON	94,407.00
17/05/2015	285	PSGS005 MANIOBRA DE EXTRACCION DE EQUIPO DE BOMBEO TURBINA VERTICAL DE 6" DE DIAMETRO, CON UNA PROFUNDIDAD DE 195 METROS Y	82,091.00
17/05/2015		REVISION Y REPARACION DE EQUIPO DE BOMBEO SUMERGIBLE DE 85 HP, MARCA MEDINA EL CUAL PRESENTO CONTOCIRCUITO EN EL MOTOR	59,120.00
10-jun-15		PSGS38 TRASLADO DE FLECHAS INTERMEDIAS DEL POZO AL TALLER Y TALLER AL POZO Y FLETE DE BOMBA AL ALMACEN,RECTIFICADO Y PULIDO	89,915.00
10-jun-15		RSG34 MANIOBRA DE INSTALACION DE MOTOR ELECTRICO TIPO FLECHA HUECA MARCA US DE MEXICO DE 25 H.P. CALIBRACION,CONEXIONES	2,500.00
14-jul-15	162	RSLP01 ZONA TERMAL MANIOBRA DE EXTRACCION E INSTALACION DE EQUIPO DE BOMBEO TURBINA VERTICAL DE 10" DE DIAMETRO, REVISION Y	19,723.00
18-ago-15	PD-201508-01436	REPARACION DE ELECTROBOMBA SUMERGIBLE (SG:2015080794;Ref:674; Ben: GOMEZ CONTRERAS CARLOS)	20,550.00
08-sep-15	PD-201509-01200	01/09/2015-"-" MANIOBRA DE EXTRACCION DE EQUIPO DE REBOMBEO DE 6" DIAMETRO CON MOTOR ACOPLADO DE 30HP, EXTRACCION DE REB	27,825.00
16-sep-15	PD-201509-01564	22"07"15 MANIOBRA DE INSTALACION DE EQUIPO DE BOMBEO SUMERGIBLE DE 85 H.P. TRASLADO DE TUBERIA DEL POZO HOGARES F.F.C.C.	39,856.00
16-sep-15	PD-201509-01565	MANOOBRA DE ESTRACCION DE CABEZAL DE 6" DE DIAMETRO, MANOOBRA DE INSTALACION DE DOS TRAMOS DE TUBERIA DE 6" DE DIAMETRO	24,605.00
16-sep-15	PD-201509-01576	19"09"15 MANIOBRA DE EXTRACCION DE EQUIPO DE BOMBEO TURBINA VERTICAL DE 6" DE DIAMETRO CON UNA PRFOUNDIDAD DE 180 METROS	15,998.00
16-sep-15	PD-201509-01584	31 ago al 03 sep EXTRACCION E INSTALACION Y PUESTA EN OPERACION DE ELECTROBOMBAS SUMERGIBLE, FABRICACION DE MUFA, DESINS	24,605.00
16-sep-15	PD-201509-01589	02"09"15 ESTRACCION E INSTALACION VERT. LUBRICADO POR AGUA, REPUESTO DE ESTOPERO, SUMINISTRO DE CHUMACERAS (SG:201509062	20,373.00
16-sep-15	PD-201509-01595	04"09"15 MAN DE EXTRACCION DE EQUIPO DE BOMBEO TURBINA VERTICAL DE 8" DE DIAMETRO CON UNA PROFUNDIDAD DE 210 MTS. CAMBIO	228,180.00
16-sep-15	PD-201509-01597	13"09"15 MANIOBRA DE INSTALACION SUMERGIBLE MARCA SBP DE 200 H.P. EN COLUMNA DE 6" DE DIAMETRO CON UNA PROFUNDIDAD DE 21	24,040.00
16-sep-15	PD-201509-01598	01"09"15 MAN DE EXTRAC DE EQUIPO DE BOMBEO TURBINA VERTICAL DE 6 TRAMOS DE 10" DIAMETRO POR 3.05 METROS DE LONGITUD. REP	27,373.00
30-sep-15	PD-201509-01343	31"07"2015--EL EQUIPO PRESENTA DAÑO POR CORTO CIRCUITO..REPARACION DE EQUIPO DE BOMBEO SUMERGIBLE MODELO B.C.A. LO CUAL	33,500.00
30-sep-15	PD-201509-01345	29/08/2015--REVISION Y REPARACION DE ELECTROBOMBA SUMERGOBLE MARCA GROUNDFOSS/MEDINA DE 50HP(desarmar,limpiar,armar,pint	24,400.00
30-sep-15	PD-201509-01351	31/08/2015--- MANIOBRA DE DESMONTAJE CON TRIPLE O GRUA DE MOTOR VERTICAL FLECHA HUECA O TIPO HORIZONTAL,FLETE DE TRASLAD	9,400.00
04-oct-15	363	PSGS08 POZO SAN ANTONIO INFONAVIT MANIOBRA DE EXTRACCION DE EQUIPO DE BOMBEO DE TURBINA VCERTICAL DE 8" DE D. POR QUE NO EX	15,928.00
04-oct-15	358	PSGS36 QUINTAS III MANIOBRA DE EXTRACCION DE EQUIPO DE BOMBEO DE TURBINA VCERTICAL DE 8" DE D. POR QUE NO EXTRAE AGUA CON UN	14,857.00
04-oct-15	2121	PSGS36 QUINTAS III MANIOBRA DE EXTRACCION DE EQUIPO DE BOMBEO DE TURBINA VCERTICAL DE 8" DE D. POR QUE NO EXTRAE AGUA CON UN	5,250.00
05-nov-15	PD-201511-01192	12/11/15 MANIOBRA DE EXTRACCION DE EQUIPO DE REBOMBEO CON MOTOR ACOPLADO DE 25 HP. MANTENIMIENTO MANTENIMIENTO A CUERPO	21,765.00
05-nov-15	PD-201511-01193	19/10/15 MANIOBRA DE EXTRACCION DE EQUIPO DE BOMBEO SUMERGIBLE MARCA MEDINA 115HP CO UNA PROFUNDIDAD DE INSTALACION DE 1	17,695.00
05-nov-15	PD-201511-01194	20-21 OCT-15 MANIOBRA DE EXTRACCION DE EQUIPO DE BOMBEO SUMERGIBLE MARCA KSB DE 85 HP INSTALADA EN COLUMNA DE 6" DE DE D	19,254.00
05-nov-15	PD-201511-01195	08-09 OCT-15 MANIOBRA DE EXTRACCION DE EQUIPO DE BOMBEO TURBINA VERTICAL MARCA GULDS DE 6" DE DIAMETRO CON UNA PROFUNDID	15,998.00
05-nov-15	PD-201511-01323	12/11/15 MAN.DE EXTRAC. DE EQUIPO DE BOMBEO TURBINA VERTICAL DE 8" E /DIAMETRO CON FLECHA 1 11/16" REVISION Y REPARACION	25,010.00
02-dic-15	395	PSGS09 23/10/2015 AL 24/10/2015, MANIOBRA DE EXTRACCION DE EQUIPO DE BOMBEO MARCA AER/SBP (BS-067) CON UNA COLUMNA DE 6" DE DIA	17,695.00
02-dic-15	396	PSGS09 26/10/2015 AL 29/10/2015,MANIOBRA DE EXTRACCION DE EQUIPO DE BOMBEO SUMERGIBLE MARCA MEDINA DE 85 HP, CON UNA COLUMNA	17,695.00
02-dic-15	399	PSGS09 05/11/2015 AL 06/11/2015 . MANIOBRA DE EXTRACCION DE EQUIPO DE BOMBEO SUMERGIBLE MARCA GROUNDFOSS DE 20 HP CON UNA PF	17,695.00
01-dic-15	390	PSGS35 11/11/2015 AL 13/11/2015., EL EQUIPO PRESENTA BAJO CONSUMO DE CORRIENTE MANIOBRA DE EXTRACCION DE EQUIPO0 DE BOMBEO TU	38,473.00
		REBOMBEOS	
15-abr-15	F-619	RSG07 REVISION Y REPARACION DE EQUIPO DE BOMBEO SUMERGIBLE MARCA NEUMANN MODELO BA08-040/8 + SUM 10-150	76,600.00
		SUBTOTAL 2015	**1,643,401.80**
		POZOS	
01-may-16	PC-201605-00127	INVERSION EN POZOS Y REBOMBEO (MANTTO MAYOR A EQUIPAMIENTO ELECTROMECANICO CAPITALIZABLE, MANTENIMIENTO QUE INCREMENTA LA VIDA UTIL). PUERTA REAL. MANIOBRA D INSTALACION DE ELECTROBOMBA SUMERGIBLE EN CO	9,976.00
01-jun-16	PC-201606-00072	INVERSION EN POZOS Y REBOMBEOS (MANTTO MAYOR A EQUIPAMIENTO ELECTROMECANICO CAPITALIZABLE) MANTENIMIENTO QUE INCREMENTA LA VIDA UTIL. MANIOBRA DE EXTRACCION DE EQUIPO DE BOMBEO TURBINA VERTICAL DE 6" DE	7,999.00
01-jun-16	PC-201606-00078	INVERSION EN POZOS Y REBOMBEOS (MANTTO MAYOR A EQUIPAMIENTO ELECTROMECANICO CAPITALIZABLE) MANTENIMIENTO QUE INCREMENTA LA VIDA UTIL. REPARACION DE ELECTROBOMBA SUMERGIBLE DE 125HP MARCA MEDINA	49,549.50
01-jun-16	PC-201606-00099	INVERSION EN POZOS Y REBOMBEOS (MANTTO MAYOR A EQUIPAMIENTO ELECTROMECANICO CAPITALIZABLE) MANTENIMIENTO QUE INCREMENTA LA VIDA UTIL. MANIOBRA DE EXTRACCION E INSTALACION DE ELECTROBOMBA SUMERGIBLE EN COLUMNA DE 6"	23,100.00
01-jun-16	PC-201606-00101	INVERSION EN POZOS Y REBOMBEOS (MANTTO MAYOR A EQUIPAMIENTO ELECTROMECANICO CAPITALIZABLE) MANTENIMIENTO QUE INCREMENTA LA VIDA UTIL. CENTRAL DE MAQUINARIA. MANIOBRA DE EXTRACCION DE EQUIPO DE BOMBEO SUMERGIBLE DE 1	23,100.00
01-jun-16	PC-201606-00102	INVERSION EN POZOS Y REBOMBEOS (MANTTO MAYOR A EQUIPAMIENTO ELECTROMECANICO CAPITALIZABLE) MANTENIMIENTO QUE INCREMENTA LA VIDA UTIL. CENTRAL DE MAQUINARIA. REPARACION DE ELECTROBOMBA SUMERGIBLE DE 125HP (BS-033) (E	45,601.50
01-jun-16	PC-201606-00149	INVERSION EN POZOS Y REBOMBEOS (MANTTO MAYOR A EQUIPAMIENTO ELECTROMECANICO CAPITALIZABLE) MANTENIMIENTO QUE INCREMENTA LA VIDA UTIL. LA CONSTANCIA. MANIOBRA DE EXTRACCION E INSTALACION DE ELECTROBOMBA	15,536.00

PRODDER CONTRAPARTE		CUENTA CONTABLE: 123.9.0.00.01.0000 Y 123.9.0.00.02.0000	
FECHA	FACTURA	CONCEPTO	MONTO ORIGINAL DE LA INVERSION
		SAN LUIS POTOSI	
01-jun-16	PC-201606-00151	INVERSION EN POZOS Y REBOMBEOS (MANTTO MAYOR A EQUIPAMIENTO ELECTROMECANICO CAPITALIZABLE) MANTENIMIENTO QUE INCREMENTA LA VIDA UTIL. LA CONSTANCIA, MANIOBRA DE EXTRACCION DE ELECTROBOMBA SUMERGIBLE DE	22,345.00
01-jun-16	PC-201606-00194	INVERSION EN POZOS Y REBOMBEOS (MANTTO MAYOR A EQUIPAMIENTO ELECTROMECANICO CAPITALIZABLE, MANTENIMIENTO QUE INCREMENTA LA VIDA UTIL) LA CONSTANCIA- REPARACION DE ELECTROBOMBA SUMERGIBLE DE 75HP.	57,613.50
01-jul-16	PC-201607-00206	MANTENIMIENTO MAYOR A EQUIPAMIENTO ELECTROMECANICO CAPITALIZABLE, MANTENIMIENTO QUE INCREMENTA LA VIDA UTIL) MANIOBRA DE EXTRACCION DE CABEZAL DE DESCARGA, MANIOBRA DE IN	26,019.00
01-ago-16	PC-201608-00110	Mantenimiento que incrementa la vida util QUINTAS III-MANIOBRA DE EXTRACCION DE EQUIPO DE BOMBEO TURBINA VERTICAL DE 8" DE DIAMETRO CON UNA PROFUNDIDAD DE 185 METROS. REPARACION DE TRANSMISION Y CAMBIO DE CUERPO DE	46,300.00
01-ago-16	PC-201608-00121	INVERSION EN POZOS Y REBOMBEOS (MANTTO MAYOR A EQUIPAMIENTO ELECTROMECANICO CAPITALIZABLE, MANTENIMIENTO QUE INCREMENTA LA VIDA UTIL). PRIVADAS DE LA HACIENDA- MANIOBRA DE EXTRACCION, REPARACION Y MANIO	25,141.00
01-ago-16	PC-201608-00157	INVERSION EN POZOS Y REBOMBEOS (MANTTO MAYOR A EQUIPAMINETO ELECTROMECANICO CAPITALIZABLE, MANTENIMIENTO QUE INCREMENTA LA VIDA UTIL). LA CONSTANCIA, MANIOBRA DE EXTRACCION DE ELECTROBOMBA SUMERGIBLE DE	20,095.00
01-ago-16	PC-201608-00158	INVERSION EN POZOS Y REBOMBEOS (MANTTO MAYOR A EQUIPAMIENTO ELECTROMECANICO CAPITALIZABLE, MANTENIMIENTO QUE INCREMENTA LA VIDA UTIL) LA CONSTANCIA, REPARACION DE ELECTROBOMBA SUMERGIBLE DE 60HP, MARCA BAMSA. DEBIDO	18,132.00
01-ago-16	PC-201608-00160	INVERSION EN POZOS Y REBOMBEOS (MANTTO MAYOR A EQUIPAMIENTO ELECTROMECANICO CAPITALIZABLE, MANTENIMIENTO QUE INCREMENTA LA VIDA UTIL) LA CONSTANCIA, MANIOBRA DE EXTRACCION DE ELECTROBOMBA SUMERGIBLE DE 75 HP EN COLU	23,100.00
06-sep-16	PC-201609-00024	INVERSION EN POZOS Y REBOMBEOS (MANTTO MAYOR A EQUIPAMIENTO ELECTROMECANICO CAPITALIZABLE, MANTENIMIENTO QUE INCREMENTA LA VIDA UTIL) MANIOBRA DE EXTRACCION DE EQUIPO DE BOMBEO TURBINA VERTICAL DE 8" DE DI	19,900.00
06-sep-16	PC-201609-00025	INVERSION EN POZOS Y REBOMBEOS (MANTTO MAYOR A EQUIPAMIENTO ELECTROMECANICO CAPITALIZABLE, MANTENIMIENTO QUE INCREMENTA LA VIDA UTIL) QUINTAS DE LA HACIENDA III- REPARACION DE CUERPO DE TAZONES TIPO TURBIN	29,950.00
22-sep-16	PC-201609-00190	PUERTA REAL- REPARACION DE TRANSMISION DE EQUIPO DE BOMBEO DE 6" DE DIAMETRO. REPARACION DE FLECHAS (1 1/16") Y TRASLADOS. (E000001: 2016004115)	38,024.00
22-nov-16	PC-201611-00304	INVERSION EN POZOS Y REBOMBEOS. SAN FRANCISCO II- REPARACION DE CUERPO DE TAZONES TURBINA VERTICAL DE 12 ETAPAS DE 8" DIAMETRO, EL CUAL PRESENTA DESGASTE MECANICO. ESTE EQUIPO SE INSTALARA UNA VEZ REPAR	41,550.00
22-nov-16	PC-201611-00322	Mantenimiento que incrementa la vida util, RIVAS GUILLEN - REPARACION DE CUERPO DE TAZONES DE 16 ETAPAS, DESARMADO, REPARACION DE FLECHA, TAZONES, IMPULSORES, CHUMACERAS, ARMAR CUERPO DE TAZONES. PRESEN	78,660.00
22-nov-16	PC-201611-00324	Mantenimiento que incrementa la vida util. REAL DEL POTOSI - MANIOBRA DE EXTRACCION DE EQUIPO DE BOMBEO TURBINA VERTICAL DE 6" DE DIAMETRO CON PROFUNDIDAD DE 180 METROS, REPARACION DE TRANSMISION POR DESG	69,250.00
22-nov-16	PC-201611-00333	Prov: 333033- CONSTRUCTORA FEIME, S.A. DE C.V., Mantenimiento que incrementa la vida util. SOLEDAD II - REPARACION DE MOTOR ELECTRICO FLECHA HUECA DE 250HP MARCA US DE MEXICO, POR DAÑO EN BALEROS.	14,052.02
14-dic-16	PC-201612-00239	Prov: 333033- CONSTRUCTORA FEIME, S.A. DE C.V., DESCONEXIÓN/RETIRO/MTTO./CONEXIÓN MOTOR,PSGS027, VILLAS DEL MORRO	75,628.98
15-dic-16	PC-201612-00344	Prov: 229007- NACIONAL DE REPARACIONES, S.A. DE C.V., REPARACION DE CUERPO DE TAZONES, PSLP039	38,558.00
16-dic-16	PC-201612-00361	Prov: 333034- GOMEZ CONTRERAS CARLOS, REPARACION DE ELECTROBOMBA SUMERGIBLE, PSGS004	72,650.00
16-dic-16	PC-201612-00415	Prov: 229023- BOMBAS Y MOTORES SUMERGIBLES DURAN SA DE CV, REPARACION DE ELECTROBOMBA SUMERGIBLE, SGR07	80,537.22
		SUBTOTAL 2016	972,367.72
		TOTAL $	10,818,090.90
		ADAPTACIONES O MEJORAS	MONTO
FECHA	No. FACTURA	CONCEPTO	ORIG. DE LA INVERSION
13-jul-09	2029	PCPR002 REAL DEL POTOSI	5,000.00
13-jul-09	2030	PCPR002 REAL DEL POTOSI	5,000.00
13-jul-09	2031	PCPR002 REAL DEL POTOSI	12,917.00
		SUBTOTAL 2009	22,917.00
06-dic-11	1979	MANTENIMIENTO PCSP043 REAL DEL POTOSI	5,000.00
06-dic-11	1980	MANTENIMIENTO PCSP043 REAL DEL POTOSI	48,850.00
06-dic-11	1981	MANTENIMIENTO PCSP043 REAL DEL POTOSI	5,000.00
		SUBTOTAL 2011	58,850.00
08/Mar/2013	2220	PCSP042 Fracc. Minas	15,800.00
03/Jun/2013	F. 8304	F. 8304 PCSP043 Monte Caldera Govea Compeen Jose Luis (05/04/13)	12,250.00
03/Jun/2013	F. 2257	F. 2257 PCSP042 Minas de Sn Pedro Maquinaria de San Luis (25/04/13)	15,050.00
03/Jun/2013	F. 2269	F. 2269 PCSP042 Minas de Sn Pedro Maquinaria de San Luis (25/04/13)	9,050.00
03/Jun/2013	F. 2251	F. 2251 PCSP043 Real del Potosi Maquinaria de San Luis (15/03/13)	11,225.00
15/Ago/2013	F. 2020	F. 2020 Bombas Mtz PCSP042 Cerro de San Pedro (11/06/13)	15,000.00

O..ANISMO INTERMUNICIPAL METROPOLITANO DE AGUA POTABL..,..CANTARILLADO,SANEAMIENTO Y SERVICIOS CONEXOS DE LOS

PRODDER CONTRAPARTE		CUENTA CONTABLE: 123.9.0.00.01.0000 Y 123.9.0.00.02.0000	
FECHA	FACTURA	CONCEPTO	MONTO ORIGINAL DE LA INVERSION
		SAN LUIS POTOSI	
19/Sep/2013	F. 379	F. 379 Gomez Contreras Carlos (PCSP Cerro de San Pedro)(28/05/13)	6,300.00
		SUBTOTAL 2013	84,675.00
01/Feb/2014	F. 450	Correcc. F. 450 Adapt. Gomez Contreras Carlos (PCSP042 Cerro de San Pedro)(04/11/13)	33,280.00
13/Jun/2014	F. 91	F. 91 Adapt PCSP042 Cerro de San Pedro Nacional de Reparaciones (02/05/14)	7,174.00
03/Jul/2014	F. 49	F. 49 Adapt. PCSP042 Minas de Sn Pedro (02/05/14)	6,900.00
24/Oct/2014	F-1331	F-1331 PCSP042 POZO CERRO DE SAN PEDRO CONSTRUCTORA FEIME, S.A. DE C.V.	4,415.36
24/Oct/2014	F-121	F-121 PCSP043 POZO REAL DEL POTOSI MANRIQUE FACUNDO GUILLERMO	19,600.00
19/Nov/2014	F-33	F-33 PCSP042 POZO CERRO DE SAN PEDRO MARTINEZ RIVAS CARLOS	12,200.00
19/Nov/2014	F-34	F-34 PCSP042 POZO CERRO DE SAN PEDRO MARTINEZ RIVAS CARLOS	19,425.00
		SUBTOTAL 2014	102,994.36

SUB-TOTAL CERO DE SAN PEDRO $ 269,436.36

[redacted] 269,436.36

TOTAL DE POZOS Y REBOMBEOS $ 58,523,749.18

C.P. Maria Isabel Cantú Sánchez
Subdirector de Contabilidad

C. Mario Alberto Ibarra Guerrero
Encargado del Despacho de las Direcciones de Administración y Finanzas

Ing. Alfredo Zúñiga Herverth
Director General

ORGANISMO INTERMUNICIPAL METROPOLITANO DE AGUA POTABLE,ALCANTARILLADO,SANEAMIENTO Y SERVICIOS CONEXOS DE LOS MUNICIPIOS DE CERRO DE SAN PEDRO, SAN LUIS POTOSI Y SOLEDAD DE GRACIANO SANCHEZ

REJILLAS PLUVIALES

PRODDER- CONTRAPARTE.
CUENTA CONTABLE: 123.4.6.04.03.0000
AL 31 DE DICIEMBRE DE 2016.

FECHA	FACTURA	CONCEPTO	MONTO ORIGINAL DE LA INVERSION
		SAN LUIS POTOSI, S.LP.	
14-sep-10	D-133	CONSTRUCCION DE REJILLAS METALICAS EN COLECTORES PLUVIALES EN DIV.PUNTOS DE LA CIUDAD	17,772.40
14-sep-10	D-133	CONSTRUCCION DE REJILLAS METALICAS EN COLECTORES PLUVIALES EN DIV.PUNTOS DE LA CIUDAD	13,709.32
04/Mar/2010	1378	CONSTRUCCION DE REJILLAS METALICAS, RECLASIFICACION CON D-394 SEPT.	8,670.00
04/Mar/2010	1379	CONSTRUCCION DE REJILLAS METALICAS, RECLASIFICACION CON D-394 SEPT.	19,840.00
22/Mar/2010	1404	CONSTRUCCION DE REJILLAS METALICAS, RECLASIFICACION CON D-394 SEPT.	18,720.00
06/May/2010	1427	CONSTRUCCION DE REJILLAS METALICAS, RECLASIFICACION CON D-394 SEPT.	21,190.00
06/May/2010	1429	CONSTRUCCION DE REJILLAS METALICAS, RECLASIFICACION CON D-394 SEPT.	22,500.00
12/May/2010	382	CONSTRUCCION DE REJILLAS METALICAS, RECLASIFICACION CON D-394 SEPT	20,960.80
12/May/2010	381	CONSTRUCCION DE REJILLAS METALICAS, RECLASIFICACION CON D-394 SEPT.	21,388.17
01/Jun/2010	1452	CONSTRUCCION DE REJILLAS METALICAS, RECLASIFICACION CON D-394 SEPT	19,170.00
02/Ago/2010	1538	CONSTRUCCION DE REJILLAS METALICAS, RECLASIFICACION CON D-394 SEPT	17,000.00
		SUBTOTAL 2010	**200,920.69**
04/Abr/2011	F. 1811	CONSTRUCCION DE REJILLAS METALICAS	5,200.00
19/Jul/2011	F. 2151	CONSTRUCCION DE REJILLAS METALICAS	66,201.80
01/11/11	F-2212	CONSTRUCCION DE REJILLAS METALICAS	4,600.00
01/11/11	F-2213	CONSTRUCCION DE REJILLAS METALICAS	17,500.00
01/12/11	F-2239	CONSTRUCCION DE REJILLAS METALICAS	9,875.00
		SUBTOTAL 2011	**103,376.80**
06/Mar/2012	F. 2	CONSTRUCCION DE REJILLAS METALICAS	6,678.00
06/Mar/2012	F. 3	CONSTRUCCION DE REJILLAS METALICAS	10,179.00
02/May/2012	F-407	CONSTRUCCION DE REJILLAS METALICAS	19,800.00
02/May/2012	F-428	CONSTRUCCION DE REJILLAS METALICAS	12,200.00
02/May/2012	F-429	CONSTRUCCION DE REJILLAS METALICAS	14,100.00
01/Jun/2012	F-435	CONSTRUCCION DE REJILLAS METALICAS	11,800 00
01/Jun/2012	F-436	CONSTRUCCION DE REJILLAS METALICAS	8,900.00
01/Jun/2012	F-438	CONSTRUCCION DE REJILLAS METALICAS	12,400.00
01/Jun/2012	F-439	CONSTRUCCION DE REJILLAS METALICAS	10,450.00
01/Jun/2012	F-440	CONSTRUCCION DE REJILLAS METALICAS	12,500.00
06/Jun/2012	F. 47	CONSTRUCCION DE REJILLAS METALICAS	11,000.00
02/Jul/2012	F. 455	CONSTRUCCION DE REJILLAS METALICAS	23,200.00
02/Jul/2012	F 456	CONSTRUCCION DE REJILLAS METALICAS	15,800.00
02/Jul/2012	F. 458	CONSTRUCCION DE REJILLAS METALICAS	3,800.00
02/Jul/2012	F. 460	CONSTRUCCION DE REJILLAS METALICAS	27,500.00
		SUBTOTAL 2012	**200,307.00**
		SUBTOTAL SAN LUIS POTOSI $	**504,604.49**

FECHA	No. FACTURA	CONCEPTO	ORIG. DE LA INVERSION
SOLEDAD DE GRACIANO SANCHEZ			
14-sep-10	628	CONSTRUCCION DE CONTRAMARCOS Y MARCOS CON REJILLA DE FIERRO EN LA ESQ.DE LAS CALLES, ADOLFO LOPEZ MATEOS Y 16 DE SEPTIEMBRE , COL. 21 DE MARZO	13,948.19
		SUBTOTAL 2010	**13,948.19**

SUBTOTAL REJILLAS PLUVIALES $ **13,948.19**

TOTAL REJILLAS PLUVIALES $ 518,552.68

C.P. Maria Isabel Cantú Sánchez
Subdirector de Contabilidad

C. Mario Alberto Ibarra Guerrero
Encargado del Despacho de las Direcciones de Administración y Finanzas

Ing. Alfredo Zúñiga Herverth
Director General

ORGANISMO INTERMUNICIPAL METROPOLITANO DE AGUA POTABLE,ALCANTARILLADO,SANEAMIENTO Y SERVICIOS CONEXOS DE LOS MUNICIPIOS DE CERRO DE SAN PEDRO, SAN LUIS POTOSI Y SOLEDAD DE GRACIANO SANCHEZ

ADAPTACIONES Y MEJORAS A TRANSFORMADORES		PRODDER- CONTRAPARTE. CUENTA CONTABLE: 123.4.6.04.04.0000 AL 31 DE DICIEMBRE DE 2016.	
FECHA	FACTURA	CONCEPTO	MONTO ORIGINAL DE LA INVERSION
		SAN LUIS POTOSI, S.LP.	
		ADAPTACIONES Y MEJORAS A TRANSFORMADORES	
08/Dic/2009	12794	F. 12794 Ingenieria Industrial Potosina Sa de Cv	26,731.00
08/Dic/2009	12795	F. 12795 Ingenieria Industrial Potosina Sa de Cv	13,800.00
08/Dic/2009	12796	F. 12796 Ingenieria Industrial Potosina Sa de Cv	15,400.00
08/Dic/2009	12797	F. 12797 Ingenieria Industrial Potosina Sa de Cv	16,718.00
08/Dic/2009	12798	F. 12798 Ingenieria Industrial Potosina Sa de Cv	28,161.90
08/Dic/2009	12800	F. 12800 Ingenieria Industrial Potosina Sa de Cv	4,690.00
08/Dic/2009	12828	F. 12828 Ingenieria Industrial Potosina Sa de Cv	21,835.00
08/Dic/2009	12833	F. 12833 Ingenieria Industrial Potosina Sa de Cv	13,775.00
08/Dic/2009	12848	F. 12848 Ingenieria Industrial Potosina Sa de Cv	23,128.00
		SUBTOTAL 2009	164,238.90
12-feb-10	12952	F.12952 San Leonel Ingenieria	14,735.00
17-nov-10	7584	ADAPTACIONES Y MEJORAS A TRANSFORMADORES	7,862.27
17-nov-10	7585	ADAPTACIONES Y MEJORAS A TRANSFORMADORES	51,630.36
17-nov-10	7591	ADAPTACIONES Y MEJORAS A TRANSFORMADORES	1,545.86
17-nov-10	7599	ADAPTACIONES Y MEJORAS A TRANSFORMADORES	28,626.55
17-nov-10	7601	ADAPTACIONES Y MEJORAS A TRANSFORMADORES	40,471.78
17-nov-10	7625	ADAPTACIONES Y MEJORAS A TRANSFORMADORES	3,143.49
17-nov-10	7628	ADAPTACIONES Y MEJORAS A TRANSFORMADORES	11,817.88
17-nov-10	7633	ADAPTACIONES Y MEJORAS A TRANSFORMADORES	11,888.49
		SUBTOTAL 2010	171,721.68
		SOLEDAD DE GRACIANO SANCHEZ	
		ADAPTACIONES Y MEJORAS A TRANSFORMADORES	
17-nov-10	7589	ADAPTACIONES Y MEJORAS A TRANSFORMADORES	6,577.41
17-nov-10	7590	ADAPTACIONES Y MEJORAS A TRANSFORMADORES	3,241.46
17-nov-10	7593	ADAPTACIONES Y MEJORAS A TRANSFORMADORES	7,619.62
17-nov-10	7594	ADAPTACIONES Y MEJORAS A TRANSFORMADORES	2,848.92
		SUBTOTAL SOLEDAD DE G. SANCHEZ 2010	20,287.41
		IMPORTE TOTAL EN TRANSFORMADORES	356,247.99

C.P. Maria Isabel Cantú Sánchez
Subdirector de Contabilidad

C. Mario Alberto Ibarra Guerrero
Encargado del Despacho de las Direcciones de Administración y Finanzas

Ing. Alfredo Zúñiga Herverth
Director General

000136

ORGANISMO INTERMUNICIPAL METROPOLITANO DE AGUA POTABLE,ALCANTARILLADO,SANEAMIENTO Y SERVICIOS CONEXOS DE LOS MUNICIPIOS DE CERRO DE SAN PEDRO,SAN LUIS POTOSI Y SOLEDAD DE GRACIANO SANCHEZ

INFRAESTRUCTURA DONADA POR FRACCIONADORES, S.L.P.

123.4.6.13.00.0000 AL 31 DE DICIEMBRE 2016

CODIGO			MONTO 'ORIG. DE LA
FECHA	EXPED.	CONCEPTO	INVERSION
16-ago-04	791/02	Fracc.Hacienda De Jacarandas 5ª Secc.	123,752.00
02-oct-04	894/03	Privada Residencial Viento	23,633.60
18-oct-04	790/02	La Lomita 3ª Secc.	500,724.90
31-oct-04	284/98	Los Olmos II Etapa	85,862.40
31-oct-04	284/98	Los Olmos II Etapa	101,000.00
17-nov-04	630/01	Hacienda De Santiago I Etapa	542,157.20
17-dic-04	997/04	Fracc.Nuestra Señora II Etapa	190,921.50
		SUBTOTAL 2004	**1,568,051.60**
07-ene-05	317/99	Villas delicias 1a. Etapa	206,542.70
11-ene-05	665/01	Rinconada Maravillas I Etapa	244,181.21
15-mar-05	544/00	Jardines del Sol (1a Etapa)	182,084.10
28-mar-05	482/00	Haciendas de Tangamanga II	124,789.00
25-abr-05	649/01	Real Providencia (1a Etapa)	170,615.60
03-may-05	570/00	Valle de Dalias (IX Etapa)	271,243.30
10-may-05	630/01	Hacienda de Santiago (3a Etapa Mpal) (2a Interapas)	952,553.60
17-may-05	544/00	Jardines del Sol (ultima Etapa)	181,377.00
24-may-05	085-A/97	Hacienda del Potrero	132,404.00
03-jun-05	462/00	Valle de los Cactus 2a. Etapa (Valle de los Garambuyos)	539,186.60
03-jun-05	462/00	Valle de los Cactus II Etapa Valle del Altiplano	869,571.30
08-jun-05	649/01	Real Providencia (2a Etapa)	540,489.10
13-jun-05	1027/04	Villas de Soledad I y II Etapa	299,296.60
20-jun-05	434/99	María Cecilia I Etapa	311,379.40
22-jun-05	772/02	Villas de Jacarandas III IV, V, Y VI Etapa	1,193,483.50
03-ago-05	646/01	Residencias Santa Martha	130,187.50
05-ago-05	673/01	El Cortijo	151,050.50
30-ago-05	020/92	Flores del Aguaje 1a y 2a Etapa	871,609.90
20-sep-05	585/00	Cúpula del Santuario	161,951.40
20-sep-05	950/03	Santa Mónica II Etapa	250,558.50
27-sep-05	632/01	Buenos Aires	409,084.70
30-sep-05	008/96	Seminario la Misión (1a Etapa)	125,180.90
30-sep-05	008/96	Seminario la Misión (2a Etapa)	142,553.20
13-oct-05	545/00	Los Agaves 2a sección (Priv.los Agaves 5)	473,319.40
28-oct-05	159/97	Industrial san Luis I etapa (D.L.B. Constructora)	305,750.00
04-nov-05	1056/04	Valle de Santa Lucia (1a Etapa)	1,155,725.70
09-nov-05	636/01	Villas de Las Flores II (1a Etapa)	160,116.10
02-dic-05	1020/04	La Virgen I Etapa	374,346.30
02-dic-05	1020/04	La Virgen II Etapa	278,073.50
15-dic-05	622/01	Priv.Santa Fe Línea central (1,2 Etapa)	328,742.60
15-dic-05	622/01	Priv.Santa Fe Línea central (3 Etapa)	77,321.80
15-dic-05	622/01	Priv.Santa Fe Línea central (4 Etapa)	83,501.80
		SUBTOTAL 2005	**11,698,270.81**
01-ene-06	1029/04	Privada Los Naranjos	67,581.10
01-ene-06	1029/04	Residencial Los Naranjos	67,581.10
04-ene-06	772/02	Los Álamos VII, VIII y Av. Hernán Cortés	1,500,393.00
13-ene-06	772/02	Villas de Jacarandas I Y II Etapa	599,129.80
16-ene-06	712/01	Residencial del Parque	1,611,148.20
01-feb-06	159/97	Industrial san Luis primera etapa (Rosval)	235,563.80
02-feb-06	1078/04	San Cristóbal	285,426.10
10-feb-06	1075/04	Rinconada Aquiles Serdán	129,595.50
26-feb-06	718/01	Arboledas de Soledad (1ª Etapa)	214,031.00
29-mar-06	950/03	Santa Mónica I Etapa	267,511.80
05-abr-06	1005/04	Condominios Glorieta San Javier	80,000.00
05-abr-06	1020/04	La Virgen III Etapa	341,236.90
05-abr-06	1140/05	Villas del Sol I Etapa	76,319.00
09-abr-06	950/03	Santa Mónica V Etapa	73,288.30
18-abr-06	487/00	San Angelín III Etapa II y III	681,829.90
25-abr-06	1144/05	La Privada Don Joel	25,410.00
25-abr-06	1006/04	Santo Tomas Circuito sn.Antonio II Sub Etapa Grajeda Ejarque Construcciones	179,748.97
27-abr-06	1086/04	Rinconada de los Hornos	70,884.60
10-may-06	1090/04	Valle del Encuestre I etapa	109,109.60
24-may-06	772/02-A	Los Álamos IV Etapa Parcial y Calle Morenas	880,581.40
29-may-06	434/99	María Cecilia II Etapa	99,471.10
05-jun-06	1089/04	Villas Glorieta I Etapa	140,888.30
06-jun-06	1020/04	La Virgen V Etapa Privada del Pilar	440,279.10
08-jun-06	008/96	Seminario La Misión 2000 III Etapa	279,375.70
09-jun-06	1186/05	Residencial Las Flores II	104,183.90

000'67

ORGANISMO INTERMUNICIPAL METROPOLITANO DE AGUA POTABLE,ALCANTARILLADO,SANEAMIENTO Y SERVICIOS CONEXOS DE LOS MUNICIPIOS DE CERRO DE SAN PEDRO,SAN LUIS POTOSI Y SOLEDAD DE GRACIANO SANCHEZ

INFRAESTRUCTURA DONADA POR FRACCIONADORES, S.L.P.

123.4.6.13.00.0000 AL 31 DE DICIEMBRE 2016

CODIGO			MONTO 'ORIG. DE LA
FECHA	EXPED.	CONCEPTO	INVERSION
09-jun-06	1129/05	Valle de Dalias 2	77,756.00
14-jun-06	971/03	Villa Jardín II Etapa	305,258.40
15-jun-06	1063/04	Villas del Nogal	185,574.50
28-jun-06	684/01	Valle de San Isidro I.	699,678.10
28-jun-06	684/01	Valle de San Isidro II.	900,098.70
28-jun-06	684/01	Valle de San Isidro III.	520,134.50
28-jun-06	684/01	Valle de San Isidro V.	1,188,903.00
29-jun-06	1090/04	Valle del encuestre II Etapa	145,895.00
03-jul-06	649/01	Real Providencia IV Etapa	179,323.40
04-jul-06	950/03	Santa Mónica IV Etapa	358,165.40
12-jul-06	727/02-A	Cerrada De Bella Vista IV Etapa	1,146,949.90
13-jul-06	752/02	Priv. Morales Saucito	54,736.00
13-jul-06	1089/04	Villas Glorieta II Etapa	144,503.10
17-jul-06	1006/04	Santo Tomas Circuito San Jorge 4ª Sub Etapa	97,130.60
21-jul-06	1117/05	Condominio Horizontal Altamirano	63,791.90
31-ago-06	1121/05	Ma. Cecilia Norte I Etapa	112,805.00
06-sep-06	684/02	Valle de San Isidro IV Etapa	1,517,274.50
04-oct-06	847/02	Priv. San Carlos	327,994.10
09-oct-06	579/00	Don Miguel VI Etapa	329,636.80
11-oct-06	727/02-A	Cerrada de Bella Vista V Etapa Parcial	1,426,303.80
13-oct-06	1101/05	La Huerta I Etapa	342,724.20
26-oct-06	1006/04	Fracc. Santo Tomas Etapa Habifel Circuito San Andrés	743,785.40
31-oct-06	1090/04	Valle del Encuestre III Etapa	135,914.90
06-nov-06	159/97	Industrial san Luis segunda etapa (Rosval)	198,487.80
09-nov-06	359/99	El Portal I Etapa	240,776.00
21-nov-06	1067/04	Misión del Palmar I Etapa	386,104.70
22-nov-06	1046/04	Villa Molinos	2,393,611.30
05-dic-06	941/03	Villas San Agustín	12,696.00
06-dic-06	1018/04	Rinconada Angostura I Etapa	199,791.00
11-dic-06	1192/06	Aguazal I Etapa	726,589.20
11-dic-06	1065/04	Marques de Cactus	368,950.30
18-dic-06	1064/04	Residencial Las Moras	711,470.00
		SUBTOTAL 2006	**24,803,381.67**
11-ene-07	823/02	Rinconada De Los Olivos (4a. Etapa)	365,512.60
18-ene-07	1151/05	Misión De Santiago (1a. Etapa)	336,569.20
19-feb-07	1023/04	Villas Vicenza (1a. Etapa)	276,607.10
7-mar-07	291/98	Conjunto Residencial San Rafael	1,673,830.00
14-mar-07	280/98	Los Silos (5a Y 6a Etapa)	1,315,966.40
29-mar-07	1158/05	Privada Víctor Rosales	138,327.50
11-abr-07	1045/04	Arboledas De Jacarandas (2a. Etapa)	173,837.60
30-abr-07	1155/05	Residencial Santiago	90,072.60
30-abr-07	830/02	El Peñol Antes El Ecuestre (2a. Y 3a. Etapa)	738,740.80
18-may-07	359/99	El Portal (3a. Etapa)	128,719.90
23-may-07	561/00	Misión De Loreto (6a. Etapa)	1,468,960.50
1-jun-07	925/03	El Tabacal (1a. Etapa)	198,055.10
7-jun-07	797/02	Bosque De Jacarandas (1a. Etapa)	1,337,807.30
8-jun-07	1235/06	Priv. Dalias Residencia (1a. Etapa)	158,665.20
30-jul-07	1201/06	Villas De Buenos Aires (1 Etapa)	101,856.00
30-jul-07	1201/06	Villas De Buenos Aires (2da. Etapa)	83,251.70
30-jul-07	1269/06	Garita De Jalisco	68,931.50
31-jul-07	1151/05	Misión De Santiago (2a Etapa)	87,009.40
7-ago-07	1119/05	Hacienda De Juan Pablo 1a Secc (1 Etapa)	1,382,449.60
10-ago-07	780/02	Villas Del Paseo	165,808.00
23-ago-07	1045/04	Arboledas De Jacarandas (3a. Etapa)	114,750.70
24-ago-07	1153/05	Los Alcatraces (1a Etapa)	668,438.30
22-ago-07	1233/06	Condominios El Sidral	294,962.00
22-ago-07	951/03	Ampliación San José	249,139.90
26-sep-07	925/03	Tabacal (2 Etapa)	137,058.90
24-sep-07	1018/04	Rinconada Angostura (2 Etapa)	404,120.00
17-sep-07	1216/06	Valle De Las Rosas (1 Etapa)	519,357.00
17-sep-07	1151/05	Misión De Santiago (3 Etapa)	100,673.10
13-sep-07	1235/06	Priv.Dalias Residencial (2 Etapa)	26,492.90
7-sep-07	1187/06	Jacarandas San Gerardo	341,773.60
7-sep-07	996/04	Residencial Agarrio	132,061.60
14-sep-07	842/02	Cerrada Rivera	184,874.30
14-sep-07	1224/06	Enramadas (1 Etapa)	421,796.90
27-sep-07	606/01	Arboledas De Oriente I	783,378.90
05-oct-07	1001/04	Hacienda De Los Morales (2da.Etapa)	748,919.40
05-oct-07	1001/04	Hacienda De Los Morales (3ra.Etapa)	862,693.70
15-oct-07	1257/06	Rinconada Mariano Hidalgo	70,782.90
15-oct-07	693/01	Jardines De Jacarandas (3ra. Etapa)	212,622.20

000 33

ORGANISMO INTERMUNICIPAL METROPOLITANO DE AGUA POTABLE,ALCANTARILLADO,SANEAMIENTO Y SERVICIOS CONEXOS DE LOS MUNICIPIOS DE CERRO DE SAN PEDRO,SAN LUIS POTOSI Y SOLEDAD DE GRACIANO SANCHEZ

INFRAESTRUCTURA DONADA POR FRACCIONADORES, S.L.P.

123.4.6.13.00.0000 AL 31 DE DICIEMBRE 2016

CODIGO			MONTO ORIG. DE LA
FECHA	EXPED.	CONCEPTO	INVERSION
15-nov-07	1093/04	Simón Díaz El Aguaje	84,397.20
22-nov-07	159/97	Industrial San Luis (Etapa Géminis)	475,203.60
23-nov-07	561/00	Misión De Loreto (7a. Etapa Y Ultima)	330,510 77
26-nov-07	603/01-A/06	Jardines Del Sauzal (1 Ra Etapa)	548,125.40
27-nov-07	359/99	El Portal (2a. Etapa)	218,103.50
29-nov-07	1213/06	Privada Jaime Sordo	145,141.80
28-nov-07	1047/04	Privada De Moctezuma	95,820.00
30-nov-07	1202/06	Cerrada De Compostela	31,814.90
19-dic-07	221/97-A/06	Privada De Cuauhtémoc	63,837.20
		SUBTOTAL 2007	**18,557,828.67**
15-ene-08	D-444	Privada Los Álamos	57,475.60
15-ene-08	D-444	Villas De Buenos Aires (3a. Etapa)	54,434.00
15-ene-08	D-444	Misión Del Palmar I (2a Etapa)	418,830.60
29-feb-08	D-109	El Portal 4a. Etapa Habifel	335,856.20
29-feb-08	D-109	Árbol. Jacar. 4a. Etapa Gpo.	166,539.20
29-feb-08	D-109	Los Álamos 6a. Etapa Cecsa	371,832.60
31-mar-08	D-309	Villas Buenos Aires 4 Etapa	256,729.50
31-mar-08	D-309	Enramadas 2a. Etapa Habifel	321,512.90
31-mar-08	D-309	Misión De Santiago 4a. Etapa	138,018.40
31-mar-08	D-309	Bosque Esmeralda 2a. Etapa	39,239.60
31-mar-08	D-309	Poza Real Habifel	481,686.50
31-mar-08	D-309	Poza Real 1a. Etapa	1,224,872.20
31-mar-08	D-309	Valle De Santa Lucia 4a. Etapa	570,300.70
30-abr-08	D-399	Lomas Mineros (Ma.Cecilia)	633,205.59
30-abr-08	D-399	Las Mercedes (3a Etapa)	414,024.90
30-abr-08	D-399	Misión El Palmar I (3a Etapa)	288,903.80
30-abr-08	D-399	Villa Delicias (2a Etapa)	335,736.30
31-may-08	D-279	Fracc (Privada Arakan)	94,239.60
01-jun-08	D-588	Fracc Los Alcatraces (2a. Etapa)	559,512.70
01-jun-08	D-588	Fracc Arboledas De Jacaranda	238,292.90
01-jun-08	D-588	Fracc Los Silos (Conj. Las Torres)	172,395.40
01-jul-08	D-120	Fracc Los Silos	673,510.26
01-jul-08	D-120	Fracc. De Santiago 2 (1 Etapa	184,501.80
01-jul-08	D-120	Fracc Priv. Napoles Gpo. C	62,547.80
01-jul-08	D-120	Conj. Sierra Vista Las Águilas	120,620.20
01-jul-08	D-120	Fracc Misión De Santiago	63,354.40
01-jul-08	D-120	Fracc Los Alcatraces	473,962.70
01-ago-08	D-423	Arboledas Del Tangamanga	93,200.00
01-ago-08	D-423	San Arturo (1 Etapa)	115,801.50
01-ago-08	D-423	Camino Real A Saltillo	712,764.10
01-ago-08	D-423	Bosque Esmeralda (1 Etapa)	52,284.00
01-ago-08	D-423	Bosque Esmeralda (3 Etapa)	99,080.60
01-ago-08	D-423	Bosque Esmeralda (4 Etapa)	55,883.20
01-ago-08	D-423	Bosque Esmeralda (5 Etapa)	98,148.30
01-ago-08	D-423	Villas De Buenos Aires	84,115.10
30-sep-08	D-69	Enramadas (3a Etapa)	322,452.60
30-sep-08	D-69	Privada De Las Ranas	56,357.60
30-sep-08	D-69	Los Álamos (3a Etapa)	636,729.30
30-sep-08	D-69	Palma Real Residencial	191,268.00
30-sep-08	D-69	Villa Delicias	251,742.40
30-sep-08	D-69	Arboledas De Jacaranda	118,591.70
30-sep-08	D-69	Cerrada Del Pilar	40,878.00
30-sep-08	D-69	Priv. De Los Dolores	85,467.70

ORGANISMO INTERMUNICIPAL METROPOLITANO DE AGUA POTABLE,ALCANTARILLADO,SANEAMIENTO Y SERVICIOS CONEXOS DE LOS MUNICIPIOS DE CERRO DE SAN PEDRO,SAN LUIS POTOSI Y SOLEDAD DE GRACIANO SANCHEZ

INFRAESTRUCTURA DONADA POR FRACCIONADORES, S.L.P.

123.4.6.13.00.0000 AL 31 DE DICIEMBRE 2016

CODIGO			MONTO 'ORIG. DE LA
FECHA	EXPED.	CONCEPTO	INVERSION
31-oct-08	D-640	Palma Real II Sisco Const.	212,671.20
31-oct-08	D-640	Valle De Dalias (Etapa III Y IV)	333,294.40
31-oct-08	D-640	Misión De Santiago 2	96,480.70
31-oct-08	D-640	Callejón Del Barro	124,634 10
31-oct-08	D-640	Los Álamos (Etapa I)	521,498.30
31-oct-08	D-640	Los Álamos (Etapa I)	361,848.40
30-nov-08	D-208	Hacienda De Juan Pablo (2a Etapa)	749,972.40
30-nov-08	D-208	Valle De Dalias (Etapa VII)	174,714.00
30-nov-08	D-208	Minas Del Real 2 (1a Etapa)	353,962.90
30-nov-08	D-208	Privada Regia Gartosa	301,833.60
30-nov-08	D-208	Misión Del Palmar (4a Etapa)	1,265,033.90
31-dic-08	D-131	Privada Del Rey Neocasa	81,913.60
31-dic-08	D-157	Ajuste D-399 Abril 2008	5,698,850.31
31-dic-08	D-157	Fracc. Los Tulipanes	217,954.50
		SUBTOTAL 2008	**22,261,562.76**
31-ene-09	D-506	Fracc. Los Silos (XI Etapa)	1,305,748.80
31-ene-09	D-506	Fracc. Los Silos (VIII Etapa)	595,947.70
01-feb-09	D-44	Fracc. Los Pueblos	559,832.50
01-feb-09	D-44	Fracc. Enramada	407,124.00
31-mar-09	D-522	Privada El Milenio	101,384.40
31-mar-09	D-522	Fracc.Jardines Del Sauzalito	442,889.00
31-mar-09	D-522	Fracc. Los Tulipanes 3	117,813.28
31-mar-09	D-522	Fracc. Misión Del Palmar	1,647,336.80
31-mar-09	D-522	Fracc. Poza Real 2a Etapa	935,995.30
30-abr-09	D-601	Fracc. Misión De Santiago	32,271.80
30-abr-09	D-601	Privada Damián Carmona	80,000.00
30-abr-09	D-601	Privada Los Azares	300,000.00
30-abr-09	D-601	Minas Del Real 2	223,595.70
30-jun-09	D-197	Conjunto Villas Campestre	73,012.00
30-jun-09	D-197	Fracc. Misión Los Ángeles	599,083.70
30-jun-09	D-197	Fracc. Misión Del Palmar	445,286.40
30-jun-09	D-197	Fracc. Misión De Los Ángeles	1,007,340.30
30-jun-09	D-197	Fracc. Misión Del Palmar	644,296.80
30-jun-09	D-197	Fracc. Jardines Del Sauzalito	548,610.90
30-jun-09	D-197	Fracc. El Pórtico	62,047.60
01-jul-09	D-126	Fracc. Gran Morada	1,046,230.80
01-jul-09	D-126	Fracc. Santa Teresa	232,650.90
01-jul-09	D-126	Fracc. Barrio El Vergel	312,085.00
01-jul-09	D-126	Fracc. Villas De Las Flores	488,373.09
01-jul-09	D-126	Fracc. Gran Morada 1a. Etapa	406,944.98
01-jul-09	D-126	Fracc. Hacienda Los Morales	138,720.80
04-ago-29	D-374	Fracc. Aguazal	358,405.90
04-ago-29	D-374	Fracc. Residencial Darío	21,704.50
04-ago-29	D-374	Fracc. Molinos Del Rey	196,067.00
04-ago-29	D-374	Hacienda San Miguel	91,447.00
04-ago-29	D-374	Línea De Alimentación	24,400.00
01-sep-09	D-193	Rinconada De Las Arboledas	242,423.00
01-sep-09	D-193	Fracc. Enramada 5 Etapa	465,635.60
01-sep-09	D-193	Privada Villas Real San M	58,591.80
01-sep-09	D-193	Privada Rincón Del Árbol	348,798.20
01-sep-09	D-193	Misión De Santiago	371,026.50
01-sep-09	D-193	Privada De Los Ángeles	155,012.00
01-sep-09	D-193	Pozos Residencial	312,000.00
01-oct-09	D-177	Hacienda Del Mezquital 2 Sección (Urbanicasas SA CV)	387,592.30
01-oct-09	D-177	Los Alcatraces Ampliación (Egsa Edificaciones SA CV)	426,729.80
01-oct-09	D-177	Los Pirules (3era Etapa) (Hábitat De SLP SA CV)	141,223.70
01-oct-09	D-177	Enramada 4 Etapa Complemento (Hábitat De SLP SA CV)	407,124.00
01-oct-09	D-177	Los Pirules 2da Etapa (Hábitat De SLP SA CV)	210,128.90
01-oct-09	D-177	Jardín Del Río (Inmobiliaria Natoba SA De CV)	724,674.10
01-oct-09	D-177	Bosques De Jacarandas (1ra Y 2da Etapa Parcial) Construcciones Civiles De SLP	296,974.50
01-oct-09	D-177	Misión De Los Ángeles (II Y III Etapa) Dinámica Del Hábitat SA CV	357,735.00
01-oct-09	D-177	Hacienda De Juan Pablo 1era Sección (3 Etapa) Urbanicasas SA CV	1,398,761.50
01-oct-09	D-177	Los Molinos Del Rey I (2da Etapa) Proyectos Habitacionales SA CV	285,843.40
01-oct-09	D-177	Los Silos Etapa X (Fraccionamiento Los Silos SA CV)	366,123.50

ORGANISMO INTERMUNICIPAL METROPOLITANO DE AGUA POTABLE,ALCANTARILLADO,SANEAMIENTO Y SERVICIOS CONEXOS DE LOS MUNICIPIOS DE CERRO DE SAN PEDRO,SAN LUIS POTOSI Y SOLEDAD DE GRACIANO SANCHEZ

INFRAESTRUCTURA DONADA POR FRACCIONADORES, S.L.P.

123.4.6.13.00.0000 AL 31 DE DICIEMBRE 2016

CODIGO			MONTO 'ORIG. DE LA
FECHA	EXPED.	CONCEPTO	INVERSION
01-nov-09	D-456	Los Silos Etapa XII (Fraccionamiento Los Silos SA CV)	416,276.50
01-dic-09	D-455	Villa De Buenos Aires II (1 Etapa) Proyectos Habitacionales SA CV	121,720.10
01-dic-09	D-455	Rinconada De Angostura (3 Etapa Y Ultima) Torralva Construcciones SA CV	244,788.10
01-dic-09	D-455	Villa De Buenos Aires (6 Etapa) Proyectos Habitacionales SA CV	103,754.80
01-dic-09	D-455	San Xavier (Provisisa SA De CV)	189,142.20
01-dic-09	D-455	San Xavier (1 Etapa Mpal Parcial) Dinámica Del Hábitat SA CV	114,297.30
01-dic-09	D-455	Villa De Buenos Aires (7 Y Ultima Etapa) Proyectos Habitacionales SA CV	32,256.10
01-dic-09	D-455	Molinos Del Rey (3 Y Ultima Etapa) Proyectos Habitacionales SA CV	245,246.10
01-dic-09	D-455	Barrio Vergel (Maguleva 2da Entrega) Marmi Agencia Inmobiliaria SA CV	82,687.00
01-dic-09	D-455	San Arturo (2 Etapa Parcial) Megaopus SA CV	116,856.90
		SUBTOTAL 2009	**22,070,069.85**
31-ene-10	D-320	Villas Del Rosedal (1 Y 2 Etapa) Parque Habitacional SA CV	861,480.00
31-ene-10	D-320	San Xavier (Etapa Mpal 2,6 Y 7 Parcial) Provisisa SA CV	235,629.00
31-ene-10	D-320	El Rosedal (5 Y Ultima Etapa) Parque Habitacional SA CV	358,442.00
31-ene-10	D-320	Villa De Buenos Aires II (2 Etapa)	53,733.60
31-ene-10	D-320	Enramada (5 Etapa Complemento Y Ultima) Hábitat De SLP	465,635.60
31-ene-10	D-320	Residencial Pozos (2 Etapa Parcial)	249,900.00
31-ene-10	D-320	Los Silos (Etapa VII) Egsa Edificaciones SA CV	464,174.00
31-ene-10	D-320	La Huerta (1era Etapa Mpla Compl 2 Etapa) Hábitat De SLP	153,617.40
28-feb-10	D-96	Residencial Las Cumbres (Inmob Y Promotora Cascadas Del Bosque)	383,340.90
28-feb-10	D-96	Barrio Vergel (1era Etapa) Grupo Binomio Constructor SA De CV	1,134,228.20
31-mar-10	D-380	El Mayorazgo (Grupo Cecsa Desarrollos SA CV)	27,586.60
31-mar-10	D-380	Valle De Las Rosas (2 Y Ultima Etapa) Provisisa SA CV	147,593.40
31-mar-10	D-380	Valle Escondido II (Proyectos Habitacionales SA CV)	518,575.80
30-abr-10	D-310	El Mayorazgo (Grupo Cecsa Desarrollos SA CV)	799,890.90
30-abr-10	D-310	Valle De Las Rosas (2 Y Ultima Etapa) Provisisa SA CV	334,645.20
30-abr-10	D-310	Valle De Las Rosas (2 Y Ultima Etapa) Provisisa SA CV	1,126,919.10
30-abr-10	D-310	Valle Escondido II (Proyectos Habitacionales SA CV)	118,656.20
31-may-10	D-160	Misión De Santiago 4 (Etapa 2 Y 5) Gpo Const Cumbres SA CV	537,775.90
31-may-10	D-160	Valle Dorado (Circuito Acerina) Urbanizadora Popular Plan De SLP	176,620.30
31-may-10	D-160	Valle Dorado (1era Priv Quinta Coral) Urbanizadora Popular Plan De SLP	364,126.90
30-jun-10	D-153	El Rosedal (Parque Habitacional, SA De CV)	230,000.00
30-jun-10	D-153	Molino Del Rey 1era Etapa	209,850.70
30-jun-10	D-153	Villas De María Cecilia	121,377.40
30-jun-10	D-153	Barrio Vergel (Maguleva Construcciones , SA De CV)	32,010.10
31-jul-10	D-467	Pozos Residenciales	438,613.20
01-ago-10	D-247	Las Mercedes 3era Etapa (Parque Habitacional SA CV)	414,024.90
01-ago-10	D-247	Las Mercedes (Parque Habitacional SA CV)	481,706.20
01-sep-10	D-247	Paseo De Las Arboledas	363,615.10
01-oct-10	D-109	Residencial Miravalle	5,093,903.51
01-oct-10	D-109	Privada Caracol	474,388.90
01-oct-10	D-109	Cumbres De Lasceibas	395,272.20
01-oct-10	D-109	Terremolinos II	452,581.00
01-oct-10	D-109	Villas Del Rosedal (2a.Etapa)	64,417.80
01-nov-10	D-122	San Xavier (Etapa 2 Y 7)	211,886.11
01-dic-10	D-308	Argenta (1era Entrega) Constructora Cede Del Centro SA CV	37,168.70
01-dic-10	D-308	Piquito De Oro (Etapa I) Dinámica Del Hábitat SA CV	108,266.80
01-dic-10	D-308	Cerrada De Jaime Sordo (Flores Angulano Omar)	39,337.60
01-dic-10	D-308	Paseo De Las Arboledas (Etapa 2) Grupo Constructor Cumbres SA CV	242,583.40
01-dic-10	D-308	Hda Juan Pablo 2 Sección (3a Etapa) Urbanicasas SA CV	832,670.90
01-dic-10	D-308	Pozos Residencial Etapa Glorieta (2 Entrega Parcial) Promociones Habi SA CV	438,613.20
01-dic-10	D-308	Misión De Santiago 4 (Etapas 3 Y 4) Grupo Constructor Cumbres SA CV	301,832.60
01-dic-10	D-308	El Tabacal (3era Etapa) Pacheco Rodríguez Rogelio	157,789.00
01-dic-10	D-308	Vila SAI (1era Entrega) Motreno De San Luis SA CV	352,960.30
01-dic-10	D-308	Pozos Residencial Etapa Silromo (1a Entrega Parcial) Promociones Habi SA CV	238,000.00
01-dic-10	D-308	Pozos Residencial Etapa Silromo (2a Entrega Parcial) Promociones Habi SA CV	153,800.00
01-dic-10	D-308	Pozos Residencial Etapa Silromo (Etapa Cumbres) Grupo Const Cumbres SA CV	581,947.90

000071

ORGANISMO INTERMUNICIPAL METROPOLITANO DE AGUA POTABLE,ALCANTARILLADO,SANEAMIENTO Y SERVICIOS CONEXOS DE LOS MUNICIPIOS DE CERRO DE SAN PEDRO,SAN LUIS POTOSI Y SOLEDAD DE GRACIANO SANCHEZ

INFRAESTRUCTURA DONADA POR FRACCIONADORES, S.L.P.

123.4.6.13.00.0000 AL 31 DE DICIEMBRE 2016

CODIGO			MONTO 'ORIG. DE LA
FECHA	EXPED.	CONCEPTO	INVERSION
01-dic-10	D-308	Residencial Pozos (Promociones Habi SA De CV)	877,500.00
01-dic-10	D-308	Los Molinos Del Rey II (3 Etapa) Proyectos Habitacionales	219,376.80
		SUBTOTAL 2010	**22,078,065.32**
01-ene-11	D-448	Hacienda De Juan Pablo Primera Sección (4 Y Ultima)Urbanicasas SA De CV	205,962.70
01-ene-11	D-448	San Xavier (Etapa, Inicial 7 Y 8)Provisisa SA De CV	77,864.40
01-ene-11	D-448	San Xavier (Etapa Mpal 9 Parcial)Dinámica Del Hábitat SA De CV	54,674.10
01-ene-11	D-448	Bosques Jacarandas (1,2 Y 3 Etapa)Construcciones Civiles De San Luis SA CV	199,886.60
01-ene-11	D-448	Torremolinos II (2 Etapa Complemento)Constructora Alcon SA De CV	452,581.10
01-feb-11	D-163	Condominio Horizontal Puente Del Sol (1era Entrega)Promotora De Casas Platino SA De CV	1,153,617.00
01-mar-11	D-326	Privada San Gabriel 1potosina De Constructores SA De CV	152,708.10
01-mar-11	D-326	Pozos Residencial Etapa Montebello 3ra Entrega Dicdi SA De CV	402,348.60
01-mar-11	D-326	Residencial Pozos promociones Habi SA De CV	448,620.00
01-abr-11	D-301	Rinconada Monerva Jacarandas 1era Entregatorralva Construcciones SA De CV	484,673.50
01-abr-11	D-301	Villa De Buenos Aires III (3a Etapa Y Ultima)Proyectos Habitacionales SA De CV	176,133.90
01-abr-11	D-301	Pozos Residencial promociones Habi SA De CV	1,260,000.00
01-may-11	D-243	San Xavier (5 Etapa Parcial)Dinámica Del Hábitat SA De CV	116,937.80
01-may-11	D-243	Misión Del Palmar II (Ultima Entrega Interapas)Habifel SA De CV	2,123,706.20
01-may-11	D-243	Gran Morada 2 Etapa Privada Del Laurel desarrollos Lock De San Luis SA De CV	1,322,034.80
01-may-11	D-243	San Fernando (1era Entrega)Constructora E Inmobiliaria Enjofer SA De CV	1,015,035.10
01-may-11	D-243	Molinos Del Rey III Proyectos Habitacionales SA De CV	356,910.50
01-may-11	D-243	Molinos Del Rey III (2da Entrega Parcial)Proyectos Habitacionales SA De CV	403,710.20
01-may-11	D-243	San Xavier (2da Entrega Parcial)Dinámica Del Hábitat SA De CV	114,482.90
01-may-11	D-243	San Xavier 5 Etapa (Ultima Entrega De La 5 Etapa)Provisisa SA De CV	113,943.50
01-may-11	D-243	Real Satélite Figlios Y Asociados SA De CV	111,491.90
01-jun-11	D-239	Infraestructura Donada Por Fraccionadores	589,908.94
17-ago-11	D-329	Pozos Residencial Etapa Amaporo (Primera Entrega) Promociones Habi SA de CV	544,097.00
17-ago-11	D-329	Maravillas Grupo Proyecto SA de CV	290,316.30
17-ago-11	D-329	Villas de las Flores II (antes la Herradura) Proyectos Habitacionales SA	160,116.13
17-ago-11	D-329	Fraccionamiento San Xavier (3era Etapa Parcial) Dinámica del Hábitat SA de CV	101,212.75
17-ago-11	D-329	Rinconada de la Herradura 2 (1era Etapa) Corporativo Proyecto Platino SA de CV	310,316.60
17-ago-11	D-329	Condominio Puerta de Piedra, Privada Diamante (1era entrega) Grupo Constructor Cumbres SA de CV	222,242.40
01-sep-11	D-109	San Xavier (8 y 9 etapa parcial) Dinámica del Hábitat	55,233.80
01-sep-11	D-109	Industrial San Luis (Promotora del Estado) DLB Constructora SA de CV	1,292,266.75
01-sep-11	D-109	Piquito de Oro (Etapa I y III) Parciales	92,839.60
01-sep-11	D-109	Barrio Vergel (Maguleva 6a entrega) Marmi Agencia Inmobiliaria SA de CV	62,338.00
01-sep-11	D-109	Villas de Buenos Aires III / Proyectos Habitacionales SA de CV	238,392.00
01-sep-11	D-109	Jardines del Sur (Etapa V) Wiener Codex SA de CV	531,674.50
01-oct-11	D-296	San Fernando (2da entrega) Constructor e inmobiliaria Enjofer SA de CV	1,015,035.10
01-oct-11	D-296	Rincón del Sauce (1era etapa) Desarrollos habitacionales arena SA de CV	308,629.40
01-oct-11	D-296	Rinconada Minerva Jacarandas (2da entrega) Torralva Construcciones SA de CV	100,389.90
01-oct-11	D-296	Bosques de Jacarandas (1,2,3 y 4ta etapa) Construcciones Civiles de San Luis SA de CV	214,079.60
01-oct-11	D-296	Rinconada Progreso II Constructora Inconcasa SA de CV	122,111.20
01-nov-11	D-301	Arboledas de Jacarandas 2 / Grupo Constructor Cumbres SA de CV	232,631.24
01-nov-11	D-301	Dalias del llano 2 / Grupo Constructor Cumbres SA de CV	89,878.57
01-nov-11	D-301	Puente del sol (2 entrega) Promotora de Casas Platino SA de CV	1,153,617.00
01-nov-11	D-301	Mina Residencial / Figlios y asociados SA de CV	40,956.80
01-nov-11	D-301	Complem Gran Morada Privada del laurel (2 etapa) Desarrollos Lock de San Luis SA de CV	669,282.60
01-dic-11	D-279	Privada de la rosa / Las Aguilas Grupo Promotor e inmobiliaria SA de CV	143,450.00
01-dic-11	D-297	Piquito de Oro (etapa I) / Dinámica del Hábitat SA de CV	67,112.77
01-dic-11	D-297	Barrio Vergel (Maguleva 7a Entrega) / Proyectos Habitacionales SA de CV	368,484.60
01-dic-11	D-297	Molinos del Rey II (3era Entrega) / Dinámica del Hábitat SA de CV	56,064.87
		SUBTOTAL 2011	**19,820,001.32**

000072

ORGANISMO INTERMUNICIPAL METROPOLITANO DE AGUA POTABLE,ALCANTARILLADO,SANEAMIENTO Y SERVICIOS CONEXOS DE LOS MUNICIPIOS DE CERRO DE SAN PEDRO,SAN LUIS POTOSI Y SOLEDAD DE GRACIANO SANCHEZ

INFRAESTRUCTURA DONADA POR FRACCIONADORES, S.L.P.

123.4.6.13.00.0000 AL 31 DE DICIEMBRE 2016

CODIGO			MONTO 'ORIG. DE LA
FECHA	EXPED.	CONCEPTO	INVERSION
01-ene-12	D-347	Proyectos Habitacionales/Molinos del Rey Exp-1279/07 4ta	195,320.50
01-ene-12	D-347	Empresa Desarrollo Lock/Almeria Priv. Elite Exp-1492/10 1ra.	388,552.30
01-ene-12	D-347	Urbanicasas/Hacienda J. Pablo Exp-1276/07 1ra	1,448,347.20
01-ene-12	D-347	Provisisa/San Javier Exp-1274/06 E-9	97,436.10
01-ene-12	D-347	Proyectos Habitacionales/Molinos de Rey I Exp-1279/07 4ta	195,320.50
01-ene-12	D-347	Promociones Habi/Pozos Residencial Exp-1337/07 4ta	402,348.60
01-ene-12	D-347	Habifel SA de CV/El Portal Exp-359/99 5ta	204,197.90
01-ene-12	D-347	Proyectos Habitacionales/Molinos Exp-1279/07 2da	121,773.60
01-ene-12	D-347	Torralva Construcciones SA de CV/Rinconada Minerva Jacarandas Exp-1295/07 3ra	49,769.30
29-feb-12	D-233	Representante Legal Promociones Habi 3ra Pozo Residencial 1337/07	174,580.00
29-feb-12	D-233	Proyectos Habitacionales SA de CV Villa de Buenos Aires 1ra 1416/08	225,706.50
29-feb-12	D-233	Proyectos Habitacionales SA de CV Villa de Buenos Aires 1ra 1416/08	163,423.70
31-mar-12	D-415	Grupo Devca SA de CV Condominio Horizontal Residencial Cilla Verde Fase I 1450/09	675,741.50
31-mar-12	D-415	Grupo Devca SA de CV Condominio Residencial Villaverde Fase I y II 1450/09	526,882.80
30-abr-12	D-267	Proyectos Habitacionales Molinos del Rey III 1279/07 E-6	60,407.40
30-abr-12	D-267	Constructora Cede del Centro Argenta 1439/09 E-2	14,978.30
30-abr-12	D-267	Grupo Constructor Montecalos Del Bosque 1508/10	1,208,943.20
31-may-12	D-94	Proyectos Habitacionales Molinos del Rey III 1279/07 E-5	157,525.50
31-may-12	D-94	Promociones Habi SA de CV Del Bosque 1Etapa 1337/07 E-2	544,097.00
31-may-12	D-94	Grupo Constructor Montecarlo Del Bosque 1E 1508/10	1,172,853.50
30-jun-12	D-402	Puerta De Piedra	28,390.31
30-jun-12	D-402	Vista Real	21,875.41
30-jun-12	D-402	Puerta De Piedra	89,660.40
30-jun-12	D-402	Puerta De Piedra/2etapa	68,783.80
30-jun-12	D-402	Puerta De Piedra/3etapa	73,093.30
30-jun-12	D-402	Etapa Inicial	56,015.80
30-jun-12	D-402	Etapa Inicial	89,402.30
30-jun-12	D-402	10 Etapa Parcial	141,858.60
31-jul-12	D-336	Cerrada de Soto 1315/07	65,065.10
31-jul-12	D-336	Chapultepec 7 Ent. 1409/08	87,433.10
31-ago-12	D-189	Prom. de casa Platino Pente de sol E-3 1296/07	1,153,617.00
31-ago-12	D-189	Habifel Villa Maria E-1 1208/06	1,318,258.90
31-ago-12	D-189	Enjofer Cons e Inm Priv. san Fernando E-3 1080/4	271,930.00
31-ago-12	D-189	Asycon del Ctro SA de CV Concreser Rinconada del Mezquital 629/01	158,936.40
31-ago-12	D-189	Gpo Constructor Cumbres El Cielo Resindenc. 1550/11	360,375.70
31-ago-12	D-189	Torralva Const. Rinc. Minerva Jacarandas E-4 1295/07	31,180.90
30-sep-12	D-309	Barrio Vergel ETAPA 08 841/02	143,972.00
30-sep-12	D-309	Villas Buenos Aires ETAPA 03 1416/08	212,275.90
30-sep-12	D-309	Molinos del rey ETAPA 08 1279/07	371,127.10
30-sep-12	D-309	Villa SAI I 1501/10	210,950.00
30-sep-12	D-309	Villa SAI I Ultima Entrega 1501/10	252,294.90
01-oct-12	D-308	Provisisa/Fraccionamiento San Javier/1274-06/10	131,683.96
01-oct-12	D-308	Provisisa/Fraccionamiento San Javier/1274-06/8	58,805.00
01-oct-12	D-308	Provisisa/Fraccionamiento San Javier/1274-06/9	33,204.79
01-oct-12	D-308	Constructora e Inmobiliaria de Alvarato/Privada San Gabriel/1333-07	130,443.68
01-oct-12	D-308	Dehavez/Torre Santos/1551-11	328,551.20
01-oct-12	D-308	Urbanicasas/Hacienda de Juan Pablo/1276-07-A-11/8	898,576.50
01-oct-12	D-308	Provisisa/Fraccionamiento San Javier/1274-06/11-12	102,665.17
01-oct-12	D-308	Dinámica del Hábitat/Piquito de Oro/1402-08/i-III	63,925.68
01-oct-12	D-308	Dinámica del Hábitat/Piquito de Oro/1402-08/III	86,465.10
01-oct-12	D-308	Dinámica del Hábitat/Piquito de Oro/1402-08/II	121,848.76
01-nov-12	D-50	Corporativo Proyecto Platino/ Rinconada de la Herradura 2/1359/08/2/SLP/24102012	286,519.60
01-nov-12	D-50	Grupo Constructor Cumbres/ Monterreal/ 1493/10/ 1/SLP/13112012	422,331.30
01-nov-12	D-50	Promociones Habi/ Fraccionamiento Buenaventura Resid./1461/09/ SLP/20112012	130,933.20
30-nov-12	D-259	Gpo const. Cumbres/pta piedra/exp/1483/09 Complemento Infraest. D-402 junio 2012	255,512.79
30-nov-12	D-259	Potosina de constructores/Priv.Vista real/exp. 1200/06 Complemento Infraest. D-402 junio 2012	196,878.69
30-nov-12	D-259	Desarr. Ranman/pta piedra/exp/1372/08 1E Complemento Infraest. D-402 junio 2012	806,943.60
30-nov-12	D-259	Desarr. Ranman/pta piedra/exp/1372/08 2E Complemento Infraest. D-402 junio 2012	619,054.20
30-nov-12	D-260	Fracc. Rincón del Sauce E-2y3 Exp. 1336/07 Registro Compl. Infraestructura Donada	331,679.20
30-nov-12	D-262	Asycon del Ctro Concreser Rinc. Mezquital 629/01 Compl registro infraestructura donada D-189 Ago-12	50.00

000173

ORGANISMO INTERMUNICIPAL METROPOLITANO DE AGUA POTABLE,ALCANTARILLADO,SANEAMIENTO Y SERVICIOS CONEXOS DE LOS MUNICIPIOS DE CERRO DE SAN PEDRO,SAN LUIS POTOSI Y SOLEDAD DE GRACIANO SANCHEZ

INFRAESTRUCTURA DONADA POR FRACCIONADORES, S.L.P.

123.4.6.13.00.0000 AL 31 DE DICIEMBRE 2016

CODIGO			MONTO 'ORIG. DE LA
FECHA	EXPED.	CONCEPTO	INVERSION
30-nov-12	D-263	Proy.Habit. Barrio Vergel E-8 841/02 Compl registro infraestructura donada D-189 Ago-12	5,400.00
30-nov-12	D-264	Fracc Pozos Resid. Gpo Cumbres Exp. 1337/07 Registro Compl. Infraestructura Donada	135,567.50
01-dic-12	D-415	Torralva Construcciones/Rinconada Minerva Jacarandas 5ta E/1295/07	123,369.00
01-dic-12	D-309	Habifel SA/Villa María/1208/06	1,120,427.10
		SUBTOTAL 2012	**19,625,538.34**
01-ene-13	D-113	Innovativa Quito/Priv. Rio Santiago/1480/09 Ref. 105/12	83,328.40
01-ene-13	D-113	Proyectos. Habitacionales/Bque Lindavista E-1 1308/07 Ref. 001/13	515,193.50
01-ene-13	D-113	Proyectos. Habitacionales/Bque Lindavista E-2 1308/07 Ref. 002/13	619,847.00
01-ene-13	D-113	Maguleva SA /Barrio Vergel E-9 841/02 Ref. 003/13	133,572.50
01-ene-13	D-113	Dinámica del Hábitat/Hac. de Juan Pablo 2 Secc E-4 1276/07-B/12 Ref. 004/13	68,780.00
01-ene-13	D-113	Dinámica del Hábitat/Hac. de Juan Pablo 2 Secc E-4 1276/07-B/12 Ref. 005/13	72,068.70
01-ene-13	D-113	Quid SA de CV/Real del Bque E-7 Compl 1263/06 Ref. 006/13	100,754.44
01-feb-13	D-218	Proyectos. Habitacionales Verde Vlle 1E 653/01 Ref. 019/13	211,109.00
01-feb-13	D-218	Proyectos. Habitacionales Bosque Linda Vista II 1628/11 Ref. 020/13	174,970.00
01-feb-13	D-218	Gpo. Construct. Tres M Sn Nicolás de Aguaje 4E 1376/08 Ref. 021/13	1,007,335.40
01-feb-13	D-218	Grupo Devca SA de CV Residencial Villaverde 2E 1450/09 Ref. 015/13	512,670.10
01-feb-13	D-218	Provisisa SA de CV San Javier E-2 y E-10 1274/06 Ref. 011/13	57,640.00
01-mar-13	D-268	Promociones Habi SA de CV La Campina Resid. 1469/09REf. 013/13	1,422,440.00
01-mar-13	D-268	Gpo constructor Cumbres Frayla Residencial E-1 1421/08 Ref. 024/13	961,508.50
31-may-13	D-311	Dinámica del Hábitat SA de CV /Fracc. Hacienda Juan Pablo 2/1276/07 E-4	27,687.90
31-may-13	D-311	Dinámica del Hábitat SA de CV /Piquito de oro 1402/08 E-3	87,298.60
31-may-13	D-311	Promotora de Casa Platino/Cond. Horiz. Puente del Sol 1296/07 E-4	169,516.10
31-may-13	D-311	Urbanicasas/Fracc. Hacienda Juan Pablo 2l 1276/07 E-2	857,483.70
31-may-13	D-311	Proyectos Habitacionales/Fracc. Molinos del Rey II 127907 E-5	370,063 40
31-may-13	D-311	Proyectos Habitacionales/Fracc. Molinos del Rey III 127907 E-9	211,459.60
31-may-13	D-311	Promociones Habi SA de CV 1337/07 Fracc. Pozos Residencial Etapa Amporo II Ent. Parcial	308,064.20
31-may-13	D-311	Provisisa SA de CV/Fracc. San Javier 1274/06 E-10	48,885.70
30-jun-13	D-255	Tundra Desarrollos Conjunto Av. Juárez 1687/12	113,441.60
30-jun-13	D-255	Gpo Constructor Montecarlo Los Robles 1522/10	1,610,377.40
30-jun-13	D-255	Dinámica del Hábitat Piquito de oro/1402/08 (2E Parcial)	25,536.20
30-jun-13	D-256	Aj.Audit.2012, Aportación En Especie De Desarrollos Del Pedregal, SA De CV	6,872,502.86
31-jul-13	D-289	Constructora María Teresa/Priv. las Trojes Exp. 1355/08	54,087.10
31-jul-13	D-289	Las Águilas Grupo Promotor/Fracc. Seminario/Exp. 1593/11	382,558.20
31-jul-13	D-289	Las Águilas Grupo Promotor/Fracc. Seminario/Exp. 1593/11 1ra E	1,272,193.90
31-jul-13	D-289	Provisisa/ San Javier Exp. 1274/06	88,065.40
31-jul-13	D-289	Consorcio Sabbia SA de CV/Jardines del Ecuestre/Exp.1249/06	435,586.00
31-jul-13	D-289	Dinámica del Hábitat SA de CV/Piquito de oro/Exp. 1402/08	73,555.80
31-jul-13	D-289	Dinámica del Hábitat SA de CV/Piquito de oro/Exp. 1402/08	35,069.70
31-jul-13	D-289	Promotora de Casas Platino/Condominio Horizontal Puente del Sol/Exp. 1296/07	90,160.00
31-jul-13	D-289	Jaman Constructores y Promotores/Villa esperanza Exp. 1502/10	574,230.60
31-ago-13	D-254	Torralva Construcciones/Rinconada Minerva Exp. 1295/07	142,858.40
31-ago-13	D-254	Proyectos Habitacionales/Industrial San Luis Exp. 159/97	559,334.20
31-ago-13	D-254	Promociones Habi SA de CV/ La Campiña Residencial/1469/09	274,667 30
31-ago-13	D-254	Dinámica Hábitat SA de CV /Piquito de Oro/1402/08	34,766.00
31-ago-13	D-254	Casager SA de CV/Juan Pablo 2Secc /1276/07	65,403.30
31-ago-13	D-254	Grupo Constructor Cumbres/Alborada Residencial/1728/12	697,982.50
31-ago-13	D-254	Habifel SA de CV /Fracc. Villa María /1208//06	333,716.10
31-ago-13	D-254	Promociones Habi SA de CV /La Campiña Residencial/1469/09	143,143.40
30-sep-13	D-231	Proyectos Habitacionales/Molinos del Rey III/1279/07	147,950.20
30-sep-13	D-231	Dinámica Hábitat/Hacienda Juan Pablo 2/1276/07	65,341.50
30-sep-13	D-231	Parque Residencial SA de CV /Cordillera/1198/06	1,228,848.10
30-sep-13	D-231	Habifel SA de CV/Villa María/1208/06	468,353.30
30-sep-13	D-231	Grupo Constructor Tres M/San Nicolás del Aguaje/1376/08	1,007,335.40
30-sep-13	D-231	Promociones Habi SA de CV/ Campiña Residencial/1469/09	565,463.10
30-sep-13	D-231	Promociones Habi SA de CV/ Campiña Residencial/1469/09	620,767.00
30-sep-13	D-231	Parque Residencial SA de CV /Cordillera/1198/06	3,329,867.70
30-sep-13	D-231	Construcciones Civiles/Bosques de Jacarandas/797/02	200,248.50
31-oct-13	D-231	Proyectos Habitacionales/Industrial San Luis/159/97/2	60,688.20
31-oct-13	D-252	Promociones Habi SA de CV /Pozos Residencial/1337/07/2	67,350.60
31-oct-13	D-252	Grupo Constructor Cumbres/Fraylea Residencial/1421/08/2	259,787.60
31-oct-13	D-252	Megaopus SA de CV /Villa Montana/1419/08/1	76,491.20
31-oct-13	D-252	Promociones Habi SA de CV /Pozos Residencial Etama Amaporo/1337/07/1	199,870.00
30-nov-13	D-302	Promociones Habi SA de CV /Buenaventura Residencial/1469/09	425,167.20
30-nov-13	D-302	Potosina de Constructores SA de CV /Priv. Santa Elena/1725/12	76,920.50
30-nov-13	D-302	Promotora de Casas Platino/Puente del Sol/1296/07	175,168.80
30-nov-13	D-302	Desarrollos Lock de San Luis SA de CV/Gran Morada Priv Palmar/1393/08	312,507.80

000 74

ORGANISMO INTERMUNICIPAL METROPOLITANO DE AGUA POTABLE,ALCANTARILLADO,SANEAMIENTO Y SERVICIOS CONEXOS DE LOS MUNICIPIOS DE CERRO DE SAN PEDRO,SAN LUIS POTOSI Y SOLEDAD DE GRACIANO SANCHEZ

INFRAESTRUCTURA DONADA POR FRACCIONADORES, S.L.P.

123.4.6.13.00.0000 AL 31 DE DICIEMBRE 2016

CODIGO			MONTO 'ORIG. DE LA
FECHA	EXPED.	CONCEPTO	INVERSION
		SUBTOTAL 2013	**31,189,039.40**
31-ene-14	D-115	Fligios y Asociados SA de CV /Esperanza/001/14	1,908,421.10
31-ene-14	D-115	Proyectos Habitacionales SA de CV/Bosque Linda Vista/002/14	322,952.50
28-feb-14	D-110	Urbanicasas SA de CV/Hacienda de Juan Pablo/1276/07/9 Et	817,313.00
28-feb-14	D-110	Urbanicasas SA de CV/Hacienda de Juan Pablo/1276/07/8 Et	462,998.10
28-feb-14	D-110	Urbanicasas SA de CV/Hacienda de Juan Pablo/1276/07/9 Et Comp	419,809.80
28-feb-14	D-110	Las Águilas Grupo Promotor e Inmobiliario/ Fraccionamiento Seminario/1593/11/2 Ent	1,272,193.90
28-feb-14	D-110	Megaopus SA de CV/Villa Fontana/1419/08/2 y 3 Et	104,778.50
31-mar-14	P.D.-111	Torralva Construcc./Rinconada Minerva Jacarandas 1295/07	106,274.80
31-mar-14	P.D.-111	Promotora De Casas Platino,/Condominio Horizontal Puente Del Sol 1296/07	29,272.20
31-mar-14	P.D.-111	Grupo Castmor, S.A. De C.V./Monterreal 2a.Etapa 1493/10	1,117,710.80
31-mar-14	P.D.-111	Gpo.Constructor Cumbres/Montreal 2a.Etapa 1493/10	115,993.80
31-mar-14	P.D.-111	Construcciones Civiles De San Luis/ Bosques De Jacarandas Et.014,02.03 Y 04 797/02	484,449.50
31-mar-14	P.D.-111	Construcciones Civiles De San Luis/ Bosques De Jacarandas Et.02 Y 04 797/02	70,912.40
31-mar-14	P.D.-111	Provisisa, S.A. / San Xavier (Et.01,03 Y 14 Parciales) 1274/06	319,783.40
31-mar-14	P.D.-111	Global Milenium, S.A. /Cerca Del Cielo 1193/06	841,087.40
30-abr-14	P.D.-106	Promociones Habi/Pozos Residencial, Etapa Malibu 002/Exp.1337/07	184,983.10
30-abr-14	P.D.-106	Habitat De San Luis/Fracc.Industrial San Luis II Exp.1537/10	499,044.20
30-abr-14	P.D.-106	Dinámica Del Hábitat / Piquito De Oro II Exp.1601/11	101,739.90
30-abr-14	P.D.-106	Gpo.Constructor Cumbres / Alborada Residencial 2a.Etapa/ Exp.1728/12	210,701.40
31-may-14	D-106	Casas Procsa SA de CV/ Paseo de los Agaves/1585/11/1 Et	351,775.00
31-may-14	D-106	Casas Procsa SA de CV /La Troje Residencial /1381/08/Et. 1-B y 1-C	164,010.50
31-may-14	D-106	Casas Procsa SA de CV /La Troje Residencial /1381/08/2 Et	257,730.30
31-may-14	D-106	Dinámica del Hábitat SA de CV /Piquito de Oro I/1402/08/3 Et	70,066.60
31-may-14	D-106	Dinámica del Hábitat SA de CV /Piquito de Oro I/1402/08/1 Et	63,623.50
31-may-14	D-106	Proyectos Habitacionales SA de CV/Molinos de Rey III/1279/07/10 Et	62,192.70
30-jun-14	P.D.-125	Exp.1376/08 Grupo Constructor Tres M,(Fracc.San Nicolás Del Aguaje 3a.Parcial)	882,386.30
30-jun-14	P.D.-125	Exp.1276/07 Dinámica Del Hábitat (Fracc.Hacienda De Juan Pablo, 6a.Etapa Completa)	111,330.00
30-jun-14	P.D.-125	Exp.1628/11 Proy.Habitacionales (Fracc.Bosque Linda Vista II 1a.Etapa 2a.Entrega	203,124.10
30-jun-14	P.D.-125	Exp.1416/08 Proy.Habitacionales (Fracc.Villas De Buenos Aires III" 3a.Etapa 8a.Entrega	81,774.00
30-jun-14	P.D.-125	Exp.1416/08 Proy.Habitacionales (Fracc.Villas De Buenos Aires III" 2a.Etapa 5a.Entrega	210,225.20
31-jul-14	D-239	Promociones Habi SA E-1 Los Huizachez No.EXP.1749/12.	95,951.00
31-jul-14	D-239	Promociones Habi SA E-2 Los Huizache No.EXP.1749/12.	131,731.10
31-jul-14	D-239	Urbanicasas SA de CV E-1 Rinconada Valparaiso No.EXP.1482/09.	560,960.90
31-jul-14	D-239	Vive al Cien SA E-1 Quinta Santiaguito No.EXP.1337/07.	255,008.20
31-jul-14	D-239	Provisisa SA de CV E-1 y 3 San Xavier No.EXP.1274/14	78,038.90
31-jul-14	D-239	Promociones Habi SA de CV E-3 Amaporos No.EXP.1337/07.	544,097.00
31-jul-14	D-239	Global Milenium Rincón del Pirul No.EXP.1822/12.	125,942.50
31-ago-14	D-113	Constructora Cede SA de CV E-3 Argenta No.EXP.1439/09	25,523.70
31-ago-14	D-113	Torralva Construcciones E-8 Rinconada Minerva Jarcandas No.EXP.1295/07	74,673.90
31-ago-14	D-113	Gpo Constructor Cumbres E-2 Alborada Residencial No.EXP.1723/12	291,582.10
31-ago-14	D-113	Provisisa SA de CV E-4 San Xavier No.EXP.1274/06	126,427.30
31-ago-14	D-113	Provisisa SA de CV E-1,4,6,7,8,9,20 San Xavier No.EXP.1274/06	385,465.50
31-ago-14	D-113	Urbanicasas SA de CV E-2 Rinconada Valparaiso No.EXP.1482/09	915,531.60
31-ago-14	D-113	Proyectos Habitacionales E-1 Villas de Buenos Aires III No.EXP.1416/14	33,198.40
30-sep-14	D-88	Proyectos Habitacionales SA de CV/Bosque Linda Vista II/1628/11/ 2 Et	165,980.40
30-sep-14	D-88	Promociones Habi SA de CV/Los Dos Huizaches/1749/12/3 Ent	361,058.70
30-sep-14	D-88	Promotora de Casas Platino SA de CV/Puente del Sol/1296/07/8 Ent	62,833.10
30-sep-14	D-88	Promociones Habi SA de CV/La Campiña /1469/09/Et Hacienda	294,171.50
30-sep-14	D-88	Las Águilas Grupo Promotor e Inmobiliario/Seminario/1593/11/3 Ent	1,272,193.90
31-oct-14	D-121	Grupo Constructor Cumbre, SA de CV/Monterreal/1493/10/2 Et y 4ta Et	273,706.10
31-oct-14	D-121	Grupo Constructor Cumbre, SA de CV/Alborada Residencial/ 1728/12/3 Et	338,414.60
31-oct-14	D-121	Promociones Habi SA de CV/Pozos Residencial/1337/07/Et 001 1 Et	161,961.10
31-dic-14	P.D.-113	159/97 Proyectos Habitacionales (Industrial San Luis) 3era.Etapa No.F.88211547	735,037.40
31-dic-14	P.D.-113	1276/07 Promotora Hersa (Hacienda San Pablo) 7a.Etapa No. Fianza. 88211916	42,013.10
31-dic-14	P.D.-113	1971/13 Megaopus, S.A. (Fracc.Circuito Las Palmas 1a.Etapa No.Fianza 212-14843-5	85,080.60
31-dic-14	P.D.-113	1699/12 Dinámica Del Hábitat (Fracc.Don Antonio II) Etapa III 1a.Entrega No.Fianza.506289	70,680.00
		SUBTOTAL 2014	**19,355,920.60**

000 75

ORGANISMO INTERMUNICIPAL METROPOLITANO DE AGUA POTABLE,ALCANTARILLADO,SANEAMIENTO Y SERVICIOS CONEXOS DE LOS MUNICIPIOS DE CERRO DE SAN PEDRO,SAN LUIS POTOSI Y SOLEDAD DE GRACIANO SANCHEZ

INFRAESTRUCTURA DONADA POR FRACCIONADORES, S.L.P.

123.4.6.13.00.0000 AL 31 DE DICIEMBRE 2016

CODIGO			MONTO ORIG. DE LA
FECHA	EXPED.	CONCEPTO	INVERSION
31-ene-15	PD-201501-00933	Dinámica De Hábitat SA De CV Fracc. Piquito De Oro II Tercera Entrega Parcial	91,927.20
31-ene-15	PD-201501-00933	Dinámica Del Hábitat Fracc Rio De Plata 1a Entrega Exp 1430/08	123,769.10
31-ene-15	PD-201501-00933	Global Milenium Fracc Santa Rita Exp 1914/13 1 Entrega	161,370.40
31-ene-15	PD-201501-00933	Grupo Constructor Cumbres SA De CV Fracc Montreal 1493/11 2da Entrega	236,316.10
31-ene-15	PD-201501-00933	Promociones Habi Fracc Pozos Residencial Etapa Cero Exp 1337/07 Entrega Parcial	110,653.10
31-ene-15	PD-201501-00933	Promotora De Casas Platino SA De CV Condominio Horizontal Puente Del Sol 9 Entrega Ex 1296/07	102,212.70
31-ene-15	PD-201501-00933	Royal Mexicano Construcciones Fracc El Cielo Residencial III Exp 1550/11	222,900.60
28-feb-15	PD-201502-00861	Fracc. "Villas De Buenos Aires III" 3er.Etapa Ref.1416/08 10 Entrega	284,242.30
31-mar-15	PD-201503-01556	Fracc. "Pozos Residencial" Etapa Santiaguito Exp.1337/07 Etapa Quinta	255,008.20
31-mar-15	PD-201503-01556	Fracc. "Fraylea 2 Residencial" Exp.1750/12	324,203.30
31-mar-15	PD-201503-01556	Fracc. "El Encanto" Exp.1494/10 1a.Etapa	354,125.30
31-mar-15	PD-201503-01556	Fracc. "Piquito De Oro" Exp.1601/11 1a.Etapa	43,111.20
31-mar-15	PD-201503-01556	Fracc. "Esperanza" Exp.1810/12 Etapa 02	1,286,149.00
30-abr-15	PD-201504-00775	Fracc. "Hacienda De Juan Pablo"	419,064.60
30-abr-15	PD-201504-00775	Fracc. "Paseo De Los Agaves"	201,775.80
30-abr-15	PD-201504-00775	Fracc. "Villa Esperanza"	36,421.00
30-abr-15	PD-201504-00775	Fracc. "Don Antonio I Y II"	140,261.20
30-abr-15	PD-201504-00775	Fracc. "Rio Plata"	126,182.80
30-abr-15	PD-201504-00775	Fracc. "Villa Golondrinas"	511,397.10
12-may-15	PD-201505-00625	Fracc. "Parque Herradura"1417/083a Etapa024/15	160,124.40
12-may-15	PD-201505-00625	Fracc. "Parque Herradura"1417/081 Etapa027/15	174,817.80
12-may-15	PD-201505-00625	Fracc. "Santa Rita"1914/132 Entrega028/15	156,970.40
12-may-15	PD-201505-00625	Fracc. "Alborada 2 Residencial"404661a Entrega031/15	365,253.00
12-may-15	PD-201505-00625	Fracc. "Parque Herradura"1417/082 Etapa032/15	384,006.80
12-may-15	PD-201505-00625	Fracc. "Hacienda Juan Pablo"1276/072 Etapa033/15	896,775.90
12-may-15	PD-201505-00625	Fracc. "Pozos Residencial"1337/071 Y 2 Etapa Parc034/15	209,290.10
12-may-15	PD-201505-00625	Fracc. "Pozos Residencial"1337/072 Etapa035/15	464,217.00
12-may-15	PD-201505-00625	Fracc. "Hacienda Juan Pablo"1276/07-F136a Etapa040/15	47,927.80
12-may-15	PD-201505-00625	Fracc. "Piquito De Oro II"1601/115a Etapa041/15	13,035.60
30-jun-15	PD-201506-01179	Fracc. "Don Antonio I Y II"1699/125a Entrega038/15	153,315.70

000076

ORGANISMO INTERMUNICIPAL METROPOLITANO DE AGUA POTABLE,ALCANTARILLADO,SANEAMIENTO Y SERVICIOS CONEXOS DE LOS MUNICIPIOS DE CERRO DE SAN PEDRO,SAN LUIS POTOSI Y SOLEDAD DE GRACIANO SANCHEZ

INFRAESTRUCTURA DONADA POR FRACCIONADORES, S.L.P.

123.4.6.13.00.0000 AL 31 DE DICIEMBRE 2016

CODIGO			MONTO 'ORIG. DE LA
FECHA	EXPED.	CONCEPTO	INVERSION
30-jun-15	PD-201506-01179	Fracc. "Hacienda De Juan Pablo 2a Seccion"1276/07-G-137a Etapa 2a Entrega039/15	80,075.00
30-jun-15	PD-201506-01179	Fracc. "La Campaña Residencial"1469/094a Etapa042/15	217,622.80
30-jun-15	PD-201506-01179	Fracc. "D Rada"1819/121a Etapa C043/15	368,515.10
30-jun-15	PD-201506-01179	Fracc. "D Rada"1819/121 Entrega Parcial056/15	321,442.40
10-jul-15	059/15	Pozos Residencial/1337/07/Ultima Entrega Total/059/15	267,374.30
10-jul-15	063/15	Mediterránea Residencial/1912/13/1 Etapa/063/15	1,244,598.50
10-jul-15	065/15	Industrial San Luis II/1537/10/2 Etapa/065/15	552,755.00
10-jul-15	066/15	Villas Mallorca/1690/12/1 Etapa/066/15	221,379.00
10-jul-15	68/15	Privada San Jerónimo /1492/10/1a Etapa/068/15	195,535.50
10-jul-15	69/05	Conjunto Saucito/2060/14/Total/069/15	151,174.10
10-jul-15	45/15	Puente Del Sol/1296/07/10 Entrega/045/15	95,068.60
10-jul-15	48/15	Rio Plata/1430/08/3a Etapa Parcial/048/15	107,888.30
10-jul-15	49/15	Rinconada Minerva Jacarandas/1295/07/9a Entrega/049/15	69,155.90
10-jul-15	51/15	Villa Esperanza/1502/10/3a Etapa/051/15	36,648.00
10-jul-15	57/15	Piquito De Oro II/1601/11/4 Etapa/057/15	219,352.70
10-jul-15	58/15	Pozos Residencial/1337/07/Entrega Parcial/058/15	154,461.80
10-ago-15	056/15	D'rada/1819/12/1a Entrega Parc. Circ. Borgoña/056/15	321,442.40
10-ago-15	060/15	Pozos Residencial/1337/07/Etapa Quipat 001 Ultima Entrega/060/15	16,122.30
10-ago-15	071/15	Residencial Villaverde/1450/09/Fase I Y Fase II Total/071/15/	1,368,635.60
10-ago-15	073/15	Monterreal/1493/10/3a Etapa/073/15	236,316.10
10-ago-15	074/15	Alborada 2 Residencial/1510/10/2da Etapa Total/074/15	290,827.70
10-ago-15	075/05	Pozos Residencial/1337/07/Etapa Malibu 003/075/15	251,614.60
10-ago-15	080/15	Serena Residencial/1582/11/1 Entrega/080/15/	474,288.30
09-sep-15	061/15	/Villa Verona/1454.09/1ra Etapa Entrega Parcial/061/15/	330,365.20
09-sep-15	076/15	/Barrio Vergel/841/02-A/15/16a Etapa/076/15	543,905.70
09-sep-15	077/15	/Barrio Vergel/841/02-A/15/15a Etapa/077/15	1,104,099.20
09-sep-15	078/15	/Barrio Vergel/841/02-A/15/14a Etapa/078/15	177,701.90
09-sep-15	079/15	/Parque Herradura/1417/08/4a Etapa/079/15/	2,035,626.50
09-sep-15	083/05	/Pozos Residencial/1337/07/Etapa Glorieta II/083/15	98,004.60
09-sep-15	80415	/San Nicolás Del Aguaje/1376/08/3a Etapa Complemento/084/15	1,662,646.80
09-sep-15	090/15	/Puerta De Piedra /1372/08/Cuarta Etapa/090/15	752,666.50
09-sep-15	091/15	/Puerta De Piedra /1372/08/Quinta Etapa/091/15	766,855.80
09-sep-15	092/15	/D Rada/1819/12/Colector Sanitario/092/15	2,287,916.70
09-sep-15	093/15	/D Rada/1819/12/Línea De Agua Potable/093/15	221,342.80
04-oct-15	086/15	Villa Delicias317/99/4a Etapa/086/15	139,324.50
04-oct-15	094/15	D Rada/1819/12/1a Etapa/ 094/15	857,044.50
03-nov-15	1372/08	Puerta De Piedra/1372/08/6a Etapa/097/15	815,323.00
03-nov-15	1372/08	Puerta De Piedra/1372/08/7a Etapa/094/15/	781,423.20
03-nov-15	1699/12	Don Antonio I Y II/1699/12/Línea De Conducción/099/15	627,027.80
03-nov-15	2008/14	María Bonita/2008/14/100/15	196,678.50
03-nov-15	1494/10	El Encanto/1494/10/2a Etapa/102/15/	171,992.10
03-nov-15	1699/12	Don Antonio I /1699/12/103/15	2,191,836.50
03-nov-15	1502/10	Villa Esperanza/1502/10/4a Etapa Y 5a Etapa Parcial/105/15/	42,163.30
07-dic-15	1593/11	Seminario/1593/11/4a Etapa/104/15	122,467.60
07-dic-15	1337/07	Pozos Residencial/1337/07/Etapa Cero 2a Etapa Parcial/108/15	98,863.00
07-dic-15	2044/14	Rincón Verde/2044/14/Etapa Total/110/15	345,454.50
07-dic-15	1933/13	Loretto Residencial/1933/13/Etapa Total/112/15	264,088.50
07-dic-15	1699/12	Don Antonio I Y II/ 1699/12/3a Etapa Parcial/113/15	38,475.90
07-dic-15	1819/12	D Rada/1819/12/2a Entrega Parcial Circuito Borgoña/114/15	575,531.40
07-dic-15	1376/08	San Nicolás De Aguaje/1376/08/1a Etapa Complemento/116/15	167,645.50
07-dic-15	1938/13	Punta Del Valle/1938/13 /1a Entrega/115/15	2,114,512.60
		SUBTOTAL 2015	**34,850,103.60**
24-ene-16	PD-201601-01365	Casager SA De CV/Don Antonio II/1699/12/Etapa I, 7a Entrega/004/16	162,513.80
24-ene-16	PD-201601-01365	Promociones Habi SA De CV/D'Rada/1819/12/Circuito Viñedo De Mendoza/119/15	493,959.40
24-ene-16	PD-201601-01365	Promociones Habi SA De CV/D'Rada/1819/12/Etapa Gpe 02/118/15	662,369.10
24-ene-16	PD-201601-01365	Promociones Habi SA De CV/D'rada/1819/12/Etapa Gpe 01/117/15	490,821.80
24-ene-16	PD-201601-01365	Promociones Habi SA De CV/El Toro/2014/14/ (Circuito San Bautista)/006/16	283,443.90
24-ene-16	PD-201601-01365	Promociones Habi SA De CV/El Toro/2014/14/ (Circuito San Jofiel)/007/16	315,453.10
24-ene-16	PD-201601-01365	Royal Mexicano Construcciones SA De CV/El Cielo Residencial III/1550/11/2a Etapa/120/15	210,822.20
24-ene-16	PD-201601-01365	Urbanicasas SA De CV/Mediterránea Residencial /1912/13/2a Etapa/001/16	1,256,242.70
04-feb-16	PD-201602-00846	Casager SA De CV/Hacienda De Juan Pablo /1276/07-G/13/7a Etapa Compl./011/16	91,636.20

000 77

ORGANISMO INTERMUNICIPAL METROPOLITANO DE AGUA POTABLE,ALCANTARILLADO,SANEAMIENTO Y SERVICIOS CONEXOS DE LOS MUNICIPIOS DE CERRO DE SAN PEDRO,SAN LUIS POTOSI Y SOLEDAD DE GRACIANO SANCHEZ

INFRAESTRUCTURA DONADA POR FRACCIONADORES, S.L.P.

123.4.6.13.00.0000 AL 31 DE DICIEMBRE 2016

CODIGO			MONTO 'ORIG. DE LA
FECHA	EXPED.	CONCEPTO	INVERSION
04-feb-16	PD-201602-00846	Casager SA De CV/Rio De Plata /1430/08/5a Entrega/010/16	230,524.90
04-feb-16	PD-201602-00846	Las Aguilitas Grupo Promotor E Inmobiliario SA De CV/El Cielo Residencial II/1550/11/1a Etapa/121/15	289,153.20
04-feb-16	PD-201602-00846	Provisisa SA De CV/Rinconada Los Magueyes /1683/12/1ra Entrega/012/16	385,300.90
04-feb-16	PD-201602-00846	Tu Hogar Inmuebles SA De CV/Hacienda De Santiago/630/01/7a Etapa/009/16/	139,033.80
04-feb-16	PD-201602-00846	Tu Hogar Inmuebles SV De CV/Privada Del Arroyo/199/98/005/16	44,188.50
31-may-16	PD-201605-00509	Constructora Quid SA De CV/Condominios Fortaleza/2057/14/Torres K Y L/	136,692.40
31-may-16	PD-201605-00509	Dinámica De Hábitat SA De CV/Parque Herradura/1417/08/1a Etapa Parcial/019/16	355,688.60
31-may-16	PD-201605-00509	Dinámica Del Hábitat SA De CV/Don Antonio II/1699/12/Etapa I, 8a Entrega/031/16	261,184.50
31-may-16	PD-201605-00509	Figilios Y Asociados SA De CV/El Milagro/2087/14/1a Etapa/Colector Sanitario/022/16/023/16	1,997,790.60
31-may-16	PD-201605-00509	Global Milnium SA De CV/Santa Rita/1914/13/3a Entrega/033/16	91,709.10
31-may-16	PD-201605-00509	Grupo Constructor Tres M SA De CV/San Nicolás Del Aguaje/1376/08/4a Etapa Parcial/032/16	301,325.10
31-may-16	PD-201605-00509	Proyecto Latino SA De CV/Rinconada De La Herradura II/1359/08/3a Etapa034/16	277,977.30
31-may-16	PD-201605-00509	Royal Mexicano Contrucciones SA De CV/Don Antonio I/1699/12/1 Etapa/026/16	92,909.00
31-may-16	PD-201605-00509	Torralva Construcciones SA De CV/Rinconada Minerva Jacarandas/1295/07/10a Entrega/027/16	110,340.70
31-may-16	PD-201605-00509	Home Desarrollos Del Centro SA De CV/Torres De San Francisco/1977/13/1a Entrega/ 021/16	115,060.90
04-jun-16	PD-201606-00525	Casager SA De CV/Don Antonio I/1699/12/Et I, 9 Ent/045/16	275,462.20
04-jun-16	PD-201606-00525	Constructora Quid SA De CV/Condominio Fortaleza/2057/14/Torres C,F,G,H,I Y J/049/16	123,376.10
04-jun-16	PD-201606-00525	Desarrolladora Ranman SA De CV/Puerta De Piedra/1372/08/Et 8 Coto 9/037/16	735,769.00
04-jun-16	PD-201606-00525	Desarrolladora Ranman SA De CV/Puerta De Piedra/1372/08/Et 9 Coto 8/038/16	569,133.40
04-jun-16	PD-201606-00525	Dinámica Del Hábitat SA De CV/Parque Herradura /1417/08/2 Ent Parc/047/16	214,644.30
04-jun-16	PD-201606-00525	Dinámica Del Hábitat SA De CV/Rio De Plata/1430/08/4 Ent/046/16/	32,007.30
04-jun-16	PD-201606-00525	Grupo Constructor Cumbres SA De CV/Artezza/2139/15/1a Ent/051/16	1,726,704.70
04-jun-16	PD-201606-00525	Jaman Constructores Y Promotores SA De CV/Villa Esperanza/1502/02/5 Et. Compl. Y 6 Entrega/036/16	57,143.10
04-jun-16	PD-201606-00525	Megaopus SA De CV/Cerrada Los Ángeles/2168/15/053/16	186,171.80
04-jun-16	PD-201606-00525	Las Águilas Grupo Promotor E Inmobiliario/Quintas Valladolid/1443/09/2a Et/052/16	335,651.40
31-jul-16	PD-201607-00696	Aguilas Grupo Promotor E Inmobiliario SA De CV/Seminario/1593/11/5ta Entrega/058/16	127,003.40
31-jul-16	PD-201607-00696	Habifel SA De CV/D Rada/1819/12/4 Etapa/048/16/	234,894.80
31-jul-16	PD-201607-00696	Opción Desarrollos Urbanos SA De CV/Rinconada El Campanario/1843/12/Etapa Única/040/16/	283,187.70
31-jul-16	PD-201607-00696	Promociones Habi SA De CV/Buena Ventura La Campiña Y Los Huizaches/14/09-1469/10-1749/12/Cisterna De Rebombeo/055/16	2,101,188.90
31-jul-16	PD-201607-00696	Promociones Habi SA De CV/D Rada /1819/12/Cisterna De Rebombeo/054/16	2,193,931.20
05-ago-16	PD-201608-00767	Constructora Quid SA De CV/Villas Mallorca /1690/12/3 Etapa/062/16/	344,661.70
05-ago-16	PD-201608-00767	Constructora Quid SA De CV/Condominio Fortaleza /2057/14/Cisterna/066/16/	592,413.90
05-ago-16	PD-201608-00767	Grupo Constructor Montecarlo SA De CV/Los Robles/1522/10/059/16/	1,927,867.40
30-sep-16	PD-201609-00609	Dicdi SA De CV/Pozos Residencial/1337/07/1 Etapa/061/16	149,845.30
30-sep-16	PD-201609-00609	Grupo Constructor Cumbres SA De CV/Alborada Residencial/1728/12/1 Etapa Compl/077/16	697,982.50
30-sep-16	PD-201609-00609	Home Desarrollos Del Centro SA De CV/Torres De San Francisco/1977/13/2 Etapa/074/16	164,495.50
30-sep-16	PD-201609-00609	Home Desarrollos Del Centro SA De CV/Torres De San Francisco/1977/13/4 Etapa/073/16	114,490.70
30-sep-16	PD-201609-00609	Promociones Habi SA De CV/Quinta Fontana/2189/15/060/16/	74,168.70
30-sep-16	PD-201609-00609	Urbanicasas SA De CV/Estación Del Rio/2104/14/1 Etapa/068/16	1,882,726.70
04-oct-16	PD-201610-00682	Proyectos Habitacionales SA De CV/Punta Del Valle/1938/13/2a Entrega/082/16	85,850.30
04-oct-16	PD-201610-00682	Royal Mexicano Construcciones SA De CV/El Cielo Residencial III/1550/11/3a Entrega/069/16	94,591.20
30-nov-16	PD-201611-00800	Dinámica Del Hábitat SA De CV/Compostela/1942/13/1a Entrega/087/16/	216,482.40
30-nov-16	PD-201611-00800	Dinámica Del Hábitat SA De CV/Compostela/1942/13/Línea De Agua Potable/086/16/	67,465.82
30-nov-16	PD-201611-00800	Dinámica Del Hábitat SA De CV/Don Antonio I Y II/1699/12/Parciales/076/16/	50,780.05
30-nov-16	PD-201611-00800	Habifel SA De CV/D'rada/2200/16/1a Entrega/2a Entrega/088/16/091/16	328,797.71

ORGANISMO INTERMUNICIPAL METROPOLITANO DE AGUA POTABLE,ALCANTARILLADO,SANEAMIENTO Y SERVICIOS CONEXOS DE LOS MUNICIPIOS DE CERRO DE SAN PEDRO,SAN LUIS POTOSI Y SOLEDAD DE GRACIANO SANCHEZ

INFRAESTRUCTURA DONADA POR FRACCIONADORES, S.L.P.

123.4.6.13.00.0000 AL 31 DE DICIEMBRE 2016

CODIGO			MONTO 'ORIG. DE LA
FECHA	EXPED.	CONCEPTO	INVERSION
30-nov-16	PD-201611-00800	Promociones Habi SA De CV/D'rada 2/1819/12/Circuito Viñedo De Hacienda/085/16	195,421.19
30-nov-16	PD-201611-00800	Promociones Habi SA De CV/D'rada 2/1819/12/Macro Etapa Peñasco 01/084/16	453,022.81
30-nov-16	PD-201611-00800	Promociones Habi SA De CV/D'rada/1819/12/Circuito Viñedo Del Prado/079/16	207,390.03
07-dic-16	PD-201612-00839	Edificart SA De CV/Villa España/1846/12/Manzana 1 Y 2/092/16	28,038.56
07-dic-16	PD-201612-00839	Empresa Global Milenium SA De CV/Santa Rosalía/2033/14/095/16	211,127.80
07-dic-16	PD-201612-00839	Las Águilas Grupo Promotor E Inmobiliario SA De CV/Seminario/1593/11/6a Entrega/067/16	730,295.72
07-dic-16	PD-201612-00839	Proyectos Habitacionales SA De CV/Don Antonio I Y II /1699/12/1a Entrega/090/16	52,128.94
07-dic-16	PD-201612-00839	Proyectos Habitacionales SA De CV/Parque Herradura/1417/08/6a Entrega/057/16	52,176.51
		SUBTOTAL 2016	**26,714,632.44**

IMPORTE TOTAL $ **274,592,466.38**

C.P. María Isabel Cantú Sanchez

Subdirector de Contabilidad

C. Mario Alberto Ibarra Guerrero

Encargado del Despacho de las Direcciones de Administración y Finanzas

ING. ALFREDO ZUÑIGA HERVERTH
DIRECTOR GENERAL

000079

ORGANISMO INTERMUNICIPAL METROPOLITANO DE AGUA POTABLE,ALCANTARILLADO,SANEAMIENTO Y SERVICIOS CONEXOS DE LOS MUNICIPIOS DE CERRO DE SAN PEDRO,SAN LUIS POTOSI Y SOLEDAD DE GRACIANO SANCHEZ

INFRAESTRUCTURA DONADA POR FRACCIONADORES , S.G.S.

123.4.6.13.00.0000 AL 31 DE DICIEMBRE 2016

CODIGO			MONTO 'ORIG. DE LA
FECHA	EXPED.	CONCEPTO	INVERSION
7-feb-07	649/01	Real De Providencia (3a. Etapa)	64,086.20
8-feb-07	727/02-A	Cerrada De Bellavista (6a. Etapa)	1,146,949.90
27-feb-07	649/01	Real De Providencia (5a. Etapa)	171,445.60
27-feb-07	649/01	Real De Providencia (6a Etapa)	192,460.00
16-mar-07	1065/04	Marques De Cactus (2da. Etapa)	394,264.70
28-mar-07	1140/05	Villas Del Sol (2a. Etapa)	74,788.30
3-abr-07	812/02	Conjunto Real De San Pedro II Sección A (3a. Etapa)	468,575.10
9-abr-07	950/03	Santa Mónica (3a. Etapa)	674,918.30
18-abr-07	1104/05	Privada Las Avellanas	415,191.90
20-abr-07	1000/04	San Francisco De Asis (17a. Etapa)	722,061.50
24-abr-07	1000/04	San Francisco De Asis (2a Y 3a. Etapa)	890,172.20
30-abr-07	950/03	Santa Mónica (5a Etapa)	73,288.30
3-may-07	1056/04	Valle De Santa Lucia (2a Etapa)	718,647.40
30-may-07	1020/04-B/06	La Virgen Priv De Los Remedios (6a. Etapa)	495,458.00
1-jun-07	950/03	Santa Mónica (7a. Etapa)	203,841.50
1-jun-07	950/03	Santa Mónica (8a. Etapa)	90,549.30
15-jun-07	649/05	Real De Providencia (8a. Etapa)	220,699.10
26-jul-07	1006/04	Santo Tomas " Privada Santa Teresa "	767,496.60
6-ago-07	999/04	Nuevo Testamento (4ta.Etapa)	387,679.00
28-ago-07	1019/04	Privada Regina Circ.Bosque Real (1 Etapa)	52,398.90
29-ago-07	938/03	Hacienda Bonita	736,446.30
18-sep-07	1056/04	Santa Lucia (3 Etapa)	463,781.10
19-sep-07	1065/04	Marques De Cactus (3 Etapa)	252,433.00
09-oct-07	718/01	Arboledas De Soledad (2da. Etapa)	257,585.20
10-oct-07	1095/05	San Francisco (2da. Etapa)	1,807,680.50
27-nov-07	027/97	Villas Del Cactus	731,854.00
10-dic-07	1020/04/C/06	La Virgen Priv.De La Luz (7a. Etapa)	321,460.00
19-dic-07	1245/06	Hacienda De San Miguel (1 Er.Etapa)	275,082.30
		SUBTOTAL 2007	**13,071,294.20**
31-ene-08	D-141	Fracc. Real Del Bosque (1 Etapa)	487,100.17
31-ene-08	D-141	Fracc. Priv. Las Mercedes	92,000.00
31-ene-08	D-141	Fracc. Villas Del Sol (3a Etapa)	74,522.36
31-ene-08	D-141	Fracc. Priv. Los Fresnos	172,786.60
29-feb-08	D-70	San Lorenzo 2a. Etapa	1,694,871.80
29-feb-08	D-70	Hacienda Morales 1a. Etapa	685,660.10
29-feb-08	D-70	San Francisco De Asís 4a. Etapa	597,971.40
29-feb-08	D-70	San Francisco De Asis 13 Y 15 Etapa	964,251.00
29-feb-08	D-70	Real Providencia 10 Etapa	112,306.61
29-feb-08	D-70	Real Providencia 11 Etapa	51,200.75
31-mar-08	D-157	Cerrada De Vellavista	143,969.33
30-abr-08	D-169	Privada Centenario	255,125.00
31-may-08	D-33	Fracc. San Francisco De Asís	1,196,234.70
31-may-08	D-33	Fracc. Hacienda Los Morales 4a. Etapa	245,540.00
31-may-08	D-33	Fracc. Santo Tomas	199,883.00
31-may-08	D-33	Fracc. Residencial	85,335.80
01-jun-08	D-135	Fracc. Villas Vicenza (2a. Etapa)	76,667.90
01-ago-08	D-78	Fracc. Villas Vicenza (3a. Etapa)	54,323.10
30-sep-08	D-54	La Virgen Privada De Concepción	374,071.90
31-dic-08	D-60	Fracc. Colinas Del Márquez	457,366.90
31-dic-08	D-60	Fracc. Haciendas De San Miguel	357,880.94
31-dic-08	D-185	Ajuste D-33 Mayo 2008	2,209,860.00
		SUBTOTAL 2008	**10,588,929.36**
31-mar-09	D-113	Fraccionamiento Real	295,710.00
30-abr-09	D-56	Fracc. Residencial Laurel	219,113.70
30-abr-09	D-56	Rinconada San Felipe	302,621.90
01-may-09	D-176	Fracc. Arboledas De Soledad	380,076.70
01-may-09	D-176	Fracc. Real Del Bosque	140,938.60
01-jul-09	D-154	Fracc. Quintas De Don Roberto	278,297.90
01-jul-09	D-154	Fracc. San Francisco De Asis	382,693.30
01-sep-09	D-145	Fracc. Real Del Bosque 4 Etapa	122,834.30
01-sep-09	D-145	Fracc. San Francisco De Asis 5 Etapa	918,201.60
01-sep-09	D-145	Fracc. San Francisco De Asis 14 Etapa	166,673.10
01-oct-09	D-119	La Cantera	184,949.70
01-oct-09	D-119	Fracc. San Francisco De Asis 14 Etapa	874,613.00
01-oct-09	D-119	Quinta De Soledad 1a. Etapa	91,222.28
01-dic-09	D-126	La Virgen Privada De Los Dolores (17 Etapa) Comebi Del Centro	531,674.50
01-dic-09	D-126	La Virgen Privada De La Merced (9 Etapa) Comebi Del Centro	430,313.00
01-dic-09	D-126	La Virgen Privada Del Carmen (15 Etapa) Comebi Del Centro	469,056.70
01-dic-09	D-126	Santa Mónica (17 Etapa) Proyectos Habitacionales SA CV	167,312.10
01-dic-09	D-126	Hacienda San Miguel (5 Etapa) Proyectos Habitacionales SA CV	252,125.30
01-dic-09	D-126	Hacienda San Miguel (9 Etapa) Proyectos Habitacionales SA CV	195,166.70
01-dic-09	D-126	Villas Del Sol (6 Etapa) Proyectos Habitacionales SA CV	95,615.00
01-dic-09	D-126	Villas Del Sol (7 Etapa) Proyectos Habitacionales SA CV	134,511.60
01-dic-09	D-126	Villas Del Sol (15 Etapa) Proyectos Habitacionales SA CV	334,323.70
01-dic-09	D-126	Real De Providencia (14 Etapa) Proyectos Habitacionales SA CV	42,250.20
01-dic-09	D-126	Real De Providencia (12 Etapa) Proyectos Habitacionales SA CV	104,021.70
01-dic-09	D-126	Real De Providencia (15 Etapa) Proyectos Habitacionales SA CV	68,439.30
01-dic-09	D-126	Real De Providencia (16 Etapa) Proyectos Habitacionales SA CV	33,960.80
01-dic-09	D-126	Real De Providencia (19 Etapa) Proyectos Habitacionales SA CV	90,785.90
01-dic-09	D-126	Real De Providencia (24 25 26 Y 27 Etapa) Proyectos Habitacionales SA CV	401,986.10
01-dic-09	D-126	Rinconada De La Rosa (1 Etapa Parcial) Gpo Const Cumbres SA CV	586,191.60
01-dic-09	D-126	Privada De José De Gálvez (Provicentro SA CV)	624,390.60

000137

ORGANISMO INTERMUNICIPAL METROPOLITANO DE AGUA POTABLE,ALCANTARILLADO,SANEAMIENTO Y SERVICIOS CONEXOS DE LOS MUNICIPIOS DE CERRO DE SAN PEDRO,SAN LUIS POTOSI Y SOLEDAD DE GRACIANO SANCHEZ

INFRAESTRUCTURA DONADA POR FRACCIONADORES , S.G.S.

123.4.6.13.00.0000 AL 31 DE DICIEMBRE 2016

CODIGO			MONTO 'ORIG. DE LA
FECHA	EXPED.	CONCEPTO	INVERSION
01-dic-09	D-126	La Cofradía (2 Etapa) Fedelta Inmobiliaria SA CV	118,645.50
01-dic-09	D-126	Hacienda San Miguel (9 Etapa) Proyectos Habitacionales SA CV	108,774.50
01-dic-09	D-126	Colinas Del Márquez (9 Etapa)	185,811.10
01-dic-09	D-126	Rinconada Del Palmar	86,350.20
01-dic-09	D-126	Quinta De Soledad 1a Etapa	821,000.52
		SUBTOTAL 2009	10,240,652.70
31-ene-10	D-121	Real De Providencia (Etapa 21) Proyectos Habitacionales SA CV	290,696.90
31-ene-10	D-121	Real De Providencia (Etapa 20) Proyectos Habitacionales SA CV	364,710.50
31-ene-10	D-121	Real De Providencia (Etapa 18) Proyectos Habitacionales SA CV	12,977.60
31-ene-10	D-121	Hacienda De San Miguel (8 Etapa) Proyectos Habitacionales SA CV	126,191.20
31-ene-10	D-121	Real De Providencia (Etapa 13) Proyectos Habitacionales SA CV	93,381.90
31-ene-10	D-121	Real De Providencia (Etapa 9) Proyectos Habitacionales SA CV	130,962.60
31-ene-10	D-121	Hacienda De San Miguel (Etapa 7) Proyectos Habitacionales SA CV	144,610.30
31-ene-10	D-121	Hacienda De San Miguel (Etapa 3) Proyectos Habitacionales SA CV	101,595.00
31-ene-10	D-121	Santa Mónica (Etapa 29 Y Ultima) Proyectos Habitacionales SA CV	76,753.30
31-ene-10	D-121	Santa Mónica (Etapa 21) Proyectos Habitacionales SA CV	337,583.80
31-ene-10	D-121	Santa Mónica (Etapa 28) Proyectos Habitacionales SA CV	117,063.80
31-ene-10	D-121	Santa Mónica (Etapa 27) Proyectos Habitacionales SA CV	119,243.00
31-ene-10	D-121	Santa Mónica (Etapa 26) Proyectos Habitacionales SA CV	166,866.40
31-ene-10	D-121	Santa Mónica (Etapa 25) Proyectos Habitacionales SA CV	91,444.90
31-ene-10	D-121	Santa Mónica (Etapa 24) Proyectos Habitacionales SA CV	214,251.90
31-ene-10	D-121	Santa Mónica (Etapa 23) Proyectos Habitacionales SA CV	63,079.00
31-ene-10	D-121	Santa Mónica (Etapa 22) Proyectos Habitacionales SA CV	345,258.00
31-ene-10	D-121	Santa Mónica (Etapa 22) Proyectos Habitacionales SA CV	64,736.50
31-ene-10	D-121	Santa Mónica (Etapa 20) Proyectos Habitacionales SA CV	49,097.10
31-ene-10	D-121	Santa Mónica (Etapa 19) Proyectos Habitacionales SA CV	58,912.30
31-ene-10	D-121	Santa Mónica (Etapa 15) Proyectos Habitacionales SA CV	32,794.00
31-ene-10	D-121	Santa Mónica (Etapa 14) Proyectos Habitacionales SA CV	102,375.50
31-ene-10	D-121	Santa Mónica (Etapa 13) Proyectos Habitacionales SA CV	54,064.20
31-ene-10	D-121	Santa Mónica (Etapa 11 Y 16) Tu Hogar Inmuebles SA CV	55,760.50
31-ene-10	D-121	Santa Mónica (Etapa 10) Proyectos Habitacionales SA CV	198,400.20
31-ene-10	D-121	Santa Mónica (Etapa 9) Proyectos Habitacionales SA CV	156,915.90
31-ene-10	D-121	Santa Mónica (Etapa 12) Proyectos Habitacionales SA CV	80,943.00
31-ene-10	D-121	Privada Villa Real (Progpe SA CV)	166,660.60
31-ene-10	D-121	Privada De Los Angeles (Etapa 12) La Virgen	406,149.30
31-ene-10	D-121	Privada Regina (2 Y Ultima Etapa) Inmobiliaria Nuevo Cancún SA C	102,464.90
28-feb-10	D-121	Colinas Del Márquez (3 Y Ultima Etapa)	595,132.10
28-feb-10	D-121	El Refugio (1era Etapa) Hábitat De San Luis Potosí SA CV	2,490,699.10
31-mar-10	D-121	Villas Del Sol (12, 13 Y 14 Etapa) Proyectos Habitacionales SA CV	208,749.10
31-mar-10	D-121	Real De Providencia (28 Etapa Y Ultima)	489,899.30
31-mar-10	D-121	Real De Providencia (8 Etapa Complemento)	452,739.20
31-mar-10	D-121	Real De Providencia (Etapa 22)	95,057.60
31-mar-10	D-121	Real De Providencia (Etapa 23)	159,909.30
31-mar-10	D-121	Real De Providencia (Etapa 7)	166,244.90
31-mar-10	D-121	Valle De Santa Lucia 2 Etapa (Figlios Y Asociados SA CV)	188,262.20
31-mar-10	D-121	Villas Del Sol 11 Etapa (Proyectos Habitacionales SA CV	33,480.20
31-mar-10	D-121	Villas Del Sol 10 Etapa (Proyectos Habitacionales SA CV	75,245.80
31-mar-10	D-121	Villas Del Sol 9 Etapa (Proyectos Habitacionales SA CV	67,072.10
31-mar-10	D-121	Villas Del Sol 8 Etapa (Proyectos Habitacionales SA CV)	41,161.20
31-mar-10	D-121	Hacienda De San Miguel	565,679.70
30-abr-10	D-150	Real De Providencia (Etapa 17)	72,963.70
30-abr-10	D-150	Hacienda De Los Morales Etapa 5	678,420.90
30-abr-10	D-150	Hacienda De Los Morales Etapa 6	1,212,692.80
30-abr-10	D-150	Real Del Bosque (IV Etapa) Const Quid SA CV	68,396.90
31-may-10	D-121	La Virgen "Privada De Martha" Gpo Cecsa Desarrollos SA CV	132,557.40
31-may-10	D-121	Pavón 3 Sección (2a Entrega) Concreser SA De CV	252,453.30
31-may-10	D-121	El Refugio (Hábitat De SLP SA De CV)	954,341.50
31-may-10	D-121	Hacienda Del Bosque (Bosquereal II) Inmobiliaria Nuevo Cancún SA CV	95,491.79
30-jun-10	D-122	Arboledas De Oriente II	415,129.60

ORGANISMO INTERMUNICIPAL METROPOLITANO DE AGUA POTABLE,ALCANTARILLADO,SANEAMIENTO Y SERVICIOS CONEXOS DE LOS MUNICIPIOS DE CERRO DE SAN PEDRO,SAN LUIS POTOSI Y SOLEDAD DE GRACIANO SANCHEZ

INFRAESTRUCTURA DONADA POR FRACCIONADORES , S.G.S.

123.4.6.13.00.0000 AL 31 DE DICIEMBRE 2016

CODIGO			MONTO 'ORIG. DE LA
FECHA	EXPED.	CONCEPTO	INVERSION
30-jun-10	D-122	Hacienda Los Morales	511,187.00
30-jun-10	D-122	Los Ágapes (1, 2, 3, 4 Privadas)	328,284.70
31-jul-10	D-142	Misión De San Pedro 1er. Etapa	863,643.20
31-jul-10	D-142	Real Del Bosque Etapa III	78,714.50
31-jul-10	D-142	Jardín Chapultepec 1er. Etapa	154,854.10
01-ago-10	D-123	Hacienda De La Soledad	357,850.40
01-ago-10	D-123	Hacienda Los Morales	680,583.20
01-ago-10	D-123	Hacienda Los Morales	789,727.50
01-oct-10	D-123	Los Lirios 1a.Etapa	182,735.10
01-oct-10	D-123	El Refugio 3a.Etapa Parcial	247,930.60
01-oct-10	D-123	El Refugio 2a.Etapa Parcial	207,838.40
01-nov-10	D-122	San Francisco De Asís (9 Etapa)	515,517.70
01-nov-10	D-122	Misión De Los Ángeles	108,521.90
01-nov-10	D-122	Misión De Los Ángeles	112,344.80
01-nov-10	D-122	Condominio Horizontal S	452,366.50
01-nov-10	D-122	San Francisco De Asís (11 Etapa)	602,323.40
01-dic-10	D-244	Villas De La Libertad (1 Entrega) Habifel SA CV	1,076,277.80
01-dic-10	D-244	Villas De La Libertad (Habifel SA De CV)	1,230,230.50
01-dic-10	D-244	Misión De Los Ángeles (Etapa III Parcial) Dinámica Del Hábitat SA CV	112,344.80
01-dic-10	D-244	La Virgen Etapa 10 Privada De María (Cm Desarrollos SA CV)	374,536.20
01-dic-10	D-244	La Virgen (Cm Desarrollos SA CV)	1,981,164.30
01-dic-10	D-244	Privada Puerta Socorro (1 Entrega) Álvarez Torres Francisco	89,657.60
01-dic-10	D-244	Privada Iturbide (Constructora E Inmobiliaria Elra SA CV)	208,000.00
01-dic-10	D-244	Misión De San Pedro 2 Etapa (Constructora María Teresa SA CV)	543,223.90
01-dic-10	D-244	Valle De Santa Lucía (2a Etapa Litificación) Figlios Y Asociados SA CV	172,286.60
01-dic-10	D-244	Misión De Los Ángeles (Etapa IV Parcial) Dinámica Del Hábitat SA CV	108,521.90
		SUBTOTAL 2010	25,928,390.39
01-ene-11	D-40	Santo Tomas II (2 Entrega)Fs Hogar SA De CV	317,570.50
01-ene-11	D-40	Residencial San Gabriel (Etapa Acceso Y 1era Etapa)Construcciones Rodriguez Tovar SA De CV	147,116.50
01-ene-11	D-40	Las Hadas 1era Etapa (Entrega Parcial)Urbanicasas SA De CV	752,939.30
01-ene-11	D-40	Los Lirios 2 Etapa hábitat De San Luis Potosí SA De CV	310,861.90
01-ene-11	D-40	Ciudad Real afianzadora Insurgentes SA De CV	773,269.40
01-ene-11	D-40	Ciudad Real (4 Etapa 1era Entrega)Construcciones Civiles De San Luis SA De CV	130,760.90
01-feb-11	D-40	Privada Valentina (Primera Entrega)Efecto Victoria S De RL	158,612.95
01-feb-11	D-40	Misión De Los Ángeles (Etapa II Parcial)Dinámica Del Hábitat SA De CV	380,943.20
01-mar-11	D-63	Privada Del Perpetuo Socorro (Etapa 14)Grupo Cecsa Desarrollos SA De CV	178,296.00
01-mar-11	D-63	Privada De Martha (Etapa 8)Grupo Cecsa Desarrollos SA De CV	258,985.80
01-mar-11	D-63	Villas De La Libertad (2 Entrega Y Ultima)Habifel SA De CV	1,552,347.00
01-mar-11	D-63	El Refugio (Ultima De La 3 Etapa Y 1era Parcial 4)Hábitat De San Luis Potosí SA De CV	722,106.90
01-abr-11	D-52	Valle Del Agave grupo Invite SA De CV	2,054,624.00
01-abr-11	D-52	Hacienda De San Miguel (6ta Etapa)Proyectos Habitacionales SA De CV	263,461.10
01-abr-11	D-52	Puerta Real 2 Etapa Parcial 1era Entrega habifel SA De CV	1,292,381.90
01-may-11	D-50	San Arturo 3era Etapa Parcial Megaopus SA De CV	88,385.00
01-may-11	D-50	Misión De San Pedro 3era Etapa (1era Entrega Parcial)Constructora María Teresa SA De CV	309,474.90
01-may-11	D-50	Privada El Refugio Etapa 13 (Parcial)Cm Desarrollos SA De CV	462,583.10
01-may-11	D-50	San Arturo (Ultima Entrega)Megaopus SA De CV	180,368.40
01-may-11	D-50	Hacienda De San Miguel (4 Etapa)Proyectos Habitacionales SA De CV	171,120.90
01-may-11	D-50	Hacienda De San Miguel (12 Etapa)Proyectos Habitacionales SA De CV	62,717.00
01-jun-11	D-60	Infraestructura Donada Por Fraccionadores	1,029,226.95
01-jul-11	D-142	La Virgen 3era Etapa (1era Entrega)	217,570.49
01-jul-11	D-142	Hacienda De Santo Tomas (1era Etapa Parcial)	122,616.24
01-ago-11	D 180	Misión de Los Ángeles (Etapa III Complemento, IV Parcial) Dinámica del Hábitat SA de CV	55,273.17
01-ago-11	D 180	Privada del Perpetuo Socorro Etapa 14 CM Desarrollos SA de CV	259,133.07
01-ago-11	D 180	Real del Bosque (Etapa VI y VIII) Constructora Quid SA de CV	379,702.36
01-ago-11	D 180	Fraccionamiento Quintas de Don Roberto (II Etapa) Alpa Construve SA de CV	118,171.49
01-ago-11	D 180	Privada Puerta Socorro (2da Entrega) Álvarez Torres Francisco	89,657.60
01-sep-11	D-160	Puerta Real 2 Etapa Parcial 3era Entrega Constructora Quid SA de CV	664,064.70
01-sep-11	D-160	Puerta Real 1 Etapa Parcial 2da Entrega Constructora Quid SA de CV	282,472.70
01-sep-11	D-160	Jardín Chapultepec (3era entrega) Proyectos Habitacionales SA de CV	96,331.60
01-sep-11	D-160	Nogales Residenciales (1era entrega) Grupo Constructor Cumbres SA de CV	711,762.60
01-sep-11	D-160	Jardín Chapultepec (2da entrega) Proyectos Habitacionales SA de CV	72,763.60
01-sep-11	D-160	Quinta de Soledad (2da Entrega) Casas ABC SA de CV	912,222.79
01-sep-11	D-160	Rancho de Pavón III (2da Etapa) Concreser SA de CV	142,776.10
01-oct-11	D-160	Residencial Las Huertas (Ultima entrega) Desarrollos urbanos SA de CV	275,252.20
01-nov-11	D-159	Villas del Sol (4a. Etapa)	247,361.30
01-nov-11	D-159	Jardín Chapultepec (6 entrega)	78,544.60
01-nov-11	D-159	Complem Nogales Residenciales	582,493.80
01-dic-11	D-159	Villas del Sol (15 etapa y ultima) / Proyectos Habitacionales SA de CV	214,117.30
01-dic-11	D-159	Villas del Sol (5 etapa) / Proyectos Habitacionales SA de CV	94,270.80
01-dic-11	D-159	Hacienda de San Miguel (15 etapa) / Proyectos Habitacionales SA de CV	62,164.10
01-dic-11	D-159	Hacienda de San Miguel (13 etapa) / Proyectos Habitacionales SA de CV	72,753.60
01-dic-11	D-159	Misión de San Pedro (3era Etapa y Ultima) Constructora María Teresa SA de CV	246,568.30
		SUBTOTAL 2011	17,596,198.11

000'32

ORGANISMO INTERMUNICIPAL METROPOLITANO DE AGUA POTABLE,ALCANTARILLADO,SANEAMIENTO Y SERVICIOS CONEXOS DE LOS MUNICIPIOS DE CERRO DE SAN PEDRO,SAN LUIS POTOSI Y SOLEDAD DE GRACIANO SANCHEZ

INFRAESTRUCTURA DONADA POR FRACCIONADORES , S.G.S.

123.4.6.13.00.0000 AL 31 DE DICIEMBRE 2016

CODIGO			MONTO 'ORIG. DE LA
FECHA	EXPED.	CONCEPTO	INVERSION
01-ene-12	D-186	Hábitat de San Luis/El Refugio Exp-1398/08 6ta	412,527.80
01-ene-12	D-186	Constructora Quid y Habifel/Puerta Real Exp.1460/09 5ta	178,749.90
01-ene-12	D-186	Constructora Quid y Habifel/Puerta Real 1ra	507,451.80
01-ene-12	D-186	Grupo Constructor Cumbres/Nogales Residencial Exp-1458/09 2da	305,484.10
29-feb-12	D-107	Promotora y Desarrolladora Cañaveral Sn Fco de Asís 12a 1368/08-A/11	208,007.40
31-mar-12	D-200	Arq. Francisco Alvarez Torres Priv Puerta Socorro 1486/10 E-3	89,657.60
31-mar-12	D-200	Proyectos Habitacionales SA. Fracc. Los Molinos 676/01	633,113.10
31-may-12	D-181	Habitat de San Luis SA de CV El Refugio 6E 1398/08	41,256.78
31-may-12	D-181	Constructora Quid SA de CV Real de Bosque 1263/06 E-7	13,849.60
31-may-12	D-181	Constructora Quid SA de CV Real de Bosque 1263/06 Resto E-5 y 7	6,010.54
30-jun-12	D-163	Rinconada De Los Tulipanes 1 Entrega	44,982.70
30-jun-12	D-163	Puerta Real Etapa 3 Y 6	1,101,648.90
30-jun-12	D-163	Sn Fco De Asís Etapa 10	788,937.50
30-jun-12	D-163	Sn Fco De Asís Etapa 12 Complemento	1,226,155.50
31-jul-12	D-215	Urbanicasas Las Hadas 1 Ent.1137/05	803,408.80
31-jul-12	D-215	Const. Quid Real del Bosque 5 Ent 1263/09	124,284.50
31-jul-12	D-215	Proyectos. Habitacionales Molinos del Rev III 7 Ent 1279/07	264,727.10
31-jul-12	D-215	Gpo Const. Cumbres Paseo de las Arboledas 2 1536/10	498,791.70
31-ago-12	D-93	Hogares Pop. Pavón 883/03	109,728.00
31-ago-12	D-93	Valle de Sta. Lucia y Sto. Tomas E-2y4 1437/09	236,687.00
31-ago-12	D-93	El Refugio E-1 y 5 1398/08	182,143.10
31-ago-12	D-93	Jardín Chapultepec E-1y5 1409/08	107,785.60
31-ago-12	D-93	Jardín Chapultepec E-5 1409/08	121,183.00
31-ago-12	D-93	Jardín Chapultepec E-8 1409/08	41,799.70
30-sep-12	D-168	Eqsa Edificaciones Buenaventura E-1 1568/12	88,574.90
01-oct-12	D-161	Constructora Alcon/ Santo Tomas II/1209-06/3	489,196.10
01-oct-12	D-161	Constructora Sabbia/ Jardines del Ecuestre/1249-06/1	995,240.00
01-nov-12	D-33	Hábitat de San Luis/ El Refugio/ 1398/08/ 5/ SGS/ 7092012	226,050.40
01-nov-12	D-33	Urbanicasas/.Fraccionamiento Hacienda de los Morales 1era.Seccion/ 1001/04/ 8 y 8a/ SGS/ 301020	457,733.94
01-nov-12	D-33	Urbanicasas/ Fraccionamiento Hacienda de los Morales 1era.Seccion/ 1001/04/ 8 y 8a/ SGS/ 301020	397,548.19
01-nov-12	D-124	Constructora Quid/Real Bosque/Exp. 1263/06 Complemento Infraestructura D-181 May	124,646.40
01-nov-12	D-124	Constructora Quid/Real Bosque/Exp. 1263/06 Complemento Infraestructura D-181 May	54,094.86
01-nov-12	D-128	Proyectos Hab. 1409/08 Complemento Infraestructura D-93 Ago	6,000.00
30-nov-12	D-53	Urbanicasas Exp.136808/8/11 Hacienda San Fco de Asís	695,995.50
30-nov-12	D-80	Constructora Quid y Habifel Pta Real E-7 1460/09 Registro de Infraestructura Donada Jul-12	186,706.90
30-nov-12	D-80	Medellín Lavín Juan Dinámica IV Parcial 1300/07 Registro de Infraestructura Donada Jul-12	54,510.50
30-nov-12	D-80	Constructora Quid y Habifel Pta Real E-8 1460/09 Registro de Infraestructura Donada Jul-12	115,718.80
30-nov-12	D-80	Constructora Quid y Habifel Pta Real E-9-10 1460/09 Registro de Infraestructura Donada Jul-12	269,865.40
30-nov-12	D-80	Alvarez Torres Fco Prov. Pta Socorro E-4 1486/10 Registro de Infraestructura Donada Jul-12	89,657.60
01-dic-12	D-153	González Alcocer Gustavo/Residencial Soledad 1E/1556/11	285,331.20
01-dic-12	D-153	Desarrolladora Divelsa/Residencial la Herradura/1471/09	424,204.80
		SUBTOTAL 2012	**13,009,449.21**
01-ene-13	D-134	Constructora Quid y Habifel Pta Real E-9-10 1460/09 Registro de Infraestructura Donada Jul-12	414,444.50
01-ene-13	D-134	Alvarez Torres Fco Prov. Pta Socorro E-4 1486/10 Registro de Infraestructura Donada Jul-12	121,149.40
01-ene-13	D-134	González Alcocer Gustavo/Residencial Soledad 1E/1556/11	58,800.40
01-ene-13	D-134	Desarrolladora Divelsa/Residencial la Herradura/1471/09	373,332.70
01-feb-13	D-75	Proconvi SA de CV Conjunto Sta. Clara 1574/11 014/13	100,982.00
01-feb-13	D-75	Proyectos Habitacionales Jardín Chapultepec E-9 1409/08 016/13	16,565.40
31-mar-13	D-99	Const. Civiles de SL CD Real E-4 Exp. 1259/06 Ref. 025/13	78,611.60
31-may-13	D-138	Hábitat de San Luis/El Refugio/ E-2 y 4 Exp. 1398/08	722,106.90
31-may-13	D-138	Construcciones Rdz Tovar/Fracc. Residencial San Gabriel/ E-2 Exp. 1366/08	131,742.20
31-may-13	D-138	Alvarez Torres Fco/Priv. Pta Socorro/ E-5 Exp. 1486/10	89,657.60
31-jul-13	D-182	Asvcon del Centro SA de CV /Rancho Pavón III/Exp. 289/08	202,301.60
31-jul-13	D-182	Proyectos Habitacionales SA/Hacienda de San Miguel/Exp. 1246/06	36,950.20
31-ago-13	D-116	Urbanicasas/Hacienda de Los Morales/1001/04	454,580.20
31-ago-13	D-116	Opción y Desarrollos Urbano/Rinconada de los Tulipanes/1514/10	107,232.90
31-ago-13	D-116	Grupo Constructor Cumbres/Monrreal /1493/10	346,816.90
31-ago-13	D-116	Constructor Cumbres/La Rioja /1464/09	232,210.70
30-sep-13	D-127	Constructora Quid/Puerta Real1460/09/01-15	34,909.80
30-sep-13	D-127	Constructora Quid/Puerta Real1460/09/4	126,360.10
30-sep-13	D-127	Eqsa Edificaciones/Buenaventura/1568/12/1B	44,582.80
30-sep-13	D-127	Habifel/Puerta Real/1460/09/5-10	531,320.50
30-sep-13	D-127	Constructora Quid/Puerta Real/1460/09/4--2	272,931.60
30-sep-13	D-127	Habifel/Puerta Real/1460/09/05-12	594,210.90
30-sep-13	D-127	Casas ABC SA de CV/Quinta Soledad/1103/05/e-3	600,348.20
30-sep-13	D-127	Construcciones Civiles San Luis/Ciudad Real/1259/06/4	140,300.30
30-nov-13	D-168	ALPA Construve SA de CV /Hacienda de los Morales/ 1001/04/E-1	399,000.20
30-nov-13	D-168	Habifel SA de CV/ Puerta Real/1460/09/E-9 y 13	251,661.50
30-nov-13	D-168	Construcciones Tovar SA de CV/Residencial San Gabriel/1366/08/E-3	425,167.20
		SUBTOTAL 2013	**6,908,278.30**
28-feb-14	D-72	Proyectos Habitacionales/Hacienda de San Miguel/1245/06	134,485.70
28-feb-14	D-72	Grupo Constructor Cumbres SA de CV/La Rioja/1464/09/2 Ent	273,743.90
31-mar-14	P.D.-20	Constructora Quid/Puerta Real (4ta.Etapa) 1460/09	129,187.40
31-mar-14	P.D.-20	Construcciones Rodríguez Tovar/Residencial San Gabriel 1366/08	96,988.40
31-mar-14	P.D.-20	Eqsa Edificaciones/Buenaventura (Etapa 2a.) 1568/12	102,788.30
31-mar-14	P.D.-20	Impulsora Logo / Quinta Valladolid (1a.Entrega)	305,530.00
31-mar-14	P.D.-20	Constructora Quid /Puerta Real (10a.Etapa Parcial B) 1460/09	125,502.80
31-mar-14	P.D.-20	Asvcon Del Centro/Rancho Pavón III (Et.08) 289/98	619,696.50
31-mar-14	P.D.-20	Constructora Quid / Puerta Real (Et.10 Parcial C) 1460/09	53,797.20
31-mar-14	P.D.-20	Constructora Quid / Real De San Pedro II (Et.C-01) 812/02	31,205.30
30-jun-14	P.D.-49	Proyectos Habitacionales Fracc.Los Viñedos No.Exp.1678/11 1a.	181,174.60
30-jun-14	P.D.-49	Eqsa Edificaciones. Fracc. Buenaventura No.Exp.1568/11 1a.B	44,562.90
30-jun-14	P.D.-49	Proyectos Habitacionales Fracc.Los Viñedos No.Exp.1678/11 Etapa 4a.	58,570.50
31-jul-14	D-61	Habifel SA de CV E-11 Puerta Real No.EXP.460/09 20A.	371,971.80

000 33

ORGANISMO INTERMUNICIPAL METROPOLITANO DE AGUA POTABLE,ALCANTARILLADO,SANEAMIENTO Y SERVICIOS CONEXOS DE LOS MUNICIPIOS DE CERRO DE SAN PEDRO,SAN LUIS POTOSI Y SOLEDAD DE GRACIANO SANCHEZ

INFRAESTRUCTURA DONADA POR FRACCIONADORES , S.G.S.

123.4.6.13.00.0000 AL 31 DE DICIEMBRE 2016

CODIGO			MONTO 'ORIG. DE LA
FECHA	EXPED.	CONCEPTO	INVERSION
31-jul-14	D-61	Constructora Quid SA de CV E-10-24 Puerta Real No.EXP.460/09 20A	120,650.80
31-jul-14	D-61	Constructora Quid SA de CV E-4-21 Puerta Real No.EXP.460/09.20A	166,453.70
31-jul-14	D-61	Proyectos Habitacionales SA de CV E-29 Sta. Mónica No.EXP.950/03	194,167.60
31-ago-14	D-61	Habifel SA de CV E-10 parc. 21 Puerta Real No.EXP.460/09	393,571.80
30-sep-14	D-151	Constructora Quid SA de CV/Puerta Real/1460/09/1 a la 16 Ent	61,705.90
30-sep-14	D-151	Construcciones Civiles de San Luis SA de CV /Ciudad Real /1259/06/4 Ent Parcial	128,148.50
31-oct-14	D-161	Alpa Construve SA de CV/Hacienda de los Morales/1001/04/ Et 5 y 6	448,747.20
31-oct-14	D-161	Constructora Quid SA de CV/Puerta Real 1460/09/6-23 Et	153,533.70
30-nov-14	D-27	Comebi del Centro SA de CV/Quintas de la Hacienda III/714/01	1,570,216.70
30-nov-14	D-27	Comebi del Centro SA de CV/Quintas de la Hacienda I/306/98	3,010,710.80
30-nov-14	D-27	Comebi del Centro SA de CV/Quintas de la Hacienda II/573-A/06	970,530.90
30-nov-14	D-27	Constructora Quid SA de CV/Puerta Real/E-4-22 Entrega	85,534.40
30-nov-14	D-27	Habifel SA de CV/Puerta Real /E-8-27 Entrega	382,217.60
31-dic-14	P.D.-167	1780/12 Dinámica Del Hábitat (Fracc. Villa Rica 1a.Etapa) 1era.Entrega No. Fianza 3658-04312-4	167,029.30
31-dic-14	P.D.-167	1975/13 Urbanicasas (Fracc. Rinconada La Lomita) (1er.Etapa) No.Fianza 504118	209,165.00
		SUBTOTAL 2014	**10,591,589.20**
31-ene-15	PD-201501-00933	Constructora Quid SA De CV Puerta Real Etapa 6 Exp 1460/09 26 Entrega	306,322.50
31-mar-15	PD-201503-01556	Fracc. "Rinconada La Lomita" Exp.1975/13 1a Etapa Complemento	338,907.50
31-mar-15	PD-201503-01556	Fracc. "Puerta Real" Exp.1460/09	187,946.60
31-mar-15	PD-201503-01556	Fracc. "Puerta Real" Exp.1460/09 Etapa 12,17, Parcial 29 Entrega	362,301.50
31-mar-15	PD-201503-01556	Fracc. "La Virgen" Exp.1020/04-K/08 Etapa 16	191,498.60
30-abr-15	PD-201504-00775	Fracc. "Las Cruces", Exp. 1453/09	656,226.00
30-abr-15	PD-201504-00775	Fracc. "Villa Rica", Exp. 1780/12	54,351.40
30-abr-15	PD-201504-00775	Fracc. "Rancho Pavón", 289/98	293,462.10
12-may-15	PD-201505-00625	Fracc. "Los Viñedos"1678/11 6a Entrega026/15	622,477.70
12-may-15	PD-201505-00625	Fracc. "Puerta Real"1460/0910-25 Etapa029/15	155,319.60
12-may-15	PD-201505-00625	Fracc. "Puerta Real"1460/096-30 Etapa030/15	304,013.80
30-jun-15	PD-201506-01179	Fracc. "Buena Aventura" Exp.1568/113b Etapa A.E.R. 044/15	47,157.60
30-jun-15	PD-201506-01179	Fracc. "Hacienda De Los Morales"1001/0415 Etapa 1 Entrega054/15	402,374.50
10-jul-15	PD-201507-00595	Ciudad Real/1259/06/5 Etapa Parcial/062/15	218,079.30
10-jul-15	PD-201507-00595	Rinconada Los Viñedos/1001/04-B/14/1 Etapa/064/15	1,717,583.70
10-jul-15	PD-201507-00595	Real Del Bosque/1263/06/Etapa Ex/067/15	138,906.10
10-jul-15	PD-201507-00595	Puesta Real/1460/09/Etapa 7 Parcial 31va Entrega/046/15	256,541.00
10-jul-15	PD-201507-00595	El Roble /1879/13 /Total/052/15	1,322,524.50
10-jul-15	PD-201507-00595	Conjunto Residencial Y Plaza Santa Clara/2089/14/1 Etapa/055/15	354,680.50
10-ago-15	PD-201508-00540	Buenaventura /1568/11/Etapa 3b/044/15	47,157.60
10-ago-15	PD-201508-00540	Hacienda De Los Morales/1001/14/15 Etapa 1 Entreg Parc/054/15	402,374.50
10-ago-15	PD-201508-00540	Real De San Pedro II/812/02/Etapa C/2/070/15	73,456.80
10-ago-15	PD-201508-00540	Puerta Real/1460/09 /Etapa 12a Parcial 50va Entrega/072/15	438,635.00
10-ago-15	PD-201508-00540	Puerta Real/1460/09/Etapa 6-49 Entrega/082/15	219,120.90
09-sep-15	PD-201509-01209	/La Virgen/1020/04-N/08/Etapa 16 Priv D SGS/085/15	123,830.20
09-sep-15	PD-201509-01209	/Huerta Real/1497/10/1a Etapa/087/15	316,774.70
09-sep-15	PD-201509-01209	/Juan Zamarrón No. 115/1973/13/Calle Zamarrón/088/15	27,767.10
09-sep-15	PD-201509-01209	/Juan Zamarrón No 115/1973/13/Calle Zamarrón/089/15	17,716.70
09-sep-15	PD-201509-01209	/Conjunto Residencial Y Plaza/2089/14/2 Etapa/095/15	270,390.20
03-nov-15	1392/08	Hacienda De Santo Tomas/1392/08/1a Etapa Total/081/15	92,030.00
03-nov-15	1777/12	Pedregal San Andrés/1777/12/1a Etapa/096/15	271,398.70
03-nov-15	1426/08	Valencia/1426/08/1a Etapa/106/15	368,972.90
03-nov-15	1426/08	Valencia/1426/08/2a Etapa/107/15	269,391.30
07-dic-15	1678/11	Los Viñedos/1678/11/5a Entrega/036/15	129,969.20
07-dic-15	1678/11	Los Viñedos/1678/11/7a Entrega/047/15	65,241.90
07-dic-15	812/02	Real De San Pedro II/812/02/Etapa 2-A/101/15	77,558.70
07-dic-15	1460/09	Puerta Real/1460/09/Etapa 7 Parcial A Y Resto Etapa 10/11/15	370,222.40
		SUBTOTAL 2015	**11,512,683.30**
24-ene-16	PD-201601-01365	Urbanicasas SA De CV/Rinconada Los Viñedos/1001/04-B/14/2a Etapa/002/16	611,322.50
24-ene-16	PD-201601-01365	Promotora Sairo SA De CV/Valencia/1426/08/4a Etapa, 1a Entrega Parcial/008/16	209,855.00
24-ene-16	PD-201601-01365	Urbanicasas SA De CV/Hacienda Los Morales/1001/04/8a Etapa Complemento/003/16	32,519.00
04-feb-16	PD-201602-00846	Empresa María Teresa SA De CV/Hacienda De Los Morales/1001/04/Etapa 17,1a Entrega Parcial/013/16	119,026.90
04-feb-16	PD-201602-00846	Empresa Promotora Sairo, SA De CV/Valencia/1426/08/3a Etapa/109/15	204,573.80
31-may-16	PD-201605-00509	Constructora Quid SA De CV/Condominios Fortaleza/2057/14/Torres K Y L/	280,414.50
31-may-16	PD-201605-00509	Construcciones Civiles De San Luis SA De CV/Ciudad Real/1259/06/5 Etapa Segunda Parc/018/16	313,550.40
31-may-16	PD-201605-00509	Dinámica De Hábitat/Villa Rica/1780/12/4a Entrega/020/16	195,094.60
31-may-16	PD-201605-00509	Promociones Habi SA De CV/El Toro /2014/14/Linea De Agua Potable/016/16	593,128.40
31-may-16	PD-201605-00509	Promociones Habi SA De CV/El Toro/2014/14/Circuito San Jofiel/028/16	152,922.80
31-may-16	PD-201605-00509	Grupo Constructor Cumbres SA De CV/La Rioja 2/2134/15/Etapa Unica/014/16	372,811.20
31-may-16	PD-201605-00509	Promociones Habi SA De CV/El Toro/2014/14/Circuito San Uriel/029/16	637,312.40
31-may-16	PD-201605-00509	Promociones Habi SA De CV/El Toro/2014/14/Colector Sanitario/015/16	1,211,136.20
04-jun-16	PD-201606-00525	Constructora Quid SA De CV/Puerta Real/1460/09/Et 8/050/16	390,444.70
04-jun-16	PD-201606-00525	Fligios Y Asociados SA De CV/Nogalia/1880/13/Etapa Unica/042/16	1,056,386.90
04-jun-16	PD-201606-00525	Profinka Susctentable SA De CV/La Virgen/1020/04-Q/15/Et 16/044/16	202,219.90
04-jun-16	PD-201606-00525	Promociones Habi SA De CV/El Toro /2014/14/Circuito San Samuel/030/16	775,382.40
04-jun-16	PD-201606-00525	Promotora Sairo SA De CV/Villa Verona/1454/09/1 Ent, 2 Ent Parc/039/16	96,329.40
31-jul-16	PD-201606-00525	Inmobiliaria Nuevo Cancún SA De CV/Vive Bosquerreal/1446/09/043/16	96,482.60
05-ago-16	PD-201608-00767	Constructora Quid SA De CV/Buenaventura/1568/11/Etapa 2e/063/16	47,927.10
05-ago-16	PD-201608-00767	Grupo Constructor Cumbres SA De CV/Valle Real/1435/09/1 Etapa 1 Entrega/064/16	1,596,786.80
30-sep-16	PD-201609-00609	Jpmg Desarrolladores SA De CV/Conjunto Residencial/2089/14/4 Etapa/075/16	307,000.70
30-sep-16	PD-201609-00609	Promotora Siario SA De CV/Villa Verona/1454/09/1 E 3 Entr. Parc/071/16	330,365.20
30-sep-16	PD-201609-00609	Proyectos Habitacionales SA De CV/Los Viñedos/1678/11/2 Entr/078/16	303,976.90

000'34

ORGANISMO INTERMUNICIPAL METROPOLITANO DE AGUA POTABLE,ALCANTARILLADO,SANEAMIENTO Y SERVICIOS CONEXOS DE LOS MUNICIPIOS DE CERRO DE SAN PEDRO,SAN LUIS POTOSI Y SOLEDAD DE GRACIANO SANCHEZ

INFRAESTRUCTURA DONADA POR FRACCIONADORES , S.G.S.

123.4.6.13.00.0000 AL 31 DE DICIEMBRE 2016

CODIGO			MONTO 'ORIG. DE LA
FECHA	EXPED.	CONCEPTO	INVERSION
30-nov-16	PD-201611-00800	Promociones Habi SA De CV/El Toro/2014/14/Circuito San Bautista Y Circuito San Uriel/089/16/	297,595.77
30-nov-16	PD-201611-00800	Constructora Quid SA De CV/Puerta Real/1460/09/11 Etapa/081/16	423,080.19
30-nov-16	PD-201611-00800	Dinámica Del Hábitat SA De CV/Villa Rica/1780/12/5a Entrega/083/16	253,968.78
30-nov-16	PD-201611-00800	Profinka Susctentable SA De CV/La Virgen/1020/04-P/15/Etapa 16 Privada De La Soledad/094/16/	323,217.61
07-dic-16	PD-201612-00839	Home Desarrollos Del Centro SA De CV/Campo Azul Norte/2113/14/Et. 1 Y Et 2 Parcial/041/16	105,933.00
07-dic-16	PD-201612-00839	Home Desarrollos Del Centro SA De CV/Puestas Del Sol/1600/11/099/16	159,526 30
		SUBTOTAL 2016	**11,700,291.95**
		TOTAL $	**131,147,756.72**

C.P. Maria Isabel Cantú Sanchez

Subdirector de Contabilidad

C. Mario Alberto Ibarra Guerrero

Encargado del Despacho de las Direcciones de Administración y Finanzas

ING. ALFREDO ZUÑIGA HERVERTH
DIRECTOR GENERAL

000 65

2).- Relación de Bienes Inmuebles

ORGANISMO INTERMUNICIPAL METROPOLITANO DE AGUA POTABLE,ALCANTARILLADO,SANEAMIENTO Y SERVICIOS CONEXOS DE LOS MUNICIPIOS DE CERRO DE SAN PEDRO, SAN LUIS POTOSI Y SOLEDAD DE GRACIANO SANCHEZ

CONSTRUCCIONES EN PROCESO
CTA. 123.5.3.00.00.0000
AL 31 DE DICIEMBRE DE 2016.

CONCEPTO	MONTO ORIGINAL DE LA INVERSION
SAN LUIS POTOSI	
ACUEDUCTO ZONA NORTE S.L.P.	6,700,647.71
"SUSTITUCION DE REDES DE ALCANTARILLADO SANITARIO EN LAS CALLES: B.SAN MIGUELITO, LIC QUEZADA, XICOTENCATL, PASAJE J, ALTAMIRANO Y JULIO PEÑA, S.L.P"	1,230,039.93
"SUSTITUCION DE REDES DE ALCANTARILLADO SANITARIO EN EL PASAJE G COL.INDUSTRIAL AVIACION	354,086.79
PERFORACION POZO PROFUNDO BUENAVENTURA, DEL.VILLA DE POZOS, S.LP	896,259.74
CONST PLANTA TRATAMIENTO AGUAS RESIDUALES:	13,747,015.62
INTERCONEXION LINEA 6" AV JOSE GALVEZ	49,612.10
SUMINISTRO EQ ELECTROMECANICO EL PASEO:	818,475.24
REPOSICION DE LOSAS Y TAPAS DE CAJA DE VALVULAS DIV.	2,206,008.49
REPOS TOMAS Y DESCARGAS CALLE PEDRO MONTOYA	125,697.72
MEJORAMIENTO DE TANQUES DE REGULARIZACION DEL SIST.AGUA POT. ZONA A	359,698.81
MEJORAMIENTO DE TANQUES DE REGULARIZACION DEL SIST.AGUA POT. ZONA A	267,157.72
" REP.DE PAVIMENTOS DERIVADOS DE SUSTITUCION DE TOMAS Y REDES DE AGUA POTABLE"	61,580.41
SUSTITUCION DE LINEAS AGUA POTABLE EN CALLE AZABACHE, COL.JARDINES DEL SUR"	226,722.61
"REPOSICION DE PAVIMENTOS DERIVADO DE LA SUST,DE TOMAS Y REDES DE AGUA POTABLE, REP.DE DESCARGAS DOMICILIARIAS EN DIV.COLONIAS, CD.SLP"	404,790.79
"INSTALACION DE 400 MEDIDORES PARA AGUA POTABLE EN DIVERSAS COLONIAS DE LA ZONA METROPOLITANA DE SAN LUIS POTOSI, S.L.P"	323,079.31
"SUST.DE REDES DE ALCANTARILLADO SANITARIO CON TUBERIA DE PEAD DE 15", 18" A 48" DE DIAMETRO EN LAS CALLES DE PRIVADAS DE AGUSTIN VERA, PRIV.DOMEQ, LA LONJA, ANDADOR VERA ESCONDIDA,	205,547.21
SUSTITUCION DE REDES DE ALCANTARILLADO SANIT CON TUB DE PEAD DE 12, 15, 18 A 48 DE DIAM EN LAS CALL DE MARIANO HIDALGO	286,467.09
" Rehabilitacion de Rejillas y Trabajos de Paileria en la Infraestructura Hidraulica y Sanitaria del INTERAPAS en las Calles de Ciudad de San Luis Potosi,	127,027.86
"Reposicion de Pavimentos derivado del cambio de tomas domiciliarias de agua potable en diversas colonias de la zona III de la ciudad de san luis potosi, S.LP."	106,125.13
Urbanizacion Potosinas Civiles Potosinas Est. 01 GIC "Sustitucion de redes dealcantarillado sanitario con tuberia de pead 122,152,18 a 48" de 19 calles de san luis poto	1,528,151.88
" SUSTITUCION DE REDES DE ALCANTARILLADO SANITARIO CON TUBERIA DE PEAD DE 12", 15", 18" A 48" DE DIAMETRO	1,182,503.48
" Proyecto de sectorizacion de las redes de agua potable de la zona urbana fuera de la zona MIG de soledad de graciano Sánchez"	349,964.59
" Proyecto de sectorización de las redes de agua potable de la zona centro de la Ciudad de San Luis Potosi"	460,986.52
" SUSTITUCION DE TOMAS DOMICILIARIAS EN LA ZONA D INCLUYENDO REPOSICION DE PAVIMENTOS DE LA CIUDAD DE SAN LUIS POTOSI, S.L.P.	385,082.00
,"REPOSICION DE BROCALES, DRENAJES, TAPAS, REJILLAS Y BOCAS DE TORMENTA Y CAJAS DE VALVULAS EN DIVERSAS CALLES Y COLONIAS ZONA "A" DE LA CIUDAD DE SAN LUIS POTOSI	30,809.92
" Sustitucion de redes de alcantarillado sanitario con tuberia de pead de 12", 15" 18" a 48" de diametro en 20 calles SLP	2,507,418.93
" SUSTITUCION DE REDES DE ALCANTARILLADO SANITARIO CON TUBERIA DE PEAD DE 12",15",18" A 48" DE DIAMETRO EN 18 CALLES DE LA CIUDAD	1,851,866.09
" Sustitución de redes de alcantarillado sanitario	1,524,617.40
" SUSTITUCIÓN DE REDES DE ALCANTARILLADO SANITARIO CON TUBERÍA DE PEAD DE 15	909,369.40
REPOSICION DE PAVIMENTOS DERIVADO DEL CAMBIO DE TOMAS DOMICILIARIAS DE AGUA POTABLE EN DIVERSAS COLONIAS DE LA ZONA "A"	52,255.80
"Residencia de supervisión, control técnico, administrativo y financiero en diversas obras de sustitución de redes de alcantarillado sa	250,117.38
"PROY DE SECTORIZ DE LAS REDS DE AGUA POTAB DE LA ZONA ORIENTE DE SAN LUIS POTOSI SLP	82,189.30
"Sustitucion de Redes de Alcantarillado Sanitario con tuberia de pead de 12", 15", 18" a 48" de diámetro en las calles León García, República y Juan Alvarez	322,696.54
"Residencia de supervision, control tecnico, administrativo y financiero en diversas obras de sustitucion de redes de alcantarillado sanitario en div	238,194.21
" Sustitucion de Redes de Alcantarillado Sanitario con tuberia de pead de 12", 15", 18" a 48" de diámetro en las calles Negrete, Saturnino Cedi	455,977.63
"Residencia de supervision, control tecnico, administrativo y financiero de las obras de sustitucion de red de alcantarillado sanitario en 18 c	199,068.62

2).- Relación de Bienes Inmuebles

RES. DE SUPERVISIÓN, CONT. TECNICO, ADM. Y FIN. EN DIV. OBRAS DE SUSTITUCIÓN DE REDES DE ALCANT. SANITARIO EN 43 CALLES DE LA CIUDAD DE SLP	250,978.04
"Residencia de supervisión, control técnico, administrativo y financiero en diversas obras de mantenimiento de obra civil	111,787.13
" SUSTITUCIÓN DE REDES DE ALCANTARILLADO SANITARIO CON TUBERÍA DE PEAD DE 12",15", 18" A 48" DE DIÁMETRO EN CALLES DE GARANTÍAS INDIVIDUALES, A	238,905.50
" SUSTITUCIÓN DE REDES DE ALCANTARILLADO SANITARIO CON TUBERÍA DE PEAD DE 12",15", 18" A 48" DE DIÁMETRO EN LAS CALLES 63, 99, ALFONSINA STONI,	297,675.92
"LÍNEA DE INTERCONEXIÓN EN CALLE JULIÁN CARRILLO Y LÓPEZ HERMOSA, INTERCONEXIÓN COLONIA DIVISIÓN DEL NORTE CALLE ADOLFO LÓPEZ MATEOS EN SAN LUIS POTOSÍ	477,036.24
"SUSTITUCION DE REDES DE ALCANTARILLADO SANITARIO CON TUBERIA DE PEAD DE 12", 15", 18" A 48" D	694,629.31
" SUSTITUCIÓN DE REDES DE ALCANTARILLADO SANITARIO CON TUBERÍA DE PEAD DE 12",15", 18	286,856.86
"Residencia de supervisión, control técnico, administrativo y financiero en diversas obras de sustitución de redes de alcantarillado sa	102,811.06
"SUSTITUCIÓN DE REDES DE ALCANTARILLADO SANITARIO CON TUBERÍA DE PEAD DE 12", 15", 18" A 48" DE DIÁMETRO EN CARRANZA, FCO. JAVIER MINA, FERROCARRIL N	192,821.78
TOTAL OBRAS SAN LUIS POTOSI	**43,480,811.81**

SAN LUIS POTOSI

CONVENIO CON GPO.BINOMIO CONSTRUCTOR, S.A. DE C.V.POZO FRACC.EL VERGEL (BINOMIO)	3,131,989.50
"PROYECTO DE SECTORIZACION DE LAS REDES DE AGUA POTABLE EN LA ZONA DE ABASTECIMIENTO DEL REALITO"	166,957.00
PERFORACION DE POZO EN EL FRACCIONAMIENTO PRIVANZAS RESIDENCIAL DEL MUNICIPIO DE SAN LUIS POTOSI	3,989,762.00
"TRABAJOS DE ADECUACION Y REHABILITACION DE TANQUE No.01 EN REBOMBEO SAN LEONEL CD.SAN LUIS POTOSI, PARA ARCHIVO DE DOCUMENTOS"	207,449.90
"CONSTRUCCION DE CARCAMO DE BOMEO Y LINEA DE CONDUCCION DE AGUAS RESIDUALES DESDE EL COLECTOR MARGINAL IZQ.DEL RIO SANTIAGO Y AV.DAMIAN CARMONA A PLANTA UB.PARQUE TANGAMANGA II"	1,551,724.14
INTERCONEXIÓN DE AGUA POTABLE. INTERCONEXIÓN EN LA RED DE AGUA POTABLE, EN EL CRUCE DE LAS CALLES PANFILO NATERA CON FRANCISCO CARRERA TORRES	42,114.81
INTERCONEXIÓN DE AGUA POTABLE. INTERCONEXIÓN A LA RED DE AGUA POTABLE, EN LA CALLE PANFILO NATERA CON JOSE T ROBLES, INCLUYE LA REPOSICION DE BROCALES, REJILLAS Y BOCAS DE TORMENTA, TAPAS Y CAJAS DE VALVULA	41,764.26
CONSTRUCCIÓN DE CAJA DE VALVULAS DE 120 CMS X 120CM CON CASTILLOS EN ARMEX, LOSA DE CONCRETO ARMADA CON VARILLA DE 1/2 Y TAPA DE FIERRO VACIADO EN LA CALLE FRANCISCO VILLA Y EULALIO GUTIERREZ.	23,298.63
LOSA DE CONCRETO DE 12CM DE ESPESOR ARMADA CON VARILLA DE 3/8" CON REFUERZOS DE MALLA DE 6X6, TRAZO Y NIVELACION DE TERRENO NATURAL, CIMBRA, ARMADO Y COLADO DE TRABES DE CONCRETO FC=200 KG/CM2	31,909.65
TOTAL OBRAS SAN LUIS POTOSI	**9,186,969.89**

SOLEDAD DE GRACIANO SANCHEZ

CONSTRUCCION LINEA DE INTERCONEXION DE AGUA POTABLE DEL POZO SANTO TOMAS, SGS"	668,127.11
PERFORACION DE POZO PROFUNDO PUERTA REAL	1,883,499.63
EQUIPAMIENTO ELECTROMECANICO REB CACTUS	505,925.77
"SUSTITUCION DE REDES DE ALCANTARILLADO SANITARIO EN DIVERSAS CALLES Y COLONIAS DE SGS"	1,726,112.20
"REP. DE PAVIMENTO DERIV. DE LA SUS.DE TOMA DE REDES DE AGUA POTABLE EN DIV. COLONIAS" SGS	165,195.14
"REPOSICION DE PAVIMENTOS DERIVADO DE SUSTITUCION DE TOMAS Y REDES DE AGUA POTABLE EN DIV.COLONIAS ZONA SUR, SGS"	389,850.00
SUSTITUCIÓN DE REDES DE ALCANTARILLADO SANITARIO CON TUBERÍA DE PEAD DE 12", 15", 18" A 48" DE DIÁMETRO EN 7 CALLES DE LA CIUDAD DE SOLEDAD DE GRACIANO SÁNCHEZ, S.L.P.	241,306.74
" Reposición de pavimentos derivado de sustituciones de tomas domiciliarias en diversas colonias de la ciudad de Soledad de Graciano Sánchez, S	238,791.38
TOTAL SOLEDAD	**5,818,807.97**

SOLEDAD DE GRACIANO SANCHEZ

"Proyecto del edificio administrativo de Interapas-Soledad en el mpio de SGS, S.L.P" del 16abril al 01mayo 2015.	180,833.63
	180,833.63

TOTAL CONSTRUCCIONES EN PROCESO EN BIENES DEL DOMINIO PUBLICO **$ 58,667,423.30**

C.P. Maria Isabel Cantú Sánchez
Subdirector de Contabilidad

C. Mario Alberto Ibarra Guerrero
Encargado del Despacho de las Direcciones de Administración y Finanzas

Ing. Alfredo Zúñiga Herverth
Director General

2).- Relación de Bienes Inmuebles

ORGANISMO INTERMUNICIPAL METROPOLITANO DE AGUA POTABLE,ALCANTARILLADO,SANEAMIENTO Y SERVICIOS CONEXOS DE LOS MUNICIPIOS DE CERRO DE SAN PEDRO, SAN LUIS POTOSI Y SOLEDAD DE GRACIANO SANCHEZ

CONSTRUCCIONES EN PROCESO EN BIENES PROPIOS. (EDIFICACION HABITACIONAL EN PROCESO) CTA. 123.6.0.00.00.0000 AL 31 DE DICIEMBRE DE 2016.

CODIGO		CONCEPTO	MONTO ORIGINAL DE LA INVERSION
FECHA	FACTURA		
26 de agosto de 2016	FA 526	REMODELACION DE INSTALACIONES EN OFICINAS DE INTERAPAS SAN LEONEL, MUNICIPIO DE SAN LUIS POTOSI, CONSISTENTES EN SUMINISTRO E INSTALACION DE CANCELERIA Y ELABORACION DE SERVICIOS SANITARIOS.	63,621.89
		SUBTOTAL EJERCICIO 2016	63,621.89

IMPORTE TOTAL 63,621.89

C.P. Maria Isabel Cantú Sánchez
Subdirector de Contabilidad

C. Mario Alberto Ibarra Guerrero
Encargado del Despacho de las Direcciones de Administración y Finanzas

Ing. Alfredo Zúñiga Herverth
Director General

000138

ORGANISMO INTERMUNICIPAL METROPOLITANO DE AGUA POTABLE, ALCANTARILLADO, SANEAMIENTO Y SERVICIOS CONEXOS DE LOS MUNICIPIOS DE CERRO DE SAN PEDRO, SAN LUIS POTOSI Y SOLEDAD DE GRACIANO SANCHEZ, (INTERAPAS)

CEDULA ANALITICA DE OTROS BIENES INMUEBLES

OTROS BIENES INMUEBLES

AL 31 DE DICIEMBRE DE 2016.

OTROS BIENES INMUEBLES SLP (CONSTRUCCIONES)

SLP	No. FACTURA	CONCEPTO	IMPORTE
19-feb-92	D-1	EDIFICIO ASIENTO DE APERTURA SIAPAS	800,000.00
20-jun-94	72	CASETA REBOMBEO COL SATELITE	6,288 25
16-dic-97	D-57	ESTIMACION 13 CASA PLANTA FILTROS	10,205 55
01-jul-05	F-8608	LAMINAS ZINTRO-ALUM Y PIJAS HEXAGONALES DE 1" PUNTA BROCA	14,005.00
04-jul-05	F-142	ANTICIPO DE HECHURA DE ESTRUCTURA PARA ALMACEN	10,000.00
25-jul-05	F-149	2A. ETAPA FABRICACION E INSTALACION DE 28 MONTEN DE 6" X 6 MTS.	11,048.00
25-jul-05	F-149	RESTO 1A. ETAPA DE LA FABRIC.DE ESTRUCTURA DE ALMACEN Y DESMONT.	7,670.00
24-ago-05	F-153	3A. ETAPA DE LA FABRIC.DE ESTRUCTURA DE ALMACEN Y DESMONT.	13,600 00
15-sep-05	F-167	4TA. ETAPA INST.LAMINAS DEL NVO. ALMACEN	8,500.00
19-sep-05	F-12403	1 VIAJE DE GRAVA 3/4	565.22
19-sep-05	F-12404	10 BULTOS DE CEMENTO GRIS	673.91
22-oct-05	F-303	TUMBAR VESTID.PLAFON Y PTAS.METALICAS	1,500.00
01-nov-05	F-01	REVOCO,TALON LAMINA,RAMPAS ACCESO	3,611.10
01-nov-05	F-522	ACONDIC.,FABRIC,Y MONTAJE LOCAL DE ENTUBACION	7,000.00
10-nov-05	F-502	FABRIC.PORTON CORREDIZO Y PTA.CON CHAPA	5,950.00
10-ene-06	F-002	TUMBAR MUROS,REVOCO,LIMPIAR Y BOQUILLASEN PTAS.	2,734.48
20-ene-06	F-003	TIROL,LEVANTAR MURO REVOCO Y TRES CASTILLOS	2,172.30
20-mar-06	283	1 COLOCACION DE APLANADO MURO MORTERO BODEGA GENERAL	7,200.00
02-abr-06	285	69 M2 REBOCO APLANADO EN MURO EN ALM.GRAL.	8,280.00
02-may-06	297	90 M2 REBOCO APLANADO EN MURO EN ALM.GRAL.	10,800.00
02-jul-07	363	CONSTRUCCION DE 1 BAÑO EN HIMALAYA PARA CABALLEROS CONSISTE EN DOS WC Y DOS LAVABOS	14,643.95
19-jul-07	368	CONSTRUCCION DE 1 BAÑO EN HIMALAYA PARA MUJERES CONSISTE EN DOS WC Y DOS LAVABOS	12,735.25
13-nov-07	F-34	ELABORACION DE ESTRUCTURA PARA DESCARGA DE DESECHOS DE CAMIONES HIDRONEUMATIVOS, UBICADA EN EL POZO LAS MERCEDES, CD.SLP, O.TRAB.16506	53,178.71
03-dic-07	324	1 AMPLIACION DE BODEGA DE SERVICIOS GENERALES DE 2.40 X 3.00 METROS EN PLANTA DE FILTROS	5,600.00
22-sep-08	941	TRABAJO REALIZADO EN LA PLANTA POTABILIZADORA HIMALAYA II, CONSISTE EN:	30,669.60
		CONSTRUCCION DE BAÑO COMPLETO PARA OPERADORES DE LA PLANTA, INCLUYE MATERIALES Y MANO DE OBRA	
29-oct-08	948	CONSTRUCCION DE REGISTRO SANITARIO PARA CONECTARSE AL	
		DRENAJE EN LA PLANTA POTABILIZADORA DE HIMALAYA	6,930.57
07-nov-08	444	CONSTRUCCION DE MURO DE BLOCK HUECO DE CONCRETO 15X20X40 CON	
		COLUMNAS REFORZADAS A CADA 6MTS. Y CASTILLO DE REFUERZO	42,423.20
		A CADA TRES MTS., INCLUYE CADENA DE DESPLANTE Y CERRAMIENTO	
01-dic-08	D-348	MALLA CICLONICA PARA PROTECCION DE LA FUENTE DE ABASTECIMIENTO.	152,925.44
01-dic-08	D-348	MALLA CICLONICA PARA PROTECCION DE LA FUENTE DE ABASTECIMIENTO.	152,925.44
22-dic-08	363	COLOCACION DE ESTRUCTURA DE 3.80 X 3.80 CON PTR Y LAMINA DE ACRILICO	4,800.00
22-dic-08	365	SUMINISTRO Y FABRICACION DE ESTRUCTURA CON LAMINA CAL.26 DE 4.5 X 7.00	21,600.00
		MONTEN DE 4", COLUMNAS DE 6" CON VIGAIPS Y CANALON DE 4" X 4" CON LAMINA	
		CAL.26 Y VARILLA DE 1/2, TECHADO PARA MOTOCICLETAS (HIMALAYA)	
31-dic-08	D-874	REGISTRO DE CERCADOS AGUA LIMPIA	224,995.69
17-sep-07	24549	APORTACION 491.50 MTS. MALLA CICLONICA ORDEN 10484, 10485, 10486, 10487	53,552.24
27-nov-07	25120	APORTACION MUNICIPAL 758.40 MTS.DE MALLA INSTALADA, ORDEN 10793 Y 10805	82,632.80
28-dic-07	25541	APORTACION MUNICIPAL 749.10 MTS.DE MALLA CICLONICA ORDEN 10927 A 10943	81,619.50
30-may-08	26934	APORTACION MUNICIPAL MALLA CICLONIC, AGUA LIMPIA 2007	7,055.80
31/Ago/2009	**32428**	"Abastos III" Aportación Municipal . 58 mts.de Malla Ciclónica. Agua Limpia 2009.	23,871.25
26-ago-09	**32411**	"La Constancia" Aportación Municipal . 31 mts.de Malla Ciclónica. Agua Limpia 2009.	12,758.77
26-ago-09	**32413**	"La Constancia" Aportación Municipal . 61.80 mts.de Malla Ciclónica. Agua Limpia 2009	25,517 55
26-ago-09	**32414**	"Cercado en Pozo Abastos III" Aport. Mpal .53 mts.de Malla Ciclónica.Agua Limpia 2009	21,813.39
26-ago-09	**32415**	"Hogares FFCC III"Aportación Municipal .72.5 mts.de Malla Ciclónica. Agua Limpia 2009	29,839.07
26-ago-09	**32412**	"FENAPO" Aportación Municipal .95.5 mts.de Malla Ciclónica. Agua Limpia 2009	39,305.26
31/Ago/2009	**32429**	"Infonavit Morales" Aportación Municipal .62 mts.de Malla Ciclónica. Agua Limpia 2009	25,517.55
31/Ago/2009	**32430**	"Termal I" Aportación Municipal . 9 mts.de Malla Ciclónica. Agua Limpia 2009	3,704.16
31/Ago/2009	**32431**	"UPA" Aportación Municipal . 65 mts.de Malla Ciclónica. Agua Limpia 2009	26,752.27
31/Ago/2009	**32432**	"Los Fresnos" Aportación Municipal . 49 mts.de Malla Ciclónica. Agua Limpia 2009	20,167.09
31/Ago/2009	**32433**	"Delegacion Bocas" Aportación Municipal .12mts.de Malla Ciclónica. Agua Limpia 2009	4,938.88
06-dic-10	**38299**	POZO MERCARDO REPUBLICA	15,118.93
13-dic-10	**38314**	POZO MANUEL J OTHON	35,997.41
28-dic-10	**38492**	POZO MERCARDO REPUBLICA	15,118 91
		POZO PEDROZA	20,158.55
		POZO ABASTOS	9,179.34
		POZO VALLE CAMPESTRE	32,397.67
		POZO LOS VARGAS	3,599.74
		POZO GRANJAS	15,838.86
		POZO PRADERAS DEL MAUREL	19,798.57
03-nov-10	29	CONSTRUCCION DE BAÑO CON DESCARGA EN FOSA SEPTICA PSLP030 TERMAL 1	18,110.96
		CANCELACION REGISTRO DUPLICADO D-366 OCTUBRE 10.POZO MERCARDO REPUBLICA	15,118.91
		Pozo Cistema Nvo Progreso Salk 57mts	20,518.52
		Pozo Cistema Sn Jose Buenavista 12.5mts	4,499.68
		Pozo Cistema fracc. Lomas Satelite 108mts	38,877.21
14/Abr/2011	**40**	CONSTRUCCION DE LA CASETA DE PROCESO EN EL POZO FOVISSTE-100	21,546.05
14/Abr/2011	**39**	CONSTRUCCION DE BAÑO COMPLETO CON CONEXIÓN AL DRENAJE CASETA POZO FOVISSTE-100	18,905.30
25/May/2011	**560**	REMOZAMIENTO DE INSTALACIONES (OBRA CIVIL) DE POZO SORIANA EL PASEO	23;581.20
		CASETAS, MUROS, BANQUETAS, PINTURA Y JUEGO DE WC CON LAVABO	
31-dic-11	**2477**	10 MTS.LINEALES DE MALLA CICLONICA PARA POZO EL PASEO	7,884.92
16-dic-11	**F-3337 Y 3220**	"Pozo Prados Glorieta" 69 Mtl Instalacion de Cercados	27,159.23
16-dic-11	**F-3337 Y 3220**	"Pozo Lomas del Mezquital" 50 Mtl Instalacion de Cercados	19,680.60
16-dic-11	**F-3337 Y 3220**	"Pozo Abastos I" 4 Mtl Instalacion de Cercados	1,574.45
16-dic-11	**F-3337 Y 3220**	"Pozo El Polvorin" 67 Mtl Instalacion de Cercados	26,372.01
16-dic-11	**F-3337 Y 3220**	"Pozo Termal Lacandones" 11 Mtl Instalacion de Cercados	4,329.73

000189

ORGANISMO INTERMUNICIPAL METROPOLITANO DE AGUA POTABLE, ALCANTARILLADO, SANEAMIENTO Y SERVICIOS CONEXOS DE LOS MUNICIPIOS DE CERRO DE SAN PEDRO, SAN LUIS POTOSI Y SOLEDAD DE GRACIANO SANCHEZ, (INTERAPAS)

CEDULA ANALITICA DE OTROS BIENES INMUEBLES

OTROS BIENES INMUEBLES

AL 31 DE DICIEMBRE DE 2016.

16-dic-11	F-3337 Y 3220	"Pozo Granjas" 4 Mtl Instalacion de Cercados	1,574.45
16-dic-11	F-3337 Y 3220	"Pozo Abastos III" 10.5 Mtl Instalacion de Cercados	4,132.93
16-dic-11		"Pozo La Libertad" 4 Mtl Instalacion de Cercados	1,574.45
30/Jun/2013	D-256	,APORTACION EN ESPECIE DE DESARROLLOS DEL PEDREGAL , SA DE CV	7,464,600.00
13-oct-14	F-13074	70 MTS.MALLA CICLONICA EN POZO LAS MERCEDES	35,902.30
13-oct-14	F-13074	20 MTS.MALLA CICLONICA EN CERCADO PERIMETRAL EN POZO CD.2000-I	10,257.80
13-oct-14	F-13074	42 MTS.MALLA CICLONICA EN CERCADO PERIMETRAL EN POZO PRADOS II	21,541.38
13-oct-14	F-13074	40 MTS.MALLA CICLONICA EN CERCADO PERIMETRAL EN POZO LA LIBERTAD	20,515.60
13-oct-14	F-13074	50 MTS.MALLA CICLONICA EN CERCADO PERIMETRAL EN POZO PRADOS GLORIETA	25,644.50
13-oct-14	F-13074	100 MTS.MALLA CICLONICA EN CERCADO PERIMETRAL EN POZO CARRETERA CENTRAL	51,289.00
13-oct-14	F-13074	46 MTS.MALLA CICLONICA EN CERCADO PERIMETRAL EN POZO INDUSTRIAS	23,592.34
13-oct-14	F-13074	70 MTS.MALLA CICLONICA EN CERCADO PERIMETRAL EN POZO ABASTOS	35,902.30
13-oct-14	F-13074	21.50 MTS.MALLA CICLONICA EN CERCADO PERIMETRAL EN POZO LOMAS DEL MEZQUITAL	11,027.14
13-oct-14	F-13074	45.50 MTS.MALLA CICLONICA EN CERCADO PERIMETRAL EN POZO ESTRELLAS DEL ORIENTE	23,336.50
			10,230,296.86

OTROS BIENES INMUEBLES SGS (CONSTRUCCIONES)

FECHA	No. FACTURA	CONCEPTO	IMPORTE
17-mar-09	1505	CONSTRUCCION DE POZOS DE VISITA INCLUYE BROCAL Y TAPA DE CONCRETO	11,704.50
07-may-09	1547	FABRICACION DE POZO DE VISITA EN 05 DE MAYO, ESQ.16 DE SEPTIEMBRE No.1 y 2	26,247.00
		REP.DE POZO DE VISITA EN COLOMBIA ESQ.VERACRUZ; REP.DE POZO DE VISITA EN JULIAN	
		DE LOS REYES ESQ.CONSTITUCION #1917 Y 1918 Y REP.DE.POZO DE VISITA EN AV.DEL	
		VIENTO ESQ.PLAZA LAS BRISAS.	
07-may-09	1554	REPARACION DE DESCARGA DOMICILIARIA Y BACHEO EN TOMA DE AGUA SAN CRISTOBAL	9,904.50
		214-A COL.SAN JOSE; CONST.DE POZO DE VISITA ALVARO OBREGON ESQ.TENOCHTITLAN	
		Y RECONSTRUCCION DE POZO DE VISITA CALLE MAGNOLIAS 329, COL.LOS FRESNOS	
14-ago-09	572	CONTRUCCION DE POZO DE VISITA EN AV.ESTACIONES ESQ.JORGE EUGEL Y AV. G.RIVAS GUILLEN	21,267.00
		ESQUINA MODESTO DIAZ Y RECONSTRUCCION DE POZO DE VISITA CIRCUITO ORIENTE No.60 C Y EN	
		CAMINO REAL A RIO VERDE ESQ.SAN RAFAEL, S/ORDEN DE TRAB.28219 PERIODO:DEL 08 AL 14 JUL.09	
14-ago-09	574	CONSTRUCCION DE POZOS DE VISITA EN PASAJE "E" ANDADOR VILLA DE RAMOS, COL.SAN FELIPE	21,267.00
		Y RECONSTRUCCION DE POZO DE VISITA EN AV.SAN PEDRO PRIV.SAN PEDRO COL.ARCOS DE SN.PEDRO	
		Y CALLE M.JOSE OTHON ESQ.ALDAMA, CABECERA MPAL. S/ORDEN DE TRAB.28284 PER.:14-18 JUL.09	
02-sep-09	575	CONSTRUCCION DE POZO DE VISITA EN AV.IGNACIO ZARAGOZA 256 Y 275, COL.QUINTA DE LA	21,267.00
		HACIENDA Y RECONSTRUCCIPN DE POZO DE VISITA EN PROL.ZARAGOZA 835, COL.CAPILLAS Y CALLE	
		SAN LEONARDO 544, COL.VILLAS DE SAN FCO. S/ORDEN DE TRAB.28810 PERIODO: DEL 20-25 AG.09	
07-sep-09	576	CONSTRUCCION DE POZO DE VISITA EN CALLE LAUREL 112, COL.PRADERAL DEL MAUREL, Y REPOSIC.	7,472.50
		DE BROCAL Y TAPA EN POZO DE VISITA EN: MACEDONIO CASTRO ESQ.MEMBRILLO, AV.SAN PEDRO	
		ESQUINA DEL VALLE, AV.PASEO DE LAS MAGNOLIAS 204, AV.LOS NOGALES ESQ.LAURELES Y EN	
		PASEO DE LOS FRESNOS ESQ.MATEHYUALA, S/ ORDEN DE TRAB.29055 PERIODO: DEL 02-05 SEPT.09	
07-oct-09	578	DEMOLICION Y CONSTRUCCION DE POZO DE VISITA EN AV.SAN PEDRO ESQ.ANTIGUO CAMINO A SAN	15,668.60
		ISIDRO; RECONSTRUCCION DE POZO DE VISITA EN HUACHICHILES ESQ.TANGAMANGA, MATEHUALA 454	
		Y CONSTRUCCION DE LOSA DE CONCRETO EN PERIFERICO ORIENTE ESQ.AND.DESIERTO DE ARENA,	
		COL.CACTUS SEGÚN ORDEN DE TRAB.29446 DEL 29SEP.09 AL 01OCTUBRE 2009.	
19-oct-10	635	REHABILITACION Y CONSTRUCCION DE DOS POZOS DE VISITA CALLE CONSTITUYENTES 104	14,563.76
		ESQUINA CON REFORMA, COL.BENITO JUAREZ	
19-oct-10		CONSTRUCCION DE DOS POZOS DE VISITA EN CARRETERA RIO VERDE COL.RIVAS GUILLEN	16,505.20
16-dic-11	F-3337 Y 3220	"Pozo Pavon" 24 Mtl Instalacion de Cercados	9,446.69
16-dic-11	F-3337 Y 3220	"Pozo Quintas de la Hacienda" 25.5 Mtl Instalacion de Cercados	10,037.11
16-dic-11		"Pozo Quintas de la Hacienda" 5 Mtl Instalacion de Cercados	1,968.06
13-oct-14	F-13074	27 MTS.MALLA CICLONICA EN CERCADO PERIMETRAL EN REBOMBEO STO.DOMINGO	13,847.46
13-oct-14	F-13074	30 MTS.MALLA CICLONICA EN CERCADO PERIMETRAL EN PRIVADAS DE LA HACIENDA	15,386.70
			216,553.08

OTROS BIENES INMUEBLES (CONSTRUCCIONES) **10,446,849.94**

C.P. Maria Isabel Cantu Sanchez
Subdirector de Contabilidad

Mario Alberto Ibarra Guerrero
Encargado del Despacho de las Direcciones de Administracion y Finanzas

Ing. Alfredo Zuñiga Herverth
Director General

000020

ORGANISMO INTERMUNICIPAL METROPOLITANO DE AGUA POTABLE, ALCANTARILLADO, SANEAMIENTO Y SERVICIOS CONEXOS DE LOS MUNICIPIOS DE CERRO DE SAN PEDRO, SAN LUIS POTOSI Y SOLEDAD DE GRACIANO SANCHEZ (INTERAPAS)

Relación de esquemas bursátiles y de coberturas financieras
Cuenta Pública 2016

(Artículo 46, último párrafo LGCG)

NO APLICA

C.P. Irma Aguiñaga Arbilla
Subdirector de Recursos Financieros

C. Mario Alberto Ibarra Guerrero
Enc.Despacho Direcciones
Administración y Finanzas

Ing. Alfredo Zuñiga Heyerth
Director General

"Bajo Protesta de decir verdad declaramos que los Estados Financieros y sus notas, son razonablemente correctos y son responsabilidad del emisor"

000071

interapas

Organismo Intermunicipal Metropolitano de Agua Potable, Alcantarillado, Saneamiento y Servicios Conexos de los Municipios de Cerro de San Pedro, San Luis Potosí y Soledad de Graciano Sánchez (INTERAPAS).

Formato del ejercicio y destino de gasto federalizado y reintegros

Al periodo anual 2016

Programa o Fondo	Destino de los Recursos	Ejercicio		Reintegro
		DEVENGADO	PAGADO	
PROGRAMA PRODDER 2016	acciones de mejoramiento de eficiencia y de infrestructura de agua potable y drenaje y saneamiento.	$ 11,141,473.40	$ 10,609,654.76	
PROGRAMA PROSANEAR 2016	Obras de accion para saneamiento de aguas residuales	$ 1,351,805.04	$ 1,351,805.04	
PROGRAMA CULTURA DEL AGUA 2016	Capacitacion ambiental y desarrollo sustentable en materia de cultura del agua	$ 66,601.10	$ 54,022.49	$ 15,264.38
PROGRAMA PRODDER 2015	acciones de mejoramiento de eficiencia y de infrestructura de agua potable y drenaje y saneamiento.	$ 17,166,135.51	$ 16,431,611.76	
PROGRAMA PROSANEAR 2015	Obras de accion para saneamiento de aguas residuales	$ -	$ -	$ 2,173,761.00

"Bajo protesta de decir verdad declaramos que los estados financieros y sus notas,son razonablemente correctos y responsabilidad emisor"

C. Mario Alberto Ibarra Guerrero
: Encargado del despacho de las
Direcciónes de Administración y Finanzas

C.P. Irma Aguiñaga Arbilla.
Subdirectora de Recursos Financieros

Ing. Alfredo Zuñiga Herverth
Director General

000'72

interapas

Organismo Intermunicipal Metropolitano de Agua Potable, Alcantarillado, Saneamiento y Servicios Conexos de los Municipios de Cerro de San Pedro, San Luis Potosí y Soledad de Graciano Sánchez (INTERAPAS).

Relación de cuentas bancarias productivas específicas
Periodo Anual del 2016

Fondo, Programa o Convenio	Datos de la Cuenta Bancaria	
	Institución Bancaria	Número de Cuenta
RECURSO PROPIO	BANCO MERCANTIL DEL NORTE SA	No. 0657131405
RECURSO PROPIO	BANCO DEL BAJIO SA	No. 145941390201
RECURSO PRODDER 2016 FED	BANCO MERCANTIL DEL NORTE SA	No .0441330966
RECURSO PROSANEAR 2016 FEDERAL	BANCO MERCANTIL DEL NORTE SA	No. 0440029704
RECURSO PROGRAMA CULTURA DEL AGUA 2016	BANCO MERCANTIL DEL NORTE SA	No.. 0451569411

"Bajo protesta de decir verdad declaramos que los estados financieros y sus notas,son razonablemente correctos y responsabilidad emisor"

C. Mario Alberto Ibarra Guerrero
Encargado del despacho de las Direcciónes de Administración y Finanzas

C.P. Irma Aguiñaga Arcila.
Subdirectora de Recursos Financieros

Ing. Alfredo Zuñiga Herverth
Director General

INTERAPAS

CONCILIACIÓN ENTRE LOS INGRESOS PRESUPUESTARIOS Y CONTABLES

Correspondiente del 01/01/2016 al 31/12/2016

TOTAL DE INGRESOS PRESUPUESTARIOS		992,339,512.12
TOTAL INGRESOS CONTABLES NO PRESUPUESTARIOS (+)		78,472.25
Otros Ingresos y Beneficios Varios	78,472.25	
TOTAL INGRESOS CONTABLES		992,417,984.37

"Bajo Protesta de decir verdad declaramos que los Estados Financieros y sus notas, son razonablemente correctos y son responsabilidad del emisor"

C.P. Maria Isabel Cantu Sanchez
Subdirector de Contabilidad

C. Maria Alejandra Ibarra Guerrero
Enc.Despacho Direcciones
Administración y Finanzas

Ing. Alfredo Zuñiga Mervorth
Director General.

ORGANISMO INTERMUNICIPAL METROPOLITANO DE AGUA POTABLE, ALCANTARILLADO, SANEAMIENTO Y SERVICIOS CONEXOS DE LOS MUNICIPIOS DE CERRO DE SAN PEDRO, SAN LUIS POTOSI Y SOLEDAD DE GRACIANO SANCHEZ (INTERAPAS)

Conciliación entre los Egresos Presupuestarios y los Gastos Contables
Correspondiente del 01 de Enero al 31 de Diciembre de 2016

1. Total de egresos (presupuestarios)		**929,284,820.63**
2. Menos egresos presupuestarios no contables		**223,573,423.27**
Bienes muebles	14,931,263.39	
Mobiliario y equipo educacional y recreativo		
Equipo e instrumental médico y de laboratorio		
Vehículos y equipo de transporte		
Equipo de defensa y seguridad		
Maquinaria, otros equipos y herramientas		
Activos biológicos		
Bienes inmuebles		
Activos intangibles		
Obra pública en bienes propios	63,614,289.36	
Acciones y participaciones de capital		
Compra de títulos y valores		
Inversiones en fideicomisos, mandatos y otros análogos		
Provisiones para contingencias y otras erogaciones especiales		
Amortización de la deuda publica		
Adeudos de ejercicios fiscales anteriores (ADEFAS)	145,027,870.52	
Otros Egresos Presupuestales No Contables		
3. Más gastos contables no presupuestales		**67,493,648.18**
Estimaciones, depreciaciones, deterioros, obsolescencia y amortizaciones	62,503,880.10	
Provisiones		
Disminución de inventarios		
Aumento por insuficiencia de estimaciones por pérdida o deterioro u obsolescencia		
Aumento por insuficiencia de provisiones		
Otros Gastos		
Otros Gastos Contables No Presupuestales	4,989,768.08	
4. Total de Gasto Contable		**773,205,045.54**

C. P. María Isabel Cantú Sánchez
Subdirector de Contabilidad

C. Mario Alberto Ibarra Guerrero
Encargado del Despacho de las Direcciones de Administración y Finanzas

Ing. Alfredo Zuñiga Herverth
Director General

"Bajo Protesta de decir verdad declaramos que los Estados Financieros y sus notas, son razonablemente correctos y son responsabilidad del emisor"

BALANZA DE COMPROBACIÓN

AL 31 DE DICIEMBRE DEL 2016

Cuenta		Nat.	Saldo Inicial	Debe	Haber	Saldo Final
111.0.0.00.00.0000	Efectivo y Equivalentes	D	182,641,374.95	2,335,545,828.15	2,356,744,553.46	161,442,649.64
111.1.0.00.00.0000	Efectivo	D	158,372.21	15,204.00	16,064.00	157,512.21
111.1.1.00.00.0000	Caja	D	82,372.21	15,000.00	15,000.00	82,372.21
111.1.1.01.00.0000	Caja Chica	D	82,372.21	15,000.00	15,000.00	82,372.21
111.1.1.01.01.0000	AGUIÑAGA ARVILLA IRMA RECURSOS FINAN	D	15,000.00	0.00	0.00	15,000.00
111.1.1.01.02.0000	GARCIA LOZANO LUCIA DIRECCION GENER/	D	5,000.00	0.00	0.00	5,000.00
111.1.1.01.09.0000	GONZALEZ SÖHLE FRANCISCO BONIFACIO I	D	2,000.00	0.00	0.00	2,000.00
111.1.1.01.11.0000	CASTRO CASTILLO JOSE LUIS SOLEDAD GS	D	15,000.00	10,000.00	15,000.00	10,000.00
111.1.1.01.12.0000	SILVA CARMONA LIDIA MARGARITA CONTRAI	D	10,000.00	0.00	0.00	10,000.00
111.1.1.01.15.0000	JUAREZ GARCIA MARIA NATHALI	D	10,000.00	0.00	0.00	10,000.00
111.1.1.01.16.0000	MARTINEZ SANCHEZ PASCUAL	D	10,000.00	0.00	0.00	10,000.00
111.1.1.01.17.0000	NAVA ORTIZ PABLO	D	10,000.00	0.00	0.00	10,000.00
111.1.1.01.18.0000	MARTINEZ SOTO MA. DEL CARMEN	D	372.21	0.00	0.00	372.21
111.1.1.01.19.0000	ZUÑIGA MUÑOZ IRENE	D	5,000.00	0.00	0.00	5,000.00
111.1.1.01.20.0000	ORDAZ MARTINEZ CHRISTIAN EDUARDO	D	0.00	5,000.00	0.00	5,000.00
111.1.2.00.00.0000	FONDOS FIJOS DE CAJA	D	76,000.00	204.00	1,064.00	75,140.00
111.1.2.01.00.0000	FONDOS PARA CAMBIO	D	76,000.00	204.00	1,064.00	75,140.00
111.1.2.01.01.0000	GUILLEN JUAREZ NANCY JANETH	D	2,000.00	0.00	0.00	2,000.00
111.1.2.01.04.0000	CARCAMO ARRIAGA SANDRA	D	2,000.00	0.00	0.00	2,000.00
111.1.2.01.08.0000	MATINEZ ANGUIANO ROCIO DEL SOCORRO	D	2,000.00	0.00	0.00	2,000.00
111.1.2.01.09.0000	ZUÑIGA RUIZ JORGE ENRIQUE	D	2,000.00	0.00	0.00	2,000.00
111.1.2.01.10.0000	MORENO BLASS MA. GUADALUPE	D	2,000.00	0.00	0.00	2,000.00
111.1.2.01.11.0000	GONZALEZ SEGURA MA. ANTONIETA	D	2,000.00	0.00	0.00	2,000.00
111.1.2.01.12.0000	ACERET MORENO CINTHYA	D	2,000.00	0.00	0.00	2,000.00
111.1.2.01.13.0000	JUAREZ VALENCIANO MARTHA	D	4,000.00	0.00	0.00	4,000.00
111.1.2.01.15.0000	LOREDO HERNANDEZ ALTAGRACIA	D	2,000.00	0.00	100.00	1,900.00
111.1.2.01.16.0000	SIXTOS MOSQUEDA SANDRA	D	8,000.00	0.00	0.00	8,000.00
111.1.2.01.17.0000	MARTINEZ HERNANDEZ CARMEN VICTORIA	D	2,000.00	0.00	0.00	2,000.00
111.1.2.01.18.0000	LOPEZ ORTIZ MA. ISABEL	D	2,000.00	0.00	0.00	2,000.00
111.1.2.01.19.0000	SILOS SAUCEDO MARTHA ELENA	D	4,000.00	0.00	0.00	4,000.00
111.1.2.01.22.0000	DAVILA MARTINEZ LUIS ALBERTO	D	2,000.00	0.00	0.00	2,000.00
111.1.2.01.24.0000	SALAS RODRIGUEZ GRISELDA	D	5,000.00	0.00	0.00	5,000.00
111.1.2.01.25.0000	ORTA ESCALANTE MAGDALENA	D	2,000.00	0.00	0.00	2,000.00
111.1.2.01.26.0000	MELENDEZ NIÑO ANAYANCI	D	2,000.00	0.00	0.00	2,000.00
111.1.2.01.27.0000	ROCHA ARRIAGA BEATRIZ	D	1,000.00	0.00	0.00	1,000.00
111.1.2.01.28.0000	TORRES ORTA LORENA	D	2,000.00	0.00	0.00	2,000.00
111.1.2.01.29.0000	TREJO HERNANDEZ PEDRO	D	2,000.00	0.00	0.00	2,000.00
111.1.2.01.30.0000	VARELA RODRIGUEZ ADRIANA CONCEPCION	D	2,000.00	0.00	0.00	2,000.00
111.1.2.01.32.0000	ROBLEDO REYNA MINERVA VIVIANA	D	2,000.00	0.00	0.00	2,000.00
111.1.2.01.35.0000	PEREZ MARTINEZ UNAYSA SAITAMA	D	2,000.00	0.00	0.00	2,000.00
111.1.2.01.36.0000	RAMIREZ RAMIREZ LAURA PATRICIA	D	2,000.00	0.00	0.00	2,000.00
111.1.2.01.41.0000	GONZALEZ DELGADO MARTHA GUADALUPE	D	2,000.00	0.00	500.00	1,500.00
111.1.2.01.44.0000	VARELA ROCHA ANA GABRIELA	D	2,000.00	0.00	260.00	1,740.00
111.1.2.01.45.0000	MONTELONGO BOCANEGRA YAXAIRA SAND	D	2,000.00	0.00	0.00	2,000.00
111.1.2.01.46.0000	AVILA QUINTERO LAURA SOFIA	D	2,000.00	204.00	204.00	2,000.00
111.1.2.01.47.0000	CABRERA OJEDA DANIELA	D	2,000.00	0.00	0.00	2,000.00
111.1.2.01.49.0000	PUENTE ESPINO FRANCISCA GLORIA	D	2,000.00	0.00	0.00	2,000.00
111.1.2.01.50.0000	PALAU TRISTAN ANGELICA	D	2,000.00	0.00	0.00	2,000.00
111.1.2.01.51.0000	ORTIZ ARRIAGA ROSAURA ATENEA	D	2,000.00	0.00	0.00	2,000.00
111.2.0.00.00.0000	Bancos/Tesorería	D	13,155,499.52	1,264,749,068.07	1,261,545,940.53	16,358,627.06
111.2.1.00.00.0000	BANCOS MONEDA NACIONAL	D	13,155,499.52	1,264,749,068.07	1,261,545,940.53	16,358,627.06

BALANZA DE COMPROBACIÓN

AL 31 DE DICIEMBRE DEL 2016

Cuenta		Nat.	Saldo Inicial	Debe	Haber	Saldo Final
111.2.1.02.00.0000	BANCOMER	D	466,906.95	15,263,646.50	14,496,362.59	1,234,190.86
111.2.1.02.05.0000	BANCOMER 0173857395 (PRODDER 2010) (C	D	0.00	0.08	0.08	0.00
111.2.1.02.07.0000	BANCOMER 0181737791 (RECAUDADORA)	D	434,819.55	13,647,059.45	13,145,325.26	936,553.74
111.2.1.02.09.0000	BANCOMER 0184885732 (PRODDER 2011) (C	D	0.00	1.14	1.14	0.00
111.2.1.02.13.0000	BANCOMER 0100543616 (RECAUDADORA)	D	32,087.40	1,616,585.83	1,351,036.11	297,637.12
111.2.1.03.00.0000	BANORTE	D	2,592,821.88	595,358,501.95	589,933,230.39	8,018,093.44
111.2.1.03.01.0000	BANORTE 064236318 (RECAUDADORA)	D	511,126.52	7,799,069.15	7,716,105.75	594,089.92
111.2.1.03.02.0000	BANORTE 0657131405 (CHEQUERA PRINCIP/	D	1,947,466.49	125,217,408.43	119,943,596.08	7,221,278.84
111.2.1.03.05.0000	BANORTE 0838242520 (CHEQUERA)	D	34,742.21	4,968,119.60	4,951,519.64	51,342.17
111.2.1.03.06.0000	BANORTE 0840703284 (PRODDER 2012)	D	57,560.50	3,691,990.69	3,720,252.78	29,298.41
111.2.1.03.08.0000	BANORTE 0440029704 (PROSANEAR FEDER/	D	4,067.72	2,563,876.13	2,563,711.08	4,232.77
111.2.1.03.09.0000	BANORTE 0441330975 (PRODDER 2016 GIC)	D	2,999.98	1,883,066.89	1,874,405.24	11,661.63
111.2.1.03.10.0000	BANORTE 0441330966 (PRODDER 2016 FEDE	D	23,846.51	447,162,047.69	447,110,549.41	75,344.79
111.2.1.03.11.0000	BANORTE 0440029722 (PROSANEAR GIC 05/	D	5.42	0.00	0.00	5.42
111.2.1.03.12.0000	BANORTE 0451569411 CULTURA DEL AGUA 2	D	1,005.53	2,072,922.25	2,053,090.41	20,837.37
111.2.1.03.13.0000	BANORTE 0466975995 UNIDAD DE TRANSPAI	D	10,001.00	1.12	0.00	10,002.12
111.2.1.04.00.0000	SANTANDER	D	1,688,253.27	4,856,735.68	5,387,242.31	1,157,746.64
111.2.1.04.02.0000	SANTANDER 51500232225 (RECAUDADORA)	D	1,688,253.27	4,856,735.68	5,387,242.31	1,157,746.64
111.2.1.05.00.0000	SCOTIABANK	D	261,801.44	97,757.00	147.32	359,411.12
111.2.1.05.01.0000	SCOTIABANK 01600238279 (RECAUDADORA)	D	261,801.44	97,757.00	147.32	359,411.12
111.2.1.06.00.0000	BANCO DEL BAJIO	D	696,210.09	610,614,363.75	610,813,824.95	496,748.89
111.2.1.06.01.0000	BAJIO 03121080201 RECAUDADORA	D	696,210.09	110,216.00	309,677.20	496,748.89
111.2.1.06.02.0000	BANCO DEL BAJIO 14594139	D	0.00	610,504,147.75	610,504,147.75	0.00
111.2.1.07.00.0000	HSBC	D	2,695,830.45	36,081.86	110.20	2,731,802.11
111.2.1.07.01.0000	HSBC 04037103462 (RECAUDADORA)	D	2,695,830.45	36,081.86	110.20	2,731,802.11
111.2.1.08.00.0000	BANAMEX	D	540,379.10	361,211.00	650,951.29	250,638.81
111.2.1.08.02.0000	BANAMEX 6915018260 (RECAUDADORA)	D	540,379.10	361,211.00	650,951.29	250,638.81
111.2.1.09.00.0000	BANREGIO	D	4,213,296.34	38,160,770.33	40,264,071.48	2,109,995.19
111.2.1.09.05.0000	BANREGIO 121011970011 (CONCENTRADOR/	D	474,426.96	38,160,770.33	37,634,991.05	1,000,206.24
111.2.1.09.08.0000	BANREGIO 121012310015 (CARCAMO P. TRA'	D	43,434.35	0.00	0.00	43,434.35
111.2.1.09.11.0000	BANREGIO 121012490013 LINEA DE CONDUC	D	100,000.00	0.00	0.00	100,000.00
111.2.1.09.12.0000	BANREGIO 121013650014 (PRODDER FEDEF	D	3,138,836.76	0.00	2,629,080.43	509,756.33
111.2.1.09.13.0000	BANREGIO 121013660010 (PRODDER GIC 20'	D	456,598.27	0.00	0.00	456,598.27
111.4.0.00.00.0000	Inversiones Temporales (Hasta 3 meses)	D	169,327,503.22	1,070,781,556.08	1,095,182,548.93	144,926,510.37
111.4.1.00.00.0000	Inversiones en Moneda Nacional CP	D	169,327,503.22	1,070,781,556.08	1,095,182,548.93	144,926,510.37
111.4.1.03.00.0000	BANORTE	D	140,305,671.50	460,277,408.41	484,770,439.59	115,812,640.32
111.4.1.03.02.0000	BANORTE 067131405 FONDOS DE INVERSIO	D	122,087,450.11	10,498,910.55	33,000,019.62	99,586,341.04
111.4.1.03.03.0000	BANORTE 0441330966 PRODDER 2016 FEDE	D	18,001,987.64	445,236,144.12	447,133,913.96	16,104,217.80
111.4.1.03.04.0000	BANORTE 0451569411 CULTURA DEL AGUA 2	D	94,152.27	1,978,642.66	2,072,794.93	0.00
111.4.1.03.05.0000	BANORTE 0440029704 (PROSANEAR FEDER/	D	122,081.48	2,563,711.08	2,563,711.08	122,081.48
111.4.1.05.00.0000	BANCO DEL BAJIO	D	29,021,831.72	610,504,147.67	610,412,109.34	29,113,870.05
111.4.1.05.01.0000	BANCO DEL BAJIO 14594139 INVERSION	D	29,021,831.72	610,504,147.67	610,412,109.34	29,113,870.05
112.0.0.00.00.0000	Derechos a Recibir Efectivo o Equivalentes	D	938,217,177.70	299,301,414.25	588,245,815.47	649,272,776.48
112.2.0.00.00.0000	Cuentas por Cobrar a Corto Plazo	D	92,304,224.74	26,490,606.87	84,252,479.97	34,542,351.64
112.2.5.00.00.0000	Cuentas por Cobrar a la Federación	D	90,262,054.62	26,458,412.00	84,219,390.57	32,501,076.05
112.2.5.03.00.0000	CONVENIOS	D	90,262,054.62	26,458,412.00	84,219,390.57	32,501,076.05
112.2.5.03.01.0000	MUNICIPIO DE SAN LUIS	D	6,042,664.05	0.00	0.00	6,042,664.05
112.2.5.03.05.0000	CONAGUA(DERECHOS EXTRACCION Y DES(	D	84,219,390.57	26,458,412.00	84,219,390.57	26,458,412.00
112.2.5.03.05.0001	DERECHOS DE DESCARGA RESIDUALES	D	14,770,767.58	0.00	14,770,767.58	0.00
112.2.5.03.05.0002	DERECHOS DE EXTRACCION	D	69,448,622.99	0.00	69,448,622.99	0.00

069 '77

BALANZA DE COMPROBACIÓN

AL 31 DE DICIEMBRE DEL 2016

Cuenta		Nat.	Saldo Inicial	Debe	Haber	Saldo Final
112.2.5.03.05.0005	PRODDER 2016	D	0.00	18,489,104.00	0.00	18,489,104.00
112.2.5.03.05.0006	PROSANEAR 2016	D	0.00	7,969,308.00	0.00	7,969,308.00
112.2.9.00.00.0000	Otrns Cuentas por Cobrar	D	2,042,170.12	32,194.87	33,089.40	2,041,275.59
112.2.9.01.00.0000	ORTA ESCALANTE MA MAGDALENA	D	131,780.40	0.00	0.00	131,780.40
112.2.9.03.00.0000	MORENO BLAS MARIA GUADALUPE	D	0.00	70.60	70.60	0.00
112.2.9.05.00.0000	MARTINEZ ANGUIANO ROCIO	D	0.00	30.00	30.00	0.00
112.2.9.07.00.0000	DAVILA MARTINEZ LUIS ALBERTO	D	10.56	0.00	10.56	0.00
112.2.9.09.00.0000	ZUÑIGA RUIZ JORGE ENRIQUEZ	D	200.00	0.00	200.00	0.00
112.2.9.10.00.0000	LOREDO HERNANDEZ ALTAGRACIA	D	0.00	10,155.31	10,155.31	0.00
112.2.9.11.00.0000	MORENO LOPEZ CINDIA OFMARA	D	22.01	70.00	62.01	30.00
112.2.9.12.00.0000	CARCAMO ARRIAGA SANDRA	D	830.85	47.00	47.00	830.85
112.2.9.13.00.0000	PALOMO ALONSO MARCELA	D	2,000.00	6.00	6.00	2,000.00
112.2.9.20.00.0000	ROBLEDO REYNA MINERVA VIVIANA	D	0.00	9.50	9.50	0.00
112.2.9.23.00.0000	RECURSOS ROBADOS EN EFECTIVO	D	1,906,557.34	0.00	0.00	1,906,557.34
112.2.9.32.00.0000	SALAS RODRIGUEZ GRISELDA	D	766.85	0.00	759.85	7.00
112.2.9.35.00.0000	VARELA ROCHA ANA GABRIELA	D	2.11	4.00	6.11	0.00
112.2.9.36.00.0000	AVILA QUINTERO LAURA SOFIA	D	0.00	75.20	25.20	50.00
112.2.9.37.00.0000	MONTELONGO BOCANEGRA YAXAIRA SANDY	D	0.00	21,707.26	21,707.26	0.00
112.2.9.38.00.0000	PUENTE ESPINO FRANCISCA GLORIA	D	0.00	20.00	0.00	20.00
112.3.0.00.00.0000	Deudores Diversos por Cobrar a Corto Plazo	D	2,113,339.37	6,089,572.44	6,123,569.89	2,079,341.92
112.3.1.00.00.0000	Deudores Diversos por Cobrar a CP	D	2,113,339.37	6,089,572.44	6,123,569.89	2,079,341.92
112.3.1.01.00.0000	DEUDORES DIVERSOS	D	2,076,691.75	6,007,618.03	6,012,288.49	2,072,021.29
112.3.1.01.00.0001	ESPINOZA JUAREZ JOSE MANUEL	D	13,177.85	0.00	0.00	13,177.85
112.3.1.01.00.0002	RODRIGUEZ LOPEZ ALMA VERONICA	D	5,170.39	0.00	0.00	5,170.39
112.3.1.01.00.0003	VELAZQUEZ MUÑIZ JUAN MANUEL	D	17,276.56	0.00	0.00	17,276.56
112.3.1.01.00.0004	ARELLANO SANCHEZ JUAN CARLOS	D	3,978.53	0.00	0.00	3,978.53
112.3.1.01.00.0005	GRUPO CONSTRUCTOR PG SA DE CV	D	457,714.11	0.00	0.00	457,714.11
112.3.1.01.00.0007	ROSALES ZAVALA VERONICA	D	199.97	0.00	0.00	199.97
112.3.1.01.00.0008	VILLARREAL BAEZ JACINTO HIRAM	D	211,500.00	0.00	0.00	211,500.00
112.3.1.01.00.0009	CAMARA MEXICANA DE LA INDUSTRIA DE LA	D	5,000.00	0.00	0.00	5,000.00
112.3.1.01.00.0010	MUNICIPIO DE SOLEDAD DE GRACIANO SAN	D	1,200,388.36	0.00	0.00	1,200,388.36
112.3.1.01.00.0011	BELTRAN FERNANDEZ DANIEL	D	6,250.00	0.00	0.00	6,250.00
112.3.1.01.00.0012	ESPINOSA HERNANDEZ LUIS HUGO	D	24,320.00	0.00	0.00	24,320.00
112.3.1.01.00.0013	FINIQUITOS CONSIGNADOS	D	4,808.16	0.00	0.00	4,808.16
112.3.1.01.00.0014	EJIDO EL ZAPOTILLO (SOLEDAD)	D	11,236.00	0.00	0.00	11,236.00
112.3.1.01.00.0015	EJIDO ZAPOTILLO-VENTURA (SOLEDAD)	D	68,734.00	0.00	0.00	68,734.00
112.3.1.01.00.0016	DUFOURT CANDELARIO ARTURO (SOLEDAD	D	8,090.90	0.00	0.00	8,090.90
112.3.1.01.00.0055	BANORTE SA	D	3,932.92	0.00	0.00	3,932.92
112.3.1.01.00.0078	ESPECIALISTAS AEREOS DE SLP, S.A. DE C.\	D	300.00	0.00	0.00	300.00
112.3.1.01.00.0106	CASTELLANOS RAMOS JOSE REFUGIO	D	1,760.00	0.00	0.00	1,760.00
112.3.1.01.00.0108	RADIO EN LINEA SA DE CV	D	19,440.44	0.00	0.00	19,440.44
112.3.1.01.00.0125	TODO DE TUBOS, SA DE CV	D	5,241.81	0.00	0.00	5,241.81
112.3.1.01.00.0134	PROVEEDORA FARMACEUTICA RAMIREZ, S/	D	4,670.46	0.00	4,670.46	0.00
112.3.1.01.00.0135	NAVARRO CASTILLO ERNESTO	D	141.76	0.00	0.00	141.76
112.3.1.01.00.0145	BANCO DEL BAJIO, S.A. DE C.V.	D	3,359.53	0.00	0.00	3,359.53
112.3.1.01.00.0147	OPERADORA EL REALITO, S.A. DE C.V.	D	0.00	6,007,618.03	6,007,618.03	0.00
112.3.1.03.00.0000	GASTOS POR COMPROBAR PERSONAL	D	36,647.62	81,954.41	111,281.40	7,320.63
112.3.1.03.00.0006	AGUIÑAGA ARVILLA IRMA	D	140.00	0.00	140.00	0.00
112.3.1.03.00.0011	FERNANDEZ LEYVA RICARDO	D	5,867.30	1,000.00	6,500.00	367.30
112.3.1.03.00.0026	ARAIZA GALLARDO CARLOS ALBERTO	D	2,200.00	0.00	2,200.00	0.00
112.3.1.03.00.0031	MEDINA MARTINEZ ABRAHAM	D	0.00	130.00	130.00	0.00

BALANZA DE COMPROBACIÓN

AL 31 DE DICIEMBRE DEL 2016

Cuenta		Nat.	Saldo Inicial	Debe	Haber	Saldo Final
112.3.1.03.00.0032	TENENCIAS SECRETARIA DE FINANZAS	D	1,397.26	0.00	0.00	1,397.26
112.3.1.03.00.0040	FLORES BLASS FELIPE	D	558.69	0.00	558.69	0.00
112.3.1.03.00.0046	ZUÑIGA HERVERTH ALFREDO	D	725.00	6,090.51	6,815.51	0.00
112.3.1.03.00.0047	IBARRA GUERRERO MARIO ALBERTO	D	954.35	3,692.00	4,646.35	0.00
112.3.1.03.00.0051	SALDAÑA JUAREZ CRESCENCIO	D	3,000.00	0.00	3,000.00	0.00
112.3.1.03.00.0053	PEREZ PEREZ JUAN MANUEL	D	4,000.00	0.00	4,000.00	0.00
112.3.1.03.00.0055	TRISTAN DOMINGUEZ GERARDO	D	7,500.00	0.00	7,500.00	0.00
112.3.1.03.00.0056	GALLARDO BAEZ JOSE HERMINIO	D	10.00	14.99	10.00	14.99
112.3.1.03.00.0058	NAVA ORTIZ PABLO	D	20.95	13.97	21.00	13.92
112.3.1.03.00.0059	ORTIZ MARTINEZ JUAN MIGUEL	D	298.01	0.00	298.01	0.00
112.3.1.03.00.0060	CASTRO CASTILLO JOSE LUIS	D	0.00	15,000.00	10,000.00	5,000.00
112.3.1.03.01.0000	GASTOS POR COMPROBAR	D	9,976.06	56,012.94	65,461.84	527.16
112.4.0.00.00.0000	Ingresos por Recuperar a Corto Plazo	D	609,921,971.22	239,505,018.48	472,827,980.77	576,599,008.93
112.4.3.00.00.0000	Derechos por Cobrar	D	609,921,971.22	239,505,018.48	472,827,980.77	576,599,008.93
112.4.3.01.00.0000	SERVICIOS DE AGUA POTABLE, DRENAJE Y A	D	778,151,062.72	236,814,484.48	469,919,686.53	545,045,860.67
112.4.3.01.01.0000	CARTERA CUENTA CORRIENTE	D	595,347,955.20	91,364,220.86	155,644,864.92	531,067,311.14
112.4.3.01.01.0001	AGUA	D	407,075,307.28	63,837,127.69	105,913,335.28	364,999,099.69
112.4.3.01.01.0002	DRENAJE	D	71,161,978.56	11,459,094.21	19,129,934.58	63,491,138.19
112.4.3.01.01.0003	TRATAMIENTO	D	88,511,976.75	13,186,995.52	24,593,069.24	77,105,903.03
112.4.3.01.01.0005	OTROS SERVICIOS	D	25,270,613.02	2,875,848.73	5,694,393.82	22,452,067.93
112.4.3.01.01.0006	APORTACION DE MEDIDORES	D	3,328,079.59	5,154.71	314,132.00	3,019,102.30
112.4.3.01.22.0000	SERVICIOS POR FACTURAR (CONVENIOS)	D	7,993,186.86	3,600,868.40	3,413,980.16	8,180,075.10
112.4.3.01.22.0001	AGUA	D	1,416,449.77	1,912,794.14	1,127,593.91	2,201,650.00
112.4.3.01.22.0002	DRENAJE	D	2,647,861.22	70,006.71	192,140.72	2,525,727.21
112.4.3.01.22.0003	TRATAMIENTO	D	2,098,355.34	93,316.15	256,662.46	1,935,009.03
112.4.3.01.22.0005	OTROS SERVICIOS	D	1,774,964.97	1,519,313.68	1,832,284.47	1,461,994.18
112.4.3.01.22.0006	APORTACION REPOSICION DE MEDIDOR	D	55,555.56	5,437.72	5,298.60	55,694.68
112.4.3.01.24.0000	CAJAS EXTERNAS	D	175,363.03	13,175,633.90	12,971,751.81	379,265.12
112.4.3.01.24.0001	CADENA COMERCIAL OXXO	D	0.00	3,718,425.68	3,718,425.68	0.00
112.4.3.01.24.0002	FARMACIAS DEL AHORRO MEDIDORES IUSA	D	38,924.32	206,353.32	45,866.76	199,410.88
112.4.3.01.24.0004	CAJA REAL DEL POTOSI	D	0.00	195,033.00	195,033.00	0.00
112.4.3.01.24.0006	SORIANA	D	72,165.00	594,625.30	631,097.30	35,693.00
112.4.3.01.24.0008	TELECOMM TELEGRÁFOS	D	7,429.99	74,727.00	72,482.99	9,674.00
112.4.3.01.24.0009	TIENDAS EXTRA MEDIDORES IUSA	D	12,908.72	84,540.52	0.00	97,449.24
112.4.3.01.24.0010	DATALOGIC, SA DE CV	D	43,955.00	492,897.18	499,814.18	37,038.00
112.4.3.01.24.0011	BANORTE RECAUDADORA EXTERNA	D	0.00	1,535,971.44	1,535,971.44	0.00
112.4.3.01.24.0012	SANTANDER-SERFIN	D	0.00	127,078.00	127,078.00	0.00
112.4.3.01.24.0013	SCOTIABANK INVERLAT	D	0.00	97,757.00	97,757.00	0.00
112.4.3.01.24.0014	HSBC RECAUDADORA EXTERNA	D	0.00	35,848.00	35,848.00	0.00
112.4.3.01.24.0015	BAJIO RECAUDADORA EXTERNA	D	0.00	110,216.00	110,216.00	0.00
112.4.3.01.24.0016	BBVA DOMICILIACION	D	0.00	163,124.00	163,124.00	0.00
112.4.3.01.24.0017	BANAMEX RECAUDADORA EXTERNA	D	0.00	361,211.00	361,211.00	0.00
112.4.3.01.24.0018	BBVA CASH	D	0.00	3,762,527.00	3,762,527.00	0.00
112.4.3.01.24.0020	MEDIDORES IUSA	D	0.00	1,111.00	1,111.00	0.00
112.4.3.01.24.0021	BANCOMER 3616 RECAUDADORA EXTERNA	D	0.00	1,614,188.46	1,614,188.46	0.00
112.4.3.01.30.0000	CAJAS INTERNAS	D	1,581,902.13	81,355,713.32	77,518,406.14	5,419,209.31
112.4.3.01.30.0001	VILLA DE POZOS (CAJA 1)	D	50,512.00	481,745.56	491,463.45	40,794.11
112.4.3.01.30.0002	LA PILA	D	13,631.50	92,710.50	93,408.00	12,934.00
112.4.3.01.30.0003	SOLEDAD	D	121,025.91	5,676,773.88	4,853,220.29	944,579.50
112.4.3.01.30.0004	LOMAS (CAJA 1)	D	45,891.36	629,040.65	640,297.25	34,734.76
112.4.3.01.30.0005	PRADOS (CAJA 1)	D	5,42[illegible].00	781,628.01	736,715.01	50,340.00

BALANZA DE COMPROBACIÓN

AL 31 DE DICIEMBRE DEL 2016

Cuenta		Nat.	Saldo Inicial	Debe	Haber	Saldo Final
112.4.3.01.30.0006	BUGAMBILIAS (CAJA 1)	D	39,855.00	1,333,534.03	1,181,869.92	191,519.11
112.4.3.01.30.0008	F.F. C.C.	D	68,148.83	1,786,955.20	1,584,200.38	270,903.65
112.4.3.01.30.0009	RICARDO B. ANAYA	D	96,154.16	2,540,060.94	2,446,318.94	189,896.16
112.4.3.01.30.0010	CENTRO	D	270,065.08	8,383,303.51	7,551,164.00	1,102,204.59
112.4.3.01.30.0011	MATRIZ	D	470,207.68	51,358,527.26	50,149,558.73	1,679,176.21
112.4.3.01.30.0013	HIMNO NACIONAL	D	138,703.36	3,366,885.96	3,124,347.58	381,241.74
112.4.3.01.30.0014	SAUCITO (CAJA 1)	D	17,492.00	22,014.26	17,759.00	21,747.26
112.4.3.01.30.0016	LOMAS (CAJA 2)	D	116,138.18	449,978.98	534,357.16	31,760.00
112.4.3.01.30.0017	PRADOS (CAJA 2)	D	20,174.67	1,684,614.54	1,570,498.31	134,290.90
112.4.3.01.30.0019	CACTUS (CAJA 2)	D	57,553.00	1,635,367.07	1,530,858.06	162,062.01
112.4.3.01.30.0020	SAUCITO (CAJA 2)	D	42,592.20	1,107,763.77	979,330.66	171,025.31
112.4.3.01.30.0021	BOCAS C-1	D	8,230.20	24,809.20	33,039.40	0.00
112.4.3.01.32.0000	CARTERA SUJETA A CONDONACION	D	173,052,635.50	47,318,048.00	220,370,683.50	0.00
112.4.3.01.32.0001	PROGRAMA BORRON Y CUENTA NUEVA	D	173,052,635.50	47,318,048.00	220,370,683.50	0.00
112.4.3.04.00.0000	FRACCIONADORES	D	31,770,908.50	2,690,534.00	2,908,294.24	31,553,148.26
112.4.3.04.01.0000	PERSONAS FISICAS	D	2,039,639.94	170,233.58	203,800.80	2,006,072.72
112.4.3.04.01.0003	GOMEZ BUENROSTRO JOSE ANTONIO	D	136.22	0.00	136.22	0.00
112.4.3.04.01.0006	RODRIGUEZ ACOSTA LUIS JULIAN	D	31,077.09	0.00	1,651.44	29,425.65
112.4.3.04.01.0012	GONZALEZ ALCOCER GUSTAVO	D	48,388.70	0.00	0.00	48,388.70
112.4.3.04.01.0046	VERA FABREGAT OSCAR CARLOS	D	33,754.38	213.43	0.00	33,967.81
112.4.3.04.01.0093	CARRIZALEZ CORONADO ESTEBAN	D	24,755.81	156.54	0.00	24,912.35
112.4.3.04.01.0145	NARVAEZ WARREN MA. DE LOURDES	D	28,053.79	0.00	28,053.79	0.00
112.4.3.04.01.0172	GOMEZ ROMANO MA. GUADALUPE DEL CAR	D	9,564.20	0.00	0.00	9,564.20
112.4.3.04.01.0179	ARTEAGA PINEDA LUIS TARCISIO	D	1,848,128.00	11,686.01	0.00	1,859,814.01
112.4.3.04.01.0196	MORALES OYARVIDE ARMANDO	D	0.00	68,421.44	68,421.44	0.00
112.4.3.04.01.0202	GONZALEZ JIMENEZ SERGIO ULISES	D	15,781.75	0.00	15,781.75	0.00
112.4.3.04.01.0203	MARTINEZ MELGAREJO MILTON JESUS	D	0.00	89,756.16	89,756.16	0.00
112.4.3.04.02.0000	PERSONAS MORALES	D	29,731,268.56	2,520,300.42	2,704,493.44	29,547,075.54
112.4.3.04.02.0001	ALPA CONSTRUYE SA DE CV	D	383.92	0.00	0.00	383.92
112.4.3.04.02.0002	ALUJA CONSTRUCCIONES SA DE CV	D	298,175.33	1,885.41	2,049.34	298,011.40
112.4.3.04.02.0004	CASAS PROCSA SA DE CV	D	5,863.91	0.00	5,863.91	0.00
112.4.3.04.02.0005	CM DESARROLLOS SA DE CV	D	1,663.59	0.00	1,663.59	0.00
112.4.3.04.02.0006	COMEBI DEL CENTRO SA DE CV	D	817,903.81	9,915.86	279,102.64	548,717.03
112.4.3.04.02.0008	CONSTRUCTORA E INMOBILIARIA DE ALVAR/	D	60,178.97	0.00	0.00	60,178.97
112.4.3.04.02.0011	CONSTRUCTORA QUID SA DE CV	D	1,548,071.67	2,916.13	344,184.76	1,206,803.04
112.4.3.04.02.0012	DINAMICA DEL HABITAT SA DE CV	D	146,718.01	0.00	0.00	146,718.01
112.4.3.04.02.0014	EFECTO VICTORIA S DE RL DE CV	D	165,439.21	1,046.10	1,137.16	165,348.15
112.4.3.04.02.0015	FEDELTA INMOBILIARIA SA DE CV	D	1,525.40	0.00	1,525.40	0.00
112.4.3.04.02.0016	FLIGIOS Y ASOCIADOS SA DE CV	D	259,106.81	11,970.54	140,704.76	130,372.59
112.4.3.04.02.0019	GRUPO DESARROLLADOR CIMA SA DE CV	D	69,617.68	0.00	1,461.68	68,156.00
112.4.3.04.02.0021	HABITAT DE SAN LUIS SA DE CV	D	0.00	6,458.57	6,458.57	0.00
112.4.3.04.02.0022	INMOBROKER SA DE CV	D	1,965.77	0.00	1,965.77	0.00
112.4.3.04.02.0027	PARQUE HABITACIONAL SA DE CV	D	2,670,250.85	16,884.43	0.00	2,687,135.28
112.4.3.04.02.0028	PARQUE RESIDENCIAL SA DE CV	D	2,371.32	0.00	2,371.32	0.00
112.4.3.04.02.0029	PARQUE URBANO DEL CENTRO SA DE CV	D	970,664.65	6,137.68	6,670.68	970,131.65
112.4.3.04.02.0030	PROMOCIONES HABI SA DE CV	D	905,671.14	6,606.14	231,753.02	680,524.26
112.4.3.04.02.0033	PROYECTOS DESARROLLOS Y CONSTRUCC	D	31,638.84	200.05	217.08	31,621.81
112.4.3.04.02.0034	PROYECTOS HABITACIONALES SA DE CV	D	830,616.00	5,252.13	6,910.32	828,957.81
112.4.3.04.02.0036	URBANICASAS SA DE CV	D	219,920.86	2,981.49	1,590.90	221,311.45
112.4.3.04.02.0044	DESARROLLOS HABITACIONALES ARENA, S/	D	710.51	0.00	0.00	710.51
112.4.3.04.02.0045	DESARROLLOS LOCK DE SAN LUIS, SA DE C	D	0.00	920,411.68	275,866.56	644,545.12

BALANZA DE COMPROBACIÓN

AL 31 DE DICIEMBRE DEL 2016

Cuenta		Nat.	Saldo Inicial	Debe	Haber	Saldo Final
112.4.3.04.02.0050	HABIFEL, SA DE CV	D	709,555.13	4,307.56	118,827.89	595,034.80
112.4.3.04.02.0057	EGSA EDIFICACIONES, SA DE CV	D	5,682.66	35.94	0.00	5,718.60
112.4.3.04.02.0073	TERRANOVA RESERVA TERRITORIALES, SA I	D	56,333.59	356.20	0.00	56,689.79
112.4.3.04.02.0085	SISCO CONSTRUCTORA SA DE CV	D	0.00	6,458.57	6,458.57	0.00
112.4.3.04.02.0092	COMEBI DE MEXICO SA DE CV	D	827,112.89	5,218.60	138,712.44	693,619.05
112.4.3.04.02.0096	CONSTRUCCIONES NOBLA SA DE CV	D	0.00	3,875.39	3,875.39	0.00
112.4.3.04.02.0104	EDIFICACION Y PROMOCION INMOBILIARIA I	D	0.00	178,213.97	178,213.97	0.00
112.4.3.04.02.0107	DESARROLLO DEL PEDREGAL DE SAN LUIS	D	14,398,001.16	0.00	0.00	14,398,001.16
112.4.3.04.02.0113	CONSTRUCCIONES HOGARES Y DESARROL	D	229,592.81	1,451.75	0.00	231,044.56
112.4.3.04.02.0139	DESARROLLADORA ANAGO SA DE CV	D	0.00	25,836.74	25,836.74	0.00
112.4.3.04.02.0145	XAG-OFI, SA DE CV	D	336,434.17	2,127.33	0.00	338,561.50
112.4.3.04.02.0151	INMOBILIARIA PUERTA DEL CIELO	D	321,920.69	2,035.56	0.00	323,956.25
112.4.3.04.02.0153	CONSTRUCTORA RIARLOS SA DE CV	D	0.00	330,589.56	330,589.56	0.00
112.4.3.04.02.0178	DLB CONSTRUCTORA SA DE CV	D	410,102.33	2,419.64	137,391.65	275,130.32
112.4.3.04.02.0192	JPMG DESARROLLADORES, SA DE CV	D	0.00	402,683.91	120,359.28	282,324.63
112.4.3.04.02.0202	GRUPO ANFERAL, SA DE CV	D	0.00	15,501.56	15,501.56	0.00
112.4.3.04.02.0212	URBANIZACIONES Y CASAS DE RIOVERDE, S	D	0.00	433,132.98	196,959.80	236,173.18
112.4.3.04.02.0238	MAGUELEVA, SA DE CV	D	3,144,484.70	19,883.09	0.00	3,164,367.79
112.4.3.04.02.0271	BRICKHOME SAPI DE C.V.	D	0.00	91,602.88	91,602.88	0.00
112.4.3.04.02.0272	INMOBILIARIA Y CONSTRUCCIONES MUTMA,	D	283,570.18	1,902.98	28,646.25	256,826.91
112.9.0.00.00.0000	Otros Derechos a Recibir Efectivo o Equivalentes a I	D	33,877,642.37	27,216,216.46	25,041,784.84	36,052,073.99
112.9.0.01.00.0000	IVA POR ACREDITAR	D	21,033,814.45	11,335,359.19	12,447,194.36	19,921,979.28
112.9.0.03.00.0000	SALDOS A FAVOR DE IVA	D	12,843,827.57	3,502,625.46	216,358.67	16,130,094.36
112.9.0.03.65.0000	MARZO 2015	D	1,280,265.65	0.00	216,358.67	1,063,906.98
112.9.0.03.66.0000	ABRIL 2015	D	270,336.41	0.00	0.00	270,336.41
112.9.0.03.68.0000	JUNIO 2015	D	1,431,084.56	0.00	0.00	1,431,084.56
112.9.0.03.70.0000	AGOSTO 2015	D	2,190,857.90	0.00	0.00	2,190,857.90
112.9.0.03.71.0000	SEPTIEMBRE 2015	D	951,310.34	0.00	0.00	951,310.34
112.9.0.03.74.0000	DICIEMBRE 2015	D	1,362,071.45	0.00	0.00	1,362,071.45
112.9.0.03.77.0000	MARZO 2016	D	375,122.00	0.00	0.00	375,122.00
112.9.0.03.79.0000	MAYO 2016	D	1,690,867.17	0.00	0.00	1,690,867.17
112.9.0.03.82.0000	AGOSTO 2016	D	532,356.37	0.00	0.00	532,356.37
112.9.0.03.83.0000	SEPTIEMBRE 2016	D	1,366,332.69	0.00	0.00	1,366,332.69
112.9.0.03.84.0000	NOVIEMBRE 2016	D	1,393,223.03	0.00	0.00	1,393,223.03
112.9.0.03.85.0000	DICIEMBRE 2016	D	0.00	3,502,625.46	0.00	3,502,625.46
112.9.0.04.00.0000	REMESAS ENTRE OFICINAS	D	0.35	12,378,231.81	12,378,231.81	0.35
112.9.0.04.01.0000	MUNICIPIO DE SAN LUIS POTOSI	D	(7,595,449.86)	0.00	0.00	(7,595,449.86)
112.9.0.04.02.0000	MUNICIPIO DE SOLEDAD DE GRACIANO SANC	D	(3,335,163.78)	0.00	0.00	(3,335,163.78)
112.9.0.04.03.0000	MUNICIPIO DE CERRO DE SAN PEDRO	D	10,930,613.99	0.00	0.00	10,930,613.99
112.9.0.04.04.0000	IVA EFECTIVAMENTE PAGADO	D	0.00	12,378,231.81	12,378,231.81	0.00
113.0.0.00.00.0000	Derechos a Recibir Bienes o Servicios	D	6,171,347.60	0.00	358,558.12	5,812,789.48
113.1.0.00.00.0000	Anticipo a Proveedores por Adquisición de Bienes y	D	18,197.80	0.00	16,225.80	1,972.00
113.1.0.03.00.0000	SECRETARIA DE FINANZAS DEL GOBIERNO DE	D	1,257.00	0.00	0.00	1,257.00
113.1.0.05.00.0000	INTERAPAS	D	715.00	0.00	0.00	715.00
113.1.0.06.00.0000	COMISION FEDERAL DE ELECTRICIDAD	D	16,225.80	0.00	16,225.80	0.00
113.4.0.00.00.0000	Anticipo a Contratistas por Obras Públicas a Corto P	D	6,153,149.80	0.00	342,332.32	5,810,817.48
113.4.2.00.00.0000	Anticipo a Contratistas por Obras Públicas en Bien	D	6,153,149.80	0.00	342,332.32	5,810,817.48
113.4.2.02.00.0000	PRODDER	D	3,436,786.74	0.00	342,332.32	3,094,454.42
113.4.2.03.00.0000	PROSANEAR	D	2,703,610.09	0.00	0.00	2,703,610.09
113.4.2.04.00.0000	RECURSOS PROPIOS	D	12,752.97	0.00	0.00	12,752.97

BALANZA DE COMPROBACIÓN

AL 31 DE DICIEMBRE DEL 2016

Cuenta		Nat.	Saldo Inicial	Debe	Haber	Saldo Final
114.0.0.00.00.0000	Inventarios	D	1,950,002.00	0.00	562,547.74	1,387,454.26
114.5.0.00.00.0000	Bienes en Tránsito	D	1,950,002.00	0.00	562,547.74	1,387,454.26
114.5.3.00.00.0000	Materiales y Suministros de Consumo en Tránsito	D	1,950 002.00	0.00	562,547.74	1,387,454.26
114.5.3.11.00.0000	PROGRAMA AGUA LIMPIA 2015 - 2016	D	1,950,002.00	0.00	562,547.74	1,387,454.26
115.0.0.00.00.0000	Almacenes	D	441,006.95	6,927,110.26	6,898,944.64	469,172.57
115.1.0.00.00.0000	Almacén de Materiales y Suministros de Consumo	D	441,006.95	6,927,110.26	6,898,944.64	469,172.57
115.1.1.00.00.0000	Materiales de Administración, Emisión de Documer	D	180,615.24	315,048.07	315,048.07	180,615.24
115.1.1.00.00.2110	MATERIALES, ÚTILES Y EQUIPOS MENORES D	D	177,615.24	266,948.07	266,948.07	177,615.24
115.1.1.00.00.2120	MATERIALES Y ÚTILES DE IMPRESIÓN Y REPI	D	0.00	48,100.00	48,100.00	0.00
115.1.1.00.00.2140	MATERIALES, ÚTILES Y EQUIPOS MENORES D	D	3,000.00	0.00	0.00	3,000.00
115.1.3.00.00.0000	Materiales y Artículos de Construcción y de Repara	D	251,732.73	5,475,366.51	5,438,891.81	288,207.43
115.1.3.00.00.2410	PRODUCTOS MINERALES NO METÁLICOS	D	0.00	5,113,572.80	5,113,572.80	0.00
115.1.3.00.00.2420	CEMENTO Y PRODUCTOS DE CONCRETO	D	0.00	32,000.00	32,000.00	0.00
115.1.3.00.00.2460	MATERIAL ELÉCTRICO Y ELECTRÓNICO	D	251,638.03	45,629.24	11,320.65	285,947.42
115.1.3.00.00.2470	ARTÍCULOS METÁLICOS PARA LA CONSTRUC	D	93.90	260,713.17	258,547.06	2,260.01
115.1.3.00.00.2480	MATERIALES COMPLEMENTARIOS	D	0.00	10,564.65	10,564.65	0.00
115.1.3.00.00.2490	OTROS MATERIALES Y ARTÍCULOS DE CONS	D	0.00	12,886.65	12,886.65	0.00
115.1.4.00.00.0000	Productos Químicos, Farmacéuticos y de Laborato	D	8,480.75	960,705.04	969,014.13	171.66
115.1.4.00.00.2510	PRODUCTOS QUÍMICOS BÁSICOS	D	0.00	226,821.00	226,821.00	0.00
115.1.4.00.00.2550	MATERIALES, ACCESORIOS Y SUMINISTROS I	D	8,700.00	44,542.24	53,242.24	0.00
115.1.4.00.00.2560	FIBRAS SINTÉTICAS, HULES, PLÁSTICOS Y DI	D	(390.89)	47,729 05	47,338.15	0.01
115.1.4.00.00.2590	OTROS PRODUCTOS QUÍMICOS	D	171.64	641,612.75	641,612.74	171.65
115.1.5.00.00.0000	Combustibles, Lubricantes y Aditivos	D	67.76	14,041.38	14,041.38	67.76
115.1.5.00.00.2610	COMBUSTIBLES, LUBRICANTES Y ADITIVOS	D	67.76	14,041.38	14,041.38	67.76
115.1.6.00.00.0000	Vestuario, Blancos, Prendas de Protección y Artícu	D	0.00	62,695.60	62,695.60	0.00
115.1.6.00.00.2710	VESTUARIO Y UNIFORMES	D	0.00	29,740.00	29,740.00	0.00
115.1.6.00.00.2720	PRENDAS DE SEGURIDAD Y PROTECCIÓN PE	D	0.00	32,955.60	32,955.60	0.00
115.1.8.00.00.0000	Herramientas, Refacciones y Accesorios Menores I	D	110.47	99,253.66	99,253.65	110.48
115.1.8.00.00.2910	HERRAMIENTAS MENORES	D	110.48	30,271.76	30,271.76	110.48
115.1.8.00.00.2960	REFACCIONES Y ACCESORIOS MENORES DE	D	(0.01)	64,925.90	64,925.89	0.00
115.1.8.00.00.2980	REFACCIONES Y ACCESORIOS MENORES DE	D	0.00	4,056.00	4,056.00	0.00
116.0.0.00.00.0000	Estimación por Pérdida o Deterioro de Activos Circula	D	(931,713.28)	0.00	0.00	(931,713.28)
116.1.0.00.00.0000	Estimaciones para Cuentas Incobrables por Derech	D	(864,453.28)	0.00	0.00	(864,453.28)
116.1.3.00.00.0000	Estimación para Cuentas Incobrables por Ingresos	D	(864,453.28)	0.00	0.00	(864,453.28)
116.1.3.01.00.0000	PARA CUENTAS INCOBRABLES FRACCIONAD	D	(864,453.28)	0.00	0.00	(864,453.28)
116.2.0.00.00.0000	Estimación por Deterioro de Inventarios	D	(67,260.00)	0.00	0.00	(67,260.00)
116.2.5.00.00.0000	Estimación por Deterioro de Almacén de Materiales	D	(67,260.00)	0.00	0.00	(67,260.00)
116.2.5.01.00.0000	PROVISION INVENTARIO OBSOLETO	D	(67,260.00)	0.00	0.00	(67,260.00)
119.0.0.00.00.0000	Otros Activos Circulantes	D	4,434,134.72	0.00	0.00	4,434,134.72
119.1.0.00.00.0000	Valores en Garantía	D	4,434,134.72	0.00	0.00	4,434,134.72
119.1.0.01.00.0000	CFE	D	4,369,453.77	0.00	0.00	4,369,453.77
119.1.0.02.00.0000	ARRENDAMIENTOS	D	64,680.95	0.00	0.00	64,680.95
121.0.0.00.00.0000	Inversiones Financieras a Largo Plazo	D	44,576,496.30	1,856,173,072.48	1,856,603,728.49	44,145,840.29
121.3.0.00.00.0000	Fideicomisos, Mandatos y Contratos Análogos	D	44,576,496.30	1,856,173,072.48	1,856,603,728.49	44,145,840.29
121.3.8.00.00.0000	Fideicomisos, Mandatos y Contratos Análogos de M	D	44,576,496.30	1,856,173,072.48	1,856,603,728.49	44,145,840.29
121.3.8.01.00.0000	EL REALITO	D	44,576,496.30	1,856,173,072.48	1,856,603,728.49	44,145,840.29

BALANZA DE COMPROBACIÓN

AL 31 DE DICIEMBRE DEL 2016

Cuenta		Nat.	Saldo Inicial	Debe	Haber	Saldo Final
121.3.8.01.02.0000	FIDEICOMISO 1016312207 CUENTA RECEPTC	D	4,707,750.03	167,523,256.59	168,053,613.40	4,177,393.22
121.3.8.01.02.0001	BANORTE CTA. INV. RECEPTORA 677862510	D	4,707,750.03	77,227,785.81	77,758,142.62	4,177,393.22
121.3.8.01.02.0002	BANORTE CTA. RECEPTORA 677862510	D	0.00	90,295,470.78	90,295,470.78	0.00
121.3.8.01.03.0000	FIDEICOMISO 1016312207 RESERVA DE CRE	D	39,840,874.40	1,675,582,510.60	1,675,482,792.28	39,940,592.72
121.3.8.01.03.0001	BANORTE CTA. INV. FONDO DE RESERVA 25:	D	39,840,564.84	837,791,410.08	837,691,382.20	39,940,592.72
121.3.8.01.03.0002	BANORTE CTA. FONDO DE RESERVA 252925	D	309.56	837,791,100.52	837,791,410.08	0.00
121.3.8.01.04.0000	FIDEICOMISO 1016312207 CONTRAPRESTA(	D	13,739.47	13,067,303.71	13,067,322.81	13,720.37
121.3.8.01.04.0001	BANORTE 0270769926 CONTRAPRESTACION	D	13,739.47	13,067,303.71	13,067,322.81	13,720.37
121.3.8.01.05.0000	FIDEICOMISO 1016312207 APORTACIONES M	D	14,132.40	1.58	0.00	14,133.98
121.3.8.01.05.0001	BANORTE 0252925072 APORTACIONES MUNI	D	14,132.40	1.58	0.00	14,133.98
123.0.0.00.00.0000	Bienes Inmuebles, Infraestructura y Construcciones e	D	1,682,076,540.44	9,255,328.40	10,356,921.94	1,680,974,946.90
123.1.0.00.00.0000	Terrenos	D	174,845,573.19	0.00	0.00	174,845,573.19
123.1.0.01.00.0000	TERRENOS	D	174,845,573.19	0.00	0.00	174,845,573.19
123.3.0.00.00.0000	Edificios no Habitacionales	D	28,516,717.30	52,470.00	0.00	28,569,187.30
123.3.0.01.00.0000	PLANTA FILTROS	D	28,516,717.30	52,470.00	0.00	28,569,187.30
123.4.0.00.00.0000	Infraestructura	D	1,409,105,268.19	4,811,656.38	5,534,632.42	1,408,382,292.15
123.4.6.00.00.0000	Infraestructura de Agua Potable, Saneamiento, Hid	D	1,409,105,268.19	4,811,656.38	5,534,632.42	1,408,382,292.15
123.4.6.01.00.0000	APAZU	D	450,869,998.32	0.00	0.00	450,869,998.32
123.4.6.02.00.0000	PRODDER	D	294,026,512.57	904,906.10	0.00	294,931,418.67
123.4.6.03.00.0000	PROSANEAR	D	21,170,427.57	0.00	0.00	21,170,427.57
123.4.6.04.00.0000	PRODDER CONTRAPARTE	D	61,849,622.42	2,567,523.45	5,018,596.02	59,398,549.85
123.4.6.04.01.0000	POZOS Y REBOMBEOS	D	56,919,858.93	2,567,523.45	5,018,596.02	54,468,786.36
123.4.6.04.02.0000	REBOMBEOS	D	4,054,962.82	0.00	0.00	4,054,962.82
123.4.6.04.03.0000	CONTROL DE INUNDACIONES (REJILLAS PLU	D	518,552.68	0.00	0.00	518,552.68
123.4.6.04.04.0000	TRANSFORMADORES	D	356,247.99	0.00	0.00	356,247.99
123.4.6.05.00.0000	REPOSICION DE DRENAJE	D	9,662,548.70	0.00	0.00	9,662,548.70
123.4.6.06.00.0000	CONTRATO CELEBRADO CON MUNICIPIO	D	3,265,737.31	0.00	0.00	3,265,737.31
123.4.6.07.00.0000	PROMAGUA	D	197,750.00	0.00	0.00	197,750.00
123.4.6.08.00.0000	REPOSICION DE DRENAJE A TRAVES DEL MU	D	19,812,523.54	0.00	0.00	19,812,523.54
123.4.6.09.00.0000	HABITAT	D	4,826,345.43	0.00	0.00	4,826,345.43
123.4.6.10.00.0000	PROME (PROGRAMA DE MEJORAMIENTO DE	D	39,051,057.84	0.00	0.00	39,051,057.84
123.4.6.12.00.0000	RECURSO PROPIO	D	99,455,711.82	0.00	0.00	99,455,711.82
123.4.6.13.00.0000	INFRAESTRUCTURA DONADA POR FRACCION	D	404,917,032.67	1,339,226.83	516,036.40	405,740,223.10
123.5.0.00.00.0000	Construcciones en Proceso en Bienes de Dominio P	D	59,098,510.42	4,391,202.02	4,822,289.52	58,667,422.92
123.5.3.00.00.0000	Construcción de Obras para el Abastecimiento de A	D	59,098,510.42	4,391,202.02	4,822,289.52	58,667,422.92
123.5.3.02.00.0000	PRODDER	D	49,730,706.90	4,391,202.02	4,822,289.52	49,299,619.40
123.5.3.04.00.0000	RECURSOS PROPIOS	D	9,367,803.52	0.00	0.00	9,367,803.52
123.6.0.00.00.0000	Construcciones en Proceso en Bienes Propios	D	63,621.89	0.00	0.00	63,621.89
123.6.2.00.00.0000	Edificación no Habitacional en Proceso	D	63,621.89	0.00	0.00	63,621.89
123.6.2.01.00.0000	EDIFICACIÓN NO HABITACIONAL EN PROCES	D	63,621.89	0.00	0.00	63,621.89
123.9.0.00.00.0000	Otros Bienes Inmuebles	D	10,446,849.45	0.00	0.00	10,446,849.45
123.9.0.01.00.0000	Otros Bienes Inmuebles	D	10,446,849.45	0.00	0.00	10,446,849.45
124.0.0.00.00.0000	Bienes Muebles	D	132,504,337.81	1,597,325.62	0.00	134,101,663.43
124.1.0.00.00.0000	Mobiliario y Equipo de Administración	D	16,464,479.09	252,076.78	0.00	16,716,555.87
124.1.1.00.00.0000	Muebles de Oficina y Estantería	D	6,467,380.55	76,665.60	0.00	6,544,046.15
124.1.2.00.00.0000	Muebles, Excepto de Oficina y Estantería	D	15,813.40	0.00	0.00	15,813.40
124.1.3.00.00.0000	Equipo de Cómputo y de Tecnologías de la Informa	D	9,976,753.14	175,411.18	0.00	10,152,164.32
124.1.9.00.00.0000	Otros Mobiliarios y Equipos de Administración	D	4,532.00	0.00	0.00	4,532.00
124.2.0.00.00.0000	Mobiliario y Equipo Educacional y Recreativo	D	684,087.27	0.00	0.00	684,087.27

BALANZA DE COMPROBACIÓN

AL 31 DE DICIEMBRE DEL 2016

Cuenta		Nat.	Saldo Inicial	Debe	Haber	Saldo Final
124.2.1.00.00.0000	Equipos y Aparatos Audiovisuales	D	126,940.44	0.00	0.00	126,940.44
124.2.3.00.00.0000	Cámaras Fotográficas y de Video	D	557,146.83	0.00	0.00	557,146.83
124.3.0.00.00.0000	Equipo e Instrumental Médico y de Laboratorio	D	107,391.33	0.00	0.00	107,391.33
124.3.1.00.00.0000	Equipo Médico y de Laboratorio	D	42,665.72	0.00	0.00	42,665.72
124.3.2.00.00.0000	Instrumental Médico y de Laboratorio	D	64,725.61	0.00	0.00	64,725.61
124.4.0.00.00.0000	Equipo de Transporte	D	20,011,838.81	0.00	0.00	20,011,838.81
124.4.1.00.00.0000	Automóviles y Equipo Terrestre	D	19,577,356.01	0.00	0.00	19,577,356.01
124.4.9.00.00.0000	Otros Equipos de Transporte	D	434,482.80	0.00	0.00	434,482.80
124.6.0.00.00.0000	Maquinaria, Otros Equipos y Herramientas	D	95,236,541.31	1,345,248.84	0.00	96,581,790.15
124.6.2.00.00.0000	Maquinaria y Equipo Industrial	D	95,139.00	0.00	0.00	95,139.00
124.6.3.00.00.0000	Maquinaria y Equipo de Construcción	D	49,250,793.32	987,762.80	0.00	50,238,556.12
124.6.4.00.00.0000	Sistemas de Aire Acondicionado, Calefacción y de	D	25,075.47	0.00	0.00	25,075.47
124.6.5.00.00.0000	Equipo de Comunicación y Telecomunicación	D	2,002,692.81	0.00	0.00	2,002,692.81
124.6.6.00.00.0000	Equipos de Generación Eléctrica, Aparatos y Acces	D	8,000.00	49,914.00	0.00	57,914.00
124.6.7.00.00.0000	Herramientas y Máquinas-Herramienta	D	1,198,513.34	22,400.00	0.00	1,220,913.34
124.6.9.00.00.0000	Otros Equipos	D	42,656,327.37	285,172.04	0.00	42,941,499.41
124.6.9.01.00.0000	EQUIPO DE CLORACION	D	2,482,699.32	285,172.04	0.00	2,767,871.36
124.6.9.02.00.0000	MEDIDORES	D	39,375,449.31	0.00	0.00	39,375,449.31
124.6.9.03.00.0000	EQUIPO DE PROCESO	D	798,178.74	0.00	0.00	798,178.74
125.0.0.00.00.0000	Activos Intangibles	D	2,077,421.08	0.00	87,434.68	1,989,986.40
125.1.0.00.00.0000	Software	D	1,778,108.23	0.00	85,621.68	1,692,486.55
125.1.0.01.00.0000	SEMPER UNUS SOLUCIONES, SA DE CV	D	750,000.00	0.00	0.00	750,000.00
125.1.0.02.00.0000	DESARROLLO Y CONSULTORIA EN SISTEMAS,	D	1,028,108.23	0.00	85,621.68	942,486.55
125.4.0.00.00.0000	Licencias	D	299,312.85	0.00	1,813.00	297,499.85
125.4.1.00.00.0000	Licencias Informáticas e Intelectuales	D	299,312.85	0.00	1,813.00	297,499.85
125.4.1.01.00.0000	LICENCIAS INFORMÁTICAS E INTELECTUALES	D	299,312.85	0.00	1,813.00	297,499.85
126.0.0.00.00.0000	Depreciación, Deterioro y Amortización Acumulada de	D	(435 301,259.44)	426,479.79	5,291,532.85	(440,166,312.50)
126.1.0.00.00.0000	Depreciación Acumulada de Bienes Inmuebles	D	(56,517,123.35)	0.00	964,642.13	(57,481,765.48)
126.1.9.00.00.0000	Depreciación Acumulada de Otros Bienes Inmueble	D	(56,517,123.35)	0.00	964,642.13	(57,481,765.48)
126.1.9.01.00.0000	CONSTRUCCION DE OBRAS PARA ABASTECIM	D	(6,362,224.36)	0.00	158,990.91	(6,521,215.27)
126.1.9.02.00.0000	POZOS Y REBOMBEOS	D	(49,276,995 05)	0.00	802,148.19	(50,079,143.24)
126.1.9.03.00.0000	CONTROL DE INUNDACIONES	D	(495,458.31)	0.00	3,503.03	(498,961.34)
126.1.9.04.00.0000	TRANSFORMADORES	D	(382,445.63)	0.00	0.00	(382,445.63)
126.2.0.00.00.0000	Depreciación Acumulada de Infraestructura	D	(273,306,438.50)	0.00	3,672,050.57	(276,978,489.07)
126.2.6.00.00.0000	Depreciación Acumulada de Infraestructura de Agu	D	(273,306,438.50)	0.00	3,672,050.57	(276,978,489.07)
126.2.6.01.00.0000	OBRAS EN OPERACIÓN	D	(202,862,897.61)	0.00	2,567,402.86	(205,430,300.47)
126.2.6.02.00.0000	INFRAESTRUCTURA DONADA POR FRACCION	D	(70,443,540.89)	0.00	1,104,647.71	(71,548,188.60)
126.3.0.00.00.0000	Depreciación Acumulada de Bienes Muebles	D	(105,477,697.59)	426,479.79	654,840.15	(105,706,057.95)
126.3.1.00.00.0000	Depreciación Acumulada de Mobiliario y Equipo de	D	(12,828,415.62)	0.00	94,839.45	(12,923,255.07)
126.3.1.01.00.0000	MUEBLES DE OFICINA Y ESTANTERIA	D	(4,001,170.33)	0.00	41,779.61	(4,042,949.94)
126.3.1.02.00.0000	EQUIPO DE COMPUTO Y TECNOLOGIAS DE L	D	(8,827,245.29)	0.00	53,059.84	(8,880,305.13)
126.3.3.00.00.0000	Depreciación Acumulada de Equipo e Instrumental	D	(75,597.32)	0.00	527.82	(76,125.14)
126.3.3.01.00.0000	INSTRUMENTAL MEDICO Y DE LABORATORIO	D	(75,597.32)	0.00	527.82	(76,125.14)
126.3.4.00.00.0000	Depreciación Acumulada de Equipo de Transporte	D	(13,467,092.84)	0.00	201,966.87	(13,669,059.71)
126.3.4.01.00.0000	AUTOMOVILES Y EQUIPO TERRESTRE	D	(13,467,092.84)	0.00	201,966.87	(13,669,059.71)
126.3.6.00.00.0000	Depreciación Acumulada de Maquinaria, Otro Equi	D	(79,106,591.81)	426,479.79	357,506.01	(79,037,618.03)
126.3.6.01.00.0000	MAQUINARIA Y EQUIPO DE CONSTRUCCION	D	(38,298,854.51)	426,479.79	192,104.77	(38,064,479.49)
126.3.6.02.00.0000	EQUIPO DE COMUNICACIOB Y TELECOMUNIC	D	(1,730,272.23)	0.00	4,944.01	(1,735,216.24)
126.3.6.03.00.0000	HERRAMIENTAS Y MAQUINA-HERRAMIENTA	D	(651,992.62)	0.00	6,259.24	(658,251.86)

BALANZA DE COMPROBACIÓN

AL 31 DE DICIEMBRE DEL 2016

Cuenta		Nat.	Saldo Inicial	Debe	Haber	Saldo Final
126.3.6.04.00.0000	OTROS EQUIPOS	D	(38,425,472.45)	0.00	154,197.99	(38,579,670.44)
126.3.6.04.01.0000	EQUIPO DE CLORACION	D	(1,465,229.65)	0.00	23,268.65	(1,488,498.30)
126.3.6.04.02.0000	MEDIDORES	D	(36,214,497.47)	0.00	130,425.17	(36,344,922.64)
126.3.6.04.03.0000	EQUIPO DE PROCESO	D	(745,745.33)	0.00	504.17	(746,249.50)
127.0.0.00.00.0000	Activos Diferidos	D	7,343,236.89	30.56	6,824,087.67	519,179.78
127.1.0.00.00.0000	Estudios, Formulación y Evaluación de Proyectos	D	6,824,087.67	0.00	6,824,087.67	0.00
127.1.0.01.00.0000	DESARROLLO DEL PROGRAMA DE MEJORA A L	D	6,275,087.67	0.00	6,275,087.67	0.00
127.1.0.01.01.0000	EJERCICIO 2007	D	1,067,339.13	0.00	1,067,339.13	0.00
127.1.0.01.02.0000	EJERCICIO 2008	D	251,434.15	0.00	251,434.15	0.00
127.1.0.01.03.0000	EJERCICIO 2009	D	1,501,138.74	0.00	1,501,138.74	0.00
127.1.0.01.04.0000	EJERCICIO 2010	D	453,448.25	0.00	453,448.25	0.00
127.1.0.01.05.0000	EJERCICIO 2011	D	2,620,234.76	0.00	2,620,234.76	0.00
127.1.0.01.06.0000	EJERCICIO 2012	D	165,492.64	0.00	165,492.64	0.00
127.1.0.01.07.0000	EJERCICIO 2013	D	216,000.00	0.00	216,000.00	0.00
127.1.0.02.00.0000	EL MORRO	D	531,000.00	0.00	531,000.00	0.00
127.1.0.02.01.0000	EJERCICIO 2013	D	36,000.00	0.00	36,000.00	0.00
127.1.0.02.02.0000	EJERCICIO 2014	D	495,000.00	0.00	495,000.00	0.00
127.1.0.03.00.0000	EL REALITO	D	18,000.00	0.00	18,000.00	0.00
127.1.0.03.01.0000	EJERCICIO 2013	D	18,000.00	0.00	18,000.00	0.00
127.9.0.00.00.0000	Otros Activos Diferidos	D	519,149.22	30.56	0.00	519,179.78
127.9.0.02.00.0000	SUBSIDIOS POR ACREDITAR	D	519,149.22	30.56	0.00	519,179.78
127.9.0.02.01.0000	CREDITO AL SALARIO	D	161,144.71	0.00	0.00	161,144.71
127.9.0.02.02.0000	SUBSIDIO PARA EL EMPLEO	D	358,004.51	30.56	0.00	358,035.07
211.0.0.00.00.0000	Cuentas por Pagar a Corto Plazo	A	278,656,679.60	226,219,399.93	157,116,503.78	209,553,783.45
211.1.0.00.00.0000	Servicios Personales por Pagar a Corto Plazo	A	18,970,117.92	27,708,359.01	20,237,254.41	11,499,013.32
211.1.1.00.00.0000	Remuneración por Pagar al Personal de Carácter F	A	82,840.77	16,394,250.66	16,323,410.28	12,000.39
211.1.1.01.00.0000	SUELDOS BASE AL PERSONAL PERMANENTE	A	82,840.77	16,394,250.66	16,323,410.28	12,000.39
211.1.2.00.00.0000	Remuneración por Pagar al Personal de Carácter T	A	1,631.05	2,022,308.63	2,020,677.58	0.00
211.1.2.01.00.0000	HONORARIOS ASIMILABLES A SALARIOS	A	1,631.05	2,022,308.63	2,020,677.58	0.00
211.1.2.01.02.0000	HONORARIOS ASIMILABLES	A	1,631.05	2,022,308.63	2,020,677.58	0.00
211.1.3.00.00.0000	Remuneraciones Adicionales y Especiales por Pag	A	18,885,646.10	9,291,799.72	1,893,166.55	11,487,012.93
211.1.3.01.00.0000	REMUNERACIONES ADICIONALES Y ESPECIA	A	4,748,023.63	57,542.16	0.00	4,690,481.47
211.1.3.01.02.0000	PROVISION BONO POR ANTIGÜEDAD	A	57,542.16	57,542.16	0.00	0.00
211.1.3.01.03.0000	PRIMAS DE ANTIGÜEDAD	A	4,690,481.47	0.00	0.00	4,690,481.47
211.1.3.02.00.0000	PRIMAS DE VACACIONES, DOMINICAL Y GRAT	A	14,137,622.47	9,234,257.56	1,893,166.55	6,796,531.46
211.1.3.02.01.0000	PROVISION DE AGUINALDO	A	12,125,410.31	7,035,146.11	1,706,267.26	6,796,531.46
211.1.3.02.02.0000	PROVISION PRIMA VACACIONAL	A	869,068.34	1,055,967.63	186,899.29	0.00
211.1.3.02.03.0000	PROVISION BONO NAVIDEÑO	A	1,143,143.82	1,143,143.82	0.00	0.00
211.2.0.00.00.0000	Proveedores por Pagar a Corto Plazo	A	136,714,712.07	106,915,581.66	96,939,084.94	128,738,215.35
211.2.1.00.00.0000	Deudas por Adquisición de Bienes y Contratación c	A	136,714,712.07	106,915,581.66	96,939,084.94	128,738,215.35
211.2.1.01.00.0000	Deudas por Adquisición de Bienes y Contratación	A	136,714,712.07	106,915,581.66	96,939,084.94	128,738,215.35
211.3.0.00.00.0000	Contratistas por Obras Públicas por Pagar a Corto P	A	7,154,273.84	5,616,313.37	7,402,578.69	8,940,539.16
211.3.1.00.00.0000	Contratistas por Obras Públicas en Bienes de Dom	A	7,154,273.84	5,616,313.37	7,402,578.69	8,940,539.16
211.7.0.00.00.0000	Retenciones y Contribuciones por Pagar a Corto Pla	A	110,450,413.12	82,379,428.56	32,253,715.44	60,324,700.00
211.7.1.00.00.0000	Retenciones de Impuestos por Pagar a CP	A	455,980.25	28,404.33	34,343.42	461,919.34
211.7.1.01.00.0000	RETENCION 5% AL MILLAR	A	330,039.77	3.44	21,960.71	352,897.04
211.7.1.02.00.0000	RETENCION 2% AL MILLAR	A	6,995.99	0.00	0.00	6,995.99
211.7.1.03.00.0000	RETENCION ESTATAL	A	75,450.09	0.00	0.00	75,450.09
211.7.1.04.00.0000	RETENCIONES EN CIRCULACION 10% SOBRE	A	39,807.00	20,046.36	5,660.36	25,421.00

BALANZA DE COMPROBACIÓN

AL 31 DE DICIEMBRE DEL 2016

Cuenta		Nat.	Saldo Inicial	Debe	Haber	Saldo Final
211.7.1.05.00.0000	RETENCIONES EN CIRCULACION 10% SOBRE	A	1,038.81	6,722.35	6,722.35	1,038.81
211.7.1.06.00.0000	RETENCION EN CIRCULACION POR ASIMILAB	A	256.77	140.36	0.00	116.41
211.7.1.07.00.0000	RETENCIONES EN CIRCULACION POR SALAR	A	1,491.82	1,491.82	0.00	0.00
211.7.3.00.00.0000	Impuesto y Derechos por Pagar a CP	A	108,319,090.98	80,366,878.11	28,212,857.77	56,165,070.64
211.7.3.01.00.0000	DERECHOS DE COMISION NACIONAL DEL AGI	A	53,503,859.55	43,197,499.51	4,248,347.25	14,554,707.29
211.7.3.01.01.0000	DERECHOS DE EXTRACCION	A	50,397,435.59	41,576,105.00	3,200,892.38	12,022,222.97
211.7.3.01.02.0000	DERECHOS DE DESCARGAS	A	3,106,423.96	1,621,394.51	1,047,454.87	2,532,484.32
211.7.3.02.00.0000	IVA TRASLADADO	A	54,556,425.24	19,205,899.47	5,945,693.48	41,296,219.25
211.7.3.02.01.0000	IVA TRASLADADO TASA 16 %	A	50,187,617.66	18,776,149.23	5,586,209.04	36,997,677.47
211.7.3.02.02.0000	IVA TRASLADADO FRACCIONADORES	A	4,368,807.58	429,750.24	359,484.44	4,298,541.78
211.7.3.03.00.0000	IVA EFECTIVAMENTE COBRADO	A	0.00	8,874,784.16	8,874,784.16	0.00
211.7.3.04.00.0000	IVA RECAUDADO PENDIENTE DE DEPOSITAR	A	258,806.19	9,088,694.97	9,144,032.88	314,144.10
211.7.5.00.00.0000	Impuestos Sobre Nómina y Otros que Deriven de u	A	229,691.71	229,692.00	480,889.45	480,889.16
211.7.5.01.00.0000	'2.5% EROGACIONES POR REMUNERACIÓN A	A	229,691.71	229,692.00	480,889.45	480,889.16
211.7.9.00.00.0000	Otras Retenciones y Contribuciones por Pagar a C	A	1,445,650.18	1,754,454.12	3,525,624.80	3,216,820.86
211.7.9.01.00.0000	OTRAS RETENCIONES Y CONTRIBUCIONES P	A	938,748.80	940,880.66	2,713,835.68	2,711,703.82
211.7.9.01.01.0000	'10% RETENCION HONORARIOS	A	3,000.00	3,000.00	20,046.36	20,046.36
211.7.9.01.02.0000	'10% RETENCION ARRENDAMIENTO	A	5,998.39	5,999.00	6,722.35	6,721.74
211.7.9.01.03.0000	ISR RETENCIONES POR ASIMILADOS	A	152,524.05	152,524.00	317,338.02	317,338.07
211.7.9.01.05.0000	RETENCIONES POR SALARIOS	A	777,226.36	779,357.66	2,369,728.95	2,367,597.65
211.7.9.02.00.0000	RETENCION DE NOMINAS - OTRAS	A	506,901.38	813,573.46	811,789.12	505,117.04
211.7.9.02.01.0000	CUOTA SINDICAL	A	24,769.69	24,769.69	24,715.43	24,715.43
211.7.9.02.02.0000	SUELDOS EMBARGADOS	A	0.00	123,234.06	123,234.06	0.00
211.7.9.02.03.0000	FONACOT	A	208,739.06	208,734.31	207,584.23	207,588.98
211.7.9.02.04.0000	SEGURO DE VIDA (FIDEICOMISO)	A	9,130.00	9,130.00	9,110.00	9,110.00
211.7.9.02.05.0000	CAJA DE AHORRO SINDICATO	A	109,559.91	109,560.00	109,320.00	109,319.91
211.7.9.02.06.0000	FONDO DE AHORRO SINDICATO	A	73,040.00	73,040.00	72,880.00	72,880.00
211.7.9.02.07.0000	CAJA DE AHORRO CONFIANZA	A	0.00	104,701.51	104,701.51	0.00
211.7.9.02.09.0000	VALLE DE LOS CEDROS	A	0.00	2,245.50	2,245.50	0.00
211.7.9.02.11.0000	FUTUROS TANGASSI	A	0.00	1,874.42	1,874.42	0.00
211.7.9.02.14.0000	GRUPO AXIOMA KUSURI, SA DE CV	A	8,622.72	0.00	0.00	8,622.72
211.7.9.02.15.0000	PREVIMATORIO, SA DE CV (PREVINSA)	A	0.00	8,232.00	8,232.00	0.00
211.7.9.02.17.0000	FONDO DE AHORRO (PATRONAL)	A	73,040.00	73,040.00	72,880.00	72,880.00
211.7.9.02.19.0000	CRECE Y ALCANZA MAS, S.A. DE C.V. SOFOI	A	0.00	75,011.97	75,011.97	0.00
211.9.0.00.00.0000	Otras Cuentas por Pagar a Corto Plazo	A	3,367,162.65	3,599,717.33	283,870.30	51,315.62
211.9.9.00.00.0000	Otras Cuentas por Pagar a CP	A	3,367,162.65	3,599,717.33	283,870.30	51,315.62
211.9.9.01.00.0000	ACREEDORES DIVERSOS	A	3,367,162.65	3,599,717.33	283,870.30	51,315.62
211.9.9.01.02.0000	GRUPO AXIOMA KUSURI, SA DE CV RETENCI	A	17,356.50	0.00	0.00	17,356.50
211.9.9.01.03.0000	DEVOLUCIONES POR SERVICIOS	A	1,778.70	1,778.70	0.00	0.00
211.9.9.01.07.0000	BANCO REGIONAL DE MONTERREY, SA	A	639.20	639.20	0.00	0.00
211.9.9.01.08.0000	BANCO MERCANTIL DEL NORTE, SA	A	14,874.21	11,798.39	179.06	3,254.88
211.9.9.01.10.0000	AGUIÑAGA CALVILLO ANTONIO	A	10,000.00	10,000.00	0.00	0.00
211.9.9.01.12.0000	DURAN DE ANDA EZEQUIEL	A	71.00	71.00	0.00	0.00
211.9.9.01.15.0000	AGUIÑAGA ARVILLA IRMA	A	0.00	500.00	1,130.00	630.00
211.9.9.01.16.0000	RECAUDACION POR APLICAR NO IDENTIFIC	A	3,236,480.93	3,403,747.21	167,266.28	0.00
211.9.9.01.17.0000	RETENCIONES SINDICALES	A	7,400.00	7,400.00	0.00	0.00
211.9.9.01.18.0000	SOBRANTES INGRESOS	A	1,443.00	804.00	229.20	868.20
211.9.9.01.19.0000	REEMBOLSOS DE CAJAS CHICAS	A	73,540.61	162,400.33	115,065.76	26,206.04
211.9.9.01.23.0000	PUENTE OROZCO GUSTAVO	A	578.50	578.50	0.00	0.00
211.9.9.01.25.0000	RETENCIONES CASTILLO PAZ GENOVEVA	A	3,000.00	0.00	0.00	3,000.00

BALANZA DE COMPROBACIÓN

AL 31 DE DICIEMBRE DEL 2016

Cuenta		Nat.	Saldo Inicial	Debe	Haber	Saldo Final
215.0.0.00.00.0000	Pasivos Diferidos a Corto Plazo	A	665,906.56	1,315,153.65	3,529,665.78	2,880,418.69
215.1.0.00.00.0000	Ingresos Cobrados por Adelantado a Corto Plazo	A	665,906.56	1,315,153.65	3,529,665.78	2,880,418.69
215.1.0.01.00.0000	ANTICIPO A CONSUMOS	A	613,026.36	1,315,153.65	3,529,665.78	2,827,538.49
215.1.0.01.01.0000	DOMESTICO, COMERCIAL, INDUSTRIAL Y PUE	A	284,114.91	12,538.71	1,725,042.08	1,996,618.28
215.1.0.01.06.0000	ANTICIPOS AGUA TASA 0	A	292,397.46	282,771.50	321,931.58	331,557.54
215.1.0.01.07.0000	ANTICIPOS DRENAJE	A	0.00	147,498.00	333,647.88	186,149.88
215.1.0.01.08.0000	ANTICIPOS TRATAMIENTO	A	0.00	197,729.94	460,575.35	262,845.41
215.1.0.01.09.0000	ANTICIPO AGUA TASA 16	A	36,513.99	655,364.41	667,792.80	48,922.38
215.1.0.01.10.0000	ANTICIPO OTROS SERVICIOS	A	0.00	18,921.25	20,366.25	1,445.00
215.1.0.01.11.0000	ANTICIPO APORTACION MEDIDORES TASA 16'	A	0.00	309.84	309.84	0.00
215.1.0.02.00.0000	ANTICIPOS DE FRACCIONADORES	A	52,880.20	0.00	0.00	52,880.20
215.1.0.02.01.0000	CONSTRUCTORA FEVA SA DE CV	A	52,880.20	0.00	0.00	52,880.20
217.0.0.00.00.0000	Provisiones a Corto Plazo	A	1,586.00	0.00	0.00	1,586.00
217.1.0.00.00.0000	Provisión para Demandas y Juicios a Corto Plazo	A	1,586.00	0.00	0.00	1,586.00
219.0.0.00.00.0000	Otros Pasivos a Corto Plazo	A	0.00	0.00	3,009,810.19	3,009,810.19
219.1.0.00.00.0000	Ingresos por Clasificar	A	0.00	0.00	3,009,810.19	3,009,810.19
222.0.0.00.00.0000	Documentos por Pagar a Largo Plazo	A	177,262,172.21	0.00	0.00	177,262,172.21
222.9.0.00.00.0000	Otros Documentos por Pagar a Largo Plazo	A	177,262,172.21	0.00	0.00	177,262,172.21
222.9.0.01.00.0000	CREDITOS INTERVENIDOS SHCP	A	177,262,172.21	0.00	0.00	177,262,172.21
311.0.0.00.00.0000	Aportaciones	A	28,653,021.32	0.00	0.00	28,653,021.32
311.0.0.01.00.0000	INICIAL	A	13,450,418.61	0.00	0.00	13,450,418.61
311.0.0.02.00.0000	TERRENOS	A	15,202,602.71	0.00	0.00	15,202,602.71
312.0.0.00.00.0000	Donaciones de Capital	A	567,459,984.60	516,036.40	1,339,226.83	568,283,175.03
312.0.0.01.00.0000	TERRENOS	A	169,415,454.79	0.00	0.00	169,415,454.79
312.0.0.02.00.0000	Donaciones de Capital	A	398,044,529.81	516,036.40	1,339,226.83	398,867,720 24
312.0.0.02.01.0000	EJERCICIO 2004	A	1,568,051.60	0.00	0.00	1,568,051.60
312.0.0.02.02.0000	EJERCICIO 2005	A	11,698,270.81	0.00	0.00	11,698,270.81
312.0.0.02.03.0000	EJERCICIO 2006	A	24,803,381.67	0.00	0.00	24,803,381.67
312.0.0.02.04.0000	EJERCICIO 2007	A	31,629,122.90	0.00	0.00	31,629,122.90
312.0.0.02.05.0000	EJERCICIO 2008	A	32,850,492.12	0.00	0.00	32,850,492.12
312.0.0.02.06.0000	EJERCICIO 2009	A	32,310,722.55	0.00	0.00	32,310,722.55
312.0.0.02.07.0000	EJERCICIO 2010	A	48,006,455.71	0.00	0.00	48,006,455.71
312.0 0.02.08.0000	EJERCICIO 2011	A	37,416,199.40	0.00	0.00	37,416,199.40
312.0.0.02.09.0000	EJERCICIO 2012	A	32,634,987.55	0.00	0.00	32,634,987.55
312.0.0.02.10.0000	EJERCICIO 2013	A	31,224,814.84	0.00	0.00	31,224,814.84
312.0.0.02.11.0000	EJERCICIO 2014	A	29,947,509 80	0.00	0.00	29,947,509.80
312.0.0.02.12.0000	EJERCICIO 2015	A	46,362,786.90	0.00	0.00	46,362,786.90
312.0.0.02.13.0000	EJERCICIO 2016	A	37,591,733.96	516,036.40	1,339,226.83	38,414,924 39
322.0.0.00.00.0000	Resultados de Ejercicios Anteriores	A	1,298,404,566.86	307,344,565.55	43,197,499.51	1,034,257,500.82
322.0.0.02.00.0000	RESULTADO DE EJERCICIO 1992	A	(1,227,804.96)	0.00	0.00	(1,227,804.96)
322.0.0.03.00 0000	RESULTADO DE EJERCICIO 1993	A	(642,904.00)	0.00	0.00	(642,904.00)
322.0.0.04.00.0000	RESULTADO DE EJERCICIO 1994	A	(1,167,559.46)	0.00	0.00	(1,167,559.46)
322.0.0.05.00.0000	RESULTADO DE EJERCICIO 1995	A	(7,455,867.44)	0.00	0.00	(7,455,867.44)
322.0.0.06.00.0000	RESULTADO DE EJERCICIO 12-08-96	A	(5,379,569.88)	0.00	0.00	(5,379,569.88)
322.0.0.07.00.0000	RESULTADO DE EJERCICIO 31-12-96	A	22,851.93	0.00	0.00	22,851.93

BALANZA DE COMPROBACIÓN

AL 31 DE DICIEMBRE DEL 2016

Cuenta		Nat.	Saldo Inicial	Debe	Haber	Saldo Final
322.0.0.08.00.0000	RESULTADO DE EJERCICIO 1997	A	(1,082,888.72)	0.00	0.00	(1,082,888.72)
322.0.0.09.00.0000	RESULTADO DE EJERCICIO 1998	A	509,393.99	0.00	0.00	509,393.99
322.0.0.10.00.0000	RESULTADO DE EJERCICIO 1999	A	2,853,237.48	0.00	0.00	2,853,237.48
322.0.0.11.00.0000	RESULTADO DE EJERCICIO 2000	A	(1,294,464,793.99)	0.00	0.00	(1,294,464,793.99)
322.0.0.12.00.0000	RESULTADO DE EJERCICIO 2001	A	1,193,775,251.70	0.00	0.00	1,193,775,251.70
322.0.0.13.00.0000	RESULTADO DE EJERCICIO 2002	A	(24,281,964.24)	25,525.28	0.00	(24,307,489.52)
322.0.0.14.00.0000	RESULTADO DE EJERCICIO 2003	A	43,852,492.10	43,852,492.10	0.00	0.00
322.0.0.15.00.0000	RESULTADO DE EJERCICIO 2004	A	48,125,866.48	48,125,866.48	0.00	0.00
322.0.0.16.00.0000	RESULTADO DE EJERCICIO 2005	A	57,828,449.16	57,828,449.16	0.00	0.00
322.0.0.17.00.0000	RESULTADO DE EJERCICIO 2006	A	107,938,541.77	54,552,220.84	0.00	53,386,320.93
322.0.0.18.00.0000	RESULTADO DE EJERCICIO 2007	A	108,682,691.98	1,074,681.00	0.00	107,608,010.98
322.0.0.19.00.0000	RESULTADO DE EJERCICIO 2008	A	167,276,719.35	2,121,916.96	309,569.25	165,464,371.64
322.0.0.20.00.0000	RESULTADO DE EJERCICIO 2009	A	111,905,360.35	2,167,878.97	655,912.63	110,393,414.01
322.0.0.21.00.0000	RESULTADO DE EJERCICIO 2010	A	167,704,901.01	1,114,325.33	655,912.63	167,246,488.31
322.0.0.22.00.0000	RESULTADO DE EJERCICIO 2011	A	140,967,392.46	10,430,855.93	0.00	130,536,536.53
322.0.0.23.00.0000	RESULTADO DE EJERCICIO 2012	A	123,598,432.29	13,047,502.39	8,793,915.00	119,344,844.90
322.0.0.24.00.0000	RESULTADO EJERCICIO 2013	A	45,550,791.82	38,490,182.09	32,782,190.00	39,842,799.73
322.0.0.25.00.0000	RESULTADO EJERCICIO 2014	A	161,250,089.23	22,635,941.06	0.00	138,614,148.17
322.0.0.26.00.0000	RESULTADO DE EJERCICIO 2015	A	152,265,436.45	11,876,727.96	0.00	140,388,708.49
325.0.0.00.00.0000	Rectificaciones de Resultados de Ejercicios Anteriore	A	298,667.46	37,789.26	77,283.43	338,161.63
325.2.0.00.00.0000	Cambios por Errores Contables	A	298,667.46	37,789.26	77,283.43	338,161.63
325.2.0.00.01.0000	EJERCICIO 2014	A	296,851.90	24,184.30	33,706.14	306,373.74
325.2.0.00.02.0000	EJERCICIO 2013	A	0.00	0.00	9,178.70	9,178.70
325.2.0.00.03.0000	EJERCICIO 2012	A	156.44	0.00	0.00	156.44
325.2.0.00.04.0000	EJERCICIO 2015	A	1,659.12	13,604.96	34,398.59	22,452.75
414.0.0.00.00.0000	Derechos	A	798,423,175.08	2,473,265.29	75,534,042.38	871,483,952.17
414.3.0.00.00.0000	Derechos por Prestación de Servicios	A	798,423,175.08	2,473,265.29	75,534,042.38	871,483,952.17
414.3.0.01.00.0000	SERVICIO DE AGUA POTABLE	A	459,911,008.77	1,707,923.68	45,340,760.81	513,543,845.90
414.3.0.01.01.0000	CUOTA FIJA (ART. 4)	A	133,471,767.44	1,339,551.36	14,343,775.90	146,475,991.98
414.3.0.01.02.0000	SERVICIO MEDIDO (ART. 6)	A	336,439,241.33	368,372.32	30,996,984.91	367,067,853.92
414.3.0.02.00.0000	SERVICIO DE DRENAJE O ALCANTARILLADO S.	A	101,662,871.79	259,684.21	6,740,834.42	108,144,022.00
414.3.0.02.01.0000	CUOTA FIJA (ART. 4)	A	20,326,365.97	223,257.73	2,110,048.18	22,213,156.42
414.3.0.02.02.0000	SERVICIO MEDIDO (ART. 6)	A	81,336,505.82	36,426.48	4,630,786.24	85,930,865.58
414.3.0.03.00.0000	SERVICIO DE TRATAMIENTO DE AGUAS RESIDI	A	138,777,934.28	372,251.94	9,333,812.53	147,739,494.87
414.3.0.03.01.0000	CUOTA FIJA (ART. 4)	A	27,906,973.19	314,519.11	2,863,232.94	30,455,687.02
414.3.0.03.02.0000	SERVICIO MEDIDO (ART. 6)	A	110,870,961.09	57,732.83	6,470,579.59	117,283,807.85
414.3.0.04.00.0000	CUOTAS O TARIFAS POR INFRAESTRUCTURA I	A	40,524,281.57	0.00	2,224,607.28	42,748,888.85
414.3.0.04.01.0000	VIVIENDA	A	34,847,873.34	0.00	1,479,107.34	36,326,980.68
414.3.0.04.01.0001	ECONOMICA	A	12,097,421.69	0.00	303,874.41	12,401,296.10
414.3.0.04.01.0002	TRADICIONAL	A	19,802,508.59	0.00	241,331.88	20,043,840.47
414.3.0.04.01.0003	MEDIA	A	2,570,904.31	0.00	933,901.05	3,504,805.36
414.3.0.04.01.0004	RESIDENCIAL	A	377,038.75	0.00	0.00	377,038.75
414.3.0.04.02.0000	DEPARTAMENTOS	A	4,168,594.99	0.00	745,499.94	4,914,094.93
414.3.0.04.02.0001	ECONOMICA	A	690,190.00	0.00	0.00	690,190.00
414.3.0.04.02.0002	TRADICIONAL	A	1,313,066.50	0.00	132,151.09	1,445,217.59
414.3.0.04.02.0003	MEDIO-RESIDENCIAL	A	2,165,338.49	0.00	613,348.85	2,778,687.34
414.3.0.04.04.0000	TOMAS COMERCIAL	A	1,507,813.24	0.00	0.00	1,507,813.24
414.3.0.11.00.0000	DERECHOS POR PRESTACION DE SERVICIOS	A	47,547,078.67	133,405.46	11,894,027.34	59,307,700.55
414.3.0.11.01.0000	OTROS SERVICIOS	A	39,498,507.05	132,567.78	11,894,027.34	51,260,056.61

BALANZA DE COMPROBACIÓN

AL 31 DE DICIEMBRE DEL 2016

Cuenta		Nat.	Saldo Inicial	Debe	Haber	Saldo Final
414.3.0.11.21.0000	APORTACION REPOSICION DE MEDIDOR	A	8,048,481.62	837.68	0.00	8,047,643.94
415.0.0.00.00.0000	Productos de Tipo Corriente	A	51,505,855.22	0.00	5,178,981.06	56,684,836.28
415.9.0.00.00.0000	Otros Productos que Generan Ingresos Corrientes	A	51,505,855.22	0.00	5,178,981.06	56,684,836.28
415.9.0.00.00.0001	CREDITO FACTURACION CFE	A	51,505,855.22	0.00	5,178,981.06	56,684,836.28
416.0.0.00.00.0000	Aprovechamientos de Tipo Corriente	A	5,392.89	2,315.57	1,586.45	4,663.77
416.9.0.00.00.0000	Otros Aprovechamientos	A	5,392.89	2,315.57	1,586.45	4,663.77
416.9.0.01.00.0000	AJUSTE AL NETO	A	4,565.91	2,315.57	1,566.62	3,816.96
416.9.0.01.01.0000	SOBRANTES DE COBRANZA	A	4,565.91	2,315.57	1,566.62	3,816.96
416.9.0.02.00.0000	COMISIÓN BANCARIA	A	826.98	0.00	19.83	846.81
416.9.0.02.01.0000	COMISION COBRANZA CON TARJETA	A	826.98	0.00	19.83	846.81
421.0.0.00.00.0000	Participaciones y Aportaciones	A	30,310,714.40	0.00	27,304,376.41	57,615,090.81
421.3.0.00.00.0000	Convenios	A	30,310,714.40	0.00	27,304,376.41	57,615,090.81
421.3.0.02.00.0000	PROGRAMA DE DEVOLUCION DE DERECHOS (	A	28,448,768.00	0.00	18,489,104.00	46,937,872.00
421.3.0.02.01.0000	PRODDER RECURSO FEDERAL	A	28,448,768.00	0.00	18,489,104.00	46,937,872.00
421.3.0.02.01.0002	PRODDER APORTACION 2016	A	28,448,768.00	0.00	18,489,104.00	46,937,872.00
421.3.0.03.00.0000	PROGRAMA FEDERAL SANEAMIENTO AGUAS F	A	1,692,697.00	0.00	7,969,308.00	9,662,005.00
421.3.0.03.02.0000	PROSANEAR EJERCICIO 2016	A	1,692,697.00	0.00	7,969,308.00	9,662,005.00
421.3.0.05.00.0000	PROGRAMA DE AGUA LIMPIA	A	74,249.40	0.00	845,964.41	920,213.81
421.3.0.05.05.0000	AGUA LIMPIA EJERCICIO 2015	A	74,249.40	0.00	0.00	74,249.40
421.3.0.05.06.0000	AGUA LIMPIA EJERCICIO 2016	A	0.00	0.00	845,964.41	845,964.41
421.3.0.06.00.0000	PROGRAMA CULTURA DEL AGUA	A	95,000.00	0.00	0.00	95,000.00
421.3.0.06.06.0000	PROGRAMA CULTURA DEL AGUA EJERCICIO 2	A	95,000.00	0.00	0.00	95,000.00
431.0.0.00.00.0000	Ingresos Financieros	A	5,206,587.87	0.00	751,721.87	5,958,309.74
431.1.0.00.00.0000	Intereses Ganados de Valores, Créditos, Bonos y Ot	A	303,722.35	0.00	20,887.42	324,609.77
431.1.0.01.00.0000	UDIS COBRADOS	A	303,722.35	0.00	20,887.42	324,609.77
431.9.0.00.00.0000	Otros Ingresos Financieros	A	4,902,865.52	0.00	730,834.45	5,633,699.97
431.9.0.02.00.0000	INTERESES FRACCIONADORES	A	52,675.66	0.00	1,282.96	53,958.62
431.9.0.03.00.0000	INTERESES GANADOS DE VALORES	A	3,728,046.83	0.00	619,644.15	4,347,690.98
431.9.0.04.00.0000	INTERESES FIDEICOMISO BANORTE 06778625	A	1,122,137.03	0.00	109,907.34	1,232,044.37
431.9.0.06.00.0000	APERTURA CUENTAS BANCARIAS	A	6.00	0.00	0.00	6.00
439.0.0.00.00.0000	Otros Ingresos y Beneficios Varios	A	509,674.80	1.40	161,458.20	671,131.60
439.3.0.00.00.0000	Diferencias por Tipo de Cambio a Favor en Efectivo	A	332,072.03	0.00	82,983.22	415,055.25
439.3.1.00.00.0000	GANANCIA ACTUALIZACION DE UDIS	A	332,072.03	0.00	82,983.22	415,055.25
439.9.0.00.00.0000	Otros Ingresos y Beneficios Varios	A	177,602.77	1.40	78,474.98	256,076.35
439.9.0.01.00.0000	PENALIZACIONES DIVERSAS	A	10,000.00	0.00	0.00	10,000.00
439.9.0.02.00.0000	RECUPERACION DE GASTOS	A	15,088.00	0.00	0.00	15,088.00
439.9.0.03.00.0000	DIFERENCIAS POR REDONDEO	A	5.70	1.40	2.73	7.03
439.9.0.05.00.0000	CANCELACION PASIVOS	A	0.00	0.00	78,472.25	78,472.25
439.9.0.11.00.0000	INGRESOS POR RECUPERACION DE DAÑOS P.	A	152,509.07	0.00	0.00	152,509.07
511.0.0.00.00.0000	Servicios Personales	D	172,683,081.17	23,839,385.76	130,125.88	196,392,341.05
511.1.0.00.00.0000	Remuneraciones al Personal de Carácter Permanen	D	50,339,837.08	5,186,638.62	7,890.18	63,518,585.52
511.1.0.03.00.0000	SUELDOS BASE AL PERSONAL PERMANENTE	D	56,339,837.08	5,186,638.62	7,890.18	63,518,585.52
511.1.0.03.01.0000	SUELDO BASE	D	51,757,561.69	4,527,513.08	0.00	56,285,074.77
511.1.0.03.02.0000	VACACIONES	D	2,386,638.65	314,471.27	7,890.18	2,693,219.74
511.1.0.03.04.0000	INCAPACIDAD	D	678,419.39	64,396.15	0.00	742,815.54

BALANZA DE COMPROBACIÓN

AL 31 DE DICIEMBRE DEL 2016

Cuenta		Nat.	Saldo Inicial	Debe	Haber	Saldo Final
511.1.0.03.05.0000	COMPENSACIONES POR SERVICIOS	D	3,379,817.35	280,258.12	0.00	3,660,075.47
511.1.0.03.06.0000	APOYO A LA ECONOMIA FAMILIAR	D	137,400.00	0.00	0.00	137,400.00
511.2.0.00.00.0000	Remuneraciones al Personal de Carácter Transitoric	D	11,993,825.66	2,346,978.70	2,271.41	14,338,532.95
511.2.0.01.00.0000	HONORARIOS ASIMILABLES A SALARIOS	D	11,953,066.60	2,345,934.07	2,271.41	14,296,729.26
511.2.0.01.02.0000	HONORARIOS ASIMILABLES A SALARIOS	D	11,953,066.60	2,345,934.07	2,271.41	14,296,729.26
511.2.0.01.02.0001	HONORARIOS ASIMILABLES	D	11,724,141.56	1,410,751.87	543.40	13,134,350.03
511.2.0.01.02.0002	GASTOS POR CIERRE DE CONTRATO	D	228,925.04	935,182.20	1,728.01	1,162,379.23
511.2.0.02.00.0000	PRACTICAS PROFESIONALES	D	40,759.06	1,044.63	0.00	41,803.69
511.3.0.00.00.0000	Remuneraciones Adicionales y Especiales	D	25,434,501.41	2,924,615.60	57,786.49	28,301,330.52
511.3.0.01.00.0000	PRIMAS POR AÑOS DE SERVICIOS EFECTIVOS	D	2,997,578.22	249,944.04	53,580.52	3,193,941.74
511.3.0.01.01.0000	PRIMA POR ANTIGÜEDAD	D	284,155.65	0.00	53,580.52	230,575.13
511.3.0.01.02.0000	QUINQUENIO	D	2,713,422.57	249,944.04	0.00	2,963,366.61
511.3.0.02.00.0000	PRIMAS DE VACACIONES, DOMINICAL Y GRATI	D	14,880,390.31	1,929,271.84	4,205.97	16,805,456.18
511.3.0.02.01.0000	PRIMA VACACIONAL	D	1,963,703.97	185,443.98	1,455.33	2,147,692.62
511.3.0.02.02.0000	PRIMA DOMINICAL	D	508,102.22	45,475.00	0.00	554,577.22
511.3.0.02.03.0000	AGUINALDO	D	12,407,584.12	1,698,352.86	2,750.64	14,103,186.34
511.3.0.03.00.0000	HORAS EXTRAORDINARIAS	D	7,556,532.88	745,399.72	0.00	8,301,932.60
511.3.0.03.01.0000	HORAS EXTRAS	D	6,214,346.34	555,723.45	0.00	6,770,069.79
511.3.0.03.02.0000	DIAS FESTIVOS	D	1,342,186.54	189,676.27	0.00	1,531,862.81
511.4.0.00.00.0000	Seguridad Social	D	55,000.00	0.00	0.00	55,000.00
511.4.0.04.00.0000	CUOTAS DE SEGURO DE VIDA	D	55,000.00	0.00	0.00	55,000.00
511.5.0.00.00.0000	Otras Prestaciones Sociales y Económicas	D	76,859,917.02	13,381,152.64	62,177.80	90,178,892.06
511.5.0.01.00.0000	FONDO DE AHORRO	D	805,280.00	72,880.00	0.00	878,160.00
511.5.0.02.00.0000	INDEMNIZACIONES DE 3 MESES	D	581,543.72	0.00	0.00	581,543.72
511.5.0.03.00.0000	PRESTACIONES Y HABERES DE RETIRO	D	9,029,938.84	822,187.25	57,542.16	9,794,583.93
511.5.0.03.01.0000	BONO ECONOMICO POR ANTIGÜEDAD	D	276,671.08	0.00	57,542.16	219,128.92
511.5.0.03.02.0000	ESTIMULO ECONOMICO A JUBILADOS	D	72,517.20	0.00	0.00	72,517.20
511.5.0.03.03.0000	PENSIONES Y JUBILACIONES	D	8,680,750.56	822,187.25	0.00	9,502,937.81
511.5.0.04.00.0000	PRESTACIONES CONTRACTUALES	D	65,872,139.75	12,252,423.15	4,635.64	78,119,927.26
511.5.0.04.01.0000	PRESTACIONES CONTRACTUALES MENSUAL	D	16,214,403.95	3,075,771.82	1,491.82	19,288,683.95
511.5.0.04.01.0001	BECAS	D	132,000.00	12,000.00	0.00	144,000.00
511.5.0.04.01.0002	VALES DE DESPENSA	D	6,231,048.10	562,250.12	0.00	6,793,298.22
511.5.0.04.01.0003	BONO DE PUNTUALIDAD	D	384,300.00	35,160.00	0.00	419,460.00
511.5.0.04.01.0004	5% DE ASISTENCIA	D	1,107,668.59	97,244.42	0.00	1,204,913.01
511.5.0.04.01.0005	AYUDA DE TRANSPORTE	D	16,480.00	1,520.00	0.00	18,000.00
511.5.0.04.01.0006	REINTEGRACION I.S.R.	D	8,342,907.26	2,367,597.28	1,491.82	10,709,012.72
511.5.0.04.02.0000	PRESTACIONES CONTRACTUALES ANUALES	D	49,657,735.80	9,176,651.33	3,143.82	58,831,243.31
511.5.0.04.02.0001	BONO DIA DE LA MADRE	D	8,100.00	0.00	0.00	8,100.00
511.5.0.04.02.0002	BONO VIDA CARA	D	1,132,425.00	102,487.50	0.00	1,234,912.50
511.5.0.04.02.0003	BONO NAVIDEÑO	D	1,143,143.82	0.00	3,143.82	1,140,000.00
511.5.0.04.02.0004	CANASTILLA RECIEN NACIDO	D	2,400.00	0.00	0.00	2,400.00
511.5.0.04.02.0005	AYUDA ESCOLAR	D	485,300.00	0.00	0.00	485,300.00
511.5.0.04.02.0007	DIFUSION DEPORTIVA Y CULTURAL	D	10,465.41	0.00	0.00	10,465.41
511.5.0.04.02.0008	GASTOS FUNERARIOS	D	42,152.00	8,150.00	0.00	50,302.00
511.5.0.04.02.0009	HONORARIOS MEDICOS	D	245,560.00	0.00	0.00	245,560.00
511.5.0.04.02.0010	HONORARIOS MEDICOS GRAVADOS	D	400.00	0.00	0.00	400.00
511.5.0.04.02.0011	MEDICINAS	D	5,571,223.30	9,633.28	0.00	5,580,856.58
511.5.0.04.02.0012	LABORATORIOS CLINICOS	D	0.00	63,042.85	0.00	63,042.85
511.5.0.04.02.0013	OPTICAS	D	212,413.60	54,999.95	0.00	267,413.55
511.5.0.04.02.0014	GASTOS DE HOSPITALIZACION IGUALA	D	36,718,554.93	4,100,237.35	0.00	40,818,792.28
511.5.0.04.02.0015	CONSULTAS EN URGENCIAS (EXCLUSIONES	D	3,572,803.22	2,357,586.66	0.00	5,930,389.88

BALANZA DE COMPROBACIÓN

AL 31 DE DICIEMBRE DEL 2016

Cuenta		Nat.	Saldo Inicial	Debe	Haber	Saldo Final
511.5.0.04.02.0016	INSTRUMENTOS DE REHABILITACIÓN	D	30,000.00	30,000.00	0.00	60,000.00
511.5.0.04.02.0018	REGALOS EVENTO DEL SINDICATO	D	16,153.48	87,617.24	0.00	103,770.72
511.5.0.04.02.0019	PRIMA SEGURO DE VIDA (SINDICATO)	D	0.00	2,171,001.27	0.00	2,171,001.27
511.5.0.04.02.0020	REGALOS EVENTO PERSONAL DE CONFIAN	D	0.00	101,297.47	0.00	101,297.47
511.5.0.04.02.0022	SERVICIO DENTAL PERSONAS MORALES	D	466,641.04	90,597.76	0.00	557,238.80
511.5.0.05.00.0000	APOYOS A LA CAPACITACIÓN DE LOS SERVIDC	D	88,450.00	0.00	0.00	88,450.00
511.5.0.06.00.0000	OTRAS PRESTACIONES SOCIALES Y ECONÓMI	D	375,660.03	233,662.44	0.00	609,322.47
511.5.0.06.01.0000	QUINTO DOMINGO	D	375,660.03	0.00	0.00	375,660.03
511.5.0.06.03.0000	PRIMA SEGURO DE VIDA (CONFIANZA)	D	0.00	233,662.44	0.00	233,662.44
511.5.0.07.00.0000	INDEMNIZACIONES 20 DIAS	D	106,904.68	0.00	0.00	106,904.68
512.0.0.00.00.0000	Materiales y Suministros	D	24,988,635.98	8,489,034.06	34,943.25	33,442,726.79
512.1.0.00.00.0000	Materiales de Administración, Emisión de Document	D	2,321,673.55	363,179.60	32,386.25	2,652,466.90
512.1.0.01.00.0000	MATERIALES, ÚTILES Y EQUIPOS MENORES DI	D	1,242,380.97	274,559.15	0.00	1,516,940.12
512.1.0.01.01.0000	MATERIALES Y UTILES DE OFICINA	D	1,242,380.97	274,559.15	0.00	1,516,940.12
512.1.0.02.00.0000	MATERIALES Y ÚTILES DE IMPRESIÓN Y REPR	D	468,374.90	40,004.08	32,386.25	475,992.73
512.1.0.02.01.0000	SERVICIO DE FOTOCOPIADO	D	468,374.90	40,004.08	32,386.25	475,992.73
512.1.0.04.00.0000	MATERIALES, ÚTILES Y EQUIPOS MENORES DI	D	584,950.96	48,531.03	0.00	633,481.99
512.1.0.04.01.0000	INSUMOS Y EQUIPOS MENORES EN TECNOL	D	584,950.96	48,531.03	0.00	633,481.99
512.1.0.05.00.0000	MATERIAL IMPRESO E INFORMACIÓN DIGITAL	D	200.00	0.00	0.00	200.00
512.1.0.06.00.0000	ARTICULOS DE LIMPIEZA	D	25,766.72	85.34	0.00	25,852.06
512.2.0.00.00.0000	Alimentos y Utensilios	D	273,248.81	57,988.85	0.00	331,237.66
512.2.0.01.00.0000	ALIMENTOS Y UTENSILIOS (personal)	D	273,248.81	57,988.85	0.00	331,237.66
512.3.0.00.00.0000	Materias Primas y Materiales de Producción y Come	D	1,065,564.74	107,810.70	0.00	1,173,375.44
512.3.0.06.00.0000	PRODUCTOS METÁLICOS Y A BASE DE MINER/	D	1,053,976.02	107,810.70	0.00	1,161,786.72
512.3.0.09.00.0000	MERCANCIAS ADQUIRIDAS PARA SU COMERCI	D	11,588.72	0.00	0.00	11,588.72
512.4.0.00.00.0000	Materiales y Artículos de Construcción y de Reparac	D	5,994,837.98	5,190,740.30	0.00	11,185,578.28
512.4.0.01.00.0000	PRODUCTOS MINERALES NO METÁLICOS	D	5,050,931.67	5,113,572.80	0.00	10,164,504.47
512.4.0.02.00.0000	CEMENTO Y PRODUCTOS DE CONCRETO	D	31,888.00	32,000.00	0.00	63,888.00
512.4.0.06.00.0000	MATERIAL ELÉCTRICO Y ELECTRÓNICO	D	741,330.81	11,969.01	0.00	753,299.82
512.4.0.07.00.0000	ARTÍCULOS METÁLICOS PARA LA CONSTRUCC	D	50,420.28	4,439.50	0.00	54,859.78
512.4.0.08.00.0000	MATERIALES COMPLEMENTARIOS	D	112,090.20	28,404.50	0.00	140,494.70
512.4.0.09.00.0000	OTROS MATERIALES Y ARTÍCULOS DE CONSTI	D	8,177.02	354.49	0.00	8,531.51
512.5.0.00.00.0000	Productos Quimicos, Farmacéuticos y de Laboratori	D	5,268,127.74	1,674,136.77	2,557.00	6,939,707.51
512.5.0.01.00.0000	PRODUCTOS QUÍMICOS BÁSICOS	D	3,996,736.40	1,458,387.72	0.00	5,455,124.12
512.5.0.01.01.0000	POTABILIZACION	D	1,490,844.81	226,821.00	0.00	1,717,665.81
512.5.0.01.02.0000	CLORACION	D	2,334,908.61	1,204,160.48	0.00	3,539,069.09
512.5.0.01.03.0000	CALIDAD DEL AGUA	D	170,982.98	27,406.24	0.00	198,389.22
512.5.0.02.00.0000	MATERIALES, ACCESORIOS Y SUMINISTROS D	D	1,271,391.34	215,749.05	2,557.00	1,484,583.39
512.5.0.02.01.0000	EQUIPO DE LABORATORIO	D	23,913.68	25,836.00	0.00	49,749.68
512.5.0.02.02.0000	FIBRAS SINTÉTICAS, HULES, PLÁSTICOS Y DI	D	1,247,477.66	189,913.05	2,557.00	1,434,833.71
512.6.0.00.00.0000	Combustibles, Lubricantes y Aditivos	D	8,665,044.47	888,588.34	0.00	9,553,632.81
512.6.0.01.00.0000	COMBUSTIBLES, LUBRICANTES Y ADITIVOS	D	8,665,044.47	888,588.34	0.00	9,553,632.81
512.6.0.01.01.0000	GASOLINA	D	6,432,672.73	682,605.23	0.00	7,115,277.96
512.6.0.01.02.0000	GAS	D	2,127,034.07	191,605.52	0.00	2,318,639.59
512.6.0.01.03.0000	ACEITE	D	105,337.67	14,377.59	0.00	119,715.26
512.7.0.00.00.0000	Vestuario, Blancos, Prendas de Protección y Artículo	D	432,378.60	80,895.60	0.00	513,274.20
512.7.0.01.00.0000	UNIFORMES	D	292,233.80	29,740.00	0.00	321,973.80
512.7.0.02.00.0000	PRENDAS DE SEGURIDAD Y PROTECCIÓN PEF	D	99,671.01	32,955.60	0.00	132,626.61
512.7.0.03.00.0000	ARTÍCULOS DEPORTIVOS	D	25,387.58	0.00	0.00	25,387.58
512.7.0.04.00.0000	PRODUCTOS TEXTILES	D	15,086.21	0.00	0.00	15,086.21

BALANZA DE COMPROBACIÓN

AL 31 DE DICIEMBRE DEL 2016

Cuenta		Nat.	Saldo Inicial	Debe	Haber	Saldo Final
512.7.0.05.00.0000	BLANCOS Y OTROS PRODUCTOS TEXTILES, E	D	0.00	18,200.00	0.00	18,200.00
512.9.0.00.00.0000	Herramientas, Refacciones y Accesorios Menores	D	967,760.09	125,693.90	0.00	1,093,453.99
512.9.0.01.00.0000	HERRAMIENTAS Y REFACCIONES MENORES	D	518,741.22	31,026.84	0.00	549,768.06
512.9.0.02.00.0000	REFACCIONES Y ACCESORIOS MENORES DE E	D	9,067.03	906.72	0.00	9,973.75
512.9.0.03.00.0000	REFACCIONES Y ACCESORIOS MENORES DE I	D	6,589.28	6,977.90	0.00	13,567.18
512.9.0.04.00.0000	REFACCIONES Y ACCESORIOS MENORES DE E	D	33,135.05	818.96	0.00	33,954.01
512.9.0.06.00.0000	REFACCIONES Y ACCESORIOS MENORES DE E	D	257,218.28	64,968.90	0.00	322,187.18
512.9.0.08.00.0000	REFACCIONES Y ACCESORIOS MENORES DE I	D	67,576.16	4,056.00	0.00	71,632.16
512.9.0.09.00.0000	REFACCIONES Y ACCESORIOS MENORES OTR	D	75,433.07	16,938.58	0.00	92,371.65
512.9.0.09.01.0000	ACTIVOS DE BAJO VALOR	D	75,433.07	16,938.58	0.00	92,371.65
513.0.0.00.00.0000	Servicios Generales	D	374,578,646.22	60,847,399.83	85,770.00	435,340,276.05
513.1.0.00.00.0000	Servicios Básicos	D	125,027,625.11	14,427,524.42	0.00	139,455,149.53
513.1.0.01.00.0000	ENERGÍA ELÉCTRICA	D	124,081,959.43	14,323,822.36	0.00	138,405,781.79
513.1.0.01.01.0000	SERVICIO DE ENERGIA ELECTRICA	D	124,081,959.43	14,323,822.36	0.00	138,405,781.79
513.1.0.03.00.0000	AGUA	D	15,455.05	0.00	0.00	15,455.05
513.1.0.03.01.0000	SERVICIO DE AGUA POTABLE	D	15,455.05	0.00	0.00	15,455.05
513.1.0.04.00.0000	TELEFONÍA	D	814,372.54	79,521.02	0.00	893,893.56
513.1.0.04.01.0000	TRADICIONAL	D	633,249.79	59,130.78	0.00	692,380.57
513.1.0.04.03.0000	CELULAR	D	181,122.75	20,390.24	0.00	201,512.99
513.1.0.05.00.0000	SERVICIOS DE TELECOMUNICACIONES Y SATÉ	D	25,545.00	0.00	0.00	25,545.00
513.1.0.05.01.0000	SERVICIO DE TELECOMUNICACIONES	D	25,545.00	0.00	0.00	25,545.00
513.1.0.06.00.0000	SERVICIOS DE ACCESO DE INTERNET, REDES	D	70,550.00	24,181.04	0.00	94,731.04
513.1.0.06.02.0000	SERVICIO DE CONDUCCION DE SEÑALES AN	D	70,550.00	24,181.04	0.00	94,731.04
513.1.0.07.00.0000	SERVICIOS POSTALES Y TELEGRÁFICOS	D	19,743.09	0.00	0.00	19,743.09
513.1.0.07.01.0000	PAQUETERIA Y CORREO	D	19,743.09	0.00	0.00	19,743.09
513.2.0.00.00.0000	Servicios de Arrendamiento	D	601,379.67	80,248.57	0.00	681,628.24
513.2.0.02.00.0000	ARRENDAMIENTO DE EDIFICIOS	D	564,532.95	67,223.57	0.00	631,756.52
513.2.0.02.02.0000	ARRENDAMIENTO PERSONAS FISICAS	D	564,532.95	67,223.57	0.00	631,756.52
513.2.0.03.00.0000	ARRENDAMIENTO DE MOBILIARIO Y EQUIPO D	D	24,720.00	9,015.00	0.00	33,735.00
513.2.0.05.00.0000	ARRENDAMIENTO DE EQUIPO DE TRANSPORT	D	9,351.72	0.00	0.00	9,351.72
513.2.0.06.00.0000	ARRENDAMIENTO MAQUINARIA	D	0.00	4,010.00	0.00	4,010.00
513.2.0.09.00.0000	OTROS ARRENDAMIENTOS	D	2,775.00	0.00	0.00	2,775.00
513.3.0.00.00.0000	Servicios Profesionales, Científicos y Técnicos y Otr	D	6,614,769.80	3,211,368.29	0.00	9,826,138.09
513.3.0.01.00.0000	SERVICIOS LEGALES, DE CONTABILIDAD, AUDI	D	0.00	48,158.25	0.00	48,158.25
513.3.0.01.05.0000	SERVICIOS NOTARIALES	D	0.00	48,158.25	0.00	48,158.25
513.3.0.03.00.0000	SERVICIOS DE CONSULTORÍA ADMINISTRATIV	D	2,073,730.00	505,770.00	0.00	2,579,500.00
513.3.0.03.01.0000	ASESORIA EN TECNOLOGIAS DE LA INFORMA	D	2,073,730.00	505,770.00	0.00	2,579,500.00
513.3.0.03.01.0001	SOPORTE Y MANTENIMIENTO DEL SISTEMA	D	208,725.00	0.00	0.00	208,725.00
513.3.0.03.01.0003	CONSULTORIA ADMINISTRATIVA (ADMON GF	D	1,865,005.00	505,770.00	0.00	2,370,775.00
513.3.0.04.00.0000	SERVICIOS DE CAPACITACIÓN	D	338,627.55	144,937.22	0.00	483,564.77
513.3.0.04.01.0000	SERVICIOS DE CAPACITACION SIN RETENCIO	D	217,420.68	144,937.22	0.00	362,357.90
513.3.0.04.01.0001	SERVICIO DE RECLUTAMIENTO Y CAPACITA	D	86,420.70	74,937.22	0.00	161,357.92
513.3.0.04.01.0002	SERVICIO DE ASESORIA TECNICA	D	130,999.98	70,000.00	0.00	200,999.98
513.3.0.04.02.0000	SERVICIOS DE CAPACITACION CON RETENCI	D	121,206.87	0.00	0.00	121,206.87
513.3.0.04.02.0001	SERVICIO DE RECLUTAMIENTO Y CAPACITA	D	1,206.87	0.00	0.00	1,206.87
513.3.0.04.02.0002	ASESORIA TECNICA CON RETENCION	D	120,000.00	0.00	0.00	120,000.00
513.3.0.05.00.0000	SERVICIOS DE INVESTIGACIÓN CIENTÍFICA Y D	D	0.00	206,896.55	0.00	206,896.55
513.3.0.05.02.0000	SERVICIOS DE APOYO ADMINISTRATIVO, TRA	D	0.00	206,896.55	0.00	206,896.55
513.3.0.05.02.0002	DESARROLLO DE BASES DE LICITACION	D	0.00	206,896.55	0.00	206,896.55
513.3.0.06.00.0000	SERVICIO DE VIGILANCIA	D	3,561,106.68	383,458.27	0.00	3,944,564.95

BALANZA DE COMPROBACIÓN

AL 31 DE DICIEMBRE DEL 2016

Cuenta		Nat.	Saldo Inicial	Debe	Haber	Saldo Final
513.3.0.07.00.0000	SERVICIOS PROFESIONALES, CIENTÍFICOS,TÉ	D	641,305.57	1,922,148.00	0.00	2,563,453.57
513.3.0.07.04.0000	SERVICIO DE ANALISIS DE LABORATORIO-SAI	D	639,255.48	773,280.00	0.00	1,412,535.48
513.3.0.07.05.0000	AVALUOS	D	2,050.09	0.00	0.00	2,050.09
513.3.0.07.06.0000	OTROS SERVICIOS PROFESIONALES	D	0.00	1,148,868.00	0.00	1,148,868.00
513.4.0.00.00.0000	Servicios Financieros, Bancarios y Comerciales	D	3,293,071.96	2,136,352.05	0.00	5,429,424.01
513.4.0.01.00.0000	SERVICIOS FINANCIEROS Y BANCARIOS	D	1,614,700.11	1,890,752.28	0.00	3,505,452.39
513.4.0.01.01.0000	COMISION BANCARIA	D	328,908.81	36,385.58	0.00	365,294.39
513.4.0.01.02.0000	COMISIONES VARIAS	D	9,346.59	843.37	0.00	10,189.96
513.4.0.01.03.0000	ADMON.COMISIONES FIDEICOMISO REALITO	D	169,304.03	1,497,747.48	0.00	1,667,051.51
513.4.0.01.08.0000	SEGURO DE BIENES PATRIMONIALES	D	1,107,140.68	0.00	0.00	1,107,140.68
513.4.0.01.09.0000	ADMON.COMISIONES FIDEICOMISO MORRO	D	0.00	355,775.85	0.00	355,775.85
513.4.0.02.00.0000	SERVICIOS DE RECAUDACIÓN, TRASLADO Y C	D	1,490,254.51	245,599.77	0.00	1,735,854.28
513.4.0.02.01.0000	TRASLADO DE VALORES	D	1,486,641.89	236,599.77	0.00	1,723,241.66
513.4.0.02.05.0000	FLETES Y MANIOBRAS	D	3,612.62	9,000.00	0.00	12,612.62
513.4.0.03.00.0000	SERVICIOS FINANCIEROS, BANCARIOS Y COM	D	188,117.34	0.00	0.00	188,117.34
513.4.0.03.01.0000	PERDIDA POR ACTUALIZACION DE UDIS	D	188,117.34	0.00	0.00	188,117.34
513.5.0.00.00.0000	Servicios de Instalación, Reparación, Mantenimiento	D	4,574,276.75	6,399,112.05	81,870.00	10,891,518.80
513.5.0.01.00.0000	CONSERVACIÓN Y MANTENIMIENTO MENOR D	D	867,272.67	186,883.03	81,870.00	972,285.70
513.5.0.01.02.0000	MEJORAS A LOCALES ARRENDADOS	D	391,809.03	118,480.00	0.00	510,289.03
513.5.0.01.04.0000	CONSERVACION Y MANTTO MENOR DE INMU	D	475,463.64	68,403.03	81,870.00	461,996.67
513.5.0.02.00.0000	INSTALACIÓN, REPARACIÓN Y MANTENIMIENT	D	22,831.24	10,088.00	0.00	32,919.24
513.5.0.02.01.0000	EQUIPO DE OFICINA	D	22,831.24	10,088.00	0.00	32,919.24
513.5.0.03.00.0000	INSTALACIÓN, REPARACIÓN Y MANTENIMIENT	D	235,540.00	47,470.00	0.00	283,010.00
513.5.0.03.02.0000	EQUIPO DE RADIOCOMUNICACIÓN	D	235,540.00	47,470.00	0.00	283,010.00
513.5.0.05.00.0000	REPARACIÓN Y MANTENIMIENTO DE EQUIPO D	D	2,474,920.67	895,348.45	0.00	3,370,269.12
513.5.0.05.01.0000	EQUIPO DE TRANSPORTE	D	2,474,920.67	895,348.45	0.00	3,370,269.12
513.5.0.07.00.0000	INSTALACIÓN, REPARACIÓN Y MANTENIMIENT	D	485,688.27	5,186,422.57	0.00	5,672,110.84
513.5.0.07.01.0000	MAQUINARIA Y EQUIPO	D	485,688.27	5,186,422.57	0.00	5,672,110.84
513.5.0.08.00.0000	SERVICIOS DE LIMPIEZA Y MANEJO DE DESEC	D	451,998.60	72,900.00	0.00	524,898.60
513.5.0.08.01.0000	SERVICIO DE LIMPIEZA	D	446,408.60	69,000.00	0.00	515,408.60
513.5.0.08.02.0000	RECOLECCION RESIDUOS PELIGROSOS	D	5,590.00	3,900.00	0.00	9,490.00
513.5.0.09.00.0000	SERVICIOS DE JARDINERÍA Y FUMIGACIÓN	D	36,025.30	0.00	0.00	36,025.30
513.6.0.00.00.0000	Servicios de Comunicación Social y Publicidad	D	1,871,749.83	265,649.56	0.00	2,137,399.39
513.6.0.01.00.0000	PUBLICACIONES	D	127,811.03	25,862.06	0.00	153,673.09
513.6.0.03.00.0000	SERVICIOS DE IMPRESIÓN Y REPRODUCCIÓN	D	521,110.00	24,480.00	0.00	545,590.00
513.6.0.04.00.0000	CULTURA DEL AGUA	D	1,165,565.20	214,827.50	0.00	1,380,392.70
513.6.0.04.01.0000	PUBLICIDAD EN RADIÓ	D	80,000.00	0.00	0.00	80,000.00
513.6.0.04.04.0000	PUBLICIDAD EN TELEVISION	D	30,000.00	0.00	0.00	30,000.00
513.6.0.04.06.0000	PROGRAMA CULTURA DEL AGUA	D	1,200.00	0.00	0.00	1,200.00
513.6.0.04.07.0000	MONITOREO DE MEDIOS IMPRESOS	D	60,000.00	0.00	0.00	60,000.00
513.6.0.04.08.0000	PUBLICIDAD ELECTRONICA	D	676,365.20	171,724.06	0.00	848,089.26
513.6.0.04.09.0000	DISEÑO Y DESRROLLO DE CAMPAÑAS	D	213,000.00	43,103.44	0.00	256,103.44
513.6.0.04.10.0000	PERIFONEO	D	105,000.00	0.00	0.00	105,000.00
513.6.0.10.00.0000	OTROS SERVICIOS DE INFORMACIÓN	D	57,263.60	480.00	0.00	57,743.60
513.6.0.10.01.0000	CUOTAS Y SUSCRIPCIONES	D	57,263.60	480.00	0.00	57,743.60
513.7.0.00.00.0000	Servicios de Traslado y Viáticos	D	75,389.44	865.00	0.00	76,254.44
513.7.0.01.00.0000	PASAJES AÉREOS	D	3,184.87	0.00	0.00	3,184.87
513.7.0.02.00.0000	PASAJES TERRESTRES	D	5,673.28	0.00	0.00	5,673.28
513.7.0.05.00.0000	VIÁTICOS EN EL PAÍS	D	48,801.02	596.00	0.00	49,397.02
513.7.0.05.01.0000	VIÁTICOS EN EL PAIS	D	48,801.02	596.00	0.00	49,397.02
513.7.0.09.00.0000	OTROS SERVICIOS DE TRASLADO Y HOSPEDA	D	17,730.27	269.00	0.00	17,999.27

BALANZA DE COMPROBACIÓN

AL 31 DE DICIEMBRE DEL 2016

Cuenta		Nat.	Saldo Inicial	Debe	Haber	Saldo Final
513.7.0.09.04.0000	PENSIONES, ESTACIONAMIENTOS, TRASLADO	D	17,730.27	269.00	0.00	17,999.27
513.8.0.00.00.0000	Servicios Oficiales	D	232,633.02	161,261.81	0.00	394,094.83
513.8.0.01.00.0000	GASTOS DE CEREMONIAL	D	199,452.91	160,358.31	0.00	359,811.22
513.8.0.01.01.0000	ACTOS Y CEREMONIAS OFICIALES	D	153,132.91	0.00	0.00	153,132.91
513.8.0.01.02.0000	EVENTOS DE FIN DE AÑO	D	0.00	160,358.31	0.00	160,358.31
513.8.0.01.03.0000	EVENTOS SINDICATO	D	46,320.00	0.00	0.00	46,320.00
513.8.0.03.00.0000	CONGRESOS Y CONVENCIONES	D	13,793.12	0.00	0.00	13,793.12
513.8.0.05.00.0000	GASTOS DE REPRESENTACIÓN	D	19,586.99	903.50	0.00	20,490.49
513.8.0.05.01.0000	GASTOS DE REPRESENTACION	D	19,586.99	903.50	0.00	20,490.49
513.9.0.00.00.0000	Otros Servicios Generales	D	232,287,550.64	34,165,018.08	3,900.00	266,448,668.72
513.9.0.02.00.0000	IMPUESTOS Y DERECHOS	D	45,450,666.13	4,248,347.25	0.00	49,699,013.38
513.9.0.02.01.0000	IMPUESTOS Y DERECHOS	D	45,213,918.13	4,248,347.25	0.00	49,462,265.38
513.9.0.02.01.0002	DERECHOS DE EXTRACCION C.N.A.	D	35,587,206.35	3,200,892.38	0.00	38,788,098.73
513.9.0.02.01.0003	DERECHOS DE DESCARGAS RESIDUALES	D	9,454,327.92	1,047,454.87	0.00	10,501,782.79
513.9.0.02.01.0004	OTROS IMPUESTOS Y DERECHOS	D	172,383.86	0.00	0.00	172,383.86
513.9.0.02.02.0000	TENENCIAS Y CANJE DE PLACAS DE VEHÍCUL	D	236,748.00	0.00	0.00	236,748.00
513.9.0.02.02.0001	TENENCIAS Y PLACAS	D	236,748.00	0.00	0.00	236,748.00
513.9.0.04.00.0000	SENTENCIAS Y RESOLUCIONES POR AUTORID	D	3,887,820.10	0.00	0.00	3,887,820.10
513.9.0.04.01.0000	LAUDOS LABORALES	D	3,887,820.10	0.00	0.00	3,887,820.10
513.9.0.05.00.0000	PENAS, MULTAS, ACCESORIOS Y ACTUALIZACI	D	664,073.45	0.00	0.00	664,073.45
513.9.0.05.01.0000	MULTAS E INFRACCIONES	D	78.45	0.00	0.00	78.45
513.9.0.05.02.0000	RECARGOS C.N.A.	D	526,900.00	0.00	0.00	526,900.00
513.9.0.05.03.0000	ACTUALIZACIONES C.N.A.	D	137,095.00	0.00	0.00	137,095.00
513.9.0.06.00.0000	OTROS GASTOS POR RESPONSABILIDADES	D	6,750.00	0.00	0.00	6,750.00
513.9.0.07.00.0000	IMPUESTO SOBRE NOMINA	D	2,565,476.52	480,889.45	0.00	3,046,365.97
513.9.0.07.01.0000	2.5% EROGACIONES POR REMUNERACION A	D	2,565,476.52	480,889.45	0.00	3,046,365.97
513.9.0.08.00.0000	OTROS SERVICIOS GENERALES	D	179,712,764.44	29,435,781.38	3,900.00	209,144,645.82
513.9.0.08.01.0000	CONSERVACION Y MANTENIMIENTO AGUA PO	D	101,811,952.32	17,364,754.78	3,900.00	119,172,807.10
513.9.0.08.01.0001	SERVICIO Y SUMINISTRO DE AGUA	D	6,107,320.00	582,896.36	0.00	6,690,216.36
513.9.0.08.01.0002	MANTENIMIENTO A PLANTA POTABILIZADOR	D	218,702.84	263,396.57	0.00	482,099.41
513.9.0.08.01.0003	REPARACION Y MANTENIMIENTO A LA RED D	D	5,240.71	891,725.44	0.00	896,966.15
513.9.0.08.01.0005	MANTENIMIENTO ELECTRICO	D	79,514.68	120,573.05	0.00	200,087.73
513.9.0.08.01.0006	MANTENIMIENTO A REBOMBEOS	D	68.10	0.00	0.00	68.10
513.9.0.08.01.0009	BACHEO FEDERAL	D	2,505,159.71	464,177.70	0.00	2,969,337.41
513.9.0.08.01.0010	REPARTO GRATUITO DE AGUA	D	5,516,655.00	3,771,870.00	3,900.00	9,284,625.00
513.9.0.08.01.0012	MANIOBRAS PARA REPARACION DE BOMBAS	D	24,550.00	0.00	0.00	24,550.00
513.9.0.08.01.0018	VIDEOGRABACION DE POZOS	D	15,200.00	5,200.00	0.00	20,400.00
513.9.0.08.01.0019	SUMINISTRO E INSTALACION DE MICROMED	D	1,133.68	0.00	0.00	1,133.68
513.9.0.08.01.0025	T2 GASTOS DE OPERACION FUNCIONAMIEN	D	28,595,443.14	2,642,096.87	0.00	31,237,540.01
513.9.0.08.01.0026	T3 VOLUMEN DE AGUA EN BLOQUE (REALIT	D	58,742,964.46	8,622,818.79	0.00	67,365,783.25
513.9.0.08.02.0000	CONSERVACION Y MANTENIMIENTO DE ALCA	D	77,900,812.12	12,071,026.60	0.00	89,971,838.72
513.9.0.08.02.0001	MANTENIMIENTO A LA RED DE DRENAJE	D	1,040,750.95	687,197.40	0.00	1,727,948.35
513.9.0.08.02.0002	TRATAMIENTO (SANEAMIENTO CEA)	D	45,754,109.03	0.00	0.00	45,754,109.03
513.9.0.08.02.0004	TRATAMIENTO DE AGUAS RESIDUALES PLA	D	17,975,028.00	7,023,829.20	0.00	24,998,857.20
513.9.0.08.02.0005	SERV.OP. Y MTTO. PLANTAS TRATAM. TANGA	D	13,130,924.14	4,360,000.00	0.00	17,490,924.14
524.0.0.00.00.0000	Ayudas Sociales	D	41,042,509.12	4,133,502.23	10.44	45,176,000.91
524.1.0.00.00.0000	Ayudas Sociales a Personas	D	41,042,509.12	4,133,502.23	10.44	45,176,000.91
524.1.0.01.00.0000	AYUDAS SOCIALES A PERSONAS	D	31,084,060.27	3,408,865.52	0.00	34,492,925.79
524.1.0.02.00.0000	OTRAS AYUDAS	D	9,958,448.85	724,636.71	10.44	10,683,075.12

BALANZA DE COMPROBACIÓN

AL 31 DE DICIEMBRE DEL 2016

Cuenta		Nat.	Saldo Inicial	Debe	Haber	Saldo Final
528.0.0.00.00.0000	Donativo	D	296,344.70	30,000.00	0.00	326,344.70
528.1.0.00.00.0000	Donativos a Instituciones sin Fines de Lucro	D	296,344.70	30,000.00	0.00	326,344.70
551.0.0.00.00.0000	Estimaciones, Depreciaciones, Deterioros, Obsolesce	D	57,551,392.36	5,378,967.53	426,479.79	62,503,880.10
551.3.0.00.00.0000	Depreciación de Bienes Inmuebles	D	10,367,241.08	964,642.13	0.00	11,331,883.21
551.3.9.00.00.0000	Depreciación de Otros Bienes Inmuebles	D	10,367,241.08	964,642.13	0.00	11,331,883.21
551.3.9.01.00.0000	CONSTRUCCION DE OBRAS PARA ABASTECIM	D	1,748,900.01	158,990.91	0.00	1,907,890.92
551.3.9.02.00.0000	POZOS Y REBOMBEOS (ADAPTACIONES Y ME	D	8,567,685.80	802,148.19	0.00	9,369,833.99
551.3.9.03.00.0000	CONTROL DE INUNDACIONES (REJILLAS PLU	D	50,655.27	3,503.03	0.00	54,158.30
551.4.0.00.00.0000	Depreciación de Infraestructura	D	38,960,932.43	3,672,050.57	0.00	42,632,983.00
551.4.6.00.00.0000	Depreciación de Infraestructura de Agua Potable, S	D	38,960,932.43	3,672,050.57	0.00	42,632,983.00
551.4.6.01.00.0000	OBRAS EN OPERACION	D	27,342,495.77	2,567,402.86	0.00	29,909,898.63
551.4.6.02.00.0000	INSFRAESTRUTURA DONADA POR FRACCION	D	11,618,436.66	1,104,647.71	0.00	12,723,084.37
551.5.0.00.00.0000	Depreciación de Bienes Muebles	D	7,278,009.36	654,840.15	426,479.79	7,506,369.72
551.5.1.00.00.0000	Depreciación de Mobiliario y Equipo de Administrac	D	944,559.85	94,839.45	0.00	1,039,399.30
551.5.1.01.00.0000	MUEBLES DE OFICINA Y ESTANTERIA	D	437,527.38	41,779.60	0.00	479,306.98
551.5.1.02.00.0000	EQUIPO DE COMPUTO Y TECNOLOGIAS DE L	D	507,032.47	53,059.85	0.00	560,092.32
551.5.3.00.00.0000	Depreciación de Equipo e Instrumental Médico y de	D	5,806.02	527.82	0.00	6,333.84
551.5.3.01.00.0000	INSTRUMENTAL MEDICO Y DE LABORATORIO	D	5,806.02	527.82	0.00	6,333.84
551.5.4.00.00.0000	Depreciación de Equipo de Transporte	D	1,985,246.49	201,966.87	0.00	2,187,213.36
551.5.4.01.00.0000	AUTOMOVILES Y EQUIPO TERRESTRE	D	1,985,246.49	201,966.87	0.00	2,187,213.36
551.5.6.00.00.0000	Depreciación de Maquinaria, Otros Equipos y Herr	D	4,342,397.00	357,506.01	426,479.79	4,273,423.22
551.5.6.01.00.0000	MAQUINA Y EQUIPO DE CONSTRUCCION	D	2,280,355.80	192,104.77	426,479.79	2,055,980.78
551.5.6.02.00.0000	EQUIPO DE COMUNICACION Y TELECOMUNIC	D	64,115.68	4,944.01	0.00	69,059.69
551.5.6.03.00.0000	HERRAMIENTAS Y MAQUINAS-HERRAMIENTA	D	59,400.71	6,259.24	0.00	65,659.95
551.5.6.04.00.0000	OTROS EQUIPOS	D	1,928,524.81	154,197.99	0.00	2,082,722.80
551.5.6.04.01.0000	EQUIPO DE CLORACION	D	196,839.65	23,268.65	0.00	220,108.30
551.5.6.04.02.0000	MEDIDORES	D	1,726,139.29	130,425.17	0.00	1,856,564.46
551.5.6.04.03.0000	EQUIPO DE PROCESO	D	5,545.87	504.17	0.00	6,050.04
551.7.0.00.00.0000	Amortización de Activos Intangibles	D	945,209.49	87,434.68	0.00	1,032,644.17
551.7.1.00.00.0000	Amortización de Software	D	925,266.49	85,621.68	0.00	1,010,888.17
551.7.4.00.00.0000	Amortización de Licencias	D	19,943.00	1,813.00	0.00	21,756.00
559.0.0.00.00.0000	Otros Gastos	D	23,271.60	205.21	0.87	23,475.94
559.9.0.00.00.0000	Otros Gastos Varios	D	23,271.60	205.21	0.87	23,475.94
559.9.0.05.00.0000	INDEMNIZACION DAÑO PATRIMONIAL	D	22,330.00	0.00	0.00	22,330.00
559.9.0.06.00.0000	DIFERENCIAS POR REDONDEO	D	8.29	0.00	0.87	7.42
559.9.0.10.00.0000	OTROS GASTOS VARIOS	D	933.31	205.21	0.00	1,138.52
741.0.0.00.00.0000	Demandas Judicial en Proceso de Resolución	D	3,521,834.27	265,272.23	0.00	3,787,106.50
742.0.0.00.00.0000	Resolución de Demandas en Proceso Judicial	D	(3,521,834.27)	0.00	265,272.23	(3,787,106.50)
771.0.0.00.00.0000	DERECHOS DE DESCARGA (ADHESION A DECRE	D	1,214,381,462.89	0.00	1,172,470,100.60	41,911,362.29
773.0.0.00.00.0000	DERECHOS DE DESCARGA (ADHESION A DECRE	A	1,214,381,462.89	1,172,470,100.60	0.00	41,911,362.29
811.0.0.00.00.0000	Ley de Ingresos Estimada	D	1,049,684,718.00	0.00	0.00	1,049,684,718.00
812.0.0.00.00.0000	Ley de Ingresos por Ejecutar	A	190,904,790.74	106,378,111.86	(84,526,678.88)	0.00

BALANZA DE COMPROBACIÓN

AL 31 DE DICIEMBRE DEL 2016

Cuenta		Nat.	Saldo Inicial	Debe	Haber	Saldo Final
813.0.0.00.00.0000	Modificaciones a la Ley de Ingresos Estimada	D	27,181,473 00	0.00	84,526,678.88	(57,345,205.88)
814.0.0 00.00.0000	Ley de Ingresos Devengada	A	179,108,395 89	120,332,212.78	106,378,111.86	165,154,294.97
815.0.0.00.00.0000	Ley de Ingresos Recaudada	A	706,853,004 37	0.00	120,332,212.78	827,185,217.15
821.0.0.00.00.0000	Presupuesto de Egresos Aprobado	A	1,049,684,718.00	0.00	0.00	1,049,684,718.00
822.0.0.00.00.0000	Presupuesto de Egresos por Ejercer	D	167,483,561.41	(84,526,678.88)	31,166,460.55	51,790,421.98
823.0.0.00.00.0000	Modificaciones al Presupuesto de Egresos Aprobado	A	27,181,473.00	148,770,391.76	64,243,712.88	(57,345,205.88)
824.0.0.00.00.0000	Presupuesto de Egresos Comprometido	D	79,719,644.24	31,166,460.55	99,621,835.28	11,264,269.51
825.0.0.00.00.0000	Presupuesto de Egresos Devengado	D	314,877,350.26	99,621,835.28	216,902,208.93	197,596,976.61
826.0 0.00.00.0000	Presupuesto de Egresos Ejercido	D	1,199,322.46	216,902,208.93	218,046,360.50	55,170.89
827.0.0.00.00.0000	Presupuesto de Egresos Pagado	D	513,586,312.63	218,046,360.50	0.00	731,632,673.13
SUMAS			0.00	7,179,279,886.79	7,179,279,886.79	0.00
Saldo Cuentas Deudoras			6,605,477,829.76			5,043,248,000.24
Saldo Cuentas Acreedoras			6,605,477,829.76			5,043,248,000.24

C. P. María Isabel Cantú Sánchez
Subdirector de Contabilidad

C. Mario Alberto Ibarra Guerrero
Encargado del Despacho de las Direcciones de Administración y Finanzas

Ing. Alfredo Zuñiga Herverth
Director General

"Bajo Protesta de decir verdad declaramos que los Estados Financieros y sus notas, son razonablemente correctos y son responsabilidad del emisor"

000016

ORGANISMO INTERMUNICIPAL METROPOLI...O DE AGUA POTABLE, ALCANTARILLADO, SANEAMIENTO Y SERVICIOS CONEXOS DE LOS MUNICIPIOS DE CERRO DE SAN PEDRO, SAN LUIS POTOSÍ Y SOLEDAD DE GRACIANO SÁNCHEZ

interapas

ESTADO ANALÍTICO DEL EJERCICIO DEL PRESUPUESTO DE EGRESOS

POR RAMO O DEPENDENCIA/UNIDAD RESPONSABLE/CAPÍTULO Y CONCEPTO DEL GASTO/NOMBRE Y C(

DEL 01 DE ENERO DE 2016 AL 31 DE DICIEMBRE DE 2016

CAPÍTULO Y CONCEPTO DEL GASTO		PRESUPUESTO DE EGRESOS APROBADO	AMPLIACIONES/ REDUCCIONES	MODIFICADO	DEVENGADO	PAGADO	SUBEJERCICIO
DIRECCION DE ADMINISTRACION							
1100	REMUNERACIONES AL PERSONAL DE CARÁCTER PERMANENTE	155,070.00	-155,070.00	0.00	0.00	0.00	0.00
1200	REMUNERACIONES AL PERSONAL DE CARÁCTER TRANSITORIO	0.00	90,542.97	90,542.97	90,542.97	90,542.97	0.00
1300	REMUNERACIONES ADICIONALES Y ESPECIALES	39,822.00	-39,822.00	0.00	0.00	0.00	0.00
1500	OTRAS PRESTACIONES SOCIALES Y ECONÓMICAS	167,000.00	-154,081.00	12,919.00	12,919.00	12,919.00	0.00
2100	MATERIALES DE ADMINISTRACIÓN, EMISIÓN DE DOCUMENTOS Y ARTÍCULOS OFICIALES	48,102.85	16,475.48	64,578.33	64,578.33	45,941.04	0.00
2200	ALIMENTOS Y UTENSILIOS	7,287.00	-491.70	6,795.30	6,795.30	5,954.30	0.00
2900	HERRAMIENTAS, REFACCIONES Y ACCESORIOS MENORES	489.24	18.51	507.75	507.75	507.75	0.00
3100	SERVICIOS BÁSICOS	158,007.07	-70,728.63	87,278.44	87,278.44	90,625.82	0.00
3200	SERVICIOS DE ARRENDAMIENTO	16,534.90	-16,223.40	311.50	311.50	0.00	0.00
3300	SERVICIOS PROFESIONALES, CIENTÍFICOS, TÉCNICOS Y OTROS SERVICIOS	497,670.04	-261,635.20	236,034.84	236,034.84	225,714.84	0.00
3400	SERVICIOS FINANCIEROS, BANCARIOS Y COMERCIALES	17,263.67	-1,527.55	15,736.12	15,736.09	15,736.09	0.03
3500	SERVICIOS DE INSTALACIÓN, REPARACIÓN, MANTENIMIENTO Y CONSERVACIÓN	122,028.64	-89,353.64	32,675.00	32,675.00	28,362.50	0.00
3700	SERVICIOS DE TRASLADO Y VIÁTICOS	9,114.48	-9,114.48	0.00	0.00	0.00	0.00
3800	SERVICIOS OFICIALES	14,525.52	7,781.59	22,307.11	22,307.11	19,680.26	0.00
3900	OTROS SERVICIOS GENERALES	49,330.68	-33,677.94	15,652.74	2,438.63	2,438.63	13,214.11
5600	MAQUINARIA, OTROS EQUIPOS Y HERRAMIENTAS	0.00	3,999.56	3,999.56	0.00	0.00	3,999.56
SP09	*DIRECCION DE ADMINISTRACION*	1,302,246.09	-712,907.43	589,338.66	572,124.96	538,423.20	17,213.70
TOTAL		1,302,246.09	-712,907.43	589,338.66	572,124.96	538,423.20	17,213.70

C.de Gasto: sp09(DIRECCION DE ADMINISTRACION)

ORGANISMO INTERMUNICIPAL METROPOLITANO DE AGUA POTABLE, ALCANTARILLADO, SANEAMIENTO Y SERVICIOS CONEXOS DE LOS MUNICIPIOS DE CERRO DE SAN PEDRO, SAN LUIS POTOSÍ Y SOLEDAD DE GRACIANO SÁNCHEZ

interapas

ESTADO ANALÍTICO DEL EJERCICIO DEL PRESUPUESTO DE EGRESOS

POR RAMO O DEPENDENCIA/UNIDAD RESPONSABLE/CAPÍTULO Y CONCEPTO DEL GASTO/NOMBRE Y C(

DEL 01 DE ENERO DE 2016 AL 31 DE DICIEMBRE DE 2016

C.P. Irma Aguiñaga Arbilla
Subdirector de Recursos Financieros

C. Mario Alberto Ibarra Guerrero
Encargado Dirección de Administración y Finanzas

Ing. Alfredo Zuñiga Herverth
Director General

"Bajo protesta de decir verdad declaramos que los Estados Financieros y sus notas son razonablemente correctos y son responsabilidad del emisor"

interapas

ORGANISMO INTERMUNICIPAL METROPOLITANO DE AGUA POTABLE, ALCANTARILLADO, SANEAMIENTO Y SERVICIOS CONEXOS DE LOS MUNICIPIOS DE CERRO DE SAN PEDRO, SAN LUIS POTOSÍ Y SOLEDAD DE GRACIANO SÁNCHEZ

ESTADO ANALÍTICO DEL EJERCICIO DEL PRESUPUESTO DE EGRESOS

POR RAMO O DEPENDENCIA/UNIDAD RESPONSABLE/CAPÍTULO Y CONCEPTO DEL GASTO/NOMBRE Y C(

DEL 01 DE ENERO DE 2016 AL 31 DE DICIEMBRE DE 2016

CAPÍTULO Y CONCEPTO DEL GASTO		PRESUPUESTO DE EGRESOS APROBADO	AMPLIACIONES/ REDUCCIONES	MODIFICADO	DEVENGADO	PAGADO	SUBEJERCICIO
DIRECCION DE FINANZAS							
1100	REMUNERACIONES AL PERSONAL DE CARÁCTER PERMANENTE	505,582.44	-107,281.90	398,300.54	398,300.54	398,300.54	0.00
1200	REMUNERACIONES AL PERSONAL DE CARÁCTER TRANSITORIO	106,049.28	-53,213.65	52,835.63	52,835.63	52,835.63	0.00
1300	REMUNERACIONES ADICIONALES Y ESPECIALES	162,204.00	-65,625.77	96,578.23	96,578.23	96,578.23	0.00
1500	OTRAS PRESTACIONES SOCIALES Y ECONÓMICAS	713,488.23	-466,869.20	246,619.03	246,619.03	228,495.05	0.00
2100	MATERIALES DE ADMINISTRACIÓN, EMISIÓN DE DOCUMENTOS Y ARTÍCULOS OFICIALES	149,034.39	-97,700.78	51,333.61	51,333.61	23,217.35	0.00
2200	ALIMENTOS Y UTENSILIOS	19,795.30	4,415.56	24,210.86	24,210.86	23,369.86	0.00
2400	MATERIALES Y ARTÍCULOS DE CONSTRUCCIÓN Y DE REPARACIÓN	0.00	134.40	134.40	134.40	93.97	0.00
2600	COMBUSTIBLES, LUBRICANTES Y ADITIVOS	139,071.12	-97,477.47	41,593.65	41,593.65	31,363.58	0.00
2700	VESTUARIO, BLANCOS, PRENDAS DE PROTECCIÓN Y ARTÍCULOS DEPORTIVOS	0.00	4,405.00	4,405.00	4,405.00	4,405.00	0.00
2900	HERRAMIENTAS, REFACCIONES Y ACCESORIOS MENORES	5,026.51	18,142.51	23,169.02	23,169.02	11,516.01	0.00
3100	SERVICIOS BÁSICOS	167,013.24	-66,392.11	100,621.13	100,621.13	102,986.24	0.00
3200	SERVICIOS DE ARRENDAMIENTO	376,762.77	-371,536.30	5,226.47	5,226.47	2,051.72	0.00
3300	SERVICIOS PROFESIONALES, CIENTÍFICOS, TÉCNICOS Y OTROS SERVICIOS	642,902.50	-363,753.19	279,149.31	279,149.30	279,149.30	0.01
3400	SERVICIOS FINANCIEROS, BANCARIOS Y COMERCIALES	4,679,315.53	-468,589.78	4,210,725.75	4,093,641.33	3,435,493.39	117,084.42
3500	SERVICIOS DE INSTALACIÓN, REPARACIÓN, MANTENIMIENTO Y CONSERVACIÓN	83,200.22	-36,496.14	46,704.08	46,704.08	42,301.58	0.00
3700	SERVICIOS DE TRASLADO Y VIÁTICOS	70,367.40	-65,687.90	4,679.50	4,679.50	4,679.50	0.00
3800	SERVICIOS OFICIALES	844.20	24,082.62	24,926.82	24,926.81	18,916.96	0.01
3900	OTROS SERVICIOS GENERALES	612,444.24	181,090.46	793,534.70	711,010.61	711,010.61	82,524.09
5100	MOBILIARIO Y EQUIPO DE ADMINISTRACIÓN	0.00	21,689.40	21,689.40	18,283.00	13,751.00	3,406.40
5800	MAQUINARIA, OTROS EQUIPOS Y HERRAMIENTAS	0.00	8,531.56	8,531.56	0.00	0.00	8,531.56
SP10	*DIRECCION DE FINANZAS*	8,433,101.37	-1,998,132.68	6,434,968.69	6,223,422.20	5,480,515.52	211,546.49
TOTAL		8,433,101.37	-1,998,132.68	6,434,968.69	6,223,422.20	5,480,515.52	211,546.49

C.de Gasto sp10(DIRECCION DE FINANZAS)

ORGANISMO INTERMUNICIPAL METROPOLITANO DE AGUA POTABLE, ALCANTARILLADO, SANEAMIENTO Y SERVICIOS CONEXOS DE LOS MUNICIPIOS DE CERRO DE SAN PEDRO, SAN LUIS POTOSÍ Y SOLEDAD DE GRACIANO SÁNCHEZ

interapas
un estilo de vida

ESTADO ANALÍTICO DEL EJERCICIO DEL PRESUPUESTO DE EGRESOS

POR RAMO O DEPENDENCIA/UNIDAD RESPONSABLE/CAPÍTULO Y CONCEPTO DEL GASTO/NOMBRE Y C

DEL 01 DE ENERO DE 2016 AL 31 DE DICIEMBRE DE 2016

C.P. Irma Aguiñaga Arbilla
Subdirector de Recursos Financieros

C. Mario Alberto Ibarra Guerrero
Encargado Dirección de Administración y Finanzas

Ing. Alfredo Zuñiga Herverth
Director General

"Bajo protesta de decir verdad declaramos que los Estados Financieros y sus notas son razonablemente correctos y son responsabilidad del emisor"

interapas

Organismo Intermunicipal Metropolitano de Agua Potable, Alcantarillado, Saneamiento y Servicios Conexos de los Municipios de Cerro de San Pedro, San Luis Potosí y Soledad de Graciano Sanchez.

(INTERAPAS)

Estado Analítico de la Deuda y Otros Pasivos
Del 01 de Enero al 31 de Diciembre de 2016

Denominación de las Deudas	Moneda de Contratación	Institución o País Acreedor	Saldo Inicial del Periodo	Saldo Final del Periodo
DEUDA PÚBLICA				
Corto plazo				
Deuda Interna				
A.- Realito	Nacional	Banorte	0	0
B.- Programa de Mejora Integral (MIG)	Nacional	Banorte	0	0
C.- Morro	Nacional	Banorte	0	0
Otros Pasivos			278,656,679.60	209,553,783.45
Total Deuda y Otros Pasivos			**278,656,679.60**	**209,553,783.45**

Nota: (A)

El INTERAPAS tiene contratado con BANORTE, por un importe de $ 47,463,689.99 una linea de credito en cuenta corriente contingente e irrevocable para el pago de la contraprestacion del proyecto del REALITO, en caso de que INTERAPAS no pueda pagar. Hasta la fecha no se ha ejercido la linea de credito al cierre de este Periodo. De acuerdo al contrato el organismo por mantener la linea de credito se paga una comision del 2.5% (dos punto cinco por ciento) del importe de credito fijado en la Claúsula actualizado de acuerdo al INPC.

Nota: (B)

El INTERAPAS tiene un monto contratado con BANORTE, por un importe de 42,133,251.00 de una linea de credito en cuenta corriente contingente e irrevocable para el pago de la contraprestacion del acuerdo al programa de mejora Integral (MIG). Derivado a que en Sesion extraordinaria de Junta de Gobierno del INTERAPAS celebrada el 28 de Julio de 2016, por mayoria de votos se decidio no continuar con las obras y acciones del programa MIG, Se procedera a realizar los tramites respectivos ante el banco acreditante BANORTE para la cancelacion de la linea de credito suscrita con fecha 07 de marzo del 2013.

Nota: (C)

El INTERAPAS tiene un monto contratado con BANORTE, por un importe de $ 10,219,144.00 de una linea de credito en cuenta corriente contingente e irrevocable para el pago de la contraprestacion del acuerdo EL MORRO en caso de que el INTERAPAS no pueda Pagar. Hasta la fecha no se ha ejercido ningun monto sobre dicha linea de credito al cierre de este Periodo, de acuerdo al ciontrato el organismo por mantener esta linea de credito paga una comision anual de 2.5% (dos punto cinco por ciento) del importe de credito fijado actualizado al INPC.

C.P. Maria Isabel Cantú Sánchez
Subdirector de Contabilidad

C. Mario Alberto Ibarra Guerrero
Encargado del Despacho de las Direcciones de Administración y Finanzas

Ing. Alfredo Zuñiga Herverth
Director General

"Bajo Protesta de decir verdad declaramos que los Estados Financieros y sus notas, son razonablemente correctos y son responsabilidad del emisor"

000021

interapas
un esfuerzo compartido

ORGANISMO INTERMUNICIPAL METROPOLITANO DE AGUA POTABLE, ALCANTARILLADO, SANEAMIENTO Y SERVICIOS CONEXOS DE LOS MUNICIPIOS DE CERRO DE SAN PEDRO, SAN LUIS POTOSI Y SOLEDAD DE GRACIANO SANCHEZ

Endeudamiento Neto
Del 1 de Enero al 31 de Diciembre de 2016

Identificación de Crédito o Instrumento	Contratación / Colocación A	Amortización B	Endeudamiento Neto C = A - B
Créditos Bancarios			
SIN MOVIMIENTOS			
Total Créditos Bancarios			
Otros Instrumentos de Deuda			
Total Otros Instrumentos de Deuda			
Total			

C. P. Irma Aguiñaga Arbille
Subdirector de Recursos Financieros

Ing. Alfredo Zuñiga Herverth
Director General

C. Mario Alberto Ibarra Guerrero
Encargado del Despacho de las Direcciones de Administracion y Finanzas

"Bajo Protesta de decir verdad declaramos que los Estados Financieros y sus notas, son razonablemente correctos y son responsabilidad del emisor"

000022

interapas
un esfuerzo compartido

ORGANISMO INTERMUNICIPAL METROPOLITANO DE AGUA POTABLE, ALCANTARILLADO, SANEAMIENTO Y SERVICIOS CONEXOS DE LOS MUNICIPIOS DE CERRO DE SAN PEDRO, SAN LUIS POTOSI Y SOLEDAD DE GRACIANO SANCHEZ

Intereses de la Deuda
Del 1 de Enero al 31 de Diciembre de 2016

Identificación de Crédito o Instrumento	Devengado	Pagado
Créditos Bancarios		
SIN MOVIMIENTOS		
Total Créditos Bancarios		
Otros Instrumentos de Deuda		
Total Otros Instrumentos de Deuda		
Total		

C. P. Irma Aguiñaga Arbilla
Subdirector de Recursos Financieros

Ing. Alfredo Zuñiga Herverth
Director General

C. Mario Alberto Ibarra Guerrero
Encargado del Despacho de las Direcciones de Administracion y Finanzas

"Bajo Protesta de decir verdad declaramos que los Estados Financieros y sus notas, son razonablemente correctos y son responsabilidad del emisor"

000033

PROYECTO DE PRESUPUESTO DE EGRESOS 2015

Organismo Operador Intermunicipal Metropolitano de Agua Potable, Alcantarillado, Saneamiento y Servicios Conexos de los Municipios de Cerro de San Pedro, San Luis Potosí y Soledad de Graciano Sánchez INTERAPAS

FICHA TECNICA

Alineación con el PND y sus Programas

Plan Nacional de Desarrollo

Eje de política pública al que contribuye el Pp	Meta Nacional: México Próspero
Objetivo de eje de política pública al que contribuye el Pp	Objetivo Sectorial 3 del Programa de Medio Ambiente y Recursos Naturales (PROMARNAT): "Fortalecer la gestión integrada y sustentable del agua, garantizando su acceso a la población y a los ecosistemas". Objetivo 3 del Programa Nacional Hídrico (PNH): "Fortalecer el abastecimiento de agua y el acceso a los servicios de agua potable, alcantarillado y saneamiento".

Matriz de Indicadores para Resultados

Programas

Nombre del Programa	PROGRAMA DE SANEAMIENTO DE AGUAS RESIDUALES (PROSANEAR)	Descripción del Programa (Descripción específica del problema que atiende a nivel Nacional, Estado o Municipio)	Coadyuvar al incremento de infraestructura de saneamiento, mediante la construcción y adecuación de las plantas de tratamiento, así como los cambios en los procesos productivos o para el control o tratamiento de las descargas de aguas residuales, para cumplir con la normatividad en la materia.
Resultados esperados del Programa	Avanzar en el saneamiento de agua, reduccion de contaminacion, prevencion de incidencia de enfermedades de origen hidrico y contribuir al equilibrio ecologico.		
Objetivo del Programa	Asegurar la preservación del medio ambiente, a través de la captación y conducción de las aguas residuales, para darles tratamiento en las plantas.		
Nivel de marginación atendido	Baja		

Marque el nivel del objetivo en la Matriz de Marco Lógico	Fin	Propósito	**Componente**	Actividad	
Son los bienes y/o servicios que produce o entrega el programa para cumplir con su propósito; establecidos como productos terminados o servicios proporcionados.					

Indicador

Datos de identificación del indicador					
Nombre del indicador	Habitantes beneficiados				
Tipo de indicador para resultados	Estratégico		De Gestión		
Dimensión del Indicador:	Eficiencia	Eficacia	Calidad	Economía	
Numerador del indicador	Recursos aplicados		Dato 1	$	17,846,167.21
Denominador del indicador	Recursos gestionados y presupuestados		Dato 2	$	19,324,010.00
Resultado del indicador	92.4%		Frecuencia de la Medición	ANUAL	
Localidades atendidas:	1 (UNA)		Total de beneficiarios (Hab):	63,900	
Localidades atendidas: Soledad de Graciano Sánchez					

Contacto indicador

Nombre	PABLO	Apellido:	Paterno	NAVA		Materno	ORTIZ
Area	PLANEACION Y CONSTRUCCION			Puesto	DIRECTOR		
Correo electrónico	interapas_construccion_esl@yahoo.com.mx						
Teléfono	Lada	444	Teléfono	1980523	Extensión	140	
Teléfono celular	4443283341						

Determinación de metas

Número de contratos para ejecutar en obras y acciones							
Meta Anual	2	Planeada	2	Real	2	Alcance	100.0%

DECLARO BAJO PROTESTA DECIR LA VERDAD QUE LOS DATOS AQUÍ PLASMADOS SON FIDEDIGNOS Y QUE NO SE HA OMITIDO INFORMACION ALGUNA

DIRECTOR GENERAL	DIRECTOR DE PLANEACIÓN Y CONSTRUCCIÓN	ENCARGADO DE LAS DIRECCIONES DE ADMINISTRACIÓN Y FINANZAS
ING. ALFREDO ZÚÑIGA HERVERTH	ARQ. PABLO NAVA ORTIZ	C. MARIO ALBERTO IBARRA GUERRERO

000024

PROYECTO DE PRESUPUESTO DE EGRESOS 2016

Organismo Operador Intermunicipal Metropolitano de Agua Potable, Alcantarillado, Saneamiento y Servicios Conexos de los Municipios de Cerro de San Pedro, San Luis Potosí y Soledad de Graciano Sánchez INTERAPAS

FICHA TECNICA

Alineación con el PND y sus Programas

Plan Nacional de Desarrollo

Eje de política pública al que contribuye el Pp	Meta Nacional: México Próspero
Objetivo de eje de política pública al que contribuye el Pp	Objetivo Sectorial 3 del Programa de Medio Ambiente y Recursos Naturales (PROMARNAT): "Fortalecer la gestión integrada y sustentable del agua, garantizando su acceso a la población y a los ecosistemas". Objetivo 3 del Programa Nacional Hídrico (PNH): "Fortalecer el abastecimiento de agua y el acceso a los servicios de agua potable, alcantarillado y saneamiento".

Matriz de Indicadores para Resultados

Programas

Nombre del Programa	PROGRAMA DE DEVOLUCIÓN DE DERECHOS (PRODDER) COMPONENTE: AGUA POTABLE	Descripción del Programa (Descripción específica del problema que atiende a nivel Nacional, Estado o Municipio)	Asignación de recursos para acciones de mejoramiento de eficiencia y de infraestructura de agua potable, alcantarillado y tratamiento de aguas residuales de acuerdo a lo contenido en el artículo 231-A de la Ley Federal de Derechos.
Resultados esperados del Programa	Incrementar la cobertura y la eficiencia física y comercial en la prestación de los servicios de agua potable, alcantarillado y tratamiento de aguas residuales, a través del mejoramiento de la infraestructura de agua potable.		
Objetivo del Programa	Invertir en obras y acciones de mejoramiento de la eficiencia y de infraestructura de agua potable y tratamiento de aguas residuales, de los recursos que el Organismo Operador pague por derechos federales de explotación, aprovechamiento o uso de aguas nacionales.		
Nivel de marginación atendido	Baja		

Marque el nivel del objetivo en la Matriz de Marco Lógico	Fin	**Propósito**	Componente	Actividad	
Resultado directo a ser logrado en la población o área de enfoque como consecuencia de la utilización de los componentes (bienes y/o servicios) producidos o entregados por el programa (PRODDER)					

Indicador

Datos de identificación del indicador					
Nombre del indicador	Recursos Gestionados y aplicados en obras y acciones de mejoramiento de infraestructura de agua potable				
Tipo de indicador para resultados		**Estratégico**		De Gestión	
Dimensión del Indicador:	Eficiencia	**Eficacia**	Calidad	Economía	
Numerador del indicador	Recursos aplicados			Dato 1	$16,047,472.48
Denominador del indicador	Recursos gestionados y presupuestados			Dato 2	$36,073,200.00
Resultado del indicador	44.5%		Frecuencia de la Medición	ANUAL	
Localidades atendidas:	2 (DOS)			Total de beneficiarios (Hab):	294,811
Localidades atendidas: Soledad de Graciano Sánchez y San Luis Potosí					

Contacto indicador

Nombre	PABLO	Apellido:	Paterno	NAVA		Materno	ORTIZ
Area	PLANEACION Y CONSTRUCCION			Puesto	DIRECTOR		
Correo electrónico	interapas_construccion_esl@yahoo.com.mx						
Teléfono	Lada 444	Teléfono	1980523		Extensión	140	
Teléfono celular	4443283341						

Determinación de metas

Número de contratos para ejecutar obras y acciones Obras y acciones de agua potable							
Meta Anual	26	Planeada	26	Real	15	Alcance	57.7%

DECLARO BAJO PROTESTA DECIR LA VERDAD QUE LOS DATOS AQUÍ PLASMADOS SON FIDEDIGNOS Y QUE NO SE HA OMITIDO INFORMACION ALGUNA

DIRECTOR GENERAL	DIRECTOR DE PLANEACIÓN Y CONSTRUCCIÓN	ENCARGADO DE LAS DIRECCIONES DE ADMINISTRACIÓN Y FINANZAS
ING. ALFREDO ZÚÑIGA HERVERTH	ARQ. PABLO NAVA ORTIZ	C. MARIO ALBERTO IBARRA GUERRERO

PROYECTO DE PRESUPUESTO DE EGRESOS 2015

Organismo Operador Intermunicipal Metropolitano de Agua Potable, Alcantarillado, Saneamiento y Servicios Conexos de los Municipios de Cerro de San Pedro, San Luis Potosí y Soledad de Graciano Sánchez INTERAPAS

FICHA TECNICA

Alineación con el PND y sus Programas

Plan Nacional de Desarrollo

Eje de política pública al que contribuye el Pp	Meta Nacional: México Próspero
Objetivo de eje de política pública al que contribuye el Pp	Objetivo Sectorial 3 del Programa de Medio Ambiente y Recursos Naturales (PROMARNAT): "Fortalecer la gestión integrada y sustentable del agua, garantizando su acceso a la población y a los ecosistemas". Objetivo 3 del Programa Nacional Hídrico (PNH): "Fortalecer el abastecimiento de agua y el acceso a los servicios de agua potable, alcantarillado y saneamiento".

Matriz de Indicadores para Resultados

Programas

Nombre del Programa	PROGRAMA DE DEVOLUCIÓN DE DERECHOS (PRODDER) COMPONENTE: ALCANTARILLADO Y TRATAMIENTO DE AGUAS RESIDUALES	Descripción del Programa (Descripción específica del problema que atiende a nivel Nacional, Estado o Municipio)	Asignación de recursos para acciones de mejoramiento de eficiencia y de infraestructura de agua potable, alcantarillado y tratamiento de aguas residuales de acuerdo a lo
Resultados esperados del Programa	Incrementar la cobertura y la eficiencia física y comercial en la prestación de los servicios de agua potable, alcantarillado y tratamiento de aguas residuales, a través del mejoramiento de la infraestructura de alcantarillado y tratamiento de aguas residuales		
Objetivo del Programa	Invertir en obras y acciones de mejoramiento de la eficiencia y de infraestructura de agua potable y tratamiento de aguas residuales, de los recursos que el Organismo Operador pague por derechos federales de explotación, aprovechamiento o uso de aguas nacionales.		
Nivel de marginación atendido	Baja		

Marque el nivel del objetivo en la Matriz de Marco Lógico	Fin	**Propósito**	Componente	Actividad	
Resultado directo a ser logrado en la población o área de enfoque como consecuencia de la utilización de los componentes (bienes y/o servicios) producidos o entregados por el programa (PRODDER)					

Indicador

Datos de identificación del indicador					
Nombre del indicador	Recursos Gestionados y aplicados en obras y acciones de mejoramiento de infraestructura de alcantarillado y tratamiento de aguas residuales				
Tipo de indicador para resultados		Estratégico		De Gestión	
Dimensión del Indicador:	Eficiencia	Eficacia	Calidad	Economía	
Numerador del indicador	Recursos aplicados		Dato 1	$34,387,697.88	
Denominador del indicador	Recursos gestionados y presupuestados		Dato 2	$57,926,800.00	
Resultado del indicador	59.4%		Frecuencia de la Medición :	ANUAL	
Localidades atendidas:	2 (DOS)		Total de beneficiarios (Hab):		56,236
Localidades atendidas: Soledad de Graciano Sánchez y San Luis Potosí					

Contacto indicador

Nombre	PABLO	Apellido:	Paterno	NAVA	Materno	ORTIZ
Area	PLANEACION Y CONSTRUCCION		Puesto	DIRECTOR		
Correo electrónico	interapas_construccion_esl@yahoo.com.mx					
Teléfono	Lada 444	Teléfono	1980523	Extensión	140	
Teléfono celular	4443283341					

Determinación de metas

Número de contratos para ejecutar obras y acciones de alcantarillado y tratamiento de aguas residuales							
Meta Anual	51	Planeada	51	Real	38	Alcance	74.5%

DECLARO BAJO PROTESTA DECIR LA VERDAD QUE LOS DATOS AQUÍ PLASMADOS SON FIDEDIGNOS Y QUE NO SE HA OMITIDO INFORMACION ALGUNA

DIRECTOR GENERAL	DIRECTOR DE PLANEACIÓN Y CONSTRUCCIÓN	ENCARGADO DE LAS DIRECCIONES DE ADMINISTRACIÓN Y FINANZAS
ING. ALFREDO ZÚÑIGA HERVERTH	ARQ. PABLO NAVA ORTIZ	C. MARIO ALBERTO IBARRA GUERRERO

BBVA Bancomer

27 ENE 17

RECIBIDO
EMP. SAN LUIS POTOSI CENTRO 0830
BBVA BANCOMER, S. A.

interapas
un esfuerzo compartido

Fecha: 23 de enero del 2017.

BBVA BANCOMER, S.A
INSTITUCIÓN DE BANCA MÚLTIPLE
GRUPO FINANCIERO BBVA BANCOMER
Av. Sierra Leona #360 piso 10 Col. Villantigua
San Luis Potosí SLP CP.78214

ATN: LIC MIRIAM PAULINA ORTIZ DUARTE
EJECUTIVO DE BANCA DE GOBIERNO

La Auditoría Superior del Estado de San Luis Potosí está llevando a cabo la revisión de nuestros registros, con saldos al 31 de diciembre de 2016, por lo cual, atentamente les solicitamos contestar el cuestionario adjunto, rogamos a ustedes tener presentes las siguientes indicaciones:

- Si la respuesta a alguna de las preguntas es "ninguno", favor de hacerlo constar así.
- Si los espacios son insuficientes, favor de indicar los totales y acompañar las relaciones respectivas.
- Sírvase acompañar su respuesta con los estados y relaciones correspondientes, a las cuentas y operaciones que muestre el saldo a la fecha que se indica.

En caso de no contar con la información solicitada al momento mucho agradeceremos su envío a las oficinas de la Auditoría Superior del Estado, con dirección en calle Pedro Vallejo No. 100, Zona Centro, C.P. 78000, teléfono 01 (444) 1441600, extensión 1755, en la ciudad de San Luis Potosí, S.L.P., o bien al correo electrónico aseslp@aseslp.gob.mx

Esperando ver favorecida nuestra petición a la mayor brevedad posible, agradecemos de antemano su colaboración al respecto.

ATENTAMENTE

ING.ALFREDO ZUÑIGA HERVERTH
DIRECTOR GENERAL

C. MARIO ALBERTO IBARRA GUERRERO
ENCARGADO DE LAS DIRECCIONES DE ADMON. Y FINANZAS

Organismo Intermunicipal Metropolitano de Agua Potable, Alcantarillado, Saneamiento y Servicios Conexos de los municipios de Cerro de San Pedro, San Luis Potosí y Soledad de Graciano Sánchez (INTERAPAS).

un esfuerzo compartido

interapas
un esfuerzo compartido

Fecha: 23 de enero del 2017.

BANCO MERCANTIL DEL NORTE, S.A.
SUCURSAL 1959 CHAPULTEPEC, S.L.P.
PRESENTE.-

ATENCION.
C. PAOLA ROMERO CABRAL
GERENTE DE SUCURSAL

La Auditoría Superior del Estado de San Luis Potosí está llevando a cabo la revisión de nuestros registros, con saldos al 31 de diciembre de 2016, por lo cual, atentamente les solicitamos contestar el cuestionario adjunto, rogamos a ustedes tener presentes las siguientes indicaciones:

- Si la respuesta a alguna de las preguntas es "ninguno", favor de hacerlo constar así.
- Si los espacios son insuficientes, favor de indicar los totales y acompañar las relaciones respectivas.
- Sírvase acompañar su respuesta con los estados y relaciones correspondientes, a las cuentas y operaciones que muestre el saldo a la fecha que se indica.

En caso de no contar con la información solicitada al momento mucho agradeceremos su envío a las oficinas de la Auditoría Superior del Estado, con dirección en calle Pedro Vallejo No. 100, Zona Centro, C.P. 78000, teléfono 01 (444) 1441600, extensión 1755, en la ciudad de San Luis Potosí, S.L.P., o bien al correo electrónico aseslp@aseslp.gob.mx

Esperando ver favorecida nuestra petición a la mayor brevedad posible, agradecemos de antemano su colaboración al respecto.

ATENTAMENTE

ING.ALFREDO ZUÑIGA HERVERTH
DIRECTOR GENERAL

C. MARIO ALBERTO IBARRA GUERRERO
ENCARGADO DE LAS DIRECCIONES DE ADMON. Y FINANZAS

Recibí 27/01/2017

Organismo Intermunicipal Metropolitano de Agua Potable, Alcantarillado, Saneamiento y Servicios Conexos de los municipios de Cerro de San Pedro, San Luis Potosí y Soledad de Graciano Sánchez (INTERAPAS).

un esfuerzo compartido

interapas
un esfuerzo compartido

Fecha: 23 de enero del 2017.

HSBC MEXICO, S.A
INSTITUCIÓN BANCA MULTIPLE
SUCURSAL TANGAMANGA

ATN: Lic. Jorge Altamirano Enríquez
GERENTE ESTATAL DE BANCA DE GOBIERNO
Av. Tecnológico No.100 Loc. 9 Col. San Ángel C.P.76039
Querétaro, Qro., México

La Auditoría Superior del Estado de San Luis Potosí está llevando a cabo la revisión de nuestros registros, con saldos al 31 de diciembre de 2016, por lo cual, atentamente les solicitamos contestar el cuestionario adjunto, rogamos a ustedes tener presentes las siguientes indicaciones:

- Si la respuesta a alguna de las preguntas es "ninguno", favor de hacerlo constar así.
- Si los espacios son insuficientes, favor de indicar los totales y acompañar las relaciones respectivas.
- Sírvase acompañar su respuesta con los estados y relaciones correspondientes, a las cuentas y operaciones que muestre el saldo a la fecha que se indica.

En caso de no contar con la información solicitada al momento mucho agradeceremos su envío a las oficinas de la Auditoría Superior del Estado, con dirección en calle Pedro Vallejo No. 100, Zona Centro, C.P. 78000, teléfono 01 (444) 1441600, extensión 1755, en la ciudad de San Luis Potosí, S.L.P., o bien al correo electrónico aseslp@aseslp.gob.mx

Esperando ver favorecida nuestra petición a la mayor brevedad posible, agradecemos de antemano su colaboración al respecto.

ATENTAMENTE

ING.ALFREDO ZUÑIGA HERVERTH
DIRECTOR GENERAL

MARIO ALBERTO IGARRA GUERRERO
ENCARGADO DE LAS DIRECCIONES DE ADMON. Y FINANZAS

Organismo Intermunicipal Metropolitano de Agua Potable, Alcantarillado, Saneamiento y Servicios Conexos de los municipios de Cerro de San Pedro, San Luis Potosí y Soledad de Graciano Sánchez (INTERAPAS).

HSBC RECIBIDA
Recibí
Ana Izar

un esfuerzo compartido

000329

interapas
un esfuerzo compartido

Fecha: 23 de enero del 2017.

BANCO DEL BAJÍO
INSTITUCIÓN DE BANCA MÚLTIPLE
JESÚS GOYTORTUA NO. 150
SUCURSAL: TANGAMANGA

ATENCIÓN
LIC. EULALIO MIRANDA TORRES
EJECUTIVO DE BANCA DE GOBIERNO

La Auditoría Superior del Estado de San Luis Potosí está llevando a cabo la revisión de nuestros registros, con saldos al 31 de diciembre de 2016, por lo cual, atentamente les solicitamos contestar el cuestionario adjunto, rogamos a ustedes tener presentes las siguientes indicaciones:

- Si la respuesta a alguna de las preguntas es "ninguno", favor de hacerlo constar así.
- Si los espacios son insuficientes, favor de indicar los totales y acompañar las relaciones respectivas.
- Sírvase acompañar su respuesta con los estados y relaciones correspondientes, a las cuentas y operaciones que muestre el saldo a la fecha que se indica.

En caso de no contar con la información solicitada al momento mucho agradeceremos su envío a las oficinas de la Auditoría Superior del Estado, con dirección en calle Pedro Vallejo No. 100, Zona Centro, C.P. 78000, teléfono 01 (444) 1441600, extensión 1755, en la ciudad de San Luis Potosí, S.L.P., o bien al correo electrónico aseslp@aseslp.gob.mx

Esperando ver favorecida nuestra petición a la mayor brevedad posible, agradecemos de antemano su colaboración al respecto.

ATENTAMENTE

ING. ALFREDO ZÚÑIGA HERVERTH
DIRECTOR GENERAL

C. MARIO ALBERTO IBARRA GUERRERO
ENCARGADO DE LAS DIRECCIONES DE ADMON. Y FINANZAS

Organismo Intermunicipal Metropolitano de Agua Potable, Alcantarillado, Saneamiento y Servicios Conexos de los municipios de Cerro de San Pedro, San Luis Potosí y Soledad de Graciano Sánchez (INTERAPAS).

Recibido 27-01-17

un esfuerzo compartido

Recibi 27 01 2017
Carlos Fuentes B.

interapas
un esfuerzo compartido

Fecha: 23 de enero del 2017.

BANCO REGIONAL DE MONTERREY, S.A.
SUCURSAL ABASTOS CR 121
PRESENTE.-

ATENCION.
LIC CARLOS FUENTES BLANCO
GERENTE SUCURSAL ABASTOS

La Auditoría Superior del Estado de San Luis Potosí está llevando a cabo la revisión de nuestros registros, con saldos al 31 de diciembre de 2016, por lo cual, atentamente les solicitamos contestar el cuestionario adjunto, rogamos a ustedes tener presentes las siguientes indicaciones:

- Si la respuesta a alguna de las preguntas es "ninguno", favor de hacerlo constar así.
- Si los espacios son insuficientes, favor de indicar los totales y acompañar las relaciones respectivas.
- Sírvase acompañar su respuesta con los estados y relaciones correspondientes, a las cuentas y operaciones que muestre el saldo a la fecha que se indica.

En caso de no contar con la información solicitada al momento mucho agradeceremos su envío a las oficinas de la Auditoría Superior del Estado, con dirección en calle Pedro Vallejo No. 100, Zona Centro, C.P. 78000, teléfono 01 (444) 1441600, extensión 1755, en la ciudad de San Luis Potosí, S.L.P., o bien al correo electrónico aseslp@aseslp.gob.mx

Esperando ver favorecida nuestra petición a la mayor brevedad posible, agradecemos de antemano su colaboración al respecto.

ATENTAMENTE

ING.ALFREDO ZUÑIGA HERVERTH
DIRECTOR GENERAL

C. MARIO ALBERTO IBARRA GUERRERO
ENCARGADO DE LAS DIRECCIONES DE ADMON. Y FINANZAS

Organismo Intermunicipal Metropolitano de Agua Potable, Alcantarillado, Saneamiento y Servicios Conexos de los municipios de Cerro de San Pedro, San Luis Potosí y Soledad de Graciano Sánchez (INTERAPAS).

interapas
un esfuerzo compartido

Fecha: 23 de enero del 2017.

Fecha: 23 de enero del 2017.

SCOTIABANK INVERLAT, S.A.
INSTITUCIÓN DE BANCA MÚLTIPLE
SUCURSAL ÁLVARO OBREGÓN No. 457
C. CARLOS GUADARRAMA FERNÁNDEZ
EJECUTIVO DE BANCA DE GOBIERNO
ZONA CENTRO

ATN
C. MIGUEL MAYA AGUILAR
BANCA INSTITUCIONAL QUERETARO-SAN LUIS POTOSI

La Auditoría Superior del Estado de San Luis Potosí está llevando a cabo la revisión de nuestros registros, con saldos al 31 de diciembre de 2016, por lo cual, atentamente les solicitamos contestar el cuestionario adjunto, rogamos a ustedes tener presentes las siguientes indicaciones:

- Si la respuesta a alguna de las preguntas es "ninguno", favor de hacerlo constar así.
- Si los espacios son insuficientes, favor de indicar los totales y acompañar las relaciones respectivas.
- Sírvase acompañar su respuesta con los estados y relaciones correspondientes, a las cuentas y operaciones que muestre el saldo a la fecha que se indica.

En caso de no contar con la información solicitada al momento mucho agradeceremos su envío a las oficinas de la Auditoría Superior del Estado, con dirección en calle Pedro Vallejo No. 100, Zona Centro, C.P. 78000, teléfono 01 (444) 1441600, extensión 1755, en la ciudad de San Luis Potosí, S.L.P., o bien al correo electrónico aseslp@aseslp.gob.mx

Esperando ver favorecida nuestra petición a la mayor brevedad posible, agradecemos de antemano su colaboración al respecto.

ATENTAMENTE

ING.ALFREDO ZUÑIGA HERVERTH
DIRECTOR GENERAL

C. MARIO ALBERTO IBARRA GUERRERO
ENCARGADO DE LAS DIRECCIONES DE ADMON. Y FINANZAS

Recibí
Raquel Delgado Ch
22-Ene-20

000932

interapas
un esfuerzo compartido

Fecha: 23 de enero del 2017.

BANCO SANTANDER SERFIN
Av. Real de Lomas 1005 2do piso
Lomas 4ª sección San Luis Potosí

ATENCIÓN
LIC. JORGE MUÑOZ BERRONES
EJECUTIVO BANCA DE GOBIERNO E INST SAN LUIS POTOSI

La Auditoría Superior del Estado de San Luis Potosí está llevando a cabo la revisión de nuestros registros, con saldos al 31 de diciembre de 2016, por lo cual, atentamente les solicitamos contestar el cuestionario adjunto, rogamos a ustedes tener presentes las siguientes indicaciones:

- Si la respuesta a alguna de las preguntas es "ninguno", favor de hacerlo constar así.
- Si los espacios son insuficientes, favor de indicar los totales y acompañar las relaciones respectivas.
- Sírvase acompañar su respuesta con los estados y relaciones correspondientes, a las cuentas y operaciones que muestre el saldo a la fecha que se indica.

En caso de no contar con la información solicitada al momento mucho agradeceremos su envío a las oficinas de la Auditoría Superior del Estado, con dirección en calle Pedro Vallejo No. 100, Zona Centro, C.P. 78000, teléfono 01 (444) 1441600, extensión 1755, en la ciudad de San Luis Potosí, S.L.P., o bien al correo electrónico aseslp@aseslp.gob.mx

Esperando ver favorecida nuestra petición a la mayor brevedad posible, agradecemos de antemano su colaboración al respecto.

ATENTAMENTE

ING.ALFREDO ZUÑIGA HERVERTH
DIRECTOR GENERAL

C. MARIO ALBERTO IBARRA GUERRERO
ENCARGADO DE LAS DIRECCIONES DE ADMON. Y FINANZAS

Organismo Intermunicipal Metropolitano de Agua Potable, Alcantarillado, Saneamiento y Servicios Conexos de los municipios de Cerro de San Pedro, San Luis Potosí y Soledad de Graciano Sánchez (INTERAPAS).

Santander
27 ENE 2017
BANCA DE EMPRESAS
SAN LUIS POTOSI

un esfuerzo compartido

000336

interapas
un esfuerzo compartido

Fecha: 23 de enero del 2017.

CITY BANAMEX
BANCO NACIONAL DE MEXICO SA
PLAZA HUASTECA LOCAL A-1
HOGARES FERROCARRILEROS 1ª SECC.

ATENCIÓN
ING. EVERARDO ALANIS SÁNCHEZ
Ejecutivo de cuenta Banca empresarial e Inst. S.L.P.

La Auditoría Superior del Estado de San Luis Potosí está llevando a cabo la revisión de nuestros registros, con saldos al 31 de diciembre de 2016, por lo cual, atentamente les solicitamos contestar el cuestionario adjunto, rogamos a ustedes tener presentes las siguientes indicaciones:

- Si la respuesta a alguna de las preguntas es "ninguno", favor de hacerlo constar así.
- Si los espacios son insuficientes, favor de indicar los totales y acompañar las relaciones respectivas.
- Sírvase acompañar su respuesta con los estados y relaciones correspondientes, a las cuentas y operaciones que muestre el saldo a la fecha que se indica.

En caso de no contar con la información solicitada al momento mucho agradeceremos su envío a las oficinas de la Auditoría Superior del Estado, con dirección en calle Pedro Vallejo No. 100, Zona Centro, C.P. 78000, teléfono 01 (444) 1441600, extensión 1755, en la ciudad de San Luis Potosí, S.L.P., o bien al correo electrónico aseslp@aseslp.gob.mx

Esperando ver favorecida nuestra petición a la mayor brevedad posible, agradecemos de antemano su colaboración al respecto.

ATENTAMENTE

ING.ALFREDO ZUÑIGA HEUVERTH
DIRECTOR GENERAL

C. MARIO ALBERTO IBARRA GUERRERO
ENCARGADO DE LAS DIRECCIONES DE ADMON. Y FINANZAS

RECIBIDO
27 ENE 2017
DIRECCION REGIONAL
S.L.P. / AGS. / Z

Organismo Intermunicipal Metropolitano de Agua Potable, Alcantarillado, Saneamiento y Servicios Conexos de los municipios de Cerro de San Pedro, San Luis Potosí y Soledad de Graciano Sánchez (INTERAPAS).

un esfuerzo compartido

INTERAPAS

RELACIÓN DE OBRAS TERMINADAS Y OPERANDO

CUENTA PÚBLICA 2016

No.	NÚMERO DE CONTRATO	DENOMINACIÓN DE LA OBRA O ACCIÓN	NOMBRE DE LA LOCALIDAD O COLONIA DONDE SE EJECUTÓ LA OBRA	MONTO PROGRAMADO	MONTO CONTRATADO	RUBRO	OTROS FONDOS		TOTAL	MODALIDAD DE EJECUCIÓN	FECHA	
							GIC	PRODDER		(Por Administración Municipal/Por Contrato)	INICIO	TÉRMINO
1	INTERAPAS-PRODDER-01-2016-AD	"SUSTITUCIÓN DE REDES DE ALCANTARILLADO SANITARIO CON TUBERÍA DE PEAD DE 12", 15", 18" A 48" DE DIÁMETRO EN LAS CALLES MANRIQUE, LÓPEZ HERMOSA, DOLORES JIMÉNEZ Y MURO, CEDROS, PROL. ARBOLITOS ESQ. PROL 20 DE NOVIEMBRE DE LA CIUDAD DE SAN LUIS POTOSÍ, S.L.P."	SLP	$ 493,637.84	$ 493,637.84	ALCANTARILLADO	$ 246,818.92	$ 246,818.92	493,637.84	Por Contrato	04/06/2016	13/07/2016
2	INTERAPAS-PRODDER-02-2016-AD	SUSTITUCION DE REDES DE ALCANTARILLADO SANITARIO CON TUBERIA DE PEAD DE 12", 15", 18" A 48" DE DIAMETRO EN LAS CALLES NICOLAS ZAPATA, ZACATECAS, 2a. PRIV. DE ANAHUAC, ROSALIO SANCHEZ NIÑO Y FERROCARRIL DEL NOROESTE DE LA CIUDAD DE SAN LUIS POTOSÍ, S.L.P.	SLP	$ 520,290.00	$ 520,290.00	ALCANTARILLADO	$ 260,145.00	$ 260,145.00	520,290.00	Por Contrato	04/06/2016	13/07/2016
3	INTERAPAS-PRODDER-03-2016-AD	SUSTITUCION DE REDES DE ALCANTARILLADO SANITARIO CON TUBERIA DE PEAD DE 12", 15", 18" A 48" DE DIAMETRO EN LAS CALLES TATANACHO ESQ HIMNO NACIONAL, MIER Y TERAN, PRIV. VETA DE MERCURIO DE LA CIUDAD DE SAN LUIS POTOSÍ, S.L.P.	SLP	$ 525,139.00	$ 525,138.99	ALCANTARILLADO	$ 262,569.50	$ 262,569.50	525,138.99	Por Contrato	04/06/2016	13/07/2016
4	INTERAPAS-PRODDER-04-2016-AD	"SUSTITUCIÓN DE REDES DE ALCANTARILLADO SANITARIO CON TUBERÍA DE PEAD DE 12", 15", 18" A 48" DE DIÁMETRO EN LAS CALLES 2 DE ABRIL, CALLE 63, GÓMEZ FARÍAS ESQ. CALZADA DE GPE, CARRANZA ESQ. FRAY J. ARLEGUI, 5 DE MAYO, Y 20 DE NOVIEMBRE, DE LA CIUDAD DE SAN LUIS POTOSÍ, S.L.P."	SLP	$ 527,130.37	$ 527,130.37	ALCANTARILLADO	$ 263,565.19	$ 263,565.19	527,130.37	Por Contrato	04/06/2016	13/07/2016
5	INTERAPAS-PRODDER-10-2016-IR	EQUIPAMIENTO ELECTROMECANICO E INTERCONEXION DEL POZO PLAN PONCIANO ARRIAGA II EN SAN LUIS POTOSI, S.L.P.	SLP	$ 2,753,650.53	$ 2,753,650.54	AGUA	$ 1,376,825.27	$ 1,376,825.27	2,753,650.54	Por Contrato	08/07/2016	22/08/2016

INTERAPAS

RELACIÓN DE OBRAS TERMINADAS Y OPERANDO

CUENTA PÚBLICA 2016

No.	NÚMERO DE CONTRATO	DENOMINACIÓN DE LA OBRA O ACCIÓN	NOMBRE DE LA LOCALIDAD O COLONIA DONDE SE EJECUTÓ LA OBRA	MONTO PROGRAMADO	MONTO CONTRATADO	RUBRO	OTROS FONDOS		TOTAL	MODALIDAD DE EJECUCIÓN	FECHA	
							GIC	PRODDER		(Por Administración Municipal/Por Contrato)	INICIO	TÉRMINO
6	INTERAPAS-PRODDER-16-2016-AD	"SUSTITUCIÓN DE REDES DE ALCANTARILLADO SANITARIO CON TUBERÍA DE PEAD DE 12", 15", 18" A 48" DE DIÁMETRO EN CALLES DE UNIVERSIDAD, DURANGO, TOLUCA, AMATISTA Y MARFIL DE LA CIUDAD DE SAN LUIS POTOSÍ, S.L.P."	SLP	$ 529,401.08	$ 529,401.08	ALCANTARILLADO	$ 264,700.54	$ 264,700.54	529,401.08	Por Contrato	02/07/2016	30/08/2016
7	INTERAPAS-PRODDER-31-2016-AD	INTERCONEXIÓN EN PRIV. COLORINES, COLONIA LOMAS DEL MEZQUITAL, INTERCONEXIÓN EN AV. MARTÍNEZ DE LA VEGA, MUNICIPIO DE SAN LUIS POTOSÍ, S.L.P	SLP	$ 422,472.17	$ 422,472.16	AGUA	$ 211,236.08	$ 211,236.08	422,472.16	Por Contrato	02/09/2016	17/10/2016
8	INTERAPAS-PRODDER-39-2016-A	ADQUISICIÓN DE 10,000 MEDIDORES PARA AGUA POTABLE DE DIFERENTES MEDIDAS PARA EL SISTEMA DE INTERAPAS	SLP	$ 5,665,115.78	$ 5,665,115.78	AGUA	$ 2,832,557.89	$ 2,832,557.89	5,665,115.78	Por Contrato	04/10/2016	31/12/2016
				$ 11,436,836.77	$ 11,436,836.76		$ 5,718,418.38	$ 5,718,418.38	$ 11,436,836.76			

DECLARO BAJO PROTESTA DECIR LA VERDAD QUE LOS DATOS AQUÍ PLASMADOS SON FIDEDIGNOS Y QUE NO SE HA OMITIDO INFORMACION ALGUNA

DIRECTOR GENERAL

ING. ALFREDO ZÚÑIGA HERVERTH

DIRECTOR DE PLANEACIÓN Y CONSTRUCCIÓN

ARQ. PABLO NAVA ORTIZ

ENCARGADO DE LAS DIRECCIONES DE ADMINISTRACIÓN Y FINANZAS

C. MARIO ALBERTO IBARRA GUERRERO

000336

INTERAPAS

RELACIÓN DE OBRAS EN PROCESO

CUENTA PÚBLICA 2016

No.	NÚMERO DE CONTRATO	DENOMINACIÓN DE LA OBRA O ACCIÓN	NOMBRE DE LA LOCALIDAD O COLONIA DONDE SE EJECUTÓ LA OBRA	MONTO PROGRAMADO	MONTO CONTRATADO	RUBRO	OTROS FONDOS		TOTAL	MODALIDAD DE EJECUCIÓN	FECHA		AVANCE %	
							GIC	PRODDER		(Por Administración Municipal/Por Contrato)	INICIO	TÉRMINO	FÍSICO	FINANCIERO
1	INTERAPAS-PRODDER-24-2015-A	SUSTITUCION DE REDES DE ALCANTARILLADO SANITARIO CON TUBERIA DE PEAD DE 12", 15", 18" A 48" DE DIAMETRO EN 19 CALLES DE LA CIUDAD DE SAN LUIS POTOSI, S.L.P.	SLP	$ 3,192,379.89	$ 3,192,379.89	ALCANTARILLADO	$ 1,596,189.95	$ 1,596,189.95	$ 3,192,379.89	Por Contrato	20/08/2015	30/11/2015	100	62.19
2	INTERAPAS-PRODDER-77-2015-AD	SUSTITUCIÓN DE TOMAS DOMICILIARIAS EN LA ZONA "D" INCLUYENDO REPOSICION DE PAVIMENTOS DE LA CIUDAD DE SAN LUIS POTOSÍ, S.L.P.	SLP	$ 446,695.12	$ 446,695.12	ALCANTARILLADO	$ 223,347.55	$ 223,347.57	$ 446,695.12	Por Contrato	18/03/2016	15/04/2016	100	50.11
				$ 3,639,075.01	$ 3,639,075.01		$ 1,819,537.50	$ 1,819,537.52	$ 3,639,075.01					

DECLARO BAJO PROTESTA DECIR LA VERDAD QUE LOS DATOS AQUÍ PLASMADOS SON FIDEDIGNOS Y QUE NO SE HA OMITIDO INFORMACION ALGUNA

DIRECTOR GENERAL

ING. ALFREDO ZÚÑIGA HERVERTH

DIRECTOR DE PLANEACIÓN Y CONSTRUCCIÓN

ARQ. PABLO NAVA ORTIZ

ENCARGADO DE LAS DIRECCIONES DE ADMINISTRACION Y FINANZAS

C. MARIO ALBERTO IBARRA GUERRERO

000337

INTERAPAS

RELACIÓN DE OBRAS EN PROCESO

CUENTA PÚBLICA 2016

No.	NÚMERO DE CONTRATO	DENOMINACIÓN DE LA OBRA O ACCIÓN	NOMBRE DE LA LOCALIDAD O COLONIA DONDE SE EJECUTÓ LA OBRA	MONTO PROGRAMADO	MONTO CONTRATADO	RUBRO	OTROS FONDOS		TOTAL	MODALIDAD DE EJECUCIÓN	FECHA		AVANCE %	
							GIC	PROSANEAR		(Por Administración Municipal/Por Contrato)	INICIO	TÉRMINO	FÍSICO	FINANCIERO
1	INTERAPAS-PROSANEAR-01-2016-A	COLECTOR SANITARIO "EL ROSEDAL" CON TUBERÍA DE PEAD CORRUGADO DE 61 CM. (24") DE DIÁMETRO, UBICADO EN EL MUNICIPIO DE SAN LUIS POTOSÍ, S.L.P.	SLP	$ 9,293,750.00	$ 8,660,914.59	ALCANTARILLADO	$ 4,330,457.30	$ 4,330,457.30	$ 8,660,914.59	Por Contrato	05/09/2016	19/12/2016	49.00	15.00
2	INTERAPAS-PROSANEAR-02-2016-A	CONSTRUCCIÓN DEL COLECTOR SANITARIO "FENAPO-AGUAJE" CON TUBERÍA DE POLIETILENO DE ALTA DENSIDAD CORRUGADO DE 91 CM. (36") Y 107 CM. (42") DE DIÁMETRO, UBICADO SOBRE LAS CALLES DE LÍBANO Y CAMINO ANTIGUO A GUANAJUATO COL. SATÉLITE, SAN LUIS POTOSÍ, S.L.P.	SLP	$ 10,030,260.00	$ 9,185,252.62	ALCANTARILLADO	$ 4,592,626.31	$ 4,592,626.31	$ 9,185,252.62	Por Contrato	06/10/2016	31/12/2016	42.00	20.00
				$ 19,324,010.00	$ 17,846,167.21		$ 8,923,083.61		$ 17,846,167.21					

DECLARO BAJO PROTESTA DECIR LA VERDAD QUE LOS DATOS AQUÍ PLASMADOS SON FIDEDIGNOS Y QUE NO SE HA OMITIDO INFORMACION ALGUNA

DIRECTOR GENERAL

ING. ALFREDO ZÚÑIGA HERVERTH

DIRECTOR DE PLANEACIÓN Y CONSTRUCCIÓN

ARQ. PABLO NAVA ORTIZ

ENCARGADO DE LAS DIRECCIONES DE ADMINISTRACIÓN Y FINANZAS

C. MARIO ALBERTO IBARRA GUERRERO

000338

INTERAPAS

RELACIÓN DE OBRAS EN PROCESO

CUENTA PÚBLICA 2016

No.	NÚMERO DE CONTRATO	DENOMINACIÓN DE LA OBRA O ACCIÓN	NOMBRE DE LA LOCALIDAD O COLONIA DONDE SE EJECUTÓ LA OBRA	MONTO PROGRAMADO	MONTO CONTRATADO	RUBRO	OTROS FONDOS		TOTAL	MODALIDAD DE EJECUCIÓN	FECHA		AVANCE %	
							GIC	PRODDER		(Por Administración Municipal/Por Contrato)	INICIO	TÉRMINO	FÍSICO	FINANCIERO
1	INTERAPAS-PRODDER-05-2016-A	REPOSICIÓN DE BROCALES, DRENAJES, TAPAS, REJILLAS Y BOCAS DE TORMENTA, Y CAJAS DE VÁLVULA EN DIVERSAS CALLES Y COLONIAS ZONA "A" DE LA CIUDAD DE SAN LUIS POTOSÍ, S.L.P.	SLP	$ 721,610.64	$ 721,610.64	ALCANTARILLADO	$ 360,805.32	$ 360,805.32	$ 721,610.64	Por Contrato	11/07/2016	11/11/2016	100	0.00
2	INTERAPAS-PRODDER-06-2016-A	"SUSTITUCION DE REDES DE ALCANTARILLADO SANITARIO CON TUBERIA DE PEAD DE 12", 15", 18" A 48" DE DIAMETRO EN 20 CALLES DE LA CIUDAD DE SAN LUIS POTOSI, S.L.P."	SLP	$ 3,134,539.67	$ 3,219,075.63	ALCANTARILLADO	$ 1,609,537.82	$ 1,609,537.82	$ 3,219,075.63	Por Contrato	15/07/2016	15/11/2016	100	91.41
3	INTERAPAS-PRODDER-07-2016-A	"SUSTITUCIÓN DE REDES DE ALCANTARILLADO SANITARIO CON TUBERÍA DE PEAD DE 12", 15", 18" A 48" DE DIÁMETRO EN 18 CALLES DE LA CIUDAD DE SAN LUIS POTOSÍ, S.L.P."	SLP	$ 2,553,930.48	$ 2,553,930.48	ALCANTARILLADO	$ 1,276,965.24	$ 1,276,965.24	$ 2,553,930.48	Por Contrato	15/07/2016	15/11/2016	100	86.5
4	INTERAPAS-PRODDER-08-2016-A	"SUSTITUCIÓN DE REDES DE ALCANTARILLADO SANITARIO CON TUBERÍA DE PEAD DE 12", 15", 18" A 48" DE DIÁMETRO EN 23 CALLES DE LA CIUDAD DE SAN LUIS POTOSÍ, S.L.P."	SLP	$ 3,624,983.69	$ 3,624,983.69	ALCANTARILLADO	$ 1,812,491.85	$ 1,812,491.85	$ 3,624,983.69	Por Contrato	15/07/2016	15/11/2016	100	56.47
5	INTERAPAS-PRODDER-09-2016-IR	SUSTITUCION DE REDES DE ALCANTARILLADO SANITARIO CON TUBERIA DE PEAD DE 15" DE DIAMETRO EN LA CALLE DE AYUNTAMIENTO DE LA CIUDAD DE SAN LUIS POTOSÍ, S.L.P.	SLP	$ 1,155,320.06	$ 1,263,035.91	ALCANTARILLADO	$ 631,517.96	$ 631,517.96	$ 1,263,035.91	Por Contrato	08/07/2016	05/10/2016	100	83.52
6	INTERAPAS-PRODDER-11-2016-IR	"PROYECTO DE MEJORAMIENTO DE LA INFRAESTRUCTURA DE TANQUES Y SISTEMA DE BOMBEO DEL SISTEMA DE INTERAPAS."	SLP	$ 795,069.97	$ 795,069.97	AGUA	$ 397,534.99	$ 397,534.99	$ 795,069.97	Por Contrato	08/07/2016	05/10/2016	100	0.00
7	INTERAPAS-PRODDER-12-2016-A	REPOSICION DE PAVIMENTOS DERIVADO DEL CAMBIO DE TOMAS DOMICILIARIAS DE AGUA POTABLE EN DIVERSAS COLONIAS DE LA ZONA "A" DE LA CIUDAD DE SAN LUIS POTOSI, S.L.P.	SLP	$ 728,668.50	$ 728,668.50	AGUA	$ 364,334.25	$ 364,334.25	$ 728,668.50	Por Contrato	18/07/2016	18/11/2016	100	8.32

INTERAPAS

RELACIÓN DE OBRAS EN PROCESO

CUENTA PÚBLICA 2016

No.	NÚMERO DE CONTRATO	DENOMINACIÓN DE LA OBRA O ACCIÓN	NOMBRE DE LA LOCALIDAD O COLONIA DONDE SE EJECUTÓ LA OBRA	MONTO PROGRAMADO	MONTO CONTRATADO	RUBRO	OTROS FONDOS		TOTAL	MODALIDAD DE EJECUCIÓN	FECHA		AVANCE %	
							GIC	PRODDER		(Por Administración Municipal/Por Contrato)	INICIO	TÉRMINO	FÍSICO	FINANCIERO
8	INTERAPAS-PRODDER-14-2016-A	"SUSTITUCIÓN DE REDES DE ALCANTARILLADO SANITARIO CON TUBERÍA DE PEAD DE 12", 15", 18" A 48" DE DIÁMETRO EN 7 CALLES DE LA CIUDAD DE SOLEDAD DE GRACIANO SÁNCHEZ, S.L.P."	SGS	$ 906,416.80	$ 906,416.80	ALCANTARILLADO	$ 453,208.40	$ 453,208.40	$ 906,416.80	Por Contrato	16/07/2016	16/11/2016	100	41.25
9	INTERAPAS-PRODDER-17-2016-AD	RESIDENCIA DE SUPERVISION, CONTROL TECNICO, ADMINISTRATIVO Y FINANCIERO EN DIVERSAS OBRAS DE SUSTITUCION DE REDES DE ALCANTARILLADO SANITARIO EN SAN LUIS POTOSI , S L.P.	SLP	$ 290,136.16	$ 290,136.17	ALCANTARILLADO	$ 145,068.09	$ 145,068.09	$ 290,136.17	Por Contrato	02/07/2016	15/09/2016	100	87.91
10	INTERAPAS-PRODDER-18-2016-AD	PROYECTO DE SECTORIZACIÓN DE LAS REDES DE AGUA POTABLE DE LA ZONA ORIENTE DE SAN LUIS POTOSÍ, S.L.P.	SLP	$ 519,483.16	$ 519,483.16	AGUA	$ 259,741.58	$ 259,741.58	$ 519,483.16	Por Contrato	02/07/2016	30/08/2016	100	18.35
11	INTERAPAS-PRODDER-19-2016-AD	"SUSTITUCIÓN DE REDES DE ALCANTARILLADO SANITARIO CON TUBERÍA DE PEAD DE 12", 15", 18" A 48" DE DIÁMETRO EN LAS CALLES LEÓN GARCÍA, REPÚBLICA Y JUAN ÁLVAREZ, DE LA CIUDAD DE SAN LUIS POTOSÍ, S.L.P."	SLP	$ 539,529.20	$ 539,529.20	ALCANTARILLADO	$ 269,764.60	$ 269,764.60	$ 539,529.20	Por Contrato	07/07/2016	05/09/2016	100	69.38
12	INTERAPAS-PRODDER-20-2016-AD	REPOSICION DE PAVIMENTOS DERIVADO DEL CAMBIO DE TOMAS DOMICILIARIAS DE AGUA POTABLE EN DIVERSAS COLONIAS DE LA ZONA "B" DE LA CIUDAD DE SAN LUIS POTOSI, S.L.P.	SLP	$ 519,566.62	$ 519,566.62	AGUA	$ 259,783.31	$ 259,783.31	$ 519,566.62	Por Contrato	07/07/2016	05/09/2016	100	20.00
13	INTERAPAS-PRODDER-21-2016-AD	RESIDENCIA DE SUPERVISION, CONTROL TECNICO, ADMINISTRATIVO Y FINANCIERO EN DIVERSAS OBRAS DE SUSTITUCION DE REDES DE ALCANTARILLADO SANITARIO EN DIVERSAS CALLES DE LA CIUDAD DE SAN LUIS POTOSI , S L.P.	SLP	$ 323,844.75	$ 323,844.75	ALCANTARILLADO	$ 161,922.38	$ 161,922.38	$ 323,844.75	Por Contrato	07/07/2016	15/09/2016	100	85.32
14	INTERAPAS-PRODDER-22-2016-AD	"SUSTITUCIÓN DE REDES DE ALCANTARILLADO SANITARIO CON TUBERÍA DE PEAD DE 12", 15", 18" A 48" DE DIÁMETRO EN LAS CALLES NEGRETE, SATURNINO CEDILLO, FUENTE DEL DESIERTO, FUENTE NACIONAL Y GARANTÍAS INDIVIDUALES DE LA CIUDAD DE SAN LUIS POTOSÍ, S L.P."	SLP	$ 528,934.05	$ 528,934.05	ALCANTARILLADO	$ 264,467.03	$ 264,467.03	$ 528,934.05	Por Contrato	07/07/2016	05/09/2016	100	80.00

INTERAPAS

RELACIÓN DE OBRAS EN PROCESO

CUENTA PÚBLICA 2016

No.	NÚMERO DE CONTRATO	DENOMINACIÓN DE LA OBRA O ACCIÓN	NOMBRE DE LA LOCALIDAD O COLONIA DONDE SE EJECUTÓ LA OBRA	MONTO PROGRAMADO	MONTO CONTRATADO	RUBRO	OTROS FONDOS		TOTAL	MODALIDAD DE EJECUCIÓN	FECHA		AVANCE %	
							GIC	PRODDER		(Por Administración Municipal/Por Contrato)	INICIO	TÉRMINO	FÍSICO	FINANCIERO
15	INTERAPAS-PRODDER-23-2016-AD	"RESIDENCIA DE SUPERVISIÓN, CONTROL TECNICO, ADMINISTRATIVO Y FINANCIERO DE LAS OBRAS DE SUSTITUCIÓN DE RED DE ALCANTARILLADO SANITARIO EN 18 CALLES DE LA ZONA METROPOLITANA DE SAN LUIS POTOSÍ	SLP	$ 240,902.57	$ 240,902.57	ALCANTARILLADO	$ 120,451.29	$ 120,451.29	$ 240,902.57	Por Contrato	13/07/2016	28/11/2016	100	95.86
16	INTERAPAS-PRODDER-24-2016-AD	"RESIDENCIA DE SUPERVISIÓN, CONTROL TECNICO, ADMINISTRATIVO Y FINANCIERO EN DIVERSAS OBRAS DE SUSTITUCIÓN DE REDES DE ALCANTARILLADO SANITARIO EN 43 CALLES DE LA CIUDAD DE SAN LUIS POTOSÍ	SLP	$ 459,772.26	$ 459,772.26	ALCANTARILLADO	$ 229,886.13	$ 229,886.13	$ 459,772.26	Por Contrato	13/07/2016	13/11/2016	100	63.32
17	INTERAPAS-PRODDER-25-2016-AD	"RESIDENCIA DE SUPERVISIÓN, CONTROL TÉCNICO, ADMINISTRATIVO Y FINANCIERO EN DIVERSAS OBRAS DE MANTENIMIENTO DE OBRA CIVIL DE LA INFRAESTRUCTURA HIDRÁULICA Y SANITARIA DE LA CIUDAD DE SAN LUIS POTOSÍ, S.L.P."	SLP	$ 348,655.84	$ 348,655.84	ALCANTARILLADO	$ 174,327.92	$ 174,327.92	$ 348,655.84	Por Contrato	11/07/2016	11/11/2016	100	37.19
18	INTERAPAS-PRODDER-26-2016-AD	REPOSICION DE BROCALES, REJILLAS Y BOCAS DE TORMENTA, TAPAS Y CAJAS DE VALVULA EN DIVERSAS CALLES Y COLONIAS DE LA CIUDAD DE ZONA B DE SAN LUIS POTOSI, S.L.P.	SLP	$ 519,478.71	$ 519,478.71	ALCANTARILLADO	$ 259,739.36	$ 259,739.36	$ 519,478.71	Por Contrato	15/07/2016	30/09/2016	100	0.00
19	INTERAPAS-PRODDER-27-2016-AD	REPOSICION DE PAVIMENTOS DERIVADO DE SUSTITUCIONES DE TOMAS DOMICILIARIAS EN DIVERSAS COLONIAS DE LA CIUDAD DE SOLEDAD DE GRACIANO SANCHEZ, S.L.P.	SGS	$ 526,814.23	$ 526,814.23	AGUA	$ 263,407.12	$ 263,407.12	$ 526,814.23	Por Contrato	15/07/2016	30/09/2016	100	52.58
20	INTERAPAS-PRODDER-28-2016-A	SUSTITUCION DE TOMAS DOMICILIARIAS INCLUYENDO REPOSICION DE PAVIMENTOS EN ZONAS DEL AREA METROPOLITANA DE LA CIUDAD DE SAN LUIS POTOSI, S.L.P.	SLP	$ 832,002.82	$ 832,002.82	AGUA	$ 416,001.41	$ 416,001.41	$ 832,002.82	Por Contrato	01/09/2016	19/12/2016	70	0
21	INTERAPAS-PRODDER-29-2016-AD	RESIDENCIA DE SUPERVISIÓN CONTROL TÉCNICO, ADMINISTRATIVO Y FINANCIERO DE LAS OBRAS DE RED DE ALCANTARILLADO SANITARIO ZONA NORTE DE LA CIUDAD DE SAN LUIS POTOSÍ, S.L.P.	SLP	$ 285,725.86	$ 285,725.86	ALCANTARILLADO	$ 142,862.93	$ 142,862.93	$ 285,725.86	Por Contrato	02/09/2016	28/12/2016	36	0

INTERAPAS

RELACIÓN DE OBRAS EN PROCESO

CUENTA PÚBLICA 2016

No.	NÚMERO DE CONTRATO	DENOMINACIÓN DE LA OBRA O ACCIÓN	NOMBRE DE LA LOCALIDAD O COLONIA DONDE SE EJECUTÓ LA OBRA	MONTO PROGRAMADO	MONTO CONTRATADO	RUBRO	OTROS FONDOS		TOTAL	MODALIDAD DE EJECUCIÓN	FECHA		AVANCE %	
							GIC	PRODDER		(Por Administración Municipal/Por Contrato)	INICIO	TÉRMINO	FÍSICO	FINANCIERO
22	INTERAPAS-PRODDER-30-2016-AD	LÍNEA DE INTERCONEXIÓN PARA LOS POZOS EL PALMAR EN LA DELEGACIÓN DE VILLA DE POZOS, SAN LUIS POTOSÍ, QUINTAS DE LA HACIENDA Y LOS MORALES EN EL MUNICIPIO DE SOLEDAD DE GRACIANO SÁNCHEZ	SGS	$ 547,809.20	$ 547,809.20	AGUA	$ 273,904.60	$ 273,904.60	$ 547,809.20	Por Contrato	02/09/2016	17/10/2016	100	0
23	INTERAPAS-PRODDER-32-2016-AD	REPOSICIÓN DE BROCALES, REJILLAS Y BOCAS DE TORMENTA, TAPAS Y CAJAS DE VÁLVULA EN DIVERSAS CALLES Y COLONIAS DE LA CIUDAD DE SOLEDAD DE GRACIANO SÁNCHEZ, S.L.P.	SGS	$ 450,875.01	$ 450,875.01	ALCANTARILLADO	$ 225,437.51	$ 225,437.51	$ 450,875.01	Por Contrato	02/09/2016	30/11/2016	100	0
24	INTERAPAS-PRODDER-33-2016-AD	SUSTITUCIÓN DE REDES DE ALCANTARILLADO SANITARIO CON TUBERÍA DE PEAD DE 12", 15", 18" A 48" DE DIÁMETRO EN LAS CALLES DE GARANTÍAS INDIVIDUALES, AND. VETA DE PLATA, AND. DE MINAS, PRIV. LÓPEZ HERMOSA, 1a. PRIV. DE AGUSTÍN VERA DE LA CIUDAD DE SAN LUIS POTOSÍ, S.L.P.	SLP	$ 523,472.49	$ 523,472.49	ALCANTARILLADO	$ 261,736.25	$ 261,736.25	$ 523,472.49	Por Contrato	02/09/2016	02/12/2016	100	52.94
25	INTERAPAS-PRODDER-35-2016-AD	SUSTITUCIÓN DE REDES DE ALCANTARILLADO SANITARIO CON TUBERÍA DE PEAD DE 12", 15", 18" A 48" DE DIÁMETRO EN LAS CALLES 63,99, ALFONSINA STONI, AGUSTÍN VERA, CARRANZA, 2 DE ABRIL DE LA CIUDAD DE SAN LUIS POTOSÍ, S.L.P.	SLP	$ 523,903.42	$ 523,903.42	ALCANTARILLADO	$ 261,951.71	$ 261,951.71	$ 523,903.42	Por Contrato	02/09/2016	02/12/2016	100	65.91
26	INTERAPAS-PRODDER-36-2016-AD	SUSTITUCIÓN DE REDES DE ALCANTARILLADO SANITARIO CON TUBERÍA DE PEAD DE 12", 15", 18" A 48" DE DIÁMETRO EN LAS CALLES NICOLÁS ZAPATA, SOLEDAD, LA GLORIA, DE LA CIUDAD DE SAN LUIS POTOSÍ, S.L.P.	SLP	$ 525,741.60	$ 525,741.60	ALCANTARILLADO	$ 262,870.80	$ 262,870.80	$ 525,741.60	Por Contrato	02/09/2016	02/12/2016	100	0
27	INTERAPAS-PRODDER-37-2016-AD	RESIDENCIA DE SUPERVISIÓN CONTROL TÉCNICO, ADMINISTRATIVO Y FINANCIERO DE LAS OBRAS DE INTRODUCCIÓN DE RED DE ALCANTARILLADO SANITARIO EN LA ZONA SUR DE SAN LUIS POTOSÍ, S.L.P.	SLP	$ 519,745.72	$ 519,745.72	ALCANTARILLADO	$ 259,872.86	$ 259,872.86	$ 519,745.72	Por Contrato	26/09/2016	03/02/2017	26	20

INTERAPAS

RELACIÓN DE OBRAS EN PROCESO

CUENTA PÚBLICA 2016

No.	NÚMERO DE CONTRATO	DENOMINACIÓN DE LA OBRA O ACCIÓN	NOMBRE DE LA LOCALIDAD O COLONIA DONDE SE EJECUTÓ LA OBRA	MONTO PROGRAMADO	MONTO CONTRATADO	RUBRO	OTROS FONDOS		TOTAL	MODALIDAD DE EJECUCIÓN	FECHA		AVANCE %	
							GIC	PRODDER		(Por Administración Municipal/Por Contrato)	INICIO	TÉRMINO	FÍSICO	FINANCIERO
34	INTERAPAS-PRODDER-45-2016-AD	REPOSICION DE PAVIMENTOS DERIVADO DEL CAMBIO DE TOMAS DOMICILIARIAS DE AGUA POTABLE EN DIVERSAS COLONIAS DE LA ZONA "NORTE-SUR" DE LA CIUDAD DE SAN LUIS POTOSI, S.L.P.	SLP	$ 519,049.97	$ 519,049.97	AGUA	$ 259,524.99	$ 259,524.99	$ 519,049.97	Por Contrato	07/11/2016	17/02/2017	15	0
35	INTERAPAS-PRODDER-46-2016-AD	"SUSTITUCIÓN DE REDES DE ALCANTARILLADO SANITARIO CON TUBERÍA DE PEAD DE 12", 15", 18" A 48" DE DIÁMETRO EN CARRANZA, FCO. JAVIER MINA, FERROCARRIL NOROESTE, PEDERNAL , POLVILLO DE SAN LUIS POTOSI, S.L.P.	SLP	$ 519,897.19	$ 519,897.19	ALCANTARILLADO	$ 259,948.60	$ 259,948.60	$ 519,897.19	Por Contrato	07/11/2016	17/02/2017	100	0
36	INTERAPAS-PRODDER-47-2016-AD	"SUSTITUCIÓN DE REDES DE ALCANTARILLADO SANITARIO CON TUBERÍA DE PEAD DE 12", 15", 18" A 48" DE DIÁMETRO EN JESUS YUREN, PASEO DE LOS FRESNOS, MATEHUALA, PALMAS CHINA, M. JOSE OTHON, PRIV. SAN PEDRO, CAMELIAS, AV MEXICO, REPUBLICA DE CANADA DE SOLEDAD DE GRACIANO SANCHEZ, S.L.P.	SGS	$ 529,768.80	$ 529,768.80	ALCANTARILLADO	$ 264,884.40	$ 264,884.40	$ 529,768.80	Por Contrato	07/11/2016	09/12/2016	100	0
37	INTERAPAS-PRODDER-48-2016-AD	REPOSICION DE PAVIMENTOS DERIVADO DEL CAMBIO DE TOMAS DOMICILIARIAS DE AGUA POTABLE EN DIVERSAS COLONIAS DE LA ZONA "ORIENTE-PONIENTE DE LA CIUDAD DE SAN LUIS POTOSI, S.L.P.	SLP	$ 522,549.38	$ 522,549.38	AGUA	$ 261,274.69	$ 261,274.69	$ 522,549.38	Por Contrato	07/11/2016	13/01/2017	60	0
38	INTERAPAS-PRODDER-49-2016-AD	LINEA DE INTERCONEXION DE AGUA POTABLE CON TUBERIA DE PVC 6" RD 26 EN LA CALLE DE LANZAGORTA, SOLEDAD DE GRACIANO SANCHEZ, S.L.P.	SGS	$ 450,878.54	$ 450,878.54	AGUA	$ 225,439.27	$ 225,439.27	$ 450,878.54	Por Contrato	07/11/2016	06/12/2017	100	0
39	INTERAPAS-PRODDER-50-2016-IR	SUSTITUCIÓN DE REDES DE ALCANTARILLADO SANITARIO CON TUBERÍA DE PEAD DE 12", 15", 18" A 48" DE DIÁMETRO EN 7 CALLES DE LA ZONA CENTRO DE SOLEDAD DE GRACIANO SANCHEZ, S.L.P.	SGS	$ 689,682.25	$ 689,682.25	ALCANTARILLADO	$ 344,841.13	$ 344,841.13	$ 689,682.25	Por Contrato	10/12/2016	11/02/2017	15	0
40	INTERAPAS-PRODDER-51-2016-A	SUSTITUCIÓN DE REDES DE ALCANTARILLADO SANITARIO CON TUBERIA DE PEAD DE 12", 15", 18" A 48" DE DIÁMETRO EN 20 CALLES, ZONA ORIENTE DE LA CIUDAD DE SAN LUIS POTOSI, S.L.P.	SLP	$ 2,990,569.12	$ 2,990,569.12	ALCANTARILLADO	$ 1,495,284.56	$ 1,495,284.56	$ 2,990,569.12	Por Contrato	13/12/2016	07/04/2017	15	0

INTERAPAS

RELACIÓN DE OBRAS EN PROCESO

CUENTA PÚBLICA 2016

No.	NÚMERO DE CONTRATO	DENOMINACIÓN DE LA OBRA O ACCIÓN	NOMBRE DE LA LOCALIDAD O COLONIA DONDE SE EJECUTÓ LA OBRA	MONTO PROGRAMADO	MONTO CONTRATADO	RUBRO	OTROS FONDOS		TOTAL	MODALIDAD DE EJECUCIÓN	FECHA		AVANCE %	
							GIC	PRODDER		(Por Administración Municipal/Por Contrato)	INICIO	TÉRMINO	FÍSICO	FINANCIERO
41	INTERAPAS-PRODDER-52-2016-A	SUSTITUCIÓN DE REDES DE ALCANTARILLADO SANITARIO CON TUBERIA DE PEAD DE 12", 15", 18" A 48" DE DIÁMETRO EN 21 CALLES. ZONA ORIENTE DE LA CIUDAD DE SAN LUIS POTOSI, S.L.P.	SLP	$ 3,081,852.94	$ 3,081,852.94	ALCANTARILLADO	$ 1,540,926.47	$ 1,540,926.47	$ 3,081,852.94	Por Contrato	13/12/2016	07/04/2017	10	0
42	INTERAPAS-PRODDER-53-2016-AD	REPOSICIÓN DE PAVIMENTOS DERIVADO DEL CAMBIO DE TOMAS DOMICILIARIAS DE AGUA POTABLE, EN DIVERSAS COLONIAS DE LA ZONA ORIENTE-PONIENTE DE LA CIUDAD DE SAN LUIS POTOSÍ, S.L.P.	SLP	$ 524,758.48	$ 524,758.48	AGUA	$ 262,379.24	$ 262,379.24	$ 524,758.48	Por Contrato	28/11/2016	10/04/2017	15	0
43	INTERAPAS-PRODDER-54-2016-AD	SUSTITUCIÓN DE REDES DE ALCANTARILLADO SANITARIO CON TUBERÍA DE PEAD DE 12", 15", 18" A 48" DE DIÁMETRO EN DIVERSAS CALLES DE SAN LUIS POTOSI, S.L.P.	SLP	$ 521,546.72	$ 521,546.72	ALCANTARILLADO	$ 260,773.36	$ 260,773.36	$ 521,546.72	Por Contrato	28/11/2016	10/04/2017	20	0
44	INTERAPAS-PRODDER-56-2016-AD	RESIDENCIA DE SUPERVISION, CONTROL TÉCNICO, ADMINSITRATIVO Y FINANCIERO EN DIVERSAS OBRAS DE SUSTITUCION DE REDES DE ALCANTARILLADO SANITARIO EN 20 CALLES DE LA CIUDAD DE SAN LUIS POTOSI, S.L.P.	SLP	$ 259,987.11	$ 259,987.11	ALCANTARILLADO	$ 129,993.56	$ 129,993.56	$ 259,987.11	Por Contrato	08/12/2016	13/04/2017	15	0
45	INTERAPAS-PRODDER-57-2016-AD	RESIDENCIA DE SUPERVISION, CONTROL TÉCNICO, ADMINSITRATIVO Y FINANCIERO EN DIVERSAS OBRAS DE SUSTITUCION DE REDES DE ALCANTARILLADO SANITARIO EN 20 CALLES DE LA CIUDAD DE SAN LUIS POTOSI, S.L.P.	SLP	$ 260,000.00	$ 260,000.00	ALCANTARILLADO	$ 130,000.00	$ 130,000.00	$ 260,000.00	Por Contrato	13/12/2016	07/04/2017	15	0
				$ 21,077,542.74	$ 21,269,794.56		$ 10,634,897.28	$ 10,634,897.28	$ 21,269,794.56					

DECLARO BAJO PROTESTA DECIR LA VERDAD QUE LOS DATOS AQUÍ PLASMADOS SON FIDEDIGNOS Y QUE NO SE HA OMITIDO INFORMACION ALGUNA

DIRECTOR GENERAL

ING. ALFREDO ZÚÑIGA HERVERTH

DIRECTOR DE PLANEACIÓN Y CONSTRUCCIÓN

ARQ. PABLO NAVA ORTIZ

ENCARGADO DE LAS DIRECCIONES DE ADMINISTRACIÓN Y FINANZAS

C. MARIO ALBERTO IBARRA GUERRERO

interapas

ORGANISMO INTERMUNICIPAL METROPOLITANO DE AGUA POTAB NTARILLADO, SANEAMIENTO Y SERVICIOS CONEXOS DE LOS MUNICIPIOS DE CERRO DE SAN PEDRO, SAN LUIS POTOSI Y SOLEDAD DE GRACIANO SANCHEZ

GUÍA DE CUMPLIMIENTO DE LA LGCG Y LOS DOCUMENTOS EMITIDOS POR EL CONAC
CUENTA PÚBLICA 2016

OBLIGACIONES PREVISTAS EN LA LEY Y SU REFORMA	MECANISMO DE VERIFICACIÓN	Implementación		FECHA ESTIMADA DE CUMPLIMIENTO	Artículos de la LGCG	Comentarios
		SI	NO			
Guía para el cumplimiento de la Ley General de Contabilidad Gubernamental						
Ley General de Contabilidad Gubernamental						
1. Cuenta con Manuales de Contabilidad	Manual específico del Ente Público		X	DICIEMBRE 2017	artículo 20	EN PROCESO
2. Registra en cuentas específicas de activo de los bienes muebles	Registro en subcuentas de las Cuentas Contables del Plan de Cuentas de los rubros 1.2.3, 1.2.4 y 1.2.5	X			artículo 23, fracciones I, II y III, y artículo 24	
3. Registra en cuentas específicas de activo de los bienes inmuebles	Registro en subcuentas de las Cuentas Contables del Plan de Cuentas de los rubros 1.2.3, 1.2.4 y 1.2.5	X			artículo 23, fracciones I, II y III, y artículo 24	
4. Registra contablemente las Inversiones en bienes de dominio público	Registro en subcuentas / Cuentas Contables del Plan de Cuentas 1.2.3 5 y 1.2.3.6 (construcciones en proceso)	X			artículo 26, párrafo segundo	
5. Realiza el registro auxiliar de monumentos arqueologicos, artísticos e históricos	Registro en subcuenta para cada tipo y clasificación de bien, conforme Lineamientos para el registro auxiliar sujeto a inventario de bienes arqueológicos, artísticos e históricos bajo custodia de los entes públicos/ Cuentas de Orden e Inventario				artículo 25	NO APLICA
6. Realiza el Inventarios físico de monumentos arqueológicos, artísticos e históricos	Registro en subcuenta para cada tipo y clasificación de bien, conforme Lineamientos para el registro auxiliar sujeto a inventario de bienes arqueológicos, artísticos e históricos bajo custodia de los entes públicos/ Cuentas de Orden e Inventario				artículo 25	NO APLICA
7. Registra dentro de los 30 días hábiles en el inventario físico los bienes muebles que se adquieran	Subcuentas - Altas del Inventario / Cuentas Contables del Plan de Cuentas de los rubros 1.2.3 1.2.4 y 1.2.5	X			artículo 27, párrafo segundo	
8. Realiza el levantamiento físico de bienes muebles	Subcuentas - Altas del Inventario / Cuentas Contables del Plan de Cuentas de los rubros 1.2.3, 1.2.4 y 1.2.5	X			artículos 23 y 27, párrafo primero	
9. Registra dentro de los 30 días hábiles en el inventario físico los bienes inmuebles que se adquieran	Subcuentas - Altas del Inventario / Cuentas Contables del Plan de Cuentas de los rubros 1.2.3, 1.2.4 y 1.2.5	X			artículo 27, párrafo segundo	
10. Realiza el levantamiento físico de bienes inmuebles	Subcuentas - Altas del Inventario / Cuentas Contables del Plan de Cuentas de los rubros 1.2.3, 1.2.4 y 1.2.5	X			artículos 23 y 27, párrafo primero	
11. Publica el inventario actualizado en internet	Publicación del inventario en las páginas de Internet o en otros medios de acceso público	X			artículo 27, párrafo segundo	
12. Realiza la baja de bienes muebles	Registro en subcuentas de las Cuentas Contables del Plan de Cuentas de los rubros 1.2.3, 1.2.4 y 1.2.5	X			artículo 28	
13. Realiza la baja de bienes inmuebles	Registro en subcuentas de las Cuentas Contables del Plan de Cuentas de los rubros 1.2.3, 1.2.4 y 1.2.5	X			artículo 28	
14. Registra las obras en proceso en una cuenta de activo, la cual refleja su grado de avance en forma objetiva y comparable	Registro en subcuentas / Cuentas Contables del Plan de Cuentas 1.2.3.5 y 1.2.3 6 (construcciones en proceso)	X			artículo 29	
15. Cuando se realiza la transición de una administración a otra los bienes que no se encuentran	Actas entrega - recepción	X			artículo 31	
16. La administración entrante realiza el registro e inventarios del punto señalado anteriormente	Subcuentas - inventario - Actas entrega - recepcion	X			artículo 31	
17. Registra en una cuenta activo los fideicomisos sin estructura orgánica y contratos análogos	Registro en Cuenta Contable del Plan de Cuentas 1 2.1 3, conforme a los Lineámientos que deberan observar los entes públicos para registrar en las cuentas de activo los fideicomisos sin estructura orgánica y contratos análogos, incluyendo mandatos	X			artículo 32	
18. Realiza los registros contables con base acumulativa	Registros en Cuentas de Orden Presupuestarias del Plan de Cuentas de los rubros 8.1 y 8.2 / Normas y Metodología para la Determinación de los Momentos Contables de los Ingresos y de los Egresos	X			artículo 34	
19. El gasto se registra en su fecha de realización	Registros en Cuentas de Orden Presupuestarias del Plan de Cuentas de los rubros 8.1 y 8.2 / Normas y Metodología para la Determinación de los Momentos Contables de los Ingresos y de los Egresos	X			artículo 34	

OBLIGACIONES PREVISTAS EN LA LEY Y SU REFORMA	MECANISMO DE VERIFICACIÓN	Implementación SI	Implementación NO	FECHA ESTIMADA DE CUMPLIMIENTO	Artículos de la LGCG	Comentarios
20. El ingreso se registra cuando exista jurídicamente derecho de cobro	Registros en Cuentas de Orden Presupuestarias del Plan de Cuentas de los rubros 8.1 y 8.2 / Normas y Metodología para la Determinación de los Momentos Contables de los Ingresos y de los Egresos	X			artículo 34	El registro esta conforme a los siguientes instructivos publicados por el CONAC : * Instructivo de cuentas * MCG Capítulo IV * Guías contabilizadores y Modelos de Asientos * MCG Capítulo VI Guías Contabilizadoras * MCG Capítulo V Modelo de Asientos para el Registro Contable.
21. Mantiene registro histórico de sus operaciones en los libros diario, mayor e inventarios y balances	Subcuentas y Cuentas Contables / Lineamientos Mínimos relativos al Diseño e Integración del Registro en los Libros Diario, Mayor e Inventarios y Balances (Registro Electrónico)	X			artículo 35	
22. Los registros auxiliares muestran los avances presupuestarios y contables	Cuentas de Orden Presupuestarias del Plan de Cuentas de los rubros 8.1 y 8.2 / Estado del Ejercicio del Presupuesto	X			artículo 36	
23. La lista de cuentas esta alineada al plan de cuentas emitido por el CONAC	Lista de Cuentas Aprobada por el área competente en materia de contabilidad gubernamental	X			artículo 37	
24. Realiza el registro de la etapa del presupuesto aprobado	Cuentas de Orden Presupuestarias del Plan de Cuentas de los rubros 8.2 / Normas y Metodología para la Determinación de los Momentos Contables de los Ingresos los Egresos / Capítulo VII del Manual de Contabilidad Gubernamental, Informe	X			artículo 38, fracción I	
25. Realiza el registro de la etapa del presupuesto modificado		X				
26. Realiza el registro de la etapa del presupuesto comprometido		X				
27. Realiza el registro de la etapa del presupuesto devengado		X				
28. Realiza el registro de la etapa del presupuesto ejercido		X				
29. Realiza el registro de la etapa del presupuesto pagado		X				
30. Realiza el registro de la etapa del presupuesto de ingreso estimado	Cuentas de Orden Presupuestarias del Plan de Cuentas de los rubros 8.1 / Normas y Metodología para la Determinación de los Momentos Contables de los Ingresos /	X			artículo 38, fracción II	
31. Realiza el registro de la etapa del presupuesto de ingreso modificado		X				
32. Realiza el registro de la etapa del presupuesto de ingreso devengado		X				
33. Realiza el registro de la etapa del presupuesto de ingreso recaudado		X				
34. Constituye Provisiones	Cuentas Contables del Plan de Cuentas de los rubros 2.1.7 y 2.2.6 / Tipos de Provisiones	X			artículo 39	
35. Revisa y ajusta periódicamente las provisiones para mantener su vigencia			X	DICIEMBRE 2017	artículo 39	
36. La contabilización de las operaciones presupuestarias y contables se respalda con la	Revisión de documental soporte	X			artículo 42	
37. Presenta y valúa los pasivos	Cuentas Contables del Pasivo / Valuación de Obligaciones, principalmente deuda pública	X			artículo 45	
38. Estado de Situación financiera	Estado de Situación financiera	X			artículo 48	
39. Estado de actividades	Estado de actividades	X			artículo 48	
40. Estado de variación en la hacienda pública	Estado de variación en la hacienda pública	X			artículo 48	
41. Estado de cambios en la situación financiera	Estado de cambios en la situación financiera	X			artículo 48	
42. Notas a los estados financieros	Notas a los estados financieros	X			artículo 48	
43. Estado analítico del activo	Estado analítico del activo	X			artículo 48	
44. Estado analítico de ingresos, del que se derivará la presentación en clasificación económica por fuente de financiamiento y concepto, incluyendo los ingresos excedentes generados;	Estado analítico de ingresos (presupuestal)	X			artículo 48	
Estado analítico del ejercicio del presupuesto de egresos del que se derivarán las siguientes clasificaciones (también deberá identificar los montos y adecuaciones	Estado analítico de egresos (presupuestal)	X			artículo 48	
45. Administrativa	Estado analítico de egresos (presupuestal)	X			artículo 48	
46. Económica	Estado analítico de egresos (presupuestal)	X			artículo 48	
47. Por objeto del gasto	Estado analítico de egresos (presupuestal)	X			artículo 48	
48. Funcional/Programática	Estado analítico de egresos (presupuestal)	X			artículo 48	
49. Dispone de clasificadores presupuestarios armonizados	Sistema Informático / Clasificador por Rubros de Ingresos / Clasificador por Tipo de Gasto/ Clasificador por Objeto del Gasto/ Clasificación Funcional del Gasto/ Clasificación Administrativa/ Clasificador por Fuentes de Financiamiento	X			Cuarto Transitorio	
50. Dispone de catálogos de bienes y las respectivas matrices de conversión con las características señaladas en los artículos 40 y 41, asimismo, de la norma y metodología que establezca los momentos contables de ingresos y gastos previstos en la ley	Cuentas Contables y Matrices de conversión / Sistema Informático /Auxiliares de Cuentas Contables		X	DICIEMBRE 2017	Cuarto Transitorio	
51. Cuenta con indicadores para medir los avances físico-financieros relacionados con los recursos	Indicadores	X			Cuarto Transitorio	
52. Realiza los registros contables con base acumulativa y en apego a postulados básicos de contabilidad gubernamental armonizados en sus respectivos libros de diario, mayor e inventarios y balances	Sistema Informático / Libros Diario, Mayor e Inventarios y Balances (Registro Electrónico)	X			Cuarto Transitorio	
53. Incluye en la Cuenta Pública la relación de los bienes que componen su patrimonio	Cuenta Pública	X			artículo 23, último párrafo	
54. En la cuenta pública reporta los esquemas bursátiles y de coberturas financieras de los entes públicos	Cuenta Pública				artículo 46 último párrafo	NO APLICA
55. La información financiera, presupuestaria, programática y contable, es la base para la elaboración de la Cuenta Pública	Cuenta Pública	X			artículo 52, párrafo primero	

interapas

ORGANISMO INTERMUNICIPAL METROPOLITA... DE AGUA POTABLE, ALCANTARILLADO, SANEAMIENTO Y SERVICIOS CONEXOS DE LOS MUNICIPIOS DE CERR... SAN PEDRO, SAN LUIS POTOSI Y SOLEDAD DE GRACIANO SANCHEZ

GUÍA DE CUMPLIMIENTO DE LA LGCG Y LOS DOCUMENTOS EMITIDOS POR EL CONAC
CUENTA PÚBLICA 2016

AVANCE EN LAS OBLIGACIONES CUYOS PLAZOS FUERON AJUSTADOS POR CONAC	MECANISMO DE VERIFICACIÓN	Implementación		FECHA ESTIMADA DE CUMPLIMIENTO	Artículos de la LGCG	Comentarios
		SI	NO			
Guía para el cumplimiento de nuevos plazos del Acuerdo 1 de CONAC (reunión 03/05/2013)						
Alcances del Acuerdo 1 aprobado por el Consejo Nacional de Armonización Contable, en						
Integración automática del ejercicio presupuestario con la operación contable (plazo 30 de						
1. Realiza el registro automático y por única vez	Sistema Informático	X			artículos 16 y 40	
2. Se Interrelaciona de manera automática los Clasificadores Presupuestarios y Lista de Cuentas)	Auxiliares de las Cuentas Contables y Matrices de conversión / Sistema Informático	X			artículo 19, fracción IV y 41	
Realizar los registros contables con base en las Reglas de Registro y Valoración del Patrimonio						
3. Tiene el inventario conciliado con el registro contable	Auxiliares de las subcuentas - inventarios físico / Conciliación entre registro contable e inventario físico		X	**DICIEMBRE 2017**	artículos 23 y 27, párrafo primero	**EN PROCESO**
4. Los bienes inmuebles se registran como mínimo a valor catastral	Auxiliares de las subcuentas / Cuentas Contables del Plan de Cuentas del rubro 1.2.3, con valores como mínimo los valores catastrales emitidos por autoridad competente	X			artículos 23 y 27, párrafo primero	
Generación en tiempo real de estados financieros (plazo 30 de Junio de 2015)						
5. Los procesos administrativos o subsistemas que operan en tiempo real son los que permitirán la emisión periódica (mes, trimestre, anual, etc.) de los estados financieros.	Sistema Informático / Módulo Reportes Financieros	X			artículo 19, fracción V, VI y Sexto Transitorio, alcances del acuerdo 1 D.O.F. 08/Agt/2013	
Emisión de Cuentas Públicas en los términos acordados por el Consejo						
6. El contenido de la Cuenta Pública de las Entidades Federativas, contiene como mínimo la información contable, presupuestaria y programática siguiente:	Cuenta Pública				artículo 55, con relación al artículo 48	
Información Financiera Gubernamental	Cuenta Pública				artículo 55, con relación al artículo 48	**NO APLICA**
Información Presupuestaria	Cuenta Pública				artículo 55, con relación al artículo 48	**NO APLICA**
Estado analítico del ejercicio del presupuesto de egresos	Cuenta Pública				artículo 55, con relación al artículo 48	**NO APLICA**
Programática	Cuenta Pública				artículo 55, con relación al artículo 48	**NO APLICA**
Información programática, con la desagregación siguiente:	Cuenta Pública				artículo 55, con relación al artículo 48	**NO APLICA**
Gasto por categoría programática	Cuenta Pública				artículo 55, con relación al artículo 48	**NO APLICA**
Programas y proyectos de inversión	Cuenta Pública				artículo 55, con relación al artículo 48	**NO APLICA**
Indicadores de resultados	Cuenta Pública				artículo 55, con relación al artículo 48	**NO APLICA**

C. Mario Alberto Ibarra Guerrero
Encargado del Despacho de las Direcciones de Administracion y Finanzas

Ing. Alfredo Zúñiga Herverth
Director General

interapas

ORGANISMO INTERMUNICIPAL METROPOLITANO DE AGUA POTABLE, ALCANTARILLADO, SANEAMIENTO Y SERVICIOS CONEXOS DE LOS MUNICIPIOS DE CERRO DE SAN PEDRO, SAN LUIS POTOSI Y SOLEDAD DE GRACIANO SANCHEZ

GUÍA DE CUMPLIMIENTO DE LA LGCG Y LOS DOCUMENTOS EMITIDOS POR EL CONAC
CUENTA PÚBLICA 2016

TRANSPARENCIA	MECANISMO DE VERIFICACIÓN	Implementación		FECHA ESTIMADA DE CUMPLIMIENTO	Artículos de la LGCG	Comentarios
		SI	NO			
1. Publicación del inventario de los bienes y actualizar por lo menos cada seis mese	Publicación en las páginas de Internet	X			artículo 27	
2. Publica para consulta de la población en general las cuentas públicas	Publicación en las páginas de Internet	X			quinto transitorio	
Información Financiera Gubernamental	Publicación trimestral en las páginas de Internet y a mas tardar 30 días después del cierre del periodo				artículos 48 y 51	
Información contable, con la desagregación siguiente:	Publicación trimestral en las páginas de Internet y a mas tardar 30 días después del cierre del periodo				artículos 48 y 51	
3. Estado de Actividades	Publicación trimestral en las páginas de Internet y a mas tardar 30 días después del cierre del periodo	X			artículos 48 y 51	
4. Estado de Situación financiera	Publicación trimestral en las páginas de Internet y a mas tardar 30 días después del cierre del periodo	X			artículos 48 y 51	
4. Estado de variación en la hacienda pública	Publicación trimestral en las páginas de Internet y a mas tardar 30 días después del cierre del periodo	X			artículos 48 y 51	
5. Estado de cambios en la situación financiera	Publicación trimestral en las páginas de Internet y a mas tardar 30 días después del cierre del periodo	X			artículos 48 y 51	
6. Estado de flujos de efectivo	Publicación trimestral en las páginas de Internet y a mas tardar 30 días después del cierre del periodo	X			artículos 48 y 51	
7. Notas a los estados financieros	Publicación trimestral en las páginas de Internet y a mas tardar 30 días después del cierre del periodo	X			artículos 48 y 51	
8. Estado analítico del activo	Publicación trimestral en las páginas de Internet y a mas tardar 30 días después del cierre del periodo	X			artículos 48 y 51	
Información presupuestaria con la desagregación siguiente:	Publicación trimestral en las páginas de Internet y a mas tardar 30 días después del cierre del periodo				artículos 48 y 51	
9. Estado analítico de ingresos, del que se derivará la presentación en clasificación económica por fuente de financiamiento y concepto, incluyendo los ingresos excedentes generados;	Publicación trimestral en las páginas de Internet y a mas tardar 30 días después del cierre del periodo	X			artículos 48 y 51	
Estado analítico del ejercicio del presupuesto de egresos del que se derivarán las siguientes clasificaciones (también deberá identificar los montos y adecuaciones presupuestarias y subejercicios por Ramo y/o Programa):	Publicación trimestral en las páginas de Internet y a mas tardar 30 días despues del cierre del periodo	X			artículos 48 y 51	
10. Administrativa	Publicación trimestral en las páginas de Internet y a mas tardar 30 días después del cierre del periodo	X			artículos 48 y 51	
11. Económicas	Publicación trimestral en las páginas de Internet y a mas tardar 30 días después del cierre del periodo	X			artículos 48 y 51	
12. Por objeto del gasto	Publicación trimestral en las páginas de Internet y a mas tardar 30 días después del cierre del periodo	X			artículos 48 y 51	
13. Funcional	Publicación trimestral en las páginas de Internet y a mas tardar 30 días después del cierre del periodo	X			artículos 48 y 51	

interapas

ORGANISMO INTERMUNICIPAL METROPOLITANO DE AGUA POTABLE, ALCANTARILLADO, SANEAMIENTO Y SERVICIOS CONEXOS DE LOS MUNICIPIOS DE CERRO DE SAN PEDRO, SAN LUIS POTOSI Y SOLEDAD DE GRACIANO SANCHEZ

GUÍA DE CUMPLIMIENTO DE LA LGCG Y LOS DOCUMENTOS EMITIDOS POR EL CONAC
CUENTA PÚBLICA 2016

TRANSPARENCIA	MECANISMO DE VERIFICACIÓN	Implementación		FECHA ESTIMADA DE CUMPLIMIENTO	Artículos de la LGCG	Comentarios
		SI	NO			
Reforma a la LGCG (12/nov/2012) formatos e información publicada (D.O.F. 3 y 4 de abril de 2013)	Publicación en las páginas de Internet					
14. Publicar la información a que se refiere la Norma para armonizar la presentación de la información adicional a la Iniciativa de la Ley de Ingresos	Publicación en las páginas de Internet / periodicidad anual	X			Artículo 61, fracción I	
15. Publicar la información a que se refiere la Norma para armonizar la presentación de la información adicional del Proyecto del Presupuesto de Egresos	Publicación en las páginas de Internet / periodicidad	X			Artículo 61, fracción II	
16. Publicar la información a que se refiere la Norma para la difusión a la ciudadanía de la Ley de Ingresos y del Presupuesto de Egresos	Publicación en las páginas de Internet / periodicidad anual	X			Artículo 62.	
17. Publicar la información a que se refiere la Norma para establecer la estructura del Calendario de Ingresos base mensual	Publicación en las páginas de Internet / periodicidad anual	X			Artículo 66.	
18. Publicar la información a que se refiere la Norma para establecer la estructura del Calendario de Egresos base mensual	Publicación en las páginas de Internet / periodicidad anual	X			Artículo 66.	
19. Publicar la información a que se refiere la Norma para establecer la estructura de información de montos pagados por ayudas y subsidios	Publicación en las páginas de Internet / periodicidad trimestral	X			Artículo 67.	
20. Publicar la información a que se refiere la Norma para establecer la estructura de información del formato de programas con recursos federales por orden de gobierno	Publicación en las páginas de Internet / periodicidad	X			Artículo 68.	
21. Publicar la información a que se refiere la Norma para establecer la estructura de información de la relación de las cuentas bancarias productivas específicas para presentar en la Cuenta Pública, en las cuales se depositen los recursos federales	Publicación en las páginas de Internet	X			Artículo 69.	
22. Remitir a la SHCP a través del sistema de información a que se refiere el artículo 85 de la LFPRH la información sobre ejercicio y destino de gastos federales	Publicación en las páginas de Internet / periodicidad trimestral	X			Artículo 72	
23. Publicar la información a que se refiere la Norma para establecer la estructura de información del formato de aplicación de recursos del Fondo de Aportaciones para el Fortalecimiento de los Municipios y de las Demarcaciones Territoriales del Distrito Federal (FORTAMUN)	Publicación en las páginas de Internet / periodicidad trimestral				Artículo 76.	NO APLICA
24. Publicar la información a que se refiere la Norma para establecer la estructura de los formatos de información de obligaciones pagadas o garantizadas con fondos federales	Publicación en las páginas de Internet / periodicidad trimestral				Artículo 78.	NO APLICA
25. Publicar la información a que se refiere la Normas para establecer la estructura de información del formato del ejercicio y destino de gasto federalizado y reintegros	Publicación en las páginas de Internet / periodicidad trimestral	X			Artículo 81.	
26. Publicar la información a que se refiere la Norma para establecer el formato para la difusión de los resultados de las evaluaciones de los recursos federales ministrados a las Entidades Federativas	Publicación en las páginas de Internet / periodicidad anual				Artículo 79.	EN PROCESO

C. Mario Alberto Ibarra Guerrero
Encargado del Despacho de las Direcciones de Administracion y Finanzas

Ing. Alfredo Zuñiga Derverth
Director General

000351

INFORMACIÓN EN ARCHIVO ELECTRÓNICO DE DATOS QUE PERMITA SU USO INFORMÁTICO Y FACILITE SU PROCESAMIENTO

El archivo electrónico comprende la información del periodo del 01 de Enero al 31 de Diciembre de 2016 y contiene lo siguiente:

A).-CD Cuenta Publica
B).-Respaldo Base de Datos Sistema SA7

III).-ANEXOS

1).-Relación de Bienes Muebles
2).-Relación de Bienes Inmuebles
3).-Reporte de los Esquemas Bursátiles y de Coberturas Financieras
4).-Formato del Ejercicio y Destino de Gasto Federalizado y Reintegro
5).-Relación de Cuentas Bancarias Productivas y Especificas
6).-Conciliación:
-Ingresos Presupuestarios y Contables
-Egresos Presupuestarios y los Gastos Contables
7).-Balanza de Comprobación
8).-Estado Presupuestal por Unidad Administrativa
9).-Estado Analítico de la Deuda y Otros Pasivos
10).-Estado Analítico del Endeudamiento Neto
11).-Estado Analítico de Interés de la Deuda
12).-Ficha de Indicadores por Programa
14).-Relación de Obras Terminadas y Operando
15).-Relación de Obras en Proceso
16).-Guía de Cumplimiento de la LGCG y documentos Emitidos por el CONAC
18).-Formatos LDF:
18.1).-Estado de Situación Financiera Detallado-LDF
18.2).-Informe Analítico de la Deuda Pública y Otros Pasivos LDF
18.3).- Informe Analítico de Obligaciones Diferentes de

Financiamientos – LDF

18.4).- Balance Presupuestario – LDF

18.5).- Estado Analítico de Ingresos Detallado – LDF

18.6).- Estado Analítico del Ejercicio del Presupuesto de Egresos Detallado – LDF

-Clasificación por Objeto del Gasto (Capítulo y Concepto)

18.7).- Estado Analítico del Ejercicio del Presupuesto de Egresos Detallado – LDF

-Clasificación Administrativa

18.8).- Estado Analítico del Ejercicio del Presupuesto de Egresos Detallado – LDF

-Clasificación Funcional (Finalidad y Funcion)

18.9).- Estado Analítico del Ejercicio del Presupuesto de Egresos Detallado – LDF

-Clasificación de Servicios Personales por Categoría

19).- Estado Analítico del Ejercicio del Presupuesto de Egresos

-Gasto por Categoría Programática

20).-Estatus de Procedimientos, Civiles, Penales, Administrativos y Laborales, en los que el Ente es Parte

20.1).-Estado Analítico del Ejercicio del Presupuesto de Egresos (Comercial)

20.2).- Estado Analítico del Ejercicio del Presupuesto de Egresos (Planeación)

20.3).-Estado Analítico del Ejercicio del Presupuesto de Egresos (Operación)

20.4).-Estado Analítico del Ejercicio del Presupuesto de Egresos (Dirección General)

20.5).- Estado Analítico del Ejercicio del Presupuesto de Egresos (Por Proyectos)

V).-OTROS

1).-Respaldo de las Nominas de los Pagos Efectuados a funcionarios, empleados. (Quincenal)
2).-Conciliaciones Bancarias
3).-Actas de Juntas de Gobierno.

C. Mario Alberto Ibarra Guerrero
Encargado del Despacho de las Direcciones de Administración y Finanzas

ORGANISMO INTERMUNICIPAL METROPOLITANO DE AGUA POTABLE, ALCANTARILLADO, SANEAMIENTO Y SERVICIOS CONEXOS DE LOS MUNICIPIOS DE CERRO DE SAN PEDRO, SAN LUIS POTOSÍ Y SOLEDAD DE GRACIANO SÁNCHEZ

interapas

ESTADO DE SITUACIÓN FINANCIERA DETALLADO - LDF

AL 31 DE DICIEMBRE DE 2015 Y AL 31 DE DICIEMBRE DE 2016

(PESOS)

Concepto	AL 31 DE DICIEMBRE DE 2016	AL 31 DE DICIEMBRE DE 2015
ACTIVO		
ACTIVO CIRCULANTE		
Efectivo y Equivalentes	161,442,850	69,554,566
Efectivo	157,512	119,000
Bancos/Tesorería	16,358,627	28,761,574
Inversiones Temporales (Hasta 3 meses)	144,926,510	40,773,992
Derechos a Recibir Efectivo o Equivalentes	649,272,776	878,853,597
Cuentas por Cobrar a Corto Plazo	34,542,352	101,099,028
Deudores Diversos por Cobrar a Corto Plazo	2,079,342	2,085,043
Ingresos por Recuperar a Corto Plazo	576,599,009	739,254,478
Otros Derechos a Recibir Efectivo o Equivalentes a Corto Pla	36,052,074	36,415,048
Derechos a Recibir Bienes o Servicios	5,812,789	3,340,345
Anticipo a Proveedores por Adquisición de Bienes y Prestació	1,972	10,507
Anticipo a Contratistas por Obras Públicas a Corto Plazo	5,810,817	3,329,838
Inventarios	1,387,454	144,101
Bienes en Tránsito	1,387,454	144,101
Almacenes	469,173	915,602
Almacén de Materiales y Suministros de Consumo	469,173	915,602
Estimación por Pérdida o Deterioro de Activos Circulantes	-931,713	-931,713
Estimaciones para Cuentas Incobrables por Derechos a Recibir	-864,453	-864,453
Estimación por Deterioro de Inventarios	-67,260	-67,260
Otros Activos Circulantes	4,434,135	3,358,441
Valores en Garantía	4,434,135	3,358,441
TOTAL DE ACTIVO CIRCULANTE	**821,887,264**	**955,334,938**
ACTIVO NO CIRCULANTE		
Inversiones Financieras a Largo Plazo	44,145,840	41,854,239
Fideicomisos, Mandatos y Contratos Análogos	44,145,840	41,854,239
Bienes Inmuebles, Infraestructura y Construcciones en Proces	1,580,974,947	1,585,245,570
Terrenos	174,845,573	174,845,573
Edificios no Habitacionales	28,569,187	28,516,717
Infraestructura	1,408,362,292	1,313,319,273
Construcciones en Proceso en Bienes de Dominio Público	58,667,423	58,117,157
Construcciones en Proceso en Bienes Propios	63,622	0
Otros Bienes Inmuebles	10,446,849	10,446,849
Bienes Muebles	134,101,663	119,170,400
Mobiliario y Equipo de Administración	16,716,556	15,306,520
Mobiliario y Equipo Educacional y Recreativo	684,087	684,087
Equipo e Instrumental Médico y de Laboratorio	107,391	107,391
Equipo de Transporte	20,011,839	17,938,306
Maquinaria, Otros Equipos y Herramientas	96,581,790	85,134,096
Activos Intangibles	1,989,986	3,022,631
Software	1,692,487	2,703,375
Licencias	297,500	319,256
Depreciación, Deterioro y Amortización Acumulada de Bienes e	-440,166,313	-378,595,077
Depreciación Acumulada de Bienes Inmuebles	-57,481,765	-46,149,882
Depreciación Acumulada de Infraestructura	-276,976,489	-234,345,506
Depreciación Acumulada de Bienes Muebles	-105,706,058	-98,199,688
Activos Diferidos	519,180	7,330,827
Estudios, Formulación y Evaluación de Proyectos	0	6,824,088
Otros Activos Diferidos	519,180	506,739
TOTAL DE ACTIVO NO CIRCULANTE	**1,421,565,304**	**1,377,928,590**
TOTAL DE ACTIVO	**2,243,452,568**	**2,333,263,528**

Concepto	AL 31 DE DICIEMBRE DE 2016	AL 31 DE DICIEMBRE DE 2015
PASIVO		
PASIVO CIRCULANTE		
Cuentas por Pagar a Corto Plazo	209,553,783	294,991,055
Servicios Personales por Pagar a Corto Plazo	11,499,013	11,255,185
Proveedores por Pagar a Corto Plazo	126,738,215	150,185,377
Contratistas por Obras Públicas por Pagar a Corto Plazo	8,940,539	7,994,714
Retenciones y Contribuciones por Pagar a Corto Plazo	60,324,700	119,777,247
Otras Cuentas por Pagar a Corto Plazo	51,316	5,778,532
Pasivos Diferidos a Corto Plazo	2,880,419	1,384,456
Ingresos Cobrados por Adelantado a Corto Plazo	2,880,419	1,384,456
Provisiones a Corto Plazo	1,586	1,586
Provisión para Demandas y Juicios a Corto Plazo	1,586	1,586
Otros Pasivos a Corto Plazo	3,009,810	0
Ingresos por Clasificar	3,009,810	0
TOTAL DE PASIVO CIRCULANTE	**215,445,598**	**296,377,097**
PASIVO NO CIRCULANTE		
Documentos por Pagar a Largo Plazo	177,262,172	177,262,172
Otros Documentos por Pagar a Largo Plazo	177,262,172	177,262,172
TOTAL DE PASIVO NO CIRCULANTE	**177,262,172**	**177,262,172**
TOTAL DE PASIVO	**392,707,771**	**473,639,270**
HACIENDA PÚBLICA/PATRIMONIO		
HACIENDA PÚBLICA/PATRIMONIO CONTRIBUIDO		
Aportaciones	28,653,021	28,653,021
INICIAL	13,450,419	13,450,419
TERRENOS	15,202,603	15,202,603
Donaciones de Capital	568,283,175	529,868,251
TERRENOS	169,415,455	169,415,455
Donaciones de Capital	398,867,720	360,452,796
TOTAL DE HACIENDA PÚBLICA/PATRIMONIO CONTRIBUIDO	**596,936,196**	**558,521,272**
HACIENDA PÚBLICA /PATRIMONIO GENERADO		
AHORRO	219,212,939	152,133,859
Resultados de Ejercicios Anteriores	1,034,257,501	1,148,672,120
RESULTADO DE EJERCICIO 1992	-1,227,805	-1,227,805
RESULTADO DE EJERCICIO 1993	-642,904	-642,904
RESULTADO DE EJERCICIO 1994	-1,167,559	-1,167,559
RESULTADO DE EJERCICIO 1995	-7,455,867	-7,455,867
RESULTADO DE EJERCICIO 12-06-96	-5,379,570	-5,379,570
RESULTADO DE EJERCICIO 31-12-96	22,852	22,852
RESULTADO DE EJERCICIO 1997	-1,082,889	-1,082,889
RESULTADO DE EJERCICIO 1998	509,394	509,394
RESULTADO DE EJERCICIO 1999	2,853,237	2,853,237
RESULTADO DE EJERCICIO 2000	-1,294,464,794	-1,294,464,794
RESULTADO DE EJERCICIO 2001	1,193,775,252	1,193,777,891
RESULTADO DE EJERCICIO 2002	-24,307,490	-24,165,158
RESULTADO DE EJERCICIO 2003	0	43,854,711
RESULTADO DE EJERCICIO 2004	0	48,126,341
RESULTADO DE EJERCICIO 2005	0	58,214,165
RESULTADO DE EJERCICIO 2006	53,386,321	108,094,463
RESULTADO DE EJERCICIO 2007	107,608,011	108,880,274
RESULTADO DE EJERCICIO 2008	165,464,372	167,712,197
RESULTADO DE EJERCICIO 2009	110,393,414	112,406,391
RESULTADO DE EJERCICIO 2010	167,246,488	168,264,799
RESULTADO DE EJERCICIO 2011	130,536,537	141,122,636
RESULTADO DE EJERCICIO 2012	119,344,845	123,598,432
RESULTADO EJERCICIO 2013	39,842,600	45,550,792
RESULTADO EJERCICIO 2014	138,614,148	161,250,089
RESULTADO DE EJERCICIO 2015	140,388,708	0
Rectificaciones de Resultados de Ejercicios Anteriores	338,162	297,008
Cambios por Errores Contables	338,162	297,008
TOTAL DE HACIENDA PÚBLICA /PATRIMONIO GENERADO	**1,253,808,601**	**1,301,102,987**
TOTAL DE HACIENDA PÚBLICA/PATRIMONIO	**1,850,744,798**	**1,859,624,259**

ORGANISMO INTERMUNICIPAL METROPOLITANO DE AGUA POTABLE, ALCANTARILLADO, SANEAMIENTO Y SERVICIOS CONEXOS DE LOS MUNICIPIOS DE CERRO DE SAN PEDRO, SAN LUIS POTOSÍ Y SOLEDAD DE GRACIANO SÁNCHEZ

ESTADO DE SITUACIÓN FINANCIERA DETALLADO - LDF

AL 31 DE DICIEMBRE DE 2015 Y AL 31 DE DICIEMBRE DE 2016

(PESOS)

Concepto	AL 31 DE DICIEMBRE DE 2016	AL 31 DE DICIEMBRE DE 2015	Concepto	AL 31 DE DICIEMBRE DE 2016	AL 31 DE DICIEMBRE DE 2015
			TOTAL DE PASIVO Y HACIENDA PÚBLICA/PATRIMONIO	**2,243,452,568**	**2,333,263,528**

C. P. María Isabel Cantu Sanchez
Subdirector de Contabilidad

Ing. Alfredo Zuñiga Herverth
Director General

C. Mario Alberto Ibarra Guerrero
Encargado del Despacho de las Direcciones de Administracion y Finanzas

"Bajo Protesta de decir verdad declaramos que los Estados Financieros y sus notas, son razonablemente correctos y son responsabilidad del emisor"

interapas

ORGANISMO INTERMUNICIPAL METROPOLITANO DE AGUA POTABLE, ALCANTARILLADO, SANEAMIENTO Y SERVICIOS CONEXOS DE LOS MUNICIPIOS DE CERRO DE SAN PEDRO, SAN LUIS POTOSI Y SOLEDAD DE GRACIANO SANCHEZ

Informe Analitico de la Deuda Pública y Otros Pasivos - LDF
Del 1 de Enero al 31 de Diciembre de 2016
(PESOS)

Denominación de la Deuda Pública y Otros Pasivos (c)	Saldo al 31 de diciembre de 2016	Disposiciones del Periodo	Amortizaciones del Periodo	Revaluaciones, Reclasificaciones y Otros Ajustes	Saldo Final del Periodo	Pago de Intereses del Periodo	Pago de Comisiones y demás costos asociados durante el Periodo
1. Deuda Pública (1=A+B)							
A. Corto Plazo (A=a1+a2+a3)							
a1) Instituciones de Crédito							
a2) Títulos y Valores							
a3) Arrendamientos Financieros							
B. Largo Plazo (B=b1+b2+b3)							
b1) Instituciones de Crédito		**SIN MOVIMIENTO EN ESTE PERIODO**					
b2) Títulos y Valores							
b3) Arrendamientos Financieros							
2. Otros Pasivos							
3. Total de la Deuda Pública y Otros Pasivos (3=1+2)							
4. Deuda Contingente 1 (Informativo)							
A. Deuda Contingente 1							
B. Deuda Contingente 2							
C. Deuda Contingente XX							
5. Valor de Instrumentos Bono Cupón Cero 2 (Informativo)							
A. Instrumento Bono Cupón Cero 1							
B. Instrumento Bono Cupón Cero 2							
C. Instrumento Bono Cupón Cero XX							

1 Se refiere a cualquier Financiamiento sin fuente o garantía de pago definida, que sea asumida de manera solidaria o subsidiaria por las Entidades Federativas con sus Municipios, organismos descentralizados y empresas de participación estatal mayoritaria y fideicomisos, locales o municipales, y por los Municipios con sus respectivos organismos descentralizados y empresas de participación municipal mayoritaria.

2 Se refiere al valor del Bono Cupón Cero que respalda el pago de los créditos asociados al mismo (Activo).

Obligaciones a Corto Plazo (k)	Monto Contratado (l)	Plazo Pactado (m)	Tasa de Interés (n)	Comisiones y Costos Relacionados (o)	Tasa Efectiva (p)
6. Obligaciones a Corto Plazo (Informativo)					
A. Crédito 1					
B. Crédito 2					
C. Crédito XX					

(d) Saldo al 31 de diciembre de 20XN-1: Representa el saldo final del periodo inmediato anterior al que se reporta (Cuenta Pública del ejercicio anterior).
(e) Disposiciones del Periodo: Representa el importe de las contrataciones de Financiamiento correspondientes al periodo que se informa.
(f) Amortizaciones del Periodo: Representa el importe de pago de las amortizaciones de capital correspondientes al periodo que se informa.
(g) Revaluaciones, Reclasificaciones y Otros Ajustes: Representa el monto por el cual el saldo de deuda pública sufra cambios en su importe, cuyo aumento o disminución no derive de algún pago d
(h) Saldo Final del Periodo: En esta columna se presenta el importe obtenido de la diferencia entre las Amortizaciones del Periodo (columna f), y la suma del Saldo Inicial del Periodo, de las Disposicion
(i) Pago de Intereses del Periodo: Representa el importe de los intereses derivados del Financiamiento, convenidos a pagar durante el periodo que se informa.
(j) Pago de Comisiones y demás costos asociados durante el Periodo: Representa el importe de las comisiones y otros costos asociados, derivados del Financiamiento, convenidos a pagar durante
(k) Obligaciones a Corto Plazo: Muestra las Obligaciones contratadas con Instituciones Financieras a un plazo menor o igual a un año.
(l) Monto Contratado: Cantidad total pactada en el contrato de financiamiento a que el acreditante pone a disposición del Ente Público.
(m) Plazo Pactado: Muestra el plazo máximo pactado en meses para el pago y liquidación del financiamiento.
(n) Tasa de Interés: Tasa de interés ordinaria pactada en el contrato de financiamiento. En caso que la tasa pactada corresponda a una tasa de referencia más una sobre tasa de interés, deberá indicar
(o) Comisiones y Costos Relacionados: Indica los gastos adicionales pagados al acreedor y relacionados con la contratación del financiamiento, incluyendo de forma enunciativa más no limitativa, con
(p) Tasa Efectiva: Tasa anual de interés que representa el costo del financiamiento, incluyendo los gastos adicionales derivados de la contratación del financiamiento calculada conforme al Artículo 26, f

C.P. María Isabel Cantú Sánchez
Subdirector de Contabilidad

C. Mario Alberto Ibarra Guerrero
Encargado de las Direcciones de Administracion y Finanzas

Ing. Alfredo Zuñiga Herverth
Director General

000358

interapas
un esfuerzo compartido

ORGANISMO INTERMUNICIPAL METROPOLITANO DE AGUA POTABLE, ALCANTARILLADO, SANEAMIENTO Y SERVICIOS CONEXOS DE LOS MUNICIPIOS DE CERRO DE SAN PEDRO, SAN LUIS POTOSI Y SOLEDAD DE GRACIANO SANCHEZ

Informe Analítico de Obligaciones Diferentes de Financiamientos – LDF
Del 1 de Enero al 31 de Diciembre de 2016
(PESOS)

Denominación de las Obligaciones Diferentes de Financiamiento (c)	Fecha del Contrato	Fecha de inicio de operación del proyecto	Fecha de vencimiento	Monto de la inversión pactado	Plazo pactado	Monto promedio mensual del pago de la contraprestación	Monto promedio mensual del pago de la contraprestación correspondiente al pago de inversión	Monto pagado de la inversión al 31 de Diciembre de 2016	Monto pagado de la inversión actualizado al 31 de Diciembre de 2016	Saldo pendiente por pagar de la inversión al 31 de Diciembre de 2016
A. Asociaciones Público Privadas (APP's) (A=a+b+c+d)										
a) APP 1										
b) APP 2										
c) APP 3										
d) APP XX										
B. Otros Instrumentos (B=a+b+c+d)										
a) Otro Instrumento 1										
b) Otro Instrumento 2										
c) Otro Instrumento 3										
d) Otro Instrumento XX										
C. Total de Obligaciones Diferentes de Financiamiento (C=A+B)										

SIN MOVIMIENTOS EN ESTE PERIODO

(a) Nombre del Ente Público: Este formato se presenta por cada uno de los Entes Públicos de las Entidades Federativas y Municipios, es decir, los poderes Ejecutivo, Legislativo y Judicial; los organismos autónomos; los organismos descentralizados, empresas de participación estatal mayoritaria y fideicomisos, así como cualquier otro ente sobre el que las Entidades Federativas y los Municipios tengan control sobre sus decisiones o acciones. En el caso de la Ciudad de México, el Poder Ejecutivo incluye adicionalmente a sus alcaldías.

(b) Periodo de presentación: Este informe se presenta de forma trimestral acumulando cada periodo del ejercicio, con la desagregación de la información financiera ocurrida entre el inicio y el final del periodo que se informa, así como de manera anual, en la Cuenta Pública.

(c) Denominación de las Obligaciones Diferentes de Financiamiento: Muestra la clasificación de las obligaciones diferentes de Financiamientos del Ente Público correspondiente, no considerados en el Informe Analítico de la Deuda Pública y Otros Pasivos. En este apartado no se reportan las Asociaciones Público-Privadas concluidas.

(d) Fecha del Contrato: Muestra la fecha de suscripción de los contratos o convenios correspondientes a las Obligaciones distintas de Financiamientos contraídas por el Ente Público.
(e) Fecha de inicio de operación del proyecto: Muestra la fecha a partir de la cual se inician las operaciones del proyecto.
(f) Fecha de vencimiento: Muestra la fecha en la que concluye el contrato o convenio de las Obligaciones contraídas, distintas de Financiamientos.
(g) Monto de la inversión pactado: Representa el monto en pesos de la inversión pública productiva del proyecto a valor presente a la fecha de contratación.
(h) Plazo pactado: Muestra el plazo máximo pactado en meses para el pago del servicio de cada Obligación contraída distinta de Financiamientos.
(i) Monto promedio mensual del pago de la contraprestación: Representa el promedio de los pagos mensuales por la contraprestación del servicio.

(j) Monto promedio mensual del pago de la contraprestación correspondiente al pago de la inversión: Representa el promedio de los pagos mensuales de la contraprestación correspondiente al pago de la inversión.
(k) Monto pagado de la inversión al XX de XXXX de 20XN: Representa el pago acumulado histórico correspondiente a la inversión pública productiva a la fecha del informe.
(l) Monto pagado de la inversión actualizado al XX de XXXX de 20XN: Representa el pago acumulado histórico correspondiente a la inversión pública productiva a la fecha del informe, en valor presente.

(m) Saldo pendiente por pagar de la inversión al XX de XXXX de 20XN: Representa el monto pendiente correspondiente al pago de inversión de las Obligaciones distintas de Financiamientos, al periodo que se informa.

C.P. María Isabel Cantú Sanchez
Subdirector de Contabilidad

C. Mario Alberto Ibarra Guerrero
Encargado del Despacho de las Direcciones de Administracion y Finanzas

Ing. Alfredo Zuñiga Herverth
Director General

000259

ORGANISMO INTERMUNICIPAL METROPOLITANO DE AGUA POTABLE, ALCANTARILLADO, SANEAMIENTO Y SERVICIOS CONEXOS DE LOS MUNICIPIOS DE CERRO DE SAN PEDRO, SAN LUIS POTOSÍ Y SOLEDAD DE GRACIANO SÁNCHEZ

interapas

Balance Presupuestario - LDF

Del 1 de enero al 31 de diciembre de 2016

(PESOS)

Concepto (c)	Estimado/ Aprobado (d)	Devengado	Recaudado/ Pagado
A. Ingresos Totales (A = A1+A2+A3)			
A1. Ingresos de Libre Disposición	890,357,718 00	934,719,757.54	769,570,126 34
A2. Transferencias Federales Etiquetadas	159,327,000 00	57,615,090.81	57,615,090 81
A3 Financiamiento Neto			
	1,049,684,718 00	992,334,848.35	827,185,217.15
B. Egresos Presupuestarios[1] (B = B1+B2)			
B1. Gasto No Etiquetado (sin incluir Amortización de la Deuda Pública)	962,284,718.00	868,861,358 11	676,798,937.91
B2. Gasto Etiquetado (sin incluir Amortización de la Deuda Pública)	87,400,000.00	60,423,462.52	54,833,735.19
	1,049,684,718.00	929,284,820 63	731,632,673 10
C. Remanentes del Ejercicio Anterior (C = C1 + C2)			
C1. Remanentes de Ingresos de Libre Disposición aplicados en el periodo	0	69,654,565 65	69,654,565 65
C2 Remanentes de Transferencias Federales Etiquetadas aplicados en el periodo	0	23,752,618 00	23,752,618 00
		93,407,183 65	93,407,183 65
I. Balance Presupuestario (I = A – B + C)	0	156,457,211.37	188,959,727.70
II. Balance Presupuestario sin Financiamiento Neto (II = I - A3)	0	156,457,211.37	188,959,727.70
III. Balance Presupuestario sin Financiamiento Neto y sin Remanentes del Ejercicio Anterior (III= II - C)	0	63,050,027.72	95,552,544.05

Concepto	Aprobado	Devengado	Pagado
E. Intereses, Comisiones y Gastos de la Deuda (E = E1+E2)	0	0	0
E1. Intereses, Comisiones y Gastos de la Deuda con Gasto No Etiquetado	0	0	0
E2. Intereses, Comisiones y Gastos de la Deuda con Gasto Etiquetado	0	0	0
IV. Balance Primario (IV = III + E)	0	0	0

Concepto	Estimado/ Aprobado	Devengado	Recaudado/ Pagado
F. Financiamiento (F = F1 + F2)			
F1. Financiamiento con Fuente de Pago de Ingresos de Libre Disposición	0	0	0
F2. Financiamiento con Fuente de Pago de Transferencias Federales Etiquetadas	0	0	0
G. Amortización de la Deuda (G = G1 + G2)	0	0	0
G1. Amortización de la Deuda Pública con Gasto No Etiquetado	0	0	0
G2 Amortización de la Deuda Pública con Gasto Etiquetado	0	0	0
A3. Financiamiento Neto (A3 = F – G)	0	0	0

Concepto	Estimado/ Aprobado	Devengado	Recaudado/ Pagado
A1. Ingresos de Libre Disposición	890,357,718 00	934,719,757.54	769,570,126 34
A3.1 Financiamiento Neto con Fuente de Pago de Ingresos de Libre Disposición (A3 1 = F1 – G1)	0	0	0
F1. Financiamiento con Fuente de Pago de Ingresos de Libre Disposición	0	0	0
G1. Amortización de la Deuda Pública con Gasto No Etiquetado	0	0	0
B1. Gasto No Etiquetado (sin incluir Amortización de la Deuda Pública)	962,284,718 00	868,861,358 11	676,798,937.91
C1. Remanentes de Ingresos de Libre Disposición aplicados en el periodo		69,654,565 65	69,654,565.65
V. Balance Presupuestario de Recursos Disponibles (V = A1 + A3.1 – B 1 + C1)	71,927,000.00	135,512,965.08	162,425,754.08
VI. Balance Presupuestario de Recursos Disponibles sin Financiamiento Neto (VI = V – A3.1)	71,927,000.00	135,512,965.08	162,425,754.08

Concepto	Estimado/ Aprobado	Devengado	Recaudado/ Pagado
A2. Transferencias Federales Etiquetadas	38,887,668 68	38,887,668.68	38,887,668 68
A3 2 Financiamiento Neto con Fuente de Pago de Transferencias Federales Etiquetadas (A3 2 = F2 – G2)	0	0	0
F2. Financiamiento con Fuente de Pago de Transferencias Federales Etiquetadas	0	0	0
G2. Amortización de la Deuda Pública con Gasto Etiquetado	0	0	0
B2 Gasto Etiquetado (sin incluir Amortización de la Deuda Pública)	38,887,668 68	38,887,668 68	38,887,668 68
C2. Remanentes de Transferencias Federales Etiquetadas aplicados en el periodo		23,752,618 00	23,752,618 00
VII. Balance Presupuestario de Recursos Etiquetados (VII = A2 + A3.2 – B2 + C2)	0	23,752,618.00	23,752,618.00
VIII. Balance Presupuestario de Recursos Etiquetados sin Financiamiento Neto (VIII = VII – A3.2)	0	23,752,618.00	23,752,618.00

C. Pedro Alberto Ibarra Guerrero
Subgerente Dirección de Administración y Finanzas

C.P. Irma Aguilera Arellano
Subgerente de Recursos Financieros

Ing. Alfredo Zuñiga Hanvarth
Director General

"Bajo protesta de decir verdad declaramos que los Estados Financieros y sus notas son razonablemente correctos y son responsabilidad del emisor"

000330

ORGANISMO INTERMUNICIPAL METROPOLITANO DE AGUA POTABLE, ALCANTARILLADO, SANEAMIENTO Y SERVICIOS CONEXOS DE LOS MUNICIPIOS DE CERRO DE SAN PEDRO, SAN LUIS POTOSÍ Y SOLEDAD DE GRACIANO SÁNCHEZ

interapas

ESTADO ANALÍTICO DE INGRESOS DETALLADO - LDF
AL 31 DE DICIEMBRE DE 2016

(PESOS)

Concepto	Estimado	Transferencias	Modificado	Devengado	Recaudado	Diferencia
Ingresos de Libre Disposición						
Derechos	887,197,718.00	-17,026,678.88	870,171,039.12	871,483,952.17	705,981,409.86	-181,216,308.14
Derechos por Prestación de Servicios	887,197,718.00	-17,026,678.88	870,171,039.12	871,483,952.17	705,981,409.86	-181,216,308.14
Productos de Tipo Corriente	0.00	56,091,700.00	56,091,700.00	56,684,836.28	56,684,836.28	56,684,836.28
Otros Productos que Generan Ingresos Corrientes	0.00	56,091,700.00	56,091,700.00	56,684,836.28	56,684,836.28	56,684,836.28
Aprovechamientos de Tipo Corriente	0.00	0.00	0.00	4,663.77	4,663.77	4,663.77
Otros Aprovechamientos	0.00	0.00	0.00	4,663.77	4,663.77	4,663.77
Ingresos Financieros	3,000,000.00	0.00	3,000,000.00	5,958,309.74	6,325,107.08	3,325,107.08
Intereses Ganados de Valores, Créditos, Bonos y Otros.	346,037.29	0.00	346,037.29	324,609.77	324,609.77	-21,427.52
Otros Ingresos Financieros	2,653,962.71	0.00	2,653,962.71	5,633,699.97	6,000,497.31	3,346,534.60
Otros Ingresos y Beneficios Varios	160,000.00	0.00	160,000.00	592,659.35	574,109.35	414,109.35
Diferencias por Tipo de Cambio a Favor en Efectivo y Equival	132,375.76	0.00	132,375.76	415,055.25	415,055.25	282,679.49
Otros Ingresos y Beneficios Varios	27,624.24	0.00	27,624.24	177,604.10	159,054.10	131,429.86
Total de Ingresos de Libre Disposición	**890,357,718.00**	**39,065,021.12**	**929,422,739.12**	**934,719,757.54**	**769,570,126.34**	**-120,787,591.66**
Trasnferencias federales etiquetadas						
Otros convenios y Subsidios	159,327,000.00	-96,410,227.00	62,916,773.00	57,615,090.81	57,615,090.81	-101,711,909.19
Convenios	159,327,000.00	-96,410,227.00	62,916,773.00	57,615,090.81	57,615,090.81	-101,711,909.19
Total de Ingresos	**1,049,684,718.00**	**-57,345,205.88**	**992,339,512.12**	**992,334,848.35**	**827,185,217.15**	**-222,499,500.85**

C.P. Irma Aguiñaga Arbilla
Subdirector de Recursos Financieros

C. Mario Alberto Ibarra Guerrero
Encargado Dirección de Administración y Finanzas

Ing. Alfredo Zuñiga Herverth
Director General

"Bajo protesta de decir verdad declaramos que los Estados Financieros y sus notas son razonablemente correctos y son responsabilidad del emisor"

000031

ORGANISMO INTERMUNICIPAL METROPOLITANO DE AGUA POTABLE, ALCANTARILLADO, SANEAMIENTO Y SERVICIOS CONEXOS DE LOS MUNICIPIOS DE CERRO DE SAN PEDRO, SAN LUIS POTOSÍ Y SOLEDAD DE GRACIANO SÁNCHEZ

interapas

ESTADO ANALÍTICO DEL EJERCICIO DEL PRESUPUESTO DE EGRESOS

CLASIFICACIÓN POR OBJETO DEL GASTO(CAPÍTULO Y CONCEPTO) LDF

DEL 01 DE ENERO DE 2016 AL 31 DE DICIEMBRE DE 2016

CAPÍTULO DEL GASTO		PRESUPUESTO DE EGRESOS APROBADO	AMPLIACIONES/ REDUCCIONES	MODIFICADO	DEVENGADO	PAGADO	SUBEJERCICIO
GASTO NO ETIQUETADO							
SERVICIOS PERSONALES							
1100	REMUNERACIONES AL PERSONAL DE CARÁCTER PERMANENTE	68,646,935.00	-5,128,349.48	63,518,585.52	63,518,585.52	63,518,585.52	0.00
1200	REMUNERACIONES AL PERSONAL DE CARÁCTER TRANSITORIO	10,000,000.00	4,338,534.67	14,338,534.67	14,338,532.95	14,338,532.95	1.72
1300	REMUNERACIONES ADICIONALES Y ESPECIALES	31,362,397.00	-3,061,066.47	28,301,330.53	28,301,330.52	28,301,330.52	0 01
1400	SEGURIDAD SOCIAL	1,850,000.00	-1,795,000.00	55,000.00	55,000.00	55,000.00	0.00
1500	OTRAS PRESTACIONES SOCIALES Y ECONOMICAS	81,471,668.00	8,739,422.39	90,211,090.39	90,178,892.06	72,575,400.52	32,198.33
1000	***SERVICIOS PERSONALES***	193,331,000.00	3,093,541.11	196,424,541.11	196,392,341.05	178,788,849 51	32,200 06
MATERIALES Y SUMINISTROS							
2100	MATERIALES DE ADMINISTRACIÓN, EMISIÓN DE DOCUMENTOS Y ARTÍCULOS OFICIALES	3,974,094.00	-1,242,821.28	2,731,272.72	2,651,586.15	1,883,980.35	79,686.57
2200	ALIMENTOS Y UTENSILIOS	1,051,575.00	-720,337.34	331,237.66	331,237.66	311,492.59	0 00
2300	MATERIAS PRIMAS Y MATERIALES DE PRODUCCIÓN Y COMERCIALIZACIÓN	496,927.00	1,037,709.80	1,534,636 80	1,173,375.44	916,049.73	361,261.36
2400	MATERIALES Y ARTÍCULOS DE CONSTRUCCIÓN Y DE REPARACIÓN	590,725.00	11,597,323.43	12,188,048.43	11,131,023.14	5,820,366.29	1,057,025 29
2500	PRODUCTOS QUÍMICOS, FARMACEÚTICOS Y DE LABORATORIO	11,381,469.00	-3,849,141.80	7,532,327.20	7,140,416.04	5,866,586.33	391,911.16
2600	COMBUSTIBLES, LUBRICANTES Y ADITIVOS	11,805,000.00	-2,248,548.33	9,556,451.67	9,553,632.79	7,756,107.82	2,818.88
2700	VESTUARIO, BLANCOS, PRENDAS DE PROTECCIÓN Y ARTÍCULOS DEPORTIVOS	526,189.00	9,367 54	535,556.54	513,274.20	435,363.05	22,282.34
2900	HERRAMIENTAS, REFACCIONES Y ACCESORIOS MENORES	306,553.00	904,425.66	1,210,978 66	1,092,958 98	755,597 82	118,019.68
2000	***MATERIALES Y SUMINISTROS***	30,132,532.00	5,487,977.68	35,620,509.68	33,587,504.40	23,745,543.98	2,033,005.28
SERVICIOS GENERALES							
3100	SERVICIOS BÁSICOS	215,682,962.00	-76,175,046.47	139,507,915.53	139,455,149.53	122,382,753.89	52,766.00
3200	SERVICIOS DE ARRENDAMIENTO	530,250.00	165,379.01	695,629.01	681,628.24	654,982.61	14,000.77
3300	SERVICIOS PROFESIONALES, CIENTÍFICOS, TÉCNICOS Y OTROS SERVICIOS	9,973,760.00	-405,238.33	9,568,521.67	8,677,270.09	7,220,360.73	891,251.58
3400	SERVICIOS FINANCIEROS, BANCARIOS Y COMERCIALES	5,412,127.00	141,270.87	5,553,397 87	5,429,424 01	3,779,060.58	123,973.86

3500	SERVICIOS DE INSTALACIÓN, REPARACIÓN, MANTENIMIENTO Y CONSERVACIÓN	6,169,697 00	5,754,270.16	11,923,967.16	11,373,618.21	9,027,250.26	550,348.95
3600	SERVICIOS DE COMUNICACIÓN SOCIAL Y PUBLICIDAD	3,435,444.00	-1,291,889.89	2,143,554.11	2,004,197.19	1,720,546 23	139,356.92
3700	SERVICIOS DE TRASLADO Y VIÁTICOS	356,538.00	-280,283.56	76,254.44	76,254 44	74,597.78	0.00
3800	SERVICIOS OFICIALES	484,492 00	-90,396.40	394,095.60	394,094.83	226,249.14	0.77
3900	OTROS SERVICIOS GENERALES	212,870,909.00	51,427,721.41	264,298,630.41	262,132,181.67	189,214,221.89	2,166,448.74
3000	***SERVICIOS GENERALES*** $	454,916,179.00	-20,754,213.20	434,161,965.80	430,223,818.21	334,300,023.11	3,938,147 59
TRANSFERENCIAS, ASIGNACIONES, SUBSIDIOS Y OTRAS AYUDAS							
4400	AYUDAS SOCIALES	54,710,000.00	-9,533,999.09	45,176,000.91	45,176,000.91	0 00	0.00
4600	TRANSFERENCIAS A FIDEICOMISOS, MANDATOS Y OTROS ANÁLOGOS	21,000,000 00	-21,000,000.00	0.00	0.00	0.00	0 00
4800	DONATIVOS	263,412.00	136,103.30	399,515.30	326,344.70	296,314.70	73,170.60
4000	***TRANSFERENCIAS, ASIGNACIONES, SUBSIDIOS Y OTRAS AYUDAS***	75,973,412 00	-30,397,895.79	45,575,516 21	45,502,345.61	296,314.70	73,170.60
BIENES MUEBLES, INMUEBLES E INTANGIBLES							
5100	MOBILIARIO Y EQUIPO DE ADMINISTRACIÓN	2,000,000.00	781,873.08	2,781,873.08	1,410,035.69	1,123,498.83	1,371,837.39
5200	MOBILIARIO Y EQUIPO EDUCACIONAL Y RECREATIVO	40,000.00	-4,532.00	35,468.00	0.00	0.00	35,468.00
5400	VEHÍCULOS Y EQUIPO DE TRANSPORTE	2,000,000.00	3,287,929.03	5,287,929.03	2,073,533.06	1,059,338 57	3,214,395.97
5600	MAQUINARIA, OTROS EQUIPOS Y HERRAMIENTAS	4,250,000.00	9,221,810.22	13,471,810.22	11,447,694.64	11,267,719.17	2,024,115.58
5900	ACTIVOS INTANGIBLES	27,180.00	-27,180.00	0.00	0.00	0.00	0.00
5000	***BIENES MUEBLES, INMUEBLES E INTANGIBLES***	8,317,180 00	13,259,900.33	21,577,080.33	14,931,263.39	13,450,556 57	6,645,816.94
INVERSIÓN PÚBLICA							
6100	OBRA PÚBLICA EN BIENES DE DOMINIO PUBLICO	78,760,000.00	-70,434,405.16	8,325,594.84	3,132,593 04	0.00	5,193,003.84
6200	OBRA PÚBLICA EN BIENES PROPIOS	0.00	127,243.78	127,243.78	63,621.89	0.00	63,621.89
6000	***INVERSIÓN PÚBLICA***	78,760,000.00	-70,307,161.38	8,452,838.62	3,196,214.93	0 00	5,256,625 73
DEUDA PUBLICA							
9900	ADEUDOS DE EJERCICIOS FISCALES ANTERIORES (ADEFAS)	120,854,415.00	24,173,455.52	145,027,870.52	145,027,870.52	126,217,650.04	0 00
9000	***DEUDA PUBLICA***	120,854,415 00	24,173,455.52	145,027,870.52	145,027,870.52	126,217,650.04	0.00
TOTAL		962,284,718.00	-75,444,395.73	886,840,322.27	868,861,358.11	676,798,937.91	17,978,966.20

GASTO ETIQUETADO

SERVICIOS GENERALES

3600	SERVICIOS DE COMUNICACIÓN SOCIAL Y PUBLICIDAD	400,000.00	-252,797.77	147,202 23	133,202.20	108,044.99	14,000.03
3000	***SERVICIOS GENERALES***	400,000.00	-252,797.77	147,202.23	133,202.20	108,044.99	14,000.03

INVERSIÓN PÚBLICA

6100	OBRA PÚBLICA EN BIENES DE DOMINIO PÚBLICO	87,000,000.00	18,351,987.62	105,351,987.62	60,290,260.32	54,725,690.20	45,061,725.26
6200	OBRA PÚBLICA EN BIENES PROPIOS	0.00					
6000	***INVERSIÓN PÚBLICA***	87,000,000.00	18,351,987.62	105,351,987.62	60,290,260.32	54,725,690.20	45,061,725.26
		87,400,000.00	18,099,189.85	105,499,189.85	60,423,462.52	54,833,735 19	45,075,725 29
	TOTAL	1,049,684,718.00	-57,345,205.88	992,339,512.12	929,284,820.63	731,632,673 10	63,054,691.49

C.P.Irma Aguiñaga Arbilla
Subdirector de Recursos Financieros

C. Mario Alberto Ibarra Guerrero
Encargado Dirección de Administración y Finanzas

Ing. Alfredo Zuñiga Herverth
Director General

"Bajo protesta de decir verdad declaramos que los Estados Financieros y sus notas son razonablemente correctos y son responsabilidad del emisor"

interapas

ORGANISMO INTERMUNICIPAL METI OLITANO DE AGUA POTABLE, ALCANTARILLADO, SANEAMIENTO Y SERVICIOS CONEXOS DE LOS MUNICIPIOS DE CERRO DE SAN PEDRO, SAN LUIS POTOSÍ Y SOLEDAD DE GRACIANO SÁNCHEZ

ESTADO ANALÍTICO DEL EJERCICIO DEL PRESUPUESTO DE EGRESOS

CLASIFICACIÓN ADMINISTRATIVA LDF

DEL 01 DE ENERO DE 2016 AL 31 DE DICIEMBRE DE 2016

CLASIFICACIÓN ADMINISTRATIVA	PRESUPUESTO DE EGRESOS APROBADO	AMPLIACIONES/ REDUCCIONES	MODIFICADO	DEVENGADO	PAGADO	SUBEJERCICIO
I Gasto no etiquetado						
INTERAPAS	841,430,303.00	-99,617,851.25	741,812,451.75	723,833,487.59	550,335,395.98	17,978,964.16
INTERAPAS	120,854,415.00	24,173,455.52	145,027,870.52	145,027,870.52	126,217,650 04	0.00
SUB-TOTAL	962,284,718.00	-75,444,395.73	886,840,322.27	868,861,358.11	676,553,046.02	17,978,964.16
I Gasto etiquetado						
INTERAPAS	87,400,000.00	18,099,189 85	105,499,189.85	60,423,462.52	55,079,627.11	45,075,727 33
TOTAL	1,049,684,718.00	-57,345,205.88	992,339,512.12	929,284,820.63	731,632,673.13	63,054,691.49

C.P. Irma Aguiñaga Arbilla
Subdirector de Recursos Financieros

C. Mario Alberto Ibarra Guerrero
Encargado Dirección de Administración y Finanzas

Ing. Alfredo Zuñiga Herverth
Director General

"Bajo protesta de decir verdad declaramos que los Estados Financieros y sus notas son razonablemente correctos y son responsabilidad del emisor"

interapas

ORGANISMO INTERMUNICIPAL METROPOLITANO DE AGUA POTABLE, ALCANTARILLADO, SANEAMIENTO Y SERVICIOS CONEXOS DE LOS MUNICIPIOS DE CERRO DE SAN PEDRO, SAN LUIS POTOSÍ Y SOLEDAD

ESTADO ANALÍTICO DEL EJERCICIO DEL PRESUPUESTO DE

CLASIFICACIÓN FUNCIONAL(FINALIDAD Y FUNCIÓN) LDF

DEL 01 DE ENERO DE 2016 AL 31 DE DICIEMBRE

	FINALIDAD/FUNCIÓN/SUBFUNCIÓN	PRESUPUESTO DE EGRESOS APROBADO	AMPLIACIONES/ REDUCCIONES	MODIFICADO	DEVENGADO	PAGADO	SUBEJERCICIO
	GASTO NO ETIQUETADO						
1	*GOBIERNO*	224,802,768.90	-84,512,247.65	140,796,116.79	132,788,301.57	114,223,022.45	8,007,815.22
15	*ASUNTOS FINANCIEROS Y HACENDARIOS*	218,764,792 52	-83,590,263 86	135,174,528 66	127,383,703.34	109,432,769.95	7,790,825 32
152	*Asuntos Hacendarios*	218,764,792.52	-83,590,263.86	135,174,528.66	127,383,703.34	109,432,769.95	7,790,825.32
18	*OTROS SERVICIOS GENERALES*	6,037,976.38	-921,983.79	5,621,588.16	5,404,598.23	4,790,252.50	216,989 90
183	*Servicios de Comunicación y Medios*	5,018,427.78	-1,124,504.20	4,399,519.12	4,246,151.86	3,768,070.28	181,367 32
184	*Acceso a la Información Pública Gubernamental*	1,019,548.60	202,520.41	1,222,069.01	1,158,446.37	1,022,182.22	63,622.64
2	*DESARROLLO SOCIAL*	615,153,367.27	-18,262,316.41	596,891,050.86	587,391,221.65	432,741,520.05	9,499,829.21
21	*PROTECCION AMBIENTAL*	67,543,035.03	44,109,594.54	111,652,629.57	111,424,078.45	61,691,646.89	228,551.12
213	*Ordenación de Aguas Residuales, Drenaje y Alcantarillado*	67,543,035.03	43,909,594.54	111,652,629.57	111,424,078.45	61,691,646.89	228,551.12
22	*VIVIENDA Y SERVICIOS A LA COMUNIDAD*	492,826,443.78	-165,053,551.60	440,062,420.38	430,791,142.29	371,049,873.16	9,271,278.09
	Abastecimiento de Agua	492,826,443.78	-165,053,551.60	440,062,420.38	430,791,142 29	371,049,873 16	9,271,278.09
27	*OTROS ASUNTOS SOCIALES*	54,783,888.46	-9,607,887.55	45,176,000.91	45,176,000.91	0.00	0.00
271	*Otros Asuntos Sociales*	54,783,888.46	-9,607,887.55	45,176,000.91	45,176,000.91	0.00	0.00
3	*DESARROLLO ECONOMICO*	1,474,166.83	2,651,117.27	4,125,284.10	3,653,964.37	3,371,853 48	471,319.73
38	*CIENCIA, TECNOLOGIA E INNOVACION*	1,474,166.83	2,651,117.27	4,125,284.10	3,653,964.37	3,371,853.48	471,319.73
382	*Desarrollo Tecnológico*	1,474,166 83	2,651,117.27	4,125,284.10	3,653,964.37	3,371,853.48	471,319.73
SUB-TOTAL		928,830,303 00	-81,518,661.40	847,311,641.60	784,256,950.11	605,415,023.09	63,054,691.49
4	*OTRAS NO CLASIFICADAS EN FUNCIONES ANTERIORES*	120,854,415.00	24,173,455.52	145,027,870.52	145,027,870.52	126,217,650.04	0.00
44	*ADEUDOS DE EJERCICIOS FISCALES ANTERIORES*	120,854,415.00	24,173,455.52	145,027,870.52	145,027,870.52	126,217,650.04	0 00
441	*Adeudos de Ejercicios Fiscales Anteriores*	120,854,415 00	24,173,455.52	145,027,870 52	145,027,870.52	126,217,650.04	0.00
	TOTAL GASTO ETIQUETADO	**962,284,718.00**	**-75,949,991.27**	**886,840,322.27**	**868,861,358.11**	**676,554,046.02**	**17,978,964.16**
	GASTO NO ETIQUETADO						
1	*GOBIERNO*	400,000.00	252,797.77	147,202.23	133,202.20	108,044.99	14,000 03
18	*OTROS SERVICIOS GENERALES*	400,000.00	252,797.77	147,202.23	133,202.20	108,044.99	14,000.03
183	*Servicios de Comunicación y Medios*	400,000 00	252,797.77	147,202 23	133,202.20	108,044.99	14,000.03
2	*DESARROLLO SOCIAL*	87,000,000.00	18,351,987.62	105,351,987.62	60,290,260.32	54,970,582.12	45,061,727.30
21	*PROTECCION AMBIENTAL*	7,000,000.00	74,496,751.72	81,496,751.72	47,260,271.21	43,517,516.10	34,236,480.51
213	*Ordenación de Aguas Residuales, Drenaje y Alcantarillado*	7,000,000.00	85,896,751.72	81,496,751.72	47,260,271.21	43,517,516.10	34,236,480.51
	VIVIENDA Y SERVICIOS A LA COMUNIDAD	80,000,000.00	-56,144,764.10	23,855,235.90	13,029,989.11	11,453,066.02	10,825,246.79
223	*Abastecimiento de Agua*	80,000,000.00	-56,144,764.10	23,855,235.90	13,029,989.11	11,453,066.02	10,825,246.79

TOTAL GASTO NO ETIQUETADO	87,400,000.00	18,604,785.39	105,499,189.85	60,423,462.52	55,078,627.11	45,075,727.33
III) TOTAL DE EGRESO	1,049,684,718.00	-57,345,205.88	992,339,512.12	929,284,820.63	731,632,673.13	63,054,691.49

C.P.Irma Aguiñaga Arbilla
Subdirector de Recursos Financieros

C. Mario Alberto Ibarra Guerrero
Encargado Dirección de Administración y Finanzas

Ing. Alfredo Zuñiga Herverth
Director General

"Bajo protesta de decir verdad declaramos que los Estados Financieros y sus notas son razonablemente correctos y son responsabilidad del emisor"

interapas
un esfuerzo compartido

ORGANISMO INTERMUNICIPAL METROPOLITANO DE AGUA POTABLE, ALCANTARILLADO, SANEAMIENTO Y SERVICIOS CONEXOS DE LOS MUNICIPIOS DE CERRO DE SAN PEDRO, SAN LUIS POTOSI Y SOLEDAD DE GRACIANO SÁNCHEZ

Estado Analítico del Ejercicio del Presupuesto de Egresos Detallado - LDF

Clasificación de Servicios Personales por Categoría

Del 1 de enero al 31 de DICIEMBRE de 2016

(PESOS)

Concepto (c)	Egresos					Subejercicio (e)
	Aprobado (d)	Ampliaciones/ (Reducciones)	Modificado	Devengado	Pagado	
I. Gasto No Etiquetado (I=A+B+C+D+E+F)						
A. Personal Administrativo y de Servicio Público	193,331,000.00	16,250,593.16	209,581,593.16	196,392,341.05	178,788,849.51	13,189,252.11
B. Magisterio						
C. Servicios de Salud (C=c1+c2)						
c1) Personal Administrativo						
c2) Personal Médico, Paramédico y afín						
D. Seguridad Pública						
E. Gastos asociados a la implementación de nuevas leyes federales o reformas a las mismas (E = e1 + e2)						
e1) Nombre del Programa o Ley 1						
e2) Nombre del Programa o Ley 2						
F. Sentencias laborales definitivas	0.0	3,887,820.10	3,887,820.10	3,887,820.10	3,887,820.10	0.00
II. Gasto Etiquetado (II=A+B+C+D+E+F)						
A. Personal Administrativo y de Servicio Público						
B. Magisterio						
C. Servicios de Salud (C=c1+c2)						
c1) Personal Administrativo						
c2) Personal Médico, Paramédico y afín						
D. Seguridad Pública						
E. Gastos asociados a la implementación de nuevas leyes federales o reformas a las mismas (E = e1 + e2)						
e1) Nombre del Programa o Ley 1						
e2) Nombre del Programa o Ley 2						
F. Sentencias laborales definitivas						
III. Total del Gasto en Servicios Personales (III = I + II)	193,331,000.00	20,138,413.26	213,469,413.26	200,280,161.15	182,676,669.61	13,189,252.11

Lic. Alejandra Giuliana Zamudio Martínez
Subdirectora de Recursos Humanos

Ing. Alfredo Zuñiga Heuerth
Director General

C. Mario Alberto Ibarra Guerrero
Encargado del Despacho de las Direcciones de Administración y Finanzas

000368

interapas

ORGANISMO INTERMUNICIPAL METROPOLITANO DE AGUA POTABLE, ALCANTARILLADO, SANEAMIENTO Y SERVICIOS CONEXOS DE LOS MUNICIPIOS DE CERRO DE SAN PEDRO, SAN LUIS POTOSÍ Y SOLEDAD DE GRACIANO SÁNCHEZ

ESTADO ANALÍTICO DEL EJERCICIO DEL PRESUPUESTO DE EGRESOS

POR CATEGORÍA PROGRAMÁTICA

DEL 01 DE ENERO DE 2016 AL 31 DE DICIEMBRE DE 2016

CLASIFICADOR PROGRAMÁTICO		PRESUPUESTO DE EGRESOS APROBADO	AMPLIACIONES/ REDUCCIONES	MODIFICADO	DEVENGADO	PAGADO	SUBEJERCICIO
E	Prestación de Servicios Públicos	893,925,148.02	-76,932,514.53	816,992,633.49	753,996,087.16	578,204,691.05	62,996,546.33
J	Pensiones y Jubilaciones	31,928,223.78	-10,010,799.05	21,917,424.73	21,880,983.56	19,124,528.18	36,441.17
L	Obligaciones de cumplimiento de resolucion jurisdiccional	0.00	4,141,359.93	4,141,359.93	4,140,899.45	4,140,899.45	460.48
O	Apoyo a la funcion publica y mejoramiento de la gestion	2,976,931.20	1,283,292.25	4,260,223.45	4,238,979.94	3,944,904.41	21,243.51
SUB-TOTAL		928,830,303.00	-81,518,661.40	847,311,641.60	784,256,950.11	605,415,023.09	63,054,691.49
H	Adeudos de ejercicios fiscales anteriores	120,854,415.00	24,173,455.52	145,027,870.52	145,027,870.52	126,217,650.04	0.00
TOTAL		1,049,684,718.00	-57,345,205.88	992,339,512.12	929,284,820.63	731,632,673.13	63,054,691.49

C.P. Irma Aguiñaga Arbilla
Subdirector de Recursos Financieros

C. Mario Alberto Ibarra Guerrero
Encargado Dirección de Administración y Finanzas

Ing. Alfredo Zuñiga Herverth
Director General

"Bajo protesta de decir verdad declaramos que los Estados Financieros y sus notas son razonablemente correctos y son responsabilidad del emisor"

ESTATUS DE PROCEDIMIENTOS, CIVILES, PENALES, ADMINISTRATIVOS Y LABORALES, EN LOS QUE EL ENTE ES PARTE:

JUICIOS

A.- JUICIOS CIVILES

B.- JUICIOS AGRARIOS

C.- JUICIOS DE NULIDAD FEDERAL

D.- TRAMITES DE QUEJA ANTE PRODECON

E.- TRAMITES ANTE CONAGUA

F.- TRAMITES ANTE PROFECO

G.- JUICIOS DE AMPARO

H.- ASUNTOS PENALES

I.- DAÑOS PATRIMONIALES

J.- JUICIOS LABORALES

K.- JUICIOS DE NULIDAD

L.- TRÁMITES ANTE LA COMISIÓN ESTATAL DE LOS DERECHOS HUMANOS

M.- COEPRIS

N.- TRÁMITES ANTE EL SAT

A.- JUICIOS CIVILES

El cuanto al expediente **1039/2012**, en el que el actor, ante el Juzgado Quinto de lo Civil controvirtió la posesión de varios predios y del cual uno de ellos le reclama a INTERAPAS dado que en aquel se perforó un pozo. En el mes de Diciembre, no reporto reportó movimiento procesal alguno.

En cuanto al expediente **1536/2013** en el Juzgado Sexto Civil en el cual el actor controvirtió al demandado una servidumbre de paso ya que su toma de agua así como el desagüe quedó en otro predio. En el mes de Diciembre no registró movimiento procesal.

En cuanto al expediente **1738/2013** en el Juzgado Séptimo Civil en el cual el actor consignó cantidades por el servicio de agua potable. En el mes de Diciembre no registró movimiento procesal. Recae un Acuerdo de fecha trece de Enero 2016 que el expediente antes citado se encuentra en el Archivo Judicial para todos los efectos legales a que haya lugar.

En cuanto al expediente **1652/2014** en el Juzgado Séptimo Civil, este también es por consignación de pago por el servicio de agua potable. En el mes de Diciembre no registró movimiento procesal.

En cuanto al expediente **235/2015** del Juzgado Octavo Civil dentro del cual el actor consignó cantidades por el servicio de agua potable, dado que este se niega a cubrir las cantidades por adeudos anteriores. En el mes de Diciembre no registró movimiento procesal debido a que se fue al archivo judicial.

En cuanto al expediente **1440/2015** promovido por SOFÍA TEQUIANES HERNANDEZ en contra de INTERAPAS derivado de la privación que sufrió de parte de su propiedad por un paso por el que cruzan los camiones y trabajadores de INTERAPAS al interior del predio donde se tiene el pozo periférico norte. En ese particular, durante el mes de Diciembre no registró movimiento procesal. Se está haciendo el trámite correspondiente para terminar con el asunto con arreglo entre las partes para adquirir el predio mediante compraventa.

En cuanto al expediente **132/2012** en el Juzgado Tercero del Ramo Civil, dentro del cual INTERAPAS promueve VS de INCYS. Se presentó una promoción en el mes de Diciembre del año 2016 para que sea devuelto del Archivo Judicial del estado para seguir dándole prosecución al presente asunto.

B.- JUICIOS AGRARIOS

NUMERO	JUICIO	ESTADO PROCESAL	CUANTÍA
1	474/2015	En amparo	Sin cuantía, se controvierte predio donde se ubica pozo.

C.- JUICIOS DE NULIDAD FEDERAL

No existen Juicios de Nulidad Federal en el año 2016.

D.- TRAMITES DE QUEJA ANTE PRODECON

NUMERO	JUICIO	ESTADO PROCESAL	ESTATUS
1	02450-SLP-QR-339-2016	RINDEN INFORME ADMINISTRACIÓN LOCAL DE AUDITORIA FISCAL DE SAN LUIS POTOSI	EN RESERVA

E.- TRAMITES ANTE CONAGUA

PRORROGAS.

NUMERO	JUICIO	ESTADO PROCESAL	CUANTÍA
1	SLP-L-1325-19-12-14 (SDGS)	EN VALIDACION	INDETERMINADA
2	SLP-L-1324-19-12-14 (SLP)	EN VALIDACION	INDETERMINADA

ADHESION AL DECRETO DE CONDONACION DE CREDITOS FISCALES POR AGUAS NACIONALES Y DESCARGAS DE AGUAS RESIDUALES.

NUMERO	JUICIO	ESTADO PROCESAL	CUANTÍA
1	SOLICITUD 925	EN TRAMITE DE CONCLUCION	$1,259,069,386.53

NOTA.- Este trámite administrativo de acuerdo a lo estipulado en los decretos ***"POR EL QUE SE REFORMAN Y ADICIONAN DIVERSAS DISPOSICIONES DE LA LEY DE COORDINACIÓN FISCAL Y DE LA LEY GENERAL DE CONTABILIDAD GUBERNAMENTAL"*** publicada el día 09 de Diciembre del año 2013 en el Diario Oficial de la Federación, ***"ACUERDO POR EL QUE SE EMITEN LAS REGLAS PARA LA APLICACIÓN DEL PROGRAMA DE REGULARIZACIÓN DEL PAGO DE DERECHOS Y APROVECHAMIENTOS DE AGUA Y DERECHOS POR DESCARGAS DE AGUAS RESIDUALES PARA MUNICIPIOS Y ORGANISMOS OPERADORES"*** publicado el día 14 de Agosto del año 2014 en el Diario Oficial de la Federación, así como el convenio de adhesión y/o incorporación a los beneficios contemplados en el articulo Decimo Tercero del decreto ***"POR EL QUE SE REFORMAN Y ADICIONAN DIVERSAS DISPOSICIONES DE LA LEY DE COORDINACIÓN FISCAL Y DE LA LEY***

GENERAL DE CONTABILIDAD GUBERNAMENTAL" de fecha 11 de Agosto del año 2015 y el oficio de de contestación y autorización a la solicitud de la referida adhesión numero B00.802.09.AUTLCF.0017/16 de fecha 26 de Julio del año 2016, actualmente se encuentra actualmente concluido por el organismo, únicamente falta que de acuerdo con el oficio IN/UJ/513/2016 de fecha 04 de Agosto del año 2016, signado por los síndicos de los municipios de San Luis Potosí y Soledad de Graciano Sánchez, mismos que fungen como avales o garantes del pago de los derechos de aprovechamiento y descargas que el organismo está comprometido a pagar a la CONAGUA, y dirigido a la Secretaria de Finanzas de Gobierno del Estado de San Luis Potosí, sea contestado en sentido afirmativo o negativo por dicho ente

F.- TRAMITES ANTE PROFECO

NUMERO	JUICIO	ESTADO PROCESAL	CUANTÍA
1	0800/2016	CONCLUIDO	INDETERMINADA
2	0393/2016	CONCLUIDO	INDETERMINADA
3	0822/2016	CONCLUIDO	INDETERMINADA
4	0383/2016	CONCLUIDO	INDETERMINADA
5	1404/2015	CONCLUIDO	INDETERMINADA
6	1454/2016	CONCLUIDO	INDETERMINADA
7	1496/2016	CONCLUIDO	INDETERMINADA
8	1618/2016	CONCLUIDO	INDETERMINADA
9	1711/2016	CONCLUIDO	INDETERMINADA
10	1839/2016	EN TRAMITE	INDETERMINADA
11	2056/2016	EN TRAMITE	INDETERMINADA
12	0021/2017	EN TRAMITE	INDETERMINADA
13	0025/2017	EN TRAMITE	INDETERMINADA

G.- JUICIOS DE AMPARO

NUMERO	JUICIO	ESTADO PROCESAL	CUANTÍA
1	218/2015	CUMPLIMENTACION DE SENTENCIA	INDETERMINADA
2	942/2015-IV	EN PROCESO	INDETERMINADA
3	430/2016-I	CONCLUIDO	INDETERMINADA
4	447/2016	RECURSO DE REVISION	INDETERMINADA
5	560/2016	FALTA QUE CAUSE EJECUTORIA.	INDETERMINADA
6	1289/2016-V	EN PROCESO	INDETERMINADA
7	1368/2016-	CONCLUIDO	INDETERMINADA

	IV		
8	1620/2016-I	CONCLUIDO	INDETERMINADA
9	1631/2016-I	CONCLUIDO	INDETERMINADA

H.- ASUNTOS PENALES

NUMERO	AVERIGUACIÓN/JUICIO	ESTADO PROCESAL	CUANTÍA
1	AV. P. 320/2014 MODULO DE MORALES	PARA CONSIGNARSE POR EL AGENTE DEL MINISTERIO PÚBLICO.	$4,593.60
2	AV. P. 417/2014 MESA 8	INVESTIGACION/VIGENTE	SIN ESTIMACION
3	AV. P. 2363/2014 MODULO DE ABASTOS	INVESTIGACION/VIGENTE	SIN ESTIMACION
4	AV. P. 574/2014 MESA 1	EL AGENTE DEL MINISTERIO PÚBLICO PIDE, DE MANERA ECONÓMICA, SE ACREDITE LA CALIDAD DE APODERADO Y/O REPRESENTANTE LEGAL DE JESÚS AGUILAR DE LA EMPRESA DE RADIO.	$19,440.00
5	AV. P. 741/2014	INVESTIGACION/VIGENTE	SIN ESTIMACION
6	AV. P. 483/2015 MESA 1	SE ENVIÓ OFICIO DE INVESTIGACIÓN A LA POLICIA MINISTERIAL	SIN ESTIMACION
7	AV. P. 21/15, MODULO DE SIMÓN DÍAZ.	EN INVESTIGACION	SIN ESTIMAR
8	AV. P. 105/2015 MESA VIII CENTRAL INVESTIGADOR	EN INVESTIGACION	SIN ESTIMAR
9	AV. P. INVESTIGACION 303/2015, MODULO DE MORALES	SE ENVIÓ OFICO DE INVESTIGACIÓN A LA POLICÍA MINISTERIAL	SIN ESTIMAR

10	AV. P. INVESTIGACION 499/14 MODULO DE SOLEDAD DE G.S.	SE MANDÓ UN INFORME PARA INFORMAR AL REPRESENTANTE SOCIAL LOS MOVIMIENTOS Y PAGOS REALIZADOS POR EL REPRESENTANTE DEL FRACCIONADOR DE LA PRIVADA BELLA FONTANA DE NOMBRE DULCE MARÍA IBARRA LÓPEZ PARA QUE DETERMINE SI HAY O NO RESPONSABILIDAD EN SU CONTRA DICHA AVERIGUACIÓN PREVIA ESTÁ PARA CONSIGNARSE AL JUZGADO EN TURNO	$7,458.57 (SIETE MIL CUATROCIENTOS CINCUENTA Y OCHO PESOS 57/100 M.N.)
11	AV. P. INVESTIGACION 156/2015 MESA CONCILIADORA ZONA CENTRO	EN INVESTIGACION	SIN ESTIMAR
12	AVP. 404/7/2015 MODULO DE MORALES	EN INVESTIGACIÓN MINISTERIAL	SIN ESTIMAR
13	AVERIGUACION PREVIA 623/2015	SE ENVIA OFICIO DE INVESTIGACIÓN A LA POLICIA MINISTERIAL	$19,910.00 pesos
14	AVERIGUACION PREVIA	SE ENVIA OFICIO DE INVESTIGACIÓN A LA POLICÍA MINISTERIAL	$14,000.00 pesos
15	AVERIGUACION PREVIA	SE ENVIA OFICIO DE INVESTIGACIÓN A LA POLICÍA MINISTERIAL	SIN ESTIMAR

16	AP/PGJE/SLP/MLES/272 / VI/2016	EL MINISTERIO PÚBLICO MANDÓ OFICIOS AL MUNICIPIO DE SAN LUIS POTOSÍ PARA CONTINUAR CON LA INTEGRACIÓN DE LA INDAGATORIA SE ENVIÓ OFICIO DE INVESTIGACIÓN A LA POLICÍA MINISTERIAL	$51,280.62 PESOS
17	CARPETA DE INVESTIGACIÓN NÚMERO 5049/2016	SE ENVIÓ OFICIO DE INVESTIGACIÓN A LA POLICÍA MINISTERIAL	$1,195.83 pesos
18	AV/PGJE/SLP/MLES/301 /2016	SE ENVIÓ OFICIO DE INVESTIGACIÓN A LA POLICÍA MINISTERIAL Y PRACTICO FE MINISTERIAL	SIN CUANTIFICA R
19	CDI/SLP/PGJE/ZC/6044/ 2016	SE ENVIÓ OFICIO DE INVESTIGACIÓN A LA POLICÍA MINISTERIAL, SE SOLICITÓ FECHA PARA PRESENTAR TESTIGOS	SIN CUANTIFICA R
20	CDI/SLP/PGJE/ZC/8138/ 2016	SE ENVIÓ OFICIO DE INVESTIGACIÓN A LA POLICÍA MINISTERIAL	SIN CUANTIFICA R
21	CDI/SLP/PGJE/ZC/14328 /2016	SE ENVIÓ OFICIO DE VALUACION DE DAÑOS A PERICIALES Y OFICIO DE INVESTIGACIÓN A LA POLICIA MINISTERIAL	SIN CUANTIFICA R

22	CDI/SLP/PGJE/ZC/14328 /2016	SE REALIZÓ LA RATIFICACIÓN DE LA NOTICIA CRIMINAL, SE ENTREGÓ EL ARQUEO DE CAJAS POR EL MONTO ROBADO Y SE MANDÓ OFICIO A LA POLICIA MINISTERIAL	$ 34,722.57 PESOS
23	CDI/SLP/PGJE/ZC/14750 /2016	SE MANDÓ OFICIO DE INVESTIGACIÓN A LA POLICIA MINISTERIAL	SIN ESTIMAR
24	CARPETA DE INVESTIGACIÓN	EN INVESTIGACIÓN MINISTERIAL	$1,500.00 PESOS

I.- DAÑOS PATRIMONIALES

	JUICIO	ESTADO PROCESAL	CUANTÍA
1	UJ/DP/002/2013	NOTIFICAR RESOLUCION	$23,620.00 (VEINTITRES MIL SEISCIENTOS VEINTE PESOS
2	UJ/DP/007/13	NOTIFICAR RESOLUCION	$8,170.00 (OCHO MIL CIENTO SETENTA PESOS)
3	UJ/DP/002/2014	SE ELABORÓ UN NUEVO PROYECTO DE RESOLUCION	$78,495.80 (SETENTA Y OCHO MIL CUATROCIENTOS NOVENTA Y CINCO PESPOS 80/100 M.N.)
4	UJ/DP/003/2014	RESOLUCION EN REVISIÓN	$7,500.00 (SIETE MIL QUINIENTOS PESOS)
5	UJ/DP/005/2014	NOTIFICAR ACUERDO A LAS PARTES	$ 5,500.00 (CINCO MIL QUINIENTOS PESOS 00/100 M.N.)
6	UJ/DP/001/2015	PROYECTO DE RESOLUCION EN	NO SEÑALO MONTO

		REVISIÓN	
7	UJ/DP/004/2015	POR DICTAR ACUERDO DE CIERRE DE PERIODO DE ALEGATOS	SIN ESTIMAR
8	UJ/DP/06/2015	SE NOTIFICA POR ESTRADOS, POR DICTAR AUTO DE DESECHAMIENTO	NO AGREGO COTIZACION
9	UJ/DP/08/15	SE PONEN LOS AUTOS A LA VISTA DE LAS PARTES Y SE PROCEDE A ABRIR UN PERIODO DE ALEGATOS	$15,000.00 pesos
10	1939/2015/I	SE MANDÓ LLAMAR A UN TERCERO INTERESADO A JUICIO	$29,653.93 pesos
11	UJ/DP/001/16	POR DICTAR RESOLUCION	SIN ESTIMAR
12	UJ/DP/004/16	SE REQUIERE AL RECLAMANTE PARA QUE ACLARE SU ESCRITO	POR ACLARAR

J.- JUICIOS LABORALES

	NUMERO DE EXPEDIENTE	ESTADO PROCESAL	VALOR ESTIMADO
1	251/1998/M	DICTAMEN DE LAUDO	$169,600.00
2	99/00/M	CONSIGNADOS $1,585.86, PROMOVER PRESCRIPCIÓN DE LAUDO.	$1,585.86
3	7240/2010/9	DECLARACIÓN DE BENEFICIARIOS	$15,485.83

4	1020/2013/10	SIN AUDIENCIA INICIAL SEÑALADA, SE MANDARON OFICIOS DE INVESTIGACIÓN PARA DETERMINAR DOMICILIO DE DIVERSO DEMANDADO GUILLERMO OBREGÓN RAMOS (RESPONSABLE DE LA FUENTE DE TRABAJO). EL ORGANISMO CUENTA CON RESPONSABILIDAD EN EL JUICIO, AL SER EL BENEFICIARIO DE LOS TRABAJOS BRINDADOS POR EL ACTOR, AUN CUANDO SU PATRÓN PRINCIPAL SEA OTRA PERSONA DIVERSA, DE CONFORMIDAD A LO QUE DISPONE EL ARTÍCULO 15-A DE LA LEY FEDERAL DEL TRABAJO Y 15-A DE LA LEY DEL SEGURO SOCIAL.	$870,021.72
5	2864/2014/8	SE PROMOVIÓ JUICIO DE AMPARO POR PARTE DEL TRABAJADOR EN CONTRA DEL LAUDO DICTADO EN EL PRESENTE ASUNTO.	N/A
6	667/2015/5	EL DÍA 15 DE JUNIO DEL PRESENTE AÑO, SE LLEVO A CABO EL DESAHOGO DE LA INSPECCIÓN OCULAR, CERRÁNDOSE LA INSTRUCCIÓN Y CITÁNDOSE PARA RESOLVER EL PRESENTE JUICIO.	$375,718.99
7	5110/2015	SE LLEVO A CABO EL DESAHOGO DE LA INSPECCIÓN OCULAR EL DÍA 28 DE ENERO DEL AÑO 2016, POR LO QUE ACTUALMENTE SE CERRÓ LA INSTRUCCIÓN Y SE CITO PARA EMITIR LAUDO.	$765,000.00
8	18494/2015/3	EL DÍA 27 DE SEPTIEMBRE DEL PRESENTE AÑO A LAS 11:00 SE LLEVO A CABO AUDIENCIA DE OFRECIMIENTO DE PRUEBAS, SIN FIJARSE AUN FECHA PARA EL DESAHOGO DE LAS MISMAS.	$196,743.14
9	8847/2016/5	EL DÍA 01 DE DICIEMBRE DEL PRESENTE AÑO A LAS 13:30 HORAS, SE DIFIRIÓ LA AUDIENCIA DE CONCILIACIÓN Y CONTESTACIÓN DE DEMANDA, POR PLÁTICAS CONCILIATORIAS, FIJÁNDOSE LAS 09:30 HORAS DEL DÍA 16 DE NOVIEMBRE DEL PRESENTE AÑO PARA LA REANUDACIÓN DE LA CITADA AGENDA.	$96,137.22

10	5033/2016/3	EL DÍA 10 DE OCTUBRE DEL PRESENTE AÑO A LAS 09:30 SE LLEVO A CABO LA AUDIENCIA INICIAL DE DEMANDA, EN LA CUAL SE INTERPUSO POR EL ACTOR UN INCIDENTE DE FALTA DE PERSONALIDAD Y SE SEÑALO LAS 13:00 HORAS DEL DÍA 05 DE ENERO DEL 2017 PARA LA AUDIENCIA DE OFRECIMIENTO DE PRUEBAS.	$115,285.31
11	8848/2016/6	SE SEÑALO EL DÍA 26 DE AGOSTO DEL PRESENTE AÑO A LAS 10:00, SE DIFIRIÓ LA AUDIENCIA DE CONCILIACIÓN Y CONTESTACIÓN DE DEMANDA, POR NO ENCONTRARSE EMPLAZADOS LOS DIVERSOS DEMANDADOS, SI FIJARSE FECHA AUN PARA SU REANUDACIÓN.	$115,285.31
12	8894/2016/11	EL DÍA 30 DE NOVIEMBRE DEL AÑO 2016 A LAS 10:30 HORAS, SE DIFIRIÓ LA AUDIENCIA DE CONCILIACIÓN Y CONTESTACIÓN DE DEMANDA, POR IMPRECISIÓN EN LA DEMANDA POR PARTE DE LA PARTE ACTORA, SI FIJARSE FECHA AUN PARA SU REANUDACIÓN.	$115,285.31
13	8846/2016/4	EL DÍA 07 DE SEPTIEMBRE DEL PRESENTE AÑO A LAS 12:00, SE DIFIRIÓ LA AUDIENCIA DE CONCILIACIÓN Y CONTESTACIÓN DE DEMANDA, POR NO ENCONTRARSE EMPLAZADOS LOS DIVERSOS DEMANDADOS, SE FIJO LAS 12:00 DEL DÍA 23 DE ENERO DEL AÑO 2017 PARA SU REANUDACIÓN.	$130,000.00
14	10763/2016/4	SE SEÑALO EL DÍA 14 DE SEPTIEMBRE DEL PRESENTE AÑO A LAS 08:30, SE DIFIRIÓ LA AUDIENCIA DE CONCILIACIÓN Y CONTESTACIÓN DE DEMANDA, POR NO ENCONTRARSE EMPLAZADOS LOS DIVERSOS DEMANDADOS, SE FIJO LAS 10:30 DEL DÍA 23 DE ENERO DEL AÑO 2017 PARA SU REANUDACIÓN.	$115,285.31
15	9505/2016/5	EL DÍA 4 DE OCTUBRE DEL 2016 DEL PRESENTE AÑO, SE DIFIRIÓ LA AUDIENCIA INICIAL DE DEMANDA POR PLÁTICAS CONCILIATORIAS, SIN FIJARSE FECHA Y HORA PARA SU REANUDACIÓN.	$161,775.32

16	1564/2016/7	EL DÍA 7 DE DICIEMBRE DEL 2016 SE LLEVO A CABO LA AUDIENCIA INICIAL DE DEMANDA, CONTESTÁNDOSE LA DEMANDA Y FIJÁNDOSE EL MES DE ABRIL DEL AÑO 2017.	$210,000.00
17	18701/2016/10	SE SEÑALAN LAS 13:00 HORAS DEL DÍA 13 DE ENERO DEL 2017 PARA LLEVAR A CABO LA AUDIENCIA INICIAL DE DEMANDA.	$251,844.19
18	10616/2016/CON	EL DÍA 24 DE JUNIO DEL AÑO 2016, SE REALIZO CONVENIO CON LA PARTE ACTORA POR LA CANTIDAD DE $200,733.20 POR CONCEPTO DE PAGO DE HABERES, PENSIÓN Y AGUINALDO RETROACTIVOS, CANTIDAD QUE SE PAGA EN 12 PARCIALIDADES DE $16,727.77, ACTUALMENTE EL PRESENTE CONVENIO SE ENCUENTRA EN EL 7° PAGO DE LAS CITADAS 12 PARCIALIDADES	$83,638.85

K.- JUICIOS DE NULIDAD

N°	JUICIO	ESTADO PROCESAL	CUANTIA
1	151/2015	EN ESPERA OFICIO DE CONCLUIDO	$7,039.00
2	287/2015	EN ESPERA OFICIO DE CONCLUIDO	$6,520.00
3	304/2015	EN ESPERA OFICIO DE CONCLUIDO	$13,506.00
4	306/2015	EN ESPERA OFICIO DE CONCLUIDO	$2,217.00
5	436/2015	EN ESPERA OFICIO DE CONCLUIDO	$1,850.00
6	438/2015	EN ESPERA OFICIO DE CONCLUIDO	$4,078.00
7	471/2015	EN ESPERA OFICIO DE CONCLUIDO	$320.00
8	460/2015	EN ESPERA OFICIO DE CONCLUIDO	$12,621.00

9	460/2015	EN ESPERA OFICIO DE CONCLUIDO	$12,621.00
10	474/2015	EN ESPERA OFICIO DE CONCLUIDO	$481.00
11	552/2015	EN ESPERA OFICIO DE CONCLUIDO	$3,097.00
12	553/2015	EN ESPERA OFICIO DE CONCLUIDO	$879.00
13	559/2015	EN ESPERA OFICIO DE CONCLUIDO	$725.00
14	562/2015	EN ESPERA OFICIO DE CONCLUIDO	$1,533.00
15	563/2015	EN ESPERA OFICIO DE CONCLUIDO	$639.00
16	564/2015	EN ESPERA OFICIO DE CONCLUIDO	$961.00
17	565/2015	EN ESPERA OFICIO DE CONCLUIDO	$1,186.00
18	568/2015	EN ESPERA OFICIO DE CONCLUIDO	$638.00
19	570/2016	EN ESPERA OFICIO DE CONCLUIDO	$4,169.00
20	571/2015	EN ESPERA OFICIO DE CONCLUIDO	$1,233.00
21	573/2015	EN ESPERA OFICIO DE CONCLUIDO	$1,938.00
22	574/2015	EN ESPERA OFICIO DE CONCLUIDO	$2,647.00
23	576/2015	EN ESPERA OFICIO DE CONCLUIDO	$17,339.00
24	577/2015	EN ESPERA OFICIO DE CONCLUIDO	$1,278.00
25	581/2015	EN ESPERA OFICIO DE CONCLUIDO	$117.00
26	582/2015	EN ESPERA OFICIO DE CONCLUIDO	$1,091.00
27	589/2015	EN ESPERA OFICIO DE CONCLUIDO	$628.00

28	591/2015	EN ESPERA OFICIO DE CONCLUIDO	$19,502.00
29	592/2015	EN ESPERA OFICIO DE CONCLUIDO	$4,022.00
30	599/2015	EN ESPERA OFICIO DE CONCLUIDO	$2,026.00
31	603/2015	EN ESPERA OFICIO DE CONCLUIDO	$481.00
32	604/2015	EN ESPERA OFICIO DE CONCLUIDO	$360.00
33	610/2015	EN ESPERA OFICIO DE CONCLUIDO	$801.00
34	611/2015	EN ESPERA OFICIO DE CONCLUIDO	$924.00
35	616/2015	EN ESPERA OFICIO DE CONCLUIDO	$428.00
36	618/2015	EN ESPERA OFICIO DE CONCLUIDO	$4,558.00
37	622/2015	EN ESPERA OFICIO DE CONCLUIDO	$1,677.00
38	625/2015	EN ESPERA OFICIO DE CONCLUIDO	$3,316.00
39	634/2015	EN ESPERA OFICIO DE CONCLUIDO	$303.00
40	635/2015	EN ESPERA OFICIO DE CONCLUIDO	$3,355.00
41	637/2015	EN ESPERA OFICIO DE CONCLUIDO	$880.00
12	639/2015	EN ESPERA OFICIO DE CONCLUIDO	$2,096.00
43	640/2015	EN ESPERA OFICIO DE CONCLUIDO	$2,863.00
44	643/2015	EN ESPERA OFICIO DE CONCLUIDO	$4,445.00
45	646/2015	EN ESPERA OFICIO DE CONCLUIDO	$537.00
46	649/2015	EN ESPERA OFICIO DE CONCLUIDO	$1,222.00

47	652/2015	EN ESPERA OFICIO DE CONCLUIDO	$7,979.00
48	655/2015	EN ESPERA OFICIO DE CONCLUIDO	$786.00
49	657/2015	EN ESPERA OFICIO DE CONCLUIDO	$8,638.00
50	658/2015	EN ESPERA OFICIO DE CONCLUIDO	$544.00
51	693/2015	EN ESPERA OFICIO DE CONCLUIDO	$1,086.00
52	709/2015	EN ESPERA OFICIO DE CONCLUIDO	$640.00
53	717/2015	EN ESPERA OFICIO DE CONCLUIDO	$468.00
54	718/2018	EN ESPERA OFICIO DE CONCLUIDO	$1,718.00
55	721/2015	EN ESPERA OFICIO DE CONCLUIDO	$562.00
56	722/2015	EN ESPERA OFICIO DE CONCLUIDO	$6,899.00
57	723/2015	EN ESPERA OFICIO DE CONCLUIDO	$7,024.00
58	730/2015	EN ESPERA OFICIO DE CONCLUIDO	$216.00
59	733/2015	EN ESPERA OFICIO DE CONCLUIDO	$2,592.00
60	736/2015	EN ESPERA OFICIO DE CONCLUIDO	$1,904.00
61	739/2015	EN ESPERA OFICIO DE CONCLUIDO	$4,187.00
62	740/2015	EN ESPERA OFICIO DE CONCLUIDO	$5,163.00
63	742/2015	EN ESPERA OFICIO DE CONCLUIDO	$1,009.00
64	746/2015	EN ESPERA OFICIO DE CONCLUIDO	$5,139.00
65	768/2015	EN ESPERA OFICIO DE CONCLUIDO	$890.00

66	774/2015	EN ESPERA OFICIO DE CONCLUIDO	$849.00
67	788/2015	EN ESPERA OFICIO DE CONCLUIDO	$6,162.00
68	792/2015	EN ESPERA OFICIO DE CONCLUIDO	$8,456.00
69	800/2015	EN ESPERA OFICIO DE CONCLUIDO	$5,393.00
70	803/2015	EN ESPERA OFICIO DE CONCLUIDO	$3,782.00
71	804/2015	EN ESPERA OFICIO DE CONCLUIDO	$15,029.00
72	801/2015	EN ESPERA OFICIO DE CONCLUIDO	$13,696.00
73	813/2015	EN ESPERA OFICIO DE CONCLUIDO	$655.00
74	818/2015	EN ESPERA OFICIO DE CONCLUIDO	$925.00
75	821/2015	EN ESPERA OFICIO DE CONCLUIDO	$10,365.00
76	822/2015	EN ESPERA OFICIO DE CONCLUIDO	$22,196.00
77	823/2015	EN ESPERA OFICIO DE CONCLUIDO	$180.00
78	826/2015	EN ESPERA OFICIO DE CONCLUIDO	$50,303.00
79	839/2015	EN ESPERA OFICIO DE CONCLUIDO	$575.00
80	831/2015	EN ESPERA OFICIO DE CONCLUIDO	$5,610.00
81	878/2015	EN ESPERA OFICIO DE CONCLUIDO	$36,400.00
82	887/2015	EN ESPERA OFICIO DE CONCLUIDO	$12,941.00
83	890/2015	EN ESPERA OFICIO DE CONCLUIDO	$6,658.00
84	893/2015	EN ESPERA OFICIO DE CONCLUIDO	$216.00

85	896/2015	EN ESPERA OFICIO DE CONCLUIDO	$180.00
86	902/2015	EN ESPERA OFICIO DE CONCLUIDO	$1,678.00
87	905/2015	EN ESPERA OFICIO DE CONCLUIDO	$319.00
88	908/2015	EN ESPERA OFICIO DE CONCLUIDO	$5,346.03
89	917/2015	EN ESPERA OFICIO DE CONCLUIDO	$4,336.00
90	923/2015	EN ESPERA OFICIO DE CONCLUIDO	$5,279.00
100	930/2015	EN ESPERA OFICIO DE CONCLUIDO	$664.00
101	938/2015	EN ESPERA OFICIO DE CONCLUIDO	$958.00
102	941/2015	EN ESPERA OFICIO DE CONCLUIDO	$360.00
103	944/2015	EN ESPERA OFICIO DE CONCLUIDO	$90.00
104	947/2015	EN ESPERA OFICIO DE CONCLUIDO	$1,366.00
105	950/2015	EN ESPERA OFICIO DE CONCLUIDO	$4,010.00
106	951/2015	EN ESPERA OFICIO DE CONCLUIDO	$2,478.00
107	953/2015	EN ESPERA OFICIO DE CONCLUIDO	$533.00
108	954/2015	EN ESPERA OFICIO DE CONCLUIDO	$20,054.00
109	956/2015	EN ESPERA OFICIO DE CONCLUIDO	$747.00
110	962/2015	EN ESPERA OFICIO DE CONCLUIDO	$4,965.00
111	965/2015	EN ESPERA OFICIO DE CONCLUIDO	$326.00
112	972/2015	EN ESPERA OFICIO DE CONCLUIDO	$5,170.00

113	974/2015	EN ESPERA OFICIO DE CONCLUIDO	$1,710.00
114	977/2015	EN ESPERA OFICIO DE CONCLUIDO	$495.00
115	980/2015	EN ESPERA OFICIO DE CONCLUIDO	$6,976.03
116	986/2015	EN ESPERA OFICIO DE CONCLUIDO	$2,670.00
117	989/2015	EN ESPERA OFICIO DE CONCLUIDO	$316.00
118	992/2015	EN ESPERA OFICIO DE CONCLUIDO	$202.00
119	994/2015	EN ESPERA OFICIO DE CONCLUIDO	$350.00
120	995/2015	EN ESPERA OFICIO DE CONCLUIDO	$90.00
121	997/2015	EN ESPERA OFICIO DE CONCLUIDO	$2,382.00
122	998/2015	EN ESPERA OFICIO DE CONCLUIDO	$156.00
123	999/2015	EN ESPERA OFICIO DE CONCLUIDO	$613.00
124	1001/2015	EN ESPERA OFICIO DE CONCLUIDO	$2,304.00
125	1004/2015	EN ESPERA OFICIO DE CONCLUIDO	$6,274.00
126	1005/2015	EN ESPERA OFICIO DE CONCLUIDO	$5,082.00
127	1007/2015	EN ESPERA OFICIO DE CONCLUIDO	$187.00
128	1010/2015	EN ESPERA OFICIO DE CONCLUIDO	$174.00
129	1011/2015	EN ESPERA OFICIO DE CONCLUIDO	$503.00
110	1013/2015	EN ESPERA OFICIO DE CONCLUIDO	$5,826.00
131	1016/2015	EN ESPERA OFICIO DE CONCLUIDO	$2,472.00

132	1017/2015	EN ESPERA OFICIO DE CONCLUIDO	$2,907.00
133	1022/2015	EN ESPERA OFICIO DE CONCLUIDO	$3,770.00
134	1025/2015	EN ESPERA OFICIO DE CONCLUIDO	$75,655.00
135	1028/2015	EN ESPERA OFICIO DE CONCLUIDO	$3,129.00
136	1031/2015	EN ESPERA OFICIO DE CONCLUIDO	$858.00
137	1034/2015	EN ESPERA OFICIO DE CONCLUIDO	$932.00
138	1037/2015	EN ESPERA OFICIO DE CONCLUIDO	$540.00
139	1040/2015	EN ESPERA OFICIO DE CONCLUIDO	$808.00
140	1038/2015	EN ESPERA OFICIO DE CONCLUIDO	$3,119.00
141	1052/2015	EN ESPERA OFICIO DE CONCLUIDO	$201.00
142	1053/2015	EN ESPERA OFICIO DE CONCLUIDO	$15,506.00
143	1131/2015	EN ESPERA OFICIO DE CONCLUIDO	$4,900.00
144	1473/2015	EN ESPERA OFICIO DE CONCLUIDO	$22,265.00
145	1496/2015	EN ESPERA OFICIO DE CONCLUIDO	$2,230.00
146	1512/2015	EN ESPERA OFICIO DE CONCLUIDO	$1,725.00
147	1521/2015	EN ESPERA OFICIO DE CONCLUIDO	$2,386.00
148	1523/2015	EN ESPERA OFICIO DE CONCLUIDO	$1,654.00
149	1602/2015	EN ESPERA OFICIO DE CONCLUIDO	$5,503.00
150	1680/2015	EN ESPERA OFICIO DE CONCLUIDO	$562.00

151	1681/2015	EN ESPERA OFICIO DE CONCLUIDO	$2,237.00
152	1682/2015	EN ESPERA OFICIO DE CONCLUIDO	$117.00
153	1685/2015	EN ESPERA OFICIO DE CONCLUIDO	$6,544.00
154	1718/2015	EN ESPERA OFICIO DE CONCLUIDO	$1,518.00
155	1805/2015	EN ESPERA OFICIO DE CONCLUIDO	$313.00
156	1809/2015	EN ESPERA OFICIO DE CONCLUIDO	$5,030.00
157	1903/2015	EN ESPERA OFICIO DE CONCLUIDO	$3,885.00
158	1909/2015	EN ESPERA OFICIO DE CONCLUIDO	$9,160.00
159	1920/2015	EN ESPERA OFICIO DE CONCLUIDO	$4,467.00
160	1983/2015	EN ESPERA OFICIO DE CONCLUIDO	$1,060.00
161	012/2016	EN ESPERA OFICIO DE CONCLUIDO	$2,477.00
162	154/2016	EN ESPERA OFICIO DE CONCLUIDO	$1,454.00
163	155/2016	EN ESPERA OFICIO DE CONCLUIDO	$1,589.00
164	156/2016	EN ESPERA OFICIO DE CONCLUIDO	$13,419.00
165	231/2016	EN ESPERA OFICIO DE CONCLUIDO	$7,989.00
166	255/2016	EN ESPERA OFICIO DE CONCLUIDO	$4,025.00
167	256/2016	EN ESPERA OFICIO DE CONCLUIDO	$1,608.00
168	306/2016	EN ESPERA OFICIO DE CONCLUIDO	$12,396.00
169	402/2016	EN ESPERA OFICIO DE CONCLUIDO	$2,065.00

170	416/2016	EN ESPERA OFICIO DE CONCLUIDO	$7,127.00
171	420/2016	EN ESPERA OFICIO DE CONCLUIDO	$3,184.00
172	450/2016	EN ESPERA OFICIO DE CONCLUIDO	$6,030.00
173	485/2016	EN ESPERA OFICIO DE CONCLUIDO	$1,388.00
174	489/2016	EN ESPERA OFICIO DE CONCLUIDO	$8,870.00
175	486/2016	EN ESPERA OFICIO DE CONCLUIDO	$5,679.00
176	488/2016	EN ESPERA OFICIO DE CONCLUIDO	$2,632.00
177	525/2015	EN ESPERA OFICIO DE CONCLUIDO	$1,050.00
178	744/2016	EN ESPERA OFICIO DE CONCLUIDO	$7,268.00
179	767/2016	EN ESPERA OFICIO DE CONCLUIDO	$464.00
180	910/2016	EN ESPERA OFICIO DE CONCLUIDO	$4,365.00
181	1077/2016	EN ESPERA OFICIO DE CONCLUIDO	$2,441.45
182	1117/2016	EN ESPERA OFICIO DE CONCLUIDO	$11,575.00
183	1158/2016	EN ESPERA OFICIO DE CONCLUIDO	$17,123.00
184	1195/2016	EN ESPERA OFICIO DE CONCLUIDO	$107,978.00
185	1228/2016	EN ESPERA OFICIO DE CONCLUIDO	$6,489.00
186	1249/2016	EN ESPERA OFICIO DE CONCLUIDO	$4,095.00
187	1565/2015	VIAS DE CUMPLIMENTACION	$2,167.00
188	1563/2015	VIAS DE CUMPLIMENTACION	$4,787.00

189	1599/2015	VIAS DE CUMPLIMENTACION	$2,563.00
190	1557/2015	VIAS DE CUMPLIMENTACION	$580.00
191	1554/2015	VIAS DE CUMPLIMENTACION	$4,444.00
192	1529/2015	VIAS DE CUMPLIMENTACION	$494.00
193	1550/2015	VIAS DE CUMPLIMENTACION	$8,813.00
194	1518/2015	VIAS DE CUMPLIMENTACION	$3,024.00
195	1593/2015	VIAS DE CUMPLIMENTACION	$828.00
196	1594/2015	VIAS DE CUMPLIMENTACION	$180.00
197	1256/2015	VIAS DE CUMPLIMENTACION	$44,024.57
198	1590/2015	VIAS DE CUMPLIMENTACION	$117.00
199	815/2015	VIAS DE CUMPLIMENTACION	$14,047.00
200	1667/2015	VIAS DE CUMPLIMENTACION	$4,782.00
201	1806/2015	VIAS DE CUMPLIMENTACION	$3,596.00
202	920/2015	VIAS DE CUMPLIMENTACION	$486.00
203	479/2015	VIAS DE CUMPLIMENTACION	$262.00
204	750/2015	VIAS DE CUMPLIMENTACION	$527.00
205	716/2015	VIAS DE CUMPLIMENTACION	$1,857.00
206	984/2015	VIAS DE CUMPLIMENTACION	$400.00
207	935/2015	VIAS DE CUMPLIMENTACION	$5,135.00

208	1113/2015	VIAS DE CUMPLIMENTACION	$12,040.00
209	409/2015	VIAS DE CUMPLIMENTACION	$14,286.00
210	2332/2015	VIAS DE CUMPLIMENTACION	$4,009.00
211	2323/2015	VIAS DE CUMPLIMENTACION	$360.00
212	1044/2015	VIAS DE CUMPLIMENTACION	$6,027.00
213	667/2015	VIAS DE CUMPLIMENTACION	$18,426.00
214	806/2015	VIAS DE CUMPLIMENTACION	$3,459.00
215	619/2015	VIAS DE CUMPLIMENTACION	$2,492.00
216	613/2015	VIAS DE CUMPLIMENTACION	$8,147.00
217	614/2015	VIAS DE CUMPLIMENTACION	$4,882.00
218	2180/2015	VIAS DE CUMPLIMENTACION	$8,477.00
219	2116/2015	VIAS DE CUMPLIMENTACION	$87,940.00
220	2118/2015	VIAS DE CUMPLIMENTACION	$162,892.74
221	661/2015	VIAS DE CUMPLIMENTACION	$851.00
222	1808/2015	VIAS DE CUMPLIMENTACION	$39,524.00
223	1499/2015	VIAS DE CUMPLIMENTACION	$3,239.00
224	911/2015	VIAS DE CUMPLIMENTACION	$5,179.00
225	2322/2015	VIAS DE CUMPLIMENTACION	$1,736.00
226	594/2015	VIAS DE CUMPLIMENTACION	$1,780.00

227	579/2015	VIAS DE CUMPLIMENTACION	$316.00
228	1578/2015	VIAS DE CUMPLIMENTACION	$8,390.00
229	1966/2015	VIAS DE CUMPLIMENTACION	$6,151.00
230	975/2015	VIAS DE CUMPLIMENTACION	$2,585.00
231	468/2015	VIAS DE CUMPLIMENTACION	$320.00
232	1566/2015	VIAS DE CUMPLIMENTACION	$280.00
233	1722/2015	VIAS DE CUMPLIMENTACION	$7,564.00
234	2032/2015	VIAS DE CUMPLIMENTACION	$3,919.00
235	1991/2015	VIAS DE CUMPLIMENTACION	$958.00
236	1664/2015	VIAS DE CUMPLIMENTACION	$4,269.00
237	1665/2015	VIAS DE CUMPLIMENTACION	$5,669.00
238	1670/2015	VIAS DE CUMPLIMENTACION	$1,947.00
239	1671/2015	VIAS DE CUMPLIMENTACION	$320.00
240	1674/2015	VIAS DE CUMPLIMENTACION	$4,703.00
241	1676/2015	VIAS DE CUMPLIMENTACION	$962.00
242	1677/2015	VIAS DE CUMPLIMENTACION	$2,552.00
243	1679/2015	VIAS DE CUMPLIMENTACION	$1,163.00
244	1688/2015	VIAS DE CUMPLIMENTACION	$540.00
245	1619/2015	VIAS DE CUMPLIMENTACION	$180.00

246	1601/2015	VIAS DE CUMPLIMENTACION	$5,815.00
247	1605/2015	VIAS DE CUMPLIMENTACION	$998.00
248	1604/2015	VIAS DE CUMPLIMENTACION	$359.00
249	1608/2015	VIAS DE CUMPLIMENTACION	$1,824.00
250	1613/2015	VIAS DE CUMPLIMENTACION	$254.00
251	1634/2015	VIAS DE CUMPLIMENTACION	$234.00
252	1637/2015	VIAS DE CUMPLIMENTACION	$5,375.00
253	1622/2015	VIAS DE CUMPLIMENTACION	$2,000.00
254	1616/2015	VIAS DE CUMPLIMENTACION	$108.00
255	1662/2015	VIAS DE CUMPLIMENTACION	$1,543.00
256	1592/2015	VIAS DE CUMPLIMENTACION	$4,753.00
257	1568/2015	VIAS DE CUMPLIMENTACION	$2,419.00
258	1571/2015	VIAS DE CUMPLIMENTACION	$1,446.00
259	1572/2015	VIAS DE CUMPLIMENTACION	$1,092.00
260	1574/2015	VIAS DE CUMPLIMENTACION	$180.00
261	1673/2015	VIAS DE CUMPLIMENTACION	$2,683.00
263	1675/2015	VIAS DE CUMPLIMENTACION	$360.00
264	1647/2015	VIAS DE CUMPLIMENTACION	$3,784.00
265	1644/2015	VIAS DE CUMPLIMENTACION	$7,386.00

266	1593/2015	VIAS DE CUMPLIMENTACION	$1,154.00
267	1655/2015	VIAS DE CUMPLIMENTACION	$439.00
268	1631/2015	VIAS DE CUMPLIMENTACION	$852.00
269	1625/2015	VIAS DE CUMPLIMENTACION	$201.00
270	1596/2015	VIAS DE CUMPLIMENTACION	$180.00
271	1595/2015	VIAS DE CUMPLIMENTACION	$6,854.00
272	1808/2015	VIAS DE CUMPLIMENTACION	$39,524.00
273	1599/2015	VIAS DE CUMPLIMENTACION	$857.00
274	1678/2015	VIAS DE CUMPLIMENTACION	$2,458.00
275	1580/2015	VIAS DE CUMPLIMENTACION	$3,072.00
276	1584/2015	VIAS DE CUMPLIMENTACION	$200.00
277	1587/2015	VIAS DE CUMPLIMENTACION	$8,907.00
278	1586/2015	VIAS DE CUMPLIMENTACION	$2,516.00
279	1589/2015	VIAS DE CUMPLIMENTACION	$426.00
280	1657/2015	VIAS DE CUMPLIMENTACION	$1,682.00
281	1658/2015	VIAS DE CUMPLIMENTACION	$880.00
282	16683/2015	VIAS DE CUMPLIMENTACION	$4,052.00
283	1628/2015	VIAS DE CUMPLIMENTACION	$3,183.00
284	1532/2015	VIAS DE CUMPLIMENTACION	$14,515.00

285	1508/2015	VIAS DE CUMPLIMENTACION	$9,675.00
286	1527/2015	VIAS DE CUMPLIMENTACION	$3,088.00
287	1526/2015	VIAS DE CUMPLIMENTACION	$1,268.00
288	1525/2015	VIAS DE CUMPLIMENTACION	$508.00
289	1524/2015	VIAS DE CUMPLIMENTACION	$658.00
290	1522/2015	VIAS DE CUMPLIMENTACION	$844.00
291	1519/2015	VIAS DE CUMPLIMENTACION	$26,204.00
292	1517/2015	VIAS DE CUMPLIMENTACION	$3,775.00
293	1516/2015	VIAS DE CUMPLIMENTACION	$958.00
294	1502/2015	VIAS DE CUMPLIMENTACION	$2,802.00
295	1503/2015	VIAS DE CUMPLIMENTACION	$4,146.00
296	1501/2015	VIAS DE CUMPLIMENTACION	$1,832.00
297	1498/2015	VIAS DE CUMPLIMENTACION	$227.00
298	1511/2015	VIAS DE CUMPLIMENTACION	$7,561.00
299	1510/2015	VIAS DE CUMPLIMENTACION	$1,789.00
300	1509/2015	VIAS DE CUMPLIMENTACION	$6,600.00
301	1507/2015	VIAS DE CUMPLIMENTACION	$5,567.00
302	1505//2015	VIAS DE CUMPLIMENTACION	$90.00
303	1504/2015	VIAS DE CUMPLIMENTACION	$2,586.00

304	1317/2015	VIAS DE CUMPLIMENTACION	$6,521.00
305	1181/2015	VIAS DE CUMPLIMENTACION	$522.00
306	1179/2015	VIAS DE CUMPLIMENTACION	$3,927.00
307	1172/2015	VIAS DE CUMPLIMENTACION	$1,417.00
308	1497/2015	VIAS DE CUMPLIMENTACION	$625.00
309	1495/2015	VIAS DE CUMPLIMENTACION	$1,495.00
310	1178/2015	VIAS DE CUMPLIMENTACION	$5,735.00
311	1112/2015	VIAS DE CUMPLIMENTACION	$816.00
312	987/2015	VIAS DE CUMPLIMENTACION	$180.00
312	983/2015	VIAS DE CUMPLIMENTACION	$180.00
313	1535/2015	VIAS DE CUMPLIMENTACION	$2,245.00
314	1536/2015	VIAS DE CUMPLIMENTACION	$247.00
315	1537/2015	VIAS DE CUMPLIMENTACION	$8,740.00
316	1538/2015	VIAS DE CUMPLIMENTACION	$7,331.00
317	1539/2015	VIAS DE CUMPLIMENTACION	$180.00
318	1540/2015	VIAS DE CUMPLIMENTACION	$4,003.00
319	1534/2015	VIAS DE CUMPLIMENTACION	$10,935.00
320	1533/2015	VIAS DE CUMPLIMENTACION	$8,079.00
321	1531/2015	VIAS DE CUMPLIMENTACION	$1,458.00

322	915/2015	VIAS DE CUMPLIMENTACION	$5,848.00
323	912/2015	VIAS DE CUMPLIMENTACION	$6,769.00
324	909/2015	VIAS DE CUMPLIMENTACION	$3,306.00
325	906/2015	VIAS DE CUMPLIMENTACION	$4,657.00
326	885/2015	VIAS DE CUMPLIMENTACION	$180.00
327	1542/2015	VIAS DE CUMPLIMENTACION	$636.00
328	1544/2015	VIAS DE CUMPLIMENTACION	$2,363.00
329	1545/2015	VIAS DE CUMPLIMENTACION	$3,558.00
330	1542/2015	VIAS DE CUMPLIMENTACION	$983.00
331	1543/2015	VIAS DE CUMPLIMENTACION	$202.00
332	1546/2015	VIAS DE CUMPLIMENTACION	$782.00
333	1576/2015	VIAS DE CUMPLIMENTACION	$606.00
334	1548/2015	VIAS DE CUMPLIMENTACION	$1,044.00
335	1600/2015	VIAS DE CUMPLIMENTACION	$2,533.00
336	1594/2015	VIAS DE CUMPLIMENTACION	$14,781.00
337	1591/2015	VIAS DE CUMPLIMENTACION	$7,789.00
338	1578/2015	VIAS DE CUMPLIMENTACION	$2,514.00
339	1585/2015	VIAS DE CUMPLIMENTACION	$7,340.00
340	1582/2015	VIAS DE CUMPLIMENTACION	$1,255.00

341	1530/2015	VIAS DE CUMPLIMENTACION	$180.00
342	1520/2015	VIAS DE CUMPLIMENTACION	$180.00
343	1528/2015	VIAS DE CUMPLIMENTACION	$630.00
344	1550/2015	VIAS DE CUMPLIMENTACION	$6,580.00
345	1553/2015	VIAS DE CUMPLIMENTACION	$14,608.00
346	1552/2015	VIAS DE CUMPLIMENTACION	$4,969.00
347	1551/2015	VIAS DE CUMPLIMENTACION	$2,260.00
348	1549/2015	VIAS DE CUMPLIMENTACION	$402.00
349	1583/2015	VIAS DE CUMPLIMENTACION	$6,312.00
350	1581/2015	VIAS DE CUMPLIMENTACION	$5,029.00
351	1579/2015	VIAS DE CUMPLIMENTACION	$1,683.00
352	1567/2015	VIAS DE CUMPLIMENTACION	$10,903.00
353	1576/2015	VIAS DE CUMPLIMENTACION	$201.00
354	1573/2015	VIAS DE CUMPLIMENTACION	$3,239.00
355	1570/2015	VIAS DE CUMPLIMENTACION	$90.00
356	1564/2015	VIAS DE CUMPLIMENTACION	$603.00
357	1569/2015	VIAS DE CUMPLIMENTACION	$3,707.00
358	1562/2015	VIAS DE CUMPLIMENTACION	$5,783.00
359	1561/2015	VIAS DE CUMPLIMENTACION	$548.00

360	1560/2015	VIAS DE CUMPLIMENTACION	$2,031.00
361	1558/2015	VIAS DE CUMPLIMENTACION	$416.00
362	1556/2015	VIAS DE CUMPLIMENTACION	$6,764.00
363	1651/2015	VIAS DE CUMPLIMENTACION	$2,213.00
364	1650/2015	VIAS DE CUMPLIMENTACION	$1,791.00
365	1649/2015	VIAS DE CUMPLIMENTACION	$358.00
366	1646/2015	VIAS DE CUMPLIMENTACION	$256.00
367	1645/2015	VIAS DE CUMPLIMENTACION	$5,324.00
368	1643/2015	VIAS DE CUMPLIMENTACION	$1,144.00
369	1615/2015	VIAS DE CUMPLIMENTACION	$90.00
370	1617/2015	VIAS DE CUMPLIMENTACION	$1,239.00
371	1614/2015	VIAS DE CUMPLIMENTACION	$372.00
372	1612/2015	VIAS DE CUMPLIMENTACION	$180.00
373	1611/2015	VIAS DE CUMPLIMENTACION	$372.00
374	1610/2015	VIAS DE CUMPLIMENTACION	$90.00
375	1609/2015	VIAS DE CUMPLIMENTACION	$3,591.00
376	1607/2015	VIAS DE CUMPLIMENTACION	$1,255.00
377	1606/2015	VIAS DE CUMPLIMENTACION	$12,847.00
378	1603/2015	VIAS DE CUMPLIMENTACION	$3,646.00

379	1620/2015	VIAS DE CUMPLIMENTACION	$164.00
380	1621/2015	VIAS DE CUMPLIMENTACION	$3,162.00
381	1618/2015	VIAS DE CUMPLIMENTACION	$565.00
382	1642/2015	VIAS DE CUMPLIMENTACION	$641.00
383	1641/2015	VIAS DE CUMPLIMENTACION	$1,266.00
384	1636/2015	VIAS DE CUMPLIMENTACION	$801.00
385	1633/2015	VIAS DE CUMPLIMENTACION	$12,668.00
386	1629/2015	VIAS DE CUMPLIMENTACION	$426.00
387	1672/2015	VIAS DE CUMPLIMENTACION	$1,538.00
388	1693/2015	VIAS DE CUMPLIMENTACION	$9,504.00
389	1689/2015	VIAS DE CUMPLIMENTACION	$5,286.00
389	1684/2015	VIAS DE CUMPLIMENTACION	$1,536.00
390	1635/2015	VIAS DE CUMPLIMENTACION	$508.00
391	1638/2015	VIAS DE CUMPLIMENTACION	$360.00
392	1639/2015	VIAS DE CUMPLIMENTACION	$4,444.00
393	1640/2015	VIAS DE CUMPLIMENTACION	$3,112.00
394	1641/2015	VIAS DE CUMPLIMENTACION	$5,962.00
395	1738/2015	VIAS DE CUMPLIMENTACION	$14,678.00
396	1632/2015	VIAS DE CUMPLIMENTACION	$465.00

397	1624/2015	VIAS DE CUMPLIMENTACION	$360.00
398	1623/2015	VIAS DE CUMPLIMENTACION	$180.00
399	1626/2015	VIAS DE CUMPLIMENTACION	$2,156.00
400	1627/2015	VIAS DE CUMPLIMENTACION	$6,580.00
401	1653/2015	VIAS DE CUMPLIMENTACION	$4,539.00
402	1652/2015	VIAS DE CUMPLIMENTACION	$360.00
403	1654/2015	VIAS DE CUMPLIMENTACION	$438.00
404	1656/2015	VIAS DE CUMPLIMENTACION	$15,939.00
405	1659/2015	VIAS DE CUMPLIMENTACION	$1,050.00
406	1660/2015	VIAS DE CUMPLIMENTACION	$1,916.00
407	1686/2015	VIAS DE CUMPLIMENTACION	$1,819.00
408	1688/2015	VIAS DE CUMPLIMENTACION	$180.00
409	1687/2015	VIAS DE CUMPLIMENTACION	$3,276.00
410	1630/2015	VIAS DE CUMPLIMENTACION	$1,848.00
411	1683/2015	VIAS DE CUMPLIMENTACION	$3,002.00
412	1666/2015	VIAS DE CUMPLIMENTACION	$3,466.00
413	1669/2015	VIAS DE CUMPLIMENTACION	$707.00
414	886/2015	VIAS DE CUMPLIMENTACION	$3,485.00
415	715/2015	VIAS DE CUMPLIMENTACION	$30,836.00

416	727/2015	VIAS DE CUMPLIMENTACION	$5,534.00
417	598/2015	VIAS DE CUMPLIMENTACION	$4,815.00
418	959/2015	VIAS DE CUMPLIMENTACION	$2,335.00
419	583/2015	VIAS DE CUMPLIMENTACION	$38,056.00
420	884/2015	VIAS DE CUMPLIMENTACION	$5,280.00
421	307/2015	VIAS DE CUMPLIMENTACION	$19,789.00
422	664/2015	VIAS DE CUMPLIMENTACION	$4,029.00
423	786/2015	VIAS DE CUMPLIMENTACION	6389
424	784/2015	VIAS DE CUMPLIMENTACION	$200.00
425	781/2015	VIAS DE CUMPLIMENTACION	$1,019.00
426	778/2015	VIAS DE CUMPLIMENTACION	$1,017.00
427	775/2015	VIAS DE CUMPLIMENTACION	$2,322.00
428	772/2015	VIAS DE CUMPLIMENTACION	$423.00
429	769/2015	VIAS DE CUMPLIMENTACION	$360.00
430	766/2015	VIAS DE CUMPLIMENTACION	$9,250.00
431	763/2015	VIAS DE CUMPLIMENTACION	$2,188.00
432	2329/015	VIAS DE CUMPLIMENTACION	$8,431.00
434	2330/2015	VIAS DE CUMPLIMENTACION	$3,107.00
435	713/2015	VIAS DE CUMPLIMENTACION	$7,832.00

436	2233/2015	VIAS DE CUMPLIMENTACION	$24,786.00
437	889/2015	VIAS DE CUMPLIMENTACION	$5,447.00
438	895/2015	VIAS DE CUMPLIMENTACION	$1,654.00
439	898/2015	VIAS DE CUMPLIMENTACION	$400.00
440	973/2015	VIAS DE CUMPLIMENTACION	$3,545.00
441	976/2015	VIAS DE CUMPLIMENTACION	$784.00
442	979/2015	VIAS DE CUMPLIMENTACION	$1,731.00
443	982/2015	VIAS DE CUMPLIMENTACION	$7,943.00
44	985/2015	VIAS DE CUMPLIMENTACION	$435.00
445	988/2015	VIAS DE CUMPLIMENTACION	$420.00
446	931/2015	VIAS DE CUMPLIMENTACION	$5,779.00
447	796/2015	VIAS DE CUMPLIMENTACION	$220.00
448	794/2015	VIAS DE CUMPLIMENTACION	$402.00
449	793/2015	VIAS DE CUMPLIMENTACION	180/2015
450	787/2015	VIAS DE CUMPLIMENTACION	$4,785.00
451	751/2015	VIAS DE CUMPLIMENTACION	$2,745.00
452	892/2015	VIAS DE CUMPLIMENTACION	$377.00
453	971/2015	VIAS DE CUMPLIMENTACION	$5,056.00
454	820/2015	VIAS DE CUMPLIMENTACION	$1,346.00

455	883/2015	VIAS DE CUMPLIMENTACION	$2,785.00
456	802/2015	VIAS DE CUMPLIMENTACION	$10,941.00
457	669/2015	VIAS DE CUMPLIMENTACION	$4,146.00
458	487/2016	VIAS DE CUMPLIMENTACION	$1,207.00
459	1167/2016	VIAS DE CUMPLIMENTACION	$205,172.00
460	811/2015	VIAS DE CUMPLIMENTACION	$2,291.00
461	808/2015	VIAS DE CUMPLIMENTACION	$1,063.00
462	805/2015	VIAS DE CUMPLIMENTACION	$4,847.00
463	586/2015	VIAS DE CUMPLIMENTACION	$5,080.00
464	1661/2015	VIAS DE CUMPLIMENTACION	$1,693.00
465	631/2015	VIAS DE CUMPLIMENTACION	$8,087.00
466	417/2016	VIAS DE CUMPLIMENTACION	$1,805.00
467	414/2016	VIAS DE CUMPLIMENTACION	$22,674.00
468	601/2015	VIAS DE CUMPLIMENTACION	$7,032.00
469	929/2015	VIAS DE CUMPLIMENTACION	$400.00
470	729/2015	VIAS DE CUMPLIMENTACION	$209.00
471	607/2015	VIAS DE CUMPLIMENTACION	$451.00
472	1575/2015	VIAS DE CUMPLIMENTACION	$989.00
473	595/2015	VIAS DE CUMPLIMENTACION	$2,540.00

474	1506/2015	VIAS DE CUMPLIMENTACION	$822.00
475	584/2015	VIAS DE CUMPLIMENTACION	$391.00
476	1691/2015	VIAS DE CUMPLIMENTACION	$320.00
477	1690/2015	VIAS DE CUMPLIMENTACION	$1,346.00
478	2320/2015	VIAS DE CUMPLIMENTACION	$450.00
479	670/2015	VIAS DE CUMPLIMENTACION	$1,028.00
480	840/2015	VIAS DE CUMPLIMENTACION	$4,054.00
481	1046/2015	VIAS DE CUMPLIMENTACION	$2,347.00
482	472/2015	VIAS DE CUMPLIMENTACION	$67,846.00
483	933/2015	VIAS DE CUMPLIMENTACION	$3,037.00
484	475/2015	VIAS DE CUMPLIMENTACION	$14,289.00
485	.968/2015	VIAS DE CUMPLIMENTACION	$4,285.00
486	792/2016	VIAS DE CUMPLIMENTACION	$11,550.00
487	1481/2015	VIAS DE CUMPLIMENTACION	$2,119.00
488	521/2016	VIAS DE CUMPLIMENTACION	$10,622.00
489	522/2016	AMPARO	$34,926.00
490	264/2016	PENDIENTE RESOLUCION	$510,939.00
491	290/2016	PENDIENTE RESOLUCION	$2,309,370.20
492	364/2016	PENDIENTE RESOLUCION	$3,891.00

493	913/2016	PENDIENTE RESOLUCION	$316.00
494	1046/2016	PENDIENTE RESOLUCION	$69,136.95
495	1128/2016	PENDIENTE RESOLUCION	$29,496.00
496	1137/2016	PENDIENTE RESOLUCION	$2,632.00
497	1143/2016	PENDIENTE RESOLUCION	$2,448.00
498	1149/2016	PENDIENTE RESOLUCION	$3,445.00
499	1166/2016	PENDIENTE RESOLUCION	$78,586.00
500	1183/2016	PENDIENTE RESOLUCION	$20,907.00
501	1184/2016	PENDIENTE RESOLUCION	$2,592.00
502	1193/2016	PENDIENTE RESOLUCION	$40,366.00
503	1204/2016	PENDIENTE RESOLUCION	$172,100.00
504	1205/2016	PENDIENTE RESOLUCION	$7,778.00
505	1231/2016	PENDIENTE RESOLUCION	$1,798,848.00
506	1289/2016	PENDIENTE RESOLUCION	$16,265.00
507	1339/2016	PENDIENTE RESOLUCION	$399.00
508	1380/2016	PENDIENTE RESOLUCION	$1,935.00
509	1382/2016	PENDIENTE RESOLUCION	$22,878.00
510	1427/2016	PENDIENTE RESOLUCION	$5,500.00
511	1483/2016	PENDIENTE RESOLUCION	$400.00

512	1501/2016	PENDIENTE RESOLUCION	$6,733.00
513	1502/2016	PENDIENTE RESOLUCION	$3,508.00
514	1612/2016	PENDIENTE RESOLUCION	$400.00
515	1598/2016	PENDIENTE RESOLUCION	$3,166.00
516	1552/2016	PENDIENTE RESOLUCION	$30,674.00
517	1617/2016	PENDIENTE RESOLUCION	$1,973.00
518	1625/2015	PENDIENTE RESOLUCION	$3,966.00
519	1229/2016	PENDIENTE RESOLUCION	$101,824.00
520	307/2016	AMPARO	$598,179.00
521	047/2017	DEMANDA NUEVA	$5,296.00
522	034/2017	DEMANDA NUEVA	$4,470.00
523	046/2017	DEMANDA NUEVA	$9,334.00
524	050/2017	DEMANDA NUEVA	$11,259.00

L.- TRÁMITES ANTE LA COMISIÓN ESTATAL DE LOS DERECHOS HUMANOS

Nº EXP.	**ASUNTO**	**ESTADO JURIDICO ACTUAL**
DQQU-0023/16	SE ENCUENTRA TAPADA LA TUBERIA EN LA CALLE TRUENOS DEL FRACC. JACARANDAS	CONCLUIDO
DQQU-0042/16	PROL. MERCURIO #129, FRACC. VILLAS DEL SAUCITO; DESABASTO DE AGUA	CONCLUIDO

IVQU-0657/14	ESCUELA PRIMARIA"LUIS G. MEDELLIN NIÑO" FRACC. VALLE DEL AGAVE,SGS,SLP; CALIDAD DEL AGUA, APELSA	ING. DANIEL VILLALOBOS SDIR. CALIDAD DE AGUA Y SANEAMIENTO, SE ENCUENTRA INCAPACITADO PARA DAR INFORMES SOBRE APELSA
DQQU-0054/16	PRIV. DIARIO DE MEXICO #112 COL. PIRULES; FALTA DE SUMINISTRO DE AGUA	YA SE REALIZO EL CAMBIO DE TUBERIA
DQQU-0062/16	CALLE 61 #125 COL. PRADOS PRIMERA SECC. ; FUGA DE AGUA	SE LE DEJO AVISO CANCELANDO LA TOMA POR FUGA DOMICILIARIAPOR CAMBIO DE TUBERIA
DQQU-0087/16	CALLE RINCON DE LOS SAUCES NO 152-A COL. LAS HACIENDAS LOMAS 4TA SECCION ; FALTA DE SUMINISTRO DE AGUA	CONCLUIDO
DQQU-0096/16	ANDADOR #507-H COL. RANCHO VIEJO; FALTA DE AGUA	EL DOMICILIO TIENE UN ADEUDO DE 6 MESES, POR ESO LE FUE CORTADO EL SUMINISTRO
DQQU-0201	PRIM. PRIV. DE COLORINES #200 FRACC. VALLE DE SAN JOAQUIN; FALTA DE SUMINISTRO DE AGUA	SE LE DIO CONTESTACION; NO EXISTE PROYECTO A FUTURO
1VQU-0100/16	PRIV. TECNOLOGICO, FRACC. TECNOLOGICO	CONCLUIDO
DQQUU-0140/16	HUBBLE #101 FRACC. SALK II; CANTIDADES DE AGUA ELEVADAS	NO CUENTA CON MEDIDOR, NI CUADRO AL LIMITE DEL PREDIO
DQQU-0201/16	CALLE CIENTIFICOS #126 COL. HIMNO NACIONAL; RECIBOS CON CANTIDADES MUY ALTAS	SE LE ESTUVIERON COBRANDO PROMEDIOS BIMESTRALES POR LA FALTA DE MEDIDOR
DQQU-0329/16	PRIV 3RA. MARIANO MATAMOROS #125 BARRIO DE SANTIAGO; SOLICITUD DE REPARACION DE LA RED DE DRENAJE	CONCLUIDO

DQQU-0270/16	VECINOS DE LA COLONIA CENTRAL DE MAQUINARIAS, SGS	SE ENVIO UN SUMINISTRO DE AGUA CON PIPAS PARA ATENDER A DICHO SECTOR
DQQU-0323/16	5TA CALLE #283 COL. SAN LUIS; SUSPENSION DEL SUMINISTRO DE AGUA	SE PIDE INFORME SOBRE PROTOCOLO DE TOMA SUSPENDIDA
DQQU-0367/16	2DO. PASEO DE JACARANDAS #230 FRACC. JACARANDAS	CONCLUIDO
DQQU-. 0402/16	PASAJE F #406 COL. INDUSTRIAL AVIACION	CONCLUIDO
DQQU-0426/16	VILLERIAS #213 COL. SAUCITO	CONCLUIDO
DQQU-0329/16	SE QUEJA POR TENER PROBLEMAS CON EL DRENAJE EN SU DOMICILIO UBICADO EN PRIV. 3A DE MARIANO MATAMOROS #125, EN EL BARRIO DE SANTIAGO	SE PROCEDIO AL DESASOLVE. SE RESPALDA CON BITACORA DE TRABAJO Y DESISTIMIENTO ANTE EL TECA
DQQU-0576/16	ALCANTARILLA CON BROTE DE AGUAS NERAS EN CALLE NO ME OLVIDES DE COLORINES	PLANEACION Y CONSTRUCCION YA ESTA TRABAJANDO EN ESO
1VQU-313/15	ARGUMENTA COBROS ELEVADOS A SU CONSUMO DE AGUA	CONCLUSION
DQQU-0614/16	PAGABA $88.00 BIMESTRALES Y APARTIR DE NO. DE 2015 LE CAMBIO LA TARIFA A $117.00	SE LE REENVIO CONTESTACION DETALLADA DE POR QUE SE LE ESTABA COBRANDO $210.00 Y $497.00
DQQU-1213/15	EL 1 DE COTUBRE DE 2015 CAYO EN UNA ZANJA, OBRA DE INTERAPAS. EN LA CALLE MORELOS ESQ. RAYON	CONCLUIDO

DQQU-0660/16	SUPUESTO ACCIDENTE CON UNA ALCANTARILLA FRENTE AL TEC DE MONTERREY	SE DIO CONTESTACION QUE DICHA ALCANTARILLA NO ES COMPETENCIA DE ESTE ORGANISMO, SI NO DE AGUAS DEL PONIENTE
1VQU-0592/16	"REGENERACION DE PAVIMENTO EN LA AV. AMADO NERVO DE ARTISTAS A MARIANO OTERO"; BROTE DE AGUAS POR LOS W.C.	CONCLUIDO; PENDIENTE DE RESPUESTA DE CEDH
DQQU-0625/16	CUENTA NO. 173650	SI CUENTA CON EL SERVICIO DE AGUA POTABLE
DQQU-0644/16	PONCIANO ARRIAGA NO. 410, SOLEDAD DE GRACIANO SANCHEZ,SLP; FALTA DE SUMINISTRO DE AGUA	ES UNA TOMA SUSPENDIDA POR FALTA DE PAGO, POR LA CANTIDAD DE $6,002.00, SE LE EXTIENDE LA INVITACION PARA EL "BORRON Y CUENTA NUEVA"
DQQU-0410/16	VICENTE GUERRERO#846, CENTRO HISTORICO; NO TIENE AGUA DESDE 9 DE ABRIL	CONTESTACION; SI CUENTA CON AGUA
1VQU-0638/16	CONCLUSION DE EXPEDIENTE	CONCLUIDO
DQQU-1522/15	CALLE SEIS, PASAJES E Y U, INDUSTRIAL AVIACION; LABORES DE MANTENIMIENTO PENDIENTES	CONTESTACION; YA SE HICIERON LAS LABORES DE REPARACION

DQQU-0346/14	CONAGUA ARGUMENTA QUE TENEMOS FALLOS EN NUESTRO SISTEMA DE DRENAJE EN COL. SIMON BOLIVAR	NO EXISTE CAUSA FISICA ALGUNA PARA QUE SE INUNDE DICHA COLONIA; NUESTRO SISTEMA DE DRENAJES ESTA EN BUENAS CONDICIONES
DQQU-0863/16	PROL. MERCURIO 134, FRACC. JARDINES DEL BOSQUE; NO CUENTA CON EL SUFICIENTE SUMINISTRO DE AGUA POTABLE EN SU DOMICILIO	SE LE INFORMO A LA COMISION POR ESCRITO QUE EN DICHA ZONA SE CUENTA CON TANDEO 3X3
DQQU-0885/16	EXPRESS PERICO S.A DE C.V., FRANCISCO I. MADERO NUM 118, COL FRANCISCO SARABIA; FALTA DE AGUA Y USO DE PIPAS PRIVADAS	CONTESTACION
DQQU-0924/16	ANDADOR VETA DE PLATA 105 COLONIA INFONAVIT MORALES; SERV. SUSPENDIDO, TUBERITA ROTA/FUGA, APOYO CON PIPAS	CONCLUIDO
DQQU-0930/16	LAVADERIA EN AV. CORAL 152, FRACC. VALLE DORADO; ALTOS CONSUMOS, INSPECCION TARIFA INDUSTRIAL, VIVE UNA PERSONA CON DISCAPACIDAD EN EL DOMICILIO.	CONTESTACION
DQQU-0962/16	PEDRO MORENO 186, BARRIO DE SANTIAGO	MEMO DOM
DQQU-0993/16	PRESENTO OFICIO A DG Y NO FUE CONTESTADO POR OPERACIÓN Y MANTENIMIENTO; ACCIDENTE Y CALIDAD DE AGUA EN CAREY NUMERO 648 EN EL FRACC. INDUSTRIAS	SE REALIZARON LAS LABORES DE BACHEO, CALIDAD OPTIMA EN EL AGUA

DQQU-1012/16	ALTOS CONSUMO; NO. CONTRATO 423452	CONTESTACION
DQQU-1013/16	ANDADOR CHICHIMECAS #16	CONCLUIDO
DQQU-1019/16	QUEDO PENDIENTE LABORES DE RECONEXION EN CIRCUITO PALOMAS NUMERO 551 EN LA COLONIA FOVISSSTE	SE REALIZARON LAS LABORES DE RECONEXION, PERSONAL SE ENTREVISTO CON LA USUARIA LA CUAL TERMINARI LAS OBRAS CON TUBO DE COBRE
DQQU-1101/16	USUARIOS CON PROBLEMA DEL BORRON Y CUENTA NUEVA	CONTESTACION
DQQU-1145/16	USUARIOS CON PROBLEMA DEL BORRON Y CUENTA NUEVA	MEMO COM Y ADMINISTRACION
DQQU-1150/16	USUARIOS CON PROBLEMA DEL BORRON Y CUENTA NUEVA	MEMO COM Y ADMINISTRACION
DQQU-1165/16	USUARIOS CON PROBLEMA DEL BORRON Y CUENTA NUEVA	MEMO COM Y ADMINISTRACION
DQQU-1164/16	USUARIOS CON PROBLEMA DEL BORRON Y CUENTA NUEVA	MEMO COM Y ADMINISTRACION
DQQU-1161/16	USUARIOS CON PROBLEMA DEL BORRON Y CUENTA NUEVA	MEMO COM Y ADMINISTRACION
DQQU-1157	USUARIOS CON PROBLEMA DEL BORRON Y CUENTA NUEVA	MEMO COM Y ADMINISTRACION
DQQU-1047/16		TRAMITE
DQQU-1109/16		TRAMITE

DQQU-1024/16	REPRESENTANTE DEL EJIDO SAN JUAN DE GUADALUPE, LOS CUALES NO SON USUARIOS DEL INTERAPAS	TRAMITE
DQQU-1166/16	USUARIOS DE SLP Y SGS QUE SE LES CANCELO EL BENEFICIO DEL BYCN	MEMO COM
DQQU-1168/16	USUARIOS DE SLP Y SGS QUE SE LES CANCELO EL BENEFICIO DEL BYCN	MEMO COM
DQQU-1169/16	USUARIOS DE SLP Y SGS QUE SE LES CANCELO EL BENEFICIO DEL BYCN	MEMO COM
DQQU-1170/16	USUARIOS DE SLP Y SGS QUE SE LES CANCELO EL BENEFICIO DEL BYCN	MEMO COM
DQQU-1172/16	USUARIOS DE SLP Y SGS QUE SE LES CANCELO EL BENEFICIO DEL BYCN	MEMO COM
DQQU-1147/16	DESEA QUE LE SEA CAMBIADO EL NOMBRE DEL TITULAR EN EL CONTRATO; TIENE ADEUDO	INFORME
DQQU-1178/16	CAMBIO DE TUBERIA PENDIENTE	CONCLUIDO
DQQU-1212/16	USUARIOS DE SLP Y SGS QUE SE LES CANCELO EL BENEFICIO DEL BYCN	MEMO COM
DQQU-1215/16	USUARIOS DE SLP Y SGS QUE SE LES CANCELO EL BENEFICIO DEL BYCN	MEMO COM
DQQU-1217/16	USUARIOS DE SLP Y SGS QUE SE LES CANCELO EL BENEFICIO DEL BYCN	MEMO COM
DQQU-1220/16	USUARIOS DE SLP Y SGS QUE SE LES CANCELO EL BENEFICIO DEL BYCN	MEMO COM
DQQU-1221/16	USUARIOS DE SLP Y SGS QUE SE LES CANCELO EL BENEFICIO DEL BYCN	MEMO COM
DQQU-1232/16	USUARIOS DE SLP Y SGS QUE SE LES CANCELO EL BENEFICIO DEL BYCN	MEMO COM

DQQU-1234/16	USUARIOS DE SLP Y SGS QUE SE LES CANCELO EL BENEFICIO DEL BYCN	MEMO COM
DQQU-1235/16	USUARIOS DE SLP Y SGS QUE SE LES CANCELO EL BENEFICIO DEL BYCN	MEMO COM
1VQU-767/16	INFORMACION SOBRE PROYECTOS PARA COLECTOR PLUBIAL Y DESAZOLVES	INFORME ADICIONAL
DQQU-1233/16	FALTA DE SUMINISTRO DE AGUA	INFORME; FALLA EN EL SUMINISTRO DEL REALITO
DQQU-1230/16	USUARIOS DE SLP Y SGS QUE SE LES CANCELO EL BENEFICIO DEL BYCN	MEMO COM
DQQU-1240/16	USUARIOS DE SLP Y SGS QUE SE LES CANCELO EL BENEFICIO DEL BYCN	MEMO COM
DQQU-1249/16	USUARIOS DE SLP Y SGS QUE SE LES CANCELO EL BENEFICIO DEL BYCN	MEMO COM
DQQU-1251/16	USUARIOS DE SLP Y SGS QUE SE LES CANCELO EL BENEFICIO DEL BYCN	MEMO COM
DQQU-1274/16	USUARIOS DE SLP Y SGS QUE SE LES CANCELO EL BENEFICIO DEL BYCN	MEMO COM
DQQU-1284/16	USUARIOS DE SLP Y SGS QUE SE LES CANCELO EL BENEFICIO DEL BYCN	MEMO COM
DQQU-1285/16	USUARIOS DE SLP Y SGS QUE SE LES CANCELO EL BENEFICIO DEL BYCN	MEMO COM
DQQU-1286/16	USUARIOS DE SLP Y SGS QUE SE LES CANCELO EL BENEFICIO DEL BYCN	MEMO COM
DQQU-1263/16	FALTA DE SUMINISTRO DE AGUA	RINDIENDO INFORME
DQQU-1278/16	CUOTA FIJA	RINDIENDO INFORME

DQQU-1288/16	USUARIOS DE SLP Y SGS QUE SE LES CANCELO EL BENEFICIO DEL BYCN	MEMO COM
DQQU-1291/16	USUARIOS DE SLP Y SGS QUE SE LES CANCELO EL BENEFICIO DEL BYCN	MEMO COM
DQQU-1292/16	USUARIOS DE SLP Y SGS QUE SE LES CANCELO EL BENEFICIO DEL BYCN	MEMO COM
DQQU-1293/16	USUARIOS DE SLP Y SGS QUE SE LES CANCELO EL BENEFICIO DEL BYCN	MEMO COM
DQQU-1294/16	USUARIOS DE SLP Y SGS QUE SE LES CANCELO EL BENEFICIO DEL BYCN	MEMO COM
DQQU-1295/16	USUARIOS DE SLP Y SGS QUE SE LES CANCELO EL BENEFICIO DEL BYCN	MEMO COM
DQQU-1299/16	USUARIOS DE SLP Y SGS QUE SE LES CANCELO EL BENEFICIO DEL BYCN	MEMO COM
DQQU-1300/16	USUARIOS DE SLP Y SGS QUE SE LES CANCELO EL BENEFICIO DEL BYCN	MEMO COM
DQQU-1302/16	USUARIOS DE SLP Y SGS QUE SE LES CANCELO EL BENEFICIO DEL BYCN	MEMO COM
DQQU-1303/16	USUARIOS DE SLP Y SGS QUE SE LES CANCELO EL BENEFICIO DEL BYCN	MEMO COM
DQQU-1296/16	FALTA DE SUMINISTRO DE AGUA	RINDIENDO INFORME
DQQU-1272/16	USUARIOS DE SLP Y SGS QUE SE LES CANCELO EL BENEFICIO DEL BYCN	MEMO COM
DQUU-1309/16	USUARIOS DE SLP Y SGS QUE SE LES CANCELO EL BENEFICIO DEL BYCN	MEMO COM
DQQU-1310/16	USUARIOS DE SLP Y SGS QUE SE LES CANCELO EL BENEFICIO DEL BYCN	MEMO COM
DQQU-1318/16	USUARIOS DE SLP Y SGS QUE SE LES CANCELO EL BENEFICIO DEL BYCN	MEMO COM

DQQU-1319/16	USUARIOS DE SLP Y SGS QUE SE LES CANCELO EL BENEFICIO DEL BYCN	MEMO COM
DQUU-1320/16	USUARIOS DE SLP Y SGS QUE SE LES CANCELO EL BENEFICIO DEL BYCN	MEMO COM
DQQU-1321/16	USUARIOS DE SLP Y SGS QUE SE LES CANCELO EL BENEFICIO DEL BYCN	MEMO COM
DQQU-1322/16	USUARIOS DE SLP Y SGS QUE SE LES CANCELO EL BENEFICIO DEL BYCN	MEMO COM
DQQU-1344/16	USUARIOS DE SLP Y SGS QUE SE LES CANCELO EL BENEFICIO DEL BYCN	MEMO COM
DQQU-1345/16	USUARIOS DE SLP Y SGS QUE SE LES CANCELO EL BENEFICIO DEL BYCN	MEMO COM
DQQU-1346/16	USUARIOS DE SLP Y SGS QUE SE LES CANCELO EL BENEFICIO DEL BYCN	MEMO COM
DQQU-1347/16	USUARIOS DE SLP Y SGS QUE SE LES CANCELO EL BENEFICIO DEL BYCN	MEMO COM
DQQU-1348/16	USUARIOS DE SLP Y SGS QUE SE LES CANCELO EL BENEFICIO DEL BYCN	MEMO COM
DQQU-1349/16	USUARIOS DE SLP Y SGS QUE SE LES CANCELO EL BENEFICIO DEL BYCN	MEMO COM
DQQU-1267/16	NEGATIVA EN OFRECER EL SERVICIO MEDICO PARA UNA OPERACIÓN PARA BAJAR DE PESO	RINDIENDO INFORME
DQQU-1358/16	USUARIOS DE SLP Y SGS QUE SE LES CANCELO EL BENEFICIO DEL BYCN	MEMO COM
DQQU-1361/16	USUARIOS DE SLP Y SGS QUE SE LES CANCELO EL BENEFICIO DEL BYCN	MEMO COM
DQQU-1362/16	USUARIOS DE SLP Y SGS QUE SE LES CANCELO EL BENEFICIO DEL BYCN	MEMO COM

DQQU-1365/16	USUARIOS DE SLP Y SGS QUE SE LES CANCELO EL BENEFICIO DEL BYCN	MEMO COM
DQQU-1374/16	USUARIOS DE SLP Y SGS QUE SE LES CANCELO EL BENEFICIO DEL BYCN	MEMO COM
DQQU-1375/16	USUARIOS DE SLP Y SGS QUE SE LES CANCELO EL BENEFICIO DEL BYCN	MEMO COM
DQQU-1376/16	USUARIOS DE SLP Y SGS QUE SE LES CANCELO EL BENEFICIO DEL BYCN	MEMO COM
DQQU-1377/16	USUARIOS DE SLP Y SGS QUE SE LES CANCELO EL BENEFICIO DEL BYCN	MEMO COM
DQQU-1378/16	USUARIOS DE SLP Y SGS QUE SE LES CANCELO EL BENEFICIO DEL BYCN	MEMO COM
DQQU-1382/16	USUARIOS DE SLP Y SGS QUE SE LES CANCELO EL BENEFICIO DEL BYCN	MEMO COM
DQQU-1383/16	USUARIOS DE SLP Y SGS QUE SE LES CANCELO EL BENEFICIO DEL BYCN	MEMO COM
DQQU-1384/16	USUARIOS DE SLP Y SGS QUE SE LES CANCELO EL BENEFICIO DEL BYCN	MEMO COM
DQQU-1386/16	USUARIOS DE SLP Y SGS QUE SE LES CANCELO EL BENEFICIO DEL BYCN	MEMO COM
DQQU-1387/16	USUARIOS DE SLP Y SGS QUE SE LES CANCELO EL BENEFICIO DEL BYCN	MEMO COM
DQQU-1395/16	USUARIOS DE SLP Y SGS QUE SE LES CANCELO EL BENEFICIO DEL BYCN	MEMO COM
DQQU-1396/16	USUARIOS DE SLP Y SGS QUE SE LES CANCELO EL BENEFICIO DEL BYCN	MEMO COM
DQQU-1400/16	USUARIOS DE SLP Y SGS QUE SE LES CANCELO EL BENEFICIO DEL BYCN	MEMO COM
DQQU-1401/16	USUARIOS DE SLP Y SGS QUE SE LES CANCELO EL BENEFICIO DEL BYCN	MEMO COM

DQQU-1407/16	USUARIOS DE SLP Y SGS QUE SE LES CANCELO EL BENEFICIO DEL BYCN	MEMO COM
DQQU-1409/16	USUARIOS DE SLP Y SGS QUE SE LES CANCELO EL BENEFICIO DEL BYCN	MEMO COM
DQQU-1314/16	ALTOS CONSUMOS, BORRON Y CUENTA NUEVA	INFORME
DQQU-1352/17	CUOTA FIJA	INFORME
DQQU-1388/16	USUARIOS DE SLP Y SGS QUE SE LES CANCELO EL BENEFICIO DEL BYCN	MEMO COM
DQQU-1406/16	USUARIOS DE SLP Y SGS QUE SE LES CANCELO EL BENEFICIO DEL BYCN	MEMO COM
DQQU-1413/16	USUARIOS DE SLP Y SGS QUE SE LES CANCELO EL BENEFICIO DEL BYCN	MEMO COM
DQQU-1417/16	USUARIOS DE SLP Y SGS QUE SE LES CANCELO EL BENEFICIO DEL BYCN	MEMO COM
DQQU-1418/16	USUARIOS DE SLP Y SGS QUE SE LES CANCELO EL BENEFICIO DEL BYCN	MEMO COM
DQQU-1419/16	USUARIOS DE SLP Y SGS QUE SE LES CANCELO EL BENEFICIO DEL BYCN	MEMO COM
DQQU-1420/16	USUARIOS DE SLP Y SGS QUE SE LES CANCELO EL BENEFICIO DEL BYCN	MEMO COM
DQQU-1450/16	USUARIOS DE SLP Y SGS QUE SE LES CANCELO EL BENEFICIO DEL BYCN	MEMO COM
DQQU-1451/16	USUARIOS DE SLP Y SGS QUE SE LES CANCELO EL BENEFICIO DEL BYCN	MEMO COM
DQQU-1452/16	USUARIOS DE SLP Y SGS QUE SE LES CANCELO EL BENEFICIO DEL BYCN	MEMO COM
DQQU-1453/16	USUARIOS DE SLP Y SGS QUE SE LES CANCELO EL BENEFICIO DEL BYCN	MEMO COM

DQQU-1471/16	USUARIOS DE SLP Y SGS QUE SE LES CANCELO EL BENEFICIO DEL BYCN	MEMO COM
DQQU-1456/16	USUARIOS DE SLP Y SGS QUE SE LES CANCELO EL BENEFICIO DEL BYCN	MEMO COM
DQQU-1457/16	USUARIOS DE SLP Y SGS QUE SE LES CANCELO EL BENEFICIO DEL BYCN	MEMO COM
DQQU-1464/16	USUARIOS DE SLP Y SGS QUE SE LES CANCELO EL BENEFICIO DEL BYCN	MEMO COM
DQQU-1465/16	USUARIOS DE SLP Y SGS QUE SE LES CANCELO EL BENEFICIO DEL BYCN	MEMO COM
DQQU-1466/16	USUARIOS DE SLP Y SGS QUE SE LES CANCELO EL BENEFICIO DEL BYCN	MEMO COM
DQQU-1467/16	USUARIOS DE SLP Y SGS QUE SE LES CANCELO EL BENEFICIO DEL BYCN	MEMO COM
DQQU-1468/16	USUARIOS DE SLP Y SGS QUE SE LES CANCELO EL BENEFICIO DEL BYCN	MEMO COM
DQQU-1469/16	USUARIOS DE SLP Y SGS QUE SE LES CANCELO EL BENEFICIO DEL BYCN	MEMO COM
DQQU-1470/16	USUARIOS DE SLP Y SGS QUE SE LES CANCELO EL BENEFICIO DEL BYCN	MEMO COM
DQQU-1316/16	REPORTES POR FALTA DE MEDIDOR	INFORME
DQQU-1455/16	USUARIOS DE SLP Y SGS QUE SE LES CANCELO EL BENEFICIO DEL BYCN	MEMO COM
DQQU-1458/16	USUARIOS DE SLP Y SGS QUE SE LES CANCELO EL BENEFICIO DEL BYCN	MEMO COM
DQUU-1459/16	USUARIOS DE SLP Y SGS QUE SE LES CANCELO EL BENEFICIO DEL BYCN	MEMO COM
DQQU-1475/16	USUARIOS DE SLP Y SGS QUE SE LES CANCELO EL BENEFICIO DEL BYCN	MEMO COM

DQQU-1476/16	USUARIOS DE SLP Y SGS QUE SE LES CANCELO EL BENEFICIO DEL BYCN	MEMO COM
DQQU-1460/16	USUARIOS DE SLP Y SGS QUE SE LES CANCELO EL BENEFICIO DEL BYCN	MEMO COM
DQUU-1477/16	USUARIOS DE SLP Y SGS QUE SE LES CANCELO EL BENEFICIO DEL BYCN	MEMO COM
DQQU-1478/16	USUARIOS DE SLP Y SGS QUE SE LES CANCELO EL BENEFICIO DEL BYCN	MEMO COM
DQQU-1479/16	USUARIOS DE SLP Y SGS QUE SE LES CANCELO EL BENEFICIO DEL BYCN	MEMO COM
DQQU-1495/16	USUARIOS DE SLP Y SGS QUE SE LES CANCELO EL BENEFICIO DEL BYCN	MEMO COM
DQQU-1494/16	USUARIOS DE SLP Y SGS QUE SE LES CANCELO EL BENEFICIO DEL BYCN	MEMO COM
DQQU-1496/16	USUARIOS DE SLP Y SGS QUE SE LES CANCELO EL BENEFICIO DEL BYCN	MEMO COM
DQQU-1497/16	USUARIOS DE SLP Y SGS QUE SE LES CANCELO EL BENEFICIO DEL BYCN	MEMO COM
DQQU-1500/16	USUARIOS DE SLP Y SGS QUE SE LES CANCELO EL BENEFICIO DEL BYCN	MEMO COM
DQQU-1501/16	USUARIOS DE SLP Y SGS QUE SE LES CANCELO EL BENEFICIO DEL BYCN	MEMO COM
DQQU-1502/16	USUARIOS DE SLP Y SGS QUE SE LES CANCELO EL BENEFICIO DEL BYCN	MEMO COM
DQQU-1503/16	USUARIOS DE SLP Y SGS QUE SE LES CANCELO EL BENEFICIO DEL BYCN	MEMO COM
DQQU-1504/16	USUARIOS DE SLP Y SGS QUE SE LES CANCELO EL BENEFICIO DEL BYCN	MEMO COM
DQQU-1505/16	USUARIOS DE SLP Y SGS QUE SE LES CANCELO EL BENEFICIO DEL BYCN	MEMO COM

DQQU-1506/16	USUARIOS DE SLP Y SGS QUE SE LES CANCELO EL BENEFICIO DEL BYCN	MEMO COM
DQQU-1507/16	USUARIOS DE SLP Y SGS QUE SE LES CANCELO EL BENEFICIO DEL BYCN	RINDIENDO INFORME
DQQU-1508/16	USUARIOS DE SLP Y SGS QUE SE LES CANCELO EL BENEFICIO DEL BYCN	MEMO COM
DQQU-1509/16	USUARIOS DE SLP Y SGS QUE SE LES CANCELO EL BENEFICIO DEL BYCN	MEMO COM
DQQU-1512/16	USUARIOS DE SLP Y SGS QUE SE LES CANCELO EL BENEFICIO DEL BYCN	MEMO COM
DQQU-1517/16	USUARIOS DE SLP Y SGS QUE SE LES CANCELO EL BENEFICIO DEL BYCN	MEMO COM
DQQU-1517/16	USUARIOS DE SLP Y SGS QUE SE LES CANCELO EL BENEFICIO DEL BYCN	MEMO COM
DQQU-1518/16	USUARIOS DE SLP Y SGS QUE SE LES CANCELO EL BENEFICIO DEL BYCN	MEMO COM
DQQU-1519/16	USUARIOS DE SLP Y SGS QUE SE LES CANCELO EL BENEFICIO DEL BYCN	MEMO COM
DQQU-1520/16	USUARIOS DE SLP Y SGS QUE SE LES CANCELO EL BENEFICIO DEL BYCN	MEMO COM
DQQU-1522/16	USUARIOS DE SLP Y SGS QUE SE LES CANCELO EL BENEFICIO DEL BYCN	MEMO COM
DQQU-1523/16	USUARIOS DE SLP Y SGS QUE SE LES CANCELO EL BENEFICIO DEL BYCN	MEMO COM
DQQU-1524/16	USUARIOS DE SLP Y SGS QUE SE LES CANCELO EL BENEFICIO DEL BYCN	MEMO COM
DQQU-1525/16	USUARIOS DE SLP Y SGS QUE SE LES CANCELO EL BENEFICIO DEL BYCN	MEMO COM
DQQU-1526/16	USUARIOS DE SLP Y SGS QUE SE LES CANCELO EL BENEFICIO DEL BYCN	MEMO COM

DQQU-1527/16	USUARIOS DE SLP Y SGS QUE SE LES CANCELO EL BENEFICIO DEL BYCN	MEMO COM
DQQU-1529/16	USUARIOS DE SLP Y SGS QUE SE LES CANCELO EL BENEFICIO DEL BYCN	MEMO COM
DQQU-1531/16	USUARIOS DE SLP Y SGS QUE SE LES CANCELO EL BENEFICIO DEL BYCN	MEMO COM
DQQU-1534/16	USUARIOS DE SLP Y SGS QUE SE LES CANCELO EL BENEFICIO DEL BYCN	MEMO COM
DQQU-1535/16	USUARIOS DE SLP Y SGS QUE SE LES CANCELO EL BENEFICIO DEL BYCN	MEMO COM
DQQU-1536/16	USUARIOS DE SLP Y SGS QUE SE LES CANCELO EL BENEFICIO DEL BYCN	MEMO COM
DQQU-1537/16	USUARIOS DE SLP Y SGS QUE SE LES CANCELO EL BENEFICIO DEL BYCN	MEMO COM
DQQU-1538/16	USUARIOS DE SLP Y SGS QUE SE LES CANCELO EL BENEFICIO DEL BYCN	MEMO COM
DQQU-1539/16	USUARIOS DE SLP Y SGS QUE SE LES CANCELO EL BENEFICIO DEL BYCN	MEMO COM
DQQU-1540/16	USUARIOS DE SLP Y SGS QUE SE LES CANCELO EL BENEFICIO DEL BYCN	MEMO COM
DQQU-1541/16	USUARIOS DE SLP Y SGS QUE SE LES CANCELO EL BENEFICIO DEL BYCN	MEMO COM
DQQU-1542/16	USUARIOS DE SLP Y SGS QUE SE LES CANCELO EL BENEFICIO DEL BYCN	MEMO COM
DQQU-1543/16	USUARIOS DE SLP Y SGS QUE SE LES CANCELO EL BENEFICIO DEL BYCN	MEMO COM
DQQU-1544/16	USUARIOS DE SLP Y SGS QUE SE LES CANCELO EL BENEFICIO DEL BYCN	MEMO COM
DQQU-1546/16	USUARIOS DE SLP Y SGS QUE SE LES CANCELO EL BENEFICIO DEL BYCN	MEMO COM

DQQU-1548/16	USUARIOS DE SLP Y SGS QUE SE LES CANCELO EL BENEFICIO DEL BYCN	MEMO COM
DQQU-1550/16	USUARIOS DE SLP Y SGS QUE SE LES CANCELO EL BENEFICIO DEL BYCN	MEMO COM
DQQU-1513/16	USUARIOS DE SLP Y SGS QUE SE LES CANCELO EL BENEFICIO DEL BYCN	MEMO COM
DQQU-1514/16	USUARIOS DE SLP Y SGS QUE SE LES CANCELO EL BENEFICIO DEL BYCN	MEMO COM
DQQU-1515/16	USUARIOS DE SLP Y SGS QUE SE LES CANCELO EL BENEFICIO DEL BYCN	MEMO COM
DQQU-1516/16	USUARIOS DE SLP Y SGS QUE SE LES CANCELO EL BENEFICIO DEL BYCN	MEMO COM
DQQU-1556/16	USUARIOS DE SLP Y SGS QUE SE LES CANCELO EL BENEFICIO DEL BYCN	MEMO COM
DQQU-1558/16	USUARIOS DE SLP Y SGS QUE SE LES CANCELO EL BENEFICIO DEL BYCN	MEMO COM
DQQU-1559/16	USUARIOS DE SLP Y SGS QUE SE LES CANCELO EL BENEFICIO DEL BYCN	MEMO COM
DQQU-1560/16	USUARIOS DE SLP Y SGS QUE SE LES CANCELO EL BENEFICIO DEL BYCN	MEMO COM
DQQU-1561/16	USUARIOS DE SLP Y SGS QUE SE LES CANCELO EL BENEFICIO DEL BYCN	MEMO COM
DQQU-1562/16	USUARIOS DE SLP Y SGS QUE SE LES CANCELO EL BENEFICIO DEL BYCN	MEMO COM
DQQU-1570/16	USUARIOS DE SLP Y SGS QUE SE LES CANCELO EL BENEFICIO DEL BYCN	MEMO COM
DQQU-1568/16	USUARIOS DE SLP Y SGS QUE SE LES CANCELO EL BENEFICIO DEL BYCN	MEMO COM
DQQU-1567/16	USUARIOS DE SLP Y SGS QUE SE LES CANCELO EL BENEFICIO DEL BYCN	MEMO COM

DQQU-1566/16	USUARIOS DE SLP Y SGS QUE SE LES CANCELO EL BENEFICIO DEL BYCN	MEMO COM
DQQU-1564/16	USUARIOS DE SLP Y SGS QUE SE LES CANCELO EL BENEFICIO DEL BYCN	MEMO COM
DQQU-1571/16	USUARIOS DE SLP Y SGS QUE SE LES CANCELO EL BENEFICIO DEL BYCN	MEMO COM
DQQU-1569/16	USUARIOS DE SLP Y SGS QUE SE LES CANCELO EL BENEFICIO DEL BYCN	MEMO COM
DQQU-1545/16	USUARIOS DE SLP Y SGS QUE SE LES CANCELO EL BENEFICIO DEL BYCN	MEMO COM
DQQU-1553/16	USUARIOS DE SLP Y SGS QUE SE LES CANCELO EL BENEFICIO DEL BYCN	MEMO COM
DQQU-1551/16	USUARIOS DE SLP Y SGS QUE SE LES CANCELO EL BENEFICIO DEL BYCN	MEMO COM
DQQU-1552/16	USUARIOS DE SLP Y SGS QUE SE LES CANCELO EL BENEFICIO DEL BYCN	MEMO COM
DQQU-1554/16	USUARIOS DE SLP Y SGS QUE SE LES CANCELO EL BENEFICIO DEL BYCN	MEMO COM
DQQU-1555/16	USUARIOS DE SLP Y SGS QUE SE LES CANCELO EL BENEFICIO DEL BYCN	MEMO COM
DQQU-1565/16	USUARIOS DE SLP Y SGS QUE SE LES CANCELO EL BENEFICIO DEL BYCN	MEMO COM
DQQU-1591/16	USUARIOS DE SLP Y SGS QUE SE LES CANCELO EL BENEFICIO DEL BYCN	MEMO COM
DQQU-1590/16	USUARIOS DE SLP Y SGS QUE SE LES CANCELO EL BENEFICIO DEL BYCN	MEMO COM
DQQU-1589/16	USUARIOS DE SLP Y SGS QUE SE LES CANCELO EL BENEFICIO DEL BYCN	MEMO COM
DQQU-1588/16	USUARIOS DE SLP Y SGS QUE SE LES CANCELO EL BENEFICIO DEL BYCN	MEMO COM

DQQU-1587/16	USUARIOS DE SLP Y SGS QUE SE LES CANCELO EL BENEFICIO DEL BYCN	MEMO COM
DQQU-1586/16	USUARIOS DE SLP Y SGS QUE SE LES CANCELO EL BENEFICIO DEL BYCN	MEMO COM
DQQU-1585/16	USUARIOS DE SLP Y SGS QUE SE LES CANCELO EL BENEFICIO DEL BYCN	MEMO COM
DQQU-1584/16	USUARIOS DE SLP Y SGS QUE SE LES CANCELO EL BENEFICIO DEL BYCN	MEMO COM
DQQU-1583/16	USUARIOS DE SLP Y SGS QUE SE LES CANCELO EL BENEFICIO DEL BYCN	MEMO COM
DQQU-1582/16	USUARIOS DE SLP Y SGS QUE SE LES CANCELO EL BENEFICIO DEL BYCN	MEMO COM
DQQU-1581/16	USUARIOS DE SLP Y SGS QUE SE LES CANCELO EL BENEFICIO DEL BYCN	MEMO COM
DQQU-1492/16	USUARIOS DE SLP Y SGS QUE SE LES CANCELO EL BENEFICIO DEL BYCN	MEMO COM
DQQU-1490/16	USUARIOS DE SLP Y SGS QUE SE LES CANCELO EL BENEFICIO DEL BYCN	MEMO COM
DQQU-1491/16	USUARIOS DE SLP Y SGS QUE SE LES CANCELO EL BENEFICIO DEL BYCN	MEMO COM
DQQU-1489/16	USUARIOS DE SLP Y SGS QUE SE LES CANCELO EL BENEFICIO DEL BYCN	MEMO COM
DQQU-1596/16	USUARIOS DE SLP Y SGS QUE SE LES CANCELO EL BENEFICIO DEL BYCN	MEMO COM
DQQU-1595/16	USUARIOS DE SLP Y SGS QUE SE LES CANCELO EL BENEFICIO DEL BYCN	MEMO COM
DQQU-1594/16	USUARIOS DE SLP Y SGS QUE SE LES CANCELO EL BENEFICIO DEL BYCN	MEMO COM
DQQU-1593/16	USUARIOS DE SLP Y SGS QUE SE LES CANCELO EL BENEFICIO DEL BYCN	MEMO COM

DQQU-1592/16	USUARIOS DE SLP Y SGS QUE SE LES CANCELO EL BENEFICIO DEL BYCN	MEMO COM
DQQU-1597/16	USUARIOS DE SLP Y SGS QUE SE LES CANCELO EL BENEFICIO DEL BYCN	MEMO COM
DQQU-1598/16	USUARIOS DE SLP Y SGS QUE SE LES CANCELO EL BENEFICIO DEL BYCN	MEMO COM
DQQU-1599/16	USUARIOS DE SLP Y SGS QUE SE LES CANCELO EL BENEFICIO DEL BYCN	MEMO COM
DQQU-1600/16	USUARIOS DE SLP Y SGS QUE SE LES CANCELO EL BENEFICIO DEL BYCN	MEMO COM
DQQU-1620/16	USUARIOS DE SLP Y SGS QUE SE LES CANCELO EL BENEFICIO DEL BYCN	MEMO COM
DQQU-1621/16	USUARIOS DE SLP Y SGS QUE SE LES CANCELO EL BENEFICIO DEL BYCN	MEMO COM
DQQU-1628/16	USUARIOS DE SLP Y SGS QUE SE LES CANCELO EL BENEFICIO DEL BYCN	MEMO COM
DQQU-1626/16	USUARIOS DE SLP Y SGS QUE SE LES CANCELO EL BENEFICIO DEL BYCN	MEMO COM
DQQU-1625/16	USUARIOS DE SLP Y SGS QUE SE LES CANCELO EL BENEFICIO DEL BYCN	MEMO COM
DQQU-1624/16	USUARIOS DE SLP Y SGS QUE SE LES CANCELO EL BENEFICIO DEL BYCN	MEMO COM
DQQU-1601/16	USUARIOS DE SLP Y SGS QUE SE LES CANCELO EL BENEFICIO DEL BYCN	MEMO COM
DQQU-1608/16	USUARIOS DE SLP Y SGS QUE SE LES CANCELO EL BENEFICIO DEL BYCN	MEMO COM
DQQU-1607/16	USUARIOS DE SLP Y SGS QUE SE LES CANCELO EL BENEFICIO DEL BYCN	MEMO COM
DQQU-1606/16	USUARIOS DE SLP Y SGS QUE SE LES CANCELO EL BENEFICIO DEL BYCN	MEMO COM

DQQU-1605/16	USUARIOS DE SLP Y SGS QUE SE LES CANCELO EL BENEFICIO DEL BYCN	MEMO COM
DQQU-1604/16	USUARIOS DE SLP Y SGS QUE SE LES CANCELO EL BENEFICIO DEL BYCN	MEMO COM
DQQU-1603/16	USUARIOS DE SLP Y SGS QUE SE LES CANCELO EL BENEFICIO DEL BYCN	MEMO COM
DQQU-1602/16	USUARIOS DE SLP Y SGS QUE SE LES CANCELO EL BENEFICIO DEL BYCN	MEMO COM
DQQU-1622/16	USUARIOS DE SLP Y SGS QUE SE LES CANCELO EL BENEFICIO DEL BYCN	MEMO COM
DQQU-1623/16	USUARIOS DE SLP Y SGS QUE SE LES CANCELO EL BENEFICIO DEL BYCN	MEMO COM
DQQU-1576/16	USUARIOS DE SLP Y SGS QUE SE LES CANCELO EL BENEFICIO DEL BYCN	MEMO COM
DQQU-1577/16	USUARIOS DE SLP Y SGS QUE SE LES CANCELO EL BENEFICIO DEL BYCN	MEMO COM
DQQU-1578/16	USUARIOS DE SLP Y SGS QUE SE LES CANCELO EL BENEFICIO DEL BYCN	MEMO COM
DQQU-1580/16	USUARIOS DE SLP Y SGS QUE SE LES CANCELO EL BENEFICIO DEL BYCN	MEMO COM
DQQU-1612/16	USUARIOS DE SLP Y SGS QUE SE LES CANCELO EL BENEFICIO DEL BYCN	MEMO COM
DQQU-1613/16	USUARIOS DE SLP Y SGS QUE SE LES CANCELO EL BENEFICIO DEL BYCN	MEMO COM

M.- TRÁMITES ANTE LA COEPRIS

POZO	FECHA	ESTATUS	CUANTÍA
MAYAMIL II	25 ENERO 2016	RESPUESTA DE COEPRIS	INDETERMINADA
LOMAS IV 2016	19 DE NOVIEMBRE 2015 24 DE AGOSTO 2016	CON RESPUESTA A COEPRIS CON RESPUESTA A COEPRIS	INDETERMINADA
PARQUE DE MORALES 2016	24 DE NOVIEMBRE 2015	CON RESPUESTA A COEPRIS	INDETERMINADA
HALCONES II	25 DE NOVIEMBRE 2015	CON RESPUESTA A COEPRIS	INDETERMINADA
CORTIJO 2016	25 DE NOVIEMBRE 2015	CON RESPUESTA A COEPRIS	INDETERMINADA
PEÑASCO 2016	26 DE JULIO 2016	RESPUESTA A COEPRIS	INDETERMINADA
LOMAS III 2016	25 DE NOVIEMBRE 2015	CON RESPUESTA A COEPRIS	INDETERMINADA
LA PILA II 2016	20 DE NOVIEMBRE 2015	CON RESPUESTA A COEPRIS	INDETERMINADA
LA LIBERTAD 2016	23 DE NOVIEMBRE 2015	CON RESPUESTA A COEPRIS	INDETERMINADA
BALCONES DEL VALLE 2016	24 DE NOVIEMBRE 2016	CON RESPUESTA A COEPRIS	INDETERMINADA
QUINTAS III 2016	24 DE AGOSTO 2016	CON RESPUESTA A COEPRIS	INDETERMINADA
LA CONSTANCIA 2016	24 DE AGOSTO 2016	CON RESPUESTA A COEPRIS	INDETERMINADA
RINCONADA 2016	26 DE JULIO 2016	RESPUESTA A COEPRIS	INDETERMINADA
AV. MEXICO 2016	20 DE NOVIEMBRE 2015	CON CONTESTACIÓN A COEPRIS	INDETERMINADA
EL AGUAJE 2016	17 DE	SIN ANOMALIAS	INDETERMINADA

	SEPTIEMBRE 2016	DETECTADAS	
EL REALITO CEA 2016	10 DE JULIO 2016	SE CONTESTA ACEA	INDETERMINADA
ESPAÑITA 2016	27 DE ABRIL 2016	CONCLUIDO	INDETERMINADA
EL PALMAR 2016	18 DE ABRIL 2016	CON RESPUESTA A COEPRIS	INDETERMINADA
GRANJAS 2016	12 DE NOVIEMBRE 2015	CON RESPUESTA A COEPRIS	INDETERMINADA
HOGARES POPULARES PAVON 2016	27 DE ABRIL 2016	CON RESPUESTA A COEPRIS	INDETERMINADA
HOGARES FFCC I 2016	27 DE ABRIL 2016	CON RESPUESTA A COEPRIS	INDETERMINADA
MORALES I 2016	15 DE JULIO 2016	CON RESPUESTA A COEPRIS	INDETERMINADA
IMPERIO AZTECA 2016	17 DE MAYO 2016	CON RESPUESTA A COEPRIS	INDETERMINADA
INDUSTRIAS II 2016	11 DE NOVIEMBRE 2015	CON RESPUESTA A C OEPRIS	INDETERMINADA
JUAN SARABIA I 2016	16 DE ABRIL 2016	CON RESPUESTA A COEPRIS	INDETERMINADA
LAS JULIAS 2016	23 DE MAYO 2016	CON RESPUESTA A COEPRIS	INDETERMINADA
ABASTOS II-II 2016	25 DE MAYO 2016	CON RESPUESTA A COEPRIS	INDETERMINADA
ABASTOS III 2016	25 DE MAYO 2016	CON RESPUESTA A COEPRIS	INDETERMINADA
AVENIDA INDUSTRIAS 2016	20 DE MAYO 2016	CON RESPUESTA A COEPRIS	INDETERMINADA
ARBOLEDAS DEL AGUAJE 2016	30 DE NOVIEMBRE 2015	CON RESPUESTA A COEPRIS	INDETERMINADA
AZALEAS 2016	19 DE NOVIEMBRE	CON RESPUESTA A	INDETERMINADA

	2015	COEPRIS	
AGUAJE II 2016	12 DE SEPTIEMBRE 2016	SIN ANOMALIAS DETECTADAS	INDETERMINADA
BENITO JUAREZ 2016	07 DE JUNIO 2016	CON RESPUESTA A COEPRIS	INDETERMINADA
CENTRAL DE MAQUINARIAS 2016	17 DE MAYO 2016	CON RESPUESTA A COEPRIS	INDETERMINADA
CARRETERA CENTRAL 2016	18 DE ABRIL 2016	CON RESPUESTA A COEPRIS	INDETERMINADA
CIUDAD 2000 2016	23 DE NOVIEMBRE 2015	CON RESPUESTA A COEPRIS	INDETERMINADA
DAMIAN CARMONA 2016	19 DE MAYO 2016	CON RESPUESTA A COEPRIS	INDETERMINADA
DEL LLANO 2016	19 DE MAYO 2016	CON RESPUESTA A COEPRIS	INDETERMINADA
DALIAS 2016	19 DE MAYO 2016	CON RESPUESTA A COEPRIS	INDETERMINADA
EL AGUAJE 2016	17 DE SEPTIEMBRE 2016	SIN ANOMALIAS DETECTADAS	INDETERMINADA

N.- TRÁMITES ANTE EL SAT

ESTATUS SOLICITUD DE DEVOLUCION RETENCIONES POR SALARIOS Y ASIMILADOS CON BASE A LA LEY DE COORDINACION FISCAL.

Actualmente no se encuentran tramites de devoluciones ante la Sistema de Administracion Tributaria llevados por este Unidad a mi cargo.

Sin más que informar, quedando a sus órdenes para cualquier aclaración o duda derivada de la información rendida.

LIC. JOSÉ HERMINIO GALLARDO BAEZ

TITULAR DE LA UNIDAD JURÍDICA DE INTERAPAS

000431

interapas

ORGANISMO INTERMUNICIPAL METROPOLITANO DE AGUA POTABLE, ALCANTARILLADO, SANEAMIENTO Y SERVICIOS CONEXOS DE LOS MUNICIPIOS DE CERRO DE SAN PEDRO, SAN LUIS POTOSÍ Y SOLEDAD DE GRACIANO SÁNCHEZ

ESTADO DEL EJERCICIO DEL PRESUPUESTO

CLASIFICACIÓN POR CAPITULO DEL GASTO DIRECCION COMERCIAL

DEL 01 DE ENERO DE 2016 AL 31 DE DICIEMBRE DE 2016

CAPÍTULO DEL GASTO		PRESUPUESTO DE EGRESOS APROBADO	AMPLIACIONES/ REDUCCIONES	MODIFICADO	DEVENGADO	PAGADO	SUBEJERCICIO
SERVICIOS PERSONALES							
511 0 0 00 00 0000	Servicios Personales	1,628,083.45	-475,138.43	1,152,945.02	1,148,117.44	1,105,218 03	4,827 58
511.1.0.00 00.0000	Remuneraciones al Personal de Carácter Permanente	724,491.00	-117,432.24	607,058.76	607,058.76	607,058.76	0.00
511.1.0 03 00 0000	SUELDOS BASE AL PERSONAL PERMANENTE	724,491.00	-117,432.24	607,058.76	607,058.76	607,058.76	0.00
511 1 0 03 01 0000	SUELDO BASE	678,574.80	-91,855.38	586,719 42	586,719.42	586,719.42	0.00
511 1 0 03 02.0000	VACACIONES	39,916.20	-25,576.86	14,339.34	14,339.34	14,339.34	0.00
511.1 0 03 05 0000	COMPENSACIONES POR SERVICIOS	6,000.00	0.00	6,000.00	6,000.00	6,000.00	0.00
511 3 0 00 00.0000	Remuneraciones Adicionales y Especiales	210,104.00	-65,086.48	145,017 52	145,017 52	145,017.52	0.00
511.3 0 01 00 0000	PRIMAS POR AÑOS DE SERVICIOS EFECTIVOS PRESTADOS	42,456.00	-33,014.63	9,441.37	9,441.37	9,441.37	0.00
511 3 0 01 01.0000	PRIMA POR ANTIGÜEDAD	33,000.00	-33,000.00	0.00	0.00	0.00	0.00
511.3 0.01.02.0000	QUINQUENIO	9,456.00	-14.63	9,441.37	9,441 37	9,441.37	0.00
511.3.0 02.00.0000	PRIMAS DE VACACIONES, DOMINICAL Y GRATIFICACIÓN DE FIN DE AÑO	167,648.00	-32,071.85	135,576.15	135,576.15	135,576.15	0 00
511.3.0.02.01.0000	PRIMA VACACIONAL	23,950.00	-3,714.87	20,235.13	20,235.13	20,235.13	0.00
511.3.0 02 03 0000	AGUINALDO	143,698 00	-28,356.98	115,341.02	115,341.02	115,341.02	0.00
511.5 0.00 00 0000	Otras Prestaciones Sociales y Económicas	693,488.45	-292,619 71	400,868.74	396,041.16	353,141.75	4,827.58
511.5 0 02 00 0000	INDEMNIZACIONES DE 3 MESES	200,000.00	-200,000.00	0.00	0.00	0.00	0.00
511 5 0 04 00 0000	PRESTACIONES CONTRACTUALES	493,488.45	-113,975.74	379,512.71	374,685.13	331,785.72	4,827.58
511 5 0 04 01 0000	PRESTACIONES CONTRACTUALES MENSUALES	305,430 99	-72,451.17	232,979.82	232,979.82	230,929.57	0 00
511 5 0 04.01.0001	BECAS	25,586.99	-983.99	24,603.00	24,603.00	22,552.75	0.00
511 5 0 04 01 0002	VALES DE DESPENSA	71,844.00	-3,802.56	68,041.44	68,041 44	68,041.44	0.00
511 5 0 04.01.0006	REINTEGRACION I.S.R.	208,000.00	-67,664.62	140,335.38	140,335.38	140,335 38	0.00
511.5 0 04 02.0000	PRESTACIONES CONTRACTUALES ANUALES	188,057.46	-41,524.57	146,532.89	141,705.31	100,856.15	4,827.58
511 5 0 04.02 0007	DIFUSION DEPORTIVA Y CULTURAL	20,000.00	-20,000.00	0.00	0 00	0.00	0.00
511.5 0 04 02.0009	HONORARIOS MEDICOS	54,776.21	-48,326.21	6,450 00	6,450.00	3,250 00	0.00
511.5 0 04 02.0011	MEDICINAS	54,687.50	-37,863.86	16,823.64	16,823.64	16,595.37	0.00

511.5 0 04 02.0013	OPTICAS	0.00	1,896 55	1,896.55	1,896.55	0 00	0.00
511.5 0 04 02.0014	GASTOS DE HOSPITALIZACION IGUALA	58,593.75	51,213.11	109,806.86	109,806.86	75,000.60	0.00
511 5 0 04 02 0018	REGALOS EVENTO DEL SINDICATO	0.00	10,000.00	10,000.00	5,172.42	5,172.42	4,827.58
511 5 0.04 02.0022	SERVICIO DENTAL PERSONAS MORALES	0.00	1,555.84	1,555.84	1,555.84	837 76	0.00
511.5 0 05.00 0000	APOYOS A LA CAPACITACIÓN DE LOS SERVIDORES PÚBLICO	0 00	20,419.00	20,419.00	20,419.00	20,419.00	0.00
511 5 0.06 00 0000	OTRAS PRESTACIONES SOCIALES Y ECONÓMICAS	0.00	937.03	937 03	937.03	937.03	0.00
511.5 0 06 03 0000	PRIMA SEGURO DE VIDA (CONFIANZA)	0.00	937.03	937.03	937.03	937.03	0.00
1	*SERVICIOS PERSONALES*	1,628,083.45	-475,138.43	1,152,945.02	1,148,117.44	1,105,218.03	4,827 58
MATERIALES Y SUMINISTROS							
512.0 0.00 00 0000	Materiales y Suministros	502,834.38	-451,548.99	51,285.39	51,285.39	40,628.51	0.00
512 1.0 00 00 0000	Materiales de Administración, Emisión de Documentos y Artículos oficiales	424,042.67	-411,429.96	12,612.71	12,612.71	8,836.33	0 00
512.1.0.01.00 0000	MATERIALES, ÚTILES Y EQUIPOS MENORES DE OFICINA	417,130.56	-408,419 58	8,710.98	8,710.98	4,934.60	0.00
512.1.0 01.01.0000	MATERIALES Y UTILES DE OFICINA	417,130.56	-408,419.58	8,710.98	8,710 98	4,934.60	0.00
512 1 0.02 00 0000	MATERIALES Y ÚTILES DE IMPRESIÓN Y REPRODUCCIÓN	1,693 31	-1,693.31	0.00	0.00	0.00	0 00
512.1.0.02.01.0000	SERVICIO DE FOTOCOPIADO	1,693.31	-1,693.31	0.00	0.00	0.00	0.00
512.1.0 04 00.0000	MATERIALES, ÚTILES Y EQUIPOS MENORES DE TECNOLOGÍA	5,218.80	-1,317.07	3,901.73	3,901 73	3,901.73	0.00
512 1.0 04 01.0000	INSUMOS Y EQUIPOS MENORES EN TECNOLOGIAS DE LA INFORMACION Y COMUNICACIONES	5,218.80	-1,317.07	3,901.73	3,901.73	3,901 73	0.00
512 2 0 00 00.0000	Alimentos y Utensilios	4,606.25	1,210.70	5,816.95	5,816.95	5,816.95	0.00
512 2 0.01.00 0000	ALIMENTOS Y UTENSILIOS (personal)	4,606 25	1,210.70	5,816.95	5,816.95	5,816.95	0.00
512 3 0 00.00.0000	Materias Primas y Materiales de Producción y Comercialización	0.00	11,588 72	11,588.72	11,588.72	11,588.72	0.00
512 3 0 09.00.0000	MERCANCIAS ADQUIRIDAS PARA SU COMERCIALIZACION	0.00	11,588.72	11,588.72	11,588.72	11,588.72	0.00
512 4 0 00.00 0000	Materiales y Artículos de Construcción y de Reparación	0.00	4,757.41	4,757.41	4,757.41	301.73	0.00
512.4 0.06 00.0000	MATERIAL ELÉCTRICO Y ELECTRÓNICO	0 00	301.73	301.73	301.73	301 73	0.00
512 4 0 08.00 0000	MATERIALES COMPLEMENTARIOS	0.00	4,455.68	4,455 68	4,455.68	0.00	0.00
512.5 0 00.00 0000	Productos Químicos, Farmacéuticos y de Laboratorio	0.00	66.81	66.81	66.81	66.81	0.00
512 5 0.02 00 0000	MATERIALES, ACCESORIOS Y SUMINISTROS DE LABORATORIO	0.00	66.81	66.81	66.81	66.81	0.00
512.5.0 02.02.0000	FIBRAS SINTÉTICAS, HULES, PLÁSTICOS Y DERIVADOS	0.00	66.81	66 81	66.81	66.81	0.00
512 6 0.00 00 0000	Combustibles, Lubricantes y Aditivos	61,593 24	-50,639.88	10,953.36	10,953.36	8,883.66	0.00
512 6 0.01 00 0000	COMBUSTIBLES, LUBRICANTES Y ADITIVOS	61,593.24	-50,639.88	10,953.36	10,953.36	8,883.66	0.00
512.6 0 01 01 0000	GASOLINA	58,394.04	-47,440.68	10,953.36	10,953.36	8,883.66	0.00
512.6 0.01 03 0000	ACEITE	3,199.20	-3,199.20	0.00	0.00	0.00	0.00
512.7.0 00 00 0000	Vestuario, Blancos, Prendas de Protección y Artículos Deportivos	1,143.62	3,261.38	4,405.00	4,405 00	4,405.00	0.00
512 7.0 01.00 0000	UNIFORMES	0.00	4,405.00	4,405.00	4,405.00	4,405.00	0 00
512.7.0 02.00 0000	PRENDAS DE SEGURIDAD Y PROTECCION PERSONAL	1,143.62	-1,143 62	0.00	0.00	0 00	0.00
512.9 0 00.00 0000	Herramientas, Refacciones y Accesorios Menores	11,448.60	-10,364.17	1,084 43	1,084.43	729.31	0.00
512.9.0 01.00 0000	HERRAMIENTAS Y REFACCIONES MENORES	11,448.60	-11,093.48	355.12	355.12	0.00	0 00
512.9.0.02.00 0000	REFACCIONES Y ACCESORIOS	0.00	316.38	316.38	316.38	316.38	0.00

	MENORES DE EDIFICIOS	[illegible]	[illegible]	[illegible]	[illegible]	[illegible]	[illegible]
512 9.0.09.00 0000	REFACCIONES Y ACCESORIOS MENORES OTROS BIENES MUEBLES	0 00	412.93	412.93	412.93	412.93	0 00
512.9.0.09.01.0000	ACTIVOS DE BAJO VALOR	0.00	412.93	412.93	412.93	412.93	0.00
2	*MATERIALES Y SUMINISTROS*	502,834.38	-451,548 99	51,285.39	51,285.39	40,628.51	0.00
SERVICIOS GENERALES							
513 0 0 00.00 0000	Servicios Generales	49,211,983 06	-48,536,787.05	675,196 01	645,831.09	594,077.81	29,364.92
513.1 0 00 00 0000	Servicios Básicos	48,148,681.40	-48,055,395.76	93,285.64	93,285.64	95,916.76	0 00
513.1.0 04.00 0000	TELEFONÍA	148,681.40	-55,395.76	93,285.64	93,285.64	95,916 76	0.00
513.1 0 04 01 0000	TRADICIONAL	129,251.64	-44,014.22	85,237.42	85,237.42	88,559.05	0.00
513.1.0 04 03 0000	CELULAR	19,429.76	-11,381.54	8,048.22	8,048.22	7,357.71	0 00
513.1.0 08 00 0000	SERVICIOS INTEGRALES Y OTROS SERVICIOS	48,000,000.00	-48,000,000.00	0.00	0.00	0 00	0.00
513.1.0 08.01.0000	PROGRAMA MEJORA INTEGRAL DE LA GESTION (MIG)	48,000,000.00	-48,000,000.00	0.00	0.00	0.00	0.00
513 2.0 00 00.0000	Servicios de Arrendamiento	0.00	2,179.00	2,179.00	2,179.00	0.00	0.00
513 2 0 03 00 0000	ARRENDAMIENTO DE MOBILIARIO Y EQUIPO DE ADMINISTRACION, EDUCACIONAL Y RECREATIVO	0 00	2,179.00	2,179.00	2,179.00	0.00	0.00
513.3 0 00.00 0000	Servicios Profesionales, Cientificos y Técnicos y Otros Servicios	399,929 29	-6,526.72	393,402.57	393,402.57	360,407.23	0.00
513.3 0 03 00 0000	SERVICIOS DE CONSULTORÍA ADMINISTRATIVA, PROCESOS,	54,345.60	113,481.94	167,827.54	167,827.54	134,832.20	0.00
513 3 0 03 01 0000	ASESORIA EN TECNOLOGIAS DE LA INFORMACIO SIN RETENCION	54,345.60	113,481.94	167,827.54	167,827.54	134,832.20	0.00
513 3.0.03.01 0001	SOPORTE Y MANTENIMIENTO DEL SISTEMA COMERCIAL	54,345.60	-54,345.60	0.00	0.00	0.00	0 00
513 3 0 03.01 0003	CONSULTORIA ADMINISTRATIVA (ADMON GRAL, FINANCIERA, ORGANIZACIONAL,RECHUM)	0.00	167,827.54	167,827.54	167,827 54	134,832.20	0.00
513 3 0 06 00 0000	SERVICIO DE VIGILANCIA	345,583.69	-121,208.66	224,375.03	224,375.03	224,375.03	0 00
513 3 0 07.00 0000	SERVICIOS PROFESIONALES, CIENTÍFICOS,TECNICOS Y OTROS SERVICIOS	0.00	1,200.00	1,200.00	1,200.00	1,200.00	0.00
513 3 0 07 05 0000	AVALUOS	0 00	1,200.00	1,200.00	1,200.00	1,200.00	0.00
513 5 0 00 00 0000	Servicios de Instalación, Reparación, Mantenimiento y Conservacion	99,104.23	13,552.21	112,656.44	112,076.44	95,058.92	580.00
513 5 0 01 00 0000	CONSERVACIÓN Y MANTENIMIENTO MENOR DE INMUEBLES	4,858.99	31,549.61	36,408.60	35,828 60	32,928.60	580.00
513 5 0 01 02.0000	MEJORAS A LOCALES ARRENDADOS	2,176.63	-2,176.63	0.00	0.00	0.00	0.00
513 5 0 01 04 0000	CONSERVACION Y MANTTO MENOR DE INMUEBLES	2,682.36	33,726.24	36,408.60	35,828.60	32,928.60	580.00
513.5 0 03.00.0000	INSTALACIÓN, REPARACION Y MANTENIMIENTO DE EQUIPO	0.00	12,997.84	12,997.84	12,997.84	7,505.32	0.00
513 5 0 03 02.0000	EQUIPO DE RADIOCOMUNICACIÓN	0 00	12,997.84	12,997 84	12,997.84	7,505.32	0.00
513.5.0.05.00 0000	REPARACIÓN Y MANTENIMIENTO DE EQUIPO DE TRANSPORTE	25,196.88	-25,196.88	0.00	0.00	0.00	0 00
513 5 0 05 01.0000	EQUIPO DE TRANSPORTE	25,196.88	-25,196 88	0.00	0.00	0.00	0.00
513 5 0 06 00 0000	SERVICIOS DE LIMPIEZA Y MANEJO DE DESECHOS	69,048.36	-5,798.36	63,250.00	63,250.00	54,625.00	0.00
513.5.0 06 01 0000	SERVICIO DE LIMPIEZA	69,048.36	-5,798.36	63,250.00	63,250.00	54,625 00	0.00
513.6.0 00 00 0000	Servicios de Comunicación Social y Publicidad	2,269.09	-2,269.09	0.00	0.00	0.00	0.00
513.6 0.03.00 0000	SERVICIOS DE IMPRESIÓN Y REPRODUCCIÓN	2,269.09	-2,269.09	0.00	0.00	0.00	0.00
513 7 0 00 00.0000	Servicios de Traslado y Viáticos	2,388.48	-2,376.48	12.00	12.00	12.00	0.00
513 7.0 05 00 0000	VIÁTICOS EN EL PAÍS	2,388.48	-2,388.48	0.00	0.00	0.00	0 00

513 7.0 05 01.0000	VIÁTICOS EN EL PAIS	2,388 48	-2,388.48	0.00	0.00	0.00	0.00
513.7.0 09 00.0000	OTROS SERVICIOS DE TRASLADO Y HOSPEDAJE	0.00	12.00	12.00	12 00	12.00	0.00
513.7.0 09 04.0000	PENSIONES ESTACIONAMIENTOS, TRASLADOS	0.00	12.00	12.00	12.00	12.00	0 00
513.8.0 00 00 0000	Servicios Oficiales	0.00	22,919.03	22,919.03	22,919.03	20,726 49	0.00
513 8 0 01 00 0000	GASTOS DE CEREMONIAL	0.00	22,919.03	22,919.03	22,919 03	20,726.49	0.00
513 8 0 01 01.0000	ACTOS Y CEREMONIAS OFICIALES	0 00	22,068.90	22,068.90	22,068.90	20,627.59	0.00
513.8 0 01.02.0000	EVENTOS DE FIN DE AÑO	0.00	850.13	850 13	850.13	98.90	0.00
513 9 0 00 00.0000	Otros Servicios Generales	559,610.57	-508,869.24	50,741.33	21,956.41	21,956.41	28,784.92
513.9 0 02.00.0000	IMPUESTOS Y DERECHOS	71.76	1,062.24	1,134.00	1,134.00	1,134.00	0.00
513 9 0.02 01.0000	IMPUESTOS Y DERECHOS	71.76	-71.76	0.00	0.00	0.00	0.00
513 9.0.02 01.0004	OTROS IMPUESTOS Y DERECHOS	71.76	-71.76	0.00	0.00	0.00	0 00
513 9 0 02.02.0000	TENENCIAS Y CANJE DE PLACAS DE VEHÍCULOS OFICIALES	0.00	1,134.00	1,134.00	1,134.00	1,134 00	0.00
513.9 0 02 02.0001	TENENCIAS Y PLACAS	0.00	1,134.00	1,134.00	1,134.00	1,134.00	0.00
513 9 0.07 00.0000	IMPUESTO SOBRE NOMINA	145,815.05	-96,207 72	49,607.33	20,822.41	20,822.41	28,784 92
513.9 0 07.01.0000	'2 5% EROGACIONES POR REMUNERACION AL TRABAJO PERSO	145,815.05	-96,207.72	49,607.33	20,822.41	20,822 41	28,784.92
513 9 0 06.00 0000	OTROS SERVICIOS GENERALES	413,723.76	-413,723.76	0 00	0.00	0.00	0.00
513 9 0.08 01.0000	CONSERVACION Y MANTENIMIENTO AGUA POTABLE	413,723.76	-413,723.76	0.00	0 00	0.00	0 00
513 9 0.08 01.0003	REPARACION Y MANTENIMIENTO A LA RED DE AGUA	3,855.96	-3,855 96	0.00	0.00	0.00	0.00
513 9 0 08.01.0005	MANTENIMIENTO ELECTRICO	20,581.56	-20,581.56	0.00	0.00	0.00	0.00
513 9 0.08 01.0019	SUMINISTRO E INSTALACION DE MICROMEDIDOR	362,362.20	-362,362.20	0.00	0.00	0.00	0.00
513 9 0.08 01.0021	CONSTRUCCION DE LINEAS DE REFORZAMIENTO	26,924.04	-26,924.04	0.00	0.00	0.00	0.00
559 0 0.00 00 0000	Otros Gastos	119.16	-25 12	94.04	0.00	0.00	94.04
559 9.0.00 00.0000	Otros Gastos Varios	119 16	-25.12	94.04	0.00	0.00	94.04
559 9 0 08 00 0000	DIFERENCIAS POR REDONDEO	119.16	-25.12	94.04	0 00	0.00	94.04
3	***SERVICIOS GENERALES***	49,212,102.22	-48,536,812.17	675,290.05	645,831.09	594,077.81	29,458.96
TRANSFERENCIAS, ASIGNACIONES, SUBSIDIOS Y OTRAS AYUDAS							
524 0.0 00 00 0000	Ayudas Sociales	44,613,467.98	-8,541,070.44	36,072,397.54	36,072,397.54	0.00	0.00
524.1.0 00 00 0000	Ayudas Sociales a Personas	44,613,467.98	-8,541,070.44	36,072,397.54	36,072,397.54	0.00	0.00
524.1.0 01.00 0000	AYUDAS SOCIALES A PERSONAS	25,202,849.50	1,738,518 37	26,941,367.87	26,941,367.87	0.00	0.00
524.1.0 02.00 0000	OTRAS AYUDAS	19,410,618.48	-10,279,588.81	9,131,029.67	9,131,029.67	0.00	0.00
528 0.0 00.00 0000	Donativo	0 00	0.60	0.60	0.60	0.60	0.00
528.1.0 00.00 0000	Donativos a Instituciones sin Fines de Lucro	0 00	0.60	0.60	0.60	0.60	0.00
4	***TRANSFERENCIAS, ASIGNACIONES, SUBSIDIOS Y OTRAS AYUDAS***	44,613,467.98	-8,541,069.84	36,072,398 14	36,072,398.14	0.60	0.00
BIENES MUEBLES, INMUEBLES E INTANGIBLES							
124 0.0 00.00 0000	Bienes Muebles	3,000,000.00	-2,150,452.24	849,547.76	0.00	0.00	849,547.76
124 6 0 00.00 0000	Maquinaria, Otros Equipos y Herramientas	3,000,000.00	-2,150,452.24	849,547.76	0.00	0.00	849,547.76

124 6.9 00 00 0000	Otros Equipos	3,000,000 00	-2,150,452.24	849,547.76	0.00	0.00	849,547.76
124 6 9 02 00 0000	MEDIDORES	3,000,000.00	-2,150,452.24	849,547.76	0.00	0.00	849,547.76
5	*BIENES MUEBLES, INMUEBLES E INTANGIBLES*	3,000,000.00	-2,150,452.24	849,547.76	0 00	0.00	849,547.76
TOTAL		98,956,488.03	-60,155,021 67	38,801,466.36	.37,917,632.06	1,739,924.95	883,834 30

C.de Gasto SP11(DIRECCION DE COMERCIALIZACION)

C.P. Irma Aguiñaga Arbilla
Subdirector de Recursos Financieros

C. Mario Alberto Ibarra Guerrero
Encargado Dirección de Administración y Finanzas

Ing. Alfredo Zuñiga Herverth
Director General

"Bajo protesta de decir verdad declaramos que los Estados Financieros y sus notas son razonablemente correctos y son responsabilidad del emisor"

ORGANISMO INTERMUNICIPAL METROPOLITANO DE AGUA POTABLE, ALCANTARILLADO, SANEAMIENTO Y SERVICIOS CONEXOS DE LOS MUNICIPIOS DE CERRO DE SAN PEDRO, SAN LUIS POTOSÍ Y SOLEDAD DE GRACIANO SÁNCHEZ

interapas
un estado compartido

ESTADO DEL EJERCICIO DEL PRESUPUESTO

POR CAPITULO DEL GASTO DIRECCION CONSTRUCCION FRACCIONAMIENTOS

DEL 01 DE ENERO DE 2016 AL 31 DE DICIEMBRE DE 2016

CAPÍTULO DEL GASTO		PRESUPUESTO DE EGRESOS APROBADO	AMPLIACIONES/ REDUCCIONES	MODIFICADO	DEVENGADO	PAGADO	SUBEJERCICIO
SERVICIOS PERSONALES							
511.0 0 00 00.0000	Servicios Personales	6,118,505.58	100,865.53	6,219,371.11	6,219,339.11	5,932,137.37	32.00
511 1 0.00 00.0000	Remuneraciones al Personal de Carácter Permanente	2,896,571.88	128,314.64	3,024,886.52	3,024,886.52	3,024,886.52	0.00
511.1.0 03 00 0000	SUELDOS BASE AL PERSONAL PERMANENTE	2,896,571.88	128,314.64	3,024,886.52	3,024,886.52	3,024,886 52	0.00
511.1.0 03 01 0000	SUELDO BASE	2,733,889.56	78,586 55	2,812,476.11	2,812,476.11	2,812,476.11	0.00
511.1.0 03 02 0000	VACACIONES	160,528.32	-29,589.25	130,939.07	130,939.07	130,939.07	0 00
511.1 0 03 04.0000	INCAPACIDAD	0.00	18,297.66	18,297 66	18,297.66	18,297.66	0.00
511.1 0 03.05.0000	COMPENSACIONES POR SERVICIOS	1,854.00	61,019.68	62,873.68	62,873.68	62,873.68	0.00
511.1.0 03 06.0000	APOYO A LA ECONOMIA FAMILIAR	300.00	0.00	300.00	300.00	300.00	0.00
511 2 0.00 00 0000	Remuneraciones al Personal de Carácter Transitorio	664,020.36	-137,599.33	526,421.03	526,421.03	526,421.03	0 00
511 2 0 01.00 0000	HONORARIOS ASIMILABLES A SALARIOS	664,020 36	-137,599 33	526,421.03	526,421.03	526,421 03	0.00
511.2.0.01 02.0000	HONORARIOS ASIMILABLES A SALARIOS	664,020.36	-137,599.33	526,421.03	526,421 03	526,421.03	0.00
511 2.0 01 02.0001	HONORARIOS ASIMILABLES	521,377.08	-38,403.03	482,974.05	482,974.05	482,974 05	0.00
511 2.0 01.02.0002	GASTOS POR CIERRE DE CONTRATO	142,643.28	-99,196.30	43,446.98	43,446.98	43,446.98	0 00
511.3 0.00 00 0000	Remuneraciones Adicionales y Especiales	728,834.00	-23,655.71	705,178.29	705,178.29	705,178 29	0.00
511.3 0 01.00 0000	PRIMAS POR AÑOS DE SERVICIOS EFECTIVOS PRESTADOS	43,081.00	-374.54	42,706.46	42,706.46	42,706.46	0.00
511.3 0.01.01 0000	PRIMA POR ANTIGÜEDAD	0.00	4,766.46	4,766.46	4,766.46	4,766.46	0.00
511 3 0.01.02 0000	QUINQUENIO	43,081.00	-5,141.00	37,940.00	37,940.00	37,940.00	0.00
511 3 0 02 00 0000	PRIMAS DE VACACIONES, DOMINICAL Y GRATIFICACIÓN DE FIN DE AÑO	685,753.00	-23,888 49	661,864.51	661,864.51	661,864.51	0.00
511.3 0 02 01.0000	PRIMA VACACIONAL	107,505 00	-8,719.28	98,785.72	98,785 72	98,785.72	0.00
511.3 0 02.03 0000	AGUINALDO	578,248.00	-15,169.21	563,078.79	563,078.79	563,078.79	0.00
511.3 0 03 00 0000	HORAS EXTRAORDINARIAS	0.00	607.32	607.32	607.32	607.32	0.00
511.3 0 03 01.0000	HORAS EXTRAS	0 00	607.32	607.32	607.32	607.32	0.00
511.5.0 00.00 0000	Otras Prestaciones Sociales y Económicas	1,829,079.34	133,805.93	1,962,885.27	1,962,853.27	1,675,651.53	32.00
511.5.0 01.00 0000	FONDO DE AHORRO	1,920.00	0.00	1,920.00	1,920.00	1,680.00	0.00

511.5 0 02.00 0000	INDEMNIZACIONES DE 3 MESES	0.00	73,147.60	73,147 60	73,147.60	73,147.60	0.00
511 5 0 04 00 0000	PRESTACIONES CONTRACTUALES	1,827,159.34	35,693.36	1,862,852 70	1,862,820.70	1,575,858.96	32.00
511.5 0 04 01 0000	PRESTACIONES CONTRACTUALES MENSUALES	839,563.80	118,797.46	958,361.26	958,361.26	958,331.11	0.00
511 5 0 04 01.0001	BECAS	376.80	-15.00	361.80	361.80	331.65	0.00
511 5 0 04 01.0002	VALES DE DESPENSA	287,148 00	15,028.64	302,176.64	302,176 64	302,176.64	0 00
511 5 0 04 01.0003	BONO DE PUNTUALIDAD	1,560.00	-240.00	1,320.00	1,320 00	1,320.00	0.00
511 5 0.04 01.0004	5% DE ASISTENCIA	4,488.00	-236.64	4,251.36	4,251.36	4,251.36	0.00
511.5 0 04 01.0006	REINTEGRACION I S.R.	545,991.00	104,260.46	650,251.46	650,251.46	650,251.46	0 00
511.5 0.04 02.0000	PRESTACIONES CONTRACTUALES ANUALES	987,595.54	-83,104.10	904,491.44	904,459.44	617,527.85	32.00
511.5 0 04 02.0002	BONO VIDA CARA	2,820.00	-120.00	2,700.00	2,700.00	2,700.00	0 00
511 5 0 04 02.0003	BONO NAVIDEÑO	2,500.00	82.58	2,582.58	2,582.58	2,582.58	0.00
511.5 0 04 02.0005	AYUDA ESCOLAR	1,250.00	-1,250.00	0.00	0.00	0.00	0.00
511.5 0 04 02.0007	DIFUSION DEPORTIVA Y CULTURAL	20,000.00	-20,000.00	0.00	0.00	0.00	0.00
511.5 0 04 02.0009	HONORARIOS MEDICOS	54,775 67	-52,275.67	2,500.00	2,500.00	0.00	0.00
511.5 0.04 02.0011	MEDICINAS	437,500.00	-356,401 98	81,098 02	81,098.02	77,987.92	0 00
511.5.0 04 02 0013	OPTICAS	0.00	3,793.10	3,793.10	3,793.10	0.00	0.00
511.5 0 04 02.0014	GASTOS DE HOSPITALIZACION IGUALA	468,749.87	330,555.21	799,305.08	799,305.08	527,481.97	0.00
511.5 0 04 02.0018	REGALOS EVENTO DEL SINDICATO	0.00	232 00	232.00	200.00	0.00	32.00
511.5 0 04 02 0019	PRIMA SEGURO DE VIDA (SINDICATO)	0.00	1,270.10	1,270.10	1,270.10	1,270.10	0.00
511.5 0 04 02 0022	SERVICIO DENTAL PERSONAS MORALES	0.00	11,010.56	11,010.56	11,010 56	5,505.28	0.00
511.5.0 05.00 0000	APOYOS A LA CAPACITACIÓN DE LOS SERVIDORES PÚBLICO	0.00	1,350 00	1,350.00	1,350.00	1,350.00	0.00
511.5 0 06 00 0000	OTRAS PRESTACIONES SOCIALES Y ECONÓMICAS	0.00	23,614.97	23,614 97	23,614.97	23,614.97	0.00
511.5 0 06 03 0000	PRIMA SEGURO DE VIDA (CONFIANZA)	0.00	23,614.97	23,614.97	23,614.97	23,614.97	0.00
1	*SERVICIOS PERSONALES*	6,118,505.58	100,865 53	6,219,371.11	6,219,339.11	5,932,137.37	32.00
MATERIALES Y SUMINISTROS							
512 0 0 00 00 0000	Materiales y Suministros	780,593.76	4,431,170.81	5,211,764.57	5,211,762.53	5,127,004.34	2.04
512 1 0 00 00.0000	Materiales de Administración, Emisión de Documentos y Artículos oficiales	136,160.94	-69,262 74	66,898.20	66,898 20	49,800.39	0 00
512.1.0 01.00 0000	MATERIALES, ÚTILES Y EQUIPOS MENORES DE OFICINA	96,622.86	-71,573.28	25,049 58	25,049.58	17,819.88	0.00
512.1.0 01.01.0000	MATERIALES Y UTILES DE OFICINA	96,622.86	-71,573.28	25,049.58	25,049.58	17,819.88	0.00
512.1.0 02.00 0000	MATERIALES Y ÚTILES DE IMPRESIÓN Y REPRODUCCIÓN	33,101.65	4,743.06	37,844.71	37,844.71	27,976.60	0.00
512 1 0 02.01.0000	SERVICIO DE FOTOCOPIADO	33,101.65	4,743.06	37,844.71	37,844.71	27,976.60	0 00
512 1.0 04 00 0000	MATERIALES, ÚTILES Y EQUIPOS MENORES DE TECNOLOGÍA	6,436 43	-2,432.52	4,003.91	4,003.91	4,003.91	0.00
512.1.0 04.01 0000	INSUMOS Y EQUIPOS MENORES EN TECNOLOGIAS DE LA INFORMACION Y COMUNICACIONES	6,436 43	-2,432.52	4,003.91	4,003.91	4,003.91	0.00
512 2.0 00 00 0000	Alimentos y Utensilios	38,310.13	2,115.68	40,425 81	40,425.81	37,853.22	0.00
512 2.0.01.00 0000	ALIMENTOS Y UTENSILIOS (personal)	38,310.13	2,115.68	40,425.81	40,425.81	37,853.22	0 00
512.4 0 00 00.0000	Materiales y Artículos de Construcción y de Reparacion	242.32	4,883,531.08	4,883,773.40	4,883,771.36	4,883,771.36	2.04

512 4.0 01.00 0000	PRODUCTOS MINERALES NO METÁLICOS	0 00	4,883,722.54	4,883,722.54	4,883,720 50	4,883,720.50	2.04
512.4 0 09 00 0000	OTROS MATERIALES Y ARTICULOS DE CONSTRUCCIÓN Y REPARACION	242.32	-191.46	50.86	50.86	50 86	0.00
512 6 0 00 00 0000	Combustibles, Lubricantes y Aditivos	586,301.54	-408,471.94	177,829.60	177,829.60	142,841.58	0.00
512.6 0.01.00 0000	COMBUSTIBLES, LUBRICANTES Y ADITIVOS	586,301.54	-408,471.94	177,829.60	177,829 60	142,841.58	0 00
512 6 0 01 01.0000	GASOLINA	321,012.12	-217,623.27	103,388.85	103,388.85	85,645.97	0.00
512 6 0 01 02.0000	GAS	264,552.96	-192,017.44	72,535 52	72,535 52	56,255.96	0.00
512 6 0 01 03 0000	ACEITE	736.46	1,168 77	1,905.23	1,905.23	939.65	0.00
512.7.0 00 00 0000	Vestuario, Blancos, Prendas de Protección y Artículos Deportivos	568.64	27,306.36	27,875.00	27,875.00	5,740 00	0 00
512.7.0 01 00 0000	UNIFORMES	568 64	15,271.36	15,840 00	15,840.00	5,740.00	0.00
512 7.0.02 00 0000	PRENDAS DE SEGURIDAD Y PROTECCIÓN PERSONAL	0.00	12,035.00	12,035.00	12,035.00	0.00	0.00
512.9 0 00 00 0000	Herramientas, Refacciones y Accesorios Menores	19,010.19	-4,047.63	14,962.56	14,962.56	6,997.79	0.00
512.9 0 01 00 0000	HERRAMIENTAS Y REFACCIONES MENORES	4,897 31	-1,816.13	3,081.18	3,081.18	0.00	0.00
512.9.0 04 00.0000	REFACCIONES Y ACCESORIOS MENORES DE EQUIPO DE CÓMPUTO Y TECNOLOGIAS DE LA INFORMACION	1,233.84	4,286.87	5,520.71	5,520.71	5,520.71	0.00
512.9.0 06 00.0000	REFACCIONES Y ACCESORIOS MENORES DE EQUIPO DE TRANSPORTE	12,879.04	-11,189.38	1,689.66	1,689.66	862.07	0.00
512.9 0 08 00 0000	REFACCIONES Y ACCESORIOS MENORES DE MAQUINARIA Y OTROS EQUIPOS	0.00	4,056.00	4,056 00	4,056.00	0.00	0.00
512 9 0 09 00 0000	REFACCIONES Y ACCESORIOS MENORES OTROS BIENES MUEBLES	0.00	615.01	615.01	615.01	615.01	0.00
512 9 0.09.01 0000	ACTIVOS DE BAJO VALOR	0.00	615.01	615.01	615.01	615.01	0.00
2	*MATERIALES Y SUMINISTROS*	780,593 76	4,431,170.81	5,211,764.57	5,211,762.53	5,127,004.34	2.04
SERVICIOS GENERALES							
513 0.0 00 00.0000	Servicios Generales	93,286,842.27	7,368,253.29	100,655,095.56	100,555,887.66	90,455,970.74	99,207.90
513.1.0 00 00 0000	Servicios Básicos	175,916.76	-76,083.04	99,833.72	99,833.72	101,967.25	0.00
513.1.0 04 00 0000	TELEFONÍA	175,916.76	-76,339.07	99,577.69	99,577.69	101,711.22	0.00
513.1 0 04 01 0000	TRADICIONAL	145,183.80	-55,175.32	90,008.48	90,008.48	92,932.52	0 00
513 1.0 04 03.0000	CELULAR	30,732.96	-21,163.75	9,569.21	9,569.21	8,778.70	0.00
513 1 0.07.00 0000	SERVICIOS POSTALES Y TELEGRÁFICOS	0.00	256.03	256.03	256.03	256.03	0.00
513.1.0 07 01.0000	PAQUETERIA Y CORREO	0.00	256 03	256.03	256.03	256 03	0.00
513 2 0 00 00.0000	Servicios de Arrendamiento	2,928 48	-2,928.48	0.00	0.00	0.00	0 00
513 2.0 09.00.0000	OTROS ARRENDAMIENTOS	2,928.48	-2,928.48	0.00	0.00	0.00	0.00
513.3 0 00.00 0000	Servicios Profesionales, Científicos y Técnicos y Otros Servicios	629,221 92	213,475 97	842,697.89	842,697.89	682,377.89	0 00
513 3.0.01.00.0000	SERVICIOS LEGALES, DE CONTABILIDAD, AUDITORIA Y RELACIONADOS	321,647.40	-321,647.40	0.00	0.00	0.00	0.00
513 3 0 01.02.0000	SERVICIO DE ASESORIA LEGAL	321,647.40	-321,647.40	0.00	0.00	0.00	0.00
513 3.0 03 00 0000	SERVICIOS DE CONSULTORÍA ADMINISTRATIVA, PROCESOS,	0.00	592,242 86	592,242.86	592,242.86	431,922.86	0.00
513 3 0 03 01.0000	ASESORIA EN TECNOLOGIAS DE LA INFORMACIO SIN RETENCION	0.00	592,242.86	592,242.86	592,242.86	431,922.86	0.00
513 3 0.03 01.0003	CONSULTORIA ADMINISTRATIVA (ADMON GRAL, FINANCIERA, ORGANIZACIONAL, RECHUM)	0.00	592,242.86	592,242 86	592,242.86	431,922.86	0.00
513 3 0.04 00 0000	SERVICIOS DE CAPACITACION	0 00	26,080.00	26,080.00	26,080.00	26,080.00	0.00

513.3.0.04.01.0000	SERVICIOS DE CAPACITACION SIN RETENCION	0.00	26,080.00	26,080.00	26,080.00	26,080.00	0.00
513.3.0.04.01.0001	SERVICIO DE RECLUTAMIENTO Y CAPACITACION	0.00	26,080.00	26,080.00	26,080.00	26,080.00	0.00
513.3.0.06.00.0000	SERVICIO DE VIGILANCIA	307,574.52	-83,199.49	224,375.03	224,375.03	224,375.03	0.00
513.4.0.00.00.0000	Servicios Financieros, Bancarios y Comerciales	0.00	21,734.39	21,734.39	21,734.39	3,779.60	0.00
513.4.0.01.00.0000	SERVICIOS FINANCIEROS Y BANCARIOS	0.00	21,734.39	21,734.39	21,734.39	3,779.60	0.00
513.4.0.01.08.0000	SEGURO DE BIENES PATRIMONIALES	0.00	21,734.39	21,734.39	21,734.39	3,779.60	0.00
513.5.0.00.00.0000	Servicios de Instalación, Reparación, Mantenimiento y Conservacion	142,397.25	58,846.93	201,244.18	194,714.19	159,278.42	6,529.99
513.5.0.01.00.0000	CONSERVACIÓN Y MANTENIMIENTO MENOR DE INMUEBLES	1,328.31	19,051.70	20,380.01	20,380.01	20,380.01	0.00
513.5.0.01.04.0000	CONSERVACION Y MANTTO MENOR DE INMUEBLES	1,328.31	19,051.70	20,380.01	20,380.01	20,380.01	0.00
513.5.0.02.00.0000	INSTALACIÓN, REPARACIÓN Y MANTENIMIENTO DE MOBILIA	0.00	300.00	300.00	300.00	0.00	0.00
513.5.0.02.01.0000	EQUIPO DE OFICINA	0.00	300.00	300.00	300.00	0.00	0.00
513.5.0.03.00.0000	INSTALACIÓN, REPARACIÓN Y MANTENIMIENTO DE EQUIPO	0.00	15,258.27	15,258.27	15,258.27	11,259.51	0.00
513.5.0.03.02.0000	EQUIPO DE RADIOCOMUNICACIÓN	0.00	15,258.27	15,258.27	15,258.27	11,259.51	0.00
513.5.0.05.00.0000	REPARACIÓN Y MANTENIMIENTO DE EQUIPO DE TRANSPORTE	81,848.58	20,207.32	102,055.90	95,525.91	73,013.90	6,529.99
513.5.0.05.01.0000	EQUIPO DE TRANSPORTE	81,848.58	20,207.32	102,055.90	95,525.91	73,013.90	6,529.99
513.5.0.08.00.0000	SERVICIOS DE LIMPIEZA Y MANEJO DE DESECHOS	59,220.36	4,029.64	63,250.00	63,250.00	54,625.00	0.00
513.5.0.08.01.0000	SERVICIO DE LIMPIEZA	59,220.36	4,029.64	63,250.00	63,250.00	54,625.00	0.00
513.7.0.00.00.0000	Servicios de Traslado y Viáticos	71,777.60	-67,618.33	4,159.27	4,159.27	4,156.27	0.00
513.7.0.01.00.0000	PASAJES AÉREOS	24,403.80	-21,218.93	3,184.87	3,184.87	3,184.87	0.00
513.7.0.02.00.0000	PASAJES TERRESTRES	12,545.72	-12,545.72	0.00	0.00	0.00	0.00
513.7.0.05.00.0000	VIÁTICOS EN EL PAIS	22,610.04	-22,172.05	437.99	437.99	437.99	0.00
513.7.0.05.01.0000	VIÁTICOS EN EL PAIS	22,610.04	-22,172.05	437.99	437.99	437.99	0.00
513.7.0.09.00.0000	OTROS SERVICIOS DE TRASLADO Y HOSPEDAJE	12,218.04	-11,681.63	536.41	536.41	533.41	0.00
513.7.0.09.04.0000	PENSIONES, ESTACIONAMIENTOS, TRASLADOS	12,218.04	-11,681.63	536.41	536.41	533.41	0.00
513.8.0.00.00.0000	Servicios Oficiales	0.00	11,354.24	11,354.24	11,354.24	4,217.53	0.00
513.8.0.01.00.0000	GASTOS DE CEREMONIAL	0.00	9,705.74	9,705.74	9,705.74	2,569.03	0.00
513.8.0.01.01.0000	ACTOS Y CEREMONIAS OFICIALES	0.00	1,629.48	1,629.48	1,629.48	1,629.48	0.00
513.8.0.01.02.0000	EVENTOS DE FIN DE AÑO	0.00	8,076.26	8,076.26	8,076.26	939.55	0.00
513.8.0.05.00.0000	GASTOS DE REPRESENTACIÓN	0.00	1,648.50	1,648.50	1,648.50	1,648.50	0.00
513.8.0.05.01.0000	GASTOS DE REPRESENTACION	0.00	1,648.50	1,648.50	1,648.50	1,648.50	0.00
513.9.0.00.00.0000	Otros Servicios Generales	92,264,600.26	7,209,471.61	99,474,071.87	99,381,393.96	89,500,193.78	92,677.91
513.9.0.02.00.0000	IMPUESTOS Y DERECHOS	284,041.08	-105,800.87	178,240.21	178,240.21	178,240.21	0.00
513.9.0.02.01.0000	IMPUESTOS Y DERECHOS	265,771.76	-98,871.55	166,900.21	166,900.21	166,900.21	0.00
513.9.0.02.01.0001	LICENCIAS Y PERMISOS	17,272.16	-17,272.16	0.00	0.00	0.00	0.00
513.9.0.02.01.0004	OTROS IMPUESTOS Y DERECHOS	248,499.60	-81,599.39	166,900.21	166,900.21	166,900.21	0.00
513.9.0.02.02.0000	TENENCIAS Y CANJE DE PLACAS DE VEHÍCULOS OFICIALES	18,269.32	-6,929.32	11,340.00	11,340.00	11,340.00	0.00

513 9 0 02.02.0001	TENENCIAS Y PLACAS	18,269.32	-6,929.32	11,340.00	11,340.00	11,340.00	0.00
513 9 0 04 00 0000	SENTENCIAS Y RESOLUCIONES POR AUTORIDAD COMPETENTE	0.00	483,944 62	483,944.62	483,944 62	483,944 62	0.00
513 9 0 04 01.0000	LAUDOS LABORALES	0.00	483,944.62	483,944.62	483,944.62	483,944.62	0 00
513 9 0 05 00 0000	PENAS, MULTAS, ACCESORIOS Y ACTUALIZACIONES	23,602.80	-23,602.80	0.00	0.00	0.00	0.00
513 9 0.05 01.0000	MULTAS E INFRACCIONES	23,602.80	-23,602.80	0.00	0 00	0 00	0.00
513 9 0.07.00.0000	IMPUESTO SOBRE NOMINA	251,553.34	-42,989 56	208,563.78	115,885.87	115,885.87	92,677.91
513 9 0 07 01.0000	2.5% EROGACIONES POR REMUNERACION AL TRABAJO PERSO	251,553.34	-42,989.56	208,563.78	115,885.87	115,885.87	92,677.91
513.9.0.08.00 0000	OTROS SERVICIOS GENERALES	91,705,403.04	6,897,920.22	98,603,323.26	98,603,323.26	88,722,123.08	0.00
513 9 0 08 01.0000	CONSERVACION Y MANTENIMIENTO AGUA POTABLE	91,705,403 04	6,897,920.22	98,603,323.26	98,603,323.26	88,722,123.08	0.00
513 9 0.08 01.0005	MANTENIMIENTO ELECTRICO	16,656.00	-16,656.00	0.00	0.00	0.00	0.00
513 9 0 08 01.0019	SUMINISTRO E INSTALACION DE MICROMEDIDOR	1,489,943.04	-1,489,943 04	0.00	0.00	0.00	0.00
513 9 0 08 01.0025	T2 GASTOS DE OPERACION FUNCIONAMIENTO DEL SISITEMA ACUEDUCTO (REALITO)	43,322,604.00	-12,085,063.99	31,237,540.01	31,237,540.01	28,611,173 55	0.00
513 9 0 08 01.0025	T3 VOLUMEN DE AGUA EN BLOQUE (REALITO)	46,876,200.00	20,489,583.25	67,365,783.25	67,365,783 25	60,110,949.53	0.00
3	***SERVICIOS GENERALES***	93,286,842.27	7,368,253.29	100,655,095.56	100,555,887 66	90,455,970.74	99,207.90
TRANSFERENCIAS, ASIGNACIONES, SUBSIDIOS Y OTRAS AYUDAS							
522 0 0.00 00 0000	Transferencias al Resto del Sector Público	21,000,000.00	-21,000,000.00	0 00	0.00	0.00	0.00
522.1.0 00 00 0001	FIDEICOMISO PROGRAMA DE MEJORA INTEGRAL (MIG)	21,000,000.00	-21,000,000.00	0.00	0.00	0.00	0 00
528 0 0.00 00.0000	Donativo	0.00	0.10	0.10	0.10	0.10	0.00
528 1 0 00 00.0000	Donativos a Instituciones sin Fines de Lucro	0 00	0.10	0.10	0.10	0.10	0 00
4	***TRANSFERENCIAS, ASIGNACIONES, SUBSIDIOS Y OTRAS AYUDAS***	21,000,000.00	-20,999,999.90	0.10	0 10	0.10	0.00
BIENES MUEBLES, INMUEBLES E INTANGIBLES							
124 0 0 00 00 0000	Bienes Muebles	0.00	15,187.50	15,187.50	1,187.50	1,187.50	14,000.00
124.1.0.00.00 0000	Mobiliario y Equipo de Administración	0.00	15,187 50	15,187.50	1,187.50	1,187.50	14,000.00
124 1 1 00.00 0000	Muebles de Oficina y Estantería	0 00	15,187.50	15,187.50	1,187.50	1,187.50	14,000.00
5	***BIENES MUEBLES, INMUEBLES E INTANGIBLES***	0 00	15,187.50	15,187.50	1,187.50	1,187.50	14,000.00
INVERSIÓN PÚBLICA							
123 0 0 00 00 0000	Bienes Inmuebles, Infraestructura y Construcciones en Proces	145,760,000.00	-48,931,129.86	96,828,870.14	51,825,332.25	46,605,468.10	45,003,537.89
123 5 0.00.00 0000	Construcciones en Proceso en Bienes de Dominio Público	145,760,000.00	-48,931,129.86	96,828,870.14	51,825,332 25	46,605,468.10	45,003,537.89
123 5 3 00 00 0000	Construcción de Obras para el Abastecimiento de Agua, Petról	145,760,000 00	-48,931,129.86	96,828,870.14	51,825,332.25	46,605,468.10	45,003,537.89
123.5 3.01 00 0000	APAZU	27,810,000.00	-27,810,000.00	0.00	0.00	0.00	0.00
123 5 3.02 00 0000	PRODDER	80,000,000.00	-6,309,818.88	73,690,181.12	48,675,171 92	43,455,307.77	25,015,009.20
123 5 3.03 00 0000	PROSANEAR	7,000,000.00	11,400,000.00	18,400,000.00	2,703,610.08	2,703,610.08	15,696,389.92
123 5 3.03 03 0000	PROSANEAR 2016	7,000,000.00	11,400,000.00	18,400,000.00	2,703,610.08	2,703,610.08	15,696,389.92
123 5 3 04.00 0000	RECURSOS PROPIOS	2,800,000.00	1,938,689.02	4,738,689.02	446,550.25	446,550.25	4,292,138.77
123.5 3.07 00 0000	PROME	28,150,000.00	-28,150,000.00	0 00	0.00	0.00	0.00

6	*INVERSIÓN PÚBLICA*	145,760,000.00	-48,931,129.86	96,828,870.14	- 51,825,332.25	46,605,468.10	45,003,537.89
TOTAL		266,945,941.61	-58,015,652.63	208,930,288.98	163,813,509.15	148,121,768.15	45,116,779.83

C.de Gasto: SP13%(DIRECCION DE CONSTRUCCION Y FRACCIONAMIENTOS)

C.P. Irma Aguiñaga Arbilla
Subdirector de Recursos Financieros

C. Mario Alberto Ibarra Guerrero
Encargado Dirección de Administración y Finanzas

Ing. Alfredo Zuñiga Herverth
Director General

"Bajo protesta de decir verdad declaramos que los Estados Financieros y sus notas son razonablemente correctos y son responsabilidad del emisor"

interapas

ORGANISMO INTERMUNICIPAL METROPOLI . .O DE AGUA POTABLE, ALCANTARILLADO, SANEAMIENTO Y SERVICIOS CONEXOS DE LOS MUNICIPIOS DE CERRO DE SAN PEDRO, SAN LUIS POTOSÍ Y SOLEDAD DE GRACIANO SÁNCHEZ

ESTADO DEL EJERCICIO DEL PRESUPUESTO

ESTADO DEL EJERCICIO DEL PRESUPUESTO DIRECCION DE OPERACIÓN Y MANTENIMIENTO

DEL 01 DE ENERO DE 2016 AL 31 DE DICIEMBRE DE 2016

CAPÍTULO DEL GASTO		PRESUPUESTO DE EGRESOS APROBADO	AMPLIACIONES/ - REDUCCIONES	MODIFICADO	DEVENGADO	PAGADO	SUBEJERCICIO
SERVICIOS PERSONALES							
511.0.0.00.00.0000	Servicios Personales	63,485,655.00	6,652,017.09	70,137,672.09	70,117,566.71	64,183,715.92	20,105.38
511.1.0.00.00.0000	Remuneraciones al Personal de Carácter Permanente	26,122,525.84	-3,150,722.16	22,971,803.68	22,971,803.68	22,971,803.68	0.00
511.1.0.03.00.0000	SUELDOS BASE AL PERSONAL PERMANENTE	26,122,525.84	-3,150,722.16	22,971,803.68	22,971,803.68	22,971,803.68	0.00
511.1.0.03.01.0000	SUELDO BASE	21,827,805.96	-2,511,272.07	19,316,533.89	19,316,533.89	19,316,533.89	0.00
511.1.0.03.02.0000	VACACIONES	1,295,435.88	-315,463.13	979,972.75	979,972.75	979,972.75	0.00
511.1.0.03.04.0000	INCAPACIDAD	134,180.00	84,345.22	218,525.22	218,525.22	218,525.22	0.00
511.1.0.03.05.0000	COMPENSACIONES POR SERVICIOS	2,794,004.00	-402,932.18	2,391,071.82	2,391,071.82	2,391,071.82	0.00
511.1.0.03.06.0000	APOYO A LA ECONOMIA FAMILIAR	71,100.00	-5,400.00	65,700.00	65,700.00	65,700.00	0.00
511.2.0.00.00.0000	Remuneraciones al Personal de Carácter Transitorio	2,732,917.80	882,936.88	3,615,854.68	3,615,854.68	3,615,854.68	0.00
511.2.0.01.00.0000	HONORARIOS ASIMILABLES A SALARIOS	2,657,704.44	958,150.24	3,615,854.68	3,615,854.68	3,615,854.68	0.00
511.2.0.01.02.0000	HONORARIOS ASIMILABLES A SALARIOS	2,657,704.44	958,150.24	3,615,854.68	3,615,854.68	3,615,854.68	0.00
511.2.0.01.02.0001	HONORARIOS ASIMILABLES	2,068,718.52	1,262,159.99	3,330,878.51	3,330,878.51	3,330,878.51	0.00
511.2.0.01.02.0002	GASTOS POR CIERRE DE CONTRATO	588,985.92	-304,009.75	284,976.17	284,976.17	284,976.17	0.00
511.2.0.02.00.0000	PRACTICAS PROFESIONALES	75,213.36	-75,213.36	0.00	0.00	0.00	0.00
511.3.0.00.00.0000	Remuneraciones Adicionales y Especiales	13,201,422.00	-1,385,672.78	11,815,749.22	11,815,749.22	11,815,749.22	0.00
511.3.0.01.00.0000	PRIMAS POR AÑOS DE SERVICIOS EFECTIVOS PRESTADOS	1,722,576.00	-53,049.02	1,669,526.98	1,669,526.98	1,669,526.98	0.00
511.3.0.01.01.0000	PRIMA POR ANTIGÜEDAD	66,000.00	-29,391.99	36,608.01	36,608.01	36,608.01	0.00
511.3.0.01.02.0000	QUINQUENIO	1,656,576.00	-23,657.03	1,632,918.97	1,632,918.97	1,632,918.97	0.00
511.3.0.02.00.0000	PRIMAS DE VACACIONES, DOMINICAL Y GRATIFICACIÓN DE FIN DE AÑO	6,612,034.00	-1,073,970.43	5,538,063.57	5,538,063.57	5,538,063.57	0.00
511.3.0.02.01.0000	PRIMA VACACIONAL	881,370.00	-87,831.77	793,538.23	793,538.23	793,538.23	0.00
511.3.0.02.02.0000	PRIMA DOMINICAL	509,216.00	-114,630.92	394,585.08	394,585.08	394,585.08	0.00
511.3.0.02.03.0000	AGUINALDO	5,221,448.00	-871,507.74	4,349,940.26	4,349,940.26	4,349,940.26	0.00
511.3.0.03.00.0000	HORAS EXTRAORDINARIAS	4,866,812.00	-258,653.33	4,608,158.67	4,608,158.67	4,608,158.67	0.00
511.3.0.03.01.0000	HORAS EXTRAS	3,492,000.00	25,295.58	3,517,295.58	3,517,295.58	3,517,295.58	0.00
511.3.0.03.02.0000	DIAS FESTIVOS	1,374,812.00	-283,948.91	1,090,863.09	1,090,863.09	1,090,863.09	0.00
511.4.0.00.00.0000	Seguridad Social	925,000.00	-925,000.00	0.00	0.00	0.00	0.00
511.4.0.04.00.0000	CUOTAS DE SEGURO DE VIDA	925,000.00	-925,000.00	0.00	0.00	0.00	0.00
511.5.0.00.00.0000	Otras Prestaciones Sociales y Económicas	20,503,789.36	11,230,475.15	31,734,264.51	31,714,159.13	25,780,308.34	20,105.38
511.5.0.01.00.0000	FONDO DE AHORRO	455,040.00	-38,320.00	416,720.00	416,720.00	364,720.00	0.00

511 5.0 02 00 0000	INDEMNIZACIONES DE 3 MESES	200,000.00	-121,471.40	78,528.60	78,528.60	78,528.60	
511 5 0.03 00.0000	PRESTACIONES Y HABERES DE RETIRO	419,355.00	-158,971.10	260,383.90	260,383.90	260,383.90	0 00
511 5 0 03 01 0000	BONO ECONOMICO POR ANTIGÜEDAD	219,355.00	-31,488.30	187,866.70	187,866.70	187,866.70	0.00
511 5 0 03 02 0000	ESTIMULO ECONOMICO A JUBILADOS	200,000.00	-127,482.80	72,517.20	72,517.20	72,517.20	0.00
511.5 0 04 00.0000	PRESTACIONES CONTRACTUALES	19,089,911.36	11,584,671 75	30,674,583 11	30,654,477.73	24,772,626.94	20,105.38
511.5.0 04 01 0000	PRESTACIONES CONTRACTUALES MENSUALES	8,396,975.95	-1,118,950.37	7,280,025.58	7,280,025.58	7,273,060.76	0.00
511 5 0 04 01 0001	BECAS	86,920.95	-3,343.11	83,577.84	83,577.84	76,613.02	0.00
511.5 0 04 01 0002	VALES DE DESPENSA	2,391,816.00	-242,252.21	2,149,563.79	2,149,563 79	2,149,563.79	0.00
511.5 0 04 01 0003	BONO DE PUNTUALIDAD	379,320 00	-116,100.00	263,220.00	263,220 00	263,220.00	0.00
511.5 0 04 01 0004	15% DE ASISTENCIA	855,319.00	-160,257.15	695,061.85	695,061.85	695,061.85	0.00
511.5 0 04 01 0006	REINTEGRACION I.S R.	4,685,600.00	-596,997.90	4,088,602.10	4,088,602.10	4,088,602 10	0.00
511.5 0.04 02.0000	PRESTACIONES CONTRACTUALES ANUALES	10,690,935 41	12,703,622.12	23,394,557.53	23,374,452.15	17,499,566.18	20,105.38
511.5 0.04 02 0001	BONO DIA DE LA MADRE	1,000.00	-100.00	900.00	900.00	900.00	0.00
511.5 0 04 02.0002	BONO VIDA CARA	739,140 00	-153,127.50	586,012.50	586,012.50	586,012.50	0.00
511.5 0 04 02 0003	BONO NAVIDEÑO	592,500.00	-27,501.93	564,998.07	564,998.07	564,998.07	0.00
511.5 0 04 02 0004	CANASTILLA RECIEN NACIDO	6,400.00	-6,400.00	0.00	0.00	0.00	0.00
511.5.0 04 02 0005	AYUDA ESCOLAR	322,500.00	-43,805.40	278,694 60	278,694.60	278,694 60	0 00
511.5 0.04 02 0007	DIFUSION DEPORTIVA Y CULTURAL	40,000.00	-40,000.00	0.00	0.00	0.00	0.00
511 5.0 04 02 0008	GASTOS FUNERARIOS	22,000.00	-5,798.00	16,202.00	16,202.00	16,202.00	0.00
511 5 0 04 02.0009	HONORARIOS MEDICOS	54,776.21	29,603.79	84,380.00	84,380 00	45,830.00	0.00
511 5 0 04 02 0011	MEDICINAS	3,905,468.75	-1,976,640.89	1,928,827.86	1,928,827.85	1,876,887.60	0 01
511 5 0 04 02.0012	LABORATORIOS CLINICOS	20,000.00	-12,526.63	7,473.37	7,473.37	0.00	0.00
511 5.0 04 02.0013	OPTICAS	106,291.00	7,502.00	113,793.00	113,793.00	0.00	0.00
511.5 0.04 02 0014	GASTOS DE HOSPITALIZACION IGUALA	4,880,859.45	9,959,737.38	14,840,596 83	14,840,596.83	10,147,231.34	0 00
511 5.0 04 02 0015	CONSULTAS EN URGENCIAS (EXCLUSIONES)	0.00	4,352,556 36	4,352,556.36	4,352,556.36	3,531,555.11	0.00
511 5 0 04 02.0016	INSTRUMENTOS DE REHABILITACIÓN	0.00	12,000.00	12,000.00	12,000.00	0.00	0.00
511.5 0 04 02.0018	REGALOS EVENTO DEL SINDICATO	0.00	69,130.00	69,130.00	49,024 63	10,981.06	20,105.37
511 5 0.04 02.0019	PRIMA SEGURO DE VIDA (SINDICATO)	0.00	345,008.62	345,008.62	345,008.62	345,008.62	0 00
511.5.0 04 02 0022	SERVICIO DENTAL PERSONAS MORALES	0.00	193,984.32	193,984.32	193,984.32	95,265.28	0.00
511.5 0 05.00 0000	APOYOS A LA CAPACITACIÓN DE LOS SERVIDORES PÚBLICO	0.00	7,581.00	7,581.00	7,581.00	7,581 00	0.00
511.5 0 06 00.0000	OTRAS PRESTACIONES SOCIALES Y ECONÓMICAS	339,483.00	-43,015 10	296,467 90	296,467 90	296,467.90	0 00
511.5 0 06 01.0000	QUINTO DOMINGO	339,483.00	-70,287.46	269,195.54	269,195.54	269,195.54	0.00
511 5 0 06 03.0000	PRIMA SEGURO DE VIDA (CONFIANZA)	0.00	27,272.36	27,272.36	27,272.36	27,272.36	0.00
1	***SERVICIOS PERSONALES***	63,485,655.00	6,652,017.09	70,137,672.09	70,117,566.71	64,183,715.92	20,105 38
MATERIALES Y SUMINISTROS							
512 0.0 00.00 0000	Materiales y Suministros	19,445,449.18	-2,473,317.45	16,972,131.73	16,286,002.82	13,310,561.94	686,128.91
512.1.0 00.00 0000	Materiales de Administración, Emisión de Documentos y Artículos oficiales	278,674.30	-60,886.03	217,788 27	210,065.90	140,421.64	7,722 37
512 1.0 01 00 0000	MATERIALES, ÚTILES Y EQUIPOS MENORES DE OFICINA	181,817.64	-24,883.52	156,934.12	150,098.15	96,166.73	6,835 97
512.1.0 01 01 0000	MATERIALES Y UTILES DE OFICINA	181,817.64	-24,883 52	156,934.12	150,098.15	96,166.73	6,835.97
512.1.0 02 00 0000	MATERIALES Y ÚTILES DE IMPRESIÓN Y REPRODUCCIÓN	73,202.22	-34,328.89	38,873.33	38,873.33	29,761.43	0.00

512 .0000	SERVICIO DE FOTOCOPIADO	73,202.22	-34,328 89	38,873.33	38,873.33	29,761.43	1
512 1 0 04 00 0000	MATERIALES, ÚTILES Y EQUIPOS MENORES DE TECNOLOGÍA	1,362.48	11,895 87	13,258 35	13,258.35	8,098.21	0.00
512 1.0-04 01 0000	INSUMOS Y EQUIPOS MENORES EN TECNOLOGIAS DE LA INFORMACION Y COMUNICACIONES	1,362 48	11,895.87	13,258 35	13,258.35	8,098.21	0 00
512 1 0 06 00.0000	ARTICULOS DE LIMPIEZA	22,291.96	-13,569.49	8,722.47	7,836.07	6,395.27	886.40
512.2 0 00 00 0000	Alimentos y Utensilios	158,613.27	-116,746.72	41,866.55	41,866.55	35,745.67	0.00
512.2.0 01 00 0000	ALIMENTOS Y UTENSILIOS (personal)	158,613.27	-116,746.72	41,866.55	41,866.55	35,745.67	0.00
512.3.0 00 00.0000	Materias Primas y Materiales de Producción y Comercalización	291,606.33	860,517.24	1,152,123.57	912,167.31	741,125.44	239,956.26
512 3 0 06 00.0000	PRODUCTOS METALICOS Y A BASE DE MINERALES NO METÁLICOS ADQUIRIDOS COMO MATERIA PRIMA	291,606.33	860,517 24	1,152,123.57	912,167.31	741,125.44	239,956.26
512 4 0 00 00 0000	Materiales y Artículos de Construcción y de Reparación	516,940.34	564,729.06	1,081,669.40	1,061,010.99	897,351.76	20,658.41
512.4 0 01 00 0000	PRODUCTOS MINERALES NO METALICOS	0.00	66,440.80	66,440.80	66,440 80	6,160 00	0 00
512 4 0.02 00 0000	CEMENTO Y PRODUCTOS DE CONCRETO	0.00	63,740.00	63,740.00	63,740.00	20,910.00	0.00
512 4 0 06 00 0000	MATERIAL ELECTRICO Y ELECTRÓNICO	497,922.05	239,426.89	737,348.94	725,480.43	705,250.36	11,868.51
512 4 0 07.00 0000	ARTICULOS METÁLICOS PARA LA CONSTRUCCIÓN	10,827.21	101,994.50	112,821.71	105,683.81	97,042.01	7,137.90
512 4 0 08 00 0000	MATERIALES COMPLEMENTARIOS	7,028.88	87,917.86	94,946.74	93,294.74	65,334.06	-1,652.00
512.4 0.09 00 0000	OTROS MATERIALES Y ARTÍCULOS DE CONSTRUCCION Y REPARACION	1,162 20	5,209.01	6,371.21	6,371.21	2,655.33	0 00
512 5 0 00 00.0000	Productos Químicos, Farmacéuticos y de Laboratorio	11,244,895 51	-4,169,613.29	7,075,282.22	6,789,486 48	5,631,259.87	285,795.74
512 5 0 01 00.0000	PRODUCTOS QUIMICOS BASICOS	11,050,701 50	-5,209,911.97	5,840,789.53	5,664,532 63	4,690,585.29	176,256.90
512.5 0.01.01.0000	POTABILIZACION	4,005,000.00	-2,189,290 00	1,815,710.00	1,717,212.00	1,182,807.00	98,498.00
512.5 0 01 02.0000	CLORACION	4,950,000.00	-1,130,656.69	3,819,343.31	3,748,931.41	3,345,074.41	70,411 90
512 5 0 01 03.0000	CALIDAD DEL AGUA	1,050,000.00	-844,263.78	205,736 22	198,389.22	162,703.88	7,347.00
512.5 0 01 07 0000	ANALISIS DE LABORATORIO-SANEAMIENTO	1,045,701.50	-1,045,701.50	0.00	0.00	0.00	0.00
512.5 0 02 00 0000	MATERIALES, ACCESORIOS Y SUMNISTROS DE LABORATORIO	194,194.01	1,040,298.68	1,234,492.69	1,124,953.85	940,674.58	109,538.84
512.5 0.02 01.0000	EQUIPO DE LABORATORIO	24,458.00	16,591.68	41,049.68	41,049 68	31,871.18	0.00
512.5 0 02 02 0000	FIBRAS SINTÉTICAS, HULES, PLÁSTICOS Y DERIVADOS	169,736.01	1,023,707.00	1,193,443.01	1,083,904.17	908,803.40	109,538.84
512.6 0.00 00 0000	Combustibles, Lubricantes y Aditivos	6,532,524.90	-256,016.80	6,276,508.10	6,273,689.23	5,085,814.15	2,818.87
512.6.0 01.00 0000	COMBUSTIBLES, LUBRICANTES Y ADITIVOS	6,532,524.90	-256,016 80	6,276,508.10	6,273,689.23	5,085,814 15	2,818.87
512 6 0 01.01 0000	GASOLINA	3,769,568 00	632,183.68	4,401,751.68	4,401,751.67	3,536,504.95	0.01
512 6 0 01.02 0000	GAS	2,675,002.08	-895,012.36	1,779,989.72	1,779,989.72	1,487,875.69	0.00
512 6 0 01.03.0000	ACEITE	87,954.82	6,811.88	94,766.70	91,947.84	61,433.51	2,818.86
512 7.0 00 00 0000	Vestuario, Blancos, Prendas de Protección y Artículos Deportivos	264,625.60	-31,457.19	233,168.41	212,286.64	181,541.08	20,881.77
512 7.0 01 00 0000	UNIFORMES	198,233.90	-84,918.90	113,315.00	113,315.00	113,315 00	0.00
512.7.0 02 00 0000	PRENDAS DE SEGURIDAD Y PROTECCIÓN PERSONAL	66,391.70	35,261.71	101,653.41	80,771.64	68,226.08	20,881.77
512 7.0 05 00 0000	BLANCOS Y OTROS PRODUCTOS TEXTILES, EXCEPTO PRENDA	0.00	18,200.00	18,200 00	18,200.00	0.00	0.00
512 9 0 00 00 0000	Herramientas, Refacciones y Accesorios Menores	157,568.93	736,156.28	893,725.21	785,429 72	597,302.33	108,295.49
512 9 0 01 00 0000	HERRAMIENTAS Y REFACCIONES MENORES	88,645 68	463,677.88	552,323.56	481,760.82	436,684.62	70,562.74
512.9 0 02 00 0000	REFACCIONES Y ACCESORIOS MENORES DE EDIFICIOS	8,541 48	-8,096.48	445.00	445 00	445.00	0.00
512 9 0 03 00 0000	REFACCIONES Y ACCESORIOS MENORES DE MOBILIARIO Y EQUIPO DE ADMINISTRACION, EDUCACIONAL Y RECREATIVO	768.00	3,411.80	4,179.80	4,179.80	4,179.80	0 00
512 9 0 04 00 0000	REFACCIONES Y ACCESORIOS MENORES DE EQUIPO DE CÓMPUTO Y TECNOLOGIAS DE LA INFORMACION	4,002.96	-1,397.91	2,605.05	2,605.05	2,605.05	0.00
512 9 0 05 00 0000	REFACCIONES Y ACCESORIOS MENORES DE EQUIPO E INSTRUMENTAL MEDICO Y DE LABORATORIO	162.00	-162.00	0 00	0.00	0.00	0.00
512.9 0 06 00 0000	REFACCIONES Y ACCESORIOS MENORES	10,593 26	192,418 31	242,811 57	217,076 82	126,450 15	25,734.75

	DE EQUIPO DE TRANSPORTE	[illegible]	[illegible]	[illegible]	[illegible]	[illegible]	[illegible]
512.9 0 08 00 0000	REFACCIONES Y ACCESORIOS MENORES DE MAQUINARIA Y OTROS EQUIPOS	3,607.77	75,966.39	79,574.16	67,576.16	24,807.92	11,990.00
512.9 0 09 00 0000	REFACCIONES Y ACCESORIOS MENORES OTROS BIENES MUEBLES	1,447.78	10,338.29	11,786.07	11,786.07	2,129.79	0.00
512 9 0 09 01 0000	ACTIVOS DE BAJO VALOR	1,447.78	10,338.29	11,786.07	11,786.07	2,129.79	0.00
2	*MATERIALES Y SUMINISTROS*	19,445,449.18	-2,473,317.45	16,972,131.73	16,286,002.82	13,310,561.94	686,128.91

SERVICIOS GENERALES

513 0.0 00 00 0000	Servicios Generales	237,938,132.51	16,845,372.19	254,783,504.70	253,067,718.79	184,621,601.07	1,715,785.91
513.1 0.00 00 0000	Servicios Básicos	138,333,218 40	-33,433,301.11	104,899,917.29	104,899,917.29	94,299,263.14	0.00
513 1 0 01.00 0000	ENERGÍA ELECTRICA	138,117,264.54	-33,343,209.81	104,774,054.73	104,774,054.73	94,170,895.24	0.00
513.1.0 01 01 0000	SERVICIO DE ENERGIA ELECTRICA	138,117,264.54	-33,343,209.81	104,774,054 73	104,774,054.73	94,170,895.24	0.00
513.1 0 04 00 0000	TELEFONIA	179,207.70	-53,345.14	125,862.56	125,862 56	128,367 90	0.00
513 1.0 04 01.0000	TRADICIONAL	140,265.72	-51,229 05	89,036 67	89,036.67	92,035.05	0.00
513 1 0.04 03 0000	CELULAR	38,941 98	-2,116.09	36,825.89	36,825.89	36,332.85	0.00
513 1.0 07.00 0000	SERVICIOS POSTALES Y TELEGRÁFICOS	36,746.16	-36,746.16	0.00	0.00	0.00	0.00
513 1 0 07 01 0000	PAQUETERIA Y CORREO	36,746 16	-36,746.16	0.00	0.00	0.00	0.00
513.2 0 00 00.0000	Servicios de Arrendamiento	0.00	809.01	809.01	809.00	0.00	0.01
513 2 0 03 00 0000	ARRENDAMIENTO DE MOBILIARIO Y EQUIPO DE ADMINISTRACION, EDUCACIONAL, Y RECREATIVO	0.00	809.01	809.01	809.00	0.00	0.01
513.3 0 00 00 0000	Servicios Profesionales, Científicos y Técnicos y Otros Servicios	964,567.26	2,521,561.64	3,486,128.90	3,117,232.34	2,119,964.87	368,896.56
513 3.0.03.00 0000	SERVICIOS DE CONSULTORÍA ADMINISTRATIVA, PROCESOS,	0.00	92,242.86	92,242.86	92,242.86	81,922.86	0.00
513 3 0.03.01.0000	ASESORIA EN TECNOLOGIAS DE LA INFORMACIO SIN RETENCION	0.00	92,242.86	92,242.86	92,242.86	81,922.86	0.00
513 3.0 03 01.0003	CONSULTORIA ADMINISTRATIVA (ADMON GRAL, FINANCIERA, ORGANIZACIONAL REC HUM)	0.00	92,242 86	92,242.86	92,242.86	81,922.86	0.00
513 3.0 04 00.0000	SERVICIOS DE CAPACITACIÓN	0.00	157,200.73	157,200.73	157,200.72	157,200.73	0.01
513 3 0 04 01.0000	SERVICIOS DE CAPACITACION SIN RETENCION	0.00	157,200.73	157,200.73	157,200.72	157,200 73	0.01
513.3 0 04 01.0001	SERVICIO DE RECLUTAMIENTO Y CAPACITACION	0.00	76,200.73	76,200.73	76,200.72	76,200.73	0.01
513 3 0.04 01.0002	SERVICIO DE ASESORIA TECNICA	0.00	81,000.00	81,000.00	81,000.00	81,000.00	0.00
513 3 0 05 00 0000	SERVICIOS DE INVESTIGACIÓN CIENTÍFICA Y DESARROLLO	0 00	413,793.10	413,793.10	206,896.55	206,896.55	206,896.55
513.3 0 05 02.0000	SERVICIOS DE APOYO ADMINISTRATIVO, TRADUCCIÓN, FOTOCOPIADO E IMPRESION	0.00	413,793.10	413,793.10	206,896.55	206,896.55	206,896.55
513.3.0 05 02.0002	DESARROLLO DE BASES DE LICITACION	0 00	413,793 10	413,793.10	206,896.55	206,896.55	206,896.55
513.3 0 06 00 0000	SERVICIO DE VIGILANCIA	964,567.26	445,789 47	1,410,356.73	1,248,356.73	1,128,529.25	162,000.00
513.3 0 07 00 0000	SERVICIOS PROFESIONALES, CIENTÍFICOS,TECNICOS Y OTROS SERVICIOS	0.00	1,412,535.48	1,412,535.48	1,412,535.48	545,415.48	0.00
513.3 0 07 04 0000	SERVICIO DE ANALISIS DE LABORATORIO-SANEAMIENTO	0.00	1,412,535.48	1,412,535.48	1,412,535.48	545,415.48	0.00
513 4 0 00 00 0000	Servicios Financieros, Bancarios y Comerciales	0.00	614,578.87	614,578 87	614,578.23	38,238.59	0 64
513 4 0 01 00 0000	SERVICIOS FINANCIEROS Y BANCARIOS	0.00	602,165.12	602,165.12	602,164.48	34,824.84	0.64
513 4.0 01 08 0000	SEGURO DE BIENES PATRIMONIALES	0.00	602,165.12	602,165.12	602,164.48	34,824.84	0.64
513 4.0 02 00 0000	SERVICIOS DE RECAUDACIÓN, TRASLADO Y CUSTODIA DE VALORES	0.00	12,413.75	12,413.75	12,413.75	3,413.75	0.00
513 4 0 02 05 0000	FLETES Y MANIOBRAS	0.00	12,413 75	12,413.75	12,413.75	3,413.75	0.00
513 5 0 00 00 0000	Servicios de Instalación, Reparación, Mantenimiento y Conservacion	3,892,223.34	-651,483 35	3,240,739.99	3,028,728.59	1,953,938 75	212,011.40
513 5 0 01 00 0000	CONSERVACION Y MANTENIMIENTO MENOR DE INMUEBLES	88,890 13	188,945.41	277,835 54	222,940.24	117,534.44	54,895.30
513.5.0.01.04 0000	CONSERVACION Y MANTTO MENOR DE INMUEBLES	88,890.13	188,945.41	277,835.54	222,940.24	117,534 44	54,895 30
513.5.0.02 00 0000	INSTALACION, REPARACION Y MANTENIMIENTO DE MOBILIA	272 20	-272.20	0 00	0.00	0 00	0 00

513 . . 01 0000	EQUIPO DE OFICINA	272.20	-272.20	0.00	0.00	0.00	)
513 5.0 03 00 0000	INSTALACIÓN, REPARACION Y MANTENIMIENTO DE EQUIPO	88,884.42	39,743.20	128,627.62	128,627 62	94,664.54	0.00
513 5 0 03 01 0000	EQUIPO DE COMPUTO	380.10	-380.10	0.00	0 00	0.00	0.00
513 5.0 03 02.0000	EQUIPO DE RADIOCOMUNICACION	88,504.32	40,123 30	128,627.62	128,627.62	94,664 54	0.00
513 5 0 05 00 0000	REPARACIÓN Y MANTENIMIENTO DE EQUIPO DE TRANSPORTE	2,550,868.42	-426,197.81	2,124,670.61	2,058,010.61	1,389,179 85	66,660.00
513 5 0 05 01 0000	EQUIPO DE TRANSPORTE	2,550,868.42	-426,197 81	2,124,670.61	2,058,010.61	1,389,179.85	66,660.00
513 5 0 07.00 0000	INSTALACION, REPARACIÓN Y MANTENIMIENTO DE MAQUINARIA, OTROS EQUIPOS Y HERRAMIENTAS	1,094,259.81	-471,628 89	622,630.92	532,174.82	297,934.92	90,456.10
513 5 0 07 01.0000	MAQUINARIA Y EQUIPO	1,094,259 81	-471,628.89	622,630 92	532,174.82	297,934.92	90,456.10
513 5.0.08 00 0000	SERVICIOS DE LIMPIEZA Y MANEJO DE DESECHOS	69,048 36	2,601.64	71,650.00	71,650.00	54,625.00	0.00
513.5 0 08 01.0000	SERVICIO DE LIMPIEZA	69,048.36	2,601.64	71,650.00	71,650 00	54,625.00	0.00
513 5 0 09 00 0000	SERVICIOS DE JARDINERÍA Y FUMIGACIÓN	0 00	15,325.30	15,325.30	15,325.30	0.00	0.00
513 6 0.00 00 0000	Servicios de Comunicación Social y Publicidad	8,815.41	4,392.59	13,208.00	13,208.00	13,208.00	0.00
513 6.0 03 00 0000	SERVICIOS DE IMPRESION Y REPRODUCCION	8,815 41	4,392.59	13,208.00	13,208.00	13,208.00	0.00
513 7.0 00.00 0000	Servicios de Traslado y Viáticos	8,585.28	-1,385.61	7,199.67	7,199 67	6,508.21	0.00
513 7.0 05 00.0000	VIÁTICOS EN EL PAIS	5,601.36	557.37	6,158.73	6,158.73	6,070.73	0.00
513.7.0.05 01.0000	VIATICOS EN EL PAIS	5,601.36	557.37	6,158.73	6,158.73	6,070 73	0.00
513.7 0 09 00 0000	OTROS SERVICIOS DE TRASLADO Y HOSPEDAJE	2,983.92	-1,942.98	1,040.94	1,040.94	437.48	0.00
513.7 0 09 04 0000	PENSIONES, ESTACIONAMIENTOS, TRASLADOS	2,983.92	-1,942.98	1,040.94	1,040.94	437.48	0.00
513.8 0.00 00 0000	Servicios Oficiales	68,615.52	-34,898.61	33,716.91	33,716.91	7,048.19	0.00
513.8 0 01.00 0000	GASTOS DE CEREMONIAL	61,258.80	-27,541 89	33,716.91	33,716.91	7,048.19	0.00
513.8 0 01.01 0000	ACTOS Y CEREMONIAS OFICIALES	0.00	3,537.24	3,537.24	3,537.24	3,537.24	0 00
513 8 0.01.02 0000	EVENTOS DE FIN DE AÑO	0.00	30,179 67	30,179.67	30,179.67	3,510.95	0.00
513 8.0 01.03.0000	EVENTOS SINDICATO	61,258.80	-61,258.80	0.00	0 00	0.00	0.00
513 8 0.05 00 0000	GASTOS DE REPRESENTACIÓN	7,356.72	-7,356.72	0.00	0.00	0.00	0.00
513.8 0 05 01.0000	GASTOS DE REPRESENTACION	7,356.72	-7,356.72	0 00	0.00	0.00	0.00
513.9 0 00 00 0000	Otros Servicios Generales	94,662,107.30	47,825,098.76	142,487,206.06	141,352,328.76	86,183,431.32	1,134,877.30
513 9 0 02.00.0000	IMPUESTOS Y DERECHOS	44,051,492.04	-5,024,788.43	39,026,703.61	39,026,703.61	26,335,290.01	0.00
513 9 0 02 01.0000	IMPUESTOS Y DERECHOS	43,915,334.28	-4,994,324.67	38,921,009.61	38,921,009.61	26,252,573.01	0 00
513.9 0 02 01.0001	LICENCIAS Y PERMISOS	2,727.84	-2,727.84	0.00	0.00	0.00	0.00
513 9 0 02 01 0002	DERECHOS DE EXTRACCION C.N A	31,888,046.16	-1,785,555.59	30,102,490.57	30,102,490 57	21,517,330 99	0.00
513.9.0 02 01 0003	DERECHOS DE DESCARGAS RESIDUALES	12,024,510.72	-3,208,441 68	8,816,069.04	8,816,069.04	4,732,792.02	0.00
513 9 0.02.01 0004	OTROS IMPUESTOS Y DERECHOS	49.56	2,400.44	2,450.00	2,450.00	2,450.00	0.00
513 9 0 02.02 0000	TENENCIAS Y CANJE DE PLACAS DE VEHÍCULOS OFICIALES	136,157 76	-30,463.76	105,694.00	105,694.00	82,717.00	0.00
513 9.0 02.02 0001	TENENCIAS Y PLACAS	136,157.76	-30,463.76	105,694.00	105,694.00	82,717.00	0.00
513 9.0 04.00.0000	SENTENCIAS Y RESOLUCIONES POR AUTORIDAD COMPETENTE	0.00	1,513,512.67	1,513,512 67	1,512,362.67	1,512,362.67	1,150.00
513 9.0 04.01 0000	LAUDOS LABORALES	0.00	1,512,362.67	1,512,362.67	1,512,362.67	1,512,362 67	0.00
513.9.0 04 02 0003	(INACTIVA) SENTENCIAS Y RESOLUCIONES POR AUTORIDAD COMPETENTE	0.00	1,150.00	1,150 00	0.00	0 00	1,150.00
513.9 0 06 00 0000	OTROS GASTOS POR RESPONSABILIDADES	0.00	6,750.00	6,750 00	6,750.00	6,750.00	0.00
513 9 0 07.00.0000	IMPUESTO SOBRE NOMINA	1,317,979.26	-106,037.67	1,211,941.59	1,083,819 29	1,083,819.29	128,122 30
513.9 0 07 01.0000	2 5% EROGACIONES POR REMUNERACION AL TRABAJO PERSO	1,317,979.26	-106,037 67	1,211,941.59	1,083,819 29	1,083,819.29	128,122.30

51. 0000	OTROS SERVICIOS GENERALES	49,292,636.00	51,435,662.19	100,728,298.19	99,722,693 19	57,245,209.35	1,00
513.9 0 08 01 0000	CONSERVACION Y MANTENIMIENTO AGUA POTABLE	22,752,019.12	-8,739,194.58	14,012,824.54	13,086,019.54	10,423,570.80	926,805.00
513 9 0 08 01 0001	SERVICIO Y SUMINISTRO DE AGUA	11,535,171.00	-4,844,954.64	6,690,216.36	6,690,216.36	6,113,185.24	0.00
513 9 0 08 01 0002	MANTENIMIENTO A PLANTA POTABILIZADORA	605.00	481,494.41	482,099.41	482,099 41	218,702.84	0.00
513 9 0 08 01 0003	REPARACION Y MANTENIMIENTO A LA RED DE AGUA	15,736 64	-13,077.02	2,659.62	2,659.62	2,659 62	0.00
513 9.0 08 01.0005	MANTENIMIENTO ELECTRICO	2,598,133 92	-2,398,525.87	199,608.05	199,608.05	41,795.00	0.00
513 9 0 08 01 0006	MANTENIMIENTO A REBOMBEOS	150,938.00	-150,869.90	68.10	68.10	68.10	0.00
513 9 0 08 01 0010	REPARTO GRATUITO DE AGUA	6,722,756.44	-121,301.44	6,601,455.00	5,674,650.00	4,010,610.00	926,805.00
513.9 0 08 01.0012	MANIOBRAS PARA REPARACION DE BOMBAS	739,293.00	-717,943.00	21,350.00	21,350 00	21,350.00	0.00
513 9 0 08 01 0018	VIDEOGRABACION DE POZOS	0.00	15,200.00	15,200.00	15,200.00	15,200.00	0 00
513 9 0 08 01.0019	SUMINISTRO E INSTALACION DE MICROMEDIDOR	225,175.80	-225,007.80	168.00	168.00	0 00	0.00
513.9 0.08 01.0020	SUSTITUCION DE TOMAS DOMICILIARIAS	94,982.16	-94,982.16	0.00	0.00	0.00	0.00
513 9 0 08 01 0021	CONSTRUCCION DE LINEAS DE REFORZAMIENTO	643,413.32	-643,413.32	0.00	0.00	0.00	0.00
513 9 0 08 01 0023	REHABILITACION Y ADECUACION DE POZOS Y ESTACIONES	25,813.84	-25,813.84	0.00	0.00	0.00	0.00
513 9 0 08.02.0000	CONSERVACION Y MANTENIMIENTO DE ALCANTARILLADO	26,540,616.88	60,174,856 77	86,715,473.65	86,636,673.65	46,821,638.55	78,800.00
513 9 0 08 02.0001	MANTENIMIENTO A LA RED DE DRENAJE	1,792,680.04	14,068 31	1,806,748.35	1,727,948.35	859,972.80	78,800.00
513 9 0 08.02.0002	TRATAMIENTO (SANEAMIENTO CEA)	24,747,936.84	17,671,007.12	42,418,943.96	42,418,943.96	9,601,826.09	0.00
513.9 0 08 02.0004	TRATAMIENTO DE AGUAS RESIDUALES PLANTA TENORIO	0.00	24,998,857.20	24,998,857 20	24,998,857 20	23,228,915 52	0.00
513.9 0 08.02 0005	SERV.OP. Y MTTO. PLANTAS TRATAM. TANGAMANGA III PLANTA NTE, EL CARCAMO	0.00	17,490,924.14	17,490,924 14	17,490,924.14	13,130,924 14	0.00
559 0 0.00 00 0000	Otros Gastos	64,996.32	6,750.00	71,746.32	0.00	0.00	71,746.32
559 9 0 00 00.0000	Otros Gastos Varios	64,996.32	6,750.00	71,746.32	0.00	0.00	71,746 32
559 9 0.05 00.0000	INDEMNIZACION DAÑO PATRIMONIAL	0.00	6,750.00	6,750.00	0.00	0.00	6,750.00
559 9 0 07 00 0000	SERVICIO DE GRUA	64,996 32	0.00	64,996.32	0.00	0.00	64,996.32
3	*SERVICIOS GENERALES*	238,003,128.83	16,852,122 19	254,855,251.02	253,067,718.79	184,621,601 07	1,787,532.23
TRANSFERENCIAS, ASIGNACIONES, SUBSIDIOS Y OTRAS AYUDAS							
528 0 0 00 00 0000	Donativo	188,957 78	103,081.35	292,039.13	238,552.29	216,600.67	53,486.84
528.1.0 00.00 0000	Donativos a Instituciones sin Fines de Lucro	188,957.78	103,081.35	292,039.13	238,552.29	216,600.67	53,486.84
4	*TRANSFERENCIAS, ASIGNACIONES, SUBSIDIOS Y OTRAS AYUDAS*	188,957.78	103,081.35	292,039.13	238,552.29	216,600.67	53,486.84
BIENES MUEBLES, INMUEBLES E INTANGIBLES							
124 0 0.00 00 0000	Bienes Muebles	1,200,000.00	13,160,584.40	14,360,584.40	13,171,359.50	12,017,768.56	1,189,224.90
124 1.0 00 00 0000	Mobiliario y Equipo de Administración	0.00	161,629.61	161,629.61	121,060 75	84,148.14	40,568.86
124.1.1.00.00 0000	Muebles de Oficina y Estantería	0.00	38,786.00	38,786.00	3,870.00	3,870.00	34,916.00
124 1.3.00.00.0000	Equipo de Cómputo y de Tecnologías de la Información	0.00	122,843.61	122,843 61	117,190.75	80,278.14	5,652.86
124.4 0 00.00 0000	Equipo de Transporte	0.00	2,052,475.19	2,052,475.19	2,004,998.60	990,804 11	47,476.59
124.4 1.00 00.0000	Automóviles y Equipo Terrestre	0.00	2,052,475.19	2,052,475.19	2,004,998.60	990,804.11	47,476 59
124 6 0 00.00.0000	Maquinaria, Otros Equipos y Herramientas	1,200,000.00	10,946,479.60	12,146,479.60	11,045,300.15	10,942,816.31	1,101,179.45
124 6.2 00 00 0000	Maquinaria y Equipo Industrial	0.00	24,195.00	24,195.00	21,795.00	0.00	2,400.00
124 6 3 00.00 0000	Maquinaria y Equipo de Construcción	1,000,000 00	8,797,831.67	9,797,831.67	9,381,445.91	9,381,445.91	416,385.76
124 6 5.00.00 0000	Equipo de Comunicación y Telecomunicación	0.00	5,200 00	5,200 00	0.00	0 00	5,200 00
124 6.6.00 00 0000	Equipos de Generación Eléctrica, Aparatos y Accesorios Elect	0.00	127,000.00	127,000.00	49,914.00	49,914.00	77,086.00

124 6 7 00 00 0000	Herramientas y Maquinas-Herramienta	0.00	542,679.00	542,679.00	514,059.00	462,159.00	28,620.00
124 6 9 00 00 0000	Otros Equipos	200,000.00	1,449,573.93	1,649,573.93	1,078,086.24	1,049,297.40	571,487.69
124 6 9 01 00 0000	EQUIPO DE CLORACION	0.00	541,555.24	541,555.24	541,555.24	512,766 40	0.00
124 6 9 02 00 0000	MEDIDORES	0.00	1,073,062.00	1,073,062.00	536,531.00	536,531.00	536,531.00
124 6 9 03 00 0000	EQUIPO DE PROCESO	200,000.00	-165,043.31	34,956.69	0.00	0.00	34,956.69
6	*BIENES MUEBLES, INMUEBLES E INTANGIBLES*	1,200,000.00	13,160,584.40	14,360,584.40	13,171,359.50	12,017,768.56	1,189,224.90
INVERSIÓN PÚBLICA							
123 0 0 00 00 0000	Bienes Inmuebles, Infraestructura y Construcciones en Proceso	12,257,513.14	-201,571.46	12,055,941.68	11,389,744.27	8,594,933.11	666,197.41
123 4 0 00 00 0000	Infraestructura	12,257,513.14	-340,658.82	11,916,854.32	11,250,656.92	8,511,054.04	666,197.40
123 4 6 00 00 0000	Infraestructura de Agua Potable, Saneamiento, Hidroagrícola	12,257,513.14	-340,658.82	11,916,854.32	11,250,656.92	8,511,054.04	666,197.40
123 4 6 04 00 0000	PRODDER CONTRAPARTE	12,257,513.14	-340,658.82	11,916,854.32	11,250,656.92	8,511,054.04	666,197.40
123 4 6 04 01 0000	POZOS Y REBOMBEOS	12,257,513.14	-340,658.82	11,916,854.32	11,250,656 92	8,511,054.04	666,197.40
123 5 0 00 00 0000	Construcciones en Proceso en Bienes de Dominio Público	0.00	139,087.36	139,087.36	139,087.35	83,879.07	0.01
123 5 3 00 00 0000	Construcción de Obras para el Abastecimiento de Agua, Petrol	0.00	139,087.36	139,087.36	139,087.35	83,879.07	0.01
123 5 3 04 00 0000	RECURSOS PROPIOS	0.00	139,087.36	139,087.36	139,087.35	83,879.07	0.01
6	*INVERSION PÚBLICA*	12,257,513.14	-201,571.46	12,055,941.68	11,389,744.27	8,594,933.11	666,197.41
TOTAL		334,580,703.83	34,092,916.12	368,673,620.05	364,270,944.38	282,945,181.27	4,402,675.67

C.de Gasto: SP12%(DIRECCION DE OPERACIÓN Y MANTENIMIENTO)

C.P. Irma Aguiñaga Arbilla
Subdirectora de Recursos Financieros

C. Mario Alberto Ibarra Guerrero
Encargado Dirección de Administración y Finanzas

Ing. Alfredo Zuñiga Herverth
Director General

"Bajo protesta de decir verdad declaramos que los Estados Financieros y sus notas son razonablemente correctos y son responsabilidad del emisor"

000349

interapas

ORGANISMO INTERMUNICIPAL METROPOLITAN E AGUA POTABLE, ALCANTARILLADO, SANEAMIENTO Y SERVICIOS CONEXOS DE LOS MUNICIPIOS DE CERRO DE SAN PEDRO, SAN LUIS POTOSÍ Y SOLEDAD DE GRACIANO SÁNCHEZ

ESTADO DEL EJERCICIO DEL PRESUPUESTO

POR CAPITULO DEL GASTO DIRECCION GENERAL

DEL 01 DE ENERO DE 2016 AL 31 DE DICIEMBRE DE 2016

CAPÍTULO DEL GASTO		PRESUPUESTO DE EGRESOS APROBADO	AMPLIACIONES/ REDUCCIONES	MODIFICADO	DEVENGADO	PAGADO	SUBEJERCICIO
SERVICIOS PERSONALES							
511.0 0 00 00 0000	Servicios Personales	3,917,136.62	-357,040.45	3,560,096.17	3,560,095.68	3,357,862.96	0.49
511.1.0 00 00 0000	Remuneraciones al Personal de Carácter Permanente	1,998,214.68	-180,910.43	1,817,304.25	1,817,304 25	1,817,304.25	0.00
511.1.0.03 00 0000	SUELDOS BASE AL PERSONAL PERMANENTE	1,998,214.68	-180,910.43	1,817,304.25	1,817,304.25	1,817,304.25	0 00
511.1.0 03 01 0000	SUELDO BASE	1,882,928 88	-161,365 26	1,721,563.62	1,721,563.62	1,721,563.62	0.00
511.1 0 03 02 0000	VACACIONES	114,769.80	-85,669.27	29,100 53	29,100.53	29,100.53	0.00
511.1 0 03 04 0000	INCAPACIDAD	516.00	-516.00	0.00	0.00	0.00	0.00
511.1 0 03.05 0000	COMPENSACIONES POR SERVICIOS	0.00	66,640.10	66,640.10	66,640.10	66,640 10	0.00
511.2.0 00 00.0000	Remuneraciones al Personal de Carácter Transitorio	99,900.72	-48,800 97	51,099.75	51,099.26	51,099.26	0.49
511.2 0 01.00 0000	HONORARIOS ASIMILABLES A SALARIOS	99,900.72	-48,800 97	51,099.75	51,099.26	51,099.26	0.49
511 2 0 01.02 0000	HONORARIOS ASIMILABLES A SALARIOS	99,900.72	-48,800.97	51,099.75	51,099 26	51,099.26	0.49
511.2.0.01.02 0001	HONORARIOS ASIMILABLES	78,440.28	-32,748.95	45,691.33	45,690.84	45,690.84	0.49
511 2 0.01.02 0002	GASTOS POR CIERRE DE CONTRATO	21,460.44	-16,052.02	5,408.42	5,408.42	5,408.42	0.00
511.3 0.00 00 0000	Remuneraciones Adicionales y Especiales	540,864.00	-134,153.11	406,710.89	406,710.89	406,710 89	0.00
511.3 0.01.00 0000	PRIMAS POR AÑOS DE SERVICIOS EFECTIVOS PRESTADOS	44,456.00	-27,355.34	17,100.66	17,100 66	17,100.66	0.00
511.3.0 01 01 0000	PRIMA POR ANTIGÜEDAD	35,000.00	-31,963 34	3,036.66	3,036.66	3,036.66	0.00
511 3 0 01.02 0000	QUINQUENIO	9,456.00	4,608.00	14,064.00	14,064.00	14,064.00	0.00
511.3.0 02 00 0000	PRIMAS DE VACACIONES, DOMINICAL Y GRATIFICACIÓN DE FIN DE AÑO	496,408 00	-106,797.77	389,610.23	389,610.23	389,610.23	0.00
511.3 0.02.01 0000	PRIMA VACACIONAL	83,238.00	-25,440.20	57,797.80	57,797.80	57,797.80	0.00
511.3 0 02 03 0000	AGUINALDO	413,170.00	-81,357.57	331,812.43	331,812.43	331,812 43	0 00
511.5 0 00 00 0000	Otras Prestaciones Sociales y Económicas	1,278,157.22	6,824.06	1,284,981.28	1,284,981.28	1,082,748.56	0.00
511 5 0.02.00.0000	INDEMNIZACIONES DE 3 MESES	200,000.00	-84,489.34	115,510.66	115,510.66	115,510.66	0 00
511.5 0.04.00 0000	PRESTACIONES CONTRACTUALES	1,078,157 22	68,885.93	1,147,043.15	1,147,043.15	944,810 43	0.00
511 5 0.04.01.0000	PRESTACIONES CONTRACTUALES MENSUALES	570,256.00	41,945.40	612,201.40	612,201 40	612,201.40	0.00
511.5 0 04 01 0002	VALES DE DESPENSA	206,580.00	-16,302.23	190,277.77	190,277.77	190,277.77	0.00
511.5 0 04 01 0006	REINTEGRACION I S.R	363,676 00	58,247.63	421,923.63	421,923.63	421,923.63	0.00
511 5 0 04 02 0000	PRESTACIONES CONTRACTUALES ANUALES	507,901.22	26,940 53	534,841.75	534,841.75	332,609.03	0.00
511 5 0 04 02 0009	HONORARIOS MEDICOS	54,776.21	-54,776.21	0.00	0 00	0.00	0.00
511.5 0 04 02.0011	MEDICINAS	218,750.00	-211,103.26	7,646.74	7,646.74	7,646.74	0.00
511.5 0 04 02.0014	GASTOS DE HOSPITALIZACION IGUALA	234,375.01	185,777.89	420,152.90	420,152.90	280,927.86	0.00

511.5.0.04.02	REGALOS EVENTO PERSONAL DE CONFIANZA	0.00	101,297.47	101,297.47	101,297.47	41,162.11	0.0
511.5.0.04.02.0022	SERVICIO DENTAL PERSONAS MORALES	0.00	5,744.64	5,744.64	5,744.64	2,872.32	0.00
511.5.0.05.00.0000	APOYOS A LA CAPACITACIÓN DE LOS SERVIDORES PÚBLICO	0.00	1,169.00	1,169.00	1,169.00	1,169.00	0.00
511.5.0.06.00.0000	OTRAS PRESTACIONES SOCIALES Y ECONÓMICAS	0.00	11,746.82	11,746.82	11,746.82	11,746.82	0.00
511.5.0.06.03.0000	PRIMA SEGURO DE VIDA (CONFIANZA)	0.00	11,746.82	11,746.82	11,746.82	11,746.82	0.00
511.5.0.07.00.0000	INDEMNIZACIONES 20 DIAS	0.00	9,511.65	9,511.65	9,511.65	9,511.65	0.00
1	*SERVICIOS PERSONALES*	3,917,136.62	-357,040.45	3,560,096.17	3,560,095.68	3,357,862.96	0.49

MATERIALES Y SUMINISTROS

512.0.0.00.00.0000	Materiales y Suministros	561,664.59	-276,773.07	284,891.52	284,891.51	250,847.07	0.01
512.1.0.00.00.0000	Materiales de Administración, Emisión de Documentos y Artículos oficiales	95,792.32	-74,857.45	20,934.87	20,934.87	18,540.51	0.00
512.1.0.01.00.0000	MATERIALES, ÚTILES Y EQUIPOS MENORES DE OFICINA	59,009.40	-45,112.59	13,896.81	13,896.81	13,796.81	0.00
512.1.0.01.01.0000	MATERIALES Y UTILES DE OFICINA	59,009.40	-45,112.59	13,896.81	13,896.81	13,796.81	0.00
512.1.0.02.00.0000	MATERIALES Y ÚTILES DE IMPRESIÓN Y REPRODUCCIÓN	22,714.80	-15,839.58	6,875.22	6,875.22	4,580.86	0.00
512.1.0.02.01.0000	SERVICIO DE FOTOCOPIADO	22,714.80	-15,839.58	6,875.22	6,875.22	4,580.86	0.00
512.1.0.04.00.0000	MATERIALES, ÚTILES Y EQUIPOS MENORES DE TECNOLOGÍA	14,068.12	-14,068.12	0.00	0.00	0.00	0.00
512.1.0.04.01.0000	INSUMOS Y EQUIPOS MENORES EN TECNOLOGIAS DE LA INFORMACION Y COMUNICACIONES	14,068.12	-14,068.12	0.00	0.00	0.00	0.00
512.1.0.05.00.0000	ARTICULOS DE LIMPIEZA	0.00	162.84	162.84	162.84	162.84	0.00
512.2.0.00.00.0000	Alimentos y Utensilios	118,806.83	-22,983.67	95,823.16	95,823.16	93,893.36	0.00
512.2.0.01.00.0000	ALIMENTOS Y UTENSILIOS (personal)	117,231.63	-21,408.67	95,823.16	95,823.16	93,893.36	0.00
512.2.0.03.00.0000	UTENSILIOS PARA EL SERVICIO DE ALIMENTACIÓN	1,575.00	-1,575.00	0.00	0.00	0.00	0.00
512.4.0.00.00.0000	Materiales y Artículos de Construcción y de Reparación	1,420.80	-155.71	1,265.09	1,265.09	1,265.09	0.00
512.4.0.05.00.0000	MATERIAL ELÉCTRICO Y ELECTRÓNICO	0.00	1,215.09	1,215.09	1,215.09	1,215.09	0.00
512.4.0.06.00.0000	MATERIALES COMPLEMENTARIOS	1,420.80	-1,370.80	50.00	50.00	50.00	0.00
512.6.0.00.00.0000	Combustibles, Lubricantes y Aditivos	327,939.72	-208,089.20	119,850.52	119,850.52	95,464.31	0.00
512.6.0.01.00.0000	COMBUSTIBLES, LUBRICANTES Y ADITIVOS	327,939.72	-208,089.20	119,850.52	119,850.52	95,464.31	0.00
512.6.0.01.01.0000	GASOLINA	327,939.72	-208,089.20	119,850.52	119,850.52	95,464.31	0.00
512.7.0.00.00.0000	Vestuario, Blancos, Prendas de Protección y Artículos Deportivos	8,622.01	23,228.86	31,850.87	31,850.86	26,790.87	0.01
512.7.0.01.00.0000	UNIFORMES	8,622.01	692.99	9,315.00	9,315.00	9,315.00	0.00
512.7.0.03.00.0000	ARTÍCULOS DEPORTIVOS	0.00	7,449.66	7,449.66	7,449.65	2,389.66	0.01
512.7.0.04.00.0000	PRODUCTOS TEXTILES	0.00	15,086.21	15,086.21	15,086.21	15,086.21	0.00
512.9.0.00.00.0000	Herramientas, Refacciones y Accesorios Menores	9,082.91	6,084.10	15,167.01	15,167.01	14,892.93	0.00
512.9.0.01.00.0000	HERRAMIENTAS Y REFACCIONES MENORES	215.18	-215.18	0.00	0.00	0.00	0.00
512.9.0.02.00.0000	REFACCIONES Y ACCESORIOS MENORES DE EDIFICIOS	0.00	150.00	150.00	150.00	150.00	0.00
512.9.0.03.00.0000	REFACCIONES Y ACCESORIOS MENORES DE MOBILIARIO Y EQUIPO DE ADMINISTRACION, EDUCACIONAL Y RECREATIVO	2,905.44	-2,905.44	0.00	0.00	0.00	0.00
512.9.0.04.00.0000	REFACCIONES Y ACCESORIOS MENORES DE EQUIPO DE COMPUTO Y TECNOLOGIAS DE LA INFORMACION	0.00	3,351.30	3,351.30	3,351.30	3,351.30	0.00
512.9.0.06.00.0000	REFACCIONES Y ACCESORIOS MENORES DE EQUIPO DE TRANSPORTE	5,962.29	-5,686.52	275.77	275.77	275.77	0.00
512.9.0.09.00.0000	REFACCIONES Y ACCESORIOS MENORES OTROS BIENES MUEBLES	0.00	11,389.94	11,389.94	11,389.94	11,115.86	0.00
512.9.0.09.01.0000	ACTIVOS DE BAJO VALOR	0.00	11,389.94	11,389.94	11,389.94	11,115.86	0.00
2	*MATERIALES Y SUMINISTROS*	561,664.59	-276,773.07	284,891.52	284,891.51	250,847.07	0.01

SERVICI ERALES

513 0 0 00 00 0000	Servicios Generales	6,163,352.89	-5,020,661.40	1,142,691.49	1,052,473.72	1,012,408.78	90,217 77
513 1.0 00 00 0000	Servicios Básicos	175,277.64	-44,629.91	130,647.73	130,647.73	130,598.45	0.00
513 1.0 04 00 0000	TELEFONÍA	175,277.64	-44,629.91	130,647.73	130,647.73	130,598 45	0.00
513 1.0 04 01.0000	TRADICIONAL	121,825.92	-25,367.65	96,458.27	96,458.27	98,844.83	0.00
513.1.0 04 03 0000	CELULAR	53,451.72	-19,262 26	34,189.46	34,189.46	31,753.62	0.00
513 2.0 00 00 0000	Servicios de Arrendamiento	13,907.52	-13,782.77	124.75	124.75	0.00	0.00
513 2.0 03.00 0000	ARRENDAMIENTO DE MOBILIARIO Y EQUIPO DE ADMINISTRACION, EDUCACIONAL Y RECREATIVO	0 00	124.75	124 75	124.75	0.00	0 00
513 2 0 05 00 0000	ARRENDAMIENTO DE EQUIPO DE TRANSPORTE	13,175.40	-13,175 40	0.00	0.00	0.00	0.00
513 2 0.09 00.0000	OTROS ARRENDAMIENTOS	732.12	-732.12	0.00	0 00	0.00	0.00
513 3.0 00 00 0000	Servicios Profesionales, Científicos y Técnicos y Otros Servicios	4,990,296.72	-4,553,682.99	436,613.73	436,613.73	432,960 39	0.00
513 3 0.01.00.0000	SERVICIOS LEGALES, DE CONTABILIDAD, AUDITORIA Y RELACIONADOS	520,956.60	-520,956.60	0 00	0.00	0.00	0.00
513 3 0 01.02.0000	SERVICIO DE ASESORIA LEGAL	520,956 60	-520,956 60	0.00	0.00	0.00	0.00
513 3 0 03 00.0000	SERVICIOS DE CONSULTORÍA ADMINISTRATIVA, PROCESOS,	3,791,571.00	-3,699,330.14	92,240.86	92,240.86	81,920.86	0.00
513 3 0 03 01.0000	ASESORIA EN TECNOLOGIAS DE LA INFORMACIO SIN RETENCION	3,548,571.00	-3,548,571.00	0.00	0.00	0.00	0.00
513 3 0 03 01 0003	CONSULTORIA ADMINISTRATIVA (ADMON GRAL, FINANCIERA, ORGANIZACIONAL RFC HUM)	243,000.00	-150,759.14	92,240.86	92,240.86	81,920.86	0.00
513 3 0 04 00 0000	SERVICIOS DE CAPACITACIÓN	428,185 56	-308,185.56	120,000.00	120,000.00	126,666.66	0 00
513 3 0 04 02 0000	SERVICIOS DE CAPACITACION CON RETENCION	428,185.56	-308,185.56	120,000.00	120,000.00	126,666.66	0.00
513 3 0.04 02.0002	ASESORIA TECNICA CON RETENCION	428,185.56	-308,185.56	120,000.00	120,000.00	126,666.66	0.00
513 3 0 06 00 0000	SERVICIO DE VIGILANCIA	249,583.56	-25,210.69	224,372.87	224,372.87	224,372.87	0.00
513 4 0 00 00 0000	Servicios Financieros, Bancarios y Comerciales	974.57	12,549.62	13,524.19	13,524.19	2,636.01	0.00
513 4 0.01.00 0000	SERVICIOS FINANCIEROS Y BANCARIOS	974.57	12,549.62	13,524.19	13,524.19	2,636.01	0.00
513.4 0 01.01.0000	COMISION BANCARIA	974.57	-974.57	0.00	0.00	0.00	0 00
513 4.0 01.08 0000	SEGURO DE BIENES PATRIMONIALES	0.00	13,524.19	13,524.19	13,524.19	2,636.01	0.00
513 5 0.00 00.0000	Servicios de Instalacion, Reparación, Mantenimiento y Conservacion	141,677.66	38,916.91	180,594.57	180,219.57	159,424.65	375 00
513 5 0 01.00 0000	CONSERVACIÓN Y MANTENIMIENTO MENOR DE INMUEBLES	29,120.90	49,515 03	78,635.93	78,635.93	78,635.93	0.00
513 5.0 01.04 0000	CONSERVACION Y MANTTO MENOR DE INMUEBLES	29,120.90	49,515.03	78,635.93	78,635.93	78,635.93	0.00
513 5 0 02 00 0000	INSTALACIÓN, REPARACION Y MANTENIMIENTO DE MOBILIA	258.24	116.76	375.00	0.00	0.00	375 00
513.5.0.02.01.0000	EQUIPO DE OFICINA	258.24	116.76	375.00	0.00	0.00	375.00
513 5.0 03 00 0000	INSTALACION, REPARACIÓN Y MANTENIMIENTO DE EQUIPO	4,808.40	6,494.04	11,302 44	11,302.44	7,506.34	0.00
513 5.0 03 02 0000	EQUIPO DE RADIOCOMUNICACION	4,808 40	6,494.04	11,302.44	11,302 44	7,506.34	0 00
513 5 0 05 00 0000	REPARACIÓN Y MANTENIMIENTO DE EQUIPO DE TRANSPORTE	38,441.76	-12,190.56	26,251.20	26,251.20	17,877 38	0.00
513.5.0.05 01.0000	EQUIPO DE TRANSPORTE	38,441.76	-12,190 56	26,251.20	26,251.20	17,877.38	0.00
513.5 0 07.00 0000	INSTALACIÓN, REPARACION Y MANTENIMIENTO DE MAQUINARIA, OTROS EQUIPOS Y HERRAMIENTAS	0.00	780.00	780.00	780.00	780.00	0.00
513.5 0.07.01 0000	MAQUINARIA Y EQUIPO	0.00	780.00	780.00	780.00	780.00	0.00
513.5 0 08 00 0000	SERVICIOS DE LIMPIEZA Y MANEJO DE DESECHOS	69,048.36	-5,798.36	63,250 00	63,250.00	54,625.00	0.00
513.5 0 08 01 0000	SERVICIO DE LIMPIEZA	69,048.36	-5,798.36	63,250.00	63,250.00	54,625.00	0.00
513 6.0 00.00.0000	Servicios de Comunicación Social y Publicidad	85,893.98	-35,340.38	50,553.60	50,553.60	50,553.60	0.00
513 6 0 03 00 0000	SERVICIOS DE IMPRESION Y REPRODUCCIÓN	4,538.18	-4,538.18	0.00	0.00	0.00	0.00
513 6 0 10 00 0000	OTROS SERVICIOS DE INFORMACION	81,355.80	-30,802.20	50,553.60	50,553.60	50,553.60	0.00

[redacted]

513 6 0 10 01	CUOTAS Y SUSCRIPCIONES	81,355.80	-30,802 20	50,553.60	50,553.60	50,553.60	0.00
513 7.0 00 00 0000	Servicios de Traslado y Viáticos	72,861.24	-66,450.67	6,410.57	6,410.57	6,410.57	0 00
513 7 0 01.00 0000	PASAJES AEREOS	21,021.96	-21,021.96	0.00	0.00	0.00	0.00
513 7 0 02 00 0000	PASAJES TERRESTRES	9,503 64	-9,503.64	0.00	0.00	0.00	0 00
513 7.0 05 00 0000	VIÁTICOS EN EL PAÍS	35,695.44	-32,995.42	2,700.02	2,700 02	2,700.02	0.00
513.7.0 05 01 0000	VIÁTICOS EN EL PAÍS	35,695.44	-32,995.42	2,700.02	2,700.02	2,700.02	0.00
513 7.0 09 00.0000	OTROS SERVICIOS DE TRASLADO Y HOSPEDAJE	6,640.20	-2,929.65	3,710.55	3,710.55	3,710.55	0.00
513 7 0 09 04 0000	PENSIONES, ESTACIONAMIENTOS, TRASLADOS	6,640.20	-2,929 65	3,710.55	3,710.55	3,710.55	0.00
513 8.0 00 00 0000	Servicios Oficiales	243,686.04	-136,227 26	107,458.78	107,458.78	102,904.31	0.00
513 8 0 01 00 0000	GASTOS DE CEREMONIAL	188,132.16	-82,655.38	105,476.78	105,476.78	100,922.31	0.00
513 8 0 01.01 0000	ACTOS Y CEREMONIAS OFICIALES	144,390.96	-89,059.78	55,331.18	55,331.18	54,157.26	0.00
513.8 0 01.02 0000	EVENTOS DE FIN DE AÑO	0.00	3,825.60	3,825.60	3,825.60	445.05	0.00
513.8 0.01.03 0000	EVENTOS SINDICATO	43,741.20	2,578 80	46,320.00	46,320 00	46,320.00	0.00
513 8 0 05 00 0000	GASTOS DE REPRESENTACION	55,553.88	-53,571.88	1,982.00	1,982.00	1,982.00	0 00
513 8 0.05 01 0000	GASTOS DE REPRESENTACION	55,553.88	-53,571.88	1,982.00	1,982.00	1,982.00	0.00
513.9.0 00.00 0000	Otros Servicios Generales	438,777 52	-222,013.95	216,763.57	126,920.80	126,920.80	89,842.77
513 9.0 02 00 0000	IMPUESTOS Y DERECHOS	232,284.12	-228,469.10	3,815 02	3,815 02	3,815.02	0.00
513 9 0 02.01.0000	IMPUESTOS Y DERECHOS	225,333.48	-224,920.46	413.02	413.02	413.02	0.00
513 9.0 02 01.0004	OTROS IMPUESTOS Y DERECHOS	225,333.48	-224,920.46	413.02	413.02	413.02	0 00
513 9 0 02 02.0000	TENENCIAS Y CANJE DE PLACAS DE VEHICULOS OFICIALES	6,950.64	-3,548 64	3,402 00	3,402.00	3,402.00	0.00
513 9 0 02 02.0001	TENENCIAS Y PLACAS	6,950.64	-3,548.64	3,402.00	3,402.00	3,402.00	0.00
513 9 0.04 00 0000	SENTENCIAS Y RESOLUCIONES POR AUTORIDAD COMPETENTE	0.00	58,105.70	58,105.70	58,105.70	58,105.70	0.00
513 9.0 04 01 0000	LAUDOS LABORALES	0.00	58,105.70	58,105.70	58,105.70	58,105 70	0.00
513 9 0.07.00 0000	IMPUESTO SOBRE NOMINA	206,493.40	-51,650.55	154,842.85	65,000.08	65,000.08	89,842.77
513.9 0 07.01.0000	2 5% EROGACIONES POR REMUNERACION AL TRABAJO PERSO	206,493.40	-51,650.55	154,842.85	65,000.08	65,000.08	89,842.77
551 0.0.00 00 0000	Estimaciones, Depreciaciones, Deterioros, Obsolescencia y Am	3,141.24	0.00	3,141.24	0.00	0.00	3,141.24
551 7.0 00 00 0000	Amortización de Activos Intangibles	3,141 24	0.00	3,141.24	0.00	0.00	3,141 24
551 7.9 00 00.0000	Amortización de Otros Intangibles	3,141.24	0.00	3,141.24	0.00	0 00	3,141.24
551.7.9 01.00 0000	AMORTIZACION SEGUROS Y FIANZAS	3,141.24	0.00	3,141.24	0 00	0.00	3,141.24
559 0.0 00 00 0000	Otros Gastos	0.00	15.47	15.47	-0.83	-0.83	16 30
559 9 0.00 00 0000	Otros Gastos Varios	0.00	15.47	15.47	-0.83	-0.83	16.30
559 9 0.06 00 0000	DIFERENCIAS POR REDONDEO	0.00	15.47	15.47	-0.83	-0.83	16 30
3	*SERVICIOS GENERALES*	6,166,494.13	-5,020,645.93	1,145,848.20	1,052,472.89	1,012,407.95	93,375.31
TRANSFERENCIAS, ASIGNACIONES, SUBSIDIOS Y OTRAS AYUDAS							
528 0 0.00 00.0000	Donativo	0.00	1.30	1.30	1.30	1.30	0.00
528.1.0 00 00 0000	Donativos a Instituciones sin Fines de Lucro	0.00	1.30	1.30	1.30	1.30	0.00
4	***TRANSFERENCIAS, ASIGNACIONES, SUBSIDIOS Y OTRAS AYUDAS***	0.00	1.30	1.30	1.30	1.30	0.00
BIENES MUEBLES, INMUEBLES E INTANGIBLES							
124 0 0.00 00 0000	Bienes Muebles	4,090,000.00	90,460.31	4,180,460.31	126,382.76	126,382.76	4,054,077 55
124.1 0 00 00 0000	Mobiliario y Equipo de Administración	2,000,000.00	-1,025,210.50	974,789.50	126,382.76	126,382.76	848,406.74

124 1 1 00 00	Muebles de Oficina y Estantería	1,000,000.00	-202,791.01	797,208.99	126,382.76	126,382.76	670,826.2
124 1 3 00 00 0000	Equipo de Cómputo y de Tecnologías de la Información	1,000,000.00	-822,419.49	177,580.51	0.00	0.00	177,580.51
124 2 0 00 00 0000	Mobiliario y Equipo Educacional y Recreativo	40,000.00	-4,532.00	35,468.00	0.00	0.00	35,468.00
124 2 9 00 00 0000	Otro Mobiliario y Equipo Educacional y Recreativo	40,000.00	-4,532.00	35,468.00	0.00	0.00	35,468.00
124 4 0 00 00 0000	Equipo de Transporte	2,000,000.00	1,144,074.56	3,144,074.56	0.00	0.00	3,144,074.56
124 4 1 00 00 0000	Automóviles y Equipo Terrestre	2,000,000.00	1,144,074.56	3,144,074.56	0.00	0.00	3,144,074.56
124 6 0 00 00 0000	Maquinaria, Otros Equipos y Herramientas	50,000.00	-23,871.75	26,128.25	0.00	0.00	26,128.25
124 6 5 00 00 0000	Equipo de Comunicación y Telecomunicación	50,000.00	-23,871.75	26,128.25	0.00	0.00	26,128.25
512 0 0 00 00 0000	Materiales y Suministros	27,180.00	-27,180.00	0.00	0.00	0.00	0.00
512 1 0 00 00 0000	Materiales de Administración, Emisión de Documentos y Artículos oficiales	27,180.00	-27,180.00	0.00	0.00	0.00	0.00
512.1 0 04 00 0000	MATERIALES, ÚTILES Y EQUIPOS MENORES DE TECNOLOGÍA	27,180.00	-27,180.00	0.00	0.00	0.00	0.00
512.1 0 04 02 0000	SOFTWARE	27,180.00	-27,180.00	0.00	0.00	0.00	0.00
5	*BIENES MUEBLES, INMUEBLES E INTANGIBLES*	4,117,180.00	63,280.31	4,180,460.31	126,382.76	126,382.76	4,054,077.55
TOTAL		14,762,455.34	-5,591,177.84	9,171,297.50	5,023,844.14	4,747,502.04	4,147,453.36

C.de Gasto: SP01%(DIRECCION GENERAL)

C.P. Irma Aguiñaga Arbilla
Subdirector de Recursos Financieros

C. Mario Alberto Ibarra Guerrero
Encargado Dirección de Administración y Finanzas

Ing. Alfredo Zuñiga Herverth
Director General

"Bajo protesta de decir verdad declaramos que los Estados Financieros y sus notas son razonablemente correctos y son responsabilidad del emisor"

000454

interapas

ORGANISMO INTERMUNICIPAL METROPOLITANO DE AGUA POTABLE, ALCANTARILLADO, SANEAMIENTO Y SERVICIOS CONEXOS DE LOS MUNICIPIOS DE CERRO DE SAN PEDRO, SAN LUIS POTOSÍ Y SOLEDAD DE GRACIANO SÁNCHEZ

ESTADO DEL EJERCICIO DEL PRESUPUESTO

POR CAPITULO DEL GASTO UNIDAD DE PROYECTOS

DEL 01 DE ENERO DE 2016 AL 31 DE DICIEMBRE DE 2016

CAPÍTULO DEL GASTO		PRESUPUESTO DE EGRESOS APROBADO	AMPLIACIONES/ REDUCCIONES	MODIFICADO	DEVENGADO	PAGADO	SUBEJERCICIO
SERVICIOS PERSONALES							
511 0 0 00 00 0000	Servicios Personales	2,005,232.00	-138,954.60	1,866,277.40	1,866,277.40	1,756,777.47	0.00
511.1 0 00 00 0000	Remuneraciones al Personal de Carácter Permanente	833,010.36	17,358.46	850,368.82	850,368.82	850,368.82	0.00
511.1 0 03 00.0000	SUELDOS BASE AL PERSONAL PERMANENTE	833,010 36	17,358.46	850,368.82	850,368.82	850,368.82	0.00
511 1.0 03 01.0000	SUELDO BASE	779,592.00	35,033.14	814,625 14	814,625 14	814,625.14	0 00
511.1.0 03 02 0000	VACACIONES	46,278.36	-12,161.23	34,117.13	34,117.13	34,117 13	0.00
511.1 0.03.04 0000	INCAPACIDAD	7,140 00	-5,513.45	1,626.55	1,626.55	1,626.55	0.00
511.2 0.00 00 0000	Remuneraciones al Personal de Carácter Transitorio	191,221.68	34,353.92	225,575.60	225,575 60	225,575.60	0.00
511.2.0 01 00 0000	HONORARIOS ASIMILABLES A SALARIOS	191,221.68	34,353.92	225,575.60	225,575.60	225,575.60	0.00
511 2.0 01.02 0000	HONORARIOS ASIMILABLES A SALARIOS	191,221.68	34,353.92	225,575.60	225,575.60	225,575.60	0.00
511.2.0 01.02.0001	HONORARIOS ASIMILABLES	150,143.88	58,909.32	209,053.20	209,053.20	209,053.20	0.00
511.2 0.01 02 0002	GASTOS POR CIERRE DE CONTRATO	41,077 80	-24,555.40	16,522.40	16,522.40	16,522.40	0.00
511.3 0.00.00 0000	Remuneraciones Adicionales y Especiales	368,676.00	-171,388.66	197,287 34	197,287.34	197,287.34	0.00
511.3 0 01.00 0000	PRIMAS POR AÑOS DE SERVICIOS EFECTIVOS PRESTADOS	7,704.00	-504.00	7,200.00	7,200.00	7,200.00	0.00
511.3 0.01.02.0000	QUINQUENIO	7,704.00	-504.00	7,200.00	7,200.00	7,200.00	0.00
511 3 0 02 00 0000	PRIMAS DE VACACIONES, DOMINICAL Y GRATIFICACIÓN DE FIN DE AÑO	360,972.00	-170,884.66	190,087.34	190,087.34	190,087.34	0 00
511.3.0 02 01 0000	PRIMA VACACIONAL	27,768.00	603.40	28,371.40	28,371.40	28,371.40	0.00
511.3 0 02.03.0000	AGUINALDO	333,204.00	-171,488.06	161,715.94	161,715.94	161,715.94	0.00
511 5 0 00.00.0000	Otras Prestaciones Sociales y Económicas	612,323.96	-19,278.32	593,045.64	593,045.64	483,545.71	0.00
511.5.0.04 00 0000	PRESTACIONES CONTRACTUALES	612,323.96	-26,652.22	585,671.74	585,671.74	476,171.81	0.00
511.5 0 04 01.0000	PRESTACIONES CONTRACTUALES MENSUALES	217,704.00	5,829.77	223,533.77	223,533.77	223,533.77	0.00
511.5 0.04 01.0002	VALES DE DESPENSA	83,304.00	1,803.44	85,107.44	85,107.44	85,107.44	0.00
511 5 0 04 01 0006	REINTEGRACION I S.R.	134,400.00	4,026.33	138,426.33	138,426.33	138,426.33	0.00
511 5.0 04 02 0000	PRESTACIONES CONTRACTUALES ANUALES	394,619.96	-32,481.99	362,137.97	362,137.97	252,638.04	0 00
511.5.0 04 02.0009	HONORARIOS MÉDICOS	54,776.21	-47,786.21	6,990 00	6,990.00	4,470.00	0.00
511 5 0.04 02.0011	MEDICINAS	164,062.50	-126,479.35	37,583.15	37,583.15	37,176.24	0 00
511 5 0 04 02 0014	GASTOS DE HOSPITALIZACION IGUALA	175,781.25	137,475.09	313,256.34	313,256.34	208,837.56	0.00
511.5.0 04 02 0022	SERVICIO DENTAL PERSONAS MORALES	0.00	4,308.48	4,308.48	4,308.48	2,154 24	0.00
511.5 0 06 00 0000	OTRAS PRESTACIONES SOCIALES Y ECONOMICAS	0.00	7,373.90	7,373.90	7,373.90	7,373.90	0.00
511 5 0.06 03 0000	PRIMA SEGURO DE VIDA (CONFIANZA)	0.00	7,373 90	7,373.90	7,373.90	7,373.90	0.00

1	SERVICIOS PERSONALES	2,005,232 00	-138,954.60	1,866,277 40	1,866,277.40	1,756,777.47	
MATERIALES Y SUMINISTROS							
512.0 0 00.00 0000	Materiales y Suministros	167,616.90	4,718.16	172,335.06	170,654 02	127,008.94	1,681.04
512 1.0 00 00 0000	Materiales de Administración, Emisión de Documentos y Artículos oficiales	73,302 62	-18,252 77	55,049.85	55,049.85	45,626.22	0 00
512,1 0 01 00 0000	MATERIALES, ÚTILES Y EQUIPOS MENORES DE OFICINA	19,354 80	9,987.33	29,342.13	29,342.13	25,516.01	0.00
512.1 0 01.01 0000	MATERIALES Y UTILES DE OFICINA	19,354.80	9,987.33	29,342 13	29,342.13	25,516.01	0 00
512.1 0.02.00 0000	MATERIALES Y ÚTILES DE IMPRESIÓN Y REPRODUCCIÓN	45,816.50	-41,618 55	4,197.95	4,197.95	3,340.96	0.00
512,1 0 02 01.0000	SERVICIO DE FOTOCOPIADO	45,816.50	-41,618.55	4,197.95	4,197.95	3,340.96	0.00
512.1.0 04 00 0000	MATERIALES, UTILES Y EQUIPOS MENORES DE TECNOLOGÍA	8,131.32	13,378.45	21,509.77	21,509.77	16,769.25	0.00
512 1.0 04 01 0000	INSUMOS Y EQUIPOS MENORES EN TECNOLOGIAS DE LA INFORMACION Y COMUNICACIONES	8,131.32	13,378 45	21,509.77	21,509.77	16,769.25	0.00
512.2 0 00 00.0000	Alimentos y Utensilios	2,937 97	-2,937.97	0.00	0 00	0.00	0.00
512.2 0 01.00 0000	ALIMENTOS Y UTENSILIOS (personal)	2,937.97	-2,937.97	0.00	0.00	0.00	0.00
512.6 0 00 00 0000	Combustibles, Lubricantes y Aditivos	90,131.04	-16,523 98	73,607.06	73,607.06	61,745.80	0.00
512 6 0 01.00 0000	COMBUSTIBLES, LUBRICANTES Y ADITIVOS	90,131.04	-16,523.98	73,607.06	73,607 06	61,745.80	0.00
512 6 0 01 01 0000	GASOLINA	90,131 04	-16,523.98	73,607.06	73,607.06	61,745.80	0.00
512 7.0 00 00 0000	Vestuario, Blancos, Prendas de Protección y Artículos Deportivos	0.00	10,838.91	10,838.91	10,838.91	10,838.91	0 00
512 7.0 01 00 0000	UNIFORMES	0.00	4,040.00	4,040.00	4,040.00	4,040.00	0.00
512.7 0 02.00 0000	PRENDAS DE SEGURIDAD Y PROTECCIÓN PERSONAL	0.00	6,798.91	6,798.91	6,798.91	6,798.91	0.00
512 9 0.00 00 0000	Herramientas, Refacciones y Accesorios Menores	1,245.27	31,593 97	32,839.24	31,158.20	8,798.01	1,681.04
512 9.0.01 00 0000	HERRAMIENTAS Y REFACCIONES MENORES	0.00	21,344.41	21,344.41	20,844.41	4,598.01	500.00
512 9.0 06 00 0000	REFACCIONES Y ACCESORIOS MENORES DE EQUIPO DE TRANSPORTE	1,245.27	10,249.56	11,494.83	10,313.79	4,200.00	1,181.04
2	MATERIALES Y SUMINISTROS	167,616.90	4,718.16	172,335.06	170,654.02	127,008.94	1,681.04
SERVICIOS GENERALES							
513.0 0.00 00 0000	Servicios Generales	174,789.15	-44,216 24	130,572.91	130,572.91	74,932.03	0.00
513 3 0 00.00.0000	Servicios Profesionales, Científicos y Técnicos y Otros Servicios	132,000.00	-132,000.00	0.00	0 00	0 00	0 00
513 3.0 04 00 0000	SERVICIOS DE CAPACITACIÓN	132,000.00	-132,000.00	0.00	0.00	0.00	0.00
513 3.0 04 02.0000	SERVICIOS DE CAPACITACION CON RETENCION	132,000.00	-132,000.00	0.00	0.00	0.00	0.00
513 3 0 04 02.0001	SERVICIO DE RECLUTAMIENTO Y CAPACITACION	132,000.00	-132,000.00	0.00	0.00	0.00	0.00
513.4 0.00 00 0000	Servicios Financieros, Bancarios y Comerciales	0.00	7,777.78	7,777.78	7,777.78	944.88	0.00
513 4 0 01.00 0000	SERVICIOS FINANCIEROS Y BANCARIOS	0.00	7,777.78	7,777.78	7,777.78	944.88	0.00
513 4.0 01.08 0000	SEGURO DE BIENES PATRIMONIALES	0.00	7,777.78	7,777.78	7,777.78	944.88	0 00
513.5 0 00 00 0000	Servicios de Instalación, Reparación, Mantenimiento y Conservacion	17,439 23	55,086.99	72,526.22	72,526.22	26,723.17	0.00
513.5 0.01 00 0000	CONSERVACIÓN Y MANTENIMIENTO MENOR DE INMUEBLES	0.00	1,080.00	1,080.00	1,080 00	1,080.00	0.00
513.5 0.01 04 0000	CONSERVACION Y MANTTO MENOR DE INMUEBLES	0.00	1,080 00	1,080.00	1,080.00	1,080.00	0.00
513 5 0 03 00.0000	INSTALACION, REPARACIÓN Y MANTENIMIENTO DE EQUIPO	468.41	5,182.81	5,651.22	5,651.22	3,753.17	0 00
513 5 0 03 01.0000	EQUIPO DE COMPUTO	468.41	-468.41	0.00	0.00	0.00	0.00
513 5 0.03 02 0000	EQUIPO DE RADIOCOMUNICACIÓN	0.00	5,651.22	5,651.22	5,651.22	3,753.17	0.00
513.5 0.05 00 0000	REPARACION Y MANTENIMIENTO DE EQUIPO DE TRANSPORTE	16,970.82	48,824.18	65,795.00	65,795.00	21,890.00	0.00
513.5 0 05 01 0000	EQUIPO DE TRANSPORTE	16,970.82	48,824.18	65,795.00	65,795.00	21,890.00	0.00
513 7.0 00 00 0000	Servicios de Traslado y Viáticos	349.92	9,625.50	9,975.42	9,975.42	9,975.42	0.00

513 7.0 02 00 0000	PASAJES TERRESTRES	0.00	1,995 69	1,995.69	1,995.69	1,995.69	0.00
513 7.0.05 00 0000	VIATICOS EN EL PAIS	349 92	6,043.81	6,393.73	6,393.73	6,393.73	0.00
513 7 0 05 01 0000	VIÁTICOS EN EL PAIS	349.92	6,043 81	6,393 73	6,393.73	6,393 73	0.00
513 7.0 09 00 0000	OTROS SERVICIOS DE TRASLADO Y HOSPEDAJE	0.00	1,586.00	1,586.00	1,586 00	1,586.00	0.00
513.7.0 09 04 0000	PENSIONES, ESTACIONAMIENTOS, TRASLADOS	0.00	1,586.00	1,586.00	1,586.00	1,586 00	0.00
513.8 0 00 00 0000	Servicios Oficiales	0.00	3,583 81	3,583 81	3,583.81	578.88	0.00
513.8 0 01.00.0000	GASTOS DE CEREMONIAL	0.00	3,583.81	3,583.81	3,583.81	578.88	0 00
513.8 0 01.01.0000	ACTOS Y CEREMONIAS OFICIALES	0 00	183.28	183.28	183.28	183.28	0.00
513 8 0.01.02 0000	EVENTOS DE FIN DE AÑO	0 00	3,400.53	3,400.53	3,400.53	395.60	0.00
513 9 0 00 00 0000	Otros Servicios Generales	25,000.00	11,709.68	36,709.68	36,709.68	36,709.68	0.00
513.9 0 02.00 0000	IMPUESTOS Y DERECHOS	0.00	3,511.23	3,511.23	3,511.23	3,511 23	0 00
513 9 0 02 01 0000	IMPUESTOS Y DERECHOS	0.00	109 23	109 23	109.23	109.23	0.00
513 9 0 02 01.0004	OTROS IMPUESTOS Y DERECHOS	0.00	109.23	109.23	109.23	109.23	0.00
513.9 0 02.02 0000	TENENCIAS Y CANJE DE PLACAS DE VEHÍCULOS OFICIALES	0.00	3,402.00	3,402.00	3,402.00	3,402.00	0.00
513 9 0.02 02.0001	TENENCIAS Y PLACAS	0.00	3,402.00	3,402.00	3,402.00	3,402.00	0.00
513.9 0 07.00 0000	IMPUESTO SOBRE NOMINA	25,000.00	8,198.45	33,198.45	33,198.45	33,198.45	0 00
513 9.0 07 01 0000	2 5% EROGACIONES POR REMUNERACION AL TRABAJO PERSO	25,000.00	8,198.45	33,198.45	33,198.45	33,198.45	0.00
559 0 0 00 00 0000	Otros Gastos	0.00	1,530.00	1,530.00	1,530.00	1,530.00	0.00
559 9 0 00.00 0000	Otros Gastos Varios	0.00	1,530.00	1,530.00	1,530.00	1,530.00	0.00
559 9 0.05 00 0000	INDEMNIZACION DAÑO PATRIMONIAL	0.00	1,530.00	1,530.00	1,530.00	1,530.00	0.00
3	*SERVICIOS GENERALES*	174,789.15	-42,686.24	132,102.91	132,102.91	76,462 03	0.00
BIENES MUEBLES, INMUEBLES E INTANGIBLES							
124 0 0 00 00 0000	Bienes Muebles	0.00	28,478.57	28,478.57	28,478.57	0 00	0.00
124 1.0 00 00 0000	Mobiliario y Equipo de Administracion	0.00	28,478.57	28,478.57	28,478.57	0.00	0.00
124 1 3.00 00 0000	Equipo de Computo y de Tecnologias de la Información	0 00	28,478.57	28,478.57	28,478.57	0.00	0.00
5	*BIENES MUEBLES, INMUEBLES E INTANGIBLES*	0.00	28,478.57	28,478.57	28,478.57	0.00	0.00
TOTAL		2,347,638.05	-148,444 11	2,199,193 94	2,197,512.90	1,960,248 44	1,681.04

C.de Gasto: SP08(UNIDAD DE PROYECTOS)

C.P. Irma Aguiñaga Arbilla
Subdirector de Recursos Financieros

C. Mario Alberto Ibarra Guerrero
Encargado Dirección de Administración y Finanzas

Ing. Alfredo Zuñiga Herverth
Director General

"Bajo protesta de decir verdad declaramos que los Estados Financieros y sus notas son razonablemente correctos y son responsabilidad del emisor"

interapas
un esfuerzo compartido

Cuenta Pública del Ejercicio 2016

I N D I C E

IV).-CONSOLIDACION

A).- Estado de Actividades
B).- Estado de Situación Financiera
C).- Estado de Variación en la Hacienda Pública
D).- Estado de Cambios en la Situación Financiera
E).- Estado de Flujos de Efectivo

interapas

ORGANISMO INTERMUNICIPAL METROPOLITANO DE AGUA POTABLE, ALCANTARILLADO, SANEAMIENTO Y SERVICIOS CONEXOS DE LOS MUNICIPIOS DE CERRO DE SAN PEDRO, SAN LUIS POTOSÍ Y SOLEDAD DE GRACIANO SÁNCHEZ

ESTADO DE ACTIVIDADES

DEL 01 DE ENERO DE 2016 AL 31 DE DICIEMBRE DE 2016 ACUMULADO

	2016 - 12	2015 - 12
INGRESOS Y OTROS BENEFICIOS		
INGRESOS DE GESTIÓN	**928,173,452.22**	**815,933,361.49**
Derechos	871,483,952.17	815,918,539.75
Productos de Tipo Corriente	56,684,836.28	0.00
Aprovechamientos de Tipo Corriente	4,663.77	14,821.74
PARTICIPACIONES, APORTACIONES, TRANSFERENCIAS, ASIGNACIONES,	**57,615,090.81**	**24,243,715.49**
Participaciones y Aportaciones	57,615,090.81	24,243,715.49
OTROS INGRESOS Y BENEFICIOS	**6,629,441.34**	**7,271,115.56**
Ingresos Financieros	5,958,309.74	2,876,205.53
Otros Ingresos y Beneficios Varios	671,131.60	4,394,910.03
TOTAL INGRESOS Y OTROS BENEFICIOS	**992,417,984.37**	**847,448,192.54**
GASTOS Y OTRAS PÉRDIDAS		
GASTOS DE FUNCIONAMIENTO	**665,175,343.89**	**590,898,776.33**
Servicios Personales	196,392,341.05	190,834,566.47
Materiales y Suministros	33,442,726.79	20,317,496.57
Servicios Generales	435,340,276.05	379,746,713.29
TRANSFERENCIAS, ASIGNACIONES, SUBSIDIOS Y OTRAS AYUDAS	**45,502,345.61**	**46,581,579.39**
Ayudas Sociales	45,176,000.91	46,313,289.39
Donativo	326,344.70	268,290.00
OTROS GASTOS Y PÉRDIDAS EXTRAORDINARIAS	**62,527,356.04**	**57,833,977.76**
Estimaciones, Depreciaciones, Deterioros, Obsolescencia y Am	62,503,880.10	57,771,507.60
Otros Gastos	23,475.94	62,470.16
TOTAL GASTOS Y OTRAS PÉRDIDAS	**773,205,045.54**	**695,314,333.48**
RESULTADO DEL EJERCICIO (AHORRO/DESAHORRO)	**219,212,938.83**	**152,133,859.06**

C.P. María Isabel Cantú Sánchez
Subdirector de Contabilidad

C. Mario Alberto Sama Guerrero
Encargado Dirección de Administración y Finanzas

Ing. Alfredo Zuñiga Herverth
Director General

"Bajo Protesta de decir verdad declaramos que los Estados Financieros y sus notas, son razonablemente correctos y son responsabilidad del emisor"

interapas

ORGANISMO INTERMUNICIPAL METROPOLITANO DE AGUA POTABLE, ALCANTARILLADO, SANEAMIENTO Y SERVICIOS CONEXOS DE LOS MUNICIPIOS DE CERRO DE SAN PEDRO, SAN LUIS POTOSÍ Y SOLEDAD DE GRACIANO SÁNCHEZ

ESTADO DE SITUACIÓN FINANCIERA
AL 31 DE DICIEMBRE DE 2016

TOTALES ACTIVO	2016 - 12	2015 - 12	PASIVO Y HACIENDA PÚBLICA/PATRIMONIO	2016 - 12	2015 - 12
	2,243,452,568.17	2,333,263,528.43		2,243,452,568.17	2,333,263,528.43

CUENTAS DE ORDEN

ORDEN JUICIOS				
Demandas Judicial en Proceso de Resolución	3,787,106.50	Resolución de Demandas en Proceso Judicial	-	3,787,106.50
DERECHOS CONAGUA				
DERECHOS DE DESCARGA (ADHESION A DECRETO)	41,911,362.29	DERECHOS DE DESCARGA (ADHESION A DECRETO)	-	41,911,362.29
LEY DE INGRESOS				
Ley de Ingresos Estimada	1,049,684,718.00			
Ley de Ingresos por Ejecutar	0.00			
Modificaciones a la Ley de Ingresos Estimada	-57,345,205.88			
Ley de Ingresos Devengada	-165,154,294.97			
Ley de Ingresos Recaudada	-827,185,217.15			
SUMA LEY DE INGRESOS	0.00			
PRESUPUESTO DE EGRESOS				
Presupuesto de Egresos Aprobado	-1,049,684,718.00			
Presupuesto de Egresos por Ejercer	51,790,421.98			
Modificaciones al Presupuesto de Egresos Aprobado	57,345,205.88			
Presupuesto de Egresos Comprometido	11,264,269.51			
Presupuesto de Egresos Devengado	197,596,976.61			
Presupuesto de Egresos Ejercido	55,170.89			
Presupuesto de Egresos Pagado	731,632,673.13			
SUMA PRESUPUESTO DE EGRESOS	0.00			

"Bajo Protesta de decir verdad declaramos que los Estados Financieros y sus notas, son razonablemente correctos y son responsabilidad del emisor"

C.P. María Isabel Cantú Sánchez
Subdirector de Contabilidad

Ing. Alfredo Zuñiga Hervorth
Director General

C. Mario Alberto Ibarra Guerrero
Enc.Despacho Direcciones Administración y Finanzas

EL ORGANISMO INTERMUNICIPAL METROPOLITANO DE AGUA POTABLE, ALCANTARILLADO, SANEAMIENTO Y SERVICIOS CONEXOS DE LOS MUNICIPIOS DE CERRO DE SAN PEDRO, SAN LUIS POTOSÍ Y SOLEDAD DE GRACIANO SÁNCHEZ

ESTADO DE VARIACIONES EN LA HACIENDA PÚBLICA

DEL 01 DE ENERO DEL 2016 AL 31 DE DICIEMBRE DEL 2016

CONCEPTO	HACIENDA PÚBLICA/PATRIMONIO CONTRIBUIDO	HACIENDA PÚBLICA/PATRIMONIO GENERADO DE EJERCICIOS ANTERIORES	HACIENDA PÚBLICA/PATRIMONIO GENERADO DEL EJERCICIO	AJUSTES POR CAMBIOS DE VALOR	TOTAL
RECTIFICACIONES DE RESULTADOS DE EJERCICIOS ANTERIORES					
Patrimonio Neto Inicial Ajustado del Ejercicio	512,158,485.06	1,006,909,412.62	163,290,865.22	0.00	1,682,358,762.90
RECTIFICACIONES DE RESULTADOS DE EJERCICIOS ANTERIORES					
Rectificaciones de Resultados de Ejercicios Anteriore	0.00	297,008.34	0.00	0 00	297,008.34
Aportaciones	0.00	0.00	0.00	0 00	0.00
Donaciones de Capital	46,362,786.90	0.00	0.00	0.00	46,362,786.90
Actualización de la Hacienda Pública/Patrimonio	0.00	0.00	0.00	0.00	0 00
VARIACIONES DE LA HACIENDA PÚBLICA/PATRIMONIO NETO DEL EJERCICIO					
Resultados del Ejercicio (Ahorro/ Desahorro)	0.00	0 00	152,133,859.06	0.00	152,133,859.06
Resultados de Ejercicios Anteriores	0.00	141,762,706.91	(163,290,865.22)	0.00	(21,528,158.31)
HACIENDA PÚBLICA/PATRIMONIO NETO FINAL DEL EJERCICIO 31 DE DICIEMBRE DEL 2015	**558,521,271.96**	**1,148,969,127.87**	**152,133,859.06**	**0.00**	**1,859,624,258.89**
RECTIFICACIONES DE RESULTADOS DE EJERCICIOS ANTERIORES					
Rectificaciones de Resultados de Ejercicios Anteriore	0.00	41,153.29	0.00	0.00	41,153.29
CAMBIOS EN LA HACIENDA PÚBLICA/PATRIMONIO NETO DEL EJERCICIO					
Aportaciones	0.00	0.00	0 00	0 00	0.00
Donaciones de Capital	38,414,924 39	0.00	0.00	0 00	38,414,924 39
Actualización de la Hacienda Pública/Patrimonio	0.00	0.00	0.00	0.00	0.00
VARIACIONES DE LA HACIENDA PÚBLICA/PATRIMONIO NETO DEL EJERCICIO					
Resultados del Ejercicio (Ahorro/ Desahorro)	0 00	0 00	219,212,938.83	0.00	219,212,938.83
Resultados de Ejercicios Anteriores	0 00	(114,414,618.71)	(152,133,859.06)	0.00	(266,548,477.77)
SALDO NETO EN LA HACIENDA PÚBLICA/PATRIMONIO 31 DE DICIEMBRE DEL 2016	**596,936,196.35**	**1,034,595,662.45**	**219,212,938.83**	**0.00**	**1,850,744,797.63**

C.P. María Isabel Cantú Sánchez
Subdirector de Contabilidad

C. Mario Alberto Ibarra Guerrero
Enc Despacho Direcciones Administración y Finanzas

Ing. Alfredo Zuñiga Herverth
Director General

"Bajo Protesta de decir verdad declaramos que los Estados Financieros y sus notas, son razonablemente correctos y son responsabilidad del emisor"

462

ORGANISMO INTERMUNICIPAL METROPOLITANO DE AGUA POTABLE, ALCANTARILLADO, SANEAMIENTO Y SERVICIOS CONEXOS
DE LOS MUNICIPIOS DE CERRO DE SAN PEDRO, SAN LUIS POTOSI Y SOLEDAD DE GRACIANO SANCHEZ (INTERAPAS)

Estado de Cambios en la Situación Financiera
Del 01 de Enero al 31 de Diciembre del 2016

	Origen	Aplicación
ACTIVO		
Activo Circulante		
Efectivo y Equivalentes		91,768,083.99
Derechos a Recibir Efectivo o Equivalentes	229,580,820.04	
Derechos a Recibir Bienes o Servicios		2,472,444.39
Inventarios		1,243,353.71
Almacenes	446,429.83	
Estimación por Pérdida o Deterioro de Activos Circulantes		
Otros Activos Circulantes		1,075,693.25
Activo No Circulante		
Inversiones Financieras a Largo Plazo		2,291,601.48
Derechos a Recibir Efectivo o Equivalentes a Largo Plazo		
Bienes Inmuebles, Infraestructura y Construcciones en Proceso		95,729,376.87
Bienes Muebles		14,931,263.39
Activos Intangibles	1,032,644.17	
Depreciación, Deterioro y Amortización Acumulada de Bienes	61,471,235.93	
Activos Diferidos	6,811,647.32	
Estimación por Pérdida o Deterioro de Activos no Circulantes		
Otros Activos no Circulantes		
PASIVO		
Pasivo Circulante		
Cuentas por Pagar a Corto Plazo		85,437,271.84
Documentos por Pagar a Corto Plazo		
Porción a Corto Plazo de la Deuda Pública a Largo Plazo		
Títulos y Valores a Corto Plazo		
Pasivos Diferidos a Corto Plazo	1,495,962.65	
Fondos y Bienes de Terceros en Garantía y/o Administración a Corto Plazo		
Provisiones a Corto Plazo		
Otros Pasivos a Corto Plazo	3,009,810.19	
Pasivo No Circulante		
Cuentas por Pagar a Largo Plazo		
Documentos por Pagar a Largo Plazo		
Deuda Pública a Largo Plazo		
Pasivos Diferidos a corto Plazo		
Fondos y Bienes de Terceros en Garantía y/o en Administración a Largo Plazo		
Provisiones a Largo Plazo		
Hacienda Pública/Patrimonio Contribuido		
Aportaciones		
Donaciones al patrimonio	38,414,924.39	
Actualización de la Hacienda Pública/Patrimonio		
Hacienda Pública/Patrimonio Generado		
Resultados del Ejercicio (Ahorro/ Desahorro)	67,079,079.77	
Resultados de Ejercicios Anteriores		114,414,618.71
Revalúos		
Reservas		
Rectificaciones de Resultados de Ejercicios Anteriores	41,153.29	
Exceso o Insuficiencia en la Actualización de la Hacienda Pública/Patrimonio		
Resultado por Posición Monetaria		
Resultado por Tenencia de Activos no Monetarios		

C. P. María Isabel Canto Sánchez
Subdirector de Contabilidad

C. Mario Alberto Ibarra Guerrero
Encargado del Despacho de las Direcciones de Administración y Finanzas

Ing. Alfredo Zúñiga Heuverth
Director General

"Bajo Protesta de decir verdad declaramos que los Estados Financieros y sus notas, son razonablemente correctos y son responsabilidad del emisor"

interapas

ORGANISMO INTERMUNICIPAL METROPOLITANO DE AGUA POTABLE, ALCANTARILLADO, SANEAMIENTO Y SERVICIOS CONEXOS DE LOS MUNICIPIOS DE CERRO DE SAN PEDRO, SAN LUIS POTOSI Y SOLEDAD DE GRACIANO SANCHEZ (INTERAPAS)

Estado de Flujos de Efectivo
Del 1 de Enero al 31 de Diciembre del 2016

Concepto	dic-16	dic-15
Flujos de Efectivo de las Actividades de Operación		
Origen	**992,417,984.37**	**847,448,192.54**
Impuestos		
Cuotas y Aportaciones de Seguridad Social		
Contribuciones de mejoras		
Derechos	871,483,952.17	815,918,539.75
Productos de Tipo Corriente	56,684,836.28	
Aprovechamientos de Tipo Corriente	4,663.77	14,821.74
Ingresos por Venta de Bienes y Servicios		
Ingresos no Comprendidos en las Fracciones de la Ley de Ingresos Causados en Ejercicios Fiscales Anteriores Pendientes de Liquidación o Pago		
Participaciones y Aportaciones (Convenios)	57,615,090.81	24,243,715.49
Transferencias, Asignaciones y Subsidios y Otras Ayudas		
Otros Ingresos y Beneficios	6,629,441.34	7,271,115.56
Aplicación	**710,701,165.44**	**637,542,825.88**
Servicios Personales	196,392,341.05	190,834,566.47
Materiales y Suministros	33,442,726.79	20,317,496.57
Servicios Generales	435,340,276.05	379,746,713.29
Transferencias Internas y Asignaciones al Sector Público		
Transferencias al resto del Sector Público		
Subsidios y Subvenciones		
Ayudas Sociales	45,176,000.91	46,313,289.39
Pensiones y Jubilaciones		
Transferencias a Fideicomisos, Mandatos y Contratos Análogos		
Transferencias a la Seguridad Social		
Donativos	326,344.70	268,290.00
Transferencias al Exterior		
Participaciones		
Aportaciones		
Convenios		
Otras Aplicaciones de Operación	23,475.94	62,470.16
Flujos Netos de Efectivo por Actividades de Operación	**281,716,818.93**	**209,905,366.66**
Flujos de Efectivo de las Actividades de Inversión		
Origen		
Bienes Inmuebles, Infraestructura y Construcciones en Proceso		
Bienes Muebles		
Otros Orígenes de Inversión (Incremento al capitan contribuido)	45,226,571.76	46,362,786.96
Aplicación		
Bienes Inmuebles, Infraestructura y Construcciones en Proceso	95,729,376.87	95,169,688.84
Bienes Muebles	14,931,263.39	11,499,151.71
Otras Aplicaciones de Inversión	**268,798,925.96**	**24,672,234.57**
activos diferidos		
Inversiones financieras a largo plazo	2,291,601.48	3,441,082.81
Otros (aplicación decretos condonacion adeudos vs resultados ej ant)	266,466,171.19	21,528,157.69
Rectificacion de resultados	41,153.29 -	297,005.93
Flujos Netos de Efectivo por Actividades de Inversión	**- 334,232,994.46 -**	**84,978,288.16**
Flujo de Efectivo de las Actividades de Financiamiento		
Origen		
Endeudamiento Neto		
Interno		
Externo		
Otros Orígenes de Financiamiento	**234,533,022.71**	**45,903,648.19**
Aplicación		
Servicios de la Deuda		
Interno		
Externo		
Otras Aplicaciones de Financiamiento	**90,228,763.19**	**132,452,347.04**
Flujos netos de Efectivo por Actividades de Financiamiento	**144,304,259.52 -**	**86,548,698.85**
Incremento/Disminución Neta en el Efectivo y Equivalentes al Efectivo	**91,788,083.99**	**38,378,379.65**
Efectivo y Equivalentes al Efectivo al Inicio del Ejercicio	69,654,565.65	31,276,186.00
Efectivo y Equivalentes al Efectivo al Final del Ejercicio	161,442,649.64	69,654,565.65

C. P. Maria Isabel Cerda Sánchez
Subdirector de Contabilidad

Guillermo Alberto Ibarra Guerrero
Encargado del Despacho de las Direcciones de Administración y Finanzas

Ing. Alfredo Zuñiga Herverth
Director General

"Bajo Protesta de decir verdad declaramos que los Estados Financieros y sus notas, son razonablemente correctos y son responsabilidad del emisor"

interapas

ORGANISMO INTERMUNICIPAL METROPOLITANO DE AGUA POTABLE, ALCANTARRILLADO, SANEAMIENTO Y SERVICIOS CONEXOS DE LOS MUNICIPIOS DE CERRO DE SAN PEDRO, SAN LUIS POTOSI Y SOLEDAD DE GRACIANO SANCHEZ (INTERAPAS)

CONCILIACIÓN BANCARIA DE LA CTA N° 0173857395 BANCOMER PRODDER 2010 AL 31 DE DICIEMBRE 2016 CTA. 111.2.1.02.05.0000

	Saldo en bancos al 31 de Diciembre de 2016		$ 0.00
	FECHAS	REFERENCIA	
MAS:	Depósitos no considerados en bancos		0.00
MAS:	Retiros bancarios no considerados por el organismo		0.00
MENOS:	Depósitos no considerados por el organismo		0.00
MENOS:	Retiros no considerados en bancos		0.00
			0.00
	SALDO EN LIBROS AL 31 DE DICIEMBRE DE 2016		0.00
			0.00

C.P. Maria Isabel Cantu Sanchez
Subdirector de Contabilidad

C. Mario Alberto Ibarra Guerrero
Encargado del Despacho de las Direcciones de Administracion y Finanzas

Ing. Alfredo Zuñiga Herverth
Director General

000465

interapas

ORGANISMO INTERMUNICIPAL METROPOLITANO DE AGUA POTABLE, ALCANTARRILLADO, SANEAMIENTO Y SERVICIOS CONEXOS DE LOS MUNICIPIOS DE CERRO DE SAN PEDRO, SAN LUIS POTOSI Y SOLEDAD DE GRACIANO SANCHEZ (INTERAPAS)

CONCILIACIÓN BANCARIA DE LA CTA Nº 0181737791 BANCOMER RECAUDADORA AL 31 DE DICIEMBRE DE 2016 CTA. 111.2.1.02.07.0000

	Saldo en bancos (liquidación) al 31 de Diciembre de 2016 $	936,553.74
	FECHAS	
Mas	Depósitos no considerados por el Banco	
	Retiros bancarios no considerados por el Organismo	
Menos	Depósitos no considerados por el Organismo	
Menos	Retiros no considerados en bancos	
		936,553.74
	SALDO EN LIBROS AL 31 DE DICIEMBRE DE 2016	936,553.74

C.P. Maria Isabel Cantu Sanchez
Subdirector de Contabilidad

C. Mario Alberto Ibarra Guerrero
Encargado del Despacho de las Direcciones de Administracion y Finanzas

Ing. Alfredo Zuñiga Herveth
Director General

interapas

ORGANISMO INTERMUNICIPAL METROPOLITANO DE AGUA POTABLE, ALCANTARRILLADO, SANEAMIENTO Y SERVICIOS CONEXOS DE LOS MUNICIPIOS DE CERRO DE SAN PEDRO, SAN LUIS POTOSI Y SOLEDAD DE GRACIANO SANCHEZ (INTERAPAS)

CONCILIACIÓN BANCARIA DE LA CTA Nº 0184885732 BANCOMER AL 31 DE DICIEMBRE DE 2016 CTA. 111.2.1.02.09.0000

	Saldo en bancos al 31 de Diciembre de 2016	$	0.00
	FECHAS	REFERENCIA	
Mas	Depósitos no considerados por el Banco		0.00
Mas	Retiros bancarios no considerados por el Organismo		0.00
Menos	Depósitos no considerados por el Organismo		0.00
Menos	Retiros no considerados en bancos		0.00
			0.00
	SALDO EN LIBROS AL 31 DE DICIEMBRE DE 2016		0.00
			0.00

C.P. Maria Isabel Cantu Sanchez
Subdirector de Contabilidad

C. Mario Alberto Ibarra Guerrero
Encargado del Despacho de las Direcciones de Administracion y Finanzas

Ing. Alfredo Zuñiga Herverth
Director General

interapas

ORGANISMO INTERMUNICIPAL METROPOLITANO DE AGUA POTABLE, ALCANTARRILLADO, SANEAMIENTO Y SERVICIOS CONEXOS DE LOS MUNICIPIOS DE CERRO DE SAN PEDRO, SAN LUIS POTOSI Y SOLEDAD DE GRACIANO SANCHEZ (INTERAPAS)

CONCILIACIÓN BANCARIA DE LA CTA Nº 0100543616 BANCOMER RECAUDADORA AL 31 DE DICIEMBRE DE 2016 CTA. 111.2.1.02.13.0000

	Saldo en bancos (operación) al 31 de Diciembre de 2016 $	297,637.12
FECHAS		
Mas	Depósitos no considerados por el Banco	
Mas	Retiros bancarios no considerados por el Organismo	
Menos	Depósitos no considerados por el Organismo	
Menos	Retiros no considerados en bancos	
		297,637.12
	SALDO EN LIBROS AL 31 DE DICIEMBRE DE 2016	297,637.12

C.P. Maria Isabel Cantu Sanchez
Subdirector de Contabilidad

C. Mario Alberto Ibarra Guerrero
Encargado del Despacho de las Direcciones de Administracion y Finanzas

Ing. Alfredo Zuñiga Herverth
Director General

000468

interapas

ORGANISMO INTERMUNICIPAL METROPOLITANO DE AGUA POTABLE, ALCANTARRILLADO, SANEAMIENTO Y SERVICIOS CONEXOS DE LOS MUNICIPIOS DE CERRO DE SAN PEDRO, SAN LUIS POTOSI Y SOLEDAD DE GRACIANO SANCHEZ (INTERAPAS)

CONCILIACIÓN BANCARIA DE LA CTA Nº 00064236318 RECAUDADORA BANORTE AL 31 DE DICIEMBRE DE 2016 CTA. 111.2.1.03.01.0000

	Saldo en bancos al 31 de Diciembre de 2016			$ 621,852.92
	FECHAS			
Mas	Depósitos no considerados en bancos			0.00
Mas	Retiros bancarios no considerados por el Organismo			0.00
Menos	Depósitos no considerados por el organismo			27,733.00
30/12/2016	CONCENTRACION DE PAGOS	22,729.00	F-179958-63,179965,180023 DEL DIA 02-ENERO-2017	
30/12/2016	CONCENTRACION DE PAGOS	5,004.00		
nos	Retiros no considerados en bancos			30.00
30/12/2016	Faltante en Deposito C-1 Centro (Cyndia Moreno) Complemento del dia 30-12-2016	30.00	PAGADO EL DIA 05-01-17 RECIBO 2202	
				594,089.92
	SALDO EN LIBROS AL 31 DE DICIEMBRE DE 2016			594,089.92

C.P. Maria Isabel Cantu Sanchez
Subdirector de Contabilidad

C. Mario Alberto Ibarra Guerrero
Encargado del Despacho de las Direcciones de Administracion y Finanzas

Ing. Alfredo Zuñiga Herverth
Director General

000469

ORGANISMO INTERMUNICIPAL METROPOLITANO DE AGUA POTABLE, ALCANTARRILLADO,
SANEAMIENTO Y SERVICIOS CONEXOS DE LOS MUNICIPIOS DE CERRO DE SAN PEDRO,
SAN LUIS POTOSI Y SOLEDAD DE GRACIANO SANCHEZ (INTERAPAS)
CONCILIACIÓN BANCARIA DE LA CTA Nº 0657131405 BANORTE AL 31 DE DICIEMBRE 2016 CTA. III.2.1.03.02.0000

	FECHA	Saldo en bancos al 31 de Diciembre 2016	NO. DE CHEQUE	REFERENCIA	$	7,266,009.98
MAS		Depósitos no considerados en bancos				-
MAS		Retiros bancarios no considerados por el Organismo				$0.00
MENOS		Depósitos no considerados por el organismo				$0.00
MENOS		Retiros no considerados en bancos				44,731.14

fecha	Nombre	Numero de cheque	descripcion		
24/11/2015	RODRIGUEZ MARTINEZ SERGIO JAVIER	18328	FINIQUITO LABORAL NOVIEMBRE 20	660 57	
14/11/2016	733011 - SINDICATO DE TRABAJADORES AL SERVICIO DEL	19412	COOPERACION FIDEICOMISO 1A O(	3,640.00	
14/11/2016	733011 - SINDICATO DE TRABAJADORES AL SERVICIO DEL	19417	PAGO DE COOPERACION FIDEICOMI	3,640 00	
14/11/2016	733011 - SINDICATO DE TRABAJADORES AL SERVICIO DEL	19420	D-011 REGISTRO FIDEICOMISO CORI	5,500 00	
06/12/2016	733011 - SINDICATO DE TRABAJADORES AL SERVICIO DEL	19454	DESCUENTOS DE COOPERACION FII	3,640 00	
06/12/2016	733011 - SINDICATO DE TRABAJADORES AL SERVICIO DEL	19458	DESCUENTOS DE COOP FIDEICOMI:	3,630.00	
21/12/2016	0001040 - NAVA ORTIZ PABLO	19478	D-001 REEMBOLSO DE GASTOS DE	1,035.60	
21/12/2016	0001040 - NAVA ORTIZ PABLO	19479	D-002 REEMBOLSO GASTOS CAJA CI	1,125 10	
21/12/2016	0000544 - MARTINEZ SANCHEZ PASCUAL	19482	D-005 REEMBOLSO GASTOS CAJA CI	3,359 09	
27/12/2016	0001040 - NAVA ORTIZ PABLO	19483	D-015 REEMBOLSO GASTOS DE CAJ/	360 00	
28/12/2016	0005181 - SILVA CARMONA LIDIA MARGARITA	19484	D-009 REEMBOLSO GASTOS CAJA CI	3,164.10	
28/12/2016	0000544 - MARTINEZ SANCHEZ PASCUAL	19486	D-011 REEMBOLSO GASTOS CAJA CI	2,294 99	
28/12/2016	0001040 - NAVA ORTIZ PABLO	19488	D-008 REEMBOLSO GASTOS CAJA CI	2,155.69	
28/12/2016	0001029 - JUAREZ GARCIA MARIA NATHALI	19489	D-010 REEMBOLSO GASTOS CAJA CI	526 00	
28/12/2016	0001017 - CASTRO CASTILLO JOSE LUIS	19490	FONDO FIJO (SG/2016120213;Ref) -I-	10,000 00	

	7,221,278.84
SALDO EN LIBROS AL 31 DE DICIEMBRE 2016	7,221,278.84

C.P. Maria Isabel Cantu Sanchez
Subdirector de Contabilidad

C. Mario Alberto Ibarra Guerrero
Encargado del Despacho de las Direcciones
de Administracion y Finanzas

Ing. Alfredo Zuñiga Herverth
Director General

000470

interapas

ORGANISMO INTERMUNICIPAL METROPOLITANO DE AGUA POTABLE, ALCANTARRILLADO, SANEAMIENTO Y SERVICIOS CONEXOS DE LOS MUNICIPIOS DE CERRO DE SAN PEDRO, SAN LUIS POTOSI Y SOLEDAD DE GRACIANO SANCHEZ (INTERAPAS)

CONCILIACIÓN BANCARIA DE LA CTA N° 0838242520 BANORTE (CHEQUERA) AL 31 DE DICIEMBRE 2016 CTA. 111.2.1.03.05.0000

	Saldo en bancos al 31 de Diciembre 2016	Referencia	55,130.86
	FECHAS		
Mas	Depósitos no considerados en bancos		0.00
Mas	Retiros bancarios no considerados en libros		0.00
Menos	Depósitos no considerados en libros		0.00
Menos	Retiros no considerados en bancos		3,788.69

fecha	nombre	CHEQUE	descripcion	
01/06/2016	0001017 - CASTRO CASTILLO JOSE LUIS	1108	D-006 COMPLEMENTO REEMBOLSC	68.69
14/11/2016	733011 - SINDICATO DE TRABAJADORES AL SERVICI	1176	COOPERACION FIDEICOMISO 1A. O(	930.00
14/11/2016	733011 - SINDICATO DE TRABAJADORES AL SERVICI	1181	PAGO DE COOPERACION FIDEICOM	930.00
06/12/2016	733011 - SINDICATO DE TRABAJADORES AL SERVICI	1186	DESCUENTOS AL PERSONAL SINDIC/	930.00
06/12/2016	733011 - SINDICATO DE TRABAJADORES AL SERVICI	1190	DESCUENTOS DE COOP. FIDEICOMIS	930.00

51,342.17

SALDO EN LIBROS AL 31 DE DICIEMBRE 2016 51,342.17

C.P. Maria Isabel Cantu Sanchez
Subdirector de Contabilidad

C. Mario Alberto Ibarra Guerrero
Encargado del Despacho de las Direcciones de Administracion y Finanzas

Ing. Alfredo Zuñiga Herverth
Director General

000471

interapas

ORGANISMO INTERMUNICIPAL METROPOLITANO DE AGUA POTABLE, ALCANTARRILLADO, SANEAMIENTO Y SERVICIOS CONEXOS DE LOS MUNICIPIOS DE CERRO DE SAN PEDRO, SAN LUIS POTOSI Y SOLEDAD DE GRACIANO SANCHEZ (INTERAPAS)

CONCILIACIÓN BANCARIA DE LA CTA N°0840703284 BANORTE PRODDER 2012 AL 31 DE DICIEMBRE 2016 CTA. 111.2.1.03.06.0000

	Saldo en bancos al 31 de Diciembre 2016	$ 29,298.41
FECHAS		
Mas	Depósitos no considerados por el Banco	0.00
Mas	Retiros bancarios no considerados por el Organismo	0.00
Menos	Depósitos no considerados por el Organismo	0.00
Menos	Retiros no considerados en bancos	0.00
		29,298.41
	SALDO EN LIBROS AL 31 DE DICIEMBRE 2016	29,298.41
		0.00

C.P. Maria Isabel Cantu Sanchez
Subdirector de Contabilidad

C. Mario Alberto Ibarra Guerrero
Encargado del Despacho de las Direcciones de Administracion y Finanzas

Ing. Alfredo Zuñiga Herverth
Director General

interapas

ORGANISMO INTERMUNICIPAL METROPOLITANO DE AGUA POTABLE, ALCANTARRILLADO, SANEAMIENTO Y SERVICIOS CONEXOS DE LOS MUNICIPIOS DE CERRO DE SAN PEDRO, SAN LUIS POTOSI Y SOLEDAD DE GRACIANO SANCHEZ (INTERAPAS)

CONCILIACIÓN BANCARIA DE LA CTA N° 0440029704 BANORTE PROSANEAR FEDERAL 2016 AL 31 DE DICIEMBRE 2016 CTA.111.2.1.03.08.0000

		Saldo en bancos al 31 de Diciembre 2016	$ 4,232.77
	FECHAS	REFERENCIA	
MAS:		Depósitos no considerados por el Banco	0.00
MAS:		Retiros bancarios no considerados por el Organismo	0.00
MENOS:		Depósitos no considerados por el Organismo	0.00
MENOS:		Retiros no considerados en bancos	0.00
		SALDO EN LIBROS AL 31 DE DICIEMBRE 2016	4,232.77

C.P. María Isabel Cantu Sanchez
Subdirector de Contabilidad

C. Mario Alberto Ibarra Guerrero
Encargado del Despacho de las Direcciones de Administracion y Finanzas

Ing. Alfredo Zuñiga Herverth
Director General

interapas

ORGANISMO INTERMUNICIPAL METROPOLITANO DE AGUA POTABLE, ALCANTARRILLADO, SANEAMIENTO Y SERVICIOS CONEXOS DE LOS MUNICIPIOS DE CERRO DE SAN PEDRO, SAN LUIS POTOSI Y SOLEDAD DE GRACIANO SANCHEZ (INTERAPAS)

CONCILIACIÓN BANCARIA DE LA CTA N° 0441330975 BANORTE PRODDER GIC 2016 AL 31 DE DICIEMBRE 2016 CTA.111.2.1.03.09.0000

		Sólido en bancos al 31 de Diciembre 2016	$ 11,661.63
	FECHAS	REFERENCIA	
MAS:		Depósitos no considerados por el Banco	0.00
MAS:		Retiros bancarios no considerados por el Organismo	0.00
MENOS:		Depósitos no considerados por el Organismo	0.00
MENOS:		Retiros no considerados en bancos	0.00
		SALDO EN LIBROS AL 31 DE DICIEMBRE 2016	11,661.63

C.P. María Isabel Cantú Sanchez
Subdirector de Contabilidad

C. Mario Alberto Ibarra Guerrero
Encargado del Despacho de las Direcciones de Administracion y Finanzas

Ing. Alfredo Zúñiga Herverth
Director General

interapas

ORGANISMO INTERMUNICIPAL METROPOLITANO DE AGUA POTABLE, ALCANTARRILLADO, SANEAMIENTO Y SERVICIOS CONEXOS DE LOS MUNICIPIOS DE CERRO DE SAN PEDRO, SAN LUIS POTOSI Y SOLEDAD DE GRACIANO SANCHEZ (INTERAPAS)

CONCILIACIÓN BANCARIA DE LA CTA Nº 0441330966 BANORTE PRODDER FEDERAL 2016 AL 31 DE DICIEMBRE 2016 CTA.111.2.1.03.10.0000

		Saldo en Bancos al 31 de Diciembre 2016	$ 76,344.79
	FECHAS	REFERENCIA	
MAS:		Depósitos no considerados por el Banco	0.00
MAS:		Retiros bancarios no considerados por el Organismo	0.00
MENOS:		Depósitos no considerados por el Organismo	0.00
MENOS:		Retiros no considerados en bancos	0.00
		SALDO EN LIBROS AL 31 DE DICIEMBRE 2016	75,344.79
			75,344.79
			0.00

C.P. Maria Isabel Cantu Sanchez
Subdirector de Contabilidad

C. Mario Alberto Ibarra Guerrero
Encargado del Despacho de las Direcciones de Administracion y Finanzas

Ing. Alfredo Zuñiga Herverth
Director General

interapas

ORGANISMO INTERMUNICIPAL METROPOLITANO DE AGUA POTABLE, ALCANTARRILLADO, SANEAMIENTO Y SERVICIOS CONEXOS DE LOS MUNICIPIOS DE CERRO DE SAN PEDRO, SAN LUIS POTOSI Y SOLEDAD DE GRACIANO SANCHEZ (INTERAPAS)

CONCILIACIÓN BANCARIA DE LA CTA N° 0440029722 BANORTE PROSANEAR GIC 2016 AL 31 DE DICIEMBRE 2016 CTA.111.2.1.03.11.0000

		Saldo en bancos al 31 Diciembre de 2016	5.42
	FECHAS	REFERENCIA	
MAS:		Depósitos no considerados por el Banco	0.00
MAS:		Retiros bancarios no considerados por el Organismo	0.00
MENOS:		Depósitos no considerados por el Organismo	0.00
MENOS:		Retiros no considerados en bancos	0.00
		SALDO EN LIBROS AL 31 DE DICIEMBRE 2016	5.42

C.P. Maria Isabel Cantu Sanchez
Subdirector de Contabilidad

C. Mario Alberto Ibarra Guerrero
Encargado del Despacho de las Direcciones de Administracion y Finanzas

Ing. Alfredo Zuñiga Herverth
Director General

000470

interapas

ORGANISMO INTERMUNICIPAL METROPOLITANO DE AGUA POTABLE, ALCANTARRILLADO, SANEAMIENTO Y SERVICIOS CONEXOS DE LOS MUNICIPIOS DE CERRO DE SAN PEDRO, SAN LUIS POTOSI Y SOLEDAD DE GRACIANO SANCHEZ (INTERAPAS)

CONCILIACIÓN BANCARIA DE LA CTA N° 0451569411 BANORTE CULTURA DEL AGUA 2016 AL 31 DE DICIEMBRE 2016 CTA.111.2.1.03.12.0000

		Saldo en bancos al 31 Diciembre de 2016	$ 20,837.37
	FECHAS	REFERENCIA	
MAS:		Depósitos no considerados por el Banco	0.00
MAS:		Retiros bancarios no considerados por el Organismo	0.00
MENOS:		Depósitos no considerados por el Organismo	0.00
MENOS:		Retiros no considerados en bancos	0.00
		SALDO EN LIBROS AL 31 DE DICIEMBRE 2016	20,837.37

C.P. Maria Isabel Cantu Sanchez
Subdirector de Contabilidad

C. Mario Alberto Ibarra Guerrero
Encargado del Despacho de las Direcciones de Administracion y Finanzas

Ing. Alfredo Zuñiga Herverth
Director General

000477

interapas

ORGANISMO INTERMUNICIPAL METROPOLITANO DE AGUA POTABLE, ALCANTARRILLADO,
SANEAMIENTO Y SERVICIOS CONEXOS DE LOS MUNICIPIOS DE CERRO DE SAN PEDRO,
SAN LUIS POTOSI Y SOLEDAD DE GRACIANO SANCHEZ (INTERAPAS)

CONCILIACIÓN BANCARIA DE LA CTA N° 0466975995 BANORTE AL 31 DE DICIEMBRE 2016 CTA. 111.2.1.03.13.0000

	Saldo en bancos al 31 de Diciembre 2016 $	10,002.12
FECHAS		
Mas	Depósitos no considerados por el Banco	0.00
Mas	Retiros bancarios no considerados por el Organismo	0.00
Menos	Depósitos no considerados por el Organismo	0.00
Menos	Retiros no considerados en bancos	0.00
		10,002.12
	SALDO EN LIBROS AL 31 DE DICIEMBRE 2016	10,002.12
		0.00

C.P. María Isabel Gantu Sanchez
Subdirector de Contabilidad

C. Mario Alberto Ibarra Guerrero
Encargado del Despacho de las Direcciones
de Administracion y Finanzas

Ing. Alfredo Zuñiga Herverth
Director General

000478

interapas

ORGANISMO INTERMUNICIPAL METROPOLITANO DE AGUA POTABLE, ALCANTARRILLADO, SANEAMIENTO Y SERVICIOS CONEXOS DE LOS MUNICIPIOS DE CERRO DE SAN PEDRO, SAN LUIS POTOSI Y SOLEDAD DE GRACIANO SANCHEZ (INTERAPAS)

CONCILIACIÓN BANCARIA DE LA CTA N° 51500232225 RECAUDADORA SANTANDER AL 31 DE DICIEMBRE DE 2016 CTA. 111.2.1.04.02.0000

	Saldo en Bancos al 31	$ Referencia	1,157,746.64
	FECHAS		
Mas:		Depósitos no considerados por el Banco	0.00
Mas		Retiros bancarios no considerados por el Organismo	0.00
Menos		Depósitos no considerados por el Organismo	0.00
Menos		Retiros no considerados en bancos	0.00
			1,157,746.64
	SALDO EN LIBROS AL 31 DE DICIEMBRE DE 2016		1,157,746.64

C.P. Maria Isabel Cantu Sanchez
Subdirector de Contabilidad

C. Mario Alberto Ibarra Guerrero
Encargado del Despacho de las Direcciones de Administracion y Finanzas

Ing. Alfredo Zuñiga Herverth
Director General

000479

interapas

ORGANISMO INTERMUNICIPAL METROPOLITANO DE AGUA POTABLE, ALCANTARRILLADO, SANEAMIENTO Y SERVICIOS CONEXOS DE LOS MUNICIPIOS DE CERRO DE SAN PEDRO, SAN LUIS POTOSI Y SOLEDAD DE GRACIANO SANCHEZ (INTERAPAS)

CONCILIACIÓN BANCARIA DE LA CTA N° 01600238279 SCOTIABANK INVERLAT RECAUDADORA AL 31 DE DICIEMBRE DE 2016

CTA. 111.2.1.05.01.0000

		Saldo en bancos al 31 de Diciembre de 2016	$	359,847.32
	FECHAS			
MAS		Depósitos no considerados por el Banco		0.00
MAS		Retiros bancarios no considerados por el Organismo		63.80
	01/06/2016	CARGO POR TRASPASO 920200 6152059194	63.80	
MENOS		Depósitos no considerados por el Organismo		0.00
MENOS		Retiros no considerados en bancos		0.00
				359,411.12
		SALDO EN LIBROS AL 31 DE DICIEMBRE DE 2016		359,411.12

C.P. Maria Isabel Cantu Sanchez
Subdirector de Contabilidad

C. Mario Alberto Ibarra Guerrero
Encargado del Despacho de las Direcciones de Administracion y Finanzas

Ing. Alfredo Zuñiga Herverth
Director General

interapas

ORGANISMO INTERMUNICIPAL METROPOLITANO DE AGUA POTABLE, ALCANTARRILLADO, SANEAMIENTO Y SERVICIOS CONEXOS DE LOS MUNICIPIOS DE CERRO DE SAN PEDRO, SAN LUIS POTOSI Y SOLEDAD DE GRACIANO SANCHEZ (INTERAPAS)

CONCILIACIÓN BANCARIA DE LA CTA N° 3121080201 BANCO DEL BAJIO RECAUDADORA AL 31 DE DICIEMBRE DE 2016

CTA. 111.2.1.06.01.0000

	Saldo en bancos al 31 de Diciembre de 2016	496,748.89
FECHAS		
Mas	Depósitos no considerados en bancos	0.00
Mi	Retiros bancarios no considerados por el organismo	-
Menos	Depósitos no considerados por el organismo	-
Menos	Retiros no considerados en bancos	-
		496,748.89
	SALDO EN LIBROS AL 31 DE DICIEMBRE DE 2016	496,748.89

C.P. Maria Isabel Cantu Sanchez
Subdirector de Contabilidad

C. Mario Alberto Ibarra Guerrero
Encargado del Despacho de las Direcciones de Administracion y Finanzas

Ing. Alfredo Zuñiga Herverth
Director General

interapas

ORGANISMO INTERMUNICIPAL METROPOLITANO DE AGUA POTABLE, ALCANTARRILLADO, SANEAMIENTO Y SERVICIOS CONEXOS DE LOS MUNICIPIOS DE CERRO DE SAN PEDRO, SAN LUIS POTOSI Y SOLEDAD DE GRACIANO SANCHEZ (INTERAPAS)

CONCILIACIÓN BANCARIA DE LA CTA Nº 14594139 BANCOS- INVERSION BANCO DEL BAJIO AL 31 DE DICIEMBRE 2016

CTA. 111.2.1.06.02.0000

	Saldo en bancos al 31 de Diciembre 2016	$
FECHAS		
Mas	Depósitos no considerados en bancos	0.00
Mas	Retiros bancarios no considerados por el organismo	0.00
Menos	Depósitos no considerados por el organismo	0.00
Menos	Retiros no considerados en bancos	0.00
	SALDO EN LIBROS AL 31 DE DICIEMBRE 2016	-

C.P. Maria Isabel Cantu Sanchez
Subdirector de Contabilidad

C. Mario Alberto Ibarra Guerrero
Encargado del Despacho de las Direcciones de Administracion y Finanzas

Ing. Alfredo Zuñiga Herverth
Director General

interapas

ORGANISMO INTERMUNICIPAL METROPOLITANO DE AGUA POTABLE, ALCANTARRILLADO, SANEAMIENTO Y SERVICIOS CONEXOS DE LOS MUNICIPIOS DE CERRO DE SAN PEDRO, SAN LUIS POTOSI Y SOLEDAD DE GRACIANO SANCHEZ (INTERAPAS)

CONCILIACIÓN BANCARIA DE LA CTA Nº 4037103462 HSBC RECAUDADORA AL 31 DE DICIEMBRE 2016 CTA. 111.2.1.07.01.0000

	Saldo en bancos al 31 de Diciembre de 2016		$ Referencia	2,732,541.11
	FECHAS			
Mas	Depósitos no considerados en bancos			0.00
	Retiros bancarios no considerados por el organismo			0.00
Menos	Depósitos no considerados por el organismo			739.00
30-dic-16	DEPOSITO	176.00	F-180022 DEL DIA 02-01-17	
30-dic-16	DEPOSITO	563.00		
Menos	Retiros no considerados en bancos			0.00
				2,731,802.11
	SALDO EN LIBROS AL 31 DE DICIEMBRE 2016			2,731,802.11
				0.00

C.P. Maria Isabel Cantu Sanchez
Subdirector de Contabilidad

C. Mario Alberto Ibarra Guerrero
Encargado del Despacho de las Direcciones de Administracion y Finanzas

Ing. Alfredo Zuñiga Herverth
Director General

interapas

ORGANISMO INTERMUNICIPAL METROPOLITANO DE AGUA POTABLE, ALCANTARRILLADO, SANEAMIENTO Y SERVICIOS CONEXOS DE LOS MUNICIPIOS DE CERRO DE SAN PEDRO, SAN LUIS POTOSI Y SOLEDAD DE GRACIANO SANCHEZ (INTERAPAS)

CONCILIACIÓN BANCARIA DE LA CTA Nº 6915018260 BANAMEX AL 31 DE DICIEMBRE DE 2016 CTA. 111.2.1.08.02.0000

	Saldo en bancos al 31 de Diciembre de 2016	$ Referencia	250,638.81
FECHAS			
Mas	Depósitos no considerados por el Banco		0.00
Mas	Retiros bancarios no considerados por el Organismo		0.00
Menos	Depósitos no considerados por el Organismo		0.00
Menos	Retiros no considerados en bancos		
			250,638.81
	SALDO EN LIBROS AL 31 DE DICIEMBRE DE 2016		250,638.81

C.P. María Isabel Cantu Sanchez
Subdirector de Contabilidad

C. Mario Alberto Ibarra Guerrero
Encargado del Despacho de las Direcciones de Administracion y Finanzas

Ing. Alfredo Zuñiga Herverth
Director General

interapas

ORGANISMO INTERMUNICIPAL METROPOLITANO DE AGUA POTABLE, ALCANTARRILLADO, SANEAMIENTO Y SERVICIOS CONEXOS DE LOS MUNICIPIOS DE CERRO DE SAN PEDRO, SAN LUIS POTOSI Y SOLEDAD DE GRACIANO SANCHEZ (INTERAPAS)

CONCILIACIÓN BANCARIA DE LA CTA N°121011970011 (CONCENTRADORA) BANREGIO AL 31 DE DICIEMBRE DE 2016

CTA. 111.2.1.09.05.0000

	Saldo en bancos al 31 de Diciembre de 2016			$ 999,726.24
	FECHAS	REFERENCIA		
Mas:		Depósitos no considerados por el Banco		550.00
	31/12/2016	PD-201612-00636 Sobrante en Deposito C-5 Centro (Ana Gabriela Varela)	50.00 SU REGISTRO Y DEPOSITO SE HACE EN ENERO	
	31/12/2016	PD-201612-00637 Sobrante en Deposito c-3 Matriz (Martha Guadalupe Gonzalez)	500.00 SU REGISTRO Y DEPOSITO SE HACE EN ENERO	
Mas:		Retiros bancarios no considerados por el Organismo		0.00
Menos:		Depósitos no considerados por el Organismo		0.00
Menos:		Retiros no considerados en bancos		70.00
	30/12/2016	PD-201612-00639 Faltante en Deposito C-1 Prados (Gloria Puente)	20.00 SU REGISTRO Y DEPOSITO SE HACE EN ENERO	
	31/12/2016	PD-201612-00635 Faltante en Deposito C-3 Centro (Laura Sofia Avila)	50.00 SU REGISTRO Y DEPOSITO SE HACE EN ENERO	
				1,000,206.24
		SALDO EN LIBROS AL 31 DE DICIEMBRE DE 2016		1,000,206.24
				0.00

C.P. Maria Isabel Cantu Sanchez
Subdirector de Contabilidad

C. Mario Alberto Ibarra Guerrero
Encargado del Despacho de las Direcciones de Administracion y Finanzas

Ing. Alfredo Zuñiga Herverth
Director General

interapas

ORGANISMO INTERMUNICIPAL METROPOLITANO DE AGUA POTABLE, ALCANTARRILLADO, SANEAMIENTO Y SERVICIOS CONEXOS DE LOS MUNICIPIOS DE CERRO DE SAN PEDRO, SAN LUIS POTOSI Y SOLEDAD DE GRACIANO SANCHEZ (INTERAPAS)

CONCILIACIÓN BANCARIA DE LA CTA BANREGIO N°121012310015 (CARCAMO PLANTA TRATADORA) AL 31 DE DICIEMBRE 2016

CTA. 111.2.1.09.08.0000

	Saldo en bancos al 31 de Diciembre 2016	$	43,434.35
	FECHAS	REFERENCIA	
Mas:	Depósitos no considerados por el Banco		0.00
Mas:	Retiros bancarios no considerados por el Organismo		0.00
Menos:	Depósitos no considerados por el Organismo		0.00
Menos:	Retiros no considerados en bancos		0.00
			43,434.35
	SALDO EN LIBROS AL 31 DE DICIEMBRE 2016		43,434.35

C.P. María Isabel Cantu Sanchez
Subdirector de Contabilidad

C. Mario Alberto Ibarra Guerrero
Encargado del Despacho de las Direcciones de Administracion y Finanzas

Ing. Alfredo Zuñiga Herverth
Director General

interapas

ORGANISMO INTERMUNICIPAL METROPOLITANO DE AGUA POTABLE, ALCANTARRILLADO,
SANEAMIENTO Y SERVICIOS CONEXOS DE LOS MUNICIPIOS DE CERRO DE SAN PEDRO,
SAN LUIS POTOSI Y SOLEDAD DE GRACIANO SANCHEZ (INTERAPAS)

CONCILIACIÓN BANCARIA DE LA CTA N°121012490013 LINEA DE CONDUCCION POZO TANGAMANGA BANREGIO
AL 31 DE DICIEMBRE 2016 CTA. 111.2.1.09.11.0000

	Saldo en bancos al 31 de Diciembre 2016		$ 100,000.00
	FECHAS	REFERENCIA	
Mas:	Depósitos no considerados por el Banco		0.00
Mas:	Retiros bancarios no considerados por el Organismo		0.00
Menos:	Depósitos no considerados por el Organismo		0.00
Menos:	Retiros no considerados en bancos		0.00
			100,000.00
	SALDO EN LIBROS AL 31 DE DICIEMBRE 2016		100,000.00

C.P. María Isabel Cantu Sanchez
Subdirector de Contabilidad

C. Mario Alberto Ibarra Guerrero
Encargado del Despacho de las Direcciones
de Administracion y Finanzas

Ing. Alfredo Zuñiga Herverth
Director General

interapas

ORGANISMO INTERMUNICIPAL METROPOLITANO DE AGUA POTABLE, ALCANTARRILLADO, SANEAMIENTO Y SERVICIOS CONEXOS DE LOS MUNICIPIOS DE CERRO DE SAN PEDRO, SAN LUIS POTOSI Y SOLEDAD DE GRACIANO SANCHEZ (INTERAPAS)

CONCILIACIÓN BANCARIA DE LA CTA N°121013650014 (PRODDER 2015 FEDERAL) BANREGIO AL 31 DE DICIEMBRE 2016
CTA. 111.2.1.09.12.0000

	Saldo en bancos al 31 de Diciembre 2016	**$**	**509,756.33**
	FECHAS	REFERENCIA	
Mas:	Depósitos no considerados por el Banco		0.00
Mas:	Retiros bancarios no considerados por el Organismo		0.00
Menos:	Depósitos no considerados por el Organismo		0.00
Menos:	Retiros no considerados en bancos		0.00
			509,756.33
	SALDO EN LIBROS AL 31 DE DICIEMBRE 2016		509,756.33
			0.00

C.P. Maria Isabel Cantu Sanchez
Subdirector de Contabilidad

C. Mario Alberto Ibarra Guerrero
Encargado del Despacho de las Direcciones de Administracion y Finanzas

Ing. Alfredo Zuñiga Herverth
Director General

interapas

ORGANISMO INTERMUNICIPAL METROPOLITANO DE AGUA POTABLE, ALCANTARRILLADO, SANEAMIENTO Y SERVICIOS CONEXOS DE LOS MUNICIPIOS DE CERRO DE SAN PEDRO, SAN LUIS POTOSI Y SOLEDAD DE GRACIANO SANCHEZ (INTERAPAS)

CONCILIACIÓN BANCARIA DE LA CTA N°121013660010 (PRODDER 2015 GIC) BANREGIO AL 31 DE DICIEMBRE 2016
CTA. 111.2.1.09.13.0000

	Saldo en bancos al 31 de Diciembre 2016	456,598.27
FECHAS	REFERENCIA	
Mas:	Depósitos no considerados por el Banco	0.00
Mas:	Retiros bancarios no considerados por el Organismo	0.00
Menos:	Depósitos no considerados por el Organismo	0.00
Menos:	Retiros no considerados en bancos	0.00
		456,598.27
	SALDO EN LIBROS AL 31 DE DICIEMBRE 2016	456,598.27
		0.00

C.P. Maria Isabel Cantu Sanchez
Subdirector de Contabilidad

C. Mario Alberto Ibarra Guerrero
Encargado del Despacho de las Direcciones de Administracion y Finanzas

Ing. Alfredo Zuñiga Herverth
Director General

interapas

ORGANISMO INTERMUNICIPAL METROPOLITANO DE AGUA POTABLE, ALCANTARRILLADO,
SANEAMIENTO Y SERVICIOS CONEXOS DE LOS MUNICIPIOS DE CERRO DE SAN PEDRO,
SAN LUIS POTOSI Y SOLEDAD DE GRACIANO SANCHEZ (INTERAPAS)

CONCILIACIÓN BANCARIA DE LA CTA Nº 0657131405 BANORTE FONDOS DE INVERSION AL 31 DE DICIEMBRE 2016

CTA. 111.4.1.03.02.0000

	Saldo en bancos al 31 de Diciembre 2016	$	99,586,341.04
	FECHAS		
MAS	Depósitos no considerados en bancos		-
MAS	Retiros bancarios no considerados por el Organismo		-
MENOS	Depósitos no considerados por el organismo		-
MENOS	Retiros no considerados en bancos		-
			99,586,341.04
	SALDO EN LIBROS AL 31 DE DICIEMBRE 2016		99,586,341.04
			-

C.P. Maria Isabel Cantu Sanchez
Subdirector de Contabilidad

C. Mario Alberto Ibarra Guerrero
Encargado del Despacho de las Direcciones
de Administracion y Finanzas

Ing. Alfredo Zuñiga Herverth
Director General

000490

interapas

ORGANISMO INTERMUNICIPAL METROPOLITANO DE AGUA POTABLE, ALCANTARRILLADO, SANEAMIENTO Y SERVICIOS CONEXOS DE LOS MUNICIPIOS DE CERRO DE SAN PEDRO, SAN LUIS POTOSI Y SOLEDAD DE GRACIANO SANCHEZ (INTERAPAS)

CONCILIACIÓN BANCARIA DE LA CTA N° 0441330966 BANORTE PRODDER FEDERAL 2016 AL 31 DE DICIEMBRE 2016 CTA.111.4.1.03.03.0000
(INVERSION)

		Saldo en bancos al 31 de Diciembre 2016	$ 16,104,217.80
	FECHAS	REFERENCIA	
MAS:		Depósitos no considerados por el Banco	0.00
MAS:		Retiros bancarios no considerados por el Organismo	0.00
MENOS:		Depósitos no considerados por el Organismo	0.00
MENOS:		Retiros no considerados en bancos	0.00
		SALDO EN LIBROS AL 31 DE DICIEMBRE 2016	16,104,217.80

C.P. Maria Isabel Cantu Sanchez
Subdirector de Contabilidad

C. Mario Alberto Ibarra Guerrero
Encargado del Despacho de las Direccion
de Administracion y Finanzas

Ing. Alfredo Zuñiga Herverth
Director General

interapas

ORGANISMO INTERMUNICIPAL METROPOLITANO DE AGUA POTABLE, ALCANTARRILLADO, SANEAMIENTO Y SERVICIOS CONEXOS DE LOS MUNICIPIOS DE CERRO DE SAN PEDRO, SAN LUIS POTOSI Y SOLEDAD DE GRACIANO SANCHEZ (INTERAPAS)

CONCILIACIÓN BANCARIA DE LA CTA N° 0451569411 BANORTE CULTURA DEL AGUA 2016 AL 31 DE DICIEMBRE 2016 CTA.111.4.1.03.04.0000
(INVERSION)

		Saldo en bancos al 31 Diciembre de 2016	$ 0.00
	FECHAS	REFERENCIA	
MAS:		Depósitos no considerados por el Banco	0.00
MAS:		Retiros bancarios no considerados por el Organismo	0.00
MENOS:		Depósitos no considerados por el Organismo	0.00
MENOS:		Retiros no considerados en bancos	0.00
		SALDO EN LIBROS AL 31 DE DICIEMBRE 2016	0.00

C.P. Maria Isabel Cantu Sanchez
Subdirector de Contabilidad

C. Mario Alberto Ibarra Guerrero
Encargado del Despacho de las Direccion de Administracion y Finanzas

Ing. Alfredo Zuñiga Herverth
Director General

000492

interapas

ORGANISMO INTERMUNICIPAL METROPOLITANO DE AGUA POTABLE, ALCANTARRILLADO, SANEAMIENTO Y SERVICIOS CONEXOS DE LOS MUNICIPIOS DE CERRO DE SAN PEDRO, SAN LUIS POTOSI Y SOLEDAD DE GRACIANO SANCHEZ (INTERAPAS)

CONCILIACIÓN BANCARIA DE LA CTA N° 0440029704 BANORTE PROSANEAR FEDERAL 2016 AL 31 DE DICIEMBRE 2016 CTA.111.4.1.03.05.0000 (INVERSION)

	Saldo en bancos al 31 de Diciembre 2016	$ 122,081.48

	FECHAS	REFERENCIA	
MAS:		Depósitos no considerados por el Banco	0.00
MAS:		Retiros bancarios no considerados por el Organismo	0.00
MENOS:		Depósitos no considerados por el Organismo	0.00
MENOS:		Retiros no considerados en bancos	0.00
		SALDO EN LIBROS AL 31 DE DICIEMBRE 2016	122,081.48

C.P. Maria Isabel Cantu Sanchez
Subdirector de Contabilidad

C. Mario Alberto Ibarra Guerrero
Encargado del Despacho de las Direccion
de Administracion y Finanzas

Ing. Alfredo Zuñiga Herverth
Director General

000493

interapas

ORGANISMO INTERMUNICIPAL METROPOLITANO DE AGUA POTABLE, ALCANTARRILLADO, SANEAMIENTO Y SERVICIOS CONEXOS DE LOS MUNICIPIOS DE CERRO DE SAN PEDRO, SAN LUIS POTOSI Y SOLEDAD DE GRACIANO SANCHEZ (INTERAPAS)

CONCILIACIÓN BANCARIA DE LA CTA N° 14594139 (INVERSION) BANCO DEL BAJIO AL 31 DE DICIEMBRE 2016
CTA. 111.4.1.05.01.0000

	Saldo en bancos al 31 de Diciembre 2016	$	29,113,870.05
	FECHAS	REFERENCIA	
Mas:	Depósitos no considerados por el Banco		0.00
Mas:	Retiros bancarios no considerados por el Organismo		0.00
Menos:	Depósitos no considerados por el Organismo		0.00
Menos:	Retiros no considerados en bancos		0.00
			29,113,870.05
	SALDO EN LIBROS AL 31 DE DICIEMBRE 2016		29,113,870.05

C.P. Maria Isabel Cantu Sanchez
Subdirector de Contabilidad

C. Mario Alberto Ibarra Guerrero
Encargado del Despacho de las Direcciones de Administracion y Finanzas

Ing. Alfredo Zuniga Herverth
Director General

000494

interapas

ORGANISMO INTERMUNICIPAL METROPOLITANO DE AGUA POTABLE, ALCANTARRILLADO, SANEAMIENTO, Y SERVICIOS CONEXOS DE LOS MUNICIPIOS DE C.S.P., S.L.P. Y S.G.S. (INTERAPAS)

CONCILIACIÓN BANCARIA DE LA CTA Nº 0677862510 BANCO DEL BAJIO, SA FIDEICOMISO 1016312207
BANORTE RECEPTORA AL 31 DE DICIEMBRE 2016 CTA. 1213.8.01.02.0001

	FECHAS	REFERENCIA		
		Saldo en bancos al 31 de Diciembre 2016	$	4,178,089.44
Mas:		Depósitos no considerados por el Banco		0.00
Mas:		Retiros bancarios no considerados por el Organismo		348.11
	02-ene-17	comision bancaria	300.00	
	02-ene-17	iva de comision	48.11	
Menos:		Depósitos no considerados por el Organismo		1,044.33
	31-dic-16	Intereses generados cobrados el dia 2/01/2017	1,044.33	
Menos:		Retiros no considerados en bancos		0.00
				4,177,393.22
		SALDO EN LIBROS AL 31 DE DICIEMBRE 2016		4,177,393.22

C.P. Maria Isabel Cantu Sanchez
Subdirector de Contabilidad

C. Mario Alberto Ibarra Guerrero
Encargado del Despacho de las Direcciones de Administracion y Finanzas

Ing. Alfredo Zuñiga Herverth
Director General

interapas

ORGANISMO INTERMUNICIPAL METROPOLITANO DE AGUA POTABLE, ALCANTARRILLADO, SANEAMIENTO, Y SERVICIOS CONEXOS DE LOS MUNICIPIOS DE C.S.P., S.L.P. Y S.G.S. (INTERAPAS)

CONCILIACIÓN BANCARIA DE LA CTA Nº 0677862510 BANCO DEL BAJIO, SA FIDEICOMISO 1016312207
BANORTE INVERSION RECEPTORA AL 31 DE DICIEMBRE 2016 CTA. 121.3.8.01.02.0002

	Saldo en bancos al 31 de Diciembre 2016	$	0.00
	FECHAS	REFERENCIA	
Mas:	Depósitos no considerados por el Banco		0.00
Mas:	Retiros bancarios no considerados por el Organismo		0.00
Menos:	Depósitos no considerados por el Organismo		0.00
Menos:	Retiros no considerados en bancos		0.00
			0.00
	SALDO EN LIBROS AL 31 DE DICIEMBRE 2016		0.00

C.P. María Isabel Cantú Sanchez
Subdirector de Contabilidad

C. Mario Alberto Ibarra Guerrero
Encargado del Despacho de las Direcciones de Administracion y Finanzas

Ing. Alfredo Zuñiga Herverth
Director General

interapas

ORGANISMO INTERMUNICIPAL METROPOLITANO DE AGUA POTABLE, ALCANTARRILLADO, SANEAMIENTO, Y SERVICIOS CONEXOS DE LOS MUNICIPIOS DE C.S.P., S.L.P. Y S.G.S. (INTERAPAS)

CONCILIACIÓN BANCARIA DE LA CTA Nº 0252925081 FIDEICOMISO 1016312207 RESERVA DE CREDITO BANORTE FONDO DE RESERVA AL 31 DE DICIEMBRE 2016 CTA. 121.3.8.01.03.0002

	Saldo en bancos al 31 de Diciembre 2016	$	0.00
	FECHAS	REFERENCIA	
Mas:	Depósitos no considerados por el Banco		0.00
Mas:	Retiros bancarios no considerados por el Organismo		0.00
Menos:	Depósitos no considerados por el Organismo		0.00
Menos:	Retiros no considerados en bancos		0.00
			0.00
	SALDO EN LIBROS AL 31 DE DICIEMBRE 2016		0.00
			0.00

C.P. María Isabel Cantu Sanchez
Subdirector de Contabilidad

C. Mario Alberto Ibarra Guerrero
Encargado del Despacho de las Direcciones de Administracion y Finanzas

Ing. Alfredo Zuñiga Herverth
Director General

interapas

ORGANISMO INTERMUNICIPAL METROPOLITANO DE AGUA POTABLE, ALCANTARRILLADO, SANEAMIENTO, Y SERVICIOS CONEXOS DE LOS MUNICIPIOS DE C.S.P., S.L.P. Y S.G.S. (INTERAPAS)

CONCILIACIÓN BANCARIA DE LA CTA N° 0270769926 FIDEICOMISO 1016312207 CONTRAPRESTACION REALITO BANORTE CONTRAPRESTACION REALITO AL 31 DE DICIEMBRE 2016 CTA. 121.3.8.01.04.0001

	Saldo en bancos al 31 de Diciembre 2016	$	13,720.37
FECHAS		REFERENCIA	
Mas:	Depósitos no considerados por el Banco		0.00
Mas:	Retiros bancarios no considerados por el Organismo		0.00
Menos:	Depósitos no considerados por el Organismo		0.00
Menos:	Retiros no considerados en bancos		0.00
			13,720.37
	SALDO EN LIBROS AL 31 DE DICIEMBRE 2016		13,720.37
			0.00

C.P. Maria Isabel Cantu Sanchez
Subdirector de Contabilidad

C. Mario Alberto Ibarra Guerrero
Encargado del Despacho de las Direcciones de Administracion y Finanzas

Ing. Alfredo Zuñiga Herverth
Director General

000499

interapas

ORGANISMO INTERMUNICIPAL METROPOLITANO DE AGUA POTABLE, ALCANTARRILLADO, SANEAMIENTO,

Y SERVICIOS CONEXOS DE LOS MUNICIPIOS DE C.S.P., S.L.P. Y S.G.S. (INTERAPAS)

CONCILIACIÓN BANCARIA DE LA CTA Nº 0252925072 FIDEICOMISO 1016312207 APORTACIONES MUNICIPALES

BANORTE CONTRAPRESTACION REALTO AL 31 DE DICIEMBRE 2016 CTA. 121.3.8.01.05.0001

	Saldo en bancos al 31 de Diciembre 2016	$	14,133.98
FECHAS		REFERENCIA	
Mas:	Depósitos no considerados por el Banco		0.00
Mas:	Retiros bancarios no considerados por el Organismo		0.00
Menos:	Depósitos no considerados por el Organismo		0.00
Menos:	Retiros no considerados en bancos		0.00
			14,133.98
	SALDO EN LIBROS AL 31 DE DICIEMBRE 2016		14,133.98

C.P. María Isabel Cantu Sanchez
Subdirector de Contabilidad

C. Mario Alberto Ibarra Guerrero
Encargado del Despacho de las Direcciones
de Administracion y Finanzas

Ing. Alfredo Zuñiga Heryerth
Director General

interapas
un esfuerzo compartido

Opinión a Estados Financieros
Diciembre 2016

Órgano de Vigilancia
Contraloría Interna
C.P. Jesús Salvador González Martínez.

interapas
un esfuerzo compartido

ORGANO DE VIGILANCIA - CONTRALORIA INTERNA

Unidad: Contraloría Interna
Memorándum: CI/019/2016
Fecha: Enero 30 de 2017
Asunto: Financieros Diciembre

A LA JUNTA DE GOBIERNO, INTERAPAS
P R E S E N T E:

Estimados todos, el que suscribe en mi carácter de Control Interno del Organismo Intermunicipal de Agua Potable, Alcantarillado, Saneamiento y Servicios Conexos de los Municipios de Cerro de San Pedro, San Luis Potosí y Soledad de Graciano Sánchez INTERAPAS, y en uso de las facultades descritas por el artículo 101 de la Ley de Aguas del Estado de San Luis Potosí, Fracción IV y X en vigor, envió **Opinión que los Estados Financieros al mes de Diciembre, presentan razonablemente todos los aspectos de la situación Financiera del Organismo así como sus resultados, variaciones en el patrimonio y flujos de efectivo** de conformidad con la Ley de Contabilidad Gubernamental y Normas de Información Financiera, dejando en claro que los estados Financieros y sus notas son responsabilidad del emisor.
Así mismo solicito sean enviados una vez sancionados por la Junta de Gobierno del Organismo a la Auditoria Superior del Estado, para dar cumplimiento en tiempo y forma.

Sin más por el momento les envió un cordial saludo.

A T E N T A M E N T E

C.P. JESUS SALVADOR GONZALEZ MARTINEZ
CONTRALOR INTERNO

c.c.p. Ing. Alfredo Zúñiga Herverth. Director General de Interapas
c.c.p. C. Mario Alberto Ibarra Guerrero. Encargado del Despacho de Administración y Finanzas.

000502

Observaciones a los Estados Financieros del mes de Diciembre de 2016

Generales.

Dando cumplimiento de acuerdo a la Ley de Contabilidad Gubernamental y las Normas de Información Financiera Mexicanas se tiene que presentar mensualmente en la cuenta Publica los siguientes Reportes Financieros:

Reporte	Si Cumple	No cumple
Estado de Situación Financiera	√	
Estado de Actividades	√	
Estado de Variaciones de la Hacienda Publica	√	
Estado de Cambios en la Situación Financiera	√	
Estado de Flujos de Efectivo	√	
Reporte Analítico del Activo	√	
Reporte Analítico del Pasivo	√	
Estado Analítico de la Deuda y Otros Pasivos	√	
Informe Pasivos Contingentes	√	
Notas a los Estados Financieros	√	
Balanza de Comprobación	√	
Estado Analítico de Ingresos Presupuestales		
• Rubro de Ingresos	√	
• Fuente de Financiamiento	√	
Estado del Ejercicio del Presupuesto		
• Por Capitulo del Gasto (Objeto del Gasto)	√	
• Por Capitulo del Gasto. (Capitulo y Concepto)	√	
• Por Tipo de Gasto	√	
• Por Clasificación Administrativa (Unidad)	√	
• Por Clasificación Funcional (Finalidad y Función)	√	
• Por Categoría Programática	√	
• Por Clasificación Económica/Capitulo del Gasto	√	
• Conciliación Presupuesto/Contabilidad	√	
• Conciliación Egresos Presupuestales y Gasto Contable	√	

Notas:

- Todos los Estados Financieros Cumplen con las Firmas del Director General del Organismo, del Encargado del Despacho de las Direcciones de Administración y Finanzas "**Dejando en claro que los estados Financieros y sus Notas son responsabilidad del emisor**"

- El estado analítico de Presupuesto de Ingresos no cumple con los acuerdos emitidos por el CONAC, se siguen registrando y emitiendo los Estados Analíticos de Ingresos Presupuestales con la norma emitida por el consejo del el año 2009, durante el ejercicio 2016 se sugirió se modificara a la norma 2013, en esta ocasión ante la presentación de los Estados Financieros del mes de Diciembre y Cuenta Publica 2016, se solicita apegarse a la información emitida por el consejo, en la última modificación con fecha 20 de Diciembre de 2016.

- El estado analítico del Ejercicio del presupuesto de Egresos no cumple con los acuerdos emitidos por el CONAC, en el Momento Devengado y Ejercido, se solicita apegarse a la información emitida por el consejo y hacer la adecuación para dar cumplimiento con la misma. Tomando en cuenta que esta contraloría se apega a la Ley, y en consenso con la Auditoria Superior del Estado quien es el ente revisor del Organismo, y en forma verbal nos ha hecho la recomendación para la presentación Correcta de los Estados Financieros y presupuestales y tomando lo que emite en sus notas a los estados Financieros, en el apartado A) Normas Contables, "el presupuesto para los entes públicos representa responsabilidades formales y legales siendo el documento esencial en la asignación, administración y control de los recursos...
  Con estricto apego al cumplimiento de la ley, en general, sus estados financieros se orientan a informar si la ejecución del presupuesto y otros movimientos financieros se realizaron dentro de los parámetros legales y técnicos autorizados...

- Dando cumplimiento al artículo 19 de la Ley de Presupuesto, Contabilidad y Gasto Publico de los Municipios del Estado de San Luis Potosí, una vez sancionados los Estados Financieros, emitirlos a la Auditoria del Estado.