



Turno: 3496
febrero 23, 2017

**Comisión de
Vigilancia
Presidente
Legislador
J. Guadalupe Torres Sánchez,
Presente.**



En Sesión Ordinaria se dio cuenta de oficio No. 12, presidente municipal de Catorce, 31 de enero del presente año, cuenta pública 2016; y acordó: a Comisión de Vigilancia.

**Honorable Congreso del Estado
Por la Directiva**


**Primera Secretaria
Legisladora
Xitlalic Sánchez Servín**


**Segunda Secretaria
Legisladora
María Rebeca Terán Guevara**


c.c. Presidente municipal de Catorce. Presente.



DEPENDENCIA: PRESIDENCIA MUNICIPAL
SECCION: TESORERIA MUNICIPAL
No. DE OFICIO: TMC/012/2017
LUGAR: REAL DE CATORCE, S.L.P.
FECHA: 31 DE ENERO, 2017.

C.P.C. JOSE DE JESUS MARTINEZ LOREDO
AUDITOR SUPERIOR DEL ESTADO DE SAN LUIS POTOSI
PRESENTE.-

H. CONGRESO DEL ESTADO DE SAN LUIS POTOSI
PRESENTE.-



El que suscribe, Lic. Francisco Daniel Calderón Coronado, Presidente Municipal de Catorce, S.L.P. por este medio hago entrega de la documentación correspondiente a la Cuenta Pública del Ejercicio Fiscal 2016, misma que fue aprobada por unanimidad en la 7ª. Sesión Extraordinaria del Honorable Ayuntamiento de Catorce de fecha 31 de enero de 2017, por lo que me permito enviar a esta unidad fiscalizadora lo siguiente:

- Copia de Acta de Cabildo Certificada de la Séptima Sesión Extraordinaria de fecha 31 de Enero de 2017.
- Respaldo Magnético Electrónico con información de Contabilidad 2016.

Sin más por el momento me despido, quedando a sus respetables órdenes para cualquier duda o información extra que se requiera.



RCE AYUNTAMIENTO
2015 - 2018
ANCIA

LIC. FRANCISCO DANIEL CALDERON CORONADO
PRESIDENTE MUNICIPAL CONSTITUCIONAL
CATORCE, S.L.P.



Por Catorce... Es Nuestra Casa!

Constitución No. 27, Zona Centro
Real de Catorce, S.L.P. - C.P. 78550
(01488) 8875071 / 8875188
Email: municipiodecatorce@gmail.com





¡Por Catorce... Es Nuestra Casa!

**SÉPTIMA SESIÓN EXTRAORDINARIA DEL HONORABLE
AYUNTAMIENTO DE CATORCE, ESTADO DE SAN LUÍS POTOSÍ, MÉXICO.**

Siendo las 10:00 horas del día 31 de Enero del 2017, reunidos en el Salón de Cabildo de la Cabecera Municipal Real de Catorce, y estando presentes los miembros que integran el Honorable Cabildo Administración 2015-2018, el cuales integrado por el C. Lic. Francisco Daniel Calderón Coronado, Presidente Municipal y el H. Cabildo de Catorce, los Señores C. Prof. José Asunción Ávila Solís, Síndico Municipal; C. Alma Rosa Hernández Ramírez, 1º. Regidor; C. Maricela Ávila Coronado, 2º. Regidor; C. Francisco Esquivel Solís, 3º Regidor; C. Ignacio Pérez Martínez, 4º Regidor; C. Ma. Melitón Hernández Alonso, 5º regidora y el Prof. Silvestre Serna Barajas, 6º Regidor, la Lic. Esmeralda Rocio Coronado Hermosillo Secretaria General del H. Ayuntamiento, para realizar la **Quinta Sesión Extraordinaria de este Honorable Ayuntamiento de Catorce, S.L.P.**, con el siguiente: -----

ORDEN DEL DÍA: -----

- 1.- Pase de Lista. -----
- 2.- Verificación de Quórum Legal, para efecto llevar a cabo la instalación legal de la Sesión Ordinaria por el Lic. Francisco Daniel Calderón Coronado, Presidente Municipal de Catorce, S.L.P.-----
- 3.- Análisis y en su caso aprobación de cuenta pública del mes de Octubre, Noviembre, diciembre y cuenta anual.-----
- 4.- Presentación análisis y en su caso aprobación del Manual de Organización.-----
- 5.- Clausura de la Sesión.-----

PUNTO No. 1.- Acto seguido la Secretaria Lic. Esmeralda Rocio Coronado

Alma Rosa Hernández

Francisco Calderón

Maricela Ávila





¡Por Catorce... Es Nuestra Casa!

Hermosillo, toma pase de lista y en vista de que se encuentran todos de los miembros del Honorable Cabildo se prosigue con la sesión.-----

PUNTO No. 2.- Se informó al Lic. Francisco Daniel Calderón Coronado, que existía Quórum Legal para efecto proseguir con la sesión y se instala legalmente a las 10:09 horas. -----

PUNTO NO. 3.- análisis y en su caso aprobación de cuenta pública del mes de Octubre, Noviembre, Diciembre y Cuenta Anual. Para lo cual se solicita la aprobación para que entre la c. p. Yadira Dolores Lara Milán a desahogar el presente punto. La cual es Aprobándose por unanimidad de votos. Ya estando presente desglosa punto a punto. Lo que integra las cuentas las cuales se anexan al final del acta. Ya presentada y desahogada se somete a consideración las cuales quedan aprobadas por unanimidad de votos.

PUNTO No. 4.- Presentación análisis y en su caso aprobación del Manual de Organización. En este punto se solicita la autorización para que entre el C. Hugo Cesar Sánchez para que exponga el proyecto del manual de organización el cual después de analizado se somete a consideración siendo Aprobándose por unanimidad de votos. El cual se anexa al final.-----

Punto No 5.- No habiendo otro asunto que tratar y viéndose agotados todos los puntos se clausura la presente sesión por parte del Lic. Francisco Daniel Calderón Coronado, siendo las 11:10 horas del día antes señalado.-----

DAMOS FÉ Y RÚBRICA

LIC. FRANCISCO DANIEL CALDERÓN CORONADO
PRESIDENTE MUNICIPAL

PROFR. JOSÉ ASUNCIÓN ÁVILA SOLÍS.
SÍNDICO MUNICIPAL.



Alma Rosa Hernández

2

Francisco Calderón

Maricela Avila





¡Por Catorce... Es Nuestra Casa!

Alma Rosa Hernández
C. ALMA ROSA HERNÁNDEZ RAMÍREZ.
1º. REGIDOR

Maricela Ávila C
C. MARICELA ÁVILA CORONADO.
2º. REGIDORA

Francisco Esquivel
C. FRANCISCO ESQUIVEL SOLÍS.
3º. REGIDOR

Ignacio Pérez Martínez
C. IGNACIO PÉREZ MARTÍNEZ
4º. REGIDOR

Ma. Melitona Hernández Alonso
C. MA. MELITONA HERNÁNDEZ ALONSO
5º. REGIDORA

Silvestre Serna Barajas
C. PROFR. SILVESTRE SERNA BARAJAS.
6º. REGIDOR

Esmeralda Rocío Coronado Hermosillo
LIC. ESMERALDA ROCÍO CORONADO HERMOSILLO
SECRETARIA DEL H. AYUNTAMIENTO

Hoja de firmas de la Séptima Sesión Extraordinaria del Honorable Ayuntamiento de Catorce, Estado de San Luis Potosí, México. Del día 31 de enero del 2017




Municipio de Catorce, S.L.P.
Estado de Actividades
Del 1 de enero al 31 de diciembre de 2016


	<u>2016</u>	<u>2015</u>
INGRESOS Y OTROS BENEFICIOS		
Ingresos de la Gestión:	3,621,681	4,300,951
Impuestos	711,516	538,606
Cuotas y Aportaciones de Seguridad Social	0	0
Contribuciones de Mejoras	0	2,047,553
Derechos	509,276	841,709
Productos de Tipo Corriente	2,232,799	808,902
Aprovechamientos de Tipo Corriente	168,089	64,181
Ingresos por Venta de Bienes y Servicios	0	0
Ingresos no Comprendidos en las Fracciones de la Ley de Ingresos Causados en Ejercicios Fiscales Anteriores Pendientes de Liquidación o Pago	0	0
Participaciones, Aportaciones, Transferencias, Asignaciones, Subsidios y Otras Ayudas	72,047,199	32,398,131
Participaciones y Aportaciones	72,047,199	31,046,556
Transferencia, Asignaciones, Subsidios y Otras Ayudas	0	1,351,576
Otros Ingresos y Beneficios	99,517,430	5,431
Ingresos Financieros	60,093	5,431
Incremento por Variación de Inventarios	0	0
Disminución del Exceso de Estimaciones por Pérdida o Deterioro u Obsolescencia	0	0
Disminución del Exceso de Provisiones	0	0
Otros Ingresos y Beneficios Varios	99,457,337	0
Total de Ingresos y Otros Beneficios	175,186,310	36,704,513
GASTOS Y OTRAS PÉRDIDAS		
Gastos de Funcionamiento	18,684,755	20,933,544
Servicios Personales	10,105,390	11,444,357
Materiales y Suministros	2,755,632	3,989,869
Servicios Generales	5,823,733	5,499,319
Transferencia, Asignaciones, Subsidios y Otras Ayudas	2,285,032	1,995,190
Transferencias Internas y Asignaciones al Sector Público	553,340	131,015
Transferencias al Resto del Sector Público	0	0
Subsidios y Subvenciones	0	0
Ayudas Sociales	1,731,692	1,864,175
Pensiones y Jubilaciones	0	0
Transferencias a Fideicomisos, Mandatos y Contratos Análogos	0	0
Transferencias a la Seguridad Social	0	0
Donativos	0	0
Transferencias al Exterior	0	0

Municipio de Catorce, S.L.P.
Estado de Actividades
Del 1 de enero al 31 de diciembre de 2016

	<u>2016</u>	<u>2015</u>
Participaciones y Aportaciones	0	0
Participaciones	0	0
Aportaciones	0	0
Convenios	0	0
Intereses, Comisiones y Otros Gastos de la Deuda Pública	0	0
Intereses de la Deuda Pública	0	0
Comisiones de la Deuda Pública	0	0
Gastos de la Deuda Pública	0	0
Costo por Coberturas	0	0
Apoyos Financieros	0	0
Otros Gastos y Pérdidas Extraordinarias	0	0
Estimaciones, Depreciaciones, Deterioros, Obsolescencia y Amortizaciones	0	0
Provisiones	0	0
Disminución de Inventarios	0	0
Aumento por Insuficiencia de Estimaciones por Pérdida o Deterioro y Obsolescencia	0	0
Aumento por Insuficiencia de Provisiones	0	0
Otros Gastos	0	0
Inversión Pública	0	0
Inversión Pública no Capitalizable	0	0
Total de Gastos y Otras Pérdidas	20,969,787	22,928,734
Resultado del Ejercicio (Ahorro/Desahorro)	154,216,524	13,775,779


CATORCE
 ADMINISTRACION 2015 - 2018
PRESIDENTE MUNICIPAL
 RAFAEL CALDERON CORONADO
 PRESIDENTE MUNICIPAL

PROFR. JOSE ASUNCION AVILA SOLIS
 SINDICO MUNICIPAL


CATORCE
 ADMINISTRACION 2015 - 2018
TESORERÍA
 YADIRA DOLORES LUNA MORA
 TESORERO MUNICIPAL

 Alma Rosa Hernández
ALMA ROSA HERNÁNDEZ RAMÍREZ
 REGIDOR DE HACIENDA

Cuenta Pública 2016
Estado de Actividades
 Del 1 de enero al 31 de diciembre de 2016 y 2015
 (Pesos)


Ente Público:

MUNICIPIO DE CATORCE

Concepto	2016	2015	Concepto	2016	2015
INGRESOS Y OTROS BENEFICIOS			GASTOS Y OTRAS PÉRDIDAS		
Ingresos de la Gestión	3,621,661	4,300,951	Gastos de Funcionamiento	16,684,755	20,933,544
Impuestos	711,516	536,606	Servicios Personales	10,105,390	11,444,357
Cuotas y Aportaciones de Seguridad Social	0	0	Materiales y Suministros	2,755,632	3,069,869
Contribuciones de Mejoras	0	2,047,553	Servicios Generales	5,823,733	5,490,319
Derechos	509,276	841,700	Transferencia, Asignaciones, Subsidios y Otras Ayudas	2,285,032	1,005,190
Productos de Tipo Corriente	2,232,790	809,902	Transferencias Internas y Asignaciones al Sector Público	553,340	131,015
Aprovechamientos de Tipo Corriente	168,089	64,181	Transferencias al Resto del Sector Público	0	0
Ingresos por Venta de Bienes y Servicios	0	0	Subsidios y Subvenciones	0	0
Ingresos no Comprendidos en las Fracciones de la Ley de Ingresos Causados en Ejercicios Fiscales Anteriores Pendientes de Liquidación o Pago	0	0	Ayudas Sociales	1,731,692	1,864,175
Participaciones, Aportaciones, Transferencias, Asignaciones, Subsidios y Otras Ayudas	72,047,199	32,398,131	Pensiones y Jubilaciones	0	0
Participaciones y Aportaciones	72,047,199	31,046,550	Transferencias a Fidelcomiso, Mandatos y Contratos Análogos	0	0
Transferencia, Asignaciones, Subsidios y Otras ayudas	0	1,351,576	Transferencias a la Seguridad Social	0	0
Otros Ingresos y Beneficios	99,517,430	5,431	Donativos	0	0
Ingresos Financieros	80,093	5,431	Transferencias al Exterior	0	0
Incremento por Variación de Inventarios	0	0	Participaciones y Aportaciones	0	0
Disminución del Exceso de Estimaciones por Pérdida o Deterioro u Obsolescencia	0	0	Participaciones	0	0
Disminución del Exceso de Provisiones	0	0	Aportaciones	0	0
Otros Ingresos y Beneficios Varios	99,457,337	0	Convenios	0	0
Total de Ingresos y Otros Beneficios	175,185,310	36,704,613	Intereses, Comisiones y Otros Gastos de la Deuda Pública	0	0
			Intereses de la Deuda Pública	0	0
			Comisiones de la Deuda Pública	0	0
			Gastos de la Deuda Pública	0	0
			Costo por Coberturas	0	0
			Apoyos Financieros	0	0
			Otros Gastos y Pérdidas Extraordinarias	0	0
			Estimaciones, Depreciaciones, Deterioros, Obsolescencia y Amortizaciones	0	0
			Provisiones	0	0
			Disminución de Inventarios	0	0
			Aumento por Insuficiencia de Estimaciones por Pérdida o Deterioro u Obsolescencia	0	0
			Aumento por Insuficiencia de Provisiones	0	0
			Otros Gastos	0	0
			Inversión Pública	0	0
			Inversión Pública no Capitalizable	0	0
			Total de Gastos y Otras Pérdidas	20,969,787	22,928,734
			Resultados del Ejercicio (Ahorro/Desahorro)	15,215,524	13,775,779

Bajo protesta de decir verdad declaramos que los Estados Financieros reflejados anteriormente son veraces y ciertos en todo su contenido, de acuerdo a la información que nos fue suministrada y no conocemos ninguna otra circunstancia que pueda afectar la veracidad de los mismos. Asimismo, declaramos que los Estados Financieros reflejados anteriormente son veraces y ciertos en todo su contenido, de acuerdo a la información que nos fue suministrada y no conocemos ninguna otra circunstancia que pueda afectar la veracidad de los mismos.


CATORCE
ADMINISTRACION 2015 - 2018
PRESIDENCIA
 Cargo de quien autoriza


 Nombre de quien elabora
 Cargo de quien elabora


CATORCE
ADMINISTRACION 2015 - 2018
TESORERÍA

Municipio de Catorce, S.L.P.
Estado de Situación Financiera
Al 31 de diciembre de 2016

ACTIVO	2016	2015	PASIVO	2016	2015
Activo Circulante			Pasivo Circulante		
Efectivo y Equivalentes	51,644,449	-4,191,822	Cuentas por Pagar a Corto Plazo	3,791,400	3,152,235
Derechos a Recibir Efectivo o Equivalentes	3,012,636	2,838,756	Documentos por Pagar a Corto Plazo	2,552,596	2,552,596
Derechos a Recibir Bienes o Servicios			Porción a Corto Plazo de la Deuda Pública a Largo Plazo	0	0
Inventarios	0	0	Títulos y Valores a Corto Plazo	0	0
Almacenes	0	0	Pasivos Diferidos a Corto Plazo	0	0
Estimación por Pérdida o Deterioro de Activos Circulantes	0	0	Fondos y Bienes de Terceros en Garantía y/o Administración a Corto Plazo	0	0
Otros Activos Circulantes	0	0	Provisiones a Corto Plazo	0	0
Total de Activos Circulantes	54,657,085	-1,353,066	Otros Pasivos a Corto Plazo	3,801,803	3,480,962
			Total de Pasivos Circulantes	10,145,799	9,185,794
Activo No Circulante			Pasivo No Circulante		
Inversiones Financieras a Largo Plazo	0	0	Cuentas por Pagar a Largo Plazo	0	0
Derechos a Recibir Efectivo o Equivalentes a Largo Plazo	862,503	862,503	Documentos por Pagar a Largo Plazo		
Bienes Inmuebles, Infraestructura y Construcciones en Proceso	125,700,588	28,709,914	Deuda Pública a Largo Plazo	3,141,320	3,141,320
Bienes Muebles	529,279	489,794	Pasivos Diferidos a Largo Plazo	-50,142	-50,142
Activos Intangibles	0	0	Fondos y Bienes de Terceros en Garantía y/o en Administración a Largo Plazo	0	0
Depreciación, Deterioro y Amortización Acumulada de Bienes	0	0	Provisiones a Largo Plazo	0	0
Activos Diferidos	2,711,719	575,500	Total de Pasivos No Circulantes	3,091,178	3,091,178
Estimación por Pérdida o Deterioro de Activos no Circulantes	0	0			
Otros Activos no Circulantes	0	0	Total del Pasivo	13,236,978	12,276,972
Total de Activos No Circulantes	129,804,089	30,637,711			
Total del Activo	184,461,174	29,284,645			

HACIENDA PÚBLICA/PATRIMONIO

Hacienda Pública/Patrimonio Contribuido		
Aportaciones	0	0
Donaciones de Capital	0	0
Actualización de la Hacienda Pública/Patrimonio	0	0
Hacienda Pública/Patrimonio Generado	169,454,285	15,237,761
Resultados del Ejercicio (Ahorro/ Desahorro)		
Resultados de Ejercicios Anteriores	154,216,524	13,775,779
Revalúos	15,237,761	1,461,982
Reservas	0	0
Rectificaciones de Resultados de Ejercicios Anteriores	0	0
Exceso o Insuficiencia en la Actualización de la Hacienda Pública/Patrimonio	0	0
Resultado por Posición Monetaria	0	0
Resultado por Tenencia de Activos no Monetarios	0	0
Total Hacienda Pública/Patrimonio	169,454,285	15,237,761

Total del Pasivo y Hacienda Pública/Patrimonio


CATORCE
ADMINISTRACION 2015 - 2018
PRESIDENCIA
LIC. INOCENCIO JUANES CAMERON CORONADO
PRESIDENTE MUNICIPAL

PROFR. JOSE ASUNCION AVILA SOLIS
SINDICO MUNICIPAL


YAIRA DOLORES LARAMILAN
TESORERO MUNICIPAL


CATORCE
ADMINISTRACION 2015 - 2018
TESORERÍA

Alma Rosa Hernández
ALMA ROSA HERNANDEZ RAMIREZ
REGIDOR DE HACIENDA

Estado de Situación Financiera		MUNICIPIO DE CATORCE	
Al 31 de diciembre de 2016		2016	2015
ACTIVO			
Activo Circulante			
Efectivo y Equivalentes	51,644,449	-4,191,822	
Derechos a Recibir Efectivo o Equivalentes	3,012,636	2,838,756	
Derechos a Recibir Bienes o Servicios	0	0	
Inventarios	0	0	
Almacenes	0	0	
Estimación por Pérdida o Deterioro de Activos Circulantes	0	0	
Otros Activos Circulantes	0	0	
Total de Activos Circulantes	54,657,085	-1,353,066	
Activo No Circulante			
Inversiones Financieras a Largo Plazo	0	0	
Derechos a Recibir Efectivo o Equivalentes a Largo Plazo	862,503	862,503	
Bienes Inmuebles, Infraestructura y Construcciones en Proceso	125,700,588	28,709,914	
Bienes Muebles	529,279	489,794	
Activos Intangibles	0	0	
Depreciación, Deterioro y Amortización Acumulada de Bienes	0	0	
Activos Diferidos	2,711,719	575,500	
Estimación por Pérdida o Deterioro de Activos no Circulantes	0	0	
Otros Activos no Circulantes	0	0	
Total de Activos No Circulantes	129,804,089	30,637,711	
TOTAL DEL ACTIVO	184,461,174	29,284,645	
PASIVO			
Pasivo Circulante			
Cuentas por Pagar a Corto Plazo	3,791,400	3,152,235	
Documentos por Pagar a Corto Plazo	2,552,596	2,552,596	
Porción a Corto Plazo de la Deuda Pública a Largo Plazo	0	0	
Títulos y Valores a Corto Plazo	0	0	
Pasivos Diferidos a Corto Plazo	0	0	
Fondos y Bienes de Terceros en Garantía y/o Administración a Corto	0	0	
Provisiones a Corto Plazo	0	0	
Otros Pasivos a Corto Plazo	3,801,803	3,480,962	
Total de Pasivos Circulantes	10,145,799	9,185,794	
Pasivo No Circulante			
Cuentas por Pagar a Largo Plazo	0	0	
Documentos por Pagar a Largo Plazo	3,141,320	3,141,320	
Deuda Pública a Largo Plazo	-50,142	-50,142	
Pasivos Diferidos a Largo Plazo	0	0	
Fondos y Bienes de Terceros en Garantía y/o en Administración a Largo	0	0	
Provisiones a Largo Plazo	0	0	
Total de Pasivos No Circulantes	3,091,178	3,091,178	
TOTAL DEL PASIVO	13,236,978	12,276,972	
HACIENDA PÚBLICA/ PATRIMONIO			
Hacienda Pública/Patrimonio Contribuido			
Aportaciones	0	0	
Donaciones de Capital	0	0	
Actualización de la Hacienda Pública / Patrimonio	0	0	
Hacienda Pública/Patrimonio Generado			
Resultados del Ejercicio (Ahorro / Desahorro)	169,454,285	15,237,761	
Resultados de Ejercicios Anteriores	154,216,524	13,775,779	
Revalúos	15,237,761	1,461,982	
Reservas	0	0	
Rectificaciones de Resultados de Ejercicios Anteriores	0	0	
Exceso o Insuficiencia en la Actualización de la Hacienda			
Resultado por Posición Monetaria	0	0	
Resultado por Tenencia de Activos no Monetarios	0	0	
TOTAL HACIENDA PÚBLICA/PATRIMONIO	169,454,285	15,237,761	
TOTAL DEL PASIVO Y HACIENDA PÚBLICA / PATRIMONIO	182,691,262	27,514,733	

Consolidación 2016
Estado de Variación en la Hacienda Pública
Del 1 de enero al 31 de diciembre de 2016 y 2015
(posos)

Ente Público:

MUNICIPIO DE CATORCE

Concepto	Hacienda Pública/Patrimonio Contribuido	Hacienda Pública/Patrimonio Generado de Ejercicios Anteriores	Hacienda Pública/Patrimonio Generado del Ejercicio	Ajustes por Cambios de Valor	TOTAL
Rectificaciones de Resultados de Ejercicios Anteriores	0	0	0	0	0
Patrimonio Neto Inicial Ajustado del Ejercicio	0	0	0	0	0
Aportaciones	0	0	0	0	0
Donaciones de Capital	0	0	0	0	0
Actualización de la Hacienda Pública/Patrimonio	0	0	0	0	0
Variaciones de la Hacienda Pública/Patrimonio Neto del Ejercicio	0	0	13,775,779	0	13,775,779
Resultados del Ejercicio (Ahorro/Desahorro)	0	0	13,775,779	0	13,775,779
Resultados de Ejercicios Anteriores	0	0	0	0	0
Revalúos	0	0	0	0	0
Reservas	0	0	0	0	0
Hacienda Pública/Patrimonio Neto Final del Ejercicio 2013	0	0	13,775,779	0	13,775,779
Cambios en la Hacienda Pública/Patrimonio Neto del Ejercicio 2014	0	0	0	0	0
Aportaciones	0	0	0	0	0
Donaciones de Capital	0	0	0	0	0
Actualización de la Hacienda Pública/Patrimonio	0	0	0	0	0
Variaciones de la Hacienda Pública/Patrimonio Neto del Ejercicio 2014	0	15,237,761	140,440,745	0	155,678,506
Resultados del Ejercicio (Ahorro/Desahorro)	0	0	140,440,745	0	140,440,745
Resultados de Ejercicios Anteriores	0	15,237,761	0	0	15,237,761
Revalúos	0	0	0	0	0
Reservas	0	0	0	0	0
Saldo Neto en la Hacienda Pública / Patrimonio 2014	0	15,237,761	154,216,524	0	169,454,285

Estado de Situación Financiera		MUNICIPIO DE CATORCE	
Al 31 de diciembre de 2016		2016	2015
ACTIVO			
Activo Circulante			
Efectivo y Equivalentes	51,644,449	-4,191,822	
Derechos a Recibir Efectivo o Equivalentes	3,012,636	2,838,756	
Derechos a Recibir Bienes o Servicios	0	0	
Inventarios	0	0	
Almacenes	0	0	
Estimación por Pérdida o Deterioro de Activos Circulantes	0	0	
Otros Activos Circulantes	0	0	
Total de Activos Circulantes	54,657,085	-1,353,066	
Activo No Circulante			
Inversiones Financieras a Largo Plazo	0	0	
Derechos a Recibir Efectivo o Equivalentes a Largo Plazo	862,503	862,503	
Bienes Inmuebles, Infraestructura y Construcciones en Proceso	125,700,588	28,709,914	
Bienes Muebles	529,279	489,794	
Activos Intangibles	0	0	
Depreciación, Deterioro y Amortización Acumulada de Bienes	0	0	
Activos Diferidos	2,711,719	575,500	
Estimación por Pérdida o Deterioro de Activos no Circulantes	0	0	
Otros Activos no Circulantes	0	0	
Total de Activos No Circulantes	129,804,089	30,637,711	
TOTAL DEL ACTIVO	184,461,174	29,284,645	
PASIVO			
Pasivo Circulante			
Cuentas por Pagar a Corto Plazo	3,791,400	3,152,235	
Documentos por Pagar a Corto Plazo	2,552,596	2,552,596	
Porción a Corto Plazo de la Deuda Pública a Largo Plazo	0	0	
Títulos y Valores a Corto Plazo	0	0	
Pasivos Diferidos a Corto Plazo	0	0	
Fondos y Bienes de Terceros en Garantía y/o Administración a Corto Plazo	0	0	
Provisiones a Corto Plazo	0	0	
Otros Pasivos a Corto Plazo	3,801,803	3,480,962	
Total de Pasivos Circulantes	10,145,799	9,185,794	
Pasivo No Circulante			
Cuentas por Pagar a Largo Plazo	0	0	
Documentos por Pagar a Largo Plazo	3,141,320	3,141,320	
Deuda Pública a Largo Plazo	-50,142	-50,142	
Pasivos Diferidos a Largo Plazo	0	0	
Fondos y Bienes de Terceros en Garantía y/o en Administración a Largo Plazo	0	0	
Provisiones a Largo Plazo	0	0	
Total de Pasivos No Circulantes	3,091,178	3,091,178	
TOTAL DEL PASIVO	13,236,978	12,276,972	
HACIENDA PÚBLICA/ PATRIMONIO			
Hacienda Pública/Patrimonio Contribuido			
Aportaciones	0	0	
Donaciones de Capital	0	0	
Actualización de la Hacienda Pública / Patrimonio	0	0	
Hacienda Pública/Patrimonio Generado			
Resultados del Ejercicio (Ahorro / Desahorro)	154,216,524	13,775,779	
Resultados de Ejercicios Anteriores	15,237,761	1,461,982	
Revalúos	0	0	
Reservas	0	0	
Rectificaciones de Resultados de Ejercicios Anteriores	0	0	
Exceso o Insuficiencia en la Actualización de la Hacienda			
Resultado por Posición Monetaria	0	0	
Resultado por Tenencia de Activos no Monetarios	0	0	
TOTAL HACIENDA PÚBLICA/PATRIMONIO	169,454,285	15,237,761	
TOTAL DEL PASIVO Y HACIENDA PÚBLICA / PATRIMONIO	182,691,262	27,514,733	

Cuenta Pública 2016
Estado de Flujos de Efectivo
 Del 1 de enero al 31 de diciembre de 2015 y 2016
 (Pesos)

Ente Público:

MUNICIPIO DE CATORCE

Concepto	2016	2015	Concepto	2016	2015
Flujos de Efectivo de las Actividades de Operación			Flujos de Efectivo de las Actividades de Inversión		
Origen	176,029,646	38,084,850	Origen	18,060	6,364
Impuestos	746,992	580,595	Bienes Inmuebles, Infraestructura y Construcciones en Proceso	18,060	6,364
Cuotas y Aportaciones de Seguridad Social	0	0	Bienes Muebles	0	0
Contribuciones de mejoras	0	2,047,553	Otros Orígenes de Inversión	0	0
Derechos	509,278	841,709	Aplicación	99,240,038	14,949,309
Productos de Tipo Corriente	2,232,799	67,621	Bienes Inmuebles, Infraestructura y Construcciones en Proceso	99,240,038	14,901,209
Aprovechamientos de Tipo Corriente	150,029	57,817	Bienes Muebles	0	48,100
Ingresos por Venta de Bienes y Servicios	0	0	Otras Aplicaciones de Inversión	0	0
Ingresos no Comprendidos en las Fracciones de la Ley de Ingresos Causados en Ejercicios Fiscales Anteriores Pendientes de Liquidación o Pago	0	0	Flujos Netos de Efectivo por Actividades de Inversión	-99,221,978	-14,942,945
Participaciones y Aportaciones	73,134,360	31,115,831	Flujo de Efectivo de las Actividades de Financiamiento		
Transferencias, Asignaciones y Subsidios y Otras Ayudas	0	1,351,578	Origen	0	0
Otros Orígenes de Operación	99,256,190	2,042,148	Endeudamiento Neto	0	0
Aplicación	20,871,397	22,931,234	Interno	0	0
Servicios Personales	10,106,990	11,444,357	Externo	0	0
Materiales y Suministros	2,755,632	3,989,869	Otros Orígenes de Financiamiento	0	0
Servicios Generales	5,823,743	5,499,319	Aplicación	0	0
Transferencias Internas y Asignaciones al Sector Público	553,340	131,015	Servicios de la Deuda	0	0
Transferencias al resto del Sector Público	0	0	Interno	0	0
Subsidios y Subvenciones	0	0	Externo	0	0
Ayudas Sociales	1,731,692	1,868,675	Otras Aplicaciones de Financiamiento	0	0
Pensiones y Jubilaciones	0	0	Flujos netos de Efectivo por Actividades de Financiamiento	0	0
Transferencias a Fideicomisos, Mandatos y Contratos Análogos	0	0	Incremento/Disminución Neta en el Efectivo y Equivalentes al Efectivo	55,836,272	210,671
Transferencias a la Seguridad Social	0	0	Efectivo y Equivalentes al Efectivo al Inicio del Ejercicio	-4,191,822	-4,402,493
Donativos	0	0	Efectivo y Equivalentes al Efectivo al final del Ejercicio	51,644,449	-4,191,822
Transferencias al Exterior	0	0			
Participaciones	0	0			
Aportaciones	0	0			
Convenios	0	0			
Otras Aplicaciones de Operación	0	0			
Flujos Netos de Efectivo por Actividades de Operación	155,058,249	15,153,616			



Bajo protesta de decir verdad declaramos que los rendimientos de esta Cuenta Pública son razonablemente correctos y responsabilidad del emisor.

ADMINISTRACIÓN 2015 - 2016
PROFR. JOSÉ ASUNCIÓN ÁVILA SOLÍS
SINDICO MUNICIPAL

PROFR. JOSÉ ASUNCIÓN ÁVILA SOLÍS
SINDICO MUNICIPAL

YADIRA DOLORES LARA MILAN
TESORERO MUNICIPAL

Alma Rosa Hernández
ALMA ROSA HERNANDEZ RAMIREZ
REGIDOR DE HACIENDA



Estado de Flujos de Efectivo
Al 31 de diciembre de 2016

MUNICIPIO DE CATORCE
2016 2015

	2016	2015
Flujos de Efectivo de las Actividades de Operación		
Origen	3,639,096	4,926,871
Impuestos	746,992	560,585
Cuotas y Aportaciones de Seguridad Social	0	0
Contribuciones de mejoras	0	2,047,553
Derechos	509,278	841,709
Productos de Tipo Corriente	2,232,799	67,621
Aprovechamientos de Tipo Corriente	150,029	57,817
Ingresos por Venta de Bienes y Servicios	0	0
Ingresos no Comprendidos en las Fracciones de la Ley de Ingresos Causados en Ejercicios Fiscales Anteriores Pendientes de Liquidación o Pago	0	0
Participaciones y Aportaciones	0	1,351,576
Transferencias, Asignaciones y Subsidios y Otras ayudas	0	0
Otros Orígenes de Operación	0	0
Aplicación	20,971,397	22,931,234
Servicios Personales	10,106,990	11,444,357
Materiales y Suministros	2,755,632	3,989,869
Servicios Generales	5,823,743	5,499,319
Transferencias Internas y Asignaciones al Sector Público	553,340	131,015
Transferencias al resto del Sector Público	0	0
Subsidios y Subvenciones	0	0
Ayudas Sociales	1,731,692	1,866,875
Pensiones y Jubilaciones	0	0
Transferencias a Fideicomisos, Mandatos y Contratos Análogos	0	0
Transferencias a la Seguridad Social	0	0
Donativos	0	0
Transferencias al Exterior	0	0
Participaciones	0	0
Aportaciones	0	0
Convenios	0	0
Otros Aplicaciones de Operación	0	0
Flujos Netos de Efectivo por Actividades de Operación	-17,332,301	-18,004,363
Flujos de Efectivo de las Actividades de Inversión		
Origen	150,029	6,364
Bienes Inmuebles, Infraestructura y Construcciones en Proceso	150,029	6,364
Bienes Muebles	0	0
Otros Orígenes de Inversión	0	0
Aplicación	99,240,038	14,949,309
Bienes Inmuebles, Infraestructura y Construcciones en Proceso	99,240,038	14,901,209
Bienes Muebles	0	48,100
Otras Aplicaciones de Inversión	0	0
Flujos Netos de Efectivo por Actividades de Inversión	-99,090,009	-14,942,945
Flujo de Efectivo de las Actividades de Financiamiento		
Origen	99,711,871	1,193,089
Endeudamiento Neto	0	0
Interno	0	0
Externo	0	0
Otros Orígenes de Financiamiento	99,711,871	1,193,089
Aplicación	587,650	-849,059
Servicios de la Deuda	0	0
Interno	0	0
Externo	0	0
Otras Aplicaciones de Financiamiento	587,650	-849,059
Flujos netos de Efectivo por Actividades de Financiamiento	99,124,221	2,042,148
Incremento/Disminución Neta en el Efectivo y Equivalentes al Efectivo	-17,298,089	-30,905,160
El saldo de Incrementos Neto en el Efectivo y Equivalentes al Efectivo: NO concuerda con el Efectivo y Equivalente del Estado de Cambios en la Situación Financiera	73,134,360	
Efectivo y Equivalentes al Efectivo al inicio del Ejercicio	-4,191,822	-4,402,493
Efectivo y Equivalentes al Efectivo al final del Ejercicio	51,644,449	-4,191,822

Municipio de Catorce, S.L.P.

NOTAS A LOS ESTADOS FINANCIEROS AL 31 DE DICIEMBRE DE 2016

NOTAS DE DESGLOSE

I) NOTAS AL ESTADO DE SITUACIÓN FINANCIERA

Activo

Efectivo y Equivalentes

Derechos a recibir Efectivo y Equivalentes y Bienes o Servicios a Recibir

1. Se realizara cobro a deudores del área de comercio 6ya que no fue entregada en su totalidad la cantidad recaudada en el ejercicio 2016.

Bienes Disponibles para su Transformación o Consumo (inventarios)

Inversiones Financieras

Bienes Muebles, Inmuebles e Intangibles

2. La depreciación de los muebles e inmuebles no está clasificado de acuerdo a las normas ya que son bienes muebles e inmuebles con un valor histórico la mayoría.

Estimaciones y Deterioros

3. Los bienes muebles ganan valor por el lugar de ubicación y la infraestructura por lo cual no se deprecian.

Otros Activos

Pasivo

1.

II) NOTAS AL ESTADO DE ACTIVIDADES

Ingresos de Gestión

1. Se realizara cobros del servicio de agua potable por las calles y comercios del municipio.
2. Se informara los ingresos por separado de comercio, uso de piso y agua potable recaudado.

Gastos y Otras Pérdidas:

1. Se excedió en el monto de ayudas sociales, así como en pago de personal eventual ya que el municipio de catorce se encuentra en una zona de alto rezago social así como fuera del alcance de la tecnología para la regularización de los contribuyentes por lo cual genera gastos que no son comprobados con factura.

III) NOTAS AL ESTADO DE VARIACIÓN EN LA HACIENDA PÚBLICA

IV) NOTAS AL ESTADO DE FLUJOS DE EFECTIVO

Efectivo y equivalentes

1. El análisis de los saldos inicial y final que figuran en la última parte del Estado de Flujo de Efectivo en la cuenta de efectivo y equivalentes es como sigue:

	2016	2015
Efectivo en Bancos –Tesorería	334,298.48	-71,912.87
Efectivo en Bancos- Dependencias	51,310,150.93	X
Inversiones temporales (hasta 3 meses)	X	X
Fondos con afectación específica	X	X
Depósitos de fondos de terceros y otros	X	X
Total de Efectivo y Equivalentes	X	X

2. Detallar las adquisiciones de bienes muebles e inmuebles con su monto global y, en su caso, el porcentaje de estas adquisiciones que fueron realizadas mediante subsidios de capital del sector central. Adicionalmente, revelar el importe de los pagos que durante el período se hicieron por la compra de los elementos citados.

3. Conciliación de los Flujos de Efectivo Netos de las Actividades de Operación y la cuenta de Ahorro/Desahorro antes de Rubros Extraordinarios. A continuación se presenta un ejemplo de la elaboración de la conciliación.

	2016	2015
Ahorro/Desahorro antes de rubros Extraordinarios	X	X
<i>Movimientos de partidas (o rubros) que no afectan al efectivo.</i>		
Depreciación		X
Amortización	X	X
Incrementos en las provisiones	X	X
Incremento en inversiones producido por revaluación		(X)
Ganancia/pérdida en venta de propiedad, planta y equipo	(X)	(X)
Incremento en cuentas por cobrar		(X)
Partidas extraordinarias		(X)

Las cuentas que aparecen en el cuadro anterior no son exhaustivas y tienen como finalidad ejemplificar el formato que se sugiere para elaborar la nota.

V) CONCILIACIÓN ENTRE LOS INGRESOS PRESUPUESTARIOS Y CONTABLES, ASÍ COMO ENTRE LOS EGRESOS PRESUPUESTARIOS Y LOS GASTOS CONTABLES

La conciliación se presentará atendiendo a lo dispuesto por el Acuerdo por el que se emite el formato de conciliación entre los ingresos presupuestarios y contables, así como entre los egresos presupuestarios y los gastos contables.

NOTAS DE MEMORIA (CUENTAS DE ORDEN)

Las cuentas de orden se utilizan para registrar movimientos de valores que no afecten o modifiquen el balance del ente contable, sin embargo, su incorporación en libros es necesaria con fines de recordatorio contable, de control y en general sobre los aspectos administrativos, o bien, para consignar sus derechos o responsabilidades contingentes que puedan, o no, presentarse en el futuro.

Las cuentas que se manejan para efectos de estas Notas son las siguientes:

Cuentas de Orden Contables y Presupuestarias:

Contables:

Valores

Emisión de obligaciones

Avales y garantías

Juicios

Contratos para Inversión Mediante Proyectos para Prestación de Servicios (PPS) y

Similares

Bienes concesionados o en comodato

Presupuestarias:

Cuentas de ingresos

Cuentas de egresos

Se informará, de manera agrupada, en las Notas a los Estados Financieros las cuentas de orden contables y cuentas de orden presupuestario:

1. Los valores en custodia de instrumentos prestados a formadores de mercado e instrumentos de crédito recibidos en garantía de los formadores de mercado u otros.
2. Por tipo de emisión de instrumento: monto, tasa y vencimiento.
3. Los contratos firmados de construcciones por tipo de contrato.

1. Introducción

Los Estados Financieros de los entes públicos, proveen de información financiera a los principales usuarios de la misma, al Congreso y a los ciudadanos.

El objetivo del presente documento es la revelación del contexto y de los aspectos económicos-financieros más relevantes que influyeron en las decisiones del período, y que deberán ser considerados en la elaboración de los estados financieros para la mayor comprensión de los mismos y sus particularidades.

De esta manera, se informa y explica la respuesta del gobierno a las condiciones relacionadas con la información financiera de cada período de gestión; además, de exponer aquellas políticas que podrían afectar la toma de decisiones en períodos posteriores.

2. Panorama Económico y Financiero

Se informará sobre las principales condiciones económico-financieras bajo las cuales el ente público estuvo operando; y las cuales influyeron en la toma de decisiones de la administración; tanto a nivel local como federal.

3. Autorización e Historia

Se informará sobre:

- a) Fecha de creación del ente.
- b) Principales cambios en su estructura.

4. Organización y Objeto Social

Se informará sobre:

- a) Objeto social.
- b) Principal actividad.
- c) Ejercicio fiscal.
- d) Régimen jurídico.
- e) Consideraciones fiscales del ente: revelar el tipo de contribuciones que esté obligado a pagar o retener.
- f) Estructura organizacional básica.
- g) Fideicomisos, mandatos y análogos de los cuales es fideicomitente o fideicomisario.

5. Bases de Preparación de los Estados Financieros

Se informará sobre:

- a) Si se ha observado la normatividad emitida por el CONAC y las disposiciones legales aplicables.
- b) La normatividad aplicada para el reconocimiento, valuación y revelación de los diferentes rubros de la información financiera, así como las bases de medición utilizadas para la elaboración de los estados financieros; por ejemplo: costo histórico, valor de realización, valor razonable, valor de recuperación o cualquier otro método empleado y los criterios de aplicación de los mismos.
- c) Postulados básicos.
- d) Normatividad supletoria. En caso de emplear varios grupos de normatividades (normatividades supletorias), deberá realizar la justificación razonable correspondiente, su alineación con los PBCG y a las características cualitativas asociadas descritas en el MCCG (documentos publicados en el Diario Oficial de la Federación, agosto 2009).
- e) Para las entidades que por primera vez estén implementando la base devengado de acuerdo a la Ley de Contabilidad, deberán:
 - Revelar las nuevas políticas de reconocimiento;
 - Su plan de implementación;
 - Revelar los cambios en las políticas, la clasificación y medición de las mismas, así como su impacto en la información financiera, y

- Presentar los últimos estados financieros con la normatividad anteriormente utilizada con las nuevas políticas para fines de comparación en la transición a la base devengado.

6. Políticas de Contabilidad Significativas

Se informará sobre:

- a) Actualización: se informará del método utilizado para la actualización del valor de los activos, pasivos y Hacienda Pública/Patrimonio y las razones de dicha elección. Así como informar de la desconexión o reconexión inflacionaria.
- b) Informar sobre la realización de operaciones en el extranjero y de sus efectos en la información financiera gubernamental.
- c) Método de valuación de la inversión en acciones de Compañías subsidiarias no consolidadas y asociadas.
- d) Sistema y método de valuación de inventarios y costo de lo vendido.
- e) Beneficios a empleados: revelar el cálculo de la reserva actuarial, valor presente de los ingresos esperados comparado con el valor presente de la estimación de gastos tanto de los beneficiarios actuales como futuros.
- f) Provisiones: objetivo de su creación, monto y plazo.
- g) Reservas: objetivo de su creación, monto y plazo.
- h) Cambios en políticas contables y corrección de errores junto con la revelación de los efectos que se tendrá en la información financiera del ente público, ya sea retrospectivos o prospectivos.
- i) Reclasificaciones: se deben revelar todos aquellos movimientos entre cuentas por efectos de cambios en los tipos de operaciones.
- j) Depuración y cancelación de saldos.

7. Posición en Moneda Extranjera y Protección por Riesgo Cambiario

Se informará sobre:

- a) Activos en moneda extranjera.
- b) Pasivos en moneda extranjera.
- c) Posición en moneda extranjera.
- d) Tipo de cambio.
- e) Equivalente en moneda nacional.

Lo anterior, por cada tipo de moneda extranjera que se encuentre en los rubros de activo y pasivo.

Adicionalmente, se informará sobre los métodos de protección de riesgo por variaciones en el tipo de cambio.

8. Reporte Analítico del Activo

Debe mostrar la siguiente información:

- a) Vida útil o porcentajes de depreciación, deterioro o amortización utilizados en los diferentes tipos de activos.
- b) Cambios en el porcentaje de depreciación o valor residual de los activos.
- c) Importe de los gastos capitalizados en el ejercicio, tanto financieros como de investigación y desarrollo.
- d) Riesgos por tipo de cambio o tipo de interés de las inversiones financieras.
- e) Valor activado en el ejercicio de los bienes construidos por la entidad.
- f) Otras circunstancias de carácter significativo que afecten el activo, tales como bienes en garantía, señalados en embargos, litigios, títulos de inversiones entregados en garantías, baja significativa del valor de inversiones financieras, etc.
- g) Desmantelamiento de Activos, procedimientos, implicaciones, efectos contables.
- h) Administración de activos; planeación con el objetivo de que el ente los utilice de manera más efectiva.

Adicionalmente, se deben incluir las explicaciones de las principales variaciones en el activo, en cuadros comparativos como sigue:

- a) Inversiones en valores.

- b) Patrimonio de Organismos descentralizados de Control Presupuestario Indirecto.
- c) Inversiones en empresas de participación mayoritaria.
- d) Inversiones en empresas de participación minoritaria.
- e) Patrimonio de organismos descentralizados de control presupuestario directo, según corresponda.

9. Fideicomisos, Mandatos y Análogos

Se deberá informar:

- a) Por ramo administrativo que los reporta.
- b) Enlistar los de mayor monto de disponibilidad, relacionando aquéllos que conforman el 80% de las disponibilidades.

10. Reporte de la Recaudación

- a) Análisis del comportamiento de la recaudación correspondiente al ente público o cualquier tipo de ingreso, de forma separada los ingresos locales de los federales.
- b) Proyección de la recaudación e ingresos en el mediano plazo.

11. Información sobre la Deuda y el Reporte Analítico de la Deuda

- a) Utilizar al menos los siguientes indicadores: deuda respecto al PIB y deuda respecto a la recaudación tomando, como mínimo, un período igual o menor a 5 años.
- b) Información de manera agrupada por tipo de valor gubernamental o instrumento financiero en la que se consideren intereses, comisiones, tasa, perfil de vencimiento y otros gastos de la deuda.

12. Calificaciones otorgadas

Informar, tanto del ente público como cualquier transacción realizada, que haya sido sujeta a una calificación crediticia.

13. Proceso de Mejora

Se informará de:

- a) Principales Políticas de control interno.
- b) Medidas de desempeño financiero, metas y alcance.

14. Información por Segmentos

Quando se considere necesario se podrá revelar la información financiera de manera segmentada debido a la diversidad de las actividades y operaciones que realizan los entes públicos, ya que la misma proporciona información acerca de las diferentes actividades operativas en las cuales participa, de los productos o servicios que maneja, de las diferentes áreas geográficas, de los grupos homogéneos con el objetivo de entender el desempeño del ente, evaluar mejor los riesgos y beneficios del mismo, y entenderlo como un todo y sus partes integrantes.

Consecuentemente, esta información contribuye al análisis más preciso de la situación financiera, grados y fuentes de riesgo y crecimiento potencial de negocio.

15. Eventos Posteriores al Cierre

El ente público informará el efecto en sus estados financieros de aquellos hechos ocurridos en el período posterior al que informa, que proporcionan mayor evidencia sobre eventos que le afectan económicamente y que no se conocían a la fecha de cierre.

16. Partes Relacionadas

Se debe establecer por escrito que no existen partes relacionadas que pudieran ejercer influencia significativa sobre la toma de decisiones financieras y operativas.

17. Responsabilidad Sobre la Presentación Razonable de la Información Contable

La Información Contable deberá estar firmada en cada página de la misma e incluir al final la siguiente leyenda: "Bajo la fe de decir verdad declaramos que los Estados Financieros y sus notas, son razonables y reflejan la responsabilidad del emisor". Lo anterior, no será aplicable para la información contable de la entidad.

CATORCE

ADMINISTRACION 2015 - 2018

PRESIDENCIA

PRESIDENTE MUNICIPAL

TESORERO MUNICIPAL



CATORCE

ADMINISTRACION 2015 - 2018

TESORERÍA



SINDICO MUNICIPAL

Alma Rosa Hernández

REGIDOR DE HACIENDA

Cuenta Pública 2016
Estado Analítico del Activo
Del 1 de enero al 31 de diciembre de 2016
(Pesos)

Ente Público: _____

MUNICIPIO DE CATORCE

Concepto	Saldo Inicial	Cargos del Periodo	Abonos del Periodo	Saldo Final	Variación del Periodo
	1	2	3	4=(1+2-3)	5=(4-1)
ACTIVO					
Activo Circulante	-1,353,066	254,744,611	198,734,460	54,657,085	56,010,151
Efectivo y Equivalentes	-4,191,822	176,635,357	120,799,085	51,644,449	55,836,272
Derechos a Recibir Efectivo o Equivalentes	2,838,756	78,109,254	77,935,375	3,012,636	173,879
Derechos a Recibir Bienes o Servicios	0	0	0	0	0
Inventarios	0	0	0	0	0
Almacenes	0	0	0	0	0
Estimación por Pérdida o Deterioro de Activos Circulantes	0	0	0	0	0
Otros Activos Circulantes	0	0	0	0	0
Activo No Circulante	30,637,711	99,279,523	113,145	129,804,089	99,166,378
Inversiones Financieras a Largo Plazo	0	0	0	0	0
Derechos a Recibir Efectivo o Equivalentes a Largo Plazo	862,503	0	0	862,503	0
Bienes Inmuebles, Infraestructura y Construcciones en Proceso	28,709,914	97,103,818	113,145	125,700,588	96,990,674
Bienes Muebles	489,794	39,485	0	529,279	39,485
Activos Intangibles	0	0	0	0	0
Depreciación, Deterioro y Amortización Acumulada de Bienes	0	0	0	0	0
Activos Diferidos	575,500	2,136,219	0	2,711,719	2,136,219
Estimación por Pérdida o Deterioro de Activos no Circulantes	0	0	0	0	0
Otros Activos no Circulantes	0	0	0	0	0
TOTAL DEL ACTIVO	29,284,645	354,024,134	198,847,605	184,461,174	155,176,529

Bajo protesta de decir verdad, los datos contenidos en los Estados Financieros y sus Notas son razonablemente correctos y responsabilidad del emisor

CATORCE
ADMINISTRACION 2015 - 2018
PRESIDENCIA

LIC. FRANCISCO DANIEL CALDERÓN CORONADO.
 PRESIDENTE MUNICIPAL

L.C. YADIRA DOLORES LARA MILAN.
 TESORERO MUNICIPAL


CATORCE
ADMINISTRACION 2015 - 2018
TESORERÍA

Alma Rosa Hernández

Cuenta Pública 2016
MUNICIPIO DE CATORCE
Estado Analítico de Ingresos
Del 1 de enero al 31 de diciembre de 2016

Rubro de Ingresos	Estimado (1)	Ampliaciones y Reducciones (2)	Ingreso		Recaudado (5)	Diferencia (6= 5 - 1)
			Modificado (3= 1 + 2)	Devengado (4)		
Impuestos	830,000	297,846	1,127,846	782,468	746,992	0
Cuotas y Aportaciones de Seguridad Social	0	0	0	0	0	0
Contribuciones de Mejoras	50,000	0	50,000	0	0	0
Derechos	1,664,000	63,632	1,727,632	509,276	509,276	0
Productos	918,000	1,755,733	2,673,733	2,232,799	2,232,799	1,314,799
Corriente	918,000	1,755,733	2,673,733	2,232,799	2,232,799	1,314,799
Capital	0	0	0	0	0	0
Aprovechamientos	522,000	121,369	643,369	168,089	168,089	0
Corriente	522,000	121,369	643,369	168,089	168,089	0
Capital	0	0	0	0	0	0
Ingresos por Ventas de Bienes y Servicios	0	0	0	0	0	0
Participaciones y Aportaciones	123,226,755	980,305	124,207,060	74,221,521	73,134,360	0
Transferencias, Asignaciones, Subsidios y Otras Ayudas	0	0	0	0	0	0
Ingresos Derivados de Financiamientos	150,000	0	150,000	0	0	0
Total	127,360,755	3,218,886	130,579,641	77,914,153	76,791,517	
				Ingresos excedentes¹		1,314,799

Estado Analítico de Ingresos Por Fuente de Financiamiento	Estimado (1)	Ampliaciones y Reducciones (2)	Ingreso		Recaudado (5)	Diferencia (6= 5 - 1)
			Modificado (3= 1 + 2)	Devengado (4)		
Ingresos del Gobierno	127,210,755	3,218,886	130,429,641	77,914,153	76,791,517	1,314,799
Impuestos	830,000	297,846	1,127,846	782,468	746,992	0
Contribuciones de Mejoras	50,000	0	50,000	0	0	0
Derechos	1,664,000	63,632	1,727,632	509,276	509,276	0
Productos	918,000	1,755,733	2,673,733	2,232,799	2,232,799	1,314,799
Corriente	918,000	1,755,733	2,673,733	2,232,799	2,232,799	1,314,799
Capital	0	0	0	0	0	0
Aprovechamientos	522,000	121,369	643,369	168,089	168,089	0
Corriente	522,000	121,369	643,369	168,089	168,089	0
Capital	0	0	0	0	0	0
Participaciones y Aportaciones	123,226,755	980,305	124,207,060	74,221,521	73,134,360	0
Transferencias, Asignaciones, Subsidios y Otras Ayudas	0	0	0	0	0	0
Ingresos de Organismos y Empresas	0	0	0	0	0	0
Cuotas y Aportaciones de Seguridad Social	0	0	0	0	0	0
Ingresos por Ventas de Bienes y Servicios	0	0	0	0	0	0
Transferencias, Asignaciones, Subsidios y Otras Ayudas	0	0	0	0	0	0
Ingresos derivados de financiamiento	150,000	0	150,000	0	0	0
Ingresos Derivados de Financiamientos	150,000	0	150,000	0	0	0
Total	127,360,755	3,218,886	130,579,641	77,914,153	76,791,517	
				Ingresos excedentes¹		1,314,799

¹ Los Ingresos excedentes se presentan para efectos de cumplimiento de la Ley General de Contabilidad Gubernamental y el importe reflejado debe ser siempre mayor a cero

Cuenta Pública 2016
MUNICIPIO DE CATORCE
Estado Analítico del Ejercicio del Presupuesto de Egresos
Clasificación Administrativa
Del 1 de enero al 31 de diciembre de 2016

Concepto	Egresos					
	Aprobado 1	Ampliaciones/ (Reducciones) 2	Modificado 3 = (1 + 2)	Devengado 4	Pagado 5	Subejercicio 6 = (3 - 4)
SIN RAMO O DEPENDENCIA	51,430,865	0	51,430,865	120,326,190	120,211,435	-68,895,325
Total del Gasto	51,430,865	0	51,430,865	120,326,190	120,211,435	-68,895,325


CATORCE
ADMINISTRACION 2015 - 2018
PRESIDENCIA



CATORCE
ADMINISTRACION 2015 - 2018
TESORERÍA
Alma Rosa Hernandez

Cuenta Pública 2016
MUNICIPIO DE CATORCE
Estado Analítico del Ejercicio del Presupuesto de Egresos
Clasificación Económica (por Tipo de Gasto)
Del 1 de enero al 31 de diciembre de 2016

Concepto	Egresos					
	Aprobado	Ampliaciones/ (Reducciones)	Modificado	Devengado	Pagado	Subejercicio
	1	2	3 = (1 + 2)	4	5	6 = (3 - 4)
Gasto Corriente	51,430,865	0	51,430,865	20,898,990	20,897,380	30,531,875
Gasto de Capital	0	0	0	99,427,199	99,314,055	-99,427,199
Amortización de la Deuda y Disminución de Pasivos	0	0	0	0	0	0
Pensiones y Jubilaciones	0	0	0	0	0	0
Participaciones	0	0	0	0	0	0
Total del Gasto	51,430,865	0	51,430,865	120,326,190	120,211,435	-68,895,325


CATORCE
 ADMINISTRACION 2015 - 2018
PRESIDENCIA


CATORCE
 ADMINISTRACION 2015 - 2018
TESORERÍA
 Alma Rosa Hernandez

Cuenta Pública 2016
MUNICIPIO DE CATORCE
Estado Analítico del Ejercicio del Presupuesto de Egresos
Clasificación por Objeto del Gasto (Capítulo y Concepto)
Del 1 de enero al 31 de diciembre de 2016

Concepto	Egresos					
	Aprobado	Ampliaciones/ (Reducciones)	Modificado	Devengado	Pagado	Subejercicio
	1	2	3 = (1 + 2)	4	5	6 = (3 - 4)
Servicios Personales	51,430,865	0	51,430,865	10,108,590	10,106,990	41,322,275
Remuneraciones al Personal de Carácter Permanente	51,430,865	0	51,430,865	7,952,300	7,952,300	43,478,565
Remuneraciones al Personal de Carácter Transitorio	0	0	0	703,147	703,147	-703,147
Remuneraciones Adicionales y Especiales	0	0	0	877,651	877,651	-877,651
Seguridad Social	0	0	0	0	0	0
Otras Prestaciones Sociales y Económicas	0	0	0	575,492	573,892	-575,492
Previsiones	0	0	0	0	0	0
Pago de Estímulos a Servidores Públicos	0	0	0	0	0	0
Materiales y Suministros	0	0	0	2,755,632	2,755,632	-2,755,632
Materiales de Administración, Emisión de Documentos y Artículos Oficiales	0	0	0	390,760	390,760	-390,760
Alimentos y Utensilios	0	0	0	83,756	83,756	-83,756
Materias Primas y Materias de Producción y Comercialización	0	0	0	1,697,653	1,697,663	-1,697,653
Materiales y Artículos de Construcción y de Reparación	0	0	0	489,309	489,309	-489,309
Productos Químicos, Farmacéuticos y de Laboratorio	0	0	0	0	0	0
Combustibles, Lubrificantes y Aditivos	0	0	0	0	0	0
Vestuario, Blancos, Premios de Protocón y Artículos Deportivos	0	0	0	21,240	21,240	-21,240
Materiales y Suministros Para Seguridad	0	0	0	110,000	110,000	-110,000
Herramientas, Refacciones y Accesorios Menores	0	0	0	5,912	5,912	-5,912
Servicios Generales	0	0	0	5,823,764	5,823,743	-5,823,764
Servicios Básicos	0	0	0	3,427,446	3,427,446	-3,427,446
Servicios de Arrendamiento	0	0	0	14,335	14,335	-14,335
Servicios Profesionales, Científicos, Técnicos y Otros Servicios	0	0	0	106,848	106,848	-106,848
Servicios Financieros, Bancarios y Comerciales	0	0	0	46,569	45,578	-45,569
Servicios de Instalación, Reparación, Mantenimiento y Conservación	0	0	0	553,312	553,312	-553,312
Servicios de Comunicación Social y Publicidad	0	0	0	65,042	65,042	-65,042
Servicios de Traslado y Viáticos	0	0	0	552,197	552,197	-552,197
Servicios Oficiales	0	0	0	775,278	775,278	-775,278
Otros Servicios Generales	0	0	0	283,708	283,708	-283,708
Transferencias, Asignaciones, Subsidios y Otras Ayudas	0	0	0	2,285,032	2,285,032	-2,285,032
Transferencias Internas y Asignaciones al Sector Público	0	0	0	553,340	553,340	-553,340
Transferencias al Resto del Sector Público	0	0	0	0	0	0
Subsidios y Subvenciones	0	0	0	0	0	0
Ayudas Sociales	0	0	0	1,731,692	1,731,692	-1,731,692
Pensiones y Jubilaciones	0	0	0	0	0	0
Transferencias a Fideicomisos, Mandatos y Otros Análogos	0	0	0	0	0	0
Transferencias a la Seguridad Social	0	0	0	0	0	0
Donativos	0	0	0	0	0	0
Transferencias al Exterior	0	0	0	0	0	0
Bienes Muebles, Inmuebles e Intangibles	0	0	0	0	0	0
Mobiliario y Equipo de Administración	0	0	0	0	0	0
Mobiliario y Equipo Educativo y Recreativo	0	0	0	0	0	0
Equipo e Instrumental Médico y de Laboratorio	0	0	0	0	0	0
Vehículos y Equipo de Transporte	0	0	0	0	0	0
Equipo de Defensa y Seguridad	0	0	0	0	0	0
Maquinaria, Otros Equipos y Herramientas	0	0	0	0	0	0
Activos Biológicos	0	0	0	0	0	0
Bienes Inmuebles	0	0	0	0	0	0
Activos Intangibles	0	0	0	0	0	0
Inversión Pública	0	0	0	99,353,182	99,240,038	-99,353,182
Obra Pública en Bienes de Dominio Público	0	0	0	33,671,879	33,071,979	-33,671,879
Obra Pública en Bienes Propios	0	0	0	63,544,894	63,431,540	-63,544,894
Proyectos Productivos y Acciones de Fomento	0	0	0	2,136,219	2,136,219	-2,136,219
Inversiones Financieras y Otras Provisiones	0	0	0	0	0	0
Inversiones Para el Fomento de Actividades Productivas	0	0	0	0	0	0
Acciones y Participaciones de Capital	0	0	0	0	0	0
Compra de Títulos y Valores	0	0	0	0	0	0
Concesión de Préstamos	0	0	0	0	0	0
Inversiones en Fideicomisos, Mandatos y Otros Análogos	0	0	0	0	0	0
Otras Inversiones Financieras	0	0	0	0	0	0
Provisiones para Contingencias y Otras Erogaciones Especiales	0	0	0	0	0	0
Participaciones y Aportaciones	0	0	0	0	0	0
Participaciones	0	0	0	0	0	0
Aportaciones	0	0	0	0	0	0
Convenios	0	0	0	0	0	0
Deuda Pública	0	0	0	0	0	0
Amortización de la Deuda Pública	0	0	0	0	0	0
Intereses de la Deuda Pública	0	0	0	0	0	0
Comisiones de la Deuda Pública	0	0	0	0	0	0
Gastos de la Deuda Pública	0	0	0	0	0	0
Costo por Coberturas	0	0	0	0	0	0
Apoyos Financieros	0	0	0	0	0	0
Deudas de Ejercicios Fiscales Anteriores (Adejas)	0	0	0	0	0	0
Total del Gasto	51,430,865	0	51,430,865	120,328,190	120,211,435	-68,895,325

Cuenta Pública 2016
MUNICIPIO DE CATORCE
Estado Analítico del Ejercicio del Presupuesto de Egresos
Clasificación Funcional (Finalidad y Función)
Del 1 de enero al 31 de diciembre de 2016

Concepto	Egresos					
	Aprobado	Ampliaciones/ (Reducciones)	Modificado	Devengado	Pagado	Subejercicio
	1	2	3 = (1 + 2)	4	5	6 = (3 - 4)
Gobierno	3,564,000	0	3,564,000	113,029,076	113,027,466	-109,465,076
Legislación	698,000	0	698,000	113,029,076	113,027,466	-112,331,076
Justicia	0	0	0	0	0	0
Coordinación de la Política de Gobierno	0	0	0	0	0	0
Relaciones Exteriores	0	0	0	0	0	0
Asuntos Financieros y Hacendarios	700,000	0	700,000	0	0	700,000
Seguridad Nacional	0	0	0	0	0	0
Asuntos de Orden Público y de Seguridad Interior	1,729,000	0	1,729,000	0	0	1,729,000
Otros Servicios Generales	437,000	0	437,000	0	0	437,000
Desarrollo Social	45,940,865	0	45,940,865	55,327	55,327	46,885,538
Protección Ambiental	0	0	0	0	0	0
Vivienda y Servicios a la Comunidad	22,135,080	0	22,135,080	55,327	55,327	22,079,753
Salud	0	0	0	0	0	0
Recreación, Cultura y Otras Manifestaciones Sociales	0	0	0	0	0	0
Educación	0	0	0	0	0	0
Protección Social	1,487,920	0	1,487,920	0	0	1,487,920
Otros Asuntos Sociales	22,317,865	0	22,317,865	0	0	22,317,865
Desarrollo Económico	1,576,000	0	1,576,000	0	0	1,576,000
Asuntos Económicos, Comerciales y Laborales en General	0	0	0	0	0	0
Agropecuaria, Silvicultura, Pesca y Caza	0	0	0	0	0	0
Combustibles y Energía	0	0	0	0	0	0
Minería, Manufacturas y Construcción	0	0	0	0	0	0
Transporte	0	0	0	0	0	0
Comunicaciones	0	0	0	0	0	0
Turismo	296,000	0	296,000	0	0	296,000
Ciencia, Tecnología e Innovación	1,280,000	0	1,280,000	0	0	1,280,000
Otras Industrias y Otros Asuntos Económicos	0	0	0	0	0	0
Otras no Clasificadas en Funciones Anteriores	350,000	0	350,000	0	0	350,000
Transacciones de la Deuda Pública / Costo Financiero de la Deuda	0	0	0	0	0	0
Transferencias, Participaciones y Aportaciones entre Diferentes Niveles y Ordenes de Gobierno	0	0	0	0	0	0
Saneamiento del Sistema Financiero	0	0	0	0	0	0
Adeudos de Ejercicios Fiscales Anteriores	350,000	0	350,000	0	0	350,000
Total del Gasto	61,430,865	0	61,430,865	113,084,403	113,082,793	-61,653,538

MUNICIPIO DE CATORCE
Conciliación entre los Ingresos Presupuestarios y Contables
Correspondientes del 1º/Ene al 31/dic/2018
(Cifras en pesos y centavos)

1. Ingresos Presupuestarios		77,914,153.19
2. Más ingresos contables no presupuestarios		99,517,430.03
Incremento por variación de inventarios	0.00	
Disminución del exceso de estimaciones por pérdida o deterioro u obsolescencia	0.00	
Disminución del exceso de provisiones	0.00	
Otros ingresos y beneficios varios	99,457,336.71	
Otros ingresos contables no presupuestarios	60,093.32	
3. Menos ingresos presupuestarios no contables		18,060.00
Productos de capital	0.00	
Aprovechamientos capital	18,060.00	
Ingresos derivados de financiamientos	0.00	
Otros ingresos presupuestarios no contables	0.00	
4. Ingresos Contables (4 = 1 + 2 - 3)		177,413,523.22

Existe la diferencia 2,227,213.02 con respecto al Total de Ingresos 175,186,310.20 en el Estado de Actividades


CATORCE
 ADMINISTRACION 2015 - 2018
PRESIDENCIA


CATORCE
 ADMINISTRACION 2015 - 2018
TESORERÍA
Alma Rosa Hernandez

SCM3360

MUNICIPIO DE CATORCE
Conciliación entre los Ingresos Presupuestarios y Contables.
Correspondientes del 1º/Ene al 31/dic/2016
(Cifras en pesos y centavos)

1. Ingresos Presupuestarios		77,914,153.19
2. Más ingresos contables no presupuestarios		99,517,430.03
Ingresos Financieros	60,093.32	
Incremento por variación de inventarios	0.00	
Disminución del exceso de estimaciones por pérdida o deterioro u obsolescencia	0.00	
Disminución del exceso de provisiones	0.00	
Otros ingresos y beneficios varios	99,457,336.71	
Otros ingresos contables no presupuestarios	0.00	
3. Menos ingresos presupuestarios no contables		18,060.00
Productos de capital	0.00	
Aprovechamientos capital	18,060.00	
Ingresos derivados de financiamientos	0.00	
Otros ingresos presupuestarios no contables	0.00	
4. Ingresos Contables (4 = 1 + 2 - 3)		177,413,523.22

Existe la diferencia 2,227,213.02 con respecto al Total de Ingresos 175,186,310.20


CATORCE
 ADMINISTRACION 2015 - 2016
 PRESIDENCIA


CATORCE
 ADMINISTRACION 2015 - 2016
 TESORERÍA

Alma Rosa Hernández

MUNICIPIO DE CATORCE
Conciliación entre los Egresos Presupuestarios y los Gastos Contables
Correspondientes del 1º Ene al 31/dic/2016
(Cifras en pesos y centavos)


1. Total de egresos (presupuestarios)		120,326,189.65
--	--	-----------------------

2. Menos egresos presupuestarios no contables		99,353,182.35
Mobiliario y equipo de administración	0.00	
Mobiliario y equipo educacional y recreativo	0.00	
Equipo e instrumental médico y de laboratorio	0.00	
Vehículos y equipo de transporte	0.00	
Equipo de defensa y seguridad	0.00	
Maquinaria, otros equipos y herramientas	0.00	
Activos biológicos	0.00	
Bienes inmuebles	0.00	
Activos intangibles	0.00	
Obra pública en bienes propios	63,544,984.38	
Acciones y participaciones de capital	0.00	
Compra de títulos y valores	0.00	
Inversiones en fideicomisos, mandatos y otros análogos	0.00	
Provisiones para contingencias y otras erogaciones especiales	0.00	
Amortización de la deuda pública	0.00	
Adeudos de ejercicios fiscales anteriores (ADEFAS)	0.00	
Otros Egresos Presupuestales No Contables	35,808,197.97	

3. Más gastos contables no presupuestales		0.00
Estimaciones, depreciaciones, deterioros, obsolescencia y amortizaciones	0.00	
Provisiones	0.00	
Disminución de inventarios	0.00	
Aumento por insuficiencia de estimaciones por pérdida o deterioro u obsolescencia	0.00	
Aumento por insuficiencia de provisiones	0.00	
Otros Gastos	0.00	
Otros Gastos Contables No Presupuestales	0.00	

4. Total de Gasto Contable (4 = 1 - 2 + 3)		20,973,007.30
---	--	----------------------

Existe la diferencia 3,220.64 con respecto al Total de Egresos 20,969,786.66 en actividades


CATORCE
 ADMINISTRACION 2015 - 2016
 PRESIDENCIA


CATORCE
 ADMINISTRACION 2015 - 2016
 TESORERIA

Alma Rosa

MUNICIPIO DE CATORCE
Conciliación entre los Egresos Presupuestarios y los Gastos Contables
Correspondientes del 1º/Ene al 31/dic/2016
(Cifras en pesos y centavos)

1. Total de egresos (presupuestarios)		120,326,189.65
--	--	-----------------------

2. Menos egresos presupuestarios no contables		99,353,182.35
Materiales y Suministros (1)	0.00	
Mobiliario y equipo de administración	0.00	
Mobiliario y equipo educacional y recreativo	0.00	
Equipo e instrumental médico y de laboratorio	0.00	
Vehículos y equipo de transporte	0.00	
Equipo de defensa y seguridad	0.00	
Maquinaria, otros equipos y herramientas	0.00	
Activos biológicos	0.00	
Bienes inmuebles	0.00	
Activos intangibles	0.00	
Obra pública en bienes de Dominio Público	33,671,978.62	
Obra pública en bienes propios	63,544,984.38	
Proyectos Productivos y Acciones de Fomento	2,136,219.35	
Inversión para Fomento de Actividades Productivas	0.00	
Acciones y participaciones de capital	0.00	
Compra de títulos y valores	0.00	
Concesiones de Préstamos	0.00	
Inversiones en fideicomisos, mandatos y otros análogos	0.00	
Otras Inversiones Financieras	0.00	
Provisiones para contingencias y otras erogaciones especiales	0.00	
Amortización de la deuda pública	0.00	
Adeudos de ejercicios fiscales anteriores (ADEFAS)	0.00	
Otros Egresos Presupuestales No Contables	0.00	

3. Más gastos contables no presupuestales		0.00
Materiales y Suministros (1)	0.00	
Estimaciones, depreciaciones, deterioros, obsolescencia y amortizaciones	0.00	
Provisiones	0.00	
Disminución de inventarios	0.00	
Aumento por insuficiencia de estimaciones por pérdida o deterioro u obsolescencia	0.00	
Aumento por insuficiencia de provisiones	0.00	
Otros Gastos	0.00	
Construcciones en Bienes no Capitalizables	0.00	
Otros Gastos Contables No Presupuestales	0.00	

4. Total de Gasto Contable (4 = 1 - 2 + 3)		20,973,007.30
---	--	----------------------

Existe la diferencia 3,220.64 con respecto al Total de Egresos 20,969,786.66 en actividades

(1) Cuando se maneje a través de Almacén y/o Inventarios


CATORCE
 ADMINISTRACION 2015 - 2018
 PRESIDENCIA


CATORCE
 ADMINISTRACION 2015 - 2018
 TESORERÍA
Alma Rosa Hernández

MUNICIPIO DE CATORCE
ESTADO DE SAN LUIS POTOSI
Estado Analítico de la Deuda y Otros Pasivos
Del 1o de Enero AL 31-dic-2016
(Cifras en pesos y centavos)

DENOMINACIONES DE LAS DEUDAS MONEDA DE CONTRATACIÓN	Institución o Pais Acreedor	Saldos al Momento "N-1 del Periodo"	Movimientos del Periodo				Saldos al Momento "N del Periodo"
			Amortización Bruta	Colocación Bruta	Endeudamiento Neto del Periodo	Depuración o Conciliación	
DEUDA PÚBLICA INTERIOR A LARGO PLAZO							
Pesos M.N. N DE LA DEUDA INTERNA POR EMI		(50,141.50)	0.00	0.00	0.00	0.00	(50,141.50)
	SUBTOTAL =>	(50,141.50)	0.00	0.00	0.00	0.00	(50,141.50)
OTROS PASIVOS							
Pesos M.N.	Otros pasivos	12,327,113.56	120,846,031.16	121,806,036.80	960,005.64	960,005.64	13,287,119.20
	SUBTOTAL =>	12,327,113.56	120,846,031.16	121,806,036.80	960,005.64	960,005.64	13,287,119.20
TOTAL DEUDA Y OTRSO PASIVOS =>		12,276,972.06	120,846,031.16	121,806,036.80	960,005.64	960,005.64	13,236,977.70


 LIC. FRANCISCO DANIEL CALDERÓN CORONADO
 PRESIDENTE MUNICIPAL


 PROF. JOSE ASUNCION AVILA SOLIS
 SINDICO DE HACIENDA


 C. YADIRA DOLORES LARA MILAN
 TESORERO MUNICIPAL


 ALMA ROSA HERNANDEZ RAMIREZ
 REGIDOR DE HACIENDA



Cuenta Pública 2016
MUNICIPIO DE CATORCE
 Endeudamiento Neto
 Del 1 de enero al 31 de diciembre de 2016

Identificación de Crédito o Instrumento	Contratación/Colocación A	Amortización B	Endeudamiento Neto C = A - B
Creditos Bancarios			
			0
			0
			0
			0
			0
			0
			0
			0
			0
			0
			0
Total Créditos Bancarios	0	0	0
Otros Instrumentos de Deuda			
			0
			0
			0
			0
			0
			0
			0
			0
			0
			0
Total Otros Instrumentos de Deuda	0	0	0
TOTAL	0	0	0


CATORCE
 ADMINISTRACION 2015 - 2018
 PRESIDENCIA




CATORCE
 ADMINISTRACION 2015 - 2018
TESORERÍA
 Alma Rosa Hernandez

Cuenta Pública 2016
MUNICIPIO DE CATORCE
Intereses de la Deuda
Del 1 de enero al 31 de diciembre de 2016

Identificación de Crédito o Instrumento	Devengado	Pagado
Créditos Bancarios		
Total de intereses de Créditos Bancarios	0	0

Otros Instrumentos de Deuda		
Total de intereses de Otros Instrumentos de Deuda	0	0

TOTAL	0	0
--------------	----------	----------


CATORCE
 ADMINISTRACION 2015 - 2018
PRESIDENCIA



CATORCE
 ADMINISTRACION 2015 - 2018
TESORERÍA
 Alma Rosa Hernández

Cuenta Pública 2016
MUNICIPIO DE CATORCE
Indicadores de Postura Fiscal
Del 1 de enero al 31 de diciembre de 2016

Concepto	Estimado	Devengado	Pagado
I. Ingresos Presupuestarios (I=1+2)	127,210,755	77,914,153	76,791,517
1. Ingresos del Gobierno de la Entidad Federativa ¹	127,210,755	77,914,153	76,791,517
2. Ingresos del Sector Paraestatal ¹	0	0	0
II. Egresos Presupuestarios (II=3+4)	0	120,326,190	120,211,435
3. Egresos del Gobierno de la Entidad Federativa ²	0	120,326,190	120,211,435
4. Egresos del Sector Paraestatal ²			
III. Balance Presupuestario (Superávit o Déficit) (III = I - II)	127,210,755	-42,412,036	-43,419,918


Concepto	Estimado	Devengado	Pagado
III. Balance presupuestario (Superávit o Déficit)	127,210,755	-42,412,036	-43,419,918
IV. Intereses, Comisiones y Gastos de la Deuda	0	0	0
V. Balance Primario (Superávit o Déficit) (V= III - IV)	127,210,755	-42,412,036	-43,419,918

Concepto	Estimado	Devengado	Pagado
A. Financiamiento	150,000	0	0
B. Amortización de la deuda	0	0	0
C. Endeudamiento ó desendeudamiento (C = A - B)	150,000	0	0

1. Los Ingresos que se presentan son los ingresos presupuestarios totales sin incluir los ingresos por financiamientos. Los Ingresos del Gobierno de la Entidad Federativa corresponden a los del Poder Ejecutivo, Legislativo Judicial y Autónomos

2. Los egresos que se presentan son los egresos presupuestarios totales sin incluir los egresos por amortización. Los egresos del Gobierno de la Entidad Federativa corresponden a los del Poder Ejecutivo, Legislativo, Judicial y Órganos Autónomos

3. Para Ingresos se reportan los ingresos recaudados; para egresos se reportan los egresos pagados



Alma Rosa Hernández

MUNICIPIO DE CAJONE
ESTADO DE SAN LUIS POTOSI
Estado Analítico del Ejercicio Presupuesto de Egresos
Clasificación por Objeto del Gasto (Capítulo y Concepto)
Del 1o Enero AL 31/dic/2016
(Cifras en pesos y centavos)

Fecha de impresión:
31-ene-17
Página: 1

Concepto	Egresos					
	Aprobado	Ampliaciones /(Reducciones)	Modificado	Devengado	Pagado	Subejercicio
	1	2	(3=1+2)	4	5	6=(3-4)
EREGOS PERSONALES	51,430,865.00	0.00	51,430,865.00	10,108,590.02	10,106,990.02	41,322,274.98
REMUNERACIONES AL PERSONAL DE CARÁCTER	51,430,865.00	0.00	51,430,865.00	7,952,299.77	7,952,299.77	43,478,565.23
REMUNERACIONES AL PERSONAL DE CARÁCTER	0.00	0.00	0.00	703,147.00	703,147.00	-703,147.00
REMUNERACIONES ADICIONALES Y ESPECIALES	0.00	0.00	0.00	877,651.25	877,651.25	-877,651.25
OTRAS PRESTACIONES SOCIALES Y ECONOMICA	0.00	0.00	0.00	575,492.00	573,892.00	-575,492.00
EREGOS MATERIALES Y SUMINISTROS	0.00	0.00	0.00	2,755,631.62	2,755,631.62	-2,755,631.62
MATERIALES DE ADMINISTRACIÓN, EMISIÓN DE	0.00	0.00	0.00	390,759.55	390,759.55	-390,759.55
ALIMENTOS Y UTENSILIOS	0.00	0.00	0.00	63,758.32	63,758.32	-63,758.32
MATERIAS PRIMAS Y MATERIALES DE PRODUCC	0.00	0.00	0.00	1,697,652.98	1,697,652.98	-1,697,652.98
MATERIALES Y ARTÍCULOS DE CONSTRUCCIÓN Y	0.00	0.00	0.00	466,308.90	466,308.90	-466,308.90
ESTUARIO, BLANCOS, PRENDAS DE PROTECCI	0.00	0.00	0.00	21,239.60	21,239.60	-21,239.60
MATERIALES Y SUMINISTROS PARA SEGURIDAD	0.00	0.00	0.00	110,000.00	110,000.00	-110,000.00
ERRAMIENTAS, REFACCIONES Y ACCESORIOS M	0.00	0.00	0.00	5,912.27	5,912.27	-5,912.27
EREGOS GENERALES	0.00	0.00	0.00	5,823,753.60	5,823,743.28	-5,823,753.60
SERVICIOS BÁSICOS	0.00	0.00	0.00	3,427,446.01	3,427,446.01	-3,427,446.01
SERVICIOS DE ARRENDAMIENTO	0.00	0.00	0.00	14,335.12	14,335.12	-14,335.12
SERVICIOS PROFESIONALES, CIENTÍFICOS, TÉCN	0.00	0.00	0.00	106,846.15	106,846.15	-106,846.15
SERVICIOS FINANCIEROS, BANCARIOS Y COMER	0.00	0.00	0.00	45,588.65	45,578.33	-45,588.65
SERVICIOS DE INSTALACIÓN, REPARACIÓN, MAN	0.00	0.00	0.00	553,312.30	553,312.30	-553,312.30
SERVICIOS DE COMUNICACIÓN SOCIAL Y PUBLI	0.00	0.00	0.00	65,042.00	65,042.00	-65,042.00
SERVICIOS DE TRASLADO Y VIÁTICOS	0.00	0.00	0.00	552,197.06	552,197.06	-552,197.06
SERVICIOS OFICIALES	0.00	0.00	0.00	775,278.42	775,278.42	-775,278.42
OTROS SERVICIOS GENERALES	0.00	0.00	0.00	283,707.89	283,707.89	-283,707.89
EREGOS DE TRANSFERENCIAS, ASIGNACIONES, SUBSIDIOS Y	0.00	0.00	0.00	2,285,032.06	2,285,032.06	-2,285,032.06
TRANSFERENCIAS INTERNAS Y ASIGNACIONES A	0.00	0.00	0.00	553,340.00	553,340.00	-553,340.00
AYUDAS SOCIALES	0.00	0.00	0.00	1,731,692.06	1,731,692.06	-1,731,692.06
EREGOS DE INVERSIÓN PÚBLICA	0.00	0.00	0.00	99,353,182.35	99,240,037.71	-99,353,182.35
INVERSIÓN PÚBLICA EN BIENES DE DOMINIO PÚBLIC	0.00	0.00	0.00	33,671,978.62	33,671,978.62	-33,671,978.62
INVERSIÓN PÚBLICA EN BIENES PROPIOS	0.00	0.00	0.00	63,544,984.38	63,431,839.74	-63,544,984.38
PROYECTOS PRODUCTIVOS Y ACCIONES DE FOM	0.00	0.00	0.00	2,136,219.35	2,136,219.35	-2,136,219.35

Estado Analítico del Ejercicio Presupuesto de Egresos
Clasificación por Objeto del Gasto (Capítulo y Concepto)
Del 1o Enero AL 31/dic/2016
(Cifras en pesos y centavos)


Concepto	Egresos					
	Aprobado	Ampliaciones /(Reducciones)	Modificado (3=1+2)	Devengado	Pagado	Subejercicio 6=(3-4)
	1	2	3	4	5	6
Total del Gasto	430,865.00	0.00	51,430,865.00	120,326,189.65	120,211,434.69	-68,895,324.65



CATORCE
ADMINISTRACION 2015 - 2018
PRESIDENCIA

LIC. FRANCISCO DANIEL CALDERON-CORONADO
PRESIDENTE MUNICIPAL

[Signature]
PROF. JOSE ASUNCION AVILA SOLIS
SINDICO DE HACIENDA



C. YADIRA DOLORES LARA MILAN
TESORERO MUNICIPAL

Alma Rosa Hernández
C. ALMA ROSA HERNANDEZ RAMIREZ
REGIDOR DE HACIENDA



CATORCE
ADMINISTRACION 2015 - 2018
TESORERÍA

Estado Analítico del Ejercicio del Presupuesto de Egresos
Clasificación Económica (por Tipo de Gasto)
Del 1o de Enero al 31/dic/2016
(Cifras en pesos y centavos)

Concepto	Egresos					
	Aprobado	Ampliaciones /(Reducciones)	Modificado	Devengado	Pagado	Subejercicio
	1	2	(3=1+2)	4	5	6=(3-4)
Corriente	51,430,865.00	0.00	51,430,865.00	20,898,990.48	20,897,380.16	30,531,874.52
Capital	0.00	0.00	0.00	99,427,199.17	99,314,054.53	-99,427,199.17
Total	51,430,865.00	0.00	51,430,865.00	120,326,189.65	120,211,434.69	-68,895,324.65



ADMINISTRACION 2015 - 2018
PRESIDENCIA
LIC. FRANCISCO DANIEL CALDERON CORONADO
PRESIDENTE MUNICIPAL

PROF. JOSE ASUNCION AVILA SOLIS
SINDICO DE HACIENDA



C. YADIRA DOLORES LARA MILAN
TESORERO MUNICIPAL


Alma Rosa Hernández
C. ALMA ROSA HERNANDEZ RAMIREZ
REGIDOR DE HACIENDA



MUNICIPIO DE CATORCE
ESTADO DE SAN LUIS POTOSI
Estado Analítico del Ejercicio Presupuesto de Egresos
Clasificación Administrativa
Del 1o de Enero AL 31-dic-2016
(Cifras en pesos y centavos)

Concepto	Egresos					
	Aprobado	Ampliaciones /(Reducciones)	Modificado	Devengado	Pagado	Subejercicio
	1	2	(3=1+2)	4	5	6=(3-4)
N RAMO O DEPENDENCIA	51,430,865.00	0.00	51,430,865.00	120,326,189.65	120,211,434.69	-68,895,324.65
Total	51,430,865.00	0.00	51,430,865.00	120,326,189.65	120,211,434.69	-68,895,324.65


CATORCE
ADMINISTRACION 2015 - 2018
LIC. FRANCISCO DANIEL GALDERÓN CORONADO
PRESIDENTE MUNICIPAL

PROF. JOSE ASUNCION AVILA SOLIS
SINDICO DE HACIENDA


C. YADIRA DOLORES LARA MILAN
TESORERO MUNICIPAL
Alma Rosa Hernández
C. ALMA ROSA HERNANDEZ RAMIREZ
REGIDOR DE HACIENDA


CATORCE
ADMINISTRACION 2015 - 2018
TESORERÍA


MUNICIPIO DE CATORCE
ESTADO DE SAN LUIS POTOSI
Estado Analítico del Ejercicio del Presupuesto de Egresos
Clasificación Funcional (Finalidad y Función)
Del 1o de Enero Al 31/dic/16
(Cifras en pesos y centavos)


Fecha de Impresión:
31-ene-17
Página: 1

Concepto	Egresos					
	Aprobado	Ampliaciones /(Reducciones)	Modificado	Devengado	Pagado	Subejercicio
	1	2	(3=1+2)	4	5	6=(3-4)
GOBIERNO	3,564,000.00	0.00	3,564,000.00	113,029,076.43	113,027,466.11	-109,465,076.43
LEGISLACION	698,000.00	0.00	698,000.00	113,029,076.43	113,027,466.11	-112,331,076.43
1 Sub-SubFunción de Legislación	698,000.00	0.00	698,000.00	113,029,076.43	113,027,466.11	-112,331,076.43
ASUNTOS FINANCIEROS Y HACENDARIO	700,000.00	0.00	700,000.00	0.00	0.00	700,000.00
1 Sub-SubFunción de Asuntos Hacendarios	700,000.00	0.00	700,000.00	0.00	0.00	700,000.00
ASUNTOS DE ORDEN PUBLICO Y DE SE	1,729,000.00	0.00	1,729,000.00	0.00	0.00	1,729,000.00
1 Sub-SubFunción de Policía	1,729,000.00	0.00	1,729,000.00	0.00	0.00	1,729,000.00
OTROS SERVICIOS GENERALES	437,000.00	0.00	437,000.00	0.00	0.00	437,000.00
1 Sub-SubFunción de Servicios Registrales, Admin	437,000.00	0.00	437,000.00	0.00	0.00	437,000.00
DESARROLLO SOCIAL	45,940,865.00	0.00	45,940,865.00	3,623.68	3,623.68	45,937,241.32
VIVIENDA Y SERVICIOS A LA COMUNIDAD	22,135,080.00	0.00	22,135,080.00	3,623.68	3,623.68	22,131,456.32
1 Sub-SubFunción de Urbanización	22,135,080.00	0.00	22,135,080.00	3,623.68	3,623.68	22,131,456.32
PROTECCION SOCIAL	1,487,920.00	0.00	1,487,920.00	0.00	0.00	1,487,920.00
1 Sub-SubFunción de Enfermedad e Incapacidad	261,000.00	0.00	261,000.00	0.00	0.00	261,000.00
1 Sub-SubFunción de Otros de Seguridad Social y	1,226,920.00	0.00	1,226,920.00	0.00	0.00	1,226,920.00
OTROS ASUNTOS SOCIALES	22,317,865.00	0.00	22,317,865.00	0.00	0.00	22,317,865.00
1 Sub-SubFunción de Otros de Otros Asuntos Soc	22,317,865.00	0.00	22,317,865.00	0.00	0.00	22,317,865.00
DESARROLLO ECONOMICO	1,576,000.00	0.00	1,576,000.00	0.00	0.00	1,576,000.00
TURISMO	296,000.00	0.00	296,000.00	0.00	0.00	296,000.00
1 Sub-SubFunción de Turismo	296,000.00	0.00	296,000.00	0.00	0.00	296,000.00
CIENCIA, TECNOLOGIA E INNOVACION	1,280,000.00	0.00	1,280,000.00	0.00	0.00	1,280,000.00
1 Sub-SubFunción de Desarrollo Tecnológico	1,280,000.00	0.00	1,280,000.00	0.00	0.00	1,280,000.00
OTRAS NO CLASIFICADAS EN FUNCIONES	350,000.00	0.00	350,000.00	0.00	0.00	350,000.00
ADEUDOS DE EJERCICIOS FISCALES AN	350,000.00	0.00	350,000.00	0.00	0.00	350,000.00
1 Sub-SubFunción de Adeudos de Ejercicios Fisc	350,000.00	0.00	350,000.00	0.00	0.00	350,000.00
Total =>	51,430,865.00	0.00	51,430,865.00	113,032,700.11	113,031,089.79	-61,601,835.11

Estado Analítico del Ejercicio del Presupuesto de Egresos
Clasificación Funcional (Finalidad y Función)
Del 1o de Enero Al 31/dic/16
(Cifras en pesos y centavos)

Concepto	Egresos					
	Aprobado	Ampliaciones (Reducciones)	Modificado (3=1+2)	Devengado	Pagado	Subejercicio 6=(3-4)
		2	(3=1+2)	4	5	6=(3-4)


CATORCE
LIC. FRANCISCO ALZARON CORONADO
PRESIDENTE MUNICIPAL
RESIDENCIA
PROF. JOSE ASUNCION AVILA SOLIS
SINDICO DE HACIENDA


C. YADIRA DOLORES LARA MILAN
TESORERO MUNICIPAL
Alma Rosa Hernández
C. ALMA ROSA HERNANDEZ RAMIREZ
REGIDOR DE HACIENDA


CATORCE
ADMINISTRACION 2015 - 2018
TESORERÍA

MUNICIPIO DE CAJONCE
ESTADO DE SAN LUIS POTOSI

Estado del Ejercicio del Presupuesto de Egresos por Unidad Responsable, Programa, Actividad, Partida Genérica y Fuente de Financiamiento
SIN RAMO O DEPENDENCIA AL 31/dic/2016
(Cifras en pesos y centavos)

Ejercicio del Presupuesto Responsable, Programa, Actividad, Genérica y Fuente de Financiamiento Nombre	Presupuesto	Ampliaciones/ (Reducciones)	Presupuesto		Presupuesto	Comprometido		Presupuesto	Eje
	de Egresos Aprobado		Vigente	Comprometido	Disponibile para Comprometer	Devengado	No Devengado	Sin Devengar	
	1	2	3	4	5=(3-4)	6	7=(4-6)	8=(3-6)	
CAJONCERIA	51,430,865.00	0.00	51,430,865.00	120,326,189.65	-68,895,324.65	120,326,189.65	0.00	-68,895,324.65	120,326,189.65
	0.00	0.00	0.00	7,241,786.60	-7,241,786.60	7,241,786.60	0.00	-7,241,786.60	7,241,786.60
	0.00	0.00	0.00	7,241,786.60	-7,241,786.60	7,241,786.60	0.00	-7,241,786.60	7,241,786.60
	0.00	0.00	0.00	6,468,768.72	-6,468,768.72	6,468,768.72	0.00	-6,468,768.72	6,468,768.72
METAS	0.00	0.00	0.00	1,873.95	-1,873.95	1,873.95	0.00	-1,873.95	1,873.95
SUELDOS BASE AL PERSONAL PERMANENTE	0.00	0.00	0.00	929,992.99	-929,992.99	929,992.99	0.00	-929,992.99	929,992.99
SUELDOS BASE AL PERSONAL EVENTUAL	0.00	0.00	0.00	5,700.00	-5,700.00	5,700.00	0.00	-5,700.00	5,700.00
PRIMAS DE VACACIONES, DOMINICAL Y GRATIFICACIONES	0.00	0.00	0.00	601,885.45	-601,885.45	601,885.45	0.00	-601,885.45	601,885.45
INDENIZACIONES	0.00	0.00	0.00	40,000.00	-40,000.00	40,000.00	0.00	-40,000.00	40,000.00
MATERIALES, ÚTILES Y EQUIPOS MENORES DE OTRAS CLASES	0.00	0.00	0.00	8,947.00	-8,947.00	8,947.00	0.00	-8,947.00	8,947.00
PRODUCTOS QUÍMICOS, FARMACÉUTICOS Y DE LABORATORIO	0.00	0.00	0.00	27,715.50	-27,715.50	27,715.50	0.00	-27,715.50	27,715.50
MATERIALES COMPLEMENTARIOS	0.00	0.00	0.00	1,215.49	-1,215.49	1,215.49	0.00	-1,215.49	1,215.49
ENERGÍA ELÉCTRICA	0.00	0.00	0.00	382,787.00	-382,787.00	382,787.00	0.00	-382,787.00	382,787.00
TELÉFONO TRADICIONAL	0.00	0.00	0.00	9,751.00	-9,751.00	9,751.00	0.00	-9,751.00	9,751.00
SERVICIOS FINANCIEROS Y BANCARIOS	0.00	0.00	0.00	149.75	-149.75	149.75	0.00	-149.75	149.75
REPARACIÓN Y MANTENIMIENTO DE EQUIPO DE OFICINA	0.00	0.00	0.00	1,299.20	-1,299.20	1,299.20	0.00	-1,299.20	1,299.20
INSTALACIÓN, REPARACIÓN Y MANTENIMIENTO DE EQUIPO DE OFICINA	0.00	0.00	0.00	350.00	-350.00	350.00	0.00	-350.00	350.00
VIAJES EN EL PAÍS	0.00	0.00	0.00	35,124.41	-35,124.41	35,124.41	0.00	-35,124.41	35,124.41
GASTOS DE CEREMONIAL	0.00	0.00	0.00	5,000.00	-5,000.00	5,000.00	0.00	-5,000.00	5,000.00
GASTOS DE ORDEN SOCIAL Y CULTURAL	0.00	0.00	0.00	11,680.24	-11,680.24	11,680.24	0.00	-11,680.24	11,680.24
OTROS GASTOS POR RESPONSABILIDADES	0.00	0.00	0.00	32,184.00	-32,184.00	32,184.00	0.00	-32,184.00	32,184.00
TRANSFERENCIAS INTERNAS OTORGADAS A INSTITUCIONES GOBIERNAL	0.00	0.00	0.00	183,700.00	-183,700.00	183,700.00	0.00	-183,700.00	183,700.00
OTROS GASTOS SOCIALES A PERSONAS	0.00	0.00	0.00	64,760.56	-64,760.56	64,760.56	0.00	-64,760.56	64,760.56
OTROS GASTOS SOCIALES A INSTITUCIONES DE ENSEÑANZA	0.00	0.00	0.00	2,500.00	-2,500.00	2,500.00	0.00	-2,500.00	2,500.00
CONSTRUCCIÓN DE OBRAS PARA EL ABASTECIMIENTO DE AGUA POTABLE	0.00	0.00	0.00	654,601.43	-654,601.43	654,601.43	0.00	-654,601.43	654,601.43
RECONSTRUCCIÓN DE OBRAS PARA EL ABASTECIMIENTO DE AGUA POTABLE	0.00	0.00	0.00	756,503.06	-756,503.06	756,503.06	0.00	-756,503.06	756,503.06
CONSTRUCCIÓN DE VÍAS DE COMUNICACIÓN	0.00	0.00	0.00	2,711,047.69	-2,711,047.69	2,711,047.69	0.00	-2,711,047.69	2,711,047.69
5336 SCOTIABANK	0.00	0.00	0.00	773,017.88	-773,017.88	773,017.88	0.00	-773,017.88	773,017.88
CONSTRUCCIÓN DE VÍAS DE COMUNICACIÓN	0.00	0.00	0.00	773,017.88	-773,017.88	773,017.88	0.00	-773,017.88	773,017.88
ADMINISTRACION	2,711,000.00	0.00	2,711,000.00	113,029,076.43	-110,318,076.43	113,029,076.43	0.00	-110,318,076.43	113,029,076.43
PRESIDENCIA	450,000.00	0.00	450,000.00	113,022,306.43	-112,572,306.43	113,022,306.43	0.00	-112,572,306.43	113,022,306.43
0409442373 GTO CORRIENTE	450,000.00	0.00	450,000.00	15,108,141.63	-14,658,141.63	15,108,141.63	0.00	-14,658,141.63	15,108,141.63
METAS	450,000.00	0.00	450,000.00	1,602,372.75	-1,152,372.75	1,602,372.75	0.00	-1,152,372.75	1,602,372.75
SUELDOS BASE AL PERSONAL PERMANENTE	0.00	0.00	0.00	5,030,109.49	-5,030,109.49	5,030,109.49	0.00	-5,030,109.49	5,030,109.49
HONORARIOS POR SERVICIOS PERSONALES INDETERMINADOS	0.00	0.00	0.00	202,699.80	-202,699.80	202,699.80	0.00	-202,699.80	202,699.80
SUELDOS BASE AL PERSONAL EVENTUAL	0.00	0.00	0.00	463,115.00	-463,115.00	463,115.00	0.00	-463,115.00	463,115.00
PRIMAS DE VACACIONES, DOMINICAL Y GRATIFICACIONES	0.00	0.00	0.00	209,231.50	-209,231.50	209,231.50	0.00	-209,231.50	209,231.50
PARTICIPACION POR VIGILANCIA EN EL CUMPLIMIENTO DE OBLIGACIONES	0.00	0.00	0.00	66,534.30	-66,534.30	66,534.30	0.00	-66,534.30	66,534.30
INDENIZACIONES	0.00	0.00	0.00	392,292.00	-392,292.00	392,292.00	0.00	-392,292.00	392,292.00
PROYECTOS A LA CAPACITACION DE SERVIDORES PUBLICOS	0.00	0.00	0.00	30,000.00	-30,000.00	30,000.00	0.00	-30,000.00	30,000.00
MATERIALES, ÚTILES Y EQUIPOS MENORES DE OTRAS CLASES	0.00	0.00	0.00	164,316.96	-164,316.96	164,316.96	0.00	-164,316.96	164,316.96

MUNICIPIO DE SAN LUIS POTOSÍ
ESTADO DE SAN LUIS POTOSÍ

Estado del Ejercicio del Presupuesto de Egresos por Unidad Responsable, Programa, Actividad, Partida Genérica y Fuente de Financiamiento
SIN RAMO O DEPENDENCIA AL 31/dic/2016
(Cifras en pesos y centavos)

Ejercicio del Presupuesto Responsable, Programa, Actividad, Genérica y Fuente de Financiamiento	Presupuesto de Egresos Aprobado	Ampliaciones/ (Reducciones)	Presupuesto		Presupuesto Disponble para Comprometer	Comprometido		Presupuesto Sin Devengar	Eje
			Vigente	Comprometido		Devengado	No Devengado		
Nombre	1	2	3	4	5=(3-4)	6	7=(4-6)	8=(3-6)	
MATERIALES Y ÚTILES DE IMPRESIÓN Y REPROD	0.00	0.00	0.00	54,383.11	-54,383.11	54,383.11	0.00	-54,383.11	54,3
MATERIAL IMPRESO E INFORMACIÓN DIGITAL	0.00	0.00	0.00	50,601.16	-50,601.16	50,601.16	0.00	-50,601.16	50,6
MATERIAL DE LIMPIEZA	0.00	0.00	0.00	30,073.79	-30,073.79	30,073.79	0.00	-30,073.79	30,0
MATERIALES PARA EL REGISTRO E IDENTIFICAC	0.00	0.00	0.00	30,000.00	-30,000.00	30,000.00	0.00	-30,000.00	30,0
PRODUCTOS ALIMENTICIOS PARA PERSONAS	0.00	0.00	0.00	34,050.10	-34,050.10	34,050.10	0.00	-34,050.10	34,0
COMBUSTIBLES, LUBRICANTES, ADITIVOS, CARB	0.00	0.00	0.00	1,346,664.09	-1,346,664.09	1,346,664.09	0.00	-1,346,664.09	1,346,6
MATERIAL ELÉCTRICO Y ELECTRÓNICO	0.00	0.00	0.00	6,344.21	-6,344.21	6,344.21	0.00	-6,344.21	6,3
MATERIALES COMPLEMENTARIOS	0.00	0.00	0.00	151,814.03	-151,814.03	151,814.03	0.00	-151,814.03	151,8
OTROS MATERIALES Y ARTÍCULOS DE CONSTRU	0.00	0.00	0.00	13,741.99	-13,741.99	13,741.99	0.00	-13,741.99	13,7
REPARACIONES MENORES	0.00	0.00	0.00	4,709.60	-4,709.60	4,709.60	0.00	-4,709.60	4,7
REPARACIONES Y ACCESORIOS MENORES DE EQU	0.00	0.00	0.00	284.97	-284.97	284.97	0.00	-284.97	2
ENERGÍA ELÉCTRICA	0.00	0.00	0.00	2,750,872.00	-2,750,872.00	2,750,872.00	0.00	-2,750,872.00	2,750,8
TELÉFONO TRADICIONAL	0.00	0.00	0.00	76,067.00	-76,067.00	76,067.00	0.00	-76,067.00	76,0
SERVICIOS DE TELECOMUNICACIONES Y SATÉLI	0.00	0.00	0.00	3,084.00	-3,084.00	3,084.00	0.00	-3,084.00	3,0
SERVICIOS INTEGRALES Y OTROS SERVICIOS	0.00	0.00	0.00	459.01	-459.01	459.01	0.00	-459.01	4
ALQUILER DE EQUIPO DE TRANSPORTE	0.00	0.00	0.00	11,335.12	-11,335.12	11,335.12	0.00	-11,335.12	11,3
ALQUILER FINANCIERO	0.00	0.00	0.00	3,000.00	-3,000.00	3,000.00	0.00	-3,000.00	3,0
SERVICIOS LEGALES, DE CONTABILIDAD, AUDIT	0.00	0.00	0.00	641.00	-641.00	641.00	0.00	-641.00	6
SERVICIOS DE INVESTIGACIÓN CIENTÍFICA Y DE	0.00	0.00	0.00	14,414.15	-14,414.15	14,414.15	0.00	-14,414.15	14,4
SERVICIOS FINANCIEROS Y BANCARIOS	0.00	0.00	0.00	27,889.38	-27,889.38	27,889.38	0.00	-27,889.38	27,8
RENTAS Y MANIOBRAS	0.00	0.00	0.00	6,720.00	-6,720.00	6,720.00	0.00	-6,720.00	6,7
CONSERVACIÓN Y MANTENIMIENTO MENOR DE	0.00	0.00	0.00	5,684.00	-5,684.00	5,684.00	0.00	-5,684.00	5,6
INSTALACIÓN, REPARACIÓN Y MANTENIMIENT	0.00	0.00	0.00	20,508.00	-20,508.00	20,508.00	0.00	-20,508.00	20,5
INSTALACIÓN, REPARACIÓN Y MANTENIMIENT	0.00	0.00	0.00	1,972.00	-1,972.00	1,972.00	0.00	-1,972.00	1,9
REPARACIÓN Y MANTENIMIENTO DE EQUIPO DE	0.00	0.00	0.00	278,536.69	-278,536.69	278,536.69	0.00	-278,536.69	278,5
INSTALACIÓN, REPARACIÓN Y MANTENIMIENT	0.00	0.00	0.00	38,588.00	-38,588.00	38,588.00	0.00	-38,588.00	38,5
TRANSMISIÓN POR RADIO, TELEVISIÓN Y OTROS MEI	0.00	0.00	0.00	53,326.00	-53,326.00	53,326.00	0.00	-53,326.00	53,3
OTROS SERVICIOS DE INFORMACIÓN	0.00	0.00	0.00	11,716.00	-11,716.00	11,716.00	0.00	-11,716.00	11,7
VIAJES AÉREOS	0.00	0.00	0.00	1,998.00	-1,998.00	1,998.00	0.00	-1,998.00	1,9
VIAJES EN EL PAÍS	0.00	0.00	0.00	487,188.36	-487,188.36	487,188.36	0.00	-487,188.36	487,1
GASTOS DE CEREMONIAL	0.00	0.00	0.00	78,652.28	-78,652.28	78,652.28	0.00	-78,652.28	78,6
GASTOS DE ORDEN SOCIAL Y CULTURAL	0.00	0.00	0.00	537,940.04	-537,940.04	537,940.04	0.00	-537,940.04	537,9
IMPUESTOS Y DERECHOS	0.00	0.00	0.00	5,012.00	-5,012.00	5,012.00	0.00	-5,012.00	5,0
RENTAS, MULTAS, ACCESORIOS Y ACTUALIZACIO	0.00	0.00	0.00	67,608.00	-67,608.00	67,608.00	0.00	-67,608.00	67,6
OTROS GASTOS POR RESPONSABILIDADES	0.00	0.00	0.00	160,920.00	-160,920.00	160,920.00	0.00	-160,920.00	160,9
OTROS SERVICIOS GENERALES	0.00	0.00	0.00	8,000.00	-8,000.00	8,000.00	0.00	-8,000.00	8,0
AYUDAS SOCIALES A PERSONAS	0.00	0.00	0.00	522,140.13	-522,140.13	522,140.13	0.00	-522,140.13	522,1
AYUDAS SOCIALES A INSTITUCIONES DE ENSEÑ	0.00	0.00	0.00	18,000.02	-18,000.02	18,000.02	0.00	-18,000.02	18,0
AYUDAS SOCIALES A ACTIVIDADES CIENTÍFICA	0.00	0.00	0.00	12,531.60	-12,531.60	12,531.60	0.00	-12,531.60	12,5
AYUDAS SOCIALES A INSTITUCIONES SIN FINES I	0.00	0.00	0.00	15,000.00	-15,000.00	15,000.00	0.00	-15,000.00	15,0
CONSTRUCCIÓN DE VÍAS DE COMUNICACIÓN	0.00	0.00	0.00	5,000.00	-5,000.00	5,000.00	0.00	-5,000.00	5,0
0454644337 FISE 2016	0.00	0.00	0.00	252,689.96	-252,689.96	252,689.96	0.00	-252,689.96	252,6
SERVICIOS FINANCIEROS Y BANCARIOS	0.00	0.00	0.00	1,357.20	-1,357.20	1,357.20	0.00	-1,357.20	1,3
RENTAS HABITACIONAL	0.00	0.00	0.00	44,500.00	-44,500.00	44,500.00	0.00	-44,500.00	44,5

Estado del Ejercicio del Presupuesto de Egresos por Unidad Responsable, Programa, Actividad, Partida Genérica y Fuente de Financiamiento SIN RAMO O DEPENDENCIA AL 31/dic/2016
(Cifras en pesos y centavos)

Ejercicio del Presupuesto Responsable, Programa, Actividad, Genérica y Fuente de Financiamiento Nombre	Presupuesto de Egresos Aprobado 1	Ampliaciones/ (Reducciones) 2	Presupuesto		Presupuesto		Comprometido		Presupuesto Sin Devengar 8=(3-6)	Eje
			Vigente 3	Comprometido 4	Disponible para Comprometer 5=(3-4)	Devengado 6	No Devengado 7=(4-6)			
EDIFICACIÓN NO HABITACIONAL	0.00	0.00	0.00	206,832.76	-206,832.76	206,832.76	0.00	-206,832.76	206,8	
0423993442 FISE 2015	0.00	0.00	0.00	1,689.31	-1,689.31	1,689.31	0.00	-1,689.31	1,6	
SERVICIOS FINANCIEROS Y BANCARIOS	0.00	0.00	0.00	761.31	-761.31	761.31	0.00	-761.31	7	
REPARACIÓN Y MANTENIMIENTO DE EQUIPO DE	0.00	0.00	0.00	928.00	-928.00	928.00	0.00	-928.00	9	
0423995709 FAFEF 2015	0.00	0.00	0.00	283.49	-283.49	283.49	0.00	-283.49	2	
SERVICIOS FINANCIEROS Y BANCARIOS	0.00	0.00	0.00	283.49	-283.49	283.49	0.00	-283.49	2	
INFRAESTRUCTURA	0.00	0.00	0.00	819,444.04	-819,444.04	819,444.04	0.00	-819,444.04	819,4	
SERVICIOS FINANCIEROS Y BANCARIOS	0.00	0.00	0.00	61.92	-61.92	61.92	0.00	-61.92		
REPARACIÓN Y MANTENIMIENTO DE EQUIPO DE	0.00	0.00	0.00	14,152.00	-14,152.00	14,152.00	0.00	-14,152.00	14,1	
EDIFICACIÓN NO HABITACIONAL	0.00	0.00	0.00	157,592.65	-157,592.65	157,592.65	0.00	-157,592.65	157,5	
CONSTRUCCIÓN DE OBRAS PARA EL ABASTECIM	0.00	0.00	0.00	481,201.99	-481,201.99	481,201.99	0.00	-481,201.99	481,2	
DIVISIÓN DE TERRENOS Y CONSTRUCCIÓN DE O	0.00	0.00	0.00	129,835.48	-129,835.48	129,835.48	0.00	-129,835.48	129,8	
EDIFICACIÓN HABITACIONAL	0.00	0.00	0.00	11,600.00	-11,600.00	11,600.00	0.00	-11,600.00	11,6	
CONSTRUCCIÓN DE OBRAS PARA EL ABASTECIM	0.00	0.00	0.00	25,000.00	-25,000.00	25,000.00	0.00	-25,000.00	25,0	
PORTALECIMIENTO	0.00	0.00	0.00	844,421.82	-844,421.82	844,421.82	0.00	-844,421.82	844,4	
ATERIALES, ÚTILES Y EQUIPOS MENORES DE O	0.00	0.00	0.00	36,554.92	-36,554.92	36,554.92	0.00	-36,554.92	36,5	
OMBUSTIBLES, LUBRICANTES, ADITIVOS, CARB	0.00	0.00	0.00	51,626.17	-51,626.17	51,626.17	0.00	-51,626.17	51,6	
SERVICIOS DE INVESTIGACIÓN CIENTÍFICA Y DE	0.00	0.00	0.00	21,791.00	-21,791.00	21,791.00	0.00	-21,791.00	21,7	
SERVICIOS FINANCIEROS Y BANCARIOS	0.00	0.00	0.00	41.28	-41.28	41.28	0.00	-41.28		
REPARACIÓN Y MANTENIMIENTO DE EQUIPO DE	0.00	0.00	0.00	14,980.00	-14,980.00	14,980.00	0.00	-14,980.00	14,9	
AYUDAS SOCIALES A PERSONAS	0.00	0.00	0.00	156,297.30	-156,297.30	156,297.30	0.00	-156,297.30	156,2	
ECAS Y OTRAS AYUDAS PARA PROGRAMAS DE	0.00	0.00	0.00	193,743.92	-193,743.92	193,743.92	0.00	-193,743.92	193,7	
AYUDAS SOCIALES A ACTIVIDADES CIENTÍFICA	0.00	0.00	0.00	29,400.00	-29,400.00	29,400.00	0.00	-29,400.00	29,4	
EDIFICACIÓN NO HABITACIONAL	0.00	0.00	0.00	5,220.02	-5,220.02	5,220.02	0.00	-5,220.02	5,2	
CONSTRUCCIÓN DE OBRAS PARA EL ABASTECIM	0.00	0.00	0.00	25,749.21	-25,749.21	25,749.21	0.00	-25,749.21	25,7	
RECUCIÓN DE PROYECTOS PRODUCTIVOS NO I	0.00	0.00	0.00	309,018.00	-309,018.00	309,018.00	0.00	-309,018.00	309,0	
RAMO 20	0.00	0.00	0.00	651,720.06	-651,720.06	651,720.06	0.00	-651,720.06	651,7	
METAS	0.00	0.00	0.00	122,526.30	-122,526.30	122,526.30	0.00	-122,526.30	122,5	
REJELDOS BASE AL PERSONAL PERMANENTE	0.00	0.00	0.00	265,424.29	-265,424.29	265,424.29	0.00	-265,424.29	265,4	
ONORARIOS POR SERVICIOS PERSONALES INDE	0.00	0.00	0.00	22,552.20	-22,552.20	22,552.20	0.00	-22,552.20	22,5	
REJELDOS BASE AL PERSONAL EVENTUAL	0.00	0.00	0.00	6,080.00	-6,080.00	6,080.00	0.00	-6,080.00	6,0	
INDENIZACIONES	0.00	0.00	0.00	100,000.00	-100,000.00	100,000.00	0.00	-100,000.00	100,0	
OMBUSTIBLES, LUBRICANTES, ADITIVOS, CARB	0.00	0.00	0.00	58,681.27	-58,681.27	58,681.27	0.00	-58,681.27	58,6	
ATERIALES COMPLEMENTARIOS	0.00	0.00	0.00	3,201.00	-3,201.00	3,201.00	0.00	-3,201.00	3,2	
ENERGÍA ELÉCTRICA	0.00	0.00	0.00	57,257.00	-57,257.00	57,257.00	0.00	-57,257.00	57,2	
TELEFONÍA TRADICIONAL	0.00	0.00	0.00	11,998.00	-11,998.00	11,998.00	0.00	-11,998.00	11,9	
AYUDAS SOCIALES A PERSONAS	0.00	0.00	0.00	4,000.00	-4,000.00	4,000.00	0.00	-4,000.00	4,0	
0449748660 PROG REG B 2016	0.00	0.00	0.00	15,168,231.87	-15,168,231.87	15,168,231.87	0.00	-15,168,231.87	15,168,2	
SERVICIOS FINANCIEROS Y BANCARIOS	0.00	0.00	0.00	47.20	-47.20	47.20	0.00	-47.20		
CONSTRUCCIÓN DE VÍAS DE COMUNICACIÓN	0.00	0.00	0.00	8,142,299.67	-8,142,299.67	8,142,299.67	0.00	-8,142,299.67	8,142,2	
DIVISIÓN DE TERRENOS Y CONSTRUCCIÓN DE O	0.00	0.00	0.00	7,025,885.00	-7,025,885.00	7,025,885.00	0.00	-7,025,885.00	7,025,8	
0463908376 PROG REG INV C 2016	0.00	0.00	0.00	10,523,976.96	-10,523,976.96	10,523,976.96	0.00	-10,523,976.96	10,523,9	
CONSTRUCCIÓN DE VÍAS DE COMUNICACIÓN	0.00	0.00	0.00	10,103,976.96	-10,103,976.96	10,103,976.96	0.00	-10,103,976.96	10,103,9	
CONSTRUCCIÓN DE VÍAS DE COMUNICACIÓN	0.00	0.00	0.00	420,000.00	-420,000.00	420,000.00	0.00	-420,000.00	420,0	

Estado del Ejercicio del Presupuesto de Egresos por Unidad Responsable, Programa, Actividad, Partida Genérica y Fuente de Financiamiento SIN RAMO O DEPENDENCIA AL 31/dic/2016
(Cifras en pesos y centavos)

Ejercicio del Presupuesto Responsable, Programa, Actividad, Genérica y Fuente de Financiamiento Nombre	Presupuesto de Egresos Aprobado 1	Ampliaciones/ (Reducciones) 2	Presupuesto		Presupuesto Disponibile para Comprometer 5=(3-4)	Comprometido		Presupuesto Sin Devengar 8=(3-6)	Eje
			Vigente	Comprometido		Devengado	No Devengado 7=(4-6)		
0433701721 PROG CULT MPIO CATORCE	0.00	0.00	0.00	3,166.80	-3,166.80	3,166.80	0.00	-3,166.80	3,1
SERVICIOS FINANCIEROS Y BANCARIOS	0.00	0.00	0.00	3,166.80	-3,166.80	3,166.80	0.00	-3,166.80	3,1
0423636682 FORT 2016	0.00	0.00	0.00	1,866,974.77	-1,866,974.77	1,866,974.77	0.00	-1,866,974.77	1,866,9
RECURSOS BASE AL PERSONAL EVENTUAL	0.00	0.00	0.00	3,000.00	-3,000.00	3,000.00	0.00	-3,000.00	3,0
RECURSOS A LA CAPACITACION DE SERVIDORES P	0.00	0.00	0.00	13,200.00	-13,200.00	13,200.00	0.00	-13,200.00	13,2
MATERIALES, ÚTILES Y EQUIPOS MENORES DE O	0.00	0.00	0.00	10,161.28	-10,161.28	10,161.28	0.00	-10,161.28	10,1
MATERIALES Y ÚTILES DE IMPRESIÓN Y REPROD	0.00	0.00	0.00	1,263.25	-1,263.25	1,263.25	0.00	-1,263.25	1,2
PRODUCTOS ALIMENTICIOS PARA PERSONAS	0.00	0.00	0.00	29,652.32	-29,652.32	29,652.32	0.00	-29,652.32	29,6
COMBUSTIBLES, LUBRICANTES, ADITIVOS, CARB	0.00	0.00	0.00	169,961.51	-169,961.51	169,961.51	0.00	-169,961.51	169,9
MATERIAL ELÉCTRICO Y ELECTRÓNICO	0.00	0.00	0.00	1,173.50	-1,173.50	1,173.50	0.00	-1,173.50	1,1
MATERIALES COMPLEMENTARIOS	0.00	0.00	0.00	3,825.99	-3,825.99	3,825.99	0.00	-3,825.99	3,8
PENSIONES DE PROTECCIÓN PARA SEGURIDAD PÚ	0.00	0.00	0.00	110,000.00	-110,000.00	110,000.00	0.00	-110,000.00	110,0
ENERGÍA ELÉCTRICA	0.00	0.00	0.00	134,758.00	-134,758.00	134,758.00	0.00	-134,758.00	134,7
SERVICIOS FINANCIEROS Y BANCARIOS	0.00	0.00	0.00	103.20	-103.20	103.20	0.00	-103.20	10
REPARACIÓN Y MANTENIMIENTO DE EQUIPO DE	0.00	0.00	0.00	69,295.20	-69,295.20	69,295.20	0.00	-69,295.20	69,2
MATERIALES EN EL PAÍS	0.00	0.00	0.00	20,377.29	-20,377.29	20,377.29	0.00	-20,377.29	20,3
GASTOS DE ORDEN SOCIAL Y CULTURAL	0.00	0.00	0.00	142,005.86	-142,005.86	142,005.86	0.00	-142,005.86	142,0
OTROS GASTOS POR RESPONSABILIDADES	0.00	0.00	0.00	9,613.89	-9,613.89	9,613.89	0.00	-9,613.89	9,6
OPERACIONES PRESUPUESTARIAS AL PODER EJ	0.00	0.00	0.00	2,240.00	-2,240.00	2,240.00	0.00	-2,240.00	2,2
TRANSFERENCIAS INTERNAS OTORGADAS A INS	0.00	0.00	0.00	367,400.00	-367,400.00	367,400.00	0.00	-367,400.00	367,4
AYUDAS SOCIALES A PERSONAS	0.00	0.00	0.00	293,985.03	-293,985.03	293,985.03	0.00	-293,985.03	293,9
BECAS Y OTRAS AYUDAS PARA PROGRAMAS DE	0.00	0.00	0.00	28,000.00	-28,000.00	28,000.00	0.00	-28,000.00	28,0
AYUDAS SOCIALES A INSTITUCIONES DE ENSEÑA	0.00	0.00	0.00	28,800.00	-28,800.00	28,800.00	0.00	-28,800.00	28,8
AYUDAS SOCIALES A ACTIVIDADES CIENTÍFICA	0.00	0.00	0.00	3,473.00	-3,473.00	3,473.00	0.00	-3,473.00	3,4
EDIFICACIÓN NO HABITACIONAL	0.00	0.00	0.00	45,000.00	-45,000.00	45,000.00	0.00	-45,000.00	45,0
CONSTRUCCIÓN DE VÍAS DE COMUNICACIÓN	0.00	0.00	0.00	364,685.45	-364,685.45	364,685.45	0.00	-364,685.45	364,6
EXECUCIÓN DE PROYECTOS PRODUCTIVOS NO I	0.00	0.00	0.00	15,000.00	-15,000.00	15,000.00	0.00	-15,000.00	15,0
0423639807 INFRA 2016	0.00	0.00	0.00	4,841,303.87	-4,841,303.87	4,841,303.87	0.00	-4,841,303.87	4,841,3
MATERIAL ELÉCTRICO Y ELECTRÓNICO	0.00	0.00	0.00	54,750.86	-54,750.86	54,750.86	0.00	-54,750.86	54,7
MATERIALES COMPLEMENTARIOS	0.00	0.00	0.00	230,241.83	-230,241.83	230,241.83	0.00	-230,241.83	230,2
PENSIONES DE SEGURIDAD Y PROTECCIÓN PERSONA	0.00	0.00	0.00	21,239.60	-21,239.60	21,239.60	0.00	-21,239.60	21,2
SERVICIOS DE DISEÑO, ARQUITECTURA, INGENIE	0.00	0.00	0.00	25,000.00	-25,000.00	25,000.00	0.00	-25,000.00	25,0
SERVICIOS PROFESIONALES, CIENTÍFICOS Y TÉCNI	0.00	0.00	0.00	45,000.00	-45,000.00	45,000.00	0.00	-45,000.00	45,0
SERVICIOS FINANCIEROS Y BANCARIOS	0.00	0.00	0.00	30.96	-30.96	30.96	0.00	-30.96	3
INSTALACIÓN, REPARACIÓN Y MANTENIMIENTO	0.00	0.00	0.00	15,776.00	-15,776.00	15,776.00	0.00	-15,776.00	15,7
REPARACIÓN Y MANTENIMIENTO DE EQUIPO DE	0.00	0.00	0.00	50,295.21	-50,295.21	50,295.21	0.00	-50,295.21	50,2
INSTALACIÓN, REPARACIÓN Y MANTENIMIENTO	0.00	0.00	0.00	40,948.00	-40,948.00	40,948.00	0.00	-40,948.00	40,9
AYUDAS SOCIALES A PERSONAS	0.00	0.00	0.00	198,000.00	-198,000.00	198,000.00	0.00	-198,000.00	198,0
CONSTRUCCIÓN DE OBRAS PARA EL ABASTECIM	0.00	0.00	0.00	540,962.40	-540,962.40	540,962.40	0.00	-540,962.40	540,9
EDIFICACIÓN NO HABITACIONAL	0.00	0.00	0.00	166,254.80	-166,254.80	166,254.80	0.00	-166,254.80	166,2
CONSTRUCCIÓN DE OBRAS PARA EL ABASTECIM	0.00	0.00	0.00	1,331,324.92	-1,331,324.92	1,331,324.92	0.00	-1,331,324.92	1,331,3
CONSTRUCCIÓN DE VÍAS DE COMUNICACIÓN	0.00	0.00	0.00	81,277.94	-81,277.94	81,277.94	0.00	-81,277.94	81,2
TRABAJOS DE ACABADOS EN EDIFICACIONES Y C	0.00	0.00	0.00	228,000.00	-228,000.00	228,000.00	0.00	-228,000.00	228,0
EXECUCIÓN DE PROYECTOS PRODUCTIVOS NO I	0.00	0.00	0.00	1,812,201.35	-1,812,201.35	1,812,201.35	0.00	-1,812,201.35	1,812,2

Estado del Ejercicio del Presupuesto de Egresos por Unidad Responsable, Programa, Actividad, Partida Genérica y Fuente de Financiamiento
SIN RAMO O DEPENDENCIA AL 31/dic/2016
(Cifras en pesos y centavos)

Ejercicio del Presupuesto Unidad Responsable, Programa, Actividad, Partida Genérica y Fuente de Financiamiento	Presupuesto de Egresos Aprobado	Ampliaciones/ (Reducciones)	Presupuesto		Presupuesto Disponble para Comprometer	Comprometido		Presupuesto Sin Devengar	Ejer
			Vigente	Comprometido		Devengado	No Devengado		
Nombre	1	2	3	4	5=(3-4)	6	7=(4-6)	8=(3-6)	
418490170 BANORTE	0.00	0.00	0.00	29,064,525.89	-29,064,525.89	29,064,525.89	0.00	-29,064,525.89	29,064,525.89
CONSTRUCCIÓN DE VÍAS DE COMUNICACIÓN	0.00	0.00	0.00	29,064,525.89	-29,064,525.89	29,064,525.89	0.00	-29,064,525.89	29,064,525.89
336 SCOTIABANK	0.00	0.00	0.00	33,720,023.32	-33,720,023.32	33,720,023.32	0.00	-33,720,023.32	33,720,023.32
SERVICIOS FINANCIEROS Y BANCARIOS	0.00	0.00	0.00	4,955.52	-4,955.52	4,955.52	0.00	-4,955.52	4,955.52
REFORMACIÓN NO HABITACIONAL	0.00	0.00	0.00	7,904,453.07	-7,904,453.07	7,904,453.07	0.00	-7,904,453.07	7,904,453.07
CONSTRUCCIÓN DE OBRAS PARA EL ABASTECIMIENTO	0.00	0.00	0.00	509,227.80	-509,227.80	509,227.80	0.00	-509,227.80	509,227.80
CONSTRUCCIÓN DE VÍAS DE COMUNICACIÓN	0.00	0.00	0.00	4,760,525.18	-4,760,525.18	4,760,525.18	0.00	-4,760,525.18	4,760,525.18
REFORMACIÓN NO HABITACIONAL	0.00	0.00	0.00	7,896,137.39	-7,896,137.39	7,896,137.39	0.00	-7,896,137.39	7,896,137.39
CONSTRUCCIÓN DE OBRAS PARA EL ABASTECIMIENTO	0.00	0.00	0.00	805,372.50	-805,372.50	805,372.50	0.00	-805,372.50	805,372.50
CONSTRUCCIÓN DE VÍAS DE COMUNICACIÓN	0.00	0.00	0.00	11,839,351.86	-11,839,351.86	11,839,351.86	0.00	-11,839,351.86	11,839,351.86
0469448847 PROG SOCIALES 2016	0.00	0.00	0.00	155,712.64	-155,712.64	155,712.64	0.00	-155,712.64	155,712.64
SERVICIOS FINANCIEROS Y BANCARIOS	0.00	0.00	0.00	20.64	-20.64	20.64	0.00	-20.64	20.64
AYUDAS SOCIALES A PERSONAS	0.00	0.00	0.00	155,692.00	-155,692.00	155,692.00	0.00	-155,692.00	155,692.00
TESORERIA	248,000.00	0.00	248,000.00	6,770.00	241,230.00	6,770.00	0.00	241,230.00	6,770.00
0409442373 GTO CORRIENTE	248,000.00	0.00	248,000.00	6,572.00	241,428.00	6,572.00	0.00	241,428.00	6,572.00
BIENES	248,000.00	0.00	248,000.00	0.00	248,000.00	0.00	0.00	248,000.00	0.00
MATERIALES, ÚTILES Y EQUIPOS MENORES DE OBRAS	0.00	0.00	0.00	2,978.00	-2,978.00	2,978.00	0.00	-2,978.00	2,978.00
ENERGÍA ELÉCTRICA	0.00	0.00	0.00	215.00	-215.00	215.00	0.00	-215.00	215.00
VIÁTICOS EN EL PAÍS	0.00	0.00	0.00	3,379.00	-3,379.00	3,379.00	0.00	-3,379.00	3,379.00
RAMO 20	0.00	0.00	0.00	198.00	-198.00	198.00	0.00	-198.00	198.00
ENERGÍA ELÉCTRICA	0.00	0.00	0.00	198.00	-198.00	198.00	0.00	-198.00	198.00
TURISMO	296,000.00	0.00	296,000.00	0.00	296,000.00	0.00	0.00	296,000.00	0.00
0423636682 FORT 2016	296,000.00	0.00	296,000.00	0.00	296,000.00	0.00	0.00	296,000.00	0.00
BIENES	296,000.00	0.00	296,000.00	0.00	296,000.00	0.00	0.00	296,000.00	0.00
DESARROLLO TECNOLÓGICO	1,280,000.00	0.00	1,280,000.00	0.00	1,280,000.00	0.00	0.00	1,280,000.00	0.00
0409442373 GTO CORRIENTE	1,280,000.00	0.00	1,280,000.00	0.00	1,280,000.00	0.00	0.00	1,280,000.00	0.00
BIENES	1,280,000.00	0.00	1,280,000.00	0.00	1,280,000.00	0.00	0.00	1,280,000.00	0.00
PROTECCIÓN CIVIL	202,000.00	0.00	202,000.00	0.00	202,000.00	0.00	0.00	202,000.00	0.00
0423636682 FORT 2016	202,000.00	0.00	202,000.00	0.00	202,000.00	0.00	0.00	202,000.00	0.00
BIENES	202,000.00	0.00	202,000.00	0.00	202,000.00	0.00	0.00	202,000.00	0.00
DESARROLLO INSTITUCIONAL	235,000.00	0.00	235,000.00	0.00	235,000.00	0.00	0.00	235,000.00	0.00
0423636682 FORT 2016	235,000.00	0.00	235,000.00	0.00	235,000.00	0.00	0.00	235,000.00	0.00
BIENES	235,000.00	0.00	235,000.00	0.00	235,000.00	0.00	0.00	235,000.00	0.00
DEFAS	350,000.00	0.00	350,000.00	0.00	350,000.00	0.00	0.00	350,000.00	0.00
ADDEFAS	350,000.00	0.00	350,000.00	0.00	350,000.00	0.00	0.00	350,000.00	0.00
0423636682 FORT 2016	350,000.00	0.00	350,000.00	0.00	350,000.00	0.00	0.00	350,000.00	0.00
BIENES	350,000.00	0.00	350,000.00	0.00	350,000.00	0.00	0.00	350,000.00	0.00
OBRAS Y ACCIONES	46,181,945.00	0.00	46,181,945.00	3,623.68	46,178,321.32	3,623.68	0.00	46,178,321.32	3,623.68
ADMINISTRACIÓN 2	22,135,080.00	0.00	22,135,080.00	3,623.68	22,131,456.32	3,623.68	0.00	22,131,456.32	3,623.68
0409442373 GTO CORRIENTE	22,135,080.00	0.00	22,135,080.00	3,623.68	22,131,456.32	3,623.68	0.00	22,131,456.32	3,623.68
BIENES	22,135,080.00	0.00	22,135,080.00	0.00	22,135,080.00	0.00	0.00	22,135,080.00	0.00
MATERIALES, ÚTILES Y EQUIPOS MENORES DE OBRAS	0.00	0.00	0.00	1,295.08	-1,295.08	1,295.08	0.00	-1,295.08	1,295.08
MATERIAL DE LIMPIEZA	0.00	0.00	0.00	185.00	-185.00	185.00	0.00	-185.00	185.00

MUNICIPIO DE SAN LUIS POTOSÍ
ESTADO DE SAN LUIS POTOSÍ

Estado del Ejercicio del Presupuesto de Egresos por Unidad Responsable, Programa, Actividad, Partida Genérica y Fuente de Financiamiento
SIN RAMO O DEPENDENCIA AL 31/dic/2016
(Cifras en pesos y centavos)

Ejercicio del Presupuesto Responsable, Programa, Actividad, Genérica y Fuente de Financiamiento	Presupuesto de Egresos Aprobado	Ampliaciones/ (Reducciones)	Presupuesto		Presupuesto Disponibile para Comprometer	Comprometido		Presupuesto Sin Devengar	Eje
			Vigente	Comprometido		Devengado	No Devengado		
Nombre	1	2	3	4	5=(3-4)	6	7=(4-6)	8=(3-6)	
PRODUCTOS ALIMENTICIOS PARA PERSONAS	0.00	0.00	0.00	55.90	-55.90	55.90	0.00	-55.90	
REPARACIONES Y ACCESORIOS MENORES DE EQUIPOS	0.00	0.00	0.00	917.70	-917.70	917.70	0.00	-917.70	9
RECURSOS HUMANOS EN EL PAÍS	0.00	0.00	0.00	800.00	-800.00	800.00	0.00	-800.00	8
OTROS SERVICIOS GENERALES	0.00	0.00	0.00	370.00	-370.00	370.00	0.00	-370.00	3
SUELDOS SEG PNB	1,729,000.00	0.00	1,729,000.00	0.00	1,729,000.00	0.00	0.00	1,729,000.00	
0423636682 FORT 2016	1,729,000.00	0.00	1,729,000.00	0.00	1,729,000.00	0.00	0.00	1,729,000.00	
METAS	1,729,000.00	0.00	1,729,000.00	0.00	1,729,000.00	0.00	0.00	1,729,000.00	
GASTOS INDIRECTOS FORTA	1,320,000.00	0.00	1,320,000.00	0.00	1,320,000.00	0.00	0.00	1,320,000.00	
0423636682 FORT 2016	1,320,000.00	0.00	1,320,000.00	0.00	1,320,000.00	0.00	0.00	1,320,000.00	
METAS	1,320,000.00	0.00	1,320,000.00	0.00	1,320,000.00	0.00	0.00	1,320,000.00	
GASTOS INDIRECTOS INFRA	16,979,339.00	0.00	16,979,339.00	0.00	16,979,339.00	0.00	0.00	16,979,339.00	
0423639807 INFRA 2016	16,979,339.00	0.00	16,979,339.00	0.00	16,979,339.00	0.00	0.00	16,979,339.00	
METAS	16,979,339.00	0.00	16,979,339.00	0.00	16,979,339.00	0.00	0.00	16,979,339.00	
OTRAS ACCIONES	4,018,526.00	0.00	4,018,526.00	0.00	4,018,526.00	0.00	0.00	4,018,526.00	
0418490170 BANORTE	4,018,526.00	0.00	4,018,526.00	0.00	4,018,526.00	0.00	0.00	4,018,526.00	
METAS	4,018,526.00	0.00	4,018,526.00	0.00	4,018,526.00	0.00	0.00	4,018,526.00	
PENSIONES Y JUBILACIONES	700,000.00	0.00	700,000.00	0.00	700,000.00	0.00	0.00	700,000.00	
PENSIONADOS Y JUBILADOS	700,000.00	0.00	700,000.00	0.00	700,000.00	0.00	0.00	700,000.00	
0409442373 GTO CORRIENTE	700,000.00	0.00	700,000.00	0.00	700,000.00	0.00	0.00	700,000.00	
METAS	700,000.00	0.00	700,000.00	0.00	700,000.00	0.00	0.00	700,000.00	
ASISTENCIA SOCIAL	1,487,920.00	0.00	1,487,920.00	51,702.94	1,436,217.06	51,702.94	0.00	1,436,217.06	51,7
GASTOS DIF	0.00	0.00	0.00	51,702.94	-51,702.94	51,702.94	0.00	-51,702.94	51,7
0409442373 GTO CORRIENTE	0.00	0.00	0.00	51,702.94	-51,702.94	51,702.94	0.00	-51,702.94	51,7
COMBUSTIBLES, LUBRICANTES, ADITIVOS, CARBONES	0.00	0.00	0.00	43,004.44	-43,004.44	43,004.44	0.00	-43,004.44	43,0
RECURSOS HUMANOS EN EL PAÍS	0.00	0.00	0.00	3,330.00	-3,330.00	3,330.00	0.00	-3,330.00	3,3
AYUDAS SOCIALES A PERSONAS	0.00	0.00	0.00	5,368.50	-5,368.50	5,368.50	0.00	-5,368.50	5,3
ASISTENCIA SOCIAL R33	261,000.00	0.00	261,000.00	0.00	261,000.00	0.00	0.00	261,000.00	
0423639807 INFRA 2016	261,000.00	0.00	261,000.00	0.00	261,000.00	0.00	0.00	261,000.00	
METAS	261,000.00	0.00	261,000.00	0.00	261,000.00	0.00	0.00	261,000.00	
AYUDA EN ASISTENCIA SOCIAL	1,226,920.00	0.00	1,226,920.00	0.00	1,226,920.00	0.00	0.00	1,226,920.00	
0423636682 FORT 2016	1,226,920.00	0.00	1,226,920.00	0.00	1,226,920.00	0.00	0.00	1,226,920.00	
METAS	1,226,920.00	0.00	1,226,920.00	0.00	1,226,920.00	0.00	0.00	1,226,920.00	
Total =>	51,430,865.00	0.00	51,430,865.00	120,326,189.65	-68,895,324.65	120,326,189.65	0.00	-68,895,324.65	120,326,1

Estado de Actividades		MUNICIPIO DE CATORCE
Del 1 de enero al 31 de diciembre de 2016		2016
INGRESOS Y OTROS BENEFICIOS		
Ingresos de la Gestión		3,621,681
Impuestos		711,516
Cuotas y Aportaciones de Seguridad Social		0
Contribuciones de Mejoras		0
Derechos		509,276
Productos de Tipo Corriente		2,232,799
Aprovechamientos de Tipo Corriente		168,089
Ingresos por Venta de Bienes y Servicios		0
Ingresos no Comprendidos en las Fracciones de la Ley de Ingresos Causados en Ejercicios Fiscales Anteriores Pendientes de Liquidación o Pago		0
Participaciones, Aportaciones, Transferencias, Asignaciones, Subsidios y Otras Ayudas		72,047,199
Participaciones y Aportaciones		72,047,199
Transferencias, Asignaciones, Subsidios y Otras ayudas		0
Otros Ingresos y Beneficios		99,517,430
Ingresos Financieros		60,093
Incremento por Variación de Inventarios		0
Disminución del Exceso de Estimaciones por Pérdida o Deterioro u Obsolescencia		0
Disminución del Exceso de Provisiones		0
Otros Ingresos y Beneficios Varios		99,457,337
Total de Ingresos y Otros Beneficios		175,186,310
GASTOS Y OTRAS PÉRDIDAS		
Gastos de Funcionamiento		18,684,755
Servicios Personales		10,105,390
Materiales y Suministros		2,755,632
Servicios Generales		5,823,733
Transferencias, Asignaciones, Subsidios y Otras Ayudas		2,285,032
Transferencias Internas y Asignaciones al Sector Público		553,340
Transferencias al Resto del Sector Público		0
Subsidios y Subvenciones		0
Ayudas Sociales		1,731,692
Pensiones y Jubilaciones		0
Transferencias a Fideicomisos, Mandatos y Contratos Análogos		0
Transferencias a la Seguridad Social		0
Donativos		0
Transferencias al Exterior		0
Participaciones y Aportaciones		0
Participaciones		0
Aportaciones		0
Convenios		0
Intereses, Comisiones y Otros Gastos de la Deuda Pública		0
Intereses de la Deuda Pública		0
Comisiones de la Deuda Pública		0
Gastos de la Deuda Pública		0
Costo por Cobarturas		0
Apoyos Financieros		0
Otros Gastos y Pérdidas Extraordinarias		0
Estimaciones, Depreciaciones, Deterioros, Obsolescencia y Amortizaciones		0
Provisiones		0
Disminución de Inventarios		0
Aumento por Insuficiencia de Estimaciones por Pérdida o Deterioro y Obsolescencia		0
Aumento por Insuficiencia de Provisiones		0
Otros Gastos		0
Inversión Pública		0
Inversión Pública no Capitalizable		0
Total de Gastos y Otras Pérdidas		20,969,787
Resultados del Ejercicio (Ahorro y Desahorro)		154,216,524

Estado de Cambios en la Situación Financiera

MUNICIPIO DE CATORCE

Del 1 de enero al 31 de diciembre de 2016

Origen

Aplicación

ACTIVO	0	155,176,529
Activo Circulante	0	56,010,151
Efectivo y Equivalentes	0	55,836,272
Derechos a Recibir Efectivo o Equivalentes	0	173,879
Derechos a Recibir Bienes o Servicios	0	0
Inventarios	0	0
Almacenes	0	0
Estimación por Pérdida o Deterioro de Activos Circulantes	0	0
Otros Activos Circulantes	0	0
Activo No Circulante	0	99,166,378
Inversiones Financieras a Largo Plazo	0	0
Derechos a Recibir Efectivo o Equivalentes a Largo Plazo	0	0
Bienes Inmuebles, Infraestructura y Construcciones en Proceso	0	96,990,674
Bienes Muebles	0	39,485
Activos Intangibles	0	0
Depreciación, Deterioro y Amortización Acumulada de Bienes	0	0
Activos Diferidos	0	2,136,219
Estimación por Pérdida o Deterioro de Activos no Circulantes	0	0
Otros Activos no Circulantes	0	0
PASIVO	960,006	0
Pasivo Circulante	960,006	0
Cuentas por Pagar a Corto Plazo	639,165	0
Documentos por Pagar a Corto Plazo	0	0
Porción a Corto Plazo de la Deuda Pública a Largo Plazo	0	0
Títulos y Valores a Corto Plazo	0	0
Pasivos Diferidos a Corto Plazo	0	0
Fondos y Bienes de Terceros en Garantía y/o Administración a Corto Plazo	0	0
Provisiones a Corto Plazo	0	0
Otros Pasivos a Corto Plazo	320,841	0
Pasivo No Circulante	0	0
Cuentas por Pagar a Largo Plazo	0	0
Documentos por Pagar a Largo Plazo	0	0
Deuda Pública a Largo Plazo	0	0
Pasivos Diferidos a Largo Plazo	0	0
Fondos y Bienes de Terceros en Garantía y/o en Administración a Largo Plazo	0	0
Provisiones a Largo Plazo	0	0
HACIENDA PÚBLICA/ PATRIMONIO	154,216,524	0
Hacienda Pública/Patrimonio Contribuido	0	0
Aportaciones	0	0
Donaciones de Capital	0	0
Actualización de la Hacienda Pública / Patrimonio	0	0
Hacienda Pública/Patrimonio Generado	154,216,524	0
Resultados del Ejercicio (Ahorro / Desahorro)	140,440,745	0
Resultados de Ejercicios Anteriores	13,775,779	0
Revalúos	0	0
Reservas	0	0
Rectificaciones de Resultados de Ejercicios Anteriores	0	0
Exceso o Insuficiencia en la Actualización de la Hacienda	0	0
Resultado por Posición Monetaria	0	0
Resultado por Tenencia de Activos no Monetarios	0	0

Estado de Flujos de Efectivo Al 31 de diciembre de 2016	MUNICIPIO DE CATORCE	
	2016	2015
Flujos de Efectivo de las Actividades de Operación		
Origen	3,639,086	4,926,871
Impuestos	746,992	560,595
Cuotas y Aportaciones de Seguridad Social	0	0
Contribuciones de mejoras	0	2,047,553
Derechos	509,276	841,709
Productos de Tipo Corriente	2,232,799	87,621
Aprovechamientos de Tipo Corriente	150,029	57,817
Ingresos por Venta de Bienes y Servicios	0	0
Ingresos no Comprendidos en las Fracciones de la Ley de Ingresos Causados en Ejercicios Fiscales Anteriores Pendientes de Liquidación o Pago	0	0
Participaciones y Aportaciones	0	1,351,576
Transferencias, Asignaciones y Subsidios y Otras ayudas	0	0
Otros Orígenes de Operación	0	0
Aplicación	20,971,397	22,931,234
Servicios Personales	10,106,990	11,444,357
Materiales y Suministros	2,755,632	3,989,869
Servicios Generales	5,823,743	5,499,319
Transferencias Internas y Asignaciones al Sector Público	553,340	131,015
Transferencias al resto del Sector Público	0	0
Subsidios y Subvenciones	0	0
Ayudas Sociales	1,731,692	1,866,675
Pensiones y Jubilaciones	0	0
Transferencias a Fideicomisos, Mandatos y Contratos Análogos	0	0
Transferencias a la Seguridad Social	0	0
Donativos	0	0
Transferencias al Exterior	0	0
Participaciones	0	0
Aportaciones	0	0
Convenios	0	0
Otros Aplicaciones de Operación	0	0
Flujos Netos de Efectivo por Actividades de Operación	-17,332,301	-18,004,363
Flujos de Efectivo de las Actividades de Inversión		
Origen	150,029	6,364
Bienes Inmuebles, Infraestructura y Construcciones en Proceso	150,029	6,364
Bienes Muebles	0	0
Otros Orígenes de Inversión	0	0
Aplicación	99,240,038	14,949,309
Bienes Inmuebles, Infraestructura y Construcciones en Proceso	99,240,038	14,901,209
Bienes Muebles	0	48,100
Otras Aplicaciones de Inversión	0	0
Flujos Netos de Efectivo por Actividades de Inversión	-99,090,009	-14,942,945
Flujo de Efectivo de las Actividades de Financiamiento		
Origen	99,711,871	1,193,089
Endeudamiento Neto	0	0
Interno	0	0
Externo	0	0
Otros Orígenes de Financiamiento	99,711,871	1,193,089
Aplicación	687,650	-849,059
Servicios de la Deuda	0	0
Interno	0	0
Externo	0	0
Otras Aplicaciones de Financiamiento	587,650	-849,059
Flujos netos de Efectivo por Actividades de Financiamiento	99,124,221	2,042,148
Incremento/Disminución Neta en el Efectivo y Equivalentes al Efectivo	-17,298,089	-30,905,160
El saldo de Incrementos Neto en el Efectivo y Equivalentes al Efectivo: NO concuerda con el Efectivo y Equivalente del Estado de Cambios en la Situación Financiera	73,134,360	
Efectivo y Equivalentes al Efectivo al Inicio del Ejercicio	-4,191,822	-4,402,493
Efectivo y Equivalentes al Efectivo al final del Ejercicio	51,644,449	-4,191,822

Estado de Situación Financiera		MUNICIPIO DE CATORCE	
Al 31 de diciembre de 2016		2016	2015
ACTIVO			
Activo Circulante			
Efectivo y Equivalentes	51,644,449	-4,191,822	
Derechos a Recibir Efectivo o Equivalentes	3,012,636	2,838,758	
Derechos a Recibir Bienes o Servicios	0	0	
Inventarios	0	0	
Almacenes	0	0	
Estimación por Pérdida o Deterioro de Activos Circulantes	0	0	
Otros Activos Circulantes	0	0	
Total de Activos Circulantes	54,657,085	-1,353,066	
Activo No Circulante			
Inversiones Financieras a Largo Plazo	0	0	
Derechos a Recibir Efectivo o Equivalentes a Largo Plazo	862,503	862,503	
Bienes Inmuebles, Infraestructura y Construcciones en Proceso	125,700,588	28,709,914	
Bienes Muebles	529,279	489,794	
Activos Intangibles	0	0	
Depreciación, Deterioro y Amortización Acumulada de Bienes	0	0	
Activos Diferidos	2,711,719	575,500	
Estimación por Pérdida o Deterioro de Activos no Circulantes	0	0	
Otros Activos no Circulantes	0	0	
Total de Activos No Circulantes	129,804,089	30,637,711	
TOTAL DEL ACTIVO	184,461,174	29,284,645	
PASIVO			
Pasivo Circulante			
Cuentas por Pagar a Corto Plazo	3,791,400	3,152,235	
Documentos por Pagar a Corto Plazo	2,552,596	2,552,596	
Porción a Corto Plazo de la Deuda Pública a Largo Plazo	0	0	
Títulos y Valores a Corto Plazo	0	0	
Pasivos Diferidos a Corto Plazo	0	0	
Fondos y Bienes de Terceros en Garantía y/o Administración a Corto	0	0	
Provisiones a Corto Plazo	0	0	
Otros Pasivos a Corto Plazo	3,801,803	3,480,962	
Total de Pasivos Circulantes	10,145,799	9,185,794	
Pasivo No Circulante			
Cuentas por Pagar a Largo Plazo	0	0	
Documentos por Pagar a Largo Plazo	3,141,320	3,141,320	
Deuda Pública a Largo Plazo	-50,142	-50,142	
Pasivos Diferidos a Largo Plazo	0	0	
Fondos y Bienes de Terceros en Garantía y/o en Administración a Largo	0	0	
Provisiones a Largo Plazo	0	0	
Total de Pasivos No Circulantes	3,091,178	3,091,178	
TOTAL DEL PASIVO	13,236,978	12,276,972	
HACIENDA PÚBLICA/ PATRIMONIO			
Hacienda Pública/Patrimonio Contribuido			
Aportaciones	0	0	
Donaciones de Capital	0	0	
Actualización de la Hacienda Pública / Patrimonio	0	0	
Hacienda Pública/Patrimonio Generado			
Resultados del Ejercicio (Ahorro / Desahorro)	169,454,285	15,237,761	
Resultados de Ejercicios Anteriores	154,216,524	13,775,779	
Revalúos	15,237,761	1,481,982	
Reservas	0	0	
Rectificaciones de Resultados de Ejercicios Anteriores	0	0	
Exceso o Insuficiencia en la Actualización de la Hacienda			
Resultado por Posición Monetaria	0	0	
Resultado por Tenencia de Activos no Monetarios	0	0	
TOTAL HACIENDA PÚBLICA/PATRIMONIO	169,454,285	15,237,761	
TOTAL DEL PASIVO Y HACIENDA PÚBLICA / PATRIMONIO	182,691,262	27,514,733	

Consolidación 2016
Estado de Variación en la Hacienda Pública
Del 1 de enero al 31 de diciembre de 2016 y 2015
(pesos)

Ente Público:

MUNICIPIO DE CATORCE

Concepto	Hacienda Pública/Patrimonio Contribuido	Hacienda Pública/Patrimonio Generado de Ejercicios Anteriores	Hacienda Pública/Patrimonio Generado del Ejercicio	Ajustes por Cambios de Valor	TOTAL
Rectificaciones de Resultados de Ejercicios Anteriores	0	0	0	0	0
Patrimonio Neto Inicial Ajustado del Ejercicio	0	0	0	0	0
Aportaciones	0	0	0	0	0
Donaciones de Capital	0	0	0	0	0
Actualización de la Hacienda Pública/Patrimonio	0	0	0	0	0
Variaciones de la Hacienda Pública/Patrimonio Neto del Ejercicio	0	0	13,775,779	0	13,775,779
Resultados del Ejercicio (Ahorro/Desahorro)	0	0	13,775,779	0	13,775,779
Resultados de Ejercicios Anteriores	0	0	0	0	0
Revalúos	0	0	0	0	0
Reservas	0	0	0	0	0
Hacienda Pública/Patrimonio Neto Final del Ejercicio 2013	0	0	13,775,779	0	13,775,779
Cambios en la Hacienda Pública/Patrimonio Neto del Ejercicio 2014	0	0	0	0	0
Aportaciones	0	0	0	0	0
Donaciones de Capital	0	0	0	0	0
Actualización de la Hacienda Pública/Patrimonio	0	0	0	0	0
Variaciones de la Hacienda Pública/Patrimonio Neto del Ejercicio 2014	0	15,237,761	140,440,745	0	155,678,506
Resultados del Ejercicio (Ahorro/Desahorro)	0	0	140,440,745	0	140,440,745
Resultados de Ejercicios Anteriores	0	15,237,761	0	0	15,237,761
Revalúos	0	0	0	0	0
Reservas	0	0	0	0	0
Saldo Neto en la Hacienda Pública / Patrimonio 2014	0	15,237,761	154,216,524	0	169,454,285

ESTADO DEL EJERCICIO DEL PRESUPUESTO POR CAPÍTULO DEL GASTO
MUNICIPIO DE CATORCE
ESTADO DE SAN LUIS POTOSÍ
01 TESORERÍA AL 31-dic-2016
(Cifras en pesos y centavos)

Fecha de Impresión:
31-ene-17
Página: 1

	PRESUPUESTO DE EGRESOS				Presupuesto	Comprometido		Presupuesto		Cuentas		
	Aprobado	Ampliaciones	Reducciones	Modificado	Disponible	No	Devengado	Sin	Ejercido	Pagado	por	
					para	Devengado	Devengado	Devengar			Pagar	
	51,430,865.00	0.00	0.00	51,430,865.00	omprometido	Comprometer	Devengado	Devengado	Devengar	Ejercido	Pagado	Deuda
	51,430,865.00	0.00	0.00	51,430,865.00	10,108,590.02	41,322,274.98	10,108,590.02	0.00	41,322,274.98	10,108,590.02	10,106,990.02	1,600.00
Γ	51,430,865.00	0.00	0.00	51,430,865.00	7,952,299.77	43,478,565.23	7,952,299.77	0.00	43,478,565.23	7,952,299.77	7,952,299.77	0.00
	51,430,865.00	0.00	0.00	51,430,865.00	1,726,773.00	49,704,092.00	1,726,773.00	0.00	49,704,092.00	1,726,773.00	1,726,773.00	0.00
	0.00	0.00	0.00	0.00	6,225,526.77	-6,225,526.77	6,225,526.77	0.00	-6,225,526.77	6,225,526.77	6,225,526.77	0.00
Γ	0.00	0.00	0.00	0.00	703,147.00	-703,147.00	703,147.00	0.00	-703,147.00	703,147.00	703,147.00	0.00
	0.00	0.00	0.00	0.00	225,252.00	-225,252.00	225,252.00	0.00	-225,252.00	225,252.00	225,252.00	0.00
	0.00	0.00	0.00	0.00	477,895.00	-477,895.00	477,895.00	0.00	-477,895.00	477,895.00	477,895.00	0.00
	0.00	0.00	0.00	0.00	877,651.25	-877,651.25	877,651.25	0.00	-877,651.25	877,651.25	877,651.25	0.00
	0.00	0.00	0.00	0.00	70,529.12	-70,529.12	70,529.12	0.00	-70,529.12	70,529.12	70,529.12	0.00
	0.00	0.00	0.00	0.00	740,587.83	-740,587.83	740,587.83	0.00	-740,587.83	740,587.83	740,587.83	0.00
	0.00	0.00	0.00	0.00	66,534.30	-66,534.30	66,534.30	0.00	-66,534.30	66,534.30	66,534.30	0.00
IC	0.00	0.00	0.00	0.00	575,492.00	-575,492.00	575,492.00	0.00	-575,492.00	575,492.00	573,892.00	1,600.00
I	0.00	0.00	0.00	0.00	532,292.00	-532,292.00	532,292.00	0.00	-532,292.00	532,292.00	532,292.00	0.00
P	0.00	0.00	0.00	0.00	43,200.00	-43,200.00	43,200.00	0.00	-43,200.00	43,200.00	41,600.00	1,600.00
	0.00	0.00	0.00	0.00	2,755,631.62	-2,755,631.62	2,755,631.62	0.00	-2,755,631.62	2,755,631.62	2,755,631.62	0.00
D	0.00	0.00	0.00	0.00	390,759.55	-390,759.55	390,759.55	0.00	-390,759.55	390,759.55	390,759.55	0.00
	0.00	0.00	0.00	0.00	224,253.24	-224,253.24	224,253.24	0.00	-224,253.24	224,253.24	224,253.24	0.00
U	0.00	0.00	0.00	0.00	55,646.36	-55,646.36	55,646.36	0.00	-55,646.36	55,646.36	55,646.36	0.00
	0.00	0.00	0.00	0.00	50,601.16	-50,601.16	50,601.16	0.00	-50,601.16	50,601.16	50,601.16	0.00
	0.00	0.00	0.00	0.00	30,258.79	-30,258.79	30,258.79	0.00	-30,258.79	30,258.79	30,258.79	0.00
	0.00	0.00	0.00	0.00	30,000.00	-30,000.00	30,000.00	0.00	-30,000.00	30,000.00	30,000.00	0.00
	0.00	0.00	0.00	0.00	63,758.32	-63,758.32	63,758.32	0.00	-63,758.32	63,758.32	63,758.32	0.00
R	0.00	0.00	0.00	0.00	554.50	-554.50	554.50	0.00	-554.50	554.50	554.50	0.00
	0.00	0.00	0.00	0.00	33,551.50	-33,551.50	33,551.50	0.00	-33,551.50	33,551.50	33,551.50	0.00
	0.00	0.00	0.00	0.00	29,652.32	-29,652.32	29,652.32	0.00	-29,652.32	29,652.32	29,652.32	0.00
JC	0.00	0.00	0.00	0.00	1,697,652.98	-1,697,652.98	1,697,652.98	0.00	-1,697,652.98	1,697,652.98	1,697,652.98	0.00
R	0.00	0.00	0.00	0.00	1,669,937.48	-1,669,937.48	1,669,937.48	0.00	-1,669,937.48	1,669,937.48	1,669,937.48	0.00
EL	0.00	0.00	0.00	0.00	27,715.50	-27,715.50	27,715.50	0.00	-27,715.50	27,715.50	27,715.50	0.00
Ó	0.00	0.00	0.00	0.00	466,308.90	-466,308.90	466,308.90	0.00	-466,308.90	466,308.90	466,308.90	0.00
	0.00	0.00	0.00	0.00	62,268.57	-62,268.57	62,268.57	0.00	-62,268.57	62,268.57	62,268.57	0.00
	0.00	0.00	0.00	0.00	390,298.34	-390,298.34	390,298.34	0.00	-390,298.34	390,298.34	390,298.34	0.00
U	0.00	0.00	0.00	0.00	13,741.99	-13,741.99	13,741.99	0.00	-13,741.99	13,741.99	13,741.99	0.00
CI	0.00	0.00	0.00	0.00	21,239.60	-21,239.60	21,239.60	0.00	-21,239.60	21,239.60	21,239.60	0.00
O	0.00	0.00	0.00	0.00	21,239.60	-21,239.60	21,239.60	0.00	-21,239.60	21,239.60	21,239.60	0.00
Ú	0.00	0.00	0.00	0.00	110,000.00	-110,000.00	110,000.00	0.00	-110,000.00	110,000.00	110,000.00	0.00
O	0.00	0.00	0.00	0.00	110,000.00	-110,000.00	110,000.00	0.00	-110,000.00	110,000.00	110,000.00	0.00
	0.00	0.00	0.00	0.00	5,912.27	-5,912.27	5,912.27	0.00	-5,912.27	5,912.27	5,912.27	0.00
	0.00	0.00	0.00	0.00	4,709.60	-4,709.60	4,709.60	0.00	-4,709.60	4,709.60	4,709.60	0.00

ESTADO DE SAN LUIS POTOSÍ
 MUNICIPIO DE CATORCE
 ESTADO DE SAN LUIS POTOSÍ
 01 TESORERÍA AL 31-dic-2016
 (Cifras en pesos y centavos)

	PRESUPUESTO DE EGRESOS				Comprometido	Presupuesto Disponible para comprometer	Comprometido Devengado	Presupuesto Sin Devengar	Ejercido	Pagado	Cuentas por Pagar	
	Aprobado	Ampliaciones	Reducciones	Modificado								
	0.00	0.00	0.00	0.00	1,202.67	-1,202.67	1,202.67	0.00	-1,202.67	1,202.67	1,202.67	0.00
	0.00	0.00	0.00	0.00	5,823,753.60	-5,823,753.60	5,823,753.60	0.00	-5,823,753.60	5,823,753.60	5,823,743.28	10.32
	0.00	0.00	0.00	0.00	3,427,446.01	-3,427,446.01	3,427,446.01	0.00	-3,427,446.01	3,427,446.01	3,427,446.01	0.00
	0.00	0.00	0.00	0.00	3,326,087.00	-3,326,087.00	3,326,087.00	0.00	-3,326,087.00	3,326,087.00	3,326,087.00	0.00
	0.00	0.00	0.00	0.00	97,816.00	-97,816.00	97,816.00	0.00	-97,816.00	97,816.00	97,816.00	0.00
I	0.00	0.00	0.00	0.00	3,084.00	-3,084.00	3,084.00	0.00	-3,084.00	3,084.00	3,084.00	0.00
	0.00	0.00	0.00	0.00	459.01	-459.01	459.01	0.00	-459.01	459.01	459.01	0.00
	0.00	0.00	0.00	0.00	14,335.12	-14,335.12	14,335.12	0.00	-14,335.12	14,335.12	14,335.12	0.00
	0.00	0.00	0.00	0.00	11,335.12	-11,335.12	11,335.12	0.00	-11,335.12	11,335.12	11,335.12	0.00
T	0.00	0.00	0.00	0.00	3,000.00	-3,000.00	3,000.00	0.00	-3,000.00	3,000.00	3,000.00	0.00
3	0.00	0.00	0.00	0.00	106,846.15	-106,846.15	106,846.15	0.00	-106,846.15	106,846.15	106,846.15	0.00
T	0.00	0.00	0.00	0.00	641.00	-641.00	641.00	0.00	-641.00	641.00	641.00	0.00
II	0.00	0.00	0.00	0.00	25,000.00	-25,000.00	25,000.00	0.00	-25,000.00	25,000.00	25,000.00	0.00
DE	0.00	0.00	0.00	0.00	36,205.15	-36,205.15	36,205.15	0.00	-36,205.15	36,205.15	36,205.15	0.00
NI	0.00	0.00	0.00	0.00	45,000.00	-45,000.00	45,000.00	0.00	-45,000.00	45,000.00	45,000.00	0.00
(E)	0.00	0.00	0.00	0.00	45,588.65	-45,588.65	45,588.65	0.00	-45,588.65	45,588.65	45,578.33	10.32
	0.00	0.00	0.00	0.00	38,868.65	-38,868.65	38,868.65	0.00	-38,868.65	38,868.65	38,858.33	10.32
	0.00	0.00	0.00	0.00	6,720.00	-6,720.00	6,720.00	0.00	-6,720.00	6,720.00	6,720.00	0.00
IA	0.00	0.00	0.00	0.00	553,312.30	-553,312.30	553,312.30	0.00	-553,312.30	553,312.30	553,312.30	0.00
V	0.00	0.00	0.00	0.00	5,684.00	-5,684.00	5,684.00	0.00	-5,684.00	5,684.00	5,684.00	0.00
O	0.00	0.00	0.00	0.00	36,284.00	-36,284.00	36,284.00	0.00	-36,284.00	36,284.00	36,284.00	0.00
O	0.00	0.00	0.00	0.00	1,972.00	-1,972.00	1,972.00	0.00	-1,972.00	1,972.00	1,972.00	0.00
	0.00	0.00	0.00	0.00	429,486.30	-429,486.30	429,486.30	0.00	-429,486.30	429,486.30	429,486.30	0.00
O	0.00	0.00	0.00	0.00	79,886.00	-79,886.00	79,886.00	0.00	-79,886.00	79,886.00	79,886.00	0.00
3	0.00	0.00	0.00	0.00	65,042.00	-65,042.00	65,042.00	0.00	-65,042.00	65,042.00	65,042.00	0.00
O	0.00	0.00	0.00	0.00	29,000.00	-29,000.00	29,000.00	0.00	-29,000.00	29,000.00	29,000.00	0.00
	0.00	0.00	0.00	0.00	24,326.00	-24,326.00	24,326.00	0.00	-24,326.00	24,326.00	24,326.00	0.00
	0.00	0.00	0.00	0.00	11,716.00	-11,716.00	11,716.00	0.00	-11,716.00	11,716.00	11,716.00	0.00
	0.00	0.00	0.00	0.00	552,197.06	-552,197.06	552,197.06	0.00	-552,197.06	552,197.06	552,197.06	0.00
	0.00	0.00	0.00	0.00	1,998.00	-1,998.00	1,998.00	0.00	-1,998.00	1,998.00	1,998.00	0.00
	0.00	0.00	0.00	0.00	550,199.06	-550,199.06	550,199.06	0.00	-550,199.06	550,199.06	550,199.06	0.00
	0.00	0.00	0.00	0.00	775,278.42	-775,278.42	775,278.42	0.00	-775,278.42	775,278.42	775,278.42	0.00
	0.00	0.00	0.00	0.00	83,652.28	-83,652.28	83,652.28	0.00	-83,652.28	83,652.28	83,652.28	0.00
	0.00	0.00	0.00	0.00	691,626.14	-691,626.14	691,626.14	0.00	-691,626.14	691,626.14	691,626.14	0.00
	0.00	0.00	0.00	0.00	283,707.89	-283,707.89	283,707.89	0.00	-283,707.89	283,707.89	283,707.89	0.00
IS	0.00	0.00	0.00	0.00	5,012.00	-5,012.00	5,012.00	0.00	-5,012.00	5,012.00	5,012.00	0.00
O	0.00	0.00	0.00	0.00	67,608.00	-67,608.00	67,608.00	0.00	-67,608.00	67,608.00	67,608.00	0.00
	0.00	0.00	0.00	0.00	202,717.89	-202,717.89	202,717.89	0.00	-202,717.89	202,717.89	202,717.89	0.00
	0.00	0.00	0.00	0.00	370.00	-370.00	370.00	0.00	-370.00	370.00	370.00	0.00
	0.00	0.00	0.00	0.00	8,000.00	-8,000.00	8,000.00	0.00	-8,000.00	8,000.00	8,000.00	0.00

	PRESUPUESTO DE EGRESOS				Presupuesto Disponible para comprometer	Comprometido Devengado	Presupuesto Sin Devengar	Comprometido Devengado	Presupuesto Sin Devengar	Ejercido	Pagado	Cuentas por Pagar Deuda
	Aprobado	Ampliaciones	Reducciones	Modificado								
C	0.00	0.00	0.00	0.00	2,285,032.06	-2,285,032.06	2,285,032.06	0.00	-2,285,032.06	2,285,032.06	2,285,032.06	0.00
ES	0.00	0.00	0.00	0.00	553,340.00	-553,340.00	553,340.00	0.00	-553,340.00	553,340.00	553,340.00	0.00
	0.00	0.00	0.00	0.00	2,240.00	-2,240.00	2,240.00	0.00	-2,240.00	2,240.00	2,240.00	0.00
I	0.00	0.00	0.00	0.00	551,100.00	-551,100.00	551,100.00	0.00	-551,100.00	551,100.00	551,100.00	0.00
	0.00	0.00	0.00	0.00	1,731,692.06	-1,731,692.06	1,731,692.06	0.00	-1,731,692.06	1,731,692.06	1,731,692.06	0.00
	0.00	0.00	0.00	0.00	1,400,243.52	-1,400,243.52	1,400,243.52	0.00	-1,400,243.52	1,400,243.52	1,400,243.52	0.00
DE	0.00	0.00	0.00	0.00	221,743.92	-221,743.92	221,743.92	0.00	-221,743.92	221,743.92	221,743.92	0.00
N	0.00	0.00	0.00	0.00	49,300.02	-49,300.02	49,300.02	0.00	-49,300.02	49,300.02	49,300.02	0.00
	0.00	0.00	0.00	0.00	45,404.60	-45,404.60	45,404.60	0.00	-45,404.60	45,404.60	45,404.60	0.00
D	0.00	0.00	0.00	0.00	15,000.00	-15,000.00	15,000.00	0.00	-15,000.00	15,000.00	15,000.00	0.00
	0.00	0.00	0.00	0.00	99,353,182.35	-99,353,182.35	99,353,182.35	0.00	99,353,182.35	99,353,182.35	99,240,037.71	113,144.64
A	0.00	0.00	0.00	0.00	33,671,978.62	-33,671,978.62	33,671,978.62	0.00	33,671,978.62	33,671,978.62	33,671,978.62	0.00
	0.00	0.00	0.00	0.00	44,500.00	-44,500.00	44,500.00	0.00	-44,500.00	44,500.00	44,500.00	0.00
	0.00	0.00	0.00	0.00	242,832.76	-242,832.76	242,832.76	0.00	-242,832.76	242,832.76	242,832.76	0.00
J	0.00	0.00	0.00	0.00	1,894,198.84	-1,894,198.84	1,894,198.84	0.00	-1,894,198.84	1,894,198.84	1,894,198.84	0.00
A	0.00	0.00	0.00	0.00	5,232,625.55	-5,232,625.55	5,232,625.55	0.00	-5,232,625.55	5,232,625.55	5,232,625.55	0.00
	0.00	0.00	0.00	0.00	904,441.35	-904,441.35	904,441.35	0.00	-904,441.35	904,441.35	904,441.35	0.00
	0.00	0.00	0.00	0.00	2,211,742.83	-2,211,742.83	2,211,742.83	0.00	-2,211,742.83	2,211,742.83	2,211,742.83	0.00
AS	0.00	0.00	0.00	0.00	129,835.48	-129,835.48	129,835.48	0.00	-129,835.48	129,835.48	129,835.48	0.00
	0.00	0.00	0.00	0.00	23,011,801.81	-23,011,801.81	23,011,801.81	0.00	23,011,801.81	23,011,801.81	23,011,801.81	0.00
	0.00	0.00	0.00	0.00	63,544,984.38	-63,544,984.38	63,544,984.38	0.00	63,544,984.38	63,544,984.38	63,431,839.74	113,144.64
	0.00	0.00	0.00	0.00	11,600.00	-11,600.00	11,600.00	0.00	-11,600.00	11,600.00	11,600.00	0.00
J	0.00	0.00	0.00	0.00	3,987,753.62	-3,987,753.62	3,987,753.62	0.00	-3,987,753.62	3,987,753.62	3,987,753.62	0.00
A	0.00	0.00	0.00	0.00	1,140,470.44	-1,140,470.44	1,140,470.44	0.00	-1,140,470.44	1,140,470.44	1,140,470.44	0.00
	0.00	0.00	0.00	0.00	3,690,671.19	-3,690,671.19	3,690,671.19	0.00	-3,690,671.19	3,690,671.19	3,690,671.19	0.00
	0.00	0.00	0.00	0.00	45,000.00	-45,000.00	45,000.00	0.00	-45,000.00	45,000.00	45,000.00	0.00
	0.00	0.00	0.00	0.00	2,161,697.42	-2,161,697.42	2,161,697.42	0.00	-2,161,697.42	2,161,697.42	2,161,697.42	0.00
AS	0.00	0.00	0.00	0.00	7,025,885.00	-7,025,885.00	7,025,885.00	0.00	-7,025,885.00	7,025,885.00	7,025,885.00	0.00
	0.00	0.00	0.00	0.00	45,253,906.71	-45,253,906.71	45,253,906.71	0.00	45,253,906.71	45,253,906.71	45,140,762.07	113,144.64
C	0.00	0.00	0.00	0.00	228,000.00	-228,000.00	228,000.00	0.00	-228,000.00	228,000.00	228,000.00	0.00
O	0.00	0.00	0.00	0.00	2,136,219.35	-2,136,219.35	2,136,219.35	0.00	-2,136,219.35	2,136,219.35	2,136,219.35	0.00
M	0.00	0.00	0.00	0.00	951,250.00	-951,250.00	951,250.00	0.00	-951,250.00	951,250.00	951,250.00	0.00
E	0.00	0.00	0.00	0.00	15,000.00	-15,000.00	15,000.00	0.00	-15,000.00	15,000.00	15,000.00	0.00
J	0.00	0.00	0.00	0.00	290,183.53	-290,183.53	290,183.53	0.00	-290,183.53	290,183.53	290,183.53	0.00
YI	0.00	0.00	0.00	0.00	879,785.82	-879,785.82	879,785.82	0.00	-879,785.82	879,785.82	879,785.82	0.00
>	51,430,865.00	0.00	0.00	51,430,865.00	120,326,189.65	-68,895,324.65	120,326,189.65	0.00	68,895,324.65	120,326,189.65	120,211,434.69	114,754.96