



MUNICIPIO DE XILITLA
ESTADO DE SAN LUIS POTOSÍ
Estado de Situación Financiera
Al 31/dic/2015

Fecha y hora de impresión: 26/ene/2016 02:24 p.m.

Usu: supervisor
 Rep: rptEstadoSituaciónFinanciera

	2015	2014*	2015	2014*
ACTIVO			PASIVO	
ACTIVO CIRCULANTE			PASIVO CIRCULANTE	
EFFECTIVO Y EQUIVALENTES	\$30,888,954.07	\$6,972,083.16	CUENTAS POR PAGAR A CORTO PLAZO	\$46,288,646.91
DERECHOS A RECIBIR EFECTIVO O EQUIVALENTES	\$18,060,770.93	-\$2,878,545.82	DOCUMENTOS POR PAGAR A CORTO PLAZO	\$41,998,825.31
DERECHOS A RECIBIR BIENES O SERVICIOS	\$6,625,065.08	\$6,590,021.87	Total de Pasivos Circulantes	\$46,288,646.91
Total de Activos Circulantes	\$6,203,118.06	\$3,260,607.11	PASIVO NO CIRCULANTE	\$0.00
	\$30,888,954.07	\$6,972,083.16	Total de Pasivos	\$46,288,646.91
ACTIVO NO CIRCULANTE			HACIENDA PÚBLICA/ PATRIMONIO	\$0.00
BIENES INMUEBLES, INFRAESTRUCTURA Y CONSTRUCCIONES	\$75,842,575.21	\$18,933,099.71	HACIENDA PÚBLICA/PATRIMONIO CONTRIBUIDO	\$0.00
BIENES MUEBLES	\$68,362,240.64	\$13,916,970.00	HACIENDA PÚBLICA/PATRIMONIO GENERADO	\$60,442,882.37
ACTIVOS INTANGIBLES	\$7,461,414.17	\$4,997,239.31	RESULTADOS DEL EJERCICIO (AHORRO/ DESAHORRO)	\$41,821,766.13
Total de Activos No Circulantes	\$18,920.40	\$18,920.40	RESULTADOS DE EJERCICIOS ANTERIORES	\$18,621,116.24
	\$75,842,575.21	\$18,933,099.71	EXCESO O INSUFICIENCIA EN LA ACTUALIZACIÓN DE LA	\$0.00
Total de Activos	\$106,731,529.28	\$25,905,182.87	Total Hacienda Pública/Patrimonio	\$60,442,882.37
			Total de Pasivo y Hacienda Pública/Patrimonio	\$106,731,529.28
				\$18,978,145.82
				\$25,905,182.87

0001



Usu: supervisor
Rep: rptEstadoSituacionFinanciera

CUENTAS DE ORDEN PRESUPUESTARIA

2015 2014

	2015	2014
LEY DE INGRESOS		\$0.00
LEY DE INGRESOS ESTIMADA	\$223,753,598.00	\$0.00
LEY DE INGRESOS POR EJECUTAR	\$22,135,426.58	\$0.00
MODIFICACIONES A LA LEY DE INGRESOS ESTIMADA	\$59,916,411.11	\$0.00
LEY DE INGRESOS DEVENGADA	\$261,534,582.53	\$0.00
LEY DE INGRESOS RECAUDADA	\$261,534,582.53	\$0.00
PRESUPUESTO DE EGRESOS		\$0.00
PRESUPUESTO DE EGRESOS APROBADO	\$223,753,598.69	\$0.00
PRESUPUESTO DE EGRESOS POR EJERCER	\$228,390.36	\$0.00
PRESUPUESTO DE EGRESOS MODIFICADO	\$53,125,133.62	\$0.00
PRESUPUESTO DE EGRESOS COMPROMETIDO	\$276,650,341.95	\$0.00
PRESUPUESTO DE EGRESOS DEVENGADO	\$276,650,341.94	\$0.00
PRESUPUESTO DE EGRESOS PAGADO	\$262,640,162.31	\$0.00
PRESUPUESTO DE EGRESOS PAGADO	\$278,682,914.53	\$0.00



TESORERIA
2015 - 2018
XILITLA, S.L.P.

[Signature]
ALEJANDRO ZENDEJAS PELAEZ
TESORERO MUNICIPAL

C. JUAN MARCOS GARCIA HERNANDEZ
REGIDOR DE HACIENDA



PRESIDENCIA MUNICIPAL
2015 - 2018
XILITLA, S.L.P.
LIC. FIDENCIO MORTES SANCHEZ
SINDICO MUNICIPAL

[Signature]
SINDICATURA MUNICIPAL
2015 - 2018
XILITLA, S.L.P.



Utr: supervisor
Rep: rptEstadoVerificacionHacienda

MUNICIPIO DE XILITLA
ESTADO DE SAN LUÍS POTOSÍ
Estado de Variaciones en la Hacienda Pública
Del 01/ene/2015 Al 31/dic/2015

Fecha y hora de Impresión
26/ene/2016
02:29 p.m.








Concepto	Hacienda Pública/ Patrimonio		Ajustes por Cambios de Valor	Total*
	Contribuido	De Ejercicios Anteriores		
RECTIFICACIONES DE RESULTADOS DE EJERCICIOS ANTERIORES	\$0.00	\$0.00	\$0.00	\$0.00
PATRIMONIO NETO INICIAL AJUSTADO DEL EJERCICIO	\$0.00	\$0.00	\$0.00	\$0.00
APORTACIONES	\$0.00	\$0.00	\$0.00	\$0.00
DONACIONES DE CAPITAL	\$0.00	\$0.00	\$0.00	\$0.00
ACTUALIZACIÓN DE LA HACIENDA PÚBLICA/PATRIMONIO	\$0.00	\$0.00	\$0.00	\$0.00
VARIACIONES DE LA HACIENDA PÚBLICA/PATRIMONIO NETO DEL EJERCICIO	\$0.00	\$0.00	\$0.00	\$0.00
RESULTADOS DEL EJERCICIO (AHORRO/ DESAHORRO)	\$0.00	\$0.00	\$0.00	\$0.00
RESULTADOS DE EJERCICIOS ANTERIORES	\$0.00	\$0.00	\$0.00	\$0.00
REVALUOS	\$0.00	\$0.00	\$0.00	\$0.00
RESERVAS	\$0.00	\$0.00	\$0.00	\$0.00
HACIENDA PÚBLICA/PATRIMONIO NETO FINAL DEL EJERCICIO	\$0.00	\$0.00	\$0.00	\$0.00
CAMBIOS EN LA HACIENDA PÚBLICA/PATRIMONIO NETO DEL EJERCICIO	\$0.00	\$0.00	\$0.00	\$0.00
APORTACIONES	\$0.00	\$0.00	\$0.00	\$0.00
DONACIONES DE CAPITAL	\$0.00	\$0.00	\$0.00	\$0.00
ACTUALIZACIÓN DE LA HACIENDA PÚBLICA/PATRIMONIO	\$0.00	\$0.00	\$0.00	\$0.00
VARIACIONES DE LA HACIENDA PÚBLICA/PATRIMONIO NETO DEL EJERCICIO	\$0.00	\$18,621,116.24	\$41,821,766.13	\$60,442,882.37
RESULTADOS DEL EJERCICIO (AHORRO/ DESAHORRO)	\$0.00	\$0.00	\$41,821,766.13	\$41,821,766.13
RESULTADOS DE EJERCICIOS ANTERIORES	\$0.00	\$18,621,116.24	\$0.00	\$18,621,116.24
REVALUOS	\$0.00	\$0.00	\$0.00	\$0.00
RESERVAS	\$0.00	\$0.00	\$0.00	\$0.00
SALDO NETO EN LA HACIENDA PÚBLICA/PATRIMONIO	\$0.00	\$18,621,116.24	\$41,821,766.13	\$60,442,882.37



MUNICIPIO DE XILITLA
ESTADO DE SAN LUIS POTOSÍ
Estado de Variaciones en la Hacienda Pública
Del 01/ene/2015 Al 31/dic/2015

Fecha y hora de Impresión
 26/ene/2016 02:29 p.m.

Url: supervisor
 Rep: rptEstadoVariacionHacienda

Concepto	Hacienda Publica/ Patrimonio Contribuido	De Ejercicio	Hacienda Publica/ Patrimonio Generado	Ajustes por Cambios de Valor	Total*
 C. JAVIER PACHECO SANCHEZ PRESIDENTE MUNICIPAL 2015 - 2018 	 SINDICATURA MUNICIPAL 2015 - 2018 XILITLA, S.L.P. LIC. FIDENCIO MONTES VILLEDA SINDICO MUNICIPAL 	 TESORERIA 2015 - 2018 XILITLA, S.L.P. TESORERO MUNICIPAL E. ALEJANDRO ZENDEJAS PELAEZ 	C. JUAN MARCOS GARCIA FERNANDEZ REGIDOR DE HACIENDA 		

ACTIVO	Origen*	Aplicación*
		\$80,826,346.41
ACTIVO CIRCULANTE		\$23,916,870.91
EFFECTIVO Y EQUIVALENTES		\$20,939,316.75
DERECHOS A RECIBIR EFFECTIVO O EQUIVALENTES		\$35,043.21
DERECHOS A RECIBIR BIENES O SERVICIOS		\$2,942,510.95
ACTIVO NO CIRCULANTE		\$56,909,475.50
BIENES INMUEBLES, INFRAESTRUCTURA Y CONSTRUCCIONES EN PROCESO		\$54,445,270.64
BIENES MUEBLES		\$2,464,204.86
ACTIVOS INTANGIBLES		
PASIVO	\$39,361,609.86	
PASIVO CIRCULANTE	\$39,361,609.86	
CUENTAS POR PAGAR A CORTO PLAZO	\$38,689,186.97	
DOCUMENTOS POR PAGAR A CORTO PLAZO	\$672,422.89	
PASIVO NO CIRCULANTE		
HACIENDA PÚBLICA/ PATRIMONIO	\$41,464,738.55	
HACIENDA PÚBLICA/PATRIMONIO CONTRIBUIDO		
HACIENDA PÚBLICA /PATRIMONIO GENERADO	\$41,464,738.55	
RESULTADOS DEL EJERCICIO (AHORRO/ DESAHORRO)	\$78,916,781.24	
RESULTADOS DE EJERCICIOS ANTERIORES		\$37,452,044.69
EXCESO O INSUFICIENCIA EN LA ACTUALIZACIÓN DE LA HACIENDA PÚBLICA/ PATRIMONIO		



PRESIDENCIA MUNICIPAL

C. JAVIER BACHECO SANCHEZ
 XILITLA, S.L.P. PRESIDENTE MUNICIPAL



LIC. FIDENCIO MONTES VILLEDA
 SINDICO MUNICIPAL

SINDICATURA MUNICIPAL
 2015 - 2018
 XILITLA, S.L.P.



TESORERIA
 2015 - 2018
 XILITLA, S.L.P.

L.A.E. ALEJANDRO ZENDEJAS PELAEZ
 TESORERO MUNICIPAL

C. JUAN MARCOS GARCIA HERNANDEZ
 REGIDOR DE HACIENDA

0005

"Bajo protesta de decir verdad declaramos que los Estados Financieros y sus notas, son razonablemente correctos y son responsabilidad del emisor"

Municipio de Xilitla, S.L.P.

NOTAS A LOS ESTADOS FINANCIEROS AL 31 DE DICIEMBRE DE 2015

NOTAS DE DESGLOSE

I) NOTAS AL ESTADO DE SITUACIÓN FINANCIERA

Activo

Efectivo y Equivalentes

1. La cuenta de bancos al treinta y uno de Diciembre del presente año presenta un saldo de \$ 18'060,770.93, que corresponde a 34 cuentas bancarias las cuales se encuentran en el plan de cuentas y son aperturadas por H. Ayuntamiento y 34 que se encuentran en Bancos/Dependencias.

Derechos a recibir Efectivo y Equivalentes y Bienes o Servicios a Recibir

2. En este periodo se cuenta con un monto de \$ 6'625,065.08, el cual se encuentra en derechos a recibir efectivo o equivalentes.
3. En este periodo se cuenta con un monto de \$ 6'203,118.06 el cual se encuentra como derechos a recibir bienes o servicios.

Bienes Disponibles para su Transformación o Consumo (inventarios)

4. El municipio no lleva a cabo ninguna transformación de bienes, razón por la cual no se especifica ningún sistema de costo o método de valuación en los inventarios que genere algún impacto en la información financiera.
5. De los artículos que se encuentran en almacén solo permanecen de manera temporal y su manejo es por medio de entradas y salidas y no se genera ningún impacto en la información financiera.

Inversiones Financieras

6. En este periodo el municipio no manejo inversiones financieras que consideren fideicomisos, por lo cual no se presenta incidencia alguna, que pueda presenten riesgos para el municipio.
7. El municipio no tiene inversiones financieras en empresas ni organismo alguno, por lo tanto no se realizaron participaciones ni aportaciones de capital de ninguna especie.

Bienes Muebles, Inmuebles e Intangibles

8. Los bienes muebles e Inmuebles no están contabilizados e incorporados en su totalidad al sistema de contabilidad, mismo que está en proceso de depuración en base a la ley general de contabilidad gubernamental, el monto de la depreciación del periodo y la acumulada no se ha llevado a cabo ya que la mayoría del actual inventario de bienes esta depreciado y obsoleto, además le faltan los documentos de adquisición así como las fichas de depreciación para identificación plena de los artículos, información que al cierre de este periodo está en proceso de elaboración, el registro de la depreciación de los bienes de reciente adquisición se realizara en base a los acuerdos de la CONAC.
9. Se informa que los rubros de activos intangibles y diferidos está representada por un monto relativamente menor en los activos del municipio y que corresponden a licencias de uso del sistema contable y actualizaciones.

Estimaciones y Deterioros

10. No se han aplicado criterios para determinar estimaciones para ninguna cuenta de los estados financieros.

Otros Activos

11. En la cuenta de otros activos como son bienes muebles, inmuebles y otros, los montos de cada bien no se encuentra plenamente identificado en los estados financieros del municipio, por sus características y estado físico en que se encuentran un gran numero están obsoletos los cuales impactan financieramente de manera negativa, debido a que para su funcionamiento se requiere un monto elevado de recursos y por lo que respecta a documentos por cobrar no están debidamente documentados para llevar a cabo la recuperación.

Pasivo

1. Las cuentas y documentos por pagar que componen el pasivo del estado de situación financiera del municipio está compuesto casi en su totalidad de operaciones realizadas en ejercicios anteriores a la actual administración y no se encuentran debidamente documentados, y es la razón por la que no se han liquidado los pasivos con proveedores, se recomienda llevar a cabo una depuración para reflejar la información real en los estados financieros.

2. Se informa que no existen Fondos de Bienes de Terceros en Administración y/o en Garantía o a plazos.
3. No se cuenta con pasivos diferidos u otros pendientes de amortizar.

II) NOTAS AL ESTADO DE ACTIVIDADES

Ingresos de Gestión

1. El estado de actividades refleja los rubros de impuestos, derechos, productos de tipo corriente, aprovechamientos, participaciones, aportaciones y convenios se aprecian precisamente en el estado de actividades que al treinta de septiembre del presente ejercicio la cantidad acumulada ascienden a 261'534,582.53 de los cuales solo 2.35 por ciento son de ingresos propios o de gestión, por lo que se recomienda implementar medidas para aumentar los ingresos a recaudar por los conceptos que previamente la ley de ingresos autoriza. Se informará, de manera agrupada, el tipo, monto y naturaleza de la cuenta de otros ingresos, asimismo se informará de sus características significativas.

Gastos y Otras Pérdidas:

1. No hay otros ingresos, gastos u otras perdidas dentro del estado de actividades.
2. Las cuentas que en lo individual impactan de manera significativa en los gastos son; remuneraciones por servicios al personal de carácter permanente y transitorio y servicios básicos por las labores diarias del municipio, los combustibles y lubricantes, ayudas sociales entre otros.

III) NOTAS AL ESTADO DE VARIACIÓN EN LA HACIENDA PÚBLICA

1. Las variaciones que corresponden al resultado de este periodo impactan de manera positiva al patrimonio neto.
2. Se informa que el resultado del periodo fue de ahorro

IV) NOTAS AL ESTADO DE FLUJOS DE EFECTIVO

Efectivo y equivalentes

1. El análisis de los saldos inicial y final que figuran en la última parte del Estado de Flujo de Efectivo en la cuenta de efectivo y equivalentes es como sigue:

	2015	2014
Efectivo en Bancos –Tesorería	\$18'060,770.93	\$2'878,545.82
Efectivo en Bancos- Dependencias	\$15'457,850.45	0.00
Inversiones temporales (hasta 3 meses)	X	X
Fondos con afectación específica	X	X
Depósitos de fondos de terceros y otros	X	X
Total de Efectivo y Equivalentes	\$18'060,770.93	-2'878,545.82

2. Las adquisiciones de bienes muebles e inmuebles que hubo en el periodo fue un monto \$47,935.48, en su origen en cuanto a su aplicación de \$93'023,092.11
3. Conciliación de los Flujos de Efectivo Netos de las Actividades de Operación y la cuenta de Ahorro/Desahorro antes de Rubros Extraordinarios. A continuación se presenta un ejemplo de la elaboración de la conciliación.

	2015	2014
Ahorro/Desahorro antes de rubros Extraordinarios	X	X
<i>Movimientos de partidas (o rubros) que no afectan al efectivo.</i>		
Depreciación	0.0	0.0
Amortización	0.0	0.0
Incrementos en las provisiones	0.0	0.0
Incremento en inversiones producido por revaluación	0.0	0.0
Ganancia/pérdida en venta de propiedad, planta y equipo	0.0	0.0
Incremento en cuentas por cobrar	0.0	0.0
Partidas extraordinarias	0.0	0.0

Las cuentas que aparecen en el cuadro anterior no son exhaustivas y tienen como finalidad ejemplificar el formato que se sugiere para elaborar la nota.

V) CONCILIACIÓN ENTRE LOS INGRESOS PRESUPUESTARIOS Y CONTABLES, ASÍ COMO ENTRE LOS EGRESOS PRESUPUESTARIOS Y LOS GASTOS CONTABLES

La conciliación entre los ingresos presupuestarios y contables generan un un ingreso de \$261'534,583.00 y entre los ingresos presupuestarios y los gastos contables un total de \$276'650,342.00 se presentará atendiendo a lo dispuesto por el Acuerdo por el que se emite el formato de conciliación entre los ingresos presupuestarios y contables, así como entre los egresos presupuestarios y los gastos contables.

NOTAS DE MEMORIA (Cuentas de Orden)

Las cuentas de orden se utilizan para registrar movimientos de valores que no afecten o modifiquen el balance del ente contable, sin embargo, su incorporación en libros es necesaria con fines de recordatorio contable, de control y en general sobre los aspectos administrativos, o bien, para consignar sus derechos o responsabilidades contingentes que puedan, o no, presentarse en el futuro.

Las cuentas que se manejan para efectos de estas Notas son las siguientes:

Cuentas de Orden Contables y Presupuestarias:

Contables:

Valores

Emisión de obligaciones

Avales y garantías

Juicios

Contratos para Inversión Mediante Proyectos para Prestación de Servicios (PPS) y Similares

Bienes concesionados o en comodato (vehículos de funcionarios del H. Ayuntamiento)

Presupuestarias:

Cuentas de ingresos

Cuentas de egresos

NOTAS DE GESTIÓN ADMINISTRATIVA

1. Introducción

Los Estados Financieros de los entes públicos, proveen de información financiera a los principales usuarios de la misma, al Congreso y a los ciudadanos.

El objetivo del presente documento es la revelación del contexto y de los aspectos económicos-financieros más relevantes que influyeron en las decisiones del período, y que deberán ser considerados en la elaboración de los estados financieros para la mayor comprensión de los mismos y sus particularidades.

De esta manera, se informa y explica la respuesta del gobierno a las condiciones relacionadas con la información financiera de cada período de gestión; además, de exponer aquellas políticas que podrían afectar la toma de decisiones en períodos posteriores.

2. Panorama Económico y Financiero

Se informará sobre las principales condiciones económico- financieras bajo las cuales el ente público estuvo operando; y las cuales influyeron en la toma de decisiones de la administración; tanto a nivel local como federal.

3. Autorización e Historia

Se informará sobre:

- a) Fecha de creación del ente.
01 de Enero de 1985
- b) Principales cambios en su estructura.
No se cuenta con ningún cambio desde su creación

4. Organización y Objeto Social

Se informará sobre:

- a) Objeto social.
Aumentar la eficiencia y calidad de los servidores públicos que prestan a todos los ciudadanos del municipio.
- b) Principal actividad.
Prestación de servicios públicos
- c) Ejercicio fiscal.
Del 01 de Enero al 31 de Diciembre de 2015
- d) Régimen jurídico.
Personas Morales con Fines no Lucrativos
- e) Consideraciones fiscales del ente: revelar el tipo de contribuciones que esté obligado a pagar o retener.
 - Presentar la declaración y pago provisional mensual de retenciones de Impuesto Sobre la Renta (ISR) por sueldos y salarios.
 - Presentar la declaración anual de Impuestos Sobre la Renta (ISR) donde informan sobre los pagos y retenciones de servicios profesionales (Personas Morales).
 - Presentar la declaración anual donde se informe sobre las retenciones de los trabajadores que recibieron sueldos y salarios y trabajadores asimilados a salarios.
 - Presentar la declaración y pago provisional mensual de retenciones de Impuesto Sobre la Renta (ISR) por las retenciones realizadas por servicios profesionales.
 - Presentar la declaración informativa anual de Subsidio para el Empleo.
- f) Estructura organizacional básica.
Se empieza desde el (Presidente, Sindico, Secretario, Tesorero, Oficial Mayor y Contralor asi como sus respectivos directores y auxiliares)
- g) Fideicomisos, mandatos y análogos de los cuales es fideicomitente o fideicomisario.
No se cuenta con ningún Fideicomiso por parte del H. Ayuntamiento

5. Bases de Preparación de los Estados Financieros

Se informará sobre:

- a) Se ha trabajado con la normatividad emitida por el CONAC y las disposiciones legales aplicables.
- b) La normatividad aplicada para el reconocimiento, valuación y revelación de los diferentes rubros de la información financiera, así como las bases de medición utilizadas para la elaboración de los estados financieros; por ejemplo: costo histórico, valor de realización, valor razonable, valor de recuperación o cualquier otro método empleado y los criterios de aplicación de los mismos.
- c) Postulados básicos.
- d) Normatividad supletoria. En caso de emplear varios grupos de normatividades (normatividades supletorias), deberá realizar la justificación razonable correspondiente, su alineación con los PBCG y a las características cualitativas asociadas descritas en el MCCG (documentos publicados en el Diario Oficial de la Federación, agosto 2009).
- e) Para las entidades que por primera vez estén implementando la base devengado de acuerdo a la Ley de Contabilidad, deberán:
 - Revelar las nuevas políticas de reconocimiento;
 - Su plan de implementación;

- Revelar los cambios en las políticas, la clasificación y medición de las mismas, así como su impacto en la información financiera, y
- Presentar los últimos estados financieros con la normatividad anteriormente utilizada con las nuevas políticas para fines de comparación en la transición a la base devengado.

6. Políticas de Contabilidad Significativas

Se informará sobre:

- a) Actualización: Los bienes muebles e Inmuebles no están actualizados por lo cual no se ha implementado un método que permita hacerlo.
- b) No se ha realizado ninguna operación en el extranjero.
- c) No se ha utilizado ningún método de valuación de la inversión en acciones de Compañías subsidiarias no consolidadas y asociadas.
- d) Por el momento no se cuenta con un Sistema y método de valuación de inventarios y costo de lo vendido.
- e) Beneficios a empleados: revelar el cálculo de la reserva actuarial, valor presente de los ingresos esperados comparado con el valor presente de la estimación de gastos tanto de los beneficiarios actuales como futuros.
- f) Provisiones: no se cuenta con un gasto de provisiones.
- g) Reservas: no se cuenta con un gasto de reservas.
- h) Cambios en políticas contables y corrección de errores junto con la revelación de los efectos que se tendrá en la información financiera del ente público, ya sea retrospectivos o prospectivos.
- i) Reclasificaciones: no hay ningún movimiento entre cuentas por efectos de cambios en los tipos de operaciones.
- j) Depuración y cancelación de saldos: no se realice ninguna depuración y cancelación de saldos de las cuentas del municipio.

7. Posición en Moneda Extranjera y Protección por Riesgo Cambiario

Se informará sobre:

- a) Activos en moneda extranjera.
- b) Pasivos en moneda extranjera.
- c) Posición en moneda extranjera.
- d) Tipo de cambio.
- e) Equivalente en moneda nacional.

Lo anterior, por cada tipo de moneda extranjera que se encuentre en los rubros de activo y pasivo.

Adicionalmente, se informará sobre los métodos de protección de riesgo por variaciones en el tipo de cambio.

8. Reporte Analítico del Activo

Debe mostrar la siguiente información:

- a) Vida útil o porcentajes de depreciación, deterioro o amortización utilizados en los diferentes tipos de activos.
- b) Cambios en el porcentaje de depreciación o valor residual de los activos.
- c) Importe de los gastos capitalizados en el ejercicio, tanto financieros como de investigación y desarrollo.
- d) Riesgos por tipo de cambio o tipo de interés de las inversiones financieras.
- e) Valor activado en el ejercicio de los bienes construidos por la entidad.
- f) Otras circunstancias de carácter significativo que afecten el activo, tales como bienes en garantía, señalados en embargos, litigios, títulos de inversiones entregados en garantías, baja significativa del valor de inversiones financieras, etc.
- g) Desmantelamiento de Activos, procedimientos, implicaciones, efectos contables.
- h) Administración de activos; planeación con el objetivo de que el ente los utilice de manera más efectiva.

Adicionalmente, se deben incluir las explicaciones de las principales variaciones en el activo, en cuadros comparativos como sigue:

- a) Inversiones en valores.
- b) Patrimonio de Organismos descentralizados de Control Presupuestario Indirecto.
- c) Inversiones en empresas de participación mayoritaria.
- d) Inversiones en empresas de participación minoritaria.
- e) Patrimonio de organismos descentralizados de control presupuestario directo, según corresponda.

9. Fidelcomisos, Mandatos y Análogos

Se deberá informar:

- a) Por ramo administrativo que los reporta.
- b) Enlistar los de mayor monto de disponibilidad, relacionando aquéllos que conforman el 80% de las disponibilidades.

10. Reporte de la Recaudación

- a) Análisis del comportamiento de la recaudación correspondiente al ente público o cualquier tipo de ingreso, de forma separada los ingresos locales de los federales.
- b) Proyección de la recaudación e ingresos en el mediano plazo.

11. Información sobre la Deuda y el Reporte Analítico de la Deuda

- a) Utilizar al menos los siguientes indicadores: deuda respecto al PIB y deuda respecto a la recaudación tomando, como mínimo, un período igual o menor a 5 años.
- b) Información de manera agrupada por tipo de valor gubernamental o instrumento financiero en la que se consideren intereses, comisiones, tasa, perfil de vencimiento y otros gastos de la deuda.

12. Calificaciones otorgadas

Informar, tanto del ente público como cualquier transacción realizada, que haya sido sujeta a una calificación crediticia.

13. Proceso de Mejora

Se informará de:

- a) Principales Políticas de control interno.
- b) Medidas de desempeño financiero, metas y alcance.

14. Información por Segmentos

Cuando se considere necesario se podrá revelar la información financiera de manera segmentada debido a la diversidad de las actividades y operaciones que realizan los entes públicos, ya que la misma proporciona información acerca de las diferentes actividades operativas en las cuales participa, de los productos o servicios que maneja, de las diferentes áreas geográficas, de los grupos homogéneos con el objetivo de entender el desempeño del ente, evaluar mejor los riesgos y beneficios del mismo, y entenderlo como un todo y sus partes integrantes.

Consecuentemente, esta información contribuye al análisis más preciso de la situación financiera, grados y fuentes de riesgo y crecimiento potencial de negocio.

15. Eventos Posteriores al Cierre

Un hecho significativo es el movimiento que se realizó por la cantidad de \$2'000,000.00 que se realizó entre traspaso entre cuentas propias del H. Ayuntamiento de la cuenta de Fism 2015 debido a que no se contaba con la liquidez suficiente para enfrentar los gastos corrientes del R28.

16. Partes Relacionadas

Se hace mención que no existe influencia significativa por parte de terceros en la toma de decisiones del Presidente Municipal, así como en las demás personas involucradas.

17. Responsabilidad Sobre la Presentación Razonable de la Información Contable

La Información Contable deberá estar firmada en cada página de la misma e incluir al final la siguiente leyenda: "Bajo protesta de decir verdad declaramos que los Estados Financieros y sus notas, son razonablemente correctos y son responsabilidad del emisor". Lo anterior, no será aplicable para la información contable consolidada.

C. JAVIER SANCHEZ PACHECO
PRESIDENTE MUNICIPAL

LIC. FIDENCIO MONTES VILLEDA
SINDICO MUNICIPAL

L.A.E. ALEJANDRO ZENDEJAS PELAEZ
TESORERO MUNICIPAL

C. JUAN MARCOS GARCIA HERNANDEZ
REGIDOR DE HACIENDA

"Bajo protesta de decir verdad declaramos que los Estados Financieros y sus notas, son razonablemente correctos y son responsabilidad del emisor"



MUNICIPIO DE XILITLA
ESTADO DE SAN LUIS POTOSÍ
Estado Analítico del Activo a Tercer Nivel
Del 01/ene/2015 al 31/dic/2015

Ucr: supervisor
 Rep: rptEstadoAnaliticoDeActivosYPasivos_R

Fecha y hora de Impresión: 26/ene/2016 02:37 p.m.

Concepto	Saldo Inicial	Cargos del periodo	Abonos del periodo	Saldo Final	Variación del Periodo
ACTIVO	\$25,905,182.87	\$770,725,682.93	\$689,899,336.52	\$106,731,529.28	\$80,826,346.41
ACTIVO CIRCULANTE	\$6,972,083.16	\$594,006,759.93	\$570,089,889.02	\$30,888,954.07	\$23,916,870.91
EFFECTIVO Y EQUIVALENTES	-\$2,878,545.82	\$298,082,334.05	\$277,143,017.30	\$18,060,770.93	\$20,939,316.75
DERECHOS A RECIBIR EFECTIVO O EQUIVALENTES	\$6,590,021.87	\$268,348,860.03	\$268,313,816.82	\$6,625,065.08	\$35,043.21
DERECHOS A RECIBIR BIENES O SERVICIOS	\$3,260,607.11	\$27,575,565.85	\$24,633,054.90	\$6,203,118.06	\$2,942,510.95
ACTIVO NO CIRCULANTE	\$18,933,099.71	\$176,718,923.00	\$119,809,447.50	\$75,842,575.21	\$56,909,475.50
BIENES INMUEBLES, INFRAESTRUCTURA Y CONSTRUCCIONES EN PROCESO	\$13,916,970.00	\$172,674,468.26	\$118,229,197.62	\$68,362,240.64	\$54,445,270.64
BIENES MUEBLES	\$4,897,369.31	\$4,044,454.74	\$1,580,249.88	\$7,461,414.17	\$2,464,204.86
ACTIVOS INTANGIBLES	\$18,920.40	\$0.00	\$0.00	\$18,920.40	\$0.00



PRERIDENCIA MUNICIPAL
 2015 - 2018
 C. JAVIER PACHECO SANCHEZ
 XILITLA, S.L.P. PRESIDENTE MUNICIPAL



TESORERIA MUNICIPAL
 2015 - 2018
 XILITLA, S.L.P.

C. JUAN MARCOS GARCIA NERVADEZ
 REGIDOR DE HACIENDA

SINDICO MUNICIPAL
 2015 - 2018
 XILITLA, S.L.P.

"Bajo protesta de decir verdad declaramos que los Estados Financieros y sus notas, son razonablemente correctos y son responsabilidad del emisor"



MUNICIPIO DE XILITLA
ESTADO DE SAN LUIS POTOSÍ
Estados de Actividades
Del 01/ene/2015 al 31/dic/2015

Uar: supervisor
Rep: rptEstadoActividades

Fecha y hora de Impresión 26/ene/2016
02:36 p.m.

	2015	2014
INGRESOS Y OTROS BENEFICIOS		
INGRESOS DE GESTIÓN	\$6,734,269.34	\$5,931,655.30
IMPUESTOS	\$3,008,136.00	\$3,160,213.00
IMPUESTOS SOBRE EL PATRIMONIO	\$1,741,917.00	\$1,668,221.00
IMPUESTOS SOBRE NÓMINAS Y ASIMILABLES	\$1,266,219.00	\$1,490,992.00
OTROS IMPUESTOS	\$0.00	\$1,000.00
CUOTAS Y APORTACIONES DE SEGURIDAD SOCIAL	\$18,800.00	\$0.00
CONTRIBUCIONES DE MEJORAS	\$0.00	\$39,025.00
DERECHOS	\$1,905,724.77	\$1,897,477.81
PRODUCTOS DE TIPO CORRIENTE *	\$43,396.78	\$9,979.24
APROVECHAMIENTOS DE TIPO CORRIENTE	\$1,758,211.79	\$824,960.25
PARTICIPACIONES, APORTACIONES, TRANSFERENCIAS, ASIGNACIONES, SUBSIDIOS	\$254,800,313.19	\$243,425,536.53
PARTICIPACIONES Y APORTACIONES	\$254,800,313.19	\$230,363,855.08
PARTICIPACIONES	\$67,041,909.37	\$64,198,648.21
APORTACIONES	\$139,798,341.00	\$166,165,206.87
TRANSFERENCIAS, ASIGNACIONES, SUBSIDIOS Y OTRAS AYUDAS	\$0.00	\$13,061,681.45
SUBSIDIOS Y SUBVENCIONES	\$0.00	\$13,061,681.45
OTROS INGRESOS Y BENEFICIOS	\$0.00	\$0.00
Total de Ingresos y Otros Beneficios	\$261,534,582.53	\$249,357,191.83
GASTOS Y OTRAS PÉRDIDAS		
GASTOS DE FUNCIONAMIENTO	\$149,143,254.23	\$134,928,467.45
SERVICIOS PERSONALES	\$58,215,909.19	\$56,828,803.15
MATERIALES Y SUMINISTROS	\$66,796,533.62	\$53,251,006.20
SERVICIOS GENERALES	\$24,130,811.42	\$24,848,658.10
TRANSFERENCIAS, ASIGNACIONES, SUBSIDIOS Y OTRAS AYUDAS	\$10,725,639.66	\$5,244,630.98
AYUDAS SOCIALES	\$10,660,900.33	\$5,149,630.98
PENSIONES Y JUBILACIONES	\$64,739.33	\$95,000.00
PARTICIPACIONES Y APORTACIONES	\$709,893.98	\$11,137,060.27
CONVENIOS	\$709,893.98	\$11,137,060.27
INTERESES, COMISIONES Y OTROS GASTOS DE LA DEUDA PÚBLICA	\$19,429.72	\$224,642.93
INTERESES DE LA DEUDA PÚBLICA	\$19,429.72	\$224,642.93
OTROS GASTOS Y PÉRDIDAS EXTRAORDINARIAS	\$0.00	-\$40,697.00
OTROS GASTOS	\$0.00	-\$40,697.00
INVERSIÓN PÚBLICA	\$59,114,598.81	\$134,958,102.31
INVERSIÓN PÚBLICA NO CAPITALIZABLE	\$59,114,598.81	\$134,958,102.31
Total de Gastos y otras Pérdidas	\$219,712,816.40	\$286,452,206.94
Resultado del Ejercicio (Ahorro/Desahorro)	\$41,821,766.13	-\$37,095,015.11

0013



MUNICIPIO DE XILITLA
ESTADO DE SAN LUÍS POTOSÍ

Estados de Actividades

Del 01/ene/2015 al 31/dic/2015

Usu: supervisor

Rep: rptEstadoActividades

Fecha y hora de Impresión 28/ene/2016 02:38 p.m.



PRESIDENCIA MUNICIPAL

2015 - 2018 JAVIER PACHECO SANCHEZ

XILITLA, S.L.P. PRESIDENTE MUNICIPAL

TESORERIA

2015 - 2018

XILITLA, S.L.P.

A.E. ALEJANDRO ZENDEJAS PELAEZ

TESORERO MUNICIPAL

LIC. FIDENCIO MONTES VILLADA

SINDICATURA MUNICIPAL

SINDICO MUNICIPAL 2015 - 2018

XILITLA, S.L.P.

C. JUAN MARCOS GARCIA HERNANDEZ

REGIDOR DE HACIENDA

0014

"Bajo protesta de decir verdad declaramos que los Estados Financieros y sus notas, son razonablemente correctos y son responsabilidad del emisor"



MUNICIPIO DE XILITLA
ESTADO DE SAN LUÍS POTOSÍ
Estado de Flujos de Efectivo
Del 01/ene/2015 Al 31/dic/2015

Usu: supervisor
 Rep: rptEstadoFlujosEfectivo



Fecha y hora de Impresión | 26/ene/2016
 02:40 p.m.

Concepto	2015	2014
FLUJOS DE EFECTIVO DE LAS ACTIVIDADES DE OPERACIÓN		
ORIGEN	\$261,486,647.05	\$249,254,007.61
IMPUESTOS	\$3,008,136.00	\$3,160,213.00
CUOTAS Y APORTACIONES DE SEGURIDAD SOCIAL	\$18,800.00	\$0.00
CONTRIBUCIONES DE MEJORAS	\$0.00	\$39,025.00
DERECHOS	\$1,905,724.77	\$1,901,416.21
PRODUCTOS DE TIPO CORRIENTE	\$43,396.78	\$9,172.87
APROVECHAMIENTOS DE TIPO CORRIENTE	\$1,710,276.31	\$718,644.00
PARTICIPACIONES Y APORTACIONES	\$254,800,313.19	\$230,363,855.08
TRANSFERENCIAS, ASIGNACIONES, SUBSIDIOS Y OTRA AYUDAS	\$0.00	\$13,061,681.45
APLICACIÓN	\$147,524,693.95	\$160,812,156.01
SERVICIOS PERSONALES	\$58,215,909.19	\$56,831,497.15
OTRAS APLICACIONES DE OPERACIÓN	\$912,351.25	\$10,891,733.45
MATERIALES Y SUMINISTRO	\$54,827,246.56	\$52,123,858.02
SERVICIOS GENERALES	\$22,635,673.38	\$24,658,876.14
AYUDAS SOCIALES	\$10,158,880.26	\$5,074,130.98
PENSIONES Y JUBILACIONES	\$64,739.33	\$95,000.00
CONVENIOS	\$709,893.98	\$11,137,060.27
FLUJOS NETOS DE EFECTIVO POR ACTIVIDADES DE OPERACIÓN	\$113,961,953.10	\$88,441,851.60
FLUJOS DE EFECTIVO DE LAS ACTIVIDADES DE INVERSIÓN		
ORIGEN	\$47,935.48	\$106,316.25
BIENES MUEBLES E INMUEBLES, INFRAESTRUCTURA Y CONSTRUCCIONES EN PROCE	\$47,935.48	\$106,316.25
APLICACIÓN	\$93,023,092.11	\$92,065,956.12
BIENES MUEBLES	\$2,307,699.85	\$1,619,275.00
OTRAS APLICACIONES DE INVERSIÓN	\$0.00	\$10,000.00
BIENES INMUEBLES, INFRAESTRUCTURA Y CONSTRUCCIONES EN PROCESO	\$90,715,392.26	\$90,436,681.12
FLUJOS NETOS DE EFECTIVO POR ACTIVIDADES DE INVERSIÓN	-\$92,975,156.63	-\$91,959,639.87
FLUJO DE EFECTIVO DE LAS ACTIVIDADES DE FINANCIAMIENTO		
ORIGEN	\$0.00	\$8,000,000.00
Endeudamiento interno	\$0.00	\$8,000,000.00
APLICACIÓN	\$47,479.72	\$14,214,917.13
DEUDA PÚBLICA	\$47,479.72	\$14,214,917.13
FLUJOS NETOS DE EFECTIVO POR ACTIVIDADES DE FINANCIAMIENTO	-\$47,479.72	-\$6,214,917.13
INCREMENTO/DISMINUCIÓN NETA EN EL EFECTIVO Y EQUIVALENTES AL EFE:	\$20,939,316.75	-\$9,732,705.40
EFECTIVO Y EQUIVALENTES AL EFECTIVO AL INICIO DEL EJERCICIO	-\$2,878,545.82	\$6,854,159.58
EFECTIVO Y EQUIVALENTES AL EFECTIVO AL FINAL DEL EJERCICIO	\$18,060,770.93	-\$2,878,545.82


 PRESIDENCIA MUNICIPAL
 2015 - 2018
 XILITLA, S.L.P.

 PRESIDENTE MUNICIPAL

 LIC. FIDENCIO MONTES VILLAGATA MUNICIPAL
 2015 - 2018
 SINDICO MUNICIPAL
 XILITLA, S.L.P.


 TESORERIA
 2015 - 2018
 XILITLA, S.L.P.

 TESORERO MUNICIPAL
 C. JUAN MARCOS GARCIA HERNANDEZ
 REGIDOR DE HACIENDA

"Bajo protesta de decir verdad declaramos que los Estados Financieros y sus notas, son razonablemente correctos y son responsabilidad del emisor" 0015



**MUNICIPIO DE XILITLA
ESTADO DE SAN LUIS POTOSÍ**

Balanza de Comprobación del 01/ene/2015 al 31/dic/2015
Cuentas de Mayor con saldo y/o movimientos. (De la cuenta: 1000 a la 9000)

Fecha y hora de Impresión: 26/ene/2016 02:43 p.m.

Ucr: SUPERVISOR
Rep: rptBalanzaComprobacion

Nat.	Cuenta	Nombre de la cuenta	SALDO ANTERIOR		MOVIMIENTOS		SALDO ACTUAL	
			DEUDOR	ACREEDOR	DEUDOR	ACREEDOR	DEUDOR	ACREEDOR
D	1111	EFFECTIVO	\$0.00	\$0.00	\$1,895,109.81	\$1,881,452.87	\$13,656.94	\$0.00
D	1112	BANCOS/TESORERÍA	\$0.00	\$0.00	\$93,372,243.28	\$90,782,979.72	\$2,589,263.56	\$0.00
D	1113	BANCOS/DEPENDENCIAS Y OTROS	\$0.00	\$0.00	\$199,938,435.14	\$164,478,584.71	\$15,457,850.43	\$0.00
D	1122	CUENTAS POR COBRAR A CORTO PLAZO	\$0.00	\$0.00	\$257,553,536.48	\$255,293,449.94	\$2,260,086.54	\$0.00
D	1123	DEUDORES DIVERSOS POR COBRAR A CORTO PLAZO	\$0.00	\$0.00	\$9,680,540.04	\$5,677,025.72	\$4,003,514.32	\$0.00
D	1124	INGRESOS POR RECUPERAR A CORTO PLAZO	\$0.00	\$0.00	\$6,734,289.34	\$8,734,289.34	\$0.00	\$0.00
D	1125	DEUDORES POR ANTICIPOS DE LA TESORERÍA A CORTO PLAZO	\$0.00	\$0.00	\$1,500.00	\$0.00	\$1,500.00	\$0.00
D	1129	OTROS DERECHOS A RECIBIR EFECTIVO O EQUIVALENTES A CORTO PLAZO	\$0.00	\$0.00	\$969,036.04	\$608,071.82	\$359,964.22	\$0.00
D	1131	ANTICIPO A PROVEEDORES POR ADQUISICIÓN DE BIENES Y PRESTACIÓN DE SERVICIOS A CORTO PLAZO	\$0.00	\$0.00	\$4,419,813.11	\$4,094,212.92	\$325,600.19	\$0.00
D	1132	ANTICIPO A PROVEEDORES POR ADQUISICIÓN DE BIENES INMUEBLES Y MUEBLES A CORTO PLAZO	\$0.00	\$0.00	\$119,400.00	\$116,400.00	\$0.00	\$0.00
D	1134	ANTICIPO A CONTRATISTAS POR OBRAS PÚBLICAS A CORTO PLAZO	\$0.00	\$0.00	\$26,299,959.85	\$20,422,441.98	\$5,877,517.87	\$0.00
D	1233	EDIFICIOS NO HABITACIONALES	\$0.00	\$0.00	\$9,808,209.50	\$0.00	\$9,808,209.50	\$0.00
D	1235	CONSTRUCCIONES EN PROCESO EN BIENES DE DOMINIO PÚBLICO	\$0.00	\$0.00	\$176,783,228.76	\$118,229,197.62	\$58,554,031.14	\$0.00
D	1241	MOBILIARIO Y EQUIPO DE ADMINISTRACIÓN	\$0.00	\$0.00	\$2,261,114.70	\$17,712.25	\$2,243,402.45	\$0.00
D	1242	MOBILIARIO Y EQUIPO EDUCACIONAL Y RECREATIVO	\$0.00	\$0.00	\$9,800.00	\$0.00	\$9,800.00	\$0.00
D	1243	EQUIPO E INSTRUMENTAL MÉDICO Y DE LABORATORIO	\$0.00	\$0.00	\$21,065.27	\$8,697.63	\$12,367.64	\$0.00
D	1244	VEHICULOS Y EQUIPO DE TRANSPORTE	\$0.00	\$0.00	\$5,959,040.00	\$1,547,440.00	\$4,411,600.00	\$0.00
D	1245	EQUIPO DE DEFENSA Y SEGURIDAD	\$0.00	\$0.00	\$148,340.00	\$0.00	\$148,340.00	\$0.00
D	1246	MAQUINARIA, OTROS EQUIPOS Y HERRAMIENTAS	\$0.00	\$0.00	\$582,304.08	\$8,400.00	\$575,904.08	\$0.00
D	1247	COLECCIONES, OBRAS DE ARTE Y OBJETOS VALIOSOS	\$0.00	\$0.00	\$60,000.00	\$0.00	\$60,000.00	\$0.00
D	1251	SOFTWARE	\$0.00	\$0.00	\$18,920.40	\$0.00	\$18,920.40	\$0.00
A	2111	SERVICIOS PERSONALES POR PAGAR A CORTO PLAZO	\$0.00	\$0.00	\$58,218,392.07	\$59,098,750.88	\$0.00	\$883,358.81
A	2112	PROVEEDORES POR PAGAR A CORTO PLAZO	\$0.00	\$0.00	\$79,886,645.51	\$95,461,012.59	\$0.00	\$15,574,367.08
A	2113	CONTRATISTAS POR OBRAS PÚBLICAS POR PAGAR A CORTO PLAZO	\$0.00	\$0.00	\$90,959,981.91	\$113,970,917.92	\$0.00	\$23,010,956.01
A	2114	PARTICIPACIONES Y APORTACIONES POR PAGAR A CORTO PLAZO	\$0.00	\$0.00	\$709,893.98	\$708,893.98	\$0.00	\$0.00
A	2115	TRANSFERENCIAS OTORGADAS POR PAGAR A CORTO PLAZO	\$0.00	\$0.00	\$10,231,669.59	\$10,886,300.44	\$0.00	\$654,630.85
A	2116	INTERESES, COMISIONES Y OTROS GASTOS DE LA DEUDA PÚBLICA POR PAGAR A CORTO PLAZO	\$0.00	\$0.00	\$19,429.72	\$19,429.72	\$0.00	\$0.00
A	2117	RETENCIONES Y CONTRIBUCIONES POR PAGAR A CORTO PLAZO	\$0.00	\$0.00	\$4,264,922.74	\$8,157,215.30	\$0.00	\$1,872,292.56
A	2119	OTRAS CUENTAS POR PAGAR A CORTO PLAZO	\$0.00	\$0.00	\$31,111.19	\$34,331.19	\$0.00	\$3,220.00
A	2120	DOCUMENTOS POR PAGAR A CORTO PLAZO	\$0.00	\$0.00	\$38,247.00	\$38,247.00	\$0.00	\$0.00
A	2129	OTROS DOCUMENTOS POR PAGAR A CORTO PLAZO	\$0.00	\$0.00	\$556,352.41	\$4,848,174.01	\$0.00	\$4,289,821.60
A	2199	OTROS PASIVOS CIRCULANTES	\$0.00	\$0.00	\$28,050.00	\$28,050.00	\$0.00	\$0.00
A	3220	RESULTADOS DE EJERCICIOS ANTERIORES	\$0.00	\$0.00	\$358,421.38	\$18,979,537.62	\$0.00	\$18,621,116.24
A	4112	IMPUESTOS SOBRE EL PATRIMONIO	\$0.00	\$0.00	\$0.00	\$1,741,917.00	\$0.00	\$1,741,917.00
A	4115	IMPUESTOS SOBRE NÓMINAS Y ASIMILABLES	\$0.00	\$0.00	\$0.00	\$1,266,219.00	\$0.00	\$1,266,219.00
A	4121	APORTACIONES PARA FONDOS DE VIVIENDA	\$0.00	\$0.00	\$0.00	\$18,900.00	\$0.00	\$18,900.00
A	4142	DERECHOS A LOS HIDROCARBUROS	\$0.00	\$0.00	\$0.00	\$814.08	\$0.00	\$814.08



MUNICIPIO DE XILITLA
ESTADO DE SAN LUÍS POTOSÍ
Balanza de Comprobación del 01/ene/2015 al 31/dic/2015
Cuentas de Mayor con saldo y/o movimientos. (De la cuenta: 1000 a la 9000)

Utr. SUPERVISOR
 Rep: rptBalanzaComprobacion

Fecha y 26/ene/2016
 hora de Impresión 02:43 p.m.

Nat.	Cuenta	Nombre de la cuenta	SALDO ANTERIOR		MOVIMIENTOS		SALDO ACTUAL	
			DEUDOR	ACREEDOR	DEUDOR	ACREEDOR	DEUDOR	ACREEDOR
A	4143	DERECHOS POR PRESTACIÓN DE SERVICIOS	\$0.00	\$0.00	\$0.00	\$1,315,159.18	\$0.00	\$1,315,159.18
A	4149	OTROS DERECHOS	\$0.00	\$0.00	\$0.00	\$569,751.50	\$0.00	\$569,751.50
A	4159	OTROS PRODUCTOS QUE GENERAN INGRESOS CORRIENTES	\$0.00	\$0.00	\$0.00	\$43,396.78	\$0.00	\$43,396.78
A	4182	MULTAS	\$0.00	\$0.00	\$0.00	\$47,935.48	\$0.00	\$47,935.48
A	4163	INDEMNIZACIONES	\$0.00	\$0.00	\$0.00	\$636,662.77	\$0.00	\$636,662.77
A	4169	OTROS APROVECHAMIENTOS	\$0.00	\$0.00	\$0.00	\$1,073,813.54	\$0.00	\$1,073,813.54
A	4211	PARTICIPACIONES	\$0.00	\$0.00	\$0.00	\$67,041,909.37	\$0.00	\$67,041,909.37
A	4212	APORTACIONES	\$0.00	\$0.00	\$0.00	\$136,798,341.00	\$0.00	\$136,798,341.00
A	4213	CONVENIOS	\$0.00	\$0.00	\$0.00	\$50,960,062.82	\$0.00	\$50,960,062.82
D	5111	REMUNERACIONES AL PERSONAL DE CARÁCTER PERMANENTE	\$0.00	\$0.00	\$42,180,390.19	\$0.00	\$42,180,390.19	\$0.00
D	5112	REMUNERACIONES AL PERSONAL DE CARÁCTER TRANSITORIO	\$0.00	\$0.00	\$7,612,418.19	\$0.00	\$7,612,418.19	\$0.00
D	5113	REMUNERACIONES ADICIONALES Y ESPECIALES	\$0.00	\$0.00	\$5,998,498.40	\$0.00	\$5,998,498.40	\$0.00
D	5115	OTRAS PRESTACIONES SOCIALES Y ECONÓMICAS	\$0.00	\$0.00	\$2,424,602.41	\$0.00	\$2,424,602.41	\$0.00
D	5121	MATERIALES DE ADMINISTRACIÓN, EMISIÓN DE DOCUMENTOS Y ARTÍCULOS OFICIALES	\$0.00	\$0.00	\$1,656,414.97	\$0.00	\$1,656,414.97	\$0.00
D	5122	ALIMENTOS Y UTENSILIOS	\$0.00	\$0.00	\$984,074.98	\$0.00	\$984,074.98	\$0.00
D	5124	MATERIALES Y ARTÍCULOS DE CONSTRUCCIÓN Y DE REPARACIÓN	\$0.00	\$0.00	\$51,721,370.45	\$0.00	\$51,721,370.45	\$0.00
D	5125	PRODUCTOS QUÍMICOS, FARMACÉUTICOS Y DE LABORATORIO	\$0.00	\$0.00	\$5,011,301.25	\$0.00	\$5,011,301.25	\$0.00
D	5126	COMBUSTIBLES, LUBRICANTES Y ADITIVOS	\$0.00	\$0.00	\$3,772,258.74	\$0.00	\$3,772,258.74	\$0.00
D	5127	VESTUARIO, BLANCOS, PRENDAS DE PROTECCIÓN Y ARTÍCULOS DEPORTIVOS	\$0.00	\$0.00	\$413,052.16	\$0.00	\$413,052.16	\$0.00
D	5129	HERRAMIENTAS, REFACCIONES Y ACCESORIOS MENORES	\$0.00	\$0.00	\$3,358,061.07	\$0.00	\$3,358,061.07	\$0.00
D	5131	SERVICIOS BÁSICOS	\$0.00	\$0.00	\$7,818,534.82	\$0.00	\$7,818,534.82	\$0.00
D	5132	SERVICIOS DE ARRENDAMIENTO	\$0.00	\$0.00	\$2,603,794.14	\$0.00	\$2,603,794.14	\$0.00
D	5133	SERVICIOS PROFESIONALES, CIENTÍFICOS Y TÉCNICOS Y OTROS SERVICIOS	\$0.00	\$0.00	\$1,972,698.50	\$0.00	\$1,972,698.50	\$0.00
D	5134	SERVICIOS FINANCIEROS, BANCARIOS Y COMERCIALES	\$0.00	\$0.00	\$486,383.92	\$0.00	\$486,383.92	\$0.00
D	5135	SERVICIOS DE INSTALACIÓN, REPARACIÓN, MANTENIMIENTO Y CONSERVACIÓN	\$0.00	\$0.00	\$562,258.94	\$0.00	\$562,258.94	\$0.00
D	5136	SERVICIOS DE COMUNICACIÓN SOCIAL Y PUBLICIDAD	\$0.00	\$0.00	\$539,490.00	\$0.00	\$539,490.00	\$0.00
D	5137	SERVICIOS DE TRASLADO Y VIÁTICOS	\$0.00	\$0.00	\$1,625,306.84	\$0.00	\$1,625,306.84	\$0.00
D	5138	SERVICIOS OFICIALES	\$0.00	\$0.00	\$7,145,866.66	\$0.00	\$7,145,866.66	\$0.00
D	5139	OTROS SERVICIOS GENERALES	\$0.00	\$0.00	\$1,374,477.60	\$0.00	\$1,374,477.60	\$0.00
D	5241	AYUDAS SOCIALES A PERSONAS	\$0.00	\$0.00	\$8,289,515.98	\$0.00	\$8,289,515.98	\$0.00
D	5242	BECAS	\$0.00	\$0.00	\$43,075.00	\$0.00	\$43,075.00	\$0.00
D	5243	AYUDAS SOCIALES A INSTITUCIONES	\$0.00	\$0.00	\$2,328,309.35	\$0.00	\$2,328,309.35	\$0.00
D	5251	PENSIONES	\$0.00	\$0.00	\$64,739.33	\$0.00	\$64,739.33	\$0.00
D	5332	CONVENIOS DE DESCENTRALIZACIÓN Y OTROS INTERESES DE LA DEUDA PÚBLICA INTERNA	\$0.00	\$0.00	\$709,893.98	\$0.00	\$709,893.98	\$0.00
D	5411	GASTOS DE EJERCICIOS ANTERIORES	\$0.00	\$0.00	\$19,428.72	\$0.00	\$19,428.72	\$0.00
D	5591	CONSTRUCCIÓN EN BIENES NO CAPITALIZABLE	\$0.00	\$0.00	\$8,050.00	\$0.00	\$8,050.00	\$0.00
D	5611	LEY DE INGRESOS ESTIMADA	\$0.00	\$0.00	\$59,114,598.81	\$0.00	\$59,114,598.81	\$0.00
D	8110	LEY DE INGRESOS POR EJECUTAR	\$0.00	\$0.00	\$223,753,598.00	\$0.00	\$223,753,598.00	\$0.00
A	8120	MODIFICACIONES A LA LEY DE INGRESOS ESTIMADA	\$0.00	\$0.00	\$287,873,026.19	\$280,008,452.77	\$0.00	\$22,135,426.58
D	8130		\$0.00	\$0.00	\$66,254,854.77	\$6,338,443.66	\$0.00	\$0.00



**MUNICIPIO DE XILITLA
ESTADO DE SAN LUIS POTOSÍ**

Balanza de Comprobación del 01/ene/2015 al 31/dic/2015

Cuentas de Mayor con saldo y/o movimientos. (De la cuenta: 1000 a la 9000)

Fecha y hora de impresión: 20/ene/2016 02:43 p.m.

Usu: SUPERVISOR
Rep: rptBalanzaComprobacion

Nro.	Cuenta	Nombre de la cuenta	SALDO ANTERIOR		MOVIMIENTOS		DEUDOR	ACREEDOR	SALDO ACTUAL
			DEUDOR	ACREEDOR	DEUDOR	ACREEDOR			
A	8140	LEY DE INGRESOS DEVENGADA	\$0.00	\$0.00	\$281,534,582.53	\$261,534,582.53	\$0.00	\$0.00	\$0.00
A	8160	LEY DE INGRESOS RECAUDADA	\$0.00	\$0.00	\$0.00	\$261,534,582.53	\$0.00	\$261,534,582.53	\$261,534,582.53
A	8210	PRESUPUESTO DE EGRESOS APROBADO	\$0.00	\$0.00	\$0.00	\$223,753,598.69	\$0.00	\$223,753,598.69	\$223,753,598.69
D	8220	PRESUPUESTO DE EGRESOS POR EJERCER	\$0.00	\$0.00	\$448,382,978.40	\$448,154,588.04	\$228,390.36	\$0.00	\$0.00
A	8230	PRESUPUESTO DE EGRESOS MODIFICADO	\$0.00	\$0.00	\$171,504,248.09	\$224,629,379.71	\$0.00	\$0.00	\$53,125,133.62
D	8240	PRESUPUESTO DE EGRESOS COMPROMETIDO	\$0.00	\$0.00	\$276,650,341.95	\$276,650,341.94	\$0.01	\$0.00	\$0.00
D	8250	PRESUPUESTO DE EGRESOS DEVENGADO	\$0.00	\$0.00	\$276,650,341.94	\$282,640,162.31	\$14,010,179.63	\$0.00	\$0.00
D	8260	PRESUPUESTO DE EGRESOS EJERCIDO	\$0.00	\$0.00	\$282,640,162.31	\$239,682,914.53	\$22,957,247.76	\$0.00	\$0.00
D	8270	PRESUPUESTO DE EGRESOS PAGADO	\$0.00	\$0.00	\$239,682,914.53	\$0.00	\$239,682,914.53	\$0.00	\$0.00
Sumas =>			\$0.00	\$0.00	\$3,756,601,876.41	\$3,756,601,876.41	\$886,963,087.10	\$886,963,087.10	\$886,963,087.10



PRESIDENCIA MUNICIPAL
2015 - 2018
XILITLA, S.L.P.



2015 - 2018
XILITLA, S.L.P. PRESIDENTE MUNICIPAL

LIC. FIDENCIO MONTES VILLEDA
SINDICO MUNICIPAL

TESORERIA
2015 - 2018
XILITLA, S.L.P.

2015 - 2018
ALEXANDRO ZENDEJAS PELAEZ
TESORERO MUNICIPAL

C. JUAN MARCOS GARCIA FERNANDEZ
REGIDOR DE HACIENDA



Usu: SUPERVISOR
Rep: rptEstadoAnaliticoDeudaYPasivos

MUNICIPIO DE XILITLA
ESTADO DE SAN LUIS POTOSÍ
Estado Analítico de la Deuda y Otros Pasivos
Del 01/ene/2015 Al 31/dic/2015

Fecha y hora de Impresión: 28/ene/2016 02:44 p.m.

Denominación de las Deudas	Moneda de Contratación	Institución o País Acreedor	Saldo Inicial del Periodo	Saldo Final del Periodo
DEUDA PÚBLICA				
Corto Plazo				
Deuda Interna				
Instituciones de Crédito	Peso	México	\$0.00	\$0.00
Títulos y Valores	Peso	México	\$0.00	\$0.00
Arrendamientos Financieros	Peso	México	\$0.00	\$0.00
Deuda Externa				
Organismos Financieros Internacionales	Peso	México	\$0.00	\$0.00
Deuda Bilateral	Peso	México	\$0.00	\$0.00
Títulos y Valores	Peso	México	\$0.00	\$0.00
Arrendamientos Financieros	Peso	México	\$0.00	\$0.00
Subtotal a Corto Plazo	Peso	México	\$0.00	\$0.00
Largo Plazo				
Deuda Interna				
Instituciones de Crédito	Peso	México	\$0.00	\$0.00
Títulos y Valores	Peso	México	\$0.00	\$0.00
Arrendamientos Financieros	Peso	México	\$0.00	\$0.00
Deuda Externa				
Organismos Financieros Internacionales	Peso	México	\$0.00	\$0.00
Deuda Bilateral	Peso	México	\$0.00	\$0.00
Títulos y Valores	Peso	México	\$0.00	\$0.00
Subtotal a Largo Plazo	Peso	México	\$0.00	\$0.00
Otros Pasivos	Peso	México	\$6,927,037.05	\$46,288,646.91
Total Deuda y Otros Pasivos	Peso	México	\$6,927,037.05	\$46,288,646.91



MUNICIPIO DE XILITLA
ESTADO DE SAN LUIS POTOSÍ
Estado Analítico de la Deuda y Otros Pasivos
Del 01/ene/2015 Al 31/dic/2015

Fecha y hora de Impresión: 26/ene/2016 02:44 p.m.

Usr: SUPERVISOR
 Rep: rptEstadoAnaliticoDeudaYPasivos

Denominación de las Deudas	Monedas de Contratación	Institución a la que se debe	Saldo Inicial del Periodo	Saldo Final del Periodo
DEUDA PÚBLICA				
PRESIDENCIA MUNICIPAL 2015 - 2018 XILITLA, S.L.P. PRESIDENTE MUNICIPAL		 TESORERÍA 2015 - 2018 L.A.F. ALEJANDRO ZENDEJAS PELAEZ XILITLA, S.L.P. TESORERO MUNICIPAL		
LIC. FIDENCIO MONTES VILLEDA SINDICO MUNICIPAL SINDICATURA MUNICIPAL 2015 - 2018 XILITLA, S.L.P.		 C. JUAN MARCOS GARCIA FERRANDEZ REGIDOR DE HACIENDA		



**MUNICIPIO DE XILITLA
ESTADO DE SAN LUÍS POTOSÍ
Endeudamiento Neto**

Usu: SUPERVISOR
Rep: rptEndeudamientoNeto

Del 01/ene/2015 Al 31/dic/2015

Fecha y hora de Impresión | 26/ene/2016
02:47 p.m.

Identificación de Crédito o Instrumento	Contratación/Colocación	Amortización	Endeudamiento Neto
Créditos Bancarios			
Total Créditos Bancarios	\$0.00	\$0.00	\$0.00
Otros Instrumentos de Deuda			
Total Otros Instrumentos de Deuda	\$0.00	\$0.00	\$0.00
Total	\$0.00	\$0.00	\$0.00

**PRESIDENCIA MUNICIPAL
2015 - 2018**
JAVIER PACHECO SANCHEZ
PRESIDENTE MUNICIPAL
XILITLA, S.L.P.

LIC. FIDENCIO MONTES VILLEDA
SINDICO MUNICIPAL

**SINDICATURA MUNICIPAL
2015 - 2018
XILITLA, S.L.P.**

**TESORERIA
2015 - 2018**
ALEJANDRO ZENDEJAS PELAEZ
TESORERO MUNICIPAL
XILITLA, S.L.P.

C. JUAN MARCOS GARCIA HERNANDEZ
REGIDOR DE HACIENDA

0021

"Bajo protesta de decir verdad declaramos que los Estados Financieros y sus notas, son razonablemente correctos y son responsabilidad del emisor"



MUNICIPIO DE XILITLA
ESTADO DE SAN LUÍS POTOSÍ
Intereses de la Deuda
Del 01/ene/2015 Al 31/dic/2015

Usc: SUPERVISOR
 Rep: rptInteresesdeIaDeuda

Fecha y hora de Impresión | 28/ene/2016
 02:48 p.m.

Identificación de Crédito o Instrumento	Devengado	Pagado
Créditos Bancarios		
Intereses de la deuda interna con instituciones de crédito	\$19,429.72	\$19,429.72
Total de Intareses de Créditos Bancarios	\$19,429.72	\$19,429.72
Otros Instrumentos de Deuda		
Total de Intereses de Otros Instrumentos de Deuda	\$0.00	\$0.00
Total	\$19,429.72	\$19,429.72

PRESIDENCIA MUNICIPAL
 2015 - 2018
XILITLA, S.L.P.

[Signature]
 VIER BARRERO SANCHEZ
 PRESIDENTE MUNICIPAL



L.A.E. ALEJANDRO ZENDEJAS PELAEZ

[Signature]

TESORERO MUNICIPAL

LIC. FIDENCIO MONTES VILLEDA
 SÍNDICO MUNICIPAL

[Signature]



TESORERÍA
 2015 - 2018
XILITLA, S.L.P.

C. JUAN MARCOS GARCIA HERNANDEZ
 REGIDOR DE HACIENDA

[Signature]

SINDICATURA MUNICIPAL
 2015 - 2018
XILITLA, S.L.P.

0022

"Bajo protesta de decir verdad declaramos que los Estados Financieros y sus notas, son razonablemente correctos y son responsabilidad del emisor"



Usu: CP MIGUEL
Rep: rptEstadoPresupuestoIngresosRB_TP_CL

MUNICIPIO DE XILITLA
ESTADO DE SAN LUIS POTOSI
Estado sobre el ejercicio de los Ingresos por Ente Público/ Rubro / Tipo / Clase
Del 01/ene./2015 Al 31/dic./2015

0023

Fecha y hora de Impresión 26/ene./2016 02:20 p. m.

	Rubro	Subrubro	Clase	Ingresos	Modificados	Recabdo	%	%
0	INGRESOS DERIVADOS DE FINANCIAMIENTOS			\$15,000,000.00	\$8,795,462.34	\$0.00	0.00 %	-\$15,000,000.00
	01-9999	Endeudamiento interno		\$15,000,000.00	\$8,795,462.34	\$0.00	0.00 %	-\$15,000,000.00
1	IMPUESTOS			\$2,590,000.00	\$4,279,197.00	\$3,008,136.00	70.29 %	\$418,136.00
	11	IMPUESTOS SOBRE LOS INGRESOS		\$10,000.00	\$0.00	\$0.00	0.00 %	-\$10,000.00
	11-01	Impuestos Sobre Espectaculos Públicos		\$10,000.00	\$0.00	\$0.00	0.00 %	-\$10,000.00
	12	IMPUESTOS SOBRE EL PATRIMONIO		\$2,430,000.00	\$2,726,205.00	\$1,741,917.00	63.89 %	-\$688,083.00
	12-01	IMPUESTO PREDIAL		\$2,300,000.00	\$2,496,205.00	\$1,607,032.00	64.37 %	-\$692,968.00
	12-03	IMPUESTO DE ADQUISICION DE INMUEBLES		\$130,000.00	\$230,000.00	\$134,885.00	58.84 %	\$4,885.00
	15	IMPUESTOS SOBRE NÓMINAS Y ASIMILABLES		\$0.00	\$1,392,992.00	\$1,266,219.00	90.89 %	\$1,266,219.00
	15-01	IMUESTO SOBRE NOMINAS Y ASIMILABLES		\$0.00	\$1,392,992.00	\$1,266,219.00	90.89 %	\$1,266,219.00
	17	ACCESORIOS DE IMPUESTOS		\$150,000.00	\$0.00	\$0.00	0.00 %	-\$150,000.00
	17-01	Recargos		\$100,000.00	\$0.00	\$0.00	0.00 %	-\$100,000.00
	17-02	Actualización		\$50,000.00	\$0.00	\$0.00	0.00 %	-\$50,000.00
2	CUOTAS Y APORTACIONES DE SEGURIDAD SOCIAL			\$0.00	\$100,000.00	\$18,800.00	18.80 %	\$18,800.00
	21	APORTACIONES PARA FONDOS DE VIVIENDA		\$0.00	\$100,000.00	\$18,800.00	18.80 %	\$18,800.00
	21-01	APORTACIONES PARA FONDOS DE VIVIENDA		\$0.00	\$100,000.00	\$18,800.00	18.80 %	\$18,800.00
4	DERECHOS			\$3,593,300.00	\$4,733,143.40	\$1,905,724.77	40.26 %	-\$1,687,575.23
	42	DERECHOS A LOS HIDROCARBUROS		\$0.00	\$1,000.00	\$814.09	81.40 %	\$814.09
	42-01	EXT. HIDROC		\$0.00	\$1,000.00	\$814.09	81.40 %	\$814.09
	43	DERECHOS POR PRESTACIÓN DE SERVICIOS		\$2,990,000.00	\$3,733,596.90	\$1,315,159.18	35.22 %	-\$1,674,840.82
	43-01	SERVICIO DE AGUA POTABLE, DRENAJE Y ALI		\$500,000.00	\$617,393.98	\$184,973.88	29.96 %	-\$315,026.12
	43-02	SERVICIOS DE ASEO PUBLICO		\$300,000.00	\$300,000.00	\$0.00	0.00 %	-\$300,000.00
	43-03	SERVICIO DE PANTEONES		\$10,000.00	\$0.00	\$4,400.00	44.00 %	-\$5,600.00
	43-04	SERVICIO DE RASTRO		\$250,000.00	\$350,000.00	\$161,237.00	46.06 %	-\$88,763.00
	43-05	SERVICIO DE PLANEACION		\$300,000.00	\$300,000.00	\$160,882.53	53.56 %	-\$139,317.47
	43-06	SERVICIO DE TRANSITO Y SEGURIDAD		\$50,000.00	\$7,828.00	\$7,828.00	15.65 %	-\$42,172.00
	43-07	SERVICIOS DE REGISTRO CIVIL		\$700,000.00	\$525,070.00	\$469,218.00	38.30 %	-\$230,782.00
	43-09	SERVICIOS DE OCUPACION EN LA VIA PUBLIC		\$350,000.00	\$0.00	\$0.00	0.00 %	-\$350,000.00
	43-10	SERVICIOS DE ESTACIONAMIENTO EN LA VIA		\$50,000.00	\$0.00	\$10,252.90	20.50 %	-\$39,747.10
	43-12	SERVICIOS DE LICENCIAS DE PUBLICIDAD Y /		\$10,000.00	\$0.00	\$71.00	0.71 %	-\$9,929.00
	43-14	SERVICIOS DE NOMENCLATURA URBANA		\$10,000.00	\$0.00	\$845.00	8.45 %	-\$9,155.00
	43-15	LICENCIAS Y REFERENDO PARA VENTA DE BEI		\$300,000.00	\$300,000.00	\$253,354.40	84.45 %	-\$46,645.60
	43-16	EXPEDICION DE COPIAS, CONSTANCIAS, CE		\$50,000.00	\$0.00	\$28,397.10	56.79 %	-\$21,602.90
	43-17	SERVICIOS CATASTRALES		\$0.00	\$1,132.92	\$265.84	23.46 %	\$265.84
	43-19	SERVICIOS DE ECOLOGIA Y MEDIO AMBIENTI		\$10,000.00	\$0.00	\$7,156.50	71.56 %	-\$2,843.50
	43-21	LICENCIAS Y REFERENDOS DE FUNCIONAMIE		\$100,000.00	\$100,000.00	\$26,477.03	26.47 %	-\$73,522.97
44	OTROS DERECHOS			\$600,000.00	\$395,246.50	\$589,751.50	59.25 %	-\$10,248.50
	44-01	ARRENDAMIENTO DE INMUEBLES, LOCALES		\$600,000.00	\$395,246.50	\$589,751.50	59.25 %	-\$10,248.50
45	ACCESORIOS DE DERECHOS			\$3,300.00	\$0.00	\$0.00	0.00 %	-\$3,300.00
	45-01	RECARGOS		\$2,500.00	\$0.00	\$0.00	0.00 %	-\$2,500.00



Usu: CP MIGUEL
Rep: rptEstadoPresupuestalIngresosRB_TP_CL

MUNICIPIO DE XILITLA
ESTADO DE SAN LUIS POTOSI
Estado sobre el ejercicio de los Ingresos por Ente Público/ Rubro / Tipo /Clase
Del 01/ene./2015 Al 31/dic./2015

0024

Fecha y hora de Impresión | 26/ene./2016 | 02:20 p. m.

45-02	ACTUALIZACIONES	\$800.00	\$0.00	\$800.00	\$0.00	\$0.00	\$0.00	0.00 %	\$0.00	0.00 %	-\$800.00
5	PRODUCTOS	\$100,000.00	\$0.00	\$100,000.00	\$0.00	\$43,396.78	\$43,396.78	43.39 %	\$43,396.78	43.39 %	-\$56,603.22
59	OTROS PRODUCTOS QUE GENERAN INGRESOS CORRIEN	\$100,000.00	\$0.00	\$100,000.00	\$0.00	\$43,396.78	\$43,396.78	43.39 %	\$43,396.78	43.39 %	-\$56,603.22
59-01	RENDIMIENTOS E INTERESES DE INVERSION	\$100,000.00	\$0.00	\$100,000.00	\$0.00	\$43,396.78	\$43,396.78	43.39 %	\$43,396.78	43.39 %	-\$56,603.22
6	APROVECHAMIENTOS	\$1,575,000.00	\$806,843.24	\$2,381,843.24	\$1,758,211.79	\$1,758,211.79	\$1,758,211.79	73.81 %	\$1,758,211.79	73.81 %	\$183,211.79
62	MULTAS	\$255,000.00	\$0.00	\$255,000.00	\$47,935.48	\$47,935.48	\$47,935.48	18.79 %	\$47,935.48	18.79 %	-\$207,064.52
62-01	MULTAS DE POLICIA Y TRANSITO	\$150,000.00	\$0.00	\$150,000.00	\$47,935.48	\$47,935.48	\$47,935.48	31.95 %	\$47,935.48	31.95 %	-\$102,064.52
62-05	MULTAS POR INFRACCIONES A LA LEY DE PR	\$50,000.00	\$0.00	\$50,000.00	\$0.00	\$0.00	\$0.00	0.00 %	\$0.00	0.00 %	-\$50,000.00
62-07	MULTAS DE ECOLOGIA	\$50,000.00	\$0.00	\$50,000.00	\$0.00	\$0.00	\$0.00	0.00 %	\$0.00	0.00 %	-\$50,000.00
62-09	MULTAS DIVERSAS	\$5,000.00	\$0.00	\$5,000.00	\$0.00	\$0.00	\$0.00	0.00 %	\$0.00	0.00 %	-\$5,000.00
63	INDEMNIZACIONES	\$0.00	\$636,684.24	\$636,684.24	\$636,662.77	\$636,662.77	\$636,662.77	99.99 %	\$636,662.77	99.99 %	\$636,662.77
63-01	INDEMNIZACION POR PERDIDA DE AF	\$0.00	\$836,664.24	\$836,664.24	\$636,662.77	\$636,662.77	\$636,662.77	99.99 %	\$636,662.77	99.99 %	\$636,662.77
69	OTROS APROVECHAMIENTOS	\$1,320,000.00	\$170,179.00	\$1,490,179.00	\$1,073,613.54	\$1,073,613.54	\$1,073,613.54	72.04 %	\$1,073,613.54	72.04 %	-\$246,386.46
69-01	DONACIONES HERENCIAS Y LEGADOS	\$20,000.00	\$0.00	\$20,000.00	\$3,434.54	\$3,434.54	\$3,434.54	17.17 %	\$3,434.54	17.17 %	-\$18,565.46
69-08	DEVOLUCIONES DE DERECHOS DE AGUA	\$500,000.00	-\$100,000.00	\$400,000.00	\$0.00	\$0.00	\$0.00	0.00 %	\$0.00	0.00 %	-\$500,000.00
69-10	DEVOLUCIONES DE I.V.A.	\$800,000.00	\$270,179.00	\$1,070,179.00	\$1,070,179.00	\$1,070,179.00	\$1,070,179.00	100.00 %	\$1,070,179.00	100.00 %	\$270,179.00
8	PARTICIPACIONES Y APORTACIONES	\$200,895,298.00	\$62,385,065.13	\$263,280,363.13	\$254,800,313.19	\$254,800,313.19	\$254,800,313.19	96.77 %	\$254,800,313.19	96.77 %	\$53,905,015.19
81	PARTICIPACIONES	\$62,426,870.00	\$11,425,002.31	\$73,851,872.31	\$67,041,909.37	\$67,041,909.37	\$67,041,909.37	90.77 %	\$67,041,909.37	90.77 %	\$4,615,039.37
81-01	FONDO GENERAL DE PARTICIPACIONES	\$37,690,920.00	\$1,000,000.00	\$38,690,920.00	\$37,989,499.28	\$37,989,499.28	\$37,989,499.28	97.68 %	\$37,989,499.28	97.68 %	\$98,579.28
81-02	FONDO DE FOMENTO MUNICIPAL	\$13,320,450.00	\$800,000.00	\$14,120,450.00	\$13,025,999.55	\$13,025,999.55	\$13,025,999.55	92.24 %	\$13,025,999.55	92.24 %	-\$294,450.45
81-03	IMPUESTO SOBRE TENENCIA O USO DE VEHI	\$1,245,000.00	\$0.00	\$1,245,000.00	\$187,788.29	\$187,788.29	\$187,788.29	15.08 %	\$187,788.29	15.08 %	-\$1,057,211.71
81-04	IMPUESTO ESPECIAL SOBRE PRODUCCION Y	\$3,438,500.00	\$0.00	\$3,438,500.00	\$1,839,442.79	\$1,839,442.79	\$1,839,442.79	53.49 %	\$1,839,442.79	53.49 %	-\$1,599,057.21
81-05	IMPUESTO SOBRE AUTOMOVILES NUEVOS	\$520,000.00	\$250,000.00	\$770,000.00	\$721,129.93	\$721,129.93	\$721,129.93	93.65 %	\$721,129.93	93.65 %	\$201,129.93
81-06	IMPUESTO A LA VENTA DE GASOLINA Y DIESE	\$1,652,000.00	\$4,059,401.65	\$5,711,401.65	\$4,936,706.28	\$4,936,706.28	\$4,936,706.28	86.43 %	\$4,936,706.28	86.43 %	\$3,284,706.28
81-07	FONDO DE FISCALIZACION	\$1,725,000.00	\$3,015,800.46	\$4,740,800.46	\$4,156,745.30	\$4,156,745.30	\$4,156,745.30	87.68 %	\$4,156,745.30	87.68 %	\$2,431,745.30
81-08	INCENTIVO PARA LA RECALUDACION	\$2,635,000.00	\$700,000.00	\$3,335,000.00	\$2,727,871.95	\$2,727,871.95	\$2,727,871.95	81.79 %	\$2,727,871.95	81.79 %	\$92,871.95
81-10	IMPUESTO SOBRE LA RENTA	\$0.00	\$1,600,000.00	\$1,600,000.00	\$1,456,728.00	\$1,456,728.00	\$1,456,728.00	91.04 %	\$1,456,728.00	91.04 %	\$1,456,728.00
82	APORTACIONES	\$138,468,428.00	\$0.00	\$138,468,428.00	\$136,798,341.00	\$136,798,341.00	\$136,798,341.00	98.79 %	\$136,798,341.00	98.79 %	-\$1,670,087.00
82-01	FONDO DE APORTACIONES PARA LA INFRAES	\$111,502,105.00	\$0.00	\$111,502,105.00	\$110,159,343.00	\$110,159,343.00	\$110,159,343.00	98.79 %	\$110,159,343.00	98.79 %	-\$1,342,762.00
82-02	FONDO DE APORTACIONES PARA EL FORTAL	\$26,966,323.00	\$0.00	\$26,966,323.00	\$26,638,998.00	\$26,638,998.00	\$26,638,998.00	98.78 %	\$26,638,998.00	98.78 %	-\$327,325.00
83	CONVENIOS	\$0.00	\$50,960,062.82	\$50,960,062.82	\$50,960,062.82	\$50,960,062.82	\$50,960,062.82	100.00 %	\$50,960,062.82	100.00 %	\$50,960,062.82
83-01	PROGRAMAS CONVENIOS	\$0.00	\$50,960,062.82	\$50,960,062.82	\$50,960,062.82	\$50,960,062.82	\$50,960,062.82	100.00 %	\$50,960,062.82	100.00 %	\$50,960,062.82

Estado Analítico de Ingresos por Frente de Ingreso Estimado Ampliado Modificado

Tributarios

IMPUESTOS SOBRE LOS INGRESOS	\$10,000.00	\$0.00	\$10,000.00	\$0.00	\$0.00	\$0.00	\$0.00	0.00 %	\$0.00	0.00 %	-\$10,000.00
IMPUESTOS SOBRE EL PATRIMONIO	\$2,430,000.00	\$296,205.00	\$2,726,205.00	\$1,741,917.00	\$1,741,917.00	\$1,741,917.00	\$1,741,917.00	83.89 %	\$1,741,917.00	83.89 %	-\$688,083.00



Usr: CP MIGUEL
 Rep: rptEstadoPresupuesteIngresosRB_TP_CL

MUNICIPIO DE XILITLA
ESTADO DE SAN LUIS POTOSÍ
 Estado sobre el ejercicio de los Ingresos por Ente Público/ Rubro / Tipo /Clase
 Del 01/ene./2015 Al 31/dic./2015

Fecha y hora de impresión | 26/ene./2016 00:25 p. m.

IMPUESTOS SOBRE NÓMINAS Y ASIMILABLES	\$0.00	\$1,392,992.00	\$1,266,219.00	\$1,266,219.00	90.89 %	\$1,266,219.00
ACCESORIOS DE IMPUESTOS	\$150,000.00	\$0.00	\$0.00	\$0.00	0.00 %	-\$150,000.00
Subtotal Tributarios	\$2,590,000.00	\$1,689,197.00	\$3,008,136.00	\$3,008,136.00	70.29 %	\$418,136.00

No Tributarios

I DERECHOS	\$3,593,300.00	\$1,139,843.40	\$4,733,143.40	\$1,905,724.77	40.26 %	-1,667,575.23
II PRODUCTOS	\$100,000.00	\$0.00	\$100,000.00	\$43,396.78	43.39 %	-56,603.22
III APROVECHAMIENTOS	\$1,575,000.00	\$806,843.24	\$2,381,843.24	\$1,758,211.79	73.81 %	183,211.79
Subtotal No Tributarios	\$5,268,300.00	\$1,946,686.64	\$7,214,986.64	\$3,707,333.34	51.36 %	-1,560,966.66

Otros

0 INGRESOS DERIVADOS DE FINANCIAMIENTOS	\$15,000,000.00	-\$6,204,537.66	\$8,795,462.34	\$0.00	0.00 %	-15,000,000.00
2 CUOTAS Y APORTACIONES DE SEGURIDAD SOCIAL	\$0.00	\$100,000.00	\$100,000.00	\$18,800.00	16.80 %	18,800.00
8 PARTICIPACIONES Y APORTACIONES	\$200,895,298.00	\$62,385,065.13	\$263,280,363.13	\$254,800,313.19	96.77 %	53,905,015.19
Subtotal Otros	\$200,895,298.00	\$56,280,527.47	\$257,165,825.47	\$254,819,113.19	93.62 %	38,923,815.19
Total	\$227,193,300.00	\$59,916,411.11	\$287,109,711.11	\$261,534,582.53	92.19 %	37,780,984.53



PRESIDENCIA MUNICIPAL
 2015 - 2018
 C. JAVIER PACHECO SANCHEZ
 PRESIDENTE MUNICIPAL
 XILITLA, S.L.P.



TESORERÍA
 2015 - 2018
 XILITLA, S.L.P.
 C. JUAN MARCOS GARCÍA HERNÁNDEZ
 REGIDOR DE HACIENDA

SINDICATURA MUNICIPAL
 2015 - 2018
 XILITLA, S.L.P.
 LIC. FIDENCIO MONTES VILLOTA



MUNICIPIO DE XILITLA
ESTADO DE SAN LUIS POTOSÍ
Estado Analítico del Ejercicio Presupuesto de Egresos Ente Público / Clasificación Administrativa
Del 01/ene./2015 Al 31/dic./2015

Usu: CP MIGUEL
 Rep: rptEstadoPresupuestoEgresos_UA3

Fecha y hora de Impresión: 28/ene./2016 02:27 p. m.

0026

Concepto	Egresos					Subejercicio
	Aprobado	Ampliaciones / (Reducciones)	Modificado	Devengado	Ejercido	
0 Sin Ramo/Dependencia	\$223,753,598.69	\$53,125,133.62	\$276,878,732.31	\$276,650,341.94	\$262,640,162.31	\$239,682,914.53
TOTAL	\$223,753,598.69	\$53,125,133.62	\$276,878,732.31	\$276,650,341.94	\$262,640,162.31	\$239,682,914.53



PRESIDENCIA MUNICIPAL
2015 - 2018
XILITLA, S.L.P.



LIC. FIDENCIO MONTES VILLEDA
 SINDICO MUNICIPAL



TESORERIA
2015 - 2018
XILITLA, S.L.P.

L.A.F. ANDRÉS ZENDEJAS PELAEZ
 TESORERO MUNICIPAL

C. JUAN MARCOS GARCIA HERNANDEZ
 REGIDOR DE AYUNTAMIENTO



MUNICIPIO DE XILITLA
ESTADO DE SAN LUIS POTOSÍ

Análisis del Ejercicio Presupuestado de Egresos Ente Público / Clasificación Económica / Tipo de Gasto
 Del 01/ene./2015 Al 31/dic./2015

Fecha y hora de Impresión: 26/ene./2016 02:33 p. m.
 0027

Usr: CP MIGUEL
 Rep: rptEstadoPresupuestoEgresos_CL2

Concepto	Egresos			Pagado	Subejercicio
	Aprobado	Ampliaciones / (Reducciones)	Modificado		
1 Gasto Corriente	\$97,997,516.69	\$62,457,436.47	\$160,454,953.16	\$146,261,648.72	\$226,859.23
2 Gasto de Capital	\$125,756,082.00	-\$9,379,782.57	\$116,376,299.43	\$93,373,786.09	\$1,531.14
3 Amortización de la deuda y disminución de pasivos	\$0.00	\$47,479.72	\$47,479.72	\$47,479.72	\$0.00
Total	\$223,753,598.69	-\$53,125,133.62	\$276,878,732.31	\$239,082,914.53	\$228,390.37



PRESIDENCIA MUNICIPAL
2015 - 2018
XILITLA, J. MORELOS

[Signature]
 J. MORELOS SANCHEZ
 PRESIDENTE MUNICIPAL



SINDICATURA MUNICIPAL
2015 - 2018
XILITLA, S.L.P.

[Signature]
 LIC. FIDENCIO MONTES VILLODA



L.A.E. ALEJANDRO ZENDEJAS PELAEZ

TESORERIA
2015 - 2018
XILITLA, S.L.P.

[Signature]
 TESORERO MUNICIPAL
 C. JUAN MARCOS GARCIA FERNANDEZ
 REGIDOR DE HACIENDA

0028

MUNICIPIO DE XILITLA
ESTADO DE SAN LUIS POTOSÍ
Estado del Ejercicio del Presupuesto por Capítulo del Gasto Al 31/dic./2015
 U. Administrativa: 101



Fecha y 26/ene./2016
 hora de Impresión 02:37 p. m.

Objeto del Gasto	Aprobado	Ampliaciones / (Reducciones)	Presupuesto Disponible para Comprometer			Presupuesto Sin Devengar	Ejercido	Pagado	Cuentas por Pagar Deuda
			Presupuesto Vigente	Comprometido	Devengado				
1000 SERVICIOS PERSONALES	\$47,748,170.00	-\$243,887.60	\$47,504,282.40	\$47,504,281.10	\$1.30	\$47,504,281.10	\$47,504,281.10	\$0.00	\$0.00
1100 REMUNERACIONES AL PERSONAL DE CARÁCTER PER	\$36,048,170.00	-\$237,834.60	\$35,810,335.40	\$35,810,335.40	\$0.00	\$35,810,335.40	\$35,810,335.40	\$0.00	\$0.00
1110 Dietas	\$3,300,000.00	-\$121,677.13	\$3,178,322.87	\$3,178,322.87	\$0.00	\$3,178,322.87	\$3,178,322.87	\$0.00	\$0.00
1111 Dietas	\$3,300,000.00	-\$121,677.13	\$3,178,322.87	\$3,178,322.87	\$0.00	\$3,178,322.87	\$3,178,322.87	\$0.00	\$0.00
1130 Sueldos base al personal permanente	\$32,748,170.00	-\$116,157.47	\$32,632,012.53	\$32,632,012.53	\$0.00	\$32,632,012.53	\$32,632,012.53	\$0.00	\$0.00
1131 Sueldos base al personal permanente	\$31,448,170.00	-\$284,640.53	\$31,163,529.47	\$31,163,529.47	\$0.00	\$31,163,529.47	\$31,163,529.47	\$0.00	\$0.00
1132 COMPLEMENTO DE SUELDO	\$1,300,000.00	-\$400,798.00	\$899,202.00	\$899,202.00	\$0.00	\$899,202.00	\$899,202.00	\$0.00	\$0.00
1200 Remuneraciones al personal de carácter transitorio	\$6,000,000.00	-\$2,039,360.56	\$3,960,639.44	\$3,960,639.44	\$0.00	\$3,960,639.44	\$3,960,639.44	\$0.00	\$0.00
1220 Sueldos base al personal eventual	\$6,000,000.00	-\$2,039,360.56	\$3,960,639.44	\$3,960,639.44	\$0.00	\$3,960,639.44	\$3,960,639.44	\$0.00	\$0.00
1221 SUELDOS BASE AL PERSONAL EVENTUAL	\$6,000,000.00	-\$2,039,360.56	\$3,960,639.44	\$3,960,639.44	\$0.00	\$3,960,639.44	\$3,960,639.44	\$0.00	\$0.00
1300 REMUNERACIONES ADICIONALES Y ESPECIALES	\$4,800,000.00	\$508,704.35	\$5,308,704.35	\$5,308,703.85	\$0.50	\$5,308,703.85	\$5,308,703.85	\$0.00	\$0.00
1320 Primas de vacaciones, dominical y gratificación de fin de :	\$4,500,000.00	\$740,865.55	\$5,240,865.55	\$5,240,865.55	\$0.00	\$5,240,865.55	\$5,240,865.55	\$0.00	\$0.00
1321 Primas de vacaciones, dominical y gratificación de fin de :	\$0.00	\$580,625.82	\$580,625.82	\$580,625.82	\$0.00	\$580,625.82	\$580,625.82	\$0.00	\$0.00
1322 GRATIFICACIÓN DE FIN DE AÑO	\$4,500,000.00	\$160,239.73	\$4,660,239.73	\$4,660,239.73	\$0.00	\$4,660,239.73	\$4,660,239.73	\$0.00	\$0.00
1340 Compensaciones	\$300,000.00	-\$232,161.20	\$67,838.80	\$67,838.30	\$0.50	\$67,838.30	\$67,838.30	\$0.00	\$0.00
1341 Compensación Por Servicios Eventuales	\$300,000.00	-\$232,161.20	\$67,838.80	\$67,838.30	\$0.50	\$67,838.30	\$67,838.30	\$0.00	\$0.00
1500 OTRAS PRESTACIONES SOCIALES Y ECONÓMICAS	\$600,000.00	\$1,524,603.21	\$2,124,603.21	\$2,124,602.41	\$0.80	\$2,124,602.41	\$2,124,602.41	\$0.00	\$0.00
1520 Indemnizaciones	\$600,000.00	\$1,674,984.72	\$2,274,984.72	\$2,274,983.92	\$0.80	\$2,274,983.92	\$2,274,983.92	\$0.00	\$0.00
1521 Indemnizaciones	\$600,000.00	\$1,674,984.72	\$2,274,984.72	\$2,274,983.92	\$0.80	\$2,274,983.92	\$2,274,983.92	\$0.00	\$0.00
1590 Otras prestaciones sociales y económicas	\$300,000.00	-\$150,381.51	\$149,618.49	\$149,618.49	\$0.00	\$149,618.49	\$149,618.49	\$0.00	\$0.00
1591 OTRAS PRESTACIONES SOCIALES Y ECONÓMICAS	\$300,000.00	-\$150,381.51	\$149,618.49	\$149,618.49	\$0.00	\$149,618.49	\$149,618.49	\$0.00	\$0.00
2000 MATERIALES Y SUMINISTRO	\$5,650,000.00	\$1,057,185.39	\$6,707,185.39	\$6,693,211.21	\$13,974.17	\$6,693,211.21	\$5,599,383.57	\$1,093,827.64	\$0.00
2100 Materiales de administración, emisión de documentos y anti	\$980,000.00	\$187,172.54	\$1,167,172.54	\$1,166,604.21	\$568.32	\$1,166,604.21	\$854,174.90	\$312,429.31	\$0.00
2110 Materiales, útiles y equipos menores de oficina	\$300,000.00	\$261,918.92	\$561,918.92	\$561,373.98	\$544.94	\$561,373.98	\$387,382.89	\$173,991.09	\$0.00
2111 Materiales, útiles y equipos menores de oficina	\$300,000.00	\$261,918.92	\$561,918.92	\$561,373.98	\$544.94	\$561,373.98	\$387,382.89	\$173,991.09	\$0.00
2120 Materiales y útiles de impresión y reproducción	\$400,000.00	-\$251,892.33	\$148,107.67	\$148,097.80	\$9.87	\$148,097.80	\$98,693.40	\$49,404.40	\$0.00
2121 Materiales y útiles de impresión y reproducción	\$400,000.00	-\$251,892.33	\$148,107.67	\$148,097.80	\$9.87	\$148,097.80	\$98,693.40	\$49,404.40	\$0.00
2140 Materiales, útiles y equipos menores de tecnologías de la	\$300,000.00	\$74,540.00	\$374,540.00	\$374,534.52	\$5.48	\$374,534.52	\$242,206.10	\$132,328.42	\$0.00
2141 Materiales, útiles y equipos menores de tecnologías de la	\$300,000.00	\$74,540.00	\$374,540.00	\$374,534.52	\$5.48	\$374,534.52	\$242,206.10	\$132,328.42	\$0.00
2150 Material impreso e información digital	\$15,000.00	\$170,235.20	\$185,235.20	\$185,235.20	\$0.00	\$185,235.20	\$183,379.20	\$1,856.00	\$0.00
2151 Material impreso e información digital	\$15,000.00	\$170,235.20	\$185,235.20	\$185,235.20	\$0.00	\$185,235.20	\$183,379.20	\$1,856.00	\$0.00
2160 Material de limpieza	\$150,000.00	-\$33,029.25	\$116,970.75	\$116,962.71	\$8.03	\$116,962.71	\$70,113.31	\$46,849.40	\$0.00
2161 Material de limpieza	\$150,000.00	-\$33,029.25	\$116,970.75	\$116,962.71	\$8.03	\$116,962.71	\$70,113.31	\$46,849.40	\$0.00
2170 Materiales y útiles de enseñanza	\$15,000.00	-\$15,000.00	\$0.00	\$0.00	\$0.00	\$0.00	\$0.00	\$0.00	\$0.00
2171 Materiales y útiles de enseñanza	\$15,000.00	-\$15,000.00	\$0.00	\$0.00	\$0.00	\$0.00	\$0.00	\$0.00	\$0.00

MUNICIPIO DE XILITLA
ESTADO DE SAN LUIS POTOSÍ
Estado del Ejercicio del Presupuesto por Capítulo del Gasto Al 31/dic./2015
U. Administrativa: 101



Uir: CP MQUEL
Rep: rptEstadoPresupuestoEjercico

Fecha y hora de Impresión
26/ene./2016
10:37 p. m.

Objeto del Gasto	Aprobado	Ampliaciones / (Reducciones)	Presupuesto Vigente	Comprometido	Presupuesto Disponible para Comprometer	Devengado	Comprometido No Devengado	Presupuesto Sin Devengar	Ejercido	Pagado	Cuentas por Pagar Deuda
2180 Materiales para el registro e identificación de bienes y per	\$70,000.00	-\$19,600.00	\$50,400.00	\$50,400.00	\$50,400.00	\$50,400.00	\$0.00	\$0.00	\$50,400.00	\$50,400.00	\$0.00
2181 Materiales para el registro e identificación de bienes y per	\$70,000.00	-\$19,600.00	\$50,400.00	\$50,400.00	\$50,400.00	\$50,400.00	\$0.00	\$0.00	\$50,400.00	\$50,400.00	\$0.00
2200 ALIMENTOS Y UTENSILIOS	\$325,000.00	\$156,980.53	\$481,980.53	\$489,004.96	\$2,975.57	\$489,004.96	\$0.00	\$2,975.57	\$373,389.47	\$373,389.47	\$115,615.49
2210 Productos alimenticios para personas	\$315,000.00	\$156,623.73	\$471,623.73	\$471,623.16	\$0.57	\$471,623.16	\$0.00	\$0.57	\$363,920.68	\$363,920.68	\$107,702.48
2211 Productos alimenticios para personas	\$315,000.00	\$156,623.73	\$471,623.73	\$471,623.16	\$0.57	\$471,623.16	\$0.00	\$0.57	\$363,920.68	\$363,920.68	\$107,702.48
2230 Utensilios para el servicio de alimentación	\$10,000.00	\$10,356.80	\$20,356.80	\$17,381.80	\$2,975.00	\$17,381.80	\$0.00	\$2,975.00	\$9,468.79	\$9,468.79	\$7,913.01
2231 Utensilios para el servicio de alimentación	\$10,000.00	\$10,356.80	\$20,356.80	\$17,381.80	\$2,975.00	\$17,381.80	\$0.00	\$2,975.00	\$9,468.79	\$9,468.79	\$7,913.01
2400 MATERIALES Y ARTICULOS DE CONSTRUCCIÓN Y DE I	\$305,000.00	\$418,102.62	\$723,102.62	\$720,279.37	\$2,823.45	\$720,279.37	\$0.00	\$2,823.45	\$376,137.82	\$376,137.82	\$344,141.55
2410 Productos minerales no metálicos	\$0.00	\$62,417.01	\$62,417.01	\$62,417.01	\$0.00	\$62,417.01	\$0.00	\$0.00	\$7,242.00	\$7,242.00	\$55,175.01
2411 Productos minerales no metálicos	\$0.00	\$62,417.01	\$62,417.01	\$62,417.01	\$0.00	\$62,417.01	\$0.00	\$0.00	\$7,242.00	\$7,242.00	\$55,175.01
2420 Cemento y productos de concreto	\$0.00	\$6,803.26	\$6,803.26	\$6,803.26	\$0.00	\$6,803.26	\$0.00	\$0.00	\$6,493.26	\$6,493.26	\$310.00
2421 Cemento y productos de concreto	\$0.00	\$6,803.26	\$6,803.26	\$6,803.26	\$0.00	\$6,803.26	\$0.00	\$0.00	\$6,493.26	\$6,493.26	\$310.00
2430 Cal, yeso y productos de yeso	\$0.00	\$47,721.63	\$47,721.63	\$47,721.63	\$0.00	\$47,721.63	\$0.00	\$0.00	\$1,315.63	\$1,315.63	\$46,406.00
2431 Cal, yeso y productos de yeso	\$0.00	\$47,721.63	\$47,721.63	\$47,721.63	\$0.00	\$47,721.63	\$0.00	\$0.00	\$1,315.63	\$1,315.63	\$46,406.00
2440 Madera y productos de madera	\$0.00	\$211,354.80	\$211,354.80	\$211,354.80	\$0.00	\$211,354.80	\$0.00	\$0.00	\$58,271.80	\$58,271.80	\$153,083.00
2441 Madera y productos de madera	\$0.00	\$211,354.80	\$211,354.80	\$211,354.80	\$0.00	\$211,354.80	\$0.00	\$0.00	\$58,271.80	\$58,271.80	\$153,083.00
2460 Material eléctrico y electrónico	\$35,000.00	\$83,397.13	\$118,397.13	\$117,277.09	\$1,120.04	\$117,277.09	\$0.00	\$1,120.04	\$62,852.13	\$62,852.13	\$34,424.96
2461 Material eléctrico y electrónico	\$35,000.00	\$83,397.13	\$118,397.13	\$117,277.09	\$1,120.04	\$117,277.09	\$0.00	\$1,120.04	\$62,852.13	\$62,852.13	\$34,424.96
2470 Artículos metálicos para la construcción	\$200,000.00	-\$125,633.01	\$74,366.99	\$74,365.55	\$1.44	\$74,365.55	\$0.00	\$1.44	\$60,114.95	\$60,114.95	\$14,250.60
2471 Artículos metálicos para la construcción	\$200,000.00	-\$125,633.01	\$74,366.99	\$74,365.55	\$1.44	\$74,365.55	\$0.00	\$1.44	\$60,114.95	\$60,114.95	\$14,250.60
2480 Materiales complementarios	\$20,000.00	\$10,185.00	\$30,185.00	\$30,185.00	\$0.00	\$30,185.00	\$0.00	\$0.00	\$30,185.00	\$30,185.00	\$0.00
2481 Materiales complementarios	\$20,000.00	\$10,185.00	\$30,185.00	\$30,185.00	\$0.00	\$30,185.00	\$0.00	\$0.00	\$30,185.00	\$30,185.00	\$0.00
2490 Otros materiales y artículos de construcción y reparación	\$50,000.00	\$121,857.00	\$171,857.00	\$170,155.03	\$1,701.97	\$170,155.03	\$0.00	\$1,701.97	\$129,663.05	\$129,663.05	\$40,491.98
2491 Otros materiales y artículos de construcción y reparación	\$50,000.00	\$121,857.00	\$171,857.00	\$170,155.03	\$1,701.97	\$170,155.03	\$0.00	\$1,701.97	\$129,663.05	\$129,663.05	\$40,491.98
2500 Productos químicos, farmacéuticos y de laboratorios	\$300,000.00	-\$102,073.69	\$197,926.31	\$197,921.41	\$4.70	\$197,921.41	\$0.00	\$4.70	\$188,923.81	\$188,923.81	\$8,997.60
2530 Medicinas y productos farmacéuticos	\$200,000.00	-\$43,219.48	\$156,780.52	\$156,780.52	\$0.00	\$156,780.52	\$0.00	\$0.00	\$156,780.52	\$156,780.52	\$0.00
2531 Medicinas y productos farmacéuticos	\$200,000.00	-\$43,219.48	\$156,780.52	\$156,780.52	\$0.00	\$156,780.52	\$0.00	\$0.00	\$156,780.52	\$156,780.52	\$0.00
2550 Materiales, accesorios y suministros de laboratorio	\$0.00	\$4,240.00	\$4,240.00	\$4,236.91	\$3.09	\$4,236.91	\$0.00	\$3.09	\$0.00	\$0.00	\$4,236.91
2551 Materiales, accesorios y suministros de laboratorio	\$0.00	\$4,240.00	\$4,240.00	\$4,236.91	\$3.09	\$4,236.91	\$0.00	\$3.09	\$0.00	\$0.00	\$4,236.91
2560 Fibras sintéticas, hules, plásticos y derivados	\$50,000.00	-\$14,602.41	\$35,397.59	\$35,395.98	\$1.61	\$35,395.98	\$0.00	\$1.61	\$30,635.29	\$30,635.29	\$4,760.69
2561 Fibras sintéticas, hules, plásticos y derivados	\$50,000.00	-\$14,602.41	\$35,397.59	\$35,395.98	\$1.61	\$35,395.98	\$0.00	\$1.61	\$30,635.29	\$30,635.29	\$4,760.69
2590 Otros productos químicos	\$50,000.00	-\$48,492.00	\$1,508.00	\$1,508.00	\$0.00	\$1,508.00	\$0.00	\$0.00	\$1,508.00	\$1,508.00	\$0.00
2591 Otros productos químicos	\$50,000.00	-\$48,492.00	\$1,508.00	\$1,508.00	\$0.00	\$1,508.00	\$0.00	\$0.00	\$1,508.00	\$1,508.00	\$0.00
2600 COMBUSTIBLES, LUBRICANTES Y ADITIVOS	\$2,300,000.00	\$663,197.59	\$2,963,197.59	\$2,961,623.13	\$1,574.46	\$2,961,623.13	\$0.00	\$1,574.46	\$2,965,729.13	\$2,965,729.13	\$5,894.00
2610 Combustibles, lubricantes y aditivos	\$2,300,000.00	\$663,197.59	\$2,963,197.59	\$2,961,623.13	\$1,574.46	\$2,961,623.13	\$0.00	\$1,574.46	\$2,965,729.13	\$2,965,729.13	\$5,894.00

MUNICIPIO DE XILITLA
ESTADO DE SAN LUIS POTOSÍ
Estado del Ejercicio del Presupuesto por Capítulo del Gasto Al 31/dic./2015
 U. Administrativa: 101



Ucr: CP MIGUEL
 Rep: rptEstadoPresupuestoEjercicios

Fecha y hora de impresión: 26/ene./2016 02:37 p. m.

Objeto del Gasto	Aprobado	Ampliaciones / (reducciones)	Presupuesto Vigente	Comprometido	Disponible para Comprometer	Devengado	Comprometido No Devengado	Presupuesto Sin Devengar	Ejercido	Pagado	Cuentas por Pagar Deuda
2611 Combustibles, lubricantes y aditivos	\$2,300,000.00	\$683,197.59	\$2,983,197.59	\$2,961,623.13	\$1,574.46	\$2,961,623.13	\$0.00	\$1,574.46	\$2,961,623.13	\$2,965,729.13	\$5,894.00
2700 VESTUARIO, BLANCOS, PRENDAS DE PROTECCIÓN Y, Vestuario y uniformes	\$270,000.00	-\$87,070.54	\$182,929.46	\$182,927.30	\$2.16	\$182,927.30	\$0.00	\$2.16	\$70,601.46	\$70,601.46	\$112,325.84
2711 Vestuario y uniformes	\$20,000.00	\$114,306.20	\$134,306.20	\$134,305.04	\$1.16	\$134,305.04	\$0.00	\$1.16	\$34,409.20	\$34,409.20	\$99,895.84
2720 Prendas de seguridad y protección personal	\$100,000.00	-\$74,689.14	\$25,310.86	\$25,299.86	\$1.00	\$25,299.86	\$0.00	\$1.00	\$12,869.86	\$12,869.86	\$12,430.00
2721 Prendas de seguridad y protección personal	\$100,000.00	-\$74,689.14	\$25,310.86	\$25,299.86	\$1.00	\$25,299.86	\$0.00	\$1.00	\$12,869.86	\$12,869.86	\$12,430.00
2730 Artículos deportivos	\$150,000.00	-\$126,677.60	\$23,322.40	\$23,322.40	\$0.00	\$23,322.40	\$0.00	\$0.00	\$23,322.40	\$23,322.40	\$0.00
2731 Artículos deportivos	\$150,000.00	-\$126,677.60	\$23,322.40	\$23,322.40	\$0.00	\$23,322.40	\$0.00	\$0.00	\$23,322.40	\$23,322.40	\$0.00
2900 HERRAMIENTAS, REFACCIONES Y ACCESORIOS MENOR	\$1,170,000.00	-\$189,123.66	\$980,876.34	\$974,850.83	\$6,025.51	\$974,850.83	\$0.00	\$6,025.51	\$780,426.98	\$780,426.98	\$194,423.85
2910 Herramientas menores	\$150,000.00	-\$114,139.85	\$35,860.15	\$35,857.99	\$2.16	\$35,857.99	\$0.00	\$2.16	\$33,685.15	\$33,685.15	\$2,172.84
2911 Herramientas menores	\$150,000.00	-\$114,139.85	\$35,860.15	\$35,857.99	\$2.16	\$35,857.99	\$0.00	\$2.16	\$33,685.15	\$33,685.15	\$2,172.84
2920 Refacciones y accesorios menores de edificios	\$100,000.00	-\$36,172.95	\$63,827.05	\$59,597.04	\$4,230.01	\$59,597.04	\$0.00	\$4,230.01	\$20,237.05	\$20,237.05	\$39,359.99
2921 Refacciones y accesorios menores de edificios	\$100,000.00	-\$36,172.95	\$63,827.05	\$59,597.04	\$4,230.01	\$59,597.04	\$0.00	\$4,230.01	\$20,237.05	\$20,237.05	\$39,359.99
2940 Refacciones y accesorios menores de equipo de cómputo	\$20,000.00	-\$6,543.25	\$13,456.75	\$12,627.41	\$829.34	\$12,627.41	\$0.00	\$829.34	\$5,623.40	\$5,623.40	\$7,004.01
2941 Refacciones y accesorios menores de equipo de cómputo	\$20,000.00	-\$6,543.25	\$13,456.75	\$12,627.41	\$829.34	\$12,627.41	\$0.00	\$829.34	\$5,623.40	\$5,623.40	\$7,004.01
2980 Refacciones y accesorios menores de equipo de transporte	\$900,000.00	-\$32,267.61	\$867,732.39	\$866,768.39	\$964.00	\$866,768.39	\$0.00	\$964.00	\$720,881.38	\$720,881.38	\$145,867.01
2981 Refacciones y accesorios menores de equipo de transporte	\$900,000.00	-\$32,267.61	\$867,732.39	\$866,768.39	\$964.00	\$866,768.39	\$0.00	\$964.00	\$720,881.38	\$720,881.38	\$145,867.01
3000 SERVICIOS GENERALES	\$13,922,000.00	\$4,450,121.96	\$18,372,121.96	\$18,292,420.01	\$79,701.95	\$18,292,420.01	\$0.00	\$79,701.95	\$16,846,652.58	\$16,797,281.97	\$1,495,138.04
3100 SERVICIOS BÁSICOS	\$6,537,000.00	\$1,281,151.82	\$7,818,151.82	\$7,818,151.82	\$0.00	\$7,818,151.82	\$0.00	\$0.00	\$7,815,149.10	\$7,815,149.10	\$3,002.72
3110 Energía eléctrica	\$6,200,000.00	\$1,452,488.02	\$7,652,488.02	\$7,652,488.02	\$0.00	\$7,652,488.02	\$0.00	\$0.00	\$7,652,488.02	\$7,652,488.02	\$0.00
3111 Energía eléctrica	\$6,200,000.00	\$1,452,488.02	\$7,652,488.02	\$7,652,488.02	\$0.00	\$7,652,488.02	\$0.00	\$0.00	\$7,652,488.02	\$7,652,488.02	\$0.00
3120 Gas	\$50,000.00	-\$26,324.35	\$23,675.65	\$23,675.65	\$0.00	\$23,675.65	\$0.00	\$0.00	\$20,672.93	\$20,672.93	\$3,002.72
3121 GAS	\$50,000.00	-\$26,324.35	\$23,675.65	\$23,675.65	\$0.00	\$23,675.65	\$0.00	\$0.00	\$20,672.93	\$20,672.93	\$3,002.72
3140 Telefonía Tradicional	\$170,000.00	-\$33,071.00	\$136,929.00	\$136,929.00	\$0.00	\$136,929.00	\$0.00	\$0.00	\$136,929.00	\$136,929.00	\$0.00
3141 Telefonía tradicional	\$170,000.00	-\$33,071.00	\$136,929.00	\$136,929.00	\$0.00	\$136,929.00	\$0.00	\$0.00	\$136,929.00	\$136,929.00	\$0.00
3150 Telefonía celular	\$15,000.00	-\$10,625.85	\$4,374.15	\$4,374.15	\$0.00	\$4,374.15	\$0.00	\$0.00	\$4,374.15	\$4,374.15	\$0.00
3151 Telefonía celular	\$15,000.00	-\$10,625.85	\$4,374.15	\$4,374.15	\$0.00	\$4,374.15	\$0.00	\$0.00	\$4,374.15	\$4,374.15	\$0.00
3170 Servicios de acceso a Internet, redes y procesamiento de	\$100,000.00	-\$99,981.00	\$19.00	\$19.00	\$0.00	\$19.00	\$0.00	\$0.00	\$19.00	\$19.00	\$0.00
3171 Servicios de acceso de Internet, redes y procesamiento d	\$100,000.00	-\$99,981.00	\$19.00	\$19.00	\$0.00	\$19.00	\$0.00	\$0.00	\$19.00	\$19.00	\$0.00
3180 Servicios postales y telegráficos	\$2,000.00	-\$1,334.00	\$666.00	\$666.00	\$0.00	\$666.00	\$0.00	\$0.00	\$666.00	\$666.00	\$0.00
3181 Servicios postales y telegráficos	\$2,000.00	-\$1,334.00	\$666.00	\$666.00	\$0.00	\$666.00	\$0.00	\$0.00	\$666.00	\$666.00	\$0.00
3200 SERVICIOS DE ARRENDAMIENTO	\$320,000.00	\$384,263.48	\$704,263.48	\$704,262.23	\$1.25	\$704,262.23	\$0.00	\$1.25	\$363,061.79	\$363,061.79	\$341,201.04
3220 Arrendamiento de edificios	\$80,000.00	-\$52,587.00	\$27,413.00	\$27,413.00	\$0.00	\$27,413.00	\$0.00	\$0.00	\$27,413.00	\$27,413.00	\$0.00
3221 Arrendamiento de edificios	\$80,000.00	-\$52,587.00	\$27,413.00	\$27,413.00	\$0.00	\$27,413.00	\$0.00	\$0.00	\$27,413.00	\$27,413.00	\$0.00
3230 Arrendamiento de mobiliario y equipo de administración, i	\$60,000.00	\$40,745.48	\$100,745.48	\$100,745.48	\$0.00	\$100,745.48	\$0.00	\$0.00	\$93,748.80	\$93,748.80	\$6,996.68



Ucr: CP MQUEL
Rep: rptEstadoPresupuestoEjercio

MUNICIPIO DE XILITLA
ESTADO DE SAN LUIS POTOSI
Estado del Ejercicio del Presupuesto por Capitulo del Gasto Al 31/dic./2015
U. Administrativa: 101

0031

Fecha y 28/ene./2016
hora de Impresión 02:37 p. m.

Objeto del Gasto	Aprobado	Ampliaciones / Reducciones	Presupuesto Disponible para Comprometer		Devenido	Comprometido No Devenido	Presupuesto Sin Devenir	Ejercido	Pagado	Cuentas por Pagar Deuda
			Presupuesto Vigente	Comprometido						
3231	\$80,000.00	\$40,745.48	\$100,745.48	\$100,745.48	\$100,745.48	\$0.00	\$0.00	\$93,748.80	\$93,748.80	\$6,996.68
3240	\$0.00	\$82,501.00	\$82,501.00	\$82,500.00	\$82,500.00	\$0.00	\$0.00	\$0.00	\$0.00	\$82,500.00
3241	\$0.00	\$82,501.00	\$82,501.00	\$82,500.00	\$82,500.00	\$0.00	\$0.00	\$0.00	\$0.00	\$82,500.00
3250	\$100,000.00	-\$100,000.00	\$0.00	\$0.00	\$0.00	\$0.00	\$0.00	\$0.00	\$0.00	\$0.00
3251	\$100,000.00	-\$100,000.00	\$0.00	\$0.00	\$0.00	\$0.00	\$0.00	\$0.00	\$0.00	\$0.00
3260	\$0.00	\$36,400.00	\$36,400.00	\$36,400.00	\$36,400.00	\$0.00	\$0.00	\$36,400.00	\$36,400.00	\$0.00
3261	\$0.00	\$36,400.00	\$36,400.00	\$36,400.00	\$36,400.00	\$0.00	\$0.00	\$36,400.00	\$36,400.00	\$0.00
3270	\$0.00	\$5,000.00	\$5,000.00	\$5,000.00	\$5,000.00	\$0.00	\$0.00	\$5,000.00	\$5,000.00	\$0.00
3271	\$0.00	\$5,000.00	\$5,000.00	\$5,000.00	\$5,000.00	\$0.00	\$0.00	\$5,000.00	\$5,000.00	\$0.00
3290	\$80,000.00	\$372,204.00	\$452,204.00	\$452,203.75	\$452,203.75	\$0.25	\$0.25	\$200,499.99	\$200,499.99	\$251,704.36
3291	\$80,000.00	\$372,204.00	\$452,204.00	\$452,203.75	\$452,203.75	\$0.25	\$0.25	\$200,499.99	\$200,499.99	\$251,704.36
3300	\$215,000.00	\$434,150.40	\$649,150.40	\$649,150.39	\$649,150.39	\$0.01	\$0.01	\$634,350.39	\$634,350.39	\$14,800.00
3310	\$100,000.00	\$300,840.47	\$400,840.47	\$400,840.47	\$400,840.47	\$0.00	\$0.00	\$400,840.47	\$400,840.47	\$0.00
3311	\$100,000.00	\$300,840.47	\$400,840.47	\$400,840.47	\$400,840.47	\$0.00	\$0.00	\$400,840.47	\$400,840.47	\$0.00
3330	\$100,000.00	-\$4,246.63	\$95,753.37	\$95,753.36	\$95,753.36	\$0.01	\$0.01	\$95,753.36	\$95,753.36	\$0.00
3331	\$100,000.00	-\$4,246.63	\$95,753.37	\$95,753.36	\$95,753.36	\$0.01	\$0.01	\$95,753.36	\$95,753.36	\$0.00
3340	\$15,000.00	\$5,106.58	\$20,106.58	\$20,106.58	\$20,106.58	\$0.00	\$0.00	\$20,106.58	\$20,106.58	\$0.00
3341	\$15,000.00	\$5,106.58	\$20,106.58	\$20,106.58	\$20,106.58	\$0.00	\$0.00	\$20,106.58	\$20,106.58	\$0.00
3360	\$0.00	\$7,420.81	\$7,420.81	\$7,420.81	\$7,420.81	\$0.00	\$0.00	\$7,420.81	\$7,420.81	\$0.00
3381	\$0.00	\$7,420.81	\$7,420.81	\$7,420.81	\$7,420.81	\$0.00	\$0.00	\$7,420.81	\$7,420.81	\$0.00
3390	\$0.00	\$125,029.17	\$125,029.17	\$125,029.17	\$125,029.17	\$0.00	\$0.00	\$110,229.17	\$110,229.17	\$14,800.00
3391	\$0.00	\$125,029.17	\$125,029.17	\$125,029.17	\$125,029.17	\$0.00	\$0.00	\$110,229.17	\$110,229.17	\$14,800.00
3400	\$240,000.00	-\$26,482.57	\$213,517.43	\$213,517.43	\$213,517.43	\$0.00	\$0.00	\$213,517.43	\$213,517.43	\$0.00
3410	\$90,000.00	-\$7,664.28	\$82,335.72	\$82,335.72	\$82,335.72	\$0.00	\$0.00	\$82,335.72	\$82,335.72	\$0.00
3411	\$90,000.00	-\$7,664.28	\$82,335.72	\$82,335.72	\$82,335.72	\$0.00	\$0.00	\$82,335.72	\$82,335.72	\$0.00
3450	\$130,000.00	-\$32,458.29	\$97,541.71	\$97,541.71	\$97,541.71	\$0.00	\$0.00	\$97,541.71	\$97,541.71	\$0.00
3451	\$130,000.00	-\$32,458.29	\$97,541.71	\$97,541.71	\$97,541.71	\$0.00	\$0.00	\$97,541.71	\$97,541.71	\$0.00
3470	\$0.00	\$33,640.00	\$33,640.00	\$33,640.00	\$33,640.00	\$0.00	\$0.00	\$33,640.00	\$33,640.00	\$0.00
3471	\$0.00	\$33,640.00	\$33,640.00	\$33,640.00	\$33,640.00	\$0.00	\$0.00	\$33,640.00	\$33,640.00	\$0.00
3490	\$20,000.00	-\$20,000.00	\$0.00	\$0.00	\$0.00	\$0.00	\$0.00	\$0.00	\$0.00	\$0.00
3491	\$20,000.00	-\$20,000.00	\$0.00	\$0.00	\$0.00	\$0.00	\$0.00	\$0.00	\$0.00	\$0.00
3500	\$510,000.00	-\$194,237.40	\$325,762.60	\$325,761.60	\$325,761.60	\$1.00	\$1.00	\$281,474.59	\$281,474.58	\$44,287.02
3510	\$200,000.00	-\$153,166.81	\$46,833.39	\$46,833.39	\$46,833.39	\$0.00	\$0.00	\$46,833.39	\$46,833.39	\$0.00
3511	\$200,000.00	-\$153,166.81	\$46,833.39	\$46,833.39	\$46,833.39	\$0.00	\$0.00	\$46,833.39	\$46,833.39	\$0.00
3520	\$0.00	\$7,540.00	\$7,540.00	\$7,540.00	\$7,540.00	\$0.00	\$0.00	\$7,540.00	\$7,540.00	\$0.00

0032

MUNICIPIO DE XILITLA
ESTADO DE SAN LUIS POTOSÍ
Estado del Ejercicio del Presupuesto por Capítulo del Gasto Al 31/dic./2015
 U. Administrativa: 101



Fecha y 26/ene./2016
 Hora de Impresión 02:37 p. m.

Ucr: CP-MIGUEL
 Rep: rptEstadoPresupuestoEjercicio

Objeto del Gasto	Aprobado	Ampliaciones / (Reducciones)	Presupuesto Vigente	Comprometido	Disponible para Comprometer	Devengado	Comprometido No Devengado	Presupuesto Sin Devengar	Ejercido	Pagado	Cuentas por Pagar Deuda
3521 Instalación, reparación y mantenimiento de mobiliario y ex	\$0.00	\$7,540.00	\$7,540.00	\$7,540.00	\$0.00	\$7,540.00	\$0.00	\$0.00	\$7,540.00	\$7,540.00	\$0.00
3530 Instalación, reparación y mantenimiento de equipo de cóm	\$10,000.00	-\$3,510.02	\$6,489.98	\$6,489.98	\$0.00	\$6,489.98	\$0.00	\$0.00	\$6,489.98	\$6,489.98	\$0.00
3531 Instalación, reparación y mantenimiento de equipo de cóm	\$10,000.00	-\$3,510.02	\$6,489.98	\$6,489.98	\$0.00	\$6,489.98	\$0.00	\$0.00	\$6,489.98	\$6,489.98	\$0.00
3550 Reparación y mantenimiento de equipo de transporte	\$250,000.00	-\$90,765.77	\$159,234.23	\$159,234.23	\$0.00	\$159,234.23	\$0.00	\$0.00	\$126,947.21	\$126,947.21	\$32,287.02
3551 Reparación y mantenimiento de equipo de transporte	\$250,000.00	-\$90,765.77	\$159,234.23	\$159,234.23	\$0.00	\$159,234.23	\$0.00	\$0.00	\$126,947.21	\$126,947.21	\$32,287.02
3570 Instalación, reparación y mantenimiento de maquinaria y	\$0.00	\$84,664.00	\$84,664.00	\$84,664.00	\$0.00	\$84,664.00	\$0.00	\$0.00	\$84,664.00	\$84,664.00	\$0.00
3571 Instalación, reparación y mantenimiento de maquinaria, o	\$0.00	\$84,664.00	\$84,664.00	\$84,664.00	\$0.00	\$84,664.00	\$0.00	\$0.00	\$84,664.00	\$84,664.00	\$0.00
3590 Servicios de jardinería y fumigación	\$50,000.00	-\$28,999.90	\$21,001.00	\$21,000.00	\$1.00	\$21,000.00	\$0.00	\$1.00	\$9,000.00	\$9,000.00	\$12,000.00
3591 Servicios de jardinería y fumigación	\$50,000.00	-\$28,999.90	\$21,001.00	\$21,000.00	\$1.00	\$21,000.00	\$0.00	\$1.00	\$9,000.00	\$9,000.00	\$12,000.00
3600 SERVICIOS DE COMUNICACIÓN SOCIAL Y PUBLICIDAD	\$550,000.00	-\$80,105.00	\$469,895.00	\$469,890.00	\$1.00	\$469,890.00	\$0.00	\$1.00	\$338,090.00	\$338,090.00	\$131,800.00
3610 Difusión por radio, televisión y otros medios de mensaje s	\$450,000.00	\$11,101.00	\$461,101.00	\$461,100.00	\$1.00	\$461,100.00	\$0.00	\$1.00	\$329,300.00	\$329,300.00	\$131,800.00
3611 Difusión por radio, televisión y otros medios de mensajes	\$450,000.00	\$11,101.00	\$461,101.00	\$461,100.00	\$1.00	\$461,100.00	\$0.00	\$1.00	\$329,300.00	\$329,300.00	\$131,800.00
3650 Servicios de la industria filmica, del sonido y vídeo	\$100,000.00	-\$91,210.00	\$8,790.00	\$8,790.00	\$0.00	\$8,790.00	\$0.00	\$0.00	\$8,790.00	\$8,790.00	\$0.00
3651 SERVICIOS DE LA INDUSTRIA FILMICA, DEL SONIDO	\$100,000.00	-\$91,210.00	\$8,790.00	\$8,790.00	\$0.00	\$8,790.00	\$0.00	\$0.00	\$8,790.00	\$8,790.00	\$0.00
3700 Servicios de traslados y viáticos	\$1,100,000.00	\$276,468.88	\$1,376,468.88	\$1,376,468.88	\$0.00	\$1,376,468.88	\$0.00	\$0.00	\$1,365,721.50	\$1,365,721.50	\$10,747.38
3720 Pasajes terrestres	\$100,000.00	-\$4,976.46	\$95,023.54	\$95,023.54	\$0.00	\$95,023.54	\$0.00	\$0.00	\$93,663.56	\$93,663.56	\$1,359.98
3721 Pasajes terrestres	\$100,000.00	-\$4,976.46	\$95,023.54	\$95,023.54	\$0.00	\$95,023.54	\$0.00	\$0.00	\$93,663.56	\$93,663.56	\$1,359.98
3750 Viáticos en el país	\$1,000,000.00	\$238,655.88	\$1,238,655.88	\$1,238,655.88	\$0.00	\$1,238,655.88	\$0.00	\$0.00	\$1,229,268.48	\$1,229,268.48	\$9,387.40
3751 Viáticos en el país	\$1,000,000.00	\$238,655.88	\$1,238,655.88	\$1,238,655.88	\$0.00	\$1,238,655.88	\$0.00	\$0.00	\$1,229,268.48	\$1,229,268.48	\$9,387.40
3760 Viáticos en el extranjero	\$0.00	\$42,789.46	\$42,789.46	\$42,789.46	\$0.00	\$42,789.46	\$0.00	\$0.00	\$42,789.46	\$42,789.46	\$0.00
3761 Viáticos en el extranjero	\$0.00	\$42,789.46	\$42,789.46	\$42,789.46	\$0.00	\$42,789.46	\$0.00	\$0.00	\$42,789.46	\$42,789.46	\$0.00
3800 SERVICIOS OFICIALES	\$2,950,000.00	\$2,556,648.62	\$5,506,648.62	\$5,463,521.66	\$43,326.96	\$5,463,521.66	\$0.00	\$43,326.96	\$4,564,981.78	\$4,514,221.78	\$949,299.88
3610 Gastos ceremonial	\$150,000.00	\$226,301.65	\$376,301.65	\$370,059.69	\$6,241.96	\$370,059.69	\$0.00	\$6,241.96	\$211,922.17	\$211,922.17	\$158,137.52
3811 Gastos de ceremonial	\$150,000.00	\$226,301.65	\$376,301.65	\$370,059.69	\$6,241.96	\$370,059.69	\$0.00	\$6,241.96	\$211,922.17	\$211,922.17	\$158,137.52
3820 Gastos de orden social y cultural	\$2,800,000.00	\$2,314,801.97	\$5,114,801.97	\$5,077,716.97	\$37,085.00	\$5,077,716.97	\$0.00	\$37,085.00	\$4,337,324.61	\$4,288,554.61	\$791,162.36
3821 Gastos de orden social y cultural	\$2,800,000.00	\$2,314,801.97	\$5,114,801.97	\$5,077,716.97	\$37,085.00	\$5,077,716.97	\$0.00	\$37,085.00	\$4,337,324.61	\$4,288,554.61	\$791,162.36
3850 Gastos de representación	\$0.00	\$15,745.00	\$15,745.00	\$15,745.00	\$0.00	\$15,745.00	\$0.00	\$0.00	\$15,745.00	\$15,745.00	\$0.00
3851 Gastos de representación	\$0.00	\$15,745.00	\$15,745.00	\$15,745.00	\$0.00	\$15,745.00	\$0.00	\$0.00	\$15,745.00	\$15,745.00	\$0.00
3900 OTROS SERVICIOS GENERALES	\$1,500,000.00	\$191,932.27	\$1,308,067.73	\$1,271,696.00	\$36,371.73	\$1,271,696.00	\$0.00	\$36,371.73	\$1,271,696.00	\$1,271,696.00	\$0.00
3910 Servicios funerarios y de cementerios	\$50,000.00	-\$43,500.00	\$6,500.00	\$6,500.00	\$0.00	\$6,500.00	\$0.00	\$0.00	\$6,500.00	\$6,500.00	\$0.00
3911 Servicios funerarios y de cementerios	\$50,000.00	-\$43,500.00	\$6,500.00	\$6,500.00	\$0.00	\$6,500.00	\$0.00	\$0.00	\$6,500.00	\$6,500.00	\$0.00
3920 Impuestos y derechos	\$1,400,000.00	-\$110,294.27	\$1,289,705.73	\$1,257,808.00	\$31,897.73	\$1,257,808.00	\$0.00	\$31,897.73	\$1,257,808.00	\$1,257,808.00	\$0.00
3921 Impuestos y derechos	\$1,400,000.00	-\$110,294.27	\$1,289,705.73	\$1,257,808.00	\$31,897.73	\$1,257,808.00	\$0.00	\$31,897.73	\$1,257,808.00	\$1,257,808.00	\$0.00
3950 Penas, multas, accesorios y actualizaciones	\$50,000.00	-\$38,138.00	\$11,862.00	\$7,388.00	\$4,474.00	\$7,388.00	\$0.00	\$4,474.00	\$7,388.00	\$7,388.00	\$0.00
3951 Penas, multas, accesorios y actualizaciones	\$50,000.00	-\$38,138.00	\$11,862.00	\$7,388.00	\$4,474.00	\$7,388.00	\$0.00	\$4,474.00	\$7,388.00	\$7,388.00	\$0.00



Ucr: CP MIGUEL
Rep: rptEstadoPresupuestoEjercicios

**MUNICIPIO DE XILITLA
ESTADO DE SAN LUIS POTOSÍ**

Estado del Ejercicio del Presupuesto por Capítulo del Gasto Al 31/dic./2015

U. Administrativa: 101

0033

Fecha y hora de Impresión
28/ene./2016
02:37 p. m.

Objeto del Gasto	Aprobado	Ampliaciones / Reducciones	Presupuesto Disponible para Comprometer		Devengado	Comprometido No Devengado	Presupuesto Sin Devengar	Ejercido	Pagado	Cuentas por Pagar Deuda
			Vigente	Comprometido						
4000 TRANSFERENCIAS, ASIGNACIONES, SUBSIDIOS	\$2,715,000.00	\$1,474,047.85	\$4,189,047.85	\$4,162,514.79	\$26,532.86	\$0.00	\$26,532.86	\$3,660,494.72	\$3,660,494.72	\$502,020.07
4400 AYUDAS SOCIALES	\$2,700,000.00	\$1,399,047.65	\$4,099,047.65	\$4,097,775.46	\$1,272.19	\$0.00	\$1,272.19	\$3,595,755.39	\$3,595,755.39	\$490,420.07
4410 Ayudas sociales a pensiones	\$1,500,000.00	\$1,499,423.01	\$2,999,423.01	\$2,998,151.01	\$1,272.00	\$0.00	\$1,272.00	\$2,507,730.94	\$2,507,730.94	\$490,420.07
4411 Ayudas sociales a pensiones	\$1,500,000.00	\$1,499,423.01	\$2,999,423.01	\$2,998,151.01	\$1,272.00	\$0.00	\$1,272.00	\$2,507,730.94	\$2,507,730.94	\$490,420.07
4420 Becas y otras ayudas para programas de capacitación	\$400,000.00	\$-356,925.00	\$43,075.00	\$43,075.00	\$0.00	\$0.00	\$0.00	\$43,075.00	\$43,075.00	\$0.00
4421 Becas y otras ayudas para programas de capacitación	\$400,000.00	\$-356,925.00	\$43,075.00	\$43,075.00	\$0.00	\$0.00	\$0.00	\$43,075.00	\$43,075.00	\$0.00
4430 Ayudas sociales a instituciones de enseñanza	\$400,000.00	\$-147,269.36	\$252,730.64	\$252,730.64	\$0.00	\$0.00	\$0.00	\$252,730.64	\$252,730.64	\$0.00
4431 AYUDAS SOCIALES A INSTITUCIONES DE ENSEÑANZA	\$400,000.00	\$-147,269.36	\$252,730.64	\$252,730.64	\$0.00	\$0.00	\$0.00	\$252,730.64	\$252,730.64	\$0.00
4450 Ayudas sociales a instituciones sin fines de lucro	\$400,000.00	\$403,819.00	\$803,819.00	\$803,818.81	\$0.19	\$0.00	\$0.19	\$792,218.81	\$792,218.81	\$11,600.00
4451 Ayudas sociales a instituciones sin fines de lucro	\$400,000.00	\$403,819.00	\$803,819.00	\$803,818.81	\$0.19	\$0.00	\$0.19	\$792,218.81	\$792,218.81	\$11,600.00
4500 PENSIONES Y JUBILACIONES	\$15,000.00	\$75,000.00	\$90,000.00	\$64,739.33	\$25,260.67	\$0.00	\$25,260.67	\$64,739.33	\$64,739.33	\$0.00
4510 Pensiones	\$15,000.00	\$75,000.00	\$90,000.00	\$64,739.33	\$25,260.67	\$0.00	\$25,260.67	\$64,739.33	\$64,739.33	\$0.00
4511 Pensiones	\$15,000.00	\$75,000.00	\$90,000.00	\$64,739.33	\$25,260.67	\$0.00	\$25,260.67	\$64,739.33	\$64,739.33	\$0.00
5000 BIENES, MUEBLES, INMUEBLES E INTANGIBLES	\$250,000.00	\$653,127.88	\$903,127.88	\$901,667.23	\$1,460.65	\$0.00	\$1,460.65	\$745,162.22	\$745,162.22	\$156,505.04
5100 MOBILIARIO Y EQUIPO DE ADMINISTRACIÓN	\$250,000.00	\$-99,447.78	\$150,552.22	\$160,547.22	\$160,547.22	\$0.00	\$0.00	\$20,262.22	\$20,262.22	\$140,285.00
5110 Muebles de oficina y estanterías	\$50,000.00	\$-32,285.80	\$17,714.20	\$17,714.20	\$17,714.20	\$0.00	\$0.00	\$4,714.20	\$4,714.20	\$13,000.00
5111 Muebles de oficina y estanterías	\$50,000.00	\$-32,285.80	\$17,714.20	\$17,714.20	\$17,714.20	\$0.00	\$0.00	\$4,714.20	\$4,714.20	\$13,000.00
5150 Equipos de cómputo y de tecnologías de la información	\$200,000.00	\$-65,491.98	\$134,508.02	\$134,503.06	\$4.96	\$0.00	\$4.96	\$12,998.02	\$12,998.02	\$121,505.04
5151 Equipo de cómputo y de tecnologías de la información	\$200,000.00	\$-65,491.98	\$134,508.02	\$134,503.06	\$4.96	\$0.00	\$4.96	\$12,998.02	\$12,998.02	\$121,505.04
5190 Otro mobiliario y equipo de administración	\$0.00	\$8,329.96	\$8,329.96	\$8,329.96	\$0.00	\$0.00	\$0.00	\$2,550.00	\$2,550.00	\$5,779.96
5191 Otros mobiliarios y equipos de administración	\$0.00	\$8,329.96	\$8,329.96	\$8,329.96	\$0.00	\$0.00	\$0.00	\$2,550.00	\$2,550.00	\$5,779.96
5200 MOBILIARIO Y EQUIPO EDUCACIONAL Y RECREATIVO	\$0.00	\$9,801.00	\$9,801.00	\$9,800.00	\$1.00	\$0.00	\$1.00	\$0.00	\$0.00	\$9,800.00
5210 Equipos y aparatos audiovisuales	\$0.00	\$9,801.00	\$9,801.00	\$9,800.00	\$1.00	\$0.00	\$1.00	\$0.00	\$0.00	\$9,800.00
5211 Equipos y aparatos audiovisuales	\$0.00	\$9,801.00	\$9,801.00	\$9,800.00	\$1.00	\$0.00	\$1.00	\$0.00	\$0.00	\$9,800.00
5300 EQUIPO E INSTRUMENTAL MÉDICO Y DE LABORATORIO	\$0.00	\$3,670.01	\$3,670.01	\$3,670.01	\$0.00	\$0.00	\$0.00	\$0.00	\$0.00	\$3,670.01
5310 Equipo médico y de laboratorio	\$0.00	\$3,670.01	\$3,670.01	\$3,670.01	\$0.00	\$0.00	\$0.00	\$0.00	\$0.00	\$3,670.01
5311 Equipo médico y de laboratorio	\$0.00	\$3,670.01	\$3,670.01	\$3,670.01	\$0.00	\$0.00	\$0.00	\$0.00	\$0.00	\$3,670.01
5400 VEHÍCULOS Y EQUIPO DE TRANSPORTE	\$0.00	\$724,900.00	\$724,900.00	\$724,900.00	\$0.00	\$0.00	\$0.00	\$724,900.00	\$724,900.00	\$0.00
5410 Automóviles y Equipo Terrestre	\$0.00	\$724,900.00	\$724,900.00	\$724,900.00	\$0.00	\$0.00	\$0.00	\$724,900.00	\$724,900.00	\$0.00
5411 Vehículos y equipo terrestre	\$0.00	\$724,900.00	\$724,900.00	\$724,900.00	\$0.00	\$0.00	\$0.00	\$724,900.00	\$724,900.00	\$0.00
5600 MAQUINARIA, OTROS EQUIPOS Y HERRAMIENTAS	\$0.00	\$4,204.65	\$4,204.65	\$2,750.00	\$1,454.65	\$0.00	\$1,454.65	\$0.00	\$0.00	\$2,750.00
5640 Sistemas de aire acondicionado, calefacción y de refrigeración	\$0.00	\$1,453.65	\$1,453.65	\$0.00	\$1,453.65	\$0.00	\$1,453.65	\$0.00	\$0.00	\$0.00
5641 Sistemas de aire acondicionado, calefacción y de refrigeración	\$0.00	\$1,453.65	\$1,453.65	\$0.00	\$1,453.65	\$0.00	\$1,453.65	\$0.00	\$0.00	\$0.00
5670 Herramientas y máquinas-herramientas	\$0.00	\$2,751.00	\$2,751.00	\$2,750.00	\$1.00	\$0.00	\$1.00	\$0.00	\$0.00	\$2,750.00
5671 Herramientas y máquinas-herramientas	\$0.00	\$2,751.00	\$2,751.00	\$2,750.00	\$1.00	\$0.00	\$1.00	\$0.00	\$0.00	\$2,750.00

0034

MUNICIPIO DE XILITLA
ESTADO DE SAN LUIS POTOSÍ
Estado del Ejercicio del Presupuesto por Capítulo del Gasto Al 31/dic./2015
 U. Administrativa: 101

Fecha: 26/ene./2016
 Hora de Impresión: 02:37 p. m.

 **Indetec**
 Ue: CP MIGUEL
 Rep: rptEstadoPresupuestoEgresos

Objeto del Gasto	Aprobado	Ampliaciones / (Reducciones)	Presupuesto Vigente	Comprometido	Presupuesto Disponible para Comprometer	Devengado	Comprometido No Devengado	Presupuesto Sin Devengar	Ejercido	Pagado	Cuentas por Pagar Deuda
8000 PARTICIPACIONES Y APORTACIONES	\$0.00	\$10,000.00	\$10,000.00	\$10,000.00	\$0.00	\$10,000.00	\$0.00	\$0.00	\$10,000.00	\$10,000.00	\$0.00
8500 CONVENIOS	\$0.00	\$10,000.00	\$10,000.00	\$10,000.00	\$0.00	\$10,000.00	\$0.00	\$0.00	\$10,000.00	\$10,000.00	\$0.00
8530 Otros Convenios	\$0.00	\$10,000.00	\$10,000.00	\$10,000.00	\$0.00	\$10,000.00	\$0.00	\$0.00	\$10,000.00	\$10,000.00	\$0.00
8531 Otros Convenios	\$0.00	\$10,000.00	\$10,000.00	\$10,000.00	\$0.00	\$10,000.00	\$0.00	\$0.00	\$10,000.00	\$10,000.00	\$0.00
9000 DEUDA PÚBLICA	\$0.00	\$47,479.72	\$47,479.72	\$47,479.72	\$0.00	\$47,479.72	\$0.00	\$0.00	\$47,479.72	\$47,479.72	\$0.00
9200 INTERESES DE LA DEUDA PÚBLICA	\$0.00	\$19,429.72	\$19,429.72	\$19,429.72	\$0.00	\$19,429.72	\$0.00	\$0.00	\$19,429.72	\$19,429.72	\$0.00
9210 Intereses de la deuda interna con instituciones de crédito	\$0.00	\$19,429.72	\$19,429.72	\$19,429.72	\$0.00	\$19,429.72	\$0.00	\$0.00	\$19,429.72	\$19,429.72	\$0.00
9211 Intereses de la deuda interna con instituciones de crédito	\$0.00	\$19,429.72	\$19,429.72	\$19,429.72	\$0.00	\$19,429.72	\$0.00	\$0.00	\$19,429.72	\$19,429.72	\$0.00
9900 ADELANTOS DE EJERCICIOS FISCALES ANTERIORES (AL	\$0.00	\$28,050.00	\$28,050.00	\$28,050.00	\$0.00	\$28,050.00	\$0.00	\$0.00	\$28,050.00	\$28,050.00	\$0.00
9910 ADEFAS	\$0.00	\$28,050.00	\$28,050.00	\$28,050.00	\$0.00	\$28,050.00	\$0.00	\$0.00	\$28,050.00	\$28,050.00	\$0.00
9911 ADEFAS	\$0.00	\$28,050.00	\$28,050.00	\$28,050.00	\$0.00	\$28,050.00	\$0.00	\$0.00	\$28,050.00	\$28,050.00	\$0.00
Total	\$0.00	\$7,488,079.00	\$7,488,079.00	\$7,488,079.00	\$0.00	\$7,488,079.00	\$0.00	\$0.00	\$7,488,079.00	\$7,488,079.00	\$0.00



PRESIDENCIA MUNICIPAL
 2015 - 201
XILITLA, S.L.R.
 LIC. FIDENCIO MONTES-VILLEDA
 SINDICO MUNICIPAL



TESORERIA
 2015 - 2013
XILITLA, S.L.R.
 C. JUAN MARCOS GARCIA HERNANDEZ
 REGIDOR DE AYUNTAMIENTO

SINDICATURA MUNICIPAL
 2015 - 2018
XILITLA, S.L.R.

0035

MUNICIPIO DE XILITLA
ESTADO DE SAN LUIS POTOSI
Estado del Ejercicio del Presupuesto por Capítulo del Gasto Al 31/dic./2015
U. Administrativa: 102



Fecha y hora de Impresión
29/ene./2016
12:08 a. m.

Objeto del Gasto	Aprobado	Ampliaciones / (Reducciones)	Presupuesto Vigente	Comprometido	Disponible para Comprometer	Devengado	Comprometido No Devengado	Presupuesto Sin Devengar	Ejercido	Pagado	Cuentas por Pagar Deuda
1000 SERVICIOS PERSONALES	\$1,387,900.00	-\$1,387,900.00	\$0.00	\$0.00	\$0.00	\$0.00	\$0.00	\$0.00	\$0.00	\$0.00	\$0.00
1100 REMUNERACIONES AL PERSONAL DE CARÁCTER PER	\$707,900.00	-\$707,900.00	\$0.00	\$0.00	\$0.00	\$0.00	\$0.00	\$0.00	\$0.00	\$0.00	\$0.00
1130 Sueldos base al personal permanente	\$707,900.00	-\$707,900.00	\$0.00	\$0.00	\$0.00	\$0.00	\$0.00	\$0.00	\$0.00	\$0.00	\$0.00
1131 Sueldos base al personal permanente	\$647,900.00	-\$647,900.00	\$0.00	\$0.00	\$0.00	\$0.00	\$0.00	\$0.00	\$0.00	\$0.00	\$0.00
1132 COMPLEMENTO DE SUELDO	\$60,000.00	-\$60,000.00	\$0.00	\$0.00	\$0.00	\$0.00	\$0.00	\$0.00	\$0.00	\$0.00	\$0.00
1200 Remuneraciones al personal de carácter transitorio	\$560,000.00	-\$560,000.00	\$0.00	\$0.00	\$0.00	\$0.00	\$0.00	\$0.00	\$0.00	\$0.00	\$0.00
1220 Sueldos base al personal eventual	\$560,000.00	-\$560,000.00	\$0.00	\$0.00	\$0.00	\$0.00	\$0.00	\$0.00	\$0.00	\$0.00	\$0.00
1221 SUELDOS BASE AL PERSONAL EVENTUAL	\$560,000.00	-\$560,000.00	\$0.00	\$0.00	\$0.00	\$0.00	\$0.00	\$0.00	\$0.00	\$0.00	\$0.00
1300 REMUNERACIONES ADICIONALES Y ESPECIALES	\$120,000.00	-\$120,000.00	\$0.00	\$0.00	\$0.00	\$0.00	\$0.00	\$0.00	\$0.00	\$0.00	\$0.00
1320 Primes de vacaciones, dominical y gratificación de fin de año	\$120,000.00	-\$120,000.00	\$0.00	\$0.00	\$0.00	\$0.00	\$0.00	\$0.00	\$0.00	\$0.00	\$0.00
1323 GRATIFICACIÓN DE FIN DE AÑO	\$120,000.00	-\$120,000.00	\$0.00	\$0.00	\$0.00	\$0.00	\$0.00	\$0.00	\$0.00	\$0.00	\$0.00
2000 MATERIALES Y SUMINISTRO	\$1,045,167.35	\$55,648,730.02	\$56,693,897.37	\$56,693,897.25	\$0.12	\$56,693,897.25	\$0.12	\$0.12	\$45,880,437.77	\$45,818,437.79	\$10,875,459.46
2100 Materiales de administración, emisión de documentos y arde	\$143,000.00	-\$98,532.80	\$44,467.20	\$44,467.20	\$0.00	\$44,467.20	\$0.00	\$0.00	\$44,467.20	\$44,467.20	\$0.00
2110 Materiales, útiles y equipos menores de oficina	\$78,000.00	-\$76,500.00	\$1,500.00	\$1,500.00	\$0.00	\$1,500.00	\$0.00	\$0.00	\$1,500.00	\$1,500.00	\$0.00
2111 Materiales, útiles y equipos menores de oficina	\$78,000.00	-\$76,500.00	\$1,500.00	\$1,500.00	\$0.00	\$1,500.00	\$0.00	\$0.00	\$1,500.00	\$1,500.00	\$0.00
2140 Materiales, útiles y equipos menores de tecnologías de la	\$95,000.00	-\$92,540.00	\$2,460.00	\$2,460.00	\$0.00	\$2,460.00	\$0.00	\$0.00	\$2,460.00	\$2,460.00	\$0.00
2141 Materiales, útiles y equipos menores de tecnologías de la	\$95,000.00	-\$92,540.00	\$2,460.00	\$2,460.00	\$0.00	\$2,460.00	\$0.00	\$0.00	\$2,460.00	\$2,460.00	\$0.00
2150 Material Impreso e Información digital	\$0.00	\$40,507.20	\$40,507.20	\$40,507.20	\$0.00	\$40,507.20	\$0.00	\$0.00	\$40,507.20	\$40,507.20	\$0.00
2151 Material Impreso e información digital	\$0.00	\$40,507.20	\$40,507.20	\$40,507.20	\$0.00	\$40,507.20	\$0.00	\$0.00	\$40,507.20	\$40,507.20	\$0.00
2200 ALIMENTOS Y UTENSILIOS	\$0.00	\$1,561.00	\$1,561.00	\$1,561.00	\$0.00	\$1,561.00	\$0.00	\$0.00	\$1,561.00	\$1,561.00	\$0.00
2210 Productos alimenticios para personas	\$0.00	\$1,561.00	\$1,561.00	\$1,561.00	\$0.00	\$1,561.00	\$0.00	\$0.00	\$1,561.00	\$1,561.00	\$0.00
2211 Productos alimenticios para personas	\$0.00	\$1,561.00	\$1,561.00	\$1,561.00	\$0.00	\$1,561.00	\$0.00	\$0.00	\$1,561.00	\$1,561.00	\$0.00
2400 MATERIALES Y ARTÍCULOS DE CONSTRUCCIÓN Y DE I	\$249,000.00	\$49,583,205.99	\$49,842,205.99	\$49,842,205.87	\$0.12	\$49,842,205.87	\$0.12	\$0.12	\$43,266,644.77	\$43,266,644.77	\$6,575,561.10
2410 Productos minerales no metálicos	\$90,000.00	\$17,089,562.12	\$17,149,562.12	\$17,149,562.12	\$0.00	\$17,149,562.12	\$0.00	\$0.00	\$16,426,806.62	\$16,426,806.62	\$722,755.50
2411 Productos minerales no metálicos	\$90,000.00	\$17,089,562.12	\$17,149,562.12	\$17,149,562.12	\$0.00	\$17,149,562.12	\$0.00	\$0.00	\$16,426,806.62	\$16,426,806.62	\$722,755.50
2420 Cemento y productos de concreto	\$50,000.00	\$12,032,252.89	\$12,082,252.89	\$12,082,252.79	\$0.10	\$12,082,252.79	\$0.10	\$0.10	\$11,392,822.79	\$11,392,822.79	\$689,430.00
2421 Cemento y productos de concreto	\$50,000.00	\$12,032,252.89	\$12,082,252.89	\$12,082,252.79	\$0.10	\$12,082,252.79	\$0.10	\$0.10	\$11,392,822.79	\$11,392,822.79	\$689,430.00
2430 Cal, yeso y productos de yeso	\$10,000.00	\$21,650.00	\$31,650.00	\$31,650.00	\$0.00	\$31,650.00	\$0.00	\$0.00	\$28,710.00	\$28,710.00	\$2,940.00
2431 Cal, yeso y productos de yeso	\$10,000.00	\$21,650.00	\$31,650.00	\$31,650.00	\$0.00	\$31,650.00	\$0.00	\$0.00	\$28,710.00	\$28,710.00	\$2,940.00
2440 Madera y productos de madera	\$10,000.00	\$152,351.28	\$162,351.28	\$162,351.28	\$0.00	\$162,351.28	\$0.00	\$0.00	\$160,746.28	\$160,746.28	\$1,605.00
2441 Madera y productos de madera	\$10,000.00	\$152,351.28	\$162,351.28	\$162,351.28	\$0.00	\$162,351.28	\$0.00	\$0.00	\$160,746.28	\$160,746.28	\$1,605.00
2450 Vidrio y productos de vidrio	\$4,000.00	\$11,120.00	\$15,120.00	\$15,120.00	\$0.00	\$15,120.00	\$0.00	\$0.00	\$15,120.00	\$15,120.00	\$0.00
2451 Vidrio y productos de vidrio	\$4,000.00	\$11,120.00	\$15,120.00	\$15,120.00	\$0.00	\$15,120.00	\$0.00	\$0.00	\$15,120.00	\$15,120.00	\$0.00
2460 Material eléctrico y electrónico	\$80,000.00	\$815,444.96	\$895,444.96	\$895,444.95	\$0.01	\$895,444.95	\$0.01	\$0.01	\$889,924.95	\$889,924.95	\$5,520.00
2461 Material eléctrico y electrónico	\$80,000.00	\$815,444.96	\$895,444.96	\$895,444.95	\$0.01	\$895,444.95	\$0.01	\$0.01	\$889,924.95	\$889,924.95	\$5,520.00

0000

MUNICIPIO DE XILITLA
ESTADO DE SAN LUIS POTOSÍ
Estado del Ejercicio del Presupuesto por Capítulo del Gasto Al 31/dic./2015
U. Administrativa: 102



Ucr: CP MIGUEL
 Rqr: rptEstadoPresupuestoEjercicio

Fecha y 26/ene./2016
 hora de impresión: 12:08 a. m.

Objeto del Gasto	Aprobado	Ampliaciones / Reducciones	Presupuesto Vigente	Comprometido	Presupuesto Disponible para Comprometer	Devengado	Comprometido No Devengado	Presupuesto Sin Devengar	Ejercido	Pagado	Cuentas por Pagar Deuda
2470 Artículos metálicos para la construcción	\$15,000.00	\$19,219,768.21	\$19,234,768.21	\$19,234,768.21	\$0.00	\$19,234,768.21	\$0.00	\$0.00	\$14,092,177.61	\$14,092,177.61	\$5,142,590.60
2471 Artículos metálicos para la construcción	\$15,000.00	\$19,219,768.21	\$19,234,768.21	\$19,234,768.21	\$0.00	\$19,234,768.21	\$0.00	\$0.00	\$14,092,177.61	\$14,092,177.61	\$5,142,590.60
2480 Materiales complementarios	\$0.00	\$1,800.00	\$1,800.00	\$1,800.00	\$0.00	\$1,800.00	\$0.00	\$0.00	\$1,800.00	\$1,800.00	\$0.00
2481 Materiales complementarios	\$0.00	\$1,800.00	\$1,800.00	\$1,800.00	\$0.00	\$1,800.00	\$0.00	\$0.00	\$1,800.00	\$1,800.00	\$0.00
2490 Otros materiales y artículos de construcción y reparación	\$20,000.00	\$2,49,256.53	\$269,256.53	\$269,256.53	\$0.01	\$269,256.52	\$0.00	\$0.01	\$258,536.52	\$258,536.52	\$10,720.00
2491 Otros materiales y artículos de construcción y reparación	\$20,000.00	\$2,49,256.53	\$269,256.53	\$269,256.53	\$0.01	\$269,256.52	\$0.00	\$0.01	\$258,536.52	\$258,536.52	\$10,720.00
2500 Productos químicos, farmacéuticos y de laboratorios	\$2,000.00	\$4,805,833.87	\$4,807,833.87	\$4,807,833.87	\$0.00	\$4,807,833.87	\$0.00	\$0.00	\$569,935.49	\$507,935.51	\$4,299,898.36
2500 Productos químicos, farmacéuticos y de laboratorios	\$2,000.00	\$4,805,833.87	\$4,807,833.87	\$4,807,833.87	\$0.00	\$4,807,833.87	\$0.00	\$0.00	\$569,935.49	\$507,935.51	\$4,299,898.36
2561 Fibras sintéticas, hules, plásticos y derivados	\$2,000.00	\$4,805,833.87	\$4,807,833.87	\$4,807,833.87	\$0.00	\$4,807,833.87	\$0.00	\$0.00	\$569,935.49	\$507,935.51	\$4,299,898.36
2600 COMBUSTIBLES, LUBRICANTES Y ADITIVOS	\$475,004.35	\$-307,917.56	\$167,086.79	\$167,086.79	\$0.00	\$167,086.79	\$0.00	\$0.00	\$167,086.79	\$167,086.79	\$0.00
2610 Combustibles, lubricantes y aditivos	\$475,004.35	\$-307,917.56	\$167,086.79	\$167,086.79	\$0.00	\$167,086.79	\$0.00	\$0.00	\$167,086.79	\$167,086.79	\$0.00
2911 Combustibles, lubricantes y aditivos	\$475,004.35	\$-307,917.56	\$167,086.79	\$167,086.79	\$0.00	\$167,086.79	\$0.00	\$0.00	\$167,086.79	\$167,086.79	\$0.00
2911 Combustibles, lubricantes y aditivos	\$475,004.35	\$-307,917.56	\$167,086.79	\$167,086.79	\$0.00	\$167,086.79	\$0.00	\$0.00	\$167,086.79	\$167,086.79	\$0.00
2911 HERRAMIENTAS, REFACCIONES Y ACCESORIOS MENJ.	\$178,163.00	\$1,654,579.52	\$1,830,742.52	\$1,830,742.52	\$0.00	\$1,830,742.52	\$0.00	\$0.00	\$1,830,742.52	\$1,830,742.52	\$0.00
2910 Herramientas menores	\$0.00	\$68,887.40	\$68,887.40	\$68,887.40	\$0.00	\$68,887.40	\$0.00	\$0.00	\$68,887.40	\$68,887.40	\$0.00
2911 Herramientas menores	\$0.00	\$68,887.40	\$68,887.40	\$68,887.40	\$0.00	\$68,887.40	\$0.00	\$0.00	\$68,887.40	\$68,887.40	\$0.00
2980 Refacciones y accesorios menores de equipo de transport	\$156,163.00	\$1,605,692.12	\$1,761,855.12	\$1,761,855.12	\$0.00	\$1,761,855.12	\$0.00	\$0.00	\$1,761,855.12	\$1,761,855.12	\$0.00
2981 Refacciones y accesorios menores de equipo de transport	\$156,163.00	\$1,605,692.12	\$1,761,855.12	\$1,761,855.12	\$0.00	\$1,761,855.12	\$0.00	\$0.00	\$1,761,855.12	\$1,761,855.12	\$0.00
2980 Refacciones y accesorios menores de maquinaria y otros	\$20,000.00	\$-20,000.00	\$0.00	\$0.00	\$0.00	\$0.00	\$0.00	\$0.00	\$0.00	\$0.00	\$0.00
2981 Refacciones y accesorios menores de maquinaria y otros	\$20,000.00	\$-20,000.00	\$0.00	\$0.00	\$0.00	\$0.00	\$0.00	\$0.00	\$0.00	\$0.00	\$0.00
3000 SERVICIOS GENERALES	\$2,185,042.00	\$413,660.80	\$2,578,702.80	\$2,578,702.80	\$0.00	\$2,578,702.80	\$0.00	\$0.00	\$2,578,702.80	\$2,578,702.80	\$0.00
3100 SERVICIOS BÁSICOS	\$100,000.00	\$-100,000.00	\$0.00	\$0.00	\$0.00	\$0.00	\$0.00	\$0.00	\$0.00	\$0.00	\$0.00
3110 Energía eléctrica	\$100,000.00	\$-100,000.00	\$0.00	\$0.00	\$0.00	\$0.00	\$0.00	\$0.00	\$0.00	\$0.00	\$0.00
3111 Energía eléctrica	\$100,000.00	\$-100,000.00	\$0.00	\$0.00	\$0.00	\$0.00	\$0.00	\$0.00	\$0.00	\$0.00	\$0.00
3200 SERVICIOS DE ARRENDAMIENTO	\$100,000.00	\$1,298,965.00	\$1,398,965.00	\$1,398,965.00	\$0.00	\$1,398,965.00	\$0.00	\$0.00	\$1,398,965.00	\$1,398,965.00	\$0.00
3250 Arrendamiento de equipo de transporte	\$0.00	\$12,000.00	\$12,000.00	\$12,000.00	\$0.00	\$12,000.00	\$0.00	\$0.00	\$12,000.00	\$12,000.00	\$0.00
3251 Arrendamiento de equipo de transporte	\$0.00	\$12,000.00	\$12,000.00	\$12,000.00	\$0.00	\$12,000.00	\$0.00	\$0.00	\$12,000.00	\$12,000.00	\$0.00
3260 Arrendamiento de maquinaria, otros equipos y herramien	\$100,000.00	\$1,286,965.00	\$1,386,965.00	\$1,386,965.00	\$0.00	\$1,386,965.00	\$0.00	\$0.00	\$1,386,965.00	\$1,386,965.00	\$0.00
3261 Arrendamiento de maquinaria, otros equipos y herramien	\$100,000.00	\$1,286,965.00	\$1,386,965.00	\$1,386,965.00	\$0.00	\$1,386,965.00	\$0.00	\$0.00	\$1,386,965.00	\$1,386,965.00	\$0.00
3300 SERVICIOS PROFESIONALES, CIENTÍFICOS, TÉCNICOS	\$1,409,042.00	\$-550,180.39	\$818,861.61	\$818,861.61	\$0.00	\$818,861.61	\$0.00	\$0.00	\$818,861.61	\$818,861.61	\$0.00
3310 Servicios legales, de contabilidad, auditoría y relacionado	\$0.00	\$348,000.00	\$348,000.00	\$348,000.00	\$0.00	\$348,000.00	\$0.00	\$0.00	\$348,000.00	\$348,000.00	\$0.00
3311 Servicios legales, de contabilidad, auditoría y relacionado	\$0.00	\$348,000.00	\$348,000.00	\$348,000.00	\$0.00	\$348,000.00	\$0.00	\$0.00	\$348,000.00	\$348,000.00	\$0.00
3320 Servicios de diseño, arquitectura, ingeniería y actividades	\$200,000.00	\$-50,000.00	\$150,000.00	\$150,000.00	\$0.00	\$150,000.00	\$0.00	\$0.00	\$150,000.00	\$150,000.00	\$0.00
3321 Servicios de diseño, arquitectura, ingeniería y actividades	\$200,000.00	\$-50,000.00	\$150,000.00	\$150,000.00	\$0.00	\$150,000.00	\$0.00	\$0.00	\$150,000.00	\$150,000.00	\$0.00
3330 Servicios de consultoría administrativa, procesos, Manican	\$230,000.00	\$-76,978.00	\$153,022.00	\$153,022.00	\$0.00	\$153,022.00	\$0.00	\$0.00	\$153,022.00	\$153,022.00	\$0.00
3331 Servicios de consultoría administrativa, procesos, Manican	\$230,000.00	\$-76,978.00	\$153,022.00	\$153,022.00	\$0.00	\$153,022.00	\$0.00	\$0.00	\$153,022.00	\$153,022.00	\$0.00

MUNICIPIO DE XILITLA
ESTADO DE SAN LUIS POTOSÍ
Estado del Ejercicio del Presupuesto por Capítulo del Gasto Al 31/dic./2015
U. Administrativa: 102



Uir: CP MIGUEL
 Réc: rptEstadoPresupuestoEjercicio

Fecha y 28/ene./2016
 hora de Impresión 12:08 a. m.

Objeto de Gasto	Aprobado	Ampliaciones / (Reducciones)	Presupuesto Vigente	Comprometido	Presupuesto Disponibles para Comprometer		Devengado	Comprometido No Devengado	Presupuesto Sin Devenegar	Ejercido	Pagado	Cuentas por Pagar Deuda
					Comprometido	Disponible para Comprometer						
3340 Servicios de capacitación	\$779,042.00	-\$623,782.38	\$155,259.62	\$155,259.62	\$0.00	\$0.00	\$155,259.62	\$0.00	\$0.00	\$155,259.62	\$155,259.62	\$0.00
3341 Servicios de capacitación	\$779,042.00	-\$623,782.38	\$155,259.62	\$155,259.62	\$0.00	\$0.00	\$155,259.62	\$0.00	\$0.00	\$155,259.62	\$155,259.62	\$0.00
3390 Servicios profesionales, científicos y técnicos integrales	\$200,000.00	-\$187,420.01	\$12,579.99	\$12,579.99	\$0.00	\$0.00	\$12,579.99	\$0.00	\$0.00	\$12,579.99	\$12,579.99	\$0.00
3391 Servicios profesionales, científicos y técnicos integrales	\$200,000.00	-\$187,420.01	\$12,579.99	\$12,579.99	\$0.00	\$0.00	\$12,579.99	\$0.00	\$0.00	\$12,579.99	\$12,579.99	\$0.00
3400 SERVICIOS FINANCIEROS, BANCARIOS Y COMERCIALES	\$66,000.00	-\$78,027.00	\$7,972.40	\$7,972.40	\$0.00	\$0.00	\$7,972.40	\$0.00	\$0.00	\$7,972.40	\$7,972.40	\$0.00
3410 Servicios financieros y bancarios	\$6,000.00	\$1,972.40	\$7,972.40	\$7,972.40	\$0.00	\$0.00	\$7,972.40	\$0.00	\$0.00	\$7,972.40	\$7,972.40	\$0.00
3411 Servicios financieros y bancarios	\$6,000.00	\$1,972.40	\$7,972.40	\$7,972.40	\$0.00	\$0.00	\$7,972.40	\$0.00	\$0.00	\$7,972.40	\$7,972.40	\$0.00
3470 Fletes y manifiestos	\$80,000.00	-\$80,000.00	\$0.00	\$0.00	\$0.00	\$0.00	\$0.00	\$0.00	\$0.00	\$0.00	\$0.00	\$0.00
3471 Fletes y manifiestos	\$80,000.00	-\$80,000.00	\$0.00	\$0.00	\$0.00	\$0.00	\$0.00	\$0.00	\$0.00	\$0.00	\$0.00	\$0.00
3500 SERVICIOS DE INSTALACIÓN, REPARACIÓN, MANTENIMIENTO	\$95,000.00	-\$35,816.00	\$59,184.00	\$59,184.00	\$0.00	\$0.00	\$59,184.00	\$0.00	\$0.00	\$59,184.00	\$59,184.00	\$0.00
3530 Instalación, reparación y mantenimiento de equipo de cómputo	\$35,000.00	-\$35,000.00	\$0.00	\$0.00	\$0.00	\$0.00	\$0.00	\$0.00	\$0.00	\$0.00	\$0.00	\$0.00
3531 Instalación, reparación y mantenimiento de equipo de cómputo	\$35,000.00	-\$35,000.00	\$0.00	\$0.00	\$0.00	\$0.00	\$0.00	\$0.00	\$0.00	\$0.00	\$0.00	\$0.00
3550 Reparación y mantenimiento de equipo de transporte	\$60,000.00	-\$1,816.00	\$58,184.00	\$58,184.00	\$0.00	\$0.00	\$58,184.00	\$0.00	\$0.00	\$58,184.00	\$58,184.00	\$0.00
3551 Reparación y mantenimiento de equipo de transporte	\$60,000.00	-\$1,816.00	\$58,184.00	\$58,184.00	\$0.00	\$0.00	\$58,184.00	\$0.00	\$0.00	\$58,184.00	\$58,184.00	\$0.00
3600 SERVICIOS DE COMUNICACIÓN SOCIAL Y PUBLICIDAD	\$220,000.00	-\$220,000.00	\$0.00	\$0.00	\$0.00	\$0.00	\$0.00	\$0.00	\$0.00	\$0.00	\$0.00	\$0.00
3610 Difusión por radio, televisión y otros medios de mensaje a	\$220,000.00	-\$220,000.00	\$0.00	\$0.00	\$0.00	\$0.00	\$0.00	\$0.00	\$0.00	\$0.00	\$0.00	\$0.00
3611 Difusión por radio, televisión y otros medios de mensajes	\$220,000.00	-\$220,000.00	\$0.00	\$0.00	\$0.00	\$0.00	\$0.00	\$0.00	\$0.00	\$0.00	\$0.00	\$0.00
3700 Servicios de traslados y viáticos	\$155,000.00	-\$127,080.21	\$27,919.79	\$27,919.79	\$0.00	\$0.00	\$27,919.79	\$0.00	\$0.00	\$27,919.79	\$27,919.79	\$0.00
3750 Viáticos en el país	\$155,000.00	-\$127,080.21	\$27,919.79	\$27,919.79	\$0.00	\$0.00	\$27,919.79	\$0.00	\$0.00	\$27,919.79	\$27,919.79	\$0.00
3751 Viáticos en el país	\$155,000.00	-\$127,080.21	\$27,919.79	\$27,919.79	\$0.00	\$0.00	\$27,919.79	\$0.00	\$0.00	\$27,919.79	\$27,919.79	\$0.00
3800 SERVICIOS OFICIALES	\$0.00	\$266,800.00	\$266,800.00	\$266,800.00	\$0.00	\$0.00	\$266,800.00	\$0.00	\$0.00	\$266,800.00	\$266,800.00	\$0.00
3820 Gastos de orden social y cultural	\$0.00	\$266,800.00	\$266,800.00	\$266,800.00	\$0.00	\$0.00	\$266,800.00	\$0.00	\$0.00	\$266,800.00	\$266,800.00	\$0.00
3821 Gastos de orden social y cultural	\$0.00	\$266,800.00	\$266,800.00	\$266,800.00	\$0.00	\$0.00	\$266,800.00	\$0.00	\$0.00	\$266,800.00	\$266,800.00	\$0.00
4000 TRANSFERENCIAS, ASIGNACIONES, SUBSIDIOS	\$0.00	\$840,050.00	\$840,050.00	\$840,050.00	\$0.00	\$0.00	\$840,050.00	\$0.00	\$0.00	\$840,050.00	\$840,050.00	\$0.00
4400 AYUDAS SOCIALES	\$0.00	\$840,050.00	\$840,050.00	\$840,050.00	\$0.00	\$0.00	\$840,050.00	\$0.00	\$0.00	\$840,050.00	\$840,050.00	\$0.00
4460 Ayudas sociales a cooperativas	\$0.00	\$840,050.00	\$840,050.00	\$840,050.00	\$0.00	\$0.00	\$840,050.00	\$0.00	\$0.00	\$840,050.00	\$840,050.00	\$0.00
4461 AYUDAS SOCIALES A COOPERATIVAS	\$0.00	\$840,050.00	\$840,050.00	\$840,050.00	\$0.00	\$0.00	\$840,050.00	\$0.00	\$0.00	\$840,050.00	\$840,050.00	\$0.00
5000 BIENES MUEBLES, INMUEBLES E INTANGIBLES	\$1,200,000.00	-\$1,200,000.00	\$0.00	\$0.00	\$0.00	\$0.00	\$0.00	\$0.00	\$0.00	\$0.00	\$0.00	\$0.00
5100 MOBILIARIO Y EQUIPO DE ADMINISTRACIÓN	\$1,200,000.00	-\$1,200,000.00	\$0.00	\$0.00	\$0.00	\$0.00	\$0.00	\$0.00	\$0.00	\$0.00	\$0.00	\$0.00
5110 Muebles de oficina y estantería	\$300,000.00	-\$300,000.00	\$0.00	\$0.00	\$0.00	\$0.00	\$0.00	\$0.00	\$0.00	\$0.00	\$0.00	\$0.00
5111 Muebles de oficina y estantería	\$300,000.00	-\$300,000.00	\$0.00	\$0.00	\$0.00	\$0.00	\$0.00	\$0.00	\$0.00	\$0.00	\$0.00	\$0.00
5150 Equipos de cómputo y de tecnologías de la información	\$900,000.00	-\$900,000.00	\$0.00	\$0.00	\$0.00	\$0.00	\$0.00	\$0.00	\$0.00	\$0.00	\$0.00	\$0.00
5151 Equipo de cómputo y de tecnologías de la información	\$900,000.00	-\$900,000.00	\$0.00	\$0.00	\$0.00	\$0.00	\$0.00	\$0.00	\$0.00	\$0.00	\$0.00	\$0.00
5190 Otro mobiliario y equipo de administración	\$100,000.00	-\$100,000.00	\$0.00	\$0.00	\$0.00	\$0.00	\$0.00	\$0.00	\$0.00	\$0.00	\$0.00	\$0.00
5191 Otros mobiliarios y equipos de administración	\$100,000.00	-\$100,000.00	\$0.00	\$0.00	\$0.00	\$0.00	\$0.00	\$0.00	\$0.00	\$0.00	\$0.00	\$0.00



Ur: CP MIGUEL
Rep: rptEstadoPresupuestoEjercicio

MUNICIPIO DE XILITLA
ESTADO DE SAN LUIS POTOSI
Estado del Ejercicio del Presupuesto por Capítulo del Gasto Al 31/dic./2015
U. Administrativa: 102

Fecha y 20/dic/2015
hora de impresión 12:06 a. m.

Objeto del Gasto	Aprobado	Ampliaciones / Reducciones	Presupuesto Disponible para Comprometer		Devengado	Comprometido No Devengado	Presupuesto Sin Devengar	Ejercido	Pagado	Cuentas por Pagar Deuda
			Presupuesto Vigente	Comprometido						
6000 INVERSIÓN PÚBLICA	\$120,703,996.00	-\$63,025,276.60	\$57,678,719.40	\$57,678,719.40	\$57,678,719.40	\$0.00	\$0.00	\$57,678,719.40	\$51,042,151.53	\$6,636,567.87
6100 OBRA PÚBLICA EN BIENES DE DOMINIO PÚBLICO	\$120,703,996.00	-\$63,025,276.60	\$57,678,719.40	\$57,678,719.40	\$57,678,719.40	\$0.00	\$0.00	\$57,678,719.40	\$51,042,151.53	\$6,636,567.87
6110 Edificación habitacional	\$30,003,996.00	-\$14,130,736.44	\$15,873,259.56	\$15,873,259.56	\$15,873,259.56	\$0.00	\$0.00	\$15,873,259.56	\$15,873,259.56	\$0.00
6111 Edificación habitacional	\$30,003,996.00	-\$14,130,736.44	\$15,873,259.56	\$15,873,259.56	\$15,873,259.56	\$0.00	\$0.00	\$15,873,259.56	\$15,873,259.56	\$0.00
6120 Edificación no habitacional	\$18,800,000.00	-\$15,723,139.71	\$3,076,860.29	\$3,076,860.29	\$3,076,860.29	\$0.00	\$0.00	\$3,076,860.29	\$3,076,860.29	\$0.00
6121 EDIFICACIÓN NO HABITACIONAL	\$18,800,000.00	-\$15,723,139.71	\$3,076,860.29	\$3,076,860.29	\$3,076,860.29	\$0.00	\$0.00	\$3,076,860.29	\$3,076,860.29	\$0.00
6122 CONSTRUCCIÓN Y/O REHABILITACIÓN DE ESCUELA	\$13,800,000.00	-\$11,289,779.98	\$2,510,220.02	\$2,510,220.02	\$2,510,220.02	\$0.00	\$0.00	\$2,510,220.02	\$2,510,220.02	\$0.00
6123 CONSTRUCCIÓN Y/O REHABILITACIÓN DE HOSPITAL	\$2,000,000.00	-\$2,000,000.00	\$0.00	\$0.00	\$0.00	\$0.00	\$0.00	\$0.00	\$0.00	\$0.00
6127 CONSTRUCCIÓN Y/O REHABILITACIÓN DE INFRAEST	\$3,000,000.00	-\$3,000,000.00	\$0.00	\$0.00	\$0.00	\$0.00	\$0.00	\$0.00	\$0.00	\$0.00
6130 Construcción de obras para el abastecimiento de agua, p	\$29,000,000.00	-\$13,942,185.09	\$15,057,814.91	\$15,057,814.91	\$15,057,814.91	\$0.00	\$0.00	\$15,057,814.91	\$9,601,753.20	\$5,456,061.71
6131 Construcción de obras para el abastecimiento de agua, p	\$29,000,000.00	-\$13,942,185.09	\$15,057,814.91	\$15,057,814.91	\$15,057,814.91	\$0.00	\$0.00	\$15,057,814.91	\$9,601,753.20	\$5,456,061.71
6140 División de terrenos y construcción de obras de urbanizac	\$18,900,000.00	-\$12,558,646.61	\$6,341,353.39	\$6,341,353.39	\$6,341,353.39	\$0.00	\$0.00	\$6,341,353.39	\$6,237,339.60	\$104,013.59
6141 DIVISIÓN DE TERRENOS Y CONSTRUCCIÓN DE OBR,	\$18,900,000.00	-\$12,558,646.61	\$6,341,353.39	\$6,341,353.39	\$6,341,353.39	\$0.00	\$0.00	\$6,341,353.39	\$6,237,339.60	\$104,013.59
6150 Construcción de vías de comunicación	\$22,000,000.00	-\$4,670,568.75	\$17,329,431.25	\$17,329,431.25	\$17,329,431.25	\$0.00	\$0.00	\$17,329,431.25	\$16,252,938.68	\$1,076,492.57
6151 CONSTRUCCIÓN DE VÍAS DE COMUNICACIÓN	\$22,000,000.00	-\$4,670,568.75	\$17,329,431.25	\$17,329,431.25	\$17,329,431.25	\$0.00	\$0.00	\$17,329,431.25	\$16,252,938.68	\$1,076,492.57
6170 Instalaciones y equipamiento en construcciones	\$2,000,000.00	-\$2,000,000.00	\$0.00	\$0.00	\$0.00	\$0.00	\$0.00	\$0.00	\$0.00	\$0.00
6171 Instalaciones y equipamiento en construcciones	\$2,000,000.00	-\$2,000,000.00	\$0.00	\$0.00	\$0.00	\$0.00	\$0.00	\$0.00	\$0.00	\$0.00
8000 PARTICIPACIONES Y APORTACIONES	\$0.00	\$350,693.98	\$350,693.98	\$350,693.98	\$350,693.98	\$0.00	\$0.00	\$350,693.98	\$350,693.98	\$0.00
8500 CONVENIOS	\$0.00	\$350,693.98	\$350,693.98	\$350,693.98	\$350,693.98	\$0.00	\$0.00	\$350,693.98	\$350,693.98	\$0.00
8530 Otros Convenios	\$0.00	\$350,693.98	\$350,693.98	\$350,693.98	\$350,693.98	\$0.00	\$0.00	\$350,693.98	\$350,693.98	\$0.00
8531 Otros Convenios	\$0.00	\$350,693.98	\$350,693.98	\$350,693.98	\$350,693.98	\$0.00	\$0.00	\$350,693.98	\$350,693.98	\$0.00
TOTAL	\$120,703,996.00	-\$63,025,276.60	\$57,678,719.40	\$57,678,719.40	\$57,678,719.40	\$0.00	\$0.00	\$57,678,719.40	\$51,042,151.53	\$6,636,567.87

0039

MUNICIPIO DE XILITLA
ESTADO DE SAN LUIS POTOSÍ
Estado del Ejercicio del Presupuesto por Capítulo del Gasto Al 31/dic./2015
U. Administrativa: 102



Fecha y Hora de Impresión: 28/ene./2016 12:06 a. m.

Objeto del Gasto	Ampliaciones / Aprobado (Reducciones)	Presupuesto Vigente	Comprometido	Presupuesto Disponible para Comprometer	Devengado	Comprometido No Devengado	Presupuesto Sin Devengar	Ejercido	Pagado	Cuentas por Pagar Deuda
------------------	---------------------------------------	---------------------	--------------	---	-----------	---------------------------	--------------------------	----------	--------	-------------------------



PRESIDENCIA MUNICIPAL
2015 - 2018
XILITLA, S.L.P.

C. JAVIER FERRERO SANCHEZ
 PRESIDENTE MUNICIPAL

LIC. FIDENCIO MONTES VIALEDA
 SINDICO MUNICIPAL



TESORERIA MUNICIPAL
2015 - 2018
XILITLA, S.L.P.

C. ALEJANDRO ZENDEJAS PELAEZ
 TESORERO MUNICIPAL

C. JUAN MARCOS GARCIA HERNANDEZ
 REGIDOR DE HERRIENDA

SINDICATURA MUNICIPAL
2015 - 2018
XILITLA, S.L.P.

"Bajo protesta de decir verdad declaramos que los Estados Financieros y sus notas, son razonablemente correctos y son responsabilidad del emisor"

0040

MUNICIPIO DE XILITLA
ESTADO DE SAN LUIS POTOSÍ
Estado del Ejercicio del Presupuesto por Capítulo del Gasto Al 31/dic./2015
U. Administrativa: 103



Ucr: CP MIGUEL
 Rep: rptEstadoPresupuestoEgresos

Fecha y 28/ene/2016
 hora de Impresión 12:09 a. m.

Objeto del Gasto	Aprobado	Ampliaciones / (Reducciones)	Presupuesto Vigente	Comprometido	Presupuesto Disponible para Comprometer	Devengado	Comprometido No Devengado	Presupuesto Sin Devengar	Ejercido	Pagado	Cuentas por Pagar Deuda
1000 SERVICIOS PERSONALES	\$12,603,124.00	-\$1,891,495.91	\$10,711,628.09	\$10,711,628.09	\$0.00	\$10,711,628.09	\$0.00	\$0.00	\$10,711,628.09	\$10,711,628.09	\$0.00
1100 REMUNERACIONES AL PERSONAL DE CARACTER PER	\$5,607,400.00	\$762,654.79	\$6,370,054.79	\$6,370,054.79	\$0.00	\$6,370,054.79	\$0.00	\$0.00	\$6,370,054.79	\$6,370,054.79	\$0.00
1130 Sueldos base al personal permanente	\$5,607,400.00	\$762,654.79	\$6,370,054.79	\$6,370,054.79	\$0.00	\$6,370,054.79	\$0.00	\$0.00	\$6,370,054.79	\$6,370,054.79	\$0.00
1131 Sueldos base al personal permanente	\$5,607,400.00	\$558,492.92	\$6,165,892.92	\$6,165,892.92	\$0.00	\$6,165,892.92	\$0.00	\$0.00	\$6,165,892.92	\$6,165,892.92	\$0.00
1132 COMPLEMENTO DE SUELDO	\$0.00	\$204,161.87	\$204,161.87	\$204,161.87	\$0.00	\$204,161.87	\$0.00	\$0.00	\$204,161.87	\$204,161.87	\$0.00
1200 Remuneraciones al personal de carácter transitorio	\$5,511,600.00	-\$1,859,821.25	\$3,651,778.75	\$3,651,778.75	\$0.00	\$3,651,778.75	\$0.00	\$0.00	\$3,651,778.75	\$3,651,778.75	\$0.00
1220 Sueldos base al personal eventual	\$5,511,600.00	-\$1,859,821.25	\$3,651,778.75	\$3,651,778.75	\$0.00	\$3,651,778.75	\$0.00	\$0.00	\$3,651,778.75	\$3,651,778.75	\$0.00
1221 SUELDOS BASE AL PERSONAL EVENTUAL	\$5,511,600.00	-\$1,859,821.25	\$3,651,778.75	\$3,651,778.75	\$0.00	\$3,651,778.75	\$0.00	\$0.00	\$3,651,778.75	\$3,651,778.75	\$0.00
1300 REMUNERACIONES ADICIONALES Y ESPECIALES	\$1,484,124.00	-\$794,323.45	\$689,794.55	\$689,794.55	\$0.00	\$689,794.55	\$0.00	\$0.00	\$689,794.55	\$689,794.55	\$0.00
1320 Primas de vacaciones, dominical y gratificación de fin de :	\$1,008,824.00	-\$369,005.00	\$639,819.00	\$639,819.00	\$0.00	\$639,819.00	\$0.00	\$0.00	\$639,819.00	\$639,819.00	\$0.00
1323 GRATIFICACIÓN DE FIN DE AÑO	\$1,008,824.00	-\$369,005.00	\$639,819.00	\$639,819.00	\$0.00	\$639,819.00	\$0.00	\$0.00	\$639,819.00	\$639,819.00	\$0.00
1340 Compensaciones	\$475,300.00	-\$425,324.45	\$49,975.55	\$49,975.55	\$0.00	\$49,975.55	\$0.00	\$0.00	\$49,975.55	\$49,975.55	\$0.00
1341 Compensación Por Servicios Eventuales	\$475,300.00	-\$425,324.45	\$49,975.55	\$49,975.55	\$0.00	\$49,975.55	\$0.00	\$0.00	\$49,975.55	\$49,975.55	\$0.00
2000 MATERIALES Y SUMINISTRO	\$2,197,922.34	\$1,127,097.68	\$3,325,020.00	\$3,325,020.00	\$0.00	\$3,325,020.00	\$0.00	\$0.00	\$3,325,020.00	\$3,325,020.00	\$0.00
2100 Materiales de administración, emisión de documentos y art	\$60,937.00	\$288,001.39	\$348,938.39	\$348,938.39	\$0.00	\$348,938.39	\$0.00	\$0.00	\$348,938.39	\$348,938.39	\$0.00
2110 Materiales, útiles y equipos menores de oficina	\$10,000.00	\$218,748.24	\$228,748.24	\$228,748.24	\$0.00	\$228,748.24	\$0.00	\$0.00	\$228,748.24	\$228,748.24	\$0.00
2111 Materiales, útiles y equipos menores de oficina	\$10,000.00	\$218,748.24	\$228,748.24	\$228,748.24	\$0.00	\$228,748.24	\$0.00	\$0.00	\$228,748.24	\$228,748.24	\$0.00
2120 Materiales y útiles de impresión y reproducción	\$0.00	\$41,901.52	\$41,901.52	\$41,901.52	\$0.00	\$41,901.52	\$0.00	\$0.00	\$41,901.52	\$41,901.52	\$0.00
2121 Materiales y útiles de impresión y reproducción	\$0.00	\$41,901.52	\$41,901.52	\$41,901.52	\$0.00	\$41,901.52	\$0.00	\$0.00	\$41,901.52	\$41,901.52	\$0.00
2140 Materiales, útiles y equipos menores de tecnologías de la	\$20,937.00	-\$19,917.85	\$1,019.15	\$1,019.15	\$0.00	\$1,019.15	\$0.00	\$0.00	\$1,019.15	\$1,019.15	\$0.00
2141 Materiales, útiles y equipos menores de tecnologías de la	\$20,937.00	-\$19,917.85	\$1,019.15	\$1,019.15	\$0.00	\$1,019.15	\$0.00	\$0.00	\$1,019.15	\$1,019.15	\$0.00
2150 Material impreso e información digital	\$50,000.00	\$41,565.32	\$91,565.32	\$91,565.32	\$0.00	\$91,565.32	\$0.00	\$0.00	\$91,565.32	\$91,565.32	\$0.00
2151 Material impreso e información digital	\$50,000.00	\$41,565.32	\$91,565.32	\$91,565.32	\$0.00	\$91,565.32	\$0.00	\$0.00	\$91,565.32	\$91,565.32	\$0.00
2160 Material de limpieza	\$0.00	\$5,714.16	\$5,714.16	\$5,714.16	\$0.00	\$5,714.16	\$0.00	\$0.00	\$5,714.16	\$5,714.16	\$0.00
2161 Material de limpieza	\$0.00	\$5,714.16	\$5,714.16	\$5,714.16	\$0.00	\$5,714.16	\$0.00	\$0.00	\$5,714.16	\$5,714.16	\$0.00
2200 ALIMENTOS Y UTENSILIOS	\$210,000.00	\$155,509.02	\$365,509.02	\$365,509.02	\$0.00	\$365,509.02	\$0.00	\$0.00	\$365,509.02	\$365,509.02	\$0.00
2210 Productos alimenticios para personas	\$190,000.00	\$175,509.02	\$365,509.02	\$365,509.02	\$0.00	\$365,509.02	\$0.00	\$0.00	\$365,509.02	\$365,509.02	\$0.00
2211 Productos alimenticios para personas	\$190,000.00	\$175,509.02	\$365,509.02	\$365,509.02	\$0.00	\$365,509.02	\$0.00	\$0.00	\$365,509.02	\$365,509.02	\$0.00
2230 Utensilios para el servicio de alimentación	\$20,000.00	-\$20,000.00	\$0.00	\$0.00	\$0.00	\$0.00	\$0.00	\$0.00	\$0.00	\$0.00	\$0.00
2231 Utensilios para el servicio de alimentación	\$20,000.00	-\$20,000.00	\$0.00	\$0.00	\$0.00	\$0.00	\$0.00	\$0.00	\$0.00	\$0.00	\$0.00
2400 MATERIALES Y ARTICULOS DE CONSTRUCCIÓN Y DE I	\$0.00	\$1,158,885.21	\$1,158,885.21	\$1,158,885.21	\$0.00	\$1,158,885.21	\$0.00	\$0.00	\$1,158,885.21	\$1,158,885.21	\$0.00
2410 Productos minerales no metálicos	\$0.00	\$42,800.00	\$42,800.00	\$42,800.00	\$0.00	\$42,800.00	\$0.00	\$0.00	\$42,800.00	\$42,800.00	\$0.00
2411 Productos minerales no metálicos	\$0.00	\$42,800.00	\$42,800.00	\$42,800.00	\$0.00	\$42,800.00	\$0.00	\$0.00	\$42,800.00	\$42,800.00	\$0.00
2440 Madera y productos de madera	\$0.00	\$34,647.22	\$34,647.22	\$34,647.22	\$0.00	\$34,647.22	\$0.00	\$0.00	\$34,647.22	\$34,647.22	\$0.00
2441 Madera y productos de madera	\$0.00	\$34,647.22	\$34,647.22	\$34,647.22	\$0.00	\$34,647.22	\$0.00	\$0.00	\$34,647.22	\$34,647.22	\$0.00

0041

MUNICIPIO DE XILITLA
ESTADO DE SAN LUIS POTOSÍ
Estado del Ejercicio del Presupuesto por Capítulo del Gasto Al 31/dic./2015
U. Administrativa: 103



Ucr: CP MIGUEL
 Rep: rptEstadoPresupuestoEgresos

Fecha y hora de Impresión: 26/ene/2016 12:09 a. m.

Objeto del Gasto	Aprobado	Ampliaciones / Reducciones	Presupuesto Vigente	Comprometido	Presupuesto Disponible para Comprometer		Devengado	Comprometido No Devengado	Presupuesto Sin Devenegar	Ejercido	Pagado	Cuentas por Pagar Deuda
					Comprometido	Disponibilidad						
2460 Material eléctrico y electrónico	\$0.00	\$0.00	\$414,875.60	\$414,875.60	\$0.00	\$0.00	\$414,875.60	\$0.00	\$0.00	\$414,875.60	\$414,875.60	\$0.00
2461 Material eléctrico y electrónico	\$0.00	\$0.00	\$414,875.60	\$414,875.60	\$0.00	\$0.00	\$414,875.60	\$0.00	\$0.00	\$414,875.60	\$414,875.60	\$0.00
2470 Artículos metálicos para la construcción	\$0.00	\$0.00	\$599,231.05	\$599,231.05	\$0.00	\$0.00	\$599,231.05	\$0.00	\$0.00	\$599,231.05	\$599,231.05	\$0.00
2471 Artículos metálicos para la construcción	\$0.00	\$0.00	\$599,231.05	\$599,231.05	\$0.00	\$0.00	\$599,231.05	\$0.00	\$0.00	\$599,231.05	\$599,231.05	\$0.00
2480 Materiales complementarios	\$0.00	\$0.00	\$19,998.40	\$19,998.40	\$0.00	\$0.00	\$19,998.40	\$0.00	\$0.00	\$19,998.40	\$19,998.40	\$0.00
2481 Materiales complementarios	\$0.00	\$0.00	\$19,998.40	\$19,998.40	\$0.00	\$0.00	\$19,998.40	\$0.00	\$0.00	\$19,998.40	\$19,998.40	\$0.00
2490 Otros materiales y artículos de construcción y reparación	\$0.00	\$0.00	\$47,332.94	\$47,332.94	\$0.00	\$0.00	\$47,332.94	\$0.00	\$0.00	\$47,332.94	\$47,332.94	\$0.00
2491 Otros materiales y artículos de construcción y reparación	\$0.00	\$0.00	\$47,332.94	\$47,332.94	\$0.00	\$0.00	\$47,332.94	\$0.00	\$0.00	\$47,332.94	\$47,332.94	\$0.00
2500 Productos químicos, farmacéuticos y de laboratorios	\$150,000.00	\$-144,454.03	\$5,545.97	\$5,545.97	\$0.00	\$0.00	\$5,545.97	\$0.00	\$0.00	\$5,545.97	\$5,545.97	\$0.00
2530 Mediciones y productos farmacéuticos	\$150,000.00	\$-150,000.00	\$0.00	\$0.00	\$0.00	\$0.00	\$0.00	\$0.00	\$0.00	\$0.00	\$0.00	\$0.00
2531 Medicinas y productos farmacéuticos	\$150,000.00	\$-150,000.00	\$0.00	\$0.00	\$0.00	\$0.00	\$0.00	\$0.00	\$0.00	\$0.00	\$0.00	\$0.00
2560 Fibras sintéticas, hules, plásticos y derivados	\$0.00	\$1,949.97	\$1,949.97	\$1,949.97	\$0.00	\$0.00	\$1,949.97	\$0.00	\$0.00	\$1,949.97	\$1,949.97	\$0.00
2561 Fibras sintéticas, hules, plásticos y derivados	\$0.00	\$1,949.97	\$1,949.97	\$1,949.97	\$0.00	\$0.00	\$1,949.97	\$0.00	\$0.00	\$1,949.97	\$1,949.97	\$0.00
2590 Otros productos químicos	\$0.00	\$3,596.00	\$3,596.00	\$3,596.00	\$0.00	\$0.00	\$3,596.00	\$0.00	\$0.00	\$3,596.00	\$3,596.00	\$0.00
2591 Otros productos químicos	\$0.00	\$3,596.00	\$3,596.00	\$3,596.00	\$0.00	\$0.00	\$3,596.00	\$0.00	\$0.00	\$3,596.00	\$3,596.00	\$0.00
2600 COMBUSTIBLES, LUBRICANTES Y ADITIVOS	\$481,985.34	\$161,563.46	\$643,548.82	\$643,548.82	\$0.00	\$0.00	\$643,548.82	\$0.00	\$0.00	\$643,548.82	\$643,548.82	\$0.00
2610 Combustibles, lubricantes y aditivos	\$481,985.34	\$161,563.46	\$643,548.82	\$643,548.82	\$0.00	\$0.00	\$643,548.82	\$0.00	\$0.00	\$643,548.82	\$643,548.82	\$0.00
2611 Combustibles, lubricantes y aditivos	\$481,985.34	\$161,563.46	\$643,548.82	\$643,548.82	\$0.00	\$0.00	\$643,548.82	\$0.00	\$0.00	\$643,548.82	\$643,548.82	\$0.00
2700 VESTUARIO, BLANCOS, PRENDAS DE PROTECCIÓN Y:	\$445,000.00	\$-271,875.14	\$230,124.86	\$230,124.86	\$0.00	\$0.00	\$230,124.86	\$0.00	\$0.00	\$230,124.86	\$230,124.86	\$0.00
2710 Vestuario y uniformes	\$310,000.00	\$-289,810.00	\$20,190.00	\$20,190.00	\$0.00	\$0.00	\$20,190.00	\$0.00	\$0.00	\$20,190.00	\$20,190.00	\$0.00
2711 Vestuario y uniformes	\$310,000.00	\$-289,810.00	\$20,190.00	\$20,190.00	\$0.00	\$0.00	\$20,190.00	\$0.00	\$0.00	\$20,190.00	\$20,190.00	\$0.00
2720 Prendas de seguridad y protección personal	\$120,000.00	\$69,934.86	\$209,934.86	\$209,934.86	\$0.00	\$0.00	\$209,934.86	\$0.00	\$0.00	\$209,934.86	\$209,934.86	\$0.00
2721 Prendas de seguridad y protección personal	\$120,000.00	\$69,934.86	\$209,934.86	\$209,934.86	\$0.00	\$0.00	\$209,934.86	\$0.00	\$0.00	\$209,934.86	\$209,934.86	\$0.00
2730 Artículos deportivos	\$15,000.00	\$-15,000.00	\$0.00	\$0.00	\$0.00	\$0.00	\$0.00	\$0.00	\$0.00	\$0.00	\$0.00	\$0.00
2731 Artículos deportivos	\$15,000.00	\$-15,000.00	\$0.00	\$0.00	\$0.00	\$0.00	\$0.00	\$0.00	\$0.00	\$0.00	\$0.00	\$0.00
2800 Materiales y suministro para seguridad	\$140,000.00	\$-140,000.00	\$0.00	\$0.00	\$0.00	\$0.00	\$0.00	\$0.00	\$0.00	\$0.00	\$0.00	\$0.00
2820 Materiales de seguridad pública	\$60,000.00	\$-60,000.00	\$0.00	\$0.00	\$0.00	\$0.00	\$0.00	\$0.00	\$0.00	\$0.00	\$0.00	\$0.00
2821 Materiales de seguridad pública	\$60,000.00	\$-60,000.00	\$0.00	\$0.00	\$0.00	\$0.00	\$0.00	\$0.00	\$0.00	\$0.00	\$0.00	\$0.00
2830 Prendas de protección para seguridad pública y nacional	\$60,000.00	\$-60,000.00	\$0.00	\$0.00	\$0.00	\$0.00	\$0.00	\$0.00	\$0.00	\$0.00	\$0.00	\$0.00
2831 Prendas de protección para seguridad pública y nacional	\$60,000.00	\$-60,000.00	\$0.00	\$0.00	\$0.00	\$0.00	\$0.00	\$0.00	\$0.00	\$0.00	\$0.00	\$0.00
2830 HERRAMIENTAS, REFACCIONES Y ACCESORIOS MENH	\$690,000.00	\$-137,532.27	\$552,467.73	\$552,467.73	\$0.00	\$0.00	\$552,467.73	\$0.00	\$0.00	\$552,467.73	\$552,467.73	\$0.00
2910 Herramientas menores	\$0.00	\$2,714.00	\$2,714.00	\$2,714.00	\$0.00	\$0.00	\$2,714.00	\$0.00	\$0.00	\$2,714.00	\$2,714.00	\$0.00
2911 Herramientas menores	\$0.00	\$2,714.00	\$2,714.00	\$2,714.00	\$0.00	\$0.00	\$2,714.00	\$0.00	\$0.00	\$2,714.00	\$2,714.00	\$0.00
2930 Refacciones y accesorios menores de mobiliario y equipo	\$0.00	\$11,484.00	\$11,484.00	\$11,484.00	\$0.00	\$0.00	\$11,484.00	\$0.00	\$0.00	\$11,484.00	\$11,484.00	\$0.00
2931 Refacciones y accesorios menores de mobiliario y equipo	\$0.00	\$11,484.00	\$11,484.00	\$11,484.00	\$0.00	\$0.00	\$11,484.00	\$0.00	\$0.00	\$11,484.00	\$11,484.00	\$0.00



MUNICIPIO DE XILITLA
ESTADO DE SAN LUIS POTOSÍ
Estado del Ejercicio del Presupuesto por Capítulo del Gasto Al 31/dic./2015
 U. Administrativa: 103

Fecha y 26/ene/2016
 hora de Impresión 12:09 a. m.

Objeto del Gasto	Aprobado	Ampliaciones / (Reducciones)	Presupuesto		Devengado	Presupuesto		Ejercido	Pagado	Cuentas por Pagar Deuda
			Vigente	Disponible para Comprometer		Comprometido No Devengado	Presupuesto Sin Devengar			
2960 Refacciones y accesorios menores de equipo de transportador	\$690,000.00	-\$193,006.29	\$496,993.71	\$0.00	\$496,993.71	\$0.00	\$496,993.71	\$496,993.71	\$0.00	\$0.00
2961 Refacciones y accesorios menores de equipo de transportador	\$690,000.00	-\$193,006.29	\$496,993.71	\$0.00	\$496,993.71	\$0.00	\$496,993.71	\$496,993.71	\$0.00	\$0.00
2970 Refacciones y accesorios menores de equipo de defensa	\$0.00	\$8,526.00	\$8,526.00	\$0.00	\$8,526.00	\$0.00	\$8,526.00	\$8,526.00	\$0.00	\$0.00
2971 Refacciones y accesorios menores de equipo de defensa	\$0.00	\$8,526.00	\$8,526.00	\$0.00	\$8,526.00	\$0.00	\$8,526.00	\$8,526.00	\$0.00	\$0.00
2990 Refacciones y accesorios menores de otros bienes muebles	\$0.00	\$32,750.02	\$32,750.02	\$0.00	\$32,750.02	\$0.00	\$32,750.02	\$32,750.02	\$0.00	\$0.00
2991 Refacciones y accesorios menores otros bienes muebles	\$0.00	\$32,750.02	\$32,750.02	\$0.00	\$32,750.02	\$0.00	\$32,750.02	\$32,750.02	\$0.00	\$0.00
3000 SERVICIOS GENERALES	\$2,315,832.00	\$671,910.83	\$2,987,742.83	\$2,980,688.81	\$2,980,688.81	\$7,054.02	\$2,980,688.81	\$2,980,688.81	\$0.00	\$0.00
3100 SERVICIOS BÁSICOS	\$0.00	\$383.00	\$383.00	\$383.00	\$383.00	\$0.00	\$383.00	\$383.00	\$0.00	\$0.00
3110 Energía eléctrica	\$0.00	\$383.00	\$383.00	\$383.00	\$383.00	\$0.00	\$383.00	\$383.00	\$0.00	\$0.00
3111 Energía eléctrica	\$0.00	\$383.00	\$383.00	\$383.00	\$383.00	\$0.00	\$383.00	\$383.00	\$0.00	\$0.00
3200 SERVICIOS DE ARRENDAMIENTO	\$90,000.00	\$410,566.91	\$500,566.91	\$500,566.91	\$500,566.91	\$0.00	\$500,566.91	\$500,566.91	\$0.00	\$0.00
3220 Arrendamiento de edificios	\$0.00	\$11,424.91	\$11,424.91	\$11,424.91	\$11,424.91	\$0.00	\$11,424.91	\$11,424.91	\$0.00	\$0.00
3221 Arrendamiento de mobiliario y equipo de administración, i	\$0.00	\$11,424.91	\$11,424.91	\$11,424.91	\$11,424.91	\$0.00	\$11,424.91	\$11,424.91	\$0.00	\$0.00
3230 Arrendamiento de edificios	\$0.00	\$3,480.00	\$3,480.00	\$3,480.00	\$3,480.00	\$0.00	\$3,480.00	\$3,480.00	\$0.00	\$0.00
3231 Arrendamiento de mobiliario y equipo de administración, i	\$0.00	\$3,480.00	\$3,480.00	\$3,480.00	\$3,480.00	\$0.00	\$3,480.00	\$3,480.00	\$0.00	\$0.00
3260 Arrendamiento de maquinaria, otros equipos y herramien	\$0.00	\$485,072.00	\$485,072.00	\$485,072.00	\$485,072.00	\$0.00	\$485,072.00	\$485,072.00	\$0.00	\$0.00
3261 Arrendamiento de maquinaria, otros equipos y herramien	\$0.00	\$485,072.00	\$485,072.00	\$485,072.00	\$485,072.00	\$0.00	\$485,072.00	\$485,072.00	\$0.00	\$0.00
3290 Otros arrendamientos	\$90,000.00	-\$89,410.00	\$90.00	\$90.00	\$90.00	\$0.00	\$90.00	\$90.00	\$0.00	\$0.00
3291 Otros arrendamientos	\$90,000.00	-\$89,410.00	\$90.00	\$90.00	\$90.00	\$0.00	\$90.00	\$90.00	\$0.00	\$0.00
3300 SERVICIOS PROFESIONALES, CIENTÍFICOS, TÉCNICOS	\$617,951.00	-\$106,210.43	\$511,740.57	\$504,686.50	\$504,686.50	\$7,054.02	\$504,686.50	\$504,686.50	\$0.00	\$0.00
3310 Servicios legales, de contabilidad, auditoría y relacionado	\$0.00	\$174,000.00	\$174,000.00	\$174,000.00	\$174,000.00	\$0.00	\$174,000.00	\$174,000.00	\$0.00	\$0.00
3311 Servicios legales, de contabilidad, auditoría y relacionado	\$0.00	\$174,000.00	\$174,000.00	\$174,000.00	\$174,000.00	\$0.00	\$174,000.00	\$174,000.00	\$0.00	\$0.00
3330 Servicios de consultoría administrativa, procesos, técnicas	\$0.00	\$151,300.00	\$151,300.00	\$151,300.00	\$151,300.00	\$0.00	\$151,300.00	\$151,300.00	\$0.00	\$0.00
3331 Servicios de consultoría administrativa, procesos, técnicas	\$0.00	\$151,300.00	\$151,300.00	\$151,300.00	\$151,300.00	\$0.00	\$151,300.00	\$151,300.00	\$0.00	\$0.00
3390 Servicios profesionales, científicos y técnicos integrales	\$617,951.00	-\$431,510.43	\$186,440.57	\$179,386.50	\$179,386.50	\$7,054.02	\$179,386.50	\$179,386.50	\$0.00	\$0.00
3391 Servicios profesionales, científicos y técnicos integrales	\$617,951.00	-\$431,510.43	\$186,440.57	\$179,386.50	\$179,386.50	\$7,054.02	\$179,386.50	\$179,386.50	\$0.00	\$0.00
3400 SERVICIOS FINANCIEROS, BANCARIOS Y COMERCIALES	\$0.00	\$266,894.09	\$266,894.09	\$266,894.09	\$266,894.09	\$0.00	\$266,894.09	\$266,894.09	\$0.00	\$0.00
3410 Servicios financieros y bancarios	\$0.00	\$21,171.42	\$21,171.42	\$21,171.42	\$21,171.42	\$0.00	\$21,171.42	\$21,171.42	\$0.00	\$0.00
3411 Servicios financieros y bancarios	\$0.00	\$21,171.42	\$21,171.42	\$21,171.42	\$21,171.42	\$0.00	\$21,171.42	\$21,171.42	\$0.00	\$0.00
3450 Seguro de bienes patrimoniales	\$0.00	\$4,922.67	\$4,922.67	\$4,922.67	\$4,922.67	\$0.00	\$4,922.67	\$4,922.67	\$0.00	\$0.00
3451 Seguro de bienes patrimoniales	\$0.00	\$4,922.67	\$4,922.67	\$4,922.67	\$4,922.67	\$0.00	\$4,922.67	\$4,922.67	\$0.00	\$0.00
3470 Fletes y manobras	\$0.00	\$240,800.00	\$240,800.00	\$240,800.00	\$240,800.00	\$0.00	\$240,800.00	\$240,800.00	\$0.00	\$0.00
3471 Fletes y manobras	\$0.00	\$240,800.00	\$240,800.00	\$240,800.00	\$240,800.00	\$0.00	\$240,800.00	\$240,800.00	\$0.00	\$0.00
3500 SERVICIOS DE INSTALACIÓN, REPARACIÓN, MANTENIMI	\$110,000.00	\$68,313.34	\$178,313.34	\$178,313.34	\$178,313.34	\$0.00	\$178,313.34	\$178,313.34	\$0.00	\$0.00
3550 Reparación y mantenimiento de equipo de transporte	\$110,000.00	-\$6,426.60	\$103,573.40	\$103,573.40	\$103,573.40	\$0.00	\$103,573.40	\$103,573.40	\$0.00	\$0.00

0043

MUNICIPIO DE XILITLA
ESTADO DE SAN LUIS POTOSI
Estado del Ejercicio del Presupuesto por Capitulo del Gasto Al 31/dic./2015
U. Administrativa: 103



Fecha y hora de impresión: 26/ene/2016 12:09 a. m.

Objeto del Gasto	Aprobado	Ampliaciones / (Reducciones)	Presupuesto Disponible para Comprometer		Devengado	Comprometido No Devengado	Presupuesto Sin Devenegar	Ejercido	Pagado	Cuentas por Pagar Deuda
			Presupuesto Vigente	Comprometido						
3551 Reparación y mantenimiento de equipo de transporte	\$110,000.00	-\$6,426.60	\$103,573.40	\$0.00	\$103,573.40	\$0.00	\$103,573.40	\$103,573.40	\$0.00	\$0.00
3570 Instalación, reparación y mantenimiento de maquinarias y	\$0.00	\$33,919.94	\$33,919.94	\$0.00	\$33,919.94	\$0.00	\$33,919.94	\$33,919.94	\$0.00	\$0.00
3571 Instalación, reparación y mantenimiento de maquinarias, o	\$0.00	\$33,919.94	\$33,919.94	\$0.00	\$33,919.94	\$0.00	\$33,919.94	\$33,919.94	\$0.00	\$0.00
3580 Servicios de limpieza y manejo de desechos	\$0.00	\$10,440.00	\$10,440.00	\$0.00	\$10,440.00	\$0.00	\$10,440.00	\$10,440.00	\$0.00	\$0.00
3581 Servicios de limpieza y manejo de desechos	\$0.00	\$10,440.00	\$10,440.00	\$0.00	\$10,440.00	\$0.00	\$10,440.00	\$10,440.00	\$0.00	\$0.00
3590 Servicios de jardinería y fumigación	\$0.00	\$30,380.00	\$30,380.00	\$0.00	\$30,380.00	\$0.00	\$30,380.00	\$30,380.00	\$0.00	\$0.00
3591 Servicios de jardinería y fumigación	\$0.00	\$30,380.00	\$30,380.00	\$0.00	\$30,380.00	\$0.00	\$30,380.00	\$30,380.00	\$0.00	\$0.00
3600 SERVICIOS DE COMUNICACIÓN SOCIAL Y PUBLICIDAD	\$467,465.00	-\$37,865.00	\$69,600.00	\$0.00	\$69,600.00	\$0.00	\$69,600.00	\$69,600.00	\$0.00	\$0.00
3610 Difusión por radio, televisión y otros medios de mensaje a	\$350,000.00	-\$20,400.00	\$69,600.00	\$0.00	\$69,600.00	\$0.00	\$69,600.00	\$69,600.00	\$0.00	\$0.00
3611 Difusión por radio, televisión y otros medios de mensajes	\$150,000.00	-\$30,400.00	\$69,600.00	\$0.00	\$69,600.00	\$0.00	\$69,600.00	\$69,600.00	\$0.00	\$0.00
3612 INFORME DE GOBIERNO	\$200,000.00	-\$200,000.00	\$0.00	\$0.00	\$0.00	\$0.00	\$0.00	\$0.00	\$0.00	\$0.00
3630 Servicios de creatividad, preproducción y producción de p	\$68,000.00	-\$68,000.00	\$0.00	\$0.00	\$0.00	\$0.00	\$0.00	\$0.00	\$0.00	\$0.00
3631 SERVICIOS DE CREATIVIDAD, PREPRODUCCION Y P	\$68,000.00	-\$68,000.00	\$0.00	\$0.00	\$0.00	\$0.00	\$0.00	\$0.00	\$0.00	\$0.00
3690 Otros servicios de información	\$49,465.00	-\$49,465.00	\$0.00	\$0.00	\$0.00	\$0.00	\$0.00	\$0.00	\$0.00	\$0.00
3691 Otros servicios de información	\$49,465.00	-\$49,465.00	\$0.00	\$0.00	\$0.00	\$0.00	\$0.00	\$0.00	\$0.00	\$0.00
3700 Servicios de traslados y vehículos	\$470,000.00	-\$249,081.83	\$220,918.17	\$0.00	\$220,918.17	\$0.00	\$220,918.17	\$220,918.17	\$0.00	\$0.00
3720 Pasajes trimestres	\$0.00	\$1,074.00	\$1,074.00	\$0.00	\$1,074.00	\$0.00	\$1,074.00	\$1,074.00	\$0.00	\$0.00
3721 Pasajes trimestres	\$0.00	\$1,074.00	\$1,074.00	\$0.00	\$1,074.00	\$0.00	\$1,074.00	\$1,074.00	\$0.00	\$0.00
3750 Viáticos en el país	\$290,000.00	-\$70,155.83	\$219,844.17	\$0.00	\$219,844.17	\$0.00	\$219,844.17	\$219,844.17	\$0.00	\$0.00
3751 Viáticos en el país	\$240,000.00	-\$20,155.83	\$219,844.17	\$0.00	\$219,844.17	\$0.00	\$219,844.17	\$219,844.17	\$0.00	\$0.00
3752 GASTOS DE TRASLADOS EN COMISIONES OFICIALE	\$50,000.00	-\$50,000.00	\$0.00	\$0.00	\$0.00	\$0.00	\$0.00	\$0.00	\$0.00	\$0.00
3790 Otros servicios de traslado y hospedaje	\$180,000.00	-\$180,000.00	\$0.00	\$0.00	\$0.00	\$0.00	\$0.00	\$0.00	\$0.00	\$0.00
3791 OTROS SERVICIOS DE TRASLADO Y HOSPEDAJE	\$180,000.00	-\$180,000.00	\$0.00	\$0.00	\$0.00	\$0.00	\$0.00	\$0.00	\$0.00	\$0.00
3800 SERVICIOS OFICIALES	\$590,416.00	\$576,129.00	\$1,136,545.00	\$0.00	\$1,136,545.00	\$0.00	\$1,136,545.00	\$1,136,545.00	\$0.00	\$0.00
3820 Gastos de orden social y cultural	\$210,416.00	\$462,129.00	\$672,545.00	\$0.00	\$672,545.00	\$0.00	\$672,545.00	\$672,545.00	\$0.00	\$0.00
3821 Gastos de orden social y cultural	\$210,416.00	\$462,129.00	\$672,545.00	\$0.00	\$672,545.00	\$0.00	\$672,545.00	\$672,545.00	\$0.00	\$0.00
3840 Exposiciones	\$360,000.00	\$114,000.00	\$464,000.00	\$0.00	\$464,000.00	\$0.00	\$464,000.00	\$464,000.00	\$0.00	\$0.00
3843 ESPECTACULOS CULTURALES	\$360,000.00	\$114,000.00	\$464,000.00	\$0.00	\$464,000.00	\$0.00	\$464,000.00	\$464,000.00	\$0.00	\$0.00
3900 OTROS SERVICIOS GENERALES	\$0.00	\$102,781.60	\$102,781.60	\$0.00	\$102,781.60	\$0.00	\$102,781.60	\$102,781.60	\$0.00	\$0.00
3920 Impuestos y derechos	\$0.00	\$102,781.60	\$102,781.60	\$0.00	\$102,781.60	\$0.00	\$102,781.60	\$102,781.60	\$0.00	\$0.00
3921 Impuestos y derechos	\$0.00	\$102,781.60	\$102,781.60	\$0.00	\$102,781.60	\$0.00	\$102,781.60	\$102,781.60	\$0.00	\$0.00
4000 TRANSFERENCIAS, ASIGNACIONES, SUBSIDIOS	\$6,292,359.00	-\$569,284.13	\$5,723,074.87	\$0.00	\$5,723,074.87	\$0.00	\$5,723,074.87	\$5,723,074.87	\$0.00	\$0.00
4400 AYUDAS SOCIALES	\$6,292,359.00	-\$569,284.13	\$5,723,074.87	\$0.00	\$5,723,074.87	\$0.00	\$5,723,074.87	\$5,723,074.87	\$0.00	\$0.00
4410 Ayudas sociales a personas	\$4,965,901.00	\$325,463.97	\$5,291,364.97	\$0.00	\$5,291,364.97	\$0.00	\$5,291,364.97	\$5,291,364.97	\$0.00	\$0.00
4411 Ayudas sociales a personas	\$4,965,901.00	\$325,463.97	\$5,291,364.97	\$0.00	\$5,291,364.97	\$0.00	\$5,291,364.97	\$5,291,364.97	\$0.00	\$0.00

0044

MUNICIPIO DE XILITLA
ESTADO DE SAN LUIS POTOSÍ
Estado del Ejercicio del Presupuesto por Capítulo del Gasto Al 31/dic./2015
U. Administrativa: 103



Utr. CP INGLIEL
 Párr: rptEstadoPresupuestoEjercicios

Fecha y 26/ene./2016
 hora de impresión 12:09 a. m.

Objeto del Gasto	Aprobado	Aplicaciones/ (Reducciones)	Presupuesto Vigente	Comprometido	Presupuesto Disponible para Comprometer	Devengado	Comprometido No Devengado	Presupuesto Sin Devengar	Ejercido	Pagado	Cuentas por Pagar Deuda
4430 Ayudas sociales a instituciones de enseñanza	\$526,458.00	-\$169,748.10	\$356,709.90	\$356,709.90	\$0.00	\$356,709.90	\$0.00	\$0.00	\$356,709.90	\$356,709.90	\$0.00
4431 AYUDAS SOCIALES A INSTITUCIONES DE ENSEÑANZA	\$526,458.00	-\$169,748.10	\$356,709.90	\$356,709.90	\$0.00	\$356,709.90	\$0.00	\$0.00	\$356,709.90	\$356,709.90	\$0.00
4450 Ayudas sociales a instituciones sin fines de lucro	\$600,000.00	-\$525,000.00	\$75,000.00	\$75,000.00	\$0.00	\$75,000.00	\$0.00	\$0.00	\$75,000.00	\$75,000.00	\$0.00
4451 Ayudas sociales a instituciones sin fines de lucro	\$600,000.00	-\$525,000.00	\$75,000.00	\$75,000.00	\$0.00	\$75,000.00	\$0.00	\$0.00	\$75,000.00	\$75,000.00	\$0.00
4480 Ayudas por desastres naturales y otros siniestros	\$200,000.00	-\$200,000.00	\$0.00	\$0.00	\$0.00	\$0.00	\$0.00	\$0.00	\$0.00	\$0.00	\$0.00
4481 Ayudas por desastres naturales y otros siniestros	\$200,000.00	-\$200,000.00	\$0.00	\$0.00	\$0.00	\$0.00	\$0.00	\$0.00	\$0.00	\$0.00	\$0.00
5000 BIENES MUEBLES, INMUEBLES E INTANGIBLES	\$357,086.00	\$1,205,451.63	\$1,562,537.63	\$1,562,537.63	\$0.00	\$1,562,537.63	\$0.00	\$0.00	\$1,562,537.63	\$1,562,537.63	\$0.00
5300 EQUIPO E INSTRUMENTAL MÉDICO Y DE LABORATORIO	\$0.00	\$8,697.63	\$8,697.63	\$8,697.63	\$0.00	\$8,697.63	\$0.00	\$0.00	\$8,697.63	\$8,697.63	\$0.00
5310 Equipo médico y de laboratorio	\$0.00	\$8,697.63	\$8,697.63	\$8,697.63	\$0.00	\$8,697.63	\$0.00	\$0.00	\$8,697.63	\$8,697.63	\$0.00
5311 Equipo médico y de laboratorio	\$0.00	\$8,697.63	\$8,697.63	\$8,697.63	\$0.00	\$8,697.63	\$0.00	\$0.00	\$8,697.63	\$8,697.63	\$0.00
5400 VEHICULOS Y EQUIPO DE TRANSPORTE	\$0.00	\$1,547,440.00	\$1,547,440.00	\$1,547,440.00	\$0.00	\$1,547,440.00	\$0.00	\$0.00	\$1,547,440.00	\$1,547,440.00	\$0.00
5410 Automóviles y Equipo Terrestre	\$0.00	\$1,466,240.00	\$1,466,240.00	\$1,466,240.00	\$0.00	\$1,466,240.00	\$0.00	\$0.00	\$1,466,240.00	\$1,466,240.00	\$0.00
5411 Vehículos y equipo terrestre	\$0.00	\$1,466,240.00	\$1,466,240.00	\$1,466,240.00	\$0.00	\$1,466,240.00	\$0.00	\$0.00	\$1,466,240.00	\$1,466,240.00	\$0.00
5420 Camionetas y remolques	\$0.00	\$81,200.00	\$81,200.00	\$81,200.00	\$0.00	\$81,200.00	\$0.00	\$0.00	\$81,200.00	\$81,200.00	\$0.00
5421 Camionetas y remolques	\$0.00	\$81,200.00	\$81,200.00	\$81,200.00	\$0.00	\$81,200.00	\$0.00	\$0.00	\$81,200.00	\$81,200.00	\$0.00
5500 EQUIPO DE DEFENSA Y SEGURIDAD	\$330,000.00	-\$330,000.00	\$0.00	\$0.00	\$0.00	\$0.00	\$0.00	\$0.00	\$0.00	\$0.00	\$0.00
5510 Equipo de defensa y seguridad	\$330,000.00	-\$330,000.00	\$0.00	\$0.00	\$0.00	\$0.00	\$0.00	\$0.00	\$0.00	\$0.00	\$0.00
5511 Equipo de defensa y seguridad	\$330,000.00	-\$330,000.00	\$0.00	\$0.00	\$0.00	\$0.00	\$0.00	\$0.00	\$0.00	\$0.00	\$0.00
5600 MAQUINARIA, OTROS EQUIPOS Y HERRAMIENTAS	\$27,086.00	-\$20,686.00	\$6,400.00	\$6,400.00	\$0.00	\$6,400.00	\$0.00	\$0.00	\$6,400.00	\$6,400.00	\$0.00
5620 Maquinaria y equipo industrial	\$0.00	\$6,400.00	\$6,400.00	\$6,400.00	\$0.00	\$6,400.00	\$0.00	\$0.00	\$6,400.00	\$6,400.00	\$0.00
5621 Maquinaria y equipo industrial	\$0.00	\$6,400.00	\$6,400.00	\$6,400.00	\$0.00	\$6,400.00	\$0.00	\$0.00	\$6,400.00	\$6,400.00	\$0.00
5650 Equipo de comunicación y telecomunicación	\$27,086.00	-\$27,086.00	\$0.00	\$0.00	\$0.00	\$0.00	\$0.00	\$0.00	\$0.00	\$0.00	\$0.00
5651 Equipo de comunicación y telecomunicación	\$27,086.00	-\$27,086.00	\$0.00	\$0.00	\$0.00	\$0.00	\$0.00	\$0.00	\$0.00	\$0.00	\$0.00
8000 INVERSIÓN PÚBLICA	\$3,200,000.00	-\$1,212,605.22	\$1,987,394.78	\$1,987,324.29	\$70.49	\$1,987,324.29	\$0.00	\$70.49	\$1,987,324.29	\$1,387,394.78	\$599,929.51
6100 OBRA PÚBLICA EN BIENES DE DOMINIO PÚBLICO	\$3,200,000.00	-\$1,212,605.22	\$1,987,394.78	\$1,987,324.29	\$70.49	\$1,987,324.29	\$0.00	\$70.49	\$1,987,324.29	\$1,387,394.78	\$599,929.51
6120 Edificación no habitacional	\$600,000.00	\$787,394.78	\$1,387,394.78	\$1,387,394.78	\$0.00	\$1,387,394.78	\$0.00	\$0.00	\$1,387,394.78	\$1,387,394.78	\$0.00
6124 CONSTRUCCIÓN Y/O REHABILITACIÓN DE ESPACIOS	\$600,000.00	\$787,394.78	\$1,387,394.78	\$1,387,394.78	\$0.00	\$1,387,394.78	\$0.00	\$0.00	\$1,387,394.78	\$1,387,394.78	\$0.00
8140 División de terrenos y construcción de obras de urbanizac	\$800,000.00	-\$200,000.00	\$600,000.00	\$599,929.51	\$70.49	\$599,929.51	\$0.00	\$70.49	\$599,929.51	\$0.00	\$599,929.51
6141 DIVISIÓN DE TERRENOS Y CONSTRUCCIÓN DE OBR.	\$800,000.00	-\$200,000.00	\$600,000.00	\$599,929.51	\$70.49	\$599,929.51	\$0.00	\$70.49	\$599,929.51	\$0.00	\$599,929.51
6160 Otras construcciones de ingeniería civil u obra pesada	\$1,800,000.00	-\$1,800,000.00	\$0.00	\$0.00	\$0.00	\$0.00	\$0.00	\$0.00	\$0.00	\$0.00	\$0.00
6161 OTRAS CONSTRUCCIONES DE INGENIERIA CIVIL U C	\$1,800,000.00	-\$1,800,000.00	\$0.00	\$0.00	\$0.00	\$0.00	\$0.00	\$0.00	\$0.00	\$0.00	\$0.00
8000 PARTICIPACIONES Y APORTACIONES	\$0.00	\$349,200.00	\$349,200.00	\$349,200.00	\$0.00	\$349,200.00	\$0.00	\$0.00	\$349,200.00	\$349,200.00	\$0.00
8500 CONVENIOS	\$0.00	\$349,200.00	\$349,200.00	\$349,200.00	\$0.00	\$349,200.00	\$0.00	\$0.00	\$349,200.00	\$349,200.00	\$0.00
8530 Otros Convenios	\$0.00	\$349,200.00	\$349,200.00	\$349,200.00	\$0.00	\$349,200.00	\$0.00	\$0.00	\$349,200.00	\$349,200.00	\$0.00
8531 Otros Convenios	\$0.00	\$349,200.00	\$349,200.00	\$349,200.00	\$0.00	\$349,200.00	\$0.00	\$0.00	\$349,200.00	\$349,200.00	\$0.00


0045


MUNICIPIO DE XILITLA
ESTADO DE SAN LUIS POTOSÍ
Estado del Ejercicio del Presupuesto por Capitulo del Gasto Al 31/dic./2015
U. Administrativa: 103

Fecha y hora de Impresión: 26/ene/2016 12:09 a. m.



Objeto del Gasto	Aprobado	Ampliaciones / (Reducciones)	Presupuesto Vigente	Comprometido	Presupuesto Disponible para Comprometer	Devengado	Comprometido No Devengado	Presupuesto Sin Devengar	Ejercido	Pagado	Cuentas por Pagar Deuda
Total	\$20,966,323.34	-\$319,725.34	\$20,646,598.00	\$20,939,473.89	\$7,724.31	\$20,939,473.89	\$0.00	\$7,724.31	\$20,939,473.89	\$20,939,473.89	\$399,428.31


TESORENERIA DE AYUDAS Y SERVICIOS
2015 - 2018
XILITLA, S.L.P.
 C. JUAN MARCOS GARCIA NIEBLANDEZ
 TESORERO MUNICIPAL


 C. JAVIER MIGUEL SANCHEZ
 PRESIDENTE MUNICIPAL
 LIC. FIDENCIO MARTINES VILLEDA
 SINDICO MUNICIPAL

SINDICATURA MUNICIPAL
2015 - 2018
XILITLA, S.L.P.

"Bajo protesta de decir verdad declaramos que los Estados Financieros y sus notas, son razonablemente correctos y son responsabilidad del emisor"

0046

MUNICIPIO DE XILITLA
ESTADO DE SAN LUIS POTOSÍ
Estado del Ejercicio del Presupuesto por Capítulo del Gasto Al 31/dic./2015
U. Administrativa: 104



Ucr: CP MIGUEL
 Rep: rptEstadoPresupuestoEgresos

Fecha y hora de Impresión: 28/ene/2016 12:16 a. m.

Objeto del Gasto	Aprobado	Ampliaciones / (Reducciones)	Presupuesto Vigente	Comprometido	Presupuesto Disponible para Comprometer	Devengado	Comprometido No Devengado	Presupuesto Sin Devenegar	Ejercido	Pagado	Cuentas por Pagar Deuda
2000 MATERIALES Y SUMINISTRO	\$0.00	\$184,000.00	\$184,000.00	\$84,405.20	\$99,594.80	\$84,405.20	\$0.00	\$99,594.80	\$84,405.20	\$84,405.20	\$0.00
2100 Materiales de administración, emisión de documentos y arte	\$0.00	\$108,000.00	\$108,000.00	\$76,405.20	\$31,594.80	\$76,405.20	\$0.00	\$31,594.80	\$76,405.20	\$76,405.20	\$0.00
2110 Materiales, útiles y equipos menores de oficina	\$0.00	\$34,500.00	\$34,500.00	\$11,955.12	\$22,544.88	\$11,955.12	\$0.00	\$22,544.88	\$11,955.12	\$11,955.12	\$0.00
2111 Materiales, útiles y equipos menores de oficina	\$0.00	\$34,500.00	\$34,500.00	\$11,955.12	\$22,544.88	\$11,955.12	\$0.00	\$22,544.88	\$11,955.12	\$11,955.12	\$0.00
2120 Materiales y útiles de impresión y reproducción	\$0.00	\$3,500.00	\$3,500.00	\$3,500.00	\$0.00	\$3,500.00	\$0.00	\$0.00	\$3,500.00	\$3,500.00	\$0.00
2121 Materiales y útiles de impresión y reproducción	\$0.00	\$3,500.00	\$3,500.00	\$3,500.00	\$0.00	\$3,500.00	\$0.00	\$0.00	\$3,500.00	\$3,500.00	\$0.00
2140 Materiales, útiles y equipos menores de tecnologías de la	\$0.00	\$70,000.00	\$70,000.00	\$60,950.08	\$9,049.92	\$60,950.08	\$0.00	\$9,049.92	\$60,950.08	\$60,950.08	\$0.00
2141 Materiales, útiles y equipos menores de tecnologías de la	\$0.00	\$70,000.00	\$70,000.00	\$60,950.08	\$9,049.92	\$60,950.08	\$0.00	\$9,049.92	\$60,950.08	\$60,950.08	\$0.00
2200 ALIMENTOS Y UTENSILIOS	\$0.00	\$8,000.00	\$8,000.00	\$8,000.00	\$0.00	\$8,000.00	\$0.00	\$0.00	\$8,000.00	\$8,000.00	\$0.00
2210 Productos alimenticios para personas	\$0.00	\$8,000.00	\$8,000.00	\$8,000.00	\$0.00	\$8,000.00	\$0.00	\$0.00	\$8,000.00	\$8,000.00	\$0.00
2211 Productos alimenticios para personas	\$0.00	\$8,000.00	\$8,000.00	\$8,000.00	\$0.00	\$8,000.00	\$0.00	\$0.00	\$8,000.00	\$8,000.00	\$0.00
2600 COMBUSTIBLES, LUBRICANTES Y ADITIVOS	\$0.00	\$68,000.00	\$68,000.00	\$0.00	\$68,000.00	\$0.00	\$0.00	\$68,000.00	\$0.00	\$0.00	\$0.00
2610 Combustibles, lubricantes y aditivos	\$0.00	\$68,000.00	\$68,000.00	\$0.00	\$68,000.00	\$0.00	\$0.00	\$68,000.00	\$0.00	\$0.00	\$0.00
2611 Combustibles, lubricantes y aditivos	\$0.00	\$68,000.00	\$68,000.00	\$0.00	\$68,000.00	\$0.00	\$0.00	\$68,000.00	\$0.00	\$0.00	\$0.00
3000 SERVICIOS GENERALES	\$0.00	\$279,000.00	\$279,000.00	\$279,000.00	\$0.00	\$279,000.00	\$0.00	\$0.00	\$279,000.00	\$279,000.00	\$0.00
3600 SERVICIOS OFICIALES	\$0.00	\$279,000.00	\$279,000.00	\$279,000.00	\$0.00	\$279,000.00	\$0.00	\$0.00	\$279,000.00	\$279,000.00	\$0.00
3820 Gastos de orden social y cultural	\$0.00	\$279,000.00	\$279,000.00	\$279,000.00	\$0.00	\$279,000.00	\$0.00	\$0.00	\$279,000.00	\$279,000.00	\$0.00
3821 Gastos de orden social y cultural	\$0.00	\$279,000.00	\$279,000.00	\$279,000.00	\$0.00	\$279,000.00	\$0.00	\$0.00	\$279,000.00	\$279,000.00	\$0.00
6000 INVERSIÓN PÚBLICA	\$0.00	\$53,893,825.76	\$53,893,825.76	\$53,893,825.76	\$0.00	\$53,893,825.76	\$0.00	\$0.00	\$53,893,825.76	\$38,285,845.95	\$15,607,979.81
6100 OBRA PÚBLICA EN BIENES DE DOMINIO PÚBLICO	\$0.00	\$53,893,825.76	\$53,893,825.76	\$53,893,825.76	\$0.00	\$53,893,825.76	\$0.00	\$0.00	\$53,893,825.76	\$38,285,845.95	\$15,607,979.81
6110 Edificación habitacional	\$0.00	\$2,200,000.00	\$2,200,000.00	\$2,200,000.00	\$0.00	\$2,200,000.00	\$0.00	\$0.00	\$2,200,000.00	\$2,200,000.00	\$0.00
6111 Edificación habitacional	\$0.00	\$2,200,000.00	\$2,200,000.00	\$2,200,000.00	\$0.00	\$2,200,000.00	\$0.00	\$0.00	\$2,200,000.00	\$2,200,000.00	\$0.00
6130 Construcción de obras para el abastecimiento de agua, p	\$0.00	\$13,273,899.90	\$13,273,899.90	\$13,273,899.90	\$0.00	\$13,273,899.90	\$0.00	\$0.00	\$13,273,899.90	\$9,563,753.50	\$3,710,146.40
6131 Construcción de obras para el abastecimiento de agua, p	\$0.00	\$13,273,899.90	\$13,273,899.90	\$13,273,899.90	\$0.00	\$13,273,899.90	\$0.00	\$0.00	\$13,273,899.90	\$9,563,753.50	\$3,710,146.40
6140 División de terrenos y construcción de obras de urbanizar	\$0.00	\$8,112,327.55	\$8,112,327.55	\$8,112,327.55	\$0.00	\$8,112,327.55	\$0.00	\$0.00	\$8,112,327.55	\$8,112,327.55	\$0.00
6141 División de terrenos y construcción de obras de urbanizar	\$0.00	\$8,112,327.55	\$8,112,327.55	\$8,112,327.55	\$0.00	\$8,112,327.55	\$0.00	\$0.00	\$8,112,327.55	\$8,112,327.55	\$0.00
6150 Construcción de vías de comunicación	\$0.00	\$24,107,598.31	\$24,107,598.31	\$24,107,598.31	\$0.00	\$24,107,598.31	\$0.00	\$0.00	\$24,107,598.31	\$12,209,764.90	\$11,897,833.41
6151 CONSTRUCCIÓN DE VÍAS DE COMUNICACIÓN	\$0.00	\$24,107,598.31	\$24,107,598.31	\$24,107,598.31	\$0.00	\$24,107,598.31	\$0.00	\$0.00	\$24,107,598.31	\$12,209,764.90	\$11,897,833.41
6190 Trabajos de acabados en edificaciones y otros trabajos e	\$0.00	\$6,200,000.00	\$6,200,000.00	\$6,200,000.00	\$0.00	\$6,200,000.00	\$0.00	\$0.00	\$6,200,000.00	\$6,200,000.00	\$0.00
6191 TRABAJOS DE ACABADOS EN EDIFICACIONES Y OTT	\$0.00	\$6,200,000.00	\$6,200,000.00	\$6,200,000.00	\$0.00	\$6,200,000.00	\$0.00	\$0.00	\$6,200,000.00	\$6,200,000.00	\$0.00
Total	\$0.00	\$64,356,825.76	\$64,356,825.76	\$64,257,230.96	\$99,594.80	\$64,257,230.96	\$0.00	\$99,594.80	\$64,257,230.96	\$48,089,251.19	\$15,607,979.81

0047

MUNICIPIO DE XILITLA
ESTADO DE SAN LUIS POTOSI
Estado del Ejercicio del Presupuesto por Capitulo del Gasto Al 31/dic./2015
 U. Administrativa: 104

Fecha y hora de Impresión | 26/ene./2016 | 12:16 a. m.



Objeto del Gasto	Aprobado (Reducciones)	Ampliaciones / (Reducciones)	Presupuesto Vigente	Comprometido	Presupuesto Disponible para Comprometer	Devengado	Comprometido No Devengado	Presupuesto No Devengado	Ejercido	Pagado	Cuentas por Pagar Deuda
------------------	------------------------	------------------------------	---------------------	--------------	---	-----------	---------------------------	--------------------------	----------	--------	-------------------------

Presidencia Municipal
2015 - 2016
XILITLA, S.L.P.
 C. JAVIER PABLO SANCHEZ
 PRESIDENTE MUNICIPAL

Sindicatura Municipal
2015 - 2018
XILITLA, S.L.P.
 LIC. FIDENCIO MONTES VILLEDA
 SINDICO MUNICIPAL

Tesoreria
2015 - 2018
XILITLA, S.L.P.
 A.E. LEONOR PERDEJAS PELAEZ
 TESONERA MUNICIPAL

"Bajo protesta de decir verdad declaramos que los Estados Financieros y sus notas, son razonablemente correctos y son responsabilidad del emisor"

Cuenta Pública 2015
MUNICIPIO DE XILITLA
 Estado Analítico del Ejercicio del Presupuesto de Egresos
 Clasificación Funcional (Finalidad y Función)
 Del 1 de Enero al 31 de Diciembre de 2015

Concepto	Egresos				Subejercicio 6 = (3 + 4)
	Aprobado 1	Ampliaciones/ (Reducciones) 2	Modificado 3 = (1 + 2)	Devengado 4	
Gobierno	85,146,202	5,982,889	91,139,091	91,017,420	87,768,929
Legislación	0	0	0	0	0
Justicia	0	0	0	0	0
Coordinación de la Política de Gobierno	0	0	0	0	0
Relaciones Exteriores	0	0	0	0	0
Asuntos Financieros y Hacendarios	76,146,202	6,625,650	82,771,851	82,650,180	79,402,690
Seguridad Nacional	0	0	0	0	0
Asuntos de Orden Público y de Seguridad Interior	9,000,000	-632,761	8,367,239	8,367,239	8,367,239
Otros Servicios Generales	0	0	0	0	0
Desarrollo Social	114,807,397	23,337,362	138,144,759	138,045,093	118,064,226
Protección Ambiental	5,800,000	-4,107,082	1,692,918	1,692,917	1,687,917
Vivienda y Servicios a la Comunidad	74,703,996	38,624,961	113,328,957	113,229,363	93,693,462
Salud	6,500,000	-2,822,431	3,677,569	3,677,569	3,710,759
Recreación, Cultura y Otras Manifestaciones Sociales	2,800,000	7,532,704	10,332,704	10,132,704	10,132,704
Educación	19,800,000	-15,183,849	4,616,351	4,416,351	4,143,124
Protección Social	5,803,401	-2,552,022	3,051,380	3,051,380	3,051,380
Otros Asuntos Sociales	0	1,644,879	1,644,879	1,644,879	1,644,879
Desarrollo Económico	23,800,000	23,747,403	47,547,403	47,540,349	33,801,280
Asuntos Económicos, Comerciales y Laborales en General	0	0	0	0	0
Agropecuaria, Silvicultura, Pesca y Caza	0	2,769,665	2,769,665	2,769,665	2,493,642
Combustibles y Energía	0	0	0	0	0
Minería, Manufacturas y Construcción	0	0	0	0	0
Transporte	22,000,000	22,349,161	44,349,161	44,349,161	30,886,115
Comunicaciones	0	0	0	0	0
Turismo	1,000,000	-571,423	428,577	421,523	421,523
Ciencia, Tecnología e Innovación	800,000	-800,000	0	0	0
Otras Industrias y Otros Asuntos Económicos	0	0	0	0	0
Otros no Clasificados en Funciones Anteriores	0	47,480	47,480	47,480	0
Transacciones de la Deuda Pública / Costo Financiero de la Deuda	0	19,430	19,430	19,430	19,430
Transferencias, Participaciones y Aportaciones entre Diferentes Niveles y Ordenes de Gobierno	0	0	0	0	0
Sanseamiento del Sistema Financiero	0	0	0	0	0
Adeudos de Ejercicios Fiscales Anteriores	0	28,050	28,050	28,050	28,050
Total del Gasto	223,763,699	63,125,134	276,878,732	276,650,642	239,682,319


C. JAVIER SANCHEZ
 PRESIDENTE MUNICIPAL
 SINDICO MUNICIPAL


C. JUAN MARCOS GALICIA HERNANDEZ
 REGISTRO DE HACIENDA
 TESORERO MUNICIPAL


"Bajo protesta de decir verdad declaramos que los Estados Financieros y sus notas, son razonablemente correctos y son responsabilidad del emisor"
XILITLA, S.L.P.
 2015 - 2018


Cuenta Pública 2015
 MUNICIPIO DE XILITLA
 Gasto por Categoría Programática
 Del 1 de Enero al 31 de Diciembre de 2015

Concepto	1 Aprobado	2 Ampliaciones (Reducciones)	3 = (1 + 2) Egresos Modificados	4 Devenigado	5 Pagado	6 = (3 - 4) Subejercicio
Programas	\$223,753,599	\$53,077,654	\$276,831,253	\$276,602,662	\$239,635,436	\$28,396
Subsidios, Sector Social y Privado o Entidades Federativas y Municipios	\$0	\$0	\$0	\$0	\$0	\$0
Sujetos a Reglas de Operación	\$0	\$0	\$0	\$0	\$0	\$0
Otros Subsidios	\$0	\$0	\$0	\$0	\$0	\$0
Desempeño de las Funciones	\$223,738,599	\$52,640,929	\$276,379,528	\$276,176,398	\$239,208,970	\$203,130
Prestación de Servicios Públicos	\$223,738,599	\$52,640,929	\$276,379,528	\$276,176,398	\$239,208,970	\$203,130
Provisión de Bienes Públicos	\$0	\$0	\$0	\$0	\$0	\$0
Planeación, seguimiento y evaluación de políticas públicas	\$0	\$0	\$0	\$0	\$0	\$0
Promoción y fomento	\$0	\$0	\$0	\$0	\$0	\$0
Regulación y supervisión	\$0	\$0	\$0	\$0	\$0	\$0
Funciones de las Fuerzas Armadas (Únicamente Gobierno Federal)	\$0	\$0	\$0	\$0	\$0	\$0
Específicos	\$0	\$0	\$0	\$0	\$0	\$0
Proyectos de Inversión	\$0	\$0	\$0	\$0	\$0	\$0
Administrativos y de Apoyo	\$0	\$0	\$0	\$0	\$0	\$0
Apoyo al proceso presupuestario y para mejorar la eficiencia institucional	\$0	\$0	\$0	\$0	\$0	\$0
Apoyo a la función pública y al mejoramiento de la gestión	\$0	\$0	\$0	\$0	\$0	\$0
Operaciones ejenas	\$0	\$361,725	\$361,725	\$361,725	\$361,725	\$0
Compromisos	\$0	\$361,725	\$361,725	\$361,725	\$361,725	\$0
Obligaciones de cumplimiento de resolución jurisdiccional	\$0	\$361,725	\$361,725	\$361,725	\$361,725	\$0
Desastres Naturales	\$0	\$0	\$0	\$0	\$0	\$0
Obligaciones	\$15,000	\$75,000	\$90,000	\$64,739	\$64,739	\$25,261
Pensiones y jubilaciones	\$15,000	\$75,000	\$90,000	\$64,739	\$64,739	\$25,261
Aportaciones a la seguridad social	\$0	\$0	\$0	\$0	\$0	\$0
Aportaciones a fondos de estabilización	\$0	\$0	\$0	\$0	\$0	\$0
Aportaciones a fondos de inversión y reestructura de pensiones	\$0	\$0	\$0	\$0	\$0	\$0
Programas de Gasto Federalizado (Gobierno Federal)	\$0	\$0	\$0	\$0	\$0	\$0
Gasto Federalizado	\$0	\$0	\$0	\$0	\$0	\$0
Participaciones a entidades federativas y municipios	\$0	\$0	\$0	\$0	\$0	\$0
Costo financiero, deuda o apoyos a deudores y ahorradores de la banca	\$0	\$19,430	\$19,430	\$19,430	\$19,430	\$0
Adeudos de ejercicios fiscales anteriores	\$0	\$28,050	\$28,050	\$28,050	\$28,050	\$0
Total del Gasto	\$223,753,599	\$53,125,134	\$276,878,732	\$276,650,342	\$239,662,915	\$28,396


 L.A.E. ALEJANDRO ZENDEJA FLORES
 TESORERO MUNICIPAL


 C. JUAN MARCOS GARCÍA HERNÁNDEZ
 REGIDOR DE HACIENDA


 C. JAVIER PACHECO SANCHEZ
 PRESIDENTE MUNICIPAL


 SINDICATURA MUNICIPAL
 SINDICO MUNICIPAL
 U.C. FIDELICIDAD S.C.P.

"Bajo protesta de solemnidad declaramos que los Estados Financieros y sus notas, son razonablemente correctos y son responsabilidad del emisor"

2015 - 2018

PROYECTO DE PRESUPUESTO DE EGRESOS 2015
Municipio de XILITLA, S.L.P.
FICHA TECNICA

0333

Alineación con el PND y sus Programas

Plan Nacional de Desarrollo

Eje de política pública al que contribuye el Pp	POLITICA SOCIAL Y COMBATE A LA POBREZA
Objetivo de eje de política pública al que contribuye el Pp	OTORGAR SERVICIOS DE CALIDAD Y CON EQUIDAD QUE FORMEN CIUDADANOS PARA LA VIDA Y EL TRABAJO, RESPONSABLES, SOLIDARIOS CON EL DESARROLLO SUSTENTABLE Y COMPETENTE PARA INCORPORARSE A LA SOCIEDAD DEL CONOCIMIENTO.

Matriz de Indicadores para Resultados

Programas	
Nombre del Programa	Descripción del Programa (Descripción específica del problema que)
EDUCACION	REHABILITACION Y MANTENIMIENTO DE LA INFRAESTRUCTURA EDUCATIVA
Resultados esperados del Programa	ATENDER EL 100% DE LAS DEMANDAS EN INFRAESTRUCTURA BASICA EDUCATIVA
Objetivo del Programa	CONTRIBUIR CON EL MEJORAMIENTO A LA CALIDAD DEL DERECHO A LA EDUCACION BASICA Y MEDIA SUPERIOR, MEDIANTE EL MEJORAMIENTO A LA INFRAESTRUCTURA EDUCATIVA
Nivel de marginación atendido	ALTA MARGINACION

Marque el nivel del objetivo en la Matriz de Marco Lógico	Fin	Promedio	Componente	Actividad
---	-----	----------	------------	-----------

Indicador

Datos de Identificación del Indicador

Nombre del indicador	PORCENTAJE DE REHABILITACION Y MANTENIMIENTO DE LA INFRAESTRUCTURA EDUCATIVA BASICA			
Tipo de indicador para resultados	De Gestión			
Dimensión del Indicador:	Eficiencia	Calidad	Economía	
Numerador del indicador	NUMERO DE ACCIONES DE CONSTRUCCION, REHABILITACION Y MANTENIMIENTO A LA INFRAESTRUCTURA BASICA EDUCATIVA		Dato 1	68
Denominador del indicador	SOLICITUDES RECIBIDAS Y PROGRAMADAS		Dato 2	80
Resultado del indicador	85%	Frecuencia de la Medición :	ANUAL	
Localidades atendidas:	MAS DE 40 LOCALIDADES BENEFICIADAS (EL JOBO, EJIDO PEÑA BLANCA, PLAN DE JUAREZ, AHUACATLAN, POTRERILLOS, LA SILLETA, TLAMAYA, TLAMIMIL, AGUA FUERCA, MANTERO, TLAMAYA, LA PALMA, UHAXUCO, NUEVO MIRAMAR, AHUEHUEYO, AMAYO, APETZCO, CHICHIMIXTLA, SANTA ANITA, PUERTO TRES CRUCES, ETC.)			Total de beneficiarios: 25179

Contacto Indicador

Nombre	LUIS ALBERTO SALINAS VIGGIANO	Apellido:	Paterno	Salinas	Materno	VIGGIANO
Area	DESARROLLO SOCIAL		Puesto	COORDINADOR DE DE DESARROLLO SOCIAL		
Correo electrónico	cds xilitla@outlook.com					
Teléfono	Lada	489	Teléfono	36-5-00-84	Extensión	
Teléfono celular						

Determinación de metas

Meta Anual	80	Planeada	80	Real	85%	Alcance	85%
------------	----	----------	----	------	-----	---------	-----

PROYECTO DE PRESUPUESTO DE EGRESOS 2015
Municipio de XILITLA, S.L.P.
FICHA TECNICA

0335

Asignación con el FND y sus Programas

Plan Nacional de Desarrollo

Eje de política pública al que contribuye el Pp	DESARROLLO MUNICIPAL SUSTENTABLE
Objetivo de eje de política pública al que contribuye el Pp	Ocuparnos de la Creación, Desarrollo, Reforma y Progreso de la Población

Matriz de Indicadores para Resultados

Programas

Nombre del Programa	ABASTECIMIENTO DE AGUA	Descripción del Programa	REHABILITACION DE LAS REDES DE AGUA POTABLE
Resultados esperados del Programa		REHABILITAR Y MANTENER LAS LINEAS DE AGUA EN UN 80 % Y DRENAJE EN UN 50%	
Objetivo del Programa		CONTRIBUIR CON EL ACCESO AL SERVICIO DE AGUA POTABLE A LOS USUARIOS PARA MEJORAR SU CALIDAD DE VIDA , REPLANTANDO LAS CARACTERISTICAS DE MANEJO, CULTURA DEL CUIDADO Y CONSERVACION DEL AGUA, PROTEGER LAS FUENTES, REGULAR EL USO Y CONTROLAR LA CONTAMINACION.	
Nivel de marginación atendido		ALTA MARGINACION	

Marque el nivel del objetivo en la Matriz de Marco Lógico	Fin	Componente	Actividad
---	-----	------------	-----------

Indicador

Datos de Definición del Indicador

Nombre del indicador	PORCENTAJE DEL ABASTECIMIENTO DE AGUA POTABLE		
Tipo de indicador para resultados	De Gestión		
Dimensión del Indicador:	Eficiencia	Calidad	Economía
Numerador del indicador	NUMERO DE REPARACIONES		
Denominador del indicador	NUMERO DE REPORTES DE REPARACION		
Resultado del indicador	81%	Frecuencia de la Medición :	ANUAL
Localidades atendidas:	LA PAGUA, LA CONCHITA, XILITLA, APETZCO, TAMAYA, EL CAÑON, AHUACATLAN, ETC.		Total de beneficiarios:
			15000

Contacto Indicador:

Nombre	LUIS ALBERTO SALINAS VIGGIANO	Apellido:	Paterno	Salinas	Materno	VIGGIANO
Area	DESARROLLO SOCIAL					
Correo electrónico	cdsxlilitla@outlook.com					
Teléfono Lada	489	Teléfono	36-5-00-84			
Teléfono celular	Extensión					

Determinación de metas:

Meta Anual	100%	Planeada	80%	Real	81%	Alcance	81%
------------	------	----------	-----	------	-----	---------	-----

PROYECTO DE PRESUPUESTO DE EGRESOS 2015
Municipio de XILITLA, S.L.P.
FICHA TECNICA

Alineación con el Plan Nacional de Desarrollo

Plan Nacional de Desarrollo

Eje de política pública al que contribuye el Pp	POLITICA SOCIAL Y COMBATE A LA POBREZA	
Objetivo de eje de política pública al que contribuye el Pp	CONTRIBUIR CON EL MEJORAMIENTO A LA VIVIENDA MEDIANTE SOLUCIONES HABITACIONALES DIGNAS DE ACUERDO A ESTANDARES DE CALIDAD EN LOS MATERIALES Y MEDIDAS SUSTENTABLES	
Matriz de Indicadores para Resultados		

Programas

Nombre del Programa	Descripción del Programa	MEJORAMIENTO DE VIVIENDA
Resultados esperados del Programa	OTORGAR 5000 ACCIONES ANUALES PARA EL BENEFICIO DE MAS DE 22000 BENEFICIARIOS	
Objetivo del Programa	CONTRIBUIR CON LA REDUCCION EN EL MEJORAMIENTO DE VIVIENDA Y LA CARENCIA PATRIMONIAL ANUALMENTE ATRAVES DEL OTORGAMIENTO DE ACCIONES QUE AYUDEN A LOS BENEFICIARIOS A CONTRUIR SU PATRIMONIO.	
Nivel de marginación atendido	ALTA MARGINACION	

Marque el nivel del objetivo en la Matriz de Marco Lógico	Fin	Propósito	Componente	Actividad
---	-----	-----------	------------	-----------

Indicador

Nombre del indicador	PORCENTAJE ANUAL DE MEJORAMIENTO DE VIVIENDA		
Tipo de indicador para resultados	De Gestión		
Dimensión del Indicador:	Eficiencia	Calidad	Economía
Numerador del indicador	NUMERO DE ACCIONES DE VIVIENDA OTORGADAS	Dato 1	6241
Denominador del indicador	NUMERO DE ACCIONES DE VIVIENDA PLANEADAS	Dato 2	5000
Resultado del indicador	125%	Frecuencia de la Medición :	ANUAL
Localidades atendidas:	MAS DE 150 LOCALIDADES BENEFICIADAS (LAS ADJUNTAS, TRES POZOS, PUERTO EL ENCINAL, CERRO QUEMADO, MOLOXCO, PETATILLO, PLAN DE JUAREZ, SIERRA MOJADA, TLACOAPA, TLALETILA, LA VICTORIA, EL GRANADO, LOS JARROS, IZTACAPA, PEMOXCO, PUERTO TRES CRUCES, LA ESCALERA, AGUA PUERCA, XILITLA, BUENA VISTA, LA LOMA, LA TINAJA, LAS CRUCITAS, ETC..)		Total de beneficiarios: 25878

Contacto Indicador

Nombre	LUIS ALBERTO SALINAS VIGGIANO	Apellido:	Paterno	Salinas	Materno	VIGGIANO
Area	DESARROLLO SOCIAL					
Correo electrónico	cdsxililitla@outlook.com					
Teléfono Lada	489	Teléfono	36-5-00-84	Extensión		
Teléfono celular						

Determinación de metas

Meta Anual	5000 ACCIONES	Planeada	3800 ACCIONES	Real	6241 ACCIONES	Alcance	125%
------------	---------------	----------	---------------	------	---------------	---------	------

Relación de bienes que componen su patrimonio
Cuenta Pública de 2015

num inventario	depto	Código	Descripción del Bien	valor de factura	Valor en libros
5	OM	1.2.4.1.1	LIBRERO CON ARCHIVERO	\$6,325.00	
16	OM	1.2.4.1.1	01 ARCHIVERO DE 3 GAVETAS, COLOR CAOBA CON CHAPA VERTICAL	\$4,129.00	
17	OM	1.2.4.1.1	01 ARCHIVERO DE 4 GAVETAS, COLOR CAOBA CON CHAPA VERTICAL	\$4,756.00	
20	OM	1.2.4.1.1	MODULO SECRETARIAL 1.80X70X75 COLOR CAOBA 3 CAJONES EN L	\$6,032.00	
23	OM	1.2.4.1.1	ESCRITORIO C/CAOBA C/3 CAJONES	\$4,744.00	
31	OM	1.2.4.1.3	EQUIPO DE COMPUTO GENERICO C/BOCINAS	\$12,000.00	
665	OM	1.2.4.1.1	ARCHIVERO 3 GAVETAS C/ CAOBA	\$4,129.00	
36	PC	1.2.4.6.7	CAMPER DE ALUMINIO	\$6,000.00	
46	RDS	1.2.4.1.1	2 SILLAS SECRETARIALES COLOR NEGRO	\$4,872.00	
582	TP	1.2.4.1.1	ARCHIVERO C/GRAFITO C/4 CAJONES	\$4,025.00	
61	EM	1.2.4.6.5	03 MICROFONOS	\$3,450.00	
587	EM	1.2.4.1.1	ARCHIVERO C/4 GAVETAS C/CAFÉ	\$4,025.00	
80	OB	1.2.4.1.1	1 ARCHIVERO DE 4 GAVETAS VERTICAL CAOBA PVCNEGRO	\$4,756.00	
95	DCA	1.2.4.1.1	ARCHIVERO METALICO C/4 DIVISIONES COLOR GRIS	\$5,500.00	
97	DCA	1.2.4.6.1	TOSTADOR DE PRUEBAS PROMOR C/2 CABEZALES	\$25,000.00	
98	DCA	1.2.4.6.1	MORTEADOR DE MUESTRAS MARCA PROMOR	\$7,500.00	
99	DCA	1.2.4.6.1	MOLINO PARA CAFÉ MARCA PROMOR	\$7,500.00	
100	DCA	1.2.4.6.1	MESA GIRATORIA PARA CATTACION MARCA PROMOR	\$5,000.00	
585	DCA	1.2.4.6.1	PARRILLA MARCA FERRO	\$5,500.00	
103	FAG	1.2.4.1.1	ARCHIVERO C/04 GAVETAS COLOR BEIGE	\$4,025.00	
104	FAG	1.2.4.1.1	ARCHIVERO C/04 GAVETAS COLOR NEGRO	\$4,025.00	
105	FAG	1.2.4.1.1	01 ARCHIVERO METALICO C/04 GAVETAS COLOR GRIS	\$3,500.00	
127	RC	1.2.4.1.1	1 ESCRITORIO 2 PIEZAS COLOR CAOBA	\$5,970.00	
132	RC	1.2.4.1.3	EQUIPO DE COMPUTO SIN TARJETA C/BOCINAS inservible	\$6,000.00	
150	SM	1.2.4.1.1	LIBRERO DE MADERA C/02 PIEZAS	\$6,500.00	
151	SM	1.2.4.1.1	ARCHIVERO DE MADERA C/04 GAVETAS	\$4,756.00	
152	SM	1.2.4.6.4	AIRE ACONDICIONADO PORTATIL	\$7,150.00	

153	CROM	1.2.4.1.3	EQUIPO DE COMPUTO PROTEUS 2 GB RAM 500 GB HDD C/BOCINAS	\$6,960.00	
164	SG	1.2.4.1.1	MESA DE MADERA GRANDE PARA REUNION DE CABILDO	\$8,000.00	
166	SG	1.2.4.1.1	NICHO PARA BANDERA Y CRISTAL	\$6,999.00	
187	SG	1.2.4.1.1	EST. TRAB. ELEC. DE FORMICA COLOR MADERA	\$4,500.00	
176	SG	1.2.4.1.1	CONJUNTO PENINSULAR EJECUTIVO	\$6,000.00	
177	SG	1.2.4.6.4	AIRE ACONDICIONADO CON CONTROL LG GOLD	\$4,500.00	
178	SG	1.2.4.1.1	1 ARCHIVERO DE MADERA COLOR CAOBA DE 4 GAVETAS CON CHAPA	\$4,756.00	
180	SG	1.2.4.1.3	COMUTADOR	\$89,320.00	
181	SG	1.2.4.6.4	MINISPLIT 2 TONELADAS MARCA LG (SALA DE CABILDO)	\$13,690.01	
183	SG	1.2.4.1.3	EQUIPO DE COMPUTO INALAMBICO COMPLETO S/BOCINAS	\$6,000.00	
616	SG	1.2.4.6.4	AIRE ACONDICIONADO LG	\$5,000.00	
713	SG	1.2.4.1.1	9 SILLAS NEGRAS	\$7,200.00	
188	CS	1.2.4.1.3	COMPUTADORA DESKTOP	\$11,840.00	
193	PROS	1.2.4.1.1	MODULO DE ESCRITORIO 02 PIEZAS C/03 CAJONES	\$3,900.00	
195	PROS	1.2.4.1.1	ARCHIVERO COLOR GRIS C/04 CAJONES	\$4,025.00	
219	DPL	1.2.4.6.4	UNIDAD DE AIRE ACONDICIONADO LG COLOR CREMA	\$5,000.00	
233	CONTR	1.2.4.1.1	ESCRITORIO COLOR CAOBA C/03 CAJONES	\$4,000.00	
238	CONTR	1.2.4.6.4	AIRE ACONDICIONADO TEMOSTATO DAEWOO	\$5,000.00	
249	CONTR	1.2.4.1.3	EQUIPO DE COMPUTO PROTEUS 4GB RAM	\$8,660.00	
250	CONTR	1.2.4.1.3	EQUIPO DE COMPUTO BENQ TODO EN UNO <small>inservible</small>	\$8,660.00	
253	CONTR	1.2.4.1.3	NOTEBOOK MARCA SAMSUNG	\$8,200.00	
275	DS	1.2.4.1.1	ESCRITORIO PRINTAFORM COLOR AMARILLO	\$4,000.00	
276	DS	1.2.4.1.1	ESCRITORIO COLOR VINO C/03 CAJONES 1.80 X 70	\$4,000.00	
277	DS	1.2.4.1.1	SILON SEMIEJECUTIVO EN TELA COLOR NEGRO Y RESPALDO ALTOJ	\$3,800.00	
280	DS	1.2.4.1.1	ESCRITORIO COLOR VINO C/03 CAJONES DE 1.20X70	\$3,300.00	
281	DS	1.2.4.1.1	ESCRITORIO COLOR VINO C/03 CAJONES DE 1.50X70	\$3,300.00	
282	DS	1.2.4.1.1	ESCRITORIO MODULO MELAMINA COLOR CAOBA C/03 CAJONES	\$3,300.00	
285	DS	1.2.4.2.1	VIDEO PROYECTOR BENQ	\$8,000.00	
290	DS	1.2.4.6.4	AIRE ACONDICIONADO MARCA YORK	\$4,602.47	
291	DS	1.2.4.1.3	EQUIPO DE COMPUTO PROTEUS 2 GB RAM 500 GB HDD C/BOCINAS	\$6,960.00	
297	DVI	1.2.4.6.4	UNIDAD DE AIRE ACONDICIONADO COL. BCO. SAMSUNG	\$11,700.00	
304	DVI	1.2.4.1.1	01 ESCRITORIO DE COLOR MADERA C/02 CAJONES	\$4,200.00	
309	DVI	1.2.4.1.1	01 LIBRERO GDE. DE MADERA C/10 DIVISIONES	\$5,500.00	
310	DVI	1.2.4.1.1	01 LIBRERO DE MADERA C/05 DIVISIONES	\$3,350.00	

311	DVI	1.2.4.1.1	01 LIBRERO DE MADERA C/08 DIVISIONES	\$5,500.00
312	DVI	1.2.4.1.3	EQUIPO DE COMPUTO GENERICO S/BOCINAS	\$12,000.00
627	DVI	1.2.4.1.3	COPIADORA XEROX <i>inservible</i>	\$18,000.00
316	CM	1.2.4.2.9	BANDERA GRANDE TELA	\$5,000.00
333	CM	1.2.4.1.1	ARCHIVERO CON 4 GAVETAS CAOBA CON NEGRO	\$3,770.00
336	CM	1.2.4.1.1	ESCRITORIO DE MADERA COLOR CAOBA 1.20 X 80 C/03 CAJONES	\$3,350.00
338	CM	1.2.4.6.4	AIRE ACONDICIONADO 1/2 TONELADA	\$3,605.00
343	UBR	1.2.4.2.9	BICICLETA PARA EJERCICIO COLOR GRIS CAZUL MARCA HYDRA	\$4,150.00
346	UBR	1.2.4.1.1	ARCHIVERO DE 3 CAJONES COLOR CAOBA C/PVC NEGRO	\$3,550.00
347	UBR	1.2.4.1.1	CAMINADORA COLOR NEGRO HEALTHRIDER	\$5,700.00
348	UBR	1.2.4.6.4	REFRIGERADOR CHICO COLOR BLANCO MARCA WIRPOOL	\$3,400.00
349	UBR	1.2.4.1.1	ESCRITORIO DE MADERA 1.20 X 80 COLOR CAOBA C/03 CAJONES	\$4,744.00
350	UBR	1.2.4.2.9	TINA FIJA DE HIDROMASAJE Y ACCESORIOS	\$126,045.00
358	RTROM	1.2.4.1.1	01 MESA DE ALUMINIO	\$5,000.00
359	RTROM	1.2.4.6.7	01 SIERRA GDE. PICORTE DE CANALES BOV. MR. KET MASTER 75	\$5,899.00
363	RTROM	1.2.4.6.9	1 TANQUE DE GAS ESTACIONARIO DE 300 LTS.	\$4,500.00
365	RTROM	1.2.4.1.1	ARCHIVERO 3 GAVETAS VERTICAL COLOR CAOBA NEGRO	\$3,500.00
366	RTROM	1.2.4.6.9	01 TANQUE DE GAS ESTACIONARIO DE 500 KG.	\$5,227.00
371	CMCIC	1.2.4.1.1	ARCHIVERO DE MADERA 04 GAVETAS	\$4,750.00
374	TURIM	1.2.4.1.1	ESCRITORIO RECTANGULAR DE 02 PIEZAS COLOR CAOBA C/3 CAJONES	\$4,594.00
378	TURIM	1.2.4.1.1	UN ARCHIVERO DE 4 GAVETAS CON LLAVE	\$4,756.00
386	DIF	1.2.4.1.9	BANCA EURO DE 4 PLAZAS TELA COLOR VERDE JADE	\$5,104.00
387	DIF	1.2.4.1.9	BANCA EURO DE 4 PLAZAS TELA COLOR VERDE JADE	\$5,104.00
399	DIF	1.2.4.6.6	REGULADOR DE VOLTAJE SOLA BASIC 2000 WTS. MICROVOLT	\$5,999.00
401	DIF	1.2.4.1.1	ARCHIVERO C/04 CAJONES COLOR CAOBA C/PVC COLOR NEGRO	\$4,756.00
412	DIF	1.2.4.6.4	MINISPLT 2 TONELADAS	\$13,690.01
413	DIF	1.2.4.1.3	EQUIPO DE COMPUTO COMPLETO <i>inservible</i>	\$11,545.00
430	INAPAM	1.2.4.1.3	EQUIPO DE COMPUTO PROTEUS 2 GB RAM 500 GB HDD	\$6,960.00
634	INAPAM	1.2.4.1.1	ARCHIVERO C/GRIS 3 GAVETAS	\$3,500.00
438	PSICOLOG	1.2.4.1.3	EQUIPO DE COMPUTO HP C/NEGRO	\$8,500.00
440	PSICOLOG	1.2.4.1.1	SILLON DE PIEL C/CAFÉ	\$3,770.00
441	PSICOLOG	1.2.4.1.1	SILLON DE PIEL C/CAFÉ	\$3,770.00
446	CI-DID	1.2.4.1.1	ARCHIVERO 4 GAVETAS COLOR NEGRO	\$4,756.00
449	DISC-DIF	1.2.4.1.1	ARCHIVERO 4 GAVETAS CAOBA NEGRO	\$4,756.00

479	SG	1.2.4.1.3	EQUIPO DE COMPUTO COMPLETOS C/BOCINAS		\$12,000.00	
480	UIP	1.2.4.1.3	EQUIPO DE COMPUTO COMPLETOS C/BOCINAS		\$12,000.00	
486	TM	1.2.4.1.1	ESCRITORIO EJECUTIVO EN ESQUADRA CAOBA C/03 CAJONES		\$4,500.00	
490	TM	1.2.4.6.7	CAJA FUERTE MUSLER INTERCOM (PRIVADO TESORERIA)		\$11,360.00	
493	TM	1.2.4.6.4	AIRE ACONDICIONADO MIRAGE		\$5,200.00	
494	TM	1.2.4.6.4	AIRE ACONDICIONADO MIRAGE		\$5,200.00	
499	TM	1.2.4.1.1	ESCRITORIO SECRETARIAL COLOR CAOBA C/03 CAJONES		\$3,413.00	
507	TM	1.2.4.1.3	EQUIPO DE COMPUTO COMPLETO		\$16,000.00	
510	TM	1.2.4.1.3	EQUIPO DE COMPUTO GENERICO 500 GB HDD 4 GB RAM C/BOCINAS		\$6,960.00	
511	TM	1.2.4.1.3	EQUIPO DE COMPUTO BENQ		\$13,358.00	
514	TM	1.2.4.1.3	EQUIPO DE COMPUTO DELL VOSTRO 4 GB RAM 500 GB HDD		\$15,640.00	
518	TM	1.2.4.6.4	MINI SPLIT (TESORERIA)		\$13,590.00	
519	TM	1.2.4.1.3	EQUIPO DE COMPUTO LENOVO C/BLANCO		\$6,000.00	
520	TM	1.2.4.1.3	EQUIPO DE COMPUTO LENOVO C/BLANCO		\$6,000.00	
521	TM	1.2.4.1.3	EQUIPO DE COMPUTO PROTEUS BENQ		\$6,000.00	
522	TM	1.2.4.1.3	EQUIPO DE COMPUTO COMPLETO BENQ		\$6,000.00	
523	TM	1.2.4.1.3	EQUIPO DE COMPUTO BENQ C/NEGRO		\$6,000.00	
539	ECOL	1.2.4.1.3	EQUIPO GENERICO S/BOCINAS		\$12,000.00	
576	IDM	1.2.4.1.1	SILLON SECRETARIAL DE PIEL C/NEGRO C/CODERAS		\$3,770.00	
672	CCA-XIL	1.2.4.1.3	EQUIPO DE COMPUTO HP TODO EN UNO (10 PIEZAS)		\$109,800.00	
673	CCA-XIL	1.2.4.1.1	MESA PA PC (10 PIEZAS)		\$9,000.00	
675	CCA-XIL	1.2.4.1.3	MULTIFUNCIONAL P/COPIAS Y ESCANER		\$6,750.00	
677	CCA-XIL	1.2.4.1.1	SILLA DE TRABAJO (10 PIEZAS) una en malas condiciones		\$6,200.00	
678	CCA-XIL	1.2.4.1.1	ESCRITORIO C/ GRAFITO (4 PIEZAS)		\$8,400.00	
679	CCA-XIL	1.2.4.6.4	AIRE ACONDICIONADO		\$3,605.00	
695	CCA-IZT	1.2.4.1.3	EQUIPO DE COMPUTO HP TODO EN UNO (10 PIEZAS)		\$94,500.00	
696	CCA-IZT	1.2.4.1.1	MESA PA PC (10 PIEZAS)		\$7,750.00	
700	CCA-IZT	1.2.4.1.1	SILLA DE TRABAJO (20 PIEZAS)		\$10,600.00	
702	CCA-IZT	1.2.4.6.4	AIRE ACONDICIONADO		\$3,605.00	
703	CCA-JOB	1.2.4.1.3	EQUIPO DE COMPUTO HP TODO EN UNO (10 PIEZAS)		\$94,500.00	
704	CCA-JOB	1.2.4.1.1	MESA PA PC (10 PIEZAS)		\$7,750.00	
707	CCA-JOB	1.2.4.1.3	IMPRESORA		\$5,800.00	
711	CCA-JOB	1.2.4.6.4	AIRE ACONDICIONADO		\$3,605.00	
712	CCA-JOB	1.2.4.1.1	SILLAS (20)		\$10,600.00	

715	CCA-AHU	1.2.4.1.3	IMPRESORA HP LASER JET	\$5,800.00
716	CCA-AHU	1.2.4.1.3	EQUIPO DE COMPUTO TODO EN UNO (10)	\$94,500.00
717	CCA-AHU	1.2.4.1.1	SILLAS (10)	\$9,010.00
719	CCA-AHU	1.2.4.1.1	15 MESAS	\$11,250.00
720	CCA-TLAM	1.2.4.1.3	IMPRESORA HP HP LASERJET PRO 200	\$5,800.00
722	CCA-TLAM	1.2.4.1.3	COMPUTADORA DE ESCRITORIO HP (10 PIEZAS)	\$94,500.00
724	CCA-TLAM	1.2.4.1.1	MESA P/PC (10 PIEZAS)	\$7,750.00
725	CCA-TLAM	1.2.4.1.1	SILLA NEUMATICA (10 PIEZAS)	\$5,300.00
244	DE	1.2.4.1.1	SILON EJECUTIVO COLOR NEGRO	\$3,800.00
228	DE	1.2.4.6.4	AIRE ACONDICIONADO MARCA LG	\$5,000.00
248	DS	1.2.4.1.3	EQUIPO DE COMPUTO PROTEUS 2 GB RAM 500 GB HDD C/BOCINAS	\$6,960.00

Relación de cuentas bancarias productivas específicas
Periodo Anual del 2015

Fondo, Programa o Convenio	Datos de la Cuenta Bancaria	
	Institución Bancaria	Número de Cuenta
FONDO DE FORTALECIMIENTO MUNICIPAL 2013	BANCO MERCANTIL DEL NORTE S.A.	085 170 634 8
FONDO DE INFRAESTRUCTURA SOCIAL MUNICIPAL 2014	BANCO MERCANTIL DEL NORTE S.A.	021 167 134 9
FONDO DE FORTALECIMIENTO MUNICIPAL 2015	BANCO MERCANTIL DEL NORTE S.A.	026 224 103 4
FONDO DE INFRAESTRUCTURA SOCIAL MUNICIPAL 2015	BANCO MERCANTIL DEL NORTE S.A.	026 224 102 5
SISTEMA DE AGUA REGIONAL	BANCO MERCANTIL DEL NORTE S.A.	025 731 420 6
CULTURA	BANCO MERCANTIL DEL NORTE S.A.	022 365 750 6
APAZU 2014	BANCO MERCANTIL DEL NORTE S.A.	089 562 476 3
SEDATU 2015	BANCO MERCANTIL DEL NORTE S.A.	087 642 079 5
PROII FEDERAL 2015	BANCO MERCANTIL DEL NORTE S.A.	028 129 079 8
PROII ESTATAL 2015	BANCO MERCANTIL DEL NORTE S.A.	028 129 080 0
CONTINGENCIAS ECONOMICAS I 2015	BANCO MERCANTIL DEL NORTE S.A.	028 506 494 2
FONDO DE FORTALECIMIENTO MUNICIPAL 2015	BANCO MERCANTIL DEL NORTE S.A.	029 828 501 9
FONDO DE INFRAESTRUCTURA SOCIAL MUNICIPAL	BANCO MERCANTIL DEL NORTE S.A.	029 828 500 0
RAMO 20 3X1 MIGRANTES 2015	BANCO MERCANTIL DEL NORTE S.A.	040 978 092 7
CONTINGENCIAS ECONOMICAS INVERSION B 20	BANCO MERCANTIL DEL NORTE S.A.	040 998 879 6
SISTEMA DE AGUA REGIONAL	BANCO MERCANTIL DEL NORTE S.A.	040 998 874 1
APAZU 2014	BANCO MERCANTIL DEL NORTE S.A.	089 562 477 2
PROII FEDERAL 2015	BANCO MERCANTIL DEL NORTE S.A.	089 562 480 2
PROII ESTATAL 2015	BANCO MERCANTIL DEL NORTE S.A.	089 562 481 1
CONTINGENCIAS ECONOMICAS	BANCO MERCANTIL DEL NORTE S.A.	089 562 482 0

Estado de Situación Financiera

MUNICIPIO DE XILITLA

Al 31/12/2015

2015

2014

ACTIVO	2015	2014
ACTIVO		
Activo Circulante		
Efectivo y Equivalentes	18,060,771	-2,878,546
Derechos a Recibir Efectivo o Equivalentes	6,625,065	6,590,022
Derechos a Recibir Bienes o Servicios	6,203,118	3,260,607
Inventarios	0	0
Almacenes	0	0
Estimación por Pérdida o Deterioro de Activos Circulantes	0	0
Otros Activos Circulantes	0	0
Total de Activos Circulantes	30,888,954	6,972,083
Activo No Circulante		
Inversiones Financieras a Largo Plazo	0	0
Derechos a Recibir Efectivo o Equivalentes a Largo Plazo	0	0
Bienes Inmuebles, Infraestructura y Construcciones en Proceso	68,362,241	13,916,970
Bienes Muebles	7,461,414	4,997,209
Activos Intangibles	18,920	18,920
Depreciación, Deterioro y Amortización Acumulada de Bienes	0	0
Activos Diferidos	0	0
Estimación por Pérdida o Deterioro de Activos no Circulantes	0	0
Otros Activos no Circulantes	0	0
Total de Activos No Circulantes	75,842,575	18,933,100
TOTAL DEL ACTIVO	106,731,529	25,905,183
PASIVO		
Pasivo Circulante		
Cuentas por Pagar a Corto Plazo	41,998,825	3,309,638
Documentos por Pagar a Corto Plazo	4,289,822	3,617,399
Porción a Corto Plazo de la Deuda Pública a Largo Plazo	0	0
Títulos y Valores a Corto Plazo	0	0
Pasivos Diferidos a Corto Plazo	0	0
Fondos y Bienes de Terceros en Garantía y/o Administración a Corto Plazo	0	0
Provisiones a Corto Plazo	0	0
Otros Pasivos a Corto Plazo	0	0
Total de Pasivos Circulantes	46,288,647	6,927,037
Pasivo No Circulante		
Cuentas por Pagar a Largo Plazo	0	0
Documentos por Pagar a Largo Plazo	0	0
Deuda Pública a Largo Plazo	0	0
Pasivos Diferidos a Largo Plazo	0	0
Fondos y Bienes de Terceros en Garantía y/o en Administración a Largo Plazo	0	0
Provisiones a Largo Plazo	0	0
Total de Pasivos No Circulantes	0	0
TOTAL DEL PASIVO	46,288,647	6,927,037
HACIENDA PÚBLICA/ PATRIMONIO		
Hacienda Pública/Patrimonio Contribuido		
Aportaciones	0	0
Donaciones de Capital	0	0
Actualización de la Hacienda Pública / Patrimonio	0	0
Hacienda Pública/Patrimonio Generado	60,442,882	18,978,146
Resultados del Ejercicio (Ahorro / Desahorro)	41,621,766	-37,095,015
Resultados de Ejercicios Anteriores	18,621,116	56,073,161
Revalúos	0	0
Reservas	0	0
Rectificaciones de Resultados de Ejercicios Anteriores	0	0
Exceso o insuficiencia en la Actualización de la Hacienda Pública/Patrimonio	0	0
Resultado por Posición Monetaria	0	0
Resultado por Tenencia de Activos no Monetarios	0	0
TOTAL HACIENDA PÚBLICA/PATRIMONIO	60,442,882	18,978,146
TOTAL DEL PASIVO Y HACIENDA PÚBLICA / PATRIMONIO	106,731,529	25,905,183

C. JAVIER PACHECO SANCHEZ
PRESIDENTE MUNICIPAL

L.A.E. ALEJANDRO ZENDEJAS PELAEZ
TESORERO MUNICIPAL

LIC. FIDENCIO MONTES VILLEDA
SINDICO MUNICIPAL

C. JUAN MARCOS GARCIA HERNANDEZ
REGIDOR DE HACIENDA

Cuenta Pública 2015
MUNICIPIO DE XILITLA

Estado de Actividades
Del 01/01/2015 al 31/12/2015

MUNICIPIO DE
XILITLA
2015

0344

INGRESOS Y OTROS BENEFICIOS	
Ingresos de la Gestión	6,734,269
Impuestos	3,008,136
Cuotas y Aportaciones de Seguridad Social	18,800
Contribuciones de Mejoras	0
Derachos	1,905,725
Productos de Tipo Corriente	43,397
Aprovechamientos de Tipo Corriente	1,758,212
Ingresos por Venta de Bienes y Servicios	0
Ingresos no Comprendidos en las Fracciones de la Ley de Ingresos Causados en Ejercicios Fiscales Anteriores Pendientes de Liquidación o Pago	0
Participaciones, Aportaciones, Transferencias, Asignaciones, Subsidios y Otras Ayudas	254,800,313
Participaciones y Aportaciones	254,800,313
Transferencias, Asignaciones, Subsidios y Otras ayudas	0
Otros Ingresos y Beneficios	0
Ingresos Financieros	0
Incremento por Variación de Inventarios	0
Disminución del Exceso de Estimaciones por Pérdida o Deterioro u Obsolescencia	0
Disminución del Exceso de Provisiones	0
Otros Ingresos y Beneficios Varios	0
Total de Ingresos y Otros Beneficios	7,247,534,592
	0
GASTOS Y OTRAS PÉRDIDAS	
Gastos de Funcionamiento	149,143,254
Servicios Personales	58,215,909
Materiales y Suministros	86,796,534
Servicios Generales	24,130,811
Transferencias, Asignaciones, Subsidios y Otras Ayudas	10,726,640
Transferencias Internas y Asignaciones al Sector Público	0
Transferencias al Resto del Sector Público	0
Subsidios y Subvenciones	0
Ayudas Sociales	10,660,900
Pensiones y Jubilaciones	64,739
Transferencias a Fideicomisos, Mandatos y Contratos Análogos	0
Transferencias a la Seguridad Social	0
Donativos	0
Transferencias al Exterior	0
Participaciones y Aportaciones	709,894
Participaciones	0
Aportaciones	0
Convenios	709,894
Intereses, Comisiones y Otros Gastos de la Deuda Pública	19,430
Intereses de la Deuda Pública	19,430
Comisiones de la Deuda Pública	0
Gastos de la Deuda Pública	0
Costo por Coberturas	0
Apoyos Financieros	0
Otros Gastos y Pérdidas Extraordinarias	0
Estimaciones, Depreciaciones, Deterioros, Obsolescencia y Amortizaciones	0
Provisiones	0
Disminución de Inventarios	0
Aumento por Insuficiencia de Estimaciones por Pérdida o Deterioro y Obsolescencia	0
Aumento por Insuficiencia de Provisiones	0
Otros Gastos	0
Inversión Pública	59,114,599
Inversión Pública no Capitalizable	59,114,599
Total de Gastos y Otras Pérdidas	219,712,816
Resultados del Ejercicio (Ahorro y Desahorro)	41,821,766

C. JAVIER PACHECO SANCHEZ
PRESIDENTE MUNICIPAL

L.A.E. ALEJANDRO ZENDEJAS PELAEZ
TESORERO MUNICIPAL

LIC. FEDENCO MONTES VILLEDA
SINDICO MUNICIPAL

C. JUAN MARCOS GARCIA HERNANDEZ
REGIDOR DE HACIENDA

Cuenta Pública 2015
Estado de Variación en la Hacienda Pública
Del 1 de Enero al 31 de Diciembre de 2015
(pesos)

0245

MUNICIPIO DE XILITLA

Enta Público:

Concepto	Hacienda Pública/ Patrimonio Contribuido	Hacienda Pública/ Patrimonio Generado de Ejercicios Anteriores	Hacienda Pública/ Patrimonio Generado del Ejercicio	Ajustes por Cambios de Valor	TOTAL
Rectificaciones de Resultados de Ejercicios Anteriores					
Patrimonio Neto Inicial Ajustado del Ejercicio					
Aportaciones	0	0	0	0	0
Donaciones de Capital	0	0	0	0	0
Actualización de la Hacienda Pública/ Patrimonio	0	0	0	0	0
Variaciones de la Hacienda Pública/ Patrimonio Neto del Ejercicio					
Resultados del Ejercicio (Ahorro/Desahorro)	0	0	0	0	0
Resultados de Ejercicios Anteriores	0	0	0	0	0
Revalúos	0	0	0	0	0
Reservas	0	0	0	0	0
Hacienda Pública/ Patrimonio Neto Final del Ejercicio 2013	0	0	0	0	0
Cambios en la Hacienda Pública/ Patrimonio Neto del Ejercicio 2014					
Aportaciones	0	0	0	0	0
Donaciones de Capital	0	0	0	0	0
Actualización de la Hacienda Pública/ Patrimonio	0	0	0	0	0
Variaciones de la Hacienda Pública/ Patrimonio Neto del Ejercicio 2014					
Resultados del Ejercicio (Ahorro/Desahorro)	0	18,621,116	41,821,766	0	60,442,882
Resultados de Ejercicios Anteriores	0	0	41,821,766	0	41,821,766
Revalúos	0	0	0	0	0
Reservas	0	0	0	0	0
Saldo Neto en la Hacienda Pública / Patrimonio 2014	0	18,621,116	41,821,766	0	60,442,882

NO APLICA

Bajo protesta de decir verdad declaramos que los Estados Financieros y sus Notas son razonablemente correctos y responsabilidad del emisor

C. JAVIER PACHECO SANCHEZ
PRESIDENTE MUNICIPAL

L.A.E ALEJANDRO ZENDEJAS PELAEZ
TESORERO MUNICIPAL

LIC. FIDENCO MONTES VILLEDA
SINDICO MUNICIPAL

C. JUAN MARCOS GARCIA HERNANDEZ
REGIDOR DE HACIENDA

Cuenta Pública 2015
MUNICIPIO DE XILITLA

Estado de Cambios en la Situación Financiera

MUNICIPIO DE XILITLA

0340

Del 01/01/2015 al 31/12/2015

Origen

Aplicación

ACTIVO	0	80,828,346
Activo Circulante	0	23,916,871
Efectivo y Equivalentes	0	20,939,317
Derechos a Recibir Efectivo o Equivalentes	0	35,043
Derechos a Recibir Bienes o Servicios	0	2,942,511
Inventarios	0	0
Almacenes	0	0
Estimación por Pérdida o Deterioro de Activos Circulantes	0	0
Otros Activos Circulantes	0	0
Activo No Circulante	0	56,909,476
Inversiones Financieras a Largo Plazo	0	0
Derechos a Recibir Efectivo o Equivalentes a Largo Plazo	0	0
Bienes Inmuebles, Infraestructura y Construcciones en Proceso	0	54,445,271
Bienes Muebles	0	2,464,205
Activos Intangibles	0	0
Depreciación, Deterioro y Amortización Acumulada de Bienes	0	0
Activos Diferidos	0	0
Estimación por Pérdida o Deterioro de Activos no Circulantes	0	0
Otros Activos no Circulantes	0	0
PASIVO	39,381,610	0
Pasivo Circulante	39,381,610	0
Cuentas por Pagar a Corto Plazo	38,689,187	0
Documentos por Pagar a Corto Plazo	672,423	0
Porción a Corto Plazo de la Deuda Pública a Largo Plazo	0	0
Títulos y Valores a Corto Plazo	0	0
Pasivos Diferidos a Corto Plazo	0	0
Fondos y Bienes de Terceros en Garantía y/o Administración a Corto	0	0
Provisiones a Corto Plazo	0	0
Otros Pasivos a Corto Plazo	0	0
Pasivo No Circulante	0	0
Cuentas por Pagar a Largo Plazo	0	0
Documentos por Pagar a Largo Plazo	0	0
Deuda Pública a Largo Plazo	0	0
Pasivos Diferidos a Largo Plazo	0	0
Fondos y Bienes de Terceros en Garantía y/o en Administración a Largo	0	0
Provisiones a Largo Plazo	0	0
HACIENDA PÚBLICA/ PATRIMONIO	78,916,781	37,452,045
Hacienda Pública/Patrimonio Contribuido	0	0
Aportaciones	0	0
Donaciones de Capital	0	0
Actualización de la Hacienda Pública / Patrimonio	0	0
Hacienda Pública/Patrimonio Generado	78,916,781	37,452,045
Resultados del Ejercicio (Ahorro / Desahorro)	78,916,781	0
Resultados de Ejercicios Anteriores	0	37,452,045
Revalúos	0	0
Reservas	0	0
Rectificaciones de Resultados de Ejercicios Anteriores	0	0
Exceso o Insuficiencia en la Actualización de la Hacienda	0	0
Resultado por Posición Monetaria	0	0
Resultado por Tenencia de Activos no Monetarios	0	0

C. JAVIER PACHECO SANCHEZ
PRESIDENTE MUNICIPAL

L.A.E. ALEJANDRO ZENDEJAS PELA EZ
TESORERO MUNICIPAL

LIC. FIDENCIO MONTES VILLEDA
SINDICO MUNICIPAL

C. JUAN MARCOS GARCIA HERNANDEZ
REGIDOR DE HACIENDA

Cuenta Pública 2015

Estado de Flujos de Efectivo
Del 01/01/2015 Al 31/12/2015MUNICIPIO DE XILITLA
2015 2014

	2015	2014
Flujos de Efectivo de las Actividades de Operación		
Origen	261,486,647	249,254,008
Impuestos	3,008,136	3,160,213
Cuotas y Aportaciones de Seguridad Social	18,800	0
Contribuciones de mejoras	0	39,025
Derechos	1,905,725	1,901,416
Productos de Tipo Corriente	43,397	9,173
Aprovechamientos de Tipo Corriente	1,710,276	718,644
Ingresos por Venta de Bienes y Servicios	0	0
Ingresos no Comprendidos en las Fracciones de la Ley de Ingresos Causados en Ejercicios Fiscales Anteriores Pendientes de Liquidación o Pago	0	0
Participaciones y Aportaciones	254,600,313	230,363,855
Transferencias, Asignaciones y Subsidios y Otras ayudas	0	13,061,861
Otros Orígenes de Operación	0	0
Aplicación	146,612,343	149,920,423
Servicios Personales	58,215,909	56,831,497
Materiales y Suministros	54,827,247	52,123,858
Servicios Generales	22,635,673	24,658,876
Transferencias Internas y Asignaciones el Sector Público	0	0
Transferencias al resto del Sector Público	0	0
Subsidios y Subvenciones	0	0
Ayudas Sociales	10,158,840	5,074,131
Pensiones y Jubilaciones	64,739	95,000
Transferencias a Fideicomisos, Mandatos y Contratos Análogos	0	0
Transferencias a la Seguridad Social	0	0
Donativos	0	0
Transferencias al Exterior	0	0
Participaciones	0	0
Aportaciones	0	0
Convenios	709,894	11,137,060
Otros Aplicaciones de Operación	0	0
Flujos Netos de Efectivo por Actividades de Operación	114,874,304	99,333,585
Flujos de Efectivo de las Actividades de Inversión		
Origen	47,935	106,316
Bienes Inmuebles, Infraestructura y Construcciones en Proceso	47,935	106,316
Bienes Muebles	0	0
Otros Orígenes de Inversión	0	0
Aplicación	93,023,092	92,065,956
Bienes Inmuebles, Infraestructura y Construcciones en Proceso	2,307,700	1,619,275
Bienes Muebles	0	10,000
Otras Aplicaciones de Inversión	90,715,392	90,436,681
Flujos Netos de Efectivo por Actividades de Inversión	-92,975,157	-91,959,640
Flujo de Efectivo de las Actividades de Financiamiento		
Origen	0	8,000,000
Endeudamiento Neto	0	8,000,000
Interno	0	8,000,000
Externo	0	0
Disminución de Activos Financieros	0	0
Incremento de Otros Pasivos	0	0
Aplicación	47,480	14,214,917
Servicios de la Deuda	47,480	14,214,917
Interno	0	0
Externo	0	0
Incremento de Activos Financieros	0	0
Disminución de Otros Pasivos	0	0
Flujos netos de Efectivo por Actividades de Financiamiento	-47,480	-6,214,917
Incremento/Disminución Neta en el Efectivo y Equivalentes al Efectivo	21,851,668	1,159,028
Efectivo y Equivalentes al Efectivo al inicio del Ejercicio	-2,878,546	6,654,160
Efectivo y Equivalentes al Efectivo al final del Ejercicio	18,973,122	6,013,188

C. JAVIER PACHECO SANCHEZ
PRESIDENTE MUNICIPALL.A. E. ALEJANDRO ZENDEJAS PELAEZ
TESORERO MUNICIPALLIC. FIDENCIO MONTES VILLEDA
SINDICO MUNICIPALC. JUAN MARCOS GARCIA HERNANDEZ
REGIDOR DE HACIENDA



2. Más ingresos contables no presupuestarios	0
Incremento por variación de inventarios	0
Disminución del exceso de estimaciones por pérdida o deterioro u obsolescencia	0
Disminución del exceso de provisiones	0
Otros ingresos y beneficios varios	0
Otros ingresos contables no presupuestarios	0

3. Menos ingresos presupuestarios no contables	0
Productos de capital	0
Aprovechamientos capital	0
Ingresos derivados de financiamientos	0
Otros ingresos presupuestarios no contables	0



SINDICATURA MUNICIPAL
2015 - 2018
 FIDENCIO MONTES VILLEDA
 SINDICO MUNICIPAL
 XILITLA A. S. L. P.

[Signature]
 C. JAVIER MACÍAS SANCHEZ
 PRESIDENTE MUNICIPAL

[Signature]
 C. JUAN MARCOS GARCIA HERNANDEZ
 REGIDOR DE HACIENDA



TESORERIA
2015 - 2018
 XILITLA A. S. L. P.
 LA E. ALEJANDRO FERNANDEZ PELAEZ
 TESORERO MUNICIPAL


"Bajo protesta de decir verdad declaramos que los Estados Financieros y sus notas, son razonablemente correctos y son responsabilidad del emisor"




2. Menos egresos presupuestarios no contables	116,052,124
Mobiliario y equipo de administración	160,547
Mobiliario y equipo educacional y recreativo	9,800
Equipo e instrumental médico y de laboratorio	12,368
Vehículos y equipo de transporte	2,272,340
Equipo de defensa y seguridad	0
Maquinaria, otros equipos y herramientas	9,150
Activos biológicos	0
Bienes inmuebles	0
Activos intangibles	0
Obra pública en bienes propios	0
Acciones y participaciones de capital	0
Compra de títulos y valores	0
Inversiones en fideicomisos, mandatos y otros análogos	0
Provisiones para contingencias y otras erogaciones especiales	0
Amortización de la deuda pública	0
Adeudos de ejercicios fiscales anteriores (ADEFAS)	28,050
Otros Egresos Presupuestales No Contables	113,559,869

3. Más Gasto Contables No Presupuestales	59,114,599
Estimaciones, depreciaciones, deterioros, obsolescencia y amortizaciones	0
Provisiones	0
Disminución de inventarios	0
Aumento por insuficiencia de estimaciones por pérdida o deterioro u obsolescencia	0
Aumento por insuficiencia de provisiones	0
Otros Gastos	0
Otros Gastos Contables No Presupuestales	59,114,599




TESORERÍA
2015 - 2016
XILITLA, S.L.P.
TESORERO MUNICIPAL




RESIDENCIA MUNICIPAL
2015 - 2016
XILITLA, S.L.P.
REGISTRADOR DE HACIENDA




SINDICATURA MUNICIPAL
2015 - 2018
XILITLA, S.L.P.
SINDICO MUNICIPAL

“Bajo protesta de decir verdad declaramos que los Estados Financieros y sus notas, son razonablemente correctos y son responsabilidad del emisor”