

Cuenta Pública 2015  
Estado de Situación Financiera  
Al 31 de diciembre de 2015 y 2014  
(Pesos)  
MUNICIPIO DE VILLA DE ARRIAGA

| CONCEPTO  | Año 2015          | Año 2014          | CONCEPTO  | Año 2015           | Año 2014          |
|---|-------------------|-------------------|---|--------------------|-------------------|
| <b>ACTIVO</b>   |                   |                   | <b>PASIVO</b>   |                    |                   |
| <b>Activo Circulante</b>                                      |                   |                   | <b>Activo Circulante</b>  |                    |                   |
| Efectivo y Equivalentes                                       | 4,084,429         | 22,860,223        | Cuentas por Pagar a Corto Plazo   | 23,108,377         | 16,186,775        |
| Derechos a Recibir Efectivo o Equivalentes                    | 3,750,284         | 4,604,608         | Documentos por Pagar a Corto Plazo  | 0                  | 0                 |
| Derechos a Recibir Bienes o Servicios                         | 945,862           | 945,862           | Promoción a Corto Plazo de la Deuda Pública a Largo Plazo                           | 0                  | 0                 |
| Inventarios   | 0                 | 0                 | Títulos y Valores a Corto Plazo   | 0                  | 0                 |
| Almacenes   | 0                 | 0                 | Pasivos Diferidos a Corto Plazo   | 0                  | 0                 |
| Estimación por Pérdida o Deterioro de Activos Circulantes     | 0                 | 0                 | Fondos y Bienes de Terceros en Garantía y/o Administración a Corto Plazo            | 0                  | 0                 |
| Otros Activos Circulantes                                     | 0                 | 0                 | Provisiones a Corto Plazo   | 0                  | 0                 |
| <b>Total de Activos Circulantes</b>                           | <b>8,780,555</b>  | <b>28,410,693</b> | Otros Pasivos a Corto Plazo   | 0                  | 0                 |
|   |                   |                   | <b>Total de Pasivos Circulantes</b>   | <b>23,108,377</b>  | <b>16,186,775</b> |
| <b>Activo No Circulante</b>                                   |                   |                   | <b>Pasivo No Circulante</b>   |                    |                   |
| Inversiones Financieras a Largo Plazo                         | 0                 | 0                 | Cuentas por Pagar a Largo Plazo   | 0                  | 0                 |
| Derechos a Recibir Efectivo o Equivalentes a Largo Plazo      | 1,273,011         | 1,256,870         | Documentos por Pagar a Largo Plazo  | 0                  | 0                 |
| Bienes Inmuebles, Infraestructura y Construcciones en Proceso | 20,000            | 5,864,930         | Deuda Pública a Largo Plazo   | 0                  | 0                 |
| Bienes Muebles  | 842,797           | 629,549           | Pasivos Diferidos a Largo Plazo   | 0                  | 0                 |
| Activos Intangibles   | 20,500            | 20,500            | Fondos y Bienes de Terceros en Garantía y/o en Administración a Largo Plazo         | 0                  | 0                 |
| Depreciación, Deterioro y Amortización Acumulada de Bienes    | 0                 | 0                 | Provisiones a Largo Plazo   | 0                  | 0                 |
| Activos Diferidos   | 0                 | 0                 | <b>Total de Pasivos No Circulantes</b>  | <b>0</b>           | <b>0</b>          |
| Estimación por Pérdida o Deterioro de Activos no Circulantes  | 0                 | 0                 | <b>Total del Pasivo</b>   | <b>23,108,377</b>  | <b>16,186,775</b> |
| Otros Activos no Circulantes                                  | 0                 | 0                 | <b>HACIENDA PÚBLICA/ PATRIMONIO</b>   |                    |                   |
| <b>Total de Activos No Circulantes</b>                        | <b>2,156,308</b>  | <b>8,011,849</b>  | Hacienda Pública/Patrimonio Contribuido   | 0                  | 0                 |
| <b>Total del Activo</b>                                       | <b>10,936,864</b> | <b>36,422,543</b> | Aportaciones  | 0                  | 0                 |
|   |                   |                   | Donaciones de Capital   | 0                  | 0                 |
|   |                   |                   | Actualización de la Hacienda Pública / Patrimonio                                   | 0                  | 0                 |
|   |                   |                   | Hacienda Pública/Patrimonio Generado  | -12,171,513        | 20,822,569        |
|   |                   |                   | Resultados del Ejercicio (Ahorro / Desahorro)                                       | -32,954,032        | 194,678           |
|   |                   |                   | Resultados de Ejercicios Anteriores   | 20,822,569         | 20,822,569        |
|   |                   |                   | Revalúos  | 0                  | 0                 |
|   |                   |                   | Reservas  | 0                  | 0                 |
|   |                   |                   | Rectificaciones de Resultados de Ejercicios Anteriores                              | 0                  | 0                 |
|   |                   |                   | <b>Exceso o Insuficiencia en la Actualización de la Hacienda Pública/Patrimonio</b> | <b>0</b>           | <b>0</b>          |
|   |                   |                   | Resultado por Posición Monetaria  | 0                  | 0                 |
|   |                   |                   | Resultado por Tenencia de Activos no Monetarios                                     | 0                  | 0                 |
|   |                   |                   | <b>Total Hacienda Pública/ Patrimonio</b>   | <b>-12,171,513</b> | <b>20,822,569</b> |
|   |                   |                   | <b>Total del Pasivo y Hacienda Públicas / Patrimonio</b>                            | <b>10,936,864</b>  | <b>37,009,345</b> |

Bajo protesta de decir verdad declaramos que los Estados Financieros suscritos son verídicos, correctos y responsablemente del emisor

PROF. ARMANDO ALUSTIZABAL  
PRESIDENTE MUNICIPAL  
VILLA DE ARRIAGA, S.L.R.  
2015-2018

CP ALMA ALCIBIA HERNANDEZ DE LLANUEVA  
TESORERA  
Villa de Arriaga  
2015-2018

C. FERNANDO CABRIALES ARANDA  
SINDICOMUNICIPAL  
Irina Ramirez Javel


**Cuenta Pública 2014**  
**Estado de Variación en la Hacienda Pública**  
**Del 1o de enero al 31 de diciembre de 2014**  
 (pesos)


Poder Ejecutivo


Ente Público:

| Concepto   | Hacienda Pública/Patrimonio Contribuido | Hacienda Pública/Patrimonio Generado de Ejercicios Anteriores | Hacienda Pública/Patrimonio Generado del Ejercicio | Ajustes por Cambios de Valor | TOTAL       |
|--|---|---|--|------------------------------|-------------|
| <b>Rectificaciones de Resultados de Ejercicios Anteriores</b>                | 0                                       | 0   | 0  | 0                            | 0           |
| Patrimonio Neto Inicial Ajustado del Ejercicio                               | 0                                       | 0   | 0  | 0                            | 0           |
| Aportaciones   | 0                                       | 0   | 0  | 0                            | 0           |
| Donaciones de Capital  | 0                                       | 0   | 0  | 0                            | 0           |
| Actualización de la Hacienda Pública/Patrimonio                              | 0                                       | 0   | 0  | 0                            | 0           |
| <b>Variaciones de la Hacienda Pública/Patrimonio Neto del Ejercicio</b>      | 0                                       | 20,627,891  | 194,678  | 0                            | 20,822,569  |
| Resultados del Ejercicio (Ahorro/Desahorro)                                  | 0                                       | 0 \$  | 194,678.35   | 0                            | 194,678     |
| Resultados de Ejercicios Anteriores  | 0                                       | 20,627,891  | 0  | 0                            | 20,627,891  |
| Revalúos   | 0                                       | 0   | 0  | 0                            | 0           |
| Reservas   | 0                                       | 0   | 0  | 0                            | 0           |
| <b>Hacienda Pública/Patrimonio Neto Final del Ejercicio 2013</b>             | 0                                       | 20,627,891  | 194,678  | 0                            | 20,822,569  |
| <b>Cambios en la Hacienda Pública/Patrimonio Neto del Ejercicio 2014</b>     | 0                                       | 0   | 0  | 0                            | 0           |
| Aportaciones   | 0                                       | 0   | 0  | 0                            | 0           |
| Donaciones de Capital  | 0                                       | 0   | 0  | 0                            | 0           |
| Actualización de la Hacienda Pública/Patrimonio                              | 0                                       | 0   | 0  | 0                            | 0           |
| <b>Variaciones de la Hacienda Pública/Patrimonio Neto del Ejercicio 2014</b> | 0                                       | 194,678   | -17,951,272  | 0                            | -17,756,594 |
| Resultados del Ejercicio (Ahorro/Desahorro)                                  | 0                                       | 0   | -17,951,272  | 0                            | -17,951,272 |
| Resultados de Ejercicios Anteriores  | 0                                       | 194,678   | 0  | 0                            | 194,678     |
| Revalúos   | 0                                       | 0   | 0  | 0                            | 0           |
| Reservas   | 0                                       | 0   | 0  | 0                            | 0           |
| <b>Saldo Neto en la Hacienda Pública / Patrimonio 2014</b>                   | 0                                       | 20,822,569  | -17,756,594  | 0                            | 3,065,975   |

Bajo protesta de decir verdad declaramos que los Estados Financieros y sus Notas son verdaderamente correctos y responsabilidad del emisor

  
**PRESIDENTE MUNICIPAL**  
 PROF. ARMANDO BAUTISTA DE LA ROSA  
 PRESIDENTE MUNICIPAL AYUNTAMIENTO  
 VILLA DE ARRIAGA, S.L.P.  
 2015-2018

  
 C. FERNANDO CABRALES ARANDA  
 SINDICO MPAL

  
 CP. ALMA ALICIA HERNANDEZ VILLANUEVA  
 TESORERA de A.

  
 Ina Ramirez Juárez

Cuenta Pública 2015  
Estado de Cambios en la Situación Financiera  
Del 1 de enero al 31 de diciembre de 2015 y 2014  
(Pesos)

MUNICIPIO DE VILLA DE ARRIAGA

Ente Público:

| Concepto  | Origen            | Aplicación    | Concepto  | Origen           | Aplicación        |
|---|-------------------|---------------|---|------------------|-------------------|
| <b>ACTIVO</b>   | <b>25,498,927</b> | <b>13,248</b> | <b>PASIVO</b>   | <b>6,921,601</b> | <b>0</b>          |
| <b>Activo Circulante</b>                                      | <b>19,630,138</b> | <b>0</b>      | <b>Activo Circulante</b>  | <b>6,921,601</b> | <b>0</b>          |
| Efectivo y Equivalentes                                       | 18,775,794        | 0             | Cuentas por Pagar a Corto Plazo   | 8,921,601        | 0                 |
| Derechos a Recibir Efectivo o Equivalentes                    | 854,344           | 0             | Documentos por Pagar a Corto Plazo  | 0                | 0                 |
| Derechos a Recibir Bienes o Servicios                         | 0                 | 0             | Porción a Corto Plazo de la Deuda Pública a Largo Plazo                             | 0                | 0                 |
| Inventarios   | 0                 | 0             | Títulos y Valorías a Corto Plazo  | 0                | 0                 |
| Almacenes   | 0                 | 0             | Pasivos Diferidos a Corto Plazo   | 0                | 0                 |
| Estimación por Pérdida o Deterioro de Activos Circulantes     | 0                 | 0             | Fondos y Bienes de Terceros en Garantía y/o Administración a Corto Plazo            | 0                | 0                 |
| Otros Activos Circulantes                                     | 0                 | 0             | Provisiones a Corto Plazo   | 0                | 0                 |
|   |                   |               | Otros Pasivos a Corto Plazo   | 0                | 0                 |
| <b>Activo No Circulante</b>                                   | <b>5,868,789</b>  | <b>13,248</b> | <b>Pasivo No Circulante</b>   | <b>0</b>         | <b>0</b>          |
| Inversiones Financieras a Largo Plazo                         | 0                 | 0             | Cuentas por Pagar a Largo Plazo   | 0                | 0                 |
| Derechos a Recibir Efectivo o Equivalentes a Largo Plazo      | 23,859            | 0             | Documentos por Pagar a Largo Plazo  | 0                | 0                 |
| Bienes Inmuebles, Infraestructura y Construcciones en Proceso | 5,844,930         | 13,248        | Deuda Pública a Largo Plazo   | 0                | 0                 |
| Bienes Muebles  | 0                 | 0             | Pasivos Diferidos a Largo Plazo   | 0                | 0                 |
| Activos Intangibles   | 0                 | 0             | Fondos y Bienes de Terceros en Garantía y/o en Administración a Largo Plazo         | 0                | 0                 |
| Depreciación, Deterioro y Amortización Acumulada de Bienes    | 0                 | 0             | Provisiones a Largo Plazo   | 0                | 0                 |
| Activos Diferidos   | 0                 | 0             |   |                  |                   |
| Estimación por Pérdida o Deterioro de Activos no Circulantes  | 0                 | 0             | <b>HACIENDA PÚBLICA/ PATRIMONIO</b>   | <b>194,678</b>   | <b>33,188,761</b> |
| Otros Activos no Circulantes                                  | 0                 | 0             | <b>Hacienda Pública/Patrimonio Contribuido</b>                                      | <b>0</b>         | <b>0</b>          |
|   |                   |               | Aportaciones  | 0                | 0                 |
|   |                   |               | Donaciones de Capital   | 0                | 0                 |
|   |                   |               | Actualización de la Hacienda Pública / Patrimonio                                   | 0                | 0                 |
|   |                   |               | <b>Hacienda Pública/Patrimonio Generado</b>   | <b>194,678</b>   | <b>33,188,761</b> |
|   |                   |               | Resultados del Ejercicio (Ahorro / Desahorro)                                       | 0                | 33,188,761        |
|   |                   |               | Resultados de Ejercicios Anteriores   | 194,678          | 0                 |
|   |                   |               | Revalúos  | 0                | 0                 |
|   |                   |               | Reservas  | 0                | 0                 |
|   |                   |               | Rectificaciones de Resultados de Ejercicios Anteriores                              | 0                | 0                 |
|   |                   |               | <b>Exceso o Insuficiencia en la Actualización de la Hacienda Pública/Patrimonio</b> | <b>0</b>         | <b>0</b>          |
|   |                   |               | Resultado por Posición Monetaria  | 0                | 0                 |
|   |                   |               | Resultado por Tenencia de Activos no Monetarios                                     | 0                | 0                 |

Bajo protesta de decir verdad declaramos que los Estados Financieros y sus datos estadísticos son razonablemente correctos y responsabilidad del emisor



**PRESIDENTE MUNICIPAL**  
PROF. ARMANDO BROTTISTA ARANDA  
PRESIDENTE MUNICIPAL DEL H. AYUNTAMIENTO  
VILLA DE ARRIAGA, S.L.P.  
2015-2018

**TESORERA MUNICIPAL**  
CP. ALMA ALICIA HERNÁNDEZ VELAZQUEVA  
TESORERA DE / 2015

**SINDICO MPAL**  
C. FERNANDO CABRIALES ARANDA

**TESORERA MUNICIPAL**  
TERESA RAMÍREZ JIMÉNEZ

**MUNICIPIO DE VILLA DE. ARRIAGA,S.L.P.**  
**EJERCICIO 2015**

**NOTAS DE DESGLOSE**

**I) NOTAS AL ESTADO DE SITUACIÓN FINANCIERA**

**Activo**

**Efectivo y Equivalentes**

1. El saldo de la cuenta al 31 de diciembre es por cantidad de \$ 4,084,429.21 este saldo se integra de saldo en banco actual administración, **Derechos a recibir Efectivo y Equivalentes y Bienes o Servicios a Recibir**
2. El saldo de la cuenta Deudores Diversos al cierre del ejercicio 2015 es por la cantidad de \$ 3,352,156.96 principalmente saldos de administraciones anteriores, esta cuenta está en análisis para su posible recuperación o en su caso se depurara,

**Bienes Disponibles para su Transformación o Consumo (inventarios)**

3. El MUNICIPIO. no cuenta con almacén de materiales e insumos, el material se solicita al proveedor según las necesidades de cada departamento.

**Inversiones Financieras**

4. El MUNICIPIO. no tiene inversiones financieras, el recurso es utilizado de manera inmediata para las necesidades básicas, gasto corriente y gasto de inversión.

**Bienes Muebles, Inmuebles e Intangibles**

5. Los activos DEL MUNICIPIO. cumplen en su mayoría los establecido en el artículo 23, 24, 25 y 26 de la ley de contabilidad gubernamental, si bien es cierto el artículo 27 indica que los bienes muebles no podrán ser registrados a un valor inferior al del catastral, el ayuntamiento no omite el registro de bienes

**Estimaciones y Deterioros**

6. El MUNICIPIO. no aplica depreciación sobre los bienes,

**Pasivo**

1. El saldo de la cuenta de aguinaldo por pagar \$ 23,108,376.69 Dichos saldos se vienen arrastrando de admon anteriores y los que son de esta admon serán liquidados en enero de 2016
2. El saldo de la cuenta de impuestos y derechos por pagar al cierre del ejercicio 2015 es por la cantidad de \$ 6885,358.70 este saldo también corresponde a las cuentas por pagar.
3. En el mes de diciembre se obtuvo un préstamo de gobierno del estado para poder solventar el pago de aguinaldos, este préstamo será liquidado en once meses del año 2016, el importe de dicho préstamo fue por la cantidad de \$ 467,225.00

**II) NOTAS AL ESTADO DE ACTIVIDADES**

**Ingresos de Gestión**

1. En la presenta administración el objetivo es ser más eficiente en la gestión de recursos para mejorar la calidad de los servicios brindados a la comunidad y mejorar los programas de bienestar y unión familiar en municipio

2.

**Gastos y Otras Pérdidas:**

1. Durante el presente ejercicio las principales partidas fueron las de sueldos al personal \$ 28,687,566. Del personal operativo y funcionarios ,inversión publica \$ 54,915,819.46 que son las obras gestionadas y plasmadas en el poa.

2.

**NOTAS AL ESTADO DE VARIACIÓN EN LA HACIENDA PÚBLICA**

| FECHA      | NO. CTA. | CUENTA                                 | S. INICIAL    | DEBE           | HABER | SALDO          |
|------------|----------|--|---------------|----------------|-------|----------------|
| 31/12/2015 | 3200     | HACIENDA PUBLICA / PATROMINIO GENERADO | 194,678.35    | 0.00           | 0.00  | 194,678.35     |
| 31/12/2015 | 3220-001 | RESULTADO DEL EJERCICIO 2012           | 20,627,891.07 | 0.00           | 0.00  | 20,627,891.07  |
| 31/12/2015 | 3320-4   | RESULTADO DEL EJERCICIO 2013           | 0             | -17,951,272.09 | 0.00  | -17,951,272.09 |
| 31/12/2015 | 320-2014 | RESULTADO DEL EJERCICIO 2014           | 194,676.35    | 0.00           | 0.00  | 194,678.35     |

En el ejercicio se realizaron movimiento que afectaron el la hacienda publica el primero por el registro del patrimonio del municipio

**IV) NOTAS AL ESTADO DE FLUJOS DE EFECTIVO**

**Efectivo y equivalentes**

1. El análisis de los saldos inicial y final que figuran en la última parte del Estado de Flujo de Efectivo en la cuenta de efectivo y equivalentes es como sigue:

|   | 2015                | 2014     |
|---|---------------------|----------|
| Efectivo en Bancos –Tesorería           | 4,084,429.21        | 0        |
| Efectivo en Bancos- Dependencias        | 0                   | 0        |
| Inversiones temporales (hasta 3 meses)  | 0                   | 0        |
| Fondos con afectación específica        | 0                   | 0        |
| Depósitos de fondos de terceros y otros | 0                   | 0        |
| <b>Total de Efectivo y Equivalentes</b> | <b>4,084,429.21</b> | <b>0</b> |

**NOTAS DE MEMORIA (CUENTAS DE ORDEN)**

Las cuentas de orden manifestados en el estado de Posición Financiera corresponden a los presupuesto aprobados y publicados en el periódico oficial del estado el día 15 de enero de 2015

| <b>CUENTAS DE ORDEN PRESUPUESTAL DE LOS INGRESOS</b> | <b>IMPORTE</b>  |
|--|-----------------|
| LEY DE INGRESOS ESTIMADO                             | \$96,740,718.39 |
| LEY DE INGRESOS POR EJECUTAR                         | \$14,227,233.96 |
| LEY DE INGRESOS DEVENGADA                            | \$82,520,484.78 |
| LEY DE INGRESOS RECAUDADA                            | \$82,520,484.78 |
| <b>CUENTAS DE ORDEN PRESUPUESTAL DE LOS EGRESOS</b>  | <b>IMPORTE</b>  |
| PRESUPUESTO DE EGRESOS APROBADO                      | \$96,740,718.39 |
| PRESUPUESTO DE EGRESOS POR EJERCER                   | \$2,890,623.59  |
| PRESUPUESTO DE EGRESOS COMPROMETIDO                  | \$93,850,094.80 |
| PRESUPUESTO DE EGRESOS DEVENGADO                     | \$93,850,094.80 |
| PRESUPUESTO DE EGRESOS EJERCIDO                      | 81,400,357.08   |
| PRESUPUESTO DE EGRESOS PAGADO                        | 81,400,357.08   |

#### **INVENTARIOS DE BIENES MUEBLES**

Los activos fijos del Municipio, cumplen en su mayoría los establecido en el artículo 23, 24, 25 y 26 de la ley de contabilidad gubernamental, si bien es cierto el artículo 27 indica que los bienes muebles no podrán ser registrados a un valor inferior al del catastral, el ayuntamiento no omite el registro de bienes y se otorga un importe equivalente a un peso y el cual será modificado en cuando se tengan los elemento que permitan dar un valor real.

La anterior administración no tuvo los elementos para realizarlo por lo que esta administración 2015-2018 realizara dicha estimación en el ejercicio 2016.

#### **LAUDOS LABORABLES**

EL Municipio ya manifestó los laudos en la contabilidad como se comprendieron hasta sep del 2015

### **NOTAS DE GESTIÓN ADMINISTRATIVA**

#### **1. Introducción**

Los Estados Financieros de los entes públicos, proveen de información financiera a los principales usuarios de la misma, al Congreso y a los ciudadanos. Así mismo los Estado Financieros cumplen con lo establecido en el artículos 46, 48 y 49 de la Ley General de Contabilidad Gubernamental

El objetivo del presente documento es la revelación del contexto y de los aspectos económicos-financieros más relevantes que influyeron en las decisiones del periodo, y que deberán ser considerados en la elaboración de los estados financieros para la mayor comprensión de los mismos y sus particularidades.

## **2. Panorama Económico y Financiero**

El Municipio. su principal actividad es brindar servicios y la ejecución de obras y acciones de la familia

## **3. Autorización e Historia**

.-Villa de Arriaga es uno de los 58 municipios que constituyen el estado mexicano de San Luis Potosí. Se encuentra localizado al suroeste del estado y aproximadamente a 60 kilómetros de la ciudad de San Luis Potosí. Cuenta con una extensión territorial de 860.50 km<sup>2</sup>. Según el II Censo de Población y Vivienda de 2005, el municipio tiene 14,952 habitantes, de los cuales 7,367 son hombres y 7,585 son mujeres.<sup>1</sup> Su nombre se debe a Ponciano Arriaga, benemérito del estado.El municipio tiene fecha de registro en federal de contribuyentes del 01 de mayo de 1999,

## **4. Organización y Objeto Social**

Siendo su principal actividad los servicios y atención a la población con alta marginación, brindado a las familias de las comunidades atención médica, traslados y gestión ante las instituciones públicas y privadas

## **5. Bases de Preparación de los Estados Financieros**

Se informará sobre:

- a) Se aplica la normatividad emitida por el CONAC y las disposiciones legales aplicables.

## **6. Políticas de Contabilidad Significativas**

No se aplica ningún método de actualización de los activo, así como de los inventarios

## **7. Posición en Moneda Extranjera y Protección por Riesgo Cambiario**

d) La información financiera presentada por el municipio es en moneda nacional, no se realizan operación con moneda extranjera

## **8. Reporte Analítico del Activo**

- a) El municipio actualmente no realiza depreciación de los activos

## **9. Fideicomisos, Mandatos y Análogos**

- a) El Municipio. actualmente no cuenta con fideicomisos

## **10. Calificaciones otorgadas**

No se tiene alguna calificación

## **13. Proceso de Mejora**

- a) El objetivo es ser mas eficiente en la recaudación y gestión de recursos que permita cubrir la necesidades básicas del municipio

## **14. Información por Segmentos**

- a) El objetivo es ser más eficiente en la gestión de recursos que permita cubrir la necesidades básicas de las personas más necesitadas.,

## **15. Eventos Posteriores al Cierre**

## **INVENTARIOS DE BIENES MUEBLES**

Los activos fijos del Municipio. cumplen en su mayoría los establecido en el artículo 23, 24, 25 y 26 de la ley de contabilidad gubernamental, si bien es cierto el artículo 27 indica que los bienes muebles no podrán ser registrados a un valor inferior al del catastral, el ayuntamiento no omite el registro de bienes y se otorga un importe equivalente a un peso y el cual será modificado en cuando se tengan los elemento que permitan dar un valor real.

La anterior administración no tuvo los elementos para realizarlo por lo que esta administración 2015-2018 realizara dicha estimación en el ejercicio 2016.

#### LAUDOS LABORABLES

EL Municipio. ya manifestó el saldo de la cuenta de laudos, para el ejercicio 2016 se pretende tener esta información completa.

#### 16. Partes Relacionadas

No se tiene influencia sobre el municipio por otra entidad que impida de decisiones



C. PROF. ARMANDO BAUTISTA  
PRESIDENTE MUNICIPAL  
PRESIDENTE DE MUNICIPAL VILLA DE ARRIAGA, S.L.P.  
2015-2018

C. CP ALMA ALICIA HERNANDEZ VILLANUEVA  
TESORERA MPAL DE. VILLA DE ARRIAGA, S.L.P.  
Villa de Arriaga, S.L.P.  
2015-2018



Cuenta Pública 2015  
Estado Analítico del Activo  
Del 1 de enero al 31 de diciembre de 2015  
(Pesos)


MUNICIPIO DE VILLA DE ARRIAGA



Ente Público:


| Concepto  | 1<br>Saldo Inicial | 2<br>Cargos del Periodo | 3<br>Abonos del Periodo | 4<br>Saldo Final<br>4=(1+2-3) | 5<br>Variación del Periodo<br>5=(4-1) |
|---|--------------------|-------------------------|-------------------------|-------------------------------|---------------------------------------|
| <b>ACTIVO</b>   |                    |                         |                         |                               |                                       |
| Activo Circulante   | 28,410,693         | 181,366,532             | 200,996,670             | 8,780,555                     | -19,630,138                           |
| Efectivo y Equivalentes                                       | 22,860,223         | 94,181,555              | 112,957,349             | 4,084,429                     | -18,775,794                           |
| Derechos a Recibir Efectivo o Equivalentes                    | 4,604,608          | 87,184,977              | 88,039,322              | 3,750,264                     | -854,344                              |
| Derechos a Recibir Bienes o Servicios                         | 945,862            | 0                       | 0                       | 945,862                       | 0                                     |
| Inventarios   | 0                  | 0                       | 0                       | 0                             | 0                                     |
| Almacenes   | 0                  | 0                       | 0                       | 0                             | 0                                     |
| Estimación por Pérdida o Deterioro de Activos Circulantes     | 0                  | 0                       | 0                       | 0                             | 0                                     |
| Otros Activos Circulantes                                     | 0                  | 0                       | 0                       | 0                             | 0                                     |
| <b>Activo No Circulante</b>                                   | <b>8,598,651</b>   | <b>48,497,335</b>       | <b>54,939,678</b>       | <b>2,156,308</b>              | <b>-6,442,343</b>                     |
| Inversiones Financieras a Largo Plazo                         | 0                  | 0                       | 0                       | 0                             | 0                                     |
| Derechos a Recibir Efectivo o Equivalentes a Largo Plazo      | 1,296,870          | 0                       | 23,859                  | 1,273,011                     | -23,859                               |
| Bienes Inmuebles, Infraestructura y Construcciones en Proceso | 5,864,930          | 47,515,061              | 53,359,991              | 20,000                        | -5,844,930                            |
| Bienes Muebles  | 829,549            | 13,248                  | 0                       | 842,797                       | 13,248                                |
| Activos Intangibles   | 20,500             | 0                       | 0                       | 20,500                        | 0                                     |
| Depreciación, Deterioro y Amortización Acumulada de Bienes    | 0                  | 0                       | 0                       | 0                             | 0                                     |
| Activos Difendidos  | 586,802            | 969,026                 | 1,555,828               | 0                             | -586,802                              |
| Estimación por Pérdida o Deterioro de Activos no Circulantes  | 0                  | 0                       | 0                       | 0                             | 0                                     |
| Otros Activos no Circulantes                                  | 0                  | 0                       | 0                       | 0                             | 0                                     |
| <b>TOTAL DEL ACTIVO</b>                                       | <b>37,009,345</b>  | <b>229,863,867</b>      | <b>255,936,348</b>      | <b>10,936,864</b>             | <b>-26,072,481</b>                    |



Bajo protesta de decir verdad declaramos que los Estados Financieros y sus Notas son razonablemente correctos y responsabilidad del emisor

  
**ARMANDO BAUTISTA**  
 PRESIDENTE MUNICIPAL  
 VILLA DE ARRIAGA, S.L.P.  
 2015-2018

  
**FERNANDO CABRIALES ARANDA**  
 SINDICO MRAL  
  
 Irma Ramirez Jerez

  
**TESORERA**  
 CP. ALMA ALVARADO VILLANUEVA  
 TESO

Cuenta Pública 2015  
Estado de Actividades  
Del 1 de enero al 31 de diciembre de 2015 y 2014  
(Pesos)

MUNICIPIO DE VILLA DE ARRIAGA

| Concepto  | 2015              | 2014 | 2015               | 2014 |
|---|-------------------|------|--------------------|------|
| <b>INGRESOS Y OTROS BENEFICIOS</b>  |                   |      |                    |      |
| Ingresos de la Gestión  | 2,384,844         |      |                    |      |
| Impuesto  | 1,181,414         |      |                    |      |
| Cuotas y Aportaciones de Seguridad Social   | 0                 |      |                    |      |
| Contribuciones de Mejoras   | 0                 |      |                    |      |
| Derechos  | 837,936           |      |                    |      |
| Productos de Tipo Corriente   | 67,729            |      |                    |      |
| Aprovechamientos de Tipo Corriente  | 302,765           |      |                    |      |
| Ingresos por Venta de Bienes y Servicios  | 0                 |      |                    |      |
| Ingresos no Consignados en las Fracciones de la Ley de Ingresos Causados en Ejercicios Fiscales Anteriores Pendientes de Liquidación o Pago | 0                 |      |                    |      |
| Participaciones, Aportaciones, Transferencias, Asignaciones, Subsidios y Otras Ayudas   | 80,155,641        |      |                    |      |
| Participaciones y Aportaciones  | 80,155,641        |      |                    |      |
| Transferencias, Asignaciones, Subsidios y Otras ayudas  | 0                 |      |                    |      |
| Otros Ingresos y Beneficios   | 4,749             |      |                    |      |
| Ingresos Financieros  | 0                 |      |                    |      |
| Incremento por Variación de Inventarios   | 0                 |      |                    |      |
| Disminución del Exceso de Estimaciones por Perdida o Obsolescencia  | 0                 |      |                    |      |
| Disminución del Exceso de Provisiones   | 0                 |      |                    |      |
| Otros Ingresos y Beneficios Varios  | 4,749             |      |                    |      |
| <b>Total de Ingresos y Otros Beneficios</b>   | <b>22,935,234</b> |      |                    |      |
| <b>GASTOS Y OTRAS PÉRDIDAS</b>  |                   |      |                    |      |
| Gastos de Funcionamiento  |                   |      | 39,839,522         |      |
| Servicios Personales  |                   |      | 28,667,566         |      |
| Materiales y Suministros  |                   |      | 2,045,237          |      |
| Servicios Generales   |                   |      | 8,108,719          |      |
| Derechos  |                   |      | 0                  |      |
| Transferencia, Asignaciones, Subsidios y Otras Ayudas   |                   |      | 5,926,468          |      |
| Transferencias Internas y Asignaciones al Sector Público  |                   |      | 2,093,351          |      |
| Transferencias al Resto del Sector Público  |                   |      | 0                  |      |
| Subsidios y Subvenciones  |                   |      | 0                  |      |
| Ayudas Sociales   |                   |      | 2,542,225          |      |
| Pensiones y Jubilaciones  |                   |      | 880,910            |      |
| Transferencias a Fideicomisos, Mandatos y Contratos Analógicos  |                   |      | 0                  |      |
| Transferencias a la Seguridad Social  |                   |      | 0                  |      |
| Demeritos   |                   |      | 0                  |      |
| Transferencias al Exterior  |                   |      | 0                  |      |
| Participaciones y Aportaciones  |                   |      | 0                  |      |
| Participaciones   |                   |      | 0                  |      |
| Aportaciones  |                   |      | 0                  |      |
| Convencios  |                   |      | 0                  |      |
| Intereses, Comisiones y Otros Gastos de la Deuda Pública  |                   |      | 0                  |      |
| Intereses de la Deuda Pública   |                   |      | 0                  |      |
| Comisiones de la Deuda Pública  |                   |      | 0                  |      |
| Gastos de la Deuda Pública  |                   |      | 0                  |      |
| Costo por Coberturas  |                   |      | 0                  |      |
| Ayudas Financieras  |                   |      | 0                  |      |
| Otros Gastos y Pérdidas Extraordinarias   |                   |      | 0                  |      |
| Estimaciones, Depreciaciones, Deterioros, Obsolescencia y Amortizaciones  |                   |      | 0                  |      |
| Provisiones   |                   |      | 0                  |      |
| Disminución de Inventarios  |                   |      | 0                  |      |
| Aumento por insuficiencia de Estimaciones por Perdida o Obsolescencia   |                   |      | 0                  |      |
| Aumento por insuficiencia de Provisiones  |                   |      | 0                  |      |
| Otros Gastos  |                   |      | 0                  |      |
| Inversión Pública   |                   |      | 54,915,819         |      |
| Inversión Pública no Capitalizable  |                   |      | 54,915,819         |      |
| <b>Total de Gastos y Otras Pérdidas</b>   |                   |      | <b>100,281,827</b> |      |
| <b>Resultado del Ejercicio (Ahorro/Desahorro)</b>   |                   |      | <b>-77,356,594</b> |      |

Bajo protesta de decir verdad declaramos que los Estados Financieros y sus Notas, razonablemente representan la verdadera situación de los recursos de esta entidad.



*[Signature]*  
PRESIDENTE MUNICIPAL  
DEL H. AYUNTAMIENTO  
C. FERNANDO CABRIALES ARANDA  
2015-2018



*[Signature]*  
TESORERÍA MUNICIPAL  
TESORERA  
CIP ALMA ALICIA HERNANDEZ VILLANUEVA  
2015-2018

*[Signature]*  
Imu Ramirez Jerez


Cuenta Pública 2015  
Estado de Flujos de Efectivo  
Del 1 de enero al 31 de diciembre de 2015 y 2014  
(Pesos)

MUNICIPIO DE VILLA DE ARRIAGA

Ente Público:

| Concepto  | 2013       | 2014 | Concepto   | 2014        | 2013 |
|---|------------|------|--|-------------|------|
| <b>Flujos de Efectivo de las Actividades de Operación</b>                               |            |      | <b>Flujos de Efectivo de las Actividades de Inversión</b>                    |             |      |
| <b>Origen</b>   |            |      | <b>Origen</b>  |             |      |
| Impuestos   | 82,519,385 |      | Bienes Inmuebles, Infraestructura y Construcciones en Proceso                | 1,100       | 0    |
| Cuentas y Aportaciones de Seguridad Social  | 1,181,414  |      | Bienes Muebles   | 1,100       | 0    |
| Contribuciones de mejoras   | 0          |      | Otros Orígenes de Inversión  | 0           | 0    |
| Derechos  | 837,936    |      |  |             |      |
| Productos de Tipo Corriente   | 62,729     |      | <b>Aplicación</b>  |             |      |
| Aprovechamientos de Tipo Corriente  | 301,665    |      | Bienes Inmuebles, Infraestructura y Construcciones en Proceso                | 48,484,087  | 0    |
| Ingresos por Venta de Bienes y Servicios  | 0          |      | Bienes Muebles   | 48,484,087  | 0    |
| Ingresos no Comprendidos en las Fracciones de la Ley de Ingresos Causados en Ejercicios | 0          |      | Otras Aplicaciones de Inversión  | 0           | 0    |
| Fiscales Anteriores Pendientes de Liquidación o Pago                                    | 0          |      |  |             |      |
| Participaciones y Aportaciones  | 80,155,841 |      | <b>Flujos Netos de Efectivo por Actividades de Inversión</b>                 | -48,482,987 | 0    |
| Transferencias, Asignaciones y Subsidios y Otras Ayudas                                 | 0          |      |  |             |      |
| Otros Orígenes de Operación   | 0          |      |  |             |      |
| <b>Aplicación</b>   |            |      | <b>Flujo de Efectivo de las Actividades de Financiamiento</b>                |             |      |
| Servicios Personales  | 32,916,370 |      | <b>Origen</b>  |             |      |
| Materiales y Suministros  | 16,237,828 |      | Endeudamiento Neto   | 11,661,070  | 0    |
| Servicios Generales   | 2,043,237  |      | Interno  | 0           | 0    |
| Transferencias Internas y Asignaciones al Sector Público                                | 9,108,719  |      | Externo  | 0           | 0    |
| Transferencias al resto del Sector Público  | 2,093,351  |      | Otros Orígenes de Financiamiento   | 11,661,070  | 0    |
| Subsidios y Subvenciones  | 0          |      |  |             |      |
| Ayudas Sociales   | 2,542,225  |      | <b>Aplicación</b>  |             |      |
| Pensiones y Jubilaciones  | 890,910    |      | Servicios de la Deuda  | 31,556,992  | 0    |
| Transferencias a Fideicomisos, Mandatos y Contratos Análogos                            | 0          |      | Interno  | 0           | 0    |
| Transferencias a la Seguridad Social  | 0          |      | Externo  | 0           | 0    |
| Donativos   | 0          |      | Otras Aplicaciones de Financiamiento   | 31,556,992  | 0    |
| Transferencias al Externo   | 0          |      |  |             |      |
| Participaciones   | 0          |      | <b>Flujos netos de Efectivo por Actividades de Financiamiento</b>            | -19,895,921 | 0    |
| Aportaciones  | 0          |      |  |             |      |
| Convenios   | 0          |      |  |             |      |
| Otras Aplicaciones de Operación   | 0          |      |  |             |      |
| <b>Flujos Netos de Efectivo por Actividades de Operación</b>                            | 49,603,115 |      | <b>Incremento/Disminución Neta en el Efectivo y Equivalentes al Efectivo</b> | -18,775,794 | 0    |
|   |            |      |  |             |      |
|   |            |      | <b>Efectivo y Equivalentes al Efectivo al inicio del Ejercicio</b>           | 22,860,223  | 0    |
|   |            |      | <b>Efectivo y Equivalentes al Efectivo al final del Ejercicio</b>            | 4,084,429   | 0    |

Bajo protesta de decir verdad declaramos que los Estados Financieros y sus Notas son razonablemente correctos y responsabilidad del emisor

  
PROF. ARMANDO AUTISTA ABAD  
PRESIDENTE MPAL

  
C. FERNANDO CABRALES ARANDA  
SINDICO MPAL

  
Irma Pamela Juárez



  
CP. ALMA ALICIA HERNANDEZ MESQUERA  
TESORERA MPAL  
Villa de Arriaga  
2015

**OTRA INFORMACION  
CONTABLE**

MUNICIPIO DE VILLA DE ARRIAGA  
ESTADO DE SAN LUIS POTOSÍ  
1 - Balanza de Comprobación del 1/ene al 31/dic/2015

| Nat. Cuenta | Nombre de la cuenta                              | SALDO ANTERIOR |          | MOVIMIENTOS    |               | SALDO ACTUAL |                |
|-------------|--|----------------|----------|----------------|---------------|--------------|----------------|
|             |  | DEUDOR         | ACREEDOR | DEUDOR         | ACREEDOR      | DEUDOR       | ACREEDOR       |
| D 1111      | EFFECTIVO  | 0.00           | 0.00     | 15,576,656.76  | 15,576,656.76 | 0.00         | 0.00           |
| D 1112      | BANCOS/TEJORERIA                                 | 0.00           | 0.00     | 101,465,121.18 | 97,380,691.97 | 4,084,429.21 | 0.00           |
| D 1122      | CUENTAS POR COBRAR A CORTO PLAZO                 | 0.00           | 0.00     | 80,155,640.61  | 80,155,640.61 | 0.00         | 0.00           |
| D 1123      | DEUDORES DIVERSOS POR COBRAR A CORTO PLAZO       | 0.00           | 0.00     | 8,870,993.69   | 5,518,836.73  | 3,352,156.96 | 0.00           |
| D 1124      | INGRESOS POR RECUPERAR A CORTO PLAZO             | 0.00           | 0.00     | 2,364,844.17   | 2,364,844.17  | 0.00         | 0.00           |
| D 1126      | PRESTAMOS OTORGADOS A CORTO PLAZO                | 0.00           | 0.00     | 398,107.00     | 0.00          | 398,107.00   | 0.00           |
| D 1131      | ANTICIPO A PROVEEDORES POR ADQUISICION           | 0.00           | 0.00     | 945,862.00     | 0.00          | 945,862.00   | 0.00           |
| D 1229      | OTROS DERECHOS A RECIBIR EFECTIVO O EQUIVALENTES | 0.00           | 0.00     | 1,296,869.95   | 23,858.55     | 1,273,011.40 | 0.00           |
| D 1231      | TERRENOS   | 0.00           | 0.00     | 20,000.00      | 0.00          | 20,000.00    | 0.00           |
| D 1235      | CONSTRUCCIONES EN PROCESO EN BIENES DE           | 0.00           | 0.00     | 53,359,991.46  | 53,359,991.46 | 0.00         | 0.00           |
| D 1241      | MOBILIARIO Y EQUIPO DE ADMINISTRACION            | 0.00           | 0.00     | 221,239.30     | 0.00          | 221,239.30   | 0.00           |
| D 1244      | VEHICULOS Y EQUIPO DE TRANSPORTE                 | 0.00           | 0.00     | 547,000.00     | 0.00          | 547,000.00   | 0.00           |
| D 1246      | MAQUINARIA, OTROS EQUIPOS Y HERRAMIENTAS         | 0.00           | 0.00     | 74,557.75      | 0.00          | 74,557.75    | 0.00           |
| D 1254      | LICENCIAS  | 0.00           | 0.00     | 20,500.00      | 0.00          | 20,500.00    | 0.00           |
| D 1271      | ESTUDIOS, FORMULACION Y EVALUACION DE            | 0.00           | 0.00     | 1,555,828.00   | 1,555,828.00  | 0.00         | 0.00           |
| A 2111      | SERVICIOS PERSONALES POR PAGAR A CORTO PLAZO     | 0.00           | 0.00     | 17,144,122.43  | 29,933,286.88 | 0.00         | 12,789,164.45  |
| A 2112      | PROVEEDORES POR PAGAR A CORTO PLAZO              | 0.00           | 0.00     | 12,878,110.21  | 14,414,742.34 | 0.00         | 1,536,632.13   |
| A 2113      | CONTRATISTAS POR OBRAS PÚBLICAS POR P            | 0.00           | 0.00     | 48,484,087.02  | 48,484,087.02 | 0.00         | 0.00           |
| A 2115      | TRANSFERENCIAS OTORGADAS POR PAGAR A             | 0.00           | 0.00     | 5,526,485.73   | 5,526,485.73  | 0.00         | 0.00           |
| A 2117      | RETENCIONES Y CONTRIBUCIONES POR PAGAR           | 0.00           | 0.00     | 604,048.58     | 7,489,407.28  | 0.00         | 6,885,358.70   |
| A 2119      | RESULTADOS POR PAGAR A CORTO PLAZO               | 0.00           | 0.00     | 10,141,107.49  | 12,038,328.90 | 0.00         | 1,897,221.41   |
| A 3210      | RESULTADOS DEL EJERCICIO (AHORRO/DESA            | 0.00           | 0.00     | 15,237,488.75  | 0.00          | 0.00         | -15,237,488.75 |
| A 3220      | IMPUESTOS SOBRE EL PATRIMONIO                    | 0.00           | 0.00     | 0.00           | 20,822,569.42 | 0.00         | 20,822,569.42  |
| A 4112      | ACCESORIOS DE IMPUESTOS                          | 0.00           | 0.00     | 0.00           | 1,160,756.00  | 0.00         | 1,160,756.00   |
| A 4117      | DERECHOS POR EL USO, GOCE, APROVECHAM            | 0.00           | 0.00     | 0.00           | 658.00        | 0.00         | 658.00         |
| A 4141      | DERECHOS POR PRESTACIÓN DE SERVICIOS             | 0.00           | 0.00     | 0.00           | 71,455.57     | 0.00         | 71,455.57      |
| A 4143      | PRODUCTOS DERIVADOS DEL USO Y APROVE             | 0.00           | 0.00     | 0.00           | 766,480.80    | 0.00         | 766,480.80     |
| A 4151      | MULTAS   | 0.00           | 0.00     | 0.00           | 62,728.80     | 0.00         | 62,728.80      |
| A 4162      | REINTEGROS                                       | 0.00           | 0.00     | 0.00           | 1,100.00      | 0.00         | 1,100.00       |
| A 4164      | OTROS APROVECHAMIENTOS                           | 0.00           | 0.00     | 0.00           | 284,118.00    | 0.00         | 284,118.00     |
| A 4169      | PARTICIPACIONES                                  | 0.00           | 0.00     | 0.00           | 17,547.00     | 0.00         | 17,547.00      |
| A 4211      | CONVENIOS  | 0.00           | 0.00     | 0.00           | 21,544,582.55 | 0.00         | 21,544,582.55  |
| A 4212      | BONIFICACIONES Y DESCUENTOS OBTENIDO             | 0.00           | 0.00     | 0.00           | 21,879,257.05 | 0.00         | 21,879,257.05  |
| A 4213      | REMUNERACIONES AL PERSONAL DE CARAC              | 0.00           | 0.00     | 0.00           | 36,731,801.01 | 0.00         | 36,731,801.01  |
| A 4392      | REMUNERACIONES AL PERSONAL DE CARAC              | 0.00           | 0.00     | 0.00           | 4,748.72      | 0.00         | 4,748.72       |
| D 5111      | REMUNERACIONES AL PERSONAL DE CARAC              | 0.00           | 0.00     | 13,557,666.08  | 0.00          | 0.00         | 13,557,666.08  |
| D 5112      | REMUNERACIONES AL PERSONAL DE CARAC              | 0.00           | 0.00     | 374,993.95     | 0.00          | 0.00         | 374,993.95     |
| D 5113      | REMUNERACIONES ADICIONALES Y ESPECI              | 0.00           | 0.00     | 560,584.30     | 0.00          | 0.00         | 560,584.30     |
| D 5115      | OTRAS PRESTACIONES SOCIALES Y ECONÓMI            | 0.00           | 0.00     | 14,194,321.72  | 0.00          | 0.00         | 14,194,321.72  |
| D 5121      | MATERIALES DE ADMINISTRACION, EMISION I          | 0.00           | 0.00     | 258,740.24     | 0.00          | 0.00         | 258,740.24     |
| D 5122      | ALIMENTOS Y UTENSILIOS                           | 0.00           | 0.00     | 153,307.62     | 0.00          | 0.00         | 153,307.62     |
| D 5124      | MATERIALES Y ARTICULOS DE CONSTRUCCIO            | 0.00           | 0.00     | 59,933.71      | 0.00          | 0.00         | 59,933.71      |
| D 5125      | PRODUCTOS QUÍMICOS, FARMACÉUTICOS Y C            | 0.00           | 0.00     | 10,233.16      | 0.00          | 0.00         | 10,233.16      |
| D 5126      | COMBUSTIBLES, LUBRICANTES Y ADITIVOS             | 0.00           | 0.00     | 1,177,311.03   | 0.00          | 0.00         | 1,177,311.03   |
| D 5127      | VESTUARIO, BLANCOS, PRENDAS DE PROTEC            | 0.00           | 0.00     | 71,133.00      | 0.00          | 0.00         | 71,133.00      |
| D 5129      | HERRAMIENTAS, REFACCIONES Y ACCESORI             | 0.00           | 0.00     | 312,577.75     | 0.00          | 0.00         | 312,577.75     |
| D 5131      | SERVICIOS BÁSICOS                                | 0.00           | 0.00     | 6,995,417.46   | 0.00          | 0.00         | 6,995,417.46   |
| D 5132      | SERVICIOS DE ARRENDAMIENTO                       | 0.00           | 0.00     | 464,696.00     | 0.00          | 0.00         | 464,696.00     |
| D 5133      | SERVICIOS PROFESIONALES, CIENTÍFICOS Y T         | 0.00           | 0.00     | 165,273.76     | 0.00          | 0.00         | 165,273.76     |
| D 5134      | SERVICIOS FINANCIEROS, BANCARIOS Y COM           | 0.00           | 0.00     | 25,209.86      | 0.00          | 0.00         | 25,209.86      |
| D 5135      | SERVICIOS DE INSTALACION, REPARACION M           | 0.00           | 0.00     | 135,035.94     | 0.00          | 0.00         | 135,035.94     |
| D 5137      | SERVICIOS DE TRASLADO Y VIATICOS                 | 0.00           | 0.00     | 118,830.36     | 0.00          | 0.00         | 118,830.36     |

Bagio protesta de decir y verdad declaramos que los Estados Financieros y sus notas, son razonablemente correctos y son responsabilidad del emi

| Nat. Cuenta | Nombre de la cuenta                    | SALDO ANTERIOR |          | MOVIMIENTOS      |                  | SALDO ACTUAL   |                |
|-------------|--|----------------|----------|------------------|------------------|----------------|----------------|
|             |  | DEUDOR         | ACREEDOR | DEUDOR           | ACREEDOR         | DEUDOR         | ACREEDOR       |
| D 5138      | SERVICIOS OFICIALES                    | 0.00           | 0.00     | 1,109,296.11     | 0.00             | 1,109,296.11   | 0.00           |
| D 5139      | OTROS SERVICIOS GENERALES              | 0.00           | 0.00     | 94,960.00        | 0.00             | 94,960.00      | 0.00           |
| D 5212      | TRANSFERENCIAS INTERNAS AL SECTOR PÚB  | 0.00           | 0.00     | 2,093,350.53     | 0.00             | 2,093,350.53   | 0.00           |
| D 5241      | AYUDAS SOCIALES A PERSONAS             | 0.00           | 0.00     | 706,826.01       | 0.00             | 706,826.01     | 0.00           |
| D 5243      | AYUDAS SOCIALES A INSTITUCIONES        | 0.00           | 0.00     | 1,835,398.90     | 0.00             | 1,835,398.90   | 0.00           |
| D 5251      | PENSIONES                              | 0.00           | 0.00     | 890,910.29       | 0.00             | 890,910.29     | 0.00           |
| D 5611      | CONSTRUCCIÓN EN BIENES NO CONTABILIZ   | 0.00           | 0.00     | 54,915,819.46    | 0.00             | 54,915,819.46  | 0.00           |
| D 8110      | LEY DE INGRESOS ESTIMADA               | 0.00           | 0.00     | 96,740,718.39    | 0.00             | 96,740,718.39  | 0.00           |
| A 8120      | LEY DE INGRESOS POR EJECUTAR           | 0.00           | 0.00     | 82,520,484.78    | 96,747,718.64    | 0.00           | 14,227,233.86  |
| D 8130      | MODIFICACIONES A LA LEY DE INGRESOS ES | 0.00           | 0.00     | 7,000.25         | 0.00             | 7,000.25       | 0.00           |
| A 8140      | LEY DE INGRESOS DEVENGADA              | 0.00           | 0.00     | 82,520,484.78    | 82,520,484.78    | 0.00           | 0.00           |
| A 8150      | LEY DE INGRESOS RECAUDADA              | 0.00           | 0.00     | 0.00             | 82,520,484.78    | 0.00           | 82,520,484.78  |
| A 8210      | PRESUPUESTO DE EGRESOS APROBADO        | 0.00           | 0.00     | 0.00             | 96,740,718.39    | 0.00           | 96,740,718.39  |
| D 8220      | PRESUPUESTO DE EGRESOS POR EJERCER     | 0.00           | 0.00     | 0.00             | 93,850,094.80    | 2,890,623.59   | 0.00           |
| A 8230      | PRESUPUESTO DE EGRESOS MODIFICADO      | 0.00           | 0.00     | 810,000.00       | 810,000.00       | 0.00           | 0.00           |
| D 8240      | PRESUPUESTO DE EGRESOS COMPROMETIDO    | 0.00           | 0.00     | 93,850,094.80    | 93,850,094.80    | 0.00           | 0.00           |
| D 8250      | PRESUPUESTO DE EGRESOS DEVENGADO       | 0.00           | 0.00     | 93,850,094.80    | 81,400,357.08    | 12,449,737.72  | 0.00           |
| D 8260      | PRESUPUESTO DE EGRESOS EJERCIDO        | 0.00           | 0.00     | 81,400,357.08    | 81,400,357.08    | 0.00           | 0.00           |
| D 8270      | PRESUPUESTO DE EGRESOS PAGADO          | 0.00           | 0.00     | 81,400,357.08    | 0.00             | 81,400,357.08  | 0.00           |
| Sumas =>    |  | 0.00           | 0.00     | 1,187,010,799.67 | 1,187,010,799.67 | 304,707,127.89 | 304,707,127.89 |



CP. ALMA ALICIES SURENANDEZ VILLANUEVA  
PRESIDENTE MUNICIPAL  
VILLA DE ARRIAGA  
2015-2016

PROF. ARMANDO BALBUENA AYUNTAMIENTO  
PRESIDENTE MUNICIPAL  
VILLA DE ARRIAGA, S.L.P.  
2015-2016

FERNANDO CABRIALES ARANDA  
SINDICO DE HACIENDA

Irma Ramirez Jerez

Municipio de Villa de Arriaga, S.L.P.  
 Estado Analítico de la Deuda y Otros Pasivos  
 Del 1 de enero al 31 de diciembre

| Denominación de las Deudas             | Moneda de Contratación | Institución o País Acreedor | Saldo Inicial del Periodo | Saldo Final del Periodo |
|--|------------------------|-----------------------------|---------------------------|-------------------------|
| <b>DEUDA PÚBLICA</b>                   |                        |                             |                           |                         |
| <b>Corto Plazo</b>                     |                        |                             |                           |                         |
| <b>Deuda Interna</b>                   |                        |                             |                           |                         |
| Instituciones de Crédito               |                        |                             |                           |                         |
| Títulos y Valores                      |                        |                             |                           |                         |
| Arrendamientos Financieros             |                        |                             |                           |                         |
| <b>Deuda Externa</b>                   |                        |                             |                           |                         |
| Organismos Financieros Internacionales |                        |                             |                           |                         |
| Deuda Bilateral                        |                        |                             |                           |                         |
| Títulos y Valores                      |                        |                             |                           |                         |
| Arrendamientos Financieros             |                        |                             |                           |                         |
| <i>Subtotal Corto Plazo</i>            |                        |                             |                           |                         |
| <b>Largo Plazo</b>                     |                        |                             |                           |                         |
| <b>Deuda Interna</b>                   |                        |                             |                           |                         |
| Instituciones de Crédito               |                        |                             |                           |                         |
| Títulos y Valores                      |                        |                             |                           |                         |
| Arrendamientos Financieros             |                        |                             |                           |                         |
| <b>Deuda Externa</b>                   |                        |                             |                           |                         |
| Organismos Financieros Internacionales |                        |                             |                           |                         |
| Deuda Bilateral                        |                        |                             |                           |                         |
| Títulos y Valores                      |                        |                             |                           |                         |
| Arrendamientos Financieros             |                        |                             |                           |                         |
| <i>Subtotal Largo Plazo</i>            |                        |                             |                           |                         |
| Otros Pasivos                          | peso                   | mexico                      | 16,186,775.22             | 23,108,376.69           |
| <b>Total Deuda y Otros Pasivos</b>     |                        |                             | <b>16,186,775.22</b>      | <b>23,108,376.69</b>    |



*[Signature]*  
 PRESIDENTE MUNICIPAL  
 C. PROF. ARMANDO BAUTISTA ABAS  
 PRESIDENTE MUNICIPAL ARRIAGA, S.L.P.  
 2015-2018

*[Signature]*  
 CP. ALMA ALICIA HERNANDEZ VILLANUEVA  
 TESORERA MUNICIPAL  
 2015

*[Signature]*  
 C. FERNANDO CABRIALES ARANDA  
 SINDICO MUNICIPAL  
*[Signature]*

Municipio de Villa de Arriaga, S.L.P.  
 Endeudamiento Neto  
 Del 1 de enero al 31 de diciembre de 2015

| Identificación de Crédito o Instrumento | Contratación / Colocación<br>A | Amortización<br>B | Endeudamiento Neto<br>C = A - B |
|---|--------------------------------|-------------------|---------------------------------|
| Créditos Bancarios                      | 0                              | 0                 | 0                               |
| Total Créditos Bancarios                | 0                              | 0                 | 0                               |
| Otros Instrumentos de Deuda             |                                |                   |                                 |
| Total Otros Instrumentos de Deuda       | 0                              | 0                 | 0                               |
|   | 0                              | 0                 | 0                               |



*[Signature]*  
 PRESIDENTE MUNICIPAL  
 DEL AYUNTAMIENTO  
 C. PROF. ARMANDO BAUTISTA ABAD  
 RESIDENTE MUNICIPAL DE ARRIAGA, S.L.P.  
 2015-2018

*[Signature]*  
 C. FERNANDO CABRIALES ARANDA  
 SINDICO MUNICIPAL






*[Signature]*  
 TESORERO MUNICIPAL  
 CP ALMA ALICIA HERNANDEZ VILLANUEVA  
 TESORERO MUNICIPAL  
 2015-2018

*Isma Ramirez Juarez*



Municipio de Villa de Arriaga, S.L.P.  
 Intereses de la Deuda  
 Del 1 de enero al 31 de diciembre de 2015

| Identificación de Crédito o Instrumento | Devengado | Pagado   |
|---|-----------|----------|
| Créditos Bancarios                      | 0         | 0        |
| Total Créditos Bancarios                | 0         | 0        |
| Otros Instrumentos de Deuda             | 0         | 0        |
| Total Otros Instrumentos de Deuda       | 0         | 0        |
| <b>Total</b>                            | <b>0</b>  | <b>0</b> |

  
  
 PRESIDENTE MUNICIPAL  
 C. PROF. ARMANDO BAUTISTA  
 PRESIDENTE MUNICIPAL AYUNTAMIENTO  
 VILLA DE ARRIAGA, S.L.P.  
 2015-2018  
  
 C. FERNANDO CABRIALES ARANDA  
 SINDICO MUNICIPAL

  
  
 TESORERÍA MUNICIPAL  
 CP ALMA ALICIA HERNANDEZ VILLANUEVA  
 TESORERA MUNICIPAL  
 2015-2016


Irma Ramirez Jerez

## II. INFORMACION PRESUPUESTARIA

Cuenta Pública 2015  
**MUNICIPIO DE VILLA DE ARIAGA**  
 Estado Analítico de Ingresos  
 Del 1 de enero al 31 de diciembre de 2015

| Rubro de Ingresos                                      | Ingreso Modificado (3= 1 + 2) |                                |                      |                   | Diferencia (6= 5 - 1) |
|--|-------------------------------|--------------------------------|----------------------|-------------------|-----------------------|
|  | Estimado (1)                  | Ampliaciones y Reducciones (2) | Devengado (4)        | Recaudado (5)     |                       |
| Ingresos   | 1,212,529                     | 0                              | 1,212,529            | 1,161,414         | 0                     |
| Cuotas y Aportaciones de Seguridad Social              | 0                             | 0                              | 0                    | 0                 | 0                     |
| Contribuciones de Mejoras                              | 0                             | 0                              | 0                    | 0                 | 0                     |
| Derechos   | 1,044,398                     | 7,000                          | 1,051,399            | 837,936           | 0                     |
| Productos  | 70,100                        | 0                              | 70,100               | 62,729            | 0                     |
| Corriente  | 70,100                        | 0                              | 70,100               | 62,729            | 0                     |
| Capital  | 0                             | 0                              | 0                    | 0                 | 0                     |
| Aprovechamientos                                       | 330,300                       | 0                              | 330,300              | 302,765           | 0                     |
| Corriente  | 330,300                       | 0                              | 330,300              | 302,765           | 0                     |
| Capital  | 0                             | 0                              | 0                    | 0                 | 0                     |
| Ingresos por Ventas de Bienes y Servicios              | 0                             | 0                              | 0                    | 0                 | 0                     |
| Participaciones y Aportaciones                         | 82,305,674                    | 0                              | 82,305,674           | 80,155,641        | 0                     |
| Transferencias, Asignaciones, Subsidios y Otras Ayudas | 0                             | 0                              | 0                    | 0                 | 0                     |
| Ingresos Derivados de Financiamientos                  | 11,777,717                    | 0                              | 11,777,717           | 0                 | 0                     |
| <b>Total</b>   | <b>96,740,718</b>             | <b>7,000</b>                   | <b>96,747,719</b>    | <b>82,520,485</b> | <b>0</b>              |
|  |                               |                                | Ingresos excedentes* | 82,520,485        | 0                     |

| Estado Analítico de Ingresos Por Fuente de Financiamiento | Ingreso Modificado (3= 1 + 2) |                                |                      |                   | Diferencia (6= 5 - 1) |
|---|-------------------------------|--------------------------------|----------------------|-------------------|-----------------------|
|   | Estimado (1)                  | Ampliaciones y Reducciones (2) | Devengado (4)        | Recaudado (5)     |                       |
| Ingresos del Gobierno                                     | 84,983,001                    | 7,000                          | 84,970,001           | 82,520,485        | 0                     |
| Impuestos   | 1,212,529                     | 0                              | 1,212,529            | 1,161,414         | 0                     |
| Contribuciones de Mejoras                                 | 0                             | 0                              | 0                    | 0                 | 0                     |
| Derechos  | 1,044,398                     | 7,000                          | 1,051,399            | 837,936           | 0                     |
| Productos   | 70,100                        | 0                              | 70,100               | 62,729            | 0                     |
| Corriente   | 70,100                        | 0                              | 70,100               | 62,729            | 0                     |
| Capital   | 0                             | 0                              | 0                    | 0                 | 0                     |
| Aprovechamientos  | 330,300                       | 0                              | 330,300              | 302,765           | 0                     |
| Corriente   | 330,300                       | 0                              | 330,300              | 302,765           | 0                     |
| Capital   | 0                             | 0                              | 0                    | 0                 | 0                     |
| Participaciones y Aportaciones                            | 82,305,674                    | 0                              | 82,305,674           | 80,155,641        | 0                     |
| Transferencias, Asignaciones, Subsidios y Otras Ayudas    | 0                             | 0                              | 0                    | 0                 | 0                     |
| Ingresos de Organismos y Empresas                         | 0                             | 0                              | 0                    | 0                 | 0                     |
| Cuotas y Aportaciones de Seguridad Social                 | 0                             | 0                              | 0                    | 0                 | 0                     |
| Ingresos por Ventas de Bienes y Servicios                 | 0                             | 0                              | 0                    | 0                 | 0                     |
| Transferencias, Asignaciones, Subsidios y Otras Ayudas    | 0                             | 0                              | 0                    | 0                 | 0                     |
| Ingresos derivados de financiamiento                      | 11,777,717                    | 0                              | 11,777,717           | 0                 | 0                     |
| Ingresos Derivados de Financiamientos                     | 11,777,717                    | 0                              | 11,777,717           | 0                 | 0                     |
| <b>Total</b>  | <b>96,740,718</b>             | <b>7,000</b>                   | <b>96,747,719</b>    | <b>82,520,485</b> | <b>0</b>              |
|   |                               |                                | Ingresos excedentes* | 82,520,485        | 0                     |



CP ARMANDO CABRERA ARANDA  
 PRESIDENTE DEL AYUNTAMIENTO  
 VILLA DE ARIAGA, S.L.P.  
 2015-2018

C FERNANDO CABRERA ARANDA  
 SINDICO MPAL

*Ima Ramirez Jara*

CP ARMANDO CABRERA ARANDA  
 TESORERO  
 VILLA DE ARIAGA, S.L.P.  
 2015-2018

\* Los ingresos excedentes se presentan para efectos de cumplimiento de la Ley General de Contabilidad y el Impuesto reflejado debe ser similar al de la Ley de Ingresos del Estado de Yucatán.

Cuenta Pública 2015  
**MUNICIPIO DE VILLA DE ARRIAGA**  
 Estado Analítico del Ejercicio del Presupuesto de Egresos  
 Clasificación Administrativa  
 Del 1 de enero al 31 de diciembre de 2015

| Concepto               | Egresos           |                                     |                           |                   |                   | Subejercicio<br>6 = (3 + 4) |
|------------------------|-------------------|-------------------------------------|---------------------------|-------------------|-------------------|-----------------------------|
|                        | Aprobado<br>1     | Ampliaciones/<br>(Reducciones)<br>2 | Modificado<br>3 = (1 + 2) | Devengado<br>4    | Pagado<br>5       |                             |
| SIN RAMO O DEPENDENCIA | 96,740,718        |                                     | 96,740,718                | 93,850,095        | 81,400,357        | 2,890,624                   |
| <b>Total del Gasto</b> | <b>96,740,718</b> |                                     | <b>96,740,718</b>         | <b>93,850,095</b> | <b>81,400,357</b> | <b>2,890,624</b>            |



*[Signature]*  
 PROF. ARMANDO BAUTISTA  
 PRESIDENTE MPAL


*[Signature]*  
 PRESIDENTE MUNICIPAL  
 DEL H. AYUNTAMIENTO  
 VILLA DE ARRIAGA, S.L.P.  
 2015-2018


*[Signature]*  
 C. FERNANDO CARRERALES ARANDA  
 SINDICO MPAL


*[Signature]*  
 Irma Ramírez Juárez


Cuenta Pública 2015  
**MUNICIPIO DE VILLA DE ARRIAGA**  
 Estado Analítico del Ejercicio del Presupuesto de Egresos  
 Clasificación Económica (por Tipo de Gasto)  
 Del 1 de enero al 31 de diciembre de 2015

| Concepto   | Egresos       |                                     |                           |                   |                   |                             |
|--|---------------|-------------------------------------|---------------------------|-------------------|-------------------|-----------------------------|
|  | 1<br>Aprobado | 2<br>Ampliaciones/<br>(Reducciones) | 3 = (1 + 2)<br>Modificado | 4<br>Deventgado   | 5<br>Pagado       | 6 = (3 - 4)<br>Subejercicio |
| Gasto Corriente                                      | 47,567,371    | 0                                   | 47,567,371                | 44,936,112        | 32,486,374        | 2,631,259                   |
| Gasto de Capital                                     | 49,155,218    | 0                                   | 49,155,218                | 48,913,983        | 48,913,983        | 241,235                     |
| Amortización de la Deuda y<br>Disminución de Pasivos |               | 0                                   | 18,130                    | 0                 | 0                 | 18,130                      |
| <b>Total del Gasto</b>                               |               | 0                                   | <b>96,740,718</b>         | <b>93,850,095</b> | <b>81,400,357</b> | <b>2,890,624</b>            |

  
**PRESIDENTE MUNICIPAL**  
 PROE. ARMANDO BAUTISTA ARBORE  
 DEL AYUNTAMIENTO  
 VILLADEARRIAGA, S.L.P.  
 2015-2018

  
**TESORERERA**  
 ALICIA HERRERA VILLANUEVA  
 VILLA DE ARRIAGA, S.L.P.  
 2015-2018

  
 C. F. QUANBO CABRIALES ARANDA  
 SINDICO MPAL

  
 Irma Ramirez Juárez

**Cuenta Pública 2015**  
**MUNICIPIO DE VILLA DE ARRIAGA**  
 Estado Analítico del Ejercicio del Presupuesto de Egresos  
 Clasificación por Objeto del Gasto (Capítulo y Concepto)  
 Del 1 de enero al 31 de diciembre de 2015

| Concepto  | Egresos           |                 | Ampliaciones/<br>(Reducciones) | Egresos           |                   | Pagado         | Subejercicio |
|---|-------------------|-----------------|--------------------------------|-------------------|-------------------|----------------|--------------|
|   | Aprobado          | Modificado      |                                | Devengado         | Modificado        |                |              |
|   | 1                 | 2               | 3 = (1 + 2)                    | 4                 | 5                 | 6 = (3 - 4)    |              |
| <b>Servicios Personales</b>   | <b>30,309,264</b> | <b>-710,000</b> | <b>29,599,264</b>              | <b>28,687,566</b> | <b>16,237,828</b> | <b>911,698</b> |              |
| Remuneraciones al Personal de Carácter Permanente                         | 13,932,359        | 0               | 13,932,359                     | 13,557,666        | 13,557,666        | 374,693        |              |
| Remuneraciones al Personal de Carácter Transitorio                        | 462,000           | 0               | 462,000                        | 374,994           | 374,994           | 87,006         |              |
| Remuneraciones Adicionales y Especiales                                   | 791,001           | 100,000         | 891,001                        | 560,584           | 560,584           | 330,417        |              |
| Seguridad Social  | 0                 | 0               | 0                              | 0                 | 0                 | 0              |              |
| Otras Prestaciones Sociales y Económicas                                  | 15,091,456        | -810,000        | 14,281,456                     | 14,194,322        | 1,744,584         | 87,134         |              |
| Provisiones   | 0                 | 0               | 0                              | 0                 | 0                 | 0              |              |
| Pago de Estímulos a Servidores Públicos                                   | 32,448            | 0               | 32,448                         | 0                 | 0                 | 32,448         |              |
| <b>Materiales y Suministros</b>   | <b>2,457,470</b>  | <b>280,000</b>  | <b>2,717,470</b>               | <b>2,043,237</b>  | <b>2,043,237</b>  | <b>874,234</b> |              |
| Materiales de Administración, Emisión de Documentos y Artículos Oficiales | 383,749           | 160,000         | 543,749                        | 258,740           | 258,740           | 285,009        |              |
| Alimentos y Utensilios  | 155,001           | 100,000         | 255,001                        | 153,308           | 153,308           | 101,693        |              |
| Materiales Primas y Materiales de Producción y Comercialización           | 0                 | 0               | 0                              | 0                 | 0                 | 0              |              |
| Materiales y Artículos de Construcción y de Reparación                    | 110,000           | 0               | 110,000                        | 59,934            | 59,934            | 50,066         |              |
| Productos Químicos, Farmacéuticos y de Laboratorio                        | 17,000            | 0               | 17,000                         | 10,233            | 10,233            | 6,767          |              |
| Combustibles, Lubricantes y Aditivos                                      | 1,300,000         | 0               | 1,300,000                      | 1,177,311         | 1,177,311         | 122,689        |              |
| Vestuario, Blancos, Prendas de Protección y Artículos Deportivos          | 100,000           | 0               | 100,000                        | 71,133            | 71,133            | 28,867         |              |
| Materiales y Suministros Para Seguridad                                   | 0                 | 0               | 0                              | 0                 | 0                 | 0              |              |
| Herramientas, Refacciones y Accesorios Menores                            | 391,720           | 0               | 391,720                        | 312,578           | 312,578           | 79,142         |              |
| <b>Servicios Generales</b>  | <b>9,276,731</b>  | <b>450,000</b>  | <b>9,726,731</b>               | <b>9,108,719</b>  | <b>9,108,719</b>  | <b>618,012</b> |              |
| Servicios Básicos   | 7,175,000         | 0               | 7,175,000                      | 6,995,417         | 6,995,417         | 179,583        |              |
| Servicios de Arrendamiento  | 570,296           | 0               | 570,296                        | 464,696           | 464,696           | 105,600        |              |
| Servicios Profesionales, Científicos, Técnicos y Otros Servicios          | 165,274           | 0               | 165,274                        | 165,274           | 165,274           | 0              |              |
| Servicios Financieros, Bancarios y Comerciales                            | 44,900            | 0               | 44,900                         | 25,210            | 25,210            | 19,690         |              |
| Servicios de Instalación, Reparación, Mantenimiento y Conservación        | 106,001           | 100,000         | 206,001                        | 135,036           | 135,036           | 70,965         |              |
| Servicios de Comunicación Social y Publicidad                             | 0                 | 0               | 0                              | 0                 | 0                 | 0              |              |
| Servicios de Traslado y Viáticos  | 200,000           | 0               | 200,000                        | 118,830           | 118,830           | 81,170         |              |
| Servicios Oficiales   | 860,000           | 350,000         | 1,210,000                      | 1,109,296         | 1,109,296         | 100,704        |              |
| Otros Servicios Generales   | 155,260           | 0               | 155,260                        | 94,960            | 94,960            | 60,300         |              |
| <b>Transferencias, Asignaciones, Subsidios y Otras Ayudas</b>             | <b>5,953,801</b>  | <b>0</b>        | <b>5,953,801</b>               | <b>5,526,486</b>  | <b>5,526,486</b>  | <b>427,316</b> |              |
| Transferencias Internas y Asignaciones al Sector Público                  | 2,223,072         | 0               | 2,223,072                      | 2,093,351         | 2,093,351         | 129,721        |              |
| Transferencias al Resto del Sector Público                                | 0                 | 0               | 0                              | 0                 | 0                 | 0              |              |
| Subsidios y Subvenciones  | 0                 | 0               | 0                              | 0                 | 0                 | 0              |              |
| Ayudas Sociales   | 2,805,730         | 0               | 2,805,730                      | 2,542,225         | 2,542,225         | 263,505        |              |
| Pensionales y Jubilaciones  | 925,000           | 0               | 925,000                        | 890,910           | 890,910           | 34,090         |              |
| Transferencias a Fideicomisos, Mandatos y Otros Análogos                  | 0                 | 0               | 0                              | 0                 | 0                 | 0              |              |
| Transferencias a la Seguridad Social                                      | 0                 | 0               | 0                              | 0                 | 0                 | 0              |              |
| Donativos   | 0                 | 0               | 0                              | 0                 | 0                 | 0              |              |
| Transferencias al Exterior  | 0                 | 0               | 0                              | 0                 | 0                 | 0              |              |
| <b>Bienes Muebles, Inmuebles e Intangibles</b>                            | <b>10,000</b>     | <b>0</b>        | <b>10,000</b>                  | <b>0</b>          | <b>0</b>          | <b>10,000</b>  |              |
| Mobiliario y Equipo de Administración                                     | 10,000            | 0               | 10,000                         | 0                 | 0                 | 10,000         |              |
| Mobiliario y Equipo Educativo y Recreativo                                | 0                 | 0               | 0                              | 0                 | 0                 | 0              |              |
| Equipo e Instrumental Médico y de Laboratorio                             | 0                 | 0               | 0                              | 0                 | 0                 | 0              |              |
| Vehículos y Equipo de Transporte  | 0                 | 0               | 0                              | 0                 | 0                 | 0              |              |
| Equipo de Defensa y Seguridad   | 0                 | 0               | 0                              | 0                 | 0                 | 0              |              |
| Maquinaria, Otros Equipos y Herramientas                                  | 0                 | 0               | 0                              | 0                 | 0                 | 0              |              |
| Activos Biológicos  | 0                 | 0               | 0                              | 0                 | 0                 | 0              |              |

Cuenta Pública 2015  
**MUNICIPIO DE VILLA DE ARRIAGA**  
 Estado Analítico del Ejercicio del Presupuesto de Egresos  
 Clasificación por Objeto del Gasto (Capítulo y Concepto)  
 Del 1 de enero al 31 de diciembre de 2015

| Concepto  | Aprobado          |          | Ampliaciones/<br>(Reducciones) |                   | Egresos<br>Modificado |                  | Devengado         |                   | Pagado            |                  | Subejercicio     |                  |
|---|-------------------|----------|--------------------------------|-------------------|-----------------------|------------------|-------------------|-------------------|-------------------|------------------|------------------|------------------|
|   | 1                 | 2        | 3 = (1 + 2)                    | 4                 | 5                     | 6 = (3 - 4)      |                   |                   |                   |                  |                  |                  |
| Bienes Inmuebles  | 0                 | 0        | 0                              | 0                 | 0                     | 0                | 0                 | 0                 | 0                 | 0                | 0                | 0                |
| Activos Intangibles   | 0                 | 0        | 0                              | 0                 | 0                     | 0                | 0                 | 0                 | 0                 | 0                | 0                | 0                |
| <b>Inversión Pública</b>                                      | <b>48,715,322</b> | <b>0</b> | <b>48,715,322</b>              | <b>48,715,322</b> | <b>48,484,087</b>     | <b>231,235</b>   | <b>48,484,087</b> | <b>48,484,087</b> | <b>48,484,087</b> | <b>231,235</b>   | <b>231,235</b>   | <b>231,235</b>   |
| Obra Pública en Bienes de Dominio Público                     | 48,715,322        | 0        | 48,715,322                     | 48,715,322        | 48,484,087            | 231,235          | 48,484,087        | 48,484,087        | 48,484,087        | 231,235          | 231,235          | 231,235          |
| Obra Pública en Bienes Propios                                | 47,746,296        | 0        | 47,746,296                     | 47,746,296        | 47,515,061            | 0                | 47,515,061        | 47,515,061        | 47,515,061        | 0                | 0                | 0                |
| Proyectos Productivos y Acciones de Fomento                   | 0                 | 0        | 0                              | 0                 | 0                     | 0                | 0                 | 0                 | 0                 | 0                | 0                | 0                |
| Inversiones Financieras y Otras Provisiones                   | 969,026           | 0        | 969,026                        | 969,026           | 969,026               | 0                | 969,026           | 969,026           | 969,026           | 0                | 0                | 0                |
| Inversiones Para el Fomento de Actividades Productivas        | 0                 | 0        | 0                              | 0                 | 0                     | 0                | 0                 | 0                 | 0                 | 0                | 0                | 0                |
| Acciones y Participaciones de Capital                         | 0                 | 0        | 0                              | 0                 | 0                     | 0                | 0                 | 0                 | 0                 | 0                | 0                | 0                |
| Compra de Títulos y Valores                                   | 0                 | 0        | 0                              | 0                 | 0                     | 0                | 0                 | 0                 | 0                 | 0                | 0                | 0                |
| Concesión de Prestamos  | 0                 | 0        | 0                              | 0                 | 0                     | 0                | 0                 | 0                 | 0                 | 0                | 0                | 0                |
| Inversiones en Fideicomisos, Mandatos y Otros Análogos        | 0                 | 0        | 0                              | 0                 | 0                     | 0                | 0                 | 0                 | 0                 | 0                | 0                | 0                |
| Otras Inversiones Financieras                                 | 0                 | 0        | 0                              | 0                 | 0                     | 0                | 0                 | 0                 | 0                 | 0                | 0                | 0                |
| Provisiones para Contingencias y Otras Erogaciones Especiales | 0                 | 0        | 0                              | 0                 | 0                     | 0                | 0                 | 0                 | 0                 | 0                | 0                | 0                |
| <b>Participaciones y Aportaciones</b>                         | <b>0</b>          | <b>0</b> | <b>0</b>                       | <b>0</b>          | <b>0</b>              | <b>0</b>         | <b>0</b>          | <b>0</b>          | <b>0</b>          | <b>0</b>         | <b>0</b>         | <b>0</b>         |
| Participaciones   | 0                 | 0        | 0                              | 0                 | 0                     | 0                | 0                 | 0                 | 0                 | 0                | 0                | 0                |
| Aportaciones  | 0                 | 0        | 0                              | 0                 | 0                     | 0                | 0                 | 0                 | 0                 | 0                | 0                | 0                |
| Convenios   | 0                 | 0        | 0                              | 0                 | 0                     | 0                | 0                 | 0                 | 0                 | 0                | 0                | 0                |
| <b>Deuda Pública</b>  | <b>18,130</b>     | <b>0</b> | <b>18,130</b>                  | <b>18,130</b>     | <b>0</b>              | <b>0</b>         | <b>0</b>          | <b>0</b>          | <b>0</b>          | <b>0</b>         | <b>0</b>         | <b>18,130</b>    |
| Amortización de la Deuda Pública                              | 0                 | 0        | 0                              | 0                 | 0                     | 0                | 0                 | 0                 | 0                 | 0                | 0                | 0                |
| Intereses de la Deuda Pública                                 | 0                 | 0        | 0                              | 0                 | 0                     | 0                | 0                 | 0                 | 0                 | 0                | 0                | 0                |
| Comisiones de la Deuda Pública                                | 0                 | 0        | 0                              | 0                 | 0                     | 0                | 0                 | 0                 | 0                 | 0                | 0                | 0                |
| Gastos de la Deuda Pública                                    | 0                 | 0        | 0                              | 0                 | 0                     | 0                | 0                 | 0                 | 0                 | 0                | 0                | 0                |
| Costo por Coberturas  | 0                 | 0        | 0                              | 0                 | 0                     | 0                | 0                 | 0                 | 0                 | 0                | 0                | 0                |
| Apoyos Financieros  | 0                 | 0        | 0                              | 0                 | 0                     | 0                | 0                 | 0                 | 0                 | 0                | 0                | 0                |
| Adjudos de Ejercicios Fiscales Anteriores                     | 18,130            | 0        | 18,130                         | 18,130            | 0                     | 0                | 0                 | 0                 | 0                 | 0                | 0                | 18,130           |
| <b>Total del Gasto</b>  | <b>96,740,718</b> | <b>0</b> | <b>96,740,718</b>              | <b>96,740,718</b> | <b>93,850,095</b>     | <b>2,890,624</b> | <b>93,850,095</b> | <b>81,400,357</b> | <b>81,400,357</b> | <b>2,890,624</b> | <b>2,890,624</b> | <b>2,890,624</b> |

CP ALMA ALICIA HERNANDEZ VILLANUEVA  
 TESORERA MPAL  
 VILLA DE ARRIAGA, S.L.P.  
 2015-2018

**PRESIDENTE MUNICIPAL**  
**DEL H. AYUNTAMIENTO**  
**VILLA DE ARRIAGA, S.L.P.**  
 2015-2018



*[Handwritten signature]*  
 Irma Ramirez Torres

C. FERNANDO CABRIALES ARANDA  
 SINDICO MPAL


**Cuenta Pública 2015**  
**MUNICIPIO DE VILLA DE ARRIAGA**  
 Estado Analítico del Ejercicio del Presupuesto de Egresos  
 Clasificación Funcional (Finalidad y Función)  
 Del 1 de enero al 31 de diciembre de 2015

| Concepto  | Ampliaciones/<br>(Reducciones) |          | Egresos                   |                   | Pagado            | Subejercicio<br>6 = (3 + 4) |
|---|--------------------------------|----------|---------------------------|-------------------|-------------------|-----------------------------|
|   | Aprobado<br>1                  | 2        | Modificado<br>3 = (1 + 2) | Devengado<br>4    |                   |                             |
| <b>Gobierno</b>   | <b>40,779,008</b>              | <b>0</b> | <b>40,779,008</b>         | <b>38,501,938</b> | <b>26,052,200</b> | <b>2,277,070</b>            |
| Legislación   | 0                              | 0        | 0                         | 0                 | 0                 | 0                           |
| Justicia  | 0                              | 0        | 0                         | 0                 | 0                 | 0                           |
| Coordinación de la Política de Gobierno   | 540,000                        | 0        | 540,000                   | 436,193           | 436,193           | 103,807                     |
| Relaciones Exteriores   | 0                              | 0        | 0                         | 0                 | 0                 | 0                           |
| Asuntos Financieros y Hacendarios   | 38,138,585                     | 0        | 38,138,585                | 36,216,796        | 23,787,059        | 1,921,788                   |
| Seguridad Nacional  | 0                              | 0        | 0                         | 0                 | 0                 | 0                           |
| Asuntos de Orden Público y de Seguridad Interior                                    | 1,906,215                      | 0        | 1,906,215                 | 1,720,419         | 1,720,419         | 185,796                     |
| Otros Servicios Generales   | 194,208                        | 0        | 194,208                   | 128,530           | 128,530           | 65,678                      |
| <b>Desarrollo Social</b>  | <b>55,264,555</b>              | <b>0</b> | <b>55,264,555</b>         | <b>54,679,131</b> | <b>54,679,131</b> | <b>585,424</b>              |
| Protección Ambiental  | 3,886,789                      | 0        | 3,886,789                 | 3,886,789         | 3,886,789         | 0                           |
| Vivienda y Servicios a la Comunidad   | 43,540,237                     | 0        | 43,540,237                | 43,308,358        | 43,308,358        | 231,879                     |
| Salud   | 555,181                        | 0        | 555,161                   | 504,472           | 504,472           | 50,689                      |
| Recreación, Cultura y Otras Manifestaciones Sociales                                | 2,571,900                      | 0        | 2,571,900                 | 2,534,000         | 2,534,000         | 37,900                      |
| Educación   | 2,240,766                      | 0        | 2,240,766                 | 2,161,870         | 2,161,870         | 78,896                      |
| Protección Social   | 594,000                        | 0        | 594,000                   | 581,815           | 581,815           | 12,185                      |
| Otros Asuntos Sociales  | 1,875,702                      | 0        | 1,875,702                 | 1,701,826         | 1,701,826         | 173,875                     |
| <b>Desarrollo Económico</b>   | <b>679,026</b>                 | <b>0</b> | <b>679,026</b>            | <b>669,026</b>    | <b>669,026</b>    | <b>10,000</b>               |
| Asuntos Económicos, Comerciales y Laborales en General                              | 0                              | 0        | 0                         | 0                 | 0                 | 0                           |
| Agropecuaria, Silvicultura, Pesca y Caza  | 669,026                        | 0        | 669,026                   | 669,026           | 669,026           | 0                           |
| Combustibles y Energía  | 0                              | 0        | 0                         | 0                 | 0                 | 0                           |
| Minería, Manufacturas y Construcción  | 0                              | 0        | 0                         | 0                 | 0                 | 0                           |
| Transporte  | 0                              | 0        | 0                         | 0                 | 0                 | 0                           |
| Comunicaciones  | 0                              | 0        | 0                         | 0                 | 0                 | 0                           |
| Turismo   | 0                              | 0        | 0                         | 0                 | 0                 | 0                           |
| Ciencia, Tecnología e Innovación  | 10,000                         | 0        | 10,000                    | 0                 | 0                 | 10,000                      |
| Otras Industrias y Otros Asuntos Económicos   | 0                              | 0        | 0                         | 0                 | 0                 | 0                           |
| <b>Otras no Clasificadas en Funciones Anteriores</b>                                | <b>18,130</b>                  | <b>0</b> | <b>18,130</b>             | <b>0</b>          | <b>0</b>          | <b>18,130</b>               |
| Transacciones de la Deuda Pública / Costo Financiero de la Deuda                    | 0                              | 0        | 0                         | 0                 | 0                 | 0                           |
| Transferencias, Participaciones y Aportaciones entre Diferentes Niveles de Gobierno | 0                              | 0        | 0                         | 0                 | 0                 | 0                           |
| Saneamiento del Sistema Financiero  | 0                              | 0        | 0                         | 0                 | 0                 | 0                           |
| Adeudos de Ejercicios Fiscales Anteriores   | 18,130                         | 0        | 18,130                    | 0                 | 0                 | 18,130                      |
| <b>Total del Gasto</b>  | <b>96,740,718</b>              | <b>0</b> | <b>96,740,718</b>         | <b>93,850,095</b> | <b>81,400,357</b> | <b>2,890,624</b>            |

CP. ALMA ALICIA REYES DE VILLANUEVA  
 TEPIC, JALISCO  
 VILLA DE ARRIAGA, S.L.P.  
 2015-2018

C. FERNANDO CABRIALES ARANDA  
 SINDICO MPAL


*[Handwritten Signature]*  
 Irma Ramirez Juárez





**Cuenta Pública 2015**  
**MUNICIPIO DE VILLA DE ARRIAGA**  
**Gasto por Categoría Programática**  
**Del 1 de enero al 31 de diciembre de 2015**

| Concepto   | Egresos Modificados |          | Ampliaciones/ (Reducciones) | Pagado            | Subejercicio |                  |
|--|---------------------|----------|-----------------------------|-------------------|--------------|------------------|
|  | 3 = (1 + 2)         | 4        |                             |                   |              | 5 = (3 - 4)      |
| Programas  | 1                   | 2        | 3                           | 4                 | 5            | 6                |
| Subsidios: Sector Social y Privado o Entidades Federativas y Municipios    | 91,572,934          | 0        | 91,572,934                  | 76,250,703        | 0            | 2,872,494        |
| Sujetos a Reglas de Operación  | 0                   | 0        | 0                           | 0                 | 0            | 0                |
| Otros Subsidios  | 0                   | 0        | 0                           | 0                 | 0            | 0                |
| Desempeño de las Funciones   | 66,881,423          | 0        | 66,881,423                  | 61,655,788        | 0            | 2,775,897        |
| Prestación de Servicios Públicos   | 66,881,423          | 0        | 66,881,423                  | 61,655,788        | 0            | 2,775,897        |
| Provisión de Bienes Públicos   | 0                   | 0        | 0                           | 0                 | 0            | 0                |
| Planeación, seguimiento y evaluación de políticas públicas                 | 0                   | 0        | 0                           | 0                 | 0            | 0                |
| Promoción y fomento  | 0                   | 0        | 0                           | 0                 | 0            | 0                |
| Regulación y supervisión   | 0                   | 0        | 0                           | 0                 | 0            | 0                |
| Funciones de las Fuerzas Armadas (Únicamente Gobierno Federal)             | 0                   | 0        | 0                           | 0                 | 0            | 0                |
| Específicos  | 0                   | 0        | 0                           | 0                 | 0            | 0                |
| Proyectos de Inversión   | 0                   | 0        | 0                           | 0                 | 0            | 0                |
| Administrativos y de Apoyo   | 0                   | 0        | 0                           | 0                 | 0            | 0                |
| Apoyo al proceso presupuestario y para mejorar la eficiencia institucional | 0                   | 0        | 0                           | 0                 | 0            | 0                |
| Apoyo a la función pública y al mejoramiento de la gestión                 | 0                   | 0        | 0                           | 0                 | 0            | 0                |
| Operaciones ajenas   | 0                   | 0        | 0                           | 0                 | 0            | 0                |
| Compromisos  | 0                   | 0        | 0                           | 0                 | 0            | 0                |
| Obligaciones   | 0                   | 0        | 0                           | 0                 | 0            | 0                |
| Obligaciones de cumplimiento de resolución jurisdiccional                  | 0                   | 0        | 0                           | 0                 | 0            | 0                |
| Desastres Naturales  | 0                   | 0        | 0                           | 0                 | 0            | 0                |
| Pensiones y jubilaciones   | 0                   | 0        | 0                           | 0                 | 0            | 0                |
| Aportaciones a la seguridad social   | 0                   | 0        | 0                           | 0                 | 0            | 0                |
| Aportaciones a fondos de estabilización                                    | 0                   | 0        | 0                           | 0                 | 0            | 0                |
| Aportaciones a fondos de inversión y reestructura de pensiones             | 0                   | 0        | 0                           | 0                 | 0            | 0                |
| Programas de Gasto Federalizado (Gobierno Federal)                         | 24,691,511          | 0        | 24,691,511                  | 24,594,915        | 0            | 96,597           |
| Gasto Federalizado   | 24,691,511          | 0        | 24,691,511                  | 24,594,915        | 0            | 96,597           |
| Participaciones a entidades federativas y municipios                       | 5,149,655           | 0        | 5,149,655                   | 5,149,655         | 0            | 0                |
| Costo financiero, deuda o apoyos a deudores y ahorrados                    | 0                   | 0        | 0                           | 0                 | 0            | 0                |
| Aduellos de ejercicios fiscales anteriores                                 | 18,130              | 0        | 18,130                      | 0                 | 0            | 18,130           |
| <b>Total del gasto</b>   | <b>96,740,718</b>   | <b>0</b> | <b>96,740,718</b>           | <b>93,850,095</b> | <b>0</b>     | <b>2,890,624</b> |

  
**CP. ALMA ALICIA HERNANDEZ VILLANUEVA**  
**TESORERA**  
**MUNICIPIO DE VILLA DE ARRIAGA**  
**2015-2018**

**C. FERNANDO CABRIALES ARANDA**  
**SINDICO MPAL**

  
**Irma Ramirez Juarez**

Estado del Ejercicio del Presupuesto de Egresos por Unidad Responsable, Programa, Actividad, Partida Genérica y Fuente de Financiamiento  
SIN RAMO O DEPENDENCIA AL 31/dic/2015  
(Cifras en pesos y centavos)

| Unidad Responsable, Programa, Actividad, Partida Genérica y Fuente de Financiamiento | Ejercicio del Presupuesto | Presupuesto         |                             | Presupuesto         |                             | Presupuesto                |           | Presupuesto  |               | Presupuesto   |               | Presupuesto |  | Cuentas por Pagar (Deuda) |
|--|---------------------------|---------------------|-----------------------------|---------------------|-----------------------------|----------------------------|-----------|--------------|---------------|---------------|---------------|-------------|--|---------------------------|
|  |                           | de Egresos Aprobado | Ampliaciones/ (Reducciones) | de Egresos Aprobado | Ampliaciones/ (Reducciones) | Disponible para Comproeter | Devengado | Devengado    | No Devengado  | Sin Devengar  | Ejercicio     | Pagado      |  |                           |
| Nombre   | 1                         | 2                   | 3                           | 4                   | 5=(3-4)                     | 6                          | 7=(4-6)   | 8=(3-6)      | 9             | 10            | 11=(6-10)     |             |  |                           |
| ITE TESORERIA  | 40,029,500.93             | 0.00                | 40,029,500.93               | 37,613,364.33       | 2,416,136.60                | 37,613,364.33              | 0.00      | 2,416,136.60 | 25,163,626.61 | 25,163,626.61 | 12,449,737.72 |             |  |                           |
| P100 ADMINISTRACION  | 38,679,200.08             | 0.00                | 38,679,200.08               | 36,533,702.90       | 2,145,497.18                | 36,533,702.90              | 0.00      | 2,145,497.18 | 24,083,965.18 | 24,083,965.18 | 12,449,737.72 |             |  |                           |
| 1201 ADMINISTRACION DE RECURSOS DEL RAMO 2   | 35,002,704.08             | 0.00                | 35,002,704.08               | 33,196,172.89       | 1,806,531.19                | 33,196,172.89              | 0.00      | 1,806,531.19 | 20,746,435.17 | 20,746,435.17 | 12,449,737.72 |             |  |                           |
| 12RE BANORTE TESORERIA CTA 0864693644  | 35,002,704.08             | 0.00                | 35,002,704.08               | 33,196,172.89       | 1,806,531.19                | 33,196,172.89              | 0.00      | 1,806,531.19 | 20,746,435.17 | 20,746,435.17 | 12,449,737.72 |             |  |                           |
| 111 Dietas   | 2,120,000.00              | 0.00                | 2,120,000.00                | 2,069,022.00        | 50,978.00                   | 2,069,022.00               | 0.00      | 50,978.00    | 2,069,022.00  | 2,069,022.00  | 0.00          |             |  |                           |
| 113 Sueldos base al personal permanente  | 8,857,823.96              | 0.00                | 8,857,823.96                | 8,795,940.39        | 61,883.57                   | 8,795,940.39               | 0.00      | 61,883.57    | 8,795,940.39  | 8,795,940.39  | 0.00          |             |  |                           |
| 121 Honorarios asimilables a salarios  | 69,999.96                 | 0.00                | 69,999.96                   | 0.00                | 69,999.96                   | 0.00                       | 0.00      | 69,999.96    | 0.00          | 0.00          | 0.00          |             |  |                           |
| 122 Sueldos base al personal eventual  | 392,000.00                | 0.00                | 392,000.00                  | 374,993.95          | 17,006.05                   | 374,993.95                 | 0.00      | 17,006.05    | 374,993.95    | 374,993.95    | 0.00          |             |  |                           |
| 133 Primas de vacaciones, dominical y gratificación de                               | 720,680.00                | 0.00                | 720,680.00                  | 500,000.00          | 220,680.00                  | 500,000.00                 | 0.00      | 220,680.00   | 500,000.00    | 500,000.00    | 0.00          |             |  |                           |
| 152 Indemnizaciones  | 15,001.00                 | 0.00                | 15,001.00                   | 60,584.30           | 54,416.70                   | 60,584.30                  | 0.00      | 54,416.70    | 60,584.30     | 60,584.30     | 0.00          |             |  |                           |
| 171 Estímulos  | 32,447.96                 | 0.00                | 32,447.96                   | 14,182,236.72       | 36,012.28                   | 14,182,236.72              | 0.00      | 36,012.28    | 1,732,499.00  | 1,732,499.00  | 12,449,737.72 |             |  |                           |
| 211 Materiales, útiles y equipos menores de oficina                                  | 150,000.04                | 0.00                | 150,000.04                  | 135,084.69          | 14,915.35                   | 135,084.69                 | 0.00      | 14,915.35    | 135,084.69    | 135,084.69    | 0.00          |             |  |                           |
| 212 Materiales y útiles de impresión y reproducción                                  | 50,001.00                 | 0.00                | 50,001.00                   | 68,077.28           | 51,923.72                   | 68,077.28                  | 0.00      | 51,923.72    | 68,077.28     | 68,077.28     | 0.00          |             |  |                           |
| 213 Material estadístico y geográfico  | 50,001.00                 | 0.00                | 50,001.00                   | 70,001.00           | 0.00                        | 70,001.00                  | 0.00      | 0.00         | 0.00          | 0.00          | 0.00          |             |  |                           |
| 214 Materiales, útiles y equipos menores de tecnología                               | 50,001.00                 | 0.00                | 50,001.00                   | 35,896.19           | 14,104.81                   | 35,896.19                  | 0.00      | 14,104.81    | 35,896.19     | 35,896.19     | 0.00          |             |  |                           |
| 215 Material impreso e información digital   | 83,745.00                 | 0.00                | 83,745.00                   | 2,750.00            | 67,291.00                   | 2,750.00                   | 0.00      | 67,291.00    | 2,750.00      | 2,750.00      | 0.00          |             |  |                           |
| 216 Material de limpieza   | 155,000.96                | 0.00                | 155,000.96                  | 16,932.08           | 16,932.92                   | 16,932.08                  | 0.00      | 16,932.92    | 16,932.08     | 16,932.08     | 0.00          |             |  |                           |
| 221 Productos alimenticios para personas   | 10,000.00                 | 0.00                | 10,000.00                   | 153,307.62          | 101,693.34                  | 153,307.62                 | 0.00      | 101,693.34   | 153,307.62    | 153,307.62    | 0.00          |             |  |                           |
| 242 Cemento y productos de concreto  | 10,000.00                 | 0.00                | 10,000.00                   | 39,992.20           | 7.80                        | 39,992.20                  | 0.00      | 7.80         | 39,992.20     | 39,992.20     | 0.00          |             |  |                           |
| 243 Cal, yeso y productos de yeso  | 50,000.04                 | 0.00                | 50,000.04                   | 968.00              | 31,050.53                   | 18,949.51                  | 0.00      | 11,650.53    | 18,949.51     | 18,949.51     | 0.00          |             |  |                           |
| 246 Material eléctrico y electrónico   | 10,000.00                 | 0.00                | 10,000.00                   | 24.00               | 9,976.00                    | 24.00                      | 0.00      | 9,976.00     | 24.00         | 24.00         | 0.00          |             |  |                           |
| 247 Artículos metálicos para la construcción   | 15,000.00                 | 0.00                | 15,000.00                   | 4,766.84            | 10,233.16                   | 10,233.16                  | 0.00      | 4,766.84     | 10,233.16     | 10,233.16     | 0.00          |             |  |                           |
| 251 Productos químicos, físicos  | 2,000.00                  | 0.01                | 2,000.00                    | 0.00                | 2,000.00                    | 0.00                       | 0.00      | 2,000.00     | 0.00          | 0.00          | 0.00          |             |  |                           |
| 252 Fertilizantes, pesticidas y otros agroquímicos                                   | 1,099,999.96              | 0.00                | 1,099,999.96                | 898,404.69          | 110,595.27                  | 989,404.69                 | 0.00      | 110,595.27   | 989,404.69    | 989,404.69    | 0.00          |             |  |                           |
| 261 Combustibles, lubricantes y aditivos   | 100,000.00                | 0.00                | 100,000.00                  | 71,133.00           | 28,867.00                   | 71,133.00                  | 0.00      | 28,867.00    | 71,133.00     | 71,133.00     | 0.00          |             |  |                           |
| 273 Artículos deportivos   | 280,000.04                | 0.00                | 280,000.04                  | 203,707.28          | 76,292.76                   | 203,707.28                 | 0.00      | 76,292.76    | 203,707.28    | 203,707.28    | 0.00          |             |  |                           |
| 291 Herramientas menores   | 100,000.04                | 0.00                | 100,000.04                  | 97,150.47           | 2,849.57                    | 97,150.47                  | 0.00      | 2,849.57     | 97,150.47     | 97,150.47     | 0.00          |             |  |                           |
| 296 Refacciones y accesorios menores de equipo de tran                               | 3,870,000.04              | 0.00                | 3,870,000.04                | 3,764,414.66        | 105,585.38                  | 3,764,414.66               | 0.00      | 105,585.38   | 3,764,414.66  | 3,764,414.66  | 0.00          |             |  |                           |
| 311 Energía eléctrica  | 5,000.00                  | 0.00                | 5,000.00                    | 0.00                | 5,000.00                    | 0.00                       | 0.00      | 5,000.00     | 0.00          | 0.00          | 0.00          |             |  |                           |
| 314 Telefonía tradicional  | 110,000.00                | 0.00                | 110,000.00                  | 63,634.00           | 46,366.00                   | 63,634.00                  | 0.00      | 46,366.00    | 63,634.00     | 63,634.00     | 0.00          |             |  |                           |
| 317 Servicios de acceso de Internet, redes y procesami                               | 80,000.00                 | 0.00                | 80,000.00                   | 58,012.80           | 21,987.20                   | 58,012.80                  | 0.00      | 21,987.20    | 58,012.80     | 58,012.80     | 0.00          |             |  |                           |
| 322 Arrendamiento de edificios   | 108,000.00                | 0.00                | 108,000.00                  | 99,000.00           | 9,000.00                    | 99,000.00                  | 0.00      | 9,000.00     | 99,000.00     | 99,000.00     | 0.00          |             |  |                           |
| 331 Servicios legales, de contabilidad, auditorías y re                              | 18,251.00                 | 0.00                | 18,251.00                   | 18,250.48           | 0.52                        | 18,250.48                  | 0.00      | 0.52         | 18,250.48     | 18,250.48     | 0.00          |             |  |                           |
| 341 Servicios financieros y bancarios  | 25,000.00                 | 0.00                | 25,000.00                   | 19,620.17           | 5,379.83                    | 19,620.17                  | 0.00      | 5,379.83     | 19,620.17     | 19,620.17     | 0.00          |             |  |                           |
| 346 Seguro de bienes patrimoniales   | 10,000.00                 | 0.00                | 10,000.00                   | 5,490.84            | 4,509.16                    | 5,490.84                   | 0.00      | 4,509.16     | 5,490.84      | 5,490.84      | 0.00          |             |  |                           |
| 351 Conservación y mantenimiento menor de inmuebles                                  | 100,000.00                | 0.00                | 100,000.00                  | 34,302.50           | 65,697.50                   | 34,302.50                  | 0.00      | 65,697.50    | 34,302.50     | 65,697.50     | 0.00          |             |  |                           |
| 355 Reparación y mantenimiento de equipo de transporte                               | 1,000.00                  | 0.00                | 1,000.00                    | 76,662.56           | 36,662.56                   | 76,662.56                  | 0.00      | 36,662.56    | 76,662.56     | 76,662.56     | 0.00          |             |  |                           |
| 379 Viáticos en el país  | 200,000.04                | 0.00                | 200,000.04                  | 118,830.36          | 118,830.36                  | 118,830.36                 | 0.00      | 118,830.36   | 118,830.36    | 118,830.36    | 0.00          |             |  |                           |
| 381 Gastos de ceremonial   | 260,000.04                | 0.00                | 260,000.04                  | 222,596.40          | 37,403.64                   | 222,596.40                 | 0.00      | 37,403.64    | 222,596.40    | 222,596.40    | 0.00          |             |  |                           |
| 382 Gastos de orden social y cultural  | 500,000.00                | 350,000.00          | 850,000.00                  | 826,830.71          | 23,169.29                   | 826,830.71                 | 0.00      | 23,169.29    | 826,830.71    | 826,830.71    | 0.00          |             |  |                           |

MUNICIPIO DE VIELLA DE ARRIAGA  
ESTADO DE SAN LUIS POTOSÍ  
Estado del Ejercicio del Presupuesto de Egresos por Unidad Responsable, Programa, Actividad, Partida Genérica y Fuente de Financiamiento  
SIN RAYO O DEPENDENCIA AL 31/Dic/2015  
(Cifras en pesos y centavos)

| Unidad Responsable, Programa, Actividad, Partida Genérica y Fuente de Financiamiento | Nombre | Presupuesto  |                          | Presupuesto  |              | Presupuesto                         |              | Presupuesto          |                       | Presupuesto  |           | Cuentas por Pagar (Deuda) 11=(6-10) |
|--|--------|--------------|--------------------------|--------------|--------------|-------------------------------------|--------------|----------------------|-----------------------|--------------|-----------|-------------------------------------|
|  |        | Aprobado     | Ampliaciones/Reducciones | Yegre        | Comprometido | Disponible para Comprometer 5=(3-4) | Devengado 6  | Devengado No 7=(4-6) | Devengado Sin 8=(4-6) | Ejercido 9   | Pagado 10 |                                     |
| 384 Espectaciones  |        | 100,000.00   | 0.00                     | 100,000.00   | 59,869.00    | 40,131.00                           | 59,869.00    | 0.00                 | 59,869.00             | 59,869.00    | 0.00      | 0.00                                |
| 391 Servicios funerarios y de cementerios  |        | 50,200.00    | 0.00                     | 50,000.00    | 24,780.00    | 25,220.00                           | 24,780.00    | 0.00                 | 24,780.00             | 24,780.00    | 0.00      | 0.00                                |
| 392 Impuestos y derechos   |        | 84,499.96    | 0.00                     | 84,499.96    | 49,420.00    | 35,079.96                           | 49,420.00    | 0.00                 | 49,420.00             | 49,420.00    | 0.00      | 0.00                                |
| 395 Penas, multas, sanciones y actualizaciones                                       |        | 0.04         | 0.00                     | 0.04         | 0.00         | 0.04                                | 0.00         | 0.00                 | 0.04                  | 0.00         | 0.00      | 0.00                                |
| T002 PRESIDENCIA   |        | 540,000.00   | 0.00                     | 540,000.00   | 436,193.00   | 103,807.00                          | 436,193.00   | 0.00                 | 436,193.00            | 436,193.00   | 0.00      | 0.00                                |
| 12RF BAVORTE TESORERIA CTA 0864693644  |        | 540,000.00   | 0.00                     | 540,000.00   | 436,193.00   | 103,807.00                          | 436,193.00   | 0.00                 | 436,193.00            | 436,193.00   | 0.00      | 0.00                                |
| 111 Dietas   |        | 540,000.00   | 0.00                     | 540,000.00   | 436,193.00   | 103,807.00                          | 436,193.00   | 0.00                 | 436,193.00            | 436,193.00   | 0.00      | 0.00                                |
| T003 PROTECCION CIVIL  |        | 207,288.00   | 0.00                     | 207,288.00   | 135,177.94   | 72,110.06                           | 135,177.94   | 0.00                 | 135,177.94            | 135,177.94   | 0.00      | 0.00                                |
| 12RF BAVORTE TESORERIA CTA 0864693644  |        | 207,288.00   | 0.00                     | 207,288.00   | 135,177.94   | 72,110.06                           | 135,177.94   | 0.00                 | 135,177.94            | 135,177.94   | 0.00      | 0.00                                |
| 113 Sueldos base al personal permanente  |        | 178,728.00   | 0.00                     | 178,728.00   | 115,177.94   | 63,550.06                           | 115,177.94   | 0.00                 | 115,177.94            | 115,177.94   | 0.00      | 0.00                                |
| 132 Primas de vacaciones, dominical y gratificación de                               |        | 28,560.00    | 0.00                     | 28,560.00    | 0.00         | 28,560.00                           | 0.00         | 0.00                 | 28,560.00             | 0.00         | 0.00      | 0.00                                |
| T004 TRASPARENCIA  |        | 194,208.00   | 0.00                     | 194,208.00   | 128,529.67   | 65,678.33                           | 128,529.67   | 0.00                 | 128,529.67            | 128,529.67   | 0.00      | 0.00                                |
| 12RF BAVORTE TESORERIA CTA 0864693644  |        | 194,208.00   | 0.00                     | 194,208.00   | 128,529.67   | 65,678.33                           | 128,529.67   | 0.00                 | 128,529.67            | 128,529.67   | 0.00      | 0.00                                |
| 111 Sueldos base al personal permanente  |        | 167,448.00   | 0.00                     | 167,448.00   | 128,529.67   | 38,918.33                           | 128,529.67   | 0.00                 | 128,529.67            | 128,529.67   | 0.00      | 0.00                                |
| 132 Primas de vacaciones, dominical y gratificación de                               |        | 26,760.00    | 0.00                     | 26,760.00    | 0.00         | 26,760.00                           | 0.00         | 0.00                 | 26,760.00             | 0.00         | 0.00      | 0.00                                |
| T005 TRANSFERENCIA Y ORGANISMOS DECENTRALIZ  |        | 1,800,000.00 | 0.00                     | 1,800,000.00 | 1,746,719.11 | 53,280.89                           | 1,746,719.11 | 0.00                 | 1,746,719.11          | 1,746,719.11 | 0.00      | 0.00                                |
| 12RF BAVORTE TESORERIA CTA 0864693644  |        | 1,800,000.00 | 0.00                     | 1,800,000.00 | 1,746,719.11 | 53,280.89                           | 1,746,719.11 | 0.00                 | 1,746,719.11          | 1,746,719.11 | 0.00      | 0.00                                |
| 415 Transferencias, rentas otorgadas a entidades para                                |        | 1,800,000.00 | 0.00                     | 1,800,000.00 | 1,746,719.11 | 53,280.89                           | 1,746,719.11 | 0.00                 | 1,746,719.11          | 1,746,719.11 | 0.00      | 0.00                                |
| T006 DESARROLLO TECNOLÓGICO  |        | 10,000.00    | 0.00                     | 10,000.00    | 0.00         | 10,000.00                           | 0.00         | 0.00                 | 10,000.00             | 0.00         | 0.00      | 0.00                                |
| 12RF BAVORTE TESORERIA CTA 0864693644  |        | 10,000.00    | 0.00                     | 10,000.00    | 0.00         | 10,000.00                           | 0.00         | 0.00                 | 10,000.00             | 0.00         | 0.00      | 0.00                                |
| 515 Equipo de cómputo y de tecnología de la información                              |        | 10,000.00    | 0.00                     | 10,000.00    | 0.00         | 10,000.00                           | 0.00         | 0.00                 | 10,000.00             | 0.00         | 0.00      | 0.00                                |
| T007 PENSIONES   |        | 925,000.00   | 0.00                     | 925,000.00   | 890,910.29   | 34,089.71                           | 890,910.29   | 0.00                 | 890,910.29            | 890,910.29   | 0.00      | 0.00                                |
| 12RF BAVORTE TESORERIA CTA 0864693644  |        | 925,000.00   | 0.00                     | 925,000.00   | 890,910.29   | 34,089.71                           | 890,910.29   | 0.00                 | 890,910.29            | 890,910.29   | 0.00      | 0.00                                |
| 451 Pensiones  |        | 925,000.00   | 0.00                     | 925,000.00   | 890,910.29   | 34,089.71                           | 890,910.29   | 0.00                 | 890,910.29            | 890,910.29   | 0.00      | 0.00                                |
| P101 AYUDAS SOCIALES   |        | 1,332,171.32 | 0.00                     | 1,332,171.32 | 1,079,661.43 | 252,509.89                          | 1,079,661.43 | 0.00                 | 1,079,661.43          | 1,079,661.43 | 0.00      | 0.00                                |
| T009 APOYOS SALUD DE LA PERSONA  |        | 150,000.00   | 0.00                     | 150,000.00   | 99,310.67    | 50,689.33                           | 99,310.67    | 0.00                 | 99,310.67             | 99,310.67    | 0.00      | 0.00                                |
| 12RF BAVORTE TESORERIA CTA 0864693644  |        | 150,000.00   | 0.00                     | 150,000.00   | 99,310.67    | 50,689.33                           | 99,310.67    | 0.00                 | 99,310.67             | 99,310.67    | 0.00      | 0.00                                |
| 441 Ayudas sociales a personas   |        | 150,000.00   | 0.00                     | 150,000.00   | 99,310.67    | 50,689.33                           | 99,310.67    | 0.00                 | 99,310.67             | 99,310.67    | 0.00      | 0.00                                |
| T010 AYUDA AL DEPORTE  |        | 10,000.00    | 0.00                     | 10,000.00    | 0.00         | 10,000.00                           | 0.00         | 0.00                 | 10,000.00             | 0.00         | 0.00      | 0.00                                |
| 12RF BAVORTE TESORERIA CTA 0864693644  |        | 10,000.00    | 0.00                     | 10,000.00    | 0.00         | 10,000.00                           | 0.00         | 0.00                 | 10,000.00             | 0.00         | 0.00      | 0.00                                |
| 111 Dietas   |        | 10,000.00    | 0.00                     | 10,000.00    | 0.00         | 10,000.00                           | 0.00         | 0.00                 | 10,000.00             | 0.00         | 0.00      | 0.00                                |
| T011 AYUDA A CULTURA   |        | 10,000.00    | 0.00                     | 10,000.00    | 0.00         | 10,000.00                           | 0.00         | 0.00                 | 10,000.00             | 0.00         | 0.00      | 0.00                                |
| 12RF BAVORTE TESORERIA CTA 0864693644  |        | 10,000.00    | 0.00                     | 10,000.00    | 0.00         | 10,000.00                           | 0.00         | 0.00                 | 10,000.00             | 0.00         | 0.00      | 0.00                                |
| 441 Ayudas sociales a personas   |        | 10,000.00    | 0.00                     | 10,000.00    | 0.00         | 10,000.00                           | 0.00         | 0.00                 | 10,000.00             | 0.00         | 0.00      | 0.00                                |
| T012 AYUDA ASISTENCIAL RELIGIOSOS Y OTRAS MANI                                       |        | 40,000.00    | 0.00                     | 40,000.00    | 1,500.00     | 8,500.00                            | 1,500.00     | 0.00                 | 1,500.00              | 1,500.00     | 0.00      | 0.00                                |
| 12RF BAVORTE TESORERIA CTA 0864693644  |        | 40,000.00    | 0.00                     | 40,000.00    | 1,500.00     | 8,500.00                            | 1,500.00     | 0.00                 | 1,500.00              | 1,500.00     | 0.00      | 0.00                                |
| 441 Ayudas sociales a personas   |        | 40,000.00    | 0.00                     | 40,000.00    | 1,500.00     | 8,500.00                            | 1,500.00     | 0.00                 | 1,500.00              | 1,500.00     | 0.00      | 0.00                                |
| T013 AYUDA DESPENSAS DESAYUNOS   |        | 30,000.00    | 0.00                     | 30,000.00    | 24,200.00    | 15,800.00                           | 24,200.00    | 0.00                 | 24,200.00             | 24,200.00    | 0.00      | 0.00                                |
| 12RF BAVORTE TESORERIA CTA 0864693644  |        | 30,000.00    | 0.00                     | 30,000.00    | 24,200.00    | 15,800.00                           | 24,200.00    | 0.00                 | 24,200.00             | 24,200.00    | 0.00      | 0.00                                |
| 441 Ayudas sociales a personas   |        | 30,000.00    | 0.00                     | 30,000.00    | 24,200.00    | 15,800.00                           | 24,200.00    | 0.00                 | 24,200.00             | 24,200.00    | 0.00      | 0.00                                |
| T014 AYUDA A GRUPOS VULNERABLES  |        | 50,000.00    | 0.00                     | 50,000.00    | 21,235.92    | 8,764.08                            | 21,235.92    | 0.00                 | 21,235.92             | 21,235.92    | 0.00      | 0.00                                |
| 12RF BAVORTE TESORERIA CTA 0864693644  |        | 50,000.00    | 0.00                     | 50,000.00    | 21,235.92    | 8,764.08                            | 21,235.92    | 0.00                 | 21,235.92             | 21,235.92    | 0.00      | 0.00                                |
| 441 Ayudas sociales a personas   |        | 50,000.00    | 0.00                     | 50,000.00    | 21,235.92    | 8,764.08                            | 21,235.92    | 0.00                 | 21,235.92             | 21,235.92    | 0.00      | 0.00                                |
| T015 AYUDA EN ASISTENCIA SOCIAL  |        | 60,000.00    | 0.00                     | 60,000.00    | 47,113.99    | 2,886.01                            | 47,113.99    | 0.00                 | 47,113.99             | 47,113.99    | 0.00      | 0.00                                |
|  |        | 60,000.00    | 0.00                     | 60,000.00    | 59,465.43    | 534.57                              | 59,465.43    | 0.00                 | 59,465.43             | 59,465.43    | 0.00      | 0.00                                |

Estado del Ejercicio del Presupuesto de Egresos por Unidad Responsable, Programa, Actividad, Partida Genérica y Fuente de Financiamiento  
SIN RAYO O DEPENDENCIA AL 31/12/2015

(en Ufas en pesos y centavos)

MUNICIPIO DE VILLA DE ARRIAGA

ESTADO DE SAN LUIS POTOSÍ

Fecha de Impresión  
28-jene-16

Página 3

| Unidad Responsable, Programa, Actividad, Partida Genérica y Fuente de Financiamiento | Ejercicio del Presupuesto de Egresos | Presupuesto de Egresos | Ampliaciones (Reducciones) | Presupuesto Vigente | Comprometido  | Presupuesto Disponible para comprometer | Devengado     | Devengado     | Presupuesto Sin | Ejercido      | Pagado        | (uentas por Pagar (Deuda)) |
|--|--------------------------------------|------------------------|----------------------------|---------------------|---------------|---|---------------|---------------|-----------------|---------------|---------------|----------------------------|
|  |                                      |                        |                            |                     |               |   |               |               |                 |               |               |                            |
| 12RF BANOORTE TESORERIA CTA 0864693644   | 12RF                                 | 60,000.00              | 0.00                       | 60,000.00           | 59,465.43     | 534.57                                  | 59,465.43     | 59,465.43     | 534.57          | 59,465.43     | 59,465.43     | 0.00                       |
| 441 Ayudas sociales a personas   |                                      | 60,000.00              | 0.00                       | 60,000.00           | 59,465.43     | 534.57                                  | 59,465.43     | 59,465.43     | 534.57          | 59,465.43     | 59,465.43     | 0.00                       |
| 1016 APOYO A ESCUELAS NONINA   |                                      | 441,118.56             | 0.00                       | 441,118.56          | 436,530.40    | 4,588.16                                | 436,530.40    | 436,530.40    | 4,588.16        | 436,530.40    | 436,530.40    | 0.00                       |
| 12RF BANOORTE TESORERIA CTA 0864693644   | 12RF                                 | 441,118.56             | 0.00                       | 441,118.56          | 436,530.40    | 4,588.16                                | 436,530.40    | 436,530.40    | 4,588.16        | 436,530.40    | 436,530.40    | 0.00                       |
| 441 Ayudas sociales a instituciones de enseñanza                                     |                                      | 441,118.56             | 0.00                       | 441,118.56          | 436,530.40    | 4,588.16                                | 436,530.40    | 436,530.40    | 4,588.16        | 436,530.40    | 436,530.40    | 0.00                       |
| 1017 APOYO A DEPENDENCIAS OFICIALES  |                                      | 423,071.76             | 0.00                       | 423,071.76          | 423,071.76    | 0.00                                    | 423,071.76    | 423,071.76    | 0.00            | 423,071.76    | 423,071.76    | 0.00                       |
| 12RF BANOORTE TESORERIA CTA 0864693644   | 12RF                                 | 423,071.76             | 0.00                       | 423,071.76          | 423,071.76    | 0.00                                    | 423,071.76    | 423,071.76    | 0.00            | 423,071.76    | 423,071.76    | 0.00                       |
| 415 Transferencias a instituciones de enseñanza a entidades para                     |                                      | 423,071.76             | 0.00                       | 423,071.76          | 423,071.76    | 0.00                                    | 423,071.76    | 423,071.76    | 0.00            | 423,071.76    | 423,071.76    | 0.00                       |
| 1018 APOYO A EDUCACION NIVEL BASICO  |                                      | 117,981.00             | 0.00                       | 117,981.00          | 43,673.60     | 74,307.40                               | 43,673.60     | 43,673.60     | 74,307.40       | 43,673.60     | 43,673.60     | 0.00                       |
| 12RF BANOORTE TESORERIA CTA 0864693644   | 12RF                                 | 117,981.00             | 0.00                       | 117,981.00          | 43,673.60     | 74,307.40                               | 43,673.60     | 43,673.60     | 74,307.40       | 43,673.60     | 43,673.60     | 0.00                       |
| 441 Ayudas sociales a instituciones de enseñanza                                     |                                      | 117,981.00             | 0.00                       | 117,981.00          | 43,673.60     | 74,307.40                               | 43,673.60     | 43,673.60     | 74,307.40       | 43,673.60     | 43,673.60     | 0.00                       |
| 1019 ADEIFAS   |                                      | 18,129.53              | 0.00                       | 18,129.53           | 0.00          | 18,129.53                               | 0.00          | 0.00          | 18,129.53       | 0.00          | 0.00          | 0.00                       |
| 12RF BANOORTE TESORERIA CTA 0864693644   | 12RF                                 | 18,129.53              | 0.00                       | 18,129.53           | 0.00          | 18,129.53                               | 0.00          | 0.00          | 18,129.53       | 0.00          | 0.00          | 0.00                       |
| 991 ADEIFAS  |                                      | 18,129.53              | 0.00                       | 18,129.53           | 0.00          | 18,129.53                               | 0.00          | 0.00          | 18,129.53       | 0.00          | 0.00          | 0.00                       |
| 2EIS INFRAESTRUCTURA   |                                      | 13,128,053.85          | 0.00                       | 13,128,053.85       | 13,118,946.51 | 9,107.34                                | 13,118,946.51 | 13,118,946.51 | 9,107.34        | 13,118,946.51 | 13,118,946.51 | 0.00                       |
| 1012 INFRAESTRUCTURA   |                                      | 13,128,053.85          | 0.00                       | 13,128,053.85       | 13,118,946.51 | 9,107.34                                | 13,118,946.51 | 13,118,946.51 | 9,107.34        | 13,118,946.51 | 13,118,946.51 | 0.00                       |
| 1A01 LINEA DE CONDUCCION DE AGUA POTABLE PA  | 1A01                                 | 1,557,688.78           | 0.00                       | 1,557,688.78        | 1,557,688.00  | 0.78                                    | 1,557,688.00  | 1,557,688.00  | 0.78            | 1,557,688.00  | 1,557,688.00  | 0.00                       |
| 613 Construcción de obras para el abastecimiento de ag                               |                                      | 1,557,688.78           | 0.00                       | 1,557,688.78        | 1,557,688.00  | 0.78                                    | 1,557,688.00  | 1,557,688.00  | 0.78            | 1,557,688.00  | 1,557,688.00  | 0.00                       |
| 5EIS INFRA 2015 CTA 0265734667   | 5EIS                                 | 1,557,688.78           | 0.00                       | 1,557,688.78        | 1,557,688.00  | 0.78                                    | 1,557,688.00  | 1,557,688.00  | 0.78            | 1,557,688.00  | 1,557,688.00  | 0.00                       |
| 613 Construcción de obras para el abastecimiento de ag                               |                                      | 1,557,688.78           | 0.00                       | 1,557,688.78        | 1,557,688.00  | 0.78                                    | 1,557,688.00  | 1,557,688.00  | 0.78            | 1,557,688.00  | 1,557,688.00  | 0.00                       |
| 1A02 AMPLIACION DE RED DRENAJE DAMINA CAR  | 1A02                                 | 104,000.00             | 0.00                       | 104,000.00          | 104,000.00    | 0.00                                    | 104,000.00    | 104,000.00    | 0.00            | 104,000.00    | 104,000.00    | 0.00                       |
| 613 Construcción de obras para el abastecimiento de ag                               |                                      | 104,000.00             | 0.00                       | 104,000.00          | 104,000.00    | 0.00                                    | 104,000.00    | 104,000.00    | 0.00            | 104,000.00    | 104,000.00    | 0.00                       |
| 5EIS INFRA 2015 CTA 0265734667   | 5EIS                                 | 104,000.00             | 0.00                       | 104,000.00          | 104,000.00    | 0.00                                    | 104,000.00    | 104,000.00    | 0.00            | 104,000.00    | 104,000.00    | 0.00                       |
| 613 Construcción de obras para el abastecimiento de ag                               |                                      | 104,000.00             | 0.00                       | 104,000.00          | 104,000.00    | 0.00                                    | 104,000.00    | 104,000.00    | 0.00            | 104,000.00    | 104,000.00    | 0.00                       |
| 1A03 EQ ELECTRONEUMATICO LINEA DE CONDUCCIO  | 1A03                                 | 1,479,021.79           | 0.00                       | 1,479,021.79        | 1,479,021.79  | 0.00                                    | 1,479,021.79  | 1,479,021.79  | 0.00            | 1,479,021.79  | 1,479,021.79  | 0.00                       |
| 613 Construcción de obras para el abastecimiento de ag                               |                                      | 1,479,021.79           | 0.00                       | 1,479,021.79        | 1,479,021.79  | 0.00                                    | 1,479,021.79  | 1,479,021.79  | 0.00            | 1,479,021.79  | 1,479,021.79  | 0.00                       |
| 5EIS INFRA 2015 CTA 0265734667   | 5EIS                                 | 1,479,021.79           | 0.00                       | 1,479,021.79        | 1,479,021.79  | 0.00                                    | 1,479,021.79  | 1,479,021.79  | 0.00            | 1,479,021.79  | 1,479,021.79  | 0.00                       |
| 613 Construcción de obras para el abastecimiento de ag                               |                                      | 1,479,021.79           | 0.00                       | 1,479,021.79        | 1,479,021.79  | 0.00                                    | 1,479,021.79  | 1,479,021.79  | 0.00            | 1,479,021.79  | 1,479,021.79  | 0.00                       |
| 1A04 AMPLIACION DE RED DRENAJE Y AGUA POTAB  | 1A04                                 | 973,246.66             | 0.00                       | 973,246.66          | 973,246.66    | 0.00                                    | 973,246.66    | 973,246.66    | 0.00            | 973,246.66    | 973,246.66    | 0.00                       |
| 613 Construcción de obras para el abastecimiento de ag                               |                                      | 973,246.66             | 0.00                       | 973,246.66          | 973,246.66    | 0.00                                    | 973,246.66    | 973,246.66    | 0.00            | 973,246.66    | 973,246.66    | 0.00                       |
| 5EIS INFRA 2015 CTA 0265734667   | 5EIS                                 | 973,246.66             | 0.00                       | 973,246.66          | 973,246.66    | 0.00                                    | 973,246.66    | 973,246.66    | 0.00            | 973,246.66    | 973,246.66    | 0.00                       |
| 613 Construcción de obras para el abastecimiento de ag                               |                                      | 973,246.66             | 0.00                       | 973,246.66          | 973,246.66    | 0.00                                    | 973,246.66    | 973,246.66    | 0.00            | 973,246.66    | 973,246.66    | 0.00                       |
| 1A05 INT DE AG POT Y ALCANTARILLADO EN CALL  | 1A05                                 | 949,821.71             | 0.00                       | 949,821.71          | 949,821.71    | 0.00                                    | 949,821.71    | 949,821.71    | 0.00            | 949,821.71    | 949,821.71    | 0.00                       |
| 613 Construcción de obras para el abastecimiento de ag                               |                                      | 949,821.71             | 0.00                       | 949,821.71          | 949,821.71    | 0.00                                    | 949,821.71    | 949,821.71    | 0.00            | 949,821.71    | 949,821.71    | 0.00                       |
| 5EIS INFRA 2015 CTA 0265734667   | 5EIS                                 | 949,821.71             | 0.00                       | 949,821.71          | 949,821.71    | 0.00                                    | 949,821.71    | 949,821.71    | 0.00            | 949,821.71    | 949,821.71    | 0.00                       |
| 613 Construcción de obras para el abastecimiento de ag                               |                                      | 949,821.71             | 0.00                       | 949,821.71          | 949,821.71    | 0.00                                    | 949,821.71    | 949,821.71    | 0.00            | 949,821.71    | 949,821.71    | 0.00                       |
| 1A06 LINEA DE CONDUCCION DE AG POTABLE COLO  | 1A06                                 | 750,842.90             | 0.00                       | 750,842.90          | 750,842.90    | 0.00                                    | 750,842.90    | 750,842.90    | 0.00            | 750,842.90    | 750,842.90    | 0.00                       |
| 613 Construcción de obras para el abastecimiento de ag                               |                                      | 750,842.90             | 0.00                       | 750,842.90          | 750,842.90    | 0.00                                    | 750,842.90    | 750,842.90    | 0.00            | 750,842.90    | 750,842.90    | 0.00                       |
| 5EIS INFRA 2015 CTA 0265734667   | 5EIS                                 | 750,842.90             | 0.00                       | 750,842.90          | 750,842.90    | 0.00                                    | 750,842.90    | 750,842.90    | 0.00            | 750,842.90    | 750,842.90    | 0.00                       |
| 613 Construcción de obras para el abastecimiento de ag                               |                                      | 750,842.90             | 0.00                       | 750,842.90          | 750,842.90    | 0.00                                    | 750,842.90    | 750,842.90    | 0.00            | 750,842.90    | 750,842.90    | 0.00                       |
| 1A07 PERFORACION DE POZO PARA AG POTABLE SA  | 1A07                                 | 965,071.99             | 0.00                       | 965,071.99          | 965,071.99    | 0.00                                    | 965,071.99    | 965,071.99    | 0.00            | 965,071.99    | 965,071.99    | 0.00                       |
| 613 Construcción de obras para el abastecimiento de ag                               |                                      | 965,071.99             | 0.00                       | 965,071.99          | 965,071.99    | 0.00                                    | 965,071.99    | 965,071.99    | 0.00            | 965,071.99    | 965,071.99    | 0.00                       |
| 5EIS INFRA 2015 CTA 0265734667   | 5EIS                                 | 965,071.99             | 0.00                       | 965,071.99          | 965,071.99    | 0.00                                    | 965,071.99    | 965,071.99    | 0.00            | 965,071.99    | 965,071.99    | 0.00                       |
| 613 Construcción de obras para el abastecimiento de ag                               |                                      | 965,071.99             | 0.00                       | 965,071.99          | 965,071.99    | 0.00                                    | 965,071.99    | 965,071.99    | 0.00            | 965,071.99    | 965,071.99    | 0.00                       |
| 1A08 PERFORACION DE POZO PARA AG POTABLE EL  | 1A08                                 | 1,136,390.06           | 0.00                       | 1,136,390.06        | 1,136,390.06  | 0.00                                    | 1,136,390.06  | 1,136,390.06  | 0.00            | 1,136,390.06  | 1,136,390.06  | 0.00                       |
| 613 Construcción de obras para el abastecimiento de ag                               |                                      | 1,136,390.06           | 0.00                       | 1,136,390.06        | 1,136,390.06  | 0.00                                    | 1,136,390.06  | 1,136,390.06  | 0.00            | 1,136,390.06  | 1,136,390.06  | 0.00                       |
| 5EIS INFRA 2015 CTA 0265734667   | 5EIS                                 | 1,136,390.06           | 0.00                       | 1,136,390.06        | 1,136,390.06  | 0.00                                    | 1,136,390.06  | 1,136,390.06  | 0.00            | 1,136,390.06  | 1,136,390.06  | 0.00                       |
| 613 Construcción de obras para el abastecimiento de ag                               |                                      | 1,136,390.06           | 0.00                       | 1,136,390.06        | 1,136,390.06  | 0.00                                    | 1,136,390.06  | 1,136,390.06  | 0.00            | 1,136,390.06  | 1,136,390.06  | 0.00                       |
| 1A09 2015 6710 AMPLIACION DE ALCANTARILLADO E  | 1A09                                 | 326,760.00             | 0.00                       | 326,760.00          | 326,760.00    | 0.00                                    | 326,760.00    | 326,760.00    | 0.00            | 326,760.00    | 326,760.00    | 0.00                       |
| 613 Construcción de obras para el abastecimiento de ag                               |                                      | 326,760.00             | 0.00                       | 326,760.00          | 326,760.00    | 0.00                                    | 326,760.00    | 326,760.00    | 0.00            | 326,760.00    | 326,760.00    | 0.00                       |
| 5EIS INFRA 2015 CTA 0265734667   | 5EIS                                 | 326,760.00             | 0.00                       | 326,760.00          | 326,760.00    | 0.00                                    | 326,760.00    | 326,760.00    | 0.00            | 326,760.00    | 326,760.00    | 0.00                       |

Estado del Ejercicio del Presupuesto de Egresos por Unidad Responsable, Programa, Actividad, Partida Genérica y Fuente de Financiamiento  
SIN RAMIO O DEPENDENCIA AL 31/dic/2015  
(Útils en pesos y centavos)

| Unidad Responsable, Programa, Actividad, Partida Genérica y Fuente de financiamiento | Presupuesto de Egresos |      | Ampliaciones (Reducciones) |              | Presupuesto Vigente | Presupuesto comprometido | Presupuesto Disponible para |            | Comprometido No |            | Presupuesto Sin |              | Ejercido     | Pagado | Cuentas por Pagar (Deuda) |
|--|------------------------|------|----------------------------|--------------|---------------------|--------------------------|-----------------------------|------------|-----------------|------------|-----------------|--------------|--------------|--------|---------------------------|
|  | 1                      | 2    | 3                          | 4            |                     |                          | 5=(3-4)                     | 6          | 7=(4-6)         | 8=(5-6)    | 9               | 10           |              |        |                           |
| 613 Construcción de obras para el abastecimiento de agua                             | 326,760.00             | 0.00 | 326,760.00                 | 326,760.00   | 326,760.00          | 0.00                     | 326,760.00                  | 0.00       | 0.00            | 0.00       | 0.00            | 326,760.00   | 326,760.00   | 0.00   |                           |
| IE01 CONSTRUCCION DE BARRIO EN LA FISC SPEC TR                                       | 250,000.00             | 0.00 | 250,000.00                 | 250,000.00   | 250,000.00          | 0.00                     | 250,000.00                  | 0.00       | 0.00            | 0.00       | 0.00            | 250,000.00   | 250,000.00   | 0.00   |                           |
| SFIS INFRRA 2015 CTA 0265734667  | 250,000.00             | 0.00 | 250,000.00                 | 250,000.00   | 250,000.00          | 0.00                     | 250,000.00                  | 0.00       | 0.00            | 0.00       | 0.00            | 250,000.00   | 250,000.00   | 0.00   |                           |
| 612 Edificación: no habitacional   | 250,000.00             | 0.00 | 250,000.00                 | 250,000.00   | 250,000.00          | 0.00                     | 250,000.00                  | 0.00       | 0.00            | 0.00       | 0.00            | 250,000.00   | 250,000.00   | 0.00   |                           |
| IE02 CONSERVACION DE BARRIO EN LA FISC SPEC TR                                       | 213,800.00             | 0.00 | 213,800.00                 | 213,800.00   | 213,800.00          | 0.00                     | 213,800.00                  | 0.00       | 0.00            | 0.00       | 0.00            | 213,800.00   | 213,800.00   | 0.00   |                           |
| SFIS INFRRA 2015 CTA 0265734667  | 213,800.00             | 0.00 | 213,800.00                 | 213,800.00   | 213,800.00          | 0.00                     | 213,800.00                  | 0.00       | 0.00            | 0.00       | 0.00            | 213,800.00   | 213,800.00   | 0.00   |                           |
| 612 Edificación no habitacional  | 213,800.00             | 0.00 | 213,800.00                 | 213,800.00   | 213,800.00          | 0.00                     | 213,800.00                  | 0.00       | 0.00            | 0.00       | 0.00            | 213,800.00   | 213,800.00   | 0.00   |                           |
| IE01 CONSERVACION DE BARRIO EN LA FISC SPEC TR                                       | 344,520.00             | 0.00 | 344,520.00                 | 344,520.00   | 344,520.00          | 0.00                     | 344,520.00                  | 0.00       | 0.00            | 0.00       | 0.00            | 344,520.00   | 344,520.00   | 0.00   |                           |
| SFIS INFRRA 2015 CTA 0265734667  | 344,520.00             | 0.00 | 344,520.00                 | 344,520.00   | 344,520.00          | 0.00                     | 344,520.00                  | 0.00       | 0.00            | 0.00       | 0.00            | 344,520.00   | 344,520.00   | 0.00   |                           |
| 326 Abastecimiento de maquinaria, otros equipos y herramientas                       | 8,800.00               | 0.00 | 8,800.00                   | 8,800.00     | 8,800.00            | 0.00                     | 8,800.00                    | 0.00       | 0.00            | 0.00       | 0.00            | 8,800.00     | 8,800.00     | 0.00   |                           |
| IE01 COMISIONES BANCARIAS INFRRASTRUCTURA  | 8,800.00               | 0.00 | 8,800.00                   | 8,800.00     | 8,800.00            | 0.00                     | 8,800.00                    | 0.00       | 0.00            | 0.00       | 0.00            | 8,800.00     | 8,800.00     | 0.00   |                           |
| SFIS INFRRA 2015 CTA 0265734667  | 8,800.00               | 0.00 | 8,800.00                   | 8,800.00     | 8,800.00            | 0.00                     | 8,800.00                    | 0.00       | 0.00            | 0.00       | 0.00            | 8,800.00     | 8,800.00     | 0.00   |                           |
| 341 Servicios financieros y bancarios  | 8,800.00               | 0.00 | 8,800.00                   | 8,800.00     | 8,800.00            | 0.00                     | 8,800.00                    | 0.00       | 0.00            | 0.00       | 0.00            | 8,800.00     | 8,800.00     | 0.00   |                           |
| IE02 PROYECTOS FUTUROS INFRRA  | 8,800.00               | 0.00 | 8,800.00                   | 8,800.00     | 8,800.00            | 0.00                     | 8,800.00                    | 0.00       | 0.00            | 0.00       | 0.00            | 8,800.00     | 8,800.00     | 0.00   |                           |
| SFIS INFRRA 2015 CTA 0265734667  | 8,800.00               | 0.00 | 8,800.00                   | 8,800.00     | 8,800.00            | 0.00                     | 8,800.00                    | 0.00       | 0.00            | 0.00       | 0.00            | 8,800.00     | 8,800.00     | 0.00   |                           |
| 614 Division de terrenos y construcción de obras de urbanización                     | 127,023.28             | 0.00 | 127,023.28                 | 127,023.28   | 127,023.28          | 0.00                     | 127,023.28                  | 0.00       | 0.00            | 0.00       | 0.00            | 127,023.28   | 127,023.28   | 0.00   |                           |
| IE03 HONORARIOS CONSULTORES  | 127,023.28             | 0.00 | 127,023.28                 | 127,023.28   | 127,023.28          | 0.00                     | 127,023.28                  | 0.00       | 0.00            | 0.00       | 0.00            | 127,023.28   | 127,023.28   | 0.00   |                           |
| SFIS INFRRA 2015 CTA 0265734667  | 127,023.28             | 0.00 | 127,023.28                 | 127,023.28   | 127,023.28          | 0.00                     | 127,023.28                  | 0.00       | 0.00            | 0.00       | 0.00            | 127,023.28   | 127,023.28   | 0.00   |                           |
| 331 Servicios legales, de contabilidad, auditoría y otros                            | 127,023.28             | 0.00 | 127,023.28                 | 127,023.28   | 127,023.28          | 0.00                     | 127,023.28                  | 0.00       | 0.00            | 0.00       | 0.00            | 127,023.28   | 127,023.28   | 0.00   |                           |
| IE01 CONVENIO SEDARH IMPLEMENTOS AGRICOLA  | 600,000.00             | 0.00 | 600,000.00                 | 600,000.00   | 600,000.00          | 0.00                     | 600,000.00                  | 0.00       | 0.00            | 0.00       | 0.00            | 600,000.00   | 600,000.00   | 0.00   |                           |
| SFIS INFRRA 2015 CTA 0265734667  | 600,000.00             | 0.00 | 600,000.00                 | 600,000.00   | 600,000.00          | 0.00                     | 600,000.00                  | 0.00       | 0.00            | 0.00       | 0.00            | 600,000.00   | 600,000.00   | 0.00   |                           |
| 622 Ejecución de proyectos, productos no incluidos en el presupuesto                 | 600,000.00             | 0.00 | 600,000.00                 | 600,000.00   | 600,000.00          | 0.00                     | 600,000.00                  | 0.00       | 0.00            | 0.00       | 0.00            | 600,000.00   | 600,000.00   | 0.00   |                           |
| IE01 PAV CALLES MARIANO ABAZOLO Y CIRCUITO D   | 2,015,892.15           | 0.00 | 2,015,892.15               | 2,015,892.15 | 2,015,892.15        | 0.00                     | 2,015,892.15                | 0.00       | 0.00            | 0.00       | 0.00            | 2,015,892.15 | 2,015,892.15 | 0.00   |                           |
| SFIS INFRRA 2015 CTA 0265734667  | 2,015,892.15           | 0.00 | 2,015,892.15               | 2,015,892.15 | 2,015,892.15        | 0.00                     | 2,015,892.15                | 0.00       | 0.00            | 0.00       | 0.00            | 2,015,892.15 | 2,015,892.15 | 0.00   |                           |
| 614 Division de terrenos y construcción de obras de urbanización                     | 2,015,892.15           | 0.00 | 2,015,892.15               | 2,015,892.15 | 2,015,892.15        | 0.00                     | 2,015,892.15                | 0.00       | 0.00            | 0.00       | 0.00            | 2,015,892.15 | 2,015,892.15 | 0.00   |                           |
| IE02 ABLAJION DE LINE DE ENRGIA ELECTRICA PA   | 325,174.51             | 0.00 | 325,174.51                 | 325,174.50   | 325,174.50          | 0.01                     | 325,174.50                  | 0.01       | 0.01            | 0.01       | 0.01            | 325,174.50   | 325,174.50   | 0.00   |                           |
| SFIS INFRRA 2015 CTA 0265734667  | 325,174.51             | 0.00 | 325,174.51                 | 325,174.50   | 325,174.50          | 0.01                     | 325,174.50                  | 0.01       | 0.01            | 0.01       | 0.01            | 325,174.50   | 325,174.50   | 0.00   |                           |
| 614 Division de terrenos y construcción de obras de urbanización                     | 325,174.51             | 0.00 | 325,174.51                 | 325,174.50   | 325,174.50          | 0.01                     | 325,174.50                  | 0.01       | 0.01            | 0.01       | 0.01            | 325,174.50   | 325,174.50   | 0.00   |                           |
| IE01 2015 6090 CONST MURO FIRME CON BLOCK  | 1,000,000.00           | 0.00 | 1,000,000.00               | 1,000,000.00 | 1,000,000.00        | 0.00                     | 1,000,000.00                | 0.00       | 0.00            | 0.00       | 0.00            | 1,000,000.00 | 1,000,000.00 | 0.00   |                           |
| SFIS INFRRA 2015 CTA 0265734667  | 1,000,000.00           | 0.00 | 1,000,000.00               | 1,000,000.00 | 1,000,000.00        | 0.00                     | 1,000,000.00                | 0.00       | 0.00            | 0.00       | 0.00            | 1,000,000.00 | 1,000,000.00 | 0.00   |                           |
| 611 Edificación habitacional   | 1,000,000.00           | 0.00 | 1,000,000.00               | 1,000,000.00 | 1,000,000.00        | 0.00                     | 1,000,000.00                | 0.00       | 0.00            | 0.00       | 0.00            | 1,000,000.00 | 1,000,000.00 | 0.00   |                           |
| IV02 CONST DE PISO FIRME ADO DE CFMINTO  | 0.01                   | 0.00 | 0.01                       | 0.00         | 0.00                | 0.01                     | 0.00                        | 0.01       | 0.01            | 0.01       | 0.01            | 0.00         | 0.00         | 0.00   |                           |
| SFIS INFRRA 2015 CTA 0265734667  | 0.01                   | 0.00 | 0.01                       | 0.00         | 0.00                | 0.01                     | 0.00                        | 0.01       | 0.01            | 0.01       | 0.01            | 0.00         | 0.00         | 0.00   |                           |
| 611 Edificación habitacional   | 0.01                   | 0.00 | 0.01                       | 0.00         | 0.00                | 0.01                     | 0.00                        | 0.01       | 0.01            | 0.01       | 0.01            | 0.00         | 0.00         | 0.00   |                           |
| SFIS INFRRA 2015 CTA 0265734667  | 0.01                   | 0.00 | 0.01                       | 0.00         | 0.00                | 0.01                     | 0.00                        | 0.01       | 0.01            | 0.01       | 0.01            | 0.00         | 0.00         | 0.00   |                           |
| 3FE FONTEALCANTAMIENTO   | 8,824,088.88           | 0.00 | 8,824,088.88               | 8,824,088.88 | 8,824,088.88        | 0.00                     | 8,824,088.88                | 0.00       | 0.00            | 0.00       | 0.00            | 8,824,088.88 | 8,824,088.88 | 0.00   |                           |
| IC01 INFRAESTRUCTURA   | 200,074.88             | 0.00 | 200,074.88                 | 200,074.88   | 200,074.88          | 0.00                     | 200,074.88                  | 0.00       | 0.00            | 0.00       | 0.00            | 200,074.88   | 200,074.88   | 0.00   |                           |
| IC01 PAV CALLES MARIANO ABAZOLO Y CIRCUITO D   | 200,074.88             | 0.00 | 200,074.88                 | 200,074.88   | 200,074.88          | 0.00                     | 200,074.88                  | 0.00       | 0.00            | 0.00       | 0.00            | 200,074.88   | 200,074.88   | 0.00   |                           |
| SFRA FONTEALCANTAMIENTO 2015 CTA 0265734667  | 200,074.88             | 0.00 | 200,074.88                 | 200,074.88   | 200,074.88          | 0.00                     | 200,074.88                  | 0.00       | 0.00            | 0.00       | 0.00            | 200,074.88   | 200,074.88   | 0.00   |                           |
| 614 Division de terrenos y construcción de obras de urbanización                     | 200,074.88             | 0.00 | 200,074.88                 | 200,074.88   | 200,074.88          | 0.00                     | 200,074.88                  | 0.00       | 0.00            | 0.00       | 0.00            | 200,074.88   | 200,074.88   | 0.00   |                           |
| IC01 FONTEALCANTAMIENTO  | 8,624,014.00           | 0.00 | 8,624,014.00               | 8,389,868.07 | 8,389,868.07        | 234,145.93               | 8,389,868.07                | 234,145.93 | 234,145.93      | 234,145.93 | 234,145.93      | 8,389,868.07 | 8,389,868.07 | 0.00   |                           |
| SFRA FONTEALCANTAMIENTO  | 2,560,000.00           | 0.00 | 2,560,000.00               | 2,559,356.00 | 2,559,356.00        | 644.00                   | 2,559,356.00                | 644.00     | 644.00          | 644.00     | 644.00          | 2,559,356.00 | 2,559,356.00 | 0.00   |                           |
| SFRA FONTEALCANTAMIENTO 2015 CTA 0265734667  | 2,560,000.00           | 0.00 | 2,560,000.00               | 2,559,356.00 | 2,559,356.00        | 644.00                   | 2,559,356.00                | 644.00     | 644.00          | 644.00     | 644.00          | 2,559,356.00 | 2,559,356.00 | 0.00   |                           |
| 311 Energía eléctrica  | 2,560,000.00           | 0.00 | 2,560,000.00               | 2,559,356.00 | 2,559,356.00        | 644.00                   | 2,559,356.00                | 644.00     | 644.00          | 644.00     | 644.00          | 2,559,356.00 | 2,559,356.00 | 0.00   |                           |





Estado del Ejercicio del Presupuesto de Egresos por Unidad Responsable, Programa, Actividad, Partida Genérica y Fuente de Financiamiento

SIN RAMIO O DEPENDENCIA AL 31/12/2015

(Ítems en pesos y centavos)

| Unidad Responsable, Programa, Actividad, Partida Genérica y Fuente de Financiamiento | Ejercicio del Presupuesto de Egresos |      | Ampliaciones (Reducciones) | Presupuesto Vigente |               | Presupuesto Comprometido | Presupuesto Disponible para comprometer | Comprometido |         | Presupuesto Sin Ejercicio | Pagado        | Cuentas por Pagar (Deuda) |
|--|--------------------------------------|------|----------------------------|---------------------|---------------|--------------------------|---|--------------|---------|---------------------------|---------------|---------------------------|
|  | Aprobado                             | 1    |                            | 2                   | 3             |                          |   | 4            | 5=(3-4) |                           |               |                           |
| 311 Energía eléctrica  | 550,000.00                           | 0.00 | 0.00                       | 550,000.00          | 550,000.00    | 0.00                     | 550,000.00                              | 0.00         | 0.00    | 550,000.00                | 550,000.00    | 0.00                      |
| FE91 PAGO A PERSONAL DE SALUD  | 405,161.46                           | 0.00 | 0.00                       | 405,161.46          | 405,161.46    | 0.00                     | 405,161.46                              | 0.00         | 0.00    | 405,161.46                | 405,161.46    | 0.00                      |
| SEF81 FORTALECIMIENTO 2015 CTA 0265734658  | 405,161.46                           | 0.00 | 0.00                       | 405,161.46          | 405,161.46    | 0.00                     | 405,161.46                              | 0.00         | 0.00    | 405,161.46                | 405,161.46    | 0.00                      |
| 113 Sueldos base al personal permanente  | 405,161.46                           | 0.00 | 0.00                       | 405,161.46          | 405,161.46    | 0.00                     | 405,161.46                              | 0.00         | 0.00    | 405,161.46                | 405,161.46    | 0.00                      |
| FUE1 CONSERVACION DE ALUMBRADO PUNICO  | 123,795.67                           | 0.00 | 0.00                       | 123,795.67          | 123,795.67    | 0.00                     | 123,795.67                              | 0.00         | 0.00    | 123,795.67                | 123,795.67    | 0.00                      |
| SEF81 FORTALECIMIENTO 2015 CTA 0265734658  | 123,795.67                           | 0.00 | 0.00                       | 123,795.67          | 123,795.67    | 0.00                     | 123,795.67                              | 0.00         | 0.00    | 123,795.67                | 123,795.67    | 0.00                      |
| 614 División de terrenos y construcción de obras de ur                               | 123,795.67                           | 0.00 | 0.00                       | 123,795.67          | 123,795.67    | 0.00                     | 123,795.67                              | 0.00         | 0.00    | 123,795.67                | 123,795.67    | 0.00                      |
| 4FR OTROS FONDOS   | 34,759,074.73                        | 0.00 | 0.00                       | 34,759,074.73       | 34,527,841.01 | 231,233.72               | 14,527,841.01                           | 0.00         | 0.00    | 241,233.72                | 34,527,841.01 | 0.00                      |
| P104 INFRAESTRUCTURA   | 4,417,908.86                         | 0.00 | 0.00                       | 4,417,908.86        | 4,283,271.75  | 134,637.11               | 4,283,271.75                            | 0.00         | 0.00    | 134,637.11                | 4,283,271.75  | 0.00                      |
| 1A03 EQ ELECTROMECANICO LINEA DE CONDUCCIO   | 3,309,925.34                         | 0.00 | 0.00                       | 3,309,925.34        | 3,309,925.34  | 0.00                     | 3,309,925.34                            | 0.00         | 0.00    | 3,309,925.34              | 3,309,925.34  | 0.00                      |
| 5R99 PROSSAPYS   | 3,309,925.34                         | 0.00 | 0.00                       | 3,309,925.34        | 3,309,925.34  | 0.00                     | 3,309,925.34                            | 0.00         | 0.00    | 3,309,925.34              | 3,309,925.34  | 0.00                      |
| 613 Construcción de obras para el abastecimiento de ag                               | 3,309,925.34                         | 0.00 | 0.00                       | 3,309,925.34        | 3,309,925.34  | 0.00                     | 3,309,925.34                            | 0.00         | 0.00    | 3,309,925.34              | 3,309,925.34  | 0.00                      |
| JU01 PAV CALLES MARIANO ABAÑO Y CIRCUITO D   | 1,107,983.52                         | 0.00 | 0.00                       | 1,107,983.52        | 973,346.41    | 134,637.11               | 973,346.41                              | 0.00         | 0.00    | 134,637.11                | 973,346.41    | 0.00                      |
| 5R93 RAMO 20 CTA 273414603   | 1,107,983.52                         | 0.00 | 0.00                       | 1,107,983.52        | 973,346.41    | 134,637.11               | 973,346.41                              | 0.00         | 0.00    | 134,637.11                | 973,346.41    | 0.00                      |
| 614 División de terrenos y construcción de obras de ur                               | 1,107,983.52                         | 0.00 | 0.00                       | 1,107,983.52        | 973,346.41    | 134,637.11               | 973,346.41                              | 0.00         | 0.00    | 134,637.11                | 973,346.41    | 0.00                      |
| P105 FORTALECIMIENTO   | 500,000.00                           | 0.00 | 0.00                       | 500,000.00          | 500,000.00    | 0.00                     | 500,000.00                              | 0.00         | 0.00    | 500,000.00                | 500,000.00    | 0.00                      |
| FA12 CONST DE RED DRENAJE SANITARIO CALLE I  | 500,000.00                           | 0.00 | 0.00                       | 500,000.00          | 500,000.00    | 0.00                     | 500,000.00                              | 0.00         | 0.00    | 500,000.00                | 500,000.00    | 0.00                      |
| 6R52 FEIS 2015 CTA 282871112   | 500,000.00                           | 0.00 | 0.00                       | 500,000.00          | 500,000.00    | 0.00                     | 500,000.00                              | 0.00         | 0.00    | 500,000.00                | 500,000.00    | 0.00                      |
| 613 Construcción de obras para el abastecimiento de ag                               | 500,000.00                           | 0.00 | 0.00                       | 500,000.00          | 500,000.00    | 0.00                     | 500,000.00                              | 0.00         | 0.00    | 500,000.00                | 500,000.00    | 0.00                      |
| P109 CONTINGENCIAS ECONOMICAS  | 21,617,903.25                        | 0.00 | 0.00                       | 21,617,903.25       | 21,587,797.40 | 30,105.85                | 21,587,797.40                           | 0.00         | 0.00    | 30,105.85                 | 21,587,797.40 | 0.00                      |
| D110 PAVIMENTACION CALLE SAN JUDAS TADHO CO  | 19,479,640.83                        | 0.00 | 0.00                       | 19,479,640.83       | 19,449,534.98 | 30,105.85                | 19,449,534.98                           | 0.00         | 0.00    | 30,105.85                 | 19,449,534.98 | 0.00                      |
| 5R97 CONTINGENCIAS ECONOMICAS CTA 02890  | 19,479,640.83                        | 0.00 | 0.00                       | 19,479,640.83       | 19,449,534.98 | 30,105.85                | 19,449,534.98                           | 0.00         | 0.00    | 30,105.85                 | 19,449,534.98 | 0.00                      |
| 614 División de terrenos y construcción de obras de ur                               | 2,138,262.42                         | 0.00 | 0.00                       | 2,138,262.42        | 2,138,262.42  | 0.00                     | 2,138,262.42                            | 0.00         | 0.00    | 2,138,262.42              | 2,138,262.42  | 0.00                      |
| D114 CONSTRUC DE DRENAJE SANITARIO COM LAL   | 2,138,262.42                         | 0.00 | 0.00                       | 2,138,262.42        | 2,138,262.42  | 0.00                     | 2,138,262.42                            | 0.00         | 0.00    | 2,138,262.42              | 2,138,262.42  | 0.00                      |
| 5R97 CONTINGENCIAS ECONOMICAS CTA 02890  | 2,138,262.42                         | 0.00 | 0.00                       | 2,138,262.42        | 2,138,262.42  | 0.00                     | 2,138,262.42                            | 0.00         | 0.00    | 2,138,262.42              | 2,138,262.42  | 0.00                      |
| 613 Construcción de obras para el abastecimiento de ag                               | 2,138,262.42                         | 0.00 | 0.00                       | 2,138,262.42        | 2,138,262.42  | 0.00                     | 2,138,262.42                            | 0.00         | 0.00    | 2,138,262.42              | 2,138,262.42  | 0.00                      |
| P110 FONDEREGION 2014  | 3,073,608.04                         | 0.00 | 0.00                       | 3,073,608.04        | 3,007,117.28  | 66,490.76                | 3,007,117.28                            | 0.00         | 0.00    | 66,490.76                 | 3,007,117.28  | 0.00                      |
| D101 RECONSTRUCCION DE CAMINO E.C.80 KM 0700   | 3,073,608.04                         | 0.00 | 0.00                       | 3,073,608.04        | 3,007,117.28  | 66,490.76                | 3,007,117.28                            | 0.00         | 0.00    | 66,490.76                 | 3,007,117.28  | 0.00                      |
| 5R98 BANORTE FONDEREGION 2014 CTA 0259026802   | 3,073,608.04                         | 0.00 | 0.00                       | 3,073,608.04        | 3,007,117.28  | 66,490.76                | 3,007,117.28                            | 0.00         | 0.00    | 66,490.76                 | 3,007,117.28  | 0.00                      |
| 615 Construcción de vías de comunicación   | 3,073,608.04                         | 0.00 | 0.00                       | 3,073,608.04        | 3,007,117.28  | 66,490.76                | 3,007,117.28                            | 0.00         | 0.00    | 66,490.76                 | 3,007,117.28  | 0.00                      |
| P111 FEAM  | 1,217,866.12                         | 0.00 | 0.00                       | 1,217,866.12        | 1,217,866.12  | 0.00                     | 1,217,866.12                            | 0.00         | 0.00    | 1,217,866.12              | 1,217,866.12  | 0.00                      |
| D102 SANTUARIO KURAI CONCRETO ESTRUCTURAR  | 213,800.00                           | 0.00 | 0.00                       | 213,800.00          | 213,800.00    | 0.00                     | 213,800.00                              | 0.00         | 0.00    | 213,800.00                | 213,800.00    | 0.00                      |
| 6R63 FEAM  | 213,800.00                           | 0.00 | 0.00                       | 213,800.00          | 213,800.00    | 0.00                     | 213,800.00                              | 0.00         | 0.00    | 213,800.00                | 213,800.00    | 0.00                      |
| 612 Edificación no habitacional  | 213,800.00                           | 0.00 | 0.00                       | 213,800.00          | 213,800.00    | 0.00                     | 213,800.00                              | 0.00         | 0.00    | 213,800.00                | 213,800.00    | 0.00                      |
| D103 CONST D EAUI A DIDACTICA DE 6X8 PRIM AQ   | 193,130.00                           | 0.00 | 0.00                       | 193,130.00          | 193,130.00    | 0.00                     | 193,130.00                              | 0.00         | 0.00    | 193,130.00                | 193,130.00    | 0.00                      |
| 6R63 FEAM  | 193,130.00                           | 0.00 | 0.00                       | 193,130.00          | 193,130.00    | 0.00                     | 193,130.00                              | 0.00         | 0.00    | 193,130.00                | 193,130.00    | 0.00                      |
| 612 Edificación no habitacional  | 193,130.00                           | 0.00 | 0.00                       | 193,130.00          | 193,130.00    | 0.00                     | 193,130.00                              | 0.00         | 0.00    | 193,130.00                | 193,130.00    | 0.00                      |
| D104 REHAB GRAL ESC TELESEC CARLOS JONGUITU  | 115,500.00                           | 0.00 | 0.00                       | 115,500.00          | 115,500.00    | 0.00                     | 115,500.00                              | 0.00         | 0.00    | 115,500.00                | 115,500.00    | 0.00                      |
| 6R63 FEAM  | 115,500.00                           | 0.00 | 0.00                       | 115,500.00          | 115,500.00    | 0.00                     | 115,500.00                              | 0.00         | 0.00    | 115,500.00                | 115,500.00    | 0.00                      |
| 612 Edificación no habitacional  | 115,500.00                           | 0.00 | 0.00                       | 115,500.00          | 115,500.00    | 0.00                     | 115,500.00                              | 0.00         | 0.00    | 115,500.00                | 115,500.00    | 0.00                      |
| D105 OBRA REHAB GRAL TELESEC BENEMERITO D  | 115,500.00                           | 0.00 | 0.00                       | 115,500.00          | 115,500.00    | 0.00                     | 115,500.00                              | 0.00         | 0.00    | 115,500.00                | 115,500.00    | 0.00                      |



Estado del Ejercicio del Presupuesto de Egresos por Unidad Responsable, Programa, Actividad, Partida Genérica y Fuente de Financiamiento  
SIN RAMO O DEPENDENCIA AL DICIEMBRE 2015  
(Clas en pesos y centavos)

| Unidad Responsable, Programa, Actividad, Partida Genérica y Fuente de Financiamiento | Ejercicio del Presupuesto | Presupuesto de Egresos |                          | Presupuesto Vigente  | Comprometido        | Presupuesto Disponible para |                      | Comprometido        |                      | Presupuesto          |                        | Ejercido | Pagado | Cuentas por Pagar (Deuda) |
|--|---------------------------|------------------------|--------------------------|----------------------|---------------------|-----------------------------|----------------------|---------------------|----------------------|----------------------|------------------------|----------|--------|---------------------------|
|  |                           | Aprobado               | Ampliaciones/Reducciones |                      |                     | Comprometer (Seq-1-4)       | Disponible (Seq-1-4) | Devengado           | Devengado No         | Devengar (8-(3-6))   | Sin Devengar (8-(3-6)) |          |        |                           |
| Nombre   | 1                         | 2                      | 3                        | 4                    | 5                   | 6                           | 7                    | 8                   | 9                    | 10                   | 11                     |          |        |                           |
| 6RE3 FEAM  | 115,500.00                | 0.00                   | 115,500.00               | 115,500.00           | 0.00                | 115,500.00                  | 0.00                 | 0.00                | 115,500.00           | 115,500.00           | 0.00                   | 0.00     | 0.00   |                           |
| 612 Edificación no habitacional  | 115,500.00                | 0.00                   | 115,500.00               | 115,500.00           | 0.00                | 115,500.00                  | 0.00                 | 0.00                | 115,500.00           | 115,500.00           | 0.00                   | 0.00     | 0.00   |                           |
| D106 CONSTRUC DE SANITARIOS RURAL COMPLET  | 149,660.00                | 0.00                   | 149,660.00               | 149,660.00           | 0.00                | 149,660.00                  | 0.00                 | 0.00                | 149,660.00           | 149,660.00           | 0.00                   | 0.00     | 0.00   |                           |
| 6RE3 FEAM  | 149,660.00                | 0.00                   | 149,660.00               | 149,660.00           | 0.00                | 149,660.00                  | 0.00                 | 0.00                | 149,660.00           | 149,660.00           | 0.00                   | 0.00     | 0.00   |                           |
| 612 Edificación no habitacional  | 149,660.00                | 0.00                   | 149,660.00               | 149,660.00           | 0.00                | 149,660.00                  | 0.00                 | 0.00                | 149,660.00           | 149,660.00           | 0.00                   | 0.00     | 0.00   |                           |
| D107 CONSTRUCC DE ALTA DIDACTICA 6X 8 ESC PR   | 193,130.00                | 0.00                   | 193,130.00               | 193,130.00           | 0.00                | 193,130.00                  | 0.00                 | 0.00                | 193,130.00           | 193,130.00           | 0.00                   | 0.00     | 0.00   |                           |
| 6RE3 FEAM  | 193,130.00                | 0.00                   | 193,130.00               | 193,130.00           | 0.00                | 193,130.00                  | 0.00                 | 0.00                | 193,130.00           | 193,130.00           | 0.00                   | 0.00     | 0.00   |                           |
| 612 Edificación no habitacional  | 193,130.00                | 0.00                   | 193,130.00               | 193,130.00           | 0.00                | 193,130.00                  | 0.00                 | 0.00                | 193,130.00           | 193,130.00           | 0.00                   | 0.00     | 0.00   |                           |
| D108 RAHAB GRAL SEC TEC NO 26 CABECERA MUNI  | 179,200.00                | 0.00                   | 179,200.00               | 179,200.00           | 0.00                | 179,200.00                  | 0.00                 | 0.00                | 179,200.00           | 179,200.00           | 0.00                   | 0.00     | 0.00   |                           |
| 6RE3 FEAM  | 179,200.00                | 0.00                   | 179,200.00               | 179,200.00           | 0.00                | 179,200.00                  | 0.00                 | 0.00                | 179,200.00           | 179,200.00           | 0.00                   | 0.00     | 0.00   |                           |
| 612 Edificación no habitacional  | 179,200.00                | 0.00                   | 179,200.00               | 179,200.00           | 0.00                | 179,200.00                  | 0.00                 | 0.00                | 179,200.00           | 179,200.00           | 0.00                   | 0.00     | 0.00   |                           |
| D113 REHABILITACION GRAL ESC PRIM JOSE OTIHO   | 57,946.12                 | 0.00                   | 57,946.12                | 57,946.12            | 0.00                | 57,946.12                   | 0.00                 | 0.00                | 57,946.12            | 57,946.12            | 0.00                   | 0.00     | 0.00   |                           |
| 6RE3 FEAM  | 57,946.12                 | 0.00                   | 57,946.12                | 57,946.12            | 0.00                | 57,946.12                   | 0.00                 | 0.00                | 57,946.12            | 57,946.12            | 0.00                   | 0.00     | 0.00   |                           |
| 612 Edificación no habitacional  | 57,946.12                 | 0.00                   | 57,946.12                | 57,946.12            | 0.00                | 57,946.12                   | 0.00                 | 0.00                | 57,946.12            | 57,946.12            | 0.00                   | 0.00     | 0.00   |                           |
| P122 INFRA DEPORTIVA 2015  | 2,497,499.99              | 0.00                   | 2,497,499.99             | 2,497,499.99         | 0.00                | 2,497,499.99                | 0.00                 | 0.00                | 2,497,499.99         | 2,497,499.99         | 0.00                   | 0.00     | 0.00   |                           |
| D109 CANCHA DE USOS MULTIPLES CABECERA MUN   | 2,497,499.99              | 0.00                   | 2,497,499.99             | 2,497,499.99         | 0.00                | 2,497,499.99                | 0.00                 | 0.00                | 2,497,499.99         | 2,497,499.99         | 0.00                   | 0.00     | 0.00   |                           |
| 51DE INFRA DEPORTIVA 2015 CTA 265734939  | 2,497,499.99              | 0.00                   | 2,497,499.99             | 2,497,499.99         | 0.00                | 2,497,499.99                | 0.00                 | 0.00                | 2,497,499.99         | 2,497,499.99         | 0.00                   | 0.00     | 0.00   |                           |
| 612 Edificación no habitacional  | 2,497,499.99              | 0.00                   | 2,497,499.99             | 2,497,499.99         | 0.00                | 2,497,499.99                | 0.00                 | 0.00                | 2,497,499.99         | 2,497,499.99         | 0.00                   | 0.00     | 0.00   |                           |
| P113 FEIS  | 1,434,288.47              | 0.00                   | 1,434,288.47             | 1,434,288.47         | 0.00                | 1,434,288.47                | 0.00                 | 0.00                | 1,434,288.47         | 1,434,288.47         | 0.00                   | 0.00     | 0.00   |                           |
| D111 PAV CALLE APARTADO SUR CABECERA MPAI  | 734,902.35                | 0.00                   | 734,902.35               | 734,902.35           | 0.00                | 734,902.35                  | 0.00                 | 0.00                | 734,902.35           | 734,902.35           | 0.00                   | 0.00     | 0.00   |                           |
| 8RE2 FEIS 2015 CTA 282871112   | 734,902.35                | 0.00                   | 734,902.35               | 734,902.35           | 0.00                | 734,902.35                  | 0.00                 | 0.00                | 734,902.35           | 734,902.35           | 0.00                   | 0.00     | 0.00   |                           |
| 614 División de terrenos y construcción de obras de ur                               | 699,386.12                | 0.00                   | 699,386.12               | 699,386.12           | 0.00                | 699,386.12                  | 0.00                 | 0.00                | 699,386.12           | 699,386.12           | 0.00                   | 0.00     | 0.00   |                           |
| D112 PAV CALLES SAN LORENZO PRIV SAN LUIS GC   | 699,386.12                | 0.00                   | 699,386.12               | 699,386.12           | 0.00                | 699,386.12                  | 0.00                 | 0.00                | 699,386.12           | 699,386.12           | 0.00                   | 0.00     | 0.00   |                           |
| 6RE2 FEIS 2015 CTA 282871112   | 699,386.12                | 0.00                   | 699,386.12               | 699,386.12           | 0.00                | 699,386.12                  | 0.00                 | 0.00                | 699,386.12           | 699,386.12           | 0.00                   | 0.00     | 0.00   |                           |
| 614 División de terrenos y construcción de obras de ur                               | 699,386.12                | 0.00                   | 699,386.12               | 699,386.12           | 0.00                | 699,386.12                  | 0.00                 | 0.00                | 699,386.12           | 699,386.12           | 0.00                   | 0.00     | 0.00   |                           |
| <b>Total =&gt;</b>   | <b>96,740,718.39</b>      | <b>0.00</b>            | <b>96,740,718.39</b>     | <b>93,850,094.80</b> | <b>2,890,623.59</b> | <b>93,850,094.80</b>        | <b>0.00</b>          | <b>2,890,623.59</b> | <b>81,400,357.08</b> | <b>81,400,357.08</b> | <b>12,449,737.72</b>   |          |        |                           |

**Cuenta Pública 2015**  
**MUNICIPIO DE VILLA DE ARRIAGA**  
**Indicadores de Postura Fiscal**  
**Del 1 de enero al 31 de diciembre de 2015**

| Concepto  | Estimado    | Devengado   | Pagado     |
|---|-------------|-------------|------------|
| <b>I. Ingresos Presupuestarios (I=1+2)</b>                              | 84,963,001  | 82,520,485  | 82,520,485 |
| 1. Ingresos del Gobierno de la Entidad Federativa <sup>1</sup>          | 84,963,001  | 82,520,485  | 82,520,485 |
| 2. Ingresos del Sector Paraestatal <sup>1</sup>                         | 0           | 0           | 0          |
| <b>II. Egresos Presupuestarios (II=3+4)</b>                             | 96,722,589  | 93,850,095  | 81,400,357 |
| 3. Egresos del Gobierno de la Entidad Federativa <sup>2</sup>           | 96,722,589  | 93,850,095  | 81,400,357 |
| 4. Egresos del Sector Paraestatal <sup>2</sup>                          |             |             |            |
| <b>III. Balance Presupuestario (Superávit o Déficit) (III = I - II)</b> | -11,759,588 | -11,329,610 | 1,120,128  |

| Concepto   | Estimado    | Devengado   | Pagado    |
|--|-------------|-------------|-----------|
| <b>III. Balance presupuestario (Superávit o Déficit)</b>       | -11,759,588 | -11,329,610 | 1,120,128 |
| <b>IV. Intereses, Comisiones y Gastos de la Deuda</b>          | 0           | 0           | 0         |
| <b>V. Balance Primario (Superávit o Déficit) (V= III - IV)</b> | -11,759,588 | -11,329,610 | 1,120,128 |

| Concepto   | Estimado   | Devengado | Pagado |
|--|------------|-----------|--------|
| <b>A. Financiamiento</b>                               | 11,777,717 | 0         | 0      |
| <b>B. Amortización de la deuda</b>                     | 0          | 0         | 0      |
| <b>C. Endeudamiento ó desendeudamiento (C = A - B)</b> | 11,777,717 | 0         | 0      |

1. Los Ingresos que se presentan son los ingresos presupuestarios totales sin incluir los ingresos por financiamientos. Los Ingresos del Gobierno de la Entidad Federativa corresponden a los del Poder Ejecutivo, Legislativo Judicial y Autónomos

2. Los egresos que se presentan son los egresos presupuestarios totales sin incluir los egresos por amortización. Los egresos del Gobierno de la Entidad Federativa corresponden a los del Poder Ejecutivo, Legislativo, Judicial y Órganos Autónomos

3. Para ingresos se reportan los ingresos recaudados; para egresos se reportan los egresos pagados


VILLA DE ARRIAGA, S.L.P.

Relación de bienes que componen su patrimonio  
Cuenta Pública de 2015

| Código          | Descripción del Bien                    | Valor en libros |
|-----------------|---|-----------------|
| 1241-0132       | SILLA TRABAJO MALL                      | \$ 1,549.00     |
| 1241-1-0001     | CONJUNTO EJECUTIVO MOD E-160-2P         | \$ 15,083.06    |
| 1241-1-002-0001 | ARCHIVERO 2 GAVETAS SECRETARIA          | \$ 2,599.00     |
| 1241-1-002-0002 | ARCIHERO PRIMA SECRETARIA               | \$ 2,199.00     |
| 1241-1-002-0003 | SILLA SECRETARIAL AIRFB SECRETARIA      | \$ 999.00       |
| 1241-1-002-0004 | ESCRITORIO PRIMA SECRETARIA             | \$ 2,499.00     |
| 1241-1-002-0005 | ESCRITORIO COMPUTADORA PRESIDENCIA      | \$ 1,599.00     |
| 1241-1-002-0006 | SILLA IMITACION PIEL                    | \$ 2,399.00     |
| 1241-1-002-0007 | SILLA EJECUTIVA NEGRA TESORERIA         | \$ 849.15       |
| 1241-1-002-0008 | SILLA SECRET AIRFB NEGRA TESORERIA      | \$ 849.15       |
| 1241-1-002-0009 | SILLA SECRETARIAL TESORERIA             | \$ 385.00       |
| 1241-1-002-0011 | 200 SILLAS PLEGABLES DE ACERO           | \$ 30,487.12    |
| 1241-1-002-0012 | 5 MESAS PLEGABLES                       | \$ 4,598.41     |
| 1241-1-002-0013 | ASPIRADORA KOBLENZ 2G                   | \$ 549.00       |
| 1241-1-002-0131 | 5 SILLAS DUREX GRIS                     | \$ 1,945.00     |
| 1241-1-5111     | Muebles de oficina y estantería         | \$ 9,533.29     |
| 1241-3-0001     | COMPUTADORA SCS C.C.A. TEPETATE         | \$ 6,267.50     |
| 1241-3-0002     | COMPUTADORA CELERON INTEL               | \$ 5,336.00     |
| 1241-3-0003     | IMPRESORA MULTIFUNCIONAL BROTHER J6720  | \$ 6,410.00     |
| 1241-3-002-0001 | IMPRESORA EPSON STYLUS                  | \$ 600.00       |
| 1241-3-002-0002 | IMPRESORA LASER JET HP 1018             | \$ 1,980.00     |
| 1241-3-002-0003 | IMPRESORA KIOSERA 1500 LA               | \$ 13,500.00    |
| 1241-3-002-0004 | COMPUTADORA INTEL DDRRII1 GB/667/PC5300 | \$ 7,380.00     |
| 1241-3-002-0005 | IMPRESORA HP LASER JET P1005            | \$ 1,950.00     |
| 1241-3-004-0001 | LAPTOP ACER ASPIRE 4732Z                | \$ 13,987.00    |
| 1241-3-004-0002 | LAPTOP TOSHIBA                          | \$ 3,940.01     |
| 1241-3-005-0001 | COMPUTADORA SAMSUNG                     | \$ 12,470.00    |
| 1241-3-006-0001 | CAMARA FUJIFILM Z9                      | \$ 1,999.00     |
| 1241-3-006-0002 | IMPRESORA HP LASER JET CONTRALORIA      | \$ 849.15       |
| 1241-3-006-0003 | DESKTOP HP A1012 SECRETARIA             | \$ 7,599.00     |
| 1241-3-006-0004 | DESKTOP COMPAQ A 10 CODESOL             | \$ 6,174.00     |
| 1241-3-006-0005 | DESKTOP A10 SINDICATURA                 | \$ 6,174.00     |
| 1241-3-006-0006 | IMPRESORA HP LASER JET SEG PUB          | \$ 999.00       |




| Estado de Situación Financiera  |  | MUNICIPIO DE VILLA DE ARRIAGA |                   | SMDIF DE VILLA DE ARRIAGA |                |
|---|--|-------------------------------|-------------------|---------------------------|----------------|
| Al 31 de diciembre de 2015  |  | 2015                          | 2014              | 2015                      | 2014           |
| <b>ACTIVO</b>   |  |                               |                   |                           |                |
| <b>Activo Circulante</b>  |  |                               |                   |                           |                |
| Efectivo y Equivalentes   |  | 4,084,429                     | 22,860,223        | -1,325                    | 111,223        |
| Derechos a Recibir Efectivo o Equivalentes                            |  | 3,750,264                     | 4,804,608         | 4,103                     | 1,381          |
| Derechos a Recibir Bienes o Servicios                                 |  | 945,862                       | 945,862           | 0                         | 0              |
| Inventarios   |  | 0                             | 0                 | 0                         | 0              |
| Almacenes   |  | 0                             | 0                 | 0                         | 0              |
| Estimación por Pérdida o Deterioro da Activos Circulantes             |  | 0                             | 0                 | 0                         | 0              |
| Otros Activos Circulantes   |  | 0                             | 0                 | 0                         | 0              |
| <b>Total de Activos Circulantes</b>                                   |  | <b>8,780,555</b>              | <b>28,410,693</b> | <b>2,779</b>              | <b>112,614</b> |
| <b>Activo No Circulante</b>   |  |                               |                   |                           |                |
| Inversiones Financieras a Largo Plazo                                 |  | 0                             | 0                 | 0                         | 0              |
| Derechos a Recibir Efectivo o Equivalentes a Largo Plazo              |  | 1,273,011                     | 1,296,870         | 0                         | 0              |
| Bienes Inmuebles, Infraestructura y Conatrucciones en Proceso         |  | 20,000                        | 5,864,930         | 0                         | 0              |
| Bienes Muebles  |  | 842,797                       | 829,549           | 478,228                   | 466,229        |
| Activos Intangibles   |  | 20,500                        | 20,500            | 10,000                    | 5,000          |
| Depreciación, Deterioro y Amortización Acumulada de Bienes            |  | 0                             | 0                 | 0                         | 0              |
| Activos Diferidos   |  | 0                             | 0                 | 0                         | 0              |
| Estimación por Pérdida o Deterioro de Activos no Circulantes          |  | 0                             | 0                 | 0                         | 0              |
| Otros Activos no Circulantes  |  | 0                             | 0                 | 0                         | 0              |
| <b>Total de Activos No Circulantes</b>                                |  | <b>2,156,308</b>              | <b>8,011,849</b>  | <b>488,228</b>            | <b>471,229</b> |
| <b>TOTAL DEL ACTIVO</b>   |  | <b>10,936,864</b>             | <b>36,422,543</b> | <b>491,007</b>            | <b>583,843</b> |
| <b>PASIVO</b>   |  |                               |                   |                           |                |
| <b>Pasivo Circulante</b>  |  |                               |                   |                           |                |
| Cuentas por Pagar a Corto Plazo                                       |  | 23,108,377                    | 18,186,775        | 259,085                   | 203,294        |
| Documentos por Pagar a Corto Plazo                                    |  | 0                             | 0                 | 0                         | 0              |
| Porción a Corto Plazo de la Deude Pública a Largo Plazo               |  | 0                             | 0                 | 0                         | 0              |
| Titulos y Valores a Corto Plazo                                       |  | 0                             | 0                 | 0                         | 0              |
| Pasivos Diferidos a Corto Plazo                                       |  | 0                             | 0                 | 0                         | 0              |
| Fondos y Bienes de Terceros en Garantía y/o Administración a Corto    |  | 0                             | 0                 | 0                         | 0              |
| Provisiones a Corto Plazo   |  | 0                             | 0                 | 0                         | 0              |
| Otros Pasivos a Corto Plazo   |  | 0                             | 0                 | 0                         | 0              |
| <b>Total de Pasivos Circulantes</b>                                   |  | <b>23,108,377</b>             | <b>16,186,775</b> | <b>259,085</b>            | <b>203,294</b> |
| <b>Pasivo No Circulante</b>   |  |                               |                   |                           |                |
| Cuentas por Pagar a Largo Plazo                                       |  | 0                             | 0                 | 0                         | 0              |
| Documentos por Pagar a Largo Plazo                                    |  | 0                             | 0                 | 0                         | 0              |
| Deuda Pública a Largo Plazo   |  | 0                             | 0                 | 0                         | 0              |
| Pasivos Diferidos a Largo Plazo                                       |  | 0                             | 0                 | 0                         | 0              |
| Fondos y Bienes de Terceros en Garantía y/o en Administración a Largo |  | 0                             | 0                 | 0                         | 0              |
| Provisiones a Largo Plazo   |  | 0                             | 0                 | 0                         | 0              |
| <b>Total de Pasivos No Circulantes</b>                                |  | <b>0</b>                      | <b>0</b>          | <b>0</b>                  | <b>0</b>       |
| <b>TOTAL DEL PASIVO</b>   |  | <b>23,108,377</b>             | <b>16,186,775</b> | <b>259,085</b>            | <b>203,294</b> |
| <b>HACIENDA PÚBLICA/ PATRIMONIO</b>                                   |  |                               |                   |                           |                |
| <b>Hacienda Pública/Patrimonio Contribuido</b>                        |  |                               |                   |                           |                |
| Aportaciones  |  | 0                             | 0                 | 0                         | 0              |
| Donaciones de Capital   |  | 0                             | 0                 | 0                         | 0              |
| Actualización de la Hacienda Pública / Patrimonio                     |  | 0                             | 0                 | 0                         | 0              |
| <b>Hacienda Pública/Patrimonio Generado</b>                           |  |                               |                   |                           |                |
| Resultados dal Ejercicio (Ahorro / Desahorro)                         |  | -12,171,513                   | 20,822,669        | 231,922                   | 380,550        |
| Resultados de Ejercicios Anteriores                                   |  | -32,994,082                   | 194,678           | -148,628                  | 115,608        |
| Revalúos  |  | 20,822,569                    | 20,627,891        | 380,550                   | 264,942        |
| Reservas  |  | 0                             | 0                 | 0                         | 0              |
| Rectificaciones da Resultados de Ejercicios Anteriores                |  | 0                             | 0                 | 0                         | 0              |
| <b>Exceso o Insuficiencia en la Actualización de la Hacienda</b>      |  |                               |                   |                           |                |
| Resultado por Posición Monetaria                                      |  | 0                             | 0                 | 0                         | 0              |
| Resultado por Tenencia da Activos no Monetarios                       |  | 0                             | 0                 | 0                         | 0              |
| <b>TOTAL HACIENDA PÚBLICA/PATRIMONIO</b>                              |  | <b>-12,171,513</b>            | <b>20,822,669</b> | <b>231,922</b>            | <b>380,550</b> |
| <b>TOTAL DEL PASIVO Y HACIENDA PÚBLICA</b>                            |  | <b>10,935,864</b>             | <b>37,009,345</b> | <b>491,007</b>            | <b>583,844</b> |



  
 PRF. ARMANDO BASTISTA ABAD
   
 PRESIDENTE MUNICIPAL
   
 DEL H. AYUNTAMIENTO
   
 VILLA DE ARRIAGA, S.L.R.
   
 PRESIDENTE MUNICIPAL
   
 2015-2018

ALMA ALBA HERNANDEZ VILLANUE
   
 TESORERA
   
 Villa de Arriaga
   
 TESORERA
   
 C. FERNANDO CABRIALES ARANDA
   
 SINDICO MPAL
   
 Irma Ramirez Juarez

| Estado de Actividades  | MUNICIPIO DE       | SMDIF ARRIAGA    |
|--|--------------------|------------------|
|  | VILLA DE           |                  |
| Del 1 de enero al 31 de diciembre de 2015  | 2015               | 2015             |
| <b>INGRESOS Y OTROS BENEFICIOS</b>   |                    |                  |
| <b>Ingresos de la Gestión</b>  | <b>2,364,844</b>   | <b>20,520</b>    |
| Impuestos  | 1,161,414          | 0                |
| Cuotas y Aportaciones de Seguridad Social  | 0                  | 0                |
| Contribuciones de Mejores  | 0                  | 0                |
| Derechos   | 837,936            | 0                |
| Productos de Tipo Corriente  | 62,729             | 0                |
| Aprovechamientos de Tipo Corriente   | 302,765            | 20,520           |
| Ingresos por Venta de Bienes y Servicios   | 0                  | 0                |
| Ingresos no Comprendidos en las Fracciones de la Ley de Ingresos Causados en Ejercicios Fiscales Anteriores Pendientes de Liquidación o Pago | 0                  | 0                |
| <b>Participaciones, Aportaciones, Transferencias, Asignaciones, Subsidios y Otras Ayudas</b>   | <b>80,155,641</b>  | <b>1,610,795</b> |
| Participaciones y Aportaciones   | 80,155,641         | 0                |
| Transferencias, Asignaciones, Subsidios y Otras ayudas   | 0                  | 1,610,795        |
| <b>Otros Ingresos y Beneficios</b>   | <b>4,749</b>       | <b>0</b>         |
| Ingresos Financieros   | 0                  | 0                |
| Incremento por Vanación de Inventarios   | 0                  | 0                |
| Disminución del Exceso de Estimaciones por Pérdida o Deterioro u Obsolescencia   | 0                  | 0                |
| Disminución del Exceso de Provisiones  | 0                  | 0                |
| Otros Ingresos y Beneficios Varios   | 4,749              | 0                |
| <b>Total de Ingresos y Otros Beneficios</b>  | <b>82,525,234</b>  | <b>1,631,315</b> |
| <b>GASTOS Y OTRAS PÉRDIDAS</b>   |                    |                  |
| <b>Gastos de Funcionamiento</b>  | <b>39,639,522</b>  | <b>1,512,659</b> |
| Servicios Personales   | 28,687,566         | 921,289          |
| Materiales y Suministros   | 2,043,237          | 247,451          |
| Servicios Generales  | 9,108,719          | 343,919          |
| <b>Transferencias, Asignaciones, Subsidios y Otras Ayudas</b>  | <b>5,526,486</b>   | <b>267,283</b>   |
| Transferencias Internas y Asignaciones al Sector Público   | 2,093,351          | 0                |
| Transferencias al Resto del Sector Público   | 0                  | 0                |
| Subsidios y Subvenciones   | 0                  | 0                |
| Ayudas Sociales  | 2,542,225          | 267,263          |
| Pensiones y Jubilaciones   | 890,910            | 0                |
| Transferencias a Fideicomisos, Mandatos y Contratos Análogos   | 0                  | 0                |
| Transferencias a la Seguridad Social   | 0                  | 0                |
| Donativos  | 0                  | 0                |
| Transferencias al Exterior   | 0                  | 0                |
| <b>Participaciones y Aportaciones</b>  | <b>0</b>           | <b>0</b>         |
| Participaciones  | 0                  | 0                |
| Aportaciones   | 0                  | 0                |
| Convenios  | 0                  | 0                |
| <b>Intereses, Comisiones y Otros Gastos de la Deuda Pública</b>  | <b>0</b>           | <b>0</b>         |
| Intereses de la Deuda Pública  | 0                  | 0                |
| Comisiones de la Deuda Pública   | 0                  | 0                |
| Gastos de la Deuda Pública   | 0                  | 0                |
| Costo por Coberturas   | 0                  | 0                |
| Apoyos Financieros   | 0                  | 0                |
| <b>Otros Gastos y Pérdidas Extraordinarias</b>   | <b>0</b>           | <b>0</b>         |
| Estimaciones, Depreciaciones, Deterioros, Obsolescencia y Amortizaciones   | 0                  | 0                |
| Provisiones  | 0                  | 0                |
| Disminución de Inventarios   | 0                  | 0                |
| Aumento por Insuficiencia de Estimaciones por Pérdida o Deterioro y Obsolescencia  | 0                  | 0                |
| Aumento por Insuficiencia de Provisiones   | 0                  | 0                |
| Otros Gastos   | 0                  | 0                |
| <b>Inversión Pública</b>   | <b>54,916,819</b>  | <b>0</b>         |
| Inversión Pública no Capitalizable   | 54,916,819         | 0                |
| <b>Total de Gastos y Otras Pérdidas</b>  | <b>100,281,827</b> | <b>1,779,942</b> |
| <b>Resultados del Ejercicio (Ahorros)</b>  | <b>-17,756,594</b> | <b>-148,627</b>  |


  
 PRESIDENTE MUNICIPAL
   
 DEL H. AYUNTAMIENTO
   
 VILLA DE ARRIAGA, S.L.P.
   
 2015-2018


  
 ALMA ALICIA HERNANDEZ VILLANUEVA
   
 TESORERA

C.FERNANDO CABRIALES ARANDA
   
 SINDICO MPAL
   

  
 Irma Ramirez Lopez

Consolidación 2018  
Estado de Verificación en la Hacienda Pública  
Del 1 de enero al 31 de diciembre de 2018 y 2014  
( pesos )

Este Publico:

MUNICIPIO DE VILLA DE ARRIAGA

ENTE MPAL

SMDF

|   | Hacienda Pública Patrimonio Contribuido |      | Hacienda Pública Patrimonio Generado de Ejercicios Anteriores |      | Hacienda Pública Patrimonio Contribuido |      | Hacienda Pública Patrimonio Generado de Ejercicios Anteriores |      | Ajustes por Cambios de Valor |      | TOTAL |      |
|---|---|------|---|------|---|------|---|------|------------------------------|------|-------|------|
|   | 2018                                    | 2014 | 2018  | 2014 | 2018                                    | 2014 | 2018  | 2014 | 2018                         | 2014 | 2018  | 2014 |
| Reestructuraciones de Resultados de Ejercicios Anteriores         | 0                                       | 0    | 0   | 0    | 0                                       | 0    | 0   | 0    | 0                            | 0    | 0     | 0    |
| Patrimonio Neto Inicial Ajustado del Ejercicio                    | 0                                       | 0    | 0   | 0    | 0                                       | 0    | 0   | 0    | 0                            | 0    | 0     | 0    |
| Aportaciones  | 0                                       | 0    | 0   | 0    | 0                                       | 0    | 0   | 0    | 0                            | 0    | 0     | 0    |
| Devoluciones de Capital   | 0                                       | 0    | 0   | 0    | 0                                       | 0    | 0   | 0    | 0                            | 0    | 0     | 0    |
| Actualización de la Hacienda Pública/Financiera                   | 0                                       | 0    | 0   | 0    | 0                                       | 0    | 0   | 0    | 0                            | 0    | 0     | 0    |
| Verificación de la Hacienda Pública/Financiera Neto del Ejercicio | 0                                       | 0    | 20,822,268  | 0    | 0                                       | 0    | 20,822,268  | 0    | 0                            | 0    | 0     | 0    |
| Resultados del Ejercicio (Ahorro/Desahorro)                       | 0                                       | 0    | 0   | 0    | 0                                       | 0    | 0   | 0    | 0                            | 0    | 0     | 0    |
| Resultados de Ejercicios Anteriores                               | 0                                       | 0    | 20,822,268  | 0    | 0                                       | 0    | 20,822,268  | 0    | 0                            | 0    | 0     | 0    |
| Reservas  | 0                                       | 0    | 0   | 0    | 0                                       | 0    | 0   | 0    | 0                            | 0    | 0     | 0    |
| Reservas  | 0                                       | 0    | 0   | 0    | 0                                       | 0    | 0   | 0    | 0                            | 0    | 0     | 0    |
| Hacienda Pública/Financiera Neto Final del Ejercicio 2018         | 0                                       | 0    | 20,822,268  | 0    | 0                                       | 0    | 20,822,268  | 0    | 0                            | 0    | 0     | 0    |
| Cambios en la Hacienda Pública/Financiera Neto del Ejercicio 2014 | 0                                       | 0    | 0   | 0    | 0                                       | 0    | 0   | 0    | 0                            | 0    | 0     | 0    |
| Aportaciones  | 0                                       | 0    | 0   | 0    | 0                                       | 0    | 0   | 0    | 0                            | 0    | 0     | 0    |
| Devoluciones de Capital   | 0                                       | 0    | 0   | 0    | 0                                       | 0    | 0   | 0    | 0                            | 0    | 0     | 0    |
| Actualización de la Hacienda Pública/Financiera                   | 0                                       | 0    | 0   | 0    | 0                                       | 0    | 0   | 0    | 0                            | 0    | 0     | 0    |
| Verificación de la Hacienda Pública/Financiera Neto del Ejercicio | 0                                       | 0    | 0   | 0    | 0                                       | 0    | 0   | 0    | 0                            | 0    | 0     | 0    |
| Resultados del Ejercicio (Ahorro/Desahorro)                       | 0                                       | 0    | 0   | 0    | 0                                       | 0    | 0   | 0    | 0                            | 0    | 0     | 0    |
| Resultados de Ejercicios Anteriores                               | 0                                       | 0    | 0   | 0    | 0                                       | 0    | 0   | 0    | 0                            | 0    | 0     | 0    |
| Reservas  | 0                                       | 0    | 0   | 0    | 0                                       | 0    | 0   | 0    | 0                            | 0    | 0     | 0    |
| Reservas  | 0                                       | 0    | 0   | 0    | 0                                       | 0    | 0   | 0    | 0                            | 0    | 0     | 0    |
| Saldo Neto en la Hacienda Pública / Patrimonio 2014               | 0                                       | 0    | 20,822,268  | 0    | 0                                       | 0    | 20,822,268  | 0    | 0                            | 0    | 0     | 0    |



PR. JESÚS RAMÍREZ  
PRESIDENTE MUNICIPAL

CP ALBA ALICIA  
TESORERA

C. FERNANDO CABALLERES ABANDON  
SINDICO MUNICIPAL

DEL H. AYUNTAMIENTO  
VILLA DE ARRIAGA, S.L.P.  
2015-2018

TESORERÍA  
Villa de Arriaga, S.L.P.  
2015-2018

*[Signature]*  
Irene Ramírez Juárez

Estado de Cambios en la Situación Financiera

MUNICIPIO DE VILLA DE ARRIAGA

SMDIF VILLA DE ARRIAG

Del 1 de enero al 31 de diciembre de 2015

|   | Origen            | Aplicación        | Origen         | Aplicación     |
|---|-------------------|-------------------|----------------|----------------|
| <b>ACTIVO</b>   | <b>25,498,927</b> | <b>13,248</b>     | <b>112,548</b> | <b>19,711</b>  |
| <b>Activo Circulante</b>  | <b>19,630,138</b> | <b>0</b>          | <b>112,548</b> | <b>2,712</b>   |
| Efectivo y Equivalentes   | 18,775,794        | 0                 | 112,548        | 0              |
| Derechos a Recibir Efectivo o Equivalentes                                  | 854,344           | 0                 | 0              | 2,712          |
| Derechos a Recibir Bienes o Servicios                                       | 0                 | 0                 | 0              | 0              |
| Inventarios   | 0                 | 0                 | 0              | 0              |
| Almacenes   | 0                 | 0                 | 0              | 0              |
| Estimación por Pérdida o Deterioro de Activos Circulantes                   | 0                 | 0                 | 0              | 0              |
| Otros Activos Circulantes   | 0                 | 0                 | 0              | 0              |
| <b>Activo No Circulante</b>   | <b>5,868,789</b>  | <b>13,248</b>     | <b>0</b>       | <b>16,999</b>  |
| Inversiones Financieras a Largo Plazo                                       | 0                 | 0                 | 0              | 0              |
| Derechos a Recibir Efectivo o Equivalentes a Largo Plazo                    | 23,859            | 0                 | 0              | 0              |
| Bienes Inmuebles, Infraestructura y Construcciones en Proceso               | 5,844,930         | 0                 | 0              | 0              |
| Bienes Muebles  | 0                 | 13,248            | 0              | 11,999         |
| Activos Intangibles   | 0                 | 0                 | 0              | 5,000          |
| Depreciación, Deterioro y Amortización Acumulada de Bienes                  | 0                 | 0                 | 0              | 0              |
| Activos Diferidos   | 0                 | 0                 | 0              | 0              |
| Estimación por Pérdida o Deterioro de Activos no Circulantes                | 0                 | 0                 | 0              | 0              |
| Otros Activos no Circulantes  | 0                 | 0                 | 0              | 0              |
| <b>PASIVO</b>   | <b>6,921,601</b>  | <b>0</b>          | <b>55,791</b>  | <b>0</b>       |
| <b>Pasivo Circulante</b>  | <b>6,921,601</b>  | <b>0</b>          | <b>55,791</b>  | <b>0</b>       |
| Cuentas por Pagar a Corto Plazo   | 6,921,601         | 0                 | 55,791         | 0              |
| Documentos por Pagar a Corto Plazo  | 0                 | 0                 | 0              | 0              |
| Porción a Corto Plazo de la Deuda Pública a Largo Plazo                     | 0                 | 0                 | 0              | 0              |
| Títulos y Valores a Corto Plazo   | 0                 | 0                 | 0              | 0              |
| Pasivos Diferidos a Corto Plazo   | 0                 | 0                 | 0              | 0              |
| Fondos y Bienes de Terceros en Garantía y/o Administración a Corto Plazo    | 0                 | 0                 | 0              | 0              |
| Provisiones a Corto Plazo   | 0                 | 0                 | 0              | 0              |
| Otros Pasivos a Corto Plazo   | 0                 | 0                 | 0              | 0              |
| <b>Pasivo No Circulante</b>   | <b>0</b>          | <b>0</b>          | <b>0</b>       | <b>0</b>       |
| Cuentas por Pagar a Largo Plazo   | 0                 | 0                 | 0              | 0              |
| Documentos por Pagar a Largo Plazo  | 0                 | 0                 | 0              | 0              |
| Deuda Pública a Largo Plazo   | 0                 | 0                 | 0              | 0              |
| Pasivos Diferidos a Largo Plazo   | 0                 | 0                 | 0              | 0              |
| Fondos y Bienes de Terceros en Garantía y/o en Administración a Largo Plazo | 0                 | 0                 | 0              | 0              |
| Provisiones a Largo Plazo   | 0                 | 0                 | 0              | 0              |
| <b>HACIENDA PÚBLICA/ PATRIMONIO</b>   | <b>194,678</b>    | <b>33,188,761</b> | <b>115,608</b> | <b>264,236</b> |
| Hacienda Pública/Patrimonio Contribuido                                     | 0                 | 0                 | 0              | 0              |
| Aportaciones  | 0                 | 0                 | 0              | 0              |
| Donaciones de Capital   | 0                 | 0                 | 0              | 0              |
| Actualización de la Hacienda Pública / Patrimonio                           | 0                 | 0                 | 0              | 0              |
| <b>Hacienda Pública/Patrimonio Generado</b>                                 | <b>194,678</b>    | <b>33,188,761</b> | <b>115,608</b> | <b>264,236</b> |
| Resultados del Ejercicio (Ahorro / Desahorro)                               | 0                 | 33,188,761        | 0              | 264,236        |
| Resultados de Ejercicios Anteriores   | 194,678           | 0                 | 115,608        | 0              |
| Revalúos  | 0                 | 0                 | 0              | 0              |
| Reservas  | 0                 | 0                 | 0              | 0              |
| Reclificaciones de Resultados de Ejercicios Anteriores                      | 0                 | 0                 | 0              | 0              |
| Exceso o Ineficiencia en la Actualización de Bienes                         | 0                 | 0                 | 0              | 0              |
| Resultado por Posición Monetaria  | 0                 | 0                 | 0              | 0              |
| Resultado por Tenencia de Activos no Monetarios                             | 0                 | 0                 | 0              | 0              |



**PRESIDENTE MUNICIPAL**  
**DEL H. AYUNTAMIENTO**  
**PROF. ARMANDO BAUTISTA TABAD**  
**PRESIDENTE MUNICIPAL VILLA DE ARRIAGA, S.L.P.**  
**2015-2018**

**CP. ALMA ALFONSO J. JÁREZ VILLANUEVA**  
**TESORERA**  
**TESORERÍA MUNICIPAL**  
**Villa de Arriaga, S.L.P.**  
**2015-2018**

**C. FERNANDO CABRIALES ARANDA**  
**SINDICO MPAL**  
*Irma Ramirez Juárez*



Estado de Flujos de Efectivo  
Al 31 de diciembre de 2015

MUNICIPIO DE VILLA DE ARRIAGA  
2015 2014

SMDIF ARRIAGA  
2015 2014

**Flujos de Efectivo de las Actividades de Operación**

|  |                   |          |                  |                  |
|--|-------------------|----------|------------------|------------------|
| <b>Origen</b>  | <b>2,363,744</b>  | <b>0</b> | <b>1,631,315</b> | <b>1,827,381</b> |
| Impuestos  | 1,161,414         | 0        | 0                | 0                |
| Cuotas y Aportaciones de Seguridad Social  | 0                 | 0        | 0                | 0                |
| Contribuciones de mejoras  | 0                 | 0        | 0                | 0                |
| Derechos   | 837,936           | 0        | 0                | 0                |
| Productos de Tipo Corriente  | 62,729            | 0        | 0                | 0                |
| Aprovechamientos de Tipo Corriente   | 301,665           | 0        | 20,520           | 27,381           |
| Ingresos por Venta de Bienes y Servicios   | 0                 | 0        | 0                | 0                |
| Ingresos no Comprendidos en las Fracciones de la Ley de Ingresos Causados en Ejercicios Fiscales Anteriores Pendientes de Liquidación o Pago | 0                 | 0        | 0                | 0                |
| Participaciones y Aportaciones   | 0                 | 0        | 1,610,795        | 1,800,000        |
| Transferencias, Asignaciones y Subsidios y Otras ayudas  | 0                 | 0        | 0                | 0                |
| Otros Orígenes de Operación  | 0                 | 0        | 0                | 0                |
| <b>Aplicación</b>  | <b>32,916,270</b> | <b>0</b> | <b>1,779,943</b> | <b>1,711,773</b> |
| Servicios Personales   | 16,237,828        | 0        | 921,289          | 1,038,693        |
| Materiales y Suministros   | 2,043,237         | 0        | 247,451          | 154,455          |
| Servicios Generales  | 9,108,719         | 0        | 343,919          | 241,026          |
| Transferencias Internas y Asignaciones al Sector Público   | 2,093,351         | 0        | 0                | 0                |
| Transferencias al resto del Sector Público   | 0                 | 0        | 0                | 0                |
| Subsidios y Subvenciones   | 0                 | 0        | 0                | 0                |
| Ayudas Sociales  | 2,542,225         | 0        | 267,283          | 277,599          |
| Pensiones y Jubilaciones   | 890,910           | 0        | 0                | 0                |
| Transferencias a Fideicomisos, Mandatos y Contratos Análogos   | 0                 | 0        | 0                | 0                |
| Transferencias a la Seguridad Social   | 0                 | 0        | 0                | 0                |
| Donativos  | 0                 | 0        | 0                | 0                |
| Transferencias al Exterior   | 0                 | 0        | 0                | 0                |
| Participaciones  | 0                 | 0        | 0                | 0                |
| Aportaciones   | 0                 | 0        | 0                | 0                |
| Convenios  | 0                 | 0        | 0                | 0                |
| Otros Aplicaciones de Operación  | 0                 | 0        | 0                | 0                |

**Flujos Netos de Efectivo por Actividades de Operación** -30,552,526 0 -148,628 115,608

**Flujos de Efectivo de las Actividades de Inversión**

|   |                   |          |               |               |
|---|-------------------|----------|---------------|---------------|
| <b>Origen</b>   | <b>301,665</b>    | <b>0</b> | <b>20,520</b> | <b>0</b>      |
| Bienes Inmuebles, Infraestructura y Construcciones en Proceso | 301,665           | 0        | 20,520        | 0             |
| Bienes Muebles  | 0                 | 0        | 0             | 0             |
| Otros Orígenes de Inversión                                   | 0                 | 0        | 0             | 0             |
| <b>Aplicación</b>   | <b>48,484,087</b> | <b>0</b> | <b>16,999</b> | <b>13,390</b> |
| Bienes Inmuebles, Infraestructura y Construcciones en Proceso | 48,484,087        | 0        | 0             | 0             |
| Bienes Muebles  | 0                 | 0        | 11,999        | 8,390         |
| Otras Aplicaciones de Inversión                               | 0                 | 0        | 5,000         | 5,000         |

**Flujos Netos de Efectivo por Actividades de Inversión** -48,182,422 0 3,521 -13,390

**Flujo de Efectivo de las Actividades de Financiamiento**

|                                      |                   |          |                |                |
|--------------------------------------|-------------------|----------|----------------|----------------|
| <b>Origen</b>                        | <b>11,360,505</b> | <b>0</b> | <b>-20,048</b> | <b>8,702</b>   |
| Endeudamiento Neto                   | 0                 | 0        | 0              | 0              |
| Interno                              | 0                 | 0        | 0              | 0              |
| Externo                              | 0                 | 0        | 0              | 0              |
| Otros Orígenes de Financiamiento     | 11,360,505        | 0        | -20,048        | 8,702          |
| <b>Aplicación</b>                    | <b>31,556,992</b> | <b>0</b> | <b>-52,607</b> | <b>-12,129</b> |
| Servicios de la Deuda                | 0                 | 0        | 0              | 0              |
| Interno                              | 0                 | 0        | 0              | 0              |
| Externo                              | 0                 | 0        | 0              | 0              |
| Otras Aplicaciones de Financiamiento | 31,556,992        | 0        | -52,607        | -12,129        |

**Flujos netos de Efectivo por Actividades de Financiamiento** -20,196,486 0 32,559 20,831

|   |                    |          |                 |                |
|---|--------------------|----------|-----------------|----------------|
| <b>Incremento/Disminución Neta en el Efectivo y Equivalentes al Efectivo</b>  | <b>-98,931,434</b> | <b>0</b> | <b>-112,548</b> | <b>123,049</b> |
| El saldo de Incrementos Neto en el Efectivo y Equivalentes al Efectivo: NO concuerda con el Efectivo y Equivalente del Estado de Cambios en la Situación Financiera | 80,155,641         |          |                 |                |
| <b>Efectivo y Equivalentes al Efectivo al inicio del Ejercicio</b>  | <b>22,860,223</b>  | <b>0</b> | <b>111,223</b>  | <b>-11,825</b> |
| <b>Efectivo y Equivalentes al Efectivo al final del Ejercicio</b>   | <b>4,084,429</b>   | <b>0</b> | <b>-1,325</b>   | <b>111,223</b> |

**MUNICIPIO DE VILLA DE. ARRIAGA,S.L.P.  
EJERCICIO 2015**

**NOTAS DE DESGLOSE**

**I) NOTAS AL ESTADO DE SITUACIÓN FINANCIERA**

**Activo**

**Efectivo y Equivalentes**

1. El saldo de la cuenta al 31 de diciembre es por cantidad de \$ 4,084,429.21 este saldo se integra de saldo en banco actual administración, **Derechos a recibir Efectivo y Equivalentes y Bienes o Servicios a Recibir**
2. El saldo de la cuenta Deudores Diversos al cierre del ejercicio 2015 es por la cantidad de \$ 3,352,156.96 principalmente saldos de administraciones anteriores, esta cuenta está en análisis para su posible recuperación o en su caso se depurara,

**Bienes Disponibles para su Transformación o Consumo (inventarios)**

3. El MUNICIPIO. no cuenta con almacén de materiales e insumos, el material se solicita al proveedor según las necesidades de cada departamento.

**Inversiones Financieras**

4. El MUNICIPIO. no tiene inversiones financieras, el recurso es utilizado de manera inmediata para las necesidades básicas, gasto corriente y gasto de inversión.

**Bienes Muebles, Inmuebles e Intangibles**

5. Los activos DEL MUNICIPIO. cumplen en su mayoría los establecido en el artículo 23, 24, 25 y 26 de la ley de contabilidad gubernamental, si bien es cierto el artículo 27 indica que los bienes muebles no podrán ser registrados a un valor inferior al del catastral. el ayuntamiento no omite el registro de bienes

**Estimaciones y Deterioros**

6. El MUNICIPIO. no aplica depreciación sobre los bienes,

**Pasivo**

1. El saldo de la cuenta de aguinaldo por pagar \$ 23,108,376.69 Dichos saldos se vienen arrastrando de admon anteriores y los que son de esta admon serán liquidados en enero de 2016
2. El saldo de la cuenta de impuestos y derechos por pagar al cierre del ejercicio 2015 es por la cantidad de \$ 6885,358.70 este saldo también correponde a las cuentas por pagar.
3. En el mes de diciembre se obtuvo un préstamo de gobierno del estado para poder solventar el pago de aguinaldos, este préstamo será liquidado en once meses del año 2016, el importe de dicho préstamo fue por la cantidad de \$ 467.225.00

**II) NOTAS AL ESTADO DE ACTIVIDADES**

**Ingresos de Gestión**

1. En la presente administración el objetivo es ser más eficiente en la gestión de recursos para mejorar la calidad de los servicios brindados a la comunidad y mejorar los programas de bienestar y unión familiar en municipio

2.

**Gastos y Otras Pérdidas:**

1. Durante el presente ejercicio las principales partidas fueron las de sueldos al personal \$ 28,687,566. Del personal operativo y funcionarios ,inversión publica \$ 54,915,819.46 que son las obras gestionadas y plasmadas en el poa.

2.

**NOTAS AL ESTADO DE VARIACIÓN EN LA HACIENDA PÚBLICA**

| FECHA      | NO. CTA. | CUENTA                                  | S. INICIAL    | OEBE           | HABER | SALDO          |
|------------|----------|---|---------------|----------------|-------|----------------|
| 31/12/2015 | 3200     | HACIENDA PUBLICA / PATROMINIO GENERAADO | 194,678.35    | 0.00           | 0.00  | 194,678.35     |
| 31/12/2015 | 3220-001 | RESULTADO DEL EJERCICIO 2012            | 20,627,891.07 | 0.00           | 0.00  | 20,627,891.07  |
| 31/12/2015 | 3320-4   | RESULTAADO OEL EJERCICIO 2013           | 0             | -17,951,272.09 | 0.00  | -17,951,272.09 |
| 31/12/2015 | 320-2014 | RESULTADO DEL EJERCICIO 2014            | 194,678.35    | 0.00           | 0.00  | 194,678.35     |

En el ejercicio se realizaron movimiento que afectaron el la hacienda publica el primero por el registro del patrimonio del municipio

**IV) NOTAS AL ESTADO DE FLUJOS DE EFECTIVO**

**Efectivo y equivalentes**

1. El análisis de los saldos inicial y final que figuran en la última parte del Estado de Flujo de Efectivo en la cuenta de efectivo y equivalentes es como sigue:

|   | 2015         | 2014 |
|---|--------------|------|
| Efectivo en Bancos –Tesorería           | 4,084,429.21 | 0    |
| Efectivo en Bancos- Dependencias        | 0            | 0    |
| Inversiones temporales (hasta 3 meses)  | 0            | 0    |
| Fondos con afectación específica        | 0            | 0    |
| Depósitos de fondos de terceros y otros | 0            | 0    |
| Total de Efectivo y Equivalentes        | 4,084,429.21 | 0    |

**NOTAS DE MEMORIA (CUENTAS DE ORDEN)**

Las cuentas de orden manifestados en el estado de Posición Financiera corresponden a los presupuesto aprobados y publicados en el periódico oficial del estado el día 15 de enero de 2015

| <b>CUENTAS DE ORDEN PRESUPUESTAL DE LOS INGRESOS</b> | <b>IMPORTE</b>  |
|--|-----------------|
| LEY DE INGRESOS ESTIMADO                             | \$96,740,718.39 |
| LEY DE INGRESOS POR EJECUTAR                         | \$14,227,233.96 |
| LEY DE INGRESOS DEVENGADA                            | \$82,520,484.78 |
| LEY DE INGRESOS RECAUDADA                            | \$82,520,484.78 |
| <b>CUENTAS DE ORDEN PRESUPUESTAL DE LOS EGRESOS</b>  | <b>IMPORTE</b>  |
| PRESUPUESTO DE EGRESOS APROBADO                      | \$96,740,718.39 |
| PRESUPUESTO DE EGRESOS POR EJERCER                   | \$2,890,623.59  |
| PRESUPUESTO DE EGRESOS COMPROMETIDO                  | \$93,850,094.80 |
| PRESUPUESTO DE EGRESOS DEVENGADO                     | \$93,850,094.80 |
| PRESUPUESTO DE EGRESOS EJERCIDO                      | 81,400,357.08   |
| PRESUPUESTO DE EGRESOS PAGADO                        | 81,400,357.08   |

#### **INVENTARIOS DE BIENES MUEBLES**

Los activos fijos del Municipio, cumplen en su mayoría los establecido en el artículo 23, 24, 25 y 26 de la ley de contabilidad gubernamental, si bien es cierto el artículo 27 indica que los bienes muebles no podrán ser registrados a un valor inferior al del catastral, el ayuntamiento no omite el registro de bienes y se otorga un importe equivalente a un peso y el cual será modificado en cuando se tengan los elemento que permitan dar un valor real.

La anterior administración no tuvo los elementos para realizarlo por lo que esta administración 2015-2018 realizara dicha estimación en el ejercicio 2016.

#### **LAUDOS LABORABLES**

EL Municipio ya manifestó los laudos en la contabilidad como se comprendieron hasta sep del 2015

### **NOTAS DE GESTIÓN ADMINISTRATIVA**

#### **1. Introducción**

Los Estados Financieros de los entes públicos, proveen de información financiera a los principales usuarios de la misma, al Congreso y a los ciudadanos. Así mismo los Estado Financieros cumplen con lo establecido en el artículos 46, 48 y 49 de la Ley General de Contabilidad Gubernamental

El objetivo del presente documento es la revelación del contexto y de los aspectos económicos-financieros más relevantes que influyeron en las decisiones del periodo, y que deberán ser considerados en la elaboración de los estados financieros para la mayor comprensión de los mismos y sus particularidades.

## **2. Panorama Económico y Financiero**

El Municipio. su principal actividad es brindar servicios y la ejecución de obras y acciones de la familia

## **3. Autorización e Historia**

.-Villa de Arriaga es uno de los 58 municipios que constituyen el estado mexicano de San Luis Potosí. Se encuentra localizado al suroeste del estado y aproximadamente a 60 kilómetros de la ciudad de San Luis Potosí. Cuenta con una extensión territorial de 860.50 km<sup>2</sup>. Según el II Censo de Población y Vivienda de 2005, el municipio tiene 14.952 habitantes, de los cuales 7,367 son hombres y 7,585 son mujeres.<sup>1</sup> Su nombre se debe a Ponciano Arriaga, benemérito del estado.El municipio tiene fecha de registro en federal de contribuyentes del 01 de mayo de 1999,

## **4. Organización y Objeto Social**

Siendo su principal actividad los servicios y atención a la población con alta marginación, brindado a las familias de las comunidades atención médica, traslados y gestión ante las instituciones públicas y privadas

## **5. Bases de Preparación de los Estados Financieros**

Se informará sobre:

- a) Se aplica la normatividad emitida por el CONAC y las disposiciones legales aplicables.

## **6. Políticas de Contabilidad Significativas**

No se aplica ningún método de actualización de los activo, asi como de los inventarios

## **7. Posición en Moneda Extranjera y Protección por Riesgo Cambiario**

d) La información financiera presentada por el municipio es en moneda nacional, no se realizan operación con moneda extranjera

## **8. Reporte Analítico del Activo**

- a) El municipio actualmente no realiza depreciación de los activos

## **9. Fideicomisos, Mandatos y Análogos**

- a) El Municipio. actualmente no cuenta con fideicomisos

## **10. Calificaciones otorgadas**

No se tiene alguna calificación

## **13. Proceso de Mejora**

- a) El objetivo es ser mas eficiente en la recaudación y gestión de recursos que permita cubrir la necesidades básicas del municipio

## **14. Información por Segmentos**

- a) El objetivo es ser más eficiente en la gestión de recursos que permita cubrir la necesidades básicas de las personas más necesitadas.,

## **15. Eventos Posteriores al Cierre**

## **INVENTARIOS DE BIENES MUEBLES**

Los activos fijos del Municipio. cumplen en su mayoría los establecido en el artículo 23, 24, 25 y 26 de la ley de contabilidad gubernamental, si bien es cierto el artículo 27 indica que los bienes muebles no podrán ser registrados a un valor inferior al del catastral, el ayuntamiento no omite el registro de bienes y se otorga un importe equivalente a un peso y el cual será modificado en cuando se tengan los elemento que permitan dar un valor real.

La anterior administración no tuvo los elementos para realizarlo por lo que esta administración 2015-2018 realizara dicha estimación en el ejercicio 2016.

#### LAUDOS LABORABLES

EL Municipio. ya manifestó el saldo de la cuenta de laudos, para el ejercicio 2016 se pretende tener esta información completa.

#### 16. Partes Relacionadas

No se tiene influencia sobre el municipio por otra entidad que impida las decisiones



*[Handwritten signature]*

PRESIDENTE MUNICIPAL  
DEL H. AYUNTAMIENTO

C. PROF. ARMANDO BAUTISTA ABAD

VILLA DE ARRIAGA, S.L.P.

PRESIDENTE DE MUNICIPAL VILLA DE ARRIAGA, S.L.P.

2015-2016

*[Handwritten signature]*



C. CP ALMA ALICIA HERNANDEZ VILLANUEVA

TESORERA MPAL DE. VILLA DE ARRIAGA, S.L.P

TESORERA

Villa de

2016

**SMDIF Municipio de Villa de Arriaga, S.L.P.**  
**Conciliación entre los Ingresos Presupuestarios y Contables**  
**Correspondiente del 2014 al 2015**

| <b>1. Ingresos Presupuestarios</b>   |                  |                  |
|--|------------------|------------------|
| <b>2. Más ingresos contables no presupuestarios</b>                            | 0                | 0                |
| Incremento por variación de inventarios  | 0                |                  |
| Disminución del exceso de estimaciones por pérdida o deterioro u obsolescencia | 0                |                  |
| Disminución del exceso de provisiones  | 0                |                  |
| Otros ingresos y beneficios varios   | 0                |                  |
| Otros ingresos contables no presupuestarios                                    | 0                |                  |
| <b>3. Menos ingresos presupuestarios no contables</b>                          |                  | \$ 96,740,718.39 |
| Productos de capital   | 0                |                  |
| Aprovechamientos capital   | 0                |                  |
| Ingresos derivados de financiamientos  | 0                |                  |
| Otros ingresos presupuestarios no contables                                    | \$ 96,740,718.39 |                  |
| <b>4. Ingresos Contables (4 = 1 + 2 - 3)</b>                                   |                  |                  |

| <b>Municipio de Villa de Arriaga, S.L.P.</b><br><b>Conciliación entre los Egresos Presupuestarios y los Gastos Contables</b><br><b>Correspondiente del 2014 al 2015</b> |                  |                         |
|---|------------------|-------------------------|
| <b>1. Total de egresos (presupuestarios)</b>  |                  |                         |
| <b>2. Menos egresos presupuestarios no contables</b>  |                  | \$ 96,740,718.39        |
| Mobiliario y equipo de administración   | 0                |                         |
| Mobiliario y equipo educacional y recreativo  | 0                |                         |
| Equipo e instrumental médico y de laboratorio   | 0                |                         |
| Vehículos y equipo de transporte  | 0                |                         |
| Equipo de defensa y seguridad   | 0                |                         |
| Maquinaria, otros equipos y herramientas  | 0                |                         |
| Activos biológicos  | 0                |                         |
| Bienes inmuebles  | 0                |                         |
| Activos intangibles   | 0                |                         |
| Obra pública en bienes propios  | 0                |                         |
| Acciones y participaciones de capital   | 0                |                         |
| Compra de títulos y valores   | 0                |                         |
| Inversiones en fideicomisos, mandatos y otros análogos  | 0                |                         |
| Provisiones para contingencias y otras erogaciones especiales   | 0                |                         |
| Amortización de la deuda pública  | 0                |                         |
| Adeudos de ejercicios fiscales anteriores (ADEFAS)  | 0                |                         |
| Otros Egresos Presupuestales No Contables   | \$ 96,740,718.39 |                         |
| <b>3. Más gastos contables no presupuestales</b>  |                  | 0                       |
| Estimaciones, depreciaciones, deterioros, obsolescencia y amortizaciones  | 0                |                         |
| Provisiones   | 0                |                         |
| Disminución de inventarios  | 0                |                         |
| Aumento por insuficiencia de estimaciones por pérdida o deterioro u obsolescencia   | 0                |                         |
| Aumento por insuficiencia de provisiones  | 0                |                         |
| Otros Gastos  | 0                |                         |
| Otros Gastos Contables No Presupuestales  | 0                |                         |
| <b>4. Total de Gasto Contable (4 = 1 - 2 + 3)</b>   |                  | <b>\$ 96,740,718.39</b> |

Estado Público:

**Cuenta Pública 2015**  
**Estado de Situación Financiera**  
**Al 31 de diciembre de 2015 y 2014**  
 (Pesos)  
**SINDI VILLA DE ABRAGA**

| CONCEPTO  | Año            |                | CONCEPTO   | Año            |                |
|---|----------------|----------------|--|----------------|----------------|
|   | 2015           | 2014           |  | 2015           | 2014           |
| <b>ACTIVO</b>   |                |                | <b>PASIVO</b>  |                |                |
| <b>Activo Circulante</b>                                      |                |                | <b>Activo Circulante</b>   |                |                |
| Efectivo y Equivalentes                                       | -1,325         | 111,223        | Cuentas por Pagar a Corto Plazo  | 259,085        | 203,294        |
| Derechos a Recibir Efectivo o Equivalentes                    | 4,103          | 1,391          | Documentos por Pagar a Corto Plazo   | 0              | 0              |
| Derechos a Recibir Bienes o Servicios                         | 0              | 0              | Porción a Corto Plazo de la Deuda Pública a Largo Plazo                                | 0              | 0              |
| Inventarios   | 0              | 0              | Títulos y Valores a Corto Plazo  | 0              | 0              |
| Almacenes   | 0              | 0              | Pasivos Diferidos a Corto Plazo  | 0              | 0              |
| Estimación por Pérdida o Deterioro de Activos Circulantes     | 0              | 0              | Fondos y Bienes de Terceros en Garantía y/o Administración a Corto Plazo               | 0              | 0              |
| Otros Activos Circulantes                                     | 0              | 0              | Provisiones a Corto Plazo  | 0              | 0              |
| Otros Pasivos a Corto Plazo                                   | 0              | 0              | Otros Pasivos a Corto Plazo  | 0              | 0              |
| <b>Total de Activos Circulantes</b>                           | <b>2,779</b>   | <b>112,614</b> | <b>Total de Pasivos Circulantes</b>  | <b>259,085</b> | <b>203,294</b> |
| <b>Activo No Circulante</b>                                   |                |                | <b>Pasivo No Circulante</b>  |                |                |
| Inversiones Financieras a Largo Plazo                         | 0              | 0              | Cuentas por Pagar a Largo Plazo  | 0              | 0              |
| Derechos a Recibir Efectivo o Equivalentes a Largo Plazo      | 0              | 0              | Documentos por Pagar a Largo Plazo   | 0              | 0              |
| Bienes Inmuebles, Infraestructura y Construcciones en Proceso | 0              | 0              | Deuda Pública a Largo Plazo  | 0              | 0              |
| Bienes Muebles  | 478,228        | 466,229        | Pasivos Diferidos a Largo Plazo  | 0              | 0              |
| Activos Intangibles   | 10,000         | 5,000          | Fondos y Bienes de Terceros en Garantía y/o Administración a Largo Plazo               | 0              | 0              |
| Depreciación, Deterioro y Amortización Acumulada de Bienes    | 0              | 0              | Provisiones a Largo Plazo  | 0              | 0              |
| Activos Diferidos   | 0              | 0              |  |                |                |
| Estimación por Pérdida o Deterioro de Activos no Circulantes  | 0              | 0              | <b>Total de Pasivos No Circulantes</b>   | <b>0</b>       | <b>0</b>       |
| Otros Activos no Circulantes                                  | 0              | 0              | <b>Total del Pasivo</b>  | <b>259,085</b> | <b>203,294</b> |
| <b>Total de Activos No Circulantes</b>                        | <b>488,228</b> | <b>471,229</b> | <b>HACIENDA PÚBLICA PATRIMONIO</b>   |                |                |
| <b>Total del Activo</b>                                       | <b>491,007</b> | <b>583,843</b> | Hacienda Pública/ Patrimonio Contribuido   | 0              | 0              |
|   |                |                | Aportaciones   | 0              | 0              |
|   |                |                | Donaciones de Capital  | 0              | 0              |
|   |                |                | Actualización de la Hacienda Pública / Patrimonio                                      | 0              | 0              |
|   |                |                | Hacienda Pública/ Patrimonio Generado  | 231,922        | 380,550        |
|   |                |                | Resultados del Ejercicio (Ahorro / Desahorro)  | -148,528       | 115,606        |
|   |                |                | Resultados de Ejercidos Anteriores   | 380,550        | 264,942        |
|   |                |                | Revalúos   | 0              | 0              |
|   |                |                | Reservas   | 0              | 0              |
|   |                |                | Rectificaciones de Resultados de Ejercidos Anteriores                                  | 0              | 0              |
|   |                |                | <b>Exceso o (Insuficiencia) en la Actualización de la Hacienda Pública/ Patrimonio</b> | <b>0</b>       | <b>0</b>       |
|   |                |                | Resultado por Posición Monetaria   | 0              | 0              |
|   |                |                | Resultado por Tenencia de Activos no Monetarios  | 0              | 0              |
|   |                |                | <b>Total Hacienda Pública/ Patrimonio</b>  | <b>231,922</b> | <b>380,550</b> |
|   |                |                | <b>Total del Pasivo y Hacienda Pública / Patrimonio</b>                                | <b>491,007</b> | <b>583,843</b> |

Bajo protesta de decir verdad declaramos que los Estados Financieros y sus Notas son razonablemente correctos y responsabilizamos ante el Poder Judicial de la Federación el contenido de los mismos.

C. DULCE MARÍA LIMÓN HERNÁNDEZ

PRESIDENTA D.I.F. MUNICIPAL VILLA DE ABRAGA, S.L.P.

Sistema Mexicano de Contabilidad Municipal

Para más información consulte el sitio www.dif.gob.mx

C. JULIANA MARÍA ESTRADA CRUZ

COORDINADORA D.I.F. MUNICIPAL VILLA DE ABRAGA, S.L.P.

Sistema Mexicano de Contabilidad Municipal

Para más información consulte el sitio www.dif.gob.mx

C. JULIANA MARÍA ESTRADA CRUZ

COORDINADORA D.I.F. MUNICIPAL VILLA DE ABRAGA, S.L.P.



Cuenta Pública 2015  
Estado de Variación en la Hacienda Pública  
Del 1 de enero al 31 de diciembre de 2015 y 2014  
(pesos)

Ente Público:

SMIDIF VILLA DE ARIAGA

| Concepto  | Hacienda Pública/ Patrimonio Contribuido | Hacienda Pública/ Patrimonio Generado de Ejercicios Anteriores | Hacienda Pública/ Patrimonio Generado del Ejercicio | Ajustes por Cambios de Valor | TOTAL    |
|---|--|--|---|------------------------------|----------|
| <b>Rectificaciones de Resultados de Ejercicios Anteriores</b>                 | 0  | 0  | 0   | 0                            | 0        |
| <b>Patrimonio Neto Inicial Ajustado del Ejercicio</b>                         | 0  | 0  | 0   | 0                            | 0        |
| Aportaciones  | 0  | 0  | 0   | 0                            | 0        |
| Donaciones de Capital   | 0  | 0  | 0   | 0                            | 0        |
| Actualización de la Hacienda Pública/ Patrimonio                              | 0  | 0  | 0   | 0                            | 0        |
| <b>Variaciones de la Hacienda Pública/ Patrimonio Neto del Ejercicio</b>      | 0  | 0  | 115,608   | 0                            | 115,608  |
| Resultados del Ejercicio (Ahorro/Desahorro)                                   | 0  | 0  | 115,608   | 0                            | 115,608  |
| Resultados de Ejercicios Anteriores   | 0  | 0  | 0   | 0                            | 0        |
| Revalúos  | 0  | 0  | 0   | 0                            | 0        |
| Reservas  | 0  | 0  | 0   | 0                            | 0        |
| <b>Hacienda Pública/ Patrimonio Neto Final del Ejercicio 2013</b>             | 0  | 0  | 115,608   | 0                            | 115,608  |
| <b>Cambios en la Hacienda Pública/ Patrimonio Neto del Ejercicio 2014</b>     | 0  | 0  | 0   | 0                            | 0        |
| Aportaciones  | 0  | 0  | 0   | 0                            | 0        |
| Donaciones de Capital   | 0  | 0  | 0   | 0                            | 0        |
| Actualización de la Hacienda Pública/ Patrimonio                              | 0  | 0  | 0   | 0                            | 0        |
| <b>Variaciones de la Hacienda Pública/ Patrimonio Neto del Ejercicio 2014</b> | 0  | 0  | 380,550   | -264,236                     | 116,314  |
| Resultados del Ejercicio (Ahorro/Desahorro)                                   | 0  | 0  | 0   | -264,236                     | -264,236 |
| Resultados de Ejercicios Anteriores   | 0  | 0  | 380,550   | 0                            | 380,550  |
| Revalúos  | 0  | 0  | 0   | 0                            | 0        |
| Reservas  | 0  | 0  | 0   | 0                            | 0        |
| <b>Saldo Neto en la Hacienda Pública / Patrimonio 2014</b>                    | 0  | 380,550  | -148,628  | 0                            | 231,922  |

Bajo protesta de decir verdad declaramos que los Estados Financieros y sus Notas son razonablemente correctos y responsabilidad del emisor.

C. DULCE MARÍA CRUZ BÉ HERNÁNDEZ  
PRESIDENTA D.I.F. MUNICIPAL VILLA DE ARIAGA, S.L.P.

COORDINADORA D.I.F. MUNICIPAL VILLA DE ARIAGA

Cuenta Pública 2015  
 Estado de Cambios en la Situación Financiera  
 Del 1 de enero al 31 de diciembre de 2015 y 2014  
 (Pesos)  
**SMDF VILLA DE ARIAGA**

| Concepto  | Origen  | Aplicación | Concepto  | Origen  | Aplicación |
|---|---------|------------|---|---------|------------|
| <b>ACTIVO</b>   |         |            | <b>PASIVO</b>   |         |            |
| <b>Activo Circulante</b>                                      | 112,548 | 19,711     | <b>Activo Circulante</b>  | 55,791  | 0          |
| Electivo y Equivalentes                                       | 112,548 | 2,712      | Cuentas por Pagar a Corto Plazo   | 55,791  | 0          |
| Derechos a Recibir Efectivo o Equivalentes                    | 0       | 2,712      | Documentos por Pagar a Corto Plazo  | 0       | 0          |
| Derechos a Recibir Bienes o Servicios Inventarios             | 0       | 0          | Porción a Corto Plazo de la Deuda Pública a Largo Plazo                             | 0       | 0          |
| Almacenes   | 0       | 0          | Títulos y Valores a Corto Plazo   | 0       | 0          |
| Estimación por Pérdida o Deterioro de Activos Circulantes     | 0       | 0          | Pasivos Diferidos a Corto Plazo   | 0       | 0          |
| Otros Activos Circulantes                                     | 0       | 0          | Fondos y Bienes de Terceros en Garantía y/o Administración a Corto Plazo            | 0       | 0          |
| <b>Activo No Circulante</b>                                   | 0       | 16,999     | Provisiones a Corto Plazo   | 0       | 0          |
| Inversiones Financieras a Largo Plazo                         | 0       | 0          | Otros Pasivos a Corto Plazo   | 0       | 0          |
| Derechos a Recibir Efectivo o Equivalentes a Largo Plazo      | 0       | 0          | <b>Pasivo No Circulante</b>   | 0       | 0          |
| Bienes Inmuebles, Infraestructura y Construcciones en Proceso | 0       | 0          | Cuentas por Pagar a Largo Plazo   | 0       | 0          |
| Bienes Muebles  | 0       | 11,989     | Documentos por Pagar a Largo Plazo  | 0       | 0          |
| Activos Intangibles   | 0       | 5,000      | Deuda Pública a Largo Plazo   | 0       | 0          |
| Depreciación, Deterioro y Amortización Acumulada de Bienes    | 0       | 0          | Pasivos Diferidos a Largo Plazo   | 0       | 0          |
| Activos Diferidos   | 0       | 0          | Fondos y Bienes de Terceros en Garantía y/o Administración a Largo Plazo            | 0       | 0          |
| Estimación por Pérdida o Deterioro de Activos no Circulantes  | 0       | 0          | Provisiones a Largo Plazo   | 0       | 0          |
| Otros Activos no Circulantes                                  | 0       | 0          | <b>HACIENDA PÚBLICA PATRIMONIO</b>  | 115,608 | 264,236    |
|   |         |            | <b>Hacienda Pública Patrimonio Contribuido</b>                                      | 0       | 0          |
|   |         |            | Aportaciones  | 0       | 0          |
|   |         |            | Donaciones de Capital   | 0       | 0          |
|   |         |            | Actualización de la Hacienda Pública / Patrimonio                                   | 0       | 0          |
|   |         |            | <b>Hacienda Pública Patrimonio Generado</b>   | 115,608 | 264,236    |
|   |         |            | Resultados del Ejercicio (Ahorro / Desahorro)                                       | 0       | 264,236    |
|   |         |            | Resultados de Ejercicios Anteriores   | 115,608 | 0          |
|   |         |            | Revalúos  | 0       | 0          |
|   |         |            | Reservas  | 0       | 0          |
|   |         |            | Rectificaciones de Resultados de Ejercicios Anteriores                              | 0       | 0          |
|   |         |            | <b>Exceso o Insuficiencia en la Actualización de la Hacienda Pública Patrimonio</b> | 0       | 0          |
|   |         |            | Resultado por Posición Monetaria  | 0       | 0          |
|   |         |            | Resultado por Tenencia de Activos no Monetarios                                     | 0       | 0          |

Bajo protesta de decir verdad declaramos que los Estados Financieros y los Notas son razonablemente correctos y somos responsables de su veracidad.

C. DULCE MARÍA HERNÁNDEZ  
 PRESIDENTA MUNICIPAL VILLA DE ARIAGA, S.L.P.

**SMDF**

Sistema Municipal de Vigilancia y Control  
 Sección Municipal de Vigilancia y Control  
 Por el presente me declaro responsable y me comprometo a cumplir con las obligaciones que me imponga la ley.  
 C. JUANA MARÍA ESTRADA CRUZ  
 COORDINADORA DIF MUNICIPAL VILLA DE ARIAGA, S.L.P.

**MUNICIPIO DE D.I.F. ARRIAGA,S.L.P.  
EJERCICIO 2015**

**NOTAS DE DESGLOSE**

**I) NOTAS AL ESTADO DE SITUACIÓN FINANCIERA**

**Activo**

**Efectivo y Equivalentes**

1. El saldo de la cuenta al 31 de diciembre es por cantidad de \$ -1,325.00 este saldo se integra de \$ 10,956.00 saldo en banco actual administración, fondo fijo \$3,000.00 y \$ -15,281.00 saldo de bancos de la administración anterior.

**Derechos a recibir Efectivo y Equivalentes y Bienes o Servicios a Recibir**

2. El saldo de la cuenta Deudores Diversos al cierre del ejercicio 2015 es por la cantidad de \$ 1,708.20 principalmente saldos de administraciones anteriores, esta cuenta está en análisis para su posible recuperación o en su caso se depurara,

**Bienes Disponibles para su Transformación o Consumo (inventarios)**

3. El D.I.F. no cuenta con almacén de materiales e insumos, el material se solicita al proveedor según las necesidades de cada departamento.

**Inversiones Financieras**

4. El D.I.F. no tiene inversiones financieras, el recurso es utilizado de manera inmediata para las necesidades básicas, gasto corriente y gasto de inversión.

**Bienes Muebles, Inmuebles e Intangibles**

5. Los activos fijos del D.I.F. cumplen en su mayoría los establecido en el artículo 23, 24, 25 y 26 de la ley de contabilidad gubernamental, si bien es cierto el artículo 27 indica que los bienes muebles no podrán ser registrados a un valor inferior al del catastral, el ayuntamiento no omite el registro de bienes

**Estimaciones y Deterioros**

6. El D.I.F. no aplica depreciación sobre los bienes,

**Pasivo**

1. El saldo de la cuenta de aguinaldo por pagar \$ 25,268.10 al carecer de recurso no se pudo cubrir al 31 de Diciembre de 2015 el cual será liquidado enero de 2016
2. El saldo de la cuenta de impuestos y derechos por pagar al cierre del ejercicio 2015 es por la cantidad de \$ 197,193.12.
3. En el mes de diciembre se obtuvo un préstamo de gobierno del estado para poder solventar el pago de aguinaldos, este préstamo será liquidado en once meses del año 2016, el importe de dicho préstamo fue por la cantidad de \$ 405,000.00

**II) NOTAS AL ESTADO DE ACTIVIDADES**

**Ingresos de Gestión**

1. En la presenta administración el objetivo es ser más eficiente en la gestión de recursos para mejorar la calidad de los servicios brindados a la comunidad y mejorar los programas de bienestar y unión familiar en municipio

2.

**Gastos y Otras Pérdidas:**

1. Durante el presente ejercicio las principales partidas fueron las de viáticos \$ 33,826.38. Del personal operativo y funcionarios por comisiones, Gasto de Ceremonial y Cultural \$ 150,116.26 por los eventos realizados por el D.I.F. enfocados a la recreación y el fomento cultural entre la población, Ayuda a Personas \$ 267,283.73 Apoyo a personas de escaso recurso si bien no resuelve la problemática en su totalidad se apoya para atender las necesidades básicas. Combustible para traslado de personas \$ 141,691.15

2.

**NOTAS AL ESTADO DE VARIACIÓN EN LA HACIENDA PÚBLICA**

| FECHA      | NO. CTA. | CUENTA                                 | S. INICIAL | DEBE | HABER | SALDO      |
|------------|----------|--|------------|------|-------|------------|
| 31/12/2015 | 3200     | HACIENDA PUBLICA / PATROMINIO GENERADO | 380,549.67 | 0.00 | 0.00  | 380,549.67 |
| 31/12/2015 | 3220-001 | RESULTADO DEL EJERCICIO 2012           | 254,507.33 | 0.00 | 0.00  | 254,507.33 |
| 31/12/2015 | 3320-4   | RESULTADO DEL EJERCICIO 2013           | 10,434.66  | 0.00 | 0.00  | 10,434.66  |
| 31/12/2015 | 320-2014 | RESULTADO DEL EJERCICIO 2014           | 115,607.68 | 0.00 | 0.00  | 115,607.68 |

En el ejercicio se realizaron movimiento que afectaron el la hacienda publica el primero por el registro del patrimonio del municipio por importe de 25'413,726.88 con aplicación al resultado del ejercicio 2015 y los registros de obras en proceso de ejercicios anteriores 2011 y 2014

**IV) NOTAS AL ESTADO DE FLUJOS DE EFECTIVO**

**Efectivo y equivalentes**

1. El análisis de los saldos inicial y final que figuran en la última parte del Estado de Flujo de Efectivo en la cuenta de efectivo y equivalentes es como sigue:

|   | 2015     | 2014    |
|---|----------|---------|
| Efectivo en Bancos –Tesorería           | -1324.51 | 111,223 |
| Efectivo en Bancos- Dependencias        | 0        | 0       |
| Inversiones temporales (hasta 3 meses)  | 0        | 0       |
| Fondos con afectación específica        | 0        | 0       |
| Depósitos de fondos de terceros y otros | 0        | 0       |
| Total de Efectivo y Equivalentes        | -1324.51 | 111,223 |

## NOTAS DE MEMORIA (CUENTAS DE ORDEN)

Las cuentas de orden manifestados en el estado de Posición Financiera corresponden a los presupuesto aprobados y publicados en el periódico oficial del estado el día 15 de enero de 2015

| <b>CUENTAS DE ORDEN PRESUPUESTAL DE LOS INGRESOS</b> | <b>IMPORTE</b> |
|--|----------------|
| LEY DE INGRESOS ESTIMADO                             | \$2'196.500.00 |
| LEY DE INGRESOS POR EJECUTAR                         | \$565,185.00   |
| LEY DE INGRESOS DEVENGADA                            | \$1'631,315.00 |
| LEY DE INGRESOS RECAUDADA                            | \$1'631,315.00 |
| <b>CUENTAS DE ORDEN PRESUPUESTAL DE LOS EGRESOS</b>  | <b>IMPORTE</b> |
| PRESUPUESTO DE EGRESOS APROBADO                      | \$2'196,500.00 |
| PRESUPUESTO DE EGRESOS POR EJERCER                   | \$399,558.18   |
| PRESUPUESTO DE EGRESOS COMPROMETIDO                  | \$1'796,941.82 |
| PRESUPUESTO DE EGRESOS DEVENGADO                     | \$1,796,941.82 |
| PRESUPUESTO DE EGRESOS EJERCIDO                      | \$1'796,941.82 |
| PRESUPUESTO DE EGRESOS PAGADO                        | \$1'796,941.82 |

### INVENTARIOS DE BIENES MUEBLES

Los activos fijos del D.I.F. cumplen en su mayoría los establecido en el artículo 23, 24, 25 y 26 de la ley de contabilidad gubernamental, si bien es cierto el artículo 27 indica que los bienes muebles no podrán ser registrados a un valor inferior al del catastral, el ayuntamiento no omite el registro de bienes y se otorga un importe equivalente a un peso y el cual será modificado en cuando se tengan los elemento que permitan dar un valor real.

La anterior administración no tuvo los elementos para realizarlo por lo que esta administración 2015-2018 realizara dicha estimación en el ejercicio 2016.

### LAUDOS LABORABLES

EL D.I.F. no tiene elemento para manifestar el saldo de la cuenta de laudos, para el ejercicio 2016 se pretende tener esta información completa.

## NOTAS DE GESTIÓN ADMINISTRATIVA

### 1. Introducción

Los Estados Financieros de los entes públicos, proveen de información financiera a los principales usuarios de la misma, al Congreso y a los ciudadanos. Así mismo los Estado Financieros cumplen con lo establecido en el artículos 46, 48 y 49 de la Ley General de Contabilidad Gubernamental

El objetivo del presente documento es la revelación del contexto y de los aspectos económicos-financieros más relevantes que influyeron en las decisiones del período, y que deberán ser considerados en la elaboración de los estados financieros para la mayor comprensión de los mismos y sus particularidades.

## **2. Panorama Económico y Financiero**

El D.I.F. Municipal. su principal actividad es gestionar recursos ante las instituciones y privadas para brindar atención médica, apoyo a la integración de la familia

## **3. Autorización e Historia**

**Sistema municipal para el desarrollo integral de la familia de Villa de Arriaga.-Villa de Arriaga** es uno de los 58 municipios que constituyen el estado mexicano de San Luis Potosí. Se encuentra localizado al suroeste del estado y aproximadamente a 60 kilómetros de la ciudad de San Luis Potosí. Cuenta con una extensión territorial de 860.50 km<sup>2</sup>. Según el II Censo de Población y Vivienda de 2005, el municipio tiene 14,952 habitantes, de los cuales 7,367 son hombres y 7,585 son mujeres.<sup>1</sup> Su nombre se debe a Ponciano Arriaga, benemérito del estado. El municipio tiene fecha de registro en federal de contribuyentes del 01 de mayo de 1999,

## **4. Organización y Objeto Social**

Siendo su principal actividad los servicios y atención a la población con alta marginación, brindado a las familias de las comunidades atención médica, traslados y gestión ante las instituciones públicas y privadas

## **5. Bases de Preparación de los Estados Financieros**

Se informará sobre:

- a) Se aplica la normatividad emitida por el CONAC y las disposiciones legales aplicables.

## **6. Políticas de Contabilidad Significativas**

No se aplica ningún método de actualización de los activo, así como de los inventarios

## **7. Posición en Moneda Extranjera y Protección por Riesgo Cambiario**

d) La información financiera presentada por el municipio es en moneda nacional, no se realizan operación con moneda extranjera

## **8. Reporte Analítico del Activo**

- a) El municipio actualmente no realiza depreciación de los activos

## **9. Fideicomisos, Mandatos y Análogos**

- a) El D.I.F. actualmente no cuenta con fideicomisos

## **10. Calificaciones otorgadas**

No se tiene alguna calificación

## **13. Proceso de Mejora**

- a) El objetivo es ser más eficiente en la recaudación y gestión de recursos que permita cubrir la necesidades básicas del municipio

## **14. Información por Segmentos**

- a) El objetivo es ser más eficiente en la gestión de recursos que permita cubrir la necesidades básicas de las personas más necesitadas.

**15. Eventos Posteriores al Cierre**

**INVENTARIOS DE BIENES MUEBLES**

Los activos fijos del D.I.F. cumplen en su mayoría los establecido en el artículo 23, 24, 25 y 26 de la ley de contabilidad gubernamental, si bien es cierto el artículo 27 indica que los bienes muebles no podrán ser registrados a un valor inferior al del catastral, el ayuntamiento no omite el registro de bienes y se otorga un importe equivalente a un peso y el cual será modificado en cuando se tengan los elemento que permitan dar un valor real.

La anterior administración no tuvo los elementos para realizarlo por lo que esta administración 2015-2018 realizara dicha estimación en el ejercicio 2016.

**LAUDOS LABORABLES**

EL D.I.F. no tiene elemento para manifestar el saldo de la cuenta de laudos, para el ejercicio 2016 se pretende tener esta información completa.

**16. Partes Relacionadas**

No se tiene influencia sobre el municipio por otra entidad que impida la toma de decisiones

  
C. DULCE MARÍA URIBE ESTRADA  
PRESIDENTA DEL SISTEMA MUNICIPAL D.I.F. VILLA DE ARRIAGA, S.L.P.

  
C. JUANA MARIA ESTRADA CRUZ  
COORDINADORA DEL SISTEMA MUNICIPAL D.I.F. VILLA DE ARRIAGA, S.L.P.

Ente Publico: \_\_\_\_\_

Cuenta Publica 2015  
Estado Analitico del Activo  
Del 1 de enero al 31 de diciembre de 2015  
(Pesos)  
SMDIF VILLA DE ARRIAGA

| Concepto  | Saldo Inicial<br>1 | Cargos del Periodo<br>2 | Abonos del Periodo<br>3 | Saldo Final<br>4 = (1+2-3) | Variación del Periodo<br>5 = (4-1) |
|---|--------------------|-------------------------|-------------------------|----------------------------|------------------------------------|
| <b>ACTIVO</b>   |                    |                         |                         |                            |                                    |
| Activo Circulante   | 112,614            | 3,265,814               | 3,375,650               | 2,779                      | -109,836                           |
| Efectivo y Equivalentes                                       | 111,223            | 1,631,787               | 1,744,335               | -1,325                     | -112,548                           |
| Derechos a Recibir Efectivo o Equivalentes                    | 1,391              | 1,634,027               | 1,631,315               | 4,103                      | 2,712                              |
| Derechos a Recibir Bienes o Servicios                         | 0                  | 0                       | 0                       | 0                          | 0                                  |
| Inventarios   | 0                  | 0                       | 0                       | 0                          | 0                                  |
| Almacenes   | 0                  | 0                       | 0                       | 0                          | 0                                  |
| Estimación por Pérdida o Deterioro de Activos Circulantes     | 0                  | 0                       | 0                       | 0                          | 0                                  |
| Otros Activos Circulantes                                     | 0                  | 0                       | 0                       | 0                          | 0                                  |
| Activo No Circulante  | 471,229            | 16,999                  | 0                       | 488,228                    | 16,999                             |
| Inversiones Financieras a Largo Plazo                         | 0                  | 0                       | 0                       | 0                          | 0                                  |
| Derechos a Recibir Efectivo o Equivalentes a Largo Plazo      | 0                  | 0                       | 0                       | 0                          | 0                                  |
| Bienes Inmuebles, Infraestructura y Construcciones en Proceso | 0                  | 0                       | 0                       | 0                          | 0                                  |
| Bienes Muebles  | 486,229            | 11,999                  | 0                       | 478,228                    | 11,999                             |
| Bienes Intangibles  | 5,000              | 5,000                   | 0                       | 10,000                     | 5,000                              |
| Depreciación, Deterioro y Amortización Acumulada de Bienes    | 0                  | 0                       | 0                       | 0                          | 0                                  |
| Activos Diferidos   | 0                  | 0                       | 0                       | 0                          | 0                                  |
| Estimación por Pérdida o Deterioro de Activos no Circulantes  | 0                  | 0                       | 0                       | 0                          | 0                                  |
| Otros Activos no Circulantes                                  | 0                  | 0                       | 0                       | 0                          | 0                                  |
| <b>TOTAL DEL ACTIVO</b>                                       | <b>583,843</b>     | <b>3,282,813</b>        | <b>3,375,650</b>        | <b>491,007</b>             | <b>-92,837</b>                     |

Bajo protesta de decir verdad declaramos que los Estados Financieros y sus Notas son razonablemente correctos y responsabilidad del emisor

C. DULCE MARÍA RIBE ENRIQUETA  
PRESIDENTA D.I.F. MUNICIPAL DE ARRIAGA, S.L.P.

  
COORDINADORA D.I.F. MUNICIPAL VILLA DE ARRIAGA

Sistema Integrado de Información de Villa de Arriaga S.L.P. 2015 - 2016  
Por su responsabilidad y veracidad, rubricar y poner el sello del ente.



Cuenta Pública 2015  
 Estado de Actividades  
 Del 1 de enero al 31 de diciembre de 2015 y 2014  
 (Pesos)

Ente Público:

SHOR VILLA DE ARRIAGA

|   | 2015             | 2014             | 2015      | 2014      |
|---|------------------|------------------|-----------|-----------|
| <b>INGRESOS Y OTROS BENEFICIOS</b>  |                  |                  |           |           |
| Ingresos de la Gestión  | 20,520           | 27,381           |           |           |
| Impuestos   | 0                | 0                |           |           |
| Cuentas y Aportaciones de Seguridad Social  | 0                | 0                |           |           |
| Contribuciones de Mejoras   | 0                | 0                |           |           |
| Derivados   | 0                | 0                |           |           |
| Productos de Tipo Corriente   | 0                | 0                |           |           |
| Apropiamientos de Tipo Corriente  | 20,520           | 27,381           |           |           |
| Ingresos por Venta de Bienes y Servicios  | 0                | 0                |           |           |
| Ingresos no Compreendidos en las Fracciones de la Ley de Ingresos Causados en Ejercicios Fiscales Anteriores Pendientes de Liquidación o Pago | 0                | 0                |           |           |
| Participaciones, Aportaciones, Transferencias, Asignaciones, Subsidios y Otras Ayudas   | 1,810,795        | 1,800,000        |           |           |
| Participaciones y Aportaciones  | 0                | 0                |           |           |
| Transferencias, Asignaciones, Subsidios y Otras ayudas  | 1,810,795        | 1,800,000        |           |           |
| Otros Ingresos y Beneficios   | 0                | 0                |           |           |
| Ingresos Financieros  | 0                | 0                |           |           |
| Incremento por Variación de Inventarios   | 0                | 0                |           |           |
| Disminución del Exceso de Estimaciones por Pérdida o Omitido u Obsolescencia  | 0                | 0                |           |           |
| Disminución del Exceso de Provisiones   | 0                | 0                |           |           |
| Otros Ingresos y Beneficios Varios  | 0                | 0                |           |           |
| <b>Total de Ingresos y Otros Beneficios</b>   | <b>1,831,315</b> | <b>1,827,381</b> |           |           |
| <b>GASTOS Y OTRAS PERDIDAS</b>  |                  |                  |           |           |
| Gasto de Funcionamiento   |                  |                  | 1,512,899 | 1,424,174 |
| Servicios Personales  |                  |                  | 921,299   | 1,028,693 |
| Materiales y Suministros  |                  |                  | 247,451   | 154,455   |
| Servicios Generales   |                  |                  | 343,918   | 241,026   |
| Transferencia, Asignaciones, Subsidios y Otras Ayudas   |                  |                  | 287,283   | 277,599   |
| Transferencias Internas y Asignaciones al Sector Público  |                  |                  | 0         | 0         |
| Transferencias al Resto del Sector Público  |                  |                  | 0         | 0         |
| Subsidios y Subvenciones  |                  |                  | 0         | 0         |
| Ayudas Sociales   |                  |                  | 287,283   | 277,599   |
| Pensionales y Jubilaciones  |                  |                  | 0         | 0         |
| Transferencias a Fideicomisos, Mandatos y Contratos Autógrafos  |                  |                  | 0         | 0         |
| Transferencias a la Seguridad Social  |                  |                  | 0         | 0         |
| Derivados   |                  |                  | 0         | 0         |
| Transferencias al Exterior  |                  |                  | 0         | 0         |
| Participaciones y Aportaciones  |                  |                  | 0         | 0         |
| Participaciones   |                  |                  | 0         | 0         |
| Aportaciones  |                  |                  | 0         | 0         |
| Convenios   |                  |                  | 0         | 0         |
| Intereses, Comisiones y Otros Gastos de la Deuda Pública  |                  |                  | 0         | 0         |
| Intereses de la Deuda Pública   |                  |                  | 0         | 0         |
| Comisiones de la Deuda Pública  |                  |                  | 0         | 0         |
| Gastos de la Deuda Pública  |                  |                  | 0         | 0         |
| Costo por Coberturas  |                  |                  | 0         | 0         |
| Ayudas Financieras  |                  |                  | 0         | 0         |
| Otros Gastos y Pérdidas Extraordinarias   |                  |                  | 0         | 0         |
| Estimaciones, Depreciaciones, Deterioros, Obsolescencia y Amortizaciones  |                  |                  | 0         | 0         |
| Provisiones   |                  |                  | 0         | 0         |
| Disminución de Inventarios  |                  |                  | 0         | 0         |
| Aumento por Insuficiencia de Estimaciones por Pérdida o Omitido u Obsolescencia   |                  |                  | 0         | 0         |
| Aumento por Insuficiencia de Provisiones  |                  |                  | 0         | 0         |
| Otros Gastos  |                  |                  | 0         | 0         |
| Inversión Pública   |                  |                  | 0         | 0         |
| Inversión Pública no Capitalizable  |                  |                  | 0         | 0         |
| <b>Total de Gastos y Otras Peridas</b>  | <b>1,779,643</b> | <b>1,715,773</b> |           |           |
| <b>Resultados del Ejercicio (Ahorros/Desahorro)</b>   | <b>-148,628</b>  | <b>111,608</b>   |           |           |

Bajo protesta de decir verdad declaramos que los Estados Financieros y sus Notas son verdaderos, completos y responsables del emisor

C. DUELA ROSA RIVERA ARRIAGA  
 PRESIDENTA DEL MUNICIPIO DE ARRIAGA, S.L.P.

C. JUANA MARÍA ESTRADA CRUZ  
 COORDINADORA D.F. MUNICIPAL VILLA DE ARRIAGA, S.L.P.

*Juana María Estrada Cruz*

Sistema Automatizado de Villal de Arriaga S.L.P. 2015 - 2014  
 Por su carácter informativo, no tiene validez legal.

Cuenta Pública 2015  
Estado de Flujos de Efectivo  
Del 1 de enero al 31 de diciembre de 2015 y 2014  
(Pesos)

Ente Público:

8MDIF VILLA DE ARIAGA

| Concepto  | 2014      |           | 2013      |           | Concepto  | 2014    |         | 2013    |         |
|---|-----------|-----------|-----------|-----------|---|---------|---------|---------|---------|
|   | 2014      | 2013      | 2014      | 2013      |   | 2014    | 2013    | 2014    | 2013    |
| <b>Flujos de Efectivo de las Actividades de Operación</b>                               |           |           |           |           |   |         |         |         |         |
| Origen  | 1,604,384 | 1,848,212 | 1,778,843 | 1,711,273 | Flujo de Efectivo de las Actividades de Inversión                     | 0       | 0       | 0       | 0       |
| Impuestos   | 0         | 0         | 921,289   | 1,038,893 | Origen  | 0       | 0       | 0       | 0       |
| Cuotas y Aportaciones de Seguridad Social   | 0         | 0         | 247,451   | 194,455   | Bienes Inmuebles, Infraestructura y Construcciones en Proceso         | 0       | 0       | 0       | 0       |
| Contribuciones de Mejoras   | 0         | 0         | 343,919   | 241,026   | Bienes Muebles  | 0       | 0       | 0       | 0       |
| Derechos  | 0         | 0         | 0         | 0         | Otros Origenes de Inversión   | 0       | 0       | 0       | 0       |
| Productos de Tipo Corriente   | 0         | 0         | 0         | 0         | Aplicación  | 16,999  | 13,390  | 0       | 0       |
| Aprovisionamientos de Tipo Corriente  | 20,520    | 27,381    | 0         | 0         | Bienes Inmuebles, Infraestructura y Construcciones en Proceso         | 0       | 0       | 0       | 0       |
| Ingresos por Venta de Bienes y Servicios  | 0         | 0         | 0         | 0         | Bienes Muebles  | 11,999  | 8,390   | 0       | 0       |
| Ingresos no Comprendidos en las Fracciones de la Ley de Ingresos Causados en Ejercicios | 0         | 0         | 0         | 0         | Otras Aplicaciones de Inversión                                       | 5,000   | 5,000   | 0       | 0       |
| Fiscales Anteriores Pendientes de Liquidación o Pago                                    | 0         | 0         | 0         | 0         | Flujos Netos de Efectivo por Actividades de Inversión                 | -16,999 | -13,390 | 0       | 0       |
| Participaciones y Aportaciones  | 0         | 0         | 0         | 0         | Origen  | 0       | 0       | 0       | 0       |
| Transferencias, Asignaciones y Subsidios y Otras Ayudas                                 | 1,610,795 | 1,800,000 | 1,778,843 | 1,711,273 | Flujo de Efectivo de las Actividades de Financiamiento                | 0       | 0       | 0       | 0       |
| Otros Origenes de Operación   | 53,079    | 20,831    | 921,289   | 1,038,893 | Origen  | 0       | 0       | 0       | 0       |
| Aplicación  | 0         | 0         | 247,451   | 194,455   | Endeudamiento Neto  | 0       | 0       | 0       | 0       |
| Servicios Personales  | 0         | 0         | 343,919   | 241,026   | Interno   | 0       | 0       | 0       | 0       |
| Materiales y Suministros  | 0         | 0         | 0         | 0         | Externo   | 0       | 0       | 0       | 0       |
| Servicios Generales   | 0         | 0         | 0         | 0         | Otros Origenes de Financiamiento                                      | 0       | 0       | 0       | 0       |
| Transferencias Internas y Asignaciones al Sector Público                                | 0         | 0         | 0         | 0         | Aplicación  | 0       | 0       | 0       | 0       |
| Transferencias al resto del Sector Público  | 0         | 0         | 0         | 0         | Servicios de la Deuda   | 0       | 0       | 0       | 0       |
| Subsidios y Subvenciones  | 0         | 0         | 0         | 0         | Interno   | 0       | 0       | 0       | 0       |
| Ayudas Sociales   | 0         | 0         | 0         | 0         | Externo   | 0       | 0       | 0       | 0       |
| Pensiones y Jubilaciones  | 0         | 0         | 0         | 0         | Otras Aplicaciones de Financiamiento                                  | 0       | 0       | 0       | 0       |
| Transferencias a la Seguridad Social  | 0         | 0         | 267,283   | 277,599   | Flujos netos de Efectivo por Actividades de Financiamiento            | 0       | 0       | 0       | 0       |
| Donativos   | 0         | 0         | 0         | 0         | Incremento/Disminución Neta en el Efectivo y Equivalentes al Efectivo | -12,548 | 123,048 | 0       | 0       |
| Transferencias al Exterior  | 0         | 0         | 0         | 0         | Efectivo y Equivalentes al Efectivo al Inicio del Ejercicio           | 111,223 | -11,825 | 111,223 | -11,825 |
| Participaciones   | 0         | 0         | 0         | 0         | Efectivo y Equivalentes al Efectivo al Final del Ejercicio            | 98,675  | 101,200 | 99,398  | 99,398  |
| Aportaciones  | 0         | 0         | 0         | 0         |   |         |         |         |         |
| Convenios   | 0         | 0         | 0         | 0         |   |         |         |         |         |
| Otras Aplicaciones de Operación   | 0         | 0         | 0         | 0         |   |         |         |         |         |
| Flujos Netos de Efectivo por Actividades de Operación                                   | -35,545   | 136,439   | -35,545   | 136,439   |   |         |         |         |         |

Bajo protesta de decir verdad declaramos que los Estados Financieros y sus Notas son razonablemente correctos y responsabilidad del emisor

C. DULCE MARÍA  
PRESIDENTA D.I.F. MUNICIPAL DE ARIAGA, S.L.P.

C. JUAN MARÍA ESTRADA CRUZ  
COORDINADOR D.I.F. MUNICIPAL VILLA DE ARIAGA, S.L.P.

*He revisado los estados financieros y sus notas y declaro que son razonablemente correctos y responsabilidad del emisor*

SMDIF VILLA DE ARRIAGA  
ESTADO DE SAN LUIS POTOSI  
1- Balanza de Comprobación del 1/dic al 31/dic/2015

| Nat. Cuenta | Nombre de la cuenta   | SALDO ANTERIOR |              | MOVIMIENTOS |            | SALDO ACTUAL |              |
|-------------|---|----------------|--------------|-------------|------------|--------------|--------------|
|             |   | DEUDOR         | ACREEDOR     | DEUDOR      | ACREEDOR   | DEUDOR       | ACREEDOR     |
| D 1111      | EFFECTIVO   | 3,000.00       | 0.00         | 0.00        | 0.00       | 3,000.00     | 0.00         |
| D 1112      | BANCOS/TESORERIA  | -384.34        | 0.00         | 101,825.00  | 105,765.17 | -4,324.51    | 0.00         |
| D 1122      | CUENTAS POR COBRAR A CORTO PLAZO  | 2,394.92       | 0.00         | 100,795.00  | 100,795.00 | 2,394.92     | 0.00         |
| D 1123      | DEUDORES DIVERSOS POR COBRAR A CORTO PLAZO  | 1,708.20       | 0.00         | 0.00        | 0.00       | 1,708.20     | 0.00         |
| D 1124      | INGRESOS POR RECUPERAR A CORTO PLAZO  | 0.00           | 0.00         | 1,030.00    | 1,030.00   | 0.00         | 0.00         |
| D 1241      | MOBILIARIO Y EQUIPO DE ADMINISTRACIÓN   | 179,388.67     | 0.00         | 0.00        | 0.00       | 179,388.67   | 0.00         |
| D 1242      | MOBILIARIO Y EQUIPO EDUCACIONAL Y REC   | 4,690.00       | 0.00         | 0.00        | 0.00       | 4,690.00     | 0.00         |
| D 1243      | EQUIPO INSTRUMENTAL, MEDICO Y DE LAB  | 8,390.28       | 0.00         | 0.00        | 0.00       | 8,390.28     | 0.00         |
| D 1244      | VEHICULOS Y EQUIPO DE TRANSPORTE  | 279,200.00     | 0.00         | 0.00        | 0.00       | 279,200.00   | 0.00         |
| D 1246      | MAQUINARIA, OTROS EQUIPOS Y HERRAMIENTAS  | 6,559.00       | 0.00         | 0.00        | 0.00       | 6,559.00     | 0.00         |
| D 1251      | SOFTWARE  | 10,000.00      | 0.00         | 0.00        | 0.00       | 10,000.00    | 0.00         |
| A 2111      | SERVICIOS PERSONALES POR PAGAR A CORTO PLAZO  | 0.00           | 200.00       | 83,533.26   | 108,601.36 | 0.00         | 25,268.10    |
| A 2112      | PROVEEDORES POR PAGAR A CORTO PLAZO   | 0.00           | 0.00         | 40,311.50   | 40,311.50  | 0.00         | 0.00         |
| A 2115      | TRANSFERENCIAS OTORGADAS POR PAGAR A RETENCIONES Y CONTRIBUCIONES POR PAGAR A OTRAS CUENTAS POR PAGAR A CORTO PLAZO | 0.00           | 0.00         | 9,033.65    | 9,033.65   | 0.00         | 0.00         |
| A 2117      | RESULTADOS DE EJERCICIOS ANTERIORES   | 0.00           | 197,127.96   | 1,086.72    | 1,511.88   | 0.00         | 197,193.12   |
| A 2119      | APROVECHAMIENTOS POR APORTACIONES Y C   | 0.00           | 34,643.55    | 0.00        | 1,979.98   | 0.00         | 36,623.53    |
| A 3220      | SUBSIDIOS Y SUBVENCIONES  | 0.00           | 380,549.67   | 0.00        | 0.00       | 0.00         | 380,549.67   |
| A 4167      | REMUNERACIONES AL PERSONAL DE CARAC   | 0.00           | 19,490.00    | 0.00        | 1,030.00   | 0.00         | 20,520.00    |
| A 4223      | REMUNERACIONES AL PERSONAL DE CARAC   | 762,175.88     | 1,510,000.00 | 0.00        | 100,795.00 | 0.00         | 1,610,795.00 |
| D 5111      | REMUNERACIONES AL PERSONAL DE CARAC   | 42,330.00      | 0.00         | 55,665.16   | 0.00       | 817,841.04   | 0.00         |
| D 5112      | REMUNERACIONES ADICIONALES Y ESPECI   | 31,400.00      | 0.00         | 2,800.00    | 0.00       | 45,130.00    | 0.00         |
| D 5113      | OTRAS PRESTACIONES SOCIALES Y ECONOMICAS  | 1,830.00       | 0.00         | 25,068.10   | 0.00       | 56,468.10    | 0.00         |
| D 5115      | MATERIALES DE ADMINISTRACIÓN, EMISIÓN D   | 74,624.93      | 0.00         | 0.00        | 0.00       | 1,830.00     | 0.00         |
| D 5121      | ALIMENTOS Y UTENSILIOS  | 6,834.15       | 0.00         | 6,129.06    | 0.00       | 80,753.99    | 0.00         |
| D 5122      | MATERIALES Y ARTICULOS DE CONSTRUCCIÓN  | 6,515.00       | 0.00         | 0.00        | 0.00       | 6,834.15     | 0.00         |
| D 5124      | PRODUCTOS QUIMICOS, FARMACEUTICOS Y D   | 1,386.80       | 0.00         | 271.68      | 0.00       | 6,515.00     | 0.00         |
| D 5126      | COMBUSTIBLES, LUBRICANTES Y ADITIVOS  | 125,721.74     | 0.00         | 15,969.41   | 0.00       | 1,638.48     | 0.00         |
| D 5127      | VESTUARIO, BLANCOS, PRENDAS DE PROTECCION   | 3,593.00       | 0.00         | 2,505.60    | 0.00       | 6,098.60     | 0.00         |
| D 5129      | HERRAMIENTAS, REFACCIONES Y ACCESORIOS  | 2,101.00       | 0.00         | 1,799.00    | 0.00       | 3,900.00     | 0.00         |
| D 5131      | SERVICIOS BÁSICOS   | 30,276.00      | 0.00         | 3,438.00    | 0.00       | 33,714.00    | 0.00         |
| D 5132      | SERVICIOS DE ARRENDAMIENTO  | 17,500.00      | 0.00         | 1,500.00    | 0.00       | 19,000.00    | 0.00         |
| D 5133      | SERVICIOS PROFESIONALES, CIENTÍFICOS Y T  | 61,801.22      | 0.00         | 0.00        | 0.00       | 61,801.22    | 0.00         |
| D 5134      | SERVICIOS FINANCIEROS, BANCARIOS Y COM  | 2,419.79       | 0.00         | 243.60      | 0.00       | 2,663.39     | 0.00         |
| D 5135      | SERVICIOS DE INSTALACION, REPARACION, M   | 30,167.81      | 0.00         | 2,800.01    | 0.00       | 32,967.82    | 0.00         |
| D 5136      | SERVICIOS DE COMUNICACIÓN SOCIAL Y PUBLICIDAD   | 9,829.90       | 0.00         | 0.00        | 0.00       | 9,829.90     | 0.00         |
| D 5137      | SERVICIOS DE TRASLADO Y VIÁTICOS  | 31,478.71      | 0.00         | 2,347.67    | 0.00       | 33,826.38    | 0.00         |
| D 5138      | SERVICIOS OFICIALES   | 146,808.79     | 0.00         | 3,307.47    | 0.00       | 150,116.26   | 0.00         |
| D 5241      | AYUDAS SOCIALES A PERSONAS  | 248,249.73     | 0.00         | 9,033.65    | 0.00       | 267,283.38   | 0.00         |
| D 8110      | LEY DE INGRESOS ESTIMADA  | 2,196,500.00   | 0.00         | 0.00        | 0.00       | 2,196,500.00 | 0.00         |
| A 8120      | LEY DE INGRESOS POR EJECUTAR  | 0.00           | 667,010.00   | 101,825.00  | 0.00       | 0.00         | 565,185.00   |
| A 8140      | LEY DE INGRESOS RECAUDADA   | 0.00           | 0.00         | 101,825.00  | 0.00       | 0.00         | 0.00         |
| A 8150      | LEY DE INGRESOS RECAUDADA   | 0.00           | 1,579,490.00 | 0.00        | 101,825.00 | 0.00         | 1,681,315.00 |
| D 8210      | PRESUPUESTO DE EGRESOS APROBADO   | 0.00           | 2,196,500.00 | 0.00        | 0.00       | 0.00         | 2,196,500.00 |
| D 8240      | PRESUPUESTO DE EGRESOS POR EJERCER  | 532,436.59     | 0.00         | 0.00        | 0.00       | 399,558.18   | 0.00         |
| D 8250      | PRESUPUESTO DE EGRESOS COMPROMETIDO   | 0.00           | 0.00         | 132,878.41  | 132,878.41 | 0.00         | 0.00         |
| D 8260      | PRESUPUESTO DE EGRESOS EJERCIDO   | 0.00           | 0.00         | 132,878.41  | 132,878.41 | 0.00         | 0.00         |
| D 8270      | PRESUPUESTO DE EGRESOS PAGADO   | 1,664,063.41   | 0.00         | 132,878.41  | 0.00       | 1,796,941.82 | 0.00         |

Bajo protesta de decir verdad declaramos que los Estados Financieros y sus notas, son razonablemente correctos y son responsabilidad del emi

SMDIE VILLA DE ARRIAGA  
ESTADO DE SAN LUIS POTOSI  
1- Balanza de Comprobación del 1/dic al 31/dic/2015

| Nat. Cuenta | Nombre de la cuenta | SALDO ANTERIOR |              | MOVIMIENTOS  |              | SALDO ACTUAL |              |
|-------------|---------------------|----------------|--------------|--------------|--------------|--------------|--------------|
|             |                     | DEUDOR         | ACREEDOR     | DEUDOR       | ACREEDOR     | DEUDOR       | ACREEDOR     |
|             | Sumas =>            | 6,535,011.18   | 6,535,011.18 | 1,205,657.18 | 1,205,657.18 | 6,663,949.42 | 6,663,949.42 |

  
 C. DULCE MARÍA RIBE HERNÁNDEZ  
 PRESIDENTA D.I. V. ARRIAGA, S.A. de C.V.  
  
 C. ANA MARÍA ESTRADA CRUZ  
 COORDINADORA D.I. V. ARRIAGA, S.L.P.

**Cuenta Pública 2015**  
**Estado Analítico de la Deuda y Otros Pasivos**  
**Del 1 de enero al 31 de diciembre de 2015**  
(Pesos)

Ente Público: Poder Ejecutivo

| Denominación de las Deudas             | Moneda de Contratación | Institución o País Acreedor | Saldo Inicial del Periodo | Saldo Final del Periodo |
|--|------------------------|-----------------------------|---------------------------|-------------------------|
| <b>DEUDA PÚBLICA</b>                   |                        |                             |                           |                         |
| <b>Corto Plazo</b>                     |                        |                             |                           |                         |
| <b>Deuda Interna</b>                   |                        |                             | 0                         | 0                       |
| Instituciones de Crédito               |                        |                             | 0                         | 0                       |
| Títulos y Valores                      |                        |                             | 0                         | 0                       |
| Arrendamientos Financieros             |                        |                             | 0                         | 0                       |
| <b>Deuda Externa</b>                   |                        |                             | 0                         | 0                       |
| Organismos Financieros Internacionales |                        |                             | 0                         | 0                       |
| Deuda Bilateral                        |                        |                             | 0                         | 0                       |
| Títulos y Valores                      |                        |                             | 0                         | 0                       |
| Arrendamientos Financieros             |                        |                             | 0                         | 0                       |
| <b>Subtotal a Corto Plazo</b>          |                        |                             | 0                         | 0                       |
| <b>Largo Plazo</b>                     |                        |                             |                           |                         |
| <b>Deuda Interna</b>                   |                        |                             | 0                         | 0                       |
| Instituciones de Crédito               |                        |                             | 0                         | 0                       |
| Títulos y Valores                      |                        |                             | 0                         | 0                       |
| Arrendamientos Financieros             |                        |                             | 0                         | 0                       |
| <b>Deuda Externa</b>                   |                        |                             | 0                         | 0                       |
| Organismos Financieros Internacionales |                        |                             | 0                         | 0                       |
| Deuda Bilateral                        |                        |                             | 0                         | 0                       |
| Títulos y Valores                      |                        |                             | 0                         | 0                       |
| Arrendamientos Financieros             |                        |                             | 0                         | 0                       |
| <b>Subtotal a Largo Plazo</b>          |                        |                             | 0                         | 0                       |
| <b>Otros Pasivos</b>                   | Pesos                  | México                      | 203,294                   | 259,085                 |
| <b>Total de Deuda y Otros Pasivos</b>  |                        |                             | <b>203,294</b>            | <b>259,085</b>          |

Bajo protesta de decir verdad declaramos que los Estados Financieros y Notas son verdaderamente correctos y responsabilidad del emisor


  
C. DOLENEA URIBE HERNANDEZ
  
PRESIDENTA D.F. MUNICIPAL VILLA DE
  


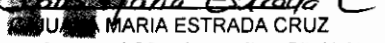
  
C. JUANA MARIA ESTRADA CRUZ
  
COORDINADORA D.F. MUNICIPAL VILLA DE

**Cuenta Pública 2015**  
**SMDIF VILLA DE ARRIAGA**  
**Endeudamiento Neto**  
**Del 1 de enero al 31 de diciembre de 2015**

| Identificación de Crédito o Instrumento | Contratación/Colocación<br>A | Amortización<br>B | Endeudamiento Neto<br>C = A - B |
|---|------------------------------|-------------------|---------------------------------|
| <b>Creditos Bancarios</b>               |                              |                   |                                 |
|   |                              |                   | 0                               |
|   |                              |                   | 0                               |
|   |                              |                   | 0                               |
|   |                              |                   | 0                               |
|   |                              |                   | 0                               |
|   |                              |                   | 0                               |
|   |                              |                   | 0                               |
|   |                              |                   | 0                               |
|   |                              |                   | 0                               |
|   |                              |                   | 0                               |
| <b>Total Créditos Bancarios</b>         | <b>0</b>                     | <b>0</b>          | <b>0</b>                        |

| Otros Instrumentos de Deuda              |          |          |          |
|--|----------|----------|----------|
|  |          |          | 0        |
|  |          |          | 0        |
|  |          |          | 0        |
|  |          |          | 0        |
|  |          |          | 0        |
|  |          |          | 0        |
|  |          |          | 0        |
|  |          |          | 0        |
|  |          |          | 0        |
|  |          |          | 0        |
|  |          |          | 0        |
| <b>Total Otros Instrumentos de Deuda</b> | <b>0</b> | <b>0</b> | <b>0</b> |

|              |  |          |          |
|--------------|--|----------|----------|
| <b>TOTAL</b> |  | <b>0</b> | <b>0</b> |
|--------------|--|----------|----------|



  
 C. DULCE MARIA URIBE HERNANDEZ      C. MARIA ESTRADA CRUZ  
 PRESIDENTA D.I.F. MUNICIPAL VILLA DE ARRIAGA, S.L.P.      COORDINADORA D.I.F. MUNICIPAL VILLA DE ARRIAGA, S.L.P.

*[Handwritten scribble]*

**Cuenta Pública 2015**  
**SMDIF VILLA DE ARRIAGA**  
**Intereses de la Deuda**  
**Del 1 de enero al 31 de diciembre de 2015**

| Identificación de Crédito o Instrumento         | Devengado | Pagado   |
|---|-----------|----------|
| Créditos Bancarios                              |           |          |
|   |           |          |
|   |           |          |
|   |           |          |
|   |           |          |
|   |           |          |
|   |           |          |
|   |           |          |
|   |           |          |
|   |           |          |
| <b>Total de intereses de Créditos Bancarios</b> | <b>0</b>  | <b>0</b> |

| <b>Otros Instrumentos de Deuda</b>                       |          |          |
|--|----------|----------|
|  |          |          |
|  |          |          |
|  |          |          |
|  |          |          |
|  |          |          |
|  |          |          |
|  |          |          |
|  |          |          |
|  |          |          |
| <b>Total de intereses de Otros Instrumentos de Deuda</b> | <b>0</b> | <b>0</b> |

**TOTAL**      0      0

C. DULCE MARIA DE LOS ANGELES HERNANDEZ  
 PRESIDENTA D.I.F. MUNICIPAL VILLA DE ARRIAGA,



JOANA MARIA ESTRADA CRUZ  
 SECRETARIA D.I.F. MUNICIPAL VILLA

Sección Administrativa y Financiera de la Gerencia Municipal  
 Para cualquier información contactarse al teléfono 061 200 0000

Cuenta Pública 2015  
 SMDF VILLA DE ARRIAGA  
 Estado Analítico de Ingresos  
 Del 1 de enero al 31 de diciembre de 2015

| Rubro de Ingresos                                      | Estimado<br>(1)  | Ampliaciones y Reducciones<br>(2) | Ingreso Modificado<br>(3=1+2) | Devengado<br>(4) | Rescaudado<br>(5) | Diferencia<br>(6=5-4) |
|--|------------------|-----------------------------------|-------------------------------|------------------|-------------------|-----------------------|
| Ingresos   | 0                | 0                                 | 0                             | 0                | 0                 | 0                     |
| Cuotas y Aportaciones de Seguridad Social              | 0                | 0                                 | 0                             | 0                | 0                 | 0                     |
| Contribuciones de Mejoras                              | 0                | 0                                 | 0                             | 0                | 0                 | 0                     |
| Derechos   | 0                | 0                                 | 0                             | 0                | 0                 | 0                     |
| Productos  | 0                | 0                                 | 0                             | 0                | 0                 | 0                     |
| Corriente  | 0                | 0                                 | 0                             | 0                | 0                 | 0                     |
| Capital  | 0                | 0                                 | 0                             | 0                | 0                 | 0                     |
| Aprovechamientos                                       | 99,000           | 0                                 | 99,000                        | 20,520           | 20,520            | 0                     |
| Corriente  | 99,000           | 0                                 | 99,000                        | 20,520           | 20,520            | 0                     |
| Capital  | 0                | 0                                 | 0                             | 0                | 0                 | 0                     |
| Ingresos por Ventas de Bienes y Servicios              | 0                | 0                                 | 0                             | 0                | 0                 | 0                     |
| Participaciones y Aportaciones                         | 0                | 0                                 | 0                             | 0                | 0                 | 0                     |
| Transferencias, Asignaciones, Subsidios y Otras Ayudas | 2,097,500        | 0                                 | 2,097,500                     | 1,610,795        | 1,610,795         | 0                     |
| Ingresos Derivados de Financiamientos                  | 0                | 0                                 | 0                             | 0                | 0                 | 0                     |
| <b>Total</b>   | <b>2,196,500</b> | <b>0</b>                          | <b>2,196,500</b>              | <b>1,631,315</b> | <b>1,631,315</b>  | <b>0</b>              |

| Estado Analítico de Ingresos Por Fuente de Financiamiento | Estimado<br>(1)  | Ampliaciones y Reducciones<br>(2) | Ingreso Modificado<br>(3=1+2) | Devengado<br>(4) | Rescaudado<br>(5) | Diferencia<br>(6=5-4) |
|---|------------------|-----------------------------------|-------------------------------|------------------|-------------------|-----------------------|
| Ingresos del Gobierno                                     | 99,000           | 0                                 | 99,000                        | 20,520           | 20,520            | 0                     |
| Impuestos   | 0                | 0                                 | 0                             | 0                | 0                 | 0                     |
| Contribuciones de Mejoras                                 | 0                | 0                                 | 0                             | 0                | 0                 | 0                     |
| Derechos  | 0                | 0                                 | 0                             | 0                | 0                 | 0                     |
| Productos   | 0                | 0                                 | 0                             | 0                | 0                 | 0                     |
| Corriente   | 0                | 0                                 | 0                             | 0                | 0                 | 0                     |
| Capital   | 0                | 0                                 | 0                             | 0                | 0                 | 0                     |
| Aprovechamientos  | 99,000           | 0                                 | 99,000                        | 20,520           | 20,520            | 0                     |
| Corriente   | 99,000           | 0                                 | 99,000                        | 20,520           | 20,520            | 0                     |
| Capital   | 0                | 0                                 | 0                             | 0                | 0                 | 0                     |
| Participaciones y Aportaciones                            | 0                | 0                                 | 0                             | 0                | 0                 | 0                     |
| Transferencias, Asignaciones, Subsidios y Otras Ayudas    | 0                | 0                                 | 0                             | 0                | 0                 | 0                     |
| Ingresos de Organismos y Empresas                         | 2,097,500        | 0                                 | 2,097,500                     | 1,610,795        | 1,610,795         | 0                     |
| Cuotas y Aportaciones de Seguridad Social                 | 0                | 0                                 | 0                             | 0                | 0                 | 0                     |
| Ingresos por Ventas de Bienes y Servicios                 | 0                | 0                                 | 0                             | 0                | 0                 | 0                     |
| Transferencias, Asignaciones, Subsidios y Otras Ayudas    | 2,097,500        | 0                                 | 2,097,500                     | 1,610,795        | 1,610,795         | 0                     |
| Ingresos derivados de Financiamiento                      | 0                | 0                                 | 0                             | 0                | 0                 | 0                     |
| Ingresos Derivados de Financiamientos                     | 0                | 0                                 | 0                             | 0                | 0                 | 0                     |
| <b>Total</b>  | <b>2,196,500</b> | <b>0</b>                          | <b>2,196,500</b>              | <b>1,631,315</b> | <b>1,631,315</b>  | <b>0</b>              |

Los ingresos excedentes se presentan en el rubro de Ingresos excedentes de la Ley General de Contabilidad Gubernamental y el importe reflejado debe ser siempre mayor a cero.

C. DIL. MARÍA CRISTINA RIBE HERNANDEZ  
 PRESIDENTA MUNICIPAL VILLA DE ARRIAGA S.P.

C. DIL. MARÍA CRISTINA RIBE HERNANDEZ  
 COORDINADORA MUNICIPAL VILLA DE ARRIAGA S.P.

*Mano Estrada C*



Cuenta Pública 2015  
 SMDIF VILLA DE ARRIAGA  
 Estado Analítico del Ejercicio del Presupuesto de Egresos  
 Clasificación Administrativa  
 Del 1 de enero al 31 de diciembre de 2015

| Concepto               | Aprobado<br>1    | Ampliaciones/<br>Reducciones)<br>2 | Egresos<br>Modificado<br>3 = (1 + 2) | Devengado<br>4   | Pagado<br>5      | Subejercicio<br>6 = (3 - 4) |
|------------------------|------------------|------------------------------------|--------------------------------------|------------------|------------------|-----------------------------|
| SIN RAMO O DEPENDENCIA | 2,196,500        | 0                                  | 2,196,500                            | 1,796,942        | 1,796,942        | 399,558                     |
| <b>Total del Gasto</b> | <b>2,196,500</b> | <b>0</b>                           | <b>2,196,500</b>                     | <b>1,796,942</b> | <b>1,796,942</b> | <b>399,558</b>              |

C. DULCE MARIA JURIBE HERNANDEZ  
 PRESIDENTA D.E. MUNICIPAL VILLA DE ARRIAGA, S.L.P.



Sistema de Información del Estado de Coahuila de Zaragoza  
 Para mayor información contacte al teléfono 01800 20 20 20



Juan María Estrada Cruz  
 COORDINADORA D.I.F. MUNICIPAL VILLA DE

Cuenta Pública 2015  
**SMDIF VILLA DE ARRIAGA**  
 Estado Analítico del Ejercicio del Presupuesto de Egresos  
 Clasificación Económica (por Tipo de Gasto)  
 Del 1 de enero al 31 de diciembre de 2015

| Concepto   | Egresos          |                                     |                           |                  |                  |                             |
|--|------------------|-------------------------------------|---------------------------|------------------|------------------|-----------------------------|
|  | Aprobado<br>1    | Ampliaciones/<br>(Reducciones)<br>2 | Modificado<br>3 = (1 + 2) | Devengado<br>4   | Pagado<br>5      | Subejercicio<br>6 = (3 - 4) |
| Gasto Corriente                                      | 2,162,110        | 0                                   | 2,162,110                 | 1,779,943        | 1,779,943        | 382,167                     |
| Gasto de Capital                                     | 34,390           | 0                                   | 34,390                    | 16,999           | 16,999           | 17,391                      |
| Amortización de la Deuda y<br>Disminución de Pasivos | 0                | 0                                   | 0                         | 0                | 0                | 0                           |
| <b>Total del Gasto</b>                               | <b>2,196,500</b> | <b>0</b>                            | <b>2,196,500</b>          | <b>1,796,942</b> | <b>1,796,942</b> | <b>399,558</b>              |

C. DULCE MARIA URIBE HERNANDEZ  
 PRESIDENTA D.I.F. MUNICIPAL VILLA DE



C. JUANA MARIA ESTRADA CRUZ  
 COORDINADORA D.I.F. MUNICIPAL VILLA DE

*Juana Maria Estrada Cruz*

Cuenta Pública 2015  
 SIMON VILLA DE ARRAGA  
 Estado Analítico del Ejercicio del Presupuesto de Egresos  
 Clasificación por Objeto del Gasto (Capítulo y Concepto)  
 Del 1 de enero al 31 de diciembre de 2015

| Concepto  | Aprobado<br>1    | Ampliaciones/<br>Reducciones)<br>2 | Egresos                   |          | Devengado<br>4 | Pagado<br>5    | Subejercicio<br>6 = (3 + 4) |
|---|------------------|------------------------------------|---------------------------|----------|----------------|----------------|-----------------------------|
|   |                  |                                    | Modificado<br>3 = (1 + 2) |          |                |                |                             |
| <b>Servicios Personales</b>   | <b>1,137,854</b> | <b>0</b>                           | <b>1,137,854</b>          | <b>0</b> | <b>921,288</b> | <b>821,289</b> | <b>216,665</b>              |
| Remuneraciones al Personal de Carácter Permanente                         | 881,954          | 0                                  | 881,954                   | 0        | 817,841        | 817,841        | 64,113                      |
| Remuneraciones al Personal de Carácter Transitorio                        | 76,700           | 0                                  | 76,700                    | 0        | 45,130         | 45,130         | 31,570                      |
| Remuneraciones Adicionales y Especiales                                   | 126,500          | 0                                  | 126,500                   | 0        | 56,468         | 56,468         | 70,032                      |
| Seguridad Social  | 0                | 0                                  | 0                         | 0        | 0              | 0              | 0                           |
| Otras Prestaciones Sociales y Económicas                                  | 52,800           | 0                                  | 52,800                    | 0        | 1,850          | 1,850          | 50,950                      |
| Previsiones   | 0                | 0                                  | 0                         | 0        | 0              | 0              | 0                           |
| Pago de Estímulos a Servidores Públicos                                   | 0                | 0                                  | 0                         | 0        | 0              | 0              | 0                           |
| <b>Materiales y Suministros</b>   | <b>287,401</b>   | <b>0</b>                           | <b>287,401</b>            | <b>0</b> | <b>247,451</b> | <b>247,451</b> | <b>39,950</b>               |
| Materiales de Administración, Emisión de Documentos y Artículos Oficiales | 87,890           | 0                                  | 87,890                    | 0        | 80,754         | 80,754         | 7,136                       |
| Alimentos y Utensilios  | 34,650           | 0                                  | 34,650                    | 0        | 6,834          | 6,834          | 27,816                      |
| Materiales Primas y Materiales de Producción y Comercialización           | 0                | 0                                  | 0                         | 0        | 0              | 0              | 0                           |
| Materiales y Artículos de Construcción y de Reparación                    | 9,350            | 0                                  | 9,350                     | 0        | 6,515          | 6,515          | 2,835                       |
| Productos Químicos, Farmacéuticos y de Laboratorio                        | 1,719            | 0                                  | 1,719                     | 0        | 1,658          | 1,658          | 61                          |
| Combustibles, Lubricantes y Aditivos                                      | 141,892          | 0                                  | 141,892                   | 0        | 141,691        | 141,691        | 1                           |
| Vestuario, Blancos, Prendas de Protección y Artículos Deportivos          | 6,600            | 0                                  | 6,600                     | 0        | 6,099          | 6,099          | 501                         |
| Materiales y Suministros Para Seguridad                                   | 0                | 0                                  | 0                         | 0        | 0              | 0              | 0                           |
| Herramientas, Relaciones y Accesorios Menores                             | 5,500            | 0                                  | 5,500                     | 0        | 3,900          | 3,900          | 1,600                       |
| <b>Servicios Generales</b>  | <b>432,385</b>   | <b>0</b>                           | <b>432,385</b>            | <b>0</b> | <b>343,919</b> | <b>343,919</b> | <b>88,466</b>               |
| Servicios de Arrendamiento  | 64,195           | 0                                  | 64,195                    | 0        | 33,714         | 33,714         | 30,481                      |
| Servicios Profesionales, Científicos, Técnicos y Otros Servicios          | 26,400           | 0                                  | 26,400                    | 0        | 19,000         | 19,000         | 7,400                       |
| Servicios Financieros, Bancarios y Comerciales                            | 72,000           | 0                                  | 72,000                    | 0        | 61,801         | 61,801         | 10,199                      |
| Servicios de Instalación, Reparación, Mantenimiento y Conservación        | 4,180            | 0                                  | 4,180                     | 0        | 2,653          | 2,653          | 1,517                       |
| Servicios de Comunicación Social y Publicidad                             | 45,100           | 0                                  | 45,100                    | 0        | 32,986         | 32,986         | 12,132                      |
| Servicios de Traslado y Viajeros  | 16,500           | 0                                  | 16,500                    | 0        | 9,830          | 9,830          | 6,670                       |
| Servicios de Traslado y Viajeros  | 36,200           | 0                                  | 36,200                    | 0        | 33,626         | 33,626         | 2,374                       |
| Servicios Oficiales   | 162,310          | 0                                  | 162,310                   | 0        | 150,116        | 150,116        | 12,194                      |
| Otros Servicios Generales   | 5,500            | 0                                  | 5,500                     | 0        | 0              | 0              | 5,500                       |
| <b>Transferencias, Asignaciones, Subsidios y Otras Ayudas</b>             | <b>304,370</b>   | <b>0</b>                           | <b>304,370</b>            | <b>0</b> | <b>267,283</b> | <b>267,283</b> | <b>37,087</b>               |
| Transferencias Internas y Asignaciones al Sector Público                  | 0                | 0                                  | 0                         | 0        | 0              | 0              | 0                           |
| Transferencias al Resto del Sector Público                                | 0                | 0                                  | 0                         | 0        | 0              | 0              | 0                           |
| Subsidios y Subvenciones  | 0                | 0                                  | 0                         | 0        | 0              | 0              | 0                           |
| Ayudas Sociales   | 304,370          | 0                                  | 304,370                   | 0        | 267,283        | 267,283        | 37,087                      |
| Pensiones y Jubilaciones  | 0                | 0                                  | 0                         | 0        | 0              | 0              | 0                           |
| Transferencias a Fideicomisos, Mandatos y Otros Análogos                  | 0                | 0                                  | 0                         | 0        | 0              | 0              | 0                           |
| Transferencias a la Seguridad Social                                      | 0                | 0                                  | 0                         | 0        | 0              | 0              | 0                           |
| Donativos   | 0                | 0                                  | 0                         | 0        | 0              | 0              | 0                           |
| Transferencias al Exterior  | 0                | 0                                  | 0                         | 0        | 0              | 0              | 0                           |
| <b>Bienes Muebles, Inmuebles e Intangibles</b>                            | <b>34,390</b>    | <b>0</b>                           | <b>34,390</b>             | <b>0</b> | <b>16,998</b>  | <b>16,998</b>  | <b>17,391</b>               |
| Mobiliario y Equipo de Administración                                     | 13,200           | 0                                  | 13,200                    | 0        | 7,309          | 7,309          | 5,891                       |
| Mobiliario y Equipo Educativo y Recreativo                                | 4,690            | 0                                  | 4,690                     | 0        | 4,690          | 4,690          | 0                           |
| Equipo e Instrumental Médico y de Laboratorio                             | 11,000           | 0                                  | 11,000                    | 0        | 0              | 0              | 11,000                      |
| Vehículos y Equipo de Transporte  | 0                | 0                                  | 0                         | 0        | 0              | 0              | 0                           |
| Equipo de Defensa y Seguridad   | 0                | 0                                  | 0                         | 0        | 0              | 0              | 0                           |
| Maquinaria, Otros Equipos y Herramientas                                  | 0                | 0                                  | 0                         | 0        | 0              | 0              | 0                           |
| Activos Biológicos  | 0                | 0                                  | 0                         | 0        | 0              | 0              | 0                           |
| Bienes Intangibles  | 0                | 0                                  | 0                         | 0        | 0              | 0              | 0                           |
| Activos Intangibles   | 5,500            | 0                                  | 5,500                     | 0        | 5,000          | 5,000          | 500                         |
| <b>Inversión Pública</b>  | <b>0</b>         | <b>0</b>                           | <b>0</b>                  | <b>0</b> | <b>0</b>       | <b>0</b>       | <b>0</b>                    |
| Obra Pública en Bienes de Dominio Público                                 | 0                | 0                                  | 0                         | 0        | 0              | 0              | 0                           |
| Obra Pública en Bienes Propios  | 0                | 0                                  | 0                         | 0        | 0              | 0              | 0                           |
| Proyectos Productivos y Acciones de Fomento                               | 0                | 0                                  | 0                         | 0        | 0              | 0              | 0                           |

Cuenta Pública 2015  
 SMDIF VILLA DE ARRIAGA  
 Estado Analítico del Ejercicio del Presupuesto de Egresos  
 Clasificación por Objeto del Gasto (Capítulo y Concepto)  
 Del 1 de enero al 31 de diciembre de 2015

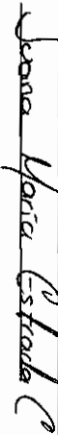
| Concepto  | Aprobado<br>1    | Aplicaciones/<br>(Reducciones)<br>2 | Egresos<br>Modificado<br>3 = (1 + 2) | Devengado<br>4   | Pagado<br>5      | Subejercicio<br>6 = (3 - 4) |
|---|------------------|-------------------------------------|--------------------------------------|------------------|------------------|-----------------------------|
| <b>Inversiones Financieras y Otras Provisiones</b>            | 0                | 0                                   | 0                                    | 0                | 0                | 0                           |
| Inversiones Para el Fomento de Actividades Productivas        | 0                | 0                                   | 0                                    | 0                | 0                | 0                           |
| Acciones y Participaciones de Capital                         | 0                | 0                                   | 0                                    | 0                | 0                | 0                           |
| Compra de Títulos y Valores                                   | 0                | 0                                   | 0                                    | 0                | 0                | 0                           |
| Concesión de Préstamos  | 0                | 0                                   | 0                                    | 0                | 0                | 0                           |
| Inversiones en Fideicomisos, Mandatos y Otros Análogos        | 0                | 0                                   | 0                                    | 0                | 0                | 0                           |
| Otras Inversiones Financieras                                 | 0                | 0                                   | 0                                    | 0                | 0                | 0                           |
| Provisiones para Contingencias y Otras Erogaciones Especiales | 0                | 0                                   | 0                                    | 0                | 0                | 0                           |
| <b>Participaciones y Aportaciones</b>                         | 0                | 0                                   | 0                                    | 0                | 0                | 0                           |
| Participaciones   | 0                | 0                                   | 0                                    | 0                | 0                | 0                           |
| Aportaciones  | 0                | 0                                   | 0                                    | 0                | 0                | 0                           |
| Convenios   | 0                | 0                                   | 0                                    | 0                | 0                | 0                           |
| <b>Deuda Pública</b>  | 0                | 0                                   | 0                                    | 0                | 0                | 0                           |
| Amortización de la Deuda Pública                              | 0                | 0                                   | 0                                    | 0                | 0                | 0                           |
| Intereses de la Deuda Pública                                 | 0                | 0                                   | 0                                    | 0                | 0                | 0                           |
| Comisiones de la Deuda Pública                                | 0                | 0                                   | 0                                    | 0                | 0                | 0                           |
| Gastos de la Deuda Pública                                    | 0                | 0                                   | 0                                    | 0                | 0                | 0                           |
| Costo por Coberturas  | 0                | 0                                   | 0                                    | 0                | 0                | 0                           |
| Apoyos Financieros  | 0                | 0                                   | 0                                    | 0                | 0                | 0                           |
| Adeudos de Ejercicios Fiscales Anteriores (Adelantos)         | 0                | 0                                   | 0                                    | 0                | 0                | 0                           |
| <b>Total del Gasto</b>  | <b>2,196,500</b> | <b>0</b>                            | <b>2,196,500</b>                     | <b>1,796,942</b> | <b>1,796,942</b> | <b>399,558</b>              |

C. DULCE MARIA URIBE HERNANDEZ  
 PRESIDENTA O.I.F. MUNICIPAL DE LA DE ARRIAGA, S.L.P.




Sistema Administrativo de Información y Estadística Municipal  
 Para la atención de solicitudes dirigidas al 011-2015-2018

Juana María Estrada Cruz  
 COORDINADORA D.I.F. MUNICIPAL VILLA DE ARRIAGA, S.L.P.



**Cuenta Pública 2015**  
**SMDIF VILLA DE ARRIAGA**  
**Estado Analítico del Ejercicio del Presupuesto de Egresos**  
**Clasificación Funcional (Finalidad y Función)**  
**Del 1 de enero al 31 de diciembre de 2015**

| Concepto  | Aprobado<br>1    | Ampliaciones/<br>(Reducciones)<br>2 | Egresos                   |          | Devengado<br>4   | Pagado<br>5      | Subejercicio<br>6 = (3 - 4) |
|---|------------------|-------------------------------------|---------------------------|----------|------------------|------------------|-----------------------------|
|   |                  |                                     | Modificado<br>3 = (1 + 2) |          |                  |                  |                             |
| <b>Gobierno</b>   | <b>1,873,430</b> | <b>0</b>                            | <b>1,873,430</b>          | <b>0</b> | <b>1,517,349</b> | <b>1,517,349</b> | <b>356,081</b>              |
| Legislación   | 0                | 0                                   | 0                         | 0        | 0                | 0                | 0                           |
| Justicia  | 0                | 0                                   | 0                         | 0        | 0                | 0                | 0                           |
| Coordinación de la Política de Gobierno   | 0                | 0                                   | 0                         | 0        | 0                | 0                | 0                           |
| Relaciones Exteriores   | 0                | 0                                   | 0                         | 0        | 0                | 0                | 0                           |
| Asuntos Financieros y Hacendarios   | 1,873,430        | 0                                   | 1,873,430                 | 0        | 1,517,349        | 1,517,349        | 356,081                     |
| Seguridad Nacional  | 0                | 0                                   | 0                         | 0        | 0                | 0                | 0                           |
| Asuntos de Orden Público y de Seguridad Interior  | 0                | 0                                   | 0                         | 0        | 0                | 0                | 0                           |
| Otros Servicios Generales   | 0                | 0                                   | 0                         | 0        | 0                | 0                | 0                           |
| <b>Desarrollo Social</b>  | <b>304,370</b>   | <b>0</b>                            | <b>304,370</b>            | <b>0</b> | <b>267,283</b>   | <b>267,283</b>   | <b>37,087</b>               |
| Protección Ambiental  | 0                | 0                                   | 0                         | 0        | 0                | 0                | 0                           |
| Vivienda y Servicios a la Comunidad   | 0                | 0                                   | 0                         | 0        | 0                | 0                | 0                           |
| Salud   | 170,000          | 0                                   | 170,000                   | 0        | 156,399          | 156,399          | 13,611                      |
| Recreación, Cultura y Otras Manifestaciones Sociales  | 0                | 0                                   | 0                         | 0        | 0                | 0                | 0                           |
| Educación   | 0                | 0                                   | 0                         | 0        | 0                | 0                | 0                           |
| Protección Social   | 134,370          | 0                                   | 134,370                   | 0        | 110,894          | 110,894          | 23,476                      |
| Otros Asuntos Sociales  | 0                | 0                                   | 0                         | 0        | 0                | 0                | 0                           |
| <b>Desarrollo Económico</b>   | <b>18,700</b>    | <b>0</b>                            | <b>18,700</b>             | <b>0</b> | <b>12,309</b>    | <b>12,309</b>    | <b>6,391</b>                |
| Asuntos Económicos, Comerciales y Laborales en General  | 0                | 0                                   | 0                         | 0        | 0                | 0                | 0                           |
| Agropecuaria, Silvicultura, Pesca y Caza  | 0                | 0                                   | 0                         | 0        | 0                | 0                | 0                           |
| Combustibles y Energía  | 0                | 0                                   | 0                         | 0        | 0                | 0                | 0                           |
| Minería, Manufacturas y Construcción  | 0                | 0                                   | 0                         | 0        | 0                | 0                | 0                           |
| Transporte  | 0                | 0                                   | 0                         | 0        | 0                | 0                | 0                           |
| Comunicaciones  | 0                | 0                                   | 0                         | 0        | 0                | 0                | 0                           |
| Turismo   | 0                | 0                                   | 0                         | 0        | 0                | 0                | 0                           |
| Ciencia, Tecnología e Innovación  | 18,700           | 0                                   | 18,700                    | 0        | 12,309           | 12,309           | 6,391                       |
| Otros Industrias y Otros Asuntos Económicos   | 0                | 0                                   | 0                         | 0        | 0                | 0                | 0                           |
| <b>Otras no Clasificadas en Funciones Anteriores</b>  | <b>0</b>         | <b>0</b>                            | <b>0</b>                  | <b>0</b> | <b>0</b>         | <b>0</b>         | <b>0</b>                    |
| Transacciones de la Deuda Pública / Costo Financiero de la Deuda                              | 0                | 0                                   | 0                         | 0        | 0                | 0                | 0                           |
| Transferencias, Participaciones y Aportaciones entre Diferentes Niveles y Ordenes de Gobierno | 0                | 0                                   | 0                         | 0        | 0                | 0                | 0                           |
| Saneamiento del Sistema Financiero  | 0                | 0                                   | 0                         | 0        | 0                | 0                | 0                           |
| Adeudos de Ejercidos Fiscales Anteriores  | 0                | 0                                   | 0                         | 0        | 0                | 0                | 0                           |
| <b>Total del Gasto</b>  | <b>2,196,500</b> | <b>0</b>                            | <b>2,196,500</b>          | <b>0</b> | <b>1,796,942</b> | <b>1,796,942</b> | <b>399,558</b>              |

C DULCE MARIA URIBE HERNANDEZ  
 PRESIDENTA D.I.F. MUNICIPAL VA  
 DE A BIRIAGA, S.L.P



C JUANA MARIA ESTRADA CRUZ  
 COORDINADORA D.I.F. MUNICIPAL VA  
 DE A BIRIAGA, S.L.P

*Juana Maria Estrada C*

Cuenta Pública 2015  
 SMDIF VILLA DE ARRIAGA  
 Gasto por Categoría Programática  
 Del 1 de enero al 31 de diciembre de 2015

| Programas  | Concepto | Aprobado<br>1    | Ampliaciones/ (Reducciones)<br>2 | Egresos<br>Modificado<br>3 = (1 + 2) | Devengado<br>4   | Pagado<br>5      | Subejercicio<br>6 = (3 - 4) |
|--|----------|------------------|----------------------------------|--------------------------------------|------------------|------------------|-----------------------------|
| Subsidios: Sector Social y Privado o Entidades Federativas y Municipios    |          | 2,196,500        | 0                                | 2,196,500                            | 1,796,942        | 1,796,942        | 399,558                     |
| Sujetos a Reglas de Operación  |          | 0                | 0                                | 0                                    | 0                | 0                | 0                           |
| Otros Subsidios  |          | 0                | 0                                | 0                                    | 0                | 0                | 0                           |
| Desempeño de las Funciones   |          | 2,196,500        | 0                                | 2,196,500                            | 1,796,942        | 1,796,942        | 399,558                     |
| Prestación de Servicios Públicos   |          | 2,196,500        | 0                                | 2,196,500                            | 1,796,942        | 1,796,942        | 399,558                     |
| Provisión de Bienes Públicos   |          | 0                | 0                                | 0                                    | 0                | 0                | 0                           |
| Planeación, seguimiento y evaluación de políticas públicas                 |          | 0                | 0                                | 0                                    | 0                | 0                | 0                           |
| Promoción y fomento  |          | 0                | 0                                | 0                                    | 0                | 0                | 0                           |
| Regulación y supervisión   |          | 0                | 0                                | 0                                    | 0                | 0                | 0                           |
| Funciones de las Fuerzas Armadas (Únicamente Gobierno Federal)             |          | 0                | 0                                | 0                                    | 0                | 0                | 0                           |
| Específicos  |          | 0                | 0                                | 0                                    | 0                | 0                | 0                           |
| Proyectos de Inversión   |          | 0                | 0                                | 0                                    | 0                | 0                | 0                           |
| Administrativos y de Apoyo   |          | 0                | 0                                | 0                                    | 0                | 0                | 0                           |
| Apoyo al proceso presupuestario y para mejorar la eficiencia institucional |          | 0                | 0                                | 0                                    | 0                | 0                | 0                           |
| Apoyo a la función pública y al mejoramiento de la gestión                 |          | 0                | 0                                | 0                                    | 0                | 0                | 0                           |
| Operaciones ajenas   |          | 0                | 0                                | 0                                    | 0                | 0                | 0                           |
| Compras  |          | 0                | 0                                | 0                                    | 0                | 0                | 0                           |
| Obligaciones de cumplimiento de resolución jurisdiccional                  |          | 0                | 0                                | 0                                    | 0                | 0                | 0                           |
| Desastres Naturales  |          | 0                | 0                                | 0                                    | 0                | 0                | 0                           |
| Obligaciones   |          | 0                | 0                                | 0                                    | 0                | 0                | 0                           |
| Pensiones y jubilaciones   |          | 0                | 0                                | 0                                    | 0                | 0                | 0                           |
| Aportaciones a la seguridad social   |          | 0                | 0                                | 0                                    | 0                | 0                | 0                           |
| Aportaciones a fondos de estabilización                                    |          | 0                | 0                                | 0                                    | 0                | 0                | 0                           |
| Aportaciones a fondos de inversión y reestructura de pensiones             |          | 0                | 0                                | 0                                    | 0                | 0                | 0                           |
| Programas de Gasto Federalizado (Gobierno Federal)                         |          | 0                | 0                                | 0                                    | 0                | 0                | 0                           |
| Gasto Federalizado   |          | 0                | 0                                | 0                                    | 0                | 0                | 0                           |
| Participaciones a entidades federativas y municipios                       |          | 0                | 0                                | 0                                    | 0                | 0                | 0                           |
| Costo financiero, deuda o apoyos a deudores y ahorradores de la banca      |          | 0                | 0                                | 0                                    | 0                | 0                | 0                           |
| Adeudos de ejercicios fiscales anteriores                                  |          | 0                | 0                                | 0                                    | 0                | 0                | 0                           |
| <b>Total del Gasto</b>   |          | <b>2,196,500</b> | <b>0</b>                         | <b>2,196,500</b>                     | <b>1,796,942</b> | <b>1,796,942</b> | <b>399,558</b>              |

C. DULCE MARÍA URBAN HERNÁNDEZ  
 PRESIDENTA D.I.F. MUNICIPAL VILLA DE ARRIAGA, S.L.P.



C. JUANA MARÍA ESTRADA CRUZ  
 COORDINADORA D.I.F. MUNICIPAL VILLA DE ARRIAGA, S.L.P.

*Juana María Estrada Cruz*

ESTADO DE SAN LUIS POTOSÍ  
SMDIF VILLA DE ARRIAGA  
Estado del Ejercicio del Presupuesto de Egresos por Unidad Responsable, Programa, Actividad, Partida Genérica y Fuente de Financiamiento  
SIN RAMO O DEPENDENCIA AL 31/08/2015

(Cifras en pesos y centavos)

| Unidad Responsable, Programa, Actividad, Partida Genérica y Fuente de Financiamiento | Ejercicio del Presupuesto | Presupuesto de Egresos Aprobado | Ampliaciones (Reducciones) | Presupuesto Vigente | Comprometido | Presupuesto Disponible para Comprometer | Comprometido No | Presupuesto Sin | Ejercido     | Pagado       | Cuentas por Pagar (Deuda) |
|--|---------------------------|---------------------------------|----------------------------|---------------------|--------------|---|-----------------|-----------------|--------------|--------------|---------------------------|
|  |                           |                                 |                            |                     |              |   |                 |                 |              |              |                           |
| 01 DIF MUNICIPAL   |                           | 2,196,500.00                    | 0.00                       | 2,196,500.00        | 1,796,941.82 | 399,558.18                              | 0.00            | 399,558.18      | 1,796,941.82 | 1,796,941.82 | 0.00                      |
| P100 ADMINISTRACION  |                           | 1,892,130.00                    | 0.00                       | 1,892,130.00        | 1,529,658.44 | 362,471.56                              | 0.00            | 362,471.56      | 1,529,658.44 | 1,529,658.44 | 0.00                      |
| A101 ADMINISTRACION  |                           | 1,873,430.00                    | 0.00                       | 1,873,430.00        | 1,517,349.48 | 356,080.52                              | 0.00            | 356,080.52      | 1,517,349.48 | 1,517,349.48 | 0.00                      |
| 1R72 BANCORTE CTA 0844519540 DIF   |                           | 1,873,430.00                    | 0.00                       | 1,873,430.00        | 1,517,349.48 | 356,080.52                              | 0.00            | 356,080.52      | 1,517,349.48 | 1,517,349.48 | 0.00                      |
| 113 SUELDOS BASE AL PERSONAL PERMANENTE  |                           | 881,954.00                      | 0.00                       | 881,954.00          | 817,841.04   | 64,112.96                               | 0.00            | 64,112.96       | 817,841.04   | 817,841.04   | 0.00                      |
| 122 SUELDOS BASE AL PERSONAL EVENTUAL  |                           | 76,700.00                       | 0.00                       | 76,700.00           | 45,130.00    | 31,570.00                               | 0.00            | 31,570.00       | 45,130.00    | 45,130.00    | 0.00                      |
| 132 PRIMAS DE VACACIONES, DOMINICAL Y GRATIFI  |                           | 126,500.00                      | 0.00                       | 126,500.00          | 70,031.90    | 56,468.10                               | 0.00            | 56,468.10       | 70,031.90    | 56,468.10    | 0.00                      |
| 152 INDEMNIZACIONES  |                           | 52,800.00                       | 0.00                       | 52,800.00           | 1,850.00     | 50,950.00                               | 0.00            | 50,950.00       | 1,850.00     | 1,850.00     | 0.00                      |
| 211 MATERIALES, UTILES Y EQUIPOS MENORES DE O  |                           | 63,690.00                       | 0.00                       | 63,690.00           | 62,143.12    | 1,546.88                                | 0.00            | 1,546.88        | 62,143.12    | 62,143.12    | 0.00                      |
| 212 MATERIALES Y UTILES DE IMPRESION Y REPROD  |                           | 4,400.00                        | 0.00                       | 4,400.00            | 0.00         | 4,400.00                                | 0.00            | 4,400.00        | 0.00         | 0.00         | 0.00                      |
| 216 MATERIAL DE LIMPIEZA   |                           | 19,800.00                       | 0.00                       | 19,800.00           | 18,610.87    | 1,189.13                                | 0.00            | 1,189.13        | 18,610.87    | 18,610.87    | 0.00                      |
| 221 PRODUCTOS ALIMENTICIOS PARA PERSONAS   |                           | 31,000.00                       | 0.00                       | 31,000.00           | 6,834.15     | 26,165.85                               | 0.00            | 26,165.85       | 6,834.15     | 6,834.15     | 0.00                      |
| 223 UTENSILIOS PARA EL SERVICIO DE ALIMENTACIO                                       |                           | 1,650.00                        | 0.00                       | 1,650.00            | 0.00         | 1,650.00                                | 0.00            | 1,650.00        | 0.00         | 0.00         | 0.00                      |
| 244 MADERA Y PRODUCTOS DE MADERA   |                           | 2,830.00                        | 0.00                       | 2,830.00            | 0.00         | 2,830.00                                | 0.00            | 2,830.00        | 0.00         | 0.00         | 0.00                      |
| 246 MATERIAL ELECTRICO Y ELECTRONICO   |                           | 6,520.00                        | 0.00                       | 6,520.00            | 6,515.00     | 5.00                                    | 0.00            | 5.00            | 6,515.00     | 6,515.00     | 0.00                      |
| 253 MEDICINAS Y PRODUCTOS FARMACEUTICOS  |                           | 1,719.00                        | 0.00                       | 1,719.00            | 1,658.48     | 60.52                                   | 0.00            | 60.52           | 1,658.48     | 1,658.48     | 0.00                      |
| 261 COMBUSTIBLES, LUBRICANTES Y ADITIVOS   |                           | 141,692.00                      | 0.00                       | 141,692.00          | 141,691.15   | 0.85                                    | 0.00            | 0.85            | 141,691.15   | 141,691.15   | 0.00                      |
| 271 VESTUARIO Y UNIFORMES  |                           | 5,115.00                        | 0.00                       | 5,115.00            | 4,613.60     | 501.40                                  | 0.00            | 501.40          | 4,613.60     | 4,613.60     | 0.00                      |
| 274 PRODUCTOS TEXTILES   |                           | 1,485.00                        | 0.00                       | 1,485.00            | 0.00         | 0.00                                    | 0.00            | 0.00            | 1,485.00     | 1,485.00     | 0.00                      |
| 291 HERRAMIENTAS MENORES   |                           | 5,500.00                        | 0.00                       | 5,500.00            | 3,900.00     | 1,600.00                                | 0.00            | 1,600.00        | 3,900.00     | 3,900.00     | 0.00                      |
| 311 ENERGIA ELECTRICA  |                           | 33,000.00                       | 0.00                       | 33,000.00           | 12,472.00    | 20,528.00                               | 0.00            | 20,528.00       | 12,472.00    | 12,472.00    | 0.00                      |
| 312 GAS  |                           | 2,970.00                        | 0.00                       | 2,970.00            | 0.00         | 2,970.00                                | 0.00            | 2,970.00        | 0.00         | 0.00         | 0.00                      |
| 314 TELEFONIA TRADICIONAL  |                           | 18,700.00                       | 0.00                       | 18,700.00           | 11,719.00    | 6,981.00                                | 0.00            | 6,981.00        | 11,719.00    | 11,719.00    | 0.00                      |
| 315 TELEFONIA CELULAR  |                           | 9,525.00                        | 0.00                       | 9,525.00            | 2.00         | 9,523.00                                | 0.00            | 2.00            | 9,523.00     | 9,523.00     | 0.00                      |
| 322 ARRENDAMIENTO DE EDIFICIOS   |                           | 26,400.00                       | 0.00                       | 26,400.00           | 19,000.00    | 7,400.00                                | 0.00            | 7,400.00        | 19,000.00    | 19,000.00    | 0.00                      |
| 331 SERVICIOS LEGALES, DE CONTABILIDAD, AUDITO                                       |                           | 72,000.00                       | 0.00                       | 72,000.00           | 61,801.22    | 10,198.78                               | 0.00            | 10,198.78       | 61,801.22    | 61,801.22    | 0.00                      |
| 341 SERVICIOS FINANCIEROS Y BANCARIOS  |                           | 3,850.00                        | 0.00                       | 3,850.00            | 2,663.39     | 1,186.61                                | 0.00            | 1,186.61        | 2,663.39     | 2,663.39     | 0.00                      |
| 347 FLETES Y MANIOBRAS   |                           | 330.00                          | 0.00                       | 330.00              | 0.00         | 330.00                                  | 0.00            | 330.00          | 0.00         | 0.00         | 0.00                      |
| 351 CONSERVACION Y MANTENIMIENTO MENOR DE  |                           | 12,650.00                       | 0.00                       | 12,650.00           | 5,745.04     | 6,904.96                                | 0.00            | 6,904.96        | 5,745.04     | 5,745.04     | 0.00                      |
| 355 REPARACION Y MANTENIMIENTO DE EQUIPO DE  |                           | 32,450.00                       | 0.00                       | 32,450.00           | 27,222.78    | 5,227.22                                | 0.00            | 5,227.22        | 27,222.78    | 27,222.78    | 0.00                      |
| 361 DISTRIBUCION POR RADIO, TELEVISION Y OTROS MEDI                                  |                           | 16,500.00                       | 0.00                       | 16,500.00           | 9,829.90     | 6,670.10                                | 0.00            | 6,670.10        | 9,829.90     | 9,829.90     | 0.00                      |
| 372 PASAJES TERRESTRES   |                           | 2,200.00                        | 0.00                       | 2,200.00            | 0.00         | 2,200.00                                | 0.00            | 2,200.00        | 0.00         | 0.00         | 0.00                      |
| 373 VIATICOS EN EL PAIS  |                           | 34,000.00                       | 0.00                       | 34,000.00           | 33,826.38    | 173.62                                  | 0.00            | 173.62          | 33,826.38    | 33,826.38    | 0.00                      |
| 382 GASTOS DE ORDEN SOCIAL Y CULTURAL  |                           | 162,310.00                      | 0.00                       | 162,310.00          | 150,116.26   | 12,193.74                               | 0.00            | 12,193.74       | 150,116.26   | 150,116.26   | 0.00                      |
| 392 IMPUESTOS Y DERECHOS   |                           | 5,500.00                        | 0.00                       | 5,500.00            | 0.00         | 5,500.00                                | 0.00            | 5,500.00        | 0.00         | 0.00         | 0.00                      |
| 529 OTRO MOBILIARIO Y EQUIPO EDUCACIONAL, Y R  |                           | 4,690.00                        | 0.00                       | 4,690.00            | 0.00         | 4,690.00                                | 0.00            | 4,690.00        | 0.00         | 0.00         | 0.00                      |
| 532 INSTRUMENTAL MEDICO Y DE LABORATORIO   |                           | 11,000.00                       | 0.00                       | 11,000.00           | 0.00         | 11,000.00                               | 0.00            | 11,000.00       | 0.00         | 0.00         | 0.00                      |
| A110 DESARROLLO TECNOLÓGICO  |                           | 18,700.00                       | 0.00                       | 18,700.00           | 12,308.96    | 6,391.04                                | 0.00            | 6,391.04        | 12,308.96    | 12,308.96    | 0.00                      |
| 1R72 BANCORTE CTA 0844519540 DIF   |                           | 18,700.00                       | 0.00                       | 18,700.00           | 12,308.96    | 6,391.04                                | 0.00            | 6,391.04        | 12,308.96    | 12,308.96    | 0.00                      |
| 515 EQUIPO DE COMPUTO Y DE TECNOLOGIAS DE I  |                           | 13,200.00                       | 0.00                       | 13,200.00           | 7,308.96     | 5,891.04                                | 0.00            | 5,891.04        | 7,308.96     | 7,308.96     | 0.00                      |
| 591 SOFTWARE   |                           | 5,500.00                        | 0.00                       | 5,500.00            | 0.00         | 5,500.00                                | 0.00            | 5,500.00        | 0.00         | 0.00         | 0.00                      |
| P101 AYUDAS SOCIALES   |                           | 304,370.00                      | 0.00                       | 304,370.00          | 267,283.38   | 37,086.62                               | 0.00            | 37,086.62       | 267,283.38   | 267,283.38   | 0.00                      |

ESTADO DE SAN LUIS POTOSÍ  
SMDIF VILLA DE ARIAGA  
Estado del Ejercicio del Presupuesto de Egresos por Unidad Responsable, Programa, Actividad, Partida Genérica y Fuente de Financiamiento  
SIN RAMO O DEPENDENCIA AL 31/dic/2015  
(Cifras en pesos y centavos)

| Unidad Responsable, Programa, Actividad, Partida Genérica y Fuente de Financiamiento | Ejercicio del Presupuesto<br>Nombre | Presupuesto<br>de Egresos<br>Aprobado | Ampliaciones/<br>(Reducciones) | Presupuesto<br>Vigente | Presupuesto<br>Comprometido | Presupuesto<br>Disponibil para<br>Comproeter | Devengado           | Comprometido |                   | Ejercicio           | Pagado              | Cuentas<br>por Pagar<br>(Deuda) |
|--|-------------------------------------|---------------------------------------|--------------------------------|------------------------|-----------------------------|--|---------------------|--------------|-------------------|---------------------|---------------------|---------------------------------|
|  |                                     |                                       |                                |                        |                             |  |                     | No           | Devengado         |                     |                     |                                 |
|  |                                     | 1                                     | 2                              | 3                      | 4                           | 5=(3-4)                                      | 6                   | 7=(4-6)      | 8=(3-6)           | 9                   | 10                  | 11=(6-10)                       |
| S101 SALUD A LA PERSONA  |                                     | 170,000.00                            | 0.00                           | 170,000.00             | 156,389.11                  | 13,610.89                                    | 156,389.11          | 0.00         | 13,610.89         | 156,389.11          | 156,389.11          | 0.00                            |
| IRP2 BANORTE CTA 08444519540 DIF   |                                     | 176,000.00                            | 0.00                           | 176,000.00             | 156,389.11                  | 13,610.89                                    | 156,389.11          | 0.00         | 13,610.89         | 156,389.11          | 156,389.11          | 0.00                            |
| 441 AYUDAS SOCIALES A PERSONAS   |                                     | 170,000.00                            | 0.00                           | 170,000.00             | 156,389.11                  | 13,610.89                                    | 156,389.11          | 0.00         | 13,610.89         | 156,389.11          | 156,389.11          | 0.00                            |
| S110 DESPENSAS, DESAYUNOS  |                                     | 50,000.00                             | 0.00                           | 50,000.00              | 29,365.35                   | 20,634.65                                    | 29,365.35           | 0.00         | 20,634.65         | 29,365.35           | 29,365.35           | 0.00                            |
| IRP2 BANORTE CTA 08444519540 DIF   |                                     | 50,000.00                             | 0.00                           | 50,000.00              | 29,365.35                   | 20,634.65                                    | 29,365.35           | 0.00         | 20,634.65         | 29,365.35           | 29,365.35           | 0.00                            |
| 441 AYUDAS SOCIALES A PERSONAS   |                                     | 50,000.00                             | 0.00                           | 50,000.00              | 29,365.35                   | 20,634.65                                    | 29,365.35           | 0.00         | 20,634.65         | 29,365.35           | 29,365.35           | 0.00                            |
| S113 AYUDA EN ASISTENCIA SOCIAL  |                                     | 84,370.00                             | 0.00                           | 84,370.00              | 81,528.92                   | 2,841.08                                     | 81,528.92           | 0.00         | 2,841.08          | 81,528.92           | 81,528.92           | 0.00                            |
| IRP2 BANORTE CTA 08444519540 DIF   |                                     | 84,370.00                             | 0.00                           | 84,370.00              | 81,528.92                   | 2,841.08                                     | 81,528.92           | 0.00         | 2,841.08          | 81,528.92           | 81,528.92           | 0.00                            |
| 441 AYUDAS SOCIALES A PERSONAS   |                                     | 84,370.00                             | 0.00                           | 84,370.00              | 81,528.92                   | 2,841.08                                     | 81,528.92           | 0.00         | 2,841.08          | 81,528.92           | 81,528.92           | 0.00                            |
| <b>Total =&gt;</b>   |                                     | <b>2,196,500.00</b>                   | <b>0.00</b>                    | <b>2,196,500.00</b>    | <b>1,796,941.82</b>         | <b>399,558.18</b>                            | <b>1,796,941.82</b> | <b>0.00</b>  | <b>399,558.18</b> | <b>1,796,941.82</b> | <b>1,796,941.82</b> | <b>0.00</b>                     |



| Estado de Situación Financiera  |                | SMDIF VILLA DE ARRIAGA |      |
|---|----------------|------------------------|------|
| Al 31 de diciembre de 2015  |                | 2015                   | 2014 |
| <b>ACTIVO</b>   |                |                        |      |
| <b>Activo Circulante</b>  |                |                        |      |
| Efectivo y Equivalentes   | -1,325         | 111,223                |      |
| Derechos a Recibir Efectivo o Equivalentes                            | 4,103          | 1,391                  |      |
| Derechos a Recibir Bienes o Servicios                                 | 0              | 0                      |      |
| Inventarios   | 0              | 0                      |      |
| Almacenes   | 0              | 0                      |      |
| Estimación por Pérdida o Deterioro de Activos Circulantes             | 0              | 0                      |      |
| Otros Activos Circulantes   | 0              | 0                      |      |
| <b>Total de Activos Circulantes</b>                                   | <b>2,779</b>   | <b>112,614</b>         |      |
| <b>Activo No Circulante</b>   |                |                        |      |
| Inversiones Financieras a Largo Plazo                                 | 0              | 0                      |      |
| Derechos a Recibir Efectivo o Equivalentes a Largo Plazo              | 0              | 0                      |      |
| Bienes Inmuebles, Infraestructura y Construcciones en Proceso         | 0              | 0                      |      |
| Bienes Muebles  | 478,228        | 466,229                |      |
| Activos Intangibles   | 10,000         | 5,000                  |      |
| Depreciación, Deterioro y Amortización Acumulada de Bienes            | 0              | 0                      |      |
| Activos Diferidos   | 0              | 0                      |      |
| Estimación por Pérdida o Deterioro de Activos no Circulantes          | 0              | 0                      |      |
| Otros Activos no Circulantes  | 0              | 0                      |      |
| <b>Total de Activos No Circulantes</b>                                | <b>488,228</b> | <b>471,229</b>         |      |
| <b>TOTAL DEL ACTIVO</b>   | <b>491,007</b> | <b>583,843</b>         |      |
| <b>PASIVO</b>   |                |                        |      |
| <b>Pasivo Circulante</b>  |                |                        |      |
| Cuentas por Pagar a Corto Plazo                                       | 259,085        | 203,294                |      |
| Documentos por Pagar a Corto Plazo                                    | 0              | 0                      |      |
| Porción a Corto Plazo de la Deuda Pública a Largo Plazo               | 0              | 0                      |      |
| Títulos y Valores a Corto Plazo                                       | 0              | 0                      |      |
| Pasivos Diferidos a Corto Plazo                                       | 0              | 0                      |      |
| Fondos y Bienes de Terceros en Garantía y/o Administración a Corto    | 0              | 0                      |      |
| Provisiones a Corto Plazo   | 0              | 0                      |      |
| Otros Pasivos a Corto Plazo   | 0              | 0                      |      |
| <b>Total de Pasivos Circulantes</b>                                   | <b>259,085</b> | <b>203,294</b>         |      |
| <b>Pasivo No Circulante</b>   |                |                        |      |
| Cuentas por Pagar a Largo Plazo                                       | 0              | 0                      |      |
| Documentos por Pagar a Largo Plazo                                    | 0              | 0                      |      |
| Deuda Pública a Largo Plazo   | 0              | 0                      |      |
| Pasivos Diferidos a Largo Plazo                                       | 0              | 0                      |      |
| Fondos y Bienes de Terceros en Garantía y/o en Administración a Largo | 0              | 0                      |      |
| Provisiones a Largo Plazo   | 0              | 0                      |      |
| <b>Total de Pasivos No Circulantes</b>                                | <b>0</b>       | <b>0</b>               |      |
| <b>TOTAL DEL PASIVO</b>   | <b>259,085</b> | <b>203,294</b>         |      |
| <b>HACIENDA PÚBLICA/ PATRIMONIO</b>                                   |                |                        |      |
| <b>Hacienda Pública/Patrimonio Contribuido</b>                        |                |                        |      |
| Aportaciones  | 0              | 0                      |      |
| Donaciones de Capital   | 0              | 0                      |      |
| Actualización de la Hacienda Pública / Patrimonio                     | 0              | 0                      |      |
| <b>Hacienda Pública/Patrimonio Generado</b>                           |                |                        |      |
| Resultados del Ejercicio (Ahorro / Desahorro)                         | -148,628       | 115,608                |      |
| Resultados de Ejercicios Anteriores                                   | 380,550        | 264,942                |      |
| Revalúos  | 0              | 0                      |      |
| Reservas  | 0              | 0                      |      |
| Rectificaciones de Resultados de Ejercicios Anteriores                | 0              | 0                      |      |
| <b>Exceso o Insuficiencia en la Actualización de la Hacienda</b>      |                |                        |      |
| Resultado por Posición Monetaria                                      | 0              | 0                      |      |
| Resultado por Tenencia de Activos no Monetarios                       | 0              | 0                      |      |
| <b>TOTAL HACIENDA PÚBLICA/PATRIMONIO</b>                              | <b>231,922</b> | <b>380,550</b>         |      |
| <b>TOTAL DEL PASIVO Y HACIENDA PÚBLICA / PATRIMONIO</b>               | <b>491,007</b> | <b>583,843</b>         |      |

| Estado de Actividades  |  | SMDIF VILLA DE<br>ARRIAGA |
|--|--|---------------------------|
| Del 1 de enero al 31 de diciembre de 2015  |  | 2015                      |
| <b>INGRESOS Y OTROS BENEFICIOS</b>   |  |                           |
| <b>Ingresos de la Gestión</b>  |  | <b>20,520</b>             |
| Impuestos  |  | 0                         |
| Cuotas y Aportaciones de Seguridad Social  |  | 0                         |
| Contribuciones de Mejores  |  | 0                         |
| Derechos   |  | 0                         |
| Productos de Tipo Corriente  |  | 0                         |
| Aprovechamientos de Tipo Corriente   |  | 20,520                    |
| Ingresos por Venta de Bienes y Servicios   |  | 0                         |
| Ingresos no Comprendidos en las Fracciones de la Ley de Ingresos Causados en Ejercicios Fiscales Anteriores Pendientes de Liquidación o Pago |  | 0                         |
| <b>Participaciones, Aportaciones, Transferencias, Asignaciones, Subsidios y Otras Ayudas</b>   |  | <b>1,610,795</b>          |
| Participaciones y Aportaciones   |  | 0                         |
| Transferencias, Asignaciones, Subsidios y Otras ayudas   |  | 1,610,795                 |
| <b>Otros Ingresos y Beneficios</b>   |  | <b>0</b>                  |
| Ingresos Financieros   |  | 0                         |
| Incremento por Variación de Inventarios  |  | 0                         |
| Disminución del Exceso de Estimaciones por Pérdida o Deterioro u Obsolescencia   |  | 0                         |
| Disminución del Exceso de Provisiones  |  | 0                         |
| Otros Ingresos y Beneficios Varios   |  | 0                         |
| <b>Total de Ingresos y Otros Beneficios</b>  |  | <b>1,631,315</b>          |
| <b>GASTOS Y OTRAS PÉRDIDAS</b>   |  |                           |
| <b>Gastos de Funcionamiento</b>  |  | <b>1,512,659</b>          |
| Servicios Personales   |  | 921,289                   |
| Materiales y Suministros   |  | 247,451                   |
| Servicios Generales  |  | 343,919                   |
| <b>Transferencias, Asignaciones, Subsidios y Otras Ayudas</b>  |  | <b>267,283</b>            |
| Transferencias Internas y Asignaciones al Sector Público   |  | 0                         |
| Transferencias al Resto del Sector Público   |  | 0                         |
| Subsidios y Subvenciones   |  | 0                         |
| Ayudas Sociales  |  | 267,283                   |
| Pensiones y Jubilaciones   |  | 0                         |
| Transferencias a Fideicomisos, Mandatos y Contratos Análogos   |  | 0                         |
| Transferencias a la Seguridad Social   |  | 0                         |
| Donativos  |  | 0                         |
| Transferencias al Exterior   |  | 0                         |
| <b>Participaciones y Aportaciones</b>  |  | <b>0</b>                  |
| Participaciones  |  | 0                         |
| Aportaciones   |  | 0                         |
| Convenios  |  | 0                         |
| <b>Intereses, Comisiones y Otros Gastos de la Deuda Pública</b>  |  | <b>0</b>                  |
| Intereses de la Deuda Pública  |  | 0                         |
| Comisiones de la Deuda Pública   |  | 0                         |
| Gastos de la Deuda Pública   |  | 0                         |
| Costo por Coberturas   |  | 0                         |
| Apoyos Financieros   |  | 0                         |
| <b>Otros Gastos y Pérdidas Extraordinarias</b>   |  | <b>0</b>                  |
| Estimaciones, Depreciaciones, Deterioros, Obsolescencia y Amortizaciones   |  | 0                         |
| Provisiones  |  | 0                         |
| Disminución de Inventarios   |  | 0                         |
| Aumento por Insuficiencia de Estimaciones por Pérdida o Deterioro y Obsolescencia  |  | 0                         |
| Aumento por Insuficiencia de Provisiones   |  | 0                         |
| Otros Gastos   |  | 0                         |
| <b>Inversión Pública</b>   |  | <b>0</b>                  |
| Inversión Pública no Capitalizable   |  | 0                         |
| <b>Total de Gastos y Otras Pérdidas</b>  |  | <b>1,779,943</b>          |
| <b>Resultados del Ejercicio (Ahorro y Desahorro)</b>   |  | <b>-148,628</b>           |

Consolidación 2016  
Estado de Variación en la Hacienda Pública  
Del 1 de enero al 31 de diciembre de 2016 y 2014  
(peecos)

SMDIF VILLA DE ARRIAGA

Ente Público:

| Concepto   | Hacienda Pública/Patrimonio Contribuido | Hacienda Pública/Patrimonio Generado de Ejercicios Anteriores | Hacienda Pública/Patrimonio Generado del Ejercicio | Ajustes por Cambios de Valor | TOTAL    |
|--|---|---|--|------------------------------|----------|
| <b>Rectificaciones de Resultados de Ejercicios Anteriores</b>                | 0                                       | 0   | 0  | 0                            | 0        |
| Patrimonio Neto Inicial Ajustado del Ejercicio                               | 0                                       | 0   | 0  | 0                            | 0        |
| Aportaciones   | 0                                       | 0   | 0  | 0                            | 0        |
| Donaciones de Capital  | 0                                       | 0   | 0  | 0                            | 0        |
| Actualización de la Hacienda Pública/Patrimonio                              | 0                                       | 0   | 0  | 0                            | 0        |
| <b>Variaciones de la Hacienda Pública/Patrimonio Neto del Ejercicio</b>      | 0                                       | 0   | 115,608  | 0                            | 115,608  |
| Resultados del Ejercicio (Ahorro/Desahorro)                                  | 0                                       | 0   | 115,608  | 0                            | 115,608  |
| Resultados de Ejercicios Anteriores  | 0                                       | 0   | 0  | 0                            | 0        |
| Revalúos   | 0                                       | 0   | 0  | 0                            | 0        |
| Reservas   | 0                                       | 0   | 0  | 0                            | 0        |
| <b>Hacienda Pública/Patrimonio Neto Final del Ejercicio 2013</b>             | 0                                       | 0   | 115,608  | 0                            | 115,608  |
| <b>Cambios en la Hacienda Pública/Patrimonio Neto del Ejercicio 2014</b>     | 0                                       | 0   | 0  | 0                            | 0        |
| Aportaciones   | 0                                       | 0   | 0  | 0                            | 0        |
| Donaciones de Capital  | 0                                       | 0   | 0  | 0                            | 0        |
| Actualización de la Hacienda Pública/Patrimonio                              | 0                                       | 0   | 0  | 0                            | 0        |
| <b>Variaciones de la Hacienda Pública/Patrimonio Neto del Ejercicio 2014</b> | 0                                       | 380,550   | -264,236   | 0                            | 116,314  |
| Resultados del Ejercicio (Ahorro/Desahorro)                                  | 0                                       | 0   | -264,236   | 0                            | -264,236 |
| Resultados de Ejercicios Anteriores  | 0                                       | 380,550   | 0  | 0                            | 380,550  |
| Revalúos   | 0                                       | 0   | 0  | 0                            | 0        |
| Reservas   | 0                                       | 0   | 0  | 0                            | 0        |
| <b>Saldo Neto en la Hacienda Pública / Patrimonio 2014</b>                   | 0                                       | 380,550   | -148,628   | 0                            | 231,922  |

## Estado de Cambios en la Situación Financiera

## SMDIF VILLA DE ARRIAGA

Del 1 de enero al 31 de diciembre de 2015

Origen

Aplicación

|   | Origen         | Aplicación     |
|---|----------------|----------------|
| <b>ACTIVO</b>   | <b>112,548</b> | <b>19,711</b>  |
| <b>Activo Circulante</b>  | <b>112,548</b> | <b>2,712</b>   |
| Efectivo y Equivalentes   | 112,548        | 0              |
| Derechos a Recibir Efectivo o Equivalentes                                  | 0              | 2,712          |
| Derechos a Recibir Bienes o Servicios                                       | 0              | 0              |
| Inventarios   | 0              | 0              |
| Almacenes   | 0              | 0              |
| Estimación por Pérdida o Deterioro de Activos Circulantes                   | 0              | 0              |
| Otros Activos Circulantes   | 0              | 0              |
| <b>Activo No Circulante</b>   | <b>0</b>       | <b>16,999</b>  |
| Inversiones Financieras a Largo Plazo                                       | 0              | 0              |
| Derechos a Recibir Efectivo o Equivalentes a Largo Plazo                    | 0              | 0              |
| Bienes Inmuebles, Infraestructura y Construcciones en Proceso               | 0              | 0              |
| Bienes Muebles  | 0              | 11,999         |
| Activos Intangibles   | 0              | 5,000          |
| Depreciación, Deterioro y Amortización Acumulada de Bienes                  | 0              | 0              |
| Activos Diferidos   | 0              | 0              |
| Estimación por Pérdida o Deterioro de Activos no Circulantes                | 0              | 0              |
| Otros Activos no Circulantes  | 0              | 0              |
| <b>PASIVO</b>   | <b>55,791</b>  | <b>0</b>       |
| <b>Pasivo Circulante</b>  | <b>55,791</b>  | <b>0</b>       |
| Cuentas por Pagar a Corto Plazo   | 55,791         | 0              |
| Documentos por Pagar a Corto Plazo  | 0              | 0              |
| Porción a Corto Plazo de la Deuda Pública a Largo Plazo                     | 0              | 0              |
| Titulos y Valores a Corto Plazo   | 0              | 0              |
| Pasivos Diferidos a Corto Plazo   | 0              | 0              |
| Fondos y Bienes de Terceros en Garantía y/o Administración a Corto Plazo    | 0              | 0              |
| Provisiones a Corto Plazo   | 0              | 0              |
| Otros Pasivos a Corto Plazo   | 0              | 0              |
| <b>Pasivo No Circulante</b>   | <b>0</b>       | <b>0</b>       |
| Cuentas por Pagar a Largo Plazo   | 0              | 0              |
| Documentos por Pagar a Largo Plazo  | 0              | 0              |
| Deuda Pública a Largo Plazo   | 0              | 0              |
| Pasivos Diferidos a Largo Plazo   | 0              | 0              |
| Fondos y Bienes de Terceros en Garantía y/o en Administración a Largo Plazo | 0              | 0              |
| Provisiones a Largo Plazo   | 0              | 0              |
| <b>HACIENDA PÚBLICA/ PATRIMONIO</b>   | <b>115,808</b> | <b>264,236</b> |
| <b>Hacienda Pública/Patrimonio Contribuido</b>                              | <b>0</b>       | <b>0</b>       |
| Aportaciones  | 0              | 0              |
| Donaciones de Capital   | 0              | 0              |
| Actualización de la Hacienda Pública / Patrimonio                           | 0              | 0              |
| <b>Hacienda Pública/Patrimonio Generado</b>                                 | <b>115,808</b> | <b>264,236</b> |
| Resultados del Ejercicio (Ahorro / Desahorro)                               | 0              | 264,236        |
| Resultados de Ejercicios Anteriores   | 115,808        | 0              |
| Revalúos  | 0              | 0              |
| Reservas  | 0              | 0              |
| Rectificaciones de Resultados de Ejercicios Anteriores                      | 0              | 0              |
| <b>Exceso o Insuficiencia en la Actualización de la Hacienda</b>            | <b>0</b>       | <b>0</b>       |
| Resultado por Posición Monetaria  | 0              | 0              |
| Resultado por Tenencia de Activos no Monetarios                             | 0              | 0              |

| <b>Estado de Flujos de Efectivo</b>  |  | <b>SMDIF VILLA DE ARRIAGA</b> |                  |
|--|--|-------------------------------|------------------|
| <b>Al 31 de diciembre de 2015</b>  |  | <b>2015</b>                   | <b>2014</b>      |
| <b>Flujos de Efectivo de las Actividades de Operación</b>  |  |                               |                  |
| <b>Origen</b>  |  | <b>1,631,315</b>              | <b>1,827,381</b> |
| Impuestos  |  | 0                             | 0                |
| Cuotas y Aportaciones de Seguridad Social  |  | 0                             | 0                |
| Contribuciones de mejoras  |  | 0                             | 0                |
| Derechos   |  | 0                             | 0                |
| Productos de Tipo Corriente  |  | 0                             | 0                |
| Aprovechamientos de Tipo Corriente   |  | 20,520                        | 27,381           |
| Ingresos por Venta de Bienes y Servicios   |  | 0                             | 0                |
| Ingresos no Comprendidos en las Fracciones de la Ley de Ingresos Causados en Ejercicios Fiscales Anteriores Pendientes de Liquidación o Pago |  | 0                             | 0                |
| Participaciones y Aportaciones   |  | 1,610,795                     | 1,800,000        |
| Transferencias, Asignaciones y Subsidios y Otras ayudas  |  | 0                             | 0                |
| Otros Origenes de Operación  |  | 0                             | 0                |
| <b>Aplicación</b>  |  | <b>1,779,943</b>              | <b>1,711,773</b> |
| Servicios Personales   |  | 921,269                       | 1,038,693        |
| Materiales y Suministros   |  | 247,451                       | 154,455          |
| Servicios Generales  |  | 343,919                       | 241,026          |
| Transferencias Internas y Asignaciones al Sector Público   |  | 0                             | 0                |
| Transferencias al resto del Sector Público   |  | 0                             | 0                |
| Subsidios y Subvenciones   |  | 0                             | 0                |
| Ayudas Sociales  |  | 267,283                       | 277,599          |
| Pensiones y Jubilaciones   |  | 0                             | 0                |
| Transferencias a Fideicomisos, Mandatos y Contratos Análogos   |  | 0                             | 0                |
| Transferencias a la Seguridad Social   |  | 0                             | 0                |
| Donativos  |  | 0                             | 0                |
| Transferencias al Exterior   |  | 0                             | 0                |
| Participaciones  |  | 0                             | 0                |
| Aportaciones   |  | 0                             | 0                |
| Convenios  |  | 0                             | 0                |
| Otros Aplicaciones de Operación  |  | 0                             | 0                |
| <b>Flujos Netos de Efectivo por Actividades de Operación</b>   |  | <b>-148,628</b>               | <b>115,608</b>   |
| <b>Flujos de Efectivo de las Actividades de Inversión</b>  |  |                               |                  |
| <b>Origen</b>  |  | <b>20,620</b>                 | <b>0</b>         |
| Bienes Inmuebles, Infraestructura y Construcciones en Proceso  |  | 20,520                        | 0                |
| Bienes Muebles   |  | 0                             | 0                |
| Otros Origenes de Inversión  |  | 0                             | 0                |
| <b>Aplicación</b>  |  | <b>16,999</b>                 | <b>13,390</b>    |
| Bienes Inmuebles, Infraestructura y Construcciones en Proceso  |  | 0                             | 0                |
| Bienes Muebles   |  | 11,999                        | 8,390            |
| Otras Aplicaciones de Inversión  |  | 5,000                         | 5,000            |
| <b>Flujos Netos de Efectivo por Actividades de Inversión</b>   |  | <b>3,521</b>                  | <b>-13,390</b>   |
| <b>Flujo de Efectivo de las Actividades de Financiamiento</b>  |  |                               |                  |
| <b>Origen</b>  |  | <b>-20,048</b>                | <b>8,702</b>     |
| Endeudamiento Neto   |  | 0                             | 0                |
| Interno  |  | 0                             | 0                |
| Externo  |  | 0                             | 0                |
| Otros Origenes de Financiamiento   |  | -20,048                       | 8,702            |
| <b>Aplicación</b>  |  | <b>-52,607</b>                | <b>-12,129</b>   |
| Servicios de la Deuda  |  | 0                             | 0                |
| Interno  |  | 0                             | 0                |
| Externo  |  | 0                             | 0                |
| Otras Aplicaciones de Financiamiento   |  | -52,607                       | -12,129          |
| <b>Flujos netos de Efectivo por Actividades de Financiamiento</b>  |  | <b>32,559</b>                 | <b>20,631</b>    |
| <b>Incremento/Disminución Neta en el Efectivo y Equivalentes al Efectivo</b>   |  | <b>-112,548</b>               | <b>123,048</b>   |
| <b>Efectivo y Equivalentes al Efectivo al Inicio del Ejercicio</b>   |  | <b>111,223</b>                | <b>-11,825</b>   |
| <b>Efectivo y Equivalentes al Efectivo al final del Ejercicio</b>  |  | <b>-1,325</b>                 | <b>111,223</b>   |

**SMDIF Municipio de Villa de Arriaga, S.L.P.**  
**Conciliación entre los Ingresos Presupuestarios y Contables**  
**Correspondiente del 2014 al 2015**

| Ingresos Presupuestarios   |              |              |
|--|--------------|--------------|
| <b>2. Más ingresos contables no presupuestarios</b>                            | 0            | 0            |
| Incremento por variación de inventarios  | 0            |              |
| Disminución del exceso de estimaciones por pérdida o deterioro u obsolescencia | 0            |              |
| Disminución del exceso de provisiones  | 0            |              |
| Otros ingresos y beneficios varios   | 0            |              |
| Otros ingresos contables no presupuestarios                                    | 0            |              |
| <b>3. Menos ingresos presupuestarios no contables</b>                          |              | 2'196,500.00 |
| Productos de capital   | 0            |              |
| Aprovechamientos capital   | 0            |              |
| Ingresos derivados de financiamientos  | 0            |              |
| Otros Ingresos presupuestarios no contables                                    | 2'196,500.00 |              |

**Municipio de Villa de Arriaga, S.L.P.**  
**Conciliación entre los Egresos Presupuestarios y los Gastos Contables**  
**Correspondiente del 2014 al 2015**

| Egresos Presupuestarios   |              |              |
|---|--------------|--------------|
| <b>2. Menos egresos presupuestarios no contables</b>                              |              | 2'196,500.00 |
| Mobiliario y equipo de administración   | 0            |              |
| Mobiliario y equipo educacional y recreativo                                      | 0            |              |
| Equipo e instrumental médico y de laboratorio                                     | 0            |              |
| Vehículos y equipo de transporte  | 0            |              |
| Equipo de defensa y seguridad   | 0            |              |
| Maquinaria, otros equipos y herramientas  | 0            |              |
| Activos biológicos  | 0            |              |
| Bienes inmuebles  | 0            |              |
| Activos intangibles   | 0            |              |
| Obra pública en bienes propios  | 0            |              |
| Acciones y participaciones de capital   | 0            |              |
| Compra de títulos y valores   | 0            |              |
| Inversiones en fideicomisos, mandatos y otros análogos                            | 0            |              |
| Provisiones para contingencias y otras erogaciones especiales                     | 0            |              |
| Amortización de la deuda pública  | 0            |              |
| Adeudos de ejercicios fiscales anteriores (ADEFAS)                                | 0            |              |
| Otros Egresos Presupuestales No Contables   | 2'196,500.00 |              |
| <b>3. Más gastos contables no presupuestales</b>                                  |              | 0            |
| Estimaciones, depreciaciones, deterioros, obsolescencia y amortizaciones          | 0            |              |
| Provisiones   | 0            |              |
| Disminución de inventarios  | 0            |              |
| Aumento por insuficiencia de estimaciones por pérdida o deterioro u obsolescencia | 0            |              |
| Aumento por insuficiencia de provisiones  | 0            |              |
| Otros Gastos  | 0            |              |
| Otros Gastos Contables No Presupuestales  | 0            |              |