



Cuentas Públicas  
Estado de Situación Financiera  
Al 31 de diciembre de 2015 y 2014  
(Pesos)

MUNICIPIO DE VENADO

CONCEPTO	AÑO 2015	AÑO 2014	CONCEPTO	AÑO 2015	AÑO 2014
<b>ACTIVO</b>			<b>PASIVO</b>		
<b>Activo Circulante</b>			<b>Activo Circulante</b>		
Efectivo y Equivalentes	40,330,719		Cuentas por Pagar a Corto Plazo	12,264,694	0
Derechos a Recibir Efectivo o Equivalentes	1,476,951		Documentos por Pagar a Corto Plazo	0	0
Derechos a Recibir Bienes o Servicios	327		Porción a Corto Plazo de la Deuda Pública a Largo Plazo	0	0
Inventarios	0		Títulos y Valores a Corto Plazo	0	0
Almacenes	0		Pasivos Diferidos a Corto Plazo	0	0
Estimación por Pérdida o Deterioro de Activos Circulantes	0		Fondos y Bienes de Terceros en Garantía y/o Administración a Corto Plazo	0	0
Otros Activos Circulantes	0		Provisiones a Corto Plazo	0	0
<b>Total de Activos Circulantes</b>	<b>41,808,997</b>		Otros Pasivos a Corto Plazo	0	0
			<b>Total de Pasivos Circulantes</b>	<b>12,264,694</b>	<b>0</b>
<b>Activo No Circulante</b>			<b>Activo No Circulante</b>		
Inversiones Financieras a Largo Plazo	0		Cuentas por Pagar a Largo Plazo	0	0
Derechos a Recibir Efectivo o Equivalentes a Largo Plazo	0		Documentos por Pagar a Largo Plazo	0	0
Bienes Inmuebles, Infraestructura y Construcciones en Proceso	3,536,333		Deuda Pública a Largo Plazo	0	0
Bienes Muebles	2,364,904		Pasivos Diferidos a Largo Plazo	0	0
Activos Intangibles	166,928		Fondos y Bienes de Terceros en Garantía y/o Administración a Largo Plazo	0	0
Depreciación, Deterioro y Amortización Acumulada de Bienes	0		Provisiones a Largo Plazo	0	0
Activos Diferidos	0		<b>Total de Pasivos No Circulantes</b>	<b>0</b>	<b>0</b>
Estimación por Pérdida o Deterioro de Activos no Circulantes	0		<b>Total del Pasivo</b>	<b>12,264,694</b>	<b>0</b>
Otros Activos no Circulantes	0				
<b>Total de Activos No Circulantes</b>	<b>6,372,165</b>		<b>HACIENDA PÚBLICA/ PATRIMONIO</b>		
<b>Total del Activo</b>	<b>48,181,162</b>		Hacienda Pública/Patrimonio Contribuido	0	0
			Aportaciones	0	0
			Donaciones de Capital	0	0
			Actualización de la Hacienda Pública / Patrimonio	0	0
			<b>Hacienda Pública/Patrimonio Generado</b>	<b>35,917,468</b>	<b>5,257,313</b>
			Resultados del Ejercicio (Ahorro / Desahorro)	37,405,919	580,411
			Resultados de Ejercicios Anteriores	-1,488,450	4,676,902
			Revalúos	0	0
			Reservas	0	0
			Rectificaciones de Resultados de Ejercicios Anteriores	0	0
			<b>Exceso o Insuficiencia en la Actualización de la Hacienda Pública/Patrimonio</b>	<b>0</b>	<b>0</b>
			Resultado por Posición Monetaria	0	0
			Resultado por Tenencia de Activos no Monetarios	0	0
			<b>Total Hacienda Pública/ Patrimonio</b>	<b>35,917,468</b>	<b>5,257,313</b>
			<b>Total del Pasivo y Hacienda Pública / Patrimonio</b>	<b>48,181,162</b>	<b>5,257,313</b>

Bajo protesta de decir verdad declaramos que los Estados Financieros y sus Notas son razonablemente correctos y responsabilidad del emisor

  
**PROF. VÍCTOR ZENÓN CERDA OVIEDO**  
 REGIDOR DE HACIENDA

  
**CP. CLAUDIA GUADALUPE RODRIGUEZ GARCIA**  
 TESORERA MUNICIPAL  
**CP. JULIO GONZALEZ**  
 LIC. ANA LOURDES GONZALEZ TAMARRIPA  
 SINDICO MUNICIPAL

Cuenta Pública 2015  
Estado de Variación en la Hacienda Pública  
Del 1 de enero al 31 de diciembre de 2015 y 2014  
(pesos)

00002

Ente Público:

MUNICIPIO DE VENADO


Concepto	Hacienda Pública/Patrimonio Contribuido	Hacienda Pública/Patrimonio Generado de Ejercicios Anteriores	Hacienda Pública/Patrimonio Generado del Ejercicio	Ajustes por Cambios de Valor	TOTAL
<b>Rectificaciones de Resultados de Ejercicios Anteriores</b>	0	0	0	0	0
<b>Patrimonio Neto Inicial Ajustado del Ejercicio</b>	0	0	0	0	0
Aportaciones	0	0	0	0	0
Donaciones de Capital	0	0	0	0	0
Actualización de la Hacienda Pública/Patrimonio	0	0	0	0	0
<b>Variaciones de la Hacienda Pública/Patrimonio Neto del Ejercicio</b>	0	0	-6,165,353	0	-6,165,353
Resultados del Ejercicio (Ahorro/Desahorro)	0	0	-6,165,353	0	-6,165,353
Resultados de Ejercicios Anteriores	0	0	0	0	0
Revalúos	0	0	0	0	0
Reservas	0	0	0	0	0
<b>Hacienda Pública/Patrimonio Neto Final del Ejercicio 2013</b>	0	0	-6,165,353	0	-6,165,353
<b>Cambios en la Hacienda Pública/Patrimonio Neto del Ejercicio 2014</b>	0	0	0	0	0
Aportaciones	0	0	0	0	0
Donaciones de Capital	0	0	0	0	0
Actualización de la Hacienda Pública/Patrimonio	0	0	0	0	0
<b>Variaciones de la Hacienda Pública/Patrimonio Neto del Ejercicio 2014</b>	0	-1,488,450	43,571,271	0	42,082,821
Resultados del Ejercicio (Ahorro/Desahorro)	0	0	43,571,271	0	43,571,271
Resultados de Ejercicios Anteriores	0	-1,488,450	0	0	-1,488,450
Revalúos	0	0	0	0	0
Reservas	0	0	0	0	0
<b>Saldo Neto en la Hacienda Pública / Patrimonio 2014</b>	0	-1,488,450	37,405,919	0	35,917,469

Bajo protesta de decir verdad declaramos que los Estados Financieros y sus Notas son razonablemente correctos y responsabilidad del emisor

  
TEC. MARTÍN VALDEZ MARTÍNEZ  
PRESIDENTE MUNICIPAL

  
CP. CLAUDIA GUADALUPE RODRÍGUEZ GARCÍA  
TESORERA MUNICIPAL



  
SINDICO MUNICIPAL  
H. AYUNTAMIENTO  
VENADO, S.L.P.  
LIC. ALJON LOURDES GONZÁLEZ ZAMARRIPA  
SINDICO MUNICIPAL

PROF. VÍCTOR ZENÓN CERDA OVIEDO  
REGIDOR DE HACIENDA

Cuenta Pública 2015  
 Estado de Cambios en la Situación Financiera  
 Del 1 de enero al 31 de diciembre de 2013 y 2014  
 (Pesos)


00003


Ente Público:


MUNICIPIO DE VENADO


Concepto	Origen	Aplicación	Concepto	Origen	Aplicación
<b>ACTIVO</b>	0	48,182,182	<b>PASIVO</b>	12,264,694	0
Activo Circulante	0	41,804,987	Activo Circulante	12,264,694	0
Efectivo y Equivalentes	0	40,330,719	Cuentas por Pagar a Corto Plazo	12,264,694	0
Derechos a Recibir Efectivo o Equivalentes	0	1,478,951	Documentos por Pagar a Corto Plazo	0	0
Derechos a Recibir Bienes o Servicios	0	327	Porción a Corto Plazo de la Deuda Pública a Largo Plazo	0	0
Inventarios	0	0	Títulos y Valores a Corto Plazo	0	0
Almacenes	0	0	Pasivos Diferidos a Corto Plazo	0	0
Estimación por Pérdida o Deterioro de Activos Circulantes	0	0	Fondos y Bienes de Terceros en Garantía y/o Administración a Corto Plazo	0	0
Otros Activos Circulantes	0	0	Provisiones a Corto Plazo	0	0
Activo No Circulante	0	6,372,185	Otros Pasivos a Corto Plazo	0	0
Inversiones Financieras a Largo Plazo	0	0	<b>Activo No Circulante</b>	0	0
Derechos a Recibir Efectivo o Equivalentes a Largo Plazo	0	0	Cuentas por Pagar a Largo Plazo	0	0
Bienes Inmuebles, Infraestructura y Construcciones en Proceso	0	3,838,333	Documentos por Pagar a Largo Plazo	0	0
Bienes Muebles	0	2,394,804	Deuda Pública a Largo Plazo	0	0
Activos Intangibles	0	188,928	Pasivos Diferidos a Largo Plazo	0	0
Depreciación, Deterioro y Amortización Acumulada de Bienes	0	0	Fondos y Bienes de Terceros en Garantía y/o Administración a Largo Plazo	0	0
Activos Diferidos	0	0	Provisiones a Largo Plazo	0	0
Estimación por Pérdida o Deterioro de Activos no Circulantes	0	0	<b>HACIENDA PÚBLICA/ PATRIMONIO</b>	34,825,508	6,185,353
Otros Activos no Circulantes	0	0	Hacienda Pública/Patrimonio Contribuido	0	0
			Aportaciones	0	0
			Donaciones de Capital	0	0
			Actualización de la Hacienda Pública / Patrimonio	0	0
			Hacienda Pública/Patrimonio Ganarulo	34,825,508	6,185,353
			Resultados del Ejercicio (Ahorro / Desahorro)	36,825,508	0
			Resultados de Ejercicios Anteriores	0	6,185,353
			Reservas	0	0
			Reservas	0	0
			Rectificaciones de Resultados de Ejercicios Anteriores	0	0
			Exceso o Insuficiencia en la Actualización de la Hacienda Pública/Patrimonio	0	0
			Resultado por Posición Monetaria	0	0
			Resultado por Tenencia de Activos no Monetarios	0	0

Bajo protesta de decir verdad declaramos que los Estados Financieros y sus Notas son razonablemente correctos y responsabilidad del emisor


  
 TEC. MARTÍN ALVAREZ MARTINEZ  
 PRESIDENTE MUNICIPAL


  
 CP CLAUDIA GUADALUPE RODRIGUEZ GARCIA  
 TESORERA MUNICIPAL


  
 ALICIA LOURDES GONZALEZ ZAMARRIPA  
 SINDICATO MUNICIPAL


  
 SINDICATO MUNICIPAL  
 H. Ayuntamiento  
 Venado S L P


  
 PROF. VICTOR ZENON GERDA DIVEDO  
 REGIDOR DE HACIENDA

NOTAS DE DESGLOSE

I) NOTAS AL ESTADO DE SITUACIÓN FINANCIERA

Activo

**Efectivo y Equivalentes**

1. Se informa que todos los ingresos fueron depósitos al 31 de diciembre 2015 y registrados al término del mes.

**Derechos a recibir Efectivo y Equivalentes y Bienes o Servicios a Recibir**

2. El cobro del impuesto predial es recabado en las oficinas del municipio en el departamento de catastro por lo que existe un padrón catastral en los archivos del municipio donde nos informe que contribuciones estén pendientes de cobro
3. El departamento de Junta Municipal de Agua Potable tiene su presupuesto dentro de la unidad administrativa de TESORERIA , ya que aún no llevan su contabilidad de forma independiente, de la misma manera aun no emiten factura electrónica, siendo el Municipio quien elabora la factura cuando es requerida.

**Bienes Disponibles para su Transformación o Consumo (Inventarios)**

4. El Municipio de Venado no tiene bienes disponibles de igual manera no se cuenta con almacén por lo que no se utiliza un método de valuación.

**Inversiones Financieras**

5. Con respecto a este punto el municipio de no realiza inversiones financieras

**Bienes Muebles, Inmuebles e Intangibles**

6. Se informa que no se concilio el inventario físico y el contable debido a que a esa fecha no se ha valuado al 100% en su totalidad y que en la entrega recepción se entregó en forma física haciendo mención en las notas financieras el tipo de bien y sus resguardos correspondientes
7. Los activos intangibles (softwares) se componen conpaq i-nominas, compac facturación y sistema contable sacg 6.

Pasivo

1. Se tiene una cantidad de cuentas por pagar a corto plazo por una cantidad de \$ 3,174,321.70 de proveedores que se quedaron en el momento de devengado.

II) NOTAS AL ESTADO DE ACTIVIDADES

**Ingresos de Gestión**

1. Se tienen cobros de ingresos en su mayoría por el rubro de impuesto predial, derechos prestados a la ciudadanía, como las participaciones y aportaciones federales y estatales.

**Gastos y Otras Pérdidas:**

1. En el rubro de servicios generales, el consumo de energía eléctrica de las comunidades se descuenta directamente de las participaciones mensuales, el rubro de las participaciones en gastos de refiere a un convenio de colaboración administrativa por el cobro predial que de igual manera se descuenta de las participaciones.
2. Quedo pendiente reclasifica las obras en proceso a gastos capitalizables o no capitalizables.

IV) NOTAS AL ESTADO DE FLUJOS DE EFECTIVO

**Efectivo y equivalentes**

1. El análisis de los saldos inicial y final que figuran en la última parte del Estado de Flujo de Efectivo en la cuenta de efectivo y equivalentes es como sigue:

	2015	2014
Efectivo en Bancos –Tesorería	40,330,719	11,685,490
Efectivo en Bancos- Dependencias	0.00	0.00
Inversiones temporales (hasta 3 meses)	0.00	0.00
Fondos con afectación específica	0.00	0.00
Depósitos de fondos de terceros y otros	0.00	0.00
Total de Efectivo y Equivalentes	40,330,719	11,685,490

**V) CONCILIACIÓN ENTRE LOS INGRESOS PRESUPUESTARIOS Y CONTABLES, ASÍ COMO ENTRE LOS EGRESOS PRESUPUESTARIOS Y LOS GASTOS CONTABLES**

La conciliación se presentará atendiendo a lo dispuesto por el Acuerdo por el que se emite el formato de conciliación entre los ingresos presupuestarios y contables, así como entre los egresos presupuestarios y los gastos contables.

**NOTAS DE MEMORIA (CUENTAS DE ORDEN)**

A la fecha no se han realizado ninguno registro de ninguno de los conceptos posibles para llevar el control se estos compromisos, se aplicara en los meses siguientes.

**NOTAS DE GESTIÓN ADMINISTRATIVA**

**1. Introducción**

El ayuntamiento del Municipio de Venado es una entidad gubernamental con personalidad jurídica y patrimonio propio, constituido conforme a la constitución política de los estados unidos mexicanos y la constitución política del estado de san Luis potosí. Siendo los municipios la base de la división territorial y de la organización política y administrativa del país, tendrán para el logro de sus fines, toda las facultades que estas asignadas expresamente en las leyes y reglamentos que la regulan.

Las autoridades municipales tienen competencia exclusiva sobre sus territorios y población, así como su organización política y administrativa.

El ayuntamiento se integra por un presidente municipal un síndico y seis regidores.

El municipio proporcionara los siguientes servicios.

- Alumbrado publico
- Limpia y recolección de basura
- Mercados
- Nomenclatura
- Alcantarillado y drenaje

## **2. Panorama Económico y Financiero**

De acuerdo con la ley organiza de los municipios del estado de San Luis Potosí, la hacienda municipal estará conformada por los ingresos ordinarios y extraordinarios que, en su favor se determine el congreso del estado y la secretaria de finanzas.

Los ingresos ordinarios son:

- Impuestos
- Contribuciones de mejoras
- Derechos
- Productos
- Aprovechamientos de tipo corriente
- Participaciones
- Aportaciones

Los ingresos extraordinarios son:

- Convenios
- Ingresos derivados del financiamiento
- Endeudamiento interno

## **4. Organización y Objeto Social**

Se informará sobre:

- a) servicios
- b) servicios
- c) 2015
- d) personas morales sin fines de lucro

## **5. Bases de Preparación de los Estados Financieros**

Se informará sobre:

- a) se integra la información en base a los postulados básicos de la ley general de contabilidad.
- b) La normatividad aplicada para el reconocimiento, valuación y revelación de los diferentes rubros de la información financiera, así como las bases de medición utilizadas para la elaboración de los estados financieros; por ejemplo: costo histórico, valor de realización, valor razonable, valor de recuperación o cualquier otro método empleado y los criterios de aplicación de los mismos.

## **6. Políticas de Contabilidad Significativas**

Se informará sobre:

- a) Actualización: del valor de los activos se determina con un perito valuador para establecer el precio de cada bien que cuenta el Municipio de Venado, la elección de los métodos de valuación la fija el perito en base al precio y condiciones del bien.
- b) El Municipio de Venado no realiza operaciones en el extranjero.
- c) Cuando se realiza un ajuste contable financiero, reclasificación, depuración o cancelación de saldos dichos movimientos se someten a la reunión de cabildo donde una vez discutido y en su caso aprobados se procede a realizarse en el sistema contable, dando aviso de estos movimientos a la auditoria superior del estado de San Luis Potosí.

## **7. Posición en Moneda Extranjera y Protección por Riesgo Cambiarlo**

Se informará sobre:

- a) no se cuenta con pasivos o activos en moneda extranjera

**NOTAS ADICIONALES INFORMATIVAS**

**En la entrega recepción se observaron varias inconsistencias en los estados financieros como información complementaria a los mismos.**

- En los estados financieros existen diferencias entre el sistema sacg.6 con los impresos en libro de entrega y el correspondiente a septiembre.
- Las conciliaciones bancarias no corresponden con los reflejado en libros como estados de cuenta bancarios de las diferentes contratos con el banco y no se encontraron en el libro de entrega recepción.
- En cuanto a el rubro de inventarios existen diferencias entre los registros en el libro de entrega recepción y lo físico, contraloría interna ya hizo las observaciones correspondientes.
- Existen proveedores de la administración anterior que exigen pago de facturas, las cuales no se localizan registradas en el sistema de contabilidad.

Se encontró en el sistema SACG6 diferencias en el mes de febrero de 2015 en la balanza de comprobación.

En los momentos contables existen cantidades que se quedan registradas en negativo, debido a que están contabilizadas desde el momento del pagado.

Existen cantidades dentro de los presupuestos que por error del sistema no se pueden eliminar y terminan afectando los totales del presupuesto de egresos.




**PRESIDENTE MUNICIPAL  
TEC. MARTIN ALVAREZ MARTINEZ**



**TESORERO MUNICIPAL  
CP. CLAUDIA GUADALUPE RODRIGUEZ GARCIA**



**SINDICO MUNICIPAL  
LIC. ALICIA LOURDES GONZALEZ ZAMARRIPA**



**REGIDOR DE HACIENDA  
PROF VICTOR ZENON CERDA OVIEDO**


Cuenta Pública 2015  
Estado Analítico del Activo  
Del 1 de enero al 31 de diciembre de 2015  
(Pesos)

MUNICIPIO DE VENADO

Ente Público:

Concepto	Saldo Inicial 1	Cargos del Periodo 2	Abonos del Periodo 3	Saldo Final 4=(1+2-3)	Variación del Periodo 5=(4-1)
<b>ACTIVO</b>					
<b>Activo Circulante</b>	<b>6,622,387</b>	<b>314,976,294</b>	<b>279,788,683</b>	<b>41,809,997</b>	<b>35,187,610</b>
Efectivo y Equivalentes	2,199,818	173,932,692	135,801,791	40,330,719	38,130,901
Derechos a Recibir Efectivo o Equivalentes	4,422,242	141,043,601	143,986,893	1,478,951	-2,943,291
Derechos a Recibir Bienes o Servicios	327	0	0	327	0
Inventarios	0	0	0	0	0
Almacenes	0	0	0	0	0
Estimación por Pérdida o Deterioro de Activos Circulantes	0	0	0	0	0
Otros Activos Circulantes	0	0	0	0	0
<b>Activo No Circulante</b>	<b>8,119,718</b>	<b>63,990,991</b>	<b>65,738,543</b>	<b>6,372,165</b>	<b>-1,747,553</b>
Inversiones Financieras a Largo Plazo	0	0	0	0	0
Derechos a Recibir Efectivo o Equivalentes a Largo Plazo	0	0	0	0	0
Bienes Inmuebles, Infraestructura y Construcciones en Proceso	4,680,198	62,220,742	63,062,606	3,838,333	-841,864
Bienes Muebles	1,962,055	402,849	0	2,364,904	402,849
Activos Intangibles	151,528	17,400	0	168,928	17,400
Depreciación, Deterioro y Amortización Acumulada de Bienes	0	0	0	0	0
Activos Difendos	1,325,937	1,350,000	2,675,937	0	-1,325,937
Estimación por Pérdida o Deterioro de Activos no Circulantes	0	0	0	0	0
Otros Activos no Circulantes	0	0	0	0	0
<b>TOTAL DEL ACTIVO</b>	<b>14,742,105</b>	<b>378,967,284</b>	<b>345,527,227</b>	<b>48,182,162</b>	<b>33,440,068</b>

Bajo protesta de decir verdad declaramos que los Estados Financieros y sus Notas son razonablemente correctos y responsabilidad del emisor

  
TEC. MARTÍN ALVAREZ MARTINEZ  
PRESIDENTE MUNICIPAL

  
CP CLAUDIA GUADALUPE RODRIGUEZ GARCIA  
TESORERA MUNICIPAL

  
PROF. VICTOR ZENON CERDA OVIEDO  
REGIDOR DE HACIENDA

  
SINDICATO MUNICIPAL  
H. AYUNTAMIENTO SINDICO MUNICIPAL  
Venado, S.L.P.




Cuentas Públicas 2015  
Estado de Actividades  
Del 1 de enero al 31 de diciembre de 2015 y 2014  
(Pesos)


MUNICIPIO DE VENADO

Concepto	2015	2014	Concepto	2015	2014
<b>INGRESOS Y OTROS BENEFICIOS</b>			<b>GASTOS Y OTRAS PERDIDAS</b>		
Ingresos de la Gestión	4,233,807	2,854,452	Gastos de Funcionamiento	26,337,398	3,438,451
Impuestos	1,623,696	1,371,983	Servicios Personales	15,880,442	1,891,075
Cuotas y Aportaciones de Seguridad Social	0	0	Materiales y Suministros	4,865,943	6,261,435
Contribuciones de Mejoras	0	0	Servicios Generales	7,781,214	8,778,091
Derechos	798,863	877,777	Transferencia, Asignaciones, Subsidios y Otras Ayudas	2,924,686	3,800,882
Productos de Tipo Comenta	5,540	83,232	Transferencias Internas y Asignaciones al Sector Público	1,626,827	2,129,468
Aprovechamientos de Tipo Comenta	1,794,709	551,460	Transferencias al Resto del Sector Público	0	0
Ingresos por Venta de Bienes y Servicios	0	0	Subsidios y Subvenciones	0	0
Ingresos no Comprendidos en las Fracciones de la Ley de Ingresos Casados en Ejercicios Fiscales Anteriores Pendientes de Liquidación o Pago	0	0	Ayudas Sociales	910,328	1,225,859
Participaciones, Aportaciones, Transferencias, Asignaciones, Subsidios y Otras Ayudas	130,151,684	91,804,518	Pensiones y Jubilaciones	388,543	443,707
Participaciones y Aportaciones	130,151,684	91,804,518	Transferencias a Fideicomisos, Mandatos y Contratos Anticipo	0	0
Transferencia, Asignaciones, Subsidios y Otras Ayudas	0	0	Transferencias a la Seguridad Social	0	0
Otros Ingresos y Beneficios	32,267	63,624	Donativos	0	0
Ingresos Financieros	32,267	63,624	Transferencias al Externo	0	0
Incremento por Velación de Inventarios	0	0	Participaciones y Aportaciones	0	0
Diminución del Exceso de Estimaciones por Pérdida o Delincuencia o Delincuencia	0	0	Participaciones	0	0
Diminución del Exceso de Provisiones	0	0	Aportaciones	0	0
Otros Ingresos y Beneficios Varios	0	0	Convenciones	0	0
<b>Total de Ingresos y Otros Beneficios</b>	<b>134,407,739</b>	<b>94,762,693</b>	Intereses, Comisiones y Otros Gastos de la Deuda Pública	0	0
			Intereses de la Deuda Pública	0	0
			Comisiones de la Deuda Pública	0	0
			Gastos de la Deuda Pública	0	0
			Costo por Coberturas	0	0
			Ayudas Financieras	0	0
			Otros Gastos y Pérdidas Extraordinarias	0	0
			Estimaciones, Depreciaciones, Deterioros, Obsolescencias y Amortizaciones	0	0
			Provisiones	0	0
			Diminución de Inventarios	0	0
			Aumento por Insuficiencias de Estimaciones por Pérdida o Delincuencia o Obsolescencia	0	0
			Aumento por Insuficiencias de Provisiones	0	0
			Otros Gastos	0	0
			Inversión Pública	66,828,822	66,828,822
			Inversión Pública no Capitalizable	65,736,543	65,736,543
			<b>Total de Gastos y Otras Pérdidas</b>	<b>97,091,849</b>	<b>74,068,268</b>
			<b>Resultados del Ejercicio (Ahorro/Desahorro)</b>	<b>37,406,819</b>	<b>20,694,338</b>

Bajo protesta de decir verdad declaramos que los Estados Financieros y sus Notas son razonablemente correctos y responsables del emisor

  
PROF. VICTOR ZENON CERDA OVIEDO  
REGIDOR DE HACIENDA

  
CP CLAUDIA GUADALUPE RODRIGUEZ GARCIA  
TESORERA MUNICIPAL



  
ALICIA LOURDES GONZALEZ ZAMARRIPA  
SINDICO MUNICIPAL

SINDICATURA  
H Ayuntamiento  
Venado, S.L.P


00010

Cuenta Pública 2015  
Estado de Flujos de Efectivo  
Del 1 de enero al 31 de diciembre de 2015 y 2014  
(Pesos)

MUNICIPIO DE VENADO


Concepto	2014	2013	Concepto	2014	2013
<b>Flujos de Efectivo de las Actividades de Operación</b>			<b>Flujos de Efectivo de las Actividades de Inversión</b>		
Origen			Origen		
Impuestos	134,297,282	0	Bienes Inmuebles, Infraestructura y Construcciones en Proceso	96,018	0
Cuentas y Aportaciones de Seguridad Social	1,623,696	0	Bienes Muebles	96,018	0
Contribuciones de mejoras	0	0	Otros Orígenes de Inversión	0	0
Derechos	799,863	0	Aplicación		
Productos de Tipo Corriente	2,940	0	Bienes Inmuebles, Infraestructura y Construcciones en Proceso	63,969,924	0
Aprovechamientos de Tipo Corriente	2,940	0	Bienes Muebles	63,969,924	0
Ingresos por Venta de Bienes y Servicios	1,716,506	0	Otras Aplicaciones de Inversión	402,849	0
Ingresos no Comprendidos en las Fracciones de la Ley de Ingresos Causados en Ejercicios Fiscales Anteriores Pendientes de Liquidación o Pago	0	0	Otras Aplicaciones de Inversión	17,400	0
Participaciones y Aportaciones	0	0	Flujos Netos de Efectivo por Actividades de Inversión		
Transferencias, Asignaciones y Subsidios y Otras Ayudas	130,154,277	0		-63,893,905	0
Otros Orígenes de Operación	0	0			
<b>Aplicación</b>			<b>Flujo de Efectivo de las Actividades de Financiamiento</b>		
Servicios Personales	32,273,475	0	Origen		
Materiales y Suministros	14,626,585	0	Endeudamiento Neto		
Servicios Gananciales	4,669,957	0	Interno	0	0
Transferencias Internas y Asignaciones al Sector Público	7,482,028	0	Externo	0	0
Transferencias al resto del Sector Público	1,622,554	0	Otros Orígenes de Financiamiento	0	0
Subsidios y Subvenciones	0	0	Aplicación		
Ayudas Sociales	894,206	0	Servicios de la Deuda	0	0
Pensiones y Jubilaciones	388,543	0	Interno	0	0
Transferencias a Fideicomisos, Mandatos y Contratos Anticipados	0	0	Externo	0	0
Transferencias a la Seguridad Social	0	0	Otras Aplicaciones de Financiamiento	0	0
Donativos	0	0	Flujos netos de Efectivo por Actividades de Financiamiento		
Transferencias al Exterior	0	0		0	0
Participaciones	0	0			
Aportaciones	0	0			
Convenios	0	0			
Otras Aplicaciones de Operación	2,675,603	0			
<b>Flujos Netos de Efectivo por Actividades de Operación</b>	<b>102,024,806</b>	<b>0</b>	<b>Incremento/Disminución Neto en el Efectivo y Equivalentes al Efectivo</b>	<b>30,130,901</b>	<b>0</b>
			<b>Efectivo y Equivalentes al Efectivo al Inicio del Ejercicio</b>	<b>2,199,818</b>	<b>0</b>
			<b>Efectivo y Equivalentes al Efectivo al final del Ejercicio</b>	<b>40,330,719</b>	<b>0</b>


Bajo protesta de decir verdad declaramos que los Estados financieros y sus Notas son razonablemente correctos y responsabilidad del emisor

  
TEC. VICTOR ZENON CERDA OVIEDO  
PRESIDENTE MUNICIPAL

  
LIDIA GUADALUPE RODRIGUEZ G  
TESORERA MUNICIPAL



  
LIDIA GUADALUPE RODRIGUEZ G  
TESORERA MUNICIPAL

  
LIDIA GUADALUPE RODRIGUEZ G  
TESORERA MUNICIPAL

SINDICATURA  
H Ayuntamiento  
Venado, S.L.P.

PROF. VICTOR ZENON CERDA OVIEDO  
REGIDOR DE HACIENDA

1- Balanza de Comprobación del 1/ene al 31/dic/2015

Nat. Cuenta	Nombre de la cuenta	SALDO ANTERIOR		MOVIMIENTOS		SALDO ACTUAL	
		DEUDOR	ACREEDOR	DEUDOR	ACREEDOR	DEUDOR	ACREEDOR
D 1111	EFFECTIVO	0.00	0.00	4,574,165.35	4,564,216.15	9,949.20	0.00
D 1112	BANCOS/TESORERÍA	0.00	0.00	171,558,344.97	131,237,574.84	40,320,770.13	0.00
D 1122	CUENTAS POR COBRAR A CORTO PLAZO	0.00	0.00	130,159,470.70	130,159,470.70	0.00	0.00
D 1123	DEUDOS DIVERSOS POR COBRAR A CORTO PLAZO	0.00	0.00	8,244.00	6,240.00	2,004.00	0.00
D 1124	INGRESOS POR RECUPERAR A CORTO PLAZO	0.00	0.00	4,251,638.13	4,251,638.13	0.00	0.00
D 1126	PRÉSTAMOS OTORGADOS A CORTO PLAZO	0.00	0.00	11,016,824.45	9,569,543.67	1,447,280.78	0.00
D 1129	OTROS DERECHOS A RECIBIR EFECTIVO O EQUI	0.00	0.00	29,666.39	0.00	29,666.39	0.00
D 1131	ANTICIPO A PROVEEDORES POR ADQUISICIÓN	0.00	0.00	326.70	0.00	326.70	0.00
D 1231	TERRENOS	0.00	0.00	40,000.00	0.00	40,000.00	0.00
D 1235	CONSTRUCCIONES EN PROCESO EN BIENES DI	0.00	0.00	66,139,044.84	62,877,377.94	3,261,666.90	0.00
D 1236	CONSTRUCCIONES EN PROCESO EN BIENES PF	0.00	0.00	721,894.69	185,228.48	536,666.21	0.00
D 1241	MOBILIARIO Y EQUIPO DE ADMINISTRACIÓN	0.00	0.00	563,435.29	0.00	563,435.29	0.00
D 1242	MOBILIARIO Y EQUIPO EDUCACIONAL Y RECR	0.00	0.00	12,354.94	0.00	12,354.94	0.00
D 1244	VEHICULOS Y EQUIPO DE TRANSPORTE	0.00	0.00	692,232.50	0.00	692,232.50	0.00
D 1246	MAQUINARIA, OTROS EQUIPOS Y HERRAMIE	0.00	0.00	1,096,881.16	0.00	1,096,881.16	0.00
D 1251	SOFTWARE	0.00	0.00	168,928.19	0.00	168,928.19	0.00
D 1271	ESTUDIOS, FORMULACIÓN Y EVALUACIÓN DE	0.00	0.00	2,675,937.02	2,675,937.02	0.00	0.00
A 2111	SERVICIOS PERSONALES POR PAGAR A CORTC	0.00	0.00	14,626,584.99	17,399,980.95	0.00	2,773,395.96
A 2112	SERVICIOS POR PAGAR A CORTO PLAZO	0.00	0.00	13,757,512.07	16,931,833.77	0.00	3,174,321.70
A 2113	CONTRATISTAS POR OBRAS PÚBLICAS POR PA	0.00	0.00	63,569,674.71	63,570,741.93	0.00	1,067.22
A 2115	TRANSFERENCIAS OTORGADAS POR PAGAR A	0.00	0.00	2,905,302.80	2,930,570.01	0.00	25,267.21
A 2117	RETENCIONES Y CONTRIBUCIONES POR PAGA	0.00	0.00	611,561.90	4,875,770.40	0.00	4,264,208.50
A 2119	OTRAS CUENTAS POR PAGAR A CORTO PLAZC	0.00	0.00	14,050,318.70	16,076,752.09	0.00	2,026,433.39
A 2129	OTROS DOCUMENTOS POR PAGAR A CORTO P	0.00	0.00	13,445.64	13,445.53	0.00	-0.11
A 3220	RESULTADOS DE EJERCICIOS ANTERIORES	0.00	0.00	0.00	-1,488,450.20	0.00	-1,488,450.20
A 4112	IMPUESTOS SOBRE EL PATRIMONIO	0.00	0.00	0.00	1,234,826.60	0.00	1,234,826.60
A 4117	ACCESORIOS DE IMPUESTOS	0.00	0.00	0.00	388,869.00	0.00	388,869.00
A 4143	DERECHOS POR PRESTACIÓN DE SERVICIOS	0.00	0.00	0.00	774,325.87	0.00	774,325.87
A 4149	OTROS DERECHOS	0.00	0.00	0.00	25,537.00	0.00	25,537.00
A 4151	PRODUCTOS DERIVADOS DEL USO Y APROVECH	0.00	0.00	0.00	2,600.00	0.00	2,600.00
A 4152	ENAJENACIÓN DE BIENES MUEBLES NO SUJET	0.00	0.00	0.00	2,600.00	0.00	2,600.00
A 4159	OTROS PRODUCTOS QUE GENERAN INGRESOS	0.00	0.00	0.00	340.01	0.00	340.01
A 4162	MULTAS	0.00	0.00	0.00	93,418.30	0.00	93,418.30
A 4164	REINTEGROS	0.00	0.00	15,215.50	420,654.25	0.00	405,438.75
A 4169	OTROS APROVECHAMIENTOS	0.00	0.00	0.00	1,295,851.60	0.00	1,295,851.60
A 4211	PARTICIPACIONES	0.00	0.00	2,593.30	17,013,194.36	0.00	17,010,601.06
A 4212	APORTACIONES	0.00	0.00	0.00	27,925,485.56	0.00	27,925,485.56
A 4213	CONVENIOS	0.00	0.00	0.00	85,215,597.48	0.00	85,215,597.48
A 4311	INTERESES GANADOS DE VALORES, CRÉDITO	0.00	0.00	0.00	32,267.42	0.00	32,267.42
D 5111	REMUNERACIONES AL PERSONAL DE CARÁCT	0.00	0.00	13,569,212.11	0.00	13,569,212.11	0.00
D 5112	REMUNERACIONES AL PERSONAL DE CARÁCT	0.00	0.00	183,100.00	0.00	183,100.00	0.00
D 5113	REMUNERACIONES ADICIONALES Y ESPECIAL	0.00	0.00	1,979,814.37	0.00	1,979,814.37	0.00
D 5115	OTRAS PRESTACIONES SOCIALES Y ECONÓMI	0.00	0.00	158,315.48	0.00	158,315.48	0.00
D 5121	MATERIALES DE ADMINISTRACIÓN, EMISIÓN I	0.00	0.00	638,205.03	0.00	638,205.03	0.00
D 5122	ALIMENTOS Y UTENSILIOS	0.00	0.00	432,218.99	0.00	432,218.99	0.00
D 5124	MATERIALES Y ARTÍCULOS DE CONSTRUCCIÓN	0.00	0.00	1,585,200.37	0.00	1,585,200.37	0.00
D 5125	PRODUCTOS QUÍMICOS, FARMACEUTICOS Y E	0.00	0.00	265,071.17	0.00	265,071.17	0.00
D 5126	COMBUSTIBLES, LUBRICANTES Y ADITIVOS	0.00	0.00	1,383,095.42	0.00	1,383,095.42	0.00
D 5127	VESTUARIO, BLANCOS, PRENDAS DE PROTECC	0.00	0.00	89,700.11	0.00	89,700.11	0.00
D 5129	HERRAMIENTAS, REFACCIONES Y ACCESORIO	0.00	0.00	272,451.73	0.00	272,451.73	0.00
D 5131	SERVICIOS BASICOS	0.00	0.00	5,991,127.88	0.00	5,991,127.88	0.00
D 5132	SERVICIOS DE ARRENDAMIENTO	0.00	0.00	26,993.20	0.00	26,993.20	0.00

Julio 6/2015

1 - Balanza de Comprobación del mes de Diciembre al 31/dic/2015

Nat. Cuenta	Nombre de la cuenta	SALDO ANTERIOR		MOVIMIENTOS		SALDO ACTUAL	
		DEUDOR	ACREEDOR	DEUDOR	ACREEDOR	DEUDOR	ACREEDOR
D 5133	SERVICIOS PROFESIONALES, CIENTÍFICOS Y TI	0.00	0.00	192,624.03	0.00	192,624.03	0.00
D 5134	SERVICIOS FINANCIEROS, BANCARIOS Y COMI	0.00	0.00	38,779.30	0.00	38,779.30	0.00
D 5135	SERVICIOS DE INSTALACIÓN, REPARACIÓN, M	0.00	0.00	456,387.43	0.00	456,387.43	0.00
D 5136	SERVICIOS DE COMUNICACIÓN SOCIAL Y PUB	0.00	0.00	60,280.00	0.00	60,280.00	0.00
D 5137	SERVICIOS DE TRASLADO Y VIÁTICOS	0.00	0.00	181,084.39	0.00	181,084.39	0.00
D 5138	SERVICIOS OFICIALES	0.00	0.00	815,861.47	0.00	815,861.47	0.00
D 5139	OTROS SERVICIOS GENERALES	0.00	0.00	18,076.00	0.00	18,076.00	0.00
D 5212	TRANSFERENCIAS INTERNAS AL SECTOR PÚBLI	0.00	0.00	1,626,826.98	0.00	1,626,826.98	0.00
D 5241	AYUDAS SOCIALES A PERSONAS	0.00	0.00	734,815.59	0.00	734,815.59	0.00
D 5243	AYUDAS SOCIALES A INSTITUCIONES	0.00	0.00	175,512.42	0.00	175,512.42	0.00
D 5251	PENSIONES	0.00	0.00	388,543.02	0.00	388,543.02	0.00
D 5611	CONSTRUCCIÓN EN BIENES NO CONTABILIZAI	0.00	0.00	65,738,543.44	0.00	65,738,543.44	0.00
D 8110	LEY DE INGRESOS ESTIMADO	0.00	0.00	130,877,211.00	0.00	130,877,211.00	0.00
A 8120	LEY DE INGRESOS POR EJECUTAR	0.00	0.00	134,393,300.03	169,557,753.42	38,662,733.62	35,164,453.39
D 8130	MODIFICACIONES A LA LEY DE INGRESOS EST	0.00	0.00	38,662,733.62	0.00	38,662,733.62	0.00
A 8140	LEY DE INGRESOS DEVENGADA	0.00	0.00	134,411,108.83	134,411,108.83	0.00	0.00
A 8150	LEY DE INGRESOS RECAUDADA	0.00	0.00	17,808.80	0.00	0.00	0.00
A 8210	PRESUPUESTO DE EGRESOS APROBADO	0.00	0.00	97,765,575.77	95,778,731.31	1,986,844.46	0.00
D 8220	PRESUPUESTO DE EGRESOS POR EJERCER	0.00	0.00	46,977,487.26	13,865,852.03	0.00	0.00
A 8230	PRESUPUESTO DE EGRESOS MODIFICADO	0.00	0.00	95,778,731.31	95,254,287.30	524,444.01	0.00
D 8240	PRESUPUESTO DE EGRESOS COMPROMETIDO	0.00	0.00	95,253,984.30	93,583,795.91	1,670,188.39	0.00
D 8250	PRESUPUESTO DE EGRESOS DEVENGADO	0.00	0.00	93,583,795.91	93,583,795.91	0.00	0.00
D 8260	PRESUPUESTO DE EGRESOS EJERCIDO	0.00	0.00	93,583,795.91	0.00	93,583,795.91	0.00
D 8270	PRESUPUESTO DE EGRESOS PAGADO	0.00	0.00	93,583,795.91	0.00	93,583,795.91	0.00
Sumas =>		0.00	0.00	1,561,568,971.60	1,561,569,274.60	412,489,219.71	412,489,522.71

ANALIZAR DIFERENCIA => -303.00

*[Handwritten signatures]*


Cuenta Pública  
Estado Analítico de la Deuda y Otros Pasivos  
Del 1 de enero al 31 de diciembre de 2015

00003

Ente Público: Poder Ejecutivo


Denominación de las Deudas	Moneda de Contratación	Institución o País Acreedor	Saldo Inicial del Periodo	Saldo Final del Periodo
<b>DEUDA PÚBLICA</b>				
<b>Deuda Interna</b>				
Corto Plazo				
Instituciones de Crédito			0	0
Títulos y Valores			0	0
Arrendamientos Financieros			0	0
<b>Deuda Externa</b>				
Organismos Financieros Internacionales			0	0
Deuda Bilateral			0	0
Títulos y Valores			0	0
Arrendamientos Financieros			0	0
<b>Subtotal a Corto Plazo</b>			<b>0</b>	<b>0</b>
<b>Deuda Externa</b>				
Largo Plazo				
Instituciones de Crédito			0	0
Títulos y Valores			0	0
Arrendamientos Financieros			0	0
Organismos Financieros Internacionales			0	0
Deuda Bilateral			0	0
Títulos y Valores			0	0
Arrendamientos Financieros			0	0
<b>Subtotal a Largo Plazo</b>			<b>0</b>	<b>0</b>
<b>Otros Pasivos</b>				
<b>Total de Deuda y Otros Pasivos</b>	Pesos	México	<b>16,230,555</b>	<b>12,264,694</b>
			<b>16,230,555</b>	<b>12,264,694</b>

Bajo protesta de decir verdad declaramos que los Estados Financieros y sus Notas son razonablemente correctos y responsabilidad del emisor

  
TEC. MARTÍN ALVAREZ MARTINEZ  
PRESIDENTE MUNICIPAL




CP. CLAUDIA GUADALUPE RODRIGUEZ GARCIA  
TESORERA MUNICIPAL

  
LIC. ALICIA LOURDES GONZALEZ ZAMARRIPA  
SINDICO MUNICIPAL

PROF. VICTOR ZENON CERDA OMEDO  
REGIDOR DE HACIENDA

**Municipio de Venado, S.L.P.**  
**Estado Analítico de la Deuda y Otros Pasivos**  
**Del 1 de enero al 31 de diciembre**

<b>DEUDA PÚBLICA</b>				
<b>Corto Plazo</b>				
<b>Deuda Interna</b>		<b>NO APLICA</b>		
Instituciones de Crédito				
Títulos y Valores				
Arrendamientos Financieros				
<b>Deuda Externa</b>				
Organismos Financieros Internacionales				
Deuda Bilateral				
Títulos y Valores				
Arrendamientos Financieros				
<b>Subtotal Corto Plazo</b>				
<b>Largo Plazo</b>				
<b>Deuda Interna</b>				
Instituciones de Crédito				
Títulos y Valores				
Arrendamientos Financieros				
<b>Deuda Externa</b>				
Organismos Financieros Internacionales				
Deuda Bilateral				
Títulos y Valores				
Arrendamientos Financieros				
<b>Subtotal Largo Plazo</b>				
<b>Otros Pasivos</b>				
<b>Total Deuda y Otros Pasivos</b>				



**(NOMBRE COMPLETO)  
PRESIDENTE MUNICIPAL**



**(NOMBRE COMPLETO)  
SINDICO MUNICIPAL**  
H. Ayuntamiento  
Venado, S.L.P.



**(NOMBRE COMPLETO)  
TESORERO MUNICIPAL**


**(NOMBRE COMPLETO)  
REGIDOR DE HACIENDA**





Municipio de V, S.L.P.  
Endeudamiento Neto

Del 1 de enero al 31 de diciembre de 2015

Contratación	Colocación	Financiamiento Neto
Créditos Bancarios	NO APLICA	
Total Créditos Bancarios		
Otros Instrumentos de Deuda		
Total Otros Instrumentos de Deuda		
Total		

  
 (NOMBRE COMPLETO)  
 PRESIDENTE MUNICIPAL

  
 (NOMBRE COMPLETO)  
 SINDICADO MUNICIPAL  
 H. Ayuntamiento  
 Venado, S.L.P.

  
 Claudia Guadalupe Rodríguez Gordo  
 (NOMBRE COMPLETO)  
 TESORERO MUNICIPAL

\_\_\_\_\_  
 (NOMBRE COMPLETO)  
 REGIDOR DE HACIENDA



**Cuenta Pública 2015**  
**MUNICIPIO DE VENADO**  
**Intereses de la Deuda**  
**Del 1 de enero al 31 de diciembre de 2015**

000007

Identificación de Crédito o Instrumento	Devengado	Pagado
<b>Créditos Bancarios</b>		
<b>Total de Intereses de Créditos Bancarios</b>	<b>0</b>	<b>0</b>



<b>Otros Instrumentos de Deuda</b>		
<b>Total de Intereses de Otros Instrumentos de Deuda</b>	<b>0</b>	<b>0</b>

<b>TOTAL</b>	<b>0</b>	<b>0</b>
--------------	----------	----------

  
 \_\_\_\_\_  
 TEC. MARTIN ALVAREZ MARTINEZ  
 PRESIDENTE MUNICIPAL

\_\_\_\_\_  
 PROF. VICTOR ZENON CERDA OVIEDO  
 REGIDOR DE HACIENDA

  
 \_\_\_\_\_  
 CP. CLAUDIA GUADALUPE RODRIGUEZ GARCIA  
 TENDERA MUNICIPAL

  
  
 \_\_\_\_\_  
 LIC. ALICIA LOURDES GONZALEZ ZAMARRIPA  
 SINDICO MUNICIPAL

**SINDICATURA**  
 H. Ayuntamiento  
 Venado, S.L.R.

**Municipio de Venado, S.L.P.**  
**Intereses de la Deuda**  
**Del 1 de enero al 31 de diciembre de 2015**

<b>Créditos Bancarios</b>		
	<b>NO APLICA</b>	
<b>Total Créditos Bancarios</b>		
<b>Otros Instrumentos de Deuda</b>		
<b>Total Otros Instrumentos de Deuda</b>		
<b>Total</b>		

  
 \_\_\_\_\_  
 (NOMBRE COMPLETO)  
 PRESIDENTE MUNICIPAL

  
*Aracelia Guadalupe*  
 \_\_\_\_\_  
 (NOMBRE COMPLETO)  
 TESORERO MUNICIPAL

  
 \_\_\_\_\_  
 (NOMBRE COMPLETO)  
 SINDICO MUNICIPAL

\_\_\_\_\_  
 (NOMBRE COMPLETO)  
 REGIDOR DE HACIENDA

H. Ayuntamiento  
 Venado, S.L.P.

6.000.9

Cuenta Pública 2015  
MUNICIPIO DE VERIADO  
Estado Analítico de Ingresos  
Del 1 de enero al 31 de diciembre de 2015

Rúbrica de Ingresos	Estimado (1)	Ampliaciones y Reducciones (2)	Ingreso Modificado (3=1+2)	Devengado (4)	Recaudado (5)	Diferencia (6=5-1)
Impuestos	4,540,000	0	4,540,000	1,623,696	1,623,696	0
Cuotas y Aportaciones de Seguridad Social	0	0	0	0	0	0
Contribuciones de Mejoras	3,400,000	0	3,400,000	0	0	0
Derechos	2,922,000	25,537	2,947,537	799,863	799,863	0
Productos	401,100	0	401,100	5,540	5,540	0
Comente	398,500	0	398,500	2,940	2,940	0
Capital	2,600	0	2,600	2,600	2,600	0
Aprovechamientos	16,986,611	0	16,986,611	1,809,924	1,809,924	0
Comente	16,986,611	0	16,986,611	1,809,924	1,809,924	0
Capital	0	0	0	0	0	0
Ingresos por Ventas de Bienes y Servicios	0	0	0	0	0	0
Participaciones y Aportaciones	101,648,154	38,637,197	140,285,351	130,156,871	130,154,277	28,506,123
Transferencias, Asignaciones, Subsidios y Otras Ayudas	979,346	0	979,346	0	0	0
Ingresos Derivados de Financiamientos	0	0	0	0	0	0
<b>Total</b>	<b>130,877,211</b>	<b>38,662,734</b>	<b>169,539,945</b>	<b>134,411,109</b>	<b>134,393,300</b>	<b>28,506,123</b>
			Ingresos excepcionales*			

Estado Analítico de Ingresos por Fuente de Financiamiento	Estimado (1)	Ampliaciones y Reducciones (2)	Ingreso Modificado (3=1+2)	Devengado (4)	Recaudado (5)	Diferencia (6=5-1)
Ingresos del Gobierno	129,897,865	38,662,734	168,560,599	134,411,109	134,393,300	28,506,123
Impuestos	4,540,000	0	4,540,000	1,623,696	1,623,696	0
Contribuciones de Mejoras	3,400,000	0	3,400,000	0	0	0
Derechos	2,922,000	25,537	2,947,537	799,863	799,863	0
Productos	401,100	0	401,100	5,540	5,540	0
Comente	398,500	0	398,500	2,940	2,940	0
Capital	2,600	0	2,600	2,600	2,600	0
Aprovechamientos	16,986,611	0	16,986,611	1,809,924	1,809,924	0
Comente	16,986,611	0	16,986,611	1,809,924	1,809,924	0
Capital	0	0	0	0	0	0
Participaciones y Aportaciones	101,648,154	38,637,197	140,285,351	130,156,871	130,154,277	28,506,123
Transferencias, Asignaciones, Subsidios y Otras Ayudas	0	0	0	0	0	0
Ingresos de Organismos y Empresas	979,346	0	979,346	0	0	0
Cuotas y Aportaciones de Seguridad Social	0	0	0	0	0	0
Ingresos por Ventas de Bienes y Servicios	0	0	0	0	0	0
Transferencias, Asignaciones, Subsidios y Otras Ayudas	979,346	0	979,346	0	0	0
Ingresos derivados de financiamiento	0	0	0	0	0	0
Ingresos Derivados de Financiamientos	0	0	0	0	0	0
<b>Total</b>	<b>130,877,211</b>	<b>38,662,734</b>	<b>169,539,945</b>	<b>134,411,109</b>	<b>134,393,300</b>	<b>28,506,123</b>
			Ingresos excepcionales*			

\* Los ingresos excepcionales se presentan para efectos de cumplimiento de la Ley General de Contabilidad Gubernamental y el importe reflejado debe ser siempre mayor a cero

TEC. WALTER VAREZ MARTINEZ  
PRESIDENTE MUNICIPAL

CP. CLAUDIA GUADALUPE RODRIGUEZ GARCIA  
TESORERA MUNICIPAL

08/02/20



*Julio Cesar*  
LUCA JULIO CESAR GONZALEZ ZARRIYA  
H. AYOUBRE  
VENADO, S.L.P.


PROF. VICTOR ZENON CERDA OMBED  
REGIDOR DE HACIENDA

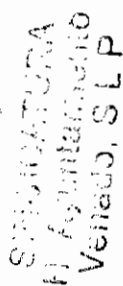
1000001

**Cuenta Pública 2015**  
**MUNICIPIO DE VENADO**  
**Estado Analítico del Ejercicio del Presupuesto de Egresos**  
**Clasificación Administrativa**  
**Del 1 de enero al 31 de diciembre de 2015**

Concepto	Aprobado 1	Ampliaciones/ (Reducciones) 2	Egresos		Devengado 4	Pagado 5	Subejercicio 8 = (3 + 4)
			Modificado 3 = (1 + 2)	0			
SIN RAMO O DEPENDENCIA	130,877,211	-33,111,635	97,765,576	0	95,253,964	93,583,796	2,511,591
<b>Total del Gasto</b>	<b>130,877,211</b>	<b>-33,111,635</b>	<b>97,765,576</b>	<b>0</b>	<b>95,253,964</b>	<b>93,583,796</b>	<b>2,511,591</b>

  
 PROF. VICTOR ZENON CERDA OVIEDO  
 PRESIDENTE MUNICIPAL

  
 CP CLAUDIA GUADALUPE RODRIGUEZ GARCIA  
 TESORERA MUNICIPAL

  
 SECRETARÍA DE  
 AYUNTAMIENTO  
 Venado, S.L.P.

PROF. VICTOR ZENON CERDA OVIEDO  
 REGIDOR DE HACIENDA

**Cuenta Pública 2015  
MUNICIPIO DE VENADO**  
Estado Analítico del Ejercicio del Presupuesto de Egresos  
Clasificación Económica (por Tipo de Gasto)  
Del 1 de enero al 31 de diciembre de 2015

Concepto	Aprobado 1	Ampliaciones/ (Reducciones) 2	Egresos		Pagado 5	Subejercicio 6 = ( 3 - 4 )
			Modificado 3 = ( 1 + 2 )	Devengado 4		
Gasto Corriente	53,162,620	-23,296,269	29,866,351	29,545,255	27,876,134	321,096
Gasto de Capital	74,614,591	-6,715,366	67,899,225	65,708,729	65,707,662	2,190,496
Amortización de la Deuda y Disminución de Pasivos	3,100,000	-3,100,000	0	0	0	0
<b>Total del Gasto</b>	<b>130,877,211</b>	<b>-33,111,635</b>	<b>97,765,576</b>	<b>95,253,984</b>	<b>93,583,796</b>	<b>2,511,591</b>

TEC. MARTIN ALVAREZ MARTINEZ  
PRESIDENTE MUNICIPAL

PROF. VICTOR ZENON CERDA OVIEDO  
REGIDOR DE HACIENDA

CP CLAUDIA GUADALUPE RODRIGUEZ GARCIA  
TESORERA MUNICIPAL

LIC. CLAUDIA LUDRDES GONZALEZ ZAMARRIPA  
SINDICO MUNICIPAL

SINDICO MUNICIPAL  
H. Ayuntamiento  
Venado, P.L.S. Opaco


CUENTA PÚBLICA 2015  
 MUNICIPIO DE VENADO  
 Estado Analítico del Ejercicio del Presupuesto de Egresos  
 Clasificación por Objeto del Gasto (Capítulo y Concepto)  
 Del 1 de enero al 31 de diciembre de 2015

Concepto	1 Aprobado	2 Ampliaciones/ (Reducciones)	3 = (1 + 2) Egresos Modificado	4 Devengado	5 Pagado	6 = (3 - 4) Subejercicio
<b>Servicios Personales</b>	<b>31,817,480</b>	<b>-15,600,882</b>	<b>18,216,598</b>	<b>15,890,442</b>	<b>14,826,585</b>	<b>3,386,127</b>
Remuneraciones al Personal de Carácter Permanente	13,337,773	555,202	13,892,975	13,569,212	13,224,861	323,763
Remuneraciones al Personal de Carácter Transitorio	567,000	-393,900	183,100	183,100	0	0
Remuneraciones Adicionales y Especiales	3,679,678	-1,697,499	1,982,178	1,979,814	1,060,308	2,364
Seguridad Social	0	0	0	0	0	0
Otras Prestaciones Sociales y Económicas	14,233,000	-14,074,885	158,315	158,315	158,315	0
Previsiones	0	0	0	0	0	0
Pago de Estímulos a Servidores Públicos	0	0	0	0	0	0
<b>Materiales y Suministros</b>	<b>7,468,046</b>	<b>-2,682,135</b>	<b>4,785,911</b>	<b>4,685,943</b>	<b>4,589,957</b>	<b>119,968</b>
Materiales de Administración, Emisión de Documentos y Artículos Oficiales	1,132,493	-397,070	735,394	638,205	611,806	97,189
Alimentos y Utensilios	1,189,000	-755,781	432,219	432,219	394,080	0
Materiales Primas y Materiales de Producción y Comercialización	0	0	0	0	0	0
Materiales y Artículos de Construcción y de Reparación	1,729,817	-143,002	1,586,616	1,565,200	1,568,870	1,415
Productos Químicos, Farmacéuticos y de Laboratorio	440,000	-153,564	286,436	265,071	265,071	21,365
Combustibles, Lubricantes y Aditivos	1,892,395	-509,280	1,383,095	1,383,095	1,377,978	0
Vestuario, Blancos, Prendas de Protección y Artículos Deportivos	387,131	-297,430	89,700	89,700	89,700	0
Materiales y Suministros Para Seguridad	0	0	0	0	0	0
Herramientas, Refacciones y Accesorios Menores	888,480	-426,029	272,452	272,452	272,452	0
<b>Servicios Generales</b>	<b>10,971,813</b>	<b>-3,181,396</b>	<b>7,790,217</b>	<b>7,780,911</b>	<b>7,482,028</b>	<b>9,307</b>
Servicios Básicos	6,209,330	-218,202	5,991,128	5,991,128	5,981,548	0
Servicios de Arrendamiento	402,100	-425,107	26,983	26,983	16,908	0
Servicios Profesionales, Científicos, Técnicos y Otros Servicios	450,127	-257,503	192,624	192,624	177,544	0
Servicios Financieros, Bancarios y Comerciales	54,647	-16,068	38,779	38,779	33,845	0
Servicios de Instalación, Reparación, Mantenimiento y Conservación	735,005	-269,614	465,391	456,387	424,284	9,004
Servicios de Comunicación Social y Publicidad	253,000	-192,720	60,280	60,280	55,640	0
Servicios de Traslado y Viáticos	432,550	-271,466	161,084	160,781	177,712	0
Servicios Oficiales	1,848,000	-1,032,139	815,861	815,861	824,481	0
Otros Servicios Generales	516,655	-498,579	18,076	18,076	18,076	0
<b>Transferencias, Asignaciones, Subsidios y Otras Ayudas</b>	<b>4,781,310</b>	<b>-1,835,612</b>	<b>2,925,698</b>	<b>2,925,698</b>	<b>2,905,303</b>	<b>0</b>
Transferencias Internas y Asignaciones al Sector Público	2,539,655	-910,025	1,629,627	1,626,827	1,622,554	0
Transferencias al Resto del Sector Público	0	0	0	0	0	0
Subsidios y Subvenciones	0	0	0	0	0	0
Ayudas Sociales	1,795,455	-885,127	910,328	910,328	894,206	0
Pensiones y Jubilaciones	428,000	-40,457	388,543	388,543	388,543	0
Transferencias a Fideicomisos, Mandatos y Otros Análogos	0	0	0	0	0	0
Transferencias a la Seguridad Social	0	0	0	0	0	0
Donativos	0	0	0	0	0	0
Transferencias al Exterior	0	0	0	0	0	0
<b>Bienes Muebles, Inmuebles e Intangibles</b>	<b>148,841</b>	<b>273,406</b>	<b>420,249</b>	<b>420,249</b>	<b>420,249</b>	<b>0</b>
Mobiliario y Equipo de Administración	97,983	-53,564	44,399	44,399	44,399	0
Mobiliario y Equipo Educativo y Recreativo	0	9,250	9,250	9,250	9,250	0
Equipo e Instrumental Médico y de Laboratorio	0	0	0	0	0	0
Vehículos y Equipo de Transporte	0	349,200	349,200	349,200	349,200	0
Equipo de Defensa y Seguridad	0	0	0	0	0	0
Maquinaría, Otros Equipos y Herramientas	17,050	-17,050	0	0	0	0
Activos Biológicos	0	0	0	0	0	0
Bienes Inmuebles	0	0	0	0	0	0
Activos Intangibles	31,828	-14,428	17,400	17,400	17,400	0
<b>Inversión Pública</b>	<b>72,611,900</b>	<b>-6,985,016</b>	<b>65,626,932</b>	<b>63,570,742</b>	<b>63,569,875</b>	<b>2,056,999</b>
Obras Públicas en Bienes de Dominio Público	71,261,950	-7,521,684	63,740,266	61,496,847	61,496,847	2,241,419
Obras Públicas en Bienes Propios	0	536,666	536,666	721,895	721,895	0
Proyectos Productivos y Acciones de Fomento	1,350,000	0	1,350,000	1,350,000	1,350,000	0


*[Handwritten signatures and initials]*


Cuenta Publica 2015  
 MUNICIPIO DE VEMADO  
 Estado Analítico del Ejercicio del Presupuesto de Egresos  
 Clasificación por Objeto del Gasto (Capítulo y Concepto)  
 Del 1 de enero al 31 de diciembre de 2015

Concepto	Aprobado 1	Ampliaciones/ Reducciones) 2	Egresos Modificado 3 = (1 + 2)	Devengado 4	Pagado 5	Subejercicio 6 = (3 - 4)
<b>Inversiones Financieras y Otras Provisiones</b>						
Inversiones Para el Fomento de Actividades Productivas	0	0	0	0	0	0
Acciones y Participaciones de Capital	0	0	0	0	0	0
Compra de Títulos y Valores	0	0	0	0	0	0
Concesión de Prestamos	0	0	0	0	0	0
Inversiones en Fideicomisos, Mandatos y Otros Análogos	0	0	0	0	0	0
Otras Inversiones Financieras	0	0	0	0	0	0
Provisiones para Contingencias y Otras erogaciones Especiales	0	0	0	0	0	0
<b>Participaciones y Aportaciones</b>						
Participaciones	0	0	0	0	0	0
Aportaciones	0	0	0	0	0	0
Convenios	0	0	0	0	0	0
<b>Deuda Pública</b>						
Amortización de la Deuda Pública	3,100,000	-3,100,000	0	0	0	0
Intereses de la Deuda Pública	0	0	0	0	0	0
Comisiones de la Deuda Pública	0	0	0	0	0	0
Gastos de la Deuda Pública	0	0	0	0	0	0
Costo por Coberturas	0	0	0	0	0	0
Apoyos Financieros	0	0	0	0	0	0
Aduenos de Ejercicios Frecates Anteriores (Adefas)	3,100,000	-3,100,000	0	0	0	0
<b>Total del Gasto</b>	<b>130,877,211</b>	<b>-33,111,535</b>	<b>97,765,576</b>	<b>95,253,884</b>	<b>93,683,796</b>	<b>2,511,591</b>

  
 TEC. MARTÍN ALVAREZ MARTÍNEZ  
 PRESIDENTE MUNICIPAL

PROF. VÍCTOR ZENÓN CERDA OVIEDO  
 REGIDOR DE HACIENDA

  
 CP. CLAUDIA GUADALUPE RODRIGUEZ GARCIA  
 TESORERA MUNICIPAL

  
 LIC. MARCO ANTONIO GONZÁLEZ ZAMARRIPA  
 SINDICO MUNICIPAL

SINDICATURA  
 H. Ayuntamiento  
 Vemado, S.L.P.

Piuvu



**Cuenta Pública 2015**  
**MUNICIPIO DE VENADO**  
**Estado Analítico del Ejercicio del Presupuesto de Egresos**  
**Clasificación Funcional (Finalidad y Función)**  
**Del 1 de enero al 31 de diciembre de 2015**


Concepto	Aprobado	Aplicaciones/ (Reducciones)	Egresos		Pagado	Subejercicio
			Modificado 3 = (1 + 2)	Devengado 4		
<b>Gobierno</b>	<b>58,776,614</b>	<b>-30,914,329</b>	<b>27,861,284</b>	<b>25,423,936</b>	<b>23,776,949</b>	<b>2,437,348</b>
Legislación	0	120,528	120,528	120,528	120,528	0
Justicia	0	0	0	0	0	0
Coordinación de la Política de Gobierno	0	0	0	0	0	0
Relaciones Exteriores	0	0	0	0	0	0
Asuntos Exteriores y Hacendarios	0	0	0	0	0	0
Seguridad Nacional	45,210,792	-21,351,563	23,859,228	23,408,723	21,761,736	450,505
Asuntos de Orden Público y de Seguridad Interior	0	0	0	0	0	0
Otros Servicios Generales	1,788,630	-13,405	1,775,224	1,775,224	1,775,224	0
	11,776,192	-9,669,889	2,106,304	119,461	119,461	1,986,843
<b>Desarrollo Social</b>	<b>66,023,044</b>	<b>1,142,672</b>	<b>69,165,716</b>	<b>69,091,472</b>	<b>69,070,010</b>	<b>74,244</b>
Protección Ambiental	1,728,887	1,416,363	3,145,250	3,071,009	3,071,009	74,242
Vivienda y Servicios a la Comunidad	35,259,930	612,158	35,889,088	35,889,088	35,863,747	0
Salud	812,992	23,304	836,296	836,295	831,973	1
Recreación, Cultura y Otras Manifestaciones Sociales	21,799,054	0	21,799,054	21,799,054	21,799,054	0
Educación	6,355,431	-175,588	6,179,843	6,179,843	6,178,893	0
Protección Social	1,815,750	-565,121	1,250,629	1,250,629	1,236,779	0
Otros Asuntos Sociales	234,000	-169,445	85,555	85,555	85,555	0
<b>Desarrollo Económico</b>	<b>978,553</b>	<b>-239,977</b>	<b>738,576</b>	<b>738,576</b>	<b>738,537</b>	<b>0</b>
Asuntos Económicos, Comerciales y Laborales en General	0	0	0	0	0	0
Agropecuaria, Silvicultura, Pesca y Caza	562,725	0	562,725	562,725	562,725	0
Combustibles y Energía	0	0	0	0	0	0
Minería, Manufacturas y Construcción	0	0	0	0	0	0
Transporte	0	20,000	20,000	20,000	20,000	0
Comunicaciones	0	0	0	0	0	0
Turismo	394,000	-245,549	138,451	138,451	136,712	0
Ciencia, Tecnología e Innovación	31,828	-14,428	17,400	17,400	17,400	0
Otras Industrias y Otros Asuntos Económicos	0	0	0	0	0	0
<b>Otras no Clasificadas en Funciones Anteriores</b>	<b>3,100,000</b>	<b>-3,100,000</b>	<b>0</b>	<b>0</b>	<b>0</b>	<b>0</b>
Transacciones de la Deuda Pública / Costo Financiero de la Deuda	0	0	0	0	0	0
Transferencias, Participaciones y Aportaciones entre Diferentes Niveles y Ordenes de Gobierno	0	0	0	0	0	0
Saneamiento del Sistema Financiero	0	0	0	0	0	0
Adeudos de Ejercicios Fiscales Anteriores	3,100,000	-3,100,000	0	0	0	0
<b>Total del Gasto</b>	<b>130,877,211</b>	<b>-33,111,635</b>	<b>97,765,576</b>	<b>95,253,984</b>	<b>93,593,796</b>	<b>2,511,591</b>

TEC. MARTÍN J. VAREZ MARTÍNEZ  
 PRESIDENTE MUNICIPAL

CP. CLAUDIA GUDALUPE RODRÍGUEZ GARCÍA  
 TESORERA MUNICIPAL

50000

PROF. VICTOR ZENONI CERDA OVIEDO  
RESIDOR DE HACIENDA


  
UC ALICIA LOURDES GONZALEZ  
SNP COMUNICACION  
H. Ayuntamiento  
Veradero, S.L.P.

9.0000

**Cuenta Pública 2015**  
**MUNICIPIO DE VENADO**  
**Gasto por Categoría Programática**  
**Del 1 de enero al 31 de diciembre de 2015**

Programas	Concepto	Aprobado 1	Ampliaciones/ (Reducciones) 2	Egresos	Divengado 4	Pagado 5	Subejercicio 6 = (3 + 4)
				Modificado 3 = (1 + 2)			
Subsidios: Sector Social y Privado o Entidades Federativas y Municipios		126,412,111	-29,081,671	97,330,440	94,818,848	93,164,782	2,511,591
Sujetos a Reglas de Operación		0	0	0	0	0	0
Otros Subsidios		0	0	0	0	0	0
Desempeño de las Funciones		125,883,111	-29,041,214	96,941,897	94,430,305	92,776,239	2,511,591
Prestación de Servicios Públicos		125,883,111	-29,041,214	96,941,897	94,430,305	92,776,239	2,511,591
Provisión de Bienes Públicos		0	0	0	0	0	0
Planación, seguimiento y evaluación de políticas públicas		0	0	0	0	0	0
Promoción y fomento		0	0	0	0	0	0
Regulación y supervisión		0	0	0	0	0	0
Funciones de las Fuerzas Armadas (Únicamente Gobierno Federal)		0	0	0	0	0	0
Específicos		0	0	0	0	0	0
Proyectos de Inversión		0	0	0	0	0	0
Administrativos y de Apoyo		0	0	0	0	0	0
Apoyo al proceso presupuestario y para mejorar la eficiencia institucional		0	0	0	0	0	0
Apoyo a la función pública y al mejoramiento de la gestión		0	0	0	0	0	0
Operadores ajenos		0	0	0	0	0	0
Compras		0	0	0	0	0	0
Obligaciones de cumplimiento de resolución jurisdiccional		0	0	0	0	0	0
Desastres Naturales		0	0	0	0	0	0
Obligaciones		429,000	-40,457	388,543	388,543	388,543	0
Pensionales y jubilaciones		429,000	-40,457	388,543	388,543	388,543	0
Aportaciones a la seguridad social		0	0	0	0	0	0
Aportaciones a fondos de estabilización		0	0	0	0	0	0
Aportaciones a fondos de inversión y reestructura de pensiones		0	0	0	0	0	0
Programas de Gasto Federalizado (Gobierno Federal)		0	0	0	0	0	0
Gasto Federalizado		0	0	0	0	0	0
Participaciones a entidades federativas y municipios		0	0	0	0	0	0
Costo financiero, deuda o apoyos a deudores y ahorradores de la banca		0	0	0	0	0	0
Aduanos de ejércidos fiscales anteriores		3,100,000	-3,100,000	0	0	0	0
<b>Total del Gasto</b>		<b>129,512,111</b>	<b>-32,181,671</b>	<b>97,330,440</b>	<b>94,818,848</b>	<b>93,164,782</b>	<b>2,511,591</b>

  
 TEC MARTIN ALVAREZ MARTINEZ  
 PRESIDENTE MUNICIPAL

  
 CP CLAUDIA GUADALUPE RODRIGUEZ GARCIA  
 TESOQUERA MUNICIPAL

PROF. VICTOR ZENON CERDA OVEDO  
 REGIDOR DE HACIENDA

  
 LIC. JUDIA DELIBES PONZAS DE ZAMARRIPA  
 SINDICADO MUNICIPAL

**SINDICATURA**  
**H Ayuntamiento**  
 Venado

L. vvv

Ejercicio del Presupuesto	Presupuesto		Presupuesto Vigente	Presupuesto Comprometido	Presupuesto Disponible para		Comprometido		Presupuesto		Ejercido	Pagado	Cuentas por Pagar (Deuda)
	de Egresos Aprobado	Ampliaciones/Reducciones			Compro-meter	5=(3-4)	No	Presupuesto Sin	Deven-gar	8=(3-6)			
Responsable, Programa, Actividad y Partida Genérica	1	2	3	4	5=(3-4)	6	7=(4-6)	8=(3-6)	9	10	11=(6-10)		
TESORERIA	50,109,734.00	-26,670,817.41	23,438,916.59	23,438,916.59	0.00	22,988,411.51	450,505.08	450,505.08	21,318,987.34	21,319,290.34	1,669,121.17		
ADMINISTRACION	45,215,634.00	-22,600,396.29	22,615,237.71	22,615,237.71	0.00	22,164,732.63	450,505.08	450,505.08	20,511,430.47	20,511,733.47	1,652,999.16		
ADMINISTRACION RAMO 28	40,213,601.00	-20,307,349.17	19,906,251.83	19,906,251.83	0.00	19,502,049.15	404,202.68	404,202.68	17,901,061.15	17,901,364.15	1,600,685.00		
DIETAS	2,427,000.00	-541,040.01	1,885,959.99	1,885,959.99	0.00	1,609,228.29	276,731.70	276,731.70	1,530,538.59	1,530,538.59	78,689.70		
SUELDOS BASE AL PERSONAL PERMANENTE	6,860,999.00	2,332,834.64	9,193,833.64	9,193,833.64	0.00	9,193,105.97	727.67	727.67	8,973,747.39	8,973,747.39	219,358.58		
SUELDOS BASE AL PERSONAL EVENTUAL	385,000.00	-383,900.00	1,100.00	1,100.00	0.00	1,100.00	0.00	0.00	1,100.00	1,100.00	0.00		
PRIMAS DE VACACIONES, DOMINICAL Y GRATI	3,427,000.00	-1,771,548.19	1,655,451.81	1,655,451.81	0.00	1,655,451.81	0.00	0.00	749,281.49	749,281.49	906,170.32		
HORAS EXTRAORDINARIAS	173,250.00	-103,027.20	70,222.80	70,222.80	0.00	67,859.38	2,363.42	2,363.42	56,261.97	56,261.97	11,597.41		
INDENIZACIONES	14,200,000.00	-14,041,684.52	158,315.48	158,315.48	0.00	158,315.48	0.00	0.00	158,315.48	158,315.48	0.00		
OTRAS PRESTACIONES SOCIALES Y ECONOMIC	33,000.00	-33,000.00	0.00	0.00	0.00	0.00	0.00	0.00	0.00	0.00	0.00		
MATERIALES, ÚTILES Y EQUIPOS MENORES DE	513,400.00	8,863.56	522,263.56	522,263.56	0.00	475,075.01	47,188.55	47,188.55	473,002.79	473,002.79	2,072.22		
MATERIALES Y ÚTILES DE IMPRESION Y REPR	126,500.00	-111,914.50	14,585.50	14,585.50	0.00	14,585.50	0.00	0.00	14,585.50	14,585.50	0.00		
MATERIALES, ÚTILES Y EQUIPOS MENORES DE	30,000.00	-16,298.61	13,701.39	13,701.39	0.00	13,701.39	0.00	0.00	13,701.39	13,701.39	0.00		
MATERIAL IMPRESO E INFORMACIÓN DIGITAL	60,000.00	-20,691.08	39,308.92	39,308.92	0.00	39,308.92	0.00	0.00	20,516.92	20,516.92	13,792.00		
MATERIAL DE LIMPIEZA	88,000.00	-5,269.93	82,730.07	82,730.07	0.00	32,730.07	50,000.00	50,000.00	27,197.06	27,197.06	5,533.01		
MATERIALES Y ÚTILES DE ENSEÑANZA	33,000.00	-33,000.00	0.00	0.00	0.00	0.00	0.00	0.00	0.00	0.00	0.00		
MATERIALES PARA EL REGISTRO E IDENTIFICA	110,000.00	-90,399.96	19,600.04	19,600.04	0.00	19,600.04	0.00	0.00	19,600.04	19,600.04	0.00		
PRODUCTOS ALIMENTICIOS PARA PERSONAS	1,188,000.00	-755,781.01	432,218.99	432,218.99	0.00	432,218.99	0.00	0.00	384,080.01	384,080.01	48,138.98		
CEMENTO Y PRODUCTOS DE CONCRETO	66,000.00	-66,000.00	0.00	0.00	0.00	0.00	0.00	0.00	0.00	0.00	0.00		
MADERA Y PRODUCTOS DE MADERA	11,000.00	-11,000.00	0.00	0.00	0.00	0.00	0.00	0.00	0.00	0.00	0.00		
VIDRIO Y PRODUCTOS DE VIDRIO	22,000.00	-19,680.00	2,320.00	2,320.00	0.00	2,320.00	0.00	0.00	2,320.00	2,320.00	0.00		
MATERIAL ELÉCTRICO Y ELECTRÓNICO	44,000.00	-41,650.89	2,349.11	2,349.11	0.00	2,349.11	0.00	0.00	1,441.11	1,441.11	908.00		
MATERIAL METÁLICOS PARA LA CONSTRUCCI	66,000.00	-66,000.00	0.00	0.00	0.00	0.00	0.00	0.00	0.00	0.00	0.00		
MATERIALES COMPLEMENTARIOS	55,000.00	-18,759.20	36,240.80	36,240.80	0.00	36,240.80	0.00	0.00	20,818.77	20,818.77	15,422.03		
MEDICINAS Y PRODUCTOS FARMACÉUTICOS	410,000.00	-162,042.78	247,957.22	247,957.22	0.00	226,592.57	21,364.65	21,364.65	226,592.57	226,592.57	0.00		
COMBUSTIBLES, LUBRICANTES Y ADITIVOS	1,444,750.00	-453,593.29	991,156.71	991,156.71	0.00	991,156.71	0.00	0.00	986,037.03	986,037.03	5,119.68		
VESTUARIO Y UNIFORMES	88,000.00	-77,408.85	10,591.15	10,591.15	0.00	10,591.15	0.00	0.00	10,591.15	10,591.15	0.00		
ARTÍCULOS DEPORTIVOS	220,000.00	-206,588.00	13,412.00	13,412.00	0.00	13,412.00	0.00	0.00	13,412.00	13,412.00	0.00		
HERRAMIENTAS MENORES	154,000.00	-78,061.48	75,938.52	75,938.52	0.00	75,938.52	0.00	0.00	75,938.52	75,938.52	0.00		
REFACCIONES Y ACCESORIOS MENORES DE ED	22,000.00	-22,000.00	0.00	0.00	0.00	0.00	0.00	0.00	0.00	0.00	0.00		
REFACCIONES Y ACCESORIOS MENORES DE M	82,500.00	-82,500.00	0.00	0.00	0.00	0.00	0.00	0.00	0.00	0.00	0.00		
REFACCIONES Y ACCESORIOS MENORES DE EQ	22,000.00	-8,892.00	13,108.00	13,108.00	0.00	13,108.00	0.00	0.00	13,108.00	13,108.00	0.00		
REFACCIONES Y ACCESORIOS MENORES DE EQ	275,000.00	-202,457.90	72,542.10	72,542.10	0.00	72,542.10	0.00	0.00	72,542.10	72,542.10	0.00		
REFACCIONES Y ACCESORIOS MENORES DE M/	88,000.00	-63,023.99	24,976.01	24,976.01	0.00	24,976.01	0.00	0.00	24,976.01	24,976.01	0.00		
ENERGÍA ELÉCTRICA	3,256,000.00	-406,220.32	2,849,779.68	2,849,779.68	0.00	2,849,779.68	0.00	0.00	2,849,779.68	2,849,779.68	0.00		
TELEFONÍA TRADICIONAL	66,000.00	-24,374.00	41,626.00	41,626.00	0.00	41,626.00	0.00	0.00	41,626.00	41,626.00	0.00		
TELEFONIA CELULAR	16,500.00	-16,500.00	0.00	0.00	0.00	0.00	0.00	0.00	0.00	0.00	0.00		
SERVICIOS DE ACCESO DE INTERNET, REDES Y	33,000.00	-2,608.00	30,392.00	30,392.00	0.00	30,392.00	0.00	0.00	812.00	812.00	29,580.00		
SERVICIOS POSTALES Y TELEGRÁFICOS	3,300.00	-3,082.12	217.88	217.88	0.00	217.88	0.00	0.00	217.88	217.88	0.00		
ARRENDAMIENTO DE MOBILIARIO Y EQUIPO D	330,000.00	-306,486.80	23,513.20	23,513.20	0.00	23,513.20	0.00	0.00	15,428.00	15,428.00	8,085.20		
ARRENDAMIENTO DE EQUIPO DE TRANSPORTE	105,600.00	-102,120.00	3,480.00	3,480.00	0.00	3,480.00	0.00	0.00	3,480.00	3,480.00	0.00		

*[Handwritten signature]*

*[Handwritten signature]*

Estado del Ejercicio del Presupuesto de Egresos por Actividad Responsable, Programa, Actividad y Partida Genérica  
SIN RAMO O DEPENDENCIA A131/dic/2015

8002

(Cifras en pesos y centavos)

Ejercicio del Presupuesto	Responsable, Programa, Actividad y Partida Genérica	Presupuesto		Presupuesto Vigente	Presupuesto Comprometido	Presupuesto Disponible para		Comprometido		Presupuesto		Ejercido	Pagado	Cuentas por Pagar (Deuda)
		de Egresos Aprobado	Ampliaciones/ Reducciones			5=(3-4)	Comprometer	No	Devenegar	Sin	Devenegar			
Nombre		1	2	3	4	5	6	7	8	9	10	11	11=(6-10)	
ARRENDAMIENTO DE MAQUINARIA, OTROS EQ		16,500.00	-16,500.00	0.00	0.00	0.00	0.00	0.00	0.00	0.00	0.00	0.00	0.00	
SERVICIOS LEGALES, DE CONTABILIDAD, AUDI		371,250.00	-257,502.62	113,747.38	113,747.38	0.00	113,747.38	0.00	0.00	98,667.38	98,667.38	0.00	15,080.00	
SERVICIOS FINANCIEROS Y BANCARIOS		33,000.00	-8,782.13	24,217.87	24,217.87	0.00	24,217.87	0.00	0.00	24,217.87	24,217.87	0.00	0.00	
SEGUROS DE RESPONSABILIDAD PATRIMONIAL		17,667.00	-3,105.57	14,561.43	14,561.43	0.00	14,561.43	0.00	0.00	9,627.22	9,627.22	0.00	4,934.21	
FLETES Y MANIOBRAS		4,180.00	-4,180.00	0.00	0.00	0.00	0.00	0.00	0.00	0.00	0.00	0.00	0.00	
CONSERVACIÓN Y MANTENIMIENTO MENOR D		176,000.00	-156,344.96	19,655.04	19,655.04	0.00	19,655.04	0.00	0.00	19,655.04	19,655.04	0.00	0.00	
INSTALACIÓN, REPARACIÓN Y MANTENIMIENT		22,000.00	-20,500.00	1,500.00	1,500.00	0.00	1,500.00	0.00	0.00	0.00	0.00	0.00	1,500.00	
REPARACIÓN Y MANTENIMIENTO DE EQUIPO E		248,000.00	-82,895.27	165,104.73	165,104.73	0.00	159,581.04	5,523.69	0.00	128,987.20	128,987.20	0.00	30,593.84	
DIFUSIÓN POR RADIO, TELEVISIÓN Y OTROS M		242,000.00	-181,720.00	60,280.00	60,280.00	0.00	60,280.00	0.00	0.00	55,640.00	55,640.00	0.00	4,640.00	
SERVICIOS DE CREATIVIDAD, PREPRODUCCIÒN		11,000.00	-11,000.00	0.00	0.00	0.00	0.00	0.00	0.00	0.00	0.00	0.00	0.00	
AUTOTRANSPORTE		77,000.00	-77,000.00	0.00	0.00	0.00	0.00	0.00	0.00	0.00	0.00	0.00	0.00	
VIÁTICOS EN EL PAÍS		274,550.00	-120,410.66	154,139.34	154,139.34	0.00	153,836.34	303.00	0.00	150,463.52	150,766.52	0.00	3,069.82	
GASTOS DE CEREMONIAL		110,000.00	-92,350.33	17,649.67	17,649.67	0.00	17,649.67	0.00	0.00	17,649.67	17,649.67	0.00	0.00	
GASTOS DE ORDEN SOCIAL Y CULTURAL		700,000.00	88,427.80	788,427.80	788,427.80	0.00	788,427.80	0.00	0.00	597,027.80	597,027.80	0.00	191,400.00	
EXPOSICIONES		858,000.00	-858,000.00	0.00	0.00	0.00	0.00	0.00	0.00	0.00	0.00	0.00	0.00	
SERVICIOS FUNERARIOS Y DE CEMENTERIOS		44,000.00	-44,000.00	0.00	0.00	0.00	0.00	0.00	0.00	0.00	0.00	0.00	0.00	
IMPUESTOS Y DERECHOS		417,655.00	-412,376.00	5,279.00	5,279.00	0.00	5,279.00	0.00	0.00	5,279.00	5,279.00	0.00	0.00	
PENAS, MULTAS, ACCESORIOS Y ACTUALIZACI		55,000.00	-42,203.00	12,797.00	12,797.00	0.00	12,797.00	0.00	0.00	12,797.00	12,797.00	0.00	0.00	
RESIDENCIA		1,730,000.00	-891,258.87	838,741.13	838,741.13	0.00	792,438.73	46,302.40	0.00	746,136.33	746,136.33	0.00	46,302.40	
DIETAS		1,500,000.00	-662,243.87	837,756.13	837,756.13	0.00	791,453.73	46,302.40	0.00	745,151.33	745,151.33	0.00	46,302.40	
MEDICINAS Y PRODUCTOS FARMACÉUTICOS		30,000.00	-30,000.00	0.00	0.00	0.00	0.00	0.00	0.00	0.00	0.00	0.00	0.00	
COMBUSTIBLES, LUBRICANTES Y ADITIVOS		80,000.00	-80,000.00	0.00	0.00	0.00	0.00	0.00	0.00	0.00	0.00	0.00	0.00	
REPARACIÓN Y MANTENIMIENTO DE EQUIPO E		60,000.00	-60,000.00	0.00	0.00	0.00	0.00	0.00	0.00	0.00	0.00	0.00	0.00	
VIÁTICOS EN EL PAÍS		60,000.00	-59,015.00	985.00	985.00	0.00	985.00	0.00	0.00	985.00	985.00	0.00	0.00	
TRANSPARENCIA		235,000.00	-116,204.14	118,795.86	118,795.86	0.00	118,795.86	0.00	0.00	118,795.86	118,795.86	0.00	0.00	
SUELDOS BASE AL PERSONAL PERMANENTE		150,000.00	-39,393.54	110,606.46	110,606.46	0.00	110,606.46	0.00	0.00	110,606.46	110,606.46	0.00	0.00	
PRIMAS DE VACACIONES, DOMINICAL Y GRATI		19,000.00	-16,636.90	2,363.10	2,363.10	0.00	2,363.10	0.00	0.00	2,363.10	2,363.10	0.00	0.00	
MATERIALES, ÚTILES Y EQUIPOS MENORES DE		15,000.00	-14,718.70	281.30	281.30	0.00	281.30	0.00	0.00	281.30	281.30	0.00	0.00	
MATERIALES, ÚTILES Y EQUIPOS MENORES DE		14,000.00	-8,455.00	5,545.00	5,545.00	0.00	5,545.00	0.00	0.00	5,545.00	5,545.00	0.00	0.00	
MATERIAL IMPRESO E INFORMACIÓN DIGITAL		17,000.00	-17,000.00	0.00	0.00	0.00	0.00	0.00	0.00	0.00	0.00	0.00	0.00	
VIÁTICOS EN EL PAÍS		20,000.00	-20,000.00	0.00	0.00	0.00	0.00	0.00	0.00	0.00	0.00	0.00	0.00	
TURISMO		384,000.00	-276,455.93	107,544.07	107,544.07	0.00	107,544.07	0.00	0.00	105,805.51	105,805.51	0.00	1,738.56	
SUELDOS BASE AL PERSONAL PERMANENTE		150,000.00	-57,492.65	92,507.35	92,507.35	0.00	92,507.35	0.00	0.00	92,507.35	92,507.35	0.00	0.00	
PRIMAS DE VACACIONES, DOMINICAL Y GRATI		19,000.00	-16,564.78	2,435.22	2,435.22	0.00	2,435.22	0.00	0.00	696.66	696.66	0.00	1,738.56	
MATERIALES, ÚTILES Y EQUIPOS MENORES DE		20,000.00	-12,597.50	2,402.50	2,402.50	0.00	2,402.50	0.00	0.00	2,402.50	2,402.50	0.00	0.00	
VIÁTICOS EN EL PAÍS		20,000.00	-19,585.00	415.00	415.00	0.00	415.00	0.00	0.00	415.00	415.00	0.00	0.00	
GASTOS DE ORDEN SOCIAL Y CULTURAL		180,000.00	-170,216.00	9,784.00	9,784.00	0.00	9,784.00	0.00	0.00	9,784.00	9,784.00	0.00	0.00	
ADQUISICIÓN DE MAQUINARIA Y EQUIPO DE A		55,000.00	-55,000.00	0.00	0.00	0.00	0.00	0.00	0.00	0.00	0.00	0.00	0.00	
MUEBLES, EXCEPTO DE OFICINA Y ESTANTERÍA,		55,000.00	-55,000.00	0.00	0.00	0.00	0.00	0.00	0.00	0.00	0.00	0.00	0.00	
ADQUISICIÓN DE MAQUINARIA, OTROS EQUIP		17,050.00	-17,050.00	0.00	0.00	0.00	0.00	0.00	0.00	0.00	0.00	0.00	0.00	
MAQUINARIA Y EQUIPO INDUSTRIAL		17,050.00	-17,050.00	0.00	0.00	0.00	0.00	0.00	0.00	0.00	0.00	0.00	0.00	

*Chalad*  
*Spull 6/3/16*

(Cifras en pesos y centavos)

00030

Ejercicio del Presupuesto	Responsable, Programa, Actividad y Partida Genérica	Presupuesto de Egresos		Ampliaciones/ (Reducciones)	Presupuesto Vigente		Presupuesto Comprometido		Presupuesto Disponible para		Comprometido		Presupuesto Sin		Ejercido		Pagado		Cuentas por Pagar (Deuda)
		Aprobado	2		3	4	5=(3-4)	6	7=(4-6)	8=(3-6)	9	10	11=(6-10)						
7	ADQUISICION DE EQUIPO DE COMPUTO Y DE TI	34,300.00	-33,635.00	665.00	665.00	0.00	665.00	0.00	0.00	0.00	0.00	0.00	665.00	665.00	0.00	0.00	0.00	0.00	0.00
8	EQUIPO DE COMPUTO Y DE TECNOLOGIAS DE I	34,300.00	-33,635.00	665.00	665.00	0.00	665.00	0.00	0.00	0.00	0.00	0.00	665.00	665.00	0.00	0.00	0.00	0.00	0.00
8	ADQUISICION ACTIVOS INTANGIBLES	31,828.00	-14,428.00	17,400.00	17,400.00	0.00	17,400.00	0.00	0.00	0.00	0.00	0.00	17,400.00	17,400.00	0.00	0.00	0.00	0.00	0.00
	SOFTWARE	31,828.00	-14,428.00	17,400.00	17,400.00	0.00	17,400.00	0.00	0.00	0.00	0.00	0.00	17,400.00	17,400.00	0.00	0.00	0.00	0.00	0.00
	APORTACION SISTEMA MUNICIPAL DIF	1,300,000.00	-410,935.62	889,064.38	889,064.38	0.00	889,064.38	0.00	0.00	0.00	0.00	0.00	889,064.38	889,064.38	0.00	0.00	0.00	0.00	0.00
	TRANSFERENCIAS INTERNAS OTORGADAS A ET	1,300,000.00	-410,935.62	889,064.38	889,064.38	0.00	889,064.38	0.00	0.00	0.00	0.00	0.00	889,064.38	889,064.38	0.00	0.00	0.00	0.00	0.00
	APORTACION ORGANISMO AGUA POTABLE	1,214,855.00	-478,079.56	736,775.44	736,775.44	0.00	736,775.44	0.00	0.00	0.00	0.00	0.00	732,502.24	732,502.24	4,273.20	4,273.20	0.00	0.00	0.00
	TRANSFERENCIAS INTERNAS OTORGADAS A ET	1,214,855.00	-478,079.56	736,775.44	736,775.44	0.00	736,775.44	0.00	0.00	0.00	0.00	0.00	732,502.24	732,502.24	4,273.20	4,273.20	0.00	0.00	0.00
	AYUDAS SOCIALES	1,365,100.00	-929,964.14	435,135.86	435,135.86	0.00	435,135.86	0.00	0.00	0.00	0.00	0.00	419,013.85	419,013.85	16,122.01	16,122.01	0.00	0.00	0.00
	SALUD A LA PERSONA	500,000.00	-438,160.20	61,839.80	61,839.80	0.00	61,839.80	0.00	0.00	0.00	0.00	0.00	57,517.80	57,517.80	4,322.00	4,322.00	0.00	0.00	0.00
	AYUDAS SOCIALES A PERSONAS	500,000.00	-438,160.20	61,839.80	61,839.80	0.00	61,839.80	0.00	0.00	0.00	0.00	0.00	57,517.80	57,517.80	4,322.00	4,322.00	0.00	0.00	0.00
	APOYO EDUCACION PREESCOLAR	45,000.00	-36,766.00	8,234.00	8,234.00	0.00	8,234.00	0.00	0.00	0.00	0.00	0.00	8,234.00	8,234.00	0.00	0.00	0.00	0.00	0.00
	AYUDAS SOCIALES A INSTITUCIONES DE ENSEI	45,000.00	-36,766.00	8,234.00	8,234.00	0.00	8,234.00	0.00	0.00	0.00	0.00	0.00	8,234.00	8,234.00	0.00	0.00	0.00	0.00	0.00
	APOYO EDUCACION BASICA	54,000.00	-6,802.28	47,197.72	47,197.72	0.00	47,197.72	0.00	0.00	0.00	0.00	0.00	46,247.71	46,247.71	950.01	950.01	0.00	0.00	0.00
	AYUDAS SOCIALES A INSTITUCIONES DE ENSEI	54,000.00	-6,802.28	47,197.72	47,197.72	0.00	47,197.72	0.00	0.00	0.00	0.00	0.00	46,247.71	46,247.71	950.01	950.01	0.00	0.00	0.00
	APOYO EDUCACION MEDIA	85,000.00	-45,750.00	39,250.00	39,250.00	0.00	39,250.00	0.00	0.00	0.00	0.00	0.00	39,250.00	39,250.00	0.00	0.00	0.00	0.00	0.00
	AYUDAS SOCIALES A INSTITUCIONES DE ENSEI	85,000.00	-45,750.00	39,250.00	39,250.00	0.00	39,250.00	0.00	0.00	0.00	0.00	0.00	39,250.00	39,250.00	0.00	0.00	0.00	0.00	0.00
	APOYO EDUCACION SUPERIOR	59,600.00	-54,360.00	5,240.00	5,240.00	0.00	5,240.00	0.00	0.00	0.00	0.00	0.00	5,240.00	5,240.00	0.00	0.00	0.00	0.00	0.00
	AYUDAS SOCIALES A INSTITUCIONES DE ENSEI	59,600.00	-54,360.00	5,240.00	5,240.00	0.00	5,240.00	0.00	0.00	0.00	0.00	0.00	5,240.00	5,240.00	0.00	0.00	0.00	0.00	0.00
	APOYO EN OTROS SERVICIOS EDUCATIVOS	86,400.00	-31,910.00	54,490.00	54,490.00	0.00	54,490.00	0.00	0.00	0.00	0.00	0.00	54,490.00	54,490.00	0.00	0.00	0.00	0.00	0.00
	AYUDAS SOCIALES A INSTITUCIONES DE ENSEI	86,400.00	-31,910.00	54,490.00	54,490.00	0.00	54,490.00	0.00	0.00	0.00	0.00	0.00	54,490.00	54,490.00	0.00	0.00	0.00	0.00	0.00
	DESPENSAS, DESAYUNOS	81,100.00	-44,368.40	36,731.60	36,731.60	0.00	36,731.60	0.00	0.00	0.00	0.00	0.00	34,981.60	34,981.60	1,750.00	1,750.00	0.00	0.00	0.00
	AYUDAS SOCIALES A PERSONAS	81,100.00	-44,368.40	36,731.60	36,731.60	0.00	36,731.60	0.00	0.00	0.00	0.00	0.00	34,981.60	34,981.60	1,750.00	1,750.00	0.00	0.00	0.00
	AYUDA A GRUPOS VULNERABLES	100,000.00	-55,417.62	44,582.38	44,582.38	0.00	44,582.38	0.00	0.00	0.00	0.00	0.00	35,482.38	35,482.38	9,100.00	9,100.00	0.00	0.00	0.00
	AYUDA A GRUPOS VULNERABLES	100,000.00	-55,417.62	44,582.38	44,582.38	0.00	44,582.38	0.00	0.00	0.00	0.00	0.00	35,482.38	35,482.38	9,100.00	9,100.00	0.00	0.00	0.00
	AYUDA EN ASISTENCIA SOCIAL	100,000.00	-47,984.50	52,015.50	52,015.50	0.00	52,015.50	0.00	0.00	0.00	0.00	0.00	52,015.50	52,015.50	0.00	0.00	0.00	0.00	0.00
	AYUDAS SOCIALES A PERSONAS	100,000.00	-47,984.50	52,015.50	52,015.50	0.00	52,015.50	0.00	0.00	0.00	0.00	0.00	52,015.50	52,015.50	0.00	0.00	0.00	0.00	0.00
	AYUDAS SOCIALES A PERSONAS	100,000.00	-36,533.00	63,467.00	63,467.00	0.00	63,467.00	0.00	0.00	0.00	0.00	0.00	63,467.00	63,467.00	0.00	0.00	0.00	0.00	0.00
	AYUDAS SOCIALES A PERSONAS	100,000.00	-36,533.00	63,467.00	63,467.00	0.00	63,467.00	0.00	0.00	0.00	0.00	0.00	63,467.00	63,467.00	0.00	0.00	0.00	0.00	0.00
	APOYO DEPENDENCIAS OFICIALES	22,000.00	-21,012.84	987.16	987.16	0.00	987.16	0.00	0.00	0.00	0.00	0.00	987.16	987.16	0.00	0.00	0.00	0.00	0.00
	TRANSFERENCIAS INTERNAS OTORGADAS A ET	22,000.00	-21,012.84	987.16	987.16	0.00	987.16	0.00	0.00	0.00	0.00	0.00	987.16	987.16	0.00	0.00	0.00	0.00	0.00
	AYUDAS SOCIALES A INSTITUCIONES SIN FINE:	132,000.00	-110,899.30	21,100.70	21,100.70	0.00	21,100.70	0.00	0.00	0.00	0.00	0.00	21,100.70	21,100.70	0.00	0.00	0.00	0.00	0.00
	AYUDAS SOCIALES A INSTITUCIONES SIN FINE:	132,000.00	-110,899.30	21,100.70	21,100.70	0.00	21,100.70	0.00	0.00	0.00	0.00	0.00	21,100.70	21,100.70	0.00	0.00	0.00	0.00	0.00
	PENSIONES Y JUBILACIONES	429,000.00	-40,456.98	388,543.02	388,543.02	0.00	388,543.02	0.00	0.00	0.00	0.00	0.00	388,543.02	388,543.02	0.00	0.00	0.00	0.00	0.00
	PENSIONES Y JUBILACIONES	429,000.00	-40,456.98	388,543.02	388,543.02	0.00	388,543.02	0.00	0.00	0.00	0.00	0.00	388,543.02	388,543.02	0.00	0.00	0.00	0.00	0.00
	PENSIONES	429,000.00	-40,456.98	388,543.02	388,543.02	0.00	388,543.02	0.00	0.00	0.00	0.00	0.00	388,543.02	388,543.02	0.00	0.00	0.00	0.00	0.00
	PENSIONES	3,100,000.00	-3,100,000.00	0.00	0.00	0.00	0.00	0.00	0.00	0.00	0.00	0.00	0.00	0.00	0.00	0.00	0.00	0.00	0.00
	PAGO DE ADEFAS	3,100,000.00	-3,100,000.00	0.00	0.00	0.00	0.00	0.00	0.00	0.00	0.00	0.00	0.00	0.00	0.00	0.00	0.00	0.00	0.00
	ADEFAS	3,100,000.00	-3,100,000.00	0.00	0.00	0.00	0.00	0.00	0.00	0.00	0.00	0.00	0.00	0.00	0.00	0.00	0.00	0.00	0.00

*[Handwritten signatures and initials]*



Ejercicio del Presupuesto	Responsable, Programa, Actividad y Partida Genérica	Nombre	Presupuesto de Egresos		Ampliaciones/ (Reducciones)	Presupuesto Vigente		Comprometido	Presupuesto Disponible para		Comprometido		Presupuesto		Ejercido	Pagado	Cuentas por Pagar (Deuda)
			Aprobado	1		2	3		4	5=(3-4)	6	7=(4-6)	8=(3-6)	9			
	INFRAESTRUCTURA		20,651,660.64		-393,941.71	20,257,718.93	18,270,875.83	1,986,843.10	18,196,633.90	74,241.93	2,061,085.03	18,195,566.68	18,195,566.68	1,067.22			
	OBRAS Y ACCIONES		0.00		2,322,376.39	2,322,376.39	2,322,376.38	0.01	2,248,134.45	74,241.93	74,241.94	2,248,134.45	2,248,134.45	0.00			
	(6589) CONSTRUCCION DE LINEA DE DRENAJE E		0.00		74,241.93	74,241.93	74,241.93	0.00	0.00	74,241.93	74,241.93	0.00	0.00	0.00			
	CONSTRUCCION DE OBRAS PARA EL ABASTECI		0.00		74,241.93	74,241.93	74,241.93	0.00	0.00	74,241.93	74,241.93	0.00	0.00	0.00			
	(6590) CONSTRUCCION DE DRENAJE SANITARI		0.00		90,208.79	90,208.79	90,208.79	0.00	90,208.79	0.00	0.00	90,208.79	90,208.79	0.00			
	CONSTRUCCION DE OBRAS PARA EL ABASTECI		0.00		90,208.79	90,208.79	90,208.79	0.00	90,208.79	0.00	0.00	90,208.79	90,208.79	0.00			
	(6916) CONSTRUCCION DE LINEA DE DRENAJE (		0.00		175,467.01	175,467.01	175,467.01	0.00	175,467.01	0.00	0.00	175,467.01	175,467.01	0.00			
	CONSTRUCCION DE OBRAS PARA EL ABASTECI		0.00		175,467.01	175,467.01	175,467.01	0.00	175,467.01	0.00	0.00	175,467.01	175,467.01	0.00			
	(6917) CONSTRUCCION DE LINEA DE DRENAJE E		0.00		213,950.35	213,950.35	213,950.35	0.00	213,950.35	0.00	0.00	213,950.35	213,950.35	0.00			
	CONSTRUCCION DE OBRAS PARA EL ABASTECI		0.00		213,950.35	213,950.35	213,950.35	0.00	213,950.35	0.00	0.00	213,950.35	213,950.35	0.00			
	(6918) CONSTRUCCION DE DRENAJE SANITARI		0.00		0.00	0.00	0.00	0.00	0.00	0.00	0.00	0.00	0.00	0.00			
	CONSTRUCCION DE OBRAS PARA EL ABASTECI		0.00		0.00	0.00	0.00	0.00	0.00	0.00	0.00	0.00	0.00	0.00			
	(6923) CONSTRUCCION DE DRENAJE SANITARI		0.00		261,102.54	261,102.54	261,102.54	0.00	261,102.54	0.00	0.00	261,102.54	261,102.54	0.00			
	CONSTRUCCION DE OBRAS PARA EL ABASTECI		0.00		261,102.54	261,102.54	261,102.54	0.00	261,102.54	0.00	0.00	261,102.54	261,102.54	0.00			
	(6589) CONSTRUCCION DE DRENAJE EN CALLE		0.00		387,843.85	387,843.85	387,843.85	0.00	387,843.85	0.00	0.00	387,843.85	387,843.85	0.00			
	CONSTRUCCION DE OBRAS PARA EL ABASTECI		0.00		387,843.85	387,843.85	387,843.85	0.00	387,843.85	0.00	0.00	387,843.85	387,843.85	0.00			
	CONSTRUCCION DE LINEA DE AGUA POTABLE)		0.00		115,037.81	115,037.81	115,037.81	0.00	115,037.81	0.00	0.00	115,037.81	115,037.81	0.00			
	CONSTRUCCION DE OBRAS PARA EL ABASTECI		0.00		115,037.81	115,037.81	115,037.81	0.00	115,037.81	0.00	0.00	115,037.81	115,037.81	0.00			
	CONSTRUCCION DE LINEA DE AGUA POTABLE)		0.00		102,415.56	102,415.56	102,415.56	0.00	102,415.56	0.00	0.00	102,415.56	102,415.56	0.00			
	CONSTRUCCION DE OBRAS PARA EL ABASTECI		0.00		102,415.56	102,415.56	102,415.56	0.00	102,415.56	0.00	0.00	102,415.56	102,415.56	0.00			
	CONSTRUCCION DE OBRAS PARA EL ABASTECI		0.00		121,800.00	121,800.00	121,800.00	0.00	121,800.00	0.00	0.00	121,800.00	121,800.00	0.00			
	CONSTRUCCION DE LINEA DE AGUA POTABLE)		0.00		120,527.88	120,527.88	120,527.88	0.00	120,527.88	0.00	0.00	120,527.88	120,527.88	0.00			
	CONSTRUCCION DE OBRAS PARA EL ABASTECI		0.00		120,527.88	120,527.88	120,527.88	0.00	120,527.88	0.00	0.00	120,527.88	120,527.88	0.00			
	CONSTRUCCION DE LINEA DE AGUA POTABLE)		0.00		91,658.94	91,658.94	91,658.94	0.00	91,658.94	0.00	0.00	91,658.94	91,658.94	0.00			
	CONSTRUCCION DE OBRAS PARA EL ABASTECI		0.00		91,658.94	91,658.94	91,658.94	0.00	91,658.94	0.00	0.00	91,658.94	91,658.94	0.00			
	CONSTRUCCION DE LINEA DE AGUA POTABLE)		0.00		52,723.87	52,723.87	52,723.87	0.00	52,723.87	0.00	0.00	52,723.87	52,723.87	0.00			
	CONSTRUCCION DE OBRAS PARA EL ABASTECI		0.00		52,723.87	52,723.87	52,723.87	0.00	52,723.87	0.00	0.00	52,723.87	52,723.87	0.00			
	CONSTRUCCION DE LINEA DE AGUA POTABLE)		0.00		55,469.11	55,469.11	55,469.11	0.00	55,469.11	0.00	0.00	55,469.11	55,469.11	0.00			
	CONSTRUCCION DE OBRAS PARA EL ABASTECI		0.00		55,469.11	55,469.11	55,469.11	0.00	55,469.11	0.00	0.00	55,469.11	55,469.11	0.00			
	CONSTRUCCION DE LINEA DE AGUA POTABLE)		0.00		45,570.69	45,570.69	45,570.69	0.00	45,570.69	0.00	0.00	45,570.69	45,570.69	0.00			
	CONSTRUCCION DE OBRAS PARA EL ABASTECI		0.00		45,570.69	45,570.69	45,570.69	0.00	45,570.69	0.00	0.00	45,570.69	45,570.69	0.00			
	CONSTRUCCION DE LINEA DE AGUA POTABLE)		0.00		47,846.46	47,846.46	47,846.46	0.00	47,846.46	0.00	0.00	47,846.46	47,846.46	0.00			
	CONSTRUCCION DE OBRAS PARA EL ABASTECI		0.00		47,846.46	47,846.46	47,846.46	0.00	47,846.46	0.00	0.00	47,846.46	47,846.46	0.00			
	CONSTRUCCION DE LINEA DE AGUA POTABLE)		0.00		36,863.77	36,863.77	36,863.77	0.00	36,863.77	0.00	0.00	36,863.77	36,863.77	0.00			
	CONSTRUCCION DE OBRAS PARA EL ABASTECI		0.00		36,863.77	36,863.77	36,863.77	0.00	36,863.77	0.00	0.00	36,863.77	36,863.77	0.00			
	CONSTRUCCION DE LINEA DE AGUA POTABLE)		0.00		96,098.83	96,098.83	96,098.83	0.01	96,098.82	0.00	0.01	96,098.82	96,098.82	0.00			
	CONSTRUCCION DE OBRAS PARA EL ABASTECI		0.00		96,098.83	96,098.83	96,098.83	0.01	96,098.82	0.00	0.01	96,098.82	96,098.82	0.00			

*Clavillo*  
*[Signature]*  
*[Signature]*  
*[Signature]*

MUNICIPIO DE VENADO  
ESTADO DE SAN LUIS POTOSÍ  
Estado del Ejercicio del Presupuesto de Egresos por Actividad Responsable, Programa, Actividad y Partida Genérica  
SIN RAMO O DEPENDENCIA AL31/dic/2015  
(Cifras en pesos y centavos)

Ejercicio del Presupuesto	Responsable, Programa, Actividad y Partida Genérica	Presupuesto de Egresos		Presupuesto Vigente		Presupuesto Disponible para Comprometer		Comprometido No Devengado		Presupuesto Devengar Sin Ejercicio		Cuentas por Pagar	
		Aprobado	Ampliaciones/Reducciones	3	4	5=(3-4)	6	7=(4-6)	8=(3-6)	9	10	11=(6-10)	
2	(6919) AMPLIACION DE LINEA DE DISTRIBUCION	0.00	213,549.00	213,549.00	213,549.00	0.00	213,549.00	0.00	0.00	213,549.00	213,549.00	0.00	0.00
3	CONSTRUCCION DE OBRAS PARA EL ABASTECI	0.00	213,549.00	213,549.00	213,549.00	0.00	213,549.00	0.00	0.00	213,549.00	213,549.00	0.00	0.00
	(6022) CONSTRUCCION DE ALCANTARILLA	0.00	20,000.00	20,000.00	20,000.00	0.00	20,000.00	0.00	0.00	20,000.00	20,000.00	0.00	0.00
	DIVISION DE TERRENOS Y CONSTRUCCION DE	0.00	20,000.00	20,000.00	20,000.00	0.00	20,000.00	0.00	0.00	20,000.00	20,000.00	0.00	0.00
	INFRAESTRUCTURA	20,651,660.64	-2,716,318.10	17,935,342.54	15,948,499.45	1,986,843.09	15,948,499.45	0.00	1,986,843.09	15,947,432.23	15,947,432.23	1,067.22	0.00
	OBRAS INFRA PENDIENTES DE EJECUTAR	4,443,828.37	-2,456,985.49	1,986,842.88	0.00	1,986,842.88	0.00	0.00	1,986,842.88	0.00	0.00	0.00	0.00
	EDIFICACION NO HABITACIONAL	3,163,857.77	-3,163,857.77	0.00	0.00	0.00	0.00	0.00	0.00	0.00	0.00	0.00	0.00
	CONSTRUCCION DE OBRAS PARA EL ABASTECI	27,970.25	-27,970.25	0.00	0.00	0.00	0.00	0.00	0.00	0.00	0.00	0.00	0.00
	DIVISION DE TERRENOS Y CONSTRUCCION DE	1,252,000.35	734,842.53	1,986,842.88	0.00	1,986,842.88	0.00	0.00	1,986,842.88	0.00	0.00	0.00	0.00
	SUM DE MAT PARA PLANTA TRATADORA DE AG	25,000.00	-7,247.00	17,753.00	17,753.00	0.00	17,753.00	0.00	0.00	17,753.00	17,753.00	0.00	0.00
	ENERGIA ELECTRICA	25,000.00	-7,247.00	17,753.00	17,753.00	0.00	17,753.00	0.00	0.00	17,753.00	17,753.00	0.00	0.00
	REHABILITACION DE POZO DE AGUA POTABLE	87,173.56	0.00	87,173.56	87,173.56	0.00	87,173.56	0.00	0.00	87,173.56	87,173.56	0.00	0.00
	MATERIAL ELECTRICO Y ELECTRONICO	87,173.56	0.00	87,173.56	87,173.56	0.00	87,173.56	0.00	0.00	87,173.56	87,173.56	0.00	0.00
	REHABILITACION DE POZO DE AGUA POTABLE	31,900.01	0.00	31,900.01	31,900.01	0.00	31,900.01	0.00	0.00	31,900.01	31,900.01	0.00	0.00
	MATERIAL ELECTRICO Y ELECTRONICO	31,900.01	0.00	31,900.01	31,900.01	0.00	31,900.01	0.00	0.00	31,900.01	31,900.01	0.00	0.00
	REHABILITACION DE POZO DE AGUA POTABLE	10,691.72	0.00	10,691.72	10,691.72	0.00	10,691.72	0.00	0.00	10,691.72	10,691.72	0.00	0.00
	OTROS MATERIALES Y ARTICULOS DE CONSTR	10,691.72	0.00	10,691.72	10,691.72	0.00	10,691.72	0.00	0.00	10,691.72	10,691.72	0.00	0.00
	COLOCACION DE SISTEMA DE RIEGO SOLAR CC	149,000.00	0.00	149,000.00	149,000.00	0.00	149,000.00	0.00	0.00	149,000.00	149,000.00	0.00	0.00
	CONSTRUCCION DE OBRAS PARA EL ABASTECI	149,000.00	0.00	149,000.00	149,000.00	0.00	149,000.00	0.00	0.00	149,000.00	149,000.00	0.00	0.00
	CONSTRUCCION DE PILETA DE MAMPOSTERIA	20,326.98	0.00	20,326.98	20,326.98	0.00	20,326.98	0.00	0.00	20,326.98	20,326.98	0.00	0.00
	CEMENTO Y PRODUCTOS DE CONCRETO	20,326.98	0.00	20,326.98	20,326.98	0.00	20,326.98	0.00	0.00	20,326.98	20,326.98	0.00	0.00
	REHABILITACION DE POZO DE AGUA POTABLE	12,899.86	0.00	12,899.86	12,899.86	0.00	12,899.86	0.00	0.00	12,899.86	12,899.86	0.00	0.00
	CEMENTO Y PRODUCTOS DE CONCRETO	12,899.86	0.00	12,899.86	12,899.86	0.00	12,899.86	0.00	0.00	12,899.86	12,899.86	0.00	0.00
	REHABILITACION DE INFRAESTRUCTURA AGU,	347,509.56	0.00	347,509.56	347,509.56	0.00	347,509.56	0.00	0.00	347,509.56	347,509.56	0.00	0.00
	CONSTRUCCION DE OBRAS PARA EL ABASTECI	347,509.56	0.00	347,509.56	347,509.56	0.00	347,509.56	0.00	0.00	347,509.56	347,509.56	0.00	0.00
	REHABILITACION DE RED DE DRENAJE EN CAL	261,250.00	0.00	261,250.00	261,250.00	0.00	261,250.00	0.00	0.00	261,250.00	261,250.00	0.00	0.00
	CONSTRUCCION DE OBRAS PARA EL ABASTECI	261,250.00	0.00	261,250.00	261,250.00	0.00	261,250.00	0.00	0.00	261,250.00	261,250.00	0.00	0.00
	REHAB DE INFRAESTRUCTURA AGUA POTABLE	306,303.35	0.00	306,303.35	306,303.35	0.00	306,303.35	0.00	0.00	306,303.35	306,303.35	0.00	0.00
	CONSTRUCCION DE OBRAS PARA EL ABASTECI	306,303.35	0.00	306,303.35	306,303.35	0.00	306,303.35	0.00	0.00	306,303.35	306,303.35	0.00	0.00
	REHABILITACION DE INFRAESTRUCTURA AGU,	158,597.11	0.00	158,597.11	158,597.11	0.00	158,597.11	0.00	0.00	158,597.11	158,597.11	0.00	0.00
	CONSTRUCCION DE OBRAS PARA EL ABASTECI	158,597.11	0.00	158,597.11	158,597.11	0.00	158,597.11	0.00	0.00	158,597.11	158,597.11	0.00	0.00
	REHABILITACION DE CAMINO EN LA LOCALID/	164,888.99	0.00	164,888.99	164,888.99	0.00	164,888.99	0.00	0.00	164,888.99	164,888.99	0.00	0.00
	OTROS MATERIALES Y ARTICULOS DE CONSTR	125,000.00	0.00	125,000.00	125,000.00	0.00	125,000.00	0.00	0.00	125,000.00	125,000.00	0.00	0.00
	COMBUSTIBLES, LUBRICANTES Y ADITIVOS	38,060.62	0.00	38,060.62	38,060.62	0.00	38,060.62	0.00	0.00	38,060.62	38,060.62	0.00	0.00
	REFACCIONES Y ACCESORIOS MENORES DE M/	1,828.37	0.00	1,828.37	1,828.37	0.00	1,828.37	0.00	0.00	1,828.37	1,828.37	0.00	0.00
	CONSERVACION DE CAMINO QUE CONDUCE DI	166,668.15	0.00	166,668.15	166,668.15	0.00	166,668.15	0.00	0.00	166,668.15	166,668.15	0.00	0.00
	OTROS MATERIALES Y ARTICULOS DE CONSTR	125,000.00	0.00	125,000.00	125,000.00	0.00	125,000.00	0.00	0.00	125,000.00	125,000.00	0.00	0.00
	COMBUSTIBLES, LUBRICANTES Y ADITIVOS	32,357.79	0.00	32,357.79	32,357.79	0.00	32,357.79	0.00	0.00	32,357.79	32,357.79	0.00	0.00
	REFACCIONES Y ACCESORIOS MENORES DE M/	9,310.36	0.00	9,310.36	9,310.36	0.00	9,310.36	0.00	0.00	9,310.36	9,310.36	0.00	0.00

*[Handwritten signatures and initials]*



MUNICIPIO DE VENADO  
ESTADO DE SAN LUIS POTOSÍ  
Estado del Ejercicio del Presupuesto de Egresos por Unidad Responsable, Programa, Actividad y Partida Genérica  
SIN RAMO O DEPENDENCIA AL31/dic/2015  
(Cifras en pesos y centavos)

Ejercicio del Presupuesto	Responsable, Programa, Actividad y Partida Genérica	Presupuesto de Egresos		Presupuesto Vigente	Presupuesto Comprometido	Presupuesto Disponible para Comprometer	Comprometido No		Presupuesto Sin		Ejercicio	Pagado	Cuentas por Pagar (Deuda)
		Aprobado	Ampliaciones/Reducciones				Devengado	Devengado	Devenegar	Devenegar			
	Nombre	1	2	3	4	5=(3-4)	6	7=(4-6)	8=(3-6)	9	10	11=(6-10)	
	CONSERVACION DE CAMINO QUE CONDUCE A	76,442.40	0.00	76,442.40	76,442.20	0.20	76,442.20	0.00	0.20	76,442.20	76,442.20	0.00	
	OTROS MATERIALES Y ARTÍCULOS DE CONSTR	76,442.40	0.00	76,442.40	76,442.20	0.20	76,442.20	0.00	0.20	76,442.20	76,442.20	0.00	
	MANTENIMIENTO DE CAMINO QUE CONDUCE A	33,901.33	0.00	33,901.33	33,901.33	0.00	33,901.33	0.00	0.00	33,901.33	33,901.33	0.00	
	REPARACIÓN Y MANTENIMIENTO DE EQUIPO E	33,901.33	0.00	33,901.33	33,901.33	0.00	33,901.33	0.00	0.00	33,901.33	33,901.33	0.00	
	CONSERVACION DE CAMINO DE LA LOCALIDAD	47,030.03	0.00	47,030.03	47,030.03	0.00	47,030.03	0.00	0.00	47,030.03	47,030.03	0.00	
	OTROS MATERIALES Y ARTÍCULOS DE CONSTR	40,000.00	0.00	40,000.00	40,000.00	0.00	40,000.00	0.00	0.00	40,000.00	40,000.00	0.00	
	COMBUSTIBLES, LUBRICANTES Y ADITIVOS	7,030.03	0.00	7,030.03	7,030.03	0.00	7,030.03	0.00	0.00	7,030.03	7,030.03	0.00	
	CONSERVACION DE CAMINO DE LA LOCALIDAD	117,695.40	0.00	117,695.40	117,695.40	0.00	117,695.40	0.00	0.00	117,695.40	117,695.40	0.00	
	OTROS MATERIALES Y ARTÍCULOS DE CONSTR	60,000.00	0.00	60,000.00	60,000.00	0.00	60,000.00	0.00	0.00	60,000.00	60,000.00	0.00	
	COMBUSTIBLES, LUBRICANTES Y ADITIVOS	24,700.39	0.00	24,700.39	24,700.39	0.00	24,700.39	0.00	0.00	24,700.39	24,700.39	0.00	
	INSTALACION, REPARACION Y MANTENIMIEN	32,995.01	0.00	32,995.01	32,995.01	0.00	32,995.01	0.00	0.00	32,995.01	32,995.01	0.00	
	CONSERVACION DE CAMINO QUE CONDUCE A	22,096.27	0.00	22,096.27	22,096.27	0.00	22,096.27	0.00	0.00	22,096.27	22,096.27	0.00	
	COMBUSTIBLES, LUBRICANTES Y ADITIVOS	22,096.27	0.00	22,096.27	22,096.27	0.00	22,096.27	0.00	0.00	22,096.27	22,096.27	0.00	
	CONSTRUCCION DE RED DE DISTRIBUCION ELE	195,000.00	0.00	195,000.00	195,000.00	0.00	195,000.00	0.00	0.00	195,000.00	195,000.00	0.00	
	CONSTRUCCION DE OBRAS PARA EL ABASTECI	195,000.00	0.00	195,000.00	195,000.00	0.00	195,000.00	0.00	0.00	195,000.00	195,000.00	0.00	
	CONSTRUCCION DE LINEA Y RED DE DISTRIBU	813,451.74	0.00	813,451.74	813,451.74	0.00	813,451.74	0.00	0.00	813,451.74	813,451.74	0.00	
	CONSTRUCCION DE OBRAS PARA EL ABASTECI	813,451.74	0.00	813,451.74	813,451.74	0.00	813,451.74	0.00	0.00	813,451.74	813,451.74	0.00	
	CONSTRUCCION DE RED DE DISTRIBUCION ELE	671,200.94	0.00	671,200.94	671,200.94	0.00	671,200.94	0.00	0.00	671,200.94	671,200.94	0.00	
	CONSTRUCCION DE OBRAS PARA EL ABASTECI	671,200.94	0.00	671,200.94	671,200.94	0.00	671,200.94	0.00	0.00	671,200.94	671,200.94	0.00	
	ADQUISICION E INSTALACION DE 30 CELDAS S	898,520.32	0.00	898,520.32	898,520.32	0.00	898,520.32	0.00	0.00	898,520.32	898,520.32	0.00	
	CONSTRUCCION DE OBRAS PARA EL ABASTECI	898,520.32	0.00	898,520.32	898,520.32	0.00	898,520.32	0.00	0.00	898,520.32	898,520.32	0.00	
	AMPLIACION DE RED DE DISTRIBUCION ELECT	3,541,375.88	0.00	3,541,375.88	3,541,375.88	0.00	3,541,375.88	0.00	0.00	3,541,375.88	3,541,375.88	0.00	
	CONSTRUCCION DE OBRAS PARA EL ABASTECI	3,541,375.88	0.00	3,541,375.88	3,541,375.88	0.00	3,541,375.88	0.00	0.00	3,541,375.88	3,541,375.88	0.00	
	REMANENTE REHABILITACION DE SANITARIOS	3,285.24	0.00	3,285.24	3,285.24	0.00	3,285.24	0.00	0.00	3,285.24	3,285.24	0.00	
	CEMENTO Y PRODUCTOS DE CONCRETO	3,285.24	0.00	3,285.24	3,285.24	0.00	3,285.24	0.00	0.00	3,285.24	3,285.24	0.00	
	GASTOS INDIRECTOS RAMO 33 INFRAESTRUCTU	605,504.28	-214,618.66	390,885.62	390,885.62	0.00	390,885.62	0.00	0.00	390,885.62	390,885.62	0.00	
	SUELDOS BASE AL PERSONAL PERMANENTE	506,400.74	-214,618.66	291,782.08	291,782.08	0.00	291,782.08	0.00	0.00	291,782.08	291,782.08	0.00	
	MATERIALES, ÚTILES Y EQUIPOS MENORES DE	9,570.00	0.00	9,570.00	9,570.00	0.00	9,570.00	0.00	0.00	9,570.00	9,570.00	0.00	
	SERVICIOS LEGALES, DE CONTABILIDAD, AUDI	78,876.65	0.00	78,876.65	78,876.65	0.00	78,876.65	0.00	0.00	78,876.65	78,876.65	0.00	
	REPARACION Y MANTENIMIENTO DE EQUIPO E	10,656.89	0.00	10,656.89	10,656.89	0.00	10,656.89	0.00	0.00	10,656.89	10,656.89	0.00	
	ORGANOS DE CONTROL INFRA	40,366.95	-37,466.95	2,900.00	2,900.00	0.00	2,900.00	0.00	0.00	2,900.00	2,900.00	0.00	
	COMBUSTIBLES, LUBRICANTES Y ADITIVOS	40,366.95	-37,466.95	2,900.00	2,900.00	0.00	2,900.00	0.00	0.00	2,900.00	2,900.00	0.00	
	CONSTRUCCION DE CENTRO DE ACOPIO EJIDO	320,424.37	0.00	320,424.37	320,424.37	0.00	320,424.37	0.00	0.00	320,424.37	320,424.37	0.00	
	SUELDOS BASE AL PERSONAL EVENTUAL	113,400.00	0.00	113,400.00	113,400.00	0.00	113,400.00	0.00	0.00	113,400.00	113,400.00	0.00	
	CEMENTO Y PRODUCTOS DE CONCRETO	160,210.39	0.00	160,210.39	160,210.39	0.00	160,210.39	0.00	0.00	160,210.39	160,210.39	0.00	
	ARTÍCULOS METÁLICOS PARA LA CONSTRUCCI	46,813.98	0.00	46,813.98	46,813.98	0.00	46,813.98	0.00	0.00	46,813.98	46,813.98	0.00	
	CONSTRUCCION DE GUARDAGANADO (EL MAT	22,620.00	0.00	22,620.00	22,620.00	0.00	22,620.00	0.00	0.00	22,620.00	22,620.00	0.00	
	ARTÍCULOS METÁLICOS PARA LA CONSTRUCCI	22,620.00	0.00	22,620.00	22,620.00	0.00	22,620.00	0.00	0.00	22,620.00	22,620.00	0.00	
	CONVENIO MARCO 2015 AGRICOLA (VARIAS LC	100,000.00	0.00	100,000.00	100,000.00	0.00	100,000.00	0.00	0.00	100,000.00	100,000.00	0.00	
	EJECUCION DE PROYECTOS PRODUCTIVOS NO	100,000.00	0.00	100,000.00	100,000.00	0.00	100,000.00	0.00	0.00	100,000.00	100,000.00	0.00	

*[Handwritten signatures and initials]*

MUNICIPIO DE VENADO  
ESTADO DE SAN LUIS POTOSÍ  
Estado del Ejercicio del Presupuesto de Egresos por Unidad Responsable, Programa, Actividad y Partida Genérica  
SIN RAMO O DEPENDENCIA AL31/Dic/2015  
(Cifras en pesos y centavos)

Ejercicio del Presupuesto	Responsable, Programa, Actividad y Partida Genérica	Presupuesto de Egresos		Ampliaciones/ (Reducciones)	Presupuesto Vigente	Presupuesto Comprometido	Presupuesto Disponible para Comprometer	Comprometido No Devengado		Presupuesto Sin Devengar		Ejercido	Pagado	Cuentas por Pagar (Deuda)
		Aprobado	1					2	3	4	5=(3-4)			
	CONVENIO MARCO 2015 COSECHA DE AGUA (V	200,000.00	1	0.00	200,000.00	200,000.00	0.00	200,000.00	0.00	0.00	200,000.00	200,000.00	0.00	0.00
	EJECUCIÓN DE PROYECTOS PRODUCTIVOS NO	200,000.00		0.00	200,000.00	200,000.00	0.00	200,000.00	0.00	0.00	200,000.00	200,000.00	0.00	0.00
	CONVENIO MARCO 2015 COUSSA (VARIAS LOC,	520,000.00		0.00	520,000.00	520,000.00	0.00	520,000.00	0.00	0.00	520,000.00	520,000.00	0.00	0.00
	EJECUCIÓN DE PROYECTOS PRODUCTIVOS NO	520,000.00		0.00	520,000.00	520,000.00	0.00	520,000.00	0.00	0.00	520,000.00	520,000.00	0.00	0.00
	CONVENIO MARCO 2015 PECUARIO (VARIAS LC	480,000.00		0.00	480,000.00	480,000.00	0.00	480,000.00	0.00	0.00	480,000.00	480,000.00	0.00	0.00
	EJECUCIÓN DE PROYECTOS PRODUCTIVOS NO	480,000.00		0.00	480,000.00	480,000.00	0.00	480,000.00	0.00	0.00	480,000.00	480,000.00	0.00	0.00
	CONSTRUCCION DE CENTRO DE ACOPIO EN LA	145,306.63		0.00	145,306.63	145,306.63	0.00	145,306.63	0.00	0.00	145,306.63	145,306.63	0.00	0.00
	SUELDOS BASE AL PERSONAL EVENTUAL	60,000.00		0.00	60,000.00	60,000.00	0.00	60,000.00	0.00	0.00	60,000.00	60,000.00	0.00	0.00
	CEMENTO Y PRODUCTOS DE CONCRETO	33,118.23		0.00	33,118.23	33,118.23	0.00	33,118.23	0.00	0.00	33,118.23	33,118.23	0.00	0.00
	OTROS MATERIALES Y ARTICULOS DE CONSTR	52,188.40		0.00	52,188.40	52,188.40	0.00	52,188.40	0.00	0.00	52,188.40	52,188.40	0.00	0.00
	CONVENIO MARCO 2015 PESCA Y ACUICOLA (V	50,000.00		0.00	50,000.00	50,000.00	0.00	50,000.00	0.00	0.00	50,000.00	50,000.00	0.00	0.00
	EJECUCIÓN DE PROYECTOS PRODUCTIVOS NO	50,000.00		0.00	50,000.00	50,000.00	0.00	50,000.00	0.00	0.00	50,000.00	50,000.00	0.00	0.00
	CONSTRUCCION DE CENTRO DE ACOPIO EN LA	110,224.98		0.00	110,224.98	110,224.98	0.00	110,224.98	0.00	0.00	110,224.98	110,224.98	0.00	0.00
	SUELDOS BASE AL PERSONAL EVENTUAL	8,600.00		0.00	8,600.00	8,600.00	0.00	8,600.00	0.00	0.00	8,600.00	8,600.00	0.00	0.00
	CEMENTO Y PRODUCTOS DE CONCRETO	71,508.94		0.00	71,508.94	71,508.94	0.00	71,508.94	0.00	0.00	71,508.94	71,508.94	0.00	0.00
	ARTICULOS METÁLICOS PARA LA CONSTRUCC	30,116.04		0.00	30,116.04	30,116.04	0.00	30,116.04	0.00	0.00	30,116.04	30,116.04	0.00	0.00
	CONSTRUCCION DE TECHO EN CENTRO DE ACC	402,500.00		0.00	402,500.00	402,500.00	0.00	402,500.00	0.00	0.00	402,500.00	402,500.00	0.00	0.00
	EDIFICACIÓN NO HABITACIONAL	402,500.00		0.00	402,500.00	402,500.00	0.00	402,500.00	0.00	0.00	402,500.00	402,500.00	0.00	0.00
	PAV CONCRETO HIDRAULICO DE LA CALLE FR.	1,313,065.50		0.00	1,313,065.50	1,313,065.50	0.00	1,313,065.50	0.00	0.00	1,313,065.50	1,313,065.50	0.00	0.00
	CONSTRUCCIÓN DE OBRAS PARA EL ABASTECI	1,313,065.50		0.00	1,313,065.50	1,313,065.50	0.00	1,313,065.50	0.00	0.00	1,313,065.50	1,313,065.50	0.00	0.00
	AMPLIACION Y MEJORAMIENTO DE VIVIENDA	1,260,000.01		0.00	1,260,000.01	1,260,000.00	0.01	1,260,000.00	0.00	0.01	1,260,000.00	1,260,000.00	0.00	0.00
	EDIFICACIÓN HABITACIONAL	1,260,000.01		0.00	1,260,000.01	1,260,000.00	0.01	1,260,000.00	0.00	0.01	1,260,000.00	1,260,000.00	0.00	0.00
	CONSTRUCCION DE LETRINAS ECOLOGICAS HC	1,650,000.00		0.00	1,650,000.00	1,650,000.00	0.00	1,650,000.00	0.00	0.00	1,650,000.00	1,650,000.00	0.00	0.00
	EDIFICACIÓN HABITACIONAL	1,650,000.00		0.00	1,650,000.00	1,650,000.00	0.00	1,650,000.00	0.00	0.00	1,650,000.00	1,650,000.00	0.00	0.00
	CONSTRUCCION DE LETRINAS ECOLOGICAS HC	660,000.00		0.00	660,000.00	660,000.00	0.00	660,000.00	0.00	0.00	660,000.00	660,000.00	0.00	0.00
	CONSTRUCCIÓN DE OBRAS PARA EL ABASTECI	660,000.00		0.00	660,000.00	660,000.00	0.00	660,000.00	0.00	0.00	660,000.00	660,000.00	0.00	0.00
	CONSTRUCCION DE TECHO FIRME LOCALIDAD	45,910.87		0.00	45,910.87	45,910.87	0.00	45,910.87	0.00	0.00	45,910.87	45,910.87	1,067.22	0.00
	DIVISION DE TERRENOS Y CONSTRUCCION DE	45,910.87		0.00	45,910.87	45,910.87	0.00	45,910.87	0.00	0.00	45,910.87	45,910.87	0.00	0.00
	DCONSTRUCCION DE TECHO FIRME (VARIAS LC	87,481.91		0.00	87,481.91	87,481.91	0.00	87,481.91	0.00	0.00	87,481.91	87,481.91	0.00	0.00
	CEMENTO Y PRODUCTOS DE CONCRETO	87,481.91		0.00	87,481.91	87,481.91	0.00	87,481.91	0.00	0.00	87,481.91	87,481.91	0.00	0.00
	REMANENTE CONSTRUCCION TECHO FIRME SE	32,217.93		0.00	32,217.93	32,217.93	0.00	32,217.93	0.00	0.00	32,217.93	32,217.93	0.00	0.00
	CEMENTO Y PRODUCTOS DE CONCRETO	32,217.93		0.00	32,217.93	32,217.93	0.00	32,217.93	0.00	0.00	32,217.93	32,217.93	0.00	0.00
	<b>ORTALECIMIENTO</b>	<b>8,801,875.00</b>		<b>-1,302,903.54</b>	<b>7,498,971.46</b>	<b>7,498,970.10</b>	<b>1.36</b>	<b>7,498,970.10</b>	<b>0.00</b>	<b>1.36</b>	<b>7,498,970.10</b>	<b>7,498,970.10</b>	<b>0.00</b>	<b>0.00</b>
	OBRAS Y ACCIONES	0.00		863,042.83	863,042.83	863,042.83	0.00	863,042.83	0.00	0.00	863,042.83	863,042.83	0.00	0.00
	GASOLINA PARA VEHICULOS DE SEGURIDAD P	0.00		50,000.00	50,000.00	50,000.00	0.00	50,000.00	0.00	0.00	50,000.00	50,000.00	0.00	0.00
	COMBUSTIBLES, LUBRICANTES Y ADITIVOS	0.00		50,000.00	50,000.00	50,000.00	0.00	50,000.00	0.00	0.00	50,000.00	50,000.00	0.00	0.00
	MANTENIMIENTO DE PATRULLAS SEGURIDAD	0.00		23,677.92	23,677.92	23,677.92	0.00	23,677.92	0.00	0.00	23,677.92	23,677.92	0.00	0.00
	REPARACIÓN Y MANTENIMIENTO DE EQUIPO I	0.00		23,677.92	23,677.92	23,677.92	0.00	23,677.92	0.00	0.00	23,677.92	23,677.92	0.00	0.00

*[Handwritten signatures and initials]*

Ejercicio del Presupuesto	Responsable, Programa, Actividad y Partida Genérica	Presupuesto de Egresos		Ampliaciones/ (Reducciones)	Presupuesto Vigente	Comprometido	Presupuesto Disponible para		Comprometido		Presupuesto Sin		Ejercido	Pagado	Cuentas por Pagar (Deuda)
		Aprobado	1				2	3	4	5=(3-4)	6	7=(4-6)			
	PAGO DE MATERIAL INSTALACION DE EQUIPO	0.00	6,322.00	6,322.00	6,322.00	6,322.00	0.00	6,322.00	0.00	0.00	0.00	6,322.00	6,322.00	0.00	
	MATERIAL ELÉCTRICO Y ELECTRÓNICO	0.00	6,322.00	6,322.00	6,322.00	6,322.00	0.00	6,322.00	0.00	0.00	0.00	6,322.00	6,322.00	0.00	
	ADQUISICION DE MEDICAMENTOS PARA PERS	0.00	41,030.64	41,030.64	41,030.64	41,030.64	0.00	41,030.64	0.00	0.00	0.00	41,030.64	41,030.64	0.00	
	AYUDAS SOCIALES A PERSONAS	0.00	41,030.64	41,030.64	41,030.64	41,030.64	0.00	41,030.64	0.00	0.00	0.00	41,030.64	41,030.64	0.00	
	ADQUISICION DE VEHICULOS	0.00	349,200.00	349,200.00	349,200.00	349,200.00	0.00	349,200.00	0.00	0.00	0.00	349,200.00	349,200.00	0.00	
	AUTOMÓVILES Y CAMIONES	0.00	349,200.00	349,200.00	349,200.00	349,200.00	0.00	349,200.00	0.00	0.00	0.00	349,200.00	349,200.00	0.00	
	MANTENIMIENTO DE AMBULANCIAS 2DA ETAF	0.00	29,999.92	29,999.92	29,999.92	29,999.92	0.00	29,999.92	0.00	0.00	0.00	29,999.92	29,999.92	0.00	
	REPARACION Y MANTENIMIENTO DE EQUIPO E	0.00	29,999.92	29,999.92	29,999.92	29,999.92	0.00	29,999.92	0.00	0.00	0.00	29,999.92	29,999.92	0.00	
	ADQUISICION DE HIPOCLORITO PARA AGUA PC	0.00	38,478.60	38,478.60	38,478.60	38,478.60	0.00	38,478.60	0.00	0.00	0.00	38,478.60	38,478.60	0.00	
	OTROS PRODUCTOS QUÍMICOS	0.00	38,478.60	38,478.60	38,478.60	38,478.60	0.00	38,478.60	0.00	0.00	0.00	38,478.60	38,478.60	0.00	
	MANTENIMIENTO DE POZO DE AGUA POTABLE	0.00	9,860.00	9,860.00	9,860.00	9,860.00	0.00	9,860.00	0.00	0.00	0.00	9,860.00	9,860.00	0.00	
	INSTALACION, REPARACION Y MANTENIMIENT	0.00	9,860.00	9,860.00	9,860.00	9,860.00	0.00	9,860.00	0.00	0.00	0.00	9,860.00	9,860.00	0.00	
	MANTENIMIENTO DE POZO DE AGUA POTABLE	0.00	16,240.00	16,240.00	16,240.00	16,240.00	0.00	16,240.00	0.00	0.00	0.00	16,240.00	16,240.00	0.00	
	INSTALACION, REPARACION Y MANTENIMIENT	0.00	16,240.00	16,240.00	16,240.00	16,240.00	0.00	16,240.00	0.00	0.00	0.00	16,240.00	16,240.00	0.00	
	AMPLIACION DE RED ELECTRICA EN PROLONG	0.00	141,805.00	141,805.00	141,805.00	141,805.00	0.00	141,805.00	0.00	0.00	0.00	141,805.00	141,805.00	0.00	
	DIVISION DE TERRENOS Y CONSTRUCCION DE	0.00	141,805.00	141,805.00	141,805.00	141,805.00	0.00	141,805.00	0.00	0.00	0.00	141,805.00	141,805.00	0.00	
	PAGO DE MANTENIMIENTO DE ALUMBRADO PL	0.00	77,522.10	77,522.10	77,522.10	77,522.10	0.00	77,522.10	0.00	0.00	0.00	77,522.10	77,522.10	0.00	
	MATERIAL ELÉCTRICO Y ELECTRÓNICO	0.00	77,522.10	77,522.10	77,522.10	77,522.10	0.00	77,522.10	0.00	0.00	0.00	77,522.10	77,522.10	0.00	
	REHABILITACION DE CALLES (REFACCION DE I	0.00	30,906.65	30,906.65	30,906.65	30,906.65	0.00	30,906.65	0.00	0.00	0.00	30,906.65	30,906.65	0.00	
	REFACCIONES Y ACCESORIOS MENORES DE M/	0.00	30,906.65	30,906.65	30,906.65	30,906.65	0.00	30,906.65	0.00	0.00	0.00	30,906.65	30,906.65	0.00	
	ADQUISICION DE DESPENSAS PARA PERSONAS	0.00	30,000.00	30,000.00	30,000.00	30,000.00	0.00	30,000.00	0.00	0.00	0.00	30,000.00	30,000.00	0.00	
	AYUDAS SOCIALES A PERSONAS	0.00	30,000.00	30,000.00	30,000.00	30,000.00	0.00	30,000.00	0.00	0.00	0.00	30,000.00	30,000.00	0.00	
	ADQUISICION DE DESAYUNOS ESCOLARES CAL	0.00	18,000.00	18,000.00	18,000.00	18,000.00	0.00	18,000.00	0.00	0.00	0.00	18,000.00	18,000.00	0.00	
	AYUDAS SOCIALES A PERSONAS	0.00	18,000.00	18,000.00	18,000.00	18,000.00	0.00	18,000.00	0.00	0.00	0.00	18,000.00	18,000.00	0.00	
	INFRAESTRUCTURA	0.00	0.00	0.00	0.00	0.00	-2,900.00	0.00	2,900.00	0.00	0.00	0.00	0.00	0.00	
	ORGANOS DE CONTROL INFRA	0.00	0.00	0.00	0.00	0.00	-2,900.00	0.00	2,900.00	0.00	0.00	0.00	0.00	0.00	
	COMBUSTIBLES, LUBRICANTES Y ADITIVOS	0.00	0.00	0.00	0.00	0.00	-2,900.00	0.00	2,900.00	0.00	0.00	0.00	0.00	0.00	
	FORTALECIMIENTO	8,801,875.00	-2,165,946.37	6,635,928.63	6,635,927.27	2,901.36	6,635,927.27	0.00	0.00	1.36	6,635,927.27	6,635,927.27	0.00	0.00	
	OBRAS FORTA PENDIENTES DE EJECUTAR	2,247,041.42	-2,247,041.42	0.00	0.00	0.00	0.00	0.00	0.00	0.00	0.00	0.00	0.00	0.00	
	EDIFICACION NO HABITACIONAL	201,875.00	-201,875.00	0.00	0.00	0.00	0.00	0.00	0.00	0.00	0.00	0.00	0.00	0.00	
	CONSTRUCCION DE OBRAS PARA EL ABASTECI	398,237.01	-398,237.01	0.00	0.00	0.00	0.00	0.00	0.00	0.00	0.00	0.00	0.00	0.00	
	DIVISION DE TERRENOS Y CONSTRUCCION DE	1,646,929.41	-1,646,929.41	0.00	0.00	0.00	0.00	0.00	0.00	0.00	0.00	0.00	0.00	0.00	
	PAGO SERV. DE ELECT. FUNCIONAMIENTO DE I	871,575.60	51,849.40	923,425.00	923,425.00	0.00	923,425.00	0.00	0.00	0.00	0.00	923,425.00	923,425.00	0.00	
	ENERGÍA ELÉCTRICA	871,575.60	51,849.40	923,425.00	923,425.00	0.00	923,425.00	0.00	0.00	0.00	0.00	923,425.00	923,425.00	0.00	
	REHABILITACION DE POZO DE AGUA POTABLE	20,184.00	0.00	20,184.00	20,184.00	0.00	20,184.00	0.00	0.00	0.00	0.00	20,184.00	20,184.00	0.00	
	INSTALACION, REPARACION Y MANTENIMIENT	20,184.00	0.00	20,184.00	20,184.00	0.00	20,184.00	0.00	0.00	0.00	0.00	20,184.00	20,184.00	0.00	
	CONSTRUCCION DE OBRAS PARA EL ABASTECI	0.00	0.00	0.00	0.00	0.00	0.00	0.00	0.00	0.00	0.00	0.00	0.00	0.00	
	REHABILITACION DE POZO DE AGUA POTABLE	33,941.60	0.00	33,941.60	33,941.60	0.00	33,941.60	0.00	0.00	0.00	0.00	33,941.60	33,941.60	0.00	
	REFACCIONES Y ACCESORIOS MENORES DE MA	33,941.60	0.00	33,941.60	33,941.60	0.00	33,941.60	0.00	0.00	0.00	0.00	33,941.60	33,941.60	0.00	

*[Handwritten signatures and initials]*

MUNICIPIO DE VENADO  
ESTADO DE SAN LUIS POTOSÍ  
Estado del Ejercicio del Presupuesto de Egresos por Unidad Responsable, Programa, Actividad y Partida Genérica  
SIN RAMO O DEPENDENCIA AL31/dic/2015

(Cifras en pesos y centavos)

Ejercicio del Presupuesto	Responsable, Programa, Actividad y Partida Genérica	Presupuesto de Egresos		Presupuesto Vigente		Presupuesto Disponible		Presupuesto No		Presupuesto Sin		Presupuesto Ejercido		Cuentas por Pagar (Deuda)
		Aprobado	Ampliaciones/ (Reducciones)	3	4	5=(3-4)	6	7=(4-6)	8=(3-6)	9	10	11=(6-10)		
	REHABILITACION DE RED DE AGUA POTABLE (	36,749.78	0.00	36,749.78	36,749.78	0.00	36,749.78	0.00	0.00	0.00	36,749.78	36,749.78	0.00	
	ARTÍCULOS METÁLICOS PARA LA CONSTRUCC	36,749.78	0.00	36,749.78	36,749.78	0.00	36,749.78	0.00	0.00	0.00	36,749.78	36,749.78	0.00	
	REHABILITACION DE RED DE AGUA POTABLE (	10,999.76	0.00	10,999.76	10,999.76	0.00	10,999.76	0.00	0.00	0.00	10,999.76	10,999.76	0.00	
	ARTÍCULOS METÁLICOS PARA LA CONSTRUCC	10,999.76	0.00	10,999.76	10,999.76	0.00	10,999.76	0.00	0.00	0.00	10,999.76	10,999.76	0.00	
	REHABILITACION DE POZO DE GUA POTABLE (	10,625.60	0.00	10,625.60	10,625.60	0.00	10,625.60	0.00	0.00	0.00	10,625.60	10,625.60	0.00	
	CEMENTO Y PRODUCTOS DE CONCRETO	10,625.60	0.00	10,625.60	10,625.60	0.00	10,625.60	0.00	0.00	0.00	10,625.60	10,625.60	0.00	
	CONSTRUCCION DE DRENAJE EN CALLE MATAI	17,864.00	0.00	17,864.00	17,864.00	0.00	17,864.00	0.00	0.00	0.00	17,864.00	17,864.00	0.00	
	ARTÍCULOS METÁLICOS PARA LA CONSTRUCC	17,864.00	0.00	17,864.00	17,864.00	0.00	17,864.00	0.00	0.00	0.00	17,864.00	17,864.00	0.00	
	REHABILITACION DE DRENAJE SANITARIO EN (	18,096.00	0.00	18,096.00	18,096.00	0.00	18,096.00	0.00	0.00	0.00	18,096.00	18,096.00	0.00	
	ARTÍCULOS METÁLICOS PARA LA CONSTRUCC	18,096.00	0.00	18,096.00	18,096.00	0.00	18,096.00	0.00	0.00	0.00	18,096.00	18,096.00	0.00	
	AMPLIACION DE DRENAJE SANITARIO EN VARI	324,863.12	0.00	324,863.12	324,863.12	0.00	324,863.12	0.00	0.00	0.00	324,863.12	324,863.12	0.00	
	CONSTRUCCION DE OBRAS PARA EL ABASTECI	324,863.12	0.00	324,863.12	324,863.12	0.00	324,863.12	0.00	0.00	0.00	324,863.12	324,863.12	0.00	
	REHABILITACION DE INFRAESTRUCTURA DE A	243,190.29	0.00	243,190.29	243,190.29	0.00	243,190.29	0.00	0.00	0.00	243,190.29	243,190.29	0.00	
	CONSTRUCCION DE OBRAS PARA EL ABASTECI	243,190.29	0.00	243,190.29	243,190.29	0.00	243,190.29	0.00	0.00	0.00	243,190.29	243,190.29	0.00	
	REHABILITACION DE ESCUELA PRIMARIA ALV,	9,900.12	0.00	9,900.12	9,900.12	0.00	9,900.12	0.00	0.00	0.00	9,900.12	9,900.12	0.00	
	HERRAMIENTAS MENORES	9,900.12	0.00	9,900.12	9,900.12	0.00	9,900.12	0.00	0.00	0.00	9,900.12	9,900.12	0.00	
	ADQ DE UNIFORMES DEPORTIVOS (VARIAS LOK	8,711.96	0.00	8,711.96	8,711.96	0.00	8,711.96	0.00	0.00	0.00	8,711.96	8,711.96	0.00	
	ARTÍCULOS DEPORTIVOS	8,711.96	0.00	8,711.96	8,711.96	0.00	8,711.96	0.00	0.00	0.00	8,711.96	8,711.96	0.00	
	REHABILITACION DE ALUMBRADO PUBLICO (V	140,000.00	-3,755.87	136,244.13	136,244.13	0.00	136,244.13	0.00	0.00	0.00	136,244.13	136,244.13	0.00	
	MATERIAL ELÉCTRICO Y ELECTRÓNICO	140,000.00	-3,755.87	136,244.13	136,244.13	0.00	136,244.13	0.00	0.00	0.00	136,244.13	136,244.13	0.00	
	CONSTRUCCION DE OBRAS PARA EL ABASTECI	0.00	0.00	0.00	0.00	-1,415.01	1,415.01	0.00	-1,415.01	0.00	1,415.01	1,415.01	0.00	
	GASTOS INDIRECTOS RAMO 33 FORTALECIMIEI	224,893.59	-50,238.10	174,655.49	174,655.49	0.00	174,655.49	0.00	0.00	0.00	174,655.49	174,655.49	0.00	
	PRIMAS DE VACACIONES, DOMINICAL Y GRATI	8,356.52	-8,356.52	0.00	0.00	0.00	0.00	0.00	0.00	0.00	0.00	0.00	0.00	
	MATERIALES, ÚTILES Y EQUIPOS MENORES DE	82,987.12	-61,119.82	21,867.30	21,867.30	0.00	21,867.30	0.00	0.00	0.00	21,867.30	21,867.30	0.00	
	MATERIALES, ÚTILES Y EQUIPOS MENORES DE	14,468.00	-14,468.00	0.00	0.00	0.00	0.00	0.00	0.00	0.00	0.00	0.00	0.00	
	COMBUSTIBLES, LUBRICANTES Y ADITIVOS	59,000.00	11,800.70	70,800.70	70,800.70	0.00	70,800.70	0.00	0.00	0.00	70,800.70	70,800.70	0.00	
	ARTÍCULOS DEPORTIVOS	13,433.55	-13,433.55	0.00	0.00	0.00	0.00	0.00	0.00	0.00	0.00	0.00	0.00	
	TELEFONÍA TRADICIONAL	9,921.00	-1,045.00	8,876.00	8,876.00	0.00	8,876.00	0.00	0.00	0.00	8,876.00	8,876.00	0.00	
	REPARACIÓN Y MANTENIMIENTO DE EQUIPO L	25,935.11	-21,689.79	4,245.32	4,245.32	0.00	4,245.32	0.00	0.00	0.00	4,245.32	4,245.32	0.00	
	VIÁTICOS EN EL PAÍS	0.00	24,545.05	24,545.05	24,545.05	0.00	24,545.05	0.00	0.00	0.00	24,545.05	24,545.05	0.00	
	AYUDAS SOCIALES A PERSONAS	10,792.29	-10,792.29	0.00	0.00	0.00	0.00	0.00	0.00	0.00	0.00	0.00	0.00	
	EQUIPO DE CÓMPUTO Y DE TECNOLOGÍAS DE I	0.00	35,071.18	35,071.18	35,071.18	0.00	35,071.18	0.00	0.00	0.00	35,071.18	35,071.18	0.00	
	CAMARAS FOTOGRAFICAS Y DE VIDEO	0.00	9,249.94	9,249.94	9,249.94	0.00	9,249.94	0.00	0.00	0.00	9,249.94	9,249.94	0.00	
	SUELDOS DE PERSONAL DE SEGURIDAD PUBLI	1,544,443.90	-85,443.45	1,459,000.45	1,459,000.45	0.00	1,459,000.45	0.00	0.00	0.00	1,459,000.45	1,459,000.45	0.00	
	SUELDOS BASE AL PERSONAL PERMANENTE	1,514,635.30	-273,627.83	1,241,007.47	1,241,007.47	0.00	1,241,007.47	0.00	0.00	0.00	1,241,007.47	1,241,007.47	0.00	
	PRIMAS DE VACACIONES, DOMINICAL Y GRATI	29,808.60	188,184.38	217,992.98	217,992.98	0.00	217,992.98	0.00	0.00	0.00	217,992.98	217,992.98	0.00	
	COMBUSTIBLE VEHICULOS DE SEGURIDAD PUI	121,000.00	0.00	121,000.00	121,000.00	0.00	121,000.00	0.00	0.00	0.00	121,000.00	121,000.00	0.00	
	COMBUSTIBLES, LUBRICANTES Y ADITIVOS	121,000.00	0.00	121,000.00	121,000.00	0.00	121,000.00	0.00	0.00	0.00	121,000.00	121,000.00	0.00	
	MANTENIMIENTO DE PATRULLAS SEGURIDAD	54,000.00	-7,961.79	46,038.21	46,038.21	0.00	46,038.21	0.00	0.00	0.00	46,038.21	46,038.21	0.00	
	REPARACIÓN Y MANTENIMIENTO DE EQUIPO L	54,000.00	-7,961.79	46,038.21	46,038.21	0.00	46,038.21	0.00	0.00	0.00	46,038.21	46,038.21	0.00	

*[Handwritten signatures and initials]*



(Cifras en pesos y centavos)

00037

Ejercicio del Presupuesto	Responsable, Programa, Actividad y Partida Genérica	Presupuesto		Presupuesto		Presupuesto		Presupuesto		Presupuesto		Cuentas por Pagar (Deuda)
		de Egresos Aprobado	Ampliaciones/ (Reducciones)	Vigente	Comprometido	Disponible para Comprometer	Devengado	Devengado No	Devengado Sin	Ejercido	Pagado	
	Nombre	1	2	3	4	5=(3-4)	6	7=(4-6)	8=(3-6)	9	10	11=(6-10)
3	NOMINA DE UNIDAD BASICA DE REHABILITACION	233,000.00	41,234.00	273,234.00	273,232.64	1.36	273,232.64	0.00	1.36	273,232.64	273,232.64	0.00
4	SUELDOS BASE AL PERSONAL PERMANENTE	228,737.56	10,784.00	239,521.56	239,520.76	0.80	239,520.76	0.00	0.80	239,520.76	239,520.76	0.00
5	PRIMAS DE VACACIONES, DOMINICAL Y GRATIFICACION	3,262.44	30,450.00	33,712.44	33,711.88	0.56	33,711.88	0.00	0.56	33,711.88	33,711.88	0.00
6	ADQ DE MOLDE PARA FABRICACION DE MUROS	15,400.00	-1,200.00	14,200.00	14,200.00	0.00	14,200.00	0.00	0.00	14,200.00	14,200.00	0.00
7	DIVISION DE TERRENOS Y CONSTRUCCION DE OBRANOS DE CONTROL	15,400.00	-1,200.00	14,200.00	14,200.00	0.00	14,200.00	0.00	0.00	14,200.00	14,200.00	0.00
8	COMBUSTIBLES, LUBRICANTES Y ADITIVOS VIATICOS EN EL PAIS	13,992.91	0.00	13,992.91	11,092.91	2,900.00	13,992.91	-2,900.00	0.00	13,992.91	13,992.91	0.00
9	ADQ DE DESPENSAS PARA PERSONAS ESCASAS RECURSOS	1,000.00	0.00	1,000.00	1,000.00	0.00	1,000.00	0.00	0.00	1,000.00	1,000.00	0.00
10	AYUDAS SOCIALES A PERSONAS ESCASAS RECURSOS	128,400.00	0.00	128,400.00	128,400.00	0.00	128,400.00	0.00	0.00	128,400.00	128,400.00	0.00
11	ADQ DE DESAYUNOS ESCOLARES CALIENTES (COMIDA)	106,250.00	-54,414.46	51,835.54	51,835.54	0.00	51,835.54	0.00	0.00	51,835.54	51,835.54	0.00
12	AYUDAS SOCIALES A PERSONAS ESCASAS RECURSOS	106,250.00	-54,414.46	51,835.54	51,332.75	0.00	51,332.75	0.00	0.00	51,332.75	51,332.75	0.00
13	MANTENIMIENTO DE AMBULANCIAS SEGURO	51,332.75	0.00	51,332.75	51,332.75	0.00	51,332.75	0.00	0.00	51,332.75	51,332.75	0.00
14	REPARACION Y MANTENIMIENTO DE EQUIPO DE PAGO DE DESCARGAS DE ALUMBRADO PUBLICO	1,928,033.00	191,025.32	2,119,058.32	2,119,058.32	0.00	2,119,058.32	0.00	0.00	2,119,058.32	2,119,058.32	0.00
15	ENERGIA ELECTRICA	1,928,033.00	191,025.32	2,119,058.32	2,119,058.32	0.00	2,119,058.32	0.00	0.00	2,119,058.32	2,119,058.32	0.00
16	ADQ DE RADIOS ELEMENTOS DE SEGURIDAD PUBLICA	8,662.76	0.00	8,662.76	8,662.76	0.00	8,662.76	0.00	0.00	8,662.76	8,662.76	0.00
17	OTROS MOBILIARIOS Y EQUIPOS DE ADMINISTRACION	8,662.76	0.00	8,662.76	8,662.76	0.00	8,662.76	0.00	0.00	8,662.76	8,662.76	0.00
18	ADQ DE UNIFORMES PARA ELEMENTOS DE SEGURIDAD	56,985.00	0.00	56,985.00	56,985.00	0.00	56,985.00	0.00	0.00	56,985.00	56,985.00	0.00
19	VESTUARIO Y UNIFORMES	56,985.00	0.00	56,985.00	56,985.00	0.00	56,985.00	0.00	0.00	56,985.00	56,985.00	0.00
20	REHABILITACION DE RASTRO MUNICIPAL (VENADO)	44,585.81	0.00	44,585.81	44,585.81	0.00	44,585.81	0.00	0.00	44,585.81	44,585.81	0.00
21	CEMENTO Y PRODUCTOS DE CONCRETO	44,585.81	0.00	44,585.81	44,585.81	0.00	44,585.81	0.00	0.00	44,585.81	44,585.81	0.00
22	MANTENIMIENTO DEL SISTEMA DE RADIOCOMUNICACION	3,538.00	0.00	3,538.00	3,538.00	0.00	3,538.00	0.00	0.00	3,538.00	3,538.00	0.00
23	MATERIALES, ÚTILES Y EQUIPOS MENORES DE PAGO DE COMBUSTIBLE PARA CAPACITACION	3,538.00	0.00	3,538.00	3,538.00	0.00	3,538.00	0.00	0.00	3,538.00	3,538.00	0.00
24	COMBUSTIBLES, LUBRICANTES Y ADITIVOS	9,000.00	0.00	9,000.00	9,000.00	0.00	9,000.00	0.00	0.00	9,000.00	9,000.00	0.00
25	ADQ DE MEDICAMENTOS PERSONAS ESCASAS RECURSOS	29,658.77	0.00	29,658.77	29,658.77	0.00	29,658.77	0.00	0.00	29,658.77	29,658.77	0.00
26	AYUDAS SOCIALES A PERSONAS ESCASAS RECURSOS	29,658.77	0.00	29,658.77	29,658.77	0.00	29,658.77	0.00	0.00	29,658.77	29,658.77	0.00
27	MANTENIMIENTO DE CALLES (VENADO)	57,700.90	0.00	57,700.90	57,700.90	0.00	57,700.90	0.00	0.00	57,700.90	57,700.90	0.00
28	CEMENTO Y PRODUCTOS DE CONCRETO	57,700.90	0.00	57,700.90	57,700.90	0.00	57,700.90	0.00	0.00	57,700.90	57,700.90	0.00
29	MEJORAMIENTO DE VIVIENDA APOYO CON BLANQUEO	61,001.95	0.00	61,001.95	61,001.95	0.00	61,001.95	0.00	0.00	61,001.95	61,001.95	0.00
30	AYUDAS SOCIALES A PERSONAS ESCASAS RECURSOS	61,001.95	0.00	61,001.95	61,001.95	0.00	61,001.95	0.00	0.00	61,001.95	61,001.95	0.00
31	MEJORAMIENTO A LA VIVIENDA (CEMENTO)	116,252.41	0.00	116,252.41	116,252.41	0.00	116,252.41	0.00	0.00	116,252.41	116,252.41	0.00
32	AYUDAS SOCIALES A PERSONAS ESCASAS RECURSOS	116,252.41	0.00	116,252.41	116,252.41	0.00	116,252.41	0.00	0.00	116,252.41	116,252.41	0.00
33	FONDOS FEDERALES	51,313,941.36	-4,743,972.57	46,569,968.79	46,569,968.79	0.00	46,569,968.79	0.00	0.00	46,569,968.79	46,569,968.79	0.00
34	INFRAESTRUCTURA	1,313,941.36	0.00	1,313,941.36	1,313,941.36	0.00	1,313,941.36	0.00	0.00	1,313,941.36	1,313,941.36	0.00
35	PAV CONCRETO HIDRAULICO DE LA CALLE FRANCISCO DE MATEO	1,313,941.36	0.00	1,313,941.36	1,313,941.36	0.00	1,313,941.36	0.00	0.00	1,313,941.36	1,313,941.36	0.00
36	CONSTRUCCION DE OBRAS PARA EL ABASTECIMIENTO DE AGUA	1,313,941.36	0.00	1,313,941.36	1,313,941.36	0.00	1,313,941.36	0.00	0.00	1,313,941.36	1,313,941.36	0.00

*Ched*

*[Signature]*

*[Signature]*

00038

Ejercicio del Presupuesto	Responsable, Programa, Actividad y Partida Genérica	Presupuesto		Presupuesto Vigente	Presupuesto Comprometido	Presupuesto Disponible para		Comprometido		Presupuesto		Cuentas por Pagar (Deuda)
		de Egresos Aprobado	Ampliaciones/ (Reducciones)			5=(3-4)	6	7=(4-6)	8=(3-6)	9	10	
RECURSOS FEDERALES		50,000,000.00	-4,743,972.57	45,256,027.43	45,256,027.43	0.00	0.00	45,256,027.43	0.00	0.00	45,256,027.43	0.00
OBRAS OTROS RECURSOS PENDIENTES DE EJEC		4,743,972.57	-4,743,972.57	0.00	0.00	0.00	0.00	0.00	0.00	0.00	0.00	0.00
EDIFICACIÓN NO HABITACIONAL		1,385,138.00	-1,385,138.00	0.00	0.00	0.00	0.00	0.00	0.00	0.00	0.00	0.00
CONSTRUCCION DE OBRAS PARA EL ABASTECI		2,350,030.68	-2,350,030.68	0.00	0.00	0.00	0.00	0.00	0.00	0.00	0.00	0.00
DIVISION DE TERRENOS Y CONSTRUCCION DE		1,008,803.89	-1,008,803.89	0.00	0.00	0.00	0.00	0.00	0.00	0.00	0.00	0.00
CONSTRUCCION DE TEATRO AL AIRE LIBRE CO		3,491,860.87	0.00	3,491,860.87	3,491,860.87	0.00	0.00	3,491,860.87	0.00	0.00	3,491,860.87	0.00
EDIFICACION NO HABITACIONAL		3,491,860.87	0.00	3,491,860.87	3,491,860.87	0.00	0.00	3,491,860.87	0.00	0.00	3,491,860.87	0.00
CONSTRUCCION DE PLAZA COMUNITARIA SAN		2,100,000.27	0.00	2,100,000.27	2,100,000.27	0.00	0.00	2,100,000.27	0.00	0.00	2,100,000.27	0.00
EDIFICACION NO HABITACIONAL		2,100,000.27	0.00	2,100,000.27	2,100,000.27	0.00	0.00	2,100,000.27	0.00	0.00	2,100,000.27	0.00
CONSTRUCCION DE GRADAS, EST MET, MUROI		3,105,833.05	0.00	3,105,833.05	3,105,833.05	0.00	0.00	3,105,833.05	0.00	0.00	3,105,833.05	0.00
EDIFICACION NO HABITACIONAL		3,105,833.05	0.00	3,105,833.05	3,105,833.05	0.00	0.00	3,105,833.05	0.00	0.00	3,105,833.05	0.00
AMPLIACION DE LA UNIDAD DEPORTIVA SAN J		3,516,477.13	0.00	3,516,477.13	3,516,477.13	0.00	0.00	3,516,477.13	0.00	0.00	3,516,477.13	0.00
EDIFICACION NO HABITACIONAL		3,516,477.13	0.00	3,516,477.13	3,516,477.13	0.00	0.00	3,516,477.13	0.00	0.00	3,516,477.13	0.00
CONSTRUCCION CANCHA DEPORTIVA MULTIFI		4,855,878.54	0.00	4,855,878.54	4,855,878.54	0.00	0.00	4,855,878.54	0.00	0.00	4,855,878.54	0.00
EDIFICACION NO HABITACIONAL		4,855,878.54	0.00	4,855,878.54	4,855,878.54	0.00	0.00	4,855,878.54	0.00	0.00	4,855,878.54	0.00
CONSTRUCCION CANCHA DEPORTIVA MULTIFI		4,720,292.24	0.00	4,720,292.24	4,720,292.24	0.00	0.00	4,720,292.24	0.00	0.00	4,720,292.24	0.00
EDIFICACION NO HABITACIONAL		4,720,292.24	0.00	4,720,292.24	4,720,292.24	0.00	0.00	4,720,292.24	0.00	0.00	4,720,292.24	0.00
PAY DE CALLE RICARDO FLORES MAGON ENTE		6,202,591.73	0.00	6,202,591.73	6,202,591.73	0.00	0.00	6,202,591.73	0.00	0.00	6,202,591.73	0.00
DIVISION DE TERRENOS Y CONSTRUCCION DE		6,202,591.73	0.00	6,202,591.73	6,202,591.73	0.00	0.00	6,202,591.73	0.00	0.00	6,202,591.73	0.00
PAY DE CALLE VICENTE GUERRERO N12 (DON I		5,165,287.89	0.00	5,165,287.89	5,165,287.89	0.00	0.00	5,165,287.89	0.00	0.00	5,165,287.89	0.00
DIVISION DE TERRENOS Y CONSTRUCCION DE		5,165,287.89	0.00	5,165,287.89	5,165,287.89	0.00	0.00	5,165,287.89	0.00	0.00	5,165,287.89	0.00
CONSTRUCCION TECHADO ESC PRIMARIA JESU		1,030,101.99	0.00	1,030,101.99	1,030,101.99	0.00	0.00	1,030,101.99	0.00	0.00	1,030,101.99	0.00
EDIFICACION NO HABITACIONAL		1,030,101.99	0.00	1,030,101.99	1,030,101.99	0.00	0.00	1,030,101.99	0.00	0.00	1,030,101.99	0.00
CONSTRUCCION TECHADO ESC PRIMARIA BEN		994,362.40	0.00	994,362.40	994,362.40	0.00	0.00	994,362.40	0.00	0.00	994,362.40	0.00
EDIFICACION NO HABITACIONAL		994,362.40	0.00	994,362.40	994,362.40	0.00	0.00	994,362.40	0.00	0.00	994,362.40	0.00
PAVIMENTACION CALLE VICTORIA N10 (VENAI		1,500,000.48	0.00	1,500,000.48	1,500,000.48	0.00	0.00	1,500,000.48	0.00	0.00	1,500,000.48	0.00
DIVISION DE TERRENOS Y CONSTRUCCION DE		1,500,000.48	0.00	1,500,000.48	1,500,000.48	0.00	0.00	1,500,000.48	0.00	0.00	1,500,000.48	0.00
PAVIMENTACION CALLE CARLOS JONGUITUD		4,585,559.31	0.00	4,585,559.31	4,585,559.31	0.00	0.00	4,585,559.31	0.00	0.00	4,585,559.31	0.00
DIVISION DE TERRENOS Y CONSTRUCCION DE		4,585,559.31	0.00	4,585,559.31	4,585,559.31	0.00	0.00	4,585,559.31	0.00	0.00	4,585,559.31	0.00
INFRAESTRUCTURA EDUCATIVA ESC T SEC CAI		1,993,020.62	0.00	1,993,020.62	1,993,020.62	0.00	0.00	1,993,020.62	0.00	0.00	1,993,020.62	0.00
EDIFICACION NO HABITACIONAL		1,993,020.62	0.00	1,993,020.62	1,993,020.62	0.00	0.00	1,993,020.62	0.00	0.00	1,993,020.62	0.00
INFRAESTRUCTURA EDUCATIVA SEC TECNICA		1,994,760.91	0.00	1,994,760.91	1,994,760.91	0.00	0.00	1,994,760.91	0.00	0.00	1,994,760.91	0.00
EDIFICACION NO HABITACIONAL		1,994,760.91	0.00	1,994,760.91	1,994,760.91	0.00	0.00	1,994,760.91	0.00	0.00	1,994,760.91	0.00
<b>Total =&gt;</b>		<b>130,877,211.00</b>	<b>-33,111,635.23</b>	<b>97,765,575.77</b>	<b>95,778,731.31</b>	<b>1,986,844.46</b>	<b>95,253,984.30</b>	<b>524,747.01</b>	<b>2,511,591.47</b>	<b>93,583,492.91</b>	<b>93,583,795.91</b>	<b>1,670,188.39</b>

*Clavero*

*[Signature]*

*[Signature]*

**TRABAJANDO JUNTOS**

ORGANISMO	OBJETIVO QUE SE PERSEGUIA	PERIODO DE EJECUCION	INDICADOR DE EFECTIVIDAD	INDICADOR DE CUMPLIMIENTO
SECRETARÍA DE ECONOMÍA DEL MUNICIPIO DE VENADO	“ Planear, programar, organizar y coordinar el sistema de control y evaluación municipal;	Semestral	90%	No aplica
SECRETARÍA DE ECONOMÍA DEL MUNICIPIO DE VENADO	Fiscalizar el ingreso y ejercicio del gasto público municipal, y su congruencia con el presupuesto de egresos;	Mensual	100%	No aplica
SECRETARÍA DE ECONOMÍA DEL MUNICIPIO DE VENADO	Vigilar que los recursos y aportaciones federales y estatales asignados al municipio, se apliquen en los términos estipulados en las leyes, reglamentos y convenios respectivos;	Mensual	100%	No aplica
SECRETARÍA DE ECONOMÍA DEL MUNICIPIO DE VENADO	Coordinarse con la contraloría del gobierno del estado, y la auditoría superior del estado para el cumplimiento de sus atribuciones;	mensual	100%	No aplica
SECRETARÍA DE ECONOMÍA DEL MUNICIPIO DE VENADO	Establecer la calendarización y las bases generales reglamentarias para la	Anual	80%	No aplica

**TRABAJANDO JUNTOS**

	realización de auditorías internas e inspecciones;	recursos financieros			
	Participar en la entrega recepción de las unidades administrativas de las dependencias y entidades del Municipio, conjuntamente con el Síndico y el Oficial Mayor;	Vigilar que se lleve a cabo el proceso de entrega recepción, al inicio y al término de administración, apegado a la ley de entrega recepción de los recursos públicos del estado de san Luis potosí.	Cuando se requiera	100%	No aplica
	Dictaminar los estados financieros de la Tesorería municipal y verificar que los informes sean remitidos en tiempo y forma a la Auditoría Superior del Estado	Detectar irregularidades de los recursos financieros y que la cuenta publica sea entregada en tiempo y forma	Mensual	100%	No aplica
	Participar en la elaboración y actualización de los inventarios generales de bienes muebles e inmuebles propiedad del Ayuntamiento;	Tener un registro actualizado de los bienes muebles e inmuebles, así como hacer la entrega en tiempo y forma a la instancia correspondiente.	semestral	90%	No aplica
	Apoyar al Presidente Municipal en la substanciación de los procedimientos administrativos disciplinarios y resarcitorios, determinando o no la existencia de responsabilidades administrativas, por incumplimiento de las obligaciones de los servidores públicos municipales no sujetos a responsabilidad por parte del Congreso del Estado, pudiendo aplicar las sanciones disciplinarias correspondientes, por acuerdo de Cabildo	Que los procedimientos administrativos y resoluciones se lleven a cabo en tiempo y forma.	Semestral	90%	No aplica
	Informar oportunamente a los servidores públicos municipales acerca de la	Vigilar que sean presentados en	Cuando se requiere	100%	No aplica



	obligación de manifestar sus bienes, verificando que tal declaración se presente en los términos de ley, y	tiempo y forma y acorde a la ley.			
	Vigilar el cumplimiento de las normas y disposiciones sobre el registro, contabilidad, contratación y pago de personal, contratación de servicios, obra pública adquisiciones, enajenaciones, arrendamientos, usos y conservación del patrimonio municipal	Que sean aplicados a la normatividad aplicable.	Cuando se requiere	100%	No aplica

ATENTAMENTE:

C.P. MA DE LOURDES RIVERA FLORES

CONTRALOR INTERNO MUNICIPAL



CONTRALORIA  
H Ayuntamiento  
Venado S L P

PARRA JUÁREZ S/N CENTRO VENADO S L P TEL: 466 95 40110



**VENADO**  
H. AYUNTAMIENTO  
2015-2018

TRABAJANDO JUNTOS



H. Ayuntamiento de Venado  
2015-2018

**INDICADOR DE GESTIONES  
MUNICIPAL**

**ENERO-DICIEMBRE 2015**

**COMERCIO**

Área	Descripción de Funciones o Atribuciones Legales	Nombre de acciones y obras o indicadores de gestión relacionado con sus funciones	Objetivo	Frecuencia de Medición de los indicadores	Resultado. Mecanismos Obtenidos de participación ciudadana
Plazas y Mercados, Supervisión Vigilancia y Cobro de Piso y Plaza	Capítulo III, Artículo 42, Sección II, de la Ley de Ingresos del Municipio de Venado, S.L.P.	Supervisión y Verificación de campo.	Regulación de pagos	Visitar todos los comerciantes en vía pública.	100%  No Aplica
Plazas y Mercados, Supervisión Vigilancia y Cobro de Piso y Plaza	Capítulo III, Artículo 42, Sección II, de la Ley de Ingresos del Municipio de Venado, S.L.P.	Cobro de Piso en vía Pública	Cobro de piso	Mensualmente	100%  No Aplica

ATENTAMENTE:  
*Fernando Noriega*  
C.FERNANDO NORIEGA CARRIZALES.  
DIR. COMERCIO

PLAZA JUÁREZ S/N CENTRO  
VENADO S.L.P.  
TEL. 486 85 46 110  
WWW.VENADOSLP.GOB.MX

**INDICADORES DE GESTION**

<b>NOMBRE DE ACCIONES O INDICADORES DE GESTION RELACIONADO CON SUS FUNCIONES</b>	<b>OBJETIVO QUE SE PERSIGUE</b>	<b>FRECUENCIA DE MEDICION DE LOS INDICADORES</b>	<b>RESULTADOS OBTENIDOS</b>	<b>MECANISMO DE PARTICIPACION CIUDADANA</b>
PRESUPUESTO DE EGRESOS	PRESENTACION EN TIEMPO Y FORMA EN LA AUDITORIA SUPERIOR DEL ESTADO	MENSUAL	SE PRESENTO INFORMACION CUMPLIENDO CON UN 70%	NO APLICA
PRESUPUESTO DE INGRESOS	PRESENTACION EN TIEMPO Y FORMA EN LA AUDITORIA SUPERIOR DEL ESTADO	MENSUAL	SE PRESENTO INFORMACION CUMPLIENDO CON UN 70%	NO APLICA
CORTE DE CAJA	PRESENTACION EN TIEMPO Y FORMA EN LA AUDITORIA SUPERIOR DEL ESTADO	MENSUAL	SE PRESENTO INFORMACION CUMPLIENDO CON UN 70%	NO APLICA
TABULADORES DE REMUNERACIONES	PRESENTACION EN TIEMPO Y FORMA EN LA AUDITORIA SUPERIOR DEL ESTADO	ANUAL	SE PRESENTO EN TIEMPO Y FORMA CUMPLIENDO AL 100%	NO APLICA
PAGO DE NOMINA DE TRABAJADORES DE BASE Y EVENTUALES	PAGO OPORTUNO DE NOMINA	QUINCENAL	SE REALIZO EL PAGO A LOS TRABAJADORES DEL H. AYUNTAMIENTO CUMPLIENDO AL 100%	NO APLICA
ELABORACION DE INVENTARIOS	VERIFICAR TODOS LOS BIENES MUEBLES E INMUEBLES DEL H. AYUNTAMIENTO	SEMESTRAL	SE REALIZO EL INVENTARIO CUMPLIENDO AL 100%	NO APLICA
ATENCION AL PUBLICO EN GENERAL EN SUS NECESIDADES	BRINDAR UN SERVICIO DE CALIDAD A LA CIUDADANIA	DIARIAMENTE	SE BRINDO ATENCION A LA CIUDADANIA CUMPLIENDO AL 100%	NO APLICA

**ATENTAMENTE:**

**TESORERA MUNICIPAL DEL H. AYUNTAMIENTO DE VENADO, S. L. P.**



**C.P. CLAUDIA GUADALUPE RODRIGUEZ GARCIA**

**INDICADORES DE GESTIÓN DE LA  
SECRETARÍA DEL AYUNTAMIENTO  
AÑO 2015**

<b>FUNCIÓN LEGAL</b>	<b>OBRA, ACCIÓN O PROGRAMA</b>	<b>OBJETIVO</b>	<b>FRECUENCIA</b>	<b>RESULTADO OBTENIDO</b>
CORRESPONDENCIA	Recibir la correspondencia y distribuirla a las áreas de su competencia. Así como contestación de la misma	Recibir, clasificar, y distribuir la correspondencia a las diversas áreas del ayuntamiento. Dar respuesta a la brevedad posible a la correspondencia que así lo requiera	Diario	100%
RELACIONES LABORALES	Atender lo relativo a las relaciones laborales con el personal del ayuntamiento. Mantener actualizados los expedientes laborales.	Mantener una buena comunicación con el personal del ayuntamiento.	Diario	100%
SANCIONES	Aplicar las sanciones correspondientes para el buen funcionamiento del ayuntamiento.	Dar cumplimiento a lo estipulado en la Ley Orgánica del Municipio Libre	De acuerdo a la necesidad	90%

**SECRETARIO GENERAL DEL AYUNTAMIENTO**

---

**L.A.P. DANIEL ALBERTO RAMOS GUARDIOLA**

**INDICADORES DE GESTIÓN DE LA  
SECRETARÍA DEL AYUNTAMIENTO  
AÑO 2015**

<b>FUNCIÓN LEGAL</b>	<b>OBRA, ACCIÓN O PROGRAMA</b>	<b>OBJETIVO</b>	<b>FRECUENCIA</b>	<b>RESULTADO OBTENIDO</b>
SESIONES DE CABILDO	Programar las sesiones de cabildo ordinarias y extraordinarias	Dar cumplimiento a las atribuciones otorgadas en la Ley Orgánica del Municipio Libre	2 sesiones mínimo por cada mes	100%
LIBROS DE ACTA DE CABILDO	Elaborar las actas de cabildo de las sesiones ordinarias y extraordinarias	Dar cumplimiento a la elaboración de las actas de cabildo, así como recabar las firmas.	2 sesiones mínimo por cada mes	100%
CERTIFICACIONES, CONSTANCIAS.	Expedir constancias administrativas, certificación de documentos.	Expedir las constancias administrativas que requiera la población, así como certificación de documentación que así se requiera	A solicitud	95%
ATENCIÓN CIUDADANA	Audiencias	Atención a la ciudadanía, así como brindar la información necesaria que soliciten	A solicitud	95%

**SECRETARIO GENERAL DEL AYUNTAMIENTO**

**L.A.P. DANIEL ALBERTO RAMOS GUARDIOLA**

INDICADORES DE GESTIÓN  
DEPARTAMENTO: CATASTRO MUNICIPAL



TAREA O PROGRAMA	FUNDAMENTO	UNIDAD ADMVA.	UNIDAD DE MEDIDA	PROYECCIÓN MENSUAL	META/ OBJETIVO	INDICADOR DE GESTIÓN	DEFICIT/ SUPERAVIT DE GESTIÓN	AFECTACION PRESUPUEST AL
Cobro de Impuesto (PREDIAL URBANO)	Ley Orgánica del municipio Libre del Estado de San Luis Potosí Art. 70. Fracc. XXV.	Catastro Municipal.	Cobros según concepto de Pago a realizar.	No hay una Proyección mensual Fija pues esta depende de los pagos realizados por los Contribuyentes.	Hacer los Cobros al 100% dependiendo del concepto de Pago a Efectuar.	100%	Se Cubrieron al 100% las actividades mensuales.	
Cobro de Impuesto (PREDIAL RUSTICO)	Ley Orgánica del municipio Libre del Estado de San Luis Potosí Art. 70. Fracc. XXV.	Catastro Municipal.	Cobros según concepto de Pago a realizar.	No hay una Proyección mensual Fija pues esta depende de los pagos realizados por los Contribuyentes.	Hacer los Cobros al 100% dependiendo del concepto de Pago a Efectuar.	100%	Se Cubrieron al 100% las actividades mensuales.	
Cobro de Impuesto (PREDIAL EDICIAL)	Ley Orgánica del municipio Libre del Estado de San Luis Potosí Art. 70. Fracc. XXV.	Catastro Municipal.	Cobros según concepto de Pago a realizar.	No hay una Proyección mensual Fija pues esta depende de los pagos realizados por los Contribuyentes.	Hacer los Cobros al 100% dependiendo del concepto de Pago a Efectuar.	100%	Se Cubrieron al 100% las actividades mensuales.	
Cobro de Avalúos Periciales (RUSTICOS Y URBANOS)	Ley Orgánica del municipio Libre del Estado de San Luis Potosí Art. 70. Fracc. XXV.	Catastro Municipal.	Cobros según concepto de Pago a realizar.	No hay una Proyección mensual Fija pues esta depende de los pagos realizados por los Contribuyentes.	Hacer los Cobros al 100% dependiendo del concepto de Pago a Efectuar.	100%	Se Cubrieron al 100% las actividades mensuales.	
Cobro de Cartificaciones según corresponde.	Ley Orgánica del municipio Libre del Estado de San Luis Potosí Art. 70. Fracc. XXV.	Catastro Municipal.	Cobros según concepto de Pago a realizar.	No hay una Proyección mensual Fija pues esta depende de los pagos realizados por los Contribuyentes.	Hacer los Cobros al 100% dependiendo del concepto de Pago a Efectuar.	100%	Se Cubrieron al 100% las actividades mensuales.	
Cobro de Cambio de Uso de Suelo.	Ley Orgánica del municipio Libre del Estado de San Luis Potosí Art. 70. Fracc. XXV.	Catastro Municipal.	Cobros según concepto de Pago a realizar.	No hay una Proyección mensual Fija pues esta depende de los pagos realizados por los Contribuyentes.	Hacer los Cobros al 100% dependiendo del concepto de Pago a Efectuar.	100%	Se Cubrieron al 100% las actividades mensuales.	
Cobro de Impuesto de Adquisiciones y/o Traslado de Dominio.	Ley Orgánica del municipio Libre del Estado de San Luis Potosí Art. 70. Fracc. XXV.	Catastro Municipal.	Cobros según concepto de Pago a realizar.	No hay una Proyección mensual Fija pues esta depende de los pagos realizados por los Contribuyentes.	Hacer los Cobros al 100% dependiendo del concepto de Pago a Efectuar.	100%	Se Cubrieron al 100% las actividades mensuales.	

ATENTAMENTE

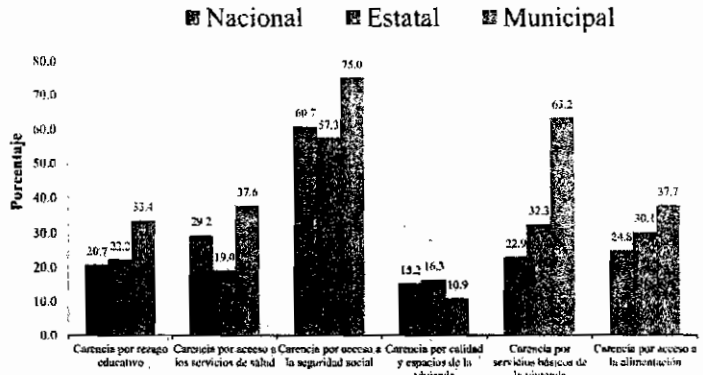
*[Handwritten Signature]*  
DIRECTOR DE CATASTRO  
LIC. SANDRA LIZETH MARTINEZ RODRIGUEZ



**VENADO, SAN LUIS POTOSÍ**

**IV. INDICADORES DE CARENCIA SOCIAL Y DEMOGRÁFICA  
MEDICIÓN DE POBREZA MULTIDIMENSIONAL**

Cuadro de rezago social	Bajo	
Población total	14,492	
<b>Pobreza multidimensional</b>	<b>Porcentaje del total de población</b>	<b>Carencias promedio</b>
Población en situación de pobreza	71.5	2.8
Población en situación de pobreza extrema	24.6	3.8



Elaboración de SEDESOL con base en información del INEGI y CONEVAL.

Fuente: Elaboración de SEDESOL con base en información del CONEVAL.

Localidades con los dos mayores grados de rezago social del municipio	Número	Población	Porcentaje del total de población
Con Muy Alto rezago social	1	7	0.0
Con Alto rezago social	18	521	3.6

Zonas de Atención Prioritaria (ZAP) urbanas 2012-2015	Número	Población	Porcentaje del total de población
Con Bajo rezago social	0	N.A.	N.A.
Con Medio rezago social	3	646	4.5
Con Alto rezago social	0	N.A.	N.A.

**V. INDICADORES SOCIALES Y DEMOGRÁFICOS DE**

Indicador	Municipio	Localidades con los dos mayores grados de rezago social	ZAP urbanas	AGEB urbanas
Población femenina	7,343	235	521	3,023
Población masculina	7,149	293	325	2,739
Total de viviendas particulares habitadas	3,657	130	154	1,453
Promedio de ocupantes en viviendas particulares habitadas	4.0	4.1	4.2	3.9
Hogares con Jefatura femenina	739	12	27	397
Grado promedio de escolaridad de la población de 15 o más años	6.4	4.7	7.0	8.0
Población de tres años o más hablante de lengua indígena	13	0	0	0
Población de 15 años o más analfabeta	1,169	65	36	247
Población sin derechohabencia a servicios de salud	4,271	217	170	1,602

Fuente: Elaboración de SEDESOL con base en información del INEGI y CONEVAL.

Localidades	Rurales		Urbanas	
	Número	Población	Número	Población
Con Muy Bajo rezago social	3	150	1	5,743
Con Bajo rezago social	34	4,693	0	N.A.
Con Medio rezago social	27	3,218	0	N.A.
Con Alto rezago social	18	521	0	N.A.
Con Muy Alto rezago social	1	7	0	N.A.
No clasificadas por rezago social	34	160	0	N.A.

Áreas Geográficas Básicas (AGEB) urbanas	Población	
	Número	Población
Con Bajo rezago social	5	5,007
Con Medio rezago social	5	691
Con Alto rezago social	3	44
No clasificadas por rezago social	1	1

Elaboración de SEDESOL con base en información del INEGI y CONEVAL.

La población total del municipio en 2010 fue de 14,492 personas. De acuerdo a la medición de pobreza a nivel municipal, el 71.5 por ciento de la población se encontraba en situación de pobreza y el 24.6 por ciento en pobreza extrema.

En 2010 el promedio de ocupantes por vivienda ascendió a nivel municipal a 4.0 personas. En las ZAP urbanas el mismo indicador era igual a 4.2 y en las localidades con los dos mayores grados de rezago social del municipio a 4.1 personas.

La población que reside en localidades con los dos mayores grados de rezago social del municipio sumó 528 personas en 2010.

En el mismo año, el grado promedio de escolaridad de la población de 15 años o más en el municipio fue de 6.4, en las ZAP urbanas fue de 6.8 y en las localidades con los dos mayores grados de rezago social del municipio de 4.5.

El municipio cuenta con 7 ZAP urbanas en las que en 2010 habitaban 646 personas; el 100 por ciento en categoría de Medio rezago social.

En 2010, la población de 15 años o más analfabeta ascendió a 1,169 personas, de las cuales, 3.1 por ciento residía en las ZAP urbanas y el 5.9 por ciento en las localidades con los dos mayores grados de rezago social del municipio.

En 2010, el municipio cuenta con 118 localidades: 117 de ellas rurales (con menos de 2,500 habitantes) y 1 urbana (con 2,500 o más habitantes). De éstas, 3.4 por ciento eran de Muy Bajo rezago social, 28.8 por ciento de Bajo rezago social, 22.9 por ciento de Medio rezago social, 15.3 por ciento de Alto rezago social y 0.5 por ciento de Muy Alto rezago social.

La población sin derechohabencia a servicios de salud ascendió en 2010 a 4,271 personas, de las cuales, 4.0 por ciento se encontraba en las ZAP urbanas y el 5.1 por ciento se ubicaba en las localidades con los dos mayores grados de rezago social del municipio.



VENADO, SAN LUIS POTOSÍ


Localidades con los dos mayores grados de rezago social en el municipio\*

Localidad	Con piso de tierra	Con un solo cuarto	Viviendas							
			Sin electricidad	Sin agua entubada	Sin excusado	Sin drenaje	Sin ningún bien	Sin refrigerador	Sin lavadora	Habitadas
San Martín	2	0	3	3	3	3	2	3	3	3
San Miguel	3	0	8	8	7	8	2	8	8	8
La Florida	0	0	17	17	10	17	1	17	17	17
Verde de las Lomas	1	0	5	7	3	7	1	7	7	7
El Colgado	0	0	4	4	4	4	0	4	4	4
La Presa Colorada	4	0	9	9	5	5	2	9	9	9
Viborillas	0	0	4	4	2	4	1	4	4	4
El Refugio	1	0	10	10	5	8	1	10	10	10
Cañada del Cuatro	0	1	10	9	9	9	2	10	10	10
El Triunfo	0	0	3	3	1	1	1	3	3	3

ZAP urbanas\*

Localidad	Clave ZAP urbana	Con piso de tierra	Con un solo cuarto	Viviendas							
				Sin electricidad	Sin agua entubada	Sin excusado	Sin drenaje	Sin ningún bien	Sin refrigerador	Sin lavadora	Habitadas
Verde	023	0	0	0	0	2	12	0	13	25	49
Verde	024	3	5	3	0	5	7	0	15	13	31
Verde	019	7	9	5	0	2	14	4	21	36	74

Recursos reportados:<sup>12</sup> \$19,924,264.00



■ Directa: 89.9 %      ■ Indirecta: 0.1 %  
 ■ Complementaria: 4.9 %      ■ Otros: 5.0 %

Recursos asignados: \$20,047,364.00

Recursos asignados +/- Banobras FAIS:<sup>13</sup> \$20,047,364.00

Fuente: Elaboración de SEDESOL con base en la información reportada en la Matriz de Inversión para el Desarrollo Social (MIDS) a las 13 fechas del día 14 de enero de 2015 por los entes FAIS en los municipios y demarcaciones territoriales.

VII. INMUEBLES EDUCATIVOS

Total de inmuebles educativos en el municipio: 70

Porcentaje de construcciones provisionales, escuelas móviles o sin construcción: 0.0

Porcentaje de inmuebles sin linderos perimetrales o linderos incompletos: 15.7

Porcentaje de inmuebles con pared distinta a tabique, ladrillo, block, piedra, coque, cemento o concreto: 11.4

Porcentaje de inmuebles con techo distinto a losa de concreto o viguetas con bovedilla: 27.9

Porcentaje de inmuebles con piso de tierra o materiales reusables: 6.0

Porcentaje de inmuebles sin fuente de abastecimiento de agua conectada a la red pública: 37.1

Porcentaje de inmuebles sin fuente de abastecimiento de agua: 0.0

Porcentaje de inmuebles sin fuente de energía eléctrica: 2.9

Porcentaje de inmuebles sin baño, sanitario, letrina u hoyo negro: 0.0

Porcentaje de inmuebles sin drenaje: 82.9

Porcentaje de inmuebles sin cancha deportiva: 52.9

Porcentaje de inmuebles sin patio o plaza cívica: 35.7

Porcentaje de canchas deportivas sin techo: 93.9

Porcentaje de patios o plazas cívicas sin techo: 86.7

Porcentaje de inmuebles en los que no se realizaron construcciones u obras mayores de rehabilitación durante los últimos tres años: 50.0

Fuente: Elaboración de SEDESOL con base en la información del INEGI.



**ANEXO**

Dependencia	Siglas	Nombre del Programa
CDI	PROII	Programa de Infraestructura Indígena
SEDESOL-INDESOL	PCS	Programa de Co-inversión Social
SCT-SEDESOL-SEMARNAT	PET	Programa de Empleo Temporal
SEDAFI	PH	Programa Hábitat
SEDAFI	PFUR	Programa de Fomento a la Urbanización Rural
SEDATU-FONHAPO	PVD	Vivienda Digna
SEDATU-FONHAPO	PVR	Vivienda Rural
SEDESOL	P3X1	Programa 3x1 para Migrantes
SEDESOL	PDZP	Programa para el Desarrollo de Zonas Prioritarias
SEDESOL	PAJA	Programa de Atención a Jornaleros Agrícolas
SEMARNAT-CONAGUA	APAZU	Programa de Agua Potable, Alcantarillado y Saneamiento en Urbanas
SEMARNAT	PROSSAPYS	Programa para la Construcción y Rehabilitación de Sistemas de Agua Potable y Saneamiento en Zonas Rurales
SEMARNAT-CONAGUA	PROTAR	Programa de Tratamiento de Aguas Residuales
SEP	PED	Programa Escuelas Dignas

**NOTAS:**

1. La información reportada corresponde al año 2010, ésta es la información más actual al nivel de desagregación geográfico presentado.
2. Se reporta 0.0 como el porcentaje del total cuando el valor estimado resulta menor a 0.05.
3. Se definen como Zonas de Atención Prioritaria urbanas: AGEB urbanas con Muy Alto o Alto Grado de Marginación e Índice de Rezago Social Bajo, Medio y Alto, adicionalmente las AGEB urbanas con Índice de Rezago Social Alto o Medio y Grado de Marginación Medio.
4. AGEB urbana: área geográfica ocupada por un conjunto de manzanas perfectamente delimitadas por calles, avenidas, andadores o cualquier otro rasgo de fácil identificación en el terreno y cuyo uso del suelo es principalmente habitacional, industrial, de servicios, comercial, etcétera, y sólo son asignadas al interior de las zonas urbanas que son aquellas con población mayor o igual a 2,500 habitantes y en las cabeceras municipales. La metodología empleada para determinar el grado de rezago social de las AGEB y ZAP urbanas difiere de la metodología empleada para localidades, municipios y entidades, por lo que para las AGEB y ZAP urbanas sólo se distinguen tres grados de rezago social: Bajo, Medio y Alto.
5. N.A.: No Aplica.
6. De acuerdo al INEGI, se integran todas las AGEB y manzanas que conforman las localidades urbanas del país, incluyendo aquellas que no tienen viviendas o que sólo tienen viviendas deshabitadas o de uso temporal por lo que en algunos casos el valor de población puede ser igual a cero.
7. Para mayor detalle sobre la definición de los indicadores consultar: [www.oneval.gob.mx](http://www.oneval.gob.mx)
8. De las localidades con los dos mayores grados de rezago social del municipio se seleccionan las diez que presentan los índices de rezago social más elevados, siempre y cuando se cuente con información. Si no se cuenta con información sobre el nombre de la localidad se reporta la clave que le asigna el INEGI en el Marco Geoestadístico Nacional.
9. De las ZAP urbanas en la entidad, se seleccionan diez de acuerdo al grado de rezago social y al índice de marginación, siempre y cuando se cuente con información.
10. Los proyectos de incidencia directa se definen como proyectos de infraestructura social básica que contribuyen de manera inmediata a mejorar alguna de las carencias sociales relacionadas con la pobreza multidimensional. Los proyectos de incidencia indirecta son proyectos de infraestructura social básica asociados a los proyectos de contribución directa y que son necesarios para la realización de éstos. En el caso de los proyectos de incidencia complementaria éstos se refieren a proyectos de infraestructura social básica que coadyuvan al mejoramiento de los indicadores de pobreza, rezago social y al desarrollo económico y social de las entidades, municipios y Demarcaciones Territoriales del Distrito Federal.
11. La MIDS es un sistema de reporte de información que utilizan las entidades, municipios y las demarcaciones territoriales para direccionar los recursos del FAIS con base en la Ley de Coordinación Fiscal y los Lineamientos de Operación del FAIS 2014. Los casos en los que sólo se presentan "cerdos" se deben a que el municipio no reportó la información correspondiente. El rubro "Otros" incluye los recursos de proyectos especiales, de PRODIM y de gastos indirectos. Los montos reportados bajo estos recursos son preliminares y se encuentran en proceso de validación por parte de la SEDESOL.
12. Los recursos reportados pueden exceder los recursos asignados debido al uso de remanentes de otros ejercicios fiscales o a los créditos o las deudas pactadas con el Banco Nacional de Obras y Servicios Públicos (BANOBRAS).
13. Los recursos denominados como "Recursos asignados +/- BANOBRAS FAIS" se refieren a los recursos disponibles después de considerar los créditos o las deudas pactadas con BANOBRAS.
14. Inmueble educativo: conjunto de edificaciones o espacios destinados al servicio educativo, ubicados en un mismo predio, donde pueden operar uno o más centros de trabajo. Centros de trabajo: unidad mínima de responsabilidad que tiene como propósito general administrar los recursos humanos, financieros y materiales que se asignan para prestar servicios educativos o de apoyo a la educación, así como ordenar y sistematizar la información para llevar el control de los servicios que se proporcionan.
15. Resultados del Censo de Escuelas, Maestros y Alumnos de Educación Básica y Especial 2013.
16. Los resultados presentados en el informe derivan del análisis de la base de datos sobre inmuebles (TR-INMUEBLES) del CENABE. El 93.5% de la no respuesta del levantamiento de información se concentra en las entidades de Chiapas, Oaxaca y Michoacán de Ocampo por lo que no se cuenta con información para algunos municipios de estas entidades. Los porcentajes presentados sobre infraestructura se basan en el total de inmuebles menos las escuelas móviles o sin construcción.

# VENADO

EL MUNICIPIO

## INDICADORES DE GESTIÓN DEL AÑO 2015

PARA BALANZO FUENTES

SECTOR	INDICADOR	CUMPLIMIENTO
MODERNIZACIÓN DEL REGISTRO CIVIL A TRAVÉS DE PROGRAMAS SIREC. ( SISTEMA INTEGRAL DEL REGISTRO CIVIL)	AUTOMATIZAR LA INSCRIPCIÓN DE TODOS LOS ACTOS CIVILES DE LAS PERSONAS DE ESTE MUNICIPIO PARA MEJORAR EL SERVICIO QUE LES BRINDA DE UNA MANERA OPORTUNA.	AVANCE EN ESTE SECTOR 100%
EXPEDICIÓN DE REGISTROS DE NACIMIENTOS, MATRIMONIOS Y DEFUNCIONES EN LAS COMUNIDADES Y CABECERA DE ESTE MUNICIPIO	LEGALIZAR EL ESTADO CIVIL DE LAS PERSONAS, EVITAR EL PROGRAMA DE REGISTROS EXTEMPORÁNEOS DE NACIMIENTOS Y ASENTAR EN FORMA OPORTUNA LAS BAJAS DE PERSONAS.	AVANCE EN ESTE SECTOR 100%
EXPEDICIÓN DE ACTAS DE NACIMIENTO, MATRIMONIOS, DEFUNCIÓN, CONSTANCIAS S PERSONAS QUE LO REQUIEREN	SE EXPIDIERON UN TOTAL DE: ACTAS DE NAC. 7,164 ACTAS DE MAT. 429 ACTAS DE DEF. 161	AVANCE EN ESTE SECTOR 100%
REALIZAR TRÁMITES ANTE LA DIRECCIÓN DEL REGISTRO CIVIL SOBRE ENMIENDAS DE PERSONAS QUE TIENEN ERRORES EN SUS ACTAS	COORDINARSE CON EL DIF MUNICIPAL PARA REALIZAR LOS TRÁMITES CORRESPONDIENTES ANTE LA DIRECCIÓN DEL REGISTRO CIVIL CON LA FINALIDAD DE APOYAR A LAS PERSONAS QUE SON DE ESCASOS RECURSOS ECONÓMICOS.	AVANCE EN ESTE SECTOR 100%

OFICIAL NUMERO 1 DEL REGISTRO CIVIL  
VENADO, S.L.P. A 29 DE ENERO DE 2016



LIC. YESENIA RIVERA MARTÍNEZ

OFICIALIA DEL  
REGISTRO CIVIL  
045-01  
VENADO, S.L.P.

VENADO, S.L.P.  
MUNICIPIO



**VENADO**

H. AYUNTAMIENTO  
2015 • 2018

TRABAJANDO JUNTOS

**Indicadores de Gestión – Sindicatura**

TAREA O PROGRAMA	FUNDAMENTO	UNIDAD ADMINISTRATIVA	UNIDAD DE MEDIDA	PROYECCION MENSUAL	META/OBJETIVO	EXCEDENTE/ REZAGO	INDICADOR DE GESTION
ATENCIÓN Y ASESORÍA LEGALES DE INICIO	LEY ORGÁNICA DEL MUNICIPIO LIBRE DEL ESTADO DE SAN LUIS POTOSÍ ARTÍCULO. 75 FRACCIÓN I Y II	SINDICATURA MUNICIPAL	ASESORÍA LEGAL	NO SE PUEDE ESTABLECER, DEBIDO A QUE ESTA SINDICATURA DEPENDE DE LAS PERSONAS FÍSICAS Y MORALES QUE SOLICITAN ASESORÍA Y ATENCIÓN LEGAL.	ATENCIÓN AL 100% DE LAS SOLICITUDES RECIBIDAS	NINGUNO	100%
PERCIBIR LAS COMISIONES PARA LAS QUE FUERA DESIGNADO ASISTIR A LOS CURSOS Y DE CAPACITACI	LEY ORGÁNICA DEL MUNICIPIO LIBRE DEL ESTADO DE SAN LUIS POTOSÍ, ARTÍCULO.-75	SINDICATURA MUNICIPAL	MENSUAL	CUMPLIR CON LAS COMISIONES QUE ME HAYAN DESIGNADO	ATENDER AL 100% LAS COMISIONES	NINGUNO	100%
	LEY ORGÁNICA DEL MUNICIPIO						

<p>ÓN DE FORMACIÓN QUE INSTRUMENTA LA AUDITORIA SUPERIOR DEL ESTADO</p>	<p>LIBRE DEL ESTADO DE SAN LUIS POTOSÍ, ARTICULO.-75</p>	<p>SINDICATURA MUNICIPAL</p>	<p>MENSUAL</p>	<p>ASISTIR A DICHAS REUNIONES</p>	<p>NINGUNO</p>	<p>100%</p>
<p>FIRMAS DE CONTRATOS / CONCESION ES Y CONVENIOS</p>	<p>LEY ORGÁNICA DEL MUNICIPIO LIBRE DEL ESTADO DE SAN LUIS POTOSÍ, ARTICULO.-75 FRACCIÓN VIII</p>	<p>SINDICATURA MUNICIPAL</p>	<p>CONTRATOS, CONCESIONE S Y CONVENIOS</p>	<p>ATENCIÓN AL 100% DE LAS SOLICITUDES RECIBIDAS</p>	<p>FIRMA AL 100% DE LOS PROCEDIMIENTOS RECIBIDOS(</p>	<p>NINGUNO 100%</p>

ATENTAMENTE

SÍNDICO MUNICIPAL

LIBRE DEL ESTADO DE SAN LUIS POTOSÍ, ARTICULO.-75 FRACCIÓN VIII

LIC. ALICIA LOURDES GONZÁLEZ ZAMARRIPA

PREDIO N°	CÓDIGO	DESCRIPCION DEL INMUEBLE MEDIDAS Y COLINDANCIAS Y UBICACIÓN	ESCRITURA N°	INSCRIPCIÓN RPP N°	CLAVE CATASTRAL	TIPO DE PREDIO	USO DEPTO
1		<b>PLAZA IGLESIA SAN SEBASTIAN</b>					
		O=39.00 IGLESIA SAN SEBASTIAN					
		N=21.50 CALLE PORFIRIO DIAZ					
		P=389.00 CALLE ZARAGOZA					
		S= 24.20 PLAZA JUAREZ					
2		<b>PLAZA JUAREZ</b>					
		A-B= 66.00 PRESIDENCIA MUNICIPAL					
		B-C=36.25 CALLE HIDALGO					
		C-D= 65.95 CALLE OCAMPO					
		D-A= 35.90 CALLE 5 DE MAYO					
3		<b>JARDIN HIDALGO</b>					
		A-B =92.60 HUERTA PARTICULAR					
		B-C= 87.18 PASEO REYNALDO NAVARRO					
		C-D =83.43 CALLE ZARAGOZA					
		D-A= 83.70 CURATO					
4		<b>PLAZA PURISIMA</b>					
		A-B= 31.76 HUERTA PARTICULAR					
		B-C =21.97 HUERTA PARTICULAR					
		C-D= 29.90 CALLE ZARAGOZA					
		D-A = 30.00 CALLE LEANDRO VALLE					
5		<b>CEMENTERIO MUNICIPAL</b>					
		A-B= 116.00 CALLE ZARAGOZA					
		B-C= 62.80 CALLE SAN LUIS					
		C-D= 116.00 CALLEJON SIN NOMBRE					
		D-A= 62.40 EMILIANO ZAPATA					
6		<b>UNIDAD DEPORTIVA SAN JUAN</b>					
		S= 389.00 CARRETERA A GUANAME					
		O= 208.00 CALLE 10 DE MAYO					
		N= 283.57 ANIMAS					
		P(A) = 112.60 PROL. ANIMAS					
		P(B) = 18.60 PROL. ANIMAS					
7		<b>CEMENTERIO MUNICIPAL 2</b>					
		ESTE= 200.00 CAMINO A LA BARRANCA S/N					
		SUR= 100.00					
		OESTE= 200.00					
		NORTE= 100.00					
8		<b>TERRENO RUMBO A GUANAME</b>					
		1-2 =340.58					
		2-3= 46.38					
		3-4= 95.055					
		4-5= 115.83					
		5-6= 388.22					
		6-7 =125.74					
		7-8= 171.08					

	8-1= 437.54					
9	<b>TERRENO RUSTICO NORESTE CABECERA</b>					
	A-B= 5.92					
	B-C=70.49					
	C-D= 84.82					
	D-E= 79.34					
	<b>NQTA ESTE PREDIO ES CONOCIDO COMO EL TANQUE DE LA COMUNIDAD Y FALTA VERIFICAR LAS MEDIDAS REALES</b>					
	E-F= 10.08					
	F-G= 29.82					
	G-H= 67.60					
	H-I= 111.97					
	I-J= 192.64					
	J-K= 238.03					
	K-L= 65.51					
	L-M= 142.35					
	M-N= 44.63					
	N-O= 183.01					
	O-P= 28.34					
	P-Q= 478.19					
	Q-R= 31.79					
	R-A= 684.54					
10	<b>CAMINO VIEJO AL POLOCOTE</b>					
	1-2=100					
	2-3= 30.00					
	3-4= 45.00					
	4-5= 60.00					
	5-6= 55.00					
	6-7= 45.00					
	7-8=175.00					
	8-9=50.00					
	9-10=20.00					
	10-11=60.00					
	11-12=90.00					
	12-13= 1850.00					
	13-14=200.00					
	14-15=100.00					
	15-16=310.00					
	16-17=335.00					
	17-18=280.00					
	18-19=50.00					
	19-20=135.00					
	20-21=165.00					
	21-22=985					
	22-23=110.00					
	23-24=1000.00					
	24-25=255.00					
	25-26=460.00					
	26-27=285.00					
	27-28=170.00					
	28-29=90.00					
	29-30= 90.00					

	30-31=338.00					
	31-32=112.00					
	32-33=135.00					
	33-34=70.00					
	34-35=90.00					
	35-36=80.00					
	36-1= 800.00					
11	<b>TERRENO CAMINO A SAN PEDRO POZO DE AGUA POTABLE BARRIO DE GUADALUPE</b>					
	NORTE= 5.00 CAMINO A SAN PEDRO					
	SUR=10.00 ENRIQUE RIVERA					
	ORIENTE DE SUR A NORTE = 10.00 ENRIQUE RIVERA					
	ORIENTE DE SUR A NORTE = 2.50 ENRIQUE RIVERA					
	ORIENTE DE SUR A NORTE= 61.50 ENRIQUE RIVERA					
	PONIENTE DE SUR A NORTE= 10.00 ENRIQUE RIVERA					
	PONIENTE DE SUR A NORTE= 2.50 ENRIQUE RIVERA					
	PONIENTE DE SUR A NORTE= 81.90 ENRIQUE RIVERA					
12	<b>PLAZA SAN SEBASTIAN CALLE EL SALITRE</b>					
	NORESTE=39.80 MTS. CALLE SALITRE					
	SUR= 29.40 MTS. CALEL DERECHOS HUMANOS					
	NOROESTE= 37.50 MTS. CALLE MORELOS					
13	<b>TERRENO COLONIA RICARDO FLORES MAGON</b>					
	NORESTE=40.00 CALLE SIN NOMBRE					
	SURESTE=90.00 CALIXTO SEGOVIA					
	SOROESTE=40.00 CALIXTO SEGOVIA					
	NOROESTE=90.00 CALIXTO SEGOVIA					

PLAZA JUÁREZ S/N CENTRO  
VENADO S.L.P.  
TEL. 486 85 46110

*Alvarez*

Municipio de Venado, S.L.P.

Relación de cuentas bancarias productivas específicas  
Periodo Anual del 2015

Fondo, Programa o Proyecto	Datos de la Cuenta Bancaria	
	Institución Bancaria	Número de Cuenta
FOPADEM 2015	BANCO MERCANTIL DEL NORTE	269653814
FAIP 2015	BANCO MERCANTIL DEL NORTE	279864730
FEIS SEDESORE	BANCO MERCANTIL DEL NORTE	298224410
DEPORTE 2015	BANCO MERCANTIL DEL NORTE	269856918
CULTURA 2015	BANCO MERCANTIL DEL NORTE	269655162
FORTALECIMIENTO 2015	BANCO MERCANTIL DEL NORTE	280591676
INFRAESTRUCTURA 2015	BANCO MERCANTIL DEL NORTE	280590884
RAMO 28	BANCO MERCANTIL DEL NORTE	280590503
JUNTA MUNICIPAL DE AGUA POTABLE	BBVA BANCOMER	188927545
FONDO DE PROYECTOS DE DESARROLLO RE	BANCO MERCANTIL DEL NORTE	409540185

*[Handwritten signatures]*



Municipio de Venado, S.L.P.  
 Formato del ejercicio y destino de gasto federalizado y reintegros  
 Al período anual 2015

Programa o Fondo	Destino de los Recursos	DEVENGADO	RECIBIDO	PAGADO	Reintegrado
Cultura	Construcción de Plaza Comunitaria San Sebastián en la Cabecera Municipal.	2,100,000.27		2,100,000.27	
	Construcción de Teatro al aire libre en la Colorina Loma Linda en Cabecera Municipal.	3,491,860.87		3,491,860.87	
	Construcción de gradas, estructura metálica y herrería, foro, muro de acceso a foro, cubierta de foro, biblioteca y administración, baños públicos de hombres y mujeres, plaza, alumbrado exterior y área de jardines en la Cabecera Municipal.	3,105,833.05		3,105,833.05	
Deporte	Obra Ampliación de Unidad Deportiva San Juan en Cabecera Municipal	3,516,477.13		3,516,477.13	
	Construcción de Cancha Deportiva Multifuncional Flores Azules en Cabecera Municipal	4,855,878.54		4,855,878.54	
	Construcción de Cancha Deportiva Multifuncional en la Localidad de Los Remedios	4,720,292.24		4,720,292.24	
Faip	Obra Pavimentación de Calle Ricardo Flores Magón entre Emiliano Zapata y Calle Benito Juárez en la Comunidad de Guaname y Callejón de las Flores entre Calle Guadalupe Victoria y Coporo en el Municipio de Venado.	6,202,591.73		6,202,591.73	
	Pavimentación de calle Vicente Guerrero entre Juárez y Camino al Salitre en la Comunidad de Don Diego y de Calle Manzanos entre Calle Fortuna y Calle San Luis, Colonia Valle Verde, ambas en el Municipio de Venado	5,165,287.89		5,165,287.89	
	Construcción de Techado en la Escuela Primara Jesús Silva Herzog en la Cabecera Municipal	1,030,101.99		1,030,101.99	
Fopadem	Construcción de Techado en la Escuela Primara Benito Juárez en la Cabecera Municipal	994,362.40		994,362.40	
	Obra Pavimentación de Calle Victoria entre Leandro Valle y Callejón de las Flores en la Cabecera Municipal.	1,500,000.48		1,500,000.48	




<b>ACTIVO</b>							
<b>Activo Circulante</b>							
Efectivo y Equivalentes	40,330,719	8,972,416	40,797	103,002	40,371,516	0	40,371,516
Derechos a Recibir Efectivo o Equivalentes	1,478,951	2,713,073	115,147	116,802	1,594,098	0	1,594,098
Derechos a Recibir Bienes o Servicios	327	327			327	0	327
Inventarios					0	0	0
Aímacenes					0	0	0
Estimación por Pérdida o Deterioro de Activos Circulantes					0	0	0
Otros Activos Circulantes					0	0	0
<b>Total de Activos Circulantes</b>	<b>41,809,997</b>	<b>11,685,816</b>	<b>155,944</b>	<b>219,804</b>	<b>41,965,941</b>	<b>0</b>	<b>41,965,941</b>
<b>Activo No Circulante</b>							
Inversiones Financieras a Largo Plazo					0	0	0
Derechos a Recibir Efectivo o Equivalentes a Largo Plazo					0	0	0
Bienes Inmuebles, Infraestructura y Construcciones en Proceso	3,838,333	698,411			3,838,333	0	3,838,333
Bienes Muebles	2,364,904	1,599,831	103,300	50,785	2,468,204	0	2,468,204
Activos Intangibles	168,928	459,736	5,000	5,000	173,928	0	173,928
Depreciación, Deterioro y Amortización Acumulada de Bienes					0	0	0
Activos Diferidos					0	0	0
Estimación por Pérdida o Deterioro de Activos no Circulantes					0	0	0
Otros Activos no Circulantes					0	0	0
<b>Total de Activos No Circulantes</b>	<b>6,372,165</b>	<b>2,757,978</b>	<b>108,300</b>	<b>56,785</b>	<b>6,480,465</b>	<b>0</b>	<b>6,480,465</b>
<b>Total del Activo</b>	<b>48,182,162</b>	<b>14,443,794</b>	<b>264,244</b>	<b>276,589</b>	<b>48,446,406</b>	<b>0</b>	<b>48,446,406</b>
<b>PASIVO</b>							
<b>Pasivo Circulante</b>							
Cuentas por Pagar a Corto Plazo	12,264,694	9,186,482	-9,235	-11,016	12,255,459	0	12,255,459
Documentos por Pagar a Corto Plazo					0	0	0
Porción a Corto Plazo de la Deuda Pública a Largo Plazo					0	0	0
Títulos y Valores a Corto Plazo					0	0	0
Pasivos Diferidos a Corto Plazo					0	0	0
Fondos y Bienes de Terceros en Garantía y/o Administración a Corto Plazo					0	0	0
Provisiones a Corto Plazo					0	0	0
Otros Pasivos a Corto Plazo					0	0	0
<b>Total de Pasivos Circulantes</b>	<b>12,264,694</b>	<b>9,186,482</b>	<b>-9,235</b>	<b>-11,016</b>	<b>12,255,459</b>	<b>0</b>	<b>12,255,459</b>
<b>Pasivo No Circulante</b>							
Cuentas por Pagar a Largo Plazo					0	0	0
Documentos por Pagar a Largo Plazo					0	0	0
Deuda Pública a Largo Plazo					0	0	0
Pasivos Diferidos a Largo Plazo					0	0	0
Fondos y Bienes de Terceros en Garantía y/o en Administración a Largo Plazo					0	0	0
Provisiones a Largo Plazo					0	0	0
<b>Total de Pasivos No Circulantes</b>	<b>0</b>	<b>0</b>	<b>0</b>	<b>0</b>	<b>0</b>	<b>0</b>	<b>0</b>
<b>Total del Pasivo</b>	<b>12,264,694</b>	<b>9,186,482</b>	<b>-9,235</b>	<b>-11,016</b>	<b>12,255,459</b>	<b>0</b>	<b>12,255,459</b>
<b>Hacienda Pública/Patrimonio</b>							
Hacienda Pública/Patrimonio Contribuido	0	0	0	0	0	0	0
Aportaciones					0	0	0
Donaciones de Capital					0	0	0
Actualización de la Hacienda Pública/Patrimonio					0	0	0
<b>Hacienda Pública/Patrimonio Generado</b>	<b>36,917,468</b>	<b>5,257,312</b>	<b>273,479</b>	<b>286,605</b>	<b>36,190,947</b>	<b>0</b>	<b>36,190,947</b>
Resultados del Ejercicio (Ahorro/ Desahorro)	37,405,918	580,411	-65,642	140,740	37,340,276	0	37,340,276
Resultados de Ejercicios Anteriores	-1,488,450	4,676,901	339,121	145,865	-1,149,329	0	-1,149,329
Revalúos					0	0	0
Reservas					0	0	0
Rectificaciones de Resultados de Ejercicios Anteriores					0	0	0
<b>Exceso o Insuficiencia en la Actualización de la Hacienda Pública/Patrimonio</b>	<b>0</b>	<b>0</b>	<b>0</b>	<b>0</b>	<b>0</b>	<b>0</b>	<b>0</b>
Resultado por Posición Monetaria					0	0	0
Resultado por Tenencia de Activos no Monetarios					0	0	0
<b>Total Hacienda Pública/Patrimonio</b>	<b>36,917,468</b>	<b>5,257,312</b>	<b>273,479</b>	<b>286,605</b>	<b>36,190,947</b>	<b>0</b>	<b>36,190,947</b>
<b>Total del Pasivo y Hacienda Pública/Patrimonio</b>	<b>48,182,162</b>	<b>14,443,794</b>	<b>264,244</b>	<b>276,589</b>	<b>48,446,406</b>	<b>0</b>	<b>48,446,406</b>

*[Handwritten signature]*

*[Handwritten signature]*

*[Handwritten signature]*

<b>INGRESOS Y OTROS BENEFICIOS</b>					
<b>Ingresos de la Gestión:</b>	<b>4,223,808</b>	<b>8,719</b>	<b>4,232,527</b>		<b>4,232,527</b>
Impuestos	1,623,696		1,623,696		1,623,696
Cuotas y Aportaciones de Seguridad Social			0		0
Contribuciones de Mejores			0		0
Derechos	799,863		799,863		799,863
Productos de Tipo Corriente	5,540	8,719	14,259		14,259
Aprovechamientos de Tipo Corriente	1,794,709		1,794,709		1,794,709
Ingresos por Venta de Bienes y Servicios			0		0
Ingresos no Comprendidos en las Fracciones de la Ley de Ingresos Causados en Ejercicios Fiscales Anteriores Pendientes de Liquidación o Pago			0		0
<b>Participaciones, Aportaciones, Transferencias, Asignaciones, Subsidios y Otras Ayudas</b>	<b>130,151,684</b>	<b>44,440</b>	<b>130,196,124</b>		<b>130,196,124</b>
Participaciones y Aportaciones	130,151,684		130,151,684	0	130,151,684
Transferencia, Asignaciones, Subsidios y Otras Ayudas		44,440	44,440		44,440
<b>Otros Ingresos y Beneficios</b>	<b>32,267</b>		<b>32,267</b>		<b>32,267</b>
Ingresos Financieros	32,267		32,267		32,267
Incremento por Variación de Inventarios			0		0
Disminución del Exceso de Estimaciones por Pérdida o Deterioro u Obsolescencia			0		0
Disminución del Exceso de Provisiones			0		0
Otros Ingresos y Beneficios Varios			0		0
<b>Total de Ingresos y Otros Beneficios</b>	<b>134,407,789</b>	<b>53,169</b>	<b>134,460,918</b>	<b>0</b>	<b>134,460,918</b>
<b>GASTOS Y OTRAS PÉRDIDAS</b>					
<b>Gastos de Funcionamiento</b>	<b>28,337,698</b>	<b>808,523</b>	<b>29,148,121</b>		<b>29,148,121</b>
Servicios Personales	15,890,442	576,148	16,466,590		16,466,590
Materiales y Suministros	4,865,943	128,883	4,794,808		4,794,808
Servicios Generales	7,781,213	103,512	7,884,725		7,884,725
<b>Transferencia, Asignaciones, Subsidios y Otras Ayudas</b>	<b>2,036,634</b>	<b>199,342</b>	<b>2,236,976</b>		<b>2,236,976</b>
Transferencias Internas y Asignaciones al Sector Público	737,763	199,342	937,105	0	937,105
Transferencias al Resto del Sector Público			0		0
Subsidios y Subvenciones			0		0
Ayudas Sociales	910,328		910,328		910,328
Pensiones y Jubilaciones	388,543		388,543		388,543
Transferencias a Fideicomisos, Mandatos y Contratos Análogos			0		0
Transferencias a la Seguridad Social			0		0
Donativos			0		0
Transferencias al Exterior			0		0
<b>Participaciones y Aportaciones</b>	<b>0</b>	<b>0</b>	<b>0</b>		<b>0</b>
Participaciones			0		0
Aportaciones			0		0
Convenios			0		0
<b>Intereses, Comisiones y Otros Gastos de la Deuda Pública</b>	<b>0</b>	<b>0</b>	<b>0</b>		<b>0</b>
Intereses de la Deuda Pública			0		0
Comisiones de la Deuda Pública			0		0
Gastos de la Deuda Pública			0		0
Costo por Coberturas			0		0
Apoyos Financieros			0		0
<b>Otros Gastos y Pérdidas Extraordinarias</b>	<b>0</b>	<b>0</b>	<b>0</b>		<b>0</b>
Estimaciones, Depreciaciones, Deterioros, Obsolescencia y Amortizaciones			0		0
Provisiones			0		0
Disminución de Inventarios			0		0
Aumento por Insuficiencia de Estimaciones por Pérdida o Deterioro y Obsolescencia			0		0
Aumento por Insuficiencia de Provisiones			0		0
Otros Gastos			0		0
<b>Inversión Pública</b>	<b>65,738,543</b>	<b>0</b>	<b>65,738,543</b>		<b>65,738,543</b>
Inversión Pública no Capitalizable	65,738,543		65,738,543		65,738,543
<b>Total de Gastos y Otras Pérdidas</b>	<b>96,112,776</b>	<b>1,007,865</b>	<b>97,120,640</b>	<b>0</b>	<b>97,120,640</b>
<b>Resultados del Ejercicio (Ahorro/Desahorro)</b>	<b>38,294,984</b>	<b>-954,706</b>	<b>37,340,278</b>	<b>0</b>	<b>37,340,278</b>



Activo	Origen	Aplicación	Origen	Aplicación	Origen	Aplicación			Origen	Aplicación
<b>Activo Circulante</b>										
Efectivo y Equivalentes	0	31,358,303	62,205	0	62,205	31,358,303			62,205	31,358,303
Derechos a Recibir Efectivo o Equivalentes	1,234,122	0	1,655	0	1,235,777	0			1,235,777	0
Derechos a Recibir Bienes o Servicios	0	0	0	0	0	0			0	0
Inventarios	0	0	0	0	0	0			0	0
Almacenes	0	0	0	0	0	0			0	0
Estimación por Pérdida o Deterioro de Activos Circulantes	0	0	0	0	0	0			0	0
Otros Activos Circulantes	0	0	0	0	0	0			0	0
<b>Activo No Circulante</b>										
Inversiones Financieras a Largo Plazo	0	0	0	0	0	0			0	0
Derechos a Recibir Efectivo o Equivalentes a Largo Plazo	0	0	0	0	0	0			0	0
Bienes Inmuebles, Infraestructura y Construcciones en Proceso	0	3,139,922	0	0	0	3,139,922			0	3,139,922
Bienes Muebles	0	765,073	0	52,515	0	617,588			0	817,588
Activos Intangibles	290,808	0	0	0	290,808	0			290,808	0
Depreciación, Deterioro y Amortización Acumulada de Bienes	0	0	0	0	0	0			0	0
Activos Diferidos	0	0	0	0	0	0			0	0
Estimación por Pérdida o Deterioro de Activos no Circulantes	0	0	0	0	0	0			0	0
Otros Activos no Circulantes	0	0	0	0	0	0			0	0
<b>Pasivo</b>										
<b>Pasivo Circulante</b>										
Cuentas por Pagar a Corto Plazo	3,078,212	0	1,781	0	3,079,993	0			3,079,993	0
Documentos por Pagar a Corto Plazo	0	0	0	0	0	0			0	0
Porción a Corto Plazo de la Deuda Pública a Largo Plazo	0	0	0	0	0	0			0	0
Títulos y Valores a Corto Plazo	0	0	0	0	0	0			0	0
Pasivos Diferidos a Corto Plazo	0	0	0	0	0	0			0	0
Fondos y Bienes de Terceros en Garantía y/o Administración a Corto Plazo	0	0	0	0	0	0			0	0
Provisiones a Corto Plazo	0	0	0	0	0	0			0	0
Otros Pasivos a Corto Plazo	0	0	0	0	0	0			0	0
<b>Pasivo No Circulante</b>										
Cuentas por Pagar a Largo Plazo	0	0	0	0	0	0			0	0
Documentos por Pagar a Largo Plazo	0	0	0	0	0	0			0	0
Deuda Pública a Largo Plazo	0	0	0	0	0	0			0	0
Pasivos Diferidos a Largo Plazo	0	0	0	0	0	0			0	0
Fondos y Bienes de Terceros en Garantía y/o en Administración a Largo Plazo	0	0	0	0	0	0			0	0
Provisiones a Largo Plazo	0	0	0	0	0	0			0	0
<b>HACIENDA PÚBLICA/PATRIMONIO</b>										
<b>Hacienda Pública/Patrimonio Contribuido</b>										
Aportaciones	0	0	0	0	0	0			0	0
Donaciones de Capital	0	0	0	0	0	0			0	0
Actualización de la Hacienda Pública/Patrimonio	0	0	0	0	0	0			0	0
Hacienda Pública/Patrimonio Generado										
Resultados del Ejercicio (Ahorro/ Desahorro)	36,825,507	0	0	206,382	36,825,507	206,382			36,825,507	206,382
Resultados de Ejercicios Anteriores	0	6,165,351	193,256	0	193,256	6,165,351			193,256	6,165,351
Revalúos	0	0	0	0	0	0			0	0
Reservas	0	0	0	0	0	0			0	0
Rectificaciones de Resultados de Ejercicios Anteriores	0	0	0	0	0	0			0	0
<b>Exceso o Insuficiencia en la Actualización de la Hacienda Pública/Patrimonio</b>										
Resultado por Posición Monetaria	0	0	0	0	0	0			0	0
Resultado por Tenencia de Activos no Monetarios	0	0	0	0	0	0			0	0
	41,428,649	41,428,649	256,897	256,897	41,687,546	41,687,546			41,687,546	41,687,546





<b>Flujos de Efectivo de las Actividades de Operación</b>				
<b>Origen</b>	<b>134,407,789</b>	<b>53,159</b>	<b>134,460,918</b>	<b>134,460,918</b>
Impuestos	1,623,696	0	1,623,696	1,623,696
Cuotas y Aportaciones de Seguridad Social	0	0	0	0
Contribuciones de mejoras	0	0	0	0
Derechos	799,863	0	799,863	799,863
Productos de Tipo Corriente	5,540	8,719	14,259	14,259
Aprovechamientos de Tipo Corriente	1,794,709	0	1,794,709	1,794,709
Ingresos por Venta de Bienes y Servicios	0	0	0	0
Ingresos no Comprendidos en las Fracciones de la Ley de Ingresos Causados en Ejercicios Fiscales Anteriores Pendientes de Liquidación o Pago	0	0	0	0
Participaciones y Aportaciones	130,151,684	0	130,151,684	130,151,684
Transferencias, Asignaciones y Subsidios y Otras Ayudas	0	44,440	44,440	44,440
Otros Origenes de Operación	32,267	0	32,267	32,267
<b>Aplicación</b>	<b>30,374,232</b>	<b>1,007,865</b>	<b>31,382,097</b>	<b>31,382,097</b>
Servicios Personales	15,890,442	576,148	16,466,590	16,466,590
Materiales y Suministros	4,665,943	128,863	4,794,806	4,794,806
Servicios Generales	7,781,213	103,512	7,884,725	7,884,725
Transferencias Internas y Asignaciones al Sector Público	737,783	199,342	937,105	937,105
Transferencias al resto del Sector Público	0	0	0	0
Subsidios y Subvenciones	0	0	0	0
Ayudas Sociales	910,328	0	910,328	910,328
Pensiones y Jubilaciones	388,543	0	388,543	388,543
Transferencias e Fideicomisos, Mandatos y Contratos Análogos	0	0	0	0
Transferencias a la Seguridad Social	0	0	0	0
Donativos	0	0	0	0
Transferencias al Exterior	0	0	0	0
Participaciones	0	0	0	0
Aportaciones	0	0	0	0
Convenios	0	0	0	0
Otras Aplicaciones de Operación	0	0	0	0
<b>Flujos Netos de Efectivo por Actividades de Operación</b>	<b>104,033,527</b>	<b>-954,706</b>	<b>103,078,821</b>	<b>103,078,821</b>
<b>Flujos de Efectivo de las Actividades de Inversión</b>				
<b>Origen</b>	<b>0</b>	<b>0</b>	<b>0</b>	<b>0</b>
Bienes Inmuebles, Infraestructura y Construcciones en Proceso	0	0	0	0
Bienes Muebles	0	0	0	0
Otros Origenes de Inversión	0	0	0	0
<b>Aplicación</b>	<b>0</b>	<b>0</b>	<b>0</b>	<b>0</b>
Bienes Inmuebles, Infraestructura y Construcciones en Proceso	0	0	0	0
Bienes Muebles	0	0	0	0
Otras Aplicaciones de inversión	0	0	0	0
<b>Flujos Netos de Efectivo por Actividades de Inversión</b>	<b>0</b>	<b>0</b>	<b>0</b>	<b>0</b>
<b>Flujo de Efectivo de las Actividades de Financiamiento</b>				
<b>Origen</b>	<b>0</b>	<b>0</b>	<b>0</b>	<b>0</b>
Endeudamiento Neto	0	0	0	0
Interno	0	0	0	0
Externo	0	0	0	0
Otros Origenes de Financiamiento	0	0	0	0
<b>Aplicación</b>	<b>0</b>	<b>0</b>	<b>0</b>	<b>0</b>
Servicios de la Deuda	0	0	0	0
Interno	0	0	0	0
Externo	0	0	0	0
Otras Aplicaciones de Financiamiento	0	0	0	0
<b>Flujos netos de Efectivo por Actividades de Financiamiento</b>	<b>0</b>	<b>0</b>	<b>0</b>	<b>0</b>
<b>Incremento/Disminución Neta en el Efectivo y Equivalentes al Efectivo</b>	<b>104,033,527</b>	<b>-954,706</b>	<b>103,078,821</b>	<b>103,078,821</b>
Efectivo y Equivalentes al Efectivo al Inicio del Ejercicio	8,972,418	103,002	9,075,418	9,075,418
Efectivo y Equivalentes al Efectivo al Final del Ejercicio	113,005,943	-851,704	112,154,239	112,154,239





# MUNICIPIO DE VENADO, S.L.P.

NOTAS A LOS ESTADOS FINANCIEROS CONSOLIDADAS AL 31 DE DICIEMBRE DE 2015

## NOTAS DE DESGLOSE

### I) NOTAS AL ESTADO DE SITUACIÓN FINANCIERA

#### Activo

##### Efectivo y Equivalentes

1. Se informa que todos los ingresos fueron depósitos al 31 de diciembre 2015 y registrados al termino del mes.

##### Derechos a recibir Efectivo y Equivalentes y Bienes o Servicios a Recibir

2. El cobro del impuesto predial es recabado en las oficinas del municipio en el departamento de catastro por lo que existe un padrón catastral en los archivos del municipio donde nos informe que contribuciones estén pendientes de cobro
3. El departamento de Junta Municipal de Agua Potable tiene su presupuesto dentro de la unidad administrativa de TESORERIA , ya que aún no llevan su contabilidad de forma independiente, de la misma manera aun no emiten factura electrónica, siendo el Municipio quien elabora la factura cuando es requerida.

##### Bienes Disponibles para su Transformación o Consumo (inventarios)

4. El Municipio de Venado no tiene bienes disponibles de igual manera no se cuenta con almacén por lo que no se utiliza un método de valuación.

##### Inversiones Financieras

5. Con respecto a este punto el municipio de no realiza inversiones financieras

##### Bienes Muebles, Inmuebles e Intangibles

6. Se informa que no se concilio el inventario físico y el contable debido a que a esa fecha no se ha valuado al 100% en su totalidad y que en la entrega recepción se entregó en forma física haciendo mención en las notas financieras el tipo de bien y sus resguardos correspondientes
7. Los activos intangibles (softwares) se componen contraq i-nominas, compac facturación y sistema contable sacg 6.

#### Pasivo

1. Se tiene una cantidad de cuentas por pagar a corto plazo por una cantidad de \$ 3,174,321.70 de proveedores que se quedaron en el momento de devengado.

### II) NOTAS AL ESTADO DE ACTIVIDADES

#### Ingresos de Gestión

1. Se tienen cobros de ingresos en su mayoría por el rubro de impuesto predial, derechos prestados a la ciudadanía, como las participaciones y aportaciones federales y estatales.

#### Gastos y Otras Pérdidas:

1. En el rubro de servicios generales, el consumo de energía eléctrica de las comunidades se descuenta directamente de las participaciones mensuales, el rubro de las participaciones en gastos de refiere a un convenio de colaboración administrativa por el cobro predial que de igual manera se descuenta de las participaciones.
2. Quedo pendiente reclasifica las obras en proceso a gastos capitalizables o no capitalizables.

**IV) NOTAS AL ESTADO DE FLUJOS DE EFECTIVO**

**Efectivo y equivalentes**

1. El análisis de los saldos inicial y final que figuran en la última parte del Estado de Flujo de Efectivo en la cuenta de efectivo y equivalentes es como sigue:

	2015	2014
Efectivo en Bancos –Tesorería	40,330,719	11,685,490
Efectivo en Bancos- Dependencias	0.00	0.00
Inversiones temporales (hasta 3 meses)	0.00	0.00
Fondos con afectación específica	0.00	0.00
Depósitos de fondos de terceros y otros	0.00	0.00
<b>Total de Efectivo y Equivalentes</b>	<b>40,330,719</b>	<b>11,685,490</b>

**V) CONCILIACIÓN ENTRE LOS INGRESOS PRESUPUESTARIOS Y CONTABLES, ASÍ COMO ENTRE LOS EGRESOS PRESUPUESTARIOS Y LOS GASTOS CONTABLES**

La conciliación se presentará atendiendo a lo dispuesto por el Acuerdo por el que se emite el formato de conciliación entre los ingresos presupuestarios y contables, así como entre los egresos presupuestarios y los gastos contables.

**NOTAS DE MEMORIA (CUENTAS DE ORDEN)**

A la fecha no se han realizado ninguno registro de ninguno de los conceptos posibles para llevar el control se estos compromisos, se aplicara en los meses siguientes.

**NOTAS DE GESTIÓN ADMINISTRATIVA**

**1. Introducción.**

El ayuntamiento del Municipio de Venado es una entidad gubernamental con personalidad jurídica y patrimonio propio, constituido conforme a la constitución política de los estados unidos mexicanos y la



constitución política del estado de san Luis potosí. Siendo los municipios la base de la división territorial y de la organización política y administrativa del país, tendrán para el logro de sus fines, toda las facultades que estas asignadas expresamente en las leyes y reglamentos que la regulan.

Las autoridades municipales tienen competencia exclusiva sobre sus territorios y población, así como su organización política y administrativa.

El ayuntamiento se integra por un presidente municipal un síndico y seis regidores.

El municipio proporcionara los siguientes servicios.

- Alumbrado publico
- Limpia y recolección de basura
- Mercados
- Nomenclatura
- Alcantarillado y drenaje

## **2. Panorama Económico y Financiero**

De acuerdo con la ley organiza de los municipios del estado de San Luis Potosí, la hacienda municipal estará conformada por los ingresos ordinarios y extraordinarios que, en su favor se determine el congreso del estado y la secretaria de finanzas.

Los ingresos ordinarios son:

- Impuestos
- Contribuciones de mejoras
- Derechos
- Productos
- Aprovechamientos de tipo corriente
- Participaciones
- Aportaciones

Los ingresos extraordinarios son:

- Convenios
- Ingresos derivados del financiamiento
- Endeudamiento interno

## **4. Organización y Objeto Social**

Se informará sobre:

- a) servicios
- b) servicios
- c) 2015
- d) personas morales sin fines de lucro

## **5. Bases de Preparación de los Estados Financieros**

Se informará sobre:

- a) se integra la información en base a los postulados básicos de la ley general de contabilidad.
- b) La normatividad aplicada para el reconocimiento, valuación y revelación de los diferentes rubros de la información financiera, así como las bases de medición utilizadas para la elaboración de los estados financieros; por ejemplo: costo histórico, valor de realización, valor razonable, valor de recuperación o cualquier otro método empleado y los criterios de aplicación de los mismos.

## **6. Políticas de Contabilidad Significativas**

Se informará sobre:

- a) Actualización: del valor de los activos se determina con un perito valuador para establecer el precio de cada bien que cuenta el Municipio de Venado, la elección de los métodos de valuación la fija el perito en base al precio y condiciones del bien.
- b) El Municipio de Venado no realiza operaciones en el extranjero.
- c) Cuando se realiza un ajuste contable financiero, reclasificación, depuración o cancelación de saldos dichos movimientos se someten a la reunión de cabildo donde una vez discutido y en su caso aprobados se procede a realizarse en el sistema contable, dando aviso de estos movimientos a la auditoría superior del estado de San Luis Potosí.

## **7. Posición en Moneda Extranjera y Protección por Riesgo Cambiario**

Se informará sobre:

- a) no se cuenta con pasivos o activos en moneda extranjera

## **NOTAS ADICIONALES INFORMATIVAS**

**En la entrega recepción se observaron varias inconsistencias en los estados financieros como información complementaria a los mismos.**

- En los estados financieros existen diferencias entre el sistema sacg.6 con los impresos en libro de entrega y el correspondiente a septiembre.
- Las conciliaciones bancarias no corresponden con los reflejado en libros como estados de cuenta bancarios de las diferentes contratos con el banco y no se encontraron en el libro de entrega recepción.
- En cuanto a el rubro de inventarios existen diferencias entre los registros en el libro de entrega recepción y lo físico, contraloría interna ya hizo las observaciones correspondientes.
- Existen proveedores de la administración anterior que exigen pago de facturas, las cuales no se localizan registradas en el sistema de contabilidad.

Se encontró en el sistema SACG6 diferencias en el mes de febrero de 2015 en la balanza de comprobación.

En los momentos contables existen cantidades que se quedan registradas en negativo, debido a que están contabilizadas desde el momento del pago.

Existen cantidades dentro de los presupuestos que por error del sistema no se pueden eliminar y terminan afectando los totales del presupuesto de egresos.

**SISTEMA MUNICIPAL PARA EL DESARROLLO INTEGRAL DE LA FAMILIA DEL MUNICIPIO DE  
VENADO, S.L.P.**

**NOTAS A LOS ESTADOS FINANCIEROS 2015**

**A) NOTAS DE GESTION ADMINISTRATIVA**

Los ciudadanos, organismos públicos y privados y entes relacionados, tenemos el Derecho Constitucional de Acceso a la Información Pública, la cual constituye un Derecho fundamental para la consolidación de la democracia. Este derecho otorga a la ciudadanía la posibilidad real de tomar conocimiento de los actos de la administración del Sistema y de los resultados que sustentan dichas acciones, constituyendo un elemento fundamental para alcanzar un alto grado de transparencia en el ejercicio de los resultados que sustentan dichas acciones, constituyendo un elemento fundamental para alcanzar un alto grado de transparencia en el ejercicio de los recursos públicos, aplicando los procesos y metodología de la Contabilidad Gubernamental.

El 31 de Diciembre del 2008 fue publicada en el Diario Oficial de la Federación la Ley General de Contabilidad Gubernamental, que tiene como objeto establecer los criterios generales que regirán la Contabilidad Gubernamental y la emisión de información financiera de los entes públicos, con el fin de lograr su adecuada armonización, para facilitar a los entes públicos el registro y la fiscalización de los activos, pasivos, ingresos y gastos y, en general, contribuir a medir la eficacia, economía y eficiencia del gasto e ingreso público.

La Ley introduce un nuevo esquema de contabilidad gubernamental bajo los estándares más avanzados a nivel nacional, el cual es aplicable a los tres poderes de gobierno y los órganos descentralizados o paraestatales en los tres niveles de gobierno. Contempla que la contabilidad gubernamental sea un elemento efectivo clave en la toma de decisiones sobre las finanzas públicas, establece parámetros y requisitos mínimos obligatorios. De la Ley se desprenden características del Sistema de Contabilidad Gubernamental como el reconocimiento y seguimiento de las etapas presupuestales del ingreso y gasto, llamados "momentos contables", la contabilidad con base en devengado, acumulativa y patrimonial.

La contabilidad gubernamental que se está diseñando bajo los conceptos y premisas anteriores, permitirá cumplir con la generación de la información y estados contables, presupuestarios, programáticos y económicos que establece la Ley, los que por su estructura, claridad y oportunidad serán aptos para ser utilizados en el proceso de toma de decisiones tanto para los responsables de diseñar y evaluar la política fiscal como por quienes tienen a cargo la gestión operativa del gobierno. La sociedad, el congreso, los gobiernos y otros agentes cada día demandan mayor información sobre el destino y uso que los gobiernos dan a los recursos. A partir de la correcta implementación del sistema, el acceso a información consistente y armonizada que permita el análisis y la comprensión de la información que el sistema aportará, será más sencilla y comprensible para todo aquel que tenga un conocimiento elemental en materia de finanzas públicas.

Con el propósito de comunicar sobre los aspectos económicos más relevantes que influyeron para su determinación, la semblanza de la dependencia sobre la creación e historia, organización y objeto social. Metodología de preparación de los Estados Financieros y demás situaciones importantes, el SISTEMA MUNICIPAL DIF DE VENADO, S.L.P. informa lo siguiente:

**NOTA 1.- CONSTITUCION Y OBJETO SOCIAL:**

- a) El H. Cabildo del Municipio de Venado, S.L.P. el 07 de Agosto de 1999, aprueba construir como un Organismo Público Descentralizado al Sistema Municipal DIF de Venado, S.L.P. Por lo que de conformidad con lo dispuesto en el Artículo 159 de la Ley Orgánica del Municipio Libre del Estado de San Luis Potosí, LO PROMULGO PARA SU DEBIDO CUMPLIMIENTO, y a su vez remitió al Ejecutivo Estatal para su publicación en el Periódico Oficial del Estado. Quedando publicado en el Periódico Oficial del Estado Libre y Soberano de San Luis Potosí.

**NOTA 2.- OBJETIVOS:**

- I.- Asegurar la atención permanente a los sujetos de asistencia social más vulnerable.
- II.- Promover el mejoramiento de las condiciones de vida en las familias y comunidades en condiciones vulnerables.
- III.- Propiciar la creación de establecimientos de asistencia social para el cuidado y el beneficio de menores abandonados, adultos mayores y personas con discapacidad sin recursos e indigentes.
- IV.- Fomentar
  - a) Una cultura de dignificación del adulto mayor,
  - b) Una cultura de orientación nutricional a la población vulnerable.
  - c) Una cultura de dignificación entre la población de las personas con discapacidad.
- V.- Coordinarse con otras Entidades de Gobierno y Asociaciones Civiles para impulsar, operar y evaluar acciones a favor de los grupos vulnerables en caso de contingencia o desastres naturales.
- VI.- Operar los Programas de Asistencia Social en el Municipio, los de atención a la Infancia, la mujer y la familia.
- VII.- Participar en coordinación con el Sistema para el Desarrollo Integral de la Familia de Estado en la aplicación de los diversos programas que tiendan a mejorar y elevar el nivel y a calidad de la asistencia social en todas sus formalidades.
- VIII.- Operar los programas de atención a la infancia para prevenir maltrato, abuso y corrupción.
- IX.- Brindar atención a personas con discapacidad, acercándolos a los servicios de rehabilitación y en los casos posibles a los beneficios de la educación especial.

X.- Asesorar a los sujetos de asistencia social en los casos que se requiera tramitar juicios de adopción, informando a la Procuraduría de la Defensa del Menor, la Mujer y la Familia de las solicitudes que reciban y de las resoluciones que se dicten en los juicios.

XII.- Apoyar a la población sujeto de asistencia social en la medida de su capacidad financiera, material y de servicios profesionales.

XIII.- Las demás que temporal o definitivamente le imponga el Presidente Municipal, el Cabildo o la Junta de Gobierno.

**NOTA 3.- PATRIMONIO:**

El Patrimonio del Sistema para el Desarrollo Integral de la Familia, del Municipio de Venado, S.L.P. se integra con:

I.- La cantidad que anualmente le fije el presupuesto municipal de egresos.

II.- Los Subsidios, Subvenciones, Aportaciones, Concesiones, Bienes y demás Ingresos que los Gobiernos Federal, Estatal y Municipal, así como el Sistema Nacional Estatal para el Desarrollo Integral de la Familia le otorguen o destinen.

III.- Las aportaciones, donaciones, legados y demás liberalidades que reciba de personas físicas y colectivas.

IV.- Los rendimientos, recuperaciones, bienes, derechos y demás ingresos que le generen sus inversiones, bienes y operaciones.

V.- Las concesiones, permisos, licencias y autorizaciones que se le otorguen conforme a la Ley Orgánica del Municipio Libre.

VI.- En general los demás bienes, derechos e ingresos que obtenga por cualquier título legal.

**NOTA 4.- ORGANOS DE CONTROL:**

El Organismo cuenta con los siguientes Órganos máximos de Control:

- a) Una Junta de Gobierno
- b) Un Presidente
- c) Un Coordinador
- d) Un Contralor Interno

**NOTA 5.- REGIMEN FISCAL:**

El Sistema Municipal DIF de Venado, S.L.P. se Inscribe ante la SHCP como una Persona Moral, su fecha de inicio de Operaciones es el 17 de Septiembre del 2000.

**Razón o Denominación Social:** Sistema Municipal Para el Desarrollo Integral de la Familia de Venado, S.L.P.

**Domicilio Fiscal:** Carretera Venado-Moctezuma KM. 1, Venado, S.L.P. CP 78920

**RFC:** SMD000917891

De conformidad con el Artículo 79 FRACCIÓN VI de la Ley del Impuesto sobre la Renta, del Título III DEL REGIMEN DE LAS PERSONAS MORALES CON FINES NO LUCRATIVOS.- No son contribuyentes del impuesto sobre la renta, las personas morales: Instituciones de asistencia o beneficencia, autorizadas por las leyes de la materia, organizadas sin fines de lucro y autorizadas para recibir donativos en los términos de esta Ley, que tengan como beneficiarios a personas, sectores, y regiones de escasos recursos; que realicen actividades para lograr mejores condiciones de subsistencia y desarrollo a las comunidades indígenas y a los grupos vulnerables por edad, sexo o problemas de discapacidad. Solo tendrán las obligaciones de retener y enterar el impuesto y exigir la documentación que reúna los requisitos fiscales, cuando hagan pagos a terceros y estén obligados a ello en términos de Ley.

Para Impuesto al Valor Agregado según el Artículo 3°.- La Federación, el Distrito Federal, los Estados, los Municipios, los Organismos descentralizados, las instituciones y asociaciones de beneficencia privada, las sociedades cooperativas o cualquiera otra persona, aunque conforme a otras leyes o decretos no causen impuestos federales o estén exentos de ellos, deberán aceptar la traslación a que se refiere el artículo primero y, en su caso, pagar el impuesto al valor agregado y trasladarlo, de acuerdo con los preceptos de esta Ley.

La Federación, el Distrito Federal, los Estados, los Municipios, así como sus organismos descentralizados y las Instituciones Públicas de seguridad social, tendrán la obligación de pagar el impuesto únicamente por los actos que realicen que no den lugar al pago de derechos o aprovechamientos, y solo podrán acreditar el Impuesto al Valor Agregado que les haya sido trasladado en las erogaciones o el pagado en la importación, que se identifique exclusivamente con las actividades por las que estén obligados al pago de impuesto establecido en esta Ley o les sea aplicable la tasa del 0%. Para el acreditamiento de referencia se deberán cumplir con los requisitos previstos en esta Ley.

## **NOTAS FINANCIERAS DEL SISTEMA MUNICIPAL DIF DE VENADO, S.L.P.**

**NOTA 1.- EJERCICIO FISCAL.**- La presente información comprende el periodo del 1° de Enero al 31 de Diciembre del 2015.

**NOTA 2.- REGIMEN JURIDICO.**- Es un Organismo Público Descentralizado, con personalidad jurídica y patrimonio propio.

**NOTA 3.- CONSIDERACIONES FISCALES DEL SISTEMA MUNICIPAL DIF.**- El Sistema Municipal DIF de Venado, S.L.P. se encuentra inscrito en el Servicio de Administración Tributaria con la actividad de: Actividades Asistenciales, en el régimen de las Personas Morales con Fines no Lucrativos, de acuerdo al Título III de la Ley de Impuesto sobre la Renta.

**NOTA 5.- CONTRIBUCIONES A RETENER.**- ISR sobre sueldos y salarios

**NOTA 6.- BASES DE PREPARACION DE LOS ESTADOS FINANCIEROS.**- Los estados financieros que se informan se construyeron bajo la base normativa de la Ley de Contabilidad Gubernamental y del Manual de Contabilidad.

### **NOTA 7.- POSTULADOS BÁSICOS:**

Los Estados Financieros del DIF de Venado, S.L.P. y sus notas, han sido preparadas con base en los registros electrónicos derivados de las operaciones que se generan en el Organismo, así como el soporte documental que ampara dichas operaciones, para lo cual se elaboraron las notas a los Estados Financieros, siguiendo los principales postulados básicos de Contabilidad Gubernamental, mismos que se resumen a continuación.

- a) **Sustancia Económica.** Los Estados Financieros adjuntos reconocen todas y cada una de las transacciones realizadas por el Organismo, de acuerdo a la normatividad emitida por el Consejo de Armonización Contable (CONAC), permitiéndole una mejor toma de decisiones sobre sus operaciones.
- b) **Revelación Suficiente.** La información reflejada en los Estados Financieros, muestra amplia y claramente la Situación Financiera del DIF de Venado, S.L.P. de manera clara y objetiva.
- c) **Registro e Integración Presupuestaria.** Los Estados Financieros se preparan con bases en los momentos contables tanto para el ingreso como para el egreso, con base en las normas que para tal efecto emitió el CONAC.
- d) **Devengo Contable.** Las operaciones realizadas por el Organismo son registradas con base en los momentos contables del Ingreso y del Egreso.

#### **NOTA 8.- ACTIVOS:**

Los activos fijos se encuentran incorporados de manera global en los estados financieros, los mismos se tienen inventariados en un listado que está bajo la responsabilidad de la Directora del Sistema.

#### **REPORTE ANALITICO DEL ACTIVO**

- a) Vida útil, depreciación, deterioro, amortización. A la fecha no se ha aplicado sistema alguno de valuación del patrimonio.
- b) Cambio en el porcentaje de depreciación. No aplica
- c) Importe de los Gastos capitalizados en el ejercicio. No aplica.
- d) Riesgo de tipo de cambio. No aplica.

#### **NOTA 9.- PASIVOS:**

No es contribuyente el Sistema del Impuesto Sobre la Renta excepto por lo que establecimos en el régimen fiscal anterior de la Ley respectiva. Es recomendable para el Sistema que a la brevedad posible se paguen las retenciones ya que es importante realizarlo a la brevedad con la finalidad de evitar cualquier crédito fiscal con la Secretaría de Hacienda y Crédito Público.

#### **NOTA 10- ESTADO DE SITUACION FINANCIERA:**

Las cifras contenidas en el Estado de Situación Financiera, refleja razonablemente los recursos cuantificados de activos para trabajar, pasivos como obligaciones, incluyendo las contingencias y patrimonio propio, resultado de las operaciones realizadas a la fecha del 31 (treinta y uno) de Diciembre del 2015 (dos mil quince). Los datos presentados ponen en claro el monto de los recursos y obligaciones con los que el Organismo iniciará operaciones el siguiente ejercicio, detallando la clasificación general de los bienes muebles con que cuenta.

#### **a) NOTAS DE DESGLOSE**

##### **1.1) INFORMACION CONTABLE**

#### **I) NOTAS AL ESTADO DE SITUACION FINANCIERA**

##### **ACTIVO**

**Efectivo y Equivalentes.**- Son los recursos a corto plazo de gran liquidez que son fácilmente convertibles en importes determinados de efectivo.



1. La cuenta de Efectivo y Equivalentes al 31 de Diciembre del 2015, refleja un saldo de \$40,797.00 (Cuarenta mil setecientos noventa y siete esos 00/100 M.N.), el cual está integrado por el saldo de la Cuenta Bancaria.

Cuenta	Banco	Concepto	Saldo
191594095	BBVA Bancomer	Gasto Corriente	\$40,797.00

**Cuenta Pública 2015**  
**Estado de Situación Financiera**  
**Al 31 de diciembre de 2015 y 2014**  
**(Pesos)**

Ente  
Público:

**SISTEMA MUNICIPAL DIF DE VENADO**

CONCEPTO	Año		CONCEPTO	Año	
	2015	2014		2015	2014
<b>ACTIVO</b>			<b>PASIVO</b>		
<b>Activo Circulante</b>			<b>Pasivo Circulante</b>		
Efectivo y Equivalentes	40,797	0	Cuentas por Pagar a Corto Plazo	-9,235	0
Derechos a Recibir Efectivo o Equivalentes	115,147	0	Documentos por Pagar a Corto Plazo	0	0
Derechos a Recibir Bienes o Servicios	0	0	Porción a Corto Plazo de la Deuda Pública a Largo Plazo	0	0
Inventarios	0	0	Títulos y Valores a Corto Plazo	0	0
Almacenes	0	0	Pasivos Diferidos a Corto Plazo	0	0
Estimación por Pérdida o Deterioro de Activos Circulantes	0	0	Fondos y Bienes de Terceros en Garantía y/o Administración a Corto Plazo	0	0
Otros Activos Circulantes	0	0	Provisiones a Corto Plazo	0	0
<b>Total de Activos Circulantes</b>	<b>155,943</b>	<b>0</b>	Otros Pasivos a Corto Plazo	0	0
			<b>Total de Pasivos Circulantes</b>	<b>-9,235</b>	<b>0</b>
<b>Activo No Circulante</b>			<b>Pasivo No Circulante</b>		
Inversiones Financieras a Largo Plazo	0	0	Cuentas por Pagar a Largo Plazo	0	0
Derechos a Recibir Efectivo o Equivalentes a Largo Plazo	0	0	Documentos por Pagar a Largo Plazo	0	0
Bienes Inmuebles, Infraestructura y Construcciones en Proceso	0	0	Deuda Pública a Largo Plazo	0	0
Bienes Muebles	103,300	0	Pasivos Diferidos a Largo Plazo	0	0

Activos Intangibles	5,000	0	Fondos y Bienes de Terceros en Garantía y/o en Administración a Largo Plazo	0	0
Depreciación, Deterioro y Amortización Acumulada de Bienes	0	0	Provisiones a Largo Plazo	0	0
Activos Diferidos	0	0			
Estimación por Pérdida o Deterioro de Activos no Circulantes	0	0	<b>Total de Pasivos No Circulantes</b>	<b>0</b>	<b>0</b>
Otros Activos no Circulantes	0	0			
<b>Total de Activos No Circulantes</b>	<b>108,300</b>	<b>0</b>	<b>Total del Pasivo</b>	<b>-9,235</b>	<b>0</b>
			<b>HACIENDA PÚBLICA/ PATRIMONIO</b>		
<b>Total del Activo</b>	<b>264,243</b>	<b>0</b>	<b>Hacienda Pública/Patrimonio Contribuido</b>	<b>0</b>	<b>0</b>
			Aportaciones	0	0
			Donaciones de Capital	0	0
			Actualización de la Hacienda Pública / Patrimonio	0	0
			<b>Hacienda Pública/Patrimonio Generado</b>	<b>273,478</b>	<b>0</b>
			Resultados del Ejercicio (Ahorro / Desahorro)	-65,642	0
			Resultados de Ejercicios Anteriores	339,120	0
			Revalúos	0	0
			Reservas	0	0
			Rectificaciones de Resultados de Ejercicios Anteriores	0	0
			<b>Exceso o Insuficiencia en la Actualización de la Hacienda Pública/Patrimonio</b>	<b>0</b>	<b>0</b>
			Resultado por Posición Monetaria	0	0
			Resultado por Tenencia de Activos no Monetarios	0	0
			<b>Total Hacienda Pública/ Patrimonio</b>	<b>273,478</b>	<b>0</b>
			<b>Total del Pasivo y Hacienda Pública / Patrimonio</b>	<b>264,243</b>	<b>0</b>

**Inventarios y Almacenes** al 31 de Diciembre del 2015., refleja un saldo de \$ 103,300.00 (Ciento tres mil trescientos pesos 00/100 M.N.) que como lo mencionamos anteriormente el saldo se encuentra registrado de manera global y Activos Intangibles por \$5,000.00 (Cinco mil pesos 00/100 M.N.). Pero se encuentra un detalle del inventario del Sistema en poder de la Directora del Sistema que incluye todos los bienes muebles e inmuebles del Municipio. No se realiza ningún incremento por la austeridad con la que se estuvo trabajando por la insuficiencia del recurso aportado al Organismo, dándose prioridad a otras actividades, servicios y objetivos del Organismo.

**Cuentas Por Pagar a Corto Plazo** representa el monto de los adeudos del Sistema Municipal DIF de Venado al 31 de Diciembre del 2015, refleja un saldo de -\$ 9,235.00 Por lo que es necesario actualizar la información en conjunto con el auditor asignado por la Auditoria para realizar el ajuste respectivo y actualizar la información contable.

**Retenciones y Contribuciones Por Pagar a Corto Plazo** refleja un monto al 31 de Diciembre del 2015, el cual constituye el monto de las retenciones sobre remuneraciones realizadas al personal, así como las contribuciones por pagar, entre otras, cuya liquidación se prevé realizar en un plazo menor, impuestos que se tienen que cubrir a la brevedad para que el sistema no tenga problemas a futuro con la Secretaria De Hacienda, por lo que se debe realizar una solución al problema y plantearlo con el Municipio para que se vea reflejado un incremento a las participaciones del Sistema para dar solución al problema que se viene arrastrando año con año.

**NOTA 11.- ESTADO DE ACTIVIDADES:**

La medición de la efectividad no solo se mide por los resultados obtenidos por parte de los Organismos Públicos Descentralizados Municipales, sino también por el aprovechamiento adecuado de los recursos presupuestales que estos administran.

El Estado de Actividades del DIF de Venado, S.L.P., presenta una radiografía respecto del uso y aprovechamiento de los recursos con los que cuenta, puesto que para ello la Dependencia está facultada como un Organismo Autónomo, disponiendo de sus recursos conforme al programa o presupuesto previamente establecido y aprobado por la Junta de Gobierno Municipal de Sistema Municipal DIF de Venado, S.L.P.

Los ingresos que en su mayoría corresponden a Aportaciones Municipales correspondientes de una Transferencia Interna otorgada por el Municipio de Venado, S.L.P., son aplicados y erogados, atendiendo a los principios de racionalidad presupuestal, equidad y austeridad.

**Cuenta Pública 2015**  
**Estado de Actividades**  
**Del 1 de enero al 31 de diciembre de 2015 y 2014**  
**(Pesos)**

Ente Público: SISTEMA MUNICIPAL DIF DE VENADO

Concepto	2015	2014	Concepto	2015	2014
<b>INGRESOS Y OTROS BENEFICIOS</b>			<b>GASTOS Y OTRAS PÉRDIDAS</b>		
<b>Ingresos de la Gestión</b>	<b>8,719</b>	<b>0</b>	<b>Gastos de Funcionamiento</b>	<b>808,524</b>	<b>0</b>
Impuestos	0		Servicios Personales	576,148	
Cuotas y Aportaciones de Seguridad Social	0		Materiales y Suministros	128,863	
Contribuciones de Mejoras	0		Servicios Generales	103,512	
Derechos	0		<b>Transferencia, Asignaciones, Subsidios y Otras Ayudas</b>	<b>199,342</b>	<b>0</b>
Productos de Tipo Corriente	0		Transferencias Internas y Asignaciones al Sector Público	0	
Aprovechamientos de Tipo Corriente	8,719		Transferencias al Resto del Sector Público	0	
Ingresos por Venta de Bienes y Servicios	0		Subsidios y Subvenciones	0	
Ingresos no Comprendidos en las Fracciones de la Ley de Ingresos Causados en Ejercicios Fiscales Anteriores Pendientes de Liquidación o Pago	0		Ayudas Sociales	199,342	
<b>Participaciones, Aportaciones, Transferencias, Asignaciones, Subsidios y Otras Ayudas</b>	<b>933,504</b>	<b>0</b>	Pensiones y Jubilaciones	0	
Participaciones y Aportaciones	0		Transferencias a Fideicomisos, Mandatos y Contratos Análogos	0	
Transferencia, Asignaciones, Subsidios y Otras ayudas	933,504		Transferencias a la Seguridad Social	0	
<b>Otros Ingresos y Beneficios</b>	<b>0</b>	<b>0</b>	Donativos	0	
Ingresos Financieros	0		Transferencias al Exterior	0	
Incremento por Variación de Inventarios	0		<b>Participaciones y Aportaciones</b>	<b>0</b>	<b>0</b>
Disminución del Exceso de Estimaciones por Pérdida o Deterioro u Obsolescencia	0		Participaciones	0	
Disminución del Exceso de Provisiones	0		Aportaciones	0	
Otros Ingresos y Beneficios Varios	0		Convenios	0	
<b>Total de Ingresos y Otros Beneficios</b>	<b>942,224</b>	<b>0</b>	<b>Intereses, Comisiones y Otros Gastos de la Deuda Pública</b>	<b>0</b>	<b>0</b>
			Intereses de la Deuda Pública	0	

Comisiones de la Deuda Pública	0	
Gastos de la Deuda Pública	0	
Costo por Coberturas	0	
Apoyos Financieros	0	
<b>Otros Gastos y Pérdidas Extraordinarias</b>	<b>0</b>	<b>0</b>
Estimaciones, Depreciaciones, Deterioros, Obsolescencia y Amortizaciones	0	
Provisiones	0	
Disminución de Inventarios	0	
Aumento por Insuficiencia de Estimaciones por Pérdida o Deterioro y Obsolescencia	0	
Aumento por Insuficiencia de Provisiones	0	
Otros Gastos	0	
<b>Inversión Pública</b>	<b>0</b>	<b>0</b>
Inversión Pública no Capitalizable	0	
<b>Total de Gastos y Otras Pérdidas</b>	<b>1,007,885</b>	<b>0</b>
<b>Resultados del Ejercicio (Ahorro/Desahorro)</b>	<b>-65,642</b>	<b>0</b>

**NOTA 12.- ESTADO DE FLUJO DE EFECTIVO:**

El origen principal de los recursos obtenidos por el DIF de Venado, S.L.P. corresponde a Participaciones y Aportaciones Municipales otorgados por el Gobierno Municipal, mismos que fueron aplicados para cumplir con el objetivo encomendado por su Órgano Supremo denominado Junta de Gobierno Municipal, en el desarrollo de los programas y objetivos planteados en beneficio de la población de Venado, S.L.P.

El análisis de los Saldos inicial y final que figuran en la última parte del Estado de Flujo de Efectivo en la cuenta de efectivo y equivalente al efectivo es como a continuación se presenta:

CONCEPTO	IMPORTE
Efectivo y Equivalentes al Efectivo al Inicio del Ejercicio	103,002.00
Efectivo y Equivalentes al Efectivo al Final del Ejercicio	40,797.00
Disminución Neta en el Efectivo y Equivalentes al Efectivo	-62,206.00

**Cuenta Pública 2015**  
**Estado de Flujos de Efectivo**  
**Del 1 de enero al 31 de diciembre de 2015 y 2014**  
**(Pesos)**

Ente Público:

**SISTEMA MUNICIPAL DIF DE VENADO**

Concepto	2014	2013	Concepto	2014	2013
<b>Flujos de Efectivo de las Actividades de Operación</b>			<b>Flujos de Efectivo de las Actividades de Inversión</b>		
<b>Origen</b>	<b>942,224</b>	<b>0</b>	<b>Origen</b>	<b>0</b>	<b>0</b>
Impuestos	0	0	Bienes Inmuebles, Infraestructura y Construcciones en Proceso	0	0
Cuotas y Aportaciones de Seguridad Social	0	0	Bienes Muebles	0	0
Contribuciones de mejoras	0	0	Otros Orígenes de Inversión	0	0
Derechos	0	0	<b>Aplicación</b>	<b>52,515</b>	<b>0</b>
Productos de Tipo Corriente	0	0	Bienes Inmuebles, Infraestructura y Construcciones en Proceso	0	0
Aprovechamientos de Tipo Corriente	8,719	0	Bienes Muebles	52,515	0
Ingresos por Venta de Bienes y Servicios	0	0	Otras Aplicaciones de Inversión	0	0
Ingresos no Comprendidos en las Fracciones de la Ley de Ingresos Causados en Ejercicios Fiscales Anteriores Pendientes de Liquidación o Pago	0	0	<b>Flujos Netos de Efectivo por Actividades de Inversión</b>	<b>-52,515</b>	<b>0</b>
Participaciones y Aportaciones	0	0			
Transferencias, Asignaciones y Subsidios y Otras Ayudas	933,504	0	<b>Flujo de Efectivo de las Actividades de Financiamiento</b>		
Otros Orígenes de Operación	0	0			
<b>Aplicación</b>	<b>1,007,885</b>	<b>0</b>			
Servicios Personales	576,148	0			

Materiales y Suministros	128,863	0	<b>Origen</b>	<b>2,065,286</b>	<b>0</b>
Servicios Generales	103,512	0	Endeudamiento Neto	0	0
Transferencias Internas y Asignaciones al Sector Público	0	0	Interno	0	0
Transferencias al resto del Sector Público	0	0	Externo	0	0
Subsidios y Subvenciones	0	0	Otros Orígenes de Financiamiento	1,017,349	0
Ayudas Sociales	199,342	0		1,047,937	0
Pensiones y Jubilaciones	0	0			
Transferencias a Fideicomisos, Mandatos y Contratos Análogos	0	0	<b>Aplicación</b>	<b>2,009,335</b>	<b>0</b>
Transferencias a la Seguridad Social	0	0	Servicios de la Deuda	0	0
Donativos	0	0	Interno	0	0
Transferencias al Exterior	0	0	Externo	0	0
Participaciones	0	0	Otras Aplicaciones de Financiamiento	963,179	0
Aportaciones	0	0		1,046,156	0
Convenios	0	0			
Otras Aplicaciones de Operación	0	0	<b>Flujos netos de Efectivo por Actividades de Financiamiento</b>	<b>55,951</b>	<b>0</b>
<b>Flujos Netos de Efectivo por Actividades de Operación</b>	<b>-65,642</b>	<b>0</b>	<b>Incremento/Disminución Neta en el Efectivo y Equivalentes al Efectivo</b>	<b>-62,206</b>	<b>0</b>
			<b>Efectivo y Equivalentes al Efectivo al inicio del Ejercicio</b>	<b>103,002</b>	<b>0</b>
			<b>Efectivo y Equivalentes al Efectivo al final del Ejercicio</b>	<b>40,797</b>	<b>0</b>

**NOTA 13.- ESTADO DE VARIACIONES EN LA HACIENDA PÚBLICA:**

Las variaciones en la Hacienda Pública, representa el déficit o superávit presupuestal así como el uso adecuado de los recursos.

Para el año 2015 (dos mil quince), el Patrimonio del DIF de Venado, S.L.P. no se ve incrementado, producto de la austeridad de recurso transferido con el que se manejó durante el Ejercicio Fiscal en mención. Se anexa al presente informe el Estado de Variaciones a la Hacienda Pública del Sistema Municipal DIF de Venado, S.L.P. Informe que es tomado del Sistema Actualizado de Contabilidad Gubernamental.

**Municipio de Venado, S.L.P.**  
**Conciliación entre los Ingresos Presupuestarios y Contables**  
**Correspondiente del 2014 al 2015**


<b>2. Más Ingresos contables no presupuestarios</b>		<b>3,516,089.03</b>
Incremento por variación de inventarios	-	
Disminución del exceso de estimaciones por pérdida o deterioro u obsolescencia	-	
Disminución del exceso de provisiones	-	
Otros ingresos y beneficios varios	-	
<b>Otros ingresos contables no presupuestarios</b>	<b>3,516,089.03</b>	

<b>3. Menos Ingresos presupuestarios no contables</b>		<b>-</b>
Productos de capital	-	
Aprovechamientos capital	-	
Ingresos derivados de financiamientos	-	
<b>Otros Ingresos presupuestarios no contables</b>	<b>-</b>	

**Municipio de Venado, S.L.P.**  
**Conciliación entre los Egresos Presupuestarios y los Gastos Contables**  
**Correspondiente del 2014 al 2015**

<b>2. Menos egresos presupuestarios no contables</b>		<b>93,583,796.00</b>
Mobiliario y equipo de administración	-	
Mobiliario y equipo educacional y recreativo	-	
Equipo e instrumental médico y de laboratorio	-	
Vehículos y equipo de transporte	-	
Equipo de defensa y seguridad	-	
Maquinaria, otros equipos y herramientas	-	
Activos biológicos	-	
Bienes inmuebles	-	
Activos intangibles	-	
Obra pública en bienes propios	-	
Acciones y participaciones de capital	-	
Compra de títulos y valores	-	
Inversiones en fideicomisos, mandatos y otros análogos	-	
Provisiones para contingencias y otras erogaciones especiales	-	
Amortización de la deuda pública	-	
Adeudos de ejercicios fiscales anteriores (ADEFAS)	-	
<b>Otros Egresos Presupuestales No Contables</b>	<b>93,583,796.00</b>	

<b>3. Más gastos contables no presupuestales</b>		<b>-</b>
Estimaciones, depreciaciones, deterioros, obsolescencia y amortizaciones	-	
Provisiones	-	
Disminución de inventarios	-	
Aumento por insuficiencia de estimaciones por pérdida o deterioro u obsolescencia	-	
Aumento por Insuficiencia de provisiones	-	
Otros Gastos	-	
<b>Otros Gastos Contables No Presupuestales</b>	<b>-</b>	





**Municipio de Venado, S.L.P.**  
**Conciliación entre los Ingresos Presupuestarios y Contables**  
**Correspondiente del 2014 al 2015**

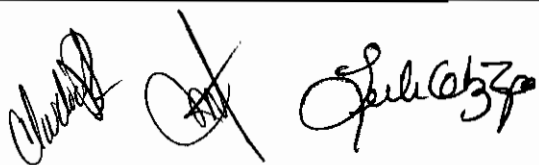
<b>2. Más ingresos contables no presupuestarios</b>		<b>3,516,089.03</b>
Incremento por variación de inventarios	-	
Disminución del exceso de estimaciones por pérdida o deterioro u obsolescencia	-	
Disminución del exceso de provisiones	-	
Otros ingresos y beneficios varios	-	
Otros ingresos contables no presupuestarios	3,516,089.03	

<b>3. Menos ingresos presupuestarios no contables</b>		-
Productos de capital	-	
Aprovechamientos capital	-	
Ingresos derivados de financiamientos	-	
Otros ingresos presupuestarios no contables	-	

**Municipio de Venado, S.L.P.**  
**Conciliación entre los Egresos Presupuestarios y los Gastos Contables**  
**Correspondientes del 2014 al 2015**

<b>2. Menos egresos presupuestarios no contables</b>		<b>93,583,796.00</b>
Mobiliario y equipo de administración	-	
Mobiliario y equipo educacional y recreativo	-	
Equipo e instrumental médico y de laboratorio	-	
Vehículos y equipo de transporte	-	
Equipo de defensa y seguridad	-	
Maquinaria, otros equipos y herramientas	-	
Activos biológicos	-	
Bienes inmuebles	-	
Activos intangibles	-	
Obra pública en bienes propios	-	
Acciones y participaciones de capital	-	
Compra de títulos y valores	-	
Inversiones en fideicomisos, mandatos y otros análogos	-	
Provisiones para contingencias y otras erogaciones especiales	-	
Amortización de la deuda pública	-	
Adeudos de ejercicios fiscales anteriores (ADEFAS)	-	
Otros Egresos Presupuestales No Contables	93,583,796.00	

<b>3. Más gastos contables no presupuestales</b>		-
Estimaciones, depreciaciones, deterioros, obsolescencia y amortizaciones	-	
Provisiones	-	
Disminución de inventarios	-	
Aumento por insuficiencia de estimaciones por pérdida o deterioro u obsolescencia	-	
Aumento por insuficiencia de provisiones	-	
Otros Gastos	-	
Otros Gastos Contables No Presupuestales	-	



Cuenta Pública 2015  
Estado de Situación Financiera  
Al 31 de diciembre de 2015 y 2014  
(Pesos)

SISTEMA MUNICIPAL DE VENADO

Ente Público:

CONCEPTO	AÑO	CONCEPTO	AÑO
	2015		2014
<b>ACTIVO</b>		<b>PASIVO</b>	
<b>Activo Circulante</b>		<b>Activo Circulante</b>	
Efectivo y Equivalentes	40,797	Cuentas por Pagar a Corto Plazo	-9,235
Derechos a Recibir Efectivo o Equivalentes	115,147	Documentos por Pagar a Corto Plazo	0
Derechos a Recibir Bienes o Servicios	0	Ponción a Corto Plazo de la Deuda Pública a Largo Plazo	0
Inventarios	0	Títulos y Valores a Corto Plazo	0
Almacenes	0	Pasivos Diferidos a Corto Plazo	0
Estimación por Pérdida o Deterioro de Activos Circulantes	0	Fondos y Bienes de Terceros en Garantía y/o Administración a Corto Plazo	0
Otros Activos Circulantes	0	Provisiones a Corto Plazo	0
<b>Total de Activos Circulantes</b>	<b>155,943</b>	<b>Total de Pasivos Circulantes</b>	<b>-9,235</b>
<b>Activo No Circulante</b>		<b>Activo No Circulante</b>	
Inversiones Financieras a Largo Plazo	0	Cuentas por Pagar a Largo Plazo	0
Derechos a Recibir Efectivo o Equivalentes a Largo Plazo	0	Documentos por Pagar a Largo Plazo	0
Bienes Inmuebles, Infraestructura y Construcciones en Proceso	0	Deuda Pública a Largo Plazo	0
Bienes Muebles	103,300	Pasivos Diferidos a Largo Plazo	0
Activos Intangibles	5,000	Fondos y Bienes de Terceros en Garantía y/o en Administración a Largo Plazo	0
Depreciación, Deterioro y Amortización Acumulada de Bienes	0	Provisiones a Largo Plazo	0
Activos Diferidos	0	<b>Total de Pasivos No Circulantes</b>	<b>0</b>
Estimación por Pérdida o Deterioro de Activos no Circulantes	0	<b>Total del Pasivo</b>	<b>-9,235</b>
Otros Activos no Circulantes	0	<b>HACIENDA PÚBLICA/ PATRIMONIO</b>	
<b>Total de Activos No Circulantes</b>	<b>108,300</b>	Hacienda Pública/Patrimonio Contribuido	0
<b>Total del Activo</b>	<b>264,243</b>	Aportaciones	0
		Donaciones de Capital	0
		Actualización de la Hacienda Pública / Patrimonio	0
		Hacienda Pública/Patrimonio Generado	273,478
		Resultados del Ejercicio (Ahorro / Desahorro)	-85,842
		Resultados de Ejercicios Anteriores	338,120
		Reservas	0
		Reservas	0
		Rectificaciones de Resultados de Ejercicios Anteriores	0
		<b>Exceso o Insuficiencia en la Actualización de la Hacienda Pública/Patrimonio</b>	<b>0</b>
		Resultado por Producción Monetaria	0
		Resultado por Tenencia de Activos no Monetarios	0
		<b>Total Hacienda Pública/ Patrimonio</b>	<b>273,478</b>
		<b>Total del Pasivo y Hacienda Pública/ Patrimonio</b>	<b>264,243</b>



Bajo protesta de decir verdad declaramos que los Estados Financieros y sus Notas son razonablemente correctos y responsabilidad del emisor

**Venado**, VENADO, S.L.P.

CARLOS GARCÍA MARTÍNEZ

C. FLOR MA. DEL ROSARIO NORIEGA GUERRERO,  
COORDINADORA AJUDIF VENADO, S.L.P.

**Cuenta Pública 2015**  
**Estado de Variación en la Hacienda Pública**  
**Del 1 de enero al 31 de diciembre de 2015 y 2014**  
 (pesos)

**SISTEMA MUNICIPAL DIF DE VENADO**

Ente Público:

Concepto	Hacienda Pública/Patrimonio Contribuido	Hacienda Pública/Patrimonio Generado de Ejercicios Anteriores	Hacienda Pública/Patrimonio Generado del Ejercicio	Ajustes por Cambios de Valor	TOTAL
<b>Rectificaciones de Resultados de Ejercicios Anteriores</b>					
Patrimonio Neto Inicial Ajustado del Ejercicio 2013	0	0	0	0	0
Aportaciones	0				0
Donaciones de Capital	0				0
Actualización de la Hacienda Pública/Patrimonio	0				0
<b>Variaciones de la Hacienda Pública/Patrimonio Neto del Ejercicio 2013</b>					
Resultados del Ejercicio (Ahorro/Desahorro)		0	0		0
Resultados de Ejercicios Anteriores		0	0		0
Revalúos		0	0		0
Reservas		0	0		0
<b>Hacienda Pública/ Patrimonio Neto Final del Ejercicio 2013</b>	0	0	0	0	0
<b>Cambios en la Hacienda Pública/ Patrimonio Neto del Ejercicio 2014</b>					
Aportaciones	0				0
Donaciones de Capital	0				0
Actualización de la Hacienda Pública/Patrimonio	0				0
<b>Variaciones de la Hacienda Pública/ Patrimonio Neto del Ejercicio 2014</b>					
Resultados del Ejercicio (Ahorro/Desahorro)		52,515	-65,642		-13,127
Resultados de Ejercicios Anteriores		52,515	-65,642		-65,642
Revalúos		0	0		52,515
Reservas		0	0		0
<b>Saldo Neto en la Hacienda Pública / Patrimonio 2014</b>	0	52,515	-65,642	0	-13,127

Bajo protesta de decir verdad declaramos que los Estados Financieros y sus Notas son razonablemente correctos y responsabilidad del emisor



**VENADO**  
 COORDINADORA SMDIF VENADO, S.L.P.  
**Venado, S.L.P.**

*[Handwritten Signature]*

C. FLOR MA. DEL ROSARIO NORIEGA GUERRERO.  
 COORDINADORA SMDIF VENADO, S.L.P.

Cuenta Pública 2015  
Estado de Cambios en la Situación Financiera  
Del 1 de enero al 31 de diciembre de 2016 y 2014  
(Pesos)

SISTEMA MUNICIPAL DIF DE VENADO

Ente Público:

Concepto	Origen	Concepto	Origen	Aplicacion
<b>ACTIVO</b>	<b>0</b>	<b>PASIVO</b>	<b>0</b>	<b>9,235</b>
Activo Circulante	0	Pasivo Circulante	0	9,235
Efectivo y Equivalentes	0	Cuentas por Pagar a Corto Plazo	0	9,235
Derechos a Recibir Efectivo o Equivalentes	0	Documentos por Pagar a Corto Plazo	0	0
Derechos a Recibir Bienes o Servicios	0	Porción a Corto Plazo de la Deuda Pública a Largo Plazo	0	0
Inventarios	0	Títulos y Valores a Corto Plazo	0	0
Almacenes	0	Pasivos Diferidos a Corto Plazo	0	0
Estimación por Pérdida o Deterioro de Activos Circulantes	0	Fondos y Bienes de Terceros en Garantía y/o Administración a Corto Plazo	0	0
Otros Activos Circulantes	0	Provisiones a Corto Plazo	0	0
	0	Otros Pasivos a Corto Plazo	0	0
Activo No Circulante	0	Pasivo No Circulante	0	0
Inversiones Financieras a Largo Plazo	0	Cuentas por Pagar a Largo Plazo	0	0
Derechos a Recibir Efectivo o Equivalentes a Largo Plazo	0	Documentos por Pagar a Largo Plazo	0	0
Bienes Inmuebles, Infraestructura y Construcciones en Proceso	0	Deuda Pública a Largo Plazo	0	0
Bienes Muebles	103,300	Pasivos Diferidos a Largo Plazo	0	0
Activos Intangibles	5,000	Fondos y Bienes de Terceros en Garantía y/o en Administración a Largo Plazo	0	0
Depreciación, Deterioro y Amortización Acumulada de Bienes	0	Provisiones a Largo Plazo	0	0
Activos Diferidos	0			
Estimación por Pérdida o Deterioro de Activos no Circulantes	0	<b>HACIENDA PÚBLICA/ PATRIMONIO</b>	<b>339,120</b>	<b>65,642</b>
Otros Activos no Circulantes	0	Hacienda Pública/Patrimonio Contribuido	0	0
		Aportaciones	0	0
		Donaciones de Capital	0	0
		Actualización de la Hacienda Pública / Patrimonio	0	0
		Hacienda Pública/Patrimonio Generado	<b>339,120</b>	<b>65,642</b>
		Resultados del Ejercicio (Ahorro / Desahorro)	0	65,642
		Resultados de Ejercicios Anteriores	339,120	0
		Revellos	0	0
		Reservas	0	0
		Rectificaciones de Resultados de Ejercicios Anteriores	0	0
		Exceso o Insuficiencia en la Actualización de la Hacienda Pública/Patrimonio	0	0
		Resultado por Posición Monetaria	0	0
		Resultado por Tenencia de Activos no Monetarios	0	0



Bajo protesta de decir verdad declaramos que los Estados Financieros y las Notas son razonablemente correctos y responsabilidad del emisor

**VENADO, S.L.P.**  
CARLOS CALDERA MARTÍNEZ  
COORDINADOR DIF DE VENADO, S.L.P.

C. FLOR MARÍA DEL ROSARIO NORIEGA GUERRERO,  
COORDINADORA SMDIF VENADO, S.L.P.

**SISTEMA MUNICIPAL PARA EL DESARROLLO INTEGRAL DE LA FAMILIA DEL  
MUNICIPIO DE VENADO, S.L.P.**

**NOTAS A LOS ESTADOS FINANCIEROS 2015**

**A) NOTAS DE GESTION ADMINISTRATIVA**

*Los ciudadanos, organismos públicos y privados y entes relacionados, tenemos el Derecho Constitucional de Acceso a la Información Pública, la cual constituye un Derecho fundamental para la consolidación de la democracia. Este derecho otorga a la ciudadanía la posibilidad real de tomar conocimiento de los actos de la administración del Sistema y de los resultados que sustentan dichas acciones, constituyendo un elemento fundamental para alcanzar un alto grado de transparencia en el ejercicio de los resultados que sustentan dichas acciones, constituyendo un elemento fundamental para alcanzar un alto grado de transparencia en el ejercicio de los recursos públicos, aplicando los procesos y metodología de la Contabilidad Gubernamental.*

*El 31 de Diciembre del 2008 fue publicada en el Diario Oficial de la Federación la Ley General de Contabilidad Gubernamental, que tiene como objeto establecer los criterios generales que regirán la Contabilidad Gubernamental y la emisión de información financiera de los entes públicos, con el fin de lograr su adecuada armonización, para facilitar a los entes públicos el registro y la fiscalización de los activos, pasivos, ingresos y gastos y, en general, contribuir a medir la eficacia, economía y eficiencia del gasto e ingreso público.*

*La Ley introduce un nuevo esquema de contabilidad gubernamental bajo los estándares más avanzados a nivel nacional, el cual es aplicable a los tres poderes de gobierno y los órganos descentralizados o paraestatales en los tres niveles de gobierno. Contempla que la contabilidad gubernamental sea un elemento efectivo clave en la toma de decisiones sobre las finanzas públicas, establece parámetros y requisitos mínimos obligatorios. De la Ley se desprenden características del Sistema de Contabilidad Gubernamental como el reconocimiento y seguimiento de las etapas presupuestales del ingreso y gasto, llamados "momentos contables", la contabilidad con base en devengado, acumulativa y patrimonial.*

La contabilidad gubernamental que se está diseñando bajo los conceptos y premisas anteriores, permitirá cumplir con la generación de la información y estados contables, presupuestarios, programáticos y económicos que establece la Ley, los que por su estructura, claridad y oportunidad serán aptos para ser utilizados en el proceso de toma de decisiones tanto para los responsables de diseñar y evaluar la política fiscal como por quienes tienen a cargo la gestión operativa del gobierno. La sociedad, el congreso, los gobiernos y otros agentes cada día demandan mayor información sobre el destino y uso que los gobiernos dan a los recursos. A partir de la correcta implementación del sistema, el acceso a información consistente y armonizada que permita el análisis y la comprensión de la información que el sistema aportará, será más sencilla y comprensible para todo aquel que tenga un conocimiento elemental en materia de finanzas públicas.

Con el propósito de comunicar sobre los aspectos económicos más relevantes que influyeron para su determinación, la semblanza de la dependencia sobre la creación e historia, organización y objeto social. Metodología de preparación de los Estados Financieros y demás situaciones importantes, el SISTEMA MUNICIPAL DIF DE VENADO, S.L.P. informa lo siguiente:

**NOTA 1.- CONSTITUCION Y OBJETO SOCIAL:**

- a) El H. Cabildo del Municipio de Venado, S.L.P. el 07 de Agosto de 1999, aprueba construir como un Organismo Público Descentralizado al Sistema Municipal DIF de Venado, S.L.P. Por lo que de conformidad con lo dispuesto en el Artículo 159 de la Ley Orgánica del Municipio Libre del Estado de San Luis Potosí, LO PROMULGO PARA SU DEBIDO CUMPLIMIENTO, y a su vez remitió al Ejecutivo Estatal para su publicación en el Periódico Oficial del Estado. Quedando publicado en el Periódico Oficial del Estado Libre y Soberano de San Luis Potosí.

## **NOTA 2.- OBJETIVOS:**

- I.- *Asegurar la atención permanente a los sujetos de asistencia social más vulnerable.*
- II.- *Promover el mejoramiento de las condiciones de vida en las familias y comunidades en condiciones vulnerables.*
- III.- *Propiciar la creación de establecimientos de asistencia social para el cuidado y el beneficio de menores abandonados, adultos mayores y personas con discapacidad sin recursos e indigentes.*
- IV.- *Fomentar*
  - a) *Una cultura de dignificación del adulto mayor,*
  - b) *Una cultura de orientación nutricional a la población vulnerable.*
  - c) *Una cultura de dignificación entre la población de las personas con discapacidad.*
- V.- *Coordinarse con otras Entidades de Gobierno y Asociaciones Civiles para impulsar, operar y evaluar acciones a favor de los grupos vulnerables en caso de contingencia o desastres naturales.*
- VI.- *Operar los Programas de Asistencia Social en el Municipio, los de atención a la Infancia, la mujer y la familia.*
- VII.- *Participar en coordinación con el Sistema para el Desarrollo Integral de la Familia de Estado en la aplicación de los diversos programas que tiendan a mejorar y elevar el nivel y a calidad de la asistencia social en todas sus formalidades.*
- VIII.- *Operar los programas de atención a la infancia para prevenir maltrato, abuso y corrupción.*
- IX.- *Brindar atención a personas con discapacidad, acercándolos a los servicios de rehabilitación y en los casos posibles a los beneficios de la educación especial.*
- X.- *Asesorar a los sujetos de asistencia social en los casos que se requiera tramitar juicios de adopción, informando a la Procuraduría de la Defensa del Menor, la Mujer y la Familia de las solicitudes que reciban y de las resoluciones que se dicten en los juicios.*
- XII.- *Apoyar a la población sujeto de asistencia social en la medida de su capacidad financiera, material y de servicios profesionales.*
- XIII.- *Las demás que temporal o definitivamente le imponga el Presidente Municipal, el Cabildo o la Junta de Gobierno.*

**NOTA 3.- PATRIMONIO:**

*El Patrimonio del Sistema para el Desarrollo Integral de la Familia, del Municipio de Venado, S.L.P. se integra con:*

*I.- La cantidad que anualmente le fije el presupuesto municipal de egresos.*

*II.- Los Subsidios, Subvenciones, Aportaciones, Concesiones, Bienes y demás Ingresos que los Gobiernos Federal, Estatal y Municipal, así como el Sistema Nacional Estatal para el Desarrollo Integral de la Familia le otorguen o destinen.*

*III.- Las aportaciones, donaciones, legados y demás liberalidades que reciba de personas físicas y colectivas.*

*IV.- Los rendimientos, recuperaciones, bienes, derechos y demás ingresos que le generen sus inversiones, bienes y operaciones.*

*V.- Las concesiones, permisos, licencias y autorizaciones que se le otorguen conforme a la Ley Orgánica del Municipio Libre.*

*VI.- En general los demás bienes, derechos e ingresos que obtenga por cualquier título legal.*

**NOTA 4.- ORGANOS DE CONTROL:**

*El Organismo cuenta con los siguientes Órganos máximos de Control:*

- a) Una Junta de Gobierno*
- b) Un Presidente*
- c) Un Coordinador*
- d) Un Contralor Interno*

**NOTA 5.- REGIMEN FISCAL:**

*El Sistema Municipal DIF de Venado, S.L.P. se Inscribe ante la SHCP como una Persona Moral, su fecha de inicio de Operaciones es el 17 de Septiembre del 2000.*



**Razón o Denominación Social:** Sistema Municipal Para el Desarrollo Integral de la Familia de Venado, S.L.P.

**Domicilio Fiscal:** Carretera Venado-Moctezuma KM. 1, Venado, S.L.P. CP 78920

**RFC:** SMD000917891

De conformidad con el Artículo 79 FRACCIÓN VI de la Ley del Impuesto sobre la Renta, del Título III DEL REGIMEN DE LAS PERSONAS MORALES CON FINES NO LUCRATIVOS.- No son contribuyentes del impuesto sobre la renta, las personas morales: Instituciones de asistencia o beneficencia, autorizadas por las leyes de la materia, organizadas sin fines de lucro y autorizadas para recibir donativos en los términos de esta Ley, que tengan como beneficiarios a personas, sectores, y regiones de escasos recursos; que realicen actividades para lograr mejores condiciones de subsistencia y desarrollo a las comunidades indígenas y a los grupos vulnerables por edad, sexo o problemas de discapacidad. Solo tendrán las obligaciones de retener y enterar el impuesto y exigir la documentación que reúna los requisitos fiscales, cuando hagan pagos a terceros y estén obligados a ello en términos de Ley.

Para Impuesto al Valor Agregado según el Artículo 3º.- La Federación, el Distrito Federal, los Estados, los Municipios, los Organismos descentralizados, las instituciones y asociaciones de beneficencia privada, las sociedades cooperativas o cualquiera otra persona, aunque conforme a otras leyes o decretos no causen impuestos federales o estén exentos de ellos, deberán aceptar la traslación a que se refiere el artículo primero y, en su caso, pagar el impuesto al valor agregado y trasladarlo, de acuerdo con los preceptos de esta Ley.

La Federación, el Distrito Federal, los Estados, los Municipios, así como sus organismos descentralizados y las Instituciones Públicas de seguridad social, tendrán la obligación de pagar el impuesto únicamente por los actos que realicen que no den lugar al pago de derechos o aprovechamientos, y solo podrán acreditar el Impuesto al Valor Agregado que les haya sido trasladado en las erogaciones o el pagado en la importación, que se identifique exclusivamente con las actividades por las que estén obligados al pago de impuesto establecido en esta Ley o les sea aplicable la tasa del 0%. Para el acreditamiento de referencia se deberán cumplir con los requisitos previstos en esta Ley.

## **NOTAS FINANCIERAS DEL SISTEMA MUNICIPAL DIF DE TANLAJÁS, S.L.P.**

**NOTA 1.- EJERCICIO FISCAL.** - La presente información comprende el periodo del 1° de Enero al 31 de Diciembre del 2015.

**NOTA 2.- REGIMEN JURIDICO.** - Es un Organismo Público Descentralizado, con personalidad jurídica y patrimonio propio.

**NOTA 3.- CONSIDERACIONES FISCALES DEL SISTEMA MUNICIPAL DIF.** - El Sistema Municipal DIF de Venado, S.L.P. se encuentra inscrito en el Servicio de Administración Tributaria con la actividad de: Actividades Asistenciales, en el régimen de las Personas Morales con Fines no Lucrativos, de acuerdo al Título III de la Ley de Impuesto sobre la Renta.

**NOTA 5.- CONTRIBUCIONES A RETENER.** - ISR sobre sueldos y salarios

**NOTA 6.- BASES DE PREPARACION DE LOS ESTADOS FINANCIEROS.** - Los estados financieros que se informan se construyeron bajo la base normativa de la Ley de Contabilidad Gubernamental y del Manual de Contabilidad.

### **NOTA 7.- POSTULADOS BÁSICOS:**

Los Estados Financieros del DIF de Venado, S.L.P. y sus notas, han sido preparadas con base en los registros electrónicos derivados de las operaciones que se generan en el Organismo, así como el soporte documental que ampara dichas operaciones, para lo cual se elaboraron las notas a los Estados Financieros, siguiendo los principales postulados básicos de Contabilidad Gubernamental, mismos que se resumen a continuación.

- a) **Sustancia Económica.** Los Estados Financieros adjuntos reconocen todas y cada una de las transacciones realizadas por el Organismo, de acuerdo a la normatividad emitida por el Consejo de Armonización Contable (CONAC), permitiéndole una mejor toma de decisiones sobre sus operaciones.
- b) **Revelación Suficiente.** La información reflejada en los Estados Financieros, muestra amplia y claramente la Situación Financiera del DIF de Venado, S.L.P. de manera clara y objetiva.

- c) **Registro e Integración Presupuestaria.** Los Estados Financieros se preparan con bases en los momentos contables tanto para el ingreso como para el egreso, con base en las normas que para tal efecto emitió el CONAC.
- d) **Devengo Contable.** Las operaciones realizadas por el Organismo son registradas con base en los momentos contables del Ingreso y del Egreso.

**NOTA 8.- ACTIVOS:**

Los activos fijos se encuentran incorporados de manera global en los estados financieros, los mismos se tienen inventariados en un listado que está bajo la responsabilidad de la Directora del Sistema.

**REPORTE ANALITICO DEL ACTIVO**

- a) Vida útil, depreciación, deterioro, amortización. A la fecha no se ha aplicado sistema alguno de valuación del patrimonio.
- b) Cambio en el porcentaje de depreciación. No aplica
- c) Importe de los Gastos capitalizados en el ejercicio. No aplica.
- d) Riesgo de tipo de cambio. No aplica.

**NOTA 9.- PASIVOS:**

No es contribuyente el Sistema del Impuesto Sobre la Renta excepto por lo que establecimos en el régimen fiscal anterior de la Ley respectiva. Es recomendable para el Sistema que a la brevedad posible se paguen las retenciones ya que es importante realizarlo a la brevedad con la finalidad de evitar cualquier crédito fiscal con la Secretaria de Hacienda y Crédito Público.

**NOTA 10- ESTADO DE SITUACION FINANCIERA:**

Las cifras contenidas en el Estado de Situación Financiera, refleja razonablemente los recursos cuantificados de activos para trabajar, pasivos como obligaciones, incluyendo las contingencias y patrimonio propio, resultado de las operaciones realizadas a la fecha del 31 (treinta y uno) de Diciembre del 2015 (dos mil quince). Los datos presentados ponen en claro el monto de los recursos y obligaciones con los que el Organismo iniciará operaciones el siguiente ejercicio, detallando la clasificación general de los bienes muebles con que cuenta.

**a) NOTAS DE DESGLOSE**

**1.1) INFORMACION CONTABLE**

**I) NOTAS AL ESTADO DE SITUACION FINANCIERA**

**ACTIVO**

**Efectivo y Equivalentes.**- Son los recursos a corto plazo de gran liquidez que son fácilmente convertibles en importes determinados de efectivo.

1. La cuenta de Efectivo y Equivalentes al 31 de Diciembre del 2015, refleja un saldo de \$40,797.00 (Cuarenta mil setecientos noventa y siete esos 00/100 M.N.), el cual está integrado por el saldo de la Cuenta Bancaria.

<b>Cuenta</b>	<b>Banco</b>	<b>Concepto</b>	<b>Saldo</b>
191594095	BBVA Bancomer	Gasto Corriente	\$40,797.00

Cuenta Pública 2015  
Estado de Situación Financiera  
Al 31 de diciembre de 2015 y 2014  
(Pesos)

Ente  
Público:

SISTEMA MUNICIPAL DIF DE VENADO

CONCEPTO	Año		CONCEPTO	Año	
	2015	2014		2015	2014
<b>ACTIVO</b>			<b>PASIVO</b>		
<i>Activo Circulante</i>			<i>Pasivo Circulante</i>		
Efectivo y Equivalentes	40,797	0	Cuentas por Pagar a Corto Plazo	-9,235	0
Derechos a Recibir Efectivo o Equivalentes	115,147	0	Documentos por Pagar a Corto Plazo	0	0
Derechos a Recibir Bienes o Servicios	0	0	Porción a Corto Plazo de la Deuda Pública a Largo Plazo	0	0
Inventarios	0	0	Títulos y Valores a Corto Plazo	0	0
Almacenes	0	0	Pasivos Diferidos a Corto Plazo	0	0
Estimación por Pérdida o Deterioro de Activos Circulantes	0	0	Fondos y Bienes de Terceros en Garantía y/o Administración a Corto Plazo	0	0
Otros Activos Circulantes	0	0	Provisiones a Corto Plazo	0	0
<b>Total de Activos Circulantes</b>	<b>155,943</b>	<b>0</b>	Otros Pasivos a Corto Plazo	0	0
			<b>Total de Pasivos Circulantes</b>	<b>-9,235</b>	<b>0</b>
<i>Activo No Circulante</i>			<i>Pasivo No Circulante</i>		
Inversiones Financieras a Largo Plazo	0	0	Cuentas por Pagar a Largo Plazo	0	0
Derechos a Recibir Efectivo o Equivalentes a Largo Plazo	0	0	Documentos por Pagar a Largo Plazo	0	0
Bienes Inmuebles, Infraestructura y Construcciones en Proceso	0	0	Deuda Pública a Largo Plazo	0	0
Bienes Muebles	103,300	0	Pasivos Diferidos a Largo Plazo	0	0
Activos Intangibles	5,000	0	Fondos y Bienes de Terceros en Garantía y/o en Administración a Largo Plazo	0	0
Depreciación, Deterioro y Amortización Acumulada de Bienes	0	0	Provisiones a Largo Plazo	0	0
Activos Diferidos	0	0	<b>Total de Pasivos No Circulantes</b>	<b>0</b>	<b>0</b>
Estimación por Pérdida o Deterioro de Activos no Circulantes	0	0			
Otros Activos no Circulantes	0	0	<b>Total del Pasivo</b>	<b>-9,235</b>	<b>0</b>
<b>Total de Activos No Circulantes</b>	<b>108,300</b>	<b>0</b>	<b>HACIENDA PÚBLICA/ PATRIMONIO</b>		
<b>Total del Activo</b>	<b>264,243</b>	<b>0</b>	<i>Hacienda Pública/Patrimonio Contribuldo</i>	0	0
			Aportaciones	0	0
			Donaciones de Capital	0	0
			Actualización de la Hacienda	0	0

Pública / Patrimonio

<b>Hacienda Pública/Patrimonio Generado</b>	<b>273,478</b>	<b>0</b>
Resultados del Ejercicio (Ahorro / Desahorro)	-65,642	0
Resultados de Ejercicios Anteriores	339,120	0
Revalúos	0	0
Reservas	0	0
Rectificaciones de Resultados de Ejercicios Anteriores	0	0
<b>Exceso o Insuficiencia en la Actualización de la Hacienda Pública/Patrimonio</b>	<b>0</b>	<b>0</b>
Resultado por Posición Monetaria	0	0
Resultado por Tenencia de Activos no Monetarios	0	0
<b>Total Hacienda Pública/ Patrimonio</b>	<b>273,478</b>	<b>0</b>
<b>Total del Pasivo y Hacienda Pública / Patrimonio</b>	<b>264,243</b>	<b>0</b>

**Inventarios y Almacenes** al 31 de Diciembre del 2015,, refleja un saldo de \$ 103,300.00 (Ciento tres mil trescientos pesos 00/100 M.N.) que como lo mencionamos anteriormente el saldo se encuentra registrado de manera global y Activos Intangibles por \$5,000.00 (Cinco mil pesos 00/100 M.N.). Pero se encuentra un detalle del inventario del Sistema en poder de la Directora del Sistema que incluye todos los bienes muebles e inmuebles del Municipio. No se realiza ningún incremento por la austeridad con la que se estuvo trabajando por la insuficiencia del recurso aportado al Organismo, dándose prioridad a otras actividades, servicios y objetivos del Organismo.

**Cuentas Por Pagar a Corto Plazo** representa el monto de los adeudos del Sistema Municipal DIF de Venado al 31 de Diciembre del 2015, refleja un saldo de -\$ 9,235.00 Por lo que es necesario actualizar la información en conjunto con el auditor asignado por la Auditoria para realizar el ajuste respectivo y actualizar la información contable.

**Retenciones y Contribuciones Por Pagar a Corto Plazo** refleja un monto al 31 de Diciembre del 2015, el cual constituye el monto de las retenciones sobre remuneraciones realizadas al personal, así como las contribuciones por pagar, entre otras, cuya liquidación se prevé realizar en un plazo menor, impuestos que se tienen que cubrir a la brevedad para que el sistema no tenga problemas a futuro con la Secretaria De Hacienda, por lo que se debe realizar una solución al problema y

plantearlo con el Municipio para que se vea reflejado un incremento a las participaciones del Sistema para dar solución al problema que se viene arrastrando año con año.

**NOTA 11.- ESTADO DE ACTIVIDADES:**

La medición de la efectividad no solo se mide por los resultados obtenidos por parte de los Organismos Públicos Descentralizados Municipales, sino también por el aprovechamiento adecuado de los recursos presupuestales que estos administran.

El Estado de Actividades del DIF de Venado, S.L.P., presenta una radiografía respecto del uso y aprovechamiento de los recursos con los que cuenta, puesto que para ello la Dependencia está facultada como un Organismo Autónomo, disponiendo de sus recursos conforme al programa o presupuesto previamente establecido y aprobado por la Junta de Gobierno Municipal de Sistema Municipal DIF de Venado, S.L.P.

Los ingresos que en su mayoría corresponden a Aportaciones Municipales correspondientes de una Transferencia Interna otorgada por el Municipio de Venado, S.L.P., son aplicados y erogados, atendiendo a los principios de racionalidad presupuestal, equidad y austeridad.

**NOTA 12.- ESTADO DE FLUJO DE EFECTIVO:**

El origen principal de los recursos obtenidos por el DIF de Venado, S.L.P. corresponde a Participaciones y Aportaciones Municipales otorgados por el Gobierno Municipal, mismos que fueron aplicados para cumplir con el objetivo encomendado por su Órgano Supremo denominado Junta de Gobierno Municipal, en el desarrollo de los programas y objetivos planteados en beneficio de la población de Venado, S.L.P.

El análisis de los Saldo's inicial y final que figuran en la última parte del Estado de Flujo de Efectivo en la cuenta de efectivo y equivalente al efectivo es como a continuación se presenta:

<b>CONCEPTO</b>	<b>IMPORTE</b>
<i>Efectivo y Equivalentes al Efectivo al Inicio del Ejercicio</i>	103,002.00
<i>Efectivo y Equivalentes al Efectivo al Final del Ejercicio</i>	40,797.00
<i>Disminución Neta en el Efectivo y Equivalentes al Efectivo</i>	-62,206.00



**Cuenta Pública 2015**  
**Estado de Actividades**  
 Del 1 de enero al 31 de diciembre de 2015 y 2014  
 (Pesos)

Ente Público: SISTEMA MUNICIPAL DIF DE VENADO

Concepto	2015	2014	Concepto	2015	2014
<b>INGRESOS Y OTROS BENEFICIOS</b>			<b>GASTOS Y OTRAS PÉRDIDAS</b>		
<b>Ingresos de la Gestión</b>	<b>8,719</b>	<b>0</b>	<b>Gastos de Funcionamiento</b>	<b>808,524</b>	<b>0</b>
Impuestos	0		Servicios Personales	576,148	
Cuotas y Aportaciones de Seguridad Social	0		Materiales y Suministros	128,863	
Contribuciones de Mejoras	0		Servicios Generales	103,512	
Derechos	0				
Productos de Tipo Corriente	0		<b>Transferencia, Asignaciones, Subsidios y Otras Ayudas</b>	<b>199,342</b>	<b>0</b>
Aprovechamientos de Tipo Corriente	8,719		Transferencias Internas y Asignaciones al Sector Público	0	
Ingresos por Venta de Bienes y Servicios	0		Transferencias al Resto del Sector Público	0	
Ingresos no Comprendidos en las Fracciones de la Ley de Ingresos Causados en Ejercicios Fiscales Anteriores Pendientes de Liquidación o Pago	0		Subsidios y Subvenciones	0	
			Ayudas Sociales	199,342	
<b>Participaciones, Aportaciones, Transferencias, Asignaciones, Subsidios y Otras Ayudas</b>	<b>933,504</b>	<b>0</b>	Pensiones y Jubilaciones	0	
Participaciones y Aportaciones	0		Transferencias a Fideicomisos, Mandatos y Contratos Análogos	0	
Transferencia, Asignaciones, Subsidios y Otras ayudas	933,504		Transferencias a la Seguridad Social	0	
			Donativos	0	
<b>Otros Ingresos y Beneficios</b>	<b>0</b>	<b>0</b>	Transferencias al Exterior	0	
Ingresos Financieros	0				
Incremento por Variación de Inventarios	0		<b>Participaciones y Aportaciones</b>	<b>0</b>	<b>0</b>
Disminución del Exceso de Estimaciones por Pérdida o Deterioro u Obsolescencia	0		Participaciones	0	
Disminución del Exceso de Provisiones	0		Aportaciones	0	
Otros Ingresos y Beneficios Varios	0		Convenios	0	
<b>Total de Ingresos y Otros Beneficios</b>	<b>942,224</b>	<b>0</b>	<b>Intereses, Comisiones y Otros Gastos de la Deuda Pública</b>	<b>0</b>	<b>0</b>
			Intereses de la Deuda Pública	0	
			Comisiones de la Deuda Pública	0	
			Gastos de la Deuda Pública	0	
			Costo por Coberturas	0	

Aportaciones	0	0		1,046,156	0
Convenios	0	0			
Otras Aplicaciones de Operación	0	0	Flujos netos de Efectivo por Actividades de Financiamiento	55,951	0
Flujos Netos de Efectivo por Actividades de Operación	-65,642	0	Incremento/Disminución Neta en el Efectivo y Equivalentes al Efectivo	-62,206	0
			Efectivo y Equivalentes al Efectivo al Inicio del Ejercicio	103,002	0
			Efectivo y Equivalentes al Efectivo al final del Ejercicio	40,797	0

**NOTA 13.- ESTADO DE VARIACIONES EN LA HACIENDA PUBLICA:**

Las variaciones en la Hacienda Pública, representa el déficit o superávit presupuestal así como el uso adecuado de los recursos.

Para el año 2015 (dos mil quince), el Patrimonio del DIF de Venado, S.L.P. no se ve incrementado, producto de la austeridad de recurso transferido con el que se manejó durante el Ejercicio Fiscal en mención. Se anexa al presente informe el Estado de Variaciones a la Hacienda Pública del Sistema Municipal DIF de Venado, S.L.P. Informe que es tomado del Sistema Actualizado de Contabilidad Gubernamental.

ATENTAMENTE



**SMDIF**  
**Venado, S.L.P.**  
 Presidenta de SMDIF


Venado, S.L.P.

Cuenta Pública 2015  
Estado Analítico del Activo  
Del 1 de enero al 31 de diciembre de 2015  
(Pesos)  
**SISTEMA MUNICIPAL DIF DE VENADO**

Ente Público:

Concepto	1 Saldo Inicial	2 Cargos del Periodo	3 Abonos del Periodo	4=(1+2-3) Saldo Final	5=(4-1) Variación del Periodo
<b>ACTIVO</b>					
Activo Circulante	219,804	1,911,526	1,975,387	155,943	-63,860
Efectivo y Equivalentes	103,002	948,348	1,010,553	40,797	-62,206
Derechos a Recibir Efectivo o Equivalentes	116,801	963,179	964,834	115,147	-1,655
Derechos a Recibir Bienes o Servicios	0	0	0	0	0
Inventarios	0	0	0	0	0
Almacenes	0	0	0	0	0
Estimación por Pérdida o Deterioro de Activos Circulantes	0	0	0	0	0
Otros Activos Circulantes	0	0	0	0	0
Activo No Circulante	55,785	52,515	0	108,300	52,515
Inversiones Financieras a Largo Plazo	0	0	0	0	0
Derechos a Recibir Efectivo o Equivalentes a Largo Plazo	0	0	0	0	0
Bienes Inmuebles, Infraestructura y Construcciones en Proceso	0	0	0	0	0
Bienes Muebles	50,785	52,515	0	103,300	52,515
Activos Intangibles	5,000	0	0	5,000	0
Depreciación, Deterioro y Amortización Acumulada de Bienes	0	0	0	0	0
Activos Diferidos	0	0	0	0	0
Estimación por Pérdida o Deterioro de Activos no Circulantes	0	0	0	0	0
Otros Activos no Circulantes	0	0	0	0	0
<b>TOTAL DEL ACTIVO</b>	<b>275,589</b>	<b>1,964,042</b>	<b>1,975,387</b>	<b>264,243</b>	<b>-11,345</b>

Bajo protesta de decir verdad, certifico que los Estados Financieros y sus Notas son razonablemente correctos y responsabilidad del emisor



C. FLOR M. DEL ROSARIO NORIEGA GUERRERO.  
COORDINADORA SMDIF VENADO, S.L.P.



C. MARCELO MARTINEZ  
PRESIDENTE SMDIF VENADO, S.L.P.  
**Venado, S.L.P.**

Cuenta Pública 2015  
Estado de Actividades  
Del 1 de enero al 31 de diciembre de 2015 y 2014  
(Pymes)

SISTEMA MUNICIPAL DIF DE VENADO

	2015	2014	Concepto	2015	2014
<b>INGRESOS Y OTROS BENEFICIOS</b>					
Ingresos de la Gestión	6,719	0	<b>GAUROS Y OTRAS PÉRDIDAS</b>		
Impuestos	0	0	Gastos de Funcionamiento	209,524	0
Cuotas y Aportaciones de Seguridad Social	0	0	Servicio Personal	570,148	0
Contribuciones de Mejoras	0	0	Materiales y Suministros	128,983	0
Derechos	0	0	Servicios Generales	103,512	0
Productos de Tipo Comercio	0	0	Transferencia, Asignaciones, Subsidios y Otras Ayudas	188,342	0
Aprovenchamientos de Tipo Comercio	0	0	Transferencias Internas y Asignaciones al Sector Público	0	0
Ingresos por Venta de Bienes y Servicios	8,719	0	Transferencias al Resto del Sector Público	0	0
Ingresos no comprendidos en las Fracciones de la Ley de Ingresos Causados en Ejercicios Fiscales Anteriores Pendientes de Liquidación o Pago	0	0	Subsidios y Subvenciones	0	0
Participaciones, Aportaciones, Transferencias, Asignaciones, Subsidios y Otras Ayudas	0	0	Ayudas Sociales	190,342	0
Transferencia, Asignaciones, Subsidios y Otras Ayudas	933,804	0	Pensiones y Jubilaciones	0	0
Participaciones y Aportaciones	0	0	Transferencias e Fiduciarios, Mandatos y Contratos Avellanos	0	0
Otros Ingresos y Beneficios	0	0	Transferencias a la Seguridad Social	0	0
Ingresos Fiscales	0	0	Donativos	0	0
Incremento por Valorización de Inventario	0	0	Transferencias al Exterior	0	0
Diminución del Exceso de Estimaciones por Pérdida o Delimito o Obsolescencia	0	0	Participaciones y Aportaciones	0	0
Diminución del Exceso de Provisiones	0	0	Participaciones	0	0
Otros Ingresos y Beneficios Varios	0	0	Aportaciones	0	0
	0	0	Comventas	0	0
<b>Total de Ingresos y Otros Beneficios</b>	<b>642,224</b>	<b>0</b>	Intereses, Comisiones y Otros Gastos de la Deuda Pública	0	0
			Intereses de la Deuda Pública	0	0
			Comisiones de la Deuda Pública	0	0
			Gastos de la Deuda Pública	0	0
			Costo por Coberturas	0	0
			Apoyos Financieros	0	0
			Otros Gastos y Pérdidas Extracuentas	0	0
			Estimaciones, Depreciaciones, Deterioros, Obsolescencia y Amortizaciones	0	0
			Provisiones	0	0
			Diminución de Inventarios	0	0
			Aumento por Insuficiencia de Estimaciones por Pérdida o Delimito y Obsolescencia	0	0
			Aumento por Insuficiencia de Provisiones	0	0
			Otros Gastos	0	0
			Inversión Pública	0	0
			Inversión Pública no Capitalizable	0	0
			<b>Total de Gastos y Otras Pérdidas</b>	<b>1,897,865</b>	<b>0</b>
			<b>Resultados del Ejercicio (Ahorro/Desahorro)</b>	<b>-65,642</b>	<b>0</b>

Bajo protesta de decir verdad declaramos que los Estados Financieros y sus Notas son razonablemente correctos y responsabilidad del emisor

C. MARCO ANTONIO MARTINEZ  
PRESIDENTE DEL SISTEMA MUNICIPAL DIF DE VENADO, S.L.P.

C. FLOR MA. DEL ROSARIO MORENO GUERRERO  
COORDINADORA SMIDF VENADO, S.L.P.

Cuenta Pública 2016  
Estado de Flujos de Efectivo  
Del 1 de enero al 31 de diciembre de 2015 y 2014  
(Pesos)

SISTEMA MUNICIPAL DIF DE VENADO

Concepto	2013	2014	2013	2014
<b>Flujos de Efectivo de las Actividades de Operación</b>				
Origen	942,224	0	0	0
Impuestos	0	0	0	0
Cuentas y Aportaciones de Seguridad Social	0	0	0	0
Contribuciones de mejoras	0	0	0	0
Derechos	0	0	0	0
Productos de Tipo Corriente	0	0	0	0
Aprovechamientos de Tipo Corriente	6,710	0	0	0
Ingresos no Comprendidos en las Fracciones de la Ley de Ingresos Causados en Ejercicio	0	0	0	0
Fiscales Anteriores Pendientes de Liquidación o Plazo	0	0	0	0
Participaciones y Aportaciones	0	0	0	0
Transferencias, Asignaciones y Subsidios y Otras Ayudas	933,504	0	0	0
Otros Orígenes de Operación	0	0	0	0
<b>Aplicación</b>	1,997,865	0	0	0
Servicios Personales	576,148	0	0	0
Materiales y Suministros	129,883	0	0	0
Servicios Generales	103,512	0	0	0
Transferencias Internas y Asignaciones al Sector Público	0	0	0	0
Transferencias al resto del Sector Público	0	0	0	0
Subsidios y Subvenciones	0	0	0	0
Ayudas Sociales	199,342	0	0	0
Pensiones y Jubilaciones	0	0	0	0
Transferencias a Fideicomisos, Mandatos y Contratos Análogos	0	0	0	0
Transferencias a la Seguridad Social	0	0	0	0
Donativos	0	0	0	0
Transferencias al Exterior	0	0	0	0
Participaciones	0	0	0	0
Aportaciones	0	0	0	0
Convenios	0	0	0	0
Otras Aplicaciones de Operación	0	0	0	0
<b>Flujos Netos de Efectivo por Actividades de Operación</b>	-65,642	0	0	-62,206
<b>Flujos de Efectivo de las Actividades de Inversión</b>				
Origen	0	0	0	0
Bienes Inmuebles, Infraestructura y Construcciones en Proceso	0	0	0	0
Bienes Muebles	0	0	0	0
Otros Orígenes de Inversión	0	0	0	0
<b>Aplicación</b>	0	0	0	0
Bienes Inmuebles, Infraestructura y Construcciones en Proceso	0	0	0	0
Bienes Muebles	0	0	0	0
Otras Aplicaciones de Inversión	0	0	0	0
<b>Flujos Netos de Efectivo por Actividades de Inversión</b>	0	0	0	0
<b>Flujo de Efectivo de las Actividades de Financiamiento</b>				
Origen	2,062,286	0	0	0
Endeudamiento Neto	0	0	0	0
Interno	0	0	0	0
Externo	0	0	0	0
Otros Orígenes de Financiamiento	1,017,349	0	0	0
Aplicación	1,047,937	0	0	0
Servicios de la Deuda	2,009,336	0	0	0
Interno	0	0	0	0
Externo	0	0	0	0
Otras Aplicaciones de Financiamiento	963,179	0	0	0
Otros Orígenes de Financiamiento	1,046,166	0	0	0
<b>Flujos Netos de Efectivo por Actividades de Financiamiento</b>	0	0	0	0
<b>Incremento/Disminución Neta en el Efectivo y Equivalentes al Efectivo</b>	-65,642	0	0	-62,206
<b>Efectivo y Equivalentes al Efectivo al Inicio del Ejercicio</b>				
<b>Efectivo y Equivalentes al Efectivo al Final del Ejercicio</b>	103,002	0	0	103,002
	40,797	0	0	40,797

Bajo protesta de decir verdad declaramos que los Estados Financieros reflejados anteriormente son razonablemente correctos y responsabilidad del emisor



C. MARCO GARCÍA MARTÍNEZ  
PRESIDENTE DEL SMDIF VENADO, S.L.P.

**SMDIF**  
Venado, S.L.P.

C. FLOR MA. DEL ROSARIO NORIEGA GUERRERO.  
COORDINADORA SMDIF VENADO, S.L.P.


1- Balanza de Comprobación del 2/ene al 31/dic/2015

Nro. Cuenta	Nombre de la cuenta	SALDO ANTERIOR		MOVIMIENTOS		SALDO ACTUAL	
		DEUDOR	ACREEDOR	DEUDOR	ACREEDOR	DEUDOR	ACREEDOR
D 1000	ACTIVO	0.00	0.00	0.00	0.00	0.00	0.00
D 1100	ACTIVO CIRCULANTE	0.00	0.00	0.00	0.00	0.00	0.00
D 1110	EFFECTIVO Y EQUIVALENTES	0.00	0.00	0.00	0.00	0.00	0.00
D 1111	EFFECTIVO	0.00	0.00	5,000.00	0.00	5,000.00	0.00
D 1112	BANCOS/TESORERÍA	103,002.33	0.00	943,347.61	1,010,553.40	35,796.54	0.00
D 1113	BANCOS/DEPENDENCIAS Y OTROS	0.00	0.00	0.00	0.00	0.00	0.00
D 1114	INVERSIONES TEMPORALES (HASTA 3 MESES)	0.00	0.00	0.00	0.00	0.00	0.00
D 1115	FONDOS CON AFECTACIÓN ESPECÍFICA	0.00	0.00	0.00	0.00	0.00	0.00
D 1116	DEPOSITOS DE FONDOS DE TERCEROS EN GA	0.00	0.00	0.00	0.00	0.00	0.00
D 1119	OTROS EFFECTIVOS Y EQUIVALENTES	0.00	0.00	0.00	0.00	0.00	0.00
D 1120	DERECHOS A RECIBIR EFFECTIVO O EQUIVAL	0.00	0.00	0.00	0.00	0.00	0.00
D 1121	INVERSIONES FINANCIERAS DE CORTO PLAZ	0.00	0.00	0.00	0.00	0.00	0.00
D 1122	CUENTAS POR COBRAR A CORTO PLAZO	106,801.36	0.00	954,459.68	956,114.39	105,146.65	0.00
D 1123	DEUDORES DIVERSOS POR COBRAR A CORTO	0.00	0.00	0.00	0.00	0.00	0.00
D 1124	INGRESOS POR RECUPERAR A CORTO PLAZO	0.00	0.00	8,719.19	8,719.19	0.00	0.00
D 1125	DEUDORES POR ANTICIPOS DE LA TESORERÍA	0.00	0.00	0.00	0.00	0.00	0.00
D 1126	PRÉSTAMOS OTORGADOS A CORTO PLAZO	10,000.00	0.00	0.00	0.00	10,000.00	0.00
D 1129	OTROS DERECHOS A RECIBIR EFFECTIVO O EQ	0.00	0.00	0.00	0.00	0.00	0.00
D 1130	DERECHOS A RECIBIR BIENES O SERVICIOS	0.00	0.00	0.00	0.00	0.00	0.00
D 1131	ANTICIPO A PROVEEDORES POR ADQUISICIÓN	0.00	0.00	0.00	0.00	0.00	0.00
D 1132	ANTICIPO A PROVEEDORES POR ADQUISICIÓN	0.00	0.00	0.00	0.00	0.00	0.00
D 1133	ANTICIPO A PROVEEDORES POR ADQUISICIÓN	0.00	0.00	0.00	0.00	0.00	0.00
D 1134	ANTICIPO A CONTRATISTAS POR OBRAS PÚBL	0.00	0.00	0.00	0.00	0.00	0.00
D 1139	OTROS DERECHOS A RECIBIR BIENES O SERV	0.00	0.00	0.00	0.00	0.00	0.00
D 1140	INVENTARIOS	0.00	0.00	0.00	0.00	0.00	0.00
D 1141	INVENTARIO DE MERCANCIAS PARA VENTA	0.00	0.00	0.00	0.00	0.00	0.00
D 1142	INVENTARIO DE MERCANCIAS TERMINADAS	0.00	0.00	0.00	0.00	0.00	0.00
D 1143	INVENTARIO DE MERCANCIAS EN PROCESO D	0.00	0.00	0.00	0.00	0.00	0.00
D 1144	INVENTARIO DE MATERIAS PRIMAS, MATERI	0.00	0.00	0.00	0.00	0.00	0.00
D 1145	BIENES EN TRÁNSITO	0.00	0.00	0.00	0.00	0.00	0.00
D 1150	ALMACENES	0.00	0.00	0.00	0.00	0.00	0.00
D 1151	ALMACÉN DE MATERIALES Y SUMINISTROS D	0.00	0.00	0.00	0.00	0.00	0.00
A 1160	ESTIMACIÓN POR PÉRDIDA O DETERIORO DE /	0.00	0.00	0.00	0.00	0.00	0.00
A 1161	ESTIMACIONES PARA CUENTAS INCOBRABLE	0.00	0.00	0.00	0.00	0.00	0.00
A 1162	ESTIMACIÓN POR DETERIORO DE INVENTARI	0.00	0.00	0.00	0.00	0.00	0.00
D 1190	OTROS ACTIVOS CIRCULANTES	0.00	0.00	0.00	0.00	0.00	0.00
D 1191	VALORES EN GARANTÍA	0.00	0.00	0.00	0.00	0.00	0.00
D 1192	BIENES EN GARANTÍA (EXCLUYE DEPÓSITOS I	0.00	0.00	0.00	0.00	0.00	0.00
D 1193	BIENES DERIVADOS DE EMBARGOS, DECOMIS	0.00	0.00	0.00	0.00	0.00	0.00
D 1200	ACTIVO NO CIRCULANTE	0.00	0.00	0.00	0.00	0.00	0.00
D 1210	INVERSIONES FINANCIERAS A LARGO PLAZO	0.00	0.00	0.00	0.00	0.00	0.00
D 1211	INVERSIONES A LARGO PLAZO	0.00	0.00	0.00	0.00	0.00	0.00
D 1212	TÍTULOS Y VALORES A LARGO PLAZO	0.00	0.00	0.00	0.00	0.00	0.00
D 1213	FIDEICOMISOS, MANDATOS Y CONTRATOS AN	0.00	0.00	0.00	0.00	0.00	0.00
D 1214	PARTICIPACIONES Y APORTACIONES DE CAP	0.00	0.00	0.00	0.00	0.00	0.00
D 1220	DERECHOS A RECIBIR EFFECTIVO O EQUIVAL	0.00	0.00	0.00	0.00	0.00	0.00
D 1221	DOCUMENTOS POR COBRAR A LARGO PLAZO	0.00	0.00	0.00	0.00	0.00	0.00
D 1222	DEUDORES DIVERSOS A LARGO PLAZO	0.00	0.00	0.00	0.00	0.00	0.00
D 1223	INGRESOS POR RECUPERAR A LARGO PLAZO	0.00	0.00	0.00	0.00	0.00	0.00
D 1224	PRÉSTAMOS OTORGADOS A LARGO PLAZO	0.00	0.00	0.00	0.00	0.00	0.00
D 1229	OTROS DERECHOS A RECIBIR EFFECTIVO O EQ	0.00	0.00	0.00	0.00	0.00	0.00
D 1230	BIENES INMUEBLES, INFRAESTRUCTURA Y CC	0.00	0.00	0.00	0.00	0.00	0.00

*[Handwritten signatures and stamps]*

**1- Balanza de Comprobación del 2/ene al 31/dic/2015**

Nat. Cuenta	Nombre de la cuenta	SALDO ANTERIOR		MOVIMIENTOS		SALDO ACTUAL	
		DEUDOR	ACREEDOR	DEUDOR	ACREEDOR	DEUDOR	ACREEDOR
D 1231	TERRENOS	0.00	0.00	0.00	0.00	0.00	0.00
D 1232	VIVIENDAS	0.00	0.00	0.00	0.00	0.00	0.00
D 1233	EDIFICIOS NO HABITACIONALES	0.00	0.00	0.00	0.00	0.00	0.00
D 1234	INFRAESTRUCTURA	0.00	0.00	0.00	0.00	0.00	0.00
D 1235	CONSTRUCCIONES EN PROCESO EN BIENES D	0.00	0.00	0.00	0.00	0.00	0.00
D 1236	CONSTRUCCIONES EN PROCESO EN BIENES P	0.00	0.00	0.00	0.00	0.00	0.00
D 1239	OTROS BIENES INMUEBLES	0.00	0.00	0.00	0.00	0.00	0.00
D 1240	BIENES MUEBLES	0.00	0.00	0.00	0.00	0.00	0.00
D 1241	MOBILIARIO Y EQUIPO DE ADMINISTRACIÓN	50,784.85	0.00	2,515.15	0.00	53,300.00	0.00
D 1242	MOBILIARIO Y EQUIPO EDUCACIONAL Y REC	0.00	0.00	0.00	0.00	0.00	0.00
D 1243	EQUIPO E INSTRUMENTAL MÉDICO Y DE LAB	0.00	0.00	0.00	0.00	0.00	0.00
D 1244	VEHICULOS Y EQUIPO DE TRANSPORTE	0.00	0.00	50,000.00	0.00	50,000.00	0.00
D 1245	EQUIPO DE DEFENSA Y SEGURIDAD	0.00	0.00	0.00	0.00	0.00	0.00
D 1246	MAQUINARIA, OTROS EQUIPOS Y HERRAMIENTAS	0.00	0.00	0.00	0.00	0.00	0.00
D 1247	COLECCIONES, OBRAS DE ARTE Y OBJETOS Y	0.00	0.00	0.00	0.00	0.00	0.00
D 1248	ACTIVOS BIOLÓGICOS	0.00	0.00	0.00	0.00	0.00	0.00
D 1250	ACTIVOS INTANGIBLES	0.00	0.00	0.00	0.00	0.00	0.00
D 1251	SOFTWARE	5,000.00	0.00	0.00	0.00	5,000.00	0.00
D 1252	PATENTES, MARCAS Y DERECHOS	0.00	0.00	0.00	0.00	0.00	0.00
D 1253	CONCESIONES Y FRANQUICIAS	0.00	0.00	0.00	0.00	0.00	0.00
D 1254	LICENCIAS	0.00	0.00	0.00	0.00	0.00	0.00
D 1259	OTROS ACTIVOS INTANGIBLES	0.00	0.00	0.00	0.00	0.00	0.00
A 1260	DEPRECIACIÓN, DETERIORO Y AMORTIZACIÓN	0.00	0.00	0.00	0.00	0.00	0.00
A 1261	DEPRECIACIÓN ACUMULADA DE BIENES INM	0.00	0.00	0.00	0.00	0.00	0.00
A 1262	DEPRECIACIÓN ACUMULADA DE INFRAESTRUC	0.00	0.00	0.00	0.00	0.00	0.00
A 1263	DEPRECIACIÓN ACUMULADA DE BIENES MUE	0.00	0.00	0.00	0.00	0.00	0.00
A 1264	DETERIORO ACUMULADO DE ACTIVOS BIOL	0.00	0.00	0.00	0.00	0.00	0.00
A 1265	AMORTIZACIÓN ACUMULADA DE ACTIVOS I	0.00	0.00	0.00	0.00	0.00	0.00
D 1270	ACTIVOS DIFERIDOS	0.00	0.00	0.00	0.00	0.00	0.00
D 1271	ESTUDIOS, FORMULACIÓN Y EVALUACIÓN D	0.00	0.00	0.00	0.00	0.00	0.00
D 1272	DERECHOS SOBRE BIENES EN RÉGIMEN DE A	0.00	0.00	0.00	0.00	0.00	0.00
D 1273	GASTOS PAGADOS POR ADELANTADO A LAR	0.00	0.00	0.00	0.00	0.00	0.00
D 1274	ANTICIPOS A LARGO PLAZO	0.00	0.00	0.00	0.00	0.00	0.00
D 1275	BENEFICIOS AL RETIRO DE EMPLEADOS PAG	0.00	0.00	0.00	0.00	0.00	0.00
D 1279	OTROS ACTIVOS DIFERIDOS	0.00	0.00	0.00	0.00	0.00	0.00
A 1280	ESTIMACIÓN POR PÉRDIDA O DETERIORO DE	0.00	0.00	0.00	0.00	0.00	0.00
A 1281	ESTIMACIONES POR PÉRDIDA DE CUENTAS I	0.00	0.00	0.00	0.00	0.00	0.00
A 1282	ESTIMACIONES POR PÉRDIDA DE CUENTAS I	0.00	0.00	0.00	0.00	0.00	0.00
A 1283	ESTIMACIONES POR PÉRDIDA DE CUENTAS I	0.00	0.00	0.00	0.00	0.00	0.00
A 1284	ESTIMACIONES POR PÉRDIDA DE CUENTAS I	0.00	0.00	0.00	0.00	0.00	0.00
A 1289	ESTIMACIONES POR PÉRDIDA DE OTRAS CUEN	0.00	0.00	0.00	0.00	0.00	0.00
D 1290	OTROS ACTIVOS NO CIRCULANTES	0.00	0.00	0.00	0.00	0.00	0.00
D 1291	BIENES EN CONCESIÓN	0.00	0.00	0.00	0.00	0.00	0.00
D 1292	BIENES EN ARRENDAMIENTO FINANCIERO	0.00	0.00	0.00	0.00	0.00	0.00
D 1293	BIENES EN COMODATO	0.00	0.00	0.00	0.00	0.00	0.00
A 2000	PASIVO	0.00	0.00	0.00	0.00	0.00	0.00
A 2100	PASIVO CIRCULANTE	0.00	0.00	0.00	0.00	0.00	0.00
A 2110	CUENTAS POR PAGAR A CORTO PLAZO	0.00	0.00	0.00	0.00	0.00	0.00
A 2111	SERVICIOS PERSONALES POR PAGAR A CORT	0.00	45.36	576,148.43	576,148.43	0.00	45.36
A 2112	PROVEEDORES POR PAGAR A CORTO PLAZO	0.00	8,119.68	233,256.70	232,375.10	0.00	7,238.08
A 2113	CONTRATISTAS POR OBRAS PÚBLICAS POR P	0.00	0.00	0.00	0.00	0.00	0.00
A 2114	PARTICIPACIONES Y APORTACIONES POR PA	0.00	0.00	0.00	0.00	0.00	0.00

  
**SISTEMA MUNICIPAL DIFERENCIADO**  
**ESTADO DE SAN LUIS POTOSÍ**  
**VENADO, S.L.P.**

**1- Balanza de Comprobación del 2/ene al 31/dic/2015**

Nat. Cuenta	Nombre de la cuenta	SALDO ANTERIOR		MOVIMIENTOS		SALDO ACTUAL	
		DEUDOR	ACREEDOR	DEUDOR	ACREEDOR	DEUDOR	ACREEDOR
A 2115	TRANSFERENCIAS OTORGADAS POR PAGAR A	0.00	0.00	199,341.84	199,341.84	0.00	0.00
A 2116	INTERESES, COMISIONES Y OTROS GASTOS D	0.00	0.00	0.00	0.00	0.00	0.00
A 2117	RETENCIONES Y CONTRIBUCIONES POR PAGA	0.00	-22,544.19	37,102.31	39,964.99	0.00	-19,681.51
A 2118	DEVOLUCIONES DE LA LEY DE INGRESOS PO	0.00	0.00	0.00	0.00	0.00	0.00
A 2119	OTRAS CUENTAS POR PAGAR A CORTO PLAZ	0.00	3,362.80	306.38	106.60	0.00	3,163.02
A 2120	DOCUMENTOS POR PAGAR A CORTO PLAZO	0.00	0.00	0.00	0.00	0.00	0.00
A 2121	DOCUMENTOS COMERCIALES POR PAGAR A C	0.00	0.00	0.00	0.00	0.00	0.00
A 2122	DOCUMENTOS CON CONTRATISTAS POR OBR	0.00	0.00	0.00	0.00	0.00	0.00
A 2129	OTROS DOCUMENTOS POR PAGAR A CORTO P	0.00	0.00	0.00	0.00	0.00	0.00
A 2130	PORCIÓN A CORTO PLAZO DE LA DEUDA PÚB	0.00	0.00	0.00	0.00	0.00	0.00
A 2131	PORCIÓN A CORTO PLAZO DE LA DEUDA PÚB	0.00	0.00	0.00	0.00	0.00	0.00
A 2132	PORCIÓN A CORTO PLAZO DE LA DEUDA PÚB	0.00	0.00	0.00	0.00	0.00	0.00
A 2133	PORCIÓN A CORTO PLAZO DE ARRENDAMIENT	0.00	0.00	0.00	0.00	0.00	0.00
A 2140	TÍTULOS Y VALORES A CORTO PLAZO	0.00	0.00	0.00	0.00	0.00	0.00
A 2141	TÍTULOS Y VALORES DE LA DEUDA PÚBLICA I	0.00	0.00	0.00	0.00	0.00	0.00
A 2142	TÍTULOS Y VALORES DE LA DEUDA PÚBLICA I	0.00	0.00	0.00	0.00	0.00	0.00
A 2150	PASIVOS DIFERIDOS A CORTO PLAZO	0.00	0.00	0.00	0.00	0.00	0.00
A 2151	INGRESOS COBRADOS POR ADELANTADO A C	0.00	0.00	0.00	0.00	0.00	0.00
A 2152	INTERESES COBRADOS POR ADELANTADO A C	0.00	0.00	0.00	0.00	0.00	0.00
A 2159	OTROS PASIVOS DIFERIDOS A CORTO PLAZO	0.00	0.00	0.00	0.00	0.00	0.00
A 2160	FONDOS Y BIENES DE TERCEROS EN GARANTÍ	0.00	0.00	0.00	0.00	0.00	0.00
A 2161	FONDOS EN GARANTÍA A CORTO PLAZO	0.00	0.00	0.00	0.00	0.00	0.00
A 2162	FONDOS EN ADMINISTRACIÓN A CORTO PLA	0.00	0.00	0.00	0.00	0.00	0.00
A 2163	FONDOS CONTINGENTES A CORTO PLAZO	0.00	0.00	0.00	0.00	0.00	0.00
A 2164	FONDOS DE FIDEICOMISOS, MANDATOS Y CO	0.00	0.00	0.00	0.00	0.00	0.00
A 2165	OTROS FONDOS DE TERCEROS EN GARANTÍA	0.00	0.00	0.00	0.00	0.00	0.00
A 2166	VALORES Y BIENES EN GARANTÍA A CORTO P	0.00	0.00	0.00	0.00	0.00	0.00
A 2170	PROVISIONES A CORTO PLAZO	0.00	0.00	0.00	0.00	0.00	0.00
A 2171	PROVISIÓN PARA DEMANDAS Y JUICIOS A CO	0.00	0.00	0.00	0.00	0.00	0.00
A 2172	PROVISIÓN PARA CONTINGENCIAS A CORTO P	0.00	0.00	0.00	0.00	0.00	0.00
A 2179	OTRAS PROVISIONES A CORTO PLAZO	0.00	0.00	0.00	0.00	0.00	0.00
A 2190	OTROS PASIVOS A CORTO PLAZO	0.00	0.00	0.00	0.00	0.00	0.00
A 2191	INGRESOS POR CLASIFICAR	0.00	0.00	0.00	0.00	0.00	0.00
A 2192	RECAUDACIÓN POR PARTICIPAR	0.00	0.00	0.00	0.00	0.00	0.00
A 2199	OTROS PASIVOS CIRCULANTES	0.00	0.00	0.00	0.00	0.00	0.00
A 2200	PASIVO NO CIRCULANTE	0.00	0.00	0.00	0.00	0.00	0.00
A 2210	CUENTAS POR PAGAR A LARGO PLAZO	0.00	0.00	0.00	0.00	0.00	0.00
A 2211	PROVEEDORES POR PAGAR A LARGO PLAZO	0.00	0.00	0.00	0.00	0.00	0.00
A 2212	CONTRATISTAS POR OBRAS PÚBLICAS POR P	0.00	0.00	0.00	0.00	0.00	0.00
A 2220	DOCUMENTOS POR PAGAR A LARGO PLAZO	0.00	0.00	0.00	0.00	0.00	0.00
A 2221	DOCUMENTOS COMERCIALES POR PAGAR A L	0.00	0.00	0.00	0.00	0.00	0.00
A 2222	DOCUMENTOS CON CONTRATISTAS POR OBR	0.00	0.00	0.00	0.00	0.00	0.00
A 2229	OTROS DOCUMENTOS POR PAGAR A LARGO P	0.00	0.00	0.00	0.00	0.00	0.00
A 2230	DEUDA PÚBLICA A LARGO PLAZO	0.00	0.00	0.00	0.00	0.00	0.00
A 2231	TÍTULOS Y VALORES DE LA DEUDA PÚBLICA I	0.00	0.00	0.00	0.00	0.00	0.00
A 2232	TÍTULOS Y VALORES DE LA DEUDA PÚBLICA I	0.00	0.00	0.00	0.00	0.00	0.00
A 2233	PRÉSTAMOS DE LA DEUDA PÚBLICA INTERN	0.00	0.00	0.00	0.00	0.00	0.00
A 2234	PRÉSTAMOS DE LA DEUDA PÚBLICA EXTERN	0.00	0.00	0.00	0.00	0.00	0.00
A 2235	ARRENDAMIENTO FINANCIERO POR PAGAR A	0.00	0.00	0.00	0.00	0.00	0.00
A 2240	PASIVOS DIFERIDOS A LARGO PLAZO	0.00	0.00	0.00	0.00	0.00	0.00
A 2241	CRÉDITOS DIFERIDOS A LARGO PLAZO	0.00	0.00	0.00	0.00	0.00	0.00
A 2242	INTERESES COBRADOS POR ADELANTADO A I	0.00	0.00	0.00	0.00	0.00	0.00

Verdadero, S.L.P. S.M.D.T.





**1- Balanza de Comprobación del 2/ene al 31/dic/2015**

Nat. Cuenta	Nombre de la cuenta	SALDO ANTERIOR		MOVIMIENTOS		SALDO ACTUAL	
		DEUDOR	ACREEDOR	DEUDOR	ACREEDOR	DEUDOR	ACREEDOR
A 2249	OTROS PASIVOS DIFERIDOS A LARGO PLAZO	0.00	0.00	0.00	0.00	0.00	0.00
A 2250	FONDOS Y BIENES DE TERCEROS EN GARANTÍA	0.00	0.00	0.00	0.00	0.00	0.00
A 2251	FONDOS EN GARANTÍA A LARGO PLAZO	0.00	0.00	0.00	0.00	0.00	0.00
A 2252	FONDOS EN ADMINISTRACIÓN A LARGO PLAZO	0.00	0.00	0.00	0.00	0.00	0.00
A 2253	FONDOS CONTINGENTES A LARGO PLAZO	0.00	0.00	0.00	0.00	0.00	0.00
A 2254	FONDOS DE FIDEICOMISOS, MANDATOS Y CO	0.00	0.00	0.00	0.00	0.00	0.00
A 2255	OTROS FONDOS DE TERCEROS EN GARANTÍA	0.00	0.00	0.00	0.00	0.00	0.00
A 2256	VALORES Y BIENES EN GARANTÍA A LARGO PLAZO	0.00	0.00	0.00	0.00	0.00	0.00
A 2260	PROVISIONES A LARGO PLAZO	0.00	0.00	0.00	0.00	0.00	0.00
A 2261	PROVISIÓN PARA DEMANDAS Y JUICIOS A LARGO PLAZO	0.00	0.00	0.00	0.00	0.00	0.00
A 2262	PROVISIÓN PARA PENSIONES A LARGO PLAZO	0.00	0.00	0.00	0.00	0.00	0.00
A 2263	PROVISIÓN PARA CONTINGENCIAS A LARGO PLAZO	0.00	0.00	0.00	0.00	0.00	0.00
A 2269	OTRAS PROVISIONES A LARGO PLAZO	0.00	0.00	0.00	0.00	0.00	0.00
A 3000	HACIENDA PÚBLICA/PATRIMONIO	0.00	0.00	0.00	0.00	0.00	0.00
A 3100	HACIENDA PÚBLICA/PATRIMONIO CONTRIBU	0.00	0.00	0.00	0.00	0.00	0.00
A 3110	APORTACIONES	0.00	0.00	0.00	0.00	0.00	0.00
A 3120	DONACIONES DE CAPITAL	0.00	0.00	0.00	0.00	0.00	0.00
A 3130	ACTUALIZACIÓN DE LA HACIENDA PÚBLICA/	0.00	0.00	0.00	0.00	0.00	0.00
A 3200	HACIENDA PÚBLICA/PATRIMONIO GENERAD	0.00	0.00	0.00	0.00	0.00	0.00
A 3210	RESULTADOS DEL EJERCICIO (AHORRO/DESA	0.00	0.00	0.00	0.00	0.00	0.00
A 3220	RESULTADOS DE EJERCICIOS ANTERIORES	0.00	286,604.89	0.00	52,515.15	0.00	339,120.04
A 3230	REVALÚOS	0.00	0.00	0.00	0.00	0.00	0.00
A 3231	REVALÚO DE BIENES INMUEBLES	0.00	0.00	0.00	0.00	0.00	0.00
A 3232	REVALÚO DE BIENES MUEBLES	0.00	0.00	0.00	0.00	0.00	0.00
A 3233	REVALÚO DE BIENES INTANGIBLES	0.00	0.00	0.00	0.00	0.00	0.00
A 3239	OTROS REVALÚOS	0.00	0.00	0.00	0.00	0.00	0.00
A 3240	RESERVAS	0.00	0.00	0.00	0.00	0.00	0.00
A 3241	RESERVAS DE PATRIMONIO	0.00	0.00	0.00	0.00	0.00	0.00
A 3242	RESERVAS TERRITORIALES	0.00	0.00	0.00	0.00	0.00	0.00
A 3243	RESERVAS POR CONTINGENCIAS	0.00	0.00	0.00	0.00	0.00	0.00
A 3250	RECTIFICACIONES DE RESULTADOS DE EJERC	0.00	0.00	0.00	0.00	0.00	0.00
A 3251	CAMBIOS EN POLÍTICAS CONTABLES	0.00	0.00	0.00	0.00	0.00	0.00
A 3252	CAMBIOS POR ERRORES CONTABLES	0.00	0.00	0.00	0.00	0.00	0.00
A 3300	EXCESO O INSUFICIENCIA EN LA ACTUALIZAC	0.00	0.00	0.00	0.00	0.00	0.00
A 3310	RESULTADO POR POSICIÓN MONETARIA	0.00	0.00	0.00	0.00	0.00	0.00
A 3320	RESULTADO POR TENENCIA DE ACTIVOS NO M	0.00	0.00	0.00	0.00	0.00	0.00
A 4000	INGRESOS Y OTROS BENEFICIOS	0.00	0.00	0.00	0.00	0.00	0.00
A 4100	INGRESOS DE GESTIÓN	0.00	0.00	0.00	0.00	0.00	0.00
A 4110	IMPUESTOS	0.00	0.00	0.00	0.00	0.00	0.00
A 4111	IMPUESTOS SOBRE LOS INGRESOS	0.00	0.00	0.00	0.00	0.00	0.00
A 4112	IMPUESTOS SOBRE EL PATRIMONIO	0.00	0.00	0.00	0.00	0.00	0.00
A 4113	IMPUESTOS SOBRE LA PRODUCCIÓN, EL CONS	0.00	0.00	0.00	0.00	0.00	0.00
A 4114	IMPUESTOS AL COMERCIO EXTERIOR	0.00	0.00	0.00	0.00	0.00	0.00
A 4115	IMPUESTOS SOBRE NOMINAS Y ASIMILABLES	0.00	0.00	0.00	0.00	0.00	0.00
A 4116	IMPUESTOS ECOLÓGICOS	0.00	0.00	0.00	0.00	0.00	0.00
A 4117	ACCESORIOS DE IMPUESTOS	0.00	0.00	0.00	0.00	0.00	0.00
A 4119	OTROS IMPUESTOS	0.00	0.00	0.00	0.00	0.00	0.00
A 4120	CUOTAS Y APORTACIONES DE SEGURIDAD S	0.00	0.00	0.00	0.00	0.00	0.00
A 4121	APORTACIONES PARA FONDOS DE VIVIENDA	0.00	0.00	0.00	0.00	0.00	0.00
A 4122	CUOTAS PARA EL SEGURO SOCIAL	0.00	0.00	0.00	0.00	0.00	0.00
A 4123	CUOTAS DE AHORRO PARA EL RETIRO	0.00	0.00	0.00	0.00	0.00	0.00
A 4124	ACCESORIOS DE CUOTAS Y APORTACIONES D	0.00	0.00	0.00	0.00	0.00	0.00


VENADO, S.T.P.  
339,120.04






1 - Balanza de Comprobación del 2/ene al 31/dic/2015

Nat. Cuenta	Nombre de la cuenta	SALDO ANTERIOR		MOVIMIENTOS		SALDO ACTUAL	
		DEUDOR	ACREEDOR	DEUDOR	ACREEDOR	DEUDOR	ACREEDOR
A 4324	INCREMENTO POR VARIACIÓN DE INVENTAR	0.00	0.00	0.00	0.00	0.00	0.00
A 4325	INCREMENTO POR VARIACIÓN DE ALMACÉN I	0.00	0.00	0.00	0.00	0.00	0.00
A 4330	DISMINUCIÓN DEL EXCESO DE ESTIMACIONE	0.00	0.00	0.00	0.00	0.00	0.00
A 4331	DISMINUCIÓN DEL EXCESO DE ESTIMACIONE	0.00	0.00	0.00	0.00	0.00	0.00
A 4340	DISMINUCIÓN DEL EXCESO DE PROVISIONES	0.00	0.00	0.00	0.00	0.00	0.00
A 4341	DISMINUCIÓN DEL EXCESO EN PROVISIONES	0.00	0.00	0.00	0.00	0.00	0.00
A 4390	OTROS INGRESOS Y BENEFICIOS VARIOS	0.00	0.00	0.00	0.00	0.00	0.00
A 4391	OTROS INGRESOS DE EJERCICIOS ANTERIORE	0.00	0.00	0.00	0.00	0.00	0.00
A 4392	BONIFICACIONES Y DESCUENTOS OBTENIDO	0.00	0.00	0.00	0.00	0.00	0.00
A 4393	DIFERENCIAS POR TIPO DE CAMBIO A FAVOR	0.00	0.00	0.00	0.00	0.00	0.00
A 4394	DIFERENCIAS DE COTIZACIONES A FAVOR EN	0.00	0.00	0.00	0.00	0.00	0.00
A 4395	RESULTADO POR POSICIÓN MONETARIA	0.00	0.00	0.00	0.00	0.00	0.00
A 4396	UTILIDADES POR PARTICIPACIÓN PATRIMONI	0.00	0.00	0.00	0.00	0.00	0.00
A 4399	OTROS INGRESOS Y BENEFICIOS VARIOS	0.00	0.00	0.00	0.00	0.00	0.00
D 5000	GASTOS Y OTRAS PÉRDIDAS	0.00	0.00	0.00	0.00	0.00	0.00
D 5100	GASTOS DE FUNCIONAMIENTO	0.00	0.00	0.00	0.00	0.00	0.00
D 5110	SERVICIOS PERSONALES	0.00	0.00	0.00	0.00	0.00	0.00
D 5111	REMUNERACIONES AL PERSONAL DE CARÁC	0.00	0.00	511,684.05	0.00	511,684.05	0.00
D 5112	REMUNERACIONES AL PERSONAL DE CARÁC	0.00	0.00	27,400.00	0.00	27,400.00	0.00
D 5113	REMUNERACIONES ADICIONALES Y ESPECI	0.00	0.00	37,064.38	0.00	37,064.38	0.00
D 5114	SEGURIDAD SOCIAL	0.00	0.00	0.00	0.00	0.00	0.00
D 5115	OTRAS PRESTACIONES SOCIALES Y ECONÓMI	0.00	0.00	0.00	0.00	0.00	0.00
D 5116	PAGO DE ESTÍMULOS A SERVIDORES PUBLIC	0.00	0.00	0.00	0.00	0.00	0.00
D 5120	MATERIALES Y SUMINISTROS	0.00	0.00	0.00	0.00	0.00	0.00
D 5121	MATERIALES DE ADMINISTRACIÓN, EMISIÓN I	0.00	0.00	0.00	0.00	0.00	0.00
D 5122	ALIMENTOS Y UTENSILIOS	0.00	0.00	38,559.36	0.00	38,559.36	0.00
D 5123	MATERIAS PRIMAS Y MATERIALES DE PROD	0.00	0.00	2,440.70	0.00	2,440.70	0.00
D 5124	MATERIALES Y ARTÍCULOS DE CONSTRUCCIÓ	0.00	0.00	0.00	0.00	0.00	0.00
D 5125	PRODUCTOS QUÍMICOS, FARMACÉUTICOS Y L	0.00	0.00	2,199.99	0.00	2,199.99	0.00
D 5126	COMBUSTIBLES, LUBRICANTES Y ADITIVOS	0.00	0.00	3,680.00	0.00	3,680.00	0.00
D 5127	VESTUARIO, BLANCOS, PRENDAS DE PROTEC	0.00	0.00	62,685.12	0.00	62,685.12	0.00
D 5128	MATERIALES Y SUMINISTROS PARA SEGURID	0.00	0.00	16,397.93	0.00	16,397.93	0.00
D 5129	HERRAMIENTAS, REFACCIONES Y ACCESORI	0.00	0.00	0.00	0.00	0.00	0.00
D 5130	SERVICIOS GENERALES	0.00	0.00	2,900.01	0.00	2,900.01	0.00
D 5131	SERVICIOS BÁSICOS	0.00	0.00	4,929.76	0.00	4,929.76	0.00
D 5132	SERVICIOS DE ARRENDAMIENTO	0.00	0.00	0.00	0.00	0.00	0.00
D 5133	SERVICIOS PROFESIONALES, CIENTÍFICOS Y T	0.00	0.00	0.00	0.00	0.00	0.00
D 5134	SERVICIOS FINANCIEROS, BANCARIOS Y COM	0.00	0.00	7,142.68	0.00	7,142.68	0.00
D 5135	SERVICIOS DE INSTALACIÓN, REPARACION, M	0.00	0.00	1,274.92	0.00	1,274.92	0.00
D 5136	SERVICIOS DE COMUNICACIÓN SOCIAL Y PUB	0.00	0.00	0.00	0.00	0.00	0.00
D 5137	SERVICIOS DE TRASLADO Y VIÁTICOS	0.00	0.00	30,776.44	0.00	30,776.44	0.00
D 5138	SERVICIOS OFICIALES	0.00	0.00	59,388.19	0.00	59,388.19	0.00
D 5139	OTROS SERVICIOS GENERALES	0.00	0.00	0.00	0.00	0.00	0.00
D 5200	TRANSFERENCIAS, ASIGNACIONES, SUBSIDI	0.00	0.00	0.00	0.00	0.00	0.00
D 5210	TRANSFERENCIAS INTERNAS Y ASIGNACION	0.00	0.00	0.00	0.00	0.00	0.00
D 5211	ASIGNACIONES AL SECTOR PÚBLICO	0.00	0.00	0.00	0.00	0.00	0.00
D 5212	TRANSFERENCIAS INTERNAS AL SECTOR PÚB	0.00	0.00	0.00	0.00	0.00	0.00
D 5220	TRANSFERENCIAS AL RESTO DEL SECTOR PÚ	0.00	0.00	0.00	0.00	0.00	0.00
D 5221	TRANSFERENCIAS A ENTIDADES PARAESTAT	0.00	0.00	0.00	0.00	0.00	0.00
D 5222	TRANSFERENCIAS A ENTIDADES FEDERATIV	0.00	0.00	0.00	0.00	0.00	0.00
D 5230	SUBSIDIOS Y SUBVENCIONES	0.00	0.00	0.00	0.00	0.00	0.00
D 5231	SUBSIDIOS	0.00	0.00	0.00	0.00	0.00	0.00

VENADO, S.L.P.  
  
 VENADO, S.L.P.

1- Balanza de Comprobación del 2/ene al 31/dic/2015

Nat. Cuenta	Nombre de la cuenta	SALDO ANTERIOR		MOVIMIENTOS		SALDO ACTUAL	
		DEUDOR	ACREEDOR	DEUDOR	ACREEDOR	DEUDOR	ACREEDOR
D 5232	SUBVENCIONES	0.00	0.00	0.00	0.00	0.00	0.00
D 5240	AYUDAS SOCIALES	0.00	0.00	0.00	0.00	0.00	0.00
D 5241	AYUDAS SOCIALES A PERSONAS	0.00	0.00	164,141.84	0.00	164,141.84	0.00
D 5242	BECAS	0.00	0.00	35,200.00	0.00	35,200.00	0.00
D 5243	AYUDAS SOCIALES A INSTITUCIONES	0.00	0.00	0.00	0.00	0.00	0.00
D 5244	AYUDAS SOCIALES POR DESASTRES NATURA	0.00	0.00	0.00	0.00	0.00	0.00
D 5250	PENSIONES Y JUBILACIONES	0.00	0.00	0.00	0.00	0.00	0.00
D 5251	PENSIONES	0.00	0.00	0.00	0.00	0.00	0.00
D 5252	JUBILACIONES	0.00	0.00	0.00	0.00	0.00	0.00
D 5259	OTRAS PENSIONES Y JUBILACIONES	0.00	0.00	0.00	0.00	0.00	0.00
D 5260	TRANSFERENCIAS A FIDEICOMISOS, MANDAT	0.00	0.00	0.00	0.00	0.00	0.00
D 5261	TRANSFERENCIAS A FIDEICOMISOS, MANDAT	0.00	0.00	0.00	0.00	0.00	0.00
D 5262	TRANSFERENCIAS A FIDEICOMISOS, MANDAT	0.00	0.00	0.00	0.00	0.00	0.00
D 5270	TRANSFERENCIAS A LA SEGURIDAD SOCIAL	0.00	0.00	0.00	0.00	0.00	0.00
D 5271	TRANSFERENCIAS POR OBLIGACIONES DE LE	0.00	0.00	0.00	0.00	0.00	0.00
D 5280	DONATIVOS	0.00	0.00	0.00	0.00	0.00	0.00
D 5281	DONATIVOS A INSTITUCIONES SIN FINES DE L	0.00	0.00	0.00	0.00	0.00	0.00
D 5282	DONATIVOS A ENTIDADES FEDERATIVAS Y M	0.00	0.00	0.00	0.00	0.00	0.00
D 5283	DONATIVOS A FIDEICOMISO, MANDATOS Y C	0.00	0.00	0.00	0.00	0.00	0.00
D 5284	DONATIVOS A FIDEICOMISO, MANDATOS Y C	0.00	0.00	0.00	0.00	0.00	0.00
D 5285	DONATIVOS INTERNACIONALES	0.00	0.00	0.00	0.00	0.00	0.00
D 5290	TRANSFERENCIAS AL EXTERIOR	0.00	0.00	0.00	0.00	0.00	0.00
D 5291	TRANSFERENCIAS AL EXTERIOR A GOBIERNO	0.00	0.00	0.00	0.00	0.00	0.00
D 5292	TRANSFERENCIAS AL SECTOR PRIVADO EXT	0.00	0.00	0.00	0.00	0.00	0.00
D 5300	PARTICIPACIONES Y APORTACIONES	0.00	0.00	0.00	0.00	0.00	0.00
D 5310	PARTICIPACIONES	0.00	0.00	0.00	0.00	0.00	0.00
D 5311	PARTICIPACIONES DE LA FEDERACIÓN A ENT	0.00	0.00	0.00	0.00	0.00	0.00
D 5312	PARTICIPACIONES DE LAS ENTIDADES FEDER	0.00	0.00	0.00	0.00	0.00	0.00
D 5320	APORTACIONES	0.00	0.00	0.00	0.00	0.00	0.00
D 5321	APORTACIONES DE LA FEDERACIÓN A ENTID	0.00	0.00	0.00	0.00	0.00	0.00
D 5322	APORTACIONES DE LAS ENTIDADES FEDERA	0.00	0.00	0.00	0.00	0.00	0.00
D 5330	CONVENIOS	0.00	0.00	0.00	0.00	0.00	0.00
D 5331	CONVENIOS DE REASIGNACIÓN	0.00	0.00	0.00	0.00	0.00	0.00
D 5332	CONVENIOS DE DESCENTRALIZACIÓN Y OTR	0.00	0.00	0.00	0.00	0.00	0.00
D 5400	INTERESES, COMISIONES Y OTROS GASTOS D	0.00	0.00	0.00	0.00	0.00	0.00
D 5410	INTERESES DE LA DEUDA PÚBLICA	0.00	0.00	0.00	0.00	0.00	0.00
D 5411	INTERESES DE LA DEUDA PÚBLICA INTERNA	0.00	0.00	0.00	0.00	0.00	0.00
D 5412	INTERESES DE LA DEUDA PÚBLICA EXTERNA	0.00	0.00	0.00	0.00	0.00	0.00
D 5420	COMISIONES DE LA DEUDA PÚBLICA	0.00	0.00	0.00	0.00	0.00	0.00
D 5421	COMISIONES DE LA DEUDA PÚBLICA INTERN	0.00	0.00	0.00	0.00	0.00	0.00
D 5422	COMISIONES DE LA DEUDA PÚBLICA EXTERN	0.00	0.00	0.00	0.00	0.00	0.00
D 5430	GASTOS DE LA DEUDA PÚBLICA	0.00	0.00	0.00	0.00	0.00	0.00
D 5431	GASTOS DE LA DEUDA PÚBLICA INTERNA	0.00	0.00	0.00	0.00	0.00	0.00
D 5432	GASTOS DE LA DEUDA PÚBLICA EXTERNA	0.00	0.00	0.00	0.00	0.00	0.00
D 5440	COSTO POR COBERTURAS	0.00	0.00	0.00	0.00	0.00	0.00
D 5441	COSTO POR COBERTURAS	0.00	0.00	0.00	0.00	0.00	0.00
D 5450	APOYOS FINANCIEROS	0.00	0.00	0.00	0.00	0.00	0.00
D 5451	APOYOS FINANCIEROS A INTERMEDIARIOS	0.00	0.00	0.00	0.00	0.00	0.00
D 5452	APOYO FINANCIEROS A AHORRADORES Y DE	0.00	0.00	0.00	0.00	0.00	0.00
D 5500	OTROS GASTOS Y PÉRDIDAS EXTRAORDINARI	0.00	0.00	0.00	0.00	0.00	0.00
D 5510	ESTIMACIONES, DEPRECIACIONES, DETERIOR	0.00	0.00	0.00	0.00	0.00	0.00
D 5511	ESTIMACIONES POR PÉRDIDA O DETERIORO D	0.00	0.00	0.00	0.00	0.00	0.00

VENADO, S.L.P.  


1 - Balanza de Comprobación del 2/ene al 31/dic/2015

Nat. Cuenta	Nombre de la cuenta	SALDO ANTERIOR		MOVIMIENTOS		SALDO ACTUAL	
		DEUDOR	ACREEDOR	DEUDOR	ACREEDOR	DEUDOR	ACREEDOR
D 5512	ESTIMACIONES POR PÉRDIDA O DETERIORO D	0.00	0.00	0.00	0.00	0.00	0.00
D 5513	DEPRECIACIÓN DE BIENES INMUEBLES	0.00	0.00	0.00	0.00	0.00	0.00
D 5514	DEPRECIACIÓN DE INFRAESTRUCTURA	0.00	0.00	0.00	0.00	0.00	0.00
D 5515	DEPRECIACIÓN DE BIENES MUEBLES	0.00	0.00	0.00	0.00	0.00	0.00
D 5516	DETERIORO DE LOS ACTIVOS BIOLÓGICOS	0.00	0.00	0.00	0.00	0.00	0.00
D 5517	AMORTIZACIÓN DE ACTIVOS INTANGIBLES	0.00	0.00	0.00	0.00	0.00	0.00
D 5518	DISMINUCIÓN DE BIENES POR PÉRDIDA, OBSO PROVISIONES	0.00	0.00	0.00	0.00	0.00	0.00
D 5520	PROVISIONES DE PASIVOS A CORTO PLAZO	0.00	0.00	0.00	0.00	0.00	0.00
D 5521	PROVISIONES DE PASIVOS A LARGO PLAZO	0.00	0.00	0.00	0.00	0.00	0.00
D 5522	DISMINUCIÓN DE INVENTARIOS	0.00	0.00	0.00	0.00	0.00	0.00
D 5530	DISMINUCIÓN DE INVENTARIOS DE MERCANC	0.00	0.00	0.00	0.00	0.00	0.00
D 5531	DISMINUCIÓN DE INVENTARIOS DE MERCANC	0.00	0.00	0.00	0.00	0.00	0.00
D 5532	DISMINUCIÓN DE INVENTARIOS DE MERCANC	0.00	0.00	0.00	0.00	0.00	0.00
D 5533	DISMINUCIÓN DE INVENTARIOS DE MATERIA	0.00	0.00	0.00	0.00	0.00	0.00
D 5534	DISMINUCIÓN DE INVENTARIOS DE MATERIA	0.00	0.00	0.00	0.00	0.00	0.00
D 5535	DISMINUCIÓN DE ALMACÉN DE MATERIALES	0.00	0.00	0.00	0.00	0.00	0.00
D 5540	AUMENTO POR INSUFICIENCIA DE ESTIMACI	0.00	0.00	0.00	0.00	0.00	0.00
D 5541	AUMENTO POR INSUFICIENCIA DE ESTIMACI	0.00	0.00	0.00	0.00	0.00	0.00
D 5550	AUMENTO POR INSUFICIENCIA DE PROVISIO	0.00	0.00	0.00	0.00	0.00	0.00
D 5551	AUMENTO POR INSUFICIENCIA DE PROVISIO	0.00	0.00	0.00	0.00	0.00	0.00
D 5590	OTROS GASTOS	0.00	0.00	0.00	0.00	0.00	0.00
D 5591	GASTOS DE EJERCICIOS ANTERIORES	0.00	0.00	0.00	0.00	0.00	0.00
D 5592	PÉRDIDAS POR RESPONSABILIDADES	0.00	0.00	0.00	0.00	0.00	0.00
D 5593	BONIFICACIONES Y DESCUENTOS OTORGADO	0.00	0.00	0.00	0.00	0.00	0.00
D 5594	DIFERENCIAS POR TIPO DE CAMBIO NEGATIV	0.00	0.00	0.00	0.00	0.00	0.00
D 5595	DIFERENCIAS DE COTIZACIONES NEGATIVAS I	0.00	0.00	0.00	0.00	0.00	0.00
D 5596	RESULTADO POR POSICIÓN MONETARIA	0.00	0.00	0.00	0.00	0.00	0.00
D 5597	PÉRDIDAS POR PARTICIPACIÓN PATRIMONIA	0.00	0.00	0.00	0.00	0.00	0.00
D 5599	OTROS GASTOS VARIOS	0.00	0.00	0.00	0.00	0.00	0.00
D 5600	INVERSIÓN CUENTA PÚBLICA	0.00	0.00	0.00	0.00	0.00	0.00
D 5610	INVERSIÓN PÚBLICA NO CAPITALIZABLE	0.00	0.00	0.00	0.00	0.00	0.00
D 5611	CONSTRUCCIÓN EN BIENES NO CONTABILIZ	0.00	0.00	0.00	0.00	0.00	0.00
D 6000	CUENTAS DE CIERRE CONTABLE	0.00	0.00	0.00	0.00	0.00	0.00
D 6100	RESUMEN DE INGRESOS Y GASTOS	0.00	0.00	0.00	0.00	0.00	0.00
D 6200	AHORRO DE LA GESTIÓN	0.00	0.00	0.00	0.00	0.00	0.00
D 6300	DESAHORRO DE LA GESTIÓN	0.00	0.00	0.00	0.00	0.00	0.00
D 7000	CUENTAS DE ORDEN CONTABLES	0.00	0.00	0.00	0.00	0.00	0.00
D 7100	VALORES	0.00	0.00	0.00	0.00	0.00	0.00
D 7110	VALORES EN CUSTODIA	0.00	0.00	0.00	0.00	0.00	0.00
A 7120	CUSTODIA DE VALORES	0.00	0.00	0.00	0.00	0.00	0.00
D 7130	INSTRUMENTOS DE CRÉDITO PRESTADOS A F	0.00	0.00	0.00	0.00	0.00	0.00
A 7140	PRÉSTAMO DE INSTRUMENTOS DE CRÉDITO A	0.00	0.00	0.00	0.00	0.00	0.00
D 7150	INSTRUMENTOS DE CRÉDITO RECIBIDOS EN G	0.00	0.00	0.00	0.00	0.00	0.00
A 7160	GARANTÍA DE CRÉDITOS RECIBIDOS DE LOS F	0.00	0.00	0.00	0.00	0.00	0.00
D 7200	EMISIÓN DE OBLIGACIONES	0.00	0.00	0.00	0.00	0.00	0.00
D 7210	AUTORIZACIÓN PARA LA EMISIÓN DE BONOS,	0.00	0.00	0.00	0.00	0.00	0.00
D 7220	AUTORIZACIÓN PARA LA EMISIÓN DE BONOS,	0.00	0.00	0.00	0.00	0.00	0.00
A 7230	EMISIONES AUTORIZADAS DE LA DEUDA PUB	0.00	0.00	0.00	0.00	0.00	0.00
D 7240	SUSCRIPCIÓN DE CONTRATOS DE PRÉSTAMO	0.00	0.00	0.00	0.00	0.00	0.00
D 7250	SUSCRIPCIÓN DE CONTRATOS DE PRÉSTAMO	0.00	0.00	0.00	0.00	0.00	0.00
A 7260	CONTRATOS DE PRÉSTAMOS Y OTRAS OBLI	0.00	0.00	0.00	0.00	0.00	0.00
A 7300	AVALES Y GARANTÍAS	0.00	0.00	0.00	0.00	0.00	0.00

VENADO S.L.P.  
VENADO S.L.P.  
VENADO S.L.P.


**1- Balanza de Comprobación del 2/ene al 31/dic/2015**


Nat. Cuenta	Nombre de la cuenta	SALDO ANTERIOR		MOVIMIENTOS		SALDO ACTUAL	
		DEUDOR	ACREEDOR	DEUDOR	ACREEDOR	DEUDOR	ACREEDOR
D 7310	AVALES AUTORIZADOS	0.00	0.00	0.00	0.00	0.00	0.00
A 7320	AVALES FIRMADOS	0.00	0.00	0.00	0.00	0.00	0.00
D 7330	FIANZAS Y GARANTÍAS RECIBIDAS POR DEUD	0.00	0.00	0.00	0.00	0.00	0.00
A 7340	FIANZAS Y GARANTÍAS RECIBIDAS	0.00	0.00	0.00	0.00	0.00	0.00
D 7350	FIANZAS OTORGADAS PARA RESPALDAR OBL	0.00	0.00	0.00	0.00	0.00	0.00
A 7360	FIANZAS OTORGADAS DEL GOBIERNO PARA R	0.00	0.00	0.00	0.00	0.00	0.00
D 7400	JUICIOS	0.00	0.00	0.00	0.00	0.00	0.00
D 7410	DEMANDAS JUDICIAL EN PROCESO DE RESO	0.00	0.00	0.00	0.00	0.00	0.00
A 7420	RESOLUCIÓN DE DEMANDAS EN PROCESO JU	0.00	0.00	0.00	0.00	0.00	0.00
D 7500	INVERSIÓN MEDIANTE PROYECTOS PARA PRE	0.00	0.00	0.00	0.00	0.00	0.00
D 7510	CONTRATOS PARA INVERSIÓN MEDIANTE PR	0.00	0.00	0.00	0.00	0.00	0.00
A 7520	INVERSIÓN PÚBLICA CONTRATADA MEDIAN	0.00	0.00	0.00	0.00	0.00	0.00
D 7600	BIENES EN CONCESIONADOS O EN COMODAT	0.00	0.00	0.00	0.00	0.00	0.00
D 7610	BIENES BAJO CONTRATO EN CONCESIÓN	0.00	0.00	0.00	0.00	0.00	0.00
A 7620	CONTRATO DE CONCESIÓN POR BIENES	0.00	0.00	0.00	0.00	0.00	0.00
D 7630	BIENES BAJO CONTRATO EN COMODATO	0.00	0.00	0.00	0.00	0.00	0.00
A 7640	CONTRATO DE COMODATO POR BIENES	0.00	0.00	0.00	0.00	0.00	0.00
D 7700	BIENES ARQUEOLÓGICOS, ARTÍSTICOS E HIS	0.00	0.00	0.00	0.00	0.00	0.00
D 7710	BIENES ARQUEOLÓGICOS EN CUSTODIA	0.00	0.00	0.00	0.00	0.00	0.00
A 7720	CUSTODIA DE BIENES ARQUEOLÓGICOS	0.00	0.00	0.00	0.00	0.00	0.00
D 7730	BIENES ARTÍSTICOS EN CUSTODIA	0.00	0.00	0.00	0.00	0.00	0.00
A 7740	CUSTODIA DE BIENES ARTÍSTICOS	0.00	0.00	0.00	0.00	0.00	0.00
D 7750	BIENES HISTÓRICOS EN CUSTODIA	0.00	0.00	0.00	0.00	0.00	0.00
A 7760	CUSTODIA DE BIENES ARTÍSTICOS	0.00	0.00	0.00	0.00	0.00	0.00
D 8000	CUENTAS DE ORDEN PRESUPUESTARIAS	0.00	0.00	0.00	0.00	0.00	0.00
D 8100	LEY DE INGRESOS	0.00	0.00	0.00	0.00	0.00	0.00
D 8110	LEY DE INGRESOS ESTIMADA	2,365,131.00	0.00	2,299,489.39	0.00	2,365,131.00	0.00
A 8120	LEY DE INGRESOS POR EJECUTAR	0.00	0.00	0.19	0.19	0.00	65,641.80
D 8130	MODIFICACIONES A LA LEY DE INGRESOS ES	0.00	0.00	942,223.57	0.00	-1,357,265.63	0.00
A 8140	LEY DE INGRESOS DEVENGADA	0.00	0.00	0.00	942,223.57	0.00	0.00
A 8150	LEY DE INGRESOS RECAUDADA	0.00	0.00	0.00	0.00	0.00	942,223.57
A 8200	PRESUPUESTO DE EGRESOS	0.00	0.00	0.00	0.00	0.00	0.00
A 8210	PRESUPUESTO DE EGRESOS APROBADO	0.00	0.00	0.00	0.00	0.00	0.00
D 8220	PRESUPUESTO DE EGRESOS POR EJERCER	2,365,131.00	0.00	-1,357,265.63	1,007,865.37	0.00	2,365,131.00
A 8230	PRESUPUESTO DE EGRESOS MODIFICADO	0.00	0.00	1,357,265.63	0.00	0.00	0.00
D 8240	PRESUPUESTO DE EGRESOS COMPROMETIDO	0.00	0.00	1,007,865.37	1,007,865.37	0.00	0.00
D 8250	PRESUPUESTO DE EGRESOS DEVENGADO	0.00	0.00	1,007,865.37	1,007,865.37	0.00	0.00
D 8260	PRESUPUESTO DE EGRESOS EJERCIDO	0.00	0.00	1,007,865.37	1,007,865.37	0.00	0.00
D 8270	PRESUPUESTO DE EGRESOS PAGADO	0.00	0.00	1,007,865.37	0.00	1,007,865.37	0.00
D 9000	CUENTAS DE CIERRE PRESUPUESTARIO	0.00	0.00	0.00	0.00	0.00	0.00
A 9100	SEPERÁ VIT FINANCIERO	0.00	0.00	0.00	0.00	0.00	0.00
D 9200	DÉFICIT FINANCIERO	0.00	0.00	0.00	0.00	0.00	0.00
D 9300	ADEUDOS DE EJERCICIOS FISCALES ANTERI	0.00	0.00	0.00	0.00	0.00	0.00

ESTADOS UNIDOS MEXICANOS  
SECRETARÍA DE ECONOMÍA  
ESTADO DE SAN LUIS POTOSÍ  
SECRETARÍA DE FINANZAS  
D.F. S.L.P.

1- Balanza de Comprobación del 2/ene al 31/dic/2015

Nat. Cuenta	Nombre de la cuenta	SALDO ANTERIOR		MOVIMIENTOS		SALDO ACTUAL	
		DEUDOR	ACREEDOR	DEUDOR	ACREEDOR	DEUDOR	ACREEDOR
		5,005,850.54	5,005,850.54	11,291,237.29	11,291,237.29	3,287,839.30	3,287,839.30
Sumas =>		5,005,850.54	5,005,850.54	11,291,237.29	11,291,237.29	3,287,839.30	3,287,839.30

  
C. MARISOL GARCÍA MARTÍNEZ  
PRESIDENTA D.I.F. VENADO, S.L.P.  
**SMDIF**

  
C. FLOR MA DEL ROSARIO NORIEGA GUERRERO  
COORDINADORA D.I.F. VENADO, S.L.P.

**Venado, S.L.P.**

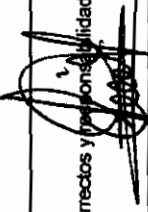
**Cuenta Pública 2015**  
**Estado Analítico de la Deuda y Otros Pasivos**  
**Del 1 de enero al 31 de diciembre de 2015**  
 (Pesos)


**Poder Ejecutivo**

Ente Público:

Denominación de las Deudas	Moneda de Contratación	Institución o País Acreedor	Saldo Inicial del Periodo	Saldo Final del Periodo
<b>DEUDA PÚBLICA</b>				
<b>Deuda Interna</b>	<b>Corto Plazo</b>		0	0
	Instituciones de Crédito		0	0
	Títulos y Valores		0	0
	Arrendamientos Financieros		0	0
<b>Deuda Externa</b>			0	0
	Organismos Financieros Internacionales		0	0
	Deuda Bilateral		0	0
	Títulos y Valores		0	0
	Arrendamientos Financieros		0	0
	<b>Subtotal a Corto Plazo</b>		0	0
<b>Deuda Interna</b>	<b>Largo Plazo</b>		0	0
	Instituciones de Crédito		0	0
	Títulos y Valores		0	0
	Arrendamientos Financieros		0	0
<b>Deuda Externa</b>			0	0
	Organismos Financieros Internacionales		0	0
	Deuda Bilateral		0	0
	Títulos y Valores		0	0
	Arrendamientos Financieros		0	0
	<b>Subtotal a Largo Plazo</b>		0	0
<b>Otros Pasivos</b>			-11,016	-9,235
<b>Total de Deuda y Otros Pasivos</b>			-11,016	-9,235

Bajo protesta de decir verdad certificamos que los Estados Financieros y sus Notas son razonablemente correctos y responsabilidad del emisor

  
**C. FLOR MA. DEL ROSARIO NORIEGA GUERRERO.**  
 COORDINADORA SMDIF VENADO, S.L.P.

  
**C. ROSALVA GARCÍA MARÍN**  
 PRESIDENTE SMDIF VENADO, S.L.P.





Cuenta Pública 2015  
 SISTEMA MUNICIPAL DIF DE VENADO  
 Endeudamiento Neto  
 Del 1 de enero al 31 de diciembre de 2015


Identificación de Credito o Instrumento	Contratación/Colocación	Amortización	Endeudamiento Neto
	A	B	C = A - B
<b>Creditos Bancarios</b>			
			0
			0
			0
			0
			0
			0
			0
			0
			0
			0
<b>Total Créditos Bancarios</b>	<b>0</b>	<b>0</b>	<b>0</b>
<b>Otros Instrumentos de Deuda</b>			
			0
			0
			0
			0
			0
			0
			0
			0
			0
<b>Total Otros Instrumentos de Deuda</b>	<b>0</b>	<b>0</b>	<b>0</b>
<b>TOTAL</b>	<b>0</b>	<b>0</b>	<b>0</b>



**S.M.D.I.F.**  
**Venado, S.L.P.**

Cuenta Pública 2015  
 SISTEMA MUNICIPAL DIF DE VENADO  
 Intereses de la Deuda  
 Del 1 de enero al 31 de diciembre de 2015

Identificación de Crédito o Instrumento	Devengado	Pagado
<b>Créditos Bancarios</b>		
<b>Total de Intereses de Créditos Bancarios</b>	<b>0</b>	<b>0</b>
<b>Otros Instrumentos de Deuda</b>		
<b>Total de Intereses de Otros Instrumentos de Deuda</b>	<b>0</b>	<b>0</b>
<b>TOTAL</b>	<b>0</b>	<b>0</b>


  
**SMDIF**  
**Venado, S.L.P.**

Cuenta Pública 2015  
 SISTEMA MUNICIPAL DE VEHICULO  
 Estado Analítico de Ingresos  
 Del 1 de enero al 31 de diciembre de 2015

Rubro de Ingresos	Ingreso Modificado (3= 1 + 2)					Diferencia (6= 5 - 1)
	Estimado (1)	Ampliaciones y Reducciones (2)	Devenigado (4)	Recaudado (5)		
Impuestos	0	0	0	0	0	0
Cuentas y Aportaciones de Seguridad Social	0	0	0	0	0	0
Contribuciones de Mejoras	0	0	0	0	0	0
Derechos	0	0	0	0	0	0
Productos	0	0	0	0	0	0
Corriente	0	0	0	0	0	0
Capital	0	0	0	0	0	0
Aprocheamientos	66,000	-37,281	28,719	8,719	8,719	-57,281
Corriente	66,000	-37,281	28,719	8,719	8,719	-57,281
Capital	0	0	0	0	0	0
Ingresos por Ventas de Bienes y Servicios	0	0	0	0	0	0
Participaciones y Aportaciones	0	0	0	0	0	0
Transferencias, Asignaciones, Subsidios y Otras Ayudas	2,299,131	-1,319,965	979,146	933,504	933,504	-1,365,627
Ingresos Derivados de Financiamientos	0	0	0	0	0	0
<b>Total</b>	<b>2,365,131</b>	<b>-1,317,266</b>	<b>1,007,865</b>	<b>942,224</b>	<b>942,224</b>	<b>-1,422,907</b>
			Ingresos excedentes*			

Estado Analítico de Ingresos Por Fuentes de Financiamiento	Ingreso Modificado (3= 1 + 2)					Diferencia (6= 5 - 1)
	Estimado (1)	Ampliaciones y Reducciones (2)	Devenigado (4)	Recaudado (5)		
Ingresos del Gobierno	66,000	-37,281	28,719	8,719	8,719	-57,281
Impuestos	0	0	0	0	0	0
Contribuciones de Mejoras	0	0	0	0	0	0
Derechos	0	0	0	0	0	0
Productos	0	0	0	0	0	0
Corriente	0	0	0	0	0	0
Capital	0	0	0	0	0	0
Aprocheamientos	66,000	-37,281	28,719	8,719	8,719	-57,281
Corriente	66,000	-37,281	28,719	8,719	8,719	-57,281
Capital	0	0	0	0	0	0
Participaciones y Aportaciones	0	0	0	0	0	0
Transferencias, Asignaciones, Subsidios y Otras Ayudas	0	0	0	0	0	0
Ingresos de Organismos y Empresas	2,299,131	-1,319,965	979,146	933,504	933,504	-1,365,627
Cuentas y Aportaciones de Seguridad Social	0	0	0	0	0	0
Ingresos por Ventas de Bienes y Servicios	0	0	0	0	0	0
Transferencias, Asignaciones, Subsidios y Otras Ayudas	2,299,131	-1,319,965	979,146	933,504	933,504	-1,365,627
Ingresos derivados de financiamiento	0	0	0	0	0	0
Ingresos Derivados de Financiamientos	0	0	0	0	0	0
<b>Total</b>	<b>2,365,131</b>	<b>-1,317,266</b>	<b>1,007,865</b>	<b>942,224</b>	<b>942,224</b>	<b>-1,422,907</b>
			Ingresos excedentes*			

ESTADO LIBRE SOBERANO DE MEXICO  
 GOBIERNO DEL ESTADO  
 SECRETARÍA DE ECONOMÍA  
 SISTEMA MUNICIPAL DE VEHICULO

\* Los ingresos excedentes se presentan para efectos de cumplimiento de la Ley General de Contabilidad Gubernamental y el importe reflejado debe ser siempre mayor a cero


Cuenta Pública 2015  
 SISTEMA MUNICIPAL DIF DE VENADO  
 Estado Analítico del Ejercicio del Presupuesto de Egresos  
 Clasificación Administrativa  
 Del 1 de enero al 31 de diciembre de 2015

Concepto	Egresos				Subejercicio 6 = ( 3 - 4 )
	1 Aprobado	2 Ampliaciones/ (Reducciones)	3 = (1 + 2) Modificado	4 Devengado	
DIF MUNICIPAL	2,365,131	-1,357,266	1,007,865	1,007,865	1,007,865
Total del Gasto	2,365,131	-1,357,266	1,007,865	1,007,865	1,007,865



C. MARIANA SANCHEZ MARTINEZ  
 PRESIDENTA SMDIF VENADO, S.L.P.

**SMDIF**  
**Venado, S.L.P.**



C. FLOR MA. DEL ROSARIO NORIEGA GUERRERO.  
 COORDINADORA SMDIF VENADO, S.L.P.

Cuenta Pública 2015

SISTEMA MUNICIPAL DIF DE VENADO

Estado Analítico del Ejercicio del Presupuesto de Egresos

Clasificación Económica (por Tipo de Gasto)

Del 1 de enero al 31 de diciembre de 2015

Concepto	Egresos					Subejercicio 6 = ( 3 - 4 )
	1 Aprobado	2 Ampliaciones/ (Reducciones)	3 = ( 1 + 2 ) Modificado	4 Devengado	5 Pagado	
Gasto Corriente	2,274,801	-1,274,766	1,000,035	1,000,035	1,000,035	0
Gasto de Capital	90,330	-82,500	7,830	7,830	7,830	0
Amortización de la Deuda y Disminución de Pasivos	0	0	0	0	0	0
<b>Total del Gasto</b>	<b>2,365,131</b>	<b>-1,357,266</b>	<b>1,007,865</b>	<b>1,007,865</b>	<b>1,007,865</b>	<b>0</b>



*[Handwritten signature]*

**VENADO, S.L.P.**

Cuenta Pública 2015  
 SISTEMA MUNICIPAL DIF DE VILLABADO  
 Estado Analítico del Ejercicio del Presupuesto de Egresos  
 Clasificación por Objeto del Gasto (Capítulo y Concepto)  
 Del 1 de enero al 31 de diciembre de 2015

Concepto	Egresos		Amortizaciones (Reducciones)	Pagado		Subyacente
	Aprobado 1	Modificado 3 = (1 + 2)		Devolución 4	5	
<b>Servicios Personales</b>						
Remuneraciones al Personal de Carácter Permanente	1,304,510	578,148	-728,362	578,148	578,148	0
Remuneraciones al Personal de Carácter Transitorio	1,006,673	511,694	-494,980	511,694	511,694	0
Remuneraciones Adicionales y Especiales	86,001	27,400	-58,601	27,400	27,400	0
Seguridad Social	231,836	37,064	-194,772	37,064	37,064	0
Otros Prestaciones Sociales y Económicas	0	0	0	0	0	0
Previsiones	0	0	0	0	0	0
Pago de Estímulos a Servidores Públicos	0	0	0	0	0	0
<b>Materiales y Suministros</b>						
Materiales de Administración, Emisión de Documentos y Artículos Oficiales	291,590	128,863	-162,637	128,863	128,863	0
Alimentos y Utensilios	107,186	38,559	-68,627	38,559	38,559	0
Materiales Primas y Materiales de Producción y Comercialización	16,500	2,441	-14,058	2,441	2,441	0
Materiales y Artículos de Construcción y de Reparación	38,300	2,200	-34,100	2,200	2,200	0
Productos Químicos, Farmacéuticos y de Laboratorio	11,484	3,690	-7,804	3,690	3,690	0
Combustibles, Lubricantes y Aditivos	77,000	62,685	-14,315	62,685	62,685	0
Vestuario, Blancos, Prendas de Protección y Artículos Deportivos	24,330	16,398	-7,932	16,398	16,398	0
Materiales y Suministros Para Seguridad	0	0	0	0	0	0
Herramientas, Refacciones y Accesorios Menores	18,700	2,900	-15,800	2,900	2,900	0
<b>Servicios Generales</b>						
Servicios Básicos	303,720	103,912	-200,208	103,912	103,912	0
Servicios de Arrendamiento	23,100	4,930	-18,170	4,930	4,930	0
Servicios Profesionales, Científicos, Técnicos y Otros Servicios	0	0	0	0	0	0
Servicios Financieros, Bancarios y Comerciales	7,700	7,143	-557	7,143	7,143	0
Servicios de Instalación, Reparación, Mantenimiento y Conservación	48,620	1,275	-47,345	1,275	1,275	0
Servicios de Comunicación Social y Publicidad	11,000	0	-11,000	0	0	0
Servicios de Traslado y Viáticos	68,300	30,776	-38,524	30,776	30,776	0
Servicios Oficiales	144,000	59,388	-84,612	59,388	59,388	0
Otros Servicios Generales	0	0	0	0	0	0
Transferencias, Asignaciones, Subsidios y Otras Ayudas	382,901	199,342	-183,559	199,342	199,342	0
Transferencias Internas y Asignaciones al Sector Público	0	0	0	0	0	0
Transferencias al Resto del Sector Público	0	0	0	0	0	0
Subsidios y Subvenciones	0	0	0	0	0	0
Ayudas Sociales	382,901	199,342	-183,559	199,342	199,342	0
Pensiones y Jubilaciones	0	0	0	0	0	0
Transferencias a Fideicomisos, Mandatos y Otros Análogos	0	0	0	0	0	0
Transferencias a la Seguridad Social	0	0	0	0	0	0
Transferencias a la Seguridad Social	0	0	0	0	0	0
Transferencias al Externo	0	0	0	0	0	0
Bienes Muebles, Inmuebles e Intangibles	82,500	0	-82,500	0	0	0
Mobiliario y Equipo de Administración	60,500	0	-60,500	0	0	0
Robotería y Equipo Educativo y Recreativo	11,000	0	-11,000	0	0	0
Equipo e Instrumental Médico y de Laboratorio	0	0	0	0	0	0
Vehículos y Equipo de Transporte	0	0	0	0	0	0
Equipo de Defensa y Seguridad	0	0	0	0	0	0
Maquinaría, Otros Equipos y Herramientas	0	0	0	0	0	0
Activos Biológicos	5,500	0	-5,500	0	0	0
Bienes Inmuebles	0	0	0	0	0	0
Activos Intangibles	5,500	0	-5,500	0	0	0
Inversión Pública	0	0	0	0	0	0
Obras Públicas en Bienes de Dominio Público	0	0	0	0	0	0
Obras Públicas en Bienes Propios	0	0	0	0	0	0
Proyectos Productivos y Acciones de Fomento	0	0	0	0	0	0



Cuenta Pública 2015

SISTEMA MUNICIPAL DIF DE VENADO

Estado Analítico del Ejercicio del Presupuesto de Egresos

Clasificación por Objeto del Gasto (Capturo y Concepto)

Hasta el 31 de diciembre de 2015

Concepto	1 Aprobado	2 Ampliaciones/ (Reducciones)	3 = (1 + 2) Egresos Votado	4 Devengado	5 Pagado	6 - (3 - 4) Subejercicio
<b>Inversiones Financieras y Otras Provisiones</b>						
Inversiones Para el Fomento de Actividades Productivas	0	0	0	0	0	0
Acciones y Participaciones de Capital	0	0	0	0	0	0
Compra de Títulos y Valores	0	0	0	0	0	0
Concesión de Préstamos	0	0	0	0	0	0
Inversiones en Fideicomisos, Mandatos y Otros Análogos	0	0	0	0	0	0
Otras Inversiones Financieras	0	0	0	0	0	0
Provisiones para Contingencias y Otras erogaciones Especiales	0	0	0	0	0	0
Participaciones y Aportaciones	0	0	0	0	0	0
Participaciones	0	0	0	0	0	0
Aportaciones	0	0	0	0	0	0
Comentarios	0	0	0	0	0	0
Deuda Pública	0	0	0	0	0	0
Amortización de la Deuda Pública	0	0	0	0	0	0
Intereses de la Deuda Pública	0	0	0	0	0	0
Comisiones de la Deuda Pública	0	0	0	0	0	0
Gastos de la Deuda Pública	0	0	0	0	0	0
Costo por Coberturas	0	0	0	0	0	0
Apoyos Financieros	0	0	0	0	0	0
Adeudos de Ejercicios, Ejercicios Anteriores (Adelantos)	0	0	0	0	0	0
<b>Total del Gasto</b>	<b>2,965,131</b>	<b>-1,357,266</b>	<b>1,007,865</b>	<b>1,007,865</b>	<b>1,007,865</b>	<b>-0</b>

VENADO  
 SISTEMA MUNICIPAL DIF DE VENADO  
 Venado, Opata, Venado

Cuenta Pública 2015  
**SISTEMA MUNICIPAL DIF DE VENADO**  
 Estado Analítico del Ejercicio del Presupuesto de Egresos  
 Clasificación Funcional (Finalidad y Función)  
 Del 1 de enero al 31 de diciembre de 2015

Concepto	Egresos					Subejercicio
	1 Aprobado	2 Ampliaciones/ (Reducciones)	3 = (1 + 2) Modificado	4 Devengado	5 Pagado	
Gobierno	1,921,730	-1,113,206	808,524	808,524	808,524	0
Legislación	0	0	0	0	0	0
Justicia	0	0	0	0	0	0
Coordinación de la Política de Gobierno	0	0	0	0	0	0
Relaciones Exteriores	0	0	0	0	0	0
Asuntos Financieros y Hacendarios	0	0	0	0	0	0
Seguridad Nacional	1,921,730	-1,113,206	808,524	808,524	808,524	0
Asuntos de Orden Público y de Seguridad Interior	0	0	0	0	0	0
Otros Servicios Generales	0	0	0	0	0	0
Desarrollo Social	382,901	-183,559	199,342	199,342	199,342	0
Protección Ambiental	0	0	0	0	0	0
Vivienda y Servicios a la Comunidad	0	0	0	0	0	0
Salud	100,000	-34,776	65,224	65,224	65,224	0
Recreación, Cultura y Otras Manifestaciones Sociales	0	0	0	0	0	0
Educación	50,000	-14,800	35,200	35,200	35,200	0
Protección Social	232,901	-133,983	98,918	98,918	98,918	0
Otros Asuntos Sociales	0	0	0	0	0	0
Desarrollo Económico	60,500	-60,500	0	0	0	0
Asuntos Económicos, Comerciales y Laborales en General	0	0	0	0	0	0
Agropecuaria, Silvicultura, Pesca y Caza	0	0	0	0	0	0
Combustibles y Energía	0	0	0	0	0	0
Minería, Manufacturas y Construcción	0	0	0	0	0	0
Transporte	0	0	0	0	0	0
Comunicaciones	0	0	0	0	0	0
Turismo	0	0	0	0	0	0
Ciencia, Tecnología e Innovación	60,500	-60,500	0	0	0	0
Otras Industrias y Otros Asuntos Económicos	0	0	0	0	0	0
Otras no Clasificadas en Funciones Anteriores	0	0	0	0	0	0
Transacciones de la Deuda Pública (Gasto Financiero de la Deuda	0	0	0	0	0	0
Transferencias, Participaciones y Aportaciones entre Diferentes Niveles y Ordenes de Gobierno	0	0	0	0	0	0
Saneamiento del Sistema Financiero	0	0	0	0	0	0
Adeudos de Ejercicios Fiscales Anteriores	0	0	0	0	0	0
<b>Total del Gasto</b>	<b>2,365,131</b>	<b>-1,357,266</b>	<b>1,007,865</b>	<b>1,007,865</b>	<b>1,007,865</b>	<b>0</b>

VENADO, S.L.P.



Cuenta Pública 2015  
 SISTEMA MUNICIPAL DIF DE VENADO  
 Gasto por Categoría Programática  
 Del 1 de enero al 31 de diciembre de 2015

Programas	Concepto	1 Aprobado	2 Ampliaciones: (Reducciones)	3 = (1 + 2) Egresos Modificado	4 Devengado	5 Pagado	6 = (3 - 4) Subejercicio
Subsidios: Sector Social y Privado o Entidades Federativas y Municipios		2,345,131	-1,357,266	1,007,865	1,007,865	1,007,865	0
	Sujetos a Reglas de Operación	0	0	0	0	0	0
	Otros Subsidios	0	0	0	0	0	0
Desempeño de las Funciones		2,345,131	-1,357,266	1,007,865	1,007,865	1,007,865	0
	Prestación de Servicios Públicos	2,365,131	-1,357,266	1,007,865	1,007,865	1,007,865	0
	Provisión de Bienes Públicos	0	0	0	0	0	0
	Planación, seguimiento y evaluación de políticas públicas	0	0	0	0	0	0
	Promoción y fomento	0	0	0	0	0	0
	Regulación y supervisión	0	0	0	0	0	0
	Funciones de las Fuerzas Armadas (Únicamente Gobierno Federal)	0	0	0	0	0	0
	Específicos	0	0	0	0	0	0
	Proyectos de inversión	0	0	0	0	0	0
	Administrativos y de Apoyo	0	0	0	0	0	0
	Apoyo al proceso presupuestario y para mejorar la eficiencia institucional	0	0	0	0	0	0
	Apoyo a la función pública y al mejoramiento de la gestión	0	0	0	0	0	0
Compromisos		0	0	0	0	0	0
	Operaciones ajenas	0	0	0	0	0	0
	Obligaciones de cumplimiento de resolución jurisdiccional	0	0	0	0	0	0
Obligaciones		0	0	0	0	0	0
	Desastres Naturales	0	0	0	0	0	0
	Pensiones y jubilaciones	0	0	0	0	0	0
	Aportaciones a la seguridad social	0	0	0	0	0	0
	Aportaciones a fondos de estabilización	0	0	0	0	0	0
	Aportaciones a fondos de inversión y reestructura de pensiones	0	0	0	0	0	0
Programas de Gasto Federalizado (Gobierno Federal)		0	0	0	0	0	0
	Gasto Federalizado	0	0	0	0	0	0
Participaciones a entidades federativas y municipios		0	0	0	0	0	0
Costo financiero, deuda o apoyos a deudores y ahorradores de la banca		0	0	0	0	0	0
Adeudos de ejercicios fiscales anteriores		0	0	0	0	0	0
<b>Total del Gasto</b>		<b>2,345,131</b>	<b>-1,357,266</b>	<b>1,007,865</b>	<b>1,007,865</b>	<b>1,007,865</b>	<b>0</b>

SMDIF  
 Venado, S.L.P.

SISTEMA MUNICIPAL DIF DE VENADO  
ESTADO DE SAN LUIS POTOSÍ  
Estado del Ejercicio del Presupuesto de Egresos por Unidad Responsable  
AL 31-dic-2015  
(Cifras en pesos y centavos)

Ejercicio del Presupuesto Unidad Responsable	Nombre	Presupuesto de Egresos		Ampliaciones/ (Reducciones)	Presupuesto Vigente		Presupuesto Disponible para		Comprometido		Presupuesto		Cuentas por Pagar (Deuda)
		Aprobado	1		2	3	4	5-(3-4)	6	7-(4-6)	8-(3-6)	9	
01 DIF MUNICIPAL		2,365,131.00	-1,357,265.63		1,007,865.37	1,007,865.37	1,007,865.37	0.00	1,007,865.37	0.00	0.00	1,007,865.37	0.00
		2,365,131.00	-1,357,265.63		1,007,865.37	1,007,865.37	1,007,865.37	0.00	1,007,865.37	0.00	0.00	1,007,865.37	0.00
	Total =>												

C. MARISOL GARCÍA MARTÍNEZ  
PRESIDENTA DE DEVENADO, S.L.P.

C. FLOR MARÍA DEL ROSARIO NORIEGA GUERRERO  
COORDINADORA D.I.F. VENADO, S.L.P.

**SMDIF**  
**Venado, S.L.P.**

SISTEMA MUNICIPAL DIF DE VENADO  
ESTADO DE SAN LUIS POTOSÍ  
**Estado del Ejercicio del Presupuesto de Egresos por Ramo o Dependencias / Programas**  
POR RAMO O DEPENDENCIA AL 31-dic-2015  
(Cifras en pesos y centavos)

Ejercicio del Presupuesto Ramo o Dependencias / Programas Nombre	Presupuesto de Egresos Aprobado		Ampliaciones/ (Reducciones)		Presupuesto Vigente		Presupuesto Disponible para Comprometer		Comprometido Devengado		Presupuesto Sin Devengar		Ejercido		Cuentas por Pagar (Deuda)	
	1	2	3	4	5-(3-4)	6	7-(4-6)	8-(3-6)	9	10	11-(6-10)					
01 DIF MUNICIPAL	2,365,131.00	-1,357,265.63	1,007,865.37	1,007,865.37	0.00	1,007,865.37	0.00	0.00	1,007,865.37	0.00	0.00	1,007,865.37	0.00	0.00	0.00	0.00
P100 ADMINISTRACION	1,982,230.00	-1,173,706.47	808,523.53	808,523.53	0.00	808,523.53	0.00	0.00	808,523.53	0.00	0.00	808,523.53	0.00	0.00	0.00	0.00
P101 AYUDAS SOCIALES	382,901.00	-183,559.16	199,341.84	199,341.84	0.00	199,341.84	0.00	0.00	199,341.84	0.00	0.00	199,341.84	0.00	0.00	0.00	0.00
<b>Total =&gt;</b>	<b>2,365,131.00</b>	<b>-1,357,265.63</b>	<b>1,007,865.37</b>	<b>1,007,865.37</b>	<b>0.00</b>	<b>1,007,865.37</b>	<b>0.00</b>	<b>0.00</b>	<b>1,007,865.37</b>	<b>0.00</b>	<b>0.00</b>	<b>1,007,865.37</b>	<b>0.00</b>	<b>0.00</b>	<b>0.00</b>	<b>0.00</b>

C. MARISOL GARCIA MORALES  
PRESIDENTA DEL VENADO, S.L.P.

C. FLOR MA DEL ROSARIO NORIEGA GUERRERO  
COORDINADORA D.I.F. VENADO, S.L.P.

**SMDIF**  
**Venado, S.L.P.**

Estado del Ejercicio del Presupuesto de Egresos por Función, Programa y Proyecto  
SIN RAMO O DEPENDENCIA AL 31-dic-2015

Función, Programa y Proyecto	Presupuesto										Cuentas por Pagar (Deuda) 11=(6-10)
	1	2	3	4	5=(3+4)	6	7=(4+5)	8=(3+6)	9	10	
Nombre	Presupuesto de Egresos Aprobado	Ampliaciones/ (Reducciones)	Presupuesto Vigente	Comprometido	Disponible para Comprometer	Devengado	Devengado	Comprometido No Devengado	Ejercido	Pagado	
1500 ASUNTOS FINANCIEROS Y HACENDARIOS	1,921,730.00	-1,113,206.47	808,523.53	808,523.53	0.00	808,523.53	808,523.53	0.00	808,523.53	808,523.53	0.00
P100 ADMINISTRACION	1,921,730.00	-1,113,206.47	808,523.53	808,523.53	0.00	808,523.53	808,523.53	0.00	808,523.53	808,523.53	0.00
ADMINISTRACION (A101)	1,921,730.00	-1,113,206.47	808,523.53	808,523.53	0.00	808,523.53	808,523.53	0.00	808,523.53	808,523.53	0.00
2300 SALUD	100,000.00	-34,776.48	65,223.52	65,223.52	0.00	65,223.52	65,223.52	0.00	65,223.52	65,223.52	0.00
P101 AYUDAS SOCIALES	100,000.00	-34,776.48	65,223.52	65,223.52	0.00	65,223.52	65,223.52	0.00	65,223.52	65,223.52	0.00
SALUD A LA PERSONA (S101)	100,000.00	-34,776.48	65,223.52	65,223.52	0.00	65,223.52	65,223.52	0.00	65,223.52	65,223.52	0.00
2500 EDUCACION	50,000.00	-14,800.00	35,200.00	35,200.00	0.00	35,200.00	35,200.00	0.00	35,200.00	35,200.00	0.00
P101 AYUDAS SOCIALES	50,000.00	-14,800.00	35,200.00	35,200.00	0.00	35,200.00	35,200.00	0.00	35,200.00	35,200.00	0.00
AYUDA EN OTROS SERVICIOS EDUCATIVOS (	50,000.00	-14,800.00	35,200.00	35,200.00	0.00	35,200.00	35,200.00	0.00	35,200.00	35,200.00	0.00
2600 PROTECCION SOCIAL	232,901.00	-133,982.68	98,918.32	98,918.32	0.00	98,918.32	98,918.32	0.00	98,918.32	98,918.32	0.00
P101 AYUDAS SOCIALES	232,901.00	-133,982.68	98,918.32	98,918.32	0.00	98,918.32	98,918.32	0.00	98,918.32	98,918.32	0.00
DESPENSAS, DESAYUNOS (S110)	50,000.00	-29,754.31	20,245.69	20,245.69	0.00	20,245.69	20,245.69	0.00	20,245.69	20,245.69	0.00
AYUDA EN ASISTENCIA SOCIAL (S113)	182,901.00	-104,228.37	78,672.63	78,672.63	0.00	78,672.63	78,672.63	0.00	78,672.63	78,672.63	0.00
3800 CIENCIA, TECNOLOGIA E INNOVACION	60,500.00	-60,500.00	0.00	0.00	0.00	0.00	0.00	0.00	0.00	0.00	0.00
P100 ADMINISTRACION	60,500.00	-60,500.00	0.00	0.00	0.00	0.00	0.00	0.00	0.00	0.00	0.00
DESARROLLO TECNOLÓGICO (A110)	60,500.00	-60,500.00	0.00	0.00	0.00	0.00	0.00	0.00	0.00	0.00	0.00

SE  
VENADO DE VENADO  
1,007,865.37

**SMDIF**  
**Venado, S.L.P.**

Total =>	2,365,131.00	-1,857,266.63	1,007,865.37	1,007,865.37	0.00	1,007,865.37	1,007,865.37	0.00	1,007,865.37	1,007,865.37	0.00
----------	--------------	---------------	--------------	--------------	------	--------------	--------------	------	--------------	--------------	------

Estado del Ejercicio del Presupuesto de Egresos por Unidad Responsable, Programa, Actividad, Partida Genérica y Fuente de Financiamiento  
SIN RAMO O DEPENDENCIA AL 31/dic/2015

(Cifras en pesos y centavos)

Ejercicio del Presupuesto Unidad Responsable, Programa, Actividad, Partida Genérica y Fuente de Financiamiento Nombre	Presupuesto de Egresos Aprobado	Ampliaciones/ (Reducciones)	Presupuesto Vigente	Presupuesto Disponibles para Comprometer		Comprometido No Devolvido		Presupuesto Sin Devengar	Ejercicio	Pagado	Cuentas por Pagar (Deuda)
				Comprometido	Comprometer	Devolvido	Devolvido				
	1	2	3	4	5=(3-4)	6	7=(4-6)	8=(3-6)	9	10	11=(6-10)
01 DIF MUNICIPAL	2,365,131.00	-1,357,265.63	1,007,865.37	1,007,865.37	0.00	1,007,865.37	0.00	0.00	1,007,865.37	1,007,865.37	0.00
P100 ADMINISTRACION	1,982,230.00	-1,173,706.47	808,523.53	808,523.53	0.00	808,523.53	0.00	0.00	808,523.53	808,523.53	0.00
A101 ADMINISTRACION	1,921,730.00	-1,113,206.47	808,523.53	808,523.53	0.00	808,523.53	0.00	0.00	808,523.53	808,523.53	0.00
IRP71 BANCOMER CTA 019159-0095 DIF	1,921,730.00	-1,113,206.47	808,523.53	808,523.53	0.00	808,523.53	0.00	0.00	808,523.53	808,523.53	0.00
1130 SUELDOS BASE AL PERSONAL PERMANENTE	1,006,673.00	-494,988.95	511,684.05	511,684.05	0.00	511,684.05	0.00	0.00	511,684.05	511,684.05	0.00
1220 SUELDOS BASE AL PERSONAL EVENTUAL	66,001.00	-38,601.00	27,400.00	27,400.00	0.00	27,400.00	0.00	0.00	27,400.00	27,400.00	0.00
1320 PRIMAS DE VACACIONES, DOMINICAL Y GRATIE	231,836.00	-194,771.62	37,064.38	37,064.38	0.00	37,064.38	0.00	0.00	37,064.38	37,064.38	0.00
2110 MATERIALES, ÚTILES Y EQUIPOS MENORES DE	30,800.00	-1,799.88	29,000.12	29,000.12	0.00	29,000.12	0.00	0.00	29,000.12	29,000.12	0.00
2120 MATERIALES Y ÚTILES DE IMPRESIÓN Y REPROD	27,500.00	-24,624.00	2,876.00	2,876.00	0.00	2,876.00	0.00	0.00	2,876.00	2,876.00	0.00
2150 MATERIAL IMPRESO E INFORMACIÓN DIGITAL	16,500.00	-16,500.00	0.00	0.00	0.00	0.00	0.00	0.00	0.00	0.00	0.00
2160 MATERIAL DE LIMPIEZA	29,216.00	-22,532.76	6,683.24	6,683.24	0.00	6,683.24	0.00	0.00	6,683.24	6,683.24	0.00
2170 MATERIALES Y ÚTILES DE ENSEÑANZA	3,170.00	-3,170.00	0.00	0.00	0.00	0.00	0.00	0.00	0.00	0.00	0.00
2210 PRODUCTOS ALIMENTICIOS PARA PERSONAS	16,500.00	-14,059.30	2,440.70	2,440.70	0.00	2,440.70	0.00	0.00	2,440.70	2,440.70	0.00
2440 MADERA Y PRODUCTOS DE MADERA	11,000.00	-11,000.00	0.00	0.00	0.00	0.00	0.00	0.00	0.00	0.00	0.00
2460 MATERIAL ELÉCTRICO Y ELECTRÓNICO	11,000.00	-11,000.00	0.00	0.00	0.00	0.00	0.00	0.00	0.00	0.00	0.00
2490 OTROS MATERIALES Y ARTÍCULOS DE CONSTRU	14,900.00	-12,100.01	2,799.99	2,799.99	0.00	2,799.99	0.00	0.00	2,799.99	2,799.99	0.00
2510 PRODUCTOS QUÍMICOS BÁSICOS	484.00	-484.00	0.00	0.00	0.00	0.00	0.00	0.00	0.00	0.00	0.00
2530 MEDICINAS Y PRODUCTOS FARMACÉUTICOS	11,000.00	-7,320.00	3,680.00	3,680.00	0.00	3,680.00	0.00	0.00	3,680.00	3,680.00	0.00
2610 COMBUSTIBLES, LUBRICANTES Y ADITIVOS	77,000.00	-14,314.88	62,685.12	62,685.12	0.00	62,685.12	0.00	0.00	62,685.12	62,685.12	0.00
2710 VESTUARIO Y UNIFORMES	16,500.00	-7,932.07	8,567.93	8,567.93	0.00	8,567.93	0.00	0.00	8,567.93	8,567.93	0.00
2730 ARTÍCULOS DEPORTIVOS	7,830.00	0.00	7,830.00	7,830.00	0.00	7,830.00	0.00	0.00	7,830.00	7,830.00	0.00
2910 HERRAMIENTAS MENORES	18,700.00	-15,799.99	2,900.01	2,900.01	0.00	2,900.01	0.00	0.00	2,900.01	2,900.01	0.00
3140 TELEFONÍA TRADICIONAL	16,500.00	-11,570.24	4,929.76	4,929.76	0.00	4,929.76	0.00	0.00	4,929.76	4,929.76	0.00
3150 TELEFONÍA CELULAR	6,600.00	-6,600.00	0.00	0.00	0.00	0.00	0.00	0.00	0.00	0.00	0.00
3410 SERVICIOS FINANCIEROS Y BANCARIOS	7,700.00	-557.32	7,142.68	7,142.68	0.00	7,142.68	0.00	0.00	7,142.68	7,142.68	0.00
3550 REPARACIÓN Y MANTENIMIENTO DE EQUIPO D	20,020.00	-18,745.08	1,274.92	1,274.92	0.00	1,274.92	0.00	0.00	1,274.92	1,274.92	0.00
3570 INSTALACIÓN, REPARACIÓN Y MANTENIMIENT	28,600.00	-28,600.00	0.00	0.00	0.00	0.00	0.00	0.00	0.00	0.00	0.00
3610 DIFUSIÓN POR RADIO, TELEVISIÓN Y OTROS ME	11,000.00	-11,000.00	0.00	0.00	0.00	0.00	0.00	0.00	0.00	0.00	0.00
3750 VIÁTICOS EN EL PAÍS	69,300.00	-38,523.56	30,776.44	30,776.44	0.00	30,776.44	0.00	0.00	30,776.44	30,776.44	0.00
3820 GASTOS DE ORDEN SOCIAL Y CULTURAL	144,000.00	-84,611.81	59,388.19	59,388.19	0.00	59,388.19	0.00	0.00	59,388.19	59,388.19	0.00
5220 APARATOS DEPORTIVOS	11,000.00	-11,000.00	0.00	0.00	0.00	0.00	0.00	0.00	0.00	0.00	0.00
5640 SISTEMAS DE AIRE ACONDICIONADO, CALEFACCI	5,500.00	-5,500.00	0.00	0.00	0.00	0.00	0.00	0.00	0.00	0.00	0.00
5910 SOFTWARE	5,500.00	-5,500.00	0.00	0.00	0.00	0.00	0.00	0.00	0.00	0.00	0.00
A110 DESARROLLO TECNOLÓGICO	60,500.00	-60,500.00	0.00	0.00	0.00	0.00	0.00	0.00	0.00	0.00	0.00
IRP71 BANCOMER CTA 019159-0095 DIF	60,500.00	-60,500.00	0.00	0.00	0.00	0.00	0.00	0.00	0.00	0.00	0.00
5120 MUEBLES, EXCEPTO DE OFICINA Y ESTANTERÍ	33,000.00	-33,000.00	0.00	0.00	0.00	0.00	0.00	0.00	0.00	0.00	0.00
5150 EQUIPO DE COMPUTO Y DE TECNOLOGÍAS DE L	20,000.00	-20,000.00	0.00	0.00	0.00	0.00	0.00	0.00	0.00	0.00	0.00
5190 OTROS MOBILIARIOS Y EQUIPOS DE ADMINSTR	7,500.00	-7,500.00	0.00	0.00	0.00	0.00	0.00	0.00	0.00	0.00	0.00
P101 AYUDAS SOCIALES	382,901.00	-183,559.16	199,341.84	199,341.84	0.00	199,341.84	0.00	0.00	199,341.84	199,341.84	0.00
S101 SALUD A LA PERSONA	100,000.00	-34,776.48	65,223.52	65,223.52	0.00	65,223.52	0.00	0.00	65,223.52	65,223.52	0.00
IRP71 BANCOMER CTA 019159-0095 DIF	100,000.00	-34,776.48	65,223.52	65,223.52	0.00	65,223.52	0.00	0.00	65,223.52	65,223.52	0.00

VENADO, S.L.P.

Estado del Ejercicio del Presupuesto de Egresos por Unidad Responsable, Programa, Actividad, Partida Genérica y Fuente de Financiamiento

(Cifras en pesos y centavos)

Ejercicio del Presupuesto Unidad Responsable, Programa, Actividad, Partida Genérica y Fuente de Financiamiento	Presupuesto de Egresos Aprobado		Ampliaciones/ (Reducciones)	Presupuesto Vigente		Presupuesto Disponible para Comprometer		Comprometido No Devengado		Presupuesto Sin Devengar	Ejercido	Pagado	Cuentas por Pagar (Deuda)
	1	2		3	4	5=(3-4)	6	7=(4-6)	8=(3-6)				
4410 AYUDAS SOCIALES A PERSONAS	100,000.00	-14,716.48		65,223.52	65,223.52	0.00	0.00	65,223.52	0.00	0.00	65,223.52	65,223.52	0.00
SI10 DESPENSAS, DESAYUNOS	50,000.00	-29,754.31		20,245.69	20,245.69	0.00	0.00	20,245.69	0.00	0.00	20,245.69	20,245.69	0.00
IRP2 BANCOMER CTA 0191594095 DIF	50,000.00	-29,754.31		20,245.69	20,245.69	0.00	0.00	20,245.69	0.00	0.00	20,245.69	20,245.69	0.00
4410 AYUDAS SOCIALES A PERSONAS	50,000.00	-29,754.31		20,245.69	20,245.69	0.00	0.00	20,245.69	0.00	0.00	20,245.69	20,245.69	0.00
SI13 AYUDA EN ASISTENCIA SOCIAL	182,901.00	-104,228.37		78,672.63	78,672.63	0.00	0.00	78,672.63	0.00	0.00	78,672.63	78,672.63	0.00
IRP2 BANCOMER CTA 0191594095 DIF	182,901.00	-104,228.37		78,672.63	78,672.63	0.00	0.00	78,672.63	0.00	0.00	78,672.63	78,672.63	0.00
4410 AYUDAS SOCIALES A PERSONAS	182,901.00	-104,228.37		78,672.63	78,672.63	0.00	0.00	78,672.63	0.00	0.00	78,672.63	78,672.63	0.00
SI14 AYUDA EN OTROS SERVICIOS EDUCATIVOS	50,000.00	-14,800.00		35,200.00	35,200.00	0.00	0.00	35,200.00	0.00	0.00	35,200.00	35,200.00	0.00
IRP2 BANCOMER CTA 0191594095 DIF	50,000.00	-14,800.00		35,200.00	35,200.00	0.00	0.00	35,200.00	0.00	0.00	35,200.00	35,200.00	0.00
4420 BECAS Y OTRAS AYUDAS PARA PROGRAMAS D	50,000.00	-14,800.00		35,200.00	35,200.00	0.00	0.00	35,200.00	0.00	0.00	35,200.00	35,200.00	0.00
<b>Total =&gt;</b>	<b>2,365,131.00</b>	<b>-1,257,265.63</b>		<b>1,007,865.37</b>	<b>1,007,865.37</b>	<b>0.00</b>	<b>0.00</b>	<b>1,007,865.37</b>	<b>0.00</b>	<b>0.00</b>	<b>1,007,865.37</b>	<b>1,007,865.37</b>	<b>0.00</b>

SMDIF  
Venado, S.L.P.

SISTEMA MUNICIPAL DIF DE VENADO  
ESTADO DE SAN LUIS POTOSÍ  
Estado del Ejercicio del Presupuesto de Egresos por Unidad Responsable, Programa, Actividad y Partida Genérica  
SIN RAMO O DEPENDENCIA AL 31/dic/2015  
(Cifras en pesos y centavos)

Unidad Responsable, Programa, Actividad y Partida Gen	Ejercicio del Presupuesto				Presupuesto Disponible para Comprometer 5=(3-4)	Comprometido			Ejercido	Pagado	Cuentas por Pagar (Deuda) 11=(6-10)
	Presupuesto de Egresos Aprobado 1	Ampliaciones/ (Reducciones) 2	Presupuesto Vigente 3	Comprometido 4		Devengado 6	No Devengado 7=(4-6)	Presupuesto Devengar 8=(3-6)			
01 DIF MUNICIPAL	2,365,131.00	-1,387,265.63	1,007,865.37	1,007,865.37	0.00	1,007,865.37	0.00	1,007,865.37	1,007,865.37	0.00	
P100 ADMINISTRACION	1,982,230.00	-1,173,706.47	808,523.53	808,523.53	0.00	808,523.53	0.00	808,523.53	808,523.53	0.00	
A101 ADMINISTRACION	1,921,730.00	-1,113,206.47	808,523.53	808,523.53	0.00	808,523.53	0.00	808,523.53	808,523.53	0.00	
113 SUELDOS BASE AL PERSONAL PERMANENTE	1,006,673.00	-494,988.95	511,684.05	511,684.05	0.00	511,684.05	0.00	511,684.05	511,684.05	0.00	
122 SUELDOS BASE AL PERSONAL EVENTUAL	66,001.00	-38,601.00	27,400.00	27,400.00	0.00	27,400.00	0.00	27,400.00	27,400.00	0.00	
132 PRIMAS DE VACACIONES, DOMINICAL Y GRAT	231,836.00	-194,771.62	37,064.38	37,064.38	0.00	37,064.38	0.00	37,064.38	37,064.38	0.00	
211 MATERIALES, ÚTILES Y EQUIPOS MENORES D	30,800.00	-1,799.88	29,000.12	29,000.12	0.00	29,000.12	0.00	29,000.12	29,000.12	0.00	
212 MATERIALES Y ÚTILES DE IMPRESIÓN Y REPR	27,500.00	-24,624.00	2,876.00	2,876.00	0.00	2,876.00	0.00	2,876.00	2,876.00	0.00	
215 MATERIAL IMPRESO E INFORMACIÓN DIGITAL	16,500.00	-16,500.00	0.00	0.00	0.00	0.00	0.00	0.00	0.00	0.00	
216 MATERIAL DE LIMPIEZA	29,216.00	-22,532.76	6,683.24	6,683.24	0.00	6,683.24	0.00	6,683.24	6,683.24	0.00	
217 MATERIALES Y ÚTILES DE ENSEÑANZA	3,170.00	-3,170.00	0.00	0.00	0.00	0.00	0.00	0.00	0.00	0.00	
221 PRODUCTOS ALIMENTICIOS PARA PERSONAS	16,500.00	-14,059.30	2,440.70	2,440.70	0.00	2,440.70	0.00	2,440.70	2,440.70	0.00	
244 MADERA Y PRODUCTOS DE MADERA	11,000.00	-11,000.00	0.00	0.00	0.00	0.00	0.00	0.00	0.00	0.00	
246 MATERIAL ELÉCTRICO Y ELECTRÓNICO	11,000.00	-11,000.00	0.00	0.00	0.00	0.00	0.00	0.00	0.00	0.00	
249 OTROS MATERIALES Y ARTÍCULOS DE CONSTR	14,300.00	-12,100.01	2,199.99	2,199.99	0.00	2,199.99	0.00	2,199.99	2,199.99	0.00	
251 PRODUCTOS QUÍMICOS BÁSICOS	484.00	-484.00	0.00	0.00	0.00	0.00	0.00	0.00	0.00	0.00	
253 MEDICINAS Y PRODUCTOS FARMACÉUTICOS	11,000.00	-7,320.00	3,680.00	3,680.00	0.00	3,680.00	0.00	3,680.00	3,680.00	0.00	
261 COMBUSTIBLES, LUBRICANTES Y ADITIVOS	77,000.00	-14,314.88	62,685.12	62,685.12	0.00	62,685.12	0.00	62,685.12	62,685.12	0.00	
271 VESTUARIO Y UNIFORMES	16,500.00	-7,932.07	8,567.93	8,567.93	0.00	8,567.93	0.00	8,567.93	8,567.93	0.00	
273 ARTÍCULOS DEPORTIVOS	7,830.00	0.00	7,830.00	7,830.00	0.00	7,830.00	0.00	7,830.00	7,830.00	0.00	
291 HERRAMIENTAS MENORES	18,700.00	-15,799.99	2,900.01	2,900.01	0.00	2,900.01	0.00	2,900.01	2,900.01	0.00	
314 TELEFONÍA TRADICIONAL	16,500.00	-11,570.24	4,929.76	4,929.76	0.00	4,929.76	0.00	4,929.76	4,929.76	0.00	
315 TELEFONÍA CELULAR	6,600.00	-6,600.00	0.00	0.00	0.00	0.00	0.00	0.00	0.00	0.00	
341 SERVICIOS FINANCIEROS Y BANCARIOS	7,700.00	-557.32	7,142.68	7,142.68	0.00	7,142.68	0.00	7,142.68	7,142.68	0.00	
355 REPARACIÓN Y MANTENIMIENTO DE EQUIPO D	20,020.00	-18,745.08	1,274.92	1,274.92	0.00	1,274.92	0.00	1,274.92	1,274.92	0.00	
357 INSTALACIÓN, REPARACIÓN Y MANTENIMIENT	28,600.00	-28,600.00	0.00	0.00	0.00	0.00	0.00	0.00	0.00	0.00	
361 DIFUSIÓN POR RADIO, TELEVISIÓN Y OTROS M	11,000.00	-11,000.00	0.00	0.00	0.00	0.00	0.00	0.00	0.00	0.00	
375 VIÁTICOS EN EL PAÍS	69,300.00	-38,523.56	30,776.44	30,776.44	0.00	30,776.44	0.00	30,776.44	30,776.44	0.00	
382 GASTOS DE ORDEN SOCIAL Y CULTURAL	144,000.00	-84,611.81	59,388.19	59,388.19	0.00	59,388.19	0.00	59,388.19	59,388.19	0.00	
522 APARATOS DEPORTIVOS	11,000.00	-11,000.00	0.00	0.00	0.00	0.00	0.00	0.00	0.00	0.00	
564 SISTEMAS DE AIRE ACONDICIONADO, CALEFA	5,500.00	-5,500.00	0.00	0.00	0.00	0.00	0.00	0.00	0.00	0.00	
591 SOFTWARE	5,500.00	-5,500.00	0.00	0.00	0.00	0.00	0.00	0.00	0.00	0.00	
A110 DESARROLLO TECNOLÓGICO	60,500.00	-60,500.00	0.00	0.00	0.00	0.00	0.00	0.00	0.00	0.00	
512 MUEBLES, EXCEPTO DE OFICINA Y ESTANTERÍ	33,000.00	-33,000.00	0.00	0.00	0.00	0.00	0.00	0.00	0.00	0.00	
515 EQUIPO DE CÓMPUTO Y DE TECNOLOGÍAS DE I	20,000.00	-20,000.00	0.00	0.00	0.00	0.00	0.00	0.00	0.00	0.00	
519 OTROS MOBILIARIOS Y EQUIPOS DE ADMINIS	7,500.00	-7,500.00	0.00	0.00	0.00	0.00	0.00	0.00	0.00	0.00	
P101 AYUDAS SOCIALES	382,901.00	-183,559.16	199,341.84	199,341.84	0.00	199,341.84	0.00	199,341.84	199,341.84	0.00	
S101 SALUD A LA PERSONA	100,000.00	-34,776.48	65,223.52	65,223.52	0.00	65,223.52	0.00	65,223.52	65,223.52	0.00	
441 AYUDAS SOCIALES A PERSONAS	100,000.00	-34,776.48	65,223.52	65,223.52	0.00	65,223.52	0.00	65,223.52	65,223.52	0.00	
S110 DESPENSAS, DESAYUNOS	50,000.00	-29,754.31	20,245.69	20,245.69	0.00	20,245.69	0.00	20,245.69	20,245.69	0.00	
441 AYUDAS SOCIALES A PERSONAS	50,000.00	-29,754.31	20,245.69	20,245.69	0.00	20,245.69	0.00	20,245.69	20,245.69	0.00	

Venado, S.L.P.

SISTEMA MUNICIPAL DIF DE VENADO  
ESTADO DE SAN LUIS POTOSÍ  
Estado del Ejercicio del Presupuesto de Egresos por Unidad Responsable, Programa, Actividad y Partida Genérica  
SIN RAMO O DEPENDENCIA AL31/dic/2015  
(Cifras en pesos y centavos)

Unidad Responsable, Programa, Actividad y Partida Gen Nombre	Ejercicio del Presupuesto		Presupuesto Disponible para		Comprometido		Presupuesto		Cuentas por Pagar		
	Presupuesto de Egresos Aprobado	Ampliaciones/ (Restricciones)	Presupuesto Vigente	Comprometido	Disponibilizado	Comprometido	Devenido	Devenido	Devenido	por Pagar (Debida)	
	1	2	3	4	5-(3-4)	6	7-(4-6)	8-(3-6)	9	10	11-(6-10)
S113 AYUDA EN ASISTENCIA SOCIAL	182,901.00	-104,228.37	78,672.63	78,672.63	0.00	78,672.63	0.00	0.00	78,672.63	78,672.63	0.00
441 AYUDAS SOCIALES A PERSONAS	182,901.00	-104,228.37	78,672.63	78,672.63	0.00	78,672.63	0.00	0.00	78,672.63	78,672.63	0.00
S114 AYUDA EN OTROS SERVICIOS EDUCATIVOS	50,000.00	-14,800.00	35,200.00	35,200.00	0.00	35,200.00	0.00	0.00	35,200.00	35,200.00	0.00
442 BECAS Y OTRAS AYUDAS PARA PROGRAMAS D	50,000.00	-14,800.00	35,200.00	35,200.00	0.00	35,200.00	0.00	0.00	35,200.00	35,200.00	0.00
<b>Total =&gt;</b>	<b>2,365,131.00</b>	<b>-1,357,265.63</b>	<b>1,007,865.37</b>	<b>1,007,865.37</b>	<b>0.00</b>	<b>1,007,865.37</b>	<b>0.00</b>	<b>0.00</b>	<b>1,007,865.37</b>	<b>1,007,865.37</b>	<b>0.00</b>



**SMDIF**  
**Venado, S.L.P.**



## INDICADORES DE GESTION 2015

### SISTEMA MUNICIPAL PARA EL DESARROLLO INTEGRAL DE LA FAMILIA DE VENADO, S.L.P.

Traslado de Pacientes	Proporcionar a la poblacion el medio de transporte para que asistan a las diferentes instituciones medicas de la region por cuestiones de salud y enfermedad por falta de recursos economicos de los pacientes	Semanal	Pacientes trasladados a la ciudad de San Luis Potosi 100% Satisfactorios	Area Operativa Presidenta y Coordinadora Area Administrativa	
Entrega de Medicamentos	Surtir las recetas para entregar a los enfermos lo necesario para su recuperacion	Diaria	Se surtieron recetas con varios medicamentos a la poblacion mas vulnerable que asistio a consultas medicas 100% Satisfactorios	Area Operativa Presidenta y Coordinadora Area Administrativa	
Atencion Medica Visual	Una Gran Problemática de la poblacion de Venado, S.L.P. es la falta de medicos oftamologos para ello se cuenta con un medico que atiende los dias	Semanal	Se atienden pacientes del municipio asi como de las localidades 100% Satisfactorios	Presidenta y Coordinadora Area Administrativa	

Desayunos Escolares Calientes	viernes de 9:00 a 15:00 hrs. Promover una alimentacion correcta en poblacion escolar mediante la entrega de desayunos escolares calientes con base en los criterios de calidad nutricional acompañado de acciones de orientacion alimentaria aseguramiento de la calidad y del desarrollo comunitario.	Trimestral	100% Satisfactorios	Presidenta y Coordinadora Area Administrativa Responsable de Desayunos Escolares Calientes	Las tutoras de los beneficiarios
Entrega de Verdura y Frutas	Se les entrega semanalmente para la preparacion de los alimentos	Semanal	100% Satisfactorios	Presidenta y Coordinadora Area Administrativa Responsable de Desayunos Escolares Calientes	Las tutoras de los beneficiarios
Cedulas de Supervision	Se supervisa a las localidades para el buen funcionamiento del programa	Mensual	100% Satisfactorios	Presidenta y Coordinadora Area Administrativa Responsable de Desayunos Escolares Calientes	Autoridad local o escolar Las tutoras de los beneficiarios
Platicas de orientacion alimentaria	Para que las madres de familia implemente nuevas formas sobre la importancia	Mensual	100% Satisfactorios	Presidenta y Coordinadora Area Administrativa	Las comisiones en las comunidades

Desayunos Escolares Frios	de los alimentos	Mensual	100% Satisfactorios	Responsable de Desayunos Escolares Calientes	Las tutoras de los beneficiarios
Apoyo alimentario a menores de 5 años	Dotar de insumos alimentarios con el proposito de prevenir y tratar de subsanar la mala alimentacion de los niños en edad escolar	Mensual	100% Satisfactorios	Presidenta y Coordinadora Area Administrativa Responsable de Desayunos Escolares frios Responsable y auxiliares de almacen	Las tutoras de los beneficiarios
Entrega de Despensa	Brindar a la poblacion opciones practicas con respaldo cientifico para la integracion de una alimentacion correcta que pueda adecuarse a sus necesidades y posibilidades	Mensual	100% Satisfactorios	Presidenta y Coordinadora Area Administrativa Responsable de apoyo alimentario a menores	Beneficiarios
Atencion a la poblacion en condiciones de emergencia	Promover una alimentacion correcta en sujetos en condiciones de riesgo de vulnerabilidad mediante la entrega de apoyos alimentarios	Anual	100% Satisfactorios	Presidenta y Coordinadora Area Administrativa	Beneficiarios
	Prevenir y atender a la poblacion que se encuentre en situacion de riesgo por situaciones climatologicas en caso de inundaciones, incendios, etc.			Presidenta y Coordinadora Area Administrativa	Damnificados


Atención a personas con trmites de enmiendas de actas de nacimiento	Acudir a oficinas del estado de San Luis Potosi para apoyar a las personas en la corrección de datos en actas de nacimiento, etc.	Mensual	100% Satisfactorios	Presidenta y Coordinadora Juridico	beneficiarios
Area de infancia y fa	Reuniones de trabajo sobre convenciones de los derechos, asi como dar a conocer herramientas basicas para el desarrollo de los niños, niñas y adolescentes.	Mensual	100% satisfactorios	Presidenta y Coordinadora Responsable del area	Directores de planteles educativos asi como los alumnos

## Sistema Municipal para el Desarrollo Integral de la Familia de Venado, S.L.P.

Relación de bienes que componen su patrimonio


Cuenta Pública de 2015

Código	Cantidad	Descripción del Bien	Valor unitario	Valor libros
COO001	2	2 ESCRITORIOS DE MADERA 2 CAJONES	\$ 400.00	\$ 800.00
COO002	1	LIBRERO DE MADERA CON 12 APARTAMENTOS	\$ 1,000.00	\$ 1,000.00
COO003	1	MUEBLE DE MADERA PARA TV	\$ 500.00	\$ 500.00
COO004	1	TELEFONO COLOR HUESO KXTSC7	\$ 100.00	\$ 100.00
COO005	1	DVD	\$ 250.00	\$ 250.00
COO006	1	SILLA SECRETARIAL CAFÉ	\$ 400.00	\$ 400.00
COO007	1	SILLA SECRETARIAL NEGRA	\$ 300.00	\$ 300.00
COO008	1	MODULAR	\$ 400.00	\$ 400.00
COO009	1	BOSINA	\$ 1,000.00	\$ 1,000.00
COO010	1	VENTILADOR DE TORRE	\$ 150.00	\$ 150.00
COO011	1	IMPRESORA	\$ 300.00	\$ 300.00
COO012	1	TELEVISOR	\$ 400.00	\$ 400.00
COO013	5	5 MAQUINAS DE COSER DE PEDAL	\$ 710.00	\$ 3,550.00
COO014	2	2 MAQUINA DE COSER ELECTRICA	\$ 710.00	\$ 1,420.00
COO015	1	MAQUINA DE COSER INDUSTRIAL	\$ 1,980.00	\$ 1,980.00
COO016	1	MESA PLEGABLE 2.44 MTS	\$ 620.00	\$ 620.00
COO017	1	MESA PLEGABLE 1.22 MTS	\$ 320.00	\$ 320.00
COO018	1	BIUMBO DE MADERA 3 DIVISIONES	\$ 800.00	\$ 800.00
COO019	1	ESTUFA DE COLOR CAFÉ CON 4 QUEMADORES	\$ 300.00	\$ 300.00
COO020	10	10 SILLAS DE PLASTICO BLANCAS	\$ 20.00	\$ 200.00
COO021	21	21 SILLAS DE PLASTICO AZUL	\$ 60.00	\$ 1,260.00
COO022	1	TAMBO DE PLASTICO AZUL	\$ 185.00	\$ 185.00
COO023	1	HIELERA BLANCA	\$ 600.00	\$ 600.00
COO024	3	3 HIELERAS COLOR GRIS	\$ 150.00	\$ 450.00
COO025	13	13 SILLAS DE RUEDAS	\$ 500.00	\$ 6,500.00
COO026	4	4 MULETAS DE ALUMINIO PARA ADULTO	\$ 200.00	\$ 800.00
COO027	2	2 MULETAS DE ALUMIONO INFANTIL	\$ 150.00	\$ 300.00
COO028	1	BASTON DE UN PUNTO	\$ 90.00	\$ 90.00
COO029	2	2 BASTONES DE 4 APOYOS	\$ 150.00	\$ 300.00
COO030	3	3 ANDADORES PLEGABLES PARA ADULTO	\$ 150.00	\$ 450.00
COO031	1	ANDADOR PLEGABLE INFANTIL	\$ 150.00	\$ 150.00
COO032	1	COMODO PARA ADULTO	\$ 60.00	\$ 60.00
COO033	1	ESCOBA ARAÑA	\$ 80.00	\$ 80.00
COO034	2	2 CARRETILLAS	\$ 150.00	\$ 300.00
COO035	2	2 AZADONES	\$ 110.00	\$ 220.00
COO036	2	2 PALAS CUADRADAS	\$ 90.00	\$ 180.00
TS001	1	MESA DE MADERA	\$ 295.00	\$ 295.00
TS002	1	MONITOR	\$ 500.00	\$ 500.00
TS003	1	CPU	\$ 600.00	\$ 600.00



VENADO, S.L.P.  
 [Handwritten signature and date]

TS004	1	TECLADO	\$ 100.00	\$ 100.00
TS005	1	MAUSE	\$ 50.00	\$ 50.00
TS006	1	REGULADOR	\$ 100.00	\$ 100.00
TS007	1	BOSINA PARA COMPUTADORA	\$ 100.00	\$ 100.00
TS008	1	SILLA ACOGINABLE	\$ 100.00	\$ 100.00
ADM001	1	CENTRO DE COMPUTO MARFIL	\$ 300.00	\$ 300.00
ADM002	1	ESCRITORIO SECRETARIAS	\$ 800.00	\$ 800.00
ADM003	1	GUILLOTINA 15 "	\$ 300.00	\$ 300.00
ADM004	1	MESA DE MADERA PARA COPIADORA	\$ 400.00	\$ 400.00
ADM005	1	SILLA DE MADERA CAFÉ	\$ 150.00	\$ 150.00
ADM006	1	COPIADORA	\$ 1,150.00	\$ 1,150.00
ADM007	1	MONITOR	\$ 600.00	\$ 600.00
ADM008	1	CPU/NEGRO	\$ 600.00	\$ 600.00
ADM009	1	TECLADO	\$ 100.00	\$ 100.00
ADM010	1	MOUSE	\$ 50.00	\$ 50.00
ADM011	1	IMPRESORA	\$ 300.00	\$ 300.00
ADM012	1	REGULADOR	\$ 100.00	\$ 100.00
ADM013	1	BOSINAS PARA COMPUTADORA	\$ 100.00	\$ 100.00
INF001	1	MESA P/TRAT DE PINO C/PATAS	\$ 200.00	\$ 200.00
INF002	1	MONITOR AOC7165W	\$ 600.00	\$ 600.00
INF003	1	ESCRITORIO PARA COMPUTADORA	\$ 200.00	\$ 200.00
INF004	1	IMPRESORA MULTIFUNCIONAL	\$ 300.00	\$ 300.00
INF005	1	TELADO 5K-1100CW	\$ 100.00	\$ 100.00
INF006	1	MOUSE	\$ 50.00	\$ 50.00
INF007	1	CPU PENTIUM	\$ 600.00	\$ 600.00
INF008	1	REGULADOR	\$ 200.00	\$ 200.00
INF009	1	PROYECTOR	\$ 2,500.00	\$ 2,500.00
INF010	1	PINTARRON BLANCO	\$ 100.00	\$ 100.00
INF011	1	LIBRERO DE 6 APARTADOS	\$ 800.00	\$ 800.00
JUR001	1	ESCRITORIO CAFÉ CON 2 DIVISIONES	\$ 600.00	\$ 600.00
JUR002	1	MONITOR	\$ 600.00	\$ 600.00
JUR003	1	CPU	\$ 600.00	\$ 600.00
JUR004	1	REGULADOR	\$ 100.00	\$ 100.00
JUR005	1	TECLADO INALAMBRICO	\$ 100.00	\$ 100.00
JUR006	1	MOUSE INALAMBRICO	\$ 50.00	\$ 50.00
JUR007	1	MESA COLOR MADERA	\$ 250.00	\$ 250.00
JUR008	1	ESTANTERIA 2 DIVISIONES	\$ 300.00	\$ 300.00
JUR009	1	LOCKER 2 PUERTAS	\$ 200.00	\$ 200.00
ALI001	2	2 ESTANTERIAS CAFÉ DE 8 DIVISIONES	\$ 300.00	\$ 600.00
ALI002	1	MESA COLOR NEGRO	\$ 100.00	\$ 100.00
ALI003	1	COMPUTADORA LAPTOP	\$ 1,500.00	\$ 1,500.00
ALI004	1	IMPRESORA MULTIFUNCIONAL	\$ 400.00	\$ 400.00
ALI005	1	BASCULA	\$ 100.00	\$ 100.00
ALI006	1	GRABADORA	\$ 100.00	\$ 100.00
PSI001	1	ARCHIVERO 3 CAJONES	\$ 400.00	\$ 400.00
UBR001	12	12 SILLAS BLANCAS	\$ 30.00	\$ 360.00
UBR002	2	2 VENTILADORES	\$ 150.00	\$ 300.00


  
 S.M.D.H.
   
 S.L.P.

UBR003	1	EXTINTOR	\$ 800.00	\$ 800.00
UBR004	1	ROTAFOLIO TELESCOPICO	\$ 20.00	\$ 20.00
UBR005	6	6 BOTES BLANCOS PARA BASURA	\$ 20.00	\$ 120.00
UBR006	7	7 CORTINEROS	\$ 150.00	\$ 1,050.00
UBR007	24	24 CORTINAS (BLANCAS Y ROSAS)	\$ 50.00	\$ 1,200.00
UBR008	1	CAMA PARA ENFERMO	\$ 2,400.00	\$ 2,400.00
UBR009	1	MONITOR	\$ 500.00	\$ 500.00
UBR010	1	CPU	\$ 600.00	\$ 600.00
UBR011	1	TECLADO	\$ 100.00	\$ 100.00
UBR012	1	MOUSE	\$ 50.00	\$ 50.00
UBR013	1	REGULADOR	\$ 100.00	\$ 100.00
UBR014	1	BOSINAS PARA COMPUTADORA	\$ 100.00	\$ 100.00
UBR015	1	IMPRESORA LASER	\$ 500.00	\$ 500.00
UBR016	2	2 DIVISIONES DE MADERA	\$ 840.00	\$ 1,680.00
UBR017	2	2 BASES DE MADERA PARA COLCHON TERAPEUTICO	\$ 1,200.00	\$ 2,400.00
UBR018	1	ESTABILIZADOR INFANTIL	\$ 300.00	\$ 300.00
UBR019	2	2 ESTANTERIAS 2 DIVISIONES	\$ 150.00	\$ 300.00
UBR020	1	TAMBO DE PLASTICO NEGRO	\$ 185.00	\$ 185.00
UBR021	1	AUMENTO PARA BAÑO	\$ 75.00	\$ 75.00

TOTAL \$ 58,300.00



C. MARISOL GARCIA MARTINEZ.  
PRESIDENTA SMDIF VENADO, S.L.P.


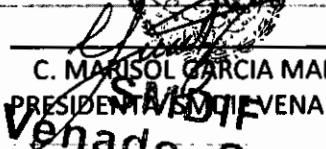

Venado, S.L.P.

C. FLOR MA. DEL ROSARIO NORIEGA GUERRERO.  
COORDINADORA SMDIF VENADO, S.L.P.

**Sistema Municipal para el Desarrollo Integral de la Familia de Venado, S.L.P.**

Relación de cuentas bancarias productivas específicas  
Periodo Anual del 2015

Fondo, Programa o Convenio	Datos de la Cuenta Bancaria	
	Institución Bancaria	Número de Cuenta
Aportacion Municipal	BBVA Bancomer	191594095

  C. MARISOL GARCIA MARTINEZ. PRESIDENTA SMDIF VENADO, S.L.P. <b>Venado, S.L.P.</b>	 C. FLOR MA. DEL ROSARIO NORIEGA GUERRERO. COORDINADORA SMDIF VENADO, S.L.P.
---	--