

MUNICIPIO DE VANEGAS
ESTADO DE SAN LUIS POTOSI
Estado de Situación Financiera
AL 31/DIC/2015
(Cifras en pesos y centavos)

	2015	2014 SI
ACTIVO		
ACTIVO CIRCULANTE		
EFFECTIVO	(\$28,373.55)	\$46,897.39
BANCOS/TESORERÍA	\$3,635,577.18	\$3,169,526.82
CUENTAS POR COBRAR A CORTO PLAZO	\$130,602.95	\$130,602.95
DEUDORES DIVERSOS POR COBRAR A CORTO PLAZO	(\$809,436.80)	\$19,184.38
INGRESOS POR RECUPERAR A CORTO PLAZO	\$682.30	\$682.30
OTROS DERECHOS A RECIBIR EFECTIVO O EQUIVALENTES	\$218,358.23	\$122,942.61
Suma ACTIVO CIRCULANTE	\$3,147,410.31	\$3,489,836.45
ACTIVO NO CIRCULANTE		
TÍTULOS Y VALORES A LARGO PLAZO	\$4,738.30	
DOCUMENTOS POR COBRAR A LARGO PLAZO	\$882,414.80	\$877,164.80
CONSTRUCCIONES EN PROCESO EN BIENES DE DOMINIO P	\$22,211,609.50	\$18,503,220.83
CONSTRUCCIONES EN PROCESO EN BIENES PROPIOS	\$12,155,423.64	\$692,411.81
MOBILIARIO Y EQUIPO DE ADMINISTRACIÓN	\$131,791.97	\$116,427.80
MOBILIARIO Y EQUIPO EDUCACIONAL Y RECREATIVO	\$3,999.00	\$3,999.00
VEHICULOS Y EQUIPO DE TRANSPORTE	\$100,000.00	\$15,000.00
EQUIPO DE DEFENSA Y SEGURIDAD	\$65,000.00	
MAQUINARIA, OTROS EQUIPOS Y HERRAMIENTAS	\$302,924.00	\$290,222.00
ESTUDIOS, FORMULACIÓN Y EVALUACIÓN DE PROYECTO	\$380,718.46	\$380,718.46
Suma ACTIVO NO CIRCULANTE	\$36,238,619.67	\$20,879,164.70
TOTAL DE ACTIVO	\$39,386,029.98	\$24,369,001.15
PASIVO		
PASIVO CIRCULANTE		
PROVEEDORES POR PAGAR A CORTO PLAZO	(\$10,006.00)	
RETENCIONES Y CONTRIBUCIONES POR PAGAR A CORTO P	\$2,618,992.17	\$2,156,217.24
OTROS DOCUMENTOS POR PAGAR A CORTO PLAZO	\$37,979.13	\$109,684.59
Suma PASIVO CIRCULANTE	\$2,646,965.30	\$2,265,901.83
PASIVO NO CIRCULANTE		
OTROS DOCUMENTOS POR PAGAR A LARGO PLAZO	\$2,131,979.31	\$2,234,621.20
TÍTULOS Y VALORES DE LA DEUDA PÚBLICA INTERNA A L	(\$5,000.00)	(\$5,000.00)
Suma PASIVO NO CIRCULANTE	\$2,126,979.31	\$2,229,621.20
TOTAL DE PASIVO	\$4,773,944.61	\$4,495,523.03
PATRIMONIO		
HACIENDA PÚBLICA /PATRIMONIO GENERADO	\$23,128.80	\$23,128.80
RESULTADO DEL EJERCICIO (AHORRO)	\$35,931,104.49	
RESULTADOS DE EJERCICIOS ANTERIORES	(\$1,302,254.26)	(\$1,302,254.26)
Suma HACIENDA PÚBLICA /PATRIMONIO GENERADO	\$34,651,979.03	-\$1,279,125.46
TOTAL DE PATRIMONIO	\$34,651,979.03	-\$1,279,125.46
TOTAL DE PASIVO Y PATRIMONIO	\$39,425,923.64	\$3,216,397.57
Analizar Diferencia AAPP =>	-\$39,893.66	

[Handwritten signature]
PRESIDENCIA MUNICIPAL
H. AYUNTAMIENTO
VANEGAS, S.L.P.
Construyamos juntos el futuro

L.E.A.O. ROBERTO CARLOS MEDINA HERNANDEZ
PRESIDENTE MUNICIPAL

[Handwritten signature]
REGIDOR MUNICIPAL

[Handwritten signature]
TESORERO MUNICIPAL

ING. CRISTINA EDITH ZAMORA
TESORERA MUNICIPAL

[Handwritten signature]
REGIDOR DE HACIENDA

SINDICATURA MUNICIPAL
H. AYUNTAMIENTO
2015-2018
VANEGAS, S.L.P.
Construyamos juntos el futuro

COMISION DE
HACIENDA MUNICIPAL
H. AYUNTAMIENTO
2015-2018
VANEGAS, S.L.P.
Construyamos juntos el futuro






**Estado de Variación en la Hacienda Pública
DEL 1º DE ENE AL 31/DIC/2015**

(Cifras en pesos y centavos)

CONCEPTO	Hacienda Pública / Patrimonio Contribuido	Hacienda Pública / Patrimonio Generado de Ejercicios Anteriores	Hacienda Pública / Patrimonio Generado del Ejercicio	Ajustes por Cambios de Valor	TOTAL
Rectificaciones de Resultados de Ejercicios Anteriores 2014					
Rectificaciones de Resultados de Ejercicios Anteriores					
Patrimonio Neto Inicial Ajustado del Ejercicio 2014					
Aportaciones					
Donaciones de Capital					
Actualización de la Hacienda Pública/Patrimonio					
Variaciones de la Hacienda Pública/Patrimonio Neto del Ejercicio 20					
Resultados del Ejercicio (Ahorro/Desahorro)		-1,302,254.26			-1,302,254.26
Resultados de Ejercicios Anteriores		-1,302,254.26			-1,302,254.26
Revalúos					
Reservas					
		<u>-1,302,254.26</u>			<u>-1,302,254.26</u>
Hacienda Pública/Patrimonio Neto Final del Ejercicio 2014					
Cambios de la Hacienda Pública/Patrimonio Neto del Ejercicio 2015					
Aportaciones					
Donaciones de Capital					
Actualización de la Hacienda Pública/Patrimonio					
Variaciones de la Hacienda Pública/Patrimonio Neto del Ejercicio 20					
Resultados del Ejercicio (Ahorro/Desahorro)			14,778,500.91		14,778,500.91
Resultados de Ejercicios Anteriores			14,778,500.91		14,778,500.91
Revalúos					
Reservas					
		<u>-1,302,254.26</u>			<u>13,476,246.65</u>
Saldo Neto en la Hacienda Pública / Patrimonio del Ejercicio 2015			<u>14,778,500.91</u>		<u>14,778,500.91</u>

Estado de Variación en la Hacienda Pública DEL 1° DE ENE AL 31/DIC/2015

(Cifras en pesos y centavos)

CONCEPTO	Hacienda Pública / Patrimonio Generado de Ejercicios Anteriores	Hacienda Pública / Patrimonio Generado del Ejercicio	Ajustes por Cambios de Valor	TOTAL
<p>PRESENCIA MUNICIPAL PRESIDENTE MUNICIPAL L.E.A.O. ROBERTO CARLOS MORALES VANEGAS, S.L.P. <i>Construyamos juntos el futuro</i></p> 	<p>TESORERIA MUNICIPAL ING. CRISTINA EDITH ZAMORA MORALES TESORERO MUNICIPAL <i>Construyamos juntos el futuro</i></p> 	<p>TESORERIA MUNICIPAL H. AYUNTAMIENTO 2015-2018 VANEGAS, S.L.P. <i>Construyamos juntos el futuro</i></p> 		
<p>SINDICATURA MUNICIPAL H. AYUNTAMIENTO 2015-2018 VANEGAS, S.L.P. <i>Construyamos juntos el futuro</i></p> 	<p>REGIDOR DE HACIENDA C. EMILIA OLIVA JIMENEZ <i>Construyamos juntos el futuro</i></p> 	<p>HACIENDA MUNICIPAL H. AYUNTAMIENTO 2015-2018 VANEGAS, S.L.P. <i>Construyamos juntos el futuro</i></p>		

MUNICIPIO DE VANEGAS
ESTADO DE SAN LUIS POTOSI
Estado de Cambios en la Situación Financiera
DEL 1 DE ENERO AL 31/DIC/2015
(Cifras en pesos y centavos)


	2,015	2014	Origen	Aplicación
ACTIVO	\$39,386,029.98	\$24,369,001.15		\$15,017,028.83
ACTIVO CIRCULANTE	\$3,147,410.31	\$3,489,836.45	\$342,426.14	
EFFECTIVO Y EQUIVALENTES	\$3,607,203.63	\$3,216,424.21		\$390,779.42
DERECHOS A RECIBIR EFECTIVO O EQUIVALENTES	(\$459,793.32)	\$273,412.24	\$733,205.56	
ACTIVO NO CIRCULANTE	\$36,238,619.67	\$20,879,164.70		\$15,359,454.97
INVERSIONES FINANCIERAS A LARGO PLAZO	\$4,738.30			\$4,738.30
DERECHOS A RECIBIR EFECTIVO O EQUIVALENTES A LAR	\$882,414.80	\$877,164.80		\$5,250.00
BIENES INMUEBLES, INFRAESTRUCTURA Y CONSTRUCCION	\$34,367,033.14	\$19,195,632.64		\$15,171,400.50
BIENES MUEBLES	\$603,714.97	\$425,648.80		\$178,066.17
ACTIVOS DIFERIDOS	\$380,718.46	\$380,718.46		
PASIVO	\$4,775,944.61	\$4,495,523.03	\$278,421.58	
PASIVO CIRCULANTE	\$2,646,965.30	\$2,265,901.83	\$381,063.47	
CUENTAS POR PAGAR A CORTO PLAZO	\$2,608,986.17	\$2,156,217.24	\$452,768.93	
DOCUMENTOS POR PAGAR A CORTO PLAZO	\$37,979.13	\$109,684.59		\$71,705.46
PASIVO NO CIRCULANTE	\$2,126,979.31	\$2,229,621.20		\$102,641.89
DOCUMENTOS POR PAGAR A LARGO PLAZO	\$2,131,979.31	\$2,234,621.20		\$102,641.89
DEUDA PÚBLICA A LARGO PLAZO	(\$5,000.00)	(\$5,000.00)		
PATRIMONIO	\$34,651,979.03	\$19,873,478.12	\$14,778,500.91	
	\$34,651,979.03	\$19,873,478.12	\$14,778,500.91	
RESULTADOS DEL EJERCICIO (AHORRO/ DESAHORRO)	\$23,128.80	\$23,128.80		
RESULTADOS DE EJERCICIOS ANTERIORES	\$35,931,104.49	\$21,152,603.58	\$14,778,500.91	
	(\$1,302,254.26)	(\$1,302,254.26)		
TOTAL DE PASIVO Y PATRIMONIO	\$42,259,923.64	\$24,369,001.15	\$15,056,922.49	

UNIDOS MEXICANOS
H. AYUNTAMIENTO
2015-2018
VANEGAS S.L.P.
Construyendo juntos el futuro

[Signature]
TESORERÍA MUNICIPAL

UNIDOS MEXICANOS
H. AYUNTAMIENTO
2015-2018
VANEGAS S.L.P.
Construyendo juntos el futuro

MUNICIPIO DE VANEGAS
ESTADO DE SAN LUIS POTOSI
Estado de Cambios en la Situación Financiera
DEL DE ENERO AL 31/DIC/2015


L.E.A.O. ROBERTO CARLOS MEDINA HERNANDEZ
PRESIDENTE MUNICIPAL

(Cientos de pesos y centavos)

2,015

Origen

Aplicación


ING. CRISTINA EDITH ZAMORA MORALES

TESORERO MUNICIPAL

C. EMILIA OLIVA JIMENEZ

REGIDOR DE HACIENDA





COMISION DE HACIENDA MUNICIPAL
H. AYUNTAMIENTO
2015-2018
VANEGAS, S.L.P.
Construyamos juntos el futuro


L.E.A.O. ROBERTO CARLOS MEDINA HERNANDEZ

PRESIDENTE MUNICIPAL

C. ORTIZ RODRIGUEZ S.L.P.

REGIDOR DE HACIENDA





SINDICATURA MUNICIPAL
H. AYUNTAMIENTO
2015-2018
VANEGAS, S.L.P.
Construyamos juntos el futuro

Municipio de Vanegas, S.L.P.

NOTAS A LOS ESTADOS FINANCIEROS AL 31 DE DICIEMBRE DE 2015

NOTAS DE DESGLOSE

I) NOTAS AL ESTADO DE SITUACIÓN FINANCIERA

Activo

Efectivo y Equivalentes

1. Se cuenta con los fondos de afectación específica cómo o son; ramo 28, ramo 33 en sus dos fondos (fondo de infraestructura social municipal y fondo de fortalecimiento) entre os cuales existe un fondo global registrado al cierre del ejercicio por a cantidad de \$3635577.18. por el momento nuestro municipio carece de inversiones financieras, estas se estarán buscando en el próximo ejercicio 2016.

Derechos a recibir Efectivo y Equivalentes y Bienes o Servicios a Recibir

2. Nuestro municipio, aunque no tiene el registro correspondiente, sabemos que tiene contribuciones pendientes de cobro como lo son: las del impuesto predial rustico y urbano, mismas que durante el ejercicio 2016 se estarán planeando recuperar durante os tres primero meses.
3. Por el momento no existe derechos a recibir con vencimiento en algún intervalo de tiempo, únicamente os derechos a recibir de manera cotidiana como lo son: cobros de uso de piso, certificaciones diversas, servicios de registro civil, entre otros.

Bienes Disponibles para su Transformación o Consumo (inventarios)

4. Dentro del apartado de inventarios, nuestro municipio cuenta con el propio de una manera simple, en el cual refleja la descripción y características de cada uno de los bienes inventariados. Cabe señalar, que por el momento no se realizó ningún método ni sistema de costeo para a valuación de os mismos, únicamente se optó por tener el reporte analítico del inventario y dar un valor de forma general de \$1.00 por bien o artículo
5. En la presente administración, se pretende realizar el acoplamiento del proceso de registro en el almacén correspondiente.

Inversiones Financieras

6. El municipio no dispone de ninguna cuenta de inversión financiera en cuanto a fideicomisos u otra cuenta de inversión.
7. Es el mismo caso de punto anterior.

Bienes Muebles, Inmuebles e Intangibles

8. En este punto va en relación directa con el número 5, ya que no existe ningún tipo de valuación de inventario, por consiguiente no se ha registrado ningún tipo de depreciación.
9. A razón de no existir valuación de los inventarios, en este punto no se puede predecir ningún tipo de amortización.

Estimaciones y Deterioros

10. En este punto se toma en cuenta el tiempo que razonablemente carece de movimiento la cuenta de las cuentas por cobrar de activo u otro concepto del activo.

Otros Activos

11. El municipio de Vanegas cuenta con activos no circulantes, dentro de los registros de activo diferido se encuentran todas las obras que se ejecutaron durante el ejercicio 2015.

Pasivo

1. En el municipio de Vanegas, existen pasivos a corto plazo que están encaminados a proveedores de servicios generales, que se están cubriendo a manera de las posibilidades; existen también de igual manera pasivos en el rubro de impuestos, este tema se ha visto de manera directa con la secretaria de hacienda y crédito público, con la finalidad de cumplir con esta obligación de pago.
2. Nuestro municipio no tiene ningún recurso con bienes de terceros en administración o garantía.

II) NOTAS AL ESTADO DE ACTIVIDADES

Ingresos de Gestión

1. Dentro de los ingresos, en el marco de los propios lo más significativo fue en el rubro del impuesto predial; obviamente la partida de las participaciones juega el papel más importante dentro de los ingresos del municipio, al igual que las participaciones de los fondos del ramo 33 y otros recursos.

2. Dentro de los otros ingresos se encuentran los programas de fondos federales del ramo 20 y estatal del fondo de infraestructura social estatal (fise)

Gastos y Otras Pérdidas:

1. Dentro de los gastos existe la mayor concentración del mismo en el apartado de servicios personales, que es el gasto de la nomina de nuestro municipio, el porcentaje de la aplicación del recurso supera el 50% de los ingresos por participaciones.

III) NOTAS AL ESTADO DE VARIACIÓN EN LA HACIENDA PÚBLICA

1. Los registros que afectan al patrimonio en nuestro municipio, son obviamente los relacionados con la ejecución de obras y la adquisición de bienes muebles e inmuebles para nuestro municipio.

IV) NOTAS AL ESTADO DE FLUJOS DE EFECTIVO

Efectivo y equivalentes

1. El análisis de los saldos inicial y final que figuran en la última parte del Estado de Flujo de Efectivo en la cuenta de efectivo y equivalentes es como sigue:

	2015	2014
Efectivo en Bancos –Tesorería	3'635,577.18	3'169,526.82
Total de Efectivo y Equivalentes	3'635.577.18	3'169,526.82

V) CONCILIACIÓN ENTRE LOS INGRESOS PRESUPUESTARIOS Y CONTABLES, ASÍ COMO ENTRE LOS EGRESOS PRESUPUESTARIOS Y LOS GASTOS CONTABLES

La conciliación se presentará atendiendo a lo dispuesto por el Acuerdo por el que se emite el formato de conciliación entre los ingresos presupuestarios y contables, así como entre los egresos presupuestarios y los gastos contables.(se anexa en la entrega de formatos)

NOTAS DE GESTIÓN ADMINISTRATIVA

1. Introducción

Los Estados Financieros de los entes públicos, proveen de información financiera a los principales usuarios de la misma, al Congreso y a los ciudadanos.

El objetivo del presente documento es la revelación del contexto y de los aspectos económicos-financieros más relevantes que influyeron en las decisiones del período, y que deberán ser considerados en la elaboración de los estados financieros para la mayor comprensión de los mismos y sus particularidades.

De esta manera, se informa y explica la respuesta del gobierno a las condiciones relacionadas con la información financiera de cada período de gestión; además, de exponer aquellas políticas que podrían afectar la toma de decisiones en períodos posteriores.

2. Panorama Económico y Financiero

Nuestro municipio se encuentra en condiciones económicas verdaderamente difíciles, pero esta razón no impide que estemos trabajando a favor de la ciudadanía en general, existen demasiados temas de interés que por consecuencia, vienen a afectar las finanzas públicas municipales, como lo son las demandas laborales, laudos que están dictados en contra de nuestro municipio, entre otras cosas.

3. Autorización e Historia

- a) nuestra administración comienza desde el pasado 1 de octubre de 2015
- b) Esta administración tiene la finalidad de realizar cambios de estructura a fin de brindar un mejor servicio a la ciudadanía.

4. Organización y Objeto Social

Se informará sobre:

- a) Tenemos como objeto social el bienestar de nuestra población, brindándoles siempre mejores servicios públicos municipales.
- b) Principal actividad. Administración pública
- c) Ejercicio fiscal. 2015
- d) Régimen jurídico.
- e) Las Consideraciones fiscales del ente: revelar el tipo de contribuciones que esté obligado a pagar o retener. ISR por salarios, ISR por honorarios, ISR por honorarios asimilados

5. Bases de Preparación de los Estados Financieros

- a) A inicios de nuestro gobierno el pasado 1 de octubre de 2015, nos dimos a la tarea de revisar si la información estaba en el marco de la normatividad de la ley general de contabilidad gubernamental, así como del CONAC y las disposiciones legales aplicables, desgraciadamente nuestro municipio no está del todo adherido a tales normas.

6. Políticas de Contabilidad Significativas

- a) Nuestro Municipio, como se mencionó anteriormente aún no se alinea a todas las disposiciones normativas de la contabilidad gubernamental, por esta razón momentáneamente se carece de un método para la actualización del valor de los activos, pasivos y Hacienda Pública/Patrimonio.
- b) No tenemos ningún tipo de operaciones en el extranjero.

7. Posición en Moneda Extranjera y Protección por Riesgo Cambiario

Nuestro municipio no posee ningún tipo de activo, pasivo y capital en moneda extranjera.

8. Fideicomisos, Mandatos y Análogos

Nuestro municipio no cuenta con fideicomisos o equivalentes, por el momento.

9. Reporte de la Recaudación

- a) La recaudación de ingresos propios de nuestro municipio se mantiene a nivel bajo, por tal motivo se harán algunas estrategias de recaudación con la finalidad de aumentar los ingresos y por consecuencia mejorar los servicios públicos municipales. En cuanto a los ingresos por participaciones estaremos en las gestiones correspondientes con la finalidad también de aumentarlos a medida de las posibilidades y dentro del marco de legalidad correspondiente.
- b) La proyección que estamos realizando es que para este año 2016 nuestros ingresos propios se incrementen de manera considerable, a razón de las estrategias de recaudación que se estarán implementando.

10. Información sobre la Deuda y el Reporte Analítico de la Deuda

Nuestro municipio no mantiene deudas con instituciones bancarias.

11. Calificaciones otorgadas

En el proceso de revisión y por los enlaces tenidos con diferentes dependencias, hasta este momento ni tenemos ningún dato de calificación crediticia para nuestro municipio.

12. Proceso de Mejora

En nuestro municipio tenemos prácticas de control interno, que se enfocan principalmente en mantener de manera armoniosa nuestros procesos administrativos, de tal manera que se tiene principalmente el personal necesario a cada una de las áreas en las que se enfocan los trámites de mayor relevancia. Se mantienen reuniones constantes con los responsables de cada departamento con la finalidad de ejercer un control en cada una de las circunstancias que se presentan. Se informará de:

- a) las principales políticas de control interno están basadas a controles administrativos, de revisión, de fiscalización, de comprobación.
- b) las medidas a desempeño financiero van tocantes a ejercer de manera responsable cada peso que gasta nuestro municipio, de tal manera que se tiene personal con un perfil profesional adecuado para ello.

13. Información por Segmentos

Nuestra información financiera, se refleja en los segmentos que establece la ley general de contabilidad gubernamental, en lo que se refiere a la clasificación del gasto tenemos los servicios personales, materiales y suministros, servicios generales, inversión pública entre otros.

14. Eventos Posteriores al Cierre


No existen hechos ocurridos en el periodo posterior al que informamos, que proporcionan mayor evidencia sobre eventos que le afectan económicamente y que no se conocían a la fecha de cierre.

15. Partes Relacionadas

En el municipio de Vanegas no existen partes relacionadas que pudieran ejercer influencia significativa sobre la toma de decisiones financieras y operativas.

16. Responsabilidad Sobre la Presentación Razonable de la Información Contable

La Información Contable está firmada en cada página de la misma e incluye al final la siguiente leyenda: "Bajo protesta de decir verdad declaramos que los Estados Financieros y sus notas, son razonablemente correctos y son responsabilidad del emisor."




PRESIDENCIA MUNICIPAL
H. AYUNTAMIENTO
2015-2018

L.E.A.O. ROBERTO CARLOS MEDINA HERNÁNDEZ
PRESIDENTE MUNICIPAL



TESORERIA MUNICIPAL
H. AYUNTAMIENTO
2015-2018
VANEGAS, S.L.P.
Construyamos juntos el Futuro




ING. CRISTINA EDITH ZAMORA MORALES
TESORERO MUNICIPAL




C. LORETO ORTIZ RODRIGUEZ
SINDICO MUNICIPAL



SINDICATURA MUNICIPAL
H. AYUNTAMIENTO
2015-2018
VANEGAS, S.L.P.
Construyamos juntos el Futuro



C. EMILIA OLIVA JIMENEZ
REGIDOR DE HACIENDA



DIRECCIÓN DE HACIENDA MUNICIPAL
H. AYUNTAMIENTO
2015-2018
VANEGAS, S.L.P.
Construyamos juntos el Futuro


MUNICIPIO DE VANEGAS
ESTADO DE SAN LUIS POTOSÍ
ESTADO ANALÍTICO DEL ACTIVO
Del 2 enero al 31 diciembre 2015


CONCEPTO	Saldo Inicial 1	Cargos del		Abonos del	Saldo Final 4=(1+2-3)	Variación del Periodo (4-1)
		Periodo 2	Periodo 3			
1111 EFECTIVO	46,897.39	305,508.10		380,779.04	-28,373.55	-75,270.94
1111-01 CAJA GENERAL	46,897.39	305,508.10		380,779.04	-28,373.55	-75,270.94
1112 BANCOS/TESORERÍA	3,169,526.82	49,146,567.15		48,680,516.79	3,635,577.18	466,050.36
1112-01 TESORERÍA	191,438.92	14,805,428.05		14,863,395.30	133,471.67	-57,967.25
1112-02 INFRAESTRUCTURA	803,852.04	21,835,011.68		21,241,001.60	1,397,862.12	594,010.08
1112-03 FORTAMUN	16,041.89	6,966,361.74		6,964,778.65	17,624.98	1,583.09
1112-04 OTROS PROGRAMAS	2,064,193.97	5,082,647.51		5,219,401.82	1,927,439.66	-136,754.31
1112-05 BENEFICIARIOS	94,000.00	457,118.17		391,939.42	159,178.75	65,178.75
1122 CUENTAS POR COBRAR A CORTO PLAZO	130,602.95	27,189,459.77		27,189,459.77	130,602.95	0.00
1122 CUENTAS POR COBRAR A CORTO PLAZO	130,602.95	27,189,459.77		27,189,459.77	130,602.95	0.00
1123 DEUDORES DIVERSOS POR COBRAR A CORTO PLAZO	19,184.38	1,321,917.51		2,150,538.69	-809,436.80	-828,621.18
1123-01-01 Deudores Diversos R28-2012	-209,988.20	515,650.58		1,045,614.21	-739,951.83	-529,963.63
1123-01-02 Deudores Diversos Infraestructura 20	0.00	319,016.46		31,564.48	287,451.98	287,451.98
1123-01-03 Deudores Diversos Fortamun 2012	237,675.00	465,179.01		1,073,360.00	-370,505.99	-608,180.99
1123-01-04 Prestamo a Empleados	22,500.00	13,500.00		0.00	36,000.00	13,500.00
1123-01-04 Otros Deudores	-20,502.42	0.00		0.00	-20,502.42	0.00
1123-02-04 Otros Recursos	-10,500.00	8,571.46		0.00	-1,928.54	8,571.46
1124 INGRESOS POR RECUPERAR A CORTO PLAZO	682.30	2,882,009.12		2,882,009.12	682.30	0.00
1124 INGRESOS POR RECUPERAR A CORTO PLAZO	682.30	2,882,009.12		2,882,009.12	682.30	0.00
1129 OTROS DERECHOS A RECIBIR EFECTIVO O EQUIVALENTE	122,942.61	95,415.62		0.00	218,358.23	95,415.62
1129-01 Subsidio al Empleo	122,942.61	95,415.62		0.00	218,358.23	95,415.62
1212 TÍTULOS Y VALORES A LARGO PLAZO	0.00	4,738.30		0.00	4,738.30	4,738.30
1212-1 Bonos a LP	0.00	4,738.30		0.00	4,738.30	4,738.30
1221 DOCUMENTOS POR COBRAR A LARGO PLAZO	877,164.80	5,250.00		0.00	882,414.80	5,250.00
1221 DOCUMENTOS POR COBRAR A LARGO PLAZO	877,164.80	5,250.00		0.00	882,414.80	5,250.00
1235 CONSTRUCCIONES EN PROCESO EN BIENES DE DOMINIO P	18,503,220.83	3,708,388.67		0.00	22,211,609.50	3,708,388.67
1235-1 Edificación Habitacional en Proceso	628,129.63	2,100.00		0.00	630,229.63	2,100.00
1235-2 Edificación no Habitacional en Proceso	686,139.97	651,932.73		0.00	1,338,072.70	651,932.73
1235-3 Construcción de Obras para el Abastecimi	14,822,875.23	530,199.56		0.00	15,353,074.79	530,199.56
1235-4-02-0 1859 PAVIMENTACION CALLE BENITO JUAR	2,331,599.00	777,042.80		0.00	3,108,641.80	777,042.80


MUNICIPIO VANEGAS
ESTADO DE SAN LUIS POTOSI
ESTADO ANALÍTICO DEL ACTIVO
Del 2 enero al 31 diciembre 2015


CONCEPTO	Saldo Inicial 1	Cargos del Periodo 2	Abonos del Periodo 3	Saldo Final 4=(1+2-3)	Variación del Periodo (4-1)
1235-5 Construcción de Vías de Comunicación en	0.00	1,747,113.58	0.00	1,747,113.58	1,747,113.58
1235-6 Otras Construcciones de Ingeniería Civil	34,477.00	0.00	0.00	34,477.00	0.00
1236 CONSTRUCCIONES EN PROCESO EN BIENES PROPIOS	692,411.81	11,463,011.83	0.00	12,155,423.64	11,463,011.83
1236-1 Edificación Habitacional en Proceso	35,400.00	429,207.86	0.00	464,607.86	429,207.86
1236-2 Edificación no Habitacional en Proceso	2,155.17	290,810.02	0.00	292,965.19	290,810.02
1236-3 Construcción de Obras para el Abastecimi	654,856.64	5,406,935.93	0.00	6,061,792.57	5,406,935.93
1236-4 División de Terrenos y Construcción de O	0.00	4,918,363.99	0.00	4,918,363.99	4,918,363.99
1236-6 Otras Construcciones de Ingeniería Civil	0.00	417,694.03	0.00	417,694.03	417,694.03
1241 MOBILIARIO Y EQUIPO DE ADMINISTRACIÓN	116,427.80	15,364.17	0.00	131,791.97	15,364.17
1241-1 Muebles de Oficina y Estantería	23,577.80	0.00	0.00	23,577.80	0.00
1241-3 Equipo de Cómputo y de Tecnologías de la	92,850.00	15,364.17	0.00	108,214.17	15,364.17
1242 MOBILIARIO Y EQUIPO EDUCACIONAL Y RECREATIVO	3,999.00	0.00	0.00	3,999.00	0.00
1242-3 Cámaras Fotográficas y de Video	3,999.00	0.00	0.00	3,999.00	0.00
1244 VEHICULOS Y EQUIPO DE TRANSPORTE	15,000.00	85,000.00	0.00	100,000.00	85,000.00
1244-1 Vehículos y Equipo Terrestre	15,000.00	85,000.00	0.00	100,000.00	85,000.00
1245 EQUIPO DE DEFENSA Y SEGURIDAD	0.00	65,000.00	0.00	65,000.00	65,000.00
1245 EQUIPO DE DEFENSA Y SEGURIDAD	0.00	65,000.00	0.00	65,000.00	65,000.00
1246 MAQUINARIA, OTROS EQUIPOS Y HERRAMIENTAS	290,222.00	12,702.00	0.00	302,924.00	12,702.00
1246-3 Maquinaria y Equipo de Construcción	0.00	12,702.00	0.00	12,702.00	12,702.00
1246-5 Equipo de Comunicación y Telecomunicación	270,222.00	0.00	0.00	270,222.00	0.00
1246-6 Equipos de Generación Eléctrica, Aparato	20,000.00	0.00	0.00	20,000.00	0.00
1271 ESTUDIOS, FORMULACIÓN Y EVALUACIÓN DE PROYECTOS	380,718.46	0.00	0.00	380,718.46	0.00
1271-0 EJECUCION DE PROYECTOS PRODUCTIVOS	380,718.46	0.00	0.00	380,718.46	0.00


TOTAL DEL CUENTAS 24,369,001.15


PRESIDENCIA MUNICIPAL
 H. AYUNTAMIENTO 2015-2018
 VANEGAS S.L.P.
 Construyamos juntos el futuro


TESORERIA MUNICIPAL
 H. AYUNTAMIENTO 2015-2018
 VANEGAS S.L.P.
 Construyamos juntos el futuro


COMISION DE
 HACIENDA MUNICIPAL
 H. AYUNTAMIENTO 2015-2018
 OLIVA JIMENEZ


SINDICATURA MUNICIPAL
 H. AYUNTAMIENTO 2015-2018
 ORTIZ RODRIGUEZ


TESORERIA MUNICIPAL
 H. AYUNTAMIENTO 2015-2018
 VANEGAS S.L.P.
 Construyamos juntos el futuro

Bajo protesta de decir verdad declaramos que los Estados Financieros VANEGAS S.L.P. están libremente correctos y son responsables de su exactitud.

Estado de Actividades

Del 1º Ene al 31/dic/2015

Página: 1

(Cifras en pesos y centavos)

1.- INGRESOS Y OTROS BENEFICIOS

	2015	%	2014	%
INGRESOS DE GESTIÓN	2,853,422.22	9.52		
IMPUESTOS	309,948.90	1.03		
IMPUESTOS SOBRE EL PATRIMONIO	309,948.90	1.03		
CONTRIBUCIONES DE MEJORAS	220,510.00	0.74		
CONTRIBUCIONES DE MEJORAS POR OBRAS PÚBLICAS	220,510.00	0.74		
DERECHOS	2,263,562.22	7.56		
DERECHOS POR PRESTACIÓN DE SERVICIOS	2,255,858.72	7.53		
ACCESORIOS DE DERECHOS	7,703.50	0.03		
PRODUCTOS DE TIPO CORRIENTE	32,813.00	0.11		
PRODUCTOS DERIVADOS DEL USO Y APROVECHAMIENTO D	32,813.00	0.11		
APROVECHAMIENTOS DE TIPO CORRIENTE	26,588.10	0.09		
MULTAS	2,410.00	0.01		
OTROS APROVECHAMIENTOS	24,178.10	0.08		
PARTICIPACIONES, APORTACIONES, TRANSFERENCIAS, ASI	27,102,515.19	90.47		
PARTICIPACIONES Y APORTACIONES	27,102,515.19	90.47		
PARTICIPACIONES	9,280,059.95	30.98		
APORTACIONES	14,363,380.00	47.94		
CONVENIOS	3,459,075.24	11.55		
OTROS INGRESOS Y BENEFICIOS	2,279.25	0.01		
INGRESOS FINANCIEROS	2,279.25	0.01		
INTERESES GANADOS DE VALORES, CRÉDITOS, BONOS Y OT	2,279.25	0.01		
Total de Ingresos y Otros Beneficios	29,958,216.66	100.00		

2.- GASTOS Y OTRAS PERDIDAS


GASTOS DE FUNCIONAMIENTO	13,716,838.85	90.36		
SERVICIOS PERSONALES	8,503,328.75	56.02		
REMUNERACIONES AL PERSONAL DE CARÁCTER PERMANE	7,522,564.89	49.56		
REMUNERACIONES AL PERSONAL DE CARÁCTER TRANSIT	167,404.00	1.10		
REMUNERACIONES ADICIONALES Y ESPECIALES	310,519.04	2.05		
SEGURIDAD SOCIAL	12,536.00	0.08		
OTRAS PRESTACIONES SOCIALES Y ECONÓMICAS	490,304.82	3.23		
MATERIALES Y SUMINISTROS	1,531,629.19	10.09		
MATERIALES DE ADMINISTRACIÓN, EMISIÓN DE DOCUMENT	225,372.00	1.48		
ALIMENTOS Y UTENSILIOS	160,905.38	1.06		
MATERIAS PRIMAS Y MATERIALES DE PRODUCCIÓN Y COME	96,197.95	0.63		
MATERIALES Y ARTÍCULOS DE CONSTRUCCIÓN Y DE REPAR	120,892.51	0.80		
PRODUCTOS QUÍMICOS, FARMACÉUTICOS Y DE LABORAT	323.35	0.00		
COMBUSTIBLES, LUBRICANTES Y ADITIVOS	689,294.92	4.54		
VESTUARIO, BLANCOS, PRENDAS DE PROTECCIÓN Y ARTÍC	144,760.28	0.95		
HERRAMIENTAS, REFACCIONES Y ACCESORIOS MENORES	93,882.80	0.62		
SERVICIOS GENERALES	3,681,880.91	24.26		
SERVICIOS BÁSICOS	1,588,092.46	10.46		
SERVICIOS DE ARRENDAMIENTO	117,966.27	0.78		
SERVICIOS PROFESIONALES, CIENTÍFICOS Y TÉCNICOS Y	283,484.84	1.87		
SERVICIOS FINANCIEROS, BANCARIOS Y COMERCIALES	20,748.02	0.14		
SERVICIOS DE INSTALACIÓN, REPARACIÓN, MANTENIMIENT	140,216.32	0.92		
SERVICIOS DE COMUNICACIÓN SOCIAL Y PUBLICIDAD	24,360.00	0.16		
SERVICIOS DE TRASLADO Y VIÁTICOS	478,658.29	3.15		
SERVICIOS OFICIALES	1,025,984.71	6.76		
OTROS SERVICIOS GENERALES	2,370.00	0.02		

Estado de Actividades

Del 1º Ene al 31/dic/2015


(Cifras en pesos y centavos)

	2015	%	2014	%
TRANSFERENCIAS, ASIGNACIONES, SUBSIDIOS Y OTRAS AY	1,462,876.90	9.64		
AYUDAS SOCIALES	1,462,876.90	9.64		
AYUDAS SOCIALES A PERSONAS	832,374.10	5.48		
BECAS	394,000.00	2.60		
AYUDAS SOCIALES A INSTITUCIONES	236,502.80	1.56		
Total de Gastos y Otras Pérdidas	15,179,715.75	100.00		
Resultado del Ejercicio (Gasto/Desahorro)	14,778,500.91			



PRESIDENCIA MUNICIPAL
 L.E.A.O. ROBERTO CARLOS MEDINA ANDRADE
 PRESIDENTE MUNICIPAL
 VANEGAS, S.L.P.
 Construyamos Juntos el Futuro



SINDICATURA MUNICIPAL
 H. AYUNTAMIENTO
 2015-2018
 VANEGAS, S.L.P.
 Construyamos Juntos el Futuro


TESORERIA MUNICIPAL
 H. AYUNTAMIENTO
 2015-2018
 ING. CRISTINA EDITH ZAMORA MORALES
 TESORERO MUNICIPAL
 Construyamos Juntos el Futuro




 C. EMILIA OLIVA JIMENEZ
 REGIDOR DE HACIENDA



COMISIÓN DE HACIENDA MUNICIPAL
 H. AYUNTAMIENTO
 2015-2018
 VANEGAS, S.L.P.
 Construyamos Juntos el Futuro

Estado de Actividades

Del 1º/Ene al 31/dic/2015

Página: 1

(Cifras en pesos y centavos)

2015

%

2014

%

1.- INGRESOS Y OTROS BENEFICIOS

INGRESOS DE GESTIÓN	2,853,422.22	9.52		
IMPUESTOS	309,948.90	1.03		
IMPUESTOS SOBRE EL PATRIMONIO	309,948.90	1.03		
CONTRIBUCIONES DE MEJORAS	220,510.00	0.74		
CONTRIBUCIONES DE MEJORAS POR OBRAS PÚBLICAS	220,510.00	0.74		
DERECHOS	2,263,562.22	7.56		
DERECHOS POR PRESTACIÓN DE SERVICIOS	2,255,858.72	7.53		
ACCESORIOS DE DERECHOS	7,703.50	0.03		
PRODUCTOS DE TIPO CORRIENTE	32,813.00	0.11		
PRODUCTOS DERIVADOS DEL USO Y APROVECHAMIENTO D	32,813.00	0.11		
APROVECHAMIENTOS DE TIPO CORRIENTE	26,588.10	0.09		
MULTAS	2,410.00	0.01		
OTROS APROVECHAMIENTOS	24,178.10	0.08		
PARTICIPACIONES, APORTACIONES, TRANSFERENCIAS, ASI	27,102,515.19	90.47		
PARTICIPACIONES Y APORTACIONES	27,102,515.19	90.47		
PARTICIPACIONES	9,280,059.95	30.98		
APORTACIONES	14,363,380.00	47.94		
CONVENIOS	3,459,075.24	11.55		
OTROS INGRESOS Y BENEFICIOS	2,279.25	0.01		
INGRESOS FINANCIEROS	2,279.25	0.01		
INTERESES GANADOS DE VALORES, CRÉDITOS, BONOS Y OT	2,279.25	0.01		
Total de Ingresos y Otros Beneficios	29,958,216.66	100.00		


2.- GASTOS Y OTRAS PERDIDAS

GASTOS DE FUNCIONAMIENTO	13,716,838.85	90.36		
SERVICIOS PERSONALES	8,503,328.75	56.02		
REMUNERACIONES AL PERSONAL DE CARÁCTER PERMANE	7,522,564.89	49.56		
REMUNERACIONES AL PERSONAL DE CARÁCTER TRANSIT	167,404.00	1.10		
REMUNERACIONES ADICIONALES Y ESPECIALES	310,519.04	2.05		
SEGURIDAD SOCIAL	12,536.00	0.08		
OTRAS PRESTACIONES SOCIALES Y ECONÓMICAS	490,304.82	3.23		
MATERIALES Y SUMINISTROS	1,531,629.19	10.09		
MATERIALES DE ADMINISTRACIÓN, EMISIÓN DE DOCUMENT	225,372.00	1.48		
ALIMENTOS Y UTENSILIOS	160,905.38	1.06		
MATERIAS PRIMAS Y MATERIALES DE PRODUCCIÓN Y COME	96,197.95	0.63		
MATERIALES Y ARTÍCULOS DE CONSTRUCCIÓN Y DE REPAR	120,892.51	0.80		
PRODUCTOS QUÍMICOS, FARMACÉUTICOS Y DE LABORAT	323.35	0.00		
COMBUSTIBLES, LUBRICANTES Y ADITIVOS	689,294.92	4.54		
VESTUARIO, BLANCOS, PRENDAS DE PROTECCIÓN Y ARTÍC	144,760.28	0.95		
HERRAMIENTAS, REFACCIONES Y ACCESORIOS MENORES	93,882.80	0.62		
SERVICIOS GENERALES	3,681,880.91	24.26		
SERVICIOS BÁSICOS	1,588,092.46	10.46		
SERVICIOS DE ARRENDAMIENTO	117,966.27	0.78		
SERVICIOS PROFESIONALES, CIENTÍFICOS Y TÉCNICOS Y	283,484.84	1.87		
SERVICIOS FINANCIEROS, BANCARIOS Y COMERCIALES	20,748.02	0.14		
SERVICIOS DE INSTALACIÓN, REPARACIÓN, MANTENIMIEN	140,216.32	0.92		
SERVICIOS DE COMUNICACIÓN SOCIAL Y PUBLICIDAD	24,360.00	0.16		
SERVICIOS DE TRASLADO Y VIÁTICOS	478,658.29	3.15		
SERVICIOS OFICIALES	1,025,984.71	6.76		
OTROS SERVICIOS GENERALES	2,370.00	0.02		

Estado de Actividades

Del 1º/Ene al 31/dic/2015

(Cifras en pesos y centavos)	2015	%	2014	%
TRANSFERENCIAS, ASIGNACIONES, SUBSIDIOS Y OTRAS AY	1,462,876.90	9.64		
AYUDAS SOCIALES	1,462,876.90	9.64		
AYUDAS SOCIALES A PERSONAS	832,374.10	5.48		
BECAS	394,000.00	2.60		
AYUDAS SOCIALES A INSTITUCIONES	236,502.80	1.56		
Total de Gastos y Otras Pérdidas	15,179,715.75	100.00		
Resultado del Ejercicio (Ahorro/Desahorro)	14,778,500.91			

[Handwritten signature]


L.E.A.O. ROBERTO CARLOS MEDINA BERNANDEZ
PRESIDENCIA MUNICIPAL
 PRESIDENTE MUNICIPAL
 H. AYUNTAMIENTO
 2015-2018
 VANEGAS S.L.P.
 Construyamos juntos el futuro
 REGIDOR MUNICIPAL



SINDICATURA MUNICIPAL
 H. AYUNTAMIENTO
 2015-2018
 VANEGAS, S.L.P.
 Construyamos juntos el futuro

[Handwritten signature]

ING. CRISTINA EDITH ZAMORA MORALES
TESORERERIA MUNICIPAL
 TESORERO MUNICIPAL



TESORERIA MUNICIPAL
 H. AYUNTAMIENTO
 2015-2018
 VANEGAS S.L.P.
 Construyamos juntos el futuro

[Handwritten signature]

C. EMILIA OLIVA JIMENEZ
COMISION DE HACIENDA MUNICIPAL
 REGIDOR DE HACIENDA



COMISION DE HACIENDA MUNICIPAL
 H. AYUNTAMIENTO
 2015-2018
 VANEGAS, S.L.P.
 Construyamos juntos el futuro

	2015	2014
Flujos Netos de Efectivo de las Actividades de Operación		
ORIGEN:	\$30,014,878.15	
Impuestos	\$325,517.35	
Contribuciones de mejoras	\$220,510.00	
Derechos	\$2,263,562.22	
Productos de Tipo Corriente	\$32,813.00	
Aprovechamientos de Tipo Corriente	\$26,488.10	
Participaciones y Aportaciones:	\$27,145,987.48	
APLICACIÓN:	\$17,972,068.88	
Servicios Personales	\$6,091,228.53	
Materiales y Suministros	\$1,316,526.60	
Servicios Generales	\$3,020,440.09	
Ayudas Sociales	\$1,244,210.17	
Otras Aplicaciones de Operación	\$6,299,663.49	
Flujos Netos de Efectivo por Actividades de Operación	\$12,042,809.27	
Flujos Netos de Efectivo de las Actividades de Inversión		
ORIGEN:	\$100.00	
Bienes Muebles e Inmuebles, Infraestructura y Construcciones en Proceso	\$100.00	
APLICACIÓN:	\$11,652,129.85	
Bienes Inmuebles, Infraestructura y Construcciones	\$11,639,427.85	
Bienes Muebles	\$12,702.00	
Flujos Netos de Efectivo por Actividades de Inversión	(\$11,652,029.85)	
Flujos Netos de Efectivo de las Actividades de Financiamiento		
ORIGEN:		
APLICACIÓN:		

Flujos Netos de Efectivo por Actividades de Financiamiento

Incremento Neto en el Efectivo y Equivalentes al Efectivo	\$390,779.42
Efectivo y Equivalentes al Efectivo al Inicio del Ejercicio	\$3,216,424.21
Efectivo y Equivalentes al Efectivo al Final del Ejercicio	\$3,607,203.63

L.E.A.O. ROBERTO CARLOS MEDINA HERNANDEZ
PRESIDENTE MUNICIPAL

ROBERTO ANTONIO RODRIGUEZ
PRESIDENTE MUNICIPAL

SINDICATURA MUNICIPAL
H. AYUNTAMIENTO
2015-2018

ING. CRISTINA EDITH ZAMORA MORALES
TESORERO MUNICIPAL

C. EMILIA OLIVA JIMENEZ
REGIDOR DE HACIENDA

COMISION DE
HACIENDA MUNICIPAL
H. AYUNTAMIENTO
2015-2018
VANEGAS, S.L.P.
Construyamos juntos el Futuro

MUNICIPIO DE VANEGAS
ESTADO DE SAN LUIS POTOSÍ
ESTADO ANALÍTICO DE INGRESOS PRESUPUESTALES
AL 31/dic/2015 (Cuentas con movimiento)
(Cifras en pesos y centavos)

Fuente de Ingresos	Ley de Ingresos Estimada		(1) Ley de Ingresos Modificada		Ingresos Devengado	(2) Ingresos Recaudados	Devengado por Recaudar	Avance de Recaudación 2 / 1
	+Ampliaciones -Reducciones	Ingresos Estimada	Ingresos Modificada	Ingresos Devengado				
Impuesto Predial		1,400,000.00	173,346.00	1,573,346.00	341,085.80	325,517.35	15,568.45	20.69%
a) Urbano y Suburbano Habitaciona		1,300,000.00	173,346.00	1,473,346.00	341,085.80	325,517.35	15,568.45	22.09%
b) Urbanos y Suburbanos destinado		600,000.00	0.00	600,000.00	0.00	0.00	0.00	0.00%
c) Urbanos o Suburbanos destinado		300,000.00	0.00	300,000.00	10,866.35	10,866.35	0.00	3.62%
d) Rústicos		200,000.00	0.00	200,000.00	14,018.00	14,018.00	0.00	7.01%
e) Ejidal		0.00	16,079.00	16,079.00	16,079.00	16,079.00	0.00	100.00%
Impuesto de Plusvalía		100,000.00	0.00	100,000.00	27,287.00	27,287.00	0.00	27.29%
Impuesto de Adquisición de Inmueb		0.00	0.00	0.00	15,568.45	0.00	15,568.45	0.00%
		100,000.00	157,267.00	257,267.00	257,267.00	257,267.00	0.00	100.00%
Accesorios		100,000.00	0.00	100,000.00	0.00	0.00	0.00	0.00%
Recargos		30,000.00	0.00	30,000.00	0.00	0.00	0.00	0.00%
Gastos de Ejecución		30,000.00	0.00	30,000.00	0.00	0.00	0.00	0.00%
Actualización		40,000.00	0.00	40,000.00	0.00	0.00	0.00	0.00%
		750,000.00	46,000.00	796,000.00	220,510.00	220,510.00	0.00	27.70%
Contribución de mejoras por obras públicas		750,000.00	46,000.00	796,000.00	220,510.00	220,510.00	0.00	27.70%
Aportaciones de Beneficiarios FIS		750,000.00	0.00	750,000.00	174,510.00	174,510.00	0.00	23.27%
Aportaciones de Otros		0.00	46,000.00	46,000.00	46,000.00	46,000.00	0.00	100.00%
		2,450,000.00	2,082,218.22	4,532,218.22	2,263,562.22	2,263,562.22	0.00	49.94%
Servicios de Agua Potable, Drenaje y Alcantarillad		150,000.00	1,064,809.22	1,214,809.22	1,077,215.22	1,077,215.22	0.00	88.67%
b) Tarifa fija (suministro de agu		150,000.00	0.00	150,000.00	12,406.00	12,406.00	0.00	8.27%
d) Otros		0.00	1,064,809.22	1,064,809.22	1,064,809.22	1,064,809.22	0.00	100.00%
Servicios de Panteones		150,000.00	1,000,720.00	1,150,720.00	1,001,368.00	1,001,368.00	0.00	87.02%
a) Materia de inhumaciones		0.00	720.00	720.00	720.00	720.00	0.00	100.00%
b) Otros rubros		0.00	1,000,000.00	1,000,000.00	1,000,000.00	1,000,000.00	0.00	100.00%
c) Uso de lotes en panteones		150,000.00	0.00	150,000.00	640.00	640.00	0.00	0.43%
Servicios de Rastro		100,000.00	0.00	100,000.00	0.00	0.00	0.00	0.00%
a) Por sacrificado		100,000.00	0.00	100,000.00	0.00	0.00	0.00	0.00%
Servicios de Plaoeción		0.00	3,266.00	3,266.00	3,266.00	3,266.00	0.00	100.00%
b) Licencias de Uso de Suelo		0.00	3,266.00	3,266.00	3,266.00	3,266.00	0.00	100.00%
Servicios del Registro Civil		850,000.00	2,216.50	852,216.50	160,542.50	160,542.50	0.00	18.84%
a) Celebracion de Matrimonios		200,000.00	0.00	200,000.00	5,280.00	5,280.00	0.00	2.64%
b) Registro de Sentencia de Divor		150,000.00	0.00	150,000.00	750.00	750.00	0.00	0.50%

ESTADO ANALÍTICO DE INGRESOS PRESUPUESTALES
AL 31/dic/2015 (Cuentas con movimiento)
(Cifras en pesos y centavos)

Fuente de Ingresos	Ley de		(1) Ley de		Ingresos Devengado	(2) Ingresos Recaudados	Devengado por Recaudar	Avance de Recaudación 2 / 1
	Ingresos Estimada	+Ampliaciones -Reducciones	Ingresos Modificada	Ingresos Devengado				
c) Certificación de Actas de Naci	200,000.00	0.00	200,000.00	144,786.00	144,786.00	0.00	72.39%	
d) Certificación de Actas de Defu	100,000.00	0.00	100,000.00	3,070.00	3,070.00	0.00	3.07%	
e) Certificación de Actas de Matr	200,000.00	0.00	200,000.00	4,440.00	4,440.00	0.00	2.22%	
f) Otros Sevicios	0.00	2,216.50	2,216.50	2,216.50	2,216.50	0.00	100.00%	
Servicios de Ocupación de la Vía Pública	300,000.00	0.00	300,000.00	0.00	0.00	0.00	0.00%	
Servicios de Estacionamiento en l	100,000.00	0.00	100,000.00	0.00	0.00	0.00	0.00%	
Servicios de Reparación, Conserva	100,000.00	0.00	100,000.00	0.00	0.00	0.00	0.00%	
Servicios de Licencias de Publici	100,000.00	0.00	100,000.00	0.00	0.00	0.00	0.00%	
Servicios de Monitoreo Vehicular	900,000.00	0.00	900,000.00	9,972.00	9,972.00	0.00	1.11%	
Servicios de Nomenclatura Urbana	300,000.00	0.00	300,000.00	0.00	0.00	0.00	0.00%	
Licencia y Refrendo para Venta de	500,000.00	0.00	500,000.00	0.00	0.00	0.00	0.00%	
Expedición de Copias, Constancias	100,000.00	0.00	100,000.00	9,972.00	9,972.00	0.00	9.97%	
Servicios Catastrales	0.00	3,503.00	3,503.00	3,503.00	3,503.00	0.00	100.00%	
b) Certificaciones	0.00	3,503.00	3,503.00	3,503.00	3,503.00	0.00	100.00%	
Accesorios	0.00	7,703.50	7,703.50	7,703.50	7,703.50	0.00	100.00%	
Multas	0.00	7,703.50	7,703.50	7,703.50	7,703.50	0.00	100.00%	
	2,100,000.00	8,713.00	2,108,713.00	32,813.00	32,813.00	0.00	1.56%	
Arrendamiento de Inmuebles, Locales y Espacios Ff	0.00	8,713.00	8,713.00	32,813.00	32,813.00	0.00	376.60%	
Mercados y Locales Comerciales	0.00	5,153.00	5,153.00	5,153.00	5,153.00	0.00	100.00%	
Uso de piso en la Vía Pública par	0.00	3,560.00	3,560.00	27,660.00	27,660.00	0.00	776.97%	
Productos de capital	1,750,000.00	0.00	1,750,000.00	0.00	0.00	0.00	0.00%	
Productos de Capital	1,750,000.00	0.00	1,750,000.00	0.00	0.00	0.00	0.00%	
Productos no comprendidos en las fracciones de la Le	350,000.00	0.00	350,000.00	0.00	0.00	0.00	0.00%	
Venta de Publicaciones	200,000.00	0.00	200,000.00	0.00	0.00	0.00	0.00%	
Enajenación de Bienes Muebles de D	100,000.00	0.00	100,000.00	0.00	0.00	0.00	0.00%	
Enajenación de Bienes Inmuebles d	50,000.00	0.00	50,000.00	0.00	0.00	0.00	0.00%	
	850,000.00	23,938.10	873,938.10	26,548.10	26,548.10	0.00	3.04%	
Aprovechamiento de tipo Corriente	0.00	23,938.10	23,938.10	23,938.10	23,938.10	0.00	100.00%	
Multas de Policía y Tránsito	0.00	23,938.10	23,938.10	23,938.10	23,938.10	0.00	100.00%	
Aprovechamiento de Capital	350,000.00	0.00	350,000.00	100.00	100.00	0.00	0.03%	
Multas de Policía y Tránsito	350,000.00	0.00	350,000.00	100.00	100.00	0.00	0.03%	

ESTADO ANALÍTICO DE INGRESOS PRESUPUESTALES
AL 31/dic/2015 (Cuentas con movimiento)
(Cifras en pesos y centavos)

Fuente de Ingresos	Ley de Ingresos		(1) Ley de Ingresos		Ingresos Devengado	(2) Ingresos Recaudados	Devengado por Recaudar	Avance de Recaudación 2 / 1
	Estimada	+Ampliaciones -Reducciones	Ingresos Modificados	Devengado				
Donativo, Herencias y Legados	500,000.00	0.00	500,000.00	2,510.00	2,510.00	2,510.00	0.00	0.50%
Donativos, Herencias y Legados	500,000.00	0.00	500,000.00	2,510.00	2,510.00	2,510.00	0.00	0.50%
Participaciones	40,600,000.00	0.00	40,600,000.00	27,145,987.77	27,145,987.77	27,145,987.77	43,472.29	66.86%
Fondo General de Participaciones	13,500,000.00	0.00	13,500,000.00	9,367,004.53	9,367,004.53	9,323,532.24	43,472.29	69.06%
Fondo de Fomento Municipal	7,000,000.00	0.00	7,000,000.00	4,952,715.86	4,952,715.86	4,912,346.41	40,369.45	70.18%
Impuesto sobre Tenencia o Uso de Vehículos	3,500,000.00	0.00	3,500,000.00	2,879,854.66	2,879,854.66	2,879,353.05	501.61	82.27%
Impuesto Especial sobre Producción y Servicios	500,000.00	0.00	500,000.00	22,090.73	22,090.73	22,090.73	0.00	4.42%
Impuesto Sobre Automóviles Nuevos	600,000.00	0.00	600,000.00	472,442.72	472,442.72	469,882.51	2,560.21	78.31%
Fondo del Impuesto a la Venta	400,000.00	0.00	400,000.00	78,000.53	78,000.53	78,000.53	0.00	19.50%
Fondo de Fiscalización	300,000.00	0.00	300,000.00	268,960.12	268,960.12	268,960.12	0.00	89.65%
Incentivo a la Recaudación	800,000.00	0.00	800,000.00	480,819.98	480,819.98	480,778.96	41.02	60.10%
	400,000.00	0.00	400,000.00	212,119.93	212,119.93	212,119.93	0.00	53.03%
Aportaciones	17,000,000.00	0.00	17,000,000.00	14,363,380.00	14,363,380.00	14,363,380.00	0.00	84.49%
Fondo de Aportaciones para la Infraestructura Social	12,000,000.00	0.00	12,000,000.00	10,275,997.00	10,275,997.00	10,275,997.00	0.00	85.63%
Fondo de Aportaciones para el Fortalecimiento de los Municipios y de las Demarcaciones Territoriales Rurales	5,000,000.00	0.00	5,000,000.00	4,087,383.00	4,087,383.00	4,087,383.00	0.00	81.75%
Convenios	10,100,000.00	0.00	10,100,000.00	3,459,075.24	3,459,075.24	3,459,075.24	0.00	34.25%
Programa Federal - Ramo 20	4,000,000.00	0.00	4,000,000.00	3,459,075.24	3,459,075.24	3,459,075.24	0.00	86.48%
Fondo Feis	6,100,000.00	0.00	6,100,000.00	0.00	0.00	0.00	0.00	0.00%
Total=>	48,150,000.00	0.00	48,150,000.00	30,073,978.89	30,073,978.89	30,014,938.15	59,040.74	59.45%

Total=>

48,150,000.00 **48,150,000.00** **MUNICIPAL** **50,484,215.32**
H. AYUNTAMIENTO
2015-2018
VANEGAS, S.L.P.
L.E.A.O. ROBERTO CARLOS MEDINA HERRÁNDEZ
PRESIDENTE MUNICIPAL

30,073,978.89
ING. CRISTINA EDITH ZAMORA MORALES
TESORERO MUNICIPAL

59,040.74 **59,040.74**
TESORERIA MUNICIPAL
H. AYUNTAMIENTO
2015-2018
VANEGAS, S.L.P.

SINDICATURA MUNICIPAL
H. AYUNTAMIENTO
2015-2018
VANEGAS, S.L.P.

COMISIÓN DE HACIENDA MUNICIPAL
H. AYUNTAMIENTO
2015-2018
VANEGAS, S.L.P.

TESORERIA MUNICIPAL
H. AYUNTAMIENTO
2015-2018
VANEGAS, S.L.P.

Municipio de Nnnnnn, S.L.P.
 Estado Analítico del Ejercicio del Presupuesto de Egresos
 Clasificación Administrativa
 Al 31 de diciembre de 2015

Concepto	Egresos Aprobado 1	Ampliaciones/ (Reducciones) 2	Egresos Modificado 3 = (1 + 2)	Egresos Devengado 4	Egresos Pagado 5	Subejercicio 6 = (3 - 4)
Órgano Ejecutivo Municipal (Ayuntamiento)	\$ 39,264,001.00	\$ 618,670.00	\$ 39,882,671.00	\$ 28,305,977.39	\$ 28,305,977.39	\$ 11,576,693.61
Total del Gasto	\$ 39,264,001.00	\$ 618,670.00	\$ 39,882,671.00	\$ 28,305,977.39	\$ 28,305,977.39	\$ 11,576,693.61



PRESIDENCIA MUNICIPAL
 H. AYUNTAMIENTO
 2015-2018
 VANEGAS, S.L.P.

[Signature]

LE.A.O. ROBERTO CARLOS MEDINA HERNÁNDEZ
 PRESIDENTE MUNICIPAL



SINDICATURA MUNICIPAL
 H. AYUNTAMIENTO
 2015-2018
 VANEGAS, S.L.P.

R

[Signature]
 Construyamos juntos el futuro



TESORERIA MUNICIPAL
 H. AYUNTAMIENTO
 2015-2018
 VANEGAS, S.L.P.

[Signature]

ING. CRISTINA EDITH ZAMORA MORALES
 TESORERO MUNICIPAL



C. EMILIA OLIVA JIMÉNEZ
 REGIDOR DE HACIENDA

[Signature]

COMISION DE HACIENDA MUNICIPAL
 H. AYUNTAMIENTO
 2015-2018
 VANEGAS, S.L.P.

[Signature]
 Construyamos juntos el futuro

Municipio de Vanegas, S.L.P.

Estado Analítico del Ejercicio del Presupuesto de Egresos
Clasificación Administrativa (por Unidad)
Al 31 de diciembre de 2015

Concepto	Egresos Aprobado 1	Ampliaciones/ (Reducciones) 2	Egresos Modificado 3 = (1 + 2)	Egresos Devengado 4	Egresos Pagado 5	Subejercicio 6 = (3 - 4)
Tesorería	\$ 23,264,001.00	\$ -	\$ 23,264,001.00	\$ 11,687,307.39	\$ 11,687,307.39	\$ 11,576,693.61
Infraestructura	\$ 10,000,000.00	\$ 276,110.00	\$ 10,276,110.00	\$ 10,276,110.00	\$ 10,276,110.00	\$ -
Fortalecimiento	\$ 4,000,000.00	\$ 87,560.00	\$ 4,087,560.00	\$ 4,087,560.00	\$ 4,087,560.00	\$ -
Otros	\$ 2,000,000.00	\$ 255,000.00	\$ 2,255,000.00	\$ 2,255,000.00	\$ 2,255,000.00	\$ -
Unidad Administrativa 1						
Unidad Administrativa 2, ... etc						
Total del Gasto	\$ 39,882,671.00	\$ 618,670.00	\$ 39,882,671.00	\$ 28,305,977.39	\$ 28,305,977.39	\$ 11,576,693.61


 PRESIDENCIA MUNICIPAL
 H. AYUNTAMIENTO
 2015-2018
 VANEGAS, S.L.P.



 ING. CRISTINA EDITH ZAMORA MORALES
 TESORERA MUNICIPAL
 H. AYUNTAMIENTO
 2015-2018
 VANEGAS, S.L.P.


 L.E.A.O. ROBERTO CARLOS MEDINA HERNANDEZ
 PRESIDENTE MUNICIPAL
 H. AYUNTAMIENTO
 2015-2018
 VANEGAS, S.L.P.



 C. EMILIA OLIVA
 REGIDOR DE HONORARIO
 H. AYUNTAMIENTO
 2015-2018
 VANEGAS, S.L.P.



 SINDICATURA MUNICIPAL
 H. AYUNTAMIENTO
 2015-2018
 VANEGAS, S.L.P.


 ING. CRISTINA EDITH ZAMORA MORALES
 TESORERA MUNICIPAL
 H. AYUNTAMIENTO
 2015-2018
 VANEGAS, S.L.P.


 COMISION DE HACIENDA MUNICIPAL
 H. AYUNTAMIENTO
 2015-2018
 VANEGAS, S.L.P.


 C. EMILIA OLIVA
 REGIDOR DE HONORARIO
 H. AYUNTAMIENTO
 2015-2018
 VANEGAS, S.L.P.


 H. AYUNTAMIENTO
 2015-2018
 VANEGAS, S.L.P.


 H. AYUNTAMIENTO
 2015-2018
 VANEGAS, S.L.P.


Municipio de Vanegas, S.L.P.

Estado Analítico del Ejercicio del Presupuesto de Egresos
 Clasificación Económica (por Tipo de Gasto)
 Al 31 de diciembre de 2015


Concepto	Egresos Aprobado 1	Ampliaciones/ (Reducciones) 2	Egresos Modificado 3 = (1 + 2)	Egresos Devengado 4	Egresos Pagado 5	Subejercicio 6 = (3 - 4)
Gasto Corriente	\$ 23,264,001.00	-	\$ 23,264,001.00	\$ 11,687,307.39	\$ 11,687,307.39	\$ 11,576,693.61
Gasto de Capital	\$ 24,485,999.00	-	\$ 24,485,999.00	\$ 11,639,427.85	\$ 11,639,427.85	\$ 12,846,571.15
Amortización de la Deuda y Disminución de Pasivos	\$ 400,000.00	-	\$ 400,000.00	\$ -	\$ -	\$ 400,000.00
Total del Gasto	\$ 48,150,000.00	-	\$ 48,150,000.00	\$ 23,326,735.24	\$ 23,326,735.24	\$ 24,823,264.76



 PRESIDENCIA MUNICIPAL
 H. AYUNTAMIENTO
 2015-2018
 VANEGAS, S.L.P.
[Signature]



 TRESORERIA MUNICIPAL
 H. AYUNTAMIENTO
 2015-2018
 VANEGAS, S.L.P.
[Signature]



 REGIDOR DE HACIENDA MUNICIPAL
 H. AYUNTAMIENTO
 2015-2018
 VANEGAS, S.L.P.
[Signature]



 COMISION DE HACIENDA MUNICIPAL
 H. AYUNTAMIENTO
 2015-2018
 VANEGAS, S.L.P.
[Signature]



 SINDICATURA MUNICIPAL
 H. AYUNTAMIENTO
 2015-2018
 VANEGAS, S.L.P.
[Signature]



 REGIDOR DE HACIENDA MUNICIPAL
 H. AYUNTAMIENTO
 2015-2018
 VANEGAS, S.L.P.
[Signature]

ESTADO DEL EJERCICIO DEL PRESUPUESTO POR CAPÍTULO DEL GASTO
MUNICIPIO DE VANEGAS
ESTADO DE SAN LUIS POTOSÍ
01 RAMO 28 AL 31-dic-2015
(Cifras en pesos y centavos)

Objeto del Gasto	PRESUPUESTO DE EGRESOS				Presupuesto Disponible para comprometer	Comprometida		Presupuesto		Ejercido	Pagado	Deuda por Pagar
	Aprobado	Ampliaciones	Reducciones	Modificado		Devegado	No Devengado	Devengar	Sin Devengar			
SERVICIOS PERSONALES	12,670,001.00	0.00	0.00	12,670,001.00	6,091,728.53	0.00	6,091,728.53	6,091,728.53	6,091,728.53	6,091,728.53	500.00	500.00
REMUNERACIONES AL PERSONAL DE CARÁCT DIETAS	8,370,001.00	0.00	0.00	8,370,001.00	5,812,141.87	0.00	5,812,141.87	5,812,141.87	5,812,141.87	5,812,141.87	500.00	500.00
SUELDO BASE	2,500,000.00	0.00	0.00	2,500,000.00	1,617,383.75	0.00	1,617,383.75	1,617,383.75	1,617,383.75	1,617,383.75	0.00	0.00
REMUNERACIONES AL PERSONAL DE CARÁCT HORARIOS AMILABLES A SALARIOS	5,870,001.00	0.00	0.00	5,870,001.00	4,185,427.09	0.00	4,185,427.09	4,185,427.09	4,185,427.09	4,185,427.09	0.00	0.00
COMPLEMENTO DE SUELDO	0.00	0.00	0.00	0.00	9,331.03	0.00	9,331.03	9,331.03	9,331.03	9,331.03	0.00	0.00
REMUNERACIONES AL PERSONAL DE CARÁCT HORARIOS AMILABLES A SALARIOS	300,000.00	0.00	0.00	300,000.00	154,596.00	0.00	154,596.00	154,596.00	154,596.00	154,596.00	0.00	0.00
SUELDO BASE AL PERSONAL EVENTUAL	0.00	0.00	0.00	0.00	89,450.00	0.00	89,450.00	89,450.00	89,450.00	89,450.00	0.00	0.00
REMUNERACIONES ADICIONALES Y ESPECIAL PRIMA VACACIONAL	300,000.00	0.00	0.00	300,000.00	244,046.00	0.00	244,046.00	244,046.00	244,046.00	244,046.00	0.00	0.00
GRATIFICACIÓN DE FIN DE AÑO	2,400,000.00	0.00	0.00	2,400,000.00	65,676.84	0.00	65,676.84	65,676.84	65,676.84	65,676.84	0.00	0.00
SEGURIDAD SOCIAL	950,000.00	0.00	0.00	950,000.00	65,676.84	0.00	65,676.84	65,676.84	65,676.84	65,676.84	0.00	0.00
SERVICIO MEDICO	1,450,000.00	0.00	0.00	1,450,000.00	884,323.16	0.00	884,323.16	884,323.16	884,323.16	884,323.16	0.00	0.00
OTRAS PRESTACIONES SOCIALES Y ECONOMIC INDEMNIZACIONES Y LIQUIDACIONES POR RETI	0.00	0.00	0.00	0.00	-12,536.00	0.00	-12,536.00	-12,536.00	-12,536.00	-12,536.00	0.00	0.00
MATERIALES Y SUMINISTROS	1,600,000.00	0.00	0.00	1,600,000.00	55,969.82	0.00	55,969.82	55,969.82	55,969.82	55,969.82	0.00	0.00
MATERIALES DE ADMINISTRACIÓN, EMISIÓN D MATERIALES, ÚTILES Y EQUIPOS MERES DE OF	1,600,000.00	0.00	0.00	1,600,000.00	55,969.82	0.00	55,969.82	55,969.82	55,969.82	55,969.82	0.00	0.00
MATERIALES Y ÚTILES DE IMPREÓN Y REPRODU MATERIAL ESTADÍSTICO Y GEOGRÁFICO	3,555,000.00	0.00	0.00	3,555,000.00	2,238,473.40	0.00	2,238,473.40	2,238,473.40	2,238,473.40	2,238,473.40	0.00	0.00
MATERIALES, ÚTILES Y EQUIPOS MERES DE TE MATERIAL IMPRESO E INFORMACIÓN DIGITAL	485,000.00	0.00	0.00	485,000.00	356,257.22	0.00	356,257.22	356,257.22	356,257.22	356,257.22	0.00	0.00
MATERIAL DE LIMPIEZA	210,000.00	0.00	0.00	210,000.00	111,989.28	0.00	111,989.28	111,989.28	111,989.28	111,989.28	0.00	0.00
MATERIALES PARA EL REGISTRO E IDENTIFICA ALIMENTOS Y UTENSILIOS	60,000.00	0.00	0.00	60,000.00	56,380.84	0.00	56,380.84	56,380.84	56,380.84	56,380.84	0.00	0.00
ALIMENTACIÓN EN OFICINAS O LUGARES DE TR ALIMENTACIÓN EN EVENTOS OFICIALES	10,000.00	0.00	0.00	10,000.00	10,000.00	0.00	10,000.00	10,000.00	10,000.00	10,000.00	0.00	0.00
ALIMENTACIÓN EN PROGRAMAS DE CAPACITA ALIMENTACIÓN PARA INTERS	35,000.00	0.00	0.00	35,000.00	35,000.00	0.00	35,000.00	35,000.00	35,000.00	35,000.00	0.00	0.00
UTENSIOS PARA EL SERVICIO DE ALIMENTACIÓ CEMENTO Y PRODUCTOS DE CONCRETO	60,000.00	0.00	0.00	60,000.00	60,000.00	0.00	60,000.00	60,000.00	60,000.00	60,000.00	0.00	0.00
CAL, YESO Y PRODUCTOS DE YESO	50,000.00	0.00	0.00	50,000.00	44,227.10	0.00	44,227.10	44,227.10	44,227.10	44,227.10	0.00	0.00
MATERIAL ELÉCTRICO Y ELECTRÓNICO	50,000.00	0.00	0.00	50,000.00	38,660.00	0.00	38,660.00	38,660.00	38,660.00	38,660.00	0.00	0.00
ARTÍCULOS METÁLICOS PARA LA CONSTRUCCIÓ MATERIALES COMPLEMENTARIOS	10,000.00	0.00	0.00	10,000.00	10,000.00	0.00	10,000.00	10,000.00	10,000.00	10,000.00	0.00	0.00
OTROS MATERIALES Y ARTÍCULOS DE CONSTRU PRODUCTOS QUÍMICOS, FARMACÉUTICOS Y D	290,000.00	0.00	0.00	290,000.00	119,899.51	0.00	119,899.51	119,899.51	119,899.51	119,899.51	0.00	0.00
	100,000.00	0.00	0.00	100,000.00	170,100.49	0.00	170,100.49	170,100.49	170,100.49	170,100.49	0.00	0.00
	20,000.00	0.00	0.00	20,000.00	20,000.00	0.00	20,000.00	20,000.00	20,000.00	20,000.00	0.00	0.00
	20,000.00	0.00	0.00	20,000.00	24,049.14	0.00	24,049.14	24,049.14	24,049.14	24,049.14	0.00	0.00
	50,000.00	0.00	0.00	50,000.00	0.00	0.00	0.00	0.00	0.00	0.00	0.00	0.00
	50,000.00	0.00	0.00	50,000.00	95,850.37	0.00	95,850.37	95,850.37	95,850.37	95,850.37	0.00	0.00
	50,000.00	0.00	0.00	50,000.00	50,000.00	0.00	50,000.00	50,000.00	50,000.00	50,000.00	0.00	0.00
	60,000.00	0.00	0.00	60,000.00	323.35	0.00	323.35	323.35	323.35	323.35	0.00	0.00

ESTADO DEL EJERCICIO DEL PRESUPUESTO POR CAPÍTULO DEL GASTO
MUNICIPIO DE VANEGAS
ESTADO DE SAN LUIS POTOSÍ
01 RAMO 28 AL 31-dic-2015
(Cifras en pesos y centavos)

Objeto del Gasto	PRESUPUESTO DE EGRESOS				Presupuesto Disponible para comprometer	Comprometido		Presupuesto		Ejercido	Pagado	Cuentas por pagar
	Aprobado	Ampliaciones	Reducciones	Modificado		Devengado	No Devengado	Devegar	Sin			
MEDICINAS Y PRODUCTOS FARMACÉUTICOS	60,000.00	0.00	0.00	60,000.00	323.35	0.00	59,676.65	0.00	323.35	323.35	0.00	0.00
COMBUSTIBLES, LUBRICANTES Y ADITIVOS	1,230,000.00	0.00	0.00	1,230,000.00	681,173.69	0.00	548,826.31	0.00	681,173.69	681,173.69	0.00	0.00
COMBUSTIBLES, LUBRICANTES Y ADITIVOS	1,230,000.00	0.00	0.00	1,230,000.00	681,173.69	0.00	548,826.31	0.00	681,173.69	681,173.69	0.00	0.00
VESTUARIO, BLANCOS, FRENDA DE PROTECCI	550,000.00	0.00	0.00	550,000.00	144,760.28	0.00	405,239.72	0.00	144,760.28	144,760.28	0.00	0.00
VESTUARIO Y UNIFORMES	265,000.00	0.00	0.00	265,000.00	96,256.80	0.00	168,743.20	0.00	96,256.80	96,256.80	0.00	0.00
ARTÍCULOS DEPORTIVOS	285,000.00	0.00	0.00	285,000.00	48,503.48	0.00	236,496.52	0.00	48,503.48	48,503.48	0.00	0.00
MATERIALES Y SUMINISTROS PARA SEGURID	300,000.00	0.00	0.00	300,000.00	0.00	0.00	300,000.00	0.00	0.00	0.00	0.00	0.00
MATERIALES DE SEGURIDAD PÚBLICA	100,000.00	0.00	0.00	100,000.00	0.00	0.00	100,000.00	0.00	0.00	0.00	0.00	0.00
FRENDA DE PROTECCIÓN PARA SEGURIDAD PÚ	200,000.00	0.00	0.00	200,000.00	0.00	0.00	200,000.00	0.00	0.00	0.00	0.00	0.00
HERRAMIENTAS, REFACCIONES Y ACCESORIO	460,000.00	0.00	0.00	460,000.00	93,822.80	0.00	366,177.20	0.00	93,822.80	93,822.80	0.00	0.00
HERRAMIENTAS MERES	100,000.00	0.00	0.00	100,000.00	83.30	0.00	99,916.70	0.00	83.30	83.30	0.00	0.00
REFACCIONES Y ACCESORIOS MERES DE EDIFI	10,000.00	0.00	0.00	10,000.00	0.00	0.00	10,000.00	0.00	0.00	0.00	0.00	0.00
REFACCIONES Y ACCESORIOS MERES DE MOBIL	10,000.00	0.00	0.00	10,000.00	0.00	0.00	10,000.00	0.00	0.00	0.00	0.00	0.00
REFACCIONES Y ACCESORIOS MERES DE EQUIP	10,000.00	0.00	0.00	10,000.00	3,379.91	0.00	6,620.09	0.00	3,379.91	3,379.91	0.00	0.00
REFACCIONES Y ACCESORIOS MERES DE EQUIP	300,000.00	0.00	0.00	300,000.00	90,359.59	0.00	209,640.41	0.00	90,359.59	90,359.59	0.00	0.00
REFACCIONES Y ACCESORIOS MERES DE MAQUI	20,000.00	0.00	0.00	20,000.00	0.00	0.00	20,000.00	0.00	0.00	0.00	0.00	0.00
REFACCIONES Y ACCESORIOS MERES OTROS BI	10,000.00	0.00	0.00	10,000.00	0.00	0.00	10,000.00	0.00	0.00	0.00	0.00	0.00
SERVICIOS GENERALES	5,239,000.00	0.00	0.00	5,239,000.00	3,022,140.09	0.00	2,216,859.91	0.00	3,022,140.09	3,020,440.09	1,700.00	0.00
SERVICIOS BÁSICOS	3,145,000.00	0.00	0.00	3,145,000.00	1,466,916.50	0.00	1,678,083.50	0.00	1,466,916.50	1,466,916.50	0.00	0.00
ENERGÍA ELÉCTRICA	2,770,000.00	0.00	0.00	2,770,000.00	1,388,251.00	0.00	1,381,749.00	0.00	1,388,251.00	1,388,251.00	0.00	0.00
OTROS PAGOS DERIVADOS DE LA PRESTACIÓN D	200,000.00	0.00	0.00	200,000.00	0.00	0.00	200,000.00	0.00	0.00	0.00	0.00	0.00
AGUA	10,000.00	0.00	0.00	10,000.00	1,153.50	0.00	8,846.50	0.00	1,153.50	1,153.50	0.00	0.00
TELEFONÍA TRADICIONAL	100,000.00	0.00	0.00	100,000.00	34,893.00	0.00	65,107.00	0.00	34,893.00	34,893.00	0.00	0.00
TELEFONÍA CELULAR	50,000.00	0.00	0.00	50,000.00	42,619.00	0.00	7,381.00	0.00	42,619.00	42,619.00	0.00	0.00
SERVICIOS DE ACCESO DE INTERNET, REDES Y P	15,000.00	0.00	0.00	15,000.00	0.00	0.00	15,000.00	0.00	0.00	0.00	0.00	0.00
SERVICIOS DE ARRENDAMIENTO	114,000.00	0.00	0.00	114,000.00	119,647.66	0.00	-5,647.66	0.00	119,647.66	117,947.66	1,700.00	0.00
ARRENDAMIENTO DE EDIFICIOS	24,000.00	0.00	0.00	24,000.00	13,747.66	0.00	10,252.34	0.00	13,747.66	13,747.66	0.00	0.00
SERVICIOS PROFESIONALES, CIENTÍFICOS, TÉ	90,000.00	0.00	0.00	90,000.00	105,900.00	0.00	-15,900.00	0.00	105,900.00	104,200.00	1,700.00	0.00
SERVICIOS DE DISEÑO, ARQUITECTURA, INGENI	140,000.00	0.00	0.00	140,000.00	0.00	0.00	140,000.00	0.00	0.00	0.00	0.00	0.00
Servicios de consultoría administrativa, procesos,	80,000.00	0.00	0.00	80,000.00	0.00	0.00	80,000.00	0.00	0.00	0.00	0.00	0.00
SERVICIOS DE CAPACITACIÓN	50,000.00	0.00	0.00	50,000.00	0.00	0.00	50,000.00	0.00	0.00	0.00	0.00	0.00
SERVICIOS FINANCIEROS, BANCARIOS Y COMER	10,000.00	0.00	0.00	10,000.00	0.00	0.00	10,000.00	0.00	0.00	0.00	0.00	0.00
SERVICIOS FINANCIEROS Y BANCARIOS	60,000.00	0.00	0.00	60,000.00	20,553.14	0.00	39,446.86	0.00	20,553.14	20,553.14	0.00	0.00
SEGUROS DE RESPONSABILIDAD PATRIMONIAL Y	30,000.00	0.00	0.00	30,000.00	11,546.20	0.00	18,453.80	0.00	11,546.20	11,546.20	0.00	0.00
SEGURO DE BIENES PATRIMONIALES	30,000.00	0.00	0.00	30,000.00	2,725.26	0.00	27,274.74	0.00	2,725.26	2,725.26	0.00	0.00
CONSERVACIÓN Y MANTENIMIENTO DE IN	230,000.00	0.00	0.00	230,000.00	53,404.81	0.00	176,595.19	0.00	53,404.81	53,404.81	0.00	0.00
CONSERVACIÓN Y MANTENIMIENTO MER DE IN	50,000.00	0.00	0.00	50,000.00	4,176.00	0.00	45,824.00	0.00	4,176.00	4,176.00	0.00	0.00
INSTALACIÓN, REPARACIÓN Y MANTENIMIENTO	0.00	0.00	0.00	0.00	3,146.62	0.00	-3,146.62	0.00	3,146.62	3,146.62	0.00	0.00

ESTADO DEL EJERCICIO DEL PRESUPUESTO POR CAPÍTULO DEL GASTO

MUNICIPIO DE VANEGAS

ESTADO DE SAN LUIS POTOSÍ

01 RAMO 28 AL 31-dic-2015

(Cifras en pesos y centavos)

Objeto del Gasto	PRESUPUESTO DE EGRESOS										Cuentas por pagar		
	Aprobado	Ampliaciones	Reducciones	Modificado	Comprometido	Disponible para	Devengado	No Devengado	Presupuesto Sin	Ejercido	Pagado	Deuda	
INSTALACIÓN, REPARACIÓN Y MANTENIMIENTO	15,000.00	0.00	0.00	15,000.00	0.00	15,000.00	0.00	0.00	15,000.00	0.00	0.00	0.00	
Reparación y mantenimiento de equipo de transporte	150,000.00	0.00	0.00	150,000.00	39,195.20	110,804.80	39,195.20	0.00	110,804.80	39,195.20	39,195.20	0.00	
REPARACIÓN Y MANTENIMIENTO DE EQUIPO DE	0.00	0.00	0.00	0.00	4,798.99	-4,798.99	4,798.99	0.00	-4,798.99	4,798.99	4,798.99	0.00	
INSTALACIÓN, REPARACIÓN Y MANTENIMIENTO	10,000.00	0.00	0.00	10,000.00	0.00	10,000.00	0.00	0.00	10,000.00	0.00	0.00	0.00	
SERVICIOS DE JARDINERÍA Y FUMIGACIÓN	5,000.00	0.00	0.00	5,000.00	2,088.00	2,912.00	2,088.00	0.00	2,912.00	2,088.00	2,088.00	0.00	
SERVICIOS DE COMUNICACIÓN SOCIAL Y PUB	70,000.00	0.00	0.00	70,000.00	24,360.00	45,640.00	24,360.00	0.00	45,640.00	24,360.00	24,360.00	0.00	
DIFUSIÓN POR RADIO, TELEVISIÓN Y OTROS MEDIO	0.00	0.00	0.00	0.00	23,200.00	-23,200.00	23,200.00	0.00	-23,200.00	23,200.00	23,200.00	0.00	
DIFUSIÓN POR RADIO, TELEVISIÓN Y OTROS MED	50,000.00	0.00	0.00	50,000.00	1,160.00	48,840.00	1,160.00	0.00	48,840.00	1,160.00	1,160.00	0.00	
SERVICIO DE CREACIÓN Y DIFUSIÓN DE CONTENID	20,000.00	0.00	0.00	20,000.00	0.00	20,000.00	0.00	0.00	20,000.00	0.00	0.00	0.00	
SERVICIOS DE TRASLADO Y VIATICOS	705,000.00	0.00	0.00	705,000.00	376,118.25	328,881.75	376,118.25	0.00	328,881.75	376,118.25	376,118.25	0.00	
PASAJES AÉREOS	25,000.00	0.00	0.00	25,000.00	0.00	25,000.00	0.00	0.00	25,000.00	0.00	0.00	0.00	
PASAJES TERRESTRES	155,000.00	0.00	0.00	155,000.00	0.00	155,000.00	0.00	0.00	155,000.00	0.00	0.00	0.00	
VIÁTICOS EN EL PAÍS	455,000.00	0.00	0.00	455,000.00	376,118.25	78,881.75	376,118.25	0.00	78,881.75	376,118.25	376,118.25	0.00	
OTROS SERVICIOS DE TRASLADO Y HOSPEDAJE	70,000.00	0.00	0.00	70,000.00	0.00	70,000.00	0.00	0.00	70,000.00	0.00	0.00	0.00	
SERVICIOS OFICIALES	550,000.00	0.00	0.00	550,000.00	958,769.73	-408,769.73	958,769.73	0.00	-408,769.73	958,769.73	958,769.73	0.00	
GASTOS DE CEREMONIAL	500,000.00	0.00	0.00	500,000.00	417,567.16	82,432.84	417,567.16	0.00	82,432.84	417,567.16	417,567.16	0.00	
GASTOS DE ORDEN SOCIAL Y CULTURAL	50,000.00	0.00	0.00	50,000.00	541,202.57	-491,202.57	541,202.57	0.00	-491,202.57	541,202.57	541,202.57	0.00	
OTROS SERVICIOS GENERALES	225,000.00	0.00	0.00	225,000.00	2,370.00	222,630.00	2,370.00	0.00	222,630.00	2,370.00	2,370.00	0.00	
IMPUESTOS Y DERECHOS	200,000.00	0.00	0.00	200,000.00	0.00	200,000.00	0.00	0.00	200,000.00	0.00	0.00	0.00	
TENENCIAS Y CANJE DE PLACAS DE VEHICULOS O	25,000.00	0.00	0.00	25,000.00	2,370.00	22,630.00	2,370.00	0.00	22,630.00	2,370.00	2,370.00	0.00	
TRANSFERENCIAS, ASIGNACIONES, SUBSIDIOS Y O	1,350,000.00	0.00	0.00	1,350,000.00	1,244,210.17	105,789.83	1,244,210.17	0.00	105,789.83	1,244,210.17	1,244,210.17	0.00	
AYUDAS SOCIALES	1,350,000.00	0.00	0.00	1,350,000.00	1,244,210.17	105,789.83	1,244,210.17	0.00	105,789.83	1,244,210.17	1,244,210.17	0.00	
AYUDAS SOCIALES A PERSONAS	450,000.00	0.00	0.00	450,000.00	773,707.37	-323,707.37	773,707.37	0.00	-323,707.37	773,707.37	773,707.37	0.00	
BECAS Y OTRAS AYUDAS PARA PROGRAMAS DE C	0.00	0.00	0.00	0.00	321,000.00	-321,000.00	321,000.00	0.00	321,000.00	321,000.00	321,000.00	0.00	
AYUDAS SOCIALES A INSTITUCIONES DE ENSEÑ	500,000.00	0.00	0.00	500,000.00	74,502.80	425,497.20	74,502.80	0.00	425,497.20	74,502.80	74,502.80	0.00	
AYUDAS SOCIALES A ACTIVIDADES CIENTÍFIC	200,000.00	0.00	0.00	200,000.00	0.00	200,000.00	0.00	0.00	200,000.00	0.00	0.00	0.00	
AYUDAS SOCIALES A INSTITUCIONES N FINES D	200,000.00	0.00	0.00	200,000.00	75,000.00	125,000.00	75,000.00	0.00	125,000.00	75,000.00	75,000.00	0.00	
BIENES MUEBLES, INMUEBLES E INTANGIBLES	450,000.00	0.00	0.00	450,000.00	12,702.00	437,298.00	12,702.00	0.00	437,298.00	12,702.00	12,702.00	0.00	
MOBILIARIO Y EQUIPO DE ADMINISTRACIÓN	150,000.00	0.00	0.00	150,000.00	0.00	150,000.00	0.00	0.00	150,000.00	0.00	0.00	0.00	
MUEBLES DE OFICINA Y ESTANTERÍA	110,000.00	0.00	0.00	110,000.00	0.00	110,000.00	0.00	0.00	110,000.00	0.00	0.00	0.00	
MUEBLES, EXCEPTO DE OFICINA Y ESTANTERÍA	30,000.00	0.00	0.00	30,000.00	0.00	30,000.00	0.00	0.00	30,000.00	0.00	0.00	0.00	
OTROS MOBILIARIOS Y EQUIPOS DE ADMINISTR	10,000.00	0.00	0.00	10,000.00	0.00	10,000.00	0.00	0.00	10,000.00	0.00	0.00	0.00	
VEHICULOS Y EQUIPO DE TRANSPORTE	200,000.00	0.00	0.00	200,000.00	0.00	200,000.00	0.00	0.00	200,000.00	0.00	0.00	0.00	
Vehículos y equipo terrestre	200,000.00	0.00	0.00	200,000.00	0.00	200,000.00	0.00	0.00	200,000.00	0.00	0.00	0.00	
EQUIPO DE DEFENSA Y SEGURIDAD	50,000.00	0.00	0.00	50,000.00	0.00	50,000.00	0.00	0.00	50,000.00	0.00	0.00	0.00	
EQUIPO DE DEFENSA Y SEGURIDAD	50,000.00	0.00	0.00	50,000.00	0.00	50,000.00	0.00	0.00	50,000.00	0.00	0.00	0.00	
MAQUINARIA, OTROS EQUIPOS Y HERRAMIENT	50,000.00	0.00	0.00	50,000.00	12,702.00	37,298.00	12,702.00	0.00	37,298.00	12,702.00	12,702.00	0.00	
MAQUINARIA Y EQUIPO DE CONSTRUCCIÓN	0.00	0.00	0.00	0.00	12,702.00	-12,702.00	12,702.00	0.00	-12,702.00	12,702.00	12,702.00	0.00	

ESTADO DEL EJERCICIO DEL PRESUPUESTO POR CAPÍTULO DEL GASTO
MUNICIPIO DE VANEGAS
ESTADO DE SAN LUIS POTOSÍ
01 RAMO 28 AL 31-dic-2015
(Cifras en pesos y centavos)

Objeto del Gasto	PRESUPUESTO DE EGRESOS				Presupuesto Disponible para comprometer			Comprometido			Presupuesto			Cuentas por pagar	
	Aprobado	Ampliaciones	Reducciones	Modificado	emprometido	Comprometer	Devengado	Devengado	No Devengado	Devengado	Sin Devengado	Ejercido	Pagado	Deuda	Pagar
HERRAMIENTAS Y MÁQUINAS-HERRAMIENTA	50,000.00	0.00	0.00	50,000.00	0.00	50,000.00	0.00	0.00	0.00	50,000.00	0.00	0.00	0.00	0.00	0.00
INVERSIÓN PÚBLICA	24,485,999.00	0.00	0.00	24,485,999.00	11,639,427.85	12,846,571.15	11,639,427.85	11,639,427.85	0.00	12,846,571.15	11,639,427.85	11,639,427.85	11,639,427.85	0.00	0.00
OBRA PÚBLICA EN BIENES DE DOMINIO PÚBLICO	13,986,000.00	0.00	0.00	13,986,000.00	1,779,640.19	12,206,359.81	1,779,640.19	1,779,640.19	0.00	12,206,359.81	1,779,640.19	1,779,640.19	1,779,640.19	0.00	0.00
EDIFICACIÓN HABITACIONAL	0.00	0.00	0.00	0.00	2,100.00	-2,100.00	2,100.00	2,100.00	0.00	-2,100.00	2,100.00	2,100.00	2,100.00	0.00	0.00
CONSTRUCCIÓN Y/O REHABILITACIÓN DE ESCU	3,000,000.00	0.00	0.00	3,000,000.00	0.00	3,000,000.00	0.00	0.00	0.00	3,000,000.00	0.00	0.00	0.00	0.00	0.00
CONSTRUCCIÓN Y/O REHABILITACIÓN DE HOSP	1,400,000.00	0.00	0.00	1,400,000.00	379,218.13	1,020,781.87	379,218.13	379,218.13	0.00	1,020,781.87	379,218.13	379,218.13	379,218.13	0.00	0.00
CONSTRUCCIÓN Y/O REHABILITACIÓN DE ESPA	400,000.00	0.00	0.00	400,000.00	0.00	400,000.00	0.00	0.00	0.00	400,000.00	0.00	0.00	0.00	0.00	0.00
CONSTRUCCIÓN DE OBRAS PARA EL ABASTECI	0.00	0.00	0.00	0.00	91,079.70	-91,079.70	91,079.70	91,079.70	0.00	-91,079.70	91,079.70	91,079.70	91,079.70	0.00	0.00
CONSTRUCCIÓN DE OBRAS PARA EL ABASTECI	3,186,000.00	0.00	0.00	3,186,000.00	530,199.56	2,655,800.44	530,199.56	530,199.56	0.00	2,655,800.44	530,199.56	530,199.56	530,199.56	0.00	0.00
DIVIÓN DE TERRES Y CONSTRUCCIÓN DE OBRAS	4,000,000.00	0.00	0.00	4,000,000.00	777,042.80	3,222,957.20	777,042.80	777,042.80	0.00	3,222,957.20	777,042.80	777,042.80	777,042.80	0.00	0.00
CONSTRUCCIÓN DE VIAS DE COMUNICACIÓN	2,000,000.00	0.00	0.00	2,000,000.00	0.00	2,000,000.00	0.00	0.00	0.00	2,000,000.00	0.00	0.00	0.00	0.00	0.00
OBRA PÚBLICA EN BIENES PROPIOS	10,499,999.00	0.00	0.00	10,499,999.00	9,859,787.66	640,211.34	9,859,787.66	9,859,787.66	0.00	640,211.34	9,859,787.66	9,859,787.66	9,859,787.66	0.00	0.00
EDIFICACIÓN HABITACIONAL	0.00	0.00	0.00	0.00	429,207.86	-429,207.86	429,207.86	429,207.86	0.00	-429,207.86	429,207.86	429,207.86	429,207.86	0.00	0.00
CONSTRUCCIÓN Y/O REHABILITACIÓN DE ESCU	0.00	0.00	0.00	0.00	187,843.47	-187,843.47	187,843.47	187,843.47	0.00	-187,843.47	187,843.47	187,843.47	187,843.47	0.00	0.00
CONSTRUCCIÓN Y/O REHABILITACIÓN DE HOSP	0.00	0.00	0.00	0.00	101,820.41	-101,820.41	101,820.41	101,820.41	0.00	-101,820.41	101,820.41	101,820.41	101,820.41	0.00	0.00
CONSTRUCCIÓN Y/O REHABILITACIÓN DE ESPA	0.00	0.00	0.00	0.00	1,146.14	-1,146.14	1,146.14	1,146.14	0.00	-1,146.14	1,146.14	1,146.14	1,146.14	0.00	0.00
CONSTRUCCIÓN DE OBRAS PARA EL ABASTECI	10,499,999.00	0.00	0.00	10,499,999.00	5,387,795.93	5,112,203.07	5,387,795.93	5,387,795.93	0.00	5,112,203.07	5,387,795.93	5,387,795.93	5,387,795.93	0.00	0.00
DIVIÓN DE TERRES Y CONSTRUCCIÓN DE OBRAS	0.00	0.00	0.00	0.00	3,751,973.85	-3,751,973.85	3,751,973.85	3,751,973.85	0.00	-3,751,973.85	3,751,973.85	3,751,973.85	3,751,973.85	0.00	0.00
DEUDA PÚBLICA	400,000.00	0.00	0.00	400,000.00	0.00	400,000.00	0.00	0.00	0.00	400,000.00	0.00	0.00	0.00	0.00	0.00
ADEUDOS DE EJERCICIOS FISCALES ANTERIOR	400,000.00	0.00	0.00	400,000.00	0.00	400,000.00	0.00	0.00	0.00	400,000.00	0.00	0.00	0.00	0.00	0.00
ADEFAS	400,000.00	0.00	0.00	400,000.00	0.00	400,000.00	0.00	0.00	0.00	400,000.00	0.00	0.00	0.00	0.00	0.00
Total ->	48,150,000.00	0.00	0.00	48,150,000.00	23,326,735.24	24,823,264.76	23,326,735.24	23,326,735.24	0.00	24,823,264.76	23,326,735.24	23,326,735.24	23,326,735.24	2,200.00	0.00

ESTADO DEL EJERCICIO DEL PRESUPUESTO POR CAPÍTULO DEL GASTO
MUNICIPIO DE VANEGAS
ESTADO DE SAN LUIS POTOSÍ
Asignación Presupuestal Anual de Egresos al 31/dic/2015
(Cifras en pesos y centavos)

Tipo de Gasto:(Total)

Objeto del Gasto	PRESUPUESTO DE EGRESOS			Disponible para		Presupuesto		Comprometido		Sin		Cuentas por Pagar	
	Aprobado	Ampliaciones	Reducciones	comprometido	Comprometer	Devegado	Devegado	Devegado	No	Devegado	Ejercido		Pagado
SERVICIOS PERSONALES	12,670,001.00	0.00	0.00	6,091,728.53	6,578,272.47	6,091,728.53	6,091,728.53	6,091,728.53	0.00	6,578,272.47	6,091,728.53	6,091,228.53	500.00
REMUNERACIONES AL PERSONAL DE CARÁCT	8,370,001.00	0.00	0.00	5,812,141.87	2,557,859.13	5,812,141.87	5,812,141.87	5,812,141.87	0.00	2,557,859.13	5,812,141.87	5,811,641.87	500.00
DIETAS	2,500,000.00	0.00	0.00	1,617,383.75	882,616.25	1,617,383.75	1,617,383.75	1,617,383.75	0.00	882,616.25	1,617,383.75	1,617,383.75	0.00
SUELDO BASE	5,870,001.00	0.00	0.00	5,870,001.00	1,684,573.91	4,185,427.09	4,185,427.09	4,185,427.09	0.00	1,684,573.91	4,185,427.09	4,184,927.09	500.00
COMPLEMENTO DE SUELDO	0.00	0.00	0.00	9,331.03	9,331.03	9,331.03	9,331.03	9,331.03	0.00	-9,331.03	9,331.03	0.00	0.00
REMUNERACIONES AL PERSONAL DE CARÁCT	300,000.00	0.00	0.00	145,404.00	154,596.00	145,404.00	145,404.00	145,404.00	0.00	154,596.00	145,404.00	145,404.00	0.00
HORARIOS AMILABLES A SALARIOS	0.00	0.00	0.00	89,450.00	-89,450.00	89,450.00	89,450.00	89,450.00	0.00	-89,450.00	89,450.00	89,450.00	0.00
SUELDOS BASE AL PERSONAL EVENTUAL	300,000.00	0.00	0.00	300,000.00	244,046.00	55,954.00	55,954.00	55,954.00	0.00	244,046.00	55,954.00	55,954.00	0.00
REMUNERACIONES ADICIONALES Y ESPECIAL	2,400,000.00	0.00	0.00	2,400,000.00	65,676.84	65,676.84	65,676.84	65,676.84	0.00	2,334,323.16	65,676.84	65,676.84	0.00
PRIMA VACACIONAL	950,000.00	0.00	0.00	950,000.00	884,323.16	65,676.84	65,676.84	65,676.84	0.00	884,323.16	65,676.84	65,676.84	0.00
GRATIFICACIÓN DE FIN DE AÑO	1,450,000.00	0.00	0.00	1,450,000.00	0.00	0.00	0.00	0.00	0.00	1,450,000.00	0.00	0.00	0.00
SEGURIDAD SOCIAL	0.00	0.00	0.00	12,536.00	-12,536.00	12,536.00	12,536.00	12,536.00	0.00	-12,536.00	12,536.00	12,536.00	0.00
SERVICIO MEDICO	0.00	0.00	0.00	12,536.00	-12,536.00	12,536.00	12,536.00	12,536.00	0.00	-12,536.00	12,536.00	12,536.00	0.00
OTRAS PRESTACIONES SOCIALES Y ECONOMIC	1,600,000.00	0.00	0.00	1,600,000.00	55,969.82	1,544,030.18	55,969.82	55,969.82	0.00	1,544,030.18	55,969.82	55,969.82	0.00
INDEMNIZACIONES Y LIQUIDACIONES POR RETI	1,600,000.00	0.00	0.00	1,600,000.00	55,969.82	55,969.82	55,969.82	55,969.82	0.00	1,544,030.18	55,969.82	55,969.82	0.00
MATERIALES Y SUMINISTROS	3,555,000.00	0.00	0.00	3,555,000.00	2,238,473.40	1,316,526.60	1,316,526.60	1,316,526.60	0.00	2,238,473.40	1,316,526.60	1,316,526.60	0.00
MATERIALES DE ADMINISTRACIÓN, EMISIÓN D	485,000.00	0.00	0.00	128,742.78	356,257.22	128,742.78	128,742.78	128,742.78	0.00	356,257.22	128,742.78	128,742.78	0.00
MATERIALES ÚTILES E EQUIPOS MERES DE OF	210,000.00	0.00	0.00	210,000.00	111,989.28	98,010.72	98,010.72	98,010.72	0.00	111,989.28	98,010.72	98,010.72	0.00
MATERIALES Y ÚTILES DE IMPREÓN Y REPRODU	60,000.00	0.00	0.00	60,000.00	56,380.84	3,619.16	3,619.16	3,619.16	0.00	56,380.84	3,619.16	3,619.16	0.00
MATERIAL ESTADÍSTICO Y GEOGRÁFICO	10,000.00	0.00	0.00	10,000.00	0.00	0.00	0.00	0.00	0.00	10,000.00	0.00	0.00	0.00
MATERIALES ÚTILES E EQUIPOS MERES DE TE	35,000.00	0.00	0.00	35,000.00	0.00	0.00	0.00	0.00	0.00	35,000.00	0.00	0.00	0.00
MATERIAL IMPRESO E INFORMACIÓN DIGITAL	60,000.00	0.00	0.00	60,000.00	60,000.00	0.00	0.00	0.00	0.00	60,000.00	0.00	0.00	0.00
MATERIAL DE LIMPIEZA	60,000.00	0.00	0.00	60,000.00	44,227.10	15,772.90	15,772.90	15,772.90	0.00	44,227.10	15,772.90	15,772.90	0.00
MATERIALES PARA EL REGISTRO E IDENTIFICA	50,000.00	0.00	0.00	50,000.00	11,340.00	38,660.00	11,340.00	11,340.00	0.00	38,660.00	11,340.00	11,340.00	0.00
ALIMENTOS Y UTENSILIOS	180,000.00	0.00	0.00	180,000.00	32,195.81	147,804.19	32,195.81	32,195.81	0.00	-97,804.19	147,804.19	147,804.19	0.00
ALIMENTACIÓN EN OFICINAS O LUGARES DE TR	50,000.00	0.00	0.00	50,000.00	50,000.00	0.00	0.00	0.00	0.00	50,000.00	0.00	0.00	0.00
ALIMENTACIÓN EN EVENTOS OFICIALES	50,000.00	0.00	0.00	50,000.00	50,000.00	0.00	0.00	0.00	0.00	50,000.00	0.00	0.00	0.00
ALIMENTACIÓN EN PROGRAMAS DE CAPACITA	50,000.00	0.00	0.00	50,000.00	50,000.00	0.00	0.00	0.00	0.00	50,000.00	0.00	0.00	0.00
ALIMENTACIÓN PARA INTENS	10,000.00	0.00	0.00	10,000.00	10,000.00	0.00	0.00	0.00	0.00	10,000.00	0.00	0.00	0.00
UTENSILIOS PARA EL SERVICIO DE ALIMENTACIÓ	20,000.00	0.00	0.00	20,000.00	20,000.00	0.00	0.00	0.00	0.00	20,000.00	0.00	0.00	0.00
MATERIALES Y ARTÍCULOS DE CONSTRUCCIÓN	290,000.00	0.00	0.00	290,000.00	170,100.49	119,899.51	119,899.51	119,899.51	0.00	170,100.49	119,899.51	119,899.51	0.00
CEMENTO Y PRODUCTOS DE CONCRETO	100,000.00	0.00	0.00	100,000.00	100,000.00	0.00	0.00	0.00	0.00	100,000.00	0.00	0.00	0.00
CAL, YESO Y PRODUCTOS DE YESO	20,000.00	0.00	0.00	20,000.00	20,000.00	0.00	0.00	0.00	0.00	20,000.00	0.00	0.00	0.00
MATERIAL ELÉCTRICO Y ELECTRONICO	20,000.00	0.00	0.00	20,000.00	20,000.00	0.00	0.00	0.00	0.00	20,000.00	0.00	0.00	0.00
ARTÍCULOS METÁLICOS PARA LA CONSTRUCCIÓN	50,000.00	0.00	0.00	50,000.00	50,000.00	0.00	0.00	0.00	0.00	50,000.00	0.00	0.00	0.00
MATERIALES COMPLEMENTARIOS	50,000.00	0.00	0.00	50,000.00	45,850.37	95,850.37	95,850.37	95,850.37	0.00	-45,850.37	95,850.37	95,850.37	0.00
OTROS MATERIALES Y ARTÍCULOS DE CONSTRU	50,000.00	0.00	0.00	50,000.00	50,000.00	0.00	0.00	0.00	0.00	50,000.00	0.00	0.00	0.00
PRODUCTOS QUÍMICOS, FARMACÉUTICOS Y D	60,000.00	0.00	0.00	60,000.00	59,676.65	323.35	323.35	323.35	0.00	59,676.65	323.35	323.35	0.00
MEDICINAS Y PRODUCTOS FARMACÉUTICOS	60,000.00	0.00	0.00	60,000.00	59,676.65	323.35	323.35	323.35	0.00	59,676.65	323.35	323.35	0.00
COMBUSTIBLES, LUBRICANTES Y ADITIVOS	1,230,000.00	0.00	0.00	1,230,000.00	548,826.31	681,173.69	681,173.69	681,173.69	0.00	548,826.31	681,173.69	681,173.69	0.00
VESTUARIO, BLANCOS, PRENDAS DE PROTECCI	550,000.00	0.00	0.00	550,000.00	405,239.72	144,760.28	144,760.28	144,760.28	0.00	405,239.72	144,760.28	144,760.28	0.00
VESTUARIO Y UNIFORMES	265,000.00	0.00	0.00	265,000.00	168,743.20	96,256.80	96,256.80	96,256.80	0.00	168,743.20	96,256.80	96,256.80	0.00

ESTADO DEL EJERCICIO DEL PRESUPUESTO POR CAPÍTULO DEL GASTO

MUNICIPIO DE VANEGAS

ESTADO DE SAN LUIS POTOSÍ

Asignación Presupuestal Anual de Egresos al 31/dic/2015
(Cifras en pesos y centavos)

Tipo de Gasto:(Total)

Objeto del Gasto	PRESUPUESTO DE EGRESOS				Presupuesto Disponible para		Comprometido		Presupuesto		Cuentas por Pagar		
	Aprobado	Ampliaciones	Reducciones	Modificado	comprometido	Comprometer	Devegado	Devegado	No	Devengar	Ejercido	Pagado	Deuda
PASAJES AEREOS	25,000.00	0.00	0.00	25,000.00	0.00	25,000.00	0.00	0.00	0.00	25,000.00	0.00	0.00	0.00
PASAJES TERRESTRES	155,000.00	0.00	0.00	155,000.00	0.00	155,000.00	0.00	0.00	0.00	155,000.00	0.00	0.00	0.00
VIATICOS EN EL PAIS	455,000.00	0.00	0.00	455,000.00	376,118.25	78,881.75	376,118.25	0.00	0.00	78,881.75	376,118.25	376,118.25	0.00
OTROS SERVICIOS DE TRASLADO Y HOSPEDAJE	70,000.00	0.00	0.00	70,000.00	0.00	70,000.00	0.00	0.00	0.00	70,000.00	0.00	0.00	0.00
SERVICIOS OFICIALES	550,000.00	0.00	0.00	550,000.00	988,769.73	-408,769.73	988,769.73	0.00	0.00	-408,769.73	988,769.73	988,769.73	0.00
GASTOS DE CEREMONIAL	500,000.00	0.00	0.00	500,000.00	417,567.16	82,432.84	417,567.16	0.00	0.00	82,432.84	417,567.16	417,567.16	0.00
GASTOS DE ORDEN SOCIAL Y CULTURAL	50,000.00	0.00	0.00	50,000.00	541,202.57	-491,202.57	541,202.57	0.00	0.00	-491,202.57	541,202.57	541,202.57	0.00
OTROS SERVICIOS GENERALES	225,000.00	0.00	0.00	225,000.00	2,370.00	222,630.00	2,370.00	0.00	0.00	222,630.00	2,370.00	2,370.00	0.00
IMPUESTOS Y DERECHOS	200,000.00	0.00	0.00	200,000.00	0.00	200,000.00	0.00	0.00	0.00	200,000.00	0.00	0.00	0.00
TENENCIAS Y CANJE DE PLACAS DE VEHICULOS O	25,000.00	0.00	0.00	25,000.00	2,370.00	22,630.00	2,370.00	0.00	0.00	22,630.00	2,370.00	2,370.00	0.00
TRANSFERENCIAS, ASIGNACIONES, SUBSIDIOS Y O	1,350,000.00	0.00	0.00	1,350,000.00	1,244,210.17	105,789.83	1,244,210.17	0.00	0.00	105,789.83	1,244,210.17	1,244,210.17	0.00
AYUDAS SOCIALES	1,350,000.00	0.00	0.00	1,350,000.00	1,244,210.17	105,789.83	1,244,210.17	0.00	0.00	105,789.83	1,244,210.17	1,244,210.17	0.00
AYUDAS SOCIALES A PERSONAS	450,000.00	0.00	0.00	450,000.00	773,707.37	-323,707.37	773,707.37	0.00	0.00	-323,707.37	773,707.37	773,707.37	0.00
BECAS Y OTRAS AYUDAS PARA PROGRAMAS DE C	0.00	0.00	0.00	0.00	321,000.00	-321,000.00	321,000.00	0.00	0.00	-321,000.00	321,000.00	321,000.00	0.00
AYUDAS SOCIALES A INSTITUCIONES DE ENSEÑ	500,000.00	0.00	0.00	500,000.00	74,502.80	425,497.20	74,502.80	0.00	0.00	425,497.20	74,502.80	74,502.80	0.00
AYUDAS SOCIALES A ACTIVIDADES CIENTIFIC	200,000.00	0.00	0.00	200,000.00	0.00	200,000.00	0.00	0.00	0.00	200,000.00	0.00	0.00	0.00
AYUDAS SOCIALES A INSTITUCIONES N FINES D	200,000.00	0.00	0.00	200,000.00	75,000.00	125,000.00	75,000.00	0.00	0.00	125,000.00	75,000.00	75,000.00	0.00
BIENES MUEBLES, INMUEBLES E INTANGIBLES	450,000.00	0.00	0.00	450,000.00	12,702.00	437,298.00	12,702.00	0.00	0.00	437,298.00	12,702.00	12,702.00	0.00
MOBILIARIO Y EQUIPO DE ADMINISTRACIÓN	150,000.00	0.00	0.00	150,000.00	0.00	150,000.00	0.00	0.00	0.00	150,000.00	0.00	0.00	0.00
MUEBLES DE OFICINA Y ESTANTERIA	110,000.00	0.00	0.00	110,000.00	0.00	110,000.00	0.00	0.00	0.00	110,000.00	0.00	0.00	0.00
MUEBLES, EXCEPTO DE OFICINA Y ESTANTERIA	30,000.00	0.00	0.00	30,000.00	0.00	30,000.00	0.00	0.00	0.00	30,000.00	0.00	0.00	0.00
OTROS MOBILIARIOS Y EQUIPOS DE ADMINISTR	10,000.00	0.00	0.00	10,000.00	0.00	10,000.00	0.00	0.00	0.00	10,000.00	0.00	0.00	0.00
VEHICULOS Y EQUIPO DE TRANSPORTE	200,000.00	0.00	0.00	200,000.00	0.00	200,000.00	0.00	0.00	0.00	200,000.00	0.00	0.00	0.00
Vehiculos y equipo terrestre	200,000.00	0.00	0.00	200,000.00	0.00	200,000.00	0.00	0.00	0.00	200,000.00	0.00	0.00	0.00
EQUIPO DE DEFENSA Y SEGURIDAD	50,000.00	0.00	0.00	50,000.00	0.00	50,000.00	0.00	0.00	0.00	50,000.00	0.00	0.00	0.00
EQUIPO DE DEFENSA Y SEGURIDAD	50,000.00	0.00	0.00	50,000.00	0.00	50,000.00	0.00	0.00	0.00	50,000.00	0.00	0.00	0.00
MAQUINARIA, OTROS EQUIPOS Y HERRAMIE	50,000.00	0.00	0.00	50,000.00	12,702.00	37,298.00	12,702.00	0.00	0.00	37,298.00	12,702.00	12,702.00	0.00
MAQUINARIA Y EQUIPO DE CONSTRUCCIÓN	0.00	0.00	0.00	0.00	12,702.00	-12,702.00	12,702.00	0.00	0.00	-12,702.00	12,702.00	12,702.00	0.00
HERRAMIENTAS Y MÁQUINAS-HERRAMIENTA	50,000.00	0.00	0.00	50,000.00	0.00	50,000.00	0.00	0.00	0.00	50,000.00	0.00	0.00	0.00
INVERSIÓN PÚBLICA	24,485,999.00	0.00	0.00	24,485,999.00	11,639,427.85	12,846,571.15	11,639,427.85	0.00	0.00	12,846,571.15	11,639,427.85	11,639,427.85	0.00
OBRA PÚBLICA EN BIENES DE DOMINIO PÚBLI	13,986,000.00	0.00	0.00	13,986,000.00	1,779,648.19	12,206,351.81	1,779,648.19	0.00	0.00	12,206,351.81	1,779,648.19	1,779,648.19	0.00
EDIFICACIÓN HABITACIONAL	0.00	0.00	0.00	0.00	2,100.00	-2,100.00	2,100.00	0.00	0.00	-2,100.00	2,100.00	2,100.00	0.00
EDIFICACIÓN HABITACIONAL	3,000,000.00	0.00	0.00	3,000,000.00	0.00	3,000,000.00	0.00	0.00	0.00	3,000,000.00	0.00	0.00	0.00
CONSTRUCCIÓN Y/O REHABILITACIÓN DE ESCU	1,400,000.00	0.00	0.00	1,400,000.00	379,218.13	1,020,781.87	379,218.13	0.00	0.00	1,020,781.87	379,218.13	379,218.13	0.00
CONSTRUCCIÓN Y/O REHABILITACIÓN DE HOSP	400,000.00	0.00	0.00	400,000.00	0.00	400,000.00	0.00	0.00	0.00	400,000.00	0.00	0.00	0.00
CONSTRUCCIÓN Y/O REHABILITACIÓN DE ESPA	0.00	0.00	0.00	0.00	91,079.70	-91,079.70	91,079.70	0.00	0.00	91,079.70	91,079.70	91,079.70	0.00
CONSTRUCCIÓN DE OBRAS PARA EL ABASTECI	3,186,000.00	0.00	0.00	3,186,000.00	530,199.56	2,655,800.44	530,199.56	0.00	0.00	2,655,800.44	530,199.56	530,199.56	0.00
DIVISION DE TERRES Y CONSTRUCCIÓN DE OBRAS	4,000,000.00	0.00	0.00	4,000,000.00	777,042.80	3,222,957.20	777,042.80	0.00	0.00	3,222,957.20	777,042.80	777,042.80	0.00
CONSTRUCCIÓN DE VIAS DE COMUNICACIÓN	2,000,000.00	0.00	0.00	2,000,000.00	0.00	2,000,000.00	0.00	0.00	0.00	2,000,000.00	0.00	0.00	0.00
OBRA PÚBLICA EN BIENES PROPIOS	10,499,999.00	0.00	0.00	10,499,999.00	9,859,787.66	640,211.34	9,859,787.66	0.00	0.00	640,211.34	9,859,787.66	9,859,787.66	0.00
EDIFICACIÓN HABITACIONAL	0.00	0.00	0.00	0.00	429,207.86	-429,207.86	429,207.86	0.00	0.00	-429,207.86	429,207.86	429,207.86	0.00

ESTADO DEL EJERCICIO DEL PRESUPUESTO POR CAPÍTULO DEL GASTO

MUNICIPIO DE VANEGAS

ESTADO DE SAN LUIS POTOSÍ

Asignación Presupuestal Anual de Egresos al 31/dic/2015

(Cifras en pesos y centavos)


Tipo de Gasto:(Total)

Objeto del Gasto	PRESUPUESTO DE EGRESOS				Presupuesto Disponible para				Comprometido				Presupuesto		Cuentas por Pagar			
	Aprobado	Ampliaciones	Reducciones	Modificado	comprometido	Comprometer	Devengado	Devengado	No Devengado	Sin Devengar	Ejercido	Pagado	Deuda	Sin Devengar	Ejercido	Pagado	Deuda	
CONSTRUCCIÓN Y/O REHABILITACIÓN DE ESCU	0.00	0.00	0.00	0.00	187,843.47	-187,843.47	187,843.47	187,843.47	0.00	-187,843.47	187,843.47	187,843.47	0.00	0.00	187,843.47	187,843.47	0.00	0.00
CONSTRUCCIÓN Y/O REHABILITACIÓN DE HOSP	0.00	0.00	0.00	0.00	101,820.41	-101,820.41	101,820.41	101,820.41	0.00	-101,820.41	101,820.41	101,820.41	0.00	0.00	101,820.41	101,820.41	0.00	0.00
CONSTRUCCIÓN Y/O REHABILITACIÓN DE ESPA	0.00	0.00	0.00	0.00	1,146.14	-1,146.14	1,146.14	1,146.14	0.00	-1,146.14	1,146.14	1,146.14	0.00	0.00	1,146.14	1,146.14	0.00	0.00
CONSTRUCCIÓN DE OBRAS PARA EL ABASTECI	10,499,999.00	0.00	0.00	10,499,999.00	5,387,795.93	5,112,203.07	5,387,795.93	5,387,795.93	0.00	5,112,203.07	5,387,795.93	5,387,795.93	0.00	0.00	5,387,795.93	5,387,795.93	0.00	0.00
DIVIÓN DE TERRES Y CONSTRUCCIÓN DE OBRAS	0.00	0.00	0.00	0.00	3,751,973.85	-3,751,973.85	3,751,973.85	3,751,973.85	0.00	-3,751,973.85	3,751,973.85	3,751,973.85	0.00	0.00	3,751,973.85	3,751,973.85	0.00	0.00
DEUDA PÚBLICA	400,000.00	0.00	0.00	400,000.00	0.00	400,000.00	0.00	0.00	0.00	400,000.00	400,000.00	400,000.00	0.00	0.00	400,000.00	400,000.00	0.00	0.00
ADEUDOS DE EJERCICIOS FISCALES ANTERIOR	400,000.00	0.00	0.00	400,000.00	0.00	400,000.00	0.00	0.00	0.00	400,000.00	400,000.00	400,000.00	0.00	0.00	400,000.00	400,000.00	0.00	0.00
ADEFAS	400,000.00	0.00	0.00	400,000.00	0.00	400,000.00	0.00	0.00	0.00	400,000.00	400,000.00	400,000.00	0.00	0.00	400,000.00	400,000.00	0.00	0.00
Total =>	48,150,000.00	0.00	0.00	48,150,000.00	23,326,735.24	24,823,264.76	23,326,735.24	23,326,735.24	0.00	24,823,264.76	23,326,735.24	23,326,735.24	0.00	0.00	23,326,735.24	23,326,735.24	0.00	2,200.00


ESTADO DEL EJERCICIO DEL PRESUPUESTO POR CAPITULO DEL GASTO
Municipio de Vanegas, S.L.P.

02 INFRAESTRUCTURA al 31 de diciembre de 2015


Objeto del Gasto	PRESUPUESTO DE EGRESOS		Presupuesto Disponible para		Comprometido No Devengado		Presupuesto Devengado		Ejercido	Pagado	Cuentas por pagar Deuda
	Aprobado	Ampliaciones	Reducciones	Modificado	Comprometido	Comprometer	Devengado	Devengar			
SERVICIOS PERSONALES	0.00	0.00	0.00	0.00	0.00	0.00	0.00	0.00	0.00	0.00	0.00
REMUNERACIONES AL PERSONAL DE CARÁCTER PERMANENTE	0.00	0.00	0.00	0.00	0.00	0.00	0.00	0.00	0.00	0.00	0.00
SUELDO BASE	0.00	0.00	0.00	0.00	0.00	0.00	0.00	0.00	0.00	0.00	0.00
REMUNERACIONES AL PERSONAL DE CARÁCTER TRANSITORIO	0.00	0.00	0.00	0.00	0.00	0.00	0.00	0.00	0.00	0.00	0.00
SUELDOS BASE AL PERSONAL EVENTUAL	0.00	0.00	0.00	0.00	0.00	0.00	0.00	0.00	0.00	0.00	0.00
REMUNERACIONES ADICIONALES Y ESPECIALES	0.00	0.00	0.00	0.00	0.00	0.00	0.00	0.00	0.00	0.00	0.00
PRIMA VACACIONAL	0.00	0.00	0.00	0.00	0.00	0.00	0.00	0.00	0.00	0.00	0.00
GRATIFICACIÓN DE FIN DE AÑO	0.00	0.00	0.00	0.00	0.00	0.00	0.00	0.00	0.00	0.00	0.00
MATERIALES Y SUMINISTROS	0.00	0.00	0.00	0.00	0.00	0.00	0.00	0.00	0.00	0.00	0.00
MATERIAS PRIMAS Y MATERIALES DE PRODUCCIÓN Y COMER	0.00	0.00	0.00	0.00	0.00	0.00	0.00	0.00	0.00	0.00	0.00
COMBUSTIBLES, LUBRICANTES, ADITIVOS, CARBÓN Y SUS	0.00	0.00	0.00	0.00	0.00	0.00	0.00	0.00	0.00	0.00	0.00
SERVICIOS GENERALES	0.00	0.00	0.00	0.00	0.00	0.00	0.00	0.00	0.00	0.00	0.00
SERVICIOS BÁSICOS	0.00	0.00	0.00	0.00	0.00	0.00	0.00	0.00	0.00	0.00	0.00
ENERGÍA ELÉCTRICA	0.00	0.00	0.00	0.00	0.00	0.00	0.00	0.00	0.00	0.00	0.00
AGUA	0.00	0.00	0.00	0.00	0.00	0.00	0.00	0.00	0.00	0.00	0.00
TELEFONÍA TRADICIONAL	0.00	0.00	0.00	0.00	0.00	0.00	0.00	0.00	0.00	0.00	0.00
SERVICIOS DE ARRENDAMIENTO	0.00	0.00	0.00	0.00	0.00	0.00	0.00	0.00	0.00	0.00	0.00
ARRENDAMIENTO DE MAQUINARIA, OTROS EQUIPOS Y HERRA	0.00	0.00	0.00	0.00	0.00	0.00	0.00	0.00	0.00	0.00	0.00
INVERSIÓN PÚBLICA	10,000,000.00	0.00	0.00	10,000,000.00	9,859,787.66	140,212.34	9,859,787.66	0.00	140,212.34	9,859,787.66	0.00
OBRA PÚBLICA EN BIENES DE DOMINIO PÚBLICO	10,000,000.00	0.00	0.00	10,000,000.00	9,859,787.66	140,212.34	9,859,787.66	0.00	140,212.34	9,859,787.66	0.00
EDIFICACIÓN HABITACIONAL	3,000,000.00	0.00	0.00	3,000,000.00	429,207.86	2,570,792.14	429,207.86	0.00	2,570,792.14	429,207.86	0.00
CONSTRUCCIÓN Y/O REHABILITACIÓN DE ESCUELAS Y ESPA	1,000,000.00	0.00	0.00	1,000,000.00	187,843.47	812,156.53	187,843.47	0.00	812,156.53	187,843.47	0.00
CONSTRUCCIÓN Y/O REHABILITACIÓN DE HOSPITALES Y CE	0.00	0.00	0.00	0.00	101,820.41	-101,820.41	101,820.41	0.00	-101,820.41	101,820.41	0.00
CONSTRUCCIÓN Y/O REHABILITACIÓN DE ESPACIOS DEPORT	0.00	0.00	0.00	0.00	1,146.14	-1,146.14	1,146.14	0.00	-1,146.14	1,146.14	0.00
DIVIÓN DE TERRES Y CONSTRUCCIÓN DE OBRAS DE URBANI	4,000,000.00	0.00	0.00	4,000,000.00	3,751,973.85	246,026.15	3,751,973.85	0.00	246,026.15	3,751,973.85	0.00
CONSTRUCCIÓN DE VIAS DE COMUNICACIÓN	2,000,000.00	0.00	0.00	2,000,000.00	5,387,795.93	-5,387,795.93	5,387,795.93	0.00	-5,387,795.93	5,387,795.93	0.00
OTRAS CONSTRUCCIONES DE INGENIERÍA CIVIL U OBRA PE	0.00	0.00	0.00	0.00	0.00	0.00	0.00	0.00	0.00	0.00	0.00
INSTALACIONES Y EQUIPAMIENTO EN CONSTRUCCIONES	0.00	0.00	0.00	0.00	0.00	0.00	0.00	0.00	0.00	0.00	0.00
OBRA PÚBLICA EN BIENES PROPIOS	0.00	0.00	0.00	0.00	0.00	0.00	0.00	0.00	0.00	0.00	0.00
CONSTRUCCIÓN Y/O REHABILITACIÓN DE ESCUELAS Y ESPA	0.00	0.00	0.00	0.00	0.00	0.00	0.00	0.00	0.00	0.00	0.00
CONSTRUCCIÓN Y/O REHABILITACIÓN DE HOSPITALES Y CE	0.00	0.00	0.00	0.00	0.00	0.00	0.00	0.00	0.00	0.00	0.00
CONSTRUCCIÓN Y/O REHABILITACIÓN DE INFRAESTRUCTURA	0.00	0.00	0.00	0.00	0.00	0.00	0.00	0.00	0.00	0.00	0.00
PROYECTOS PRODUCTIVOS Y ACCIONES DE FOMENTO	0.00	0.00	0.00	0.00	0.00	0.00	0.00	0.00	0.00	0.00	0.00
ESTUDIOS, FORMULACIÓN Y EVALUACIÓN DE PROYECTOS PR	0.00	0.00	0.00	0.00	0.00	0.00	0.00	0.00	0.00	0.00	0.00
PROYECTOS PRODUCTIVOS Y ACCIONES DE FOMENTO SOCIAL	0.00	0.00	0.00	0.00	0.00	0.00	0.00	0.00	0.00	0.00	0.00
PROYECTOS PRODUCTIVOS Y ACCIONES DE FOMENTO ECOLÓG	0.00	0.00	0.00	0.00	0.00	0.00	0.00	0.00	0.00	0.00	0.00
INVERSIONES FINANCIERAS Y OTRAS PROVISIONES	0.00	0.00	0.00	0.00	0.00	0.00	0.00	0.00	0.00	0.00	0.00
PROVISIONES PARA CONTINGENCIAS Y OTRAS EROGACIONES	0.00	0.00	0.00	0.00	0.00	0.00	0.00	0.00	0.00	0.00	0.00
CONTINGENCIAS SOCIOECONÓMICAS	0.00	0.00	0.00	0.00	0.00	0.00	0.00	0.00	0.00	0.00	0.00
DEUDA PÚBLICA	0.00	0.00	0.00	0.00	0.00	0.00	0.00	0.00	0.00	0.00	0.00
AMORTIZACIÓN DE LA DEUDA PÚBLICA	0.00	0.00	0.00	0.00	0.00	0.00	0.00	0.00	0.00	0.00	0.00
AMORTIZACIÓN DE LA DEUDA INTERNA CON INSTITUCIONES	0.00	0.00	0.00	0.00	0.00	0.00	0.00	0.00	0.00	0.00	0.00
ADEUDOS DE EJERCICIOS FISCALES ANTERIORES (ADEFAS)	0.00	0.00	0.00	0.00	0.00	0.00	0.00	0.00	0.00	0.00	0.00
ADEFAS	0.00	0.00	0.00	0.00	0.00	0.00	0.00	0.00	0.00	0.00	0.00
Total	10,000,000.00	0.00	0.00	10,000,000.00	9,859,787.66	140,212.34	9,859,787.66	0.00	140,212.34	9,859,787.66	0.00



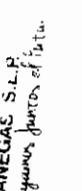
RESIDENCIA MUNICIPAL
 H. AYUNTAMIENTO
 2015-2018
 VANEGAS, S.L.P.
 Construyamos juntos el futuro




COMISIÓN DE HACIENDA MUNICIPAL
 H. AYUNTAMIENTO
 2015-2018
 VANEGAS, S.L.P.
 Construyamos juntos el futuro




INDICATURA MUNICIPAL
 H. AYUNTAMIENTO
 2015-2018
 VANEGAS, S.L.P.
 Construyamos juntos el futuro



TESORERÍA MUNICIPAL
 H. AYUNTAMIENTO
 2015-2018
 VANEGAS, S.L.P.
 Construyamos juntos el futuro



TESORERO MUNICIPAL
 ING. CRISTINA EDITH ZAMORA MORALES
 TESORERO MUNICIPAL




RESIDENCIA MUNICIPAL
 H. AYUNTAMIENTO
 2015-2018
 VANEGAS, S.L.P.
 Construyamos juntos el futuro


ESTADO DEL EJERCICIO DEL PRESUPUESTO POR CAPITULO DEL GASTO
Municipio de Vanegas, S.L.P.

03 FORTALECIMIENTO al 31 de diciembre de 2015


Objeto del Gasto	PRESUPUESTO DE EGRESOS		Presupuesto Disponible para		Comprometido Presupuesto		Pagado
	Aprobado	Ampliaciones Reducciones Modificado	Comprometido	Disponibilidad	Devengado	Devengado Sin	
SERVICIOS PERSONALES	1,100,000.00	0.00	1,100,000.00	1,100,000.00	0.00	1,100,000.00	1,100,000.00
REMUNERACIONES AL PERSONAL DE CARÁCTER PEF	0.00	0.00	0.00	0.00	0.00	0.00	0.00
SUELDO BASE	960,000.00	0.00	960,000.00	960,000.00	0.00	960,000.00	960,000.00
REMUNERACIONES AL PERSONAL DE CARÁCTER TR	0.00	0.00	0.00	0.00	0.00	0.00	0.00
SUELDOS BASE AL PERSONAL EVENTUAL	0.00	0.00	0.00	0.00	0.00	0.00	0.00
REMUNERACIONES ADICIONALES Y ESPECIALES	0.00	0.00	0.00	0.00	0.00	0.00	0.00
PRIMA VACACIONAL	0.00	0.00	0.00	0.00	0.00	0.00	0.00
GRATIFICACIÓN DE FIN DE AÑO	140,000.00	0.00	140,000.00	140,000.00	0.00	140,000.00	140,000.00
REMUNERACIONES POR HORAS EXTRAORDINARIAS	0.00	0.00	0.00	0.00	0.00	0.00	0.00
MATERIALES Y SUMINISTROS	0.00	0.00	0.00	0.00	0.00	0.00	0.00
MATERIAS PRIMAS Y MATERIALES DE PRODUCCIÓN	0.00	0.00	0.00	0.00	0.00	0.00	0.00
COMBUSTIBLES, LUBRICANTES, ADITIVOS, CARBÓN Y	0.00	0.00	0.00	0.00	0.00	0.00	0.00
MATERIALES Y ARTICULOS DE CONSTRUCCIÓN Y DE	0.00	0.00	0.00	0.00	0.00	0.00	0.00
PRODUCTOS MINERALES METÁLICOS	0.00	0.00	0.00	0.00	0.00	0.00	0.00
CEMENTO Y PRODUCTOS DE CONCRETO	0.00	0.00	0.00	0.00	0.00	0.00	0.00
ARTICULOS METÁLICOS PARA LA CONSTRUCCIÓN	0.00	0.00	0.00	0.00	0.00	0.00	0.00
VESTUARIO, BLANCOS, PRENDAS DE PROTECCIÓN Y	0.00	0.00	0.00	0.00	0.00	0.00	0.00
VESTUARIO Y UNIFORMES	0.00	0.00	0.00	0.00	0.00	0.00	0.00
SERVICIOS GENERALES	0.00	0.00	0.00	0.00	0.00	0.00	0.00
SERVICIOS BÁSICOS	0.00	0.00	0.00	0.00	0.00	0.00	0.00
ENERGÍA ELÉCTRICA	0.00	0.00	0.00	0.00	0.00	0.00	0.00
TELEFONIA TRADICIONAL	0.00	0.00	0.00	0.00	0.00	0.00	0.00
SERVICIOS DE ARRENDAMIENTO	0.00	0.00	0.00	0.00	0.00	0.00	0.00
ARRENDAMIENTO DE MAQUINARIA, OTROS EQUIPOS	0.00	0.00	0.00	0.00	0.00	0.00	0.00
BIENES MUEBLES, INMUEBLES E INTANGIBLES	0.00	0.00	0.00	0.00	0.00	0.00	0.00
EQUIPO DE DEFENSA Y SEGURIDAD	0.00	0.00	0.00	0.00	0.00	0.00	0.00
EQUIPO DE DEFENSA Y SEGURIDAD	0.00	0.00	0.00	0.00	0.00	0.00	0.00
MAQUINARIA, OTROS EQUIPOS Y HERRAMIENTAS	0.00	0.00	0.00	0.00	0.00	0.00	0.00
EQUIPO DE COMUNICACIÓN Y TELECOMUNICACIÓN	0.00	0.00	0.00	0.00	0.00	0.00	0.00
INVERSIÓN PÚBLICA	2,900,000.00	0.00	2,900,000.00	1,856,260.93	1,043,739.07	1,856,260.93	1,856,260.93
OBRA PÚBLICA EN BIENES DE DOMINIO PÚBLICO	0.00	0.00	0.00	0.00	0.00	0.00	0.00
EDIFICACIÓN HABITACIONAL	0.00	0.00	0.00	0.00	0.00	0.00	0.00
CONSTRUCCIÓN Y/O REHABILITACIÓN DE ESCUELAS	1,400,000.00	0.00	1,400,000.00	979,218.13	420,781.87	979,218.13	979,218.13
DIVIÓN DE TERRES Y CONSTRUCCIÓN DE OBRAS DE	1,000,000.00	0.00	1,000,000.00	777,042.80	222,957.20	777,042.80	777,042.80
OBRA PÚBLICA EN BIENES PROPIOS	0.00	0.00	0.00	0.00	0.00	0.00	0.00
CONSTRUCCIÓN Y/O REHABILITACIÓN DE ESCUELAS	0.00	0.00	0.00	0.00	0.00	0.00	0.00
CONSTRUCCIÓN Y/O REHABILITACIÓN DE HOSPITALE	400,000.00	0.00	400,000.00	400,000.00	0.00	400,000.00	400,000.00
CONSTRUCCIÓN DE VÍAS DE COMUNICACIÓN	0.00	0.00	0.00	0.00	0.00	0.00	0.00
PROYECTOS PRODUCTIVOS Y ACCIONES DE FOMENTO	0.00	0.00	0.00	0.00	0.00	0.00	0.00
PROYECTOS PRODUCTIVOS Y ACCIONES DE FOMENI	100,000.00	0.00	100,000.00	100,000.00	0.00	100,000.00	100,000.00
PROYECTOS PRODUCTIVOS Y ACCIONES DE FOMENI	0.00	0.00	0.00	0.00	0.00	0.00	0.00
PROYECTOS PRODUCTIVOS Y ACCIONES DE FOMENI	0.00	0.00	0.00	0.00	0.00	0.00	0.00
PROYECTOS PRODUCTIVOS Y ACCIONES DE FOMENI	0.00	0.00	0.00	0.00	0.00	0.00	0.00
DEUDA PÚBLICA	0.00	0.00	0.00	0.00	0.00	0.00	0.00
AMORTIZACIÓN DE LA DEUDA PÚBLICA	0.00	0.00	0.00	0.00	0.00	0.00	0.00
AMORTIZACIÓN DE LA DEUDA INTERNA CON INSTITU(0.00	0.00	0.00	0.00	0.00	0.00	0.00
ADEUDOS DE EJERCICIOS FISCALES ANTERIORES (A	0.00	0.00	0.00	0.00	0.00	0.00	0.00
ADEFAS	0.00	0.00	0.00	0.00	0.00	0.00	0.00
Total =>	4,000,000.00	0.00	4,000,000.00	2,956,260.93	1,043,739.07	2,956,260.93	2,956,260.93




PRESIDENCIA MUNICIPAL
 2015-2018
 VANEGAS, S.L.P.
 Construyamos juntos el futuro



COMISIÓN DE HACIENDA MUNICIPAL
 2015-2018
 VANEGAS, S.L.P.
 Construyamos juntos el futuro



TESORERÍA MUNICIPAL
 H. AYUNTAMIENTO
 2015-2018
 VANEGAS, S.L.P.
 Construyamos juntos el futuro



INDICATURA MUNICIPAL
 H. AYUNTAMIENTO
 2015-2018
 VANEGAS, S.L.P.
 Construyamos juntos el futuro

ESTADO DEL EJERCICIO DEL PRESUPUESTO POR CAPITULO DEL GASTO
Municipio de Mexiquitalpa, S.L.P.


04 OTROS al 31 de diciembre de 2015

Objeto del Gasto	PRESUPUESTO DE EGRESOS			Presupuesto Disponible para		Comprometido Presupuesto		Ejercido	Pagado	
	Aprobado	Ampliaciones	Reducciones	Modificado	Comprometido	Comprometer	Devengado			Devengado
MATERIALES Y SUMINISTROS	0.00	0.00	0.00	0.00	0.00	0.00	0.00	0.00	0.00	0.00
MATERIAS PRIMAS Y MATERIALES DE PRODUCCIÓN Y COMER	0.00	0.00	0.00	0.00	0.00	0.00	0.00	0.00	0.00	0.00
COMBUSTIBLES, LUBRICANTES, ADITIVOS, CARBÓN Y SUS	0.00	0.00	0.00	0.00	0.00	0.00	0.00	0.00	0.00	0.00
HERRAMIENTAS, REFACCIONES Y ACCESORIOS MENORES	0.00	0.00	0.00	0.00	0.00	0.00	0.00	0.00	0.00	0.00
HERRAMIENTAS MERES	0.00	0.00	0.00	0.00	0.00	0.00	0.00	0.00	0.00	0.00
SERVICIOS GENERALES	0.00	0.00	0.00	0.00	0.00	0.00	0.00	0.00	0.00	0.00
SERVICIOS BÁSICOS	0.00	0.00	0.00	0.00	0.00	0.00	0.00	0.00	0.00	0.00
ENERGÍA ELÉCTRICA	0.00	0.00	0.00	0.00	0.00	0.00	0.00	0.00	0.00	0.00
TELEFONÍA TRADICIONAL	0.00	0.00	0.00	0.00	0.00	0.00	0.00	0.00	0.00	0.00
TELEFONIA CELULAR	0.00	0.00	0.00	0.00	0.00	0.00	0.00	0.00	0.00	0.00
SERVICIOS PROFESIONALES, CIENTÍFICOS, TÉCNICOS Y O	0.00	0.00	0.00	0.00	0.00	0.00	0.00	0.00	0.00	0.00
SERVICIOS DE DISEÑO, ARQUITECTURA, INGENIERÍA Y AC	0.00	0.00	0.00	0.00	0.00	0.00	0.00	0.00	0.00	0.00
SERVICIOS DE CAPACITACIÓN	0.00	0.00	0.00	0.00	0.00	0.00	0.00	0.00	0.00	0.00
SERVICIOS DE INVESTIGACIÓN CIENTÍFICA Y DESARROLLO	0.00	0.00	0.00	0.00	0.00	0.00	0.00	0.00	0.00	0.00
SERVICIOS ESTADÍSTICOS	0.00	0.00	0.00	0.00	0.00	0.00	0.00	0.00	0.00	0.00
INVERSIÓN PÚBLICA	2,000,000.00	0.00	0.00	2,000,000.00	2,000,000.00	2,000,000.00	0.00	2,000,000.00	2,000,000.00	0.00
OBRA PÚBLICA EN BIENES DE DOMINIO PÚBLICO	0.00	0.00	0.00	0.00	0.00	0.00	0.00	0.00	0.00	0.00
EDIFICACIÓN HABITACIONAL	0.00	0.00	0.00	0.00	0.00	0.00	0.00	0.00	0.00	0.00
DIVIÓN DE TERRES Y CONSTRUCCIÓN DE OBRAS DE URBANI	0.00	0.00	0.00	0.00	0.00	0.00	0.00	0.00	0.00	0.00
CONSTRUCCIÓN DE VÍAS DE COMUNICACIÓN	2,000,000.00	0.00	0.00	2,000,000.00	2,000,000.00	2,000,000.00	0.00	2,000,000.00	2,000,000.00	0.00
PROYECTOS PRODUCTIVOS Y ACCIONES DE FOMENTO	0.00	0.00	0.00	0.00	0.00	0.00	0.00	0.00	0.00	0.00
PROYECTOS PRODUCTIVOS Y ACCIONES DE FOMENTO SOCIAL	0.00	0.00	0.00	0.00	0.00	0.00	0.00	0.00	0.00	0.00
PROYECTOS PRODUCTIVOS Y ACCIONES DE FOMENTO ECOLÓG	0.00	0.00	0.00	0.00	0.00	0.00	0.00	0.00	0.00	0.00
Total =>	2,000,000.00	0.00	0.00	2,000,000.00	2,000,000.00	2,000,000.00	0.00	2,000,000.00	2,000,000.00	0.00


PRESIDENCIA MUNICIPAL
 H. AYUNTAMIENTO
 2015-2018
 VANEGAS, S.L.P.
 LEA O. ROBERTO CABALLERO MORALES
 PRESIDENTE MUNICIPAL


TESORERIA MUNICIPAL
 H. AYUNTAMIENTO
 2015-2018
 VANEGAS, S.L.P.
 ING. CRISTINA EDITH ZAMORA MORALES
 TESORERA MUNICIPAL





COMISION DE HACIENDA MUNICIPAL
 H. AYUNTAMIENTO
 2015-2018
 VANEGAS, S.L.P.
 ING. GABRIELA OLIVERA JIMENEZ
 REGIDOR DE HACIENDA


SINDICATURA MUNICIPAL
 H. AYUNTAMIENTO
 2015-2018
 VANEGAS, S.L.P.
 CAROLINA CRISTINA RODRIGUEZ
 SINDICADO MUNICIPAL


CONSTRUYAMOS JUNTOS EL FUTURO

Municipio de Vanegas, S.L.P.
 Estado Analítico del Ejercicio del Presupuesto de Egresos
 Gasto por Categoría Programática
 Al 31 de diciembre de 2015

Programas	Egresos Aprobado 1	Ampliaciones/ (Reducciones) 2	Egresos Modificado 3 = (1 + 2)	Egresos Devengado 4	Egresos Pagado 5	Subejercicio 6 = (3 - 4)
Subsidios: Sector Social y Privado o Entidades Federativas y Municipios						
Sujetos a Reglas de Operación						
Otros Subsidios						
Desempeño de las Funciones	\$ 23,264,001.00	-	\$ 23,264,001.00	\$ 11,667,307.39	\$ 11,687,307.39	\$ 11,576,693.61
Prestación de Servicios Públicos	\$ 23,264,001.00	-	\$ 23,264,001.00	\$ 11,667,307.39	\$ 11,687,307.39	\$ 11,576,693.61
Provisión de Bienes Públicos						
Planeación, seguimiento y evaluación de políticas públicas						
Promoción y fomento						
Regulación y supervisión						
Funciones de las Fuerzas Armadas (Únicamente Gobierno Federal)						
Específicos						
Proyectos de Inversión						
Administrativos y de Apoyo						
Apoyo al proceso presupuestario y para mejorar la eficiencia institucional						
Apoyo a la función pública y al mejoramiento de la gestión						
Operaciones ajenas						
Compromisos						
Obligaciones de cumplimiento de resolución jurisdiccional						
Desastres Naturales						
Obligaciones						
Pensiones y jubilaciones						
Aportaciones a la seguridad social						
Aportaciones a fondos de estabilización						
Aportaciones a fondos de inversión y reestructura de pensiones						
Programas de Gasto Federalizado (Gobierno Federal)						
Gasto Federalizado	\$ 14,000,000.00	\$ 363,670.00	\$ 14,363,670.00	\$ 14,363,670.00	\$ 14,363,670.00	\$ -
Participaciones a entidades federativas y municipios	\$ 14,000,000.00	\$ 363,670.00	\$ 14,363,670.00	\$ 14,363,670.00	\$ 14,363,670.00	\$ -
Costo financiero, deuda y apoyos a los ahorradores de la banca	\$ 400,000.00		\$ 400,000.00			\$ 400,000.00
Adeudos de ejercicios fiscales anteriores						
PRESIDENCIA MUNICIPAL Total del Gasto	\$ 37,664,001.00	\$ 363,670.00	\$ 38,027,671.00	\$ 26,050,977.39	\$ 26,050,977.39	\$ 11,976,693.61

ING. ROBERTO CARLOS MEDINA HERNÁNDEZ
 PRESIDENTE MUNICIPAL

ING. CRISTINA EDITH ZAMORA
 TESORERO MUNICIPAL

ING. G. LORETO ORTIZ RODRIGUEZ
 SINDACO MUNICIPAL

C. EMILIA OLIVA JIMENEZ
 REGIDOR DE LA COMISIÓN DE HACIENDA MUNICIPAL

AYUNTAMIENTO 2015-2018
 VANEGAS, S.L.P.
 Construyamos juntos el futuro

ESTADO DEL EJERCICIO DEL PRESUPUESTO DE LOS EGRESOS
AL 31/Dic/2015

UNIDAD RESPONSABLE /PROGRAMA,
/PROYECTO /FUENTE DE FINANCIAMIENTO
/PARTIDA GENÉRICA

UNIDAD RESPONSABLE /PROGRAMA, /PROYECTO /FUENTE DE FINANCIAMIENTO /PARTIDA GENÉRICA	Presupuesto de Egresos Aprobado		Ampliaciones/ (Reducciones)		Presupuesto Vigente		Presupuesto Disponible para Comprometido		Presupuesto Disponible para Comprometido		Presupuesto Sin Devenegar		Ejercido		Pagado		Cuentas por Pagar	
	Presupuesto Aprobado	Ampliaciones/ (Reducciones)	Presupuesto Vigente	Comprometido	Comprometido	Comprometido	Comprometido	Devenegado	Devenegado	No Devenegado	Devenegado	Devenegado	Devenegado	Ejercido	Pagado	Deuda		
SERVICIOS PERSONALES	\$ 23,264,001.00	\$ -	\$ 23,264,001.00	\$ 11,687,307.39	\$ 11,576,693.61	\$ 11,576,693.61	\$ 11,687,307.39	\$ 8,081,728.53	\$ 8,081,728.53	\$ 0.00	\$ 11,576,693.61	\$ 11,687,307.39	\$ 6,091,728.53	\$ 11,685,107.39	\$ 500.00	\$ -	\$ 2,200.00	
REMUNERACIONES AL PERSONAL DE CARÁCTER PERMANENTE	\$ 8,370,001.00	\$ -	\$ 8,370,001.00	\$ 5,812,141.87	\$ 2,557,859.13	\$ 5,812,141.87	\$ 5,812,141.87	\$ -	\$ 5,812,141.87	\$ -	\$ 2,557,859.13	\$ 5,812,141.87	\$ -	\$ 5,811,641.87	\$ 500.00	\$ -	\$ -	
DIETAS	\$ 2,500,000.00	\$ -	\$ 2,500,000.00	\$ 1,817,383.75	\$ 882,616.25	\$ 1,817,383.75	\$ 1,817,383.75	\$ -	\$ 1,817,383.75	\$ -	\$ 882,616.25	\$ 1,817,383.75	\$ -	\$ 1,817,383.75	\$ -	\$ -	\$ -	
SUELDO BASE	\$ 5,670,001.00	\$ -	\$ 5,670,001.00	\$ 4,185,427.09	\$ 1,684,573.91	\$ 4,185,427.09	\$ 4,185,427.09	\$ -	\$ 4,185,427.09	\$ -	\$ 1,684,573.91	\$ 4,185,427.09	\$ -	\$ 4,184,927.09	\$ 500.00	\$ -	\$ -	
COMPLEMENTO DE SUELDO	\$ -	\$ -	\$ -	\$ 9,331.03	\$ 9,331.03	\$ 9,331.03	\$ 9,331.03	\$ -	\$ 9,331.03	\$ -	\$ 9,331.03	\$ 9,331.03	\$ -	\$ 9,331.03	\$ -	\$ -	\$ -	
REMUNERACIONES AL PERSONAL DE CARÁCTER TRANSITORIO	\$ 300,000.00	\$ -	\$ 300,000.00	\$ 145,404.00	\$ 154,596.00	\$ 145,404.00	\$ 145,404.00	\$ -	\$ 145,404.00	\$ -	\$ 154,596.00	\$ 145,404.00	\$ -	\$ 145,404.00	\$ -	\$ -	\$ -	
HORARIOS AMPLIABLES A SALARIOS	\$ -	\$ -	\$ -	\$ 89,450.00	\$ 89,450.00	\$ 89,450.00	\$ 89,450.00	\$ -	\$ 89,450.00	\$ -	\$ 89,450.00	\$ 89,450.00	\$ -	\$ 89,450.00	\$ -	\$ -	\$ -	
SUELDOS BASE AL PERSONAL EVENTUAL	\$ 300,000.00	\$ -	\$ 300,000.00	\$ 244,048.00	\$ 55,954.00	\$ 244,048.00	\$ 244,048.00	\$ -	\$ 244,048.00	\$ -	\$ 55,954.00	\$ 244,048.00	\$ -	\$ 244,048.00	\$ -	\$ -	\$ -	
REMUNERACIONES ADICIONALES Y ESPECIALES	\$ 2,400,000.00	\$ -	\$ 2,400,000.00	\$ 65,678.84	\$ 2,334,323.16	\$ 65,678.84	\$ 65,678.84	\$ -	\$ 65,678.84	\$ -	\$ 2,334,323.16	\$ 65,678.84	\$ -	\$ 65,678.84	\$ -	\$ -	\$ -	
PRIMA VACACIONAL	\$ 950,000.00	\$ -	\$ 950,000.00	\$ 85,678.64	\$ 864,323.18	\$ 85,678.64	\$ 85,678.64	\$ -	\$ 85,678.64	\$ -	\$ 864,323.18	\$ 85,678.64	\$ -	\$ 85,678.64	\$ -	\$ -	\$ -	
GRATIFICACION DE FIN DE AÑO	\$ 1,450,000.00	\$ -	\$ 1,450,000.00	\$ -	\$ 1,450,000.00	\$ -	\$ -	\$ -	\$ 1,450,000.00	\$ -	\$ -	\$ -	\$ -	\$ -	\$ -	\$ -	\$ -	
SEGURIDAD SOCIAL	\$ -	\$ -	\$ -	\$ 12,538.00	\$ 12,538.00	\$ 12,538.00	\$ 12,538.00	\$ -	\$ 12,538.00	\$ -	\$ 12,538.00	\$ 12,538.00	\$ -	\$ 12,538.00	\$ -	\$ -	\$ -	
SERVICIO MEDICO	\$ -	\$ -	\$ -	\$ 12,538.00	\$ 12,538.00	\$ 12,538.00	\$ 12,538.00	\$ -	\$ 12,538.00	\$ -	\$ 12,538.00	\$ 12,538.00	\$ -	\$ 12,538.00	\$ -	\$ -	\$ -	
OTRAS PRESTACIONES SOCIALES Y ECONOMICAS	\$ 1,600,000.00	\$ -	\$ 1,600,000.00	\$ 55,989.82	\$ 1,544,030.18	\$ 55,989.82	\$ 55,989.82	\$ -	\$ 55,989.82	\$ -	\$ 1,544,030.18	\$ 55,989.82	\$ -	\$ 55,989.82	\$ -	\$ -	\$ -	
INDENIZACIONES Y LIQUIDACIONES POR RETIRO Y HABER	\$ 1,600,000.00	\$ -	\$ 1,600,000.00	\$ 55,989.82	\$ 1,544,030.18	\$ 55,989.82	\$ 55,989.82	\$ -	\$ 55,989.82	\$ -	\$ 1,544,030.18	\$ 55,989.82	\$ -	\$ 55,989.82	\$ -	\$ -	\$ -	
MATERIALES Y SUMINISTROS	\$ 3,555,000.00	\$ -	\$ 3,555,000.00	\$ 1,316,528.60	\$ 2,238,473.40	\$ 1,316,528.60	\$ 1,316,528.60	\$ -	\$ 1,316,528.60	\$ 0.00	\$ 2,238,473.40	\$ 1,316,528.60	\$ -	\$ 1,316,528.60	\$ -	\$ -	\$ -	
MATERIALES DE ADMINISTRACION, EMISION DE DOCUMENTO	\$ 485,000.00	\$ -	\$ 485,000.00	\$ 128,742.78	\$ 356,257.22	\$ 128,742.78	\$ 128,742.78	\$ -	\$ 128,742.78	\$ 0.00	\$ 356,257.22	\$ 128,742.78	\$ -	\$ 128,742.78	\$ -	\$ -	\$ -	
MATERIALES, ÚTILES Y EQUIPOS MERES DE OFICINA	\$ 210,000.00	\$ -	\$ 210,000.00	\$ 98,010.72	\$ 111,989.28	\$ 98,010.72	\$ 98,010.72	\$ -	\$ 98,010.72	\$ -	\$ 111,989.28	\$ 98,010.72	\$ -	\$ 98,010.72	\$ -	\$ -	\$ -	
MATERIALES Y ÚTILES DE IMPRESIÓN Y REPRODUCCIÓN	\$ 60,000.00	\$ -	\$ 60,000.00	\$ 3,819.18	\$ 56,380.84	\$ 3,819.18	\$ 3,819.18	\$ -	\$ 3,819.18	\$ -	\$ 56,380.84	\$ 3,819.18	\$ -	\$ 3,819.18	\$ -	\$ -	\$ -	
MATERIAL ESTADÍSTICO Y GEOGRÁFICO	\$ 10,000.00	\$ -	\$ 10,000.00	\$ -	\$ 10,000.00	\$ -	\$ -	\$ -	\$ 10,000.00	\$ -	\$ -	\$ -	\$ -	\$ -	\$ -	\$ -	\$ -	
MATERIALES, ÚTILES Y EQUIPOS MERES DE TECNOLOGÍAS DE	\$ 35,000.00	\$ -	\$ 35,000.00	\$ -	\$ 35,000.00	\$ -	\$ -	\$ -	\$ 35,000.00	\$ -	\$ -	\$ -	\$ -	\$ -	\$ -	\$ -	\$ -	
MATERIAL IMPRESO E INFORMACIÓN DIGITAL	\$ 60,000.00	\$ -	\$ 60,000.00	\$ -	\$ 60,000.00	\$ -	\$ -	\$ -	\$ 60,000.00	\$ -	\$ -	\$ -	\$ -	\$ -	\$ -	\$ -	\$ -	
MATERIALES PARA EL REGISTRO E IDENTIFICACIÓN DE BI	\$ 60,000.00	\$ -	\$ 60,000.00	\$ 15,772.90	\$ 44,227.10	\$ 15,772.90	\$ 15,772.90	\$ -	\$ 15,772.90	\$ 0.00	\$ 44,227.10	\$ 15,772.90	\$ -	\$ 15,772.90	\$ -	\$ -	\$ -	
ALIMENTOS Y UTENSILIOS	\$ 50,000.00	\$ -	\$ 50,000.00	\$ 11,340.00	\$ 38,660.00	\$ 11,340.00	\$ 11,340.00	\$ -	\$ 11,340.00	\$ -	\$ 38,660.00	\$ 11,340.00	\$ -	\$ 11,340.00	\$ -	\$ -	\$ -	
ALIMENTACIÓN EN OFICINAS O LUGARES DE TRABAJO	\$ 180,000.00	\$ -	\$ 180,000.00	\$ 147,804.19	\$ 32,195.81	\$ 147,804.19	\$ 147,804.19	\$ -	\$ 147,804.19	\$ 0.00	\$ 32,195.81	\$ 147,804.19	\$ -	\$ 147,804.19	\$ -	\$ -	\$ -	
ALIMENTACIÓN EN EVENTOS OFICIALES	\$ 50,000.00	\$ -	\$ 50,000.00	\$ 147,804.19	\$ 97,804.19	\$ 147,804.19	\$ 147,804.19	\$ -	\$ 147,804.19	\$ 0.00	\$ 97,804.19	\$ 147,804.19	\$ -	\$ 147,804.19	\$ -	\$ -	\$ -	
ALIMENTACIÓN EN PROGRAMAS DE CAPACITACIÓN Y ADIEST	\$ 50,000.00	\$ -	\$ 50,000.00	\$ -	\$ 50,000.00	\$ -	\$ -	\$ -	\$ 50,000.00	\$ -	\$ -	\$ -	\$ -	\$ -	\$ -	\$ -	\$ -	
ALIMENTACIÓN PARA INTENS	\$ 10,000.00	\$ -	\$ 10,000.00	\$ -	\$ 10,000.00	\$ -	\$ -	\$ -	\$ 10,000.00	\$ -	\$ -	\$ -	\$ -	\$ -	\$ -	\$ -	\$ -	
UTENSILIOS PARA EL SERVICIO DE ALIMENTACIÓN	\$ 20,000.00	\$ -	\$ 20,000.00	\$ -	\$ 20,000.00	\$ -	\$ -	\$ -	\$ 20,000.00	\$ -	\$ -	\$ -	\$ -	\$ -	\$ -	\$ -	\$ -	
MATERIALES Y ARTÍCULOS DE CONSTRUCCIÓN Y DE REPARA	\$ 290,000.00	\$ -	\$ 290,000.00	\$ 119,899.51	\$ 170,100.49	\$ 119,899.51	\$ 119,899.51	\$ -	\$ 119,899.51	\$ -	\$ 170,100.49	\$ 119,899.51	\$ -	\$ 119,899.51	\$ -	\$ -	\$ -	
CIEMENTO Y PRODUCTOS DE CONCRETO	\$ 100,000.00	\$ -	\$ 100,000.00	\$ -	\$ 100,000.00	\$ -	\$ -	\$ -	\$ 100,000.00	\$ -	\$ -	\$ -	\$ -	\$ -	\$ -	\$ -	\$ -	
CAL, YESO Y PRODUCTOS DE YESO	\$ 20,000.00	\$ -	\$ 20,000.00	\$ 24,048.14	\$ 4,048.14	\$ 24,048.14	\$ 24,048.14	\$ -	\$ 24,048.14	\$ -	\$ 4,048.14	\$ 24,048.14	\$ -	\$ 24,048.14	\$ -	\$ -	\$ -	
MATERIAL ELÉCTRICO Y ELECTRÓNICO	\$ 50,000.00	\$ -	\$ 50,000.00	\$ -	\$ 50,000.00	\$ -	\$ -	\$ -	\$ 50,000.00	\$ -	\$ -	\$ -	\$ -	\$ -	\$ -	\$ -	\$ -	
ARTÍCULOS METÁLICOS PARA LA CONSTRUCCIÓN	\$ 50,000.00	\$ -	\$ 50,000.00	\$ 95,850.37	\$ 45,850.37	\$ 95,850.37	\$ 95,850.37	\$ -	\$ 95,850.37	\$ -	\$ 45,850.37	\$ 95,850.37	\$ -	\$ 95,850.37	\$ -	\$ -	\$ -	
MATERIALES COMPLEMENTARIOS	\$ 50,000.00	\$ -	\$ 50,000.00	\$ -	\$ 50,000.00	\$ -	\$ -	\$ -	\$ 50,000.00	\$ -	\$ -	\$ -	\$ -	\$ -	\$ -	\$ -	\$ -	
OTROS MATERIALES Y ARTÍCULOS DE CONSTRUCCIÓN Y REP	\$ 60,000.00	\$ -	\$ 60,000.00	\$ 323.35	\$ 59,676.85	\$ 323.35	\$ 323.35	\$ -	\$ 323.35	\$ -	\$ 59,676.85	\$ 323.35	\$ -	\$ 323.35	\$ -	\$ -	\$ -	
PRODUCTOS QUÍMICOS, FARMACÉUTICOS Y DE LABORATORIO	\$ 60,000.00	\$ -	\$ 60,000.00	\$ 323.35	\$ 59,676.85	\$ 323.35	\$ 323.35	\$ -	\$ 323.35	\$ -	\$ 59,676.85	\$ 323.35	\$ -	\$ 323.35	\$ -	\$ -	\$ -	
MEDICINAS Y PRODUCTOS FARMACÉUTICOS	\$ 60,000.00	\$ -	\$ 60,000.00	\$ 323.35	\$ 59,676.85	\$ 323.35	\$ 323.35	\$ -	\$ 323.35	\$ -	\$ 59,676.85	\$ 323.35	\$ -	\$ 323.35	\$ -	\$ -	\$ -	
COMBUSTIBLES, LUBRICANTES Y ADITIVOS	\$ 1,230,000.00	\$ -	\$ 1,230,000.00	\$ 881,173.69	\$ 548,826.31	\$ 881,173.69	\$ 881,173.69	\$ 0.00	\$ 548,826.31	\$ 0.00	\$ 548,826.31	\$ 881,173.69	\$ -	\$ 881,173.69	\$ 0.00	\$ -	\$ -	
COMBUSTIBLES, LUBRICANTES Y ADITIVOS	\$ 1,230,000.00	\$ -	\$ 1,230,000.00	\$ 881,173.69	\$ 548,826.31	\$ 881,173.69	\$ 881,173.69	\$ 0.00	\$ 548,826.31	\$ 0.00	\$ 548,826.31	\$ 881,173.69	\$ -	\$ 881,173.69	\$ 0.00	\$ -	\$ -	
VESTUARIO, BLANCOS, PRENDAS DE PROTECCIÓN Y ARTÍCUI	\$ 550,000.00	\$ -	\$ 550,000.00	\$ 144,760.28	\$ 405,239.72	\$ 144,760.28	\$ 144,760.28	\$ -	\$ 405,239.72	\$ -	\$ 405,239.72	\$ 144,760.28	\$ -	\$ 144,760.28	\$ -	\$ -	\$ -	
VESTUARIO Y UNIFORMES	\$ 285,000.00	\$ -	\$ 285,000.00	\$ 96,256.80	\$ 188,743.20	\$ 96,256.80	\$ 96,256.80	\$ -	\$ 188,743.20	\$ -	\$ 188,743.20	\$ 96,256.80	\$ -	\$ 96,256.80	\$ -	\$ -	\$ -	
ARTÍCULOS DEPORTIVOS	\$ 285,000.00	\$ -	\$ 285,000.00	\$ 48,503.48	\$ 238,496.52	\$ 48,503.48	\$ 48,503.48	\$ -	\$ 238,496.52	\$ -	\$ 238,496.52	\$ 48,503.48	\$ -	\$ 48,503.48	\$ -	\$ -	\$ -	
MATERIALES Y SUMINISTROS PARA SEGURIDAD	\$ 300,000.00	\$ -	\$ 300,000.00	\$ -	\$ 300,000.00	\$ -	\$ -	\$ -	\$ 300,000.00	\$ -	\$ -	\$ -	\$ -	\$ -	\$ -	\$ -	\$ -	
MATERIALES DE SEGURIDAD PÚBLICA	\$ 100,000.00	\$ -	\$ 100,000.00	\$ -	\$ 100,000.00	\$ -	\$ -	\$ -	\$ 100,000.00	\$ -	\$ -	\$ -	\$ -	\$ -	\$ -	\$ -	\$ -	
PRENDAS DE PROTECCIÓN PARA SEGURIDAD PÚBLICA Y NAC	\$ 200,000.00	\$ -	\$ 200,000.00	\$ -	\$ 200,000.00	\$ -	\$ -	\$ -	\$ 200,000.00	\$ -	\$ -	\$ -	\$ -	\$ -	\$ -	\$ -	\$ -	
HERRAMIENTAS, REFACCIONES Y ACCESORIOS MENORES	\$ 460,000.00	\$ -	\$ 460,000.00	\$ 93,822.80	\$ 366,177.20	\$ 93,822.80	\$ 93,822.80	\$ 0.00	\$ 366,177.20	\$ 0.00	\$ 366,177.20	\$ 93,822.80	\$ -	\$ 93,822.80	\$ 0.00	\$ -	\$ -	
HERRAMIENTAS, REFACCIONES Y ACCESORIOS MENORES	\$ 100,000.00	\$ -	\$ 100,000.00	\$ 83.30	\$ 99,916.70	\$ 83.30	\$ 83.30	\$ -	\$ 99,916.70	\$ -	\$ 99,916.70	\$ 83.30	\$ -	\$ 83.30	\$ -	\$ -	\$ -	
REFACCIONES Y ACCESORIOS MERES DE MOBILIARIO Y EQU	\$ 10,000.00	\$ -	\$ 10,000.00	\$ -	\$ 10,000.00	\$ -	\$ -	\$ -	\$ 10,000.00	\$ -	\$ -	\$ -	\$ -	\$ -	\$ -	\$ -	\$ -	
REFACCIONES Y ACCESORIOS MERES DE EQUIPO DE CÓMPUT	\$ 10,000.00	\$ -	\$ 10,000.00	\$ 3,378.91	\$ 8,620.09	\$ 3,378.91	\$ 3,378.91	\$ -	\$ 8,620.09	\$ -	\$ 8,620.09	\$ 3,378.91	\$ -	\$ 3,378.91	\$ -	\$ -	\$ -	

REFACCIONES Y ACCESORIOS DE EQUIPO DE TRANSPORTE	\$ 300,000.00	\$ 90,359.59	\$ 209,640.41	\$ 90,359.59	\$ 90,359.59	\$ 0.00	\$ 0.00	\$ 0.00
REFACCIONES Y ACCESORIOS DE MAQUINARIA Y OTROS BIENES MUEBLES	\$ 20,000.00	\$ 20,000.00	\$ 20,000.00	\$ 20,000.00	\$ 20,000.00	\$ 0.00	\$ 0.00	\$ 0.00
REFACCIONES Y ACCESORIOS DE MAQUINARIA Y OTROS BIENES MUEBLES	\$ 10,000.00	\$ 10,000.00	\$ 10,000.00	\$ 10,000.00	\$ 10,000.00	\$ 0.00	\$ 0.00	\$ 0.00
SERVICIOS GENERALES	\$ 5,238,000.00	\$ 3,022,140.09	\$ 2,216,859.91	\$ 3,022,140.09	\$ 3,022,140.09	\$ 3,022,140.09	\$ 3,020,440.09	\$ 1,700.00
SERVICIOS BÁSICOS	\$ 3,145,000.00	\$ 1,466,916.50	\$ 1,678,083.50	\$ 1,466,916.50	\$ 1,466,916.50	\$ 1,466,916.50	\$ 1,466,916.50	\$ 0.00
ENERGÍA ELÉCTRICA	\$ 2,770,000.00	\$ 1,388,251.00	\$ 1,381,749.00	\$ 1,388,251.00	\$ 1,388,251.00	\$ 1,388,251.00	\$ 1,388,251.00	\$ 0.00
OTROS PAGOS DERIVADOS DE LA PRESTACIÓN DEL SERVICIO	\$ 200,000.00	\$ 200,000.00	\$ 200,000.00	\$ 200,000.00	\$ 200,000.00	\$ 200,000.00	\$ 200,000.00	\$ 0.00
AGUA	\$ 10,000.00	\$ 1,153.50	\$ 8,846.50	\$ 1,153.50	\$ 1,153.50	\$ 1,153.50	\$ 1,153.50	\$ 0.00
TELÉFONO TRADICIONAL	\$ 100,000.00	\$ 34,893.00	\$ 85,107.00	\$ 34,893.00	\$ 34,893.00	\$ 34,893.00	\$ 34,893.00	\$ 0.00
TELÉFONO CELULAR	\$ 50,000.00	\$ 42,819.00	\$ 7,381.00	\$ 42,819.00	\$ 42,819.00	\$ 42,819.00	\$ 42,819.00	\$ 0.00
SERVICIOS DE ACCESO DE INTERNET, REDES Y PROCESAMIEN	\$ 15,000.00	\$ 15,000.00	\$ 15,000.00	\$ 15,000.00	\$ 15,000.00	\$ 15,000.00	\$ 15,000.00	\$ 0.00
SERVICIOS DE ARRENDAMIENTO	\$ 114,000.00	\$ 119,847.66	\$ 5,647.66	\$ 119,847.66	\$ 119,847.66	\$ 119,847.66	\$ 117,947.66	\$ 1,700.00
ARRENDAMIENTO DE EDIFICIOS	\$ 24,000.00	\$ 13,747.66	\$ 10,252.34	\$ 13,747.66	\$ 13,747.66	\$ 13,747.66	\$ 13,747.66	\$ 0.00
ARRENDAMIENTO DE EQUIPO DE TRANSPORTE	\$ 90,000.00	\$ 105,900.00	\$ 15,900.00	\$ 105,900.00	\$ 105,900.00	\$ 105,900.00	\$ 104,200.00	\$ 1,700.00
SERVICIOS PROFESIONALES, CIENTÍFICOS, TÉCNICOS Y O	\$ 140,000.00	\$ 140,000.00	\$ 140,000.00	\$ 140,000.00	\$ 140,000.00	\$ 140,000.00	\$ 140,000.00	\$ 0.00
SERVICIOS DE DISEÑO, ARQUITECTURA, INGENIERÍA Y AC	\$ 80,000.00	\$ 80,000.00	\$ 80,000.00	\$ 80,000.00	\$ 80,000.00	\$ 80,000.00	\$ 80,000.00	\$ 0.00
Servicios de consultoría administrativa, procesos.	\$ 50,000.00	\$ 50,000.00	\$ 50,000.00	\$ 50,000.00	\$ 50,000.00	\$ 50,000.00	\$ 50,000.00	\$ 0.00
SERVICIOS DE CAPACITACIÓN	\$ 10,000.00	\$ 10,000.00	\$ 10,000.00	\$ 10,000.00	\$ 10,000.00	\$ 10,000.00	\$ 10,000.00	\$ 0.00
SERVICIOS FINANCIEROS, BANCARIOS Y COMERCIALES	\$ 80,000.00	\$ 20,553.14	\$ 39,446.66	\$ 20,553.14	\$ 20,553.14	\$ 20,553.14	\$ 20,553.14	\$ 0.00
SERVICIOS FINANCIEROS Y BANCARIOS	\$ 30,000.00	\$ 11,546.20	\$ 18,453.80	\$ 11,546.20	\$ 11,546.20	\$ 11,546.20	\$ 11,546.20	\$ 0.00
SEGUROS DE RESPONSABILIDAD PATRIMONIAL Y FIANZAS	\$ 30,000.00	\$ 2,725.26	\$ 27,274.74	\$ 2,725.26	\$ 2,725.26	\$ 2,725.26	\$ 2,725.26	\$ 0.00
SEGURO DE BIENES PATRIMONIALES	\$ -	\$ 8,281.66	\$ 8,281.66	\$ 8,281.66	\$ 8,281.66	\$ 8,281.66	\$ 8,281.66	\$ 0.00
SERVICIOS DE INSTALACIÓN, REPARACIÓN, MANTENIMIENT	\$ 230,000.00	\$ 53,404.81	\$ 176,595.19	\$ 53,404.81	\$ 53,404.81	\$ 53,404.81	\$ 53,404.81	\$ 0.00
CONSERVACION Y MANTENIMIENTO DE BIENES MUEBLES	\$ 50,000.00	\$ 4,176.00	\$ 45,824.00	\$ 4,176.00	\$ 4,176.00	\$ 4,176.00	\$ 4,176.00	\$ 0.00
INSTALACIÓN, REPARACIÓN Y MANTENIMIENTO DE MOBILIA	\$ 15,000.00	\$ 3,146.62	\$ 3,146.62	\$ 3,146.62	\$ 3,146.62	\$ 3,146.62	\$ 3,146.62	\$ 0.00
Instalación y mantenimiento de equipo de transporte	\$ 150,000.00	\$ 39,195.20	\$ 110,804.80	\$ 39,195.20	\$ 39,195.20	\$ 39,195.20	\$ 39,195.20	\$ 0.00
REPARACIÓN Y MANTENIMIENTO DE EQUIPO DE EQUIPO	\$ -	\$ 4,798.99	\$ 4,798.99	\$ 4,798.99	\$ 4,798.99	\$ 4,798.99	\$ 4,798.99	\$ 0.00
INSTALACIÓN, REPARACIÓN Y MANTENIMIENTO DE MAQUINA	\$ 10,000.00	\$ 10,000.00	\$ 10,000.00	\$ 10,000.00	\$ 10,000.00	\$ 10,000.00	\$ 10,000.00	\$ 0.00
SERVICIOS DE JARDINERÍA Y PUMGACIÓN	\$ 5,000.00	\$ 2,088.00	\$ 2,912.00	\$ 2,088.00	\$ 2,088.00	\$ 2,088.00	\$ 2,088.00	\$ 0.00
SERVICIOS DE COMUNICACIÓN SOCIAL Y PUBLICIDAD	\$ 70,000.00	\$ 24,360.00	\$ 45,640.00	\$ 24,360.00	\$ 24,360.00	\$ 24,360.00	\$ 24,360.00	\$ 0.00
DIFUSIÓN POR RADIO, TELEVISIÓN Y OTROS MEDIOS DE MENSA	\$ 50,000.00	\$ 23,200.00	\$ 23,200.00	\$ 23,200.00	\$ 23,200.00	\$ 23,200.00	\$ 23,200.00	\$ 0.00
DIFUSIÓN POR RADIO, TELEVISIÓN Y OTROS MEDIOS DE M	\$ 20,000.00	\$ 1,160.00	\$ 48,840.00	\$ 1,160.00	\$ 1,160.00	\$ 1,160.00	\$ 1,160.00	\$ 0.00
SERVICIOS DE CREACIÓN Y DIFUSIÓN DE CONTENIDO EXCLUVA	\$ 705,000.00	\$ 376,118.25	\$ 328,681.75	\$ 376,118.25	\$ 376,118.25	\$ 376,118.25	\$ 376,118.25	\$ 0.00
SERVICIOS DE TRASLADO Y VIÁTICOS	\$ 25,000.00	\$ 25,000.00	\$ 25,000.00	\$ 25,000.00	\$ 25,000.00	\$ 25,000.00	\$ 25,000.00	\$ 0.00
PASAJES AÉREOS	\$ 155,000.00	\$ 155,000.00	\$ 155,000.00	\$ 155,000.00	\$ 155,000.00	\$ 155,000.00	\$ 155,000.00	\$ 0.00
PASAJES TERRESTRES	\$ 45,000.00	\$ 78,881.75	\$ 78,881.75	\$ 78,881.75	\$ 78,881.75	\$ 78,881.75	\$ 78,881.75	\$ 0.00
VIÁTICOS EN EL PAÍS	\$ 70,000.00	\$ 70,000.00	\$ 70,000.00	\$ 70,000.00	\$ 70,000.00	\$ 70,000.00	\$ 70,000.00	\$ 0.00
SERVICIOS OFICIALES	\$ 550,000.00	\$ 958,769.73	\$ 408,769.73	\$ 958,769.73	\$ 958,769.73	\$ 958,769.73	\$ 958,769.73	\$ 0.00
GASTOS DE CEREMONIAL	\$ 500,000.00	\$ 417,567.16	\$ 82,432.84	\$ 417,567.16	\$ 417,567.16	\$ 417,567.16	\$ 417,567.16	\$ 0.00
GASTOS DE ORDEN SOCIAL Y CULTURAL	\$ 50,000.00	\$ 541,202.57	\$ 481,202.57	\$ 541,202.57	\$ 541,202.57	\$ 541,202.57	\$ 541,202.57	\$ 0.00
OTROS SERVICIOS GENERALES	\$ 225,000.00	\$ 2,370.00	\$ 222,630.00	\$ 2,370.00	\$ 2,370.00	\$ 2,370.00	\$ 2,370.00	\$ 0.00
IMPUESTOS Y DERECHOS	\$ 200,000.00	\$ 200,000.00	\$ 200,000.00	\$ 200,000.00	\$ 200,000.00	\$ 200,000.00	\$ 200,000.00	\$ 0.00
TENENCIAS Y CANJE DE PLACAS DE VEHICULOS OFICIALES	\$ 25,000.00	\$ 2,370.00	\$ 22,630.00	\$ 2,370.00	\$ 2,370.00	\$ 2,370.00	\$ 2,370.00	\$ 0.00
TRANSFERENCIAS, ASIGNACIONES, SUBSIDIOS Y OTRAS AY	\$ 1,350,000.00	\$ 1,244,210.17	\$ 105,789.83	\$ 1,244,210.17	\$ 1,244,210.17	\$ 1,244,210.17	\$ 1,244,210.17	\$ 0.00
AYUDAS SOCIALES	\$ 1,350,000.00	\$ 1,244,210.17	\$ 105,789.83	\$ 1,244,210.17	\$ 1,244,210.17	\$ 1,244,210.17	\$ 1,244,210.17	\$ 0.00
AYUDAS SOCIALES A PERSONAS	\$ 450,000.00	\$ 773,707.37	\$ 323,707.37	\$ 773,707.37	\$ 773,707.37	\$ 773,707.37	\$ 773,707.37	\$ 0.00
BECAS Y OTRAS AYUDAS PARA PROGRAMAS DE CAPACITACIO	\$ -	\$ 321,000.00	\$ 321,000.00	\$ 321,000.00	\$ 321,000.00	\$ 321,000.00	\$ 321,000.00	\$ 0.00
AYUDAS SOCIALES A INSTITUCIONES DE ENSEÑANZA	\$ 500,000.00	\$ 74,502.80	\$ 425,497.20	\$ 74,502.80	\$ 74,502.80	\$ 74,502.80	\$ 74,502.80	\$ 0.00
AYUDAS SOCIALES A ACTIVIDADES CIENTÍFICAS O ACADÉM	\$ 200,000.00	\$ 200,000.00	\$ 200,000.00	\$ 200,000.00	\$ 200,000.00	\$ 200,000.00	\$ 200,000.00	\$ 0.00
AYUDAS SOCIALES A INSTITUCIONES N FINES DE LUCRO	\$ 200,000.00	\$ 75,000.00	\$ 125,000.00	\$ 75,000.00	\$ 75,000.00	\$ 75,000.00	\$ 75,000.00	\$ 0.00
BIENES MUEBLES, INMUEBLES E INTANGIBLES	\$ 450,000.00	\$ 12,702.00	\$ 437,298.00	\$ 12,702.00	\$ 12,702.00	\$ 12,702.00	\$ 12,702.00	\$ 0.00
MOBILIARIO Y EQUIPO DE ADMINISTRACIÓN	\$ 150,000.00	\$ 150,000.00	\$ 150,000.00	\$ 150,000.00	\$ 150,000.00	\$ 150,000.00	\$ 150,000.00	\$ 0.00
MUEBLES DE OFICINA Y ESTANTERÍA	\$ 30,000.00	\$ 30,000.00	\$ 30,000.00	\$ 30,000.00	\$ 30,000.00	\$ 30,000.00	\$ 30,000.00	\$ 0.00
MUEBLES, EXCEPTO DE OFICINA Y ESTANTERÍA	\$ 10,000.00	\$ 10,000.00	\$ 10,000.00	\$ 10,000.00	\$ 10,000.00	\$ 10,000.00	\$ 10,000.00	\$ 0.00
OTROS MOBILIARIOS Y EQUIPOS DE ADMINISTRACIÓN	\$ 200,000.00	\$ 200,000.00	\$ 200,000.00	\$ 200,000.00	\$ 200,000.00	\$ 200,000.00	\$ 200,000.00	\$ 0.00
VEHICULOS Y EQUIPO DE TRANSPORTE	\$ 200,000.00	\$ 200,000.00	\$ 200,000.00	\$ 200,000.00	\$ 200,000.00	\$ 200,000.00	\$ 200,000.00	\$ 0.00
Vehículos y equipo terrestre								

3. ANEXOS


Municipio de Vanegas, S.L.P.

Relación de cuentas bancarias productivas específicas
Periodo Anual del 2015

Fondo, Programa o Convenio	Datos de la Cuenta Bancaria	
	Institución Bancaria	Número de Cuenta
BENEFICIARIOS	BANORTE	289621839
FORTALECIMIENTO	BANORTE	270117901
RAMO 20	BANORTE	255527888
RAMO 28	BANORTE	278856224
FISE DEL EDO	BANORTE	280701729
BENEFICIARIOS	BANORTE	296047361
FORTALECIMIENTO	BANORTE	400596125
INFRAESTRUCTURA	BANORTE	400596116
INFRAESTRUCTURA	BANORTE	270105962
RAMO 28	BANORTE	4400596107
INFRAESTRUCTURA	BANORTE	218456246
MIGRANTES 3X1	BANORTE	289621781
FORTALECIMIENTO	BANORTE	276073081
RAMO 28	BANORTE	270128206
RAMO 28 2014	BANORTE	846215903
FORTALECIMIENTO	BANORTE	218456237
FAFEF	BANORTE	236112096
RAMO 28 2015	BANORTE	404900663
FORTALECIMIENTO 2015	BANORTE	404900681
INFRAESTRUCTURA 2015	BANORTE	404900672
RAMO 20 2015	BANORTE	404900720
FES 2015	BANORTE	404900739
RAMO 20 3X1 PARA MIGRANTES	BANORTE	411534749



PRESIDENCIA MUNICIPAL
 H. AYUNTAMIENTO
 2015-2018
L.E.A.O. ROBERTO CARLOS MEDINA HERNANDEZ
 VANEGAS, S.L.P.
 Construimos Juntos el Futuro
PRESIDENTE MUNICIPAL


SINDICATURA MUNICIPAL
 H. AYUNTAMIENTO
 2015-2018
 VANEGAS, S.L.P.
 Construimos Juntos el Futuro



TESORERIA MUNICIPAL
 H. AYUNTAMIENTO
 2015-2018
ING. CRISTINA EDITH ZAMORA MORALE
 VANEGAS, S.L.P.
 Construimos Juntos el Futuro
TESORERO MUNICIPAL



COMISION DE HACIENDA MUNICIPAL
 H. AYUNTAMIENTO
 2015-2018
C. EMILIA OLIVA JIMENEZ
 VANEGAS, S.L.P.
 Construimos Juntos el Futuro
REGIDOR DE HACIENDA

1- Balanza de Comprobación del 2/ene al 31/dic/2015

Nat.	Cuenta	Nombre de la cuenta	SALDO ANTERIOR		MOVIMIENTOS		SALDO ACTUAL	
			DEUDOR	ACREEDOR	DEUDOR	ACREEDOR	DEUDOR	ACREEDOR
D	1111	EFFECTIVO	46,897.39	0.00	305,508.10	380,779.04	-28,373.55	0.00
D	1112	BANCOS/TESORERÍA	3,169,526.82	0.00	49,146,567.15	48,680,516.79	3,635,577.18	0.00
D	1122	CUENTAS POR COBRAR A CORTO PLAZO	130,602.95	0.00	27,189,459.77	27,189,459.77	130,602.95	0.00
D	1123	DEUDORES DIVERSOS POR COBRAR A CORTO PLAZO	19,184.38	0.00	1,321,917.51	2,150,538.69	-809,436.80	0.00
D	1124	INGRESOS POR RECUPERAR A CORTO PLAZO	682.30	0.00	2,884,559.12	2,884,559.12	682.30	0.00
D	1129	OTROS DERECHOS A RECIBIR EFECTIVO O EQ	122,942.61	0.00	95,415.62	0.00	218,358.23	0.00
D	1212	TÍTULOS Y VALORES A LARGO PLAZO	0.00	0.00	4,738.30	0.00	4,738.30	0.00
D	1221	DOCUMENTOS POR COBRAR A LARGO PLAZO	877,164.80	0.00	5,250.00	0.00	882,414.80	0.00
D	1235	CONSTRUCCIONES EN PROCESO EN BIENES D	18,503,220.83	0.00	3,708,388.67	0.00	22,211,609.50	0.00
D	1236	CONSTRUCCIONES EN PROCESO EN BIENES P	692,411.81	0.00	11,463,011.83	0.00	12,155,423.64	0.00
D	1241	MOBILIARIO Y EQUIPO DE ADMINISTRACIÓN	116,427.80	0.00	15,364.17	0.00	131,791.97	0.00
D	1242	MOBILIARIO Y EQUIPO EDUCACIONAL Y REC	3,999.00	0.00	0.00	0.00	3,999.00	0.00
D	1244	VEHICULOS Y EQUIPO DE TRANSPORTE	15,000.00	0.00	85,000.00	0.00	100,000.00	0.00
D	1245	EQUIPO DE DEFENSA Y SEGURIDAD	0.00	0.00	65,000.00	0.00	65,000.00	0.00
D	1246	MAQUINARIA, OTROS EQUIPOS Y HERRAMIE	290,222.00	0.00	12,702.00	0.00	302,924.00	0.00
D	1271	ESTUDIOS, FORMULACIÓN Y EVALUACIÓN D	380,718.46	0.00	0.00	0.00	380,718.46	0.00
A	2111	SERVICIOS PERSONALES POR PAGAR A CORTO PLAZO	0.00	0.00	6,091,728.53	6,091,728.53	0.00	0.00
A	2112	PROVEEDORES POR PAGAR A CORTO PLAZO	0.00	0.00	4,361,374.69	4,351,368.69	0.00	-10,006.00
A	2113	CONTRATISTAS POR OBRAS PÚBLICAS POR P	0.00	0.00	11,639,427.85	11,639,427.85	0.00	0.00
A	2115	TRANSFERENCIAS OTORGADAS POR PAGAR A	0.00	0.00	1,244,210.17	1,244,210.17	0.00	0.00
A	2117	RETENCIONES Y CONTRIBUCIONES POR PAGA	0.00	2,156,217.24	0.00	462,774.93	0.00	2,618,992.17
A	2129	OTROS DOCUMENTOS POR PAGAR A CORTO P	0.00	109,684.59	71,706.30	0.84	0.00	37,979.13
A	2231	TÍTULOS Y VALORES DE LA DEUDA PÚBLICA I	0.00	2,234,621.20	567,472.44	464,830.55	0.00	2,131,979.31
A	3200	HACIENDA PÚBLICA /PATRIMONIO GENERAD	0.00	0.00	0.00	0.00	0.00	-5,000.00
A	3210	RESULTADOS DEL EJERCICIO (AHORRO/DESA	0.00	21,152,603.58	0.00	0.00	0.00	23,128.80
A	3220	RESULTADOS DE EJERCICIOS ANTERIORES	0.00	-1,302,254.26	0.00	0.00	0.00	21,152,603.58
A	4112	IMPUESTOS SOBRE EL PATRIMONIO	0.00	0.00	15,568.45	325,517.35	0.00	-1,302,254.26
A	4131	CONTRIBUCIONES DE MEJORAS POR OBRAS P	0.00	0.00	0.00	220,510.00	0.00	309,948.90
A	4143	DERECHOS POR PRESTACIÓN DE SERVICIOS	0.00	0.00	0.00	2,255,858.72	0.00	2,255,858.72
A	4144	ACCESORIOS DE DERECHOS	0.00	0.00	0.00	7,703.50	0.00	7,703.50
A	4151	PRODUCTOS DERIVADOS DEL USO Y APROVE	0.00	0.00	0.00	32,813.00	0.00	32,813.00
A	4162	MULTAS	0.00	0.00	0.00	2,410.00	0.00	2,410.00
A	4169	OTROS APROVECHAMIENTOS	0.00	0.00	43,472.29	24,178.10	0.00	24,178.10
A	4211	PARTICIPACIONES	0.00	0.00	0.00	9,323,532.24	0.00	9,280,059.95
A	4212	APORTACIONES	0.00	0.00	0.00	14,363,380.00	0.00	14,363,380.00
A	4213	CONVENIOS	0.00	0.00	0.00	3,459,075.24	0.00	3,459,075.24
A	4311	INTERESES GANADOS DE VALORES, CRÉDITO	0.00	0.00	7,523,064.89	500.00	7,522,564.89	0.00
D	5111	REMUNERACIONES AL PERSONAL DE CARÁC	0.00	0.00	167,404.00	0.00	167,404.00	0.00
D	5112	REMUNERACIONES AL PERSONAL DE CARÁC	0.00	0.00	310,519.04	0.00	310,519.04	0.00
D	5113	REMUNERACIONES ADICIONALES Y ESPECI	0.00	0.00	12,536.00	0.00	12,536.00	0.00
D	5114	SEGURIDAD SOCIAL	0.00	0.00	490,304.82	0.00	490,304.82	0.00
D	5115	OTRAS PRESTACIONES SOCIALES Y ECONÓMIC	0.00	0.00	225,372.00	0.00	225,372.00	0.00
D	5121	MATERIALES DE ADMINISTRACIÓN, EMISIÓN D	0.00	0.00	160,905.38	0.00	160,905.38	0.00
D	5122	ALIMENTOS Y UTENSILIOS	0.00	0.00	96,197.95	0.00	96,197.95	0.00
D	5123	MATERIAS PRIMAS Y MATERIALES DE PROD	0.00	0.00	120,892.51	0.00	120,892.51	0.00
D	5124	MATERIALES Y ARTÍCULOS DE CONSTRUCCIÓN	0.00	0.00	323.35	0.00	323.35	0.00
D	5125	PRODUCTOS QUÍMICOS, FARMACÉUTICOS Y D	0.00	0.00	689,294.92	0.00	689,294.92	0.00
D	5126	COMBUSTIBLES, LUBRICANTES Y ADITIVOS	0.00	0.00	144,760.28	0.00	144,760.28	0.00
D	5127	VESTUARIO, BLANCOS, PRENDAS DE PROTEC	0.00	0.00	93,882.80	0.00	93,882.80	0.00
D	5129	HERRAMIENTAS, REFACCIONES Y ACCESORI	0.00	0.00	1,588,092.46	0.00	1,588,092.46	0.00
D	5131	SERVICIOS BÁSICOS	0.00	0.00	0.00	0.00	0.00	0.00

Bajo protesta de decir verdad declaramos que los Estados Financieros y sus notas, son razonablemente correctos y son responsabilidad del cmi.

1- Balanza de Comprobación del 2/ene al 31/dic/2015

Nat. Cuenta	Nombre de la cuenta	SALDO ANTERIOR		MOVIMIENTOS		SALDO ACTUAL	
		DEUDOR	ACREEDOR	DEUDOR	ACREEDOR	DEUDOR	ACREEDOR
D 5132	SERVICIOS DE ARRENDAMIENTO	0.00	0.00	119,666.27	1,700.00	117,966.27	0.00
D 5133	SERVICIOS PROFESIONALES, CIENTÍFICOS Y T	0.00	0.00	283,484.84	0.00	283,484.84	0.00
D 5134	SERVICIOS FINANCIEROS, BANCARIOS Y COM	0.00	0.00	20,748.02	0.00	20,748.02	0.00
D 5135	SERVICIOS DE INSTALACIÓN, REPARACIÓN, M	0.00	0.00	140,216.32	0.00	140,216.32	0.00
D 5136	SERVICIOS DE COMUNICACIÓN SOCIAL Y PUB	0.00	0.00	24,360.00	0.00	24,360.00	0.00
D 5137	SERVICIOS DE TRASLADO Y VIÁTICOS	0.00	0.00	478,658.29	0.00	478,658.29	0.00
D 5138	SERVICIOS OFICIALES	0.00	0.00	1,025,984.71	0.00	1,025,984.71	0.00
D 5139	OTROS SERVICIOS GENERALES	0.00	0.00	2,370.00	0.00	2,370.00	0.00
D 5241	AYUDAS SOCIALES A PERSONAS	0.00	0.00	832,374.10	0.00	832,374.10	0.00
D 5242	BECAS	0.00	0.00	394,000.00	0.00	394,000.00	0.00
D 5243	AYUDAS SOCIALES A INSTITUCIONES	0.00	0.00	236,502.80	0.00	236,502.80	0.00
D 8110	LEY DE INGRESOS ESTIMADA	48,150,000.00	0.00	0.00	0.00	48,150,000.00	0.00
A 8120	LEY DE INGRESOS POR EJECUTAR	0.00	48,150,000.00	30,014,978.15	2,393,296.06	0.00	20,528,317.91
D 8130	MODIFICACIONES A LA LEY DE INGRESOS ES	0.00	0.00	2,334,255.32	0.00	2,334,255.32	0.00
A 8140	LEY DE INGRESOS DEVENGADA	0.00	0.00	30,074,018.89	30,074,018.89	0.00	0.00
A 8150	LEY DE INGRESOS RECAUDADA	0.00	0.00	59,040.74	30,014,978.15	0.00	29,955,937.41
A 8210	PRESUPUESTO DE EGRESOS APROBADO	0.00	48,150,000.00	39,893.66	0.00	0.00	48,110,106.34
D 8220	PRESUPUESTO DE EGRESOS POR EJERCER	48,150,000.00	0.00	2,200.00	23,324,535.24	24,827,664.76	0.00
D 8240	PRESUPUESTO DE EGRESOS COMPROMETIDO	0.00	0.00	23,326,735.24	23,326,735.24	0.00	0.00
D 8250	PRESUPUESTO DE EGRESOS DEVENGADO	0.00	0.00	23,326,735.24	23,326,735.24	0.00	0.00
D 8260	PRESUPUESTO DE EGRESOS EJERCIDO	0.00	0.00	23,326,735.24	23,326,735.24	0.00	0.00
D 8270	PRESUPUESTO DE EGRESOS PAGADO	0.00	0.00	23,324,535.24	2,200.00	21,124,332.35	0.00
		Sumas de		291,348,886.43	291,348,886.43	153,200,001.05	153,200,001.05

PRESIDENCIA MUNICIPAL
H. AYUNTAMIENTO
2015-2018
VANEGAS, S.L.P.
Construyamos juntos el Futuro

L.E.A.O. ROBERTO CARLOS MEDINA HERNANDEZ
PRESIDENTE MUNICIPAL

TESORERIA MUNICIPAL
H. AYUNTAMIENTO
2015-2018
VANEGAS, S.L.P.
Construyamos juntos el Futuro

ING. CRISTINA EDITH ZAMORA MORALES
TESORERO MUNICIPAL

COMISION DE HACIENDA MUNICIPAL
H. AYUNTAMIENTO
2015-2018
VANEGAS, S.L.P.
Construyamos juntos el Futuro

C. EMILIA OLIVERA
REGIDOR DE HONOR

SINDICATURA MUNICIPAL
H. AYUNTAMIENTO
2015-2018
VANEGAS, S.L.P.
Construyamos juntos el Futuro

COMISION DE HACIENDA MUNICIPAL
H. AYUNTAMIENTO
2015-2018
VANEGAS, S.L.P.
Construyamos juntos el Futuro

MUNICIPIO DE VANEGAS
ESTADO DE SAN LUIS POTOSI
Estado Analítico de la Deuda y Otros Pasivos
Del 1o de Enero AL 31-dic-2015
(Cifras en pesos y centavos)

DENOMINACIONES DE LAS DEUDAS		Movimientos del Periodo				Saldos al	
MONEDA DE CONTRATACIÓN	Institución o País Acreedor	Amortización Bruta	Colocación Bruta	Endeudamiento Neto del Periodo	Depuración o Conciliación Endeudamiento	Variación del Endeudamiento	Momento "N del Periodo"
	Momento "N-1 del Periodo"						
Pesos M.N.	N DE LA DEUDA INTERNA POR EL	0.00	0.00	0.00	0.00	0.00	(5,000.00)
	SUBTOTAL =>	0.00	0.00	0.00	0.00	0.00	(5,000.00)
Pesos M.N.	Otros pasivo:	4,500,523.08	24,254,341.56	278,421.58		278,421.58	4,778,944.61
	SUBTOTAL =>	4,500,523.08	24,254,341.56	278,421.58		278,421.58	4,778,944.61
	TOTAL DEUDA Y OTRO PASIVOS =>	4,500,523.08	24,254,341.56	278,421.58		278,421.58	4,773,944.61



PRESIDENCIA MUNICIPAL
L.E.A.O. ROBERTO CARLOS MEDINA HERNANDEZ
PRESIDENTE MUNICIPAL
VANEGAS, S.L.P.
Construyamos juntos el futuro



SINDICATURA MUNICIPAL
H. AYUNTAMIENTO
2015-2018
VANEGAS, S.L.P.
Construyamos juntos el futuro



TESORERIA MUNICIPAL
H. AYUNTAMIENTO
ING. CRISTINA EDITH ZAMORA MORALES
TESORERO MUNICIPAL
VANEGAS, S.L.P.
Construyamos juntos el futuro



COMISION DE HACIENDA MUNICIPAL
H. AYUNTAMIENTO
2015-2018
VANEGAS, S.L.P.
Construyamos juntos el futuro

Municipio de Vanegas, S.L.P.

Endeudamiento Neto

Del 1 de enero al 31 de diciembre de 2015

Identificación de Crédito o Instrumento	Contratación / Colocación	Amortización	Endeudamiento Neto
	A	B	C = A - B

Créditos Bancarios

Total Créditos Bancarios

Otros Instrumentos de Deuda

NO APLICA

Total Otros Instrumentos de Deuda



PRESIDENCIA MUNICIPAL
H. AYUNTAMIENTO
2015-2018
VANEGAS, S.L.P.
Construyamos juntos el futuro

[Signature]

L.E.O. ROBERTO CARLOS MEDINA HERNANDEZ
PRESIDENTE MUNICIPAL



SINDICATURA MUNICIPAL
H. AYUNTAMIENTO
2015-2018
VANEGAS, S.L.P.
Construyamos juntos el futuro

Construyamos juntos el futuro



TESORERIA MUNICIPAL
H. AYUNTAMIENTO
2015-2018
VANEGAS, S.L.P.
Construyamos juntos el futuro

[Signature]

ING. CRISTINA EDITH ZAMORA MORALES
TESORERO MUNICIPAL



C. EMILIA OLIVA JIMENEZ
REGIDOR DE HACIENDA

COMISION DE HACIENDA MUNICIPAL
H. AYUNTAMIENTO
2015-2018
VANEGAS, S.L.P.
Construyamos juntos el futuro

Construyamos juntos el futuro

Municipio de Vanegas, S.L.P.
Intereses de la Deuda
Del 1 de enero al 31 de diciembre de 2015

Identificación de Crédito o Instrumento	Devengado	Pagado
Créditos Bancarios		
Total Créditos Bancarios		
Otros Instrumentos de Deuda		

NO APLICA

Total Otros Instrumentos de Deuda

Total



PRESIDENCIA MUNICIPAL
 H. AYUNTAMIENTO
 2015-2018
 VANEGAS, S.L.P.

L.E.A.O. ROBERTO CARLOS MEDINA HERNÁNDEZ
PRESIDENTE MUNICIPAL


TESORERIA MUNICIPAL
 H. AYUNTAMIENTO
 2015-2018
 VANEGAS, S.L.P.

ING. CRISTINA EDITH ZAMORA MORALES
TESORERO MUNICIPAL


SINDICATURA MUNICIPAL
 H. AYUNTAMIENTO
 2015-2018
 VANEGAS, S.L.P.
 Construyamos juntos el Futuro


COMISION DE HACIENDA MUNICIPAL
 H. AYUNTAMIENTO
 2015-2018
 VANEGAS, S.L.P.
 Construyamos juntos el Futuro

C. EMILIA OLIVA JIMENEZ
REGIDOR DE HACIENDA

PROYECTO DE PRESUPUESTO DE EGRESOS 2015
Municipio de VANEGAS, S.L.P.

FICHA TECNICA
Alineación con el PND y sus Programas
Plan Nacional de Desarrollo

Eje de política pública al que contribuye el Pp	
Objetivo de eje de política pública al que contribuye el Pp	

Matriz de Indicadores para Resultados
Programas

Nombre del Programa		Descripción del Programa (Descripción específica del problema que atiende a nivel Nacional, Estado o Municipio)
Resultados esperados del Programa		
Objetivo del Programa		
Nivel de marginación at		
Marque el nivel del obje		Actividad

**NO SE ENCUENTRA CON LA
INFORMACION PARA EL LLENADO DE
ESTA CEDULA**


Nombre del indicador				
Tipo de indicador para resultados	Eficiencia	Eficacia	Calidad	Economía
Dimensión del indicador:				
Numerador del indicador			Dato 1	
Denominador del indicador			Dato 2	
Resultado del indicador			Frecuencia de la Medición :	
Localidades atendidas:			Total de beneficiarios:	


Contacto indicador


Nombre		Apellido: Paterno		Materno	
Area		Puesto			
Correo electrónico					
Teléfono	Lada	Teléfono	Extensión		
Teléfono celular					


Determinación de metas


Meta Anual		Real		Alcance	
------------	--	------	--	---------	--


PRESIDENCIA MUNICIPAL
 H. AYUNTAMIENTO
 2015-2018
 VANEGAS, S.L.P.
Construyamos juntos el Futuro


L.E.A.O. ROBERTO CARLOS MEDINA HERNANDEZ
 PRESIDENTE MUNICIPAL


TESORERIA MUNICIPAL
 H. AYUNTAMIENTO
 2015-2018
 VANEGAS, S.L.P.
Construyamos juntos el Futuro


ING. CRISTINA EDITH ZAMORA MORALES
 TESORERO MUNICIPAL


C. EMILIA OLIVA JIMENEZ
 REGIDOR DE HACIENDA


SECRETARIA MUNICIPAL
 H. AYUNTAMIENTO
 2015-2018
 VANEGAS, S.L.P.
Construyamos juntos el Futuro


LORETO ORTIZ RODRIGUEZ
 SECRETARIO MUNICIPAL


COMISION DE HACIENDA MUNICIPAL
 H. AYUNTAMIENTO
 2015-2018
 VANEGAS, S.L.P.
Construyamos juntos el Futuro


C. EMILIA OLIVA JIMENEZ
 REGIDOR DE HACIENDA