

Estado de Situación Financiera
AL 31/DIC/2015
(Cifras en pesos y centavos)

	2015	2014
ACTIVO		
ACTIVO CIRCULANTE		
EFFECTIVO Y EQUIVALENTES	\$174,319.54	\$341,122.07
DEUDORES DIVERSOS POR COBRAR A CORTO PLAZO		\$586,122.42
DERECHOS A RECIBIR EFFECTIVO O EQUIVALENTES	\$2,248,708.50	\$809,174.62
TOTAL DE ACTIVO CIRCULANTE	<u>\$2,423,028.04</u>	<u>\$1,736,419.11</u>
ACTIVO NO CIRCULANTE		
BIENES INMUEBLES, INFRAESTRUCTURA Y CONSTRUCCIONES	\$74,000,646.43	\$31,548,444.10
BIENES MUEBLES	\$300,865.00	\$288,859.00
ACTIVOS INTANGIBLES	\$15,556.00	\$15,556.00
ACTIVOS DIFERIDOS	\$161,617.00	\$161,617.00
TOTAL DE ACTIVO NO CIRCULANTE	<u>\$74,478,684.43</u>	<u>\$32,014,476.10</u>
TOTAL DE ACTIVO	<u>\$76,901,712.47</u>	<u>\$33,750,895.21</u>
PASIVO		
PASIVO CIRCULANTE		
CUENTAS POR PAGAR A CORTO PLAZO	\$7,322,926.75	\$331,690.99
DOCUMENTOS POR PAGAR A CORTO PLAZO	\$484,979.88	\$1,806,735.52
FONDOS Y BIENES DE TERCEROS EN GARANTÍA Y/O ADMINI	\$14,523.78	\$3,074.10
OTROS PASIVOS A CORTO PLAZO	\$2,068,905.97	\$5,890,895.87
TOTAL DE PASIVO CIRCULANTE	<u>\$9,891,336.38</u>	<u>\$8,032,396.48</u>
PASIVO NO CIRCULANTE		
DOCUMENTOS POR PAGAR A LARGO PLAZO	\$420,000.00	\$0.00
TOTAL DE PASIVO NO CIRCULANTE	<u>\$420,000.00</u>	<u>\$0.00</u>
TOTAL DE PASIVO	<u>\$10,311,336.38</u>	<u>\$8,032,396.48</u>
PATRIMONIO		
HACIENDA PÚBLICA /PATRIMONIO GENERADO		
RESULTADO DEL EJERCICIO (AHORRO)	\$40,871,877.36	\$27,346,391.63
RESULTADOS DE EJERCICIOS ANTERIORES	\$25,718,498.73	(\$1,627,892.90)
TOTAL DE HACIENDA PÚBLICA /PATRIMONIO GENERADO	<u>\$66,590,376.09</u>	<u>\$25,718,498.73</u>
TOTAL DE PATRIMONIO	<u>\$66,590,376.09</u>	<u>\$25,718,498.73</u>
TOTAL DE PASIVO Y PATRIMONIO	<u>\$76,901,712.47</u>	<u>\$33,750,895.21</u>



RESIDENCIA MUNICIPAL
Tanquián de Escobedo, S.L.P.
Administración 2016 - 2018

MARTIN EDUARDO SANCHEZ JONGUITUD
PRESIDENTE MUNICIPAL



TESORERIA MUNICIPAL
Tanquián de Escobedo, S.L.P.
Administración 2016 - 2018

GESAR AUGUSTO MONTAÑA
TESORERO MUNICIPAL

Adrian herbe
ADRIAN ISAI HERBERT LARA
REGIDOR DE HACIENDA



ADIEL AZUARA ZUMAYA
SINDICO MUNICIPAL

SINDICATURA MUNICIPAL
Tanquián de Esc. S.L.P.
2016 2018



**Estado de Variación en la Hacienda Pública
DEL 1º DE ENE AL 31/DIC/2015**


(Cifras en pesos y centavos)

CONCEPTO	Hacienda Pública / Patrimonio Contribuido	Hacienda Pública / Patrimonio Generado de Ejercicios Anteriores	Hacienda Pública / Patrimonio Generado del Ejercicio	Ajustes por Cambios de Valor	TOTAL
Rectificaciones de Resultados de Ejercicios Anteriores 2014					
Rectificaciones de Resultados de Ejercicios Anteriores					
Patrimonio Neto Inicial Ajustado del Ejercicio 2014					
Aportaciones					
Donaciones de Capital					
Variaciones de la Hacienda Pública/Patrimonio Neto del Ejercicio 20					
Resultados del Ejercicio (Ahorro/Desahorro)					
Resultados de Ejercicios Anteriores					
Revalúos					
Reservas					
Hacienda Pública/Patrimonio Neto Final del Ejercicio 2014					
Patrimonio Neto Inicial Ajustado del Ejercicio 2014					
Actualización de la Hacienda Pública/Patrimonio					
Cambios de la Hacienda Pública/Patrimonio Neto del Ejercicio 2015					
Aportaciones					
Donaciones de Capital					
Actualización de la Hacienda Pública/Patrimonio					
Variaciones de la Hacienda Pública/Patrimonio Neto del Ejercicio 20					
Resultados del Ejercicio (Ahorro/Desahorro)		25,718,498.73	40,871,877.36		66,590,376.09
Resultados de Ejercicios Anteriores			40,871,877.36		40,871,877.36
Revalúos		25,718,498.73			25,718,498.73
Reservas					
Saldo Neto en la Hacienda Pública / Patrimonio del Ejercicio 2015					
		25,718,498.73	40,871,877.36		66,590,376.09


Estado de Variación en la Hacienda Pública DEL 1º DE ENE AL 31/DIC/2015

(Cifras en pesos y centavos)

CONCEPTO	Hacienda Pública / Patrimonio Contributivo	Hacienda Pública / Patrimonio Generado de Ejercicios Anteriores	Hacienda Pública / Patrimonio Generado del Ejercicio	Ajustes por Cambios de Valor	TOTAL
----------	--	---	--	------------------------------	-------


 PRESIDENCIA MUNICIPAL
 Municipio de Escobedo, S.L.P.
 Administración 2015 - 2018
 MARTIN EDUARDO SANCHEZ JONGUITUD
 PRESIDENTE MUNICIPAL

Adrian herbert
 ADRIAN ISAI HERBERT LARA
 REGIDOR DE HACIENDA


 TESORERIA MUNICIPAL
 Municipio de Escobedo, S.L.P.
 TESORERO MUNICIPAL
 ADIEL AZUARA ZUMAYA
 SINDICO MUNICIPAL

SINDICATURA MUNICIPAL
 Tanquián de Esc. S.L.P.
 2015 2016

**Estado de Cambios en la Situación Financiera
DEL 1 DE ENERO AL 31/DIC/2015**

Página: 1

(Cifras en pesos y centavos)

ACTIVO	2,015	2014	Origen	Aplicación
	<u>\$76,901,712.47</u>			<u>\$76,901,712.47</u>

ACTIVO CIRCULANTE	<u>\$2,423,028.04</u>	<u>\$1,736,419.11</u>		<u>\$2,423,028.04</u>
EFFECTIVO Y EQUIVALENTES	\$174,319.54	\$341,122.07		
DERECHOS A RECIBIR EFECTIVO O EQUIVALENTES	\$2,248,708.50	\$1,395,297.04		\$2,248,708.50

ACTIVO NO CIRCULANTE	<u>\$74,478,684.43</u>	<u>\$2,014,476.10</u>		<u>\$74,478,684.43</u>
BIENES INMUEBLES, INFRAESTRUCTURA Y CONSTRUCCIONES EN PROCESO	\$74,000,646.43	\$31,548,444.10		\$300,865.00
BIENES MUEBLES	\$300,865.00	\$288,859.00		\$15,556.00
ACTIVOS INTANGIBLES	\$15,556.00	\$15,556.00		\$161,617.00
ACTIVOS DIFERIDOS	\$161,617.00	\$161,617.00		

PASIVO	<u>\$10,311,336.38</u>		<u>\$10,311,336.38</u>	
---------------	------------------------	--	------------------------	--

PASIVO CIRCULANTE	<u>\$9,891,336.38</u>	<u>\$8,032,396.48</u>		<u>\$9,891,336.38</u>
CUENTAS POR PAGAR A CORTO PLAZO	\$7,322,926.75	\$6,609,194.68		\$7,322,926.75
DOCUMENTOS POR PAGAR A CORTO PLAZO	\$484,979.88	\$690,947.76		\$484,979.88
FONDOS Y BIENES DE TERCEROS EN GARANTÍA Y/O ADMINISTRACIÓN A CORTO PLAZO	\$14,523.78	\$15,932.32		\$14,523.78
OTROS PASIVOS A CORTO PLAZO	\$2,068,905.97	\$716,321.72		\$2,068,905.97

PASIVO NO CIRCULANTE	<u>\$420,000.00</u>	<u>\$0.00</u>		<u>\$420,000.00</u>
DOCUMENTOS POR PAGAR A LARGO PLAZO	\$420,000.00	\$0.00		\$420,000.00

PATRIMONIO	<u>\$66,590,376.09</u>		<u>\$66,590,376.09</u>	
-------------------	------------------------	--	------------------------	--

HACIENDA PÚBLICA / PATRIMONIO GENERADO	<u>\$66,590,376.09</u>	<u>\$25,718,498.73</u>		<u>\$66,590,376.09</u>
RESULTADOS DEL EJERCICIO (AHORRO/ DESAHORRO)	\$40,871,877.36	\$27,346,391.63		\$40,871,877.36
RESULTADOS DE EJERCICIOS ANTERIORES	\$25,718,498.73	-\$1,627,892.90		\$25,718,498.73



RESIDENCIA MUNICIPAL
Tancquán de Escobedo, S.L.P.
Administración 2015 - 2018
MARTÍN EDUARDO SANCHEZ JONGUITUD
PRESIDENTE MUNICIPAL

PASIVO Y PATRIMONIO \$76,901,712.47



TESORERIA MUNICIPAL
Tancquán de Escobedo, S.L.P.
Administración 2016 2018
CESAR AUGUSTO MONTAÑEZ HERBERT
TESORERO MUNICIPAL

Adrian herbert
ADRIAN ISAI HERBERT LARA
REGIDOR DE HACIENDA
SINDICATURA MUNICIPAL
Tancquán de Esc. S.L.P.
2016 2018

ADIEL AZUARA ZUMAYA
SINDICO MUNICIPAL

Municipio de Tanquian de Escobedo, S.L.P.

NOTAS A LOS ESTADOS FINANCIEROS AL 31 DE DICIEMBRE DE 2015

Para dar cumplimiento a los Artículos 46,48 y 49 de la Ley General de Contabilidad Gubernamental, se integran estas Notas a los Estados Financieros que corresponden al mes de Diciembre de 2015, con la finalidad de revelar y proporcionar información adicional y suficiente que amplíe el significado de la información presentada en los Estados Financieros, manifestando lo siguiente:

I.- Los estados financieros correspondientes al mes de Diciembre de 2015, fueron elaborados razonablemente por el área de Contabilidad Gubernamental de la Tesorería Municipal.

II.- El registro, reconocimiento y presentación de la información presupuestaria, contable y patrimonial se sustenta y se basa en los postulados básicos de Contabilidad Gubernamental.

III.- Para la elaboración de los Estados financieros se utilizó las normas, criterios y principios técnicos para generación de Información Financiera emitidos por el Consejo Nacional de Amortización Contable (CONAC)

IV.- Se informa de la Deuda contratada por el Municipio.

V.- En los Estados Financieros no existen partes relacionadas que pudieran ejercer influencia significativa en la toma de decisiones financieras y operativas.

VI.- Se presenta información relevante y suficiente relativa a los saldos y movimientos de las cuentas consignadas en los Estados Financieros.

1).-Notas al Estado de Situación Financiera

Efectivo y Equivalentes

1.-La Tesorería Municipal Administra 2 cuentas bancarias, de Recursos Propios con un saldo total en libros de: \$214,526.67 y 7 cuentas bancarias de Recurso Etiquetados con un saldo en libros de: \$981.95 a este mes, la Administración anterior 2012-2015 dejó cuentas bancarias con saldo en libros de: - \$41,189.06. Las cuentas de Fondos Etiquetados mismas que están en cuentas de inversión como lo marcan las reglas de operación de cada una de ellas.

Derechos a Recibir Efectivo o Equivalentes

2.-En las Cuentas por Cobrar a corto plazo se ha registrado en el mes de Diciembre un importe de: \$485,665.61 misma que corresponde a una aportación de finanzas que se cobró en el mes de Enero de 2016.

3.-El saldo de Deudores Diversos representa cuentas por cobrar a corto plazo y Deudores Diversos Varios, mismos que fueron originados por la anterior administración 2012-2015 con un saldo de \$586,122.42

4.-A continuación presentamos un análisis de Cuentas por Pagar (Proveedores):

PROVEEDORES AL 31 DIC 2015
493,263.08

5.-Retenciones, Contribuciones por pagar a Corto Plazo corresponde en su mayoría a retenciones a los trabajadores por concepto del pago de nómina con un saldo de \$ 5,309, 687.75, que se conforma de \$5,102, 506.78 de la administración 2012-2015 y \$207,180.97 de la actual administración.

6.-Pasivo no Circulante, se integra por un préstamo que se obtuvo por un importe de \$420,000.00 en el mes de Diciembre 2015 mismo que fue necesario por la falta de liquidez con que se contaba al cierre del ejercicio originada por los compromisos del pago de aguinaldos y gastos operativos. Dicho préstamo fue debidamente autorizado por el cabildo y realizado sin el cobro de intereses alguno a efectos de no dañar la hacienda municipal.

7.-Hacienda Pública / Patrimonio; corresponde al Patrimonio Municipal un saldo de \$66,590,376.09 así como los resultados de ejercicios anteriores por \$25,718,498.73 y el resultado acumulado al mes de Diciembre de este ejercicio es de \$40,871,877.36.

3).-Notas al Estado de Actividades

Ingresos de Gestión

1.-Los ingresos de Gestión al mes de Diciembre con un saldo de \$ 2, 263,401.49 que se componen de la siguiente manera:

IMPUESTOS	624,334.00
CONTRIBUCIONES DE MEJORAS	57,104.00
DERECHOS	396,814.25
PRODUCTOS DE TIPO CORRIENTE	155,498.00
APROVECHAMIENTOS DE TIPO CORRIENTE	1,029,651.24
PARTICIPACIONES Y APORTACIONES	68,415,065.80
OTROS INGRESOS	9,666.26

2.-Otros ingresos corresponden en su totalidad a los Ingresos Financieros, como intereses bancarios.

4).- Notas al Estado de Variaciones en la Hacienda Pública / Patrimonio

1.-El patrimonio Contribuido al mes de Diciembre es de \$66, 590,376.09

2.-El patrimonio Generado al mes de Diciembre es de \$40, 871,877.36

5).-Notas al Estado de Flujos de Efectivo

Efectivo y Equivalentes

1.- El análisis de los saldos inicial y final que figuran en la última parte del Estado de Flujo de Efectivo en la cuenta de efectivo y equivalentes se representa de la siguiente manera:

	2015	2014
Efectivo en Bancos-Tesorería	174,319.54	341,122.07

NOTAS DE GESTIÓN ADMINISTRATIVA

1.-Con respecto al cumplimiento de la Contabilidad Gubernamental el Municipio de Tanquian de Escobedo utiliza para el registro de las operaciones el Sistema SACG Versión 6.35, mismo que en los meses de Enero a Septiembre no se aplicaron los momento contables, si no hasta el mes de Octubre se comenzaron a registrar los momentos contables en la captura de la Información.

2.-En relación al cumplimiento de la Ley de Transparencia, ésta administración recibió con atraso considerable el cumplimiento de las disposiciones establecidas en dicha Ley, por lo cual se origina que no se han podido atender en tiempo y forma los compromisos a que tiene obligación la administración municipal.

Sin embargo se está trabajando a efecto de poder subsanar los retrasos antes mencionados y poder estar en condiciones de cumplir en tiempo y forma con la información que se debe tener en estos conceptos.



RESIDENCIA MUNICIPAL
Tanquian de Escobedo, S.L.P.
Administración 2015 - 2018

MARTIN EDUARDO SANCHEZ JONGUITUD
PRESIDENTE MUNICIPAL



TESORERIA MUNICIPAL
Tanquian de Escobedo, S.L.P.
Administración 2015 - 2018

CESAR AUGUSTO MONTANEZ HERBERT
TESORERO MUNICIPAL



SINDICATURA MUNICIPAL
Tanquian de Esc. S.L.P.
2015 - 2018

ADIEL AZUARA ZUMAYA
SINDICO MUNICIPAL

ADRIAN ISAI HERBERT LARA
REGIDOR DE HACIENDA

MUNICIPIO DE TANQUIAN DE ESCOBEDO, S.L.P.
Conciliación entre los Ingresos Presupuestarios y Contables
CORRESPONDIENTES DEL 01 DE ENERO AL 31 DE DICIEMBRE 2016
(Cifras en pesos y céntavos)

Ingresos Presupuestarios		70,888,340.00
---------------------------------	--	----------------------

2. Más Ingresos contables no presupuestarios		9,666.26
Ingresos Financieros	9,666.26	
Incremento por variación de inventarios	0.00	
Disminución del exceso de estimaciones por pérdida o deterioro u obsolescencia	0.00	
Disminución del exceso de provisiones	0.00	
Otros ingresos y beneficios varios	0.00	
Otros ingresos contables no presupuestarios	0.00	

3. Menos ingresos presupuestarios no contables		47,249.55
Productos de capital	0.00	
Aprovechamientos capital	0.00	
Ingresos derivados de financiamientos	0.00	
Otros Ingresos presupuestarios no contables	47,249.55	

4. Ingresos Contables (4 = 1 + 2 - 3)		70,888,340.00
--	--	----------------------

*SE REGISTRO DOBLEMENTE LOS MOMENTOS CONTABLES

MUNICIPIO DE TANQUIAN DE ESCOBEDO, S.L.P.
Cónciliación entre los Egresos Presupuestarios y los Gastos Contables
Correspondiente del 01 ENERO AL 31 DICIEMBRE 2015
(Cifras en pesos y centavos)

Saldo de los presupuestarios		280,483.23
------------------------------	--	------------

2. Menos egresos presupuestarios no contables		44,464,148.53
Materiales y Suministros (1)	0.00	
Mobiliario y equipo de administración	12,006.00	
Mobiliario y equipo educacional y recreativo	0.00	
Equipo e instrumental médico y de laboratorio	0.00	
Vehículos y equipo de transporte	0.00	
Equipo de defensa y seguridad	0.00	
Maquinaria, otros equipos y herramientas	0.00	
Activos biológicos	0.00	
Bienes inmuebles	0.00	
Activos intangibles	41,977,608.49	
Obra pública en bienes de Dominio Público	474,593.84	
Obra pública en bienes propios	0.00	
Proyectos Productivos y Acciones de Fomento	0.00	
Inversión para Fomento de Actividades Productivas	0.00	
Acciones y participaciones de capital	0.00	
Compra de títulos y valores	0.00	
Concesiones de Préstamos	0.00	
Inversiones en fideicomisos, mandatos y otros análogos	0.00	
Otras Inversiones Financieras	0.00	
Provisiones para contingencias y otras erogaciones especiales	0.00	
Amortización de la deuda pública	0.00	
Adeudos de ejercicios fiscales anteriores (ADEFAS)	1,999,940.20	
Otros Egresos Presupuestales No Contables	0.00	

3. Más gastos contables no presupuestales		1,999,940.20
Materiales y Suministros (1)	0.00	
Estimaciones, depreciaciones, deterioros, obsolescencia y amortizaciones	0.00	
Provisiones	0.00	
Disminución de inventarios	0.00	
Aumento por insuficiencia de estimaciones por pérdida o deterioro u obsolescencia	0.00	
Aumento por insuficiencia de provisiones	0.00	
Otros Gastos	1,999,940.20	
Construcciones en Bienes no Capitalizables	0.00	
Otros Gastos Contables No Presupuestales	0.00	

4. Total de Gasto Contable (4 = 1 - 2 + 3)		1,999,940.20
---	--	---------------------

(1) Cuando se maneje a través de Almacen y/o Inventarios

ESTADO ANALÍTICO DEL ACTIVO

Del 1 diciembre al 31 diciembre 2015

CONCEPTO	Saldo Inicial 1	Cargos del		Abonos del	Saldo Final 4=(1+2-3)	Variación del Periodo (4-1)
		Periodo 2	Periodo 3			
1112 BANCOS/TESORERÍA	1,552,737.23	4,212,821.36		5,591,239.05	174,319.54	-1,378,417.69
1112-01 TESORERÍA	736,856.80	2,596,099.98		3,163,743.18	173,213.60	-565,643.20
1112-02 INFRAESTRUCTURA	341,284.73	17,443.42		358,728.17	-0.02	-341,284.75
1112-03 FORTAMUN	424,616.55	940,227.24		1,364,719.78	124.01	-424,492.54
1112-04 OTROS PROGRAMAS	47,979.15	657,050.72		704,047.92	981.95	-46,997.20
1112-05 BENEFICIARIOS	0.00	0.00		0.00	0.00	0.00
1122 CUENTAS POR COBRAR A CORTO PLAZO	0.00	3,693,642.86		3,207,977.25	485,665.61	485,665.61
1122 CUENTAS POR COBRAR A CORTO PLAZO	0.00	3,693,642.86		3,207,977.25	485,665.61	485,665.61
1123 DEUDORES DIVERSOS POR COBRAR A CORTO PLAZO	586,122.42	3,500.00		3,500.00	586,122.42	0.00
1123-01-01- Deudores Diversos R28 Administración	585,122.42	0.00		0.00	585,122.42	0.00
1123-01-01- Deudores Diversos R28 2014	1,000.00	0.00		0.00	1,000.00	0.00
1123-01-01- Deudores Diversos R28 2015	0.00	3,500.00		3,500.00	0.00	0.00
1124 INGRESOS POR RECUPERAR A CORTO PLAZO	0.00	540,909.70		540,909.70	0.00	0.00
1124 INGRESOS POR RECUPERAR A CORTO PLAZO	0.00	540,909.70		540,909.70	0.00	0.00
1129 OTROS DERECHOS A RECIBIR EFECTIVO O EQUIVALENTE	1,136,447.51	40,472.96		0.00	1,176,920.47	40,472.96
1129-01 Subsidio al Empleo	1,136,447.51	40,472.96		0.00	1,176,920.47	40,472.96
1231 TERRENOS	2,231,990.12	0.00		0.00	2,231,990.12	0.00
1231 TERRENOS	2,231,990.12	0.00		0.00	2,231,990.12	0.00
1235 CONSTRUCCIONES EN PROCESO EN BIENES DE DOMINIO P	70,820,268.54	473,793.93		0.00	71,294,062.47	473,793.93
1235-1 Edificación Habitacional en Proceso	95,750.00	0.00		0.00	95,750.00	0.00
1235-2 Edificación no Habitacional en Proceso	9,242,023.65	0.00		0.00	9,242,023.65	0.00
1235-3 Construcción de Obras para el Abastecimi	27,970,080.21	60,020.00		0.00	28,030,100.21	60,020.00
1235-4-02-0 1859 PAVIMENTACION CALLE BENITO JUAR	31,681,281.00	278,773.93		0.00	31,960,054.93	278,773.93
1235-5 Construcción de Vías de Comunicación en	1,831,133.68	0.00		0.00	1,831,133.68	0.00
1235-7 Instalaciones y Equipamiento en Construc	0.00	135,000.00		0.00	135,000.00	135,000.00
1236 CONSTRUCCIONES EN PROCESO EN BIENES PROPIOS	474,593.84	0.00		0.00	474,593.84	0.00
1236-7 Instalaciones y Equipamiento en Construc	474,593.84	0.00		0.00	474,593.84	0.00
1241 MOBILIARIO Y EQUIPO DE ADMINISTRACIÓN	260,865.00	0.00		0.00	260,865.00	0.00
1241-1 Muebles de Oficina y Estantería	58,559.00	0.00		0.00	58,559.00	0.00
1241-3 Equipo de Cómputo y de Tecnologías de la	202,306.00	0.00		0.00	202,306.00	0.00

Del 1 diciembre al 31 diciembre 2015

CONCEPTO	Saldo Inicial 1	Cargos del		Abonos del	Saldo Final	Variación del Periodo
		Periodo 2	Periodo 3			
		4=(1+2-3)	(4-1)			
1244 VEHICULOS Y EQUIPO DE TRANSPORTE	40,000.00	0.00	0.00	0.00	40,000.00	0.00
1244-1 Vehículos y Equipo Terrestre	40,000.00	0.00	0.00	0.00	40,000.00	0.00
1251 SOFTWARE	15,556.00	0.00	0.00	0.00	15,556.00	0.00
1251 SOFTWARE	15,556.00	0.00	0.00	0.00	15,556.00	0.00
1271 ESTUDIOS, FORMULACIÓN Y EVALUACIÓN DE PROYECTO	161,617.00	0.00	0.00	0.00	161,617.00	0.00
1271 ESTUDIOS, FORMULACIÓN Y EVALUACIÓN DE PR	161,617.00	0.00	0.00	0.00	161,617.00	0.00
TOTAL DE ACTIVO	77,280,197.66	8,965,140.81	0.00	0.00	76,901,712.47	-378,485.19



RESIDENCIA MUNICIPAL
Tangüán de Escobedo, S.L.P.
Administración 2015-2016
MARTÍN EDUARDO SANCHEZ JONGUITUD
PRESIDENTE MUNICIPAL

TESORERIA MUNICIPAL
Tangüán de Escobedo, S.L.P.
Administración 2015-2016
CESAR AUGUSTO MONTAÑANA
TESORERO MUNICIPAL

Adrian Isai Herbert Lara
REGIDOR DE HACIENDA

ADIEL AZUARA ZUMAYA
SINDICO MUNICIPAL

SINDICATURA MUNICIPAL
Tangüán de Esc. S.L.P.
2015 2018

ESTADO DE SAN LUIS POTOSI

27/01/2016

SACG3330F

Estado de Actividades

Página:

Del 1º/Ene al 31/dic/2015

(Cifras en pesos y centavos)

2015 %

2014

%

1.- INGRESOS Y OTROS BENEFICIOS

INGRESOS DE GESTIÓN	2,263,481.49	3.20	1,889,765.59
IMPUESTOS	624,334.00	0.88	734,770.00
CONTRIBUCIONES DE MEJORAS	57,104.00	0.08	0.00
DERECHOS	396,814.25	0.56	467,603.82
PRODUCTOS DE TIPO CORRIENTE	155,498.00	0.22	217,760.86
APROVECHAMIENTOS DE TIPO CORRIENTE	1,029,651.24	1.46	469,630.91
PARTICIPACIONES, APORTACIONES, TRANSFERENCIAS, ASI	68,415,065.80	96.78	54,678,106.47
PARTICIPACIONES Y APORTACIONES	68,415,065.80	96.78	54,678,106.47
OTROS INGRESOS Y BENEFICIOS	9,666.26	0.01	16,987.36
INGRESOS FINANCIEROS	9,666.26	0.01	16,987.36
Total de Ingresos y Otros Beneficios	70,688,133.55	100.00	56,584,859.42

2.- GASTOS Y OTRAS PERDIDAS

GASTOS DE FUNCIONAMIENTO	21,211,487.15	71.14	24,854,517.75
SERVICIOS PERSONALES	13,618,710.54	45.68	13,249,666.79
MATERIALES Y SUMINISTROS	3,520,274.60	11.81	3,628,683.05
SERVICIOS GENERALES	4,072,502.01	13.66	7,976,167.91
OTROS GASTOS Y PÉRDIDAS EXTRAORDINARIAS	1,999,940.20	6.71	738,321.72
OTROS GASTOS	1,999,940.20	6.71	738,321.72
GASTOS DE FUNCIONAMIENTO	4,399,706.11	14.76	0.00
SERVICIOS GENERALES	4,399,706.11	14.76	0.00
TRANSFERENCIAS, ASIGNACIONES, SUBSIDIOS Y OTRAS AY	2,205,122.73	7.40	3,645,628.32

TRANSFERENCIAS INTERNAS Y ASIGNACIONES AL SECTOR P	352,241.50	1.18	713,777.77
AYUDAS SOCIALES	1,852,881.23	6.21	2,931,850.55
Total de Gastos y Otras Pérdidas	29,816,256.19		29,238,467.79
		100.00	

Resultado del Ejercicio (Ahorro/Desahorro) 40,871,877.36 27,346,391.63


RESIDENCIA MUNICIPAL
 Tanquian de Escobedo, S.L.P.
 Administración 2015 - 2016

MARTIN EDUARDO SANCHEZ JONGUTTUD


TESORERIA MUNICIPAL
 Tanquian de Escobedo, S.L.P.
 Administración 2015 2016

CESAR AUGUSTO MONTAÑEZ HERBERT

PRESIDENTE MUNICIPAL

TESORERO MUNICIPAL



ADRIAN ISAI HERBERT LARA


ADIEL AZUARA ZUMAYA


SINDICATURA MUNICIPAL
 REGIDOR DE HACIENDA Tanquian de Esc S.L.P. **SINDICO MUNICIPAL**
 2015 2016

Bajo protesta de decir verdad declaramos que los Estados Financieros y sus notas, son razonablemente correctos y son responsabilidad del emisor

Estado de Flujo de Efectivo
Del 1o de Enero AL 31/dic/2015

(Cifras en pesos y centavos)


	2015	2014
Flujos Netos de Efectivo de las Actividades de Operación		
ORIGEN:	<u>\$70,816,179.41</u>	<u>\$56,584,859.42</u>
Impuestos		
Contribuciones de mejoras		
Derechos		
Productos de Tipo Corriente		
Aprovechamientos de Tipo Corriente		
Participaciones y Aportaciones:		
Otros Orígenes de Operación		
APLICACIÓN:	<u>\$26,842,308.21</u>	<u>\$29,238,467.79</u>
Servicios Personales		
Materiales y Suministros		
Servicios Generales		
Transferencias Internas y Asignaciones al Sector P		
Ayudas Sociales		
Flujos Netos de Efectivo por Actividades de Operación		
Flujos Netos de Efectivo de las Actividades de Inversión		
ORIGEN:	<u>\$1,289.00</u>	<u>\$0.00</u>
Bienes Muebles e Inmuebles, Infraestructura y Construcciones en Proceso		
APLICACIÓN:	<u>\$42,142,022.53</u>	<u>\$29,760,619.98</u>
Bienes Inmuebles, Infraestructura y Construcciones		
Bienes Muebles		
Flujos Netos de Efectivo por Actividades de Inversión		
Flujos Netos de Efectivo de las Actividades de Financiamiento		
ORIGEN:	<u>\$0.00</u>	<u>\$119,443,312.60</u>
Incremento de Otros Pasivos		
Disminución de Activos Financieros		
APLICACIÓN:	<u>\$1,999,940.20</u>	<u>\$118,006,586.17</u>
Servicios de la Deuda		
Flujos Netos de Efectivo por Actividades de Financiamiento		
Disminución Neta en el Efectivo y Equivalentes al Efectivo:	<u>(\$166,802.53)</u>	<u>(\$977,501.92)</u>
Efectivo y Equivalentes al Efectivo al inicio del Ejercicio		
Efectivo y Equivalentes al Efectivo al Final del Ejercicio		



RESIDENCIA MUNICIPAL
Tanquián de Escobedo, S.L.P.
Administración 2015-2018

[Signature]
EDUARDO SANCHEZ JONGUITUD
PRESIDENTE MUNICIPAL


[Signature]
ADRIAN ISAI HERBERT LARA
REGIDOR DE HACIENDA



TESORERIA MUNICIPAL
Tanquián de Escobedo, S.L.P.
Administración 2015-2018

[Signature]
CESAR AUGUSTO MONTAÑEZ HERBERT
TESORERO MUNICIPAL

[Signature]
ADIEL AZUARA ZUMAYA
SINDICO MUNICIPAL



SINDICATURA MUNICIPAL
Tanquián de Esc. S.L.P.
2015-2018

1- Balanza de Comprobación del 1/dic al 31/dic/2015

Nú. Cuenta	Nombre de la cuenta	SALDO ANTERIOR		MOVIMIENTOS		SALDO ACTUAL	
		DEUDOR	ACREEDOR	DEUDOR	ACREEDOR	DEUDOR	ACREEDOR
D 1112	BANCOS/TESORERÍA	1,552,737.23	0.00	4,212,821.36	5,591,239.05	174,319.54	0.00
D 1122	CUENTAS POR COBRAR A CORTO PLAZO	0.00	0.00	3,693,642.86	3,207,977.25	485,665.61	0.00
D 1123	DEUDORES DIVERSOS POR COBRAR A CORTO PLAZO	586,122.42	0.00	3,500.00	3,500.00	586,122.42	0.00
D 1124	INGRESOS POR RECUPERAR A CORTO PLAZO	0.00	0.00	540,909.70	540,909.70	0.00	0.00
D 1129	OTROS DERECHOS A RECIBIR EFECTIVO O EQ	1,136,447.51	0.00	40,472.96	0.00	1,176,920.47	0.00
D 1231	TERRENOS	2,231,990.12	0.00	0.00	0.00	2,231,990.12	0.00
D 1235	CONSTRUCCIONES EN PROCESO EN BIENES D	70,820,268.54	0.00	473,793.93	0.00	71,294,062.47	0.00
D 1236	CONSTRUCCIONES EN PROCESO EN BIENES P	474,593.84	0.00	0.00	0.00	474,593.84	0.00
D 1241	MOBILIARIO Y EQUIPO DE ADMINISTRACIÓN	260,865.00	0.00	0.00	0.00	260,865.00	0.00
D 1244	VEHICULOS Y EQUIPO DE TRANSPORTE	40,000.00	0.00	0.00	0.00	40,000.00	0.00
D 1251	SOFTWARE	15,556.00	0.00	0.00	0.00	15,556.00	0.00
D 1271	ESTUDIOS, FORMULACIÓN Y EVALUACIÓN D	161,617.00	0.00	0.00	0.00	161,617.00	0.00
A 2111	SERVICIOS PERSONALES POR PAGAR A CORTO	0.00	148,019.69	2,220,300.79	2,549,992.92	0.00	477,711.82
A 2112	PROVEEDORES POR PAGAR A CORTO PLAZO	0.00	122,096.31	1,303,979.84	1,675,146.61	0.00	493,263.08
A 2113	CONTRATISTAS POR OBRAS PÚBLICAS POR P	0.00	1,647,367.63	1,211,732.40	473,793.93	0.00	909,429.16
A 2115	TRANSFERENCIAS OTORGADAS POR PAGAR A	0.00	3,074.10	208,581.79	338,342.63	0.00	132,834.94
A 2117	RETENCIONES Y CONTRIBUCIONES POR PAGA	0.00	5,220,017.37	0.00	89,670.38	0.00	5,309,687.75
A 2129	OTROS DOCUMENTOS POR PAGAR A CORTO P	0.00	484,979.88	0.00	0.00	0.00	484,979.88
A 2165	OTROS FONDOS DE TERCEROS EN GARANTÍA Y	0.00	14,523.78	0.00	0.00	0.00	14,523.78
A 2199	OTROS PASIVOS CIRCULANTES	0.00	2,068,905.97	652,355.95	652,355.95	0.00	2,068,905.97
A 2229	OTROS DOCUMENTOS POR PAGAR A LARGO P	0.00	0.00	0.00	420,000.00	0.00	420,000.00
A 3220	RESULTADOS DE EJERCICIOS ANTERIORES	0.00	25,718,498.73	0.00	0.00	0.00	25,718,498.73
A 4112	IMPUESTOS SOBRE EL PATRIMONIO	0.00	571,838.00	0.00	52,496.00	0.00	624,334.00
A 4131	CONTRIBUCIONES DE MEJORAS POR OBRAS P	0.00	57,104.00	0.00	0.00	0.00	57,104.00
A 4143	DERECHOS POR PRESTACIÓN DE SERVICIOS	0.00	378,410.25	0.00	18,404.00	0.00	396,814.25
A 4151	PRODUCTOS DERIVADOS DEL USO Y APROVE	0.00	148,728.00	0.00	6,770.00	0.00	155,498.00
A 4162	MULTAS	0.00	200.00	0.00	1,089.00	0.00	1,289.00
A 4164	REINTEGROS	0.00	233,989.54	0.00	92,994.70	0.00	326,984.24
A 4169	OTROS APROVECHAMIENTOS	0.00	332,222.00	0.00	369,156.00	0.00	701,378.00
A 4211	PARTICIPACIONES	0.00	16,486,200.41	0.00	2,338,309.11	0.00	18,844,509.52
A 4212	APORTACIONES	0.00	20,827,816.00	0.00	679,561.00	0.00	21,507,377.00
A 4213	CONVENIOS	0.00	27,407,406.53	0.00	655,772.75	0.00	28,063,179.28
A 4311	INTERESES GANADOS DE VALORES, CRÉDITO	0.00	9,217.55	0.00	448.71	0.00	9,666.26
D 5111	REMUNERACIONES AL PERSONAL DE CARAC	10,323,762.35	0.00	1,157,048.92	0.00	11,480,811.27	0.00
D 5112	REMUNERACIONES AL PERSONAL DE CARAC	82,524.02	0.00	0.00	0.00	82,524.02	0.00
D 5113	REMUNERACIONES ADICIONALES Y ESPECI	18,463.00	0.00	740,459.00	0.00	758,922.00	0.00
D 5115	OTRAS PRESTACIONES SOCIALES Y ECONÓMIC	643,988.25	0.00	652,485.00	0.00	1,296,473.25	0.00
D 5121	MATERIALES DE ADMINISTRACIÓN, EMISIÓN D	593,775.65	0.00	181,448.76	0.00	775,224.41	0.00
D 5124	MATERIALES Y ARTÍCULOS DE CONSTRUCCIÓN	1,288,446.98	0.00	78,264.83	0.00	1,366,711.81	0.00
D 5126	COMBUSTIBLES, LUBRICANTES Y ADITIVOS	621,567.99	0.00	265,819.87	0.00	887,387.86	0.00
D 5127	VESTUARIO, BLANCOS, PRENDAS DE PROTEC	0.00	0.00	31,459.20	0.00	31,459.20	0.00
D 5129	HERRAMIENTAS, REFACCIONES Y ACCESORI	404,568.71	0.00	54,922.61	0.00	459,491.32	0.00
D 5131	SERVICIOS BÁSICOS	2,837,661.14	0.00	540,397.00	0.00	3,378,058.14	0.00
D 5132	SERVICIOS DE ARRENDAMIENTO	685,600.00	0.00	8,843.87	0.00	694,443.87	0.00
D 5133	SERVICIOS PROFESIONALES, CIENTÍFICOS Y T	374,046.20	0.00	69,600.00	0.00	443,646.20	0.00
D 5134	SERVICIOS FINANCIEROS, BANCARIOS Y COM	92,090.65	0.00	6,061.48	0.00	98,152.13	0.00
D 5135	SERVICIOS DE INSTALACIÓN, REPARACIÓN, M	1,096,424.97	0.00	217,095.44	0.00	1,313,520.41	0.00
D 5136	SERVICIOS DE COMUNICACIÓN SOCIAL Y PUB	74,400.00	0.00	11,700.00	0.00	86,100.00	0.00
D 5137	SERVICIOS DE TRASLADO Y VIÁTICOS	521,931.03	0.00	51,521.16	0.00	573,452.19	0.00
D 5138	SERVICIOS OFICIALES	1,661,283.79	0.00	123,196.39	0.00	1,784,480.18	0.00
D 5139	OTROS SERVICIOS GENERALES	65,539.00	0.00	34,816.00	0.00	100,355.00	0.00
D 5212	TRANSFERENCIAS INTERNAS AL SECTOR PÚB	276,000.00	0.00	76,241.50	0.00	352,241.50	0.00

1- Balanza de Comprobación del 1/dic al 31/dic/2015


Nat. Cuenta	Nombre de la cuenta	SALDO ANTERIOR		MOVIMIENTOS		SALDO ACTUAL	
		DEUDOR	ACREEDOR	DEUDOR	ACREEDOR	DEUDOR	ACREEDOR
D 5241	AYUDAS SOCIALES A PERSONAS	565,000.10	0.00	157,605.63	0.00	722,605.73	0.00
D 5242	BECAS	413,280.00	0.00	82,656.00	0.00	495,936.00	0.00
D 5243	AYUDAS SOCIALES A INSTITUCIONES	612,500.00	0.00	21,839.50	0.00	634,339.50	0.00
D 5591	GASTOS DE EJERCICIOS ANTERIORES	1,347,584.25	0.00	652,355.95	0.00	1,999,940.20	0.00
D 8110	LEY DE INGRESOS ESTIMADA	50,650,000.00	0.00	0.00	0.00	50,650,000.00	0.00
A 8120	LEY DE INGRESOS POR EJECUTAR	0.00	7,360,769.38	4,684,552.56	2,345,656.21	0.00	5,021,873.03
D 8130	MODIFICACIONES A LA LEY DE INGRESOS ES	23,201,934.11	0.00	2,345,656.21	450,000.00	25,097,590.32	0.00
A 8140	LEY DE INGRESOS DEVENGADA	0.00	0.00	3,748,886.95	4,234,552.56	0.00	485,665.61
A 8150	LEY DE INGRESOS RECAUDADA	0.00	66,491,164.73	0.00	3,748,886.95	0.00	70,240,051.68
A 8210	PRESUPUESTO DE EGRESOS APROBADO	0.00	50,650,000.00	0.00	0.00	0.00	50,650,000.00
D 8220	PRESUPUESTO DE EGRESOS POR EJERCER	7,258,946.74	0.00	1,873,129.60	5,689,632.04	3,442,444.30	0.00
A 8230	PRESUPUESTO DE EGRESOS MODIFICADO	0.00	0.00	1,263,733.25	3,136,882.83	0.00	25,072,908.82
D 8240	PRESUPUESTO DE EGRESOS COMPROMETIDO	0.00	23,199,779.22	5,689,632.04	5,689,632.04	0.00	0.00
D 8250	PRESUPUESTO DE EGRESOS DEVENGADO	1,201,467.31	0.00	5,689,632.04	5,594,905.77	1,296,193.58	0.00
D 8260	PRESUPUESTO DE EGRESOS EJERCIDO	0.00	0.00	5,594,905.77	5,594,905.77	0.00	0.00
D 8270	PRESUPUESTO DE EGRESOS PAGADO	65,389,365.17	0.00	5,594,905.77	0.00	70,984,270.94	0.00
Sumas =>		249,582,379.07	249,582,379.07	56,262,983.88	26,262,983.88	258,189,467.80	258,189,467.80



RESERVENCA MANGUAS ANCHEZ JONGUITUD
Tanquián de Escobedo, Presidente Municipal
Administración 2016 - 2018

[Signature]

ADRIAN ISAI HERBERT LARA
REGIDOR DE HACIENDA



TESORERIA MUNICIPAL
CESAR AUGUSTO MONTAÑO CALDERÓN, S. de C. P
TESORERO MUNICIPAL Administración 2016 - 2018

[Signature]

ADIEL AZUARA ZUMAYA
SINDICO MUNICIPAL

SINDICATURA MUNICIPAL
Tanquián de Esc. S.L.P
2016 2018

Estado Analítico del la Deuda y Otros Pasivos

Del 1o de Enero AL 31-dic-2015

(Cifras en pesos y centavos)

Denominación de las Deudas	Moneda de Contratación	Institución o País Acreedor	Saldo Inicial del Periodo	Saldo Final del Periodo
Deuda Interna a Corto Plazo			0.00	0.00
Instituciones de Crédito	Pso.	Mex.	0.00	0.00
Titulos y Valores	Pso.	Mex.	0.00	0.00
Arrendamiento Financiero	Pso.	Mex.	0.00	0.00
Deuda Externa a Corto Plazo			0.00	0.00
Organismos Financieros Internacionales	Pso.	Mex.	0.00	0.00
Deuda Bilateral	Pso.	Mex.	0.00	0.00
Titulos y Valores	Pso.	Mex.	0.00	0.00
Arrendamientos Financieros	Pso.	Mex.	0.00	0.00
Subtotal a Corto Plazo				
Deuda Interna a Largo Plazo			0.00	0.00
Instituciones de Crédito	Pso.	Mex.	0.00	0.00
Titulos y Valores	Pso.	Mex.	0.00	0.00
Arrendamiento Financiero	Pso.	Mex.	0.00	0.00
Deuda Externa a Largo Plazo			0.00	0.00
Organismos Financieros Internacionales	Pso.	Mex.	0.00	0.00
Deuda Bilateral	Pso.	Mex.	0.00	0.00
Titulos y Valores	Pso.	Mex.	0.00	0.00
Arrendamientos Financieros	Pso.	Mex.	0.00	0.00
Subtotal a Largo Plazo				
Otros Pasivos			8,032,396.48	10,311,336.38
Otros Pasivos	Pso.	Mex.	8,032,396.48	10,311,336.38
Total Deuda y Otros Pasivos			8,032,396.48	10,311,336.38



PRESIDENCIA MUNICIPAL
Tanquián de Escobedo, S.L.P.
Administración 2015-2018

Martin Eduardo Sanchez

MARTIN EDUARDO SANCHEZ JONGUITUD
PRESIDENTE MUNICIPAL

Adrian Isai Herbert Lara

ADRIAN ISAI HERBERT LARA
REGIDOR DE HACIENDA



SINDICATURA MUNICIPAL
Tanquián de Esc. S.L.P.
2015 2018



TESORERIA MUNICIPAL
Tanquián de Escobedo, S.L.P.
Administración 2015-2018

Cesar Augusto Montaño
CESAR AUGUSTO MONTAÑO
TESORERO MUNICIPAL

Adiel Azuara Zumaya
ADIEL AZUARA ZUMAYA
SINDICO MUNICIPAL

MUNICIPIO DE TANQUIAN DE ESCOBEDO
ESTADO DE SAN LUIS POTOSÍ
ESTADO ANALÍTICO DE INGRESOS PRESUPUESTALES
AL 31/dic/2015 (Cuentas con movimiento)
(Cifras en pesos y centavos)


FUENTE DEL INGRESOS	Ley de		Modificado (1)	Devengado	Recaudado (2)	Avance de Recaudación Recaudación/Estimación 2 / 1
	Ingresos Estimada	+Ampliaciones -Reducciones				
I IMPUESTOS	1,700,000.00	-999,117.00	700,883.00	624,334.00	624,334.00	89.08%
II CONTRIBUCIONES DE MEJORAS	0.00	57,104.00	57,104.00	57,104.00	57,104.00	100.00%
IV DERECHOS	900,000.00	-479,930.75	420,069.25	396,814.25	396,814.25	94.46%
V PRODUCTOS	200,000.00	-44,502.00	155,498.00	155,498.00	155,498.00	100.00%
VI APROVECHAMIENTOS	150,000.00	879,651.24	1,029,651.24	1,029,651.24	1,029,651.24	100.00%
VIII PARTICIPACIONES Y APORTACIONES	44,700,000.00	27,955,567.02	72,655,567.02	68,462,315.80	67,976,650.19	93.56%
X INGRESOS DERIVADOS DE FINANCIAMIENTOS	3,000,000.00	-2,271,182.19	728,817.81	0.00	0.00	0.00%
TOTAL DE LOS INGRESOS	50,650,000.00	25,097,590.32	75,747,590.32	70,725,717.29	70,240,051.68	92.73%


ESTADO DE ANALÍTICO DE INGRESOS POR FUENTE DE CONTRIBUCIÓN

FUENTE DEL INGRESOS	Ley de		Modificado (1)	Devengado	Recaudado	Avance de Recaudación Recaudado/Estimación 2 / 1
	Ingresos Estimada	+Ampliaciones -Reducciones				
I2 Impuestos sobre el Patrimonio	1,700,000.00	-999,117.00	700,883.00	624,334.00	624,334.00	89.08%
SUB TOTAL TRIBUTARIOS	1,700,000.00	-999,117.00	700,883.00	624,334.00	624,334.00	89.08%
NO TRIBUTARIOS						
II CONTRIBUCIONES DE MEJORAS	0.00	57,104.00	57,104.00	57,104.00	57,104.00	100.00%
IV DERECHOS	900,000.00	-479,930.75	420,069.25	396,814.25	396,814.25	94.46%
V PRODUCTOS	200,000.00	-44,502.00	155,498.00	155,498.00	155,498.00	100.00%
VI APROVECHAMIENTOS	150,000.00	879,651.24	1,029,651.24	1,029,651.24	1,029,651.24	100.00%
SUB TOTAL NO TRIBUTARIOS	1,250,000.00	412,322.49	1,662,322.49	1,639,067.49	1,639,067.49	98.60%

OTROS INGRESOS

VIII PARTICIPACIONES Y APORTACIONES	44,700,000.00	27,955,567.02	72,655,567.02	68,462,315.80	67,976,650.19	93.56%
X INGRESOS DERIVADOS DE FINANCIAMIENTOS	3,000,000.00	-2,271,182.19	728,817.81	0.00	0.00	0.00%
SUB TOTAL OTROS INGRESOS	47,700,000.00	25,684,384.83	73,384,384.83	68,462,315.80	67,976,650.19	92.63%


PRESIDENCIA MUNICIPAL
 Municipio de Escobedo, S.L.P.
MARTÍN BUJANDA
 PRESIDENTE MUNICIPAL


TESORERIA MUNICIPAL
 Municipio de Escobedo, S.L.P.
CESAR AUGUSTO MONTEAÑEZ HERRERA
 TESORERO MUNICIPAL

ESTADO ANALITICO DE INGRESOS PRESUPUESTALES
AL 31/dic/2015 (Cuentas con movimiento)

(Cifras en pesos y centavos)

FUENTE DEL INGRESOS	Ley de Ingresos de los Estados Mexicanos	Ingresos Estimados	Modificado	Derogado	Recaudado	Avance de Recaudación	
						(1)	(2)

Adrian herbert lara

ADRIAN ISAI HERBERT LARA
REGIDOR DE HACIENDA



ADIEL AZUARA ZUMAYA
SINDICO MUNICIPAL

SINDICATURA MUNICIPAL
Tanquián de Esc. S.L.P.
2015 2018

MUNICIPIO DE TANQUIAN DE ESCOBEDO
ESTADO DE SAN LUIS POTOSÍ
Estado Analítico del Ejercicio Presupuesto de Egresos
Clasificación Administrativa
Del 1o de Enero AL 31-dic-2015
(Cifras en pesos y centavos)

Concepto	Egresos					Subejercicio
	Aprobado	Ampliaciones (Reducciones)	Modificado (3=1+2)	Devengado	Pagado	
	1	2	3	4	5	6=(3-4)
0 SIN RAMO O DEPENDENCIA	50,650,000.00	25,072,908.82	75,722,908.82	72,270,908.82	70,984,270.94	3,442,444.30
	50,650,000.00	25,072,908.82	75,722,908.82		70,984,270.94	3,442,444.30



RESIDENCIA MUNICIPAL
Tanquián de Escobedo, S.L.P.
Administrativa 2016
PRESIDENTE MUNICIPAL
KONGUITUD SANCHEZ JONGUITUD
Adrian her

TESORERIA MUNICIPAL
Tanquián de Escobedo, S.L.P.
Administrativa 2016
TESORERO MUNICIPAL
CESAR AUGUSTO MONTAÑEZ HERRERA
Administración 2015 2016



ADRIAN ISAI HERBERT LA
REGIDOR DE HACIENDA
SINDICO MUNICIPAL
ADIEL AZUARA ZUMAYA

SINDICATURA MUNICIPAL
Tanquián de Esc S.L.P
2015 2016

MUNICIPIO DE TANQUIAN DE ESCOBEDO
ESTADO DE SAN LUIS POTOSÍ
Estado Analítico del Ejercicio Presupuestario de Egresos
Clasificación por Objeto del Gasto (Capital y Concepto)
Del 1o Enero AL 31/dic/2015
(Cifras en pesos y centavos)

Fecha de Impresión:
27-ene-16

Página: 1

Concepto	Egresos					Subejercicio
	Aprobado	Asignaciones (Reservaciones)	Modificado	Devengado	Pagado	
	1	2	(3=1-2)	4	5	6=(3-4)
SERVICIOS PERSONALES						
REMUNERACIONES AL PERSONAL DE CARÁCTER	12,600,000.00	1,500,072.13	14,100,072.13	13,618,710.54	13,177,116.14	511,361.59
REMUNERACIONES AL PERSONAL DE CARÁCTER	11,200,000.00	533,072.13	11,733,072.13	11,480,811.27	11,480,811.27	252,260.86
REMUNERACIONES ADICIONALES Y ESPECIALES	100,000.00	-3,000.00	97,000.00	82,524.02	82,524.02	14,475.98
OTRAS PRESTACIONES SOCIALES Y ECONOMICA	1,050,000.00	-59,050.90	990,949.10	758,922.00	758,922.00	232,027.10
	250,000.00	1,059,050.90	1,309,050.90	1,298,433.25	848,838.85	12,597.65
MATERIALES Y SUMINISTROS						
MATERIALES DE ADMINISTRACIÓN, EMISIÓN DE	3,100,000.00	725,635.74	3,825,635.74	3,528,274.60	3,245,169.61	305,361.14
MATERIALES Y ARTICULOS DE CONSTRUCCIÓN Y	950,000.00	-33,967.15	916,032.85	775,224.41	664,633.92	140,808.44
COMBUSTIBLES, LUBRICANTES Y ADITIVOS	500,000.00	892,083.31	1,392,083.31	1,366,711.81	1,366,471.81	25,373.50
VESTUARIO, BLANCOS, PRENDAS DE PROTECCI	1,300,000.00	-300,189.63	999,810.37	887,387.86	747,577.49	112,422.51
HERRAMIENTAS, REFACCIONES Y ACCESORIOS M	50,000.00	-18,500.00	31,500.00	31,459.20	31,459.20	40.80
	300,000.00	186,207.21	486,207.21	459,491.32	435,027.19	26,715.89
SERVICIOS GENERALES						
SERVICIOS BÁSICOS	5,790,000.00	3,367,359.72	9,157,359.72	8,472,208.12	8,350,668.57	675,151.60
SERVICIOS DE ARRENDAMIENTO	2,000,000.00	1,574,438.96	3,574,438.96	3,378,058.14	3,378,058.14	196,380.82
SERVICIOS PROFESIONALES, CIENTÍFICOS, TÉCN	150,000.00	592,451.87	742,451.87	694,443.87	694,443.87	48,008.00
SERVICIOS FINANCIEROS, BANCARIOS Y COMER	200,000.00	251,698.76	451,698.76	443,646.20	443,646.20	8,052.56
SERVICIOS DE INSTALACIÓN, REPARACIÓN, MAN	240,000.00	-12,300.00	227,700.00	98,152.13	98,152.13	129,547.87
SERVICIOS DE COMUNICACIÓN SOCIAL Y PUBLI	750,000.00	601,317.63	1,351,317.63	1,313,520.41	1,259,735.62	37,797.22
SERVICIOS DE TRASLADO Y VIÁTICOS	250,000.00	-70,000.00	180,000.00	86,100.00	86,100.00	93,900.00
SERVICIOS OFICIALES	800,000.00	-194,237.07	605,762.93	573,452.19	559,389.02	32,310.74
OTROS SERVICIOS GENERALES	1,200,000.00	603,899.39	1,803,899.39	1,784,480.18	1,730,580.59	19,419.41
	200,000.00	10,089.98	210,089.98	100,355.00	100,355.00	109,734.98
TRANSFERENCIAS, ASIGNACIONES, SUBSIDIOS Y						
TRANSFERENCIAS INTERNAS Y ASIGNACIONES A	1,500,000.00	1,269,625.74	2,769,625.74	2,205,122.73	2,875,361.89	564,763.81
AYUDAS SOCIALES	500,000.00	53,000.00	553,000.00	352,241.50	352,241.50	200,758.50
	1,000,000.00	1,216,625.74	2,216,625.74	1,852,881.23	1,723,120.39	363,944.51
BIENES MUEBLES, INMUEBLES E INTANGIBLES						
MOBILIARIO Y EQUIPO DE ADMINISTRACIÓN	200,000.00	-100,000.00	100,000.00	12,006.00	12,006.00	167,994.00
VEHÍCULOS Y EQUIPO DE TRANSPORTE	100,000.00	-100,000.00	0.00	0.00	0.00	87,994.00
ACTIVOS INTANGIBLES	150,000.00	0.00	150,000.00	0.00	0.00	50,000.00
	30,000.00	0.00	30,000.00	0.00	0.00	30,000.00
INVERSIÓN PÚBLICA						
OBRA PÚBLICA EN BIENES DE DOMINIO PÚBLIC	23,980,000.00	19,618,677.79	43,598,677.79	42,452,202.33	42,130,816.53	1,147,475.46
	23,980,000.00	19,143,083.95	43,123,083.95	41,977,608.49	41,638,286.62	1,147,475.46

Bajo protesta de decir verdad declaro que los Estados Financieros y sus notas, son razonablemente correctos y son responsabilidad del emi

MUNICIPIO DE TANQUIAN DE ESCOBEDO
ESTADO DE SAN LUIS POTOSÍ
Estado Analítico del Ejercicio Presupuesto de Egresos
Clasificación por Objeto del Gasto (Capítulo y Concepto)
Del 1o Enero AL 31/dic/2015
(Cifras en pesos y centavos)

Concepto	Egresos					Subejercicio
	Aprobado	Ampliaciones (Reducciones)	Modificado	Devengado	Pagado	
OBRA PÚBLICA EN BIENES PROPIOS	0.00	474,593.84	474,593.84	474,593.84	471,729.91	6-(3-4) 0.00
DEUDA PÚBLICA	3,400,000.00	-1,229,662.39	2,170,337.70	1,999,940.20	1,999,940.20	70,397.50
AMORTIZACIÓN DE LA DEUDA PÚBLICA	3,000,000.00	-3,000,000.00	0.00	0.00	0.00	0.00
ADEUDOS DE EJERCICIOS FISCALES	400,000.00	1,670,337.70	2,070,337.70	1,999,940.20	1,999,940.20	70,397.50
	58,659,999.09	25,877,968.82	75,712,968.82	72,290,000.00	70,399,278.54	3,402,444.30




 PRESIDENCIA MUNICIPAL
 Tanquián de Escobedo, S.L.P.
 ADRIAN ISAI HERBERT LARA
 PRESIDENTE MUNICIPAL 2015-2016

TESORERIA MUNICIPAL
 TANQUIÁN DE ESCOBEDO, S.L.P.
 ADRIAN ISAI HERBERT LARA
 PRESIDENTE MUNICIPAL 2015-2016

SINDICATURA MUNICIPAL
 Tanquián de Esc. S.L.P.
 2015 2016

MUNICIPIO DE TANQUIAN DE ESCOBEDO
ESTADO DE SAN LUIS POTOSÍ
Estado Analítico del Ejercicio del Presupuesto de Egresos
Clasificación Funcional (Finalidad y Función)
Del 1 de Enero Al 31 de Diciembre/15
(Cifras en pesos y centavos)


Concepto	Egresos					Subejercicio
	1	2	3	4	5	
	Aprobado	Asignaciones (Modificaciones)	Modificado	Desvirtuado	Pagado	6=(3-4)
1000 GOBIERNO	18,770,000.00	4,586,101.91	23,356,101.91	21,759,206.44	20,914,959.50	1,596,895.47
1300 COORDINACION DE LA POLITICA DE G	300,000.00	0.00	300,000.00	166,262.75	155,266.75	139,737.25
1311 Sub-SubFunción de Presidencia / Gobernatura	300,000.00	0.00	300,000.00	160,262.75	155,266.75	139,737.25
1600 ASUNTOS FINANCIEROS Y HACENDARIO	18,470,000.00	3,635,396.83	21,595,396.83	20,048,238.60	19,208,987.66	1,457,158.32
1511 Asunta FinancierosSub-SubFunción de	0.00	794,856.65	794,856.65	767,269.77	767,269.77	27,586.88
1521 Sub-SubFunción de Asuntos Hacendarios	18,470,000.00	2,240,540.17	20,710,540.17	19,280,968.83	18,441,717.89	1,429,571.34
1700 ASUNTOS DE ORDEN PUBLICO Y DE SE	0.00	1,550,705.09	1,550,705.09	1,550,705.09	1,550,705.09	0.00
1711 Sub-SubFunción de Policía	0.00	1,550,705.09	1,550,705.09	1,550,705.09	1,550,705.09	0.00
2000 DESARROLLO SOCIAL	28,480,000.00	21,667,469.21	50,147,469.21	48,370,330.88	47,985,884.24	1,777,138.33
2100 PROTECCION AMBIENTAL	0.00	4,989,650.09	4,989,650.09	4,981,050.08	4,731,198.96	8,600.01
2111 Sub-SubFunción de Ordenación de Resechos	0.00	512,600.01	512,600.01	504,000.00	504,000.00	8,600.01
2131 Sub-SubFunción de Ordenación de Aguas Resid	0.00	4,477,050.08	4,477,050.08	4,477,050.08	4,227,198.96	0.00
2200 VIVIENDA Y SERVICIOS A LA COMUNIDA	27,088,000.00	11,762,998.08	38,850,998.08	37,823,279.95	37,818,445.27	1,015,718.05
2211 Sub-SubFunción de Urbanización	12,000,000.00	11,088,694.28	23,088,694.28	22,808,623.44	22,808,623.44	280,070.84
2221 Sub-SubFunción de Desarrollo Comunitario	0.00	317,278.16	317,278.16	317,278.16	317,278.16	0.00
2231 Sub-SubFunción de Abastecimiento de Agua	15,080,000.00	-7,066,653.33	8,013,346.67	8,012,587.68	8,010,616.93	758.99
2241 Sub-SubFunción de Alumbrado Público	0.00	273,196.31	273,196.31	273,196.31	273,196.31	0.00
2251 Sub-SubFunción de Vivienda	0.00	6,675,880.74	6,675,880.74	5,937,000.52	5,937,000.52	738,880.22
2261 Sub-SubFunción de Servicios Comunes	0.00	474,593.84	474,593.84	474,593.84	471,729.91	0.00
2300 SALUD	600,000.00	817,596.12	1,417,596.12	1,076,348.75	1,012,998.68	341,247.37
2311 Sub-SubFunción de Prestación de Servicios de S	400,000.00	2,506.82	402,506.82	202,506.82	202,506.82	200,000.00
2321 Sub-SubFunción de Prestación de Servicios de S	200,000.00	815,089.30	1,015,089.30	873,841.93	810,491.86	141,247.37
2400 RECREACION, CULTURA Y OTRAS MAN	450,000.00	73,480.00	523,480.00	496,654.40	496,654.40	26,825.60
2411 Sub-SubFunción de Deporte y Recreación	450,000.00	73,480.00	523,480.00	496,654.40	496,654.40	26,825.60
2500 EDUCACION	200,000.00	3,742,784.59	3,942,784.59	3,639,783.47	3,625,883.97	300,001.12
2511 Sub-SubFunción de Educación Básica	100,000.00	2,759,376.44	2,859,376.44	2,594,681.33	2,594,681.33	264,695.11
2521 Sub-SubFunción de Educación Media Superior	100,000.00	983,408.15	1,083,408.15	1,045,102.14	1,031,202.64	38,306.01
2600 PROTECCION SOCIAL	150,000.00	280,968.41	430,968.41	353,214.23	300,702.96	77,754.18
2631 Sub-SubFunción de Familia e Hijos	50,000.00	169,968.41	219,968.41	186,791.41	145,280.14	33,177.00
2651 Sub-SubFunción de Alimentación y Nutrición	50,000.00	100,000.00	150,000.00	148,422.82	148,422.82	1,577.18
2691 Sub-SubFunción de Otros de Seguridad Social y A	50,000.00	11,000.00	61,000.00	18,000.00	7,000.00	43,000.00


MUNICIPIO DE TANQUIAN DE ESCOBEDO
ESTADO DE SAN LUIS POTOSI
Estado Analítico del Ejercicio del Presupuesto de Egresos
Clasificación Funcional (Finalidad y Función)
Del 1o de Enero Al 31/dic/15
(Cifras en pesos y centavos)

Concepto	Egresos					Subejercicio 6-(3-4)
	Aprobado 1	Ampliaciones (Reducciones) 2	Modificado (3=1+2) 3	Devengado 4	Pagado 5	
3000 DESARROLLO ECONOMICO	0.00	14,000.00	14,000.00	14,000.00	14,000.00	0.00
3200 AGROPECUARIA, SILVICULTURA, PES	0.00	14,000.00	14,000.00	14,000.00	14,000.00	0.00
3211 Sub-SubFunción de Agropecuaria	0.00	14,000.00	14,000.00	14,000.00	14,000.00	0.00
4000 OTRAS NO CLASIFICADAS EN FUNCIONES A	3,400,000.00	-1,194,662.30	2,205,337.70	2,134,940.20	2,067,440.20	70,397.50
4100 TRANSACCIONES DE LA DEUDA PUBLICA	0.00	135,000.00	135,000.00	135,000.00	67,500.00	0.00
4111 Sub-SubFunción de Deuda Pública Interna	0.00	135,000.00	135,000.00	135,000.00	67,500.00	0.00
4400 ADEUDOS DE EJERCICIOS FISCALIZ AN	3,400,000.00	-1,329,662.30	2,070,337.70	1,999,940.20	1,999,940.20	70,397.50
4411 Sub-SubFunción de Adeudos de Ejercicios Fisc	3,400,000.00	-1,329,662.30	2,070,337.70	1,999,940.20	1,999,940.20	70,397.50
Total =>	50,650,000.00	25,072,900.02	75,722,900.02	72,270,477.52	70,982,283.94	3,444,431.30

E g r e s o s

Concepto	E g r e s o s					SubEjercicio
	1	2	3=1+2	4	5	
	Aprobado	Ampliacion/ Reduccion	Modificado	Devesgado	Pagado	
Subejercicio: Sector Social y Privado o Entidades Federativas y Municipios						
S Sujetos a Reglas de Operación	0.00	0.00	0.00	0.00	0.00	0.00
U Otros Subejercicios	0.00	0.00	0.00	0.00	0.00	0.00
Desempeño de las Funciones	47,250,000.00	27,972,908.82	75,222,908.82	71,806,284.39	70,510,090.81	3,416,624.43
E Prestación de Servicios Públicos	47,250,000.00	27,972,908.82	75,222,908.82	71,806,284.39	70,510,090.81	3,416,624.43
B Provisión de Bienes Públicos	0.00	0.00	0.00	0.00	0.00	0.00
P Planeación, seguimiento y evaluación de políticas públicas	0.00	0.00	0.00	0.00	0.00	0.00
F Promoción y fomento	0.00	0.00	0.00	0.00	0.00	0.00
G Regulación y supervisión	0.00	0.00	0.00	0.00	0.00	0.00
A Funciones de las Fuerzas Armadas (Únicamente Gobierno Federal)	0.00	0.00	0.00	0.00	0.00	0.00
R Específicos	0.00	0.00	0.00	0.00	0.00	0.00
K Proyectos de Inversión	0.00	0.00	0.00	0.00	0.00	0.00
Administrativas y de Apoyo	0.00	0.00	0.00	0.00	0.00	0.00
M Apoyo al proceso presupuestario y para mejorar la eficiencia institucional	0.00	0.00	0.00	0.00	0.00	0.00
O Apoyo a la función pública y al mejoramiento de la gestión	0.00	0.00	0.00	0.00	0.00	0.00
W Operaciones ajenas	0.00	0.00	0.00	0.00	0.00	0.00
Compromisos	0.00	0.00	0.00	0.00	0.00	0.00
L Obligaciones de cumplimiento de resolución jurisdiccional	0.00	0.00	0.00	0.00	0.00	0.00
N Desastres Naturales	0.00	0.00	0.00	0.00	0.00	0.00
Obligaciones	0.00	0.00	0.00	0.00	0.00	0.00
J Pensiones y jubilaciones	0.00	0.00	0.00	0.00	0.00	0.00
T Aportaciones a la seguridad social	0.00	0.00	0.00	0.00	0.00	0.00
Y Aportaciones a fondos de estabilización	0.00	0.00	0.00	0.00	0.00	0.00
Z Aportaciones a fondos de inversión y reestructura de pensiones	0.00	0.00	0.00	0.00	0.00	0.00
Programas de Gasto Federalizado	0.00	0.00	0.00	0.00	0.00	0.00
I Gasto Federalizado	0.00	0.00	0.00	0.00	0.00	0.00
Participaciones a Entidades Federativas y Municipios	0.00	0.00	0.00	0.00	0.00	0.00
C Participaciones a entidades federativas y municipios	0.00	0.00	0.00	0.00	0.00	0.00
Costo Financiero, Deuda o Apoyos a Deudores y Aborradores de la Banca	0.00	0.00	0.00	0.00	0.00	0.00
D Costo financiero, deuda o apoyos a deudores y aborradores de la banca	0.00	0.00	0.00	0.00	0.00	0.00
ADEUDOS DE EJERCICIOS FISCALES ANTERIORES	3,400,000.00	-2,900,000.00	500,000.00	472,193.13	472,193.13	27,806.87
H Aduchos de ejercicios fiscales anteriores	3,400,000.00	-2,900,000.00	500,000.00	472,193.13	472,193.13	27,806.87
TOTAL DEL GASTO	50,650,000.00	25,072,908.82	75,722,908.82	70,982,283.94	70,982,283.94	3,444,431.30


CESAR AUGUSTO MONRREY HERNANDEZ
 PRESIDENTE MUNICIPAL


CESAR AUGUSTO MONRREY HERNANDEZ
 TESORERO MUNICIPAL



MUNICIPIO DE TANQUIAN DE ESCOBEDO
ESTADO DE SAN LUIS POTOSI
Gasto por Categoría Programática
1o de Enero AL 31-dic-2015
(Cifras en pesos y centavos)

E g r e s o s

Concepto	Aprobado	Asignación/ Modificación	Modificado	Devengado	Pagado	SubEjercicio
----------	----------	--------------------------	------------	-----------	--------	--------------

Adrian herbert lara
3-(1+2)

ADRIAN ISAI HERBERT LARA
REGIDOR DE HACIENDA



ADIEL AZUARA ZUMAYA
SINDICO MUNICIPAL

SINDICATURA MUNICIPAL
Tanquián de Esc. S.L.P.
2016 2018

	1		3-(1+2)	4	5	6-(3+4)
--	---	--	---------	---	---	---------

Estado del Ejercicio del Presupuesto de Egresos por Unidad Responsable
AL 31-01-2015

(Cifras en pesos y centavos)

Unidad Responsable	Ejercicio del Presupuesto		Presupuesto Disponible para		Comprometido		Presupuesto		Cuentas			
	Nombre	Presupuesto de Egresos Aprobado	Ampliaciones/ (Reducciones)	Presupuesto Vigente	Comprometido	Comprometido Devengado	Comprometido Devengado	Sin Devengar	Ejercido	Pagado	per Pagar (Deuda)	
		1	2	3	4	5(3-4)	6	7(4-5)	8(3-6)	9	10	11=(6-10)
10 TESORERIA		20,650,000.00	2,703,723.65	23,353,723.65	21,340,655.36	2,013,068.29	21,340,655.36	0.00	2,013,068.29	20,366,647.58	20,366,647.58	974,007.78
20 INFRAESTRUCTURA		15,000,000.00	246,705.05	15,246,705.05	14,231,937.96	1,014,767.09	14,231,937.96	0.00	1,014,767.09	13,982,086.84	13,982,086.84	249,851.12
30 FORTALECIMIENTO		7,000,000.00	1,542,306.33	8,542,306.33	8,363,779.44	178,526.89	8,363,779.44	0.00	178,526.89	8,360,915.51	8,360,915.51	2,863.93
40 OTROS RECURSOS		8,000,000.00	20,580,173.79	28,580,173.79	28,344,091.76	236,082.03	28,344,091.76		236,082.03	28,274,621.01	28,274,621.01	69,470.75
Total =>		25,672,980.00	75,772,980.02	75,772,980.02	72,289,464.52	3,442,444.39	72,289,464.52		3,442,444.39	70,984,278.94	70,984,278.94	1,296,193.39



PRESIDENCIA MUNICIPAL
Tanquián de Escobedo, San Luis Potosí
Administración 2016 - 2018

[Signature]
ADRIAN ISAI HERBERT LARA
REGIDOR DE HACIENDA

[Signature]
PRESIDENTE MUNICIPAL
Administración 2016 - 2018

TESORERIA MUNICIPAL
CESAR AUGUSTO MONTAÑA
TESORERO MUNICIPAL
Administración 2015 - 2018



[Signature]
ADRIAN ISAI HERBERT LARA
REGIDOR DE HACIENDA
SINDICO MUNICIPAL

REGIDOR DE HACIENDA
SINDICO MUNICIPAL

SINDICATURA MUNICIPAL
Tanquián de Escobedo, S.L.P.
2016 - 2018

ESTADO DEL EJERCICIO DEL PRESUPUESTO POR CAPÍTULO DEL GASTO
MUNICIPIO DE TANQUIAN DE ESCOBEDO
ESTADO DE SAN LUIS POTOSÍ
10 TESORERÍA AL 31-dic-2015
(Cifras en pesos y centavos)

Objeto del Gasto	PRESUPUESTO DE EGRESOS										Cuentas por Pagar			
	Aprobado	Ampliaciones	Reducciones	Modificadas	comprometido	Comprometido para	Devengado	Devengado	Devengado	Presupuesto	Presupuesto	Ejercido	Pagado	Demanda
SERVICIOS PERSONALES	9,600,000.00	4,492,184.98	2,528,650.90	11,563,534.08	11,088,401.67	475,132.41	11,088,401.67	8,967,507.40	8,967,507.40	475,132.41	10,640,807.27	10,640,807.27	10,640,807.27	447,594.40
REMUNERACIONES AL PERSONAL DE CARÁCT	8,300,000.00	2,133,134.08	1,149,600.00	9,183,534.08	8,967,507.40	216,031.68	8,967,507.40	8,967,507.40	216,031.68	216,031.68	8,967,507.40	8,967,507.40	8,967,507.40	0.00
DIETAS	1,700,000.00	0.00	0.00	1,700,000.00	1,628,318.82	71,681.18	1,628,318.82	1,628,318.82	71,681.18	71,681.18	1,628,318.82	1,628,318.82	1,628,318.82	0.00
SUELDOS BASE	6,500,000.00	2,133,134.08	1,149,600.00	7,482,334.08	7,339,183.58	144,350.50	7,339,183.58	7,339,183.58	144,350.50	144,350.50	7,339,183.58	7,339,183.58	7,339,183.58	0.00
REMUNERACIONES AL PERSONAL DE CARÁCT	100,000.00	0.00	0.00	80,000.00	65,524.02	14,475.98	65,524.02	65,524.02	14,475.98	14,475.98	65,524.02	65,524.02	65,524.02	0.00
SUELDOS BASE AL PERSONAL EVENTUAL	100,000.00	0.00	0.00	80,000.00	65,524.02	14,475.98	65,524.02	65,524.02	14,475.98	14,475.98	65,524.02	65,524.02	65,524.02	0.00
REMUNERACIONES ADICIONALES Y ESPECIAL	1,000,000.00	1,200,000.00	1,259,650.90	990,349.10	758,922.00	232,027.10	758,922.00	758,922.00	232,027.10	232,027.10	758,922.00	758,922.00	758,922.00	0.00
REMUNERACIONES ADICIONALES Y ESPECIAL	1,000,000.00	1,200,000.00	1,259,650.90	990,349.10	758,922.00	232,027.10	758,922.00	758,922.00	232,027.10	232,027.10	758,922.00	758,922.00	758,922.00	0.00
GRATIFICACIÓN DE FIN DE AÑO	1,000,000.00	1,200,000.00	1,259,650.90	990,349.10	758,922.00	232,027.10	758,922.00	758,922.00	232,027.10	232,027.10	758,922.00	758,922.00	758,922.00	0.00
COMPENSACIÓN POR SERVICIOS EVENTUALES	50,000.00	0.00	0.00	50,000.00	33,629.66	16,370.34	33,629.66	33,629.66	16,370.34	16,370.34	33,629.66	33,629.66	33,629.66	0.00
OTRAS PRESTACIONES SOCIALES Y ECONOMIC	250,000.00	1,159,050.90	0.00	1,399,050.90	1,296,453.25	12,597.65	1,296,453.25	1,296,453.25	12,597.65	12,597.65	1,296,453.25	1,296,453.25	1,296,453.25	447,594.40
INDEMNIZACIONES Y LIQUIDACIONES POR RETI	100,000.00	1,059,050.90	0.00	1,159,050.90	1,159,050.90	0.00	1,159,050.90	1,159,050.90	0.00	0.00	711,456.50	711,456.50	711,456.50	447,594.40
PRESTACIONES CONTRACTUALES MENSUALES	100,000.00	100,000.00	50,000.00	150,000.00	137,402.35	12,597.65	137,402.35	137,402.35	12,597.65	12,597.65	137,402.35	137,402.35	137,402.35	0.00
APOYOS A LA CAPACITACION DE SERVIDORES P	50,000.00	0.00	0.00	50,000.00	0.00	0.00	0.00	0.00	0.00	0.00	0.00	0.00	0.00	0.00
MATERIALES Y SUMINISTROS	3,100,000.00	1,102,047.35	956,000.00	3,246,047.35	2,957,577.29	288,470.06	2,957,577.29	2,957,577.29	288,470.06	288,470.06	2,682,472.30	2,682,472.30	2,682,472.30	275,104.99
MATERIALES DE ADMINISTRACIÓN, EMISIÓN D	950,000.00	151,032.85	185,000.00	916,032.85	775,224.41	140,808.44	775,224.41	775,224.41	140,808.44	140,808.44	664,633.92	664,633.92	664,633.92	110,590.49
MATERIALES, ÚTILES Y EQUIPOS MERES DE OF	400,000.00	55,054.18	0.00	455,054.18	453,053.73	2,000.45	453,053.73	453,053.73	2,000.45	2,000.45	375,971.55	375,971.55	375,971.55	77,082.18
MATERIALES, ÚTILES Y EQUIPOS MERES DE REPRODU	150,000.00	50,978.67	50,000.00	150,978.67	101,819.74	49,158.93	101,819.74	101,819.74	49,158.93	49,158.93	72,869.07	72,869.07	72,869.07	28,950.67
MATERIALES, ÚTILES Y EQUIPOS MERES DE TE	50,000.00	0.00	15,000.00	35,000.00	20,929.81	14,070.19	20,929.81	20,929.81	14,070.19	14,070.19	20,929.81	20,929.81	20,929.81	0.00
MATERIAL IMPRESO E INFORMACIÓN DIGITAL	50,000.00	35,000.00	0.00	85,000.00	67,748.00	17,252.00	67,748.00	67,748.00	17,252.00	17,252.00	67,748.00	67,748.00	67,748.00	0.00
MATERIAL DE LIMPIEZA	300,000.00	0.00	120,000.00	180,000.00	128,873.13	51,126.87	128,873.13	128,873.13	51,126.87	51,126.87	124,315.49	124,315.49	124,315.49	4,537.64
MATERIALES PARA EL REGISTRO E IDENTIFICA	0.00	10,000.00	0.00	10,000.00	2,800.00	7,200.00	2,800.00	2,800.00	7,200.00	7,200.00	2,800.00	2,800.00	2,800.00	0.00
MATERIALES Y ARTÍCULOS DE CONSTRUCCIÓN	500,000.00	370,240.00	156,000.00	914,240.00	889,866.50	25,373.50	889,866.50	889,866.50	25,373.50	25,373.50	889,866.50	889,866.50	889,866.50	240.00
CEMENTO Y PRODUCTOS DE CONCRETO	200,000.00	0.00	56,000.00	144,000.00	125,000.00	19,000.00	125,000.00	125,000.00	19,000.00	19,000.00	125,000.00	125,000.00	125,000.00	0.00
CAL, YESO Y PRODUCTOS DE YESO	100,000.00	0.00	100,000.00	0.00	0.00	0.00	0.00	0.00	0.00	0.00	0.00	0.00	0.00	0.00
MATERIAL ELÉCTRICO Y ELECTRÓNICO	100,000.00	0.00	0.00	100,000.00	98,362.39	1,637.61	98,362.39	98,362.39	1,637.61	1,637.61	98,362.39	98,362.39	98,362.39	0.00
OTROS MATERIALES Y ARTÍCULOS DE CONSTRU	100,000.00	370,240.00	0.00	670,240.00	665,504.11	4,735.89	665,504.11	665,504.11	4,735.89	4,735.89	665,264.11	665,264.11	665,264.11	240.00
COMBUSTIBLES, LUBRICANTES Y ADITIVOS	1,300,000.00	139,810.37	500,000.00	939,810.37	827,387.86	112,422.51	827,387.86	827,387.86	112,422.51	112,422.51	687,577.49	687,577.49	687,577.49	139,810.37
COMBUSTIBLES, LUBRICANTES Y ADITIVOS	1,300,000.00	139,810.37	500,000.00	939,810.37	827,387.86	112,422.51	827,387.86	827,387.86	112,422.51	112,422.51	687,577.49	687,577.49	687,577.49	139,810.37
VESTUARIO, BLANCOS, PRENDAS DE PROTECCI	50,000.00	16,500.00	35,000.00	31,500.00	31,459.20	40.80	31,459.20	31,459.20	40.80	40.80	31,459.20	31,459.20	31,459.20	0.00
VESTUARIO Y UNIFORMES	50,000.00	16,500.00	35,000.00	31,500.00	31,459.20	40.80	31,459.20	31,459.20	40.80	40.80	31,459.20	31,459.20	31,459.20	0.00
HERRAMIENTAS, REACCIONES Y ACCESORIO	300,000.00	224,464.13	80,000.00	444,464.13	434,639.32	9,824.81	434,639.32	434,639.32	9,824.81	9,824.81	410,175.19	410,175.19	410,175.19	24,464.13
REFACCIONES Y ACCESORIOS MERES DE MOBIL	100,000.00	0.00	80,000.00	20,000.00	14,258.48	5,741.52	14,258.48	14,258.48	5,741.52	5,741.52	14,258.48	14,258.48	14,258.48	0.00
REFACCIONES Y ACCESORIOS MERES DE EQUIP	200,000.00	224,464.13	0.00	424,464.13	420,380.84	4,083.29	420,380.84	420,380.84	4,083.29	4,083.29	395,916.71	395,916.71	395,916.71	24,464.13
SERVICIOS GENERALES	5,770,000.00	631,823.74	685,000.00	5,916,823.74	5,316,661.80	600,161.94	5,316,661.80	5,316,661.80	600,161.94	600,161.94	5,195,114.25	5,195,114.25	5,195,114.25	121,547.55
SERVICIOS BÁSICOS	2,000,000.00	0.00	56,000.00	1,990,000.00	1,753,619.67	196,380.33	1,753,619.67	1,753,619.67	196,380.33	196,380.33	1,753,619.67	1,753,619.67	1,753,619.67	0.00
ENERGÍA ELÉCTRICA	1,800,000.00	0.00	0.00	1,800,000.00	1,663,897.11	136,102.89	1,663,897.11	1,663,897.11	136,102.89	136,102.89	1,663,897.11	1,663,897.11	1,663,897.11	0.00
TELEFONÍA TRADICIONAL	150,000.00	0.00	50,000.00	100,000.00	86,771.00	13,229.00	86,771.00	86,771.00	13,229.00	13,229.00	86,771.00	86,771.00	86,771.00	0.00

ESTADO DEL EJERCICIO DEL PRESUPUESTO POR CAPÍTULO DEL GASTO
MUNICIPIO DE TANQUIAN DE ESCOBEDO
ESTADO DE SAN LUIS POTOSÍ
10 TESORERÍA AL 31-dic-2015
(Cifras en pesos y centavos)

Objeto del Gasto	PRESUPUESTO DE EGRESOS				Presupuesto Disponible para comprometer			Comprometido		Presupuesto		Cuencas		
	Aprobado	Ampliaciones	Reducciones	Modificado	comprometido	Comprometer	Devolución	Devolución	Devolución	Devolución	Devolución	Ejercido	Pagado	per Pagar Demás
TELERFONÍA CELULAR	50,000.00	0.00	0.00	50,000.00	2,951.56	47,048.44	2,951.56	0.00	47,048.44	2,951.56	2,951.56	0.00	0.00	0.00
SERVICIOS DE ARRENDAMIENTO	150,000.00	100,000.00	25,000.00	225,000.00	176,992.00	48,008.00	176,992.00	0.00	48,008.00	176,992.00	176,992.00	0.00	0.00	0.00
ARRENDAMIENTO DE EQUIPO DE TRANSPORTE	50,000.00	0.00	25,000.00	25,000.00	0.00	25,000.00	0.00	0.00	25,000.00	0.00	0.00	0.00	0.00	0.00
ARRENDAMIENTO DE MAQUINARIA, OTROS EQU	100,000.00	100,000.00	0.00	200,000.00	176,992.00	23,008.00	176,992.00	0.00	23,008.00	176,992.00	176,992.00	0.00	0.00	0.00
SERVICIOS PROFESIONALES, CIENTÍFICOS, TÉ	200,000.00	0.00	0.00	200,000.00	191,947.44	8,052.56	191,947.44	0.00	8,052.56	191,947.44	191,947.44	0.00	0.00	0.00
SERVICIOS LEGALES, DE CONTABILIDAD, AUDIT	200,000.00	0.00	0.00	200,000.00	191,947.44	8,052.56	191,947.44	0.00	8,052.56	191,947.44	191,947.44	0.00	0.00	0.00
SERVICIOS FINANCIEROS, BANCARIOS Y COMER	220,000.00	0.00	50,000.00	170,000.00	70,002.31	91,997.69	70,002.31	0.00	91,997.69	70,002.31	70,002.31	0.00	0.00	0.00
SERVICIOS FINANCIEROS Y BANCARIOS	20,000.00	0.00	0.00	20,000.00	20,000.00	0.00	20,000.00	0.00	0.00	20,000.00	20,000.00	0.00	0.00	0.00
SERVICIOS DE RECAUDACIÓN, TRASLADO Y CUS	100,000.00	0.00	0.00	100,000.00	58,002.31	41,997.69	58,002.31	0.00	41,997.69	58,002.31	58,002.31	0.00	0.00	0.00
SEGUROS DE RESPONSABILIDAD PATRIMONIAL Y	50,000.00	0.00	25,000.00	25,000.00	0.00	25,000.00	0.00	0.00	25,000.00	0.00	0.00	0.00	0.00	0.00
FLETES Y MANOBRAS	50,000.00	0.00	25,000.00	25,000.00	0.00	25,000.00	0.00	0.00	25,000.00	0.00	0.00	0.00	0.00	0.00
SERVICIOS DE INSTALACIÓN, REPARACIÓN, MA	750,000.00	117,560.11	150,000.00	717,560.11	688,162.90	29,197.21	688,162.90	0.00	29,197.21	688,162.90	634,378.11	53,784.79	0.00	0.00
CONSERVACIÓN Y MANTENIMIENTO MER DE IN	300,000.00	0.00	0.00	300,000.00	298,191.99	1,808.01	298,191.99	0.00	1,808.01	298,191.99	298,191.99	0.00	0.00	0.00
INSTALACIÓN, REPARACIÓN Y MANTENIMIENTO	50,000.00	73,164.12	0.00	123,164.12	123,164.12	0.00	123,164.12	0.00	0.00	123,164.12	79,086.52	44,077.60	0.00	0.00
Reparación y mantenimiento de equipo de transpo	400,000.00	44,195.99	150,000.00	294,195.99	266,806.79	27,389.20	266,806.79	0.00	27,389.20	266,806.79	237,099.60	9,707.19	0.00	0.00
SERVICIOS DE COMUNICACIÓN SOCIAL Y PUB	250,000.00	0.00	70,000.00	180,000.00	86,100.00	93,900.00	86,100.00	0.00	93,900.00	86,100.00	86,100.00	0.00	0.00	0.00
DEFUSIÓN POR RADIO, TELEVISIÓN Y OTROS MEDIO	150,000.00	0.00	70,000.00	80,000.00	58,100.00	21,900.00	58,100.00	0.00	21,900.00	58,100.00	58,100.00	0.00	0.00	0.00
INFORME DE GOBIER	100,000.00	0.00	0.00	100,000.00	28,000.00	72,000.00	28,000.00	0.00	72,000.00	28,000.00	28,000.00	0.00	0.00	0.00
SERVICIOS DE TRASLADO Y VIÁTICOS	800,000.00	10,564.04	240,000.00	570,564.04	530,253.30	32,310.74	530,253.30	0.00	32,310.74	530,253.30	524,390.13	13,863.17	0.00	0.00
VIÁTICOS EN EL PAÍS	800,000.00	10,564.04	240,000.00	570,564.04	530,253.30	32,310.74	530,253.30	0.00	32,310.74	530,253.30	524,390.13	13,863.17	0.00	0.00
SERVICIOS OFICIALES	1,200,000.00	603,899.59	0.00	1,803,899.59	1,784,488.18	19,411.41	1,784,488.18	0.00	19,411.41	1,784,488.18	1,730,580.59	53,907.59	0.00	0.00
GASTOS DE CEREMONIAL	300,000.00	603,899.59	0.00	903,899.59	903,582.30	317.29	903,582.30	0.00	317.29	903,582.30	849,682.71	53,899.59	0.00	0.00
GASTOS DE ORDEN SOCIAL Y CULTURAL	900,000.00	0.00	0.00	900,000.00	880,897.88	19,102.12	880,897.88	0.00	19,102.12	880,897.88	880,897.88	0.00	0.00	0.00
OTROS SERVICIOS GENERALES	200,000.00	0.00	100,000.00	100,000.00	19,104.00	80,896.00	19,104.00	0.00	80,896.00	19,104.00	19,104.00	0.00	0.00	0.00
SERVICIOS FUNERARIOS Y DE CEMENTERIOS	50,000.00	0.00	0.00	50,000.00	0.00	50,000.00	0.00	0.00	50,000.00	0.00	0.00	0.00	0.00	0.00
IMPUESTOS Y DERECHOS	50,000.00	0.00	0.00	50,000.00	19,104.00	30,896.00	19,104.00	0.00	30,896.00	19,104.00	19,104.00	0.00	0.00	0.00
TENENCIAS Y CANJE DE PLACAS DE VEHICULOS O	50,000.00	0.00	50,000.00	0.00	0.00	0.00	0.00	0.00	0.00	0.00	0.00	0.00	0.00	0.00
OTROS SERVICIOS GENERALES	50,000.00	0.00	50,000.00	0.00	0.00	0.00	0.00	0.00	0.00	0.00	0.00	0.00	0.00	0.00
TRANSFERENCIAS, ASIGNACIONES, SUBSIDIOS Y O	1,500,000.00	597,318.48	250,000.00	1,947,318.48	1,493,815.47	453,503.01	1,493,815.47	0.00	453,503.01	1,493,815.47	1,364,054.63	129,760.84	0.00	0.00
TRANSFERENCIAS INTERNAS Y ASIGNACIONES	800,000.00	253,000.00	200,000.00	853,000.00	352,241.50	200,758.50	352,241.50	0.00	200,758.50	352,241.50	352,241.50	0.00	0.00	0.00
TRANSFERENCIAS INTERNAS OTORGADAS A EN	400,000.00	0.00	200,000.00	200,000.00	0.00	200,000.00	0.00	0.00	200,000.00	0.00	0.00	0.00	0.00	0.00
TRANSFERENCIAS CORRIENTES A ORGANISMOS P	100,000.00	253,000.00	0.00	353,000.00	352,241.50	758.50	352,241.50	0.00	758.50	352,241.50	352,241.50	0.00	0.00	0.00
AYUDAS SOCIALES	1,000,000.00	444,318.48	50,000.00	1,494,318.48	1,141,573.97	252,744.51	1,141,573.97	0.00	252,744.51	1,141,573.97	1,011,813.13	129,760.84	0.00	0.00
AYUDAS SOCIALES A PERSONAS	400,000.00	344,318.48	0.00	744,318.48	507,234.47	237,084.01	507,234.47	0.00	237,084.01	507,234.47	391,373.13	115,861.34	0.00	0.00
AYUDAS SOCIALES A INSTITUCIONES DE ENSEÑ	200,000.00	30,000.00	50,000.00	180,000.00	166,542.50	13,457.50	166,542.50	0.00	13,457.50	166,542.50	152,643.00	13,899.50	0.00	0.00
AYUDAS SOCIALES A INSTITUCIONES N FINES D	400,000.00	70,000.00	0.00	470,000.00	467,797.00	2,203.00	467,797.00	0.00	2,203.00	467,797.00	467,797.00	0.00	0.00	0.00
BIENES MUEBLES, INMUEBLES E INTANGIBLES	280,000.00	0.00	100,000.00	180,000.00	12,006.00	167,994.00	12,006.00	0.00	167,994.00	12,006.00	12,006.00	0.00	0.00	0.00
MOBILIARIO Y EQUIPO DE ADMINISTRACIÓN	100,000.00	0.00	0.00	100,000.00	12,006.00	87,988.00	12,006.00	0.00	87,988.00	12,006.00	12,006.00	0.00	0.00	0.00

ESTADO DEL EJERCICIO DEL PRESUPUESTO POR CAPÍTULO DEL GASTO
MUNICIPIO DE TANQUIAN DE ESCOBEDO
ESTADO DE SAN LUIS POTOSÍ
10 TESORERIA AL 31-dic-2015
(Cifras en pesos y centavos)

Objeto del Gasto	PRESUPUESTO DE EGRESOS				Medicinas	Presupuesto disponible para	Comprometido		Ejercido		Pagado	Deuda	Cuentas por pagar
	Aprobado	Ampliaciones	Reducciones	Modificaciones			Desagotado	No Desagotado	Devengado	Sin Devengado			
MUEBLES DE OFICINA Y ESTANTERÍA	50,000.00	0.00	0.00	50,000.00	0.00	37,994.00	12,006.00	0.00	12,006.00	12,006.00	0.00	0.00	0.00
EQUIPO DE CÓMPUTO Y DE TECNOLOGÍAS DE LA I	50,000.00	0.00	0.00	50,000.00	0.00	50,000.00	0.00	0.00	0.00	0.00	0.00	0.00	0.00
VEHÍCULOS Y EQUIPO DE TRANSPORTE	150,000.00	0.00	100,000.00	50,000.00	0.00	50,000.00	0.00	0.00	0.00	0.00	0.00	0.00	0.00
Vehículos y equipo terrestre	30,000.00	0.00	0.00	30,000.00	0.00	30,000.00	0.00	0.00	0.00	0.00	0.00	0.00	0.00
ACTIVOS INTANGIBLES	30,000.00	0.00	0.00	30,000.00	0.00	30,000.00	0.00	0.00	0.00	0.00	0.00	0.00	0.00
SOFTWARE	30,000.00	0.00	0.00	30,000.00	0.00	30,000.00	0.00	0.00	0.00	0.00	0.00	0.00	0.00
DEUDA PÚBLICA	400,000.00	100,000.00	0.00	500,000.00	0.00	27,806.87	472,193.13	0.00	472,193.13	472,193.13	0.00	0.00	0.00
ADJUDICOS DE EJERCICIOS FISCALES ANTERIOR	400,000.00	100,000.00	0.00	500,000.00	0.00	27,806.87	472,193.13	0.00	472,193.13	472,193.13	0.00	0.00	0.00
ADIFAS	400,000.00	100,000.00	0.00	500,000.00	0.00	27,806.87	472,193.13	0.00	472,193.13	472,193.13	0.00	0.00	0.00
Total =>	20,650,000.00	7,223,374.55	4,519,650.90	23,353,723.65	21,340,655.36	2,013,068.29	21,340,655.36	0.00	2,013,068.29	20,366,647.58	30,366,647.58	974,007.76	

ESTADO DEL EJERCICIO DEL PRESUPUESTO POR CAPÍTULO DEL GASTO
MUNICIPIO DE TANQUIAN DE ESCOBEDO
ESTADO DE SAN LUIS POTOSÍ
20 INFRAESTRUCTURA AL 31-dic-2015
(Cifras en pesos y centavos)

Objeto del Gasto	PRESUPUESTO DE EGRESOS				Presupuesto Disponible para comprometer				Comprometido		Presupuesto		Cuentas por pagar		
	Aprobado	Ampliaciones	Reducciones	Modificado	Comprometido	empresarial	Comprovincer	Devengado	Devengado	No Devengado	Devengado	Devengado	Devengado	Deuda	Deuda
Total =>	15,000,000.00	15,357,536.10	15,110,831.05	15,246,705.05	14,231,937.96	1,014,767.09	14,231,937.96	0.00	1,014,767.09	13,982,066.84	13,982,066.84	13,982,066.84	249,851.12		

ESTADO DEL EJERCICIO DEL PRESUPUESTO POR CAPÍTULO DEL GASTO
 MUNICIPIO DE TANQUIAN DE ESCOBEDO
 ESTADO DE SAN LUIS POTOSÍ
 30 FORTALECIMIENTO AL 31-dic-2015
 (Cifras en pesos y centavos)

Objeto del Gasto	PRESUPUESTO DE EGRESOS										Compras			Cuentas por pagar	
	Aprobado	Ampliaciones	Reducciones	Modificadas	empresariado	Comproeter	Disponible para	Devengado	Devengado	No Devengado	Suma	Devengado	Ejercido	Pagado	Deuda
SERVICIOS PERSONALES	2,000,000.00	3,042,218.38	2,802,038.49	2,240,179.89	2,231,831.75	8,348.14	8,348.14	2,231,831.75	0.00	0.00	8,348.14	2,231,831.75	2,231,831.75	2,231,831.75	0.00
REMUNERACIONES AL PERSONAL DE CARÁCT SUELDO BASE	2,000,000.00	3,042,218.38	2,802,038.49	2,240,179.89	2,231,831.75	8,348.14	8,348.14	2,231,831.75	0.00	0.00	8,348.14	2,231,831.75	2,231,831.75	2,231,831.75	0.00
MATERIALES Y SUMINISTROS	0.00	227,703.00	0.00	227,703.00	227,703.00	0.00	0.00	227,703.00	0.00	0.00	0.00	227,703.00	227,703.00	227,703.00	0.00
MATERIALES Y ARTÍCULOS DE CONSTRUCCIÓN	0.00	167,703.00	0.00	167,703.00	167,703.00	0.00	0.00	167,703.00	0.00	0.00	0.00	167,703.00	167,703.00	167,703.00	0.00
OTROS MATERIALES Y ARTÍCULOS DE CONSTRU	0.00	167,703.00	0.00	167,703.00	167,703.00	0.00	0.00	167,703.00	0.00	0.00	0.00	167,703.00	167,703.00	167,703.00	0.00
COMBUSTIBLES, LUBRICANTES Y ADITIVOS	0.00	60,000.00	0.00	60,000.00	60,000.00	0.00	0.00	60,000.00	0.00	0.00	0.00	60,000.00	60,000.00	60,000.00	0.00
COMBUSTIBLES, LUBRICANTES Y ADITIVOS	0.00	60,000.00	0.00	60,000.00	60,000.00	0.00	0.00	60,000.00	0.00	0.00	0.00	60,000.00	60,000.00	60,000.00	0.00
SERVICIOS GENERALES	0.00	2,787,636.60	164,954.03	2,622,682.57	2,606,295.45	16,387.12	16,387.12	2,606,295.45	0.00	0.00	16,387.12	2,606,295.45	2,606,295.45	2,606,295.45	0.00
SERVICIOS BÁSICOS	0.00	1,785,993.00	81,554.04	1,624,438.96	1,624,438.47	6.49	6.49	1,624,438.47	0.00	0.00	6.49	1,624,438.47	1,624,438.47	1,624,438.47	0.00
ENERGÍA ELÉCTRICA	0.00	1,705,993.00	81,554.04	1,624,438.96	1,624,438.47	0.49	0.49	1,624,438.47	0.00	0.00	0.49	1,624,438.47	1,624,438.47	1,624,438.47	0.00
SERVICIOS DE ARRENDAMIENTO	0.00	250,000.00	0.00	250,000.00	250,000.00	0.00	0.00	250,000.00	0.00	0.00	0.00	250,000.00	250,000.00	250,000.00	0.00
ARRENDAMIENTO DE MAQUINARIA, OTROS EQU	0.00	250,000.00	0.00	250,000.00	250,000.00	0.00	0.00	250,000.00	0.00	0.00	0.00	250,000.00	250,000.00	250,000.00	0.00
SERVICIOS PROFESIONALES, CIENTÍFICOS, TÉ	0.00	142,264.72	0.00	142,264.72	142,264.72	0.00	0.00	142,264.72	0.00	0.00	0.00	142,264.72	142,264.72	142,264.72	0.00
SERVICIOS LEGALES, DE CONTABILIDAD, AUDIT	0.00	142,264.72	0.00	142,264.72	142,264.72	0.00	0.00	142,264.72	0.00	0.00	0.00	142,264.72	142,264.72	142,264.72	0.00
SERVICIOS FINANCIEROS, BANCARIOS Y COMER	0.00	16,000.00	0.00	16,000.00	16,000.00	0.00	0.00	16,000.00	0.00	0.00	0.00	16,000.00	16,000.00	16,000.00	0.00
SERVICIOS FINANCIEROS Y BANCARIOS	0.00	16,000.00	0.00	16,000.00	16,000.00	0.00	0.00	16,000.00	0.00	0.00	0.00	16,000.00	16,000.00	16,000.00	0.00
SERVICIOS DE INSTALACIÓN, REPARACIÓN, MA	0.00	538,179.59	83,399.59	554,789.08	546,179.59	8,609.49	8,609.49	546,179.59	0.00	0.00	8,609.49	546,179.59	546,179.59	546,179.59	0.00
SERVICIOS DE INSTALACIÓN, REPARACIÓN, MA	0.00	3,480.00	0.00	3,480.00	3,480.00	0.00	0.00	3,480.00	0.00	0.00	0.00	3,480.00	3,480.00	3,480.00	0.00
INSTALACIÓN, REPARACIÓN Y MANTENIMIENTO	0.00	38,699.99	0.00	38,699.99	38,699.99	0.00	0.00	38,699.99	0.00	0.00	0.00	38,699.99	38,699.99	38,699.99	0.00
Reparación y mantenimiento de equipo de transporte	0.00	38,699.99	0.00	38,699.99	38,699.99	0.00	0.00	38,699.99	0.00	0.00	0.00	38,699.99	38,699.99	38,699.99	0.00
SERVICIOS DE LIMPIEZA Y MANEJO DE DESECHO	0.00	396,000.00	83,399.59	512,000.01	504,000.00	8,000.01	8,000.01	504,000.00	0.00	0.00	8,000.01	504,000.00	504,000.00	504,000.00	0.00
SERVICIOS DE LIMPIEZA Y MANEJO DE DESECHO	0.00	351,988.89	0.00	351,988.89	351,988.89	0.00	0.00	351,988.89	0.00	0.00	0.00	351,988.89	351,988.89	351,988.89	0.00
SERVICIOS DE TRASLADO Y VIÁTICOS	0.00	35,198.89	0.00	35,198.89	35,198.89	0.00	0.00	35,198.89	0.00	0.00	0.00	35,198.89	35,198.89	35,198.89	0.00
VIÁTICOS EN EL PAÍS	0.00	35,198.89	0.00	35,198.89	35,198.89	0.00	0.00	35,198.89	0.00	0.00	0.00	35,198.89	35,198.89	35,198.89	0.00
TRANSFERENCIAS, ASIGNACIONES, SUBSIDIOS Y O	0.00	895,507.26	73,000.00	822,507.26	711,307.26	111,200.00	111,200.00	711,307.26	0.00	0.00	111,200.00	711,307.26	711,307.26	711,307.26	0.00
AYUDAS SOCIALES	0.00	895,507.26	73,000.00	822,507.26	711,307.26	111,200.00	111,200.00	711,307.26	0.00	0.00	111,200.00	711,307.26	711,307.26	711,307.26	0.00
AYUDAS SOCIALES A PERSONAS	0.00	215,371.26	0.00	215,371.26	215,371.26	0.00	0.00	215,371.26	0.00	0.00	0.00	215,371.26	215,371.26	215,371.26	0.00
AYUDAS SOCIALES A PERSONAS	0.00	215,371.26	0.00	215,371.26	215,371.26	0.00	0.00	215,371.26	0.00	0.00	0.00	215,371.26	215,371.26	215,371.26	0.00
BECAS Y OTRAS AYUDAS PARA PROGRAMAS DE C	0.00	680,136.00	73,000.00	607,136.00	495,936.00	111,200.00	111,200.00	495,936.00	0.00	0.00	111,200.00	495,936.00	495,936.00	495,936.00	0.00
BECAS Y OTRAS AYUDAS PARA PROGRAMAS DE C	0.00	680,136.00	73,000.00	607,136.00	495,936.00	111,200.00	111,200.00	495,936.00	0.00	0.00	111,200.00	495,936.00	495,936.00	495,936.00	0.00
INVERSIÓN PÚBLICA	5,000,000.00	1,131,895.91	5,073,000.00	1,058,895.91	1,058,894.91	1.00	1.00	1,058,894.91	0.00	0.00	1.00	1,058,894.91	1,058,894.91	1,058,894.91	2,863.93
OBRA PÚBLICA EN BIENES DE DOMINIO PÚBLI	5,000,000.00	677,302.87	5,073,000.00	584,302.87	584,301.87	1.00	1.00	584,301.87	0.00	0.00	1.00	584,301.87	584,301.87	584,301.87	0.00
EDIFICACIÓN HABITACIONAL	0.00	90,000.00	0.00	90,000.00	90,000.00	0.00	0.00	90,000.00	0.00	0.00	0.00	90,000.00	90,000.00	90,000.00	0.00
CONSTRUCCIÓN Y/O REHABILITACIÓN DE ESCU	0.00	140,360.00	0.00	140,360.00	140,360.00	0.00	0.00	140,360.00	0.00	0.00	0.00	140,360.00	140,360.00	140,360.00	0.00
CONSTRUCCIÓN DE OBRAS PARA EL ABASTECI	5,000,000.00	98,000.00	5,073,000.00	25,000.00	25,000.00	0.00	0.00	25,000.00	0.00	0.00	0.00	25,000.00	25,000.00	25,000.00	0.00
DIVIÓN DE TERRES Y CONSTRUCCIÓN DE OBRAS	0.00	328,942.07	0.00	328,942.07	328,941.07	1.00	1.00	328,941.07	0.00	0.00	1.00	328,941.07	328,941.07	328,941.07	0.00
OBRA PÚBLICA EN BIENES PROPIOS	0.00	474,593.84	0.00	474,593.84	474,593.84	0.00	0.00	474,593.84	0.00	0.00	0.00	474,593.84	474,593.84	474,593.84	2,863.93
INSTALACIONES Y EQUIPAMIENTO EN CONSTRU	0.00	474,593.84	0.00	474,593.84	474,593.84	0.00	0.00	474,593.84	0.00	0.00	0.00	474,593.84	474,593.84	474,593.84	2,863.93

ESTADO DEL EJERCICIO DEL PRESUPUESTO POR CAPÍTULO DEL GASTO
MUNICIPIO DE TANQUIAN DE ESCOBEDO
ESTADO DE SAN LUIS POTOSÍ
30 FORTALECIMIENTO AL 31-dic-2015
(Cifras en pesos y centavos)

Objeto del Gasto	PRESUPUESTO DE EGRESOS				Presupuesto Disponible para comprometer				Comprometido		Presupuesto		Cuentas por pagar	
	Aprobado	Ampliaciones	Reducciones	Modificado	emprometido	Comprometer	Devengado	No Devengado	Devengado	Sin Devengado	Ejercido	Pagado	Deuda	Deuda
DEUDA PÚBLICA	0.00	2,123,899.02	553,561.32	1,570,337.70	1,527,747.07	42,590.63	1,527,747.07	0.00	42,590.63	42,590.63	1,527,747.07	1,527,747.07	0.00	0.00
ADEUDOS DE EJERCICIOS FISCALES ANTERIOR	0.00	2,123,899.02	553,561.32	1,570,337.70	1,527,747.07	42,590.63	1,527,747.07	0.00	42,590.63	42,590.63	1,527,747.07	1,527,747.07	0.00	0.00
ADEFAS	0.00	2,123,899.02	553,561.32	1,570,337.70	1,527,747.07	42,590.63	1,527,747.07	0.00	42,590.63	42,590.63	1,527,747.07	1,527,747.07	0.00	0.00
Total =>	7,000,000.00	10,208,860.17	8,666,533.84	8,542,306.33	8,363,779.44	178,526.89	8,363,779.44	0.00	178,526.89	178,526.89	8,360,915.51	8,360,915.51	2,863.93	2,863.93

ESTADO DEL EJERCICIO DEL PRESUPUESTO POR CAPÍTULO DEL GASTO
MUNICIPIO DE TANQUIAN DE ESCOBEDO
ESTADO DE SAN LUIS POTOSÍ
40 OTROS RECURSOS AL 31-dic-2015
 (Cifras en pesos y centavos)

Objeto del Gasto	PRESUPUESTO DE EGRESOS				Presupuesto Disponible para			Comprometido		Presupuesto		Cuentas por pagar
	Aprobado	Ampliaciones	Reducciones	Modificado	Comprometido	Devengado	Disponible	Devengado	No Devengado	Devengado	Sin Devengado	
MATERIALES Y SUMINISTROS	0.00	36,291.08	0.00	36,291.08	19,400.00	19,400.00	16,891.08	19,400.00	0.00	16,891.08	19,400.00	0.00
herramientas, refacciones y accesorio	0.00	36,291.08	0.00	36,291.08	19,400.00	19,400.00	16,891.08	19,400.00	0.00	16,891.08	19,400.00	0.00
REFACCIONES Y ACCESORIOS MERES DE EQUIP	0.00	36,291.08	0.00	36,291.08	19,400.00	19,400.00	16,891.08	19,400.00	0.00	16,891.08	19,400.00	0.00
SERVICIOS GENERALES	20,000.00	58,711.25	10,576.25	68,135.00	53,217.62	53,217.62	14,917.38	53,217.62	0.00	14,917.38	53,217.62	0.00
SERVICIOS FINANCIEROS, BANCARIOS Y COMER	20,000.00	12,276.25	10,576.25	21,700.00	6,782.62	6,782.62	14,917.38	6,782.62	0.00	14,917.38	6,782.62	0.00
SERVICIOS FINANCIEROS Y BANCARIOS	20,000.00	12,276.25	10,576.25	21,700.00	6,782.62	6,782.62	14,917.38	6,782.62	0.00	14,917.38	6,782.62	0.00
OTROS SERVICIOS GENERALES	0.00	46,435.00	0.00	46,435.00	46,435.00	46,435.00	0.00	46,435.00	0.00	0.00	46,435.00	0.00
IMPUESTOS Y DERECHOS	0.00	46,435.00	0.00	46,435.00	46,435.00	46,435.00	0.00	46,435.00	0.00	0.00	46,435.00	0.00
INVERSIÓN PÚBLICA	1,980,000.00	29,092,233.28	8,731,485.57	28,340,747.71	28,136,474.14	28,136,474.14	204,273.57	28,136,474.14	0.00	204,273.57	28,134,503.39	1,970.75
OBRA PÚBLICA EN BIENES DE DOMINIO PÚBLI	1,980,000.00	29,092,233.28	8,731,485.57	28,340,747.71	28,136,474.14	28,136,474.14	204,273.57	28,136,474.14	0.00	204,273.57	28,134,503.39	1,970.75
EDIFICACIÓN HABITACIONAL	0.00	2,202,039.48	0.00	2,202,039.48	2,202,039.48	2,202,039.48	0.00	2,202,039.48	0.00	0.00	2,202,039.48	0.00
CONSTRUCCIÓN DE OBRAS PARA EL ABASTECI	1,980,000.00	6,390,623.54	7,980,000.00	6,390,623.54	6,390,623.54	6,390,623.54	0.00	6,390,623.54	0.00	0.00	6,388,652.79	1,970.75
DIVIÓN DE TERRES Y CONSTRUCCIÓN DE OBRAS	0.00	20,499,570.26	751,485.57	19,748,084.69	19,543,811.12	19,543,811.12	204,273.57	19,543,811.12	0.00	204,273.57	19,543,811.12	0.00
Total =>	8,000,000.00	29,187,235.61	8,742,061.82	28,445,173.79	28,209,091.76	28,209,091.76	236,082.03	28,209,091.76	0.00	236,082.03	28,207,121.01	1,970.75

MUNICIPIO DE TANQUIAN DE ESCOBEDO
ESTADO DE SAN LUIS POTOSÍ
SIN RAMO O DEPENDENCIA AL 31/12/2015

Estado del Ejercicio del Presupuesto de Egresos por Unidad Responsable, Programa, Actividad, Partida Genérica y Fuente de Financiamiento

(Cifras en pesos y centavos)

Unidad Responsable, Programa, Actividad, Partida Genérica y Fuente de Financiamiento	Ejercicio del Presupuesto	Presupuesto de Egresos Aprobado		Ampliaciones/ (Reducciones)	Presupuesto Vigente	Comprometido	Disponible para Comprometer	Comprometido		No Devengado	Sin Devengar	Ejercido	Pagado	Cuentas por Pagar (Deuda)
		1	2					3	4					
10 TESORERÍA		20,650,000.00	2,703,723.65		23,353,723.65	21,340,655.36	2,013,068.29	21,340,655.36	0.00	2,013,068.29	20,366,647.58	20,366,647.58	974,007.78	
A100 ADMINISTRATIVO		18,750,000.00	2,156,405.17		20,906,405.17	19,374,646.76	1,531,758.41	19,374,646.76	0.00	1,531,758.41	18,330,399.82	18,330,399.82	844,246.94	
A101 ADMINISTRACION MUNICIPAL		18,450,000.00	2,156,405.17		20,606,405.17	19,214,384.01	1,392,021.16	19,214,384.01	0.00	1,392,021.16	18,375,133.07	18,375,133.07	839,250.94	
GRUPO RAMO 28		18,450,000.00	2,156,405.17		20,606,405.17	19,214,384.01	1,392,021.16	19,214,384.01	0.00	1,392,021.16	18,375,133.07	18,375,133.07	839,250.94	
111 SUELDOS		1,700,000.00	0.00		1,700,000.00	1,628,318.82	71,681.18	1,628,318.82	0.00	71,681.18	1,628,318.82	1,628,318.82	0.00	
113 SUELDOS BASE AL PERSONAL PERMANENTE		6,500,000.00	983,534.08		7,483,534.08	7,339,183.58	144,350.50	7,339,183.58	0.00	144,350.50	7,339,183.58	7,339,183.58	0.00	
122 SUELDOS BASE AL PERSONAL EVENTUAL		100,000.00	-20,000.00		80,000.00	65,524.02	14,475.98	65,524.02	0.00	14,475.98	65,524.02	65,524.02	0.00	
132 PRIMAS DE VACACIONES, DOMINICAL Y GRATIFI		1,000,000.00	-59,050.90		940,949.10	725,292.34	215,656.76	725,292.34	0.00	215,656.76	725,292.34	725,292.34	0.00	
134 COMPENSACIONES		50,000.00	0.00		50,000.00	33,629.66	16,370.34	33,629.66	0.00	16,370.34	33,629.66	33,629.66	0.00	
152 INDEMNIZACIONES		100,000.00	1,059,050.90		1,159,050.90	1,159,050.90	0.00	1,159,050.90	0.00	0.00	711,456.50	711,456.50	447,594.40	
154 PRESTACIONES CONTRACTUALES		100,000.00	50,000.00		150,000.00	137,402.35	12,597.65	137,402.35	0.00	12,597.65	137,402.35	137,402.35	0.00	
155 APOYOS A LA CAPACTACION DE SERVIDORES P		50,000.00	0.00		50,000.00	0.00	0.00	0.00	0.00	0.00	0.00	0.00	0.00	
211 MATERIALES, ÚTILES Y EQUIPOS MENORES DE O		400,000.00	55,054.18		455,054.18	453,053.73	2,000.45	453,053.73	0.00	2,000.45	375,971.55	375,971.55	77,082.18	
212 MATERIALES Y ÚTILES DE IMPRESIÓN Y REPROD		150,000.00	978.67		150,978.67	101,819.74	49,158.93	101,819.74	0.00	49,158.93	72,869.07	72,869.07	28,950.67	
214 MATERIALES, ÚTILES Y EQUIPOS MENORES DE T		50,000.00	-15,000.00		35,000.00	20,929.81	14,070.19	20,929.81	0.00	14,070.19	26,929.81	26,929.81	0.00	
215 MATERIAL IMPRESO E INFORMACIÓN DIGITAL		50,000.00	35,000.00		85,000.00	67,748.00	17,252.00	67,748.00	0.00	17,252.00	67,748.00	67,748.00	0.00	
216 MATERIAL DE LIMPIEZA		300,000.00	-120,000.00		180,000.00	128,873.13	51,126.87	128,873.13	0.00	51,126.87	124,315.49	124,315.49	4,557.64	
218 MATERIALES PARA EL REGISTRO E IDENTIFICAC		200,000.00	10,000.00		210,000.00	2,800.00	7,200.00	2,800.00	0.00	7,200.00	2,800.00	2,800.00	0.00	
242 CEMENTO Y PRODUCTOS DE CONCRETO		100,000.00	-56,000.00		44,000.00	125,000.00	19,000.00	125,000.00	0.00	19,000.00	125,000.00	125,000.00	0.00	
243 CAL, YESO Y PRODUCTOS DE YESO		100,000.00	-100,000.00		0.00	0.00	0.00	0.00	0.00	0.00	0.00	0.00	0.00	
246 MATERIAL ELÉCTRICO Y ELECTRÓNICO		100,000.00	0.00		100,000.00	98,362.39	1,637.61	98,362.39	0.00	1,637.61	98,362.39	98,362.39	0.00	
249 OTROS MATERIALES Y ARTÍCULOS DE CONSTRUIC		100,000.00	570,240.00		670,240.00	665,504.11	4,735.89	665,504.11	0.00	4,735.89	665,504.11	665,504.11	240.00	
261 COMBUSTIBLES, LUBRICANTES Y ADITIVOS		1,100,000.00	-360,189.63		739,810.37	739,810.37	0.00	739,810.37	0.00	0.00	600,000.00	600,000.00	139,810.37	
271 VESTUARIO Y UNIFORMES		50,000.00	-18,500.00		31,500.00	31,459.20	40.80	31,459.20	0.00	40.80	31,459.20	31,459.20	0.00	
293 REFACCIONES Y ACCESORIOS MENORES DE MOB		100,000.00	-80,000.00		20,000.00	14,238.48	5,761.52	14,238.48	0.00	5,761.52	14,238.48	14,238.48	0.00	
296 REFACCIONES Y ACCESORIOS MENORES DE EQUI		200,000.00	224,464.13		424,464.13	420,380.84	4,083.29	420,380.84	0.00	4,083.29	395,916.71	395,916.71	24,464.13	
311 ENERGÍA ELÉCTRICA		1,800,000.00	0.00		1,800,000.00	1,663,897.11	136,102.89	1,663,897.11	0.00	136,102.89	1,663,897.11	1,663,897.11	0.00	
314 TELEFONÍA TRADICIONAL		150,000.00	-50,000.00		100,000.00	86,771.00	13,229.00	86,771.00	0.00	13,229.00	86,771.00	86,771.00	0.00	
315 TELEFONÍA CELULAR		50,000.00	0.00		50,000.00	2,951.56	47,048.44	2,951.56	0.00	47,048.44	2,951.56	2,951.56	0.00	
325 ARRENDAMIENTO DE EQUIPO DE TRANSPORTE		50,000.00	-25,000.00		25,000.00	0.00	25,000.00	0.00	0.00	25,000.00	0.00	0.00	0.00	
326 ARRENDAMIENTO DE MAQUINARIA, OTROS EQUI		100,000.00	100,000.00		200,000.00	176,992.00	23,008.00	176,992.00	0.00	23,008.00	176,992.00	176,992.00	0.00	
331 SERVICIOS LEGALES, DE CONTABILIDAD, AUDITO		200,000.00	0.00		200,000.00	191,947.44	8,052.56	191,947.44	0.00	8,052.56	191,947.44	191,947.44	0.00	
341 SERVICIOS FINANCIEROS Y BANCARIOS		200,000.00	0.00		200,000.00	20,000.00	0.00	20,000.00	0.00	0.00	20,000.00	20,000.00	0.00	
343 SERVICIOS DE RECAUDACIÓN, TRASLADO Y CUIST		100,000.00	0.00		100,000.00	58,002.31	41,997.69	58,002.31	0.00	41,997.69	58,002.31	58,002.31	0.00	
344 SEGUROS DE RESPONSABILIDAD PATRIMONIAL Y		50,000.00	-25,000.00		25,000.00	0.00	25,000.00	0.00	0.00	25,000.00	0.00	0.00	0.00	
347 FLETES Y MANIOBRAS		300,000.00	-25,000.00		275,000.00	298,191.99	1,808.01	298,191.99	0.00	1,808.01	298,191.99	298,191.99	0.00	
352 INSTALACIÓN, REPARACIÓN Y MANTENIMIENTO		50,000.00	73,164.12		123,164.12	123,164.12	0.00	123,164.12	0.00	0.00	79,086.52	79,086.52	44,077.60	
355 REPARACIÓN Y MANTENIMIENTO DE EQUIPO DE		400,000.00	-105,804.01		294,195.99	266,806.79	27,389.20	266,806.79	0.00	27,389.20	257,099.60	257,099.60	9,707.19	
361 DIFUSIÓN POR RADIO, TELEVISIÓN Y OTROS MEDI		200,000.00	-70,000.00		130,000.00	86,100.00	93,900.00	86,100.00	0.00	93,900.00	86,100.00	86,100.00	0.00	
375 VIÁTICOS EN EL PAÍS		750,000.00	-229,435.96		470,564.04	465,568.04	4,996.00	465,568.04	0.00	4,996.00	456,700.87	456,700.87	8,867.17	
381 GASTOS DE CEREMONIAL		300,000.00	603,899.59		903,899.59	903,582.30	317.29	903,582.30	0.00	317.29	849,682.71	849,682.71	53,899.59	

MUNICIPIO DE TANQUIAN DE ESCOBEDO
ESTADO DE SAN LUIS FOTOSI
Estado del Ejercicio del Presupuesto de Egresos por Unidad Responsable, Programa, Actividad, Partida Genérica y Fuente de Financiamiento
SIN RAMO O DEPENDENCIA AL 31/12/2015
(Cifras en pesos y centavos)

Unidad Responsable, Programa, Actividad, Partida Genérica y Fuente de Financiamiento	Ejercicio del Presupuesto		Ampliaciones/ (Reducciones)	Presupuesto Vigente	Presupuesto Disponible para Compras	Comprometido		Presupuesto		Ejercido	Pagado	Cuentas por Pagar (Deuda)
	1	2				3	4	5-(3-4)	6			
382 GASTOS DE ORDEN SOCIAL Y CULTURAL	900,000.00	0.00	0.00	900,000.00	19,102.12	880,897.88	0.00	19,102.12	880,897.88	880,897.88	880,897.88	0.00
391 SERVICIOS FUNERARIOS Y DE CEMENTERIOS	50,000.00	0.00	0.00	50,000.00	50,000.00	0.00	0.00	50,000.00	0.00	0.00	0.00	0.00
392 IMPUESTOS Y DERECHOS	100,000.00	-50,000.00	-50,000.00	50,000.00	19,104.00	19,104.00	0.00	30,896.00	19,104.00	19,104.00	19,104.00	0.00
399 OTROS SERVICIOS GENERALES	50,000.00	-50,000.00	-50,000.00	50,000.00	0.00	0.00	0.00	0.00	0.00	0.00	0.00	0.00
511 MUEBLES DE OFICINA Y ESTANTERÍA	50,000.00	0.00	0.00	50,000.00	37,994.00	12,006.00	0.00	37,994.00	12,006.00	12,006.00	12,006.00	0.00
515 EQUIPO DE CÓMPUTO Y DE TECNOLOGÍAS DE L	50,000.00	0.00	0.00	50,000.00	50,000.00	0.00	0.00	50,000.00	0.00	0.00	0.00	0.00
541 AUTOMÓVILES Y CAMIONES	150,000.00	-100,000.00	-100,000.00	50,000.00	50,000.00	0.00	0.00	50,000.00	0.00	0.00	0.00	0.00
591 SOFTWARE	30,000.00	0.00	0.00	30,000.00	30,000.00	0.00	0.00	30,000.00	0.00	0.00	0.00	0.00
A102 PRESIDENCIA	300,000.00	0.00	0.00	300,000.00	139,737.25	160,262.75	0.00	139,737.25	160,262.75	155,266.75	155,266.75	4,996.00
48P4 RAMO 28	300,000.00	0.00	0.00	300,000.00	139,737.25	160,262.75	0.00	139,737.25	160,262.75	155,266.75	155,266.75	4,996.00
261 COMBUSTIBLES, LUBRICANTES Y ADITIVOS	200,000.00	0.00	0.00	200,000.00	87,577.49	112,422.51	0.00	112,422.51	87,577.49	87,577.49	87,577.49	0.00
375 VIÁTICOS EN EL PAÍS	100,000.00	0.00	0.00	100,000.00	72,685.26	27,314.74	0.00	27,314.74	72,685.26	67,689.26	67,689.26	4,996.00
AD10 ADEUDOS AÑOS ANTERIORES	400,000.00	100,000.00	100,000.00	500,000.00	472,193.13	27,806.87	0.00	27,806.87	472,193.13	472,193.13	472,193.13	0.00
OF01 OBLIGACIONES FINANCIERAS	400,000.00	100,000.00	100,000.00	500,000.00	472,193.13	27,806.87	0.00	27,806.87	472,193.13	472,193.13	472,193.13	0.00
48P4 RAMO 28	400,000.00	100,000.00	100,000.00	500,000.00	472,193.13	27,806.87	0.00	27,806.87	472,193.13	472,193.13	472,193.13	0.00
991 ADEIFAS	1,400,000.00	194,318.48	194,318.48	1,594,318.48	1,141,573.97	452,744.51	0.00	452,744.51	1,141,573.97	1,011,813.13	1,011,813.13	129,766.84
S100 AYUDAS SOCIALES	200,000.00	63,350.07	63,350.07	263,350.07	128,642.84	134,707.23	0.00	134,707.23	128,642.84	65,292.77	65,292.77	63,350.07
S101 MEDICAMENTOS Y SERVICIO MEDICO	200,000.00	63,350.07	63,350.07	263,350.07	128,642.84	134,707.23	0.00	134,707.23	128,642.84	65,292.77	65,292.77	63,350.07
48P4 RAMO 28	200,000.00	63,350.07	63,350.07	263,350.07	128,642.84	134,707.23	0.00	134,707.23	128,642.84	65,292.77	65,292.77	63,350.07
441 AYUDAS SOCIALES A PERSONAS	50,000.00	0.00	0.00	50,000.00	25,377.40	24,622.60	0.00	24,622.60	25,377.40	25,377.40	25,377.40	0.00
S102 FOMENTO AL DEPORTE	50,000.00	0.00	0.00	50,000.00	25,377.40	24,622.60	0.00	24,622.60	25,377.40	25,377.40	25,377.40	0.00
48P4 RAMO 28	50,000.00	0.00	0.00	50,000.00	25,377.40	24,622.60	0.00	24,622.60	25,377.40	25,377.40	25,377.40	0.00
441 AYUDAS SOCIALES A PERSONAS	100,000.00	30,000.00	30,000.00	130,000.00	129,726.00	274.00	0.00	274.00	129,726.00	129,726.00	129,726.00	0.00
S103 AYUDA EDUCACION BASICA	100,000.00	30,000.00	30,000.00	130,000.00	129,726.00	274.00	0.00	274.00	129,726.00	129,726.00	129,726.00	0.00
48P4 RAMO 28	100,000.00	30,000.00	30,000.00	130,000.00	129,726.00	274.00	0.00	274.00	129,726.00	129,726.00	129,726.00	0.00
443 AYUDAS SOCIALES A INSTITUCIONES DE ENSEÑA	100,000.00	-50,000.00	-50,000.00	50,000.00	36,816.50	36,816.50	0.00	36,816.50	36,816.50	36,816.50	36,816.50	0.00
S104 AYUDA EDUCACION MEDIA SUPERIOR	100,000.00	-50,000.00	-50,000.00	50,000.00	36,816.50	36,816.50	0.00	36,816.50	36,816.50	36,816.50	36,816.50	0.00
48P4 RAMO 28	100,000.00	-50,000.00	-50,000.00	50,000.00	36,816.50	36,816.50	0.00	36,816.50	36,816.50	36,816.50	36,816.50	0.00
443 AYUDAS SOCIALES A INSTITUCIONES DE ENSEÑA	50,000.00	100,000.00	100,000.00	150,000.00	148,422.82	1,577.18	0.00	1,577.18	148,422.82	148,422.82	148,422.82	0.00
S105 DESPENSAS	50,000.00	100,000.00	100,000.00	150,000.00	148,422.82	1,577.18	0.00	1,577.18	148,422.82	148,422.82	148,422.82	0.00
48P4 RAMO 28	50,000.00	100,000.00	100,000.00	150,000.00	148,422.82	1,577.18	0.00	1,577.18	148,422.82	148,422.82	148,422.82	0.00
441 AYUDAS SOCIALES A PERSONAS	50,000.00	169,968.41	169,968.41	219,968.41	186,791.41	33,177.00	0.00	33,177.00	186,791.41	145,280.14	145,280.14	41,511.27
S106 OTROS APOYOS	50,000.00	169,968.41	169,968.41	219,968.41	186,791.41	33,177.00	0.00	33,177.00	186,791.41	145,280.14	145,280.14	41,511.27
48P4 RAMO 28	50,000.00	169,968.41	169,968.41	219,968.41	186,791.41	33,177.00	0.00	33,177.00	186,791.41	145,280.14	145,280.14	41,511.27
441 AYUDAS SOCIALES A PERSONAS	50,000.00	11,000.00	11,000.00	61,000.00	18,000.00	43,000.00	0.00	43,000.00	18,000.00	7,000.00	7,000.00	11,000.00
S107 SERVICIOS FUNERARIOS	50,000.00	11,000.00	11,000.00	61,000.00	18,000.00	43,000.00	0.00	43,000.00	18,000.00	7,000.00	7,000.00	11,000.00
48P4 RAMO 28	50,000.00	11,000.00	11,000.00	61,000.00	18,000.00	43,000.00	0.00	43,000.00	18,000.00	7,000.00	7,000.00	11,000.00
441 AYUDAS SOCIALES A PERSONAS	400,000.00	70,000.00	70,000.00	470,000.00	467,797.00	2,203.00	0.00	2,203.00	467,797.00	467,797.00	467,797.00	0.00
S108 AYUDA A INSTITUCIONES SIN FINES DE LUCR	400,000.00	70,000.00	70,000.00	470,000.00	467,797.00	2,203.00	0.00	2,203.00	467,797.00	467,797.00	467,797.00	0.00
48P4 RAMO 28	400,000.00	70,000.00	70,000.00	470,000.00	467,797.00	2,203.00	0.00	2,203.00	467,797.00	467,797.00	467,797.00	0.00
445 AYUDAS SOCIALES A INSTITUCIONES SIN FINES D	400,000.00	-200,000.00	-200,000.00	200,000.00	0.00	0.00	0.00	0.00	200,000.00	0.00	0.00	0.00
S109 APOYO A DEPENDENCIAS OFICIALES	400,000.00	-200,000.00	-200,000.00	200,000.00	0.00	0.00	0.00	0.00	200,000.00	0.00	0.00	0.00
48P4 RAMO 28	400,000.00	-200,000.00	-200,000.00	200,000.00	0.00	0.00	0.00	0.00	200,000.00	0.00	0.00	0.00

Estado del Ejercicio del Presupuesto de Egresos por Unidad Responsable, Programa, Actividad, Partida Contable y Fuente de Financiamiento

(Cifras en pesos y centavos)

Ejercicio del Presupuesto Unidad Responsable, Programa, Actividad, Partida Contable y Fuente de Financiamiento	Nombre	Presupuesto de Egresos Aprobado	Ampliaciones/ (Reducciones)	Presupuesto Vigente	Presupuesto Disponible para Comprobar		Comprobatario		Presupuesto Sin Devengar	Ejercido	Pagado	Cuotas por Pagar (Deuda) 11-(6-10)
					Comprobatario	Comprobatario	Devengado	No Devengado				
		1	2	3	4	5=(3-4)	6	7=(6-5)	8=(3-6)	9	10	11=(6-10)
415 TRANSFERENCIAS INTERNAS OTORGADAS A ENTI		400,000.00	-200,000.00	200,000.00	0.00	200,000.00	0.00	0.00	200,000.00	0.00	0.00	0.00
T100 TRANSFERENCIAS INTERNAS Y SUBSIDIOS		100,000.00	253,000.00	353,000.00	352,241.50	758.50	352,241.50	0.00	758.50	352,241.50	352,241.50	0.00
T101 SUBSIDIO ORGANISMO DEL AGUA		100,000.00	253,000.00	353,000.00	352,241.50	758.50	352,241.50	0.00	758.50	352,241.50	352,241.50	0.00
48P4 RAMO 28		100,000.00	253,000.00	353,000.00	352,241.50	758.50	352,241.50	0.00	758.50	352,241.50	352,241.50	0.00
415 TRANSFERENCIAS INTERNAS OTORGADAS A ENTI		100,000.00	253,000.00	353,000.00	352,241.50	758.50	352,241.50	0.00	758.50	352,241.50	352,241.50	0.00
20 INFRAESTRUCTURA		15,000,000.00	246,705.05	15,246,705.05	14,231,937.96	1,014,767.09	14,231,937.96	0.00	1,014,767.09	13,982,086.84	13,982,086.84	249,851.12
0000		0.00	0.00	0.00	1,987.00	-1,987.00	1,987.00	0.00	-1,987.00	1,987.00	1,987.00	0.00
0000		0.00	0.00	0.00	1,987.00	-1,987.00	1,987.00	0.00	-1,987.00	1,987.00	1,987.00	0.00
0000		0.00	0.00	0.00	1,987.00	-1,987.00	1,987.00	0.00	-1,987.00	1,987.00	1,987.00	0.00
392 IMPUESTOS Y DERECHOS		0.00	0.00	0.00	0.00	0.00	0.00	0.00	0.00	0.00	0.00	0.00
AD10 ADEUDOS AÑOS ANTERIORES		3,000,000.00	-3,000,000.00	0.00	0.00	0.00	0.00	0.00	0.00	0.00	0.00	0.00
OP01 OBLIGACIONES FINANCIERAS		3,000,000.00	-3,000,000.00	0.00	0.00	0.00	0.00	0.00	0.00	0.00	0.00	0.00
SE01 FISM 2015		3,000,000.00	-3,000,000.00	0.00	0.00	0.00	0.00	0.00	0.00	0.00	0.00	0.00
911 AMORTIZACIÓN DE LA DEUDA INTERNA CON IN		3,000,000.00	-3,000,000.00	0.00	0.00	0.00	0.00	0.00	0.00	0.00	0.00	0.00
0A01 OBRAS Y ACCIONES		12,000,000.00	3,246,705.05	15,246,705.05	14,229,950.96	1,016,754.09	14,229,950.96	0.00	1,016,754.09	13,980,999.84	13,980,999.84	249,851.12
ALD1 CONSTRUCCIÓN DE RED DE DRENAJE SANTA		0.00	869,505.04	869,505.04	869,505.04	0.00	869,505.04	0.00	0.00	869,505.04	869,505.04	0.00
SE01 FISM 2015		0.00	869,505.04	869,505.04	869,505.04	0.00	869,505.04	0.00	0.00	869,505.04	869,505.04	0.00
613 CONSTRUCCIÓN DE OBRAS PARA EL ABASTECIM		0.00	869,505.04	869,505.04	869,505.04	0.00	869,505.04	0.00	0.00	869,505.04	869,505.04	0.00
APR2 MANTENIMIENTO Y REP DE TANQUE DE DEPO		0.00	5,452.00	5,452.00	5,452.00	0.00	5,452.00	0.00	0.00	5,452.00	5,452.00	0.00
SE01 FISM 2015		0.00	5,452.00	5,452.00	5,452.00	0.00	5,452.00	0.00	0.00	5,452.00	5,452.00	0.00
296 REPARACIONES Y ACCESORIOS MENORES DE EQUI		0.00	5,452.00	5,452.00	5,452.00	0.00	5,452.00	0.00	0.00	5,452.00	5,452.00	0.00
APFT CONSTRUCCIÓN DE PLANTA DE TRATAMIENTO		0.00	2,380,404.38	2,380,404.38	2,380,404.38	0.00	2,380,404.38	0.00	0.00	2,380,404.38	2,380,404.38	0.00
SE01 FISM 2015		0.00	2,380,404.38	2,380,404.38	2,380,404.38	0.00	2,380,404.38	0.00	0.00	2,380,404.38	2,380,404.38	0.00
613 CONSTRUCCIÓN DE OBRAS PARA EL ABASTECIM		0.00	2,380,404.38	2,380,404.38	2,380,404.38	0.00	2,380,404.38	0.00	0.00	2,380,404.38	2,380,404.38	0.00
APR1 REPARACION DE SISTEMA DE AGUA POTABLE (0.00	18,456.76	18,456.76	18,456.76	0.00	18,456.76	0.00	0.00	18,456.76	18,456.76	0.00
SE01 FISM 2015		0.00	18,456.76	18,456.76	18,456.76	0.00	18,456.76	0.00	0.00	18,456.76	18,456.76	0.00
357 INSTALACIÓN, REPARACIÓN Y MANTENIMIENTO		0.00	18,456.76	18,456.76	18,456.76	0.00	18,456.76	0.00	0.00	18,456.76	18,456.76	0.00
APR2 REHABILITACION DE SISTEMA DE AGUA (ELE		0.00	5,725.76	5,725.76	5,725.76	0.00	5,725.76	0.00	0.00	5,725.76	5,725.76	0.00
SE01 FISM 2015		0.00	5,725.76	5,725.76	5,725.76	0.00	5,725.76	0.00	0.00	5,725.76	5,725.76	0.00
357 INSTALACIÓN, REPARACIÓN Y MANTENIMIENTO		0.00	5,725.76	5,725.76	5,725.76	0.00	5,725.76	0.00	0.00	5,725.76	5,725.76	0.00
APR3 REPARACION DE LINEA DE AGUA POTABLE PA		0.00	18,995.00	18,995.00	18,995.00	0.00	18,995.00	0.00	0.00	18,995.00	18,995.00	0.00
SE01 FISM 2015		0.00	18,995.00	18,995.00	18,995.00	0.00	18,995.00	0.00	0.00	18,995.00	18,995.00	0.00
357 INSTALACIÓN, REPARACIÓN Y MANTENIMIENTO		0.00	18,995.00	18,995.00	18,995.00	0.00	18,995.00	0.00	0.00	18,995.00	18,995.00	0.00
APR4 REPARACION DE SISTEMA DE AGUA POTABLE D		0.00	36,000.00	36,000.00	36,000.00	0.00	36,000.00	0.00	0.00	36,000.00	36,000.00	0.00
SE01 FISM 2015		0.00	36,000.00	36,000.00	36,000.00	0.00	36,000.00	0.00	0.00	36,000.00	36,000.00	0.00
357 INSTALACIÓN, REPARACIÓN Y MANTENIMIENTO		0.00	36,000.00	36,000.00	36,000.00	0.00	36,000.00	0.00	0.00	36,000.00	36,000.00	0.00
APR5 REPARACION DE SIST DE AGUA POTABLE ELE		0.00	23,200.00	23,200.00	23,200.00	0.00	23,200.00	0.00	0.00	23,200.00	23,200.00	0.00
SE01 FISM 2015		0.00	23,200.00	23,200.00	23,200.00	0.00	23,200.00	0.00	0.00	23,200.00	23,200.00	0.00
613 CONSTRUCCIÓN DE OBRAS PARA EL ABASTECIM		0.00	23,200.00	23,200.00	23,200.00	0.00	23,200.00	0.00	0.00	23,200.00	23,200.00	0.00
APR6 AMPLIACION RED DE LINEA DE AGUA POTABL		0.00	361,217.32	361,217.32	361,217.32	0.00	361,217.32	0.00	0.00	361,217.32	361,217.32	0.00
SE01 FISM 2015		0.00	361,217.32	361,217.32	361,217.32	0.00	361,217.32	0.00	0.00	361,217.32	361,217.32	0.00
613 CONSTRUCCIÓN DE OBRAS PARA EL ABASTECIM		0.00	361,217.32	361,217.32	361,217.32	0.00	361,217.32	0.00	0.00	361,217.32	361,217.32	0.00

Ejercicio del Presupuesto Unidad Responsable, Programa, Actividad, Partida Genérica y Fuente de Financiamiento	Presupuesto de Egresos Aprobado	Ampliaciones/ (Reducciones)	Presupuesto Vigente	Comprobado	Presupuesto Disponible para Comprobar	Comprobado			Ejercicio	Pagado	Cuentas por Pagar (Deuda)
						Devenido	No Devenido	Devenido			
Nombre	1	2	3	4	5=(3-4)	6	7=(4-6)	8=(3-6)	9	10	11=(6-10)
APR7 MANTENIMIENTO DE SISTEMA DE AGUA POT	0.00	34,267.19	34,267.19	34,267.19	0.00	34,267.19	0.00	0.00	34,267.19	34,267.19	0.00
SRP1 FISM 2015	0.00	34,267.19	34,267.19	34,267.19	0.00	34,267.19	0.00	0.00	34,267.19	34,267.19	0.00
613 CONSTRUCCIÓN DE OBRAS PARA EL ABASTECIM	0.00	34,267.19	34,267.19	34,267.19	0.00	34,267.19	0.00	0.00	34,267.19	34,267.19	0.00
APR8 REHABILITACION SISTEMA AGUA POTABLE I	0.00	35,788.00	35,788.00	35,788.00	0.00	35,788.00	0.00	0.00	35,788.00	35,788.00	0.00
SRP1 FISM 2015	0.00	35,788.00	35,788.00	35,788.00	0.00	35,788.00	0.00	0.00	35,788.00	35,788.00	0.00
613 CONSTRUCCIÓN DE OBRAS PARA EL ABASTECIM	0.00	35,788.00	35,788.00	35,788.00	0.00	35,788.00	0.00	0.00	35,788.00	35,788.00	0.00
AFT1 CONSTRUCCION PLANTA DE TRATAMIENTO D	0.00	42,022.80	42,022.80	42,022.80	0.00	42,022.80	0.00	0.00	42,022.80	42,022.80	0.00
SRP1 FISM 2015	0.00	42,022.80	42,022.80	42,022.80	0.00	42,022.80	0.00	0.00	42,022.80	42,022.80	0.00
613 CONSTRUCCIÓN DE OBRAS PARA EL ABASTECIM	0.00	42,022.80	42,022.80	42,022.80	0.00	42,022.80	0.00	0.00	42,022.80	42,022.80	0.00
CAR1 REHABILITACION DE CAMINO EJIDO LAS LOM	0.00	273,858.69	273,858.69	273,858.69	0.00	273,858.69	0.00	0.00	273,858.69	273,858.69	0.00
SRP1 FISM 2015	0.00	273,858.69	273,858.69	273,858.69	0.00	273,858.69	0.00	0.00	273,858.69	273,858.69	0.00
614 DIVISION DE TERRENOS Y CONSTRUCCIÓN DE O	0.00	273,858.69	273,858.69	273,858.69	0.00	273,858.69	0.00	0.00	273,858.69	273,858.69	0.00
CAR2 REHABILITACION DE CAMINO EJIDO TAMPCO	0.00	76,648.65	76,648.65	76,648.65	0.00	76,648.65	0.00	0.00	76,648.65	76,648.65	0.00
SRP1 FISM 2015	0.00	76,648.65	76,648.65	76,648.65	0.00	76,648.65	0.00	0.00	76,648.65	76,648.65	0.00
326 ARRENDAMIENTO DE MAQUINARIA, OTROS EQUI	0.00	7,451.87	7,451.87	7,451.87	0.00	7,451.87	0.00	0.00	7,451.87	7,451.87	0.00
614 DIVISION DE TERRENOS Y CONSTRUCCIÓN DE O	0.00	69,196.78	69,196.78	69,196.78	0.00	69,196.78	0.00	0.00	69,196.78	69,196.78	0.00
CAR3 REHABILITACION DE CONSTRUCCIÓN DE O	0.00	329,479.72	329,479.72	329,479.72	0.00	329,479.72	0.00	0.00	329,479.72	329,479.72	0.00
SRP1 FISM 2015	0.00	329,479.72	329,479.72	329,479.72	0.00	329,479.72	0.00	0.00	329,479.72	329,479.72	0.00
614 DIVISION DE TERRENOS Y CONSTRUCCIÓN DE O	0.00	329,479.72	329,479.72	329,479.72	0.00	329,479.72	0.00	0.00	329,479.72	329,479.72	0.00
CAR4 REHABILITACION DE CAMINO EJIDO EL CERR	0.00	109,826.57	109,826.57	109,826.57	0.00	109,826.57	0.00	0.00	109,826.57	109,826.57	0.00
SRP1 FISM 2015	0.00	109,826.57	109,826.57	109,826.57	0.00	109,826.57	0.00	0.00	109,826.57	109,826.57	0.00
614 DIVISION DE TERRENOS Y CONSTRUCCIÓN DE O	0.00	109,826.57	109,826.57	109,826.57	0.00	109,826.57	0.00	0.00	109,826.57	109,826.57	0.00
CAR5 REHABILITACION DE CAMINO FRACCION BUE	0.00	193,751.00	193,751.00	193,751.00	0.00	193,751.00	0.00	0.00	193,751.00	193,751.00	0.00
SRP1 FISM 2015	0.00	193,751.00	193,751.00	193,751.00	0.00	193,751.00	0.00	0.00	193,751.00	193,751.00	0.00
614 DIVISION DE TERRENOS Y CONSTRUCCIÓN DE O	0.00	193,751.00	193,751.00	193,751.00	0.00	193,751.00	0.00	0.00	193,751.00	193,751.00	0.00
DUB1 CONSTRUCCIÓN DE GUARNICIONES EN CALLE	0.00	16,896.00	16,896.00	16,896.00	0.00	16,896.00	0.00	0.00	16,896.00	16,896.00	0.00
SRP1 FISM 2015	0.00	16,896.00	16,896.00	16,896.00	0.00	16,896.00	0.00	0.00	16,896.00	16,896.00	0.00
122 SUELDOS BASE AL PERSONAL EVENTUAL	0.00	9,600.00	9,600.00	9,600.00	0.00	9,600.00	0.00	0.00	9,600.00	9,600.00	0.00
249 OTROS MATERIALES Y ARTÍCULOS DE CONSTRU	0.00	7,296.00	7,296.00	7,296.00	0.00	7,296.00	0.00	0.00	7,296.00	7,296.00	0.00
DUB2 REHABILITACION DE CARRETERA ALIMENTAD	0.00	15,000.00	15,000.00	15,000.00	0.00	15,000.00	0.00	0.00	15,000.00	15,000.00	0.00
SRP1 FISM 2015	0.00	15,000.00	15,000.00	15,000.00	0.00	15,000.00	0.00	0.00	15,000.00	15,000.00	0.00
614 DIVISION DE TERRENOS Y CONSTRUCCIÓN DE O	0.00	15,000.00	15,000.00	15,000.00	0.00	15,000.00	0.00	0.00	15,000.00	15,000.00	0.00
DUB3 REHABILITACION DE CALLES EN FRACCION A	0.00	291,837.44	291,837.44	291,837.44	0.00	291,837.44	0.00	0.00	291,837.44	291,837.44	0.00
SRP1 FISM 2015	0.00	291,837.44	291,837.44	291,837.44	0.00	291,837.44	0.00	0.00	291,837.44	291,837.44	0.00
614 DIVISION DE TERRENOS Y CONSTRUCCIÓN DE O	0.00	291,837.44	291,837.44	291,837.44	0.00	291,837.44	0.00	0.00	291,837.44	291,837.44	0.00
DUB4 CONSTRUCCION DE GUARNICIONES EN LA CA	0.00	23,050.00	23,050.00	23,050.00	0.00	23,050.00	0.00	0.00	23,050.00	23,050.00	0.00
SRP1 FISM 2015	0.00	23,050.00	23,050.00	23,050.00	0.00	23,050.00	0.00	0.00	23,050.00	23,050.00	0.00
122 SUELDOS BASE AL PERSONAL EVENTUAL	0.00	7,400.00	7,400.00	7,400.00	0.00	7,400.00	0.00	0.00	7,400.00	7,400.00	0.00
242 CEMENTO Y PRODUCTOS DE CONCRETO	0.00	15,650.00	15,650.00	15,650.00	0.00	15,650.00	0.00	0.00	15,650.00	15,650.00	0.00
DUB5 PAVIMENTACION DE CONCRETO HIDRAULICO B	0.00	636,246.53	636,246.53	636,246.53	0.00	636,246.53	0.00	0.00	636,246.53	636,246.53	0.00
SRP1 FISM 2015	0.00	636,246.53	636,246.53	636,246.53	0.00	636,246.53	0.00	0.00	636,246.53	636,246.53	0.00
614 DIVISION DE TERRENOS Y CONSTRUCCIÓN DE O	0.00	636,246.53	636,246.53	636,246.53	0.00	636,246.53	0.00	0.00	636,246.53	636,246.53	0.00
EAR1 AMPLIACION DE RED DE DISTRIBUCION ELEC	0.00	62,593.97	62,593.97	62,593.97	0.00	62,593.97	0.00	0.00	62,593.97	62,593.97	0.00
SRP1 FISM 2015	0.00	62,593.97	62,593.97	62,593.97	0.00	62,593.97	0.00	0.00	62,593.97	62,593.97	0.00

Estado del Ejercicio del Presupuesto de Egresos por Unidad Responsable, Programa, Actividad, Partida Genérica y Fuente de Financiamiento
SIN RAMO O DEPENDENCIA AL 31/03/2015
(Cifras en pesos y centavos)

Unidad Responsable, Programa, Actividad, Partida Genérica y Fuente de Financiamiento	Ejercicio del Presupuesto		Presupuesto Disponible para		Comprimetido		Presupuesto		Cuentas		
	de Egresos Aprobado	Asignaciones/ (Reducciones)	Vigente	Comprimetido	Comprimetido	No Devengado	Devengado	Sin Devengar	Ejercido	Pagado	por Pagar (Deuda)
Nombre	1	2	3	4	5=(3-4)	6	7=(4-5)	8=(3-5)	9	10	11=(6-10)
613 CONSTRUCCIÓN DE OBRAS PARA EL ABASTECIM	0.00	62,593.97	62,593.97	62,593.97	0.00	62,593.97	0.00	0.00	62,593.97	62,593.97	0.00
EA02 AMPLIACION DE RED DE DISTRIBUCION ELFC	0.00	60,020.00	60,020.00	60,020.00	0.00	60,020.00	0.00	1.00	60,020.00	60,020.00	0.00
SB01 FISM 2015	0.00	60,020.00	60,020.00	60,020.00	0.00	60,020.00	0.00	1.00	60,020.00	60,020.00	0.00
311 ENERGÍA ELÉCTRICA	0.00	0.00	0.00	0.00	0.00	0.00	0.00	0.00	0.00	0.00	0.00
613 CONSTRUCCIÓN DE OBRAS PARA EL ABASTECIM	0.00	60,020.00	60,020.00	60,020.00	0.00	60,020.00	0.00	1.00	60,020.00	60,020.00	0.00
ED01 REHABILITACION DE AULA EN LA ESCUELA P	0.00	17,528.00	17,528.00	17,528.00	0.00	17,528.00	0.00	5,000.00	12,528.00	12,528.00	0.00
SB01 FISM 2015	0.00	17,528.00	17,528.00	17,528.00	0.00	17,528.00	0.00	5,000.00	12,528.00	12,528.00	0.00
612 EDIFICACION NO HABITACIONAL	0.00	17,528.00	17,528.00	17,528.00	0.00	17,528.00	0.00	5,000.00	12,528.00	12,528.00	0.00
ED02 REHABILITACION DE AULA EN ESC PREESCOA	0.00	23,608.59	23,608.59	23,608.59	0.00	23,608.59	0.00	0.00	23,608.59	23,608.59	0.00
SB01 FISM 2015	0.00	23,608.59	23,608.59	23,608.59	0.00	23,608.59	0.00	0.00	23,608.59	23,608.59	0.00
612 EDIFICACION NO HABITACIONAL	0.00	23,608.59	23,608.59	23,608.59	0.00	23,608.59	0.00	0.00	23,608.59	23,608.59	0.00
ED03 REHABILITACION DE AULAS ESC PRIMARIA MI	0.00	30,807.51	30,807.51	30,807.51	0.00	30,807.51	0.00	0.00	30,807.51	30,807.51	0.00
SB01 FISM 2015	0.00	30,807.51	30,807.51	30,807.51	0.00	30,807.51	0.00	0.00	30,807.51	30,807.51	0.00
612 EDIFICACION NO HABITACIONAL	0.00	30,807.51	30,807.51	30,807.51	0.00	30,807.51	0.00	0.00	30,807.51	30,807.51	0.00
ED01 REHABILITACION DE MATERIAL ELECTRICO PARA	0.00	273,196.31	273,196.31	273,196.31	0.00	273,196.31	0.00	0.00	273,196.31	273,196.31	0.00
SB01 FISM 2015	0.00	273,196.31	273,196.31	273,196.31	0.00	273,196.31	0.00	0.00	273,196.31	273,196.31	0.00
612 EDIFICACION NO HABITACIONAL	0.00	273,196.31	273,196.31	273,196.31	0.00	273,196.31	0.00	0.00	273,196.31	273,196.31	0.00
ED01 REHABILITACION DE MATERIAL ELECTRICO Y ELECTRONICO	0.00	307,256.00	307,256.00	307,256.00	0.00	307,256.00	0.00	25,778.88	281,477.12	281,477.12	0.00
SB01 FISM 2015	0.00	307,256.00	307,256.00	307,256.00	0.00	307,256.00	0.00	25,778.88	281,477.12	281,477.12	0.00
611 SEGUIMIENTO DE OBRA 2015 15	0.00	307,256.00	307,256.00	307,256.00	0.00	307,256.00	0.00	25,778.88	281,477.12	281,477.12	0.00
SB01 FISM 2015	0.00	307,256.00	307,256.00	307,256.00	0.00	307,256.00	0.00	25,778.88	281,477.12	281,477.12	0.00
611 SEGUIMIENTO DE OBRA 2015 15	0.00	307,256.00	307,256.00	307,256.00	0.00	307,256.00	0.00	25,778.88	281,477.12	281,477.12	0.00
SB01 FISM 2015	0.00	307,256.00	307,256.00	307,256.00	0.00	307,256.00	0.00	25,778.88	281,477.12	281,477.12	0.00
612 EDIFICACION NO HABITACIONAL	0.00	109,434.04	109,434.04	109,434.04	0.00	109,434.04	0.00	0.00	109,434.04	109,434.04	0.00
ED01 REHABILITACION DE MATERIAL ELECTRICO PARA	0.00	109,434.04	109,434.04	109,434.04	0.00	109,434.04	0.00	0.00	109,434.04	109,434.04	0.00
SB01 FISM 2015	0.00	109,434.04	109,434.04	109,434.04	0.00	109,434.04	0.00	0.00	109,434.04	109,434.04	0.00
331 SERVICIOS LEGALES, DE CONTABILIDAD, AUDITO	0.00	109,434.04	109,434.04	109,434.04	0.00	109,434.04	0.00	0.00	109,434.04	109,434.04	0.00
IAA1 RENTA DE MAQUINARIA PARA NIVELACION D	0.00	109,434.04	109,434.04	109,434.04	0.00	109,434.04	0.00	0.00	109,434.04	109,434.04	0.00
SB01 FISM 2015	0.00	109,434.04	109,434.04	109,434.04	0.00	109,434.04	0.00	0.00	109,434.04	109,434.04	0.00
326 ARRENDAMIENTO DE MAQUINARIA, OTROS EQUI	0.00	260,000.00	260,000.00	260,000.00	0.00	260,000.00	0.00	0.00	260,000.00	260,000.00	0.00
IAA2 SUMINISTRO DE MATERIAL PARA APOYO A PR	0.00	260,000.00	260,000.00	260,000.00	0.00	260,000.00	0.00	0.00	260,000.00	260,000.00	0.00
SB01 FISM 2015	0.00	260,000.00	260,000.00	260,000.00	0.00	260,000.00	0.00	0.00	260,000.00	260,000.00	0.00
248 MATERIALES COMPLEMENTARIOS	0.00	14,000.00	14,000.00	14,000.00	0.00	14,000.00	0.00	0.00	14,000.00	14,000.00	0.00
SB01 FISM 2015	0.00	14,000.00	14,000.00	14,000.00	0.00	14,000.00	0.00	0.00	14,000.00	14,000.00	0.00
IA01 CONSTRUCCION DE TALLER ARTESANAL 2015 3	0.00	14,000.00	14,000.00	14,000.00	0.00	14,000.00	0.00	0.00	14,000.00	14,000.00	0.00
SB01 FISM 2015	0.00	14,000.00	14,000.00	14,000.00	0.00	14,000.00	0.00	0.00	14,000.00	14,000.00	0.00
612 EDIFICACION NO HABITACIONAL	0.00	176,918.16	176,918.16	176,918.16	0.00	176,918.16	0.00	0.00	176,918.16	176,918.16	0.00
ED01 REHABILITACION DE 2 AULAS DE ESTRUCTURA U	0.00	176,918.16	176,918.16	176,918.16	0.00	176,918.16	0.00	0.00	176,918.16	176,918.16	0.00
SB01 FISM 2015	0.00	176,918.16	176,918.16	176,918.16	0.00	176,918.16	0.00	0.00	176,918.16	176,918.16	0.00
612 EDIFICACION NO HABITACIONAL	0.00	1,008,285.64	1,008,285.64	1,008,285.64	0.00	1,008,285.64	0.00	25,122.51	1,008,285.64	1,008,285.64	0.00
ED01 REHABILITACION DE 2 AULAS DE ESTRUCTURA U	0.00	1,008,285.64	1,008,285.64	1,008,285.64	0.00	1,008,285.64	0.00	25,122.51	1,008,285.64	1,008,285.64	0.00
SB01 FISM 2015	0.00	1,008,285.64	1,008,285.64	1,008,285.64	0.00	1,008,285.64	0.00	25,122.51	1,008,285.64	1,008,285.64	0.00
612 EDIFICACION NO HABITACIONAL	0.00	1,008,285.64	1,008,285.64	1,008,285.64	0.00	1,008,285.64	0.00	25,122.51	1,008,285.64	1,008,285.64	0.00
ED01 REHABILITACION D COMEDOR EN J DE NIÑOS L	0.00	538,030.11	538,030.11	538,030.11	0.00	538,030.11	0.00	41,231.00	538,030.11	538,030.11	0.00
SB01 FISM 2015	0.00	538,030.11	538,030.11	538,030.11	0.00	538,030.11	0.00	41,231.00	538,030.11	538,030.11	0.00
612 EDIFICACION NO HABITACIONAL	0.00	538,030.11	538,030.11	538,030.11	0.00	538,030.11	0.00	41,231.00	538,030.11	538,030.11	0.00
ED02 REHABILITACION DE DRENAJE EN JARDIN DE N	0.00	14,756.00	14,756.00	14,756.00	0.00	14,756.00	0.00	0.00	14,756.00	14,756.00	0.00
SB01 FISM 2015	0.00	14,756.00	14,756.00	14,756.00	0.00	14,756.00	0.00	0.00	14,756.00	14,756.00	0.00
612 EDIFICACION NO HABITACIONAL	0.00	14,756.00	14,756.00	14,756.00	0.00	14,756.00	0.00	0.00	14,756.00	14,756.00	0.00
ED01 REHABILITACION DE UN MODULO SANITARIO E	0.00	591,770.10	591,770.10	591,770.10	0.00	591,770.10	0.00	0.00	591,770.10	591,770.10	0.00
SB01 FISM 2015	0.00	591,770.10	591,770.10	591,770.10	0.00	591,770.10	0.00	0.00	591,770.10	591,770.10	0.00
612 EDIFICACION NO HABITACIONAL	0.00	591,770.10	591,770.10	591,770.10	0.00	591,770.10	0.00	0.00	591,770.10	591,770.10	0.00
SB01 FISM 2015	0.00	591,770.10	591,770.10	591,770.10	0.00	591,770.10	0.00	0.00	591,770.10	591,770.10	0.00

MUNICIPIO DE TANQUIAN DE ESCOBEDO
ESTADO DE SAN LUIS POTOSÍ
SIN RAMO O DEPENDENCIA AL 31/04/2015

Estado del Ejercicio del Presupuesto de Egresos por Unidad Responsable, Programa, Actividad, Partida Genérica y Fuente de Financiamiento
(Cifras en pesos y centavos)

Ejercicio del Presupuesto Unidad Responsable, Programa, Actividad, Partida Genérica y Fuente de Financiamiento	Presupuesto de Egresos Aprobado	Ampliaciones/ (Reducciones)	Presupuesto Vigente	Comprometido		Disponible para Comprobar	Comprometido		Presupuesto Devengado	Sin Devengado	Ejercido	Pagado	Centenas por Pagar (Deuda)
				3	4		5(3+4)	6					
SEF2 FAFM 2015	0.00	215,371.26	215,371.26	215,371.26	0.00	0.00	215,371.26	0.00	0.00	0.00	215,371.26	215,371.26	0.00
441 AYUDAS SOCIALES A PERSONAS	0.00	215,371.26	215,371.26	215,371.26	0.00	0.00	215,371.26	0.00	0.00	0.00	215,371.26	215,371.26	0.00
APM1 MANTENIMIENTO SIST AGUA POTABLE EN NO	0.00	25,000.00	25,000.00	25,000.00	0.00	0.00	25,000.00	0.00	0.00	0.00	25,000.00	25,000.00	0.00
SEF2 FAFM 2015	0.00	25,000.00	25,000.00	25,000.00	0.00	0.00	25,000.00	0.00	0.00	0.00	25,000.00	25,000.00	0.00
613 CONSTRUCCIÓN DE OBRAS PARA EL ABRASSTECM	0.00	25,000.00	25,000.00	25,000.00	0.00	0.00	25,000.00	0.00	0.00	0.00	25,000.00	25,000.00	0.00
AS10 ESTIMULOS A LA EDUCACIÓN CABECERA EP M	0.00	93,040.00	93,040.00	93,040.00	0.00	0.00	93,040.00	0.00	0.00	0.00	93,040.00	93,040.00	0.00
SEF2 FAFM 2015	0.00	93,040.00	93,040.00	93,040.00	0.00	0.00	93,040.00	0.00	0.00	0.00	93,040.00	93,040.00	0.00
442 BECAS Y OTRAS AYUDAS PARA PROGRAMAS DE	0.00	56,448.00	56,448.00	56,448.00	0.00	0.00	56,448.00	0.00	0.00	0.00	56,448.00	56,448.00	0.00
SEF2 FAFM 2015	0.00	56,448.00	56,448.00	56,448.00	0.00	0.00	56,448.00	0.00	0.00	0.00	56,448.00	56,448.00	0.00
AS11 ESTIMULOS A LA EDUCACIÓN CABECERA EP M	0.00	93,040.00	93,040.00	93,040.00	0.00	0.00	93,040.00	0.00	0.00	0.00	93,040.00	93,040.00	0.00
SEF2 FAFM 2015	0.00	93,040.00	93,040.00	93,040.00	0.00	0.00	93,040.00	0.00	0.00	0.00	93,040.00	93,040.00	0.00
442 BECAS Y OTRAS AYUDAS PARA PROGRAMAS DE	0.00	56,448.00	56,448.00	56,448.00	0.00	0.00	56,448.00	0.00	0.00	0.00	56,448.00	56,448.00	0.00
SEF2 FAFM 2015	0.00	56,448.00	56,448.00	56,448.00	0.00	0.00	56,448.00	0.00	0.00	0.00	56,448.00	56,448.00	0.00
AS12 ESTIMULOS A LA EDUCACIÓN CABECERA EP M	0.00	76,608.00	76,608.00	76,608.00	0.00	0.00	76,608.00	0.00	0.00	0.00	76,608.00	76,608.00	0.00
SEF2 FAFM 2015	0.00	76,608.00	76,608.00	76,608.00	0.00	0.00	76,608.00	0.00	0.00	0.00	76,608.00	76,608.00	0.00
442 BECAS Y OTRAS AYUDAS PARA PROGRAMAS DE	0.00	76,608.00	76,608.00	76,608.00	0.00	0.00	76,608.00	0.00	0.00	0.00	76,608.00	76,608.00	0.00
SEF2 FAFM 2015	0.00	76,608.00	76,608.00	76,608.00	0.00	0.00	76,608.00	0.00	0.00	0.00	76,608.00	76,608.00	0.00
AS13 ESTIMULOS A LA EDUCACIÓN CABECERA EP R	0.00	20,160.00	20,160.00	20,160.00	0.00	0.00	20,160.00	0.00	0.00	0.00	20,160.00	20,160.00	0.00
SEF2 FAFM 2015	0.00	20,160.00	20,160.00	20,160.00	0.00	0.00	20,160.00	0.00	0.00	0.00	20,160.00	20,160.00	0.00
442 BECAS Y OTRAS AYUDAS PARA PROGRAMAS DE	0.00	38,304.00	38,304.00	38,304.00	0.00	0.00	38,304.00	0.00	0.00	0.00	38,304.00	38,304.00	0.00
SEF2 FAFM 2015	0.00	38,304.00	38,304.00	38,304.00	0.00	0.00	38,304.00	0.00	0.00	0.00	38,304.00	38,304.00	0.00
AS14 ESTIMULOS A LA EDUCACIÓN CABECERA EP R	0.00	149,200.00	149,200.00	149,200.00	0.00	0.00	149,200.00	0.00	0.00	0.00	149,200.00	149,200.00	0.00
SEF2 FAFM 2015	0.00	149,200.00	149,200.00	149,200.00	0.00	0.00	149,200.00	0.00	0.00	0.00	149,200.00	149,200.00	0.00
442 BECAS Y OTRAS AYUDAS PARA PROGRAMAS DE	0.00	149,200.00	149,200.00	149,200.00	0.00	0.00	149,200.00	0.00	0.00	0.00	149,200.00	149,200.00	0.00
SEF2 FAFM 2015	0.00	149,200.00	149,200.00	149,200.00	0.00	0.00	149,200.00	0.00	0.00	0.00	149,200.00	149,200.00	0.00
AS15 ESTIMULOS A LA EDUCACIÓN DESPENSAS ESC	0.00	1,624,438.96	1,624,438.96	1,624,438.96	0.00	0.49	1,624,438.47	0.00	0.49	0.49	1,624,438.47	1,624,438.47	0.00
SEF2 FAFM 2015	0.00	1,624,438.96	1,624,438.96	1,624,438.96	0.00	0.49	1,624,438.47	0.00	0.49	0.49	1,624,438.47	1,624,438.47	0.00
ASDA PAOCO DE ENERGIA ELECTRICA DE LAS BOMBA	0.00	12,096.00	12,096.00	12,096.00	0.00	0.00	12,096.00	0.00	0.00	0.00	12,096.00	12,096.00	0.00
SEF2 FAFM 2015	0.00	12,096.00	12,096.00	12,096.00	0.00	0.00	12,096.00	0.00	0.00	0.00	12,096.00	12,096.00	0.00
311 ENERGIA ELECTRICA	0.00	12,096.00	12,096.00	12,096.00	0.00	0.00	12,096.00	0.00	0.00	0.00	12,096.00	12,096.00	0.00
ASE1 ESTIMULOS A LA EDUCACIÓN BUENA VISTA EP	0.00	8,496.00	8,496.00	8,496.00	0.00	0.00	8,496.00	0.00	0.00	0.00	8,496.00	8,496.00	0.00
SEF2 FAFM 2015	0.00	8,496.00	8,496.00	8,496.00	0.00	0.00	8,496.00	0.00	0.00	0.00	8,496.00	8,496.00	0.00
442 BECAS Y OTRAS AYUDAS PARA PROGRAMAS DE	0.00	18,144.00	18,144.00	18,144.00	0.00	0.00	18,144.00	0.00	0.00	0.00	18,144.00	18,144.00	0.00
SEF2 FAFM 2015	0.00	18,144.00	18,144.00	18,144.00	0.00	0.00	18,144.00	0.00	0.00	0.00	18,144.00	18,144.00	0.00
ASE2 ESTIMULOS A LA EDUCACIÓN EL BASUCHO EP E	0.00	18,144.00	18,144.00	18,144.00	0.00	0.00	18,144.00	0.00	0.00	0.00	18,144.00	18,144.00	0.00
SEF2 FAFM 2015	0.00	18,144.00	18,144.00	18,144.00	0.00	0.00	18,144.00	0.00	0.00	0.00	18,144.00	18,144.00	0.00
442 BECAS Y OTRAS AYUDAS PARA PROGRAMAS DE	0.00	18,144.00	18,144.00	18,144.00	0.00	0.00	18,144.00	0.00	0.00	0.00	18,144.00	18,144.00	0.00
SEF2 FAFM 2015	0.00	18,144.00	18,144.00	18,144.00	0.00	0.00	18,144.00	0.00	0.00	0.00	18,144.00	18,144.00	0.00
ASE3 ESTIMULOS A LA EDUCACIÓN EL CEBRITO EP P	0.00	18,144.00	18,144.00	18,144.00	0.00	0.00	18,144.00	0.00	0.00	0.00	18,144.00	18,144.00	0.00
SEF2 FAFM 2015	0.00	18,144.00	18,144.00	18,144.00	0.00	0.00	18,144.00	0.00	0.00	0.00	18,144.00	18,144.00	0.00
442 BECAS Y OTRAS AYUDAS PARA PROGRAMAS DE	0.00	18,144.00	18,144.00	18,144.00	0.00	0.00	18,144.00	0.00	0.00	0.00	18,144.00	18,144.00	0.00
SEF2 FAFM 2015	0.00	18,144.00	18,144.00	18,144.00	0.00	0.00	18,144.00	0.00	0.00	0.00	18,144.00	18,144.00	0.00
ASE4 ESTIMULOS A LA EDUCACIÓN EL GAVIAL EP R	0.00	26,208.00	26,208.00	26,208.00	0.00	0.00	26,208.00	0.00	0.00	0.00	26,208.00	26,208.00	0.00
SEF2 FAFM 2015	0.00	26,208.00	26,208.00	26,208.00	0.00	0.00	26,208.00	0.00	0.00	0.00	26,208.00	26,208.00	0.00
442 BECAS Y OTRAS AYUDAS PARA PROGRAMAS DE	0.00	26,208.00	26,208.00	26,208.00	0.00	0.00	26,208.00	0.00	0.00	0.00	26,208.00	26,208.00	0.00
SEF2 FAFM 2015	0.00	26,208.00	26,208.00	26,208.00	0.00	0.00	26,208.00	0.00	0.00	0.00	26,208.00	26,208.00	0.00
ASE5 ESTIMULOS A LA EDUCACIÓN EL OHTAL EP EL	0.00	2,016.00	2,016.00	2,016.00	0.00	0.00	2,016.00	0.00	0.00	0.00	2,016.00	2,016.00	0.00
SEF2 FAFM 2015	0.00	2,016.00	2,016.00	2,016.00	0.00	0.00	2,016.00	0.00	0.00	0.00	2,016.00	2,016.00	0.00
442 BECAS Y OTRAS AYUDAS PARA PROGRAMAS DE	0.00	2,016.00	2,016.00	2,016.00	0.00	0.00	2,016.00	0.00	0.00	0.00	2,016.00	2,016.00	0.00
SEF2 FAFM 2015	0.00	2,016.00	2,016.00	2,016.00	0.00	0.00	2,016.00	0.00	0.00	0.00	2,016.00	2,016.00	0.00
ASE6 ESTIMULOS A LA EDUCACIÓN LAS LOMAS EP 6	0.00	10,080.00	10,080.00	10,080.00	0.00	0.00	10,080.00	0.00	0.00	0.00	10,080.00	10,080.00	0.00
SEF2 FAFM 2015	0.00	10,080.00	10,080.00	10,080.00	0.00	0.00	10,080.00	0.00	0.00	0.00	10,080.00	10,080.00	0.00
442 BECAS Y OTRAS AYUDAS PARA PROGRAMAS DE	0.00	10,080.00	10,080.00	10,080.00	0.00	0.00	10,080.00	0.00	0.00	0.00	10,080.00	10,080.00	0.00
SEF2 FAFM 2015	0.00	10,080.00	10,080.00	10,080.00	0.00	0.00	10,080.00	0.00	0.00	0.00	10,080.00	10,080.00	0.00

Estado del Ejercicio del Presupuesto de Egresos por Unidad Responsable, Programa, Actividad, Partida Genérica y Fuente de Financiamiento

Ejercicio del Presupuesto Unidad Responsable, Programa, Actividad, Partida Genérica y Fuente de Financiamiento	Presupuesto de Egresos Aprobado		Presupuesto Vigente		Presupuesto Disponible para Comprometido		Comprometido No Devengado		Presupuesto Devengado Sin		Pagado	Cuentas por Pagar (Deuda)
	1	2	3	4	5-(3-4)	6	7-(4-5)	8-(3-5)	9	10		
ASE7 ESTIMULOS A LA EDUCACIÓN SAGRADA FAMI	0.00	20,160.00	20,160.00	14,160.00	6,000.00	14,160.00	0.00	0.00	6,000.00	14,160.00	14,160.00	0.00
SRE7 FAFPM 2015	0.00	20,160.00	20,160.00	14,160.00	6,000.00	14,160.00	0.00	0.00	6,000.00	14,160.00	14,160.00	0.00
442 BECAS Y OTRAS AYUDAS PARA PROGRAMAS DE	0.00	20,160.00	20,160.00	14,160.00	6,000.00	14,160.00	0.00	0.00	6,000.00	14,160.00	14,160.00	0.00
ASE8 ESTIMULOS A LA EDUCACIÓN TAMPOCOP EP 16	0.00	12,096.00	12,096.00	8,496.00	3,600.00	8,496.00	0.00	0.00	3,600.00	8,496.00	8,496.00	0.00
SRE7 FAFPM 2015	0.00	12,096.00	12,096.00	8,496.00	3,600.00	8,496.00	0.00	0.00	3,600.00	8,496.00	8,496.00	0.00
442 BECAS Y OTRAS AYUDAS PARA PROGRAMAS DE	0.00	12,096.00	12,096.00	8,496.00	3,600.00	8,496.00	0.00	0.00	3,600.00	8,496.00	8,496.00	0.00
ASE9 ESTIMULOS A LA EDUCACIÓN CABECERA EPA	0.00	54,432.00	54,432.00	38,232.00	16,200.00	38,232.00	0.00	0.00	16,200.00	38,232.00	38,232.00	0.00
SRE7 FAFPM 2015	0.00	54,432.00	54,432.00	38,232.00	16,200.00	38,232.00	0.00	0.00	16,200.00	38,232.00	38,232.00	0.00
442 BECAS Y OTRAS AYUDAS PARA PROGRAMAS DE	0.00	54,432.00	54,432.00	38,232.00	16,200.00	38,232.00	0.00	0.00	16,200.00	38,232.00	38,232.00	0.00
ASE5 PAGO DE CAMIONES PARA ACARREO DE REST	0.00	512,600.01	512,600.01	504,000.00	8,600.01	504,000.00	0.00	0.00	8,600.01	504,000.00	504,000.00	0.00
SRE7 FAFPM 2015	0.00	512,600.01	512,600.01	504,000.00	8,600.01	504,000.00	0.00	0.00	8,600.01	504,000.00	504,000.00	0.00
338 SERVICIOS DE LIMPIEZA Y MANEJO DE DESECHO	0.00	3,480.00	3,480.00	3,480.00	0.00	3,480.00	0.00	0.00	0.00	3,480.00	3,480.00	0.00
DEP1 REPARACION Y REHABILITACION DE JUEGOS 1	0.00	3,480.00	3,480.00	3,480.00	0.00	3,480.00	0.00	0.00	0.00	3,480.00	3,480.00	0.00
SRE7 FAFPM 2015	0.00	3,480.00	3,480.00	3,480.00	0.00	3,480.00	0.00	0.00	0.00	3,480.00	3,480.00	0.00
332 INSTALACION, REPARACION Y MANTENIMIENTO	0.00	3,480.00	3,480.00	3,480.00	0.00	3,480.00	0.00	0.00	0.00	3,480.00	3,480.00	0.00
DU11 REHABILITACION DE VARIAS CALLES CABECE	0.00	50,167.14	50,167.14	50,167.14	0.00	50,167.14	0.00	0.00	0.00	50,167.14	50,167.14	0.00
SRE7 FAFPM 2015	0.00	50,167.14	50,167.14	50,167.14	0.00	50,167.14	0.00	0.00	0.00	50,167.14	50,167.14	0.00
614 DIVISION DE TERRENOS Y CONSTRUCCION DE O	0.00	50,167.14	50,167.14	50,167.14	0.00	50,167.14	0.00	0.00	0.00	50,167.14	50,167.14	0.00
FR11 REHABILITACION DE RASTRO MUNICIPAL 2015	0.00	474,593.84	474,593.84	474,593.84	0.00	474,593.84	0.00	0.00	0.00	474,593.84	474,593.84	0.00
SRE7 FAFPM 2015	0.00	474,593.84	474,593.84	474,593.84	0.00	474,593.84	0.00	0.00	0.00	474,593.84	474,593.84	0.00
627 INSTALACIONES Y EQUIPAMIENTO EN CONSTRUCC	0.00	474,593.84	474,593.84	474,593.84	0.00	474,593.84	0.00	0.00	0.00	474,593.84	474,593.84	0.00
FR1E ADQUISICION DE LLANTAS PARA CAMION P1	0.00	16,300.00	16,300.00	16,300.00	0.00	16,300.00	0.00	0.00	0.00	16,300.00	16,300.00	0.00
SRE7 FAFPM 2015	0.00	16,300.00	16,300.00	16,300.00	0.00	16,300.00	0.00	0.00	0.00	16,300.00	16,300.00	0.00
355 REPARACION Y MANTENIMIENTO DE EQUIPO DE	0.00	33,000.00	33,000.00	33,000.00	0.00	33,000.00	0.00	0.00	0.00	33,000.00	33,000.00	0.00
GR1 GASTOS INDIRECTOS SEGUIMIENTO DE OBRA 2	0.00	33,000.00	33,000.00	33,000.00	0.00	33,000.00	0.00	0.00	0.00	33,000.00	33,000.00	0.00
SRE7 FAFPM 2015	0.00	33,000.00	33,000.00	33,000.00	0.00	33,000.00	0.00	0.00	0.00	33,000.00	33,000.00	0.00
113 SUELDOS BASE AL PERSONAL PERMANENTE	0.00	31,192.00	31,192.00	31,192.00	0.00	31,192.00	0.00	0.00	0.00	31,192.00	31,192.00	0.00
GR2 GASTOS INDIRECTOS FORTALECIMIENTO MUN	0.00	22,194.04	22,194.04	22,194.04	0.00	22,194.04	0.00	0.00	0.00	22,194.04	22,194.04	0.00
SRE7 FAFPM 2015	0.00	22,194.04	22,194.04	22,194.04	0.00	22,194.04	0.00	0.00	0.00	22,194.04	22,194.04	0.00
375 VIATICOS EN EL PAIS	0.00	322,972.57	322,972.57	322,972.57	0.00	322,972.57	0.00	0.00	0.00	322,972.57	322,972.57	0.00
GRM GASTOS INDIRECTOS FORTALECIMIENTO MUN	0.00	322,972.57	322,972.57	322,972.57	0.00	322,972.57	0.00	0.00	0.00	322,972.57	322,972.57	0.00
SRE4 FAFPM 2014	0.00	322,972.57	322,972.57	322,972.57	0.00	322,972.57	0.00	0.00	0.00	322,972.57	322,972.57	0.00
249 OTROS MATERIALES Y ARTICULOS DE CONSTRUCC	0.00	167,703.00	167,703.00	167,703.00	0.00	167,703.00	0.00	0.00	0.00	167,703.00	167,703.00	0.00
331 SERVICIOS LEGALES, DE CONTABILIDAD, AUDITO	0.00	142,264.72	142,264.72	142,264.72	0.00	142,264.72	0.00	0.00	0.00	142,264.72	142,264.72	0.00
375 VIATICOS EN EL PAIS	0.00	13,004.85	13,004.85	13,004.85	0.00	13,004.85	0.00	0.00	0.00	13,004.85	13,004.85	0.00
IAT1 CONSTRUCCION DE TALLER ARTESANAL 2015 3	0.00	140,360.00	140,360.00	140,360.00	0.00	140,360.00	0.00	0.00	0.00	140,360.00	140,360.00	0.00
SRE7 FAFPM 2015	0.00	140,360.00	140,360.00	140,360.00	0.00	140,360.00	0.00	0.00	0.00	140,360.00	140,360.00	0.00
612 EDIFICACION NO HABITACIONAL	0.00	140,360.00	140,360.00	140,360.00	0.00	140,360.00	0.00	0.00	0.00	140,360.00	140,360.00	0.00
PAFF PROYECTOS A FUTURO DE LA CUENTA DE FOR	7,000,000.00	0.00	0.00	0.00	0.00	0.00	0.00	0.00	0.00	0.00	0.00	0.00
SRE7 FAFPM 2015	7,000,000.00	0.00	0.00	0.00	0.00	0.00	0.00	0.00	0.00	0.00	0.00	0.00
113 SUELDOS BASE AL PERSONAL PERMANENTE	2,000,000.00	0.00	0.00	0.00	0.00	0.00	0.00	0.00	0.00	0.00	0.00	0.00
613 CONSTRUCCION DE OBRAS PARA EL ABASTECIM	5,000,000.00	0.00	0.00	0.00	0.00	0.00	0.00	0.00	0.00	0.00	0.00	0.00
ROOM REHABILITACION DE VARIAS CALLES EN CAB	0.00	166,220.08	166,220.08	166,220.08	0.00	166,220.08	0.00	0.00	0.00	166,220.08	166,220.08	0.00
SRE7 FAFPM 2015	0.00	166,220.08	166,220.08	166,220.08	0.00	166,220.08	0.00	0.00	0.00	166,220.08	166,220.08	0.00

Estado del Ejercicio del Presupuesto de Egresos por Unidad Responsable, Programa, Actividad, Partida Genérica y Fuente de Financiamiento
SIN RAMO O DEPENDENCIA AL 31/dic/2015
(Cifras en pesos y centavos)

Unidad Responsable, Programa, Actividad, Partida Genérica y Fuente de Financiamiento	Presupuesto de Egresos Aprobado		Ampliaciones/ (Reducciones)	Presupuesto Vigente		Presupuesto Disponible para Comprobar		Comproimiento Devengado		Presupuesto Devengado		Ejercido	Pagado	Cuentas por Pagar (Deuda)
	1	2		3	4	5-(3-4)	6	7-(4-5)	8-(3-6)	9	10			
614 DIVISION DE TERRENOS Y CONSTRUCCION DE O	0.00	166,220.08	166,220.08	166,219.08	1.00	166,219.08	0.00	0.00	166,219.08	1.00	166,219.08	166,219.08	0.00	0.00
ROCT REHABILITACION DE CAMINO LA COFRADIA T	0.00	112,554.85	112,554.85	112,554.85	0.00	112,554.85	0.00	0.00	112,554.85	0.00	112,554.85	112,554.85	0.00	0.00
SRP2 FAFM 2015	0.00	112,554.85	112,554.85	112,554.85	0.00	112,554.85	0.00	0.00	112,554.85	0.00	112,554.85	112,554.85	0.00	0.00
614 DIVISION DE TERRENOS Y CONSTRUCCION DE O	0.00	112,554.85	112,554.85	112,554.85	0.00	112,554.85	0.00	0.00	112,554.85	0.00	112,554.85	112,554.85	0.00	0.00
RESA RENTA DE MAQUINARIA PARA REHABILITACI	0.00	250,000.00	250,000.00	250,000.00	0.00	250,000.00	0.00	0.00	250,000.00	0.00	250,000.00	250,000.00	0.00	0.00
SRP2 FAFM 2015	0.00	250,000.00	250,000.00	250,000.00	0.00	250,000.00	0.00	0.00	250,000.00	0.00	250,000.00	250,000.00	0.00	0.00
326 ARRENDAMIENTO DE MAQUINARIA, OTROS EQUI	0.00	250,000.00	250,000.00	250,000.00	0.00	250,000.00	0.00	0.00	250,000.00	0.00	250,000.00	250,000.00	0.00	0.00
SA A1 PAGO DE SUELDO DE PERSONAL DE BRIGADA	0.00	259,574.68	259,574.68	256,628.93	2,945.75	256,628.93	2,945.75	0.00	256,628.93	2,945.75	256,628.93	256,628.93	0.00	0.00
SRP2 FAFM 2015	0.00	259,574.68	259,574.68	256,628.93	2,945.75	256,628.93	2,945.75	0.00	256,628.93	2,945.75	256,628.93	256,628.93	0.00	0.00
113 SUELDOS BASE AL PERSONAL PERMANENTE	0.00	276,793.29	276,793.29	273,198.90	3,594.39	273,198.90	3,594.39	0.00	273,198.90	3,594.39	273,198.90	273,198.90	0.00	0.00
SA A2 PAGO DE SUELDO DE URB. Y CAM 2015 84	0.00	276,793.29	276,793.29	273,198.90	3,594.39	273,198.90	3,594.39	0.00	273,198.90	3,594.39	273,198.90	273,198.90	0.00	0.00
SRP2 FAFM 2015	0.00	276,793.29	276,793.29	273,198.90	3,594.39	273,198.90	3,594.39	0.00	273,198.90	3,594.39	273,198.90	273,198.90	0.00	0.00
113 SUELDOS BASE AL PERSONAL PERMANENTE	0.00	202,506.82	202,506.82	202,506.82	0.00	202,506.82	0.00	0.00	202,506.82	0.00	202,506.82	202,506.82	0.00	0.00
SA A3 PAGO DE SUELDO PERSONAL DE DESCACHARRI	0.00	202,506.82	202,506.82	202,506.82	0.00	202,506.82	0.00	0.00	202,506.82	0.00	202,506.82	202,506.82	0.00	0.00
SRP2 FAFM 2015	0.00	202,506.82	202,506.82	202,506.82	0.00	202,506.82	0.00	0.00	202,506.82	0.00	202,506.82	202,506.82	0.00	0.00
113 SUELDOS BASE AL PERSONAL PERMANENTE	0.00	1,468,305.10	1,468,305.10	1,468,305.10	0.00	1,468,305.10	0.00	0.00	1,468,305.10	0.00	1,468,305.10	1,468,305.10	0.00	0.00
SEB1 SUELDO DE POLICIAS MUNICIPALES 2015 17	0.00	1,468,305.10	1,468,305.10	1,468,305.10	0.00	1,468,305.10	0.00	0.00	1,468,305.10	0.00	1,468,305.10	1,468,305.10	0.00	0.00
SRP2 FAFM 2015	0.00	1,468,305.10	1,468,305.10	1,468,305.10	0.00	1,468,305.10	0.00	0.00	1,468,305.10	0.00	1,468,305.10	1,468,305.10	0.00	0.00
113 SUELDOS BASE AL PERSONAL PERMANENTE	0.00	60,000.00	60,000.00	60,000.00	0.00	60,000.00	0.00	0.00	60,000.00	0.00	60,000.00	60,000.00	0.00	0.00
SEB2 PAGO DE GASOLINA Y ADITIVOS PARA EL DEP	0.00	60,000.00	60,000.00	60,000.00	0.00	60,000.00	0.00	0.00	60,000.00	0.00	60,000.00	60,000.00	0.00	0.00
SRP2 FAFM 2015	0.00	60,000.00	60,000.00	60,000.00	0.00	60,000.00	0.00	0.00	60,000.00	0.00	60,000.00	60,000.00	0.00	0.00
261 COMBUSTIBLES, LUBRICANTES Y ADITIVOS	0.00	60,000.00	60,000.00	60,000.00	0.00	60,000.00	0.00	0.00	60,000.00	0.00	60,000.00	60,000.00	0.00	0.00
SEB3 MANTENIMIENTO Y REPARACION DE PATRUL	0.00	22,399.99	22,399.99	22,399.99	0.00	22,399.99	0.00	0.00	22,399.99	0.00	22,399.99	22,399.99	0.00	0.00
SRP2 FAFM 2015	0.00	22,399.99	22,399.99	22,399.99	0.00	22,399.99	0.00	0.00	22,399.99	0.00	22,399.99	22,399.99	0.00	0.00
355 REPARACION Y MANTENIMIENTO DE EQUIPO DE	0.00	22,399.99	22,399.99	22,399.99	0.00	22,399.99	0.00	0.00	22,399.99	0.00	22,399.99	22,399.99	0.00	0.00
SEB2 SERVICIOS FINANCIEROS Y BANCARIOS FAFM	0.00	16,000.00	16,000.00	16,000.00	0.00	16,000.00	0.00	0.00	16,000.00	0.00	16,000.00	16,000.00	0.00	0.00
SRP2 FAFM 2015	0.00	16,000.00	16,000.00	16,000.00	0.00	16,000.00	0.00	0.00	16,000.00	0.00	16,000.00	16,000.00	0.00	0.00
341 SERVICIOS FINANCIEROS Y BANCARIOS	0.00	14,000.00	14,000.00	14,000.00	0.00	14,000.00	0.00	0.00	14,000.00	0.00	14,000.00	14,000.00	0.00	0.00
SRP4 FAFM 2014	0.00	14,000.00	14,000.00	14,000.00	0.00	14,000.00	0.00	0.00	14,000.00	0.00	14,000.00	14,000.00	0.00	0.00
341 SERVICIOS FINANCIEROS Y BANCARIOS	0.00	2,000.00	2,000.00	2,000.00	0.00	2,000.00	0.00	0.00	2,000.00	0.00	2,000.00	2,000.00	0.00	0.00
VIC2 AMPLIACION DE VIVIENDA BECAMARA ADCTI	0.00	90,000.00	90,000.00	90,000.00	0.00	90,000.00	0.00	0.00	90,000.00	0.00	90,000.00	90,000.00	0.00	0.00
SRP2 FAFM 2015	0.00	90,000.00	90,000.00	90,000.00	0.00	90,000.00	0.00	0.00	90,000.00	0.00	90,000.00	90,000.00	0.00	0.00
612 EDIFICACION NO HABITACIONAL	0.00	90,000.00	90,000.00	90,000.00	0.00	90,000.00	0.00	0.00	90,000.00	0.00	90,000.00	90,000.00	0.00	0.00
40 OTROS RECURSOS	8,000,000.00	20,580,173.79	28,580,173.79	28,344,091.76	236,082.03	28,344,091.76	236,082.03	0.00	28,344,091.76	236,082.03	28,274,621.01	28,274,621.01	69,470.75	69,470.75
0 A 01 OBRAS Y ACCIONES	8,000,000.00	20,580,173.79	28,580,173.79	28,344,091.76	236,082.03	28,344,091.76	236,082.03	0.00	28,344,091.76	236,082.03	28,274,621.01	28,274,621.01	69,470.75	69,470.75
APBE APORTACION DE BENEFICIARIOS VIVIENDA 2	0.00	57,111.70	57,111.70	57,111.70	0.00	57,111.70	0.00	0.00	57,111.70	0.00	57,111.70	57,111.70	0.00	0.00
TRB1 BENEFICIARIOS AMPLIACION DE VIVIENDA	0.00	57,111.70	57,111.70	57,111.70	0.00	57,111.70	0.00	0.00	57,111.70	0.00	57,111.70	57,111.70	0.00	0.00
612 EDIFICACION NO HABITACIONAL	0.00	57,111.70	57,111.70	57,111.70	0.00	57,111.70	0.00	0.00	57,111.70	0.00	57,111.70	57,111.70	0.00	0.00
FCE1 OBRAS FONDO DE CONTINGENCIAS ECONOMIC	0.00	36,291.08	36,291.08	36,291.08	16,891.08	19,400.00	16,891.08	0.00	19,400.00	16,891.08	19,400.00	19,400.00	0.00	0.00
GRB3 CONTINGENCIAS ECONOMICAS	0.00	36,291.08	36,291.08	36,291.08	16,891.08	19,400.00	16,891.08	0.00	19,400.00	16,891.08	19,400.00	19,400.00	0.00	0.00
296 REAFORZAMIENTO Y ACCESORIOS MENORES DE BQI	0.00	36,291.08	36,291.08	36,291.08	16,891.08	19,400.00	16,891.08	0.00	19,400.00	16,891.08	19,400.00	19,400.00	0.00	0.00
FCE2 OBRAS FONDO DE CONTINGENCIAS ECONOMIC	0.00	6,502,163.33	6,502,163.33	6,455,853.82	46,309.51	6,455,853.82	46,309.51	0.00	6,455,853.82	46,309.51	6,455,853.82	6,455,853.82	0.00	0.00
GR10 CONTINGENCIAS ECONOMICAS 2015	0.00	6,502,163.33	6,502,163.33	6,455,853.82	46,309.51	6,455,853.82	46,309.51	0.00	6,455,853.82	46,309.51	6,455,853.82	6,455,853.82	0.00	0.00

Estado del Ejercicio del Presupuesto de Egresos por Unidad Responsable, Programa, Actividad, Partida Genérica y Fuente de Financiamiento

Unidad Responsable, Programa, Actividad, Partida Genérica y Fuente de Financiamiento	Presupuesto de Egresos Aprobado		Ampliaciones/ (Reducciones)		Presupuesto Vigente		Compras/Cometida		Presupuesto Disponible para Compras/Cometida		Compras/Cometida No Devengado		Presupuesto Devengado		Ejercido		Pagado		Cuentas por Pagar (Debita)
	1	2	3	4	5	6	7	8	9	10	11	12	13	14	15	16	17	18	
614 DIVISIÓN DE TERRENOS Y CONSTRUCCIÓN DE O	0.00	6,502,163.33	6,502,163.33	6,455,853.82	46,309.51	6,455,853.82	0.00	0.00	46,309.51	6,455,853.82	0.00	0.00	6,455,853.82	6,455,853.82	0.00	0.00	6,455,853.82	6,455,853.82	0.00
FEI1 CONSTRUCCIÓN DE TRATAMIENTO DE AGUAS R	0.00	2,096,645.70	2,096,645.70	2,096,645.70	0.00	2,096,645.70	0.00	0.00	0.00	2,096,645.70	0.00	0.00	2,096,645.70	2,096,645.70	0.00	0.00	2,096,645.70	2,096,645.70	0.00
GRES FEIS 2014	0.00	2,096,645.70	2,096,645.70	2,096,645.70	0.00	2,096,645.70	0.00	0.00	0.00	2,096,645.70	0.00	0.00	2,096,645.70	2,096,645.70	0.00	0.00	2,096,645.70	2,096,645.70	0.00
613 CONSTRUCCIÓN DE OBRAS PARA EL ABASTECIM	0.00	6,500,609.61	6,500,609.61	6,361,845.87	138,763.74	6,361,845.87	0.00	0.00	138,763.74	6,361,845.87	0.00	0.00	6,361,845.87	6,361,845.87	0.00	0.00	6,361,845.87	6,361,845.87	0.00
FEIS OBRAS DEL FEIS 2015	0.00	6,500,609.61	6,500,609.61	6,361,845.87	138,763.74	6,361,845.87	0.00	0.00	138,763.74	6,361,845.87	0.00	0.00	6,361,845.87	6,361,845.87	0.00	0.00	6,361,845.87	6,361,845.87	0.00
GRES FEIS 2015	0.00	6,500,609.61	6,500,609.61	6,361,845.87	138,763.74	6,361,845.87	0.00	0.00	138,763.74	6,361,845.87	0.00	0.00	6,361,845.87	6,361,845.87	0.00	0.00	6,361,845.87	6,361,845.87	0.00
614 DIVISIÓN DE TERRENOS Y CONSTRUCCIÓN DE O	0.00	6,745,311.75	6,745,311.75	6,726,111.43	19,200.32	6,726,111.43	0.00	0.00	19,200.32	6,726,111.43	0.00	0.00	6,726,111.43	6,726,111.43	0.00	0.00	6,726,111.43	6,726,111.43	0.00
FFDM OBRAS FONDO DE PAVIMENTACION Y DESARR	0.00	6,745,311.75	6,745,311.75	6,726,111.43	19,200.32	6,726,111.43	0.00	0.00	19,200.32	6,726,111.43	0.00	0.00	6,726,111.43	6,726,111.43	0.00	0.00	6,726,111.43	6,726,111.43	0.00
GRES FONDO DE PAVIMENTACION Y DESARR	0.00	6,745,311.75	6,745,311.75	6,726,111.43	19,200.32	6,726,111.43	0.00	0.00	19,200.32	6,726,111.43	0.00	0.00	6,726,111.43	6,726,111.43	0.00	0.00	6,726,111.43	6,726,111.43	0.00
614 DIVISIÓN DE TERRENOS Y CONSTRUCCIÓN DE O	0.00	1,828,977.89	1,828,977.89	1,828,977.89	0.00	1,828,977.89	0.00	0.00	0.00	1,828,977.89	0.00	0.00	1,828,977.89	1,828,977.89	0.00	0.00	1,828,977.89	1,828,977.89	0.00
FEI1 CONSTRUCCIÓN DEL SISTEMA DE ALCANTARI	0.00	1,828,977.89	1,828,977.89	1,828,977.89	0.00	1,828,977.89	0.00	0.00	0.00	1,828,977.89	0.00	0.00	1,828,977.89	1,828,977.89	0.00	0.00	1,828,977.89	1,828,977.89	0.00
GRES4 FOMREGION 2014	0.00	1,828,977.89	1,828,977.89	1,828,977.89	0.00	1,828,977.89	0.00	0.00	0.00	1,828,977.89	0.00	0.00	1,828,977.89	1,828,977.89	0.00	0.00	1,828,977.89	1,828,977.89	0.00
613 CONSTRUCCIÓN DE OBRAS PARA EL ABASTECIM	0.00	1,828,977.89	1,828,977.89	1,828,977.89	0.00	1,828,977.89	0.00	0.00	0.00	1,828,977.89	0.00	0.00	1,828,977.89	1,828,977.89	0.00	0.00	1,828,977.89	1,828,977.89	0.00
IDRF 5 AL MILLAR RETENCIONES FEDERALES DE OB	0.00	1,828,977.89	1,828,977.89	1,828,977.89	0.00	1,828,977.89	0.00	0.00	0.00	1,828,977.89	0.00	0.00	1,828,977.89	1,828,977.89	0.00	0.00	1,828,977.89	1,828,977.89	0.00
GRES FEIS 2014	0.00	1,828,977.89	1,828,977.89	1,828,977.89	0.00	1,828,977.89	0.00	0.00	0.00	1,828,977.89	0.00	0.00	1,828,977.89	1,828,977.89	0.00	0.00	1,828,977.89	1,828,977.89	0.00
392 IMPUESTOS Y DERECHOS	7,980,000.00	7,980,000.00	7,980,000.00	7,980,000.00	0.00	7,980,000.00	0.00	0.00	0.00	7,980,000.00	0.00	0.00	7,980,000.00	7,980,000.00	0.00	0.00	7,980,000.00	7,980,000.00	0.00
PAFO PROYECTOS A FUTURO DE OTROS RECURSOS	7,980,000.00	7,980,000.00	7,980,000.00	7,980,000.00	0.00	7,980,000.00	0.00	0.00	0.00	7,980,000.00	0.00	0.00	7,980,000.00	7,980,000.00	0.00	0.00	7,980,000.00	7,980,000.00	0.00
GRES RECURSOS ESTATALES	7,980,000.00	7,980,000.00	7,980,000.00	7,980,000.00	0.00	7,980,000.00	0.00	0.00	0.00	7,980,000.00	0.00	0.00	7,980,000.00	7,980,000.00	0.00	0.00	7,980,000.00	7,980,000.00	0.00
PRO1 OBRAS PROPI 2015	0.00	2,320,000.00	2,320,000.00	2,320,000.00	0.00	2,320,000.00	0.00	0.00	0.00	2,320,000.00	0.00	0.00	2,320,000.00	2,320,000.00	0.00	0.00	2,320,000.00	2,320,000.00	0.00
GRES PRO II FEDERAL	0.00	2,320,000.00	2,320,000.00	2,320,000.00	0.00	2,320,000.00	0.00	0.00	0.00	2,320,000.00	0.00	0.00	2,320,000.00	2,320,000.00	0.00	0.00	2,320,000.00	2,320,000.00	0.00
611 PRO II FEDERAL	0.00	2,320,000.00	2,320,000.00	2,320,000.00	0.00	2,320,000.00	0.00	0.00	0.00	2,320,000.00	0.00	0.00	2,320,000.00	2,320,000.00	0.00	0.00	2,320,000.00	2,320,000.00	0.00
PRO2 OBRAS PROPI ESTATAL	0.00	144,999.95	144,999.95	144,999.95	0.00	144,999.95	0.00	0.00	0.00	144,999.95	0.00	0.00	144,999.95	144,999.95	0.00	0.00	144,999.95	144,999.95	0.00
GRES PRO II ESTATAL	0.00	144,999.95	144,999.95	144,999.95	0.00	144,999.95	0.00	0.00	0.00	144,999.95	0.00	0.00	144,999.95	144,999.95	0.00	0.00	144,999.95	144,999.95	0.00
613 CONSTRUCCIÓN DE OBRAS PARA EL ABASTECIM	20,000.00	1,700.00	1,700.00	6,782.62	14,917.38	14,917.38	0.00	0.00	14,917.38	6,782.62	0.00	0.00	6,782.62	6,782.62	0.00	0.00	6,782.62	6,782.62	0.00
PRO3 OBRAS PROPI ESTATAL	0.00	2,000.00	2,000.00	151.73	1,848.27	1,848.27	0.00	0.00	1,848.27	151.73	0.00	0.00	151.73	151.73	0.00	0.00	151.73	151.73	0.00
GRES PRO II FEDERAL	0.00	2,000.00	2,000.00	151.73	1,848.27	1,848.27	0.00	0.00	1,848.27	151.73	0.00	0.00	151.73	151.73	0.00	0.00	151.73	151.73	0.00
341 SERVICIOS FINANCIEROS Y BANCARIOS OTRO	0.00	1,100.00	1,100.00	1,100.00	0.00	1,100.00	0.00	0.00	0.00	1,100.00	0.00	0.00	1,100.00	1,100.00	0.00	0.00	1,100.00	1,100.00	0.00
GRES CONTINGENCIAS ECONOMICAS 2013	0.00	1,100.00	1,100.00	1,100.00	0.00	1,100.00	0.00	0.00	0.00	1,100.00	0.00	0.00	1,100.00	1,100.00	0.00	0.00	1,100.00	1,100.00	0.00
341 SERVICIOS FINANCIEROS Y BANCARIOS	0.00	2,000.00	2,000.00	1,998.44	1.56	1,998.44	0.00	0.00	1.56	1,998.44	0.00	0.00	1,998.44	1,998.44	0.00	0.00	1,998.44	1,998.44	0.00
GRES PRO II ESTATAL	0.00	2,000.00	2,000.00	1,998.44	1.56	1,998.44	0.00	0.00	1.56	1,998.44	0.00	0.00	1,998.44	1,998.44	0.00	0.00	1,998.44	1,998.44	0.00
341 SERVICIOS FINANCIEROS Y BANCARIOS	500.00	500.00	500.00	74.28	425.72	425.72	0.00	0.00	425.72	74.28	0.00	0.00	74.28	74.28	0.00	0.00	74.28	74.28	0.00
GRES FEI 2013	0.00	1,000.00	1,000.00	476.38	523.62	523.62	0.00	0.00	523.62	476.38	0.00	0.00	476.38	476.38	0.00	0.00	476.38	476.38	0.00
341 SERVICIOS FINANCIEROS Y BANCARIOS	17,000.00	17,000.00	17,000.00	32.48	6,391.27	6,391.27	0.00	0.00	6,391.27	32.48	0.00	0.00	32.48	32.48	0.00	0.00	32.48	32.48	0.00
GRES CONTINGENCIAS ECONOMICAS	17,000.00	17,000.00	17,000.00	32.48	6,391.27	6,391.27	0.00	0.00	6,391.27	32.48	0.00	0.00	32.48	32.48	0.00	0.00	32.48	32.48	0.00
341 SERVICIOS FINANCIEROS Y BANCARIOS	1,000.00	1,000.00	1,000.00	64.96	935.04	935.04	0.00	0.00	935.04	64.96	0.00	0.00	64.96	64.96	0.00	0.00	64.96	64.96	0.00
GRES FOMREGION 2014	0.00	141.45	141.45	641.45	0.00	641.45	0.00	0.00	0.00	641.45	0.00	0.00	641.45	641.45	0.00	0.00	641.45	641.45	0.00
341 SERVICIOS FINANCIEROS Y BANCARIOS	500.00	500.00	500.00	641.45	0.00	641.45	0.00	0.00	0.00	641.45	0.00	0.00	641.45	641.45	0.00	0.00	641.45	641.45	0.00
GRES FEIS 2014	0.00	2,000.00	2,000.00	1,897.38	962.62	962.62	0.00	0.00	962.62	1,897.38	0.00	0.00	1,897.38	1,897.38	0.00	0.00	1,897.38	1,897.38	0.00
617 VIVIENDA DIGNA 2014	0.00	2,000.00	2,000.00	1,897.38	962.62	962.62	0.00	0.00	962.62	1,897.38	0.00	0.00	1,897.38	1,897.38	0.00	0.00	1,897.38	1,897.38	0.00
341 SERVICIOS FINANCIEROS Y BANCARIOS	0.00	2,000.00	2,000.00	1,897.38	962.62	962.62	0.00	0.00	962.62	1,897.38	0.00	0.00	1,897.38	1,897.38	0.00	0.00	1,897.38	1,897.38	0.00

Estado del Ejercicio del Presupuesto de Egresos por Unidad Responsable, Programa, Actividad, Partida Genérica y Fuente de Financiamiento
SIN RAMO O DEPENDENCIA AL 31/Mar/2015

(Cifras en pesos y centavos)

Ejercicio del Presupuesto Unidad Responsable, Programa, Actividad, Partida Genérica y Fuente de Financiamiento	Presupuesto		Presupuesto		Presupuesto		Presupuesto		Presupuesto		Ejercido	Pagado	Cuentas por Pagar (Deuda)
	1	2	3	4	5	6	7	8	9	10			
Nombre	Presupuesto de Egresos Aprobado	Ampliaciones/ (Reducciones)	Presupuesto Vigente	Comprometido	Disponible para Comprometer	Devengado	Devengado No Devengado	Devengado	Devengado	Devengado	9	10	11
GRES FONDO DE PAVIMENTACION Y DESARROL	0.00	3,000.00	3,000.00	172.32	2,827.68	172.32	0.00	172.32	0.00	2,827.68	172.32	172.32	0.00
341 SERVICIOS FINANCIEROS Y BANCARIOS	0.00	3,000.00	3,000.00	172.32	2,827.68	172.32	0.00	172.32	0.00	2,827.68	172.32	172.32	0.00
GRES FILIS 2015	0.00	3,000.00	3,000.00	998.40	1,001.60	998.40	0.00	998.40	0.00	1,001.60	998.40	998.40	0.00
341 SERVICIOS FINANCIEROS Y BANCARIOS	0.00	2,000.00	2,000.00	998.40	1,001.60	998.40	0.00	998.40	0.00	1,001.60	998.40	998.40	0.00
70E1 BENEFICIARIOS AMPLIACION DE VIVIENDA	0.00	34.80	34.80	34.80	0.00	34.80	0.00	34.80	0.00	0.00	34.80	34.80	0.00
341 SERVICIOS FINANCIEROS Y BANCARIOS	0.00	34.80	34.80	34.80	0.00	34.80	0.00	34.80	0.00	0.00	34.80	34.80	0.00
SIEE SUMINISTRO E INSTALACION DE ESTUFAS EC	0.00	135,000.00	135,000.00	135,000.00	0.00	135,000.00	0.00	135,000.00	0.00	0.00	67,500.00	67,500.00	0.00
IRE1 FISE 2015	0.00	135,000.00	135,000.00	135,000.00	0.00	135,000.00	0.00	135,000.00	0.00	0.00	67,500.00	67,500.00	0.00
617 INSTALACIONES Y EQUIPAMIENTO EN CONSTRUCC	0.00	135,000.00	135,000.00	135,000.00	0.00	135,000.00	0.00	135,000.00	0.00	0.00	67,500.00	67,500.00	0.00
VAME1 AMPLIACION DE VIVIENDA RECAMARA ADKI	0.00	2,144,927.78	2,144,927.78	2,144,927.78	0.00	2,144,927.78	0.00	2,144,927.78	0.00	0.00	2,144,927.78	2,144,927.78	0.00
GRES VIVIENDA DIGNA 2014	0.00	2,144,927.78	2,144,927.78	2,144,927.78	0.00	2,144,927.78	0.00	2,144,927.78	0.00	0.00	2,144,927.78	2,144,927.78	0.00
612 EDIFICACION NO HABITACIONAL	0.00	2,144,927.78	2,144,927.78	2,144,927.78	0.00	2,144,927.78	0.00	2,144,927.78	0.00	0.00	2,144,927.78	2,144,927.78	0.00
Total	50,650,000.00	25,672,980.82	75,772,980.82	72,208,464.52	3,442,444.30	72,208,464.52	0.00	72,208,464.52	0.00	3,442,444.30	70,964,276.94	70,964,276.94	1,256,192.53

MUNICIPIO DE TAPIQUIAN DE ESCOBEDO
Indicadores de Postura Fiscal
Del 1 de enero al 31 de diciembre de 2015

Concepto	Estimado	Devengado	Pagado
I. Ingresos Presupuestarios (I=1+2)	47,650,000	70,725,717	70,240,052
1. Ingresos del Gobierno de la Entidad Federativa ¹	47,650,000	70,725,717	70,240,052
2. Ingresos del Sector Paraestatal ¹	0	0	0
II. Egresos Presupuestarios (II=3+4)	0	70,280,524	68,984,331
3. Egresos del Gobierno de la Entidad Federativa ²	0	70,280,524	68,984,331
4. Egresos del Sector Paraestatal ²			
III. Balance Presupuestario (Superávit o Déficit) (III = I - II)	47,650,000	445,193	1,255,721

Concepto	Estimado	Devengado	Pagado
III. Balance presupuestario (Superávit o Déficit)	47,650,000	445,193	1,255,721
IV. Intereses, Comisiones y Gastos de la Deuda	0	0	0
V. Balance Primario (Superávit o Déficit) (V= III - IV)	47,650,000	445,193	1,255,721

Concepto	Estimado	Devengado	Pagado
A. Financiamiento	3,000,000	0	0
B. Amortización de la deuda	0	0	0
C. Endeudamiento ó desendeudamiento (C = A - B)	3,000,000	0	0

1. Los Ingresos que se presentan son los ingresos presupuestarios totales sin incluir los ingresos por financiamientos. Los Ingresos del Gobierno de la Entidad Federativa corresponden a los del Poder Ejecutivo, Legislativo Judicial y Autónomos

2. Los egresos que se presentan son los egresos presupuestarios totales sin incluir los egresos por amortización. Los egresos del Gobierno de la Entidad Federativa corresponden a los del Poder Ejecutivo, Legislativo, Judicial y Organos Autónomos