

MUNICIPIO DE TANLAJAS  
ESTADO DE SAN LUIS POTOSÍ  
**Estado de Situación Financiera**  
**AL 31/DIC/2015**  
(Cifras en pesos y centavos)

	2015	2014	SI
<b>ACTIVO</b>			
<b>ACTIVO CIRCULANTE</b>			
EFFECTIVO	\$40,444.43	\$30,510.43	
BANCOS/TESORERÍA	\$5,246,489.86	\$1,915,540.69	
CUENTAS POR COBRAR A CORTO PLAZO	\$4,720,007.00	\$4,720,007.00	
DEUDORES DIVERSOS POR COBRAR A CORTO PLAZO	(\$28,573.52)	(\$123,436.33)	
PRÉSTAMOS OTORGADOS A CORTO PLAZO	\$1,993,118.20	\$1,993,118.20	
OTROS DERECHOS A RECIBIR EFECTIVO O EQUIVALENTES	\$1,457,978.39	\$1,124,722.34	
<b>TOTAL DE ACTIVO CIRCULANTE</b>	<b>\$13,429,464.36</b>	<b>\$9,660,462.33</b>	
<b>ACTIVO NO CIRCULANTE</b>			
TERRENOS	\$8,948.70	\$8,948.70	
EDIFICIOS NO HABITACIONALES	\$134,250.63	\$134,250.63	
CONSTRUCCIONES EN PROCESO EN BIENES DE DOMINIO P	\$6,787,725.73	\$90,003,155.50	
CONSTRUCCIONES EN PROCESO EN BIENES PROPIOS	\$4,717,387.35	\$4,613,548.09	
MOBILIARIO Y EQUIPO DE ADMINISTRACIÓN	\$961,835.70	\$904,900.22	
MOBILIARIO Y EQUIPO EDUCACIONAL Y RECREATIVO	\$29,702.94	\$17,103.02	
VEHICULOS Y EQUIPO DE TRANSPORTE	\$1,489,200.00	\$1,139,200.00	
MAQUINARIA, OTROS EQUIPOS Y HERRAMIENTAS	\$304,654.66	\$232,817.66	
SOFTWARE	\$220,063.65	\$213,989.43	
ESTUDIOS, FORMULACIÓN Y EVALUACIÓN DE PROYECTO	\$4,625,000.00	\$2,000,000.00	
<b>TOTAL DE ACTIVO NO CIRCULANTE</b>	<b>\$19,278,769.36</b>	<b>\$99,267,913.25</b>	
<b>TOTAL DE ACTIVO</b>	<b>\$32,708,233.72</b>	<b>\$108,928,375.58</b>	
<b>PASIVO</b>			
<b>PASIVO CIRCULANTE</b>			
CUENTAS POR PAGAR A CORTO PLAZO	\$23,431.92	\$17,431.92	
SERVICIOS PERSONALES POR PAGAR A CORTO PLAZO	\$2,354,220.31	\$2,133,074.38	
PROVEEDORES POR PAGAR A CORTO PLAZO	\$461,061.61	(\$815.25)	
CONTRATISTAS POR OBRAS PÚBLICAS POR PAGAR A COR	\$83,484.54	\$14,147.70	
TRANSFERENCIAS OTORGADAS POR PAGAR A CORTO PLA	\$132,436.59		
RETENCIONES Y CONTRIBUCIONES POR PAGAR A CORTO P	\$6,077,045.35	\$5,176,551.11	
OTRAS CUENTAS POR PAGAR A CORTO PLAZO	\$2,012,505.20	\$2,012,505.20	
<b>TOTAL DE PASIVO CIRCULANTE</b>	<b>\$11,144,185.52</b>	<b>\$9,352,895.06</b>	
<b>PASIVO NO CIRCULANTE</b>			
OTROS FONDOS DE TERCEROS EN GARANTÍA Y/O ADMINIS	\$0.00	\$25,018.00	
		\$25,018.00	
	<b>\$11,144,185.52</b>	<b>\$9,377,913.06</b>	
<b>PATRIMONIO</b>			
<b>HACIENDA PÚBLICA /PATRIMONIO GENERADO</b>			
RESULTADO DEL EJERCICIO (DESAHORRO)	(\$77,986,414.32)	\$16,415,245.82	
RESULTADOS DE EJERCICIOS ANTERIORES	\$99,550,462.52	\$83,135,216.70	
<b>TOTAL DE HACIENDA PÚBLICA /PATRIMONIO GENERADO</b>	<b>\$21,564,048.20</b>	<b>\$99,550,462.52</b>	
<b>TOTAL DE PATRIMONIO</b>	<b>\$21,564,048.20</b>	<b>\$99,550,462.52</b>	
<b>TOTAL DE PASIVO Y PATRIMONIO</b>	<b>\$32,708,233.72</b>	<b>\$108,928,375.58</b>	


  
**PROF. DOMINGO RODRIGUEZ MARTELL**  
 PRESIDENTE MUNICIPAL  




**TESORERÍA**  
 R.F.C. MTS-R-130733  
 Venustiano Carranza  
 Zona Centro  
 Tanlajas, S.L.P.  
**PROF. CAIN SANCHEZ MAYORGA**  
 TESORERO MUNICIPAL  


MUNICIPIO DE TANLAJAS  
ESTADO DE SAN LUIS POTOSI  
**Estado de Situación Financiera**  
**AL 31/DIC/2015**  
(Cifras en pesos y centavos)

00 004

---


	<b>2015</b>	<b>2014</b>	SI
C. MIRNA MARIBEL DELGADO GONZALEZ SINDICO MUNICIPAL	PROF. TEODORO MARTINEZ MARTINEZ REGIDOR DE HACIENDA		


Cuenta Pública 2016  
Estado de Cambios en la Situación Financiera  
Del 1 de enero al 31 de diciembre de 2015 y 2014  
(Pesos)


MUNICIPIO DE TANLAJAS


Ente Público:

Concepto	Origen	Aplicación	Concepto	Origen	Aplicación
<b>ACTIVO</b>	<b>63,111,591</b>	<b>PASIVO</b>		<b>1,791,290</b>	<b>0</b>
Activo Circulante	0	Pasivo Circulante		1,791,290	0
Efectivo y Equivalentes	0	Cuentas por Pagar a Corto Plazo		1,791,290	0
Derechos a Recibir Efectivo o Equivalentes	0	Documentos por Pagar a Corto Plazo		0	0
Derechos a Recibir Bienes o Servicios	0	Porción a Corto Plazo de la Deuda Pública a Largo Plazo		0	0
Inventarios	0	Títulos y Valores a Corto Plazo		0	0
Almacenas	0	Pasivos Diferidos a Corto Plazo		0	0
Estimación por Pérdida o Detenore de Activos Circulantes	0	Fondos y Bienes de Terceros en Garantía y/o Administración a Corto Plazo		0	0
Otros Activos Circulantes	0	Provisiones a Corto Plazo		0	0
Activo No Circulante	63,111,591	Otros Pasivos a Corto Plazo		0	0
Inversiones Financieras a Largo Plazo	0	Pasivo No Circulante		0	0
Derechos a Recibir Efectivo o Equivalentes a Largo Plazo	0	Cuentas por Pagar a Largo Plazo		0	0
Bienes Inmuebles, Infraestructura y Construcciones en Proceso	83,111,591	Documentos por Pagar a Largo Plazo		0	0
Bienes Muebles	0	Deuda Pública a Largo Plazo		0	0
Activos Intangibles	0	Pasivos Diferidos a Largo Plazo		0	0
Depreciación, Detenore y Amortización Acumulada de Bienes	0	Fondos y Bienes de Terceros en Garantía y/o Administración a Largo Plazo		0	0
Activos Diferidos	0	Provisiones a Largo Plazo		0	0
Estimación por Pérdida o Detenore de Activos no Circulantes	0				
Otros Activos no Circulantes	0	<b>HACIENDA PÚBLICA/ PATRIMONIO</b>		<b>16,415,246</b>	<b>94,401,660</b>
		Hacienda Pública/Patrimonio Contribuido		0	0
		Aportaciones		0	0
		Donaciones de Capital		0	0
		Actualización de la Hacienda Pública / Patrimonio		0	0
		Hacienda Pública/Patrimonio Generado		<b>16,415,246</b>	<b>94,401,660</b>
		Resultados del Ejercicio (Ahorro / Desahorro)		0	94,401,660
		Resultados de Ejercicios Anteriores		16,415,246	0
		Revalúos		0	0
		Reservas		0	0
		Rectificaciones de Resultados de Ejercicios Anteriores		0	0
		Exceso o Insuficiencia en la Actualización de la Hacienda Pública/Patrimonio		0	0
		Resultado por Posición Monetaria		0	0


**PRESIDENCIA**  
 R.F.C. MTS-8501-14  
 Venustiano Carranza s/n  
 Zona Centro C.P. 79810  
 Tanlajas S.L.P.


**MUNICIPIO DE TANLAJAS**  
 TANCHEC, YUC. C.P. 79810  
 2015-2016


**MUNICIPIO DE TANLAJAS**  
 TANCHEC, YUC. C.P. 79810  
 2015-2016


**MUNICIPIO DE TANLAJAS**  
 TANCHEC, YUC. C.P. 79810  
 2015-2016

PROF. DOMINGO RODRIGUEZ MARTINEZ  
 PRESIDENTE MUNICIPAL

PROF. TEODORO MARTINEZ MARTINEZ  
 REGIDOR DE HACIENDA

PROF. SAN SANCHEZ VAQUITA  
 TESORERO MUNICIPAL

2015-2016  
 2015-2016  
 2015-2016  
 2015-2016

# Municipio de Tanlajas, S.L.P.

00 010

NOTAS A LOS ESTADOS FINANCIEROS AL 31 DE DICIEMBRE DE 2015

## NOTAS DE DESGLOSE

### I) NOTAS AL ESTADO DE SITUACIÓN FINANCIERA

#### Activo

#### Efectivo y Equivalentes

1. EL MUNICIPIO CUENTA CON UN SALDO AL 31 DE DICIEMBRE 15, DE \$ 5,286,934.00, EL CUAL ESTA INTEGRADO DE LA SIGUIENTE FORMA:

Número de Cuenta	Saldo al 31 de Diciembre de 2015
0296-044-324	\$173,157.64
0296-044-306	\$1,195,047.06
0296-044-315	\$2,982.92
0296-044-379	\$76,987.65
837443665	\$2,078,310.37
NA	\$1,110,685.39
263900468	\$12,273.71
640369143	\$34,139.14
825327007	\$16,587.03
825326859	\$14.29
674362000	\$35,565.46
682175513	\$13,917.97
825326877	\$96.00
830974142	\$457,967.63
870626803	\$2,425.64
878604414	\$28,385.63
805083024	\$20.00
212149416	\$0.11
683813782	\$3,858.36
800156071	-\$162.11
809785437	-\$290.00
878604562	\$1,260.00
227076703	\$258.35
227076712	\$250.50
232726123	\$64.96
238170362	\$1,716.16
NA	\$970.00
<b>Total</b>	<b>\$5,246,489.86</b>

HACIENDO DE SU CONOCIMIENTO QUE LA ADMINISTRACION PASADA NOS DEJO SALDO EN LIBROS Y QUE REALMENTE EN BANCOS SE ENCUENTRAN EN CEROS.

**Derechos a recibir Efectivo y Equivalentes y Bienes o Servicios a Recibir**

2. SE TIENE UN SALDO DE DERECHOS A RECIBIR POR \$ \$ 8,142,530.00, DE LOS CUALES EXISTEN \$ 28,573.52 DE GASTOS POR COMPROBAR DE ESTA ADMINISTRACION, DESCONOCIENDO LOS PRESTAMOS OTORGADOS A CORTO PLAZO POR \$ 1,993,118.20 Y \$ 1,457,978.39 DE OTROS DERECHOS A RECIBIR YA QUE SON SALDOS REFLEJADOS POR LA ANTERIOR ADMINISTRACION.
3. SE CUENTA CON UN MONTO DE \$3,422,523.00 COMO DERECHO A RECIBIR EN BIENES O SERVICIOS, DESCONOCIENDO LOS PRESTAMOS OTORGADOS Y OTROS DERECHOS A RECIBIR

**Bienes Disponibles para su Transformación o Consumo (inventarios)**

4. EL MUNICIPIO NO REALIZA NINGUNA TRANSFORMACION DE BIENES, POR LO CUAL NO CUENTA CON ALGUN SISTEMA DE TRANSFORMACION DE LOSS MISMOS.
5. LOS MATERIALES QUE SE ENCUENTRAN EN ALMACEN SOLO ESTAN DE MANERA TEMPORAL Y EL CONTROL DE LOS MISMOS ES A TRAVES DE VALES INTERNOS Y NO GENERAN NINGUN IMPACTO EN LA INFORMACION FINANCIERA.

**Inversiones Financieras**

6. EN ESTE EJERCICIO EL MUNICIPIO NO REALIZO INVERSIONES FINANCIERAS,QUE CONSIDERA LOS FIDEICOMISOS, POR LO QUE NO SE REPRESENTA INCIDENCIA.
7. EL MUNICIPIO NO HA REALIZADO INVERSIONES FINANCIERAS EN EMPRESAS NI CUALQUIER TIPO DE ORGANISMO, COMO CONSECUENCIA NO SE REALIZARON PARTICIPACIONES NI APORTACIONES DE CAPITAL.

**Bienes Muebles, Inmuebles e Intangibles**

8. LOS BIENES MUEBLES E INMUEBLES NO SE HAN INTEGRADO A LA CONTABILIDAD EN SU TOTALIDAD, YA QUE ESTAN EN PROCESO DE DEPURACION EN BASE A LA LEY GENERAL DE CONTABILIDAD GUBERNAMENTAL, LA DEPRECIACION DEL PERIODO Y ACUMULADA NO SE HA REALIZADO, YA QUE EL PROMEDIO DEL ACTAL INVENTARIO ESTA EN MALAS CONDICIONES U OBSOLETO.
9. LOS ACTIVOS INTANGIBLES Y DIFERIDOS REPRESENTAN UNA CANTIDAD MENOR EN LOS ACTIVOS YA QUE SON PRACTICAMENTO LICENCIAS DE SISTEMAS CONTABLES, TIMBRADO DE NOMINA.

**Estimaciones y Deterloros**

10. NO SE HAN APLICADO CRITERIO ALGUNO PARA LA DETERMINACION DE LAS ESTIMACIONES.

**Otros Activos**

11. DE LAS CUENTAS DE OTROS ACTIVOS, NO SE ENCUENTRAN BIEN IDENTIFICADOS DENTRO DE LOS ESTADOS FINANCIEROS, POR LA CARACTERISTICA FISICA EN LA QUE SE ENCUENTRAN YA QUE LA MAYORIA ESTA EN PESIMAS CONDICIONES, LO CUAL IMPACTA FINANCIERAMENTE DE MANERA NEGATIVA, PUES PARA SU FUNCIONAMIENTO REQUIERE DE UNA GRAN INVERSION, Y CON RELACION A LOS DOCUMENTOS POR COBRAR NO ESTAN SOPORTADOS PARA PODER SOLICITAR LA RECUPERACION DE LOS MISMOS.

**Pasivo**

1. EN TODAS LAS CUENTAS Y DOCUMENTOS POR PAGAR QUE FORMAN PARTE DEL PASIVO DEL MUNICIPIO, SON RESULTADO DE OPERACIONES REALIZADAS POR ADMINISTRACIONES ANTERIORES Y NO SE CUENTA CON LA DOCUMENTACION QUE AMPARE EL SALDO, ES POR ELLO QUE ESTOS PASIVOS NO HAN SIDO LIQUIDADOS, POR LO QUE SE SOLICITA UNA DEPURACION DE LOS MISMO Y CON ELLO PODER CONTAR CON DATOS MAS REALES DE LOS ESTADOS FINANCIERSOS.
2. NUESTRA ADMINISTRACION INFORMA QUE NO CUENTA CON FONDOS DE BIENES DE TERCEROS EN ADMINISTRACION Y/O EN GARANTIA O A PLAZOS

3. NO CONTAMOS CON PASIVOS DIFERIDOS U OTROS PENDIENTES DE AMORTIZAR QUE PUDIERAN IMPACTAR FINANCIERAMENTE.

**II) NOTAS AL ESTADO DE ACTIVIDADES**

**Ingresos de Gestión**

1. DE LOS RUBROS DE IMPUESTOS, CONTRIBUCIONES DE MEJORAS, DERECHOS, PRODUCTOS, APOVECHAMIENTOS, PARTICIPACIONES Y APORTACIONES, TRANSFERENCIAS, SUBSIDIOS, OTRAS AYUDAS Y ASIGNACIONES, SE APRECIAN EN EL ESTADO DE ACTIVIDADES, DONDE SE OBTUVO UNA RECAUDACION POR 90,793,375.00, DE LOS CUALES EL 0.001 % CORRESPONDE A LA RECAUDACION PROPIA, POR LO QUE ES EVIDENTE LA GRAN DEPENDENCIA QUE TIENE EL MUNICIPIO DE LOS GOBIERNOS ESTATALES Y FEDERALES, POR LO QUE ES MUY IMPORTANTE QUE EL MUNICIPIO ESTABLEZCA POLITICAS DE RECAUDACION DE INGRESOS PROPIOS.
2. NO SE CUENTA CON OTROS INGRESOS Y BENEFICIOS EN EL ESTADO DE ACTIVIDADES

**Gastos y Otras Pérdidas:**

1. EN NUESTRO MUNICIPIO LAS CUENTAS QUE EN LO INDIVIDUAL IMPACTAN DE MANERA MUY SIGNIFICATIVA SON LOS GASTOS POR SERVICIOS PERSONALES, COMBUSTIBLE, MANTENIMIENTO DE VEHICULOS Y LAS AYUDAS SOCIALES

**III) NOTAS AL ESTADO DE VARIACIÓN EN LA HACIENDA PÚBLICA**

1. LAS VARIACIONES QUE CORRESPONDEN AL RESULTADO DE ESTE PERIODO IMPACTAN DE MANERA NEGATIVA AL PATRIMONIO NETO.
2. EL RESULTADO DEL EJERCICIO FUE DESAHORRO.

**IV) NOTAS AL ESTADO DE FLUJOS DE EFECTIVO**

**Efectivo y equivalentes**

1. El análisis de los saldos inicial y final que figuran en la última parte del Estado de Flujo de Efectivo en la cuenta de efectivo y equivalentes es como sigue:

	2015	2014
Efectivo en Bancos –Tesorería	173,157.64	2,078,310.37
Efectivo en Bancos- Dependencias	5,113,776.36	X
Inversiones temporales (hasta 3 meses)	X	X
Fondos con afectación específica	X	X
Depósitos de fondos de terceros y otros	X	X
<b>Total de Efectivo y Equivalentes</b>	<b>5,286,934.00</b>	<b>2,078,310.37</b>

2. EN EL FLUJO DE EFECTIVO SE REFLEJA UNA APLICACIÓN DE BIENES MUEBLES POR \$ 491,372.
3. Conciliación de los Flujos de Efectivo Netos de las Actividades de Operación y la cuenta de Ahorro/Desahorro antes de Rubros Extraordinarios. A continuación se presenta un ejemplo de la elaboración de la conciliación.

	2015	2014
<b>Ahorro/Desahorro antes de rubros Extraordinarios</b>	<b>X</b>	<b>X</b>
<i>Movimientos de partidas (o rubros) que no afectan al efectivo.</i>		
Depreciación	X	X
Amortización	X	X
Incrementos en las provisiones	X	X

Incremento en inversiones producido por revaluación	(X)	(X)
Ganancia/pérdida en venta de propiedad, planta y equipo	(X)	(X)
Incremento en cuentas por cobrar	(X)	(X)
Partidas extraordinarias	(X)	(X)

00 013

Las cuentas que aparecen en el cuadro anterior no son exhaustivas y tienen como finalidad ejemplificar el formato que se sugiere para elaborar la nota.

**V) CONCILIACIÓN ENTRE LOS INGRESOS PRESUPUESTARIOS Y CONTABLES, ASÍ COMO ENTRE LOS EGRESOS PRESUPUESTARIOS Y LOS GASTOS CONTABLES**

La conciliación se presentará atendiendo a lo dispuesto por el Acuerdo por el que se emite el formato de conciliación entre los ingresos presupuestarios y contables, así como entre los egresos presupuestarios y los gastos contables.

**NOTAS DE MEMORIA (CUENTAS DE ORDEN)**

Las cuentas de orden se utilizan para registrar movimientos de valores que no afecten o modifiquen el balance del ente contable, sin embargo, su incorporación en libros es necesaria con fines de recordatorio contable, de control y en general sobre los aspectos administrativos, o bien, para consignar sus derechos o responsabilidades contingentes que puedan, o no, presentarse en el futuro.

Las cuentas que se manejan para efectos de estas Notas son las siguientes:

**Cuentas de Orden Contables y Presupuestarias:**

*Contables:*

Valores

Emisión de obligaciones

Avales y garantías

Juicios

Contratos para Inversión Mediante Proyectos para Prestación de Servicios (PPS) y

Similares

Bienes concesionados o en comodato

*Presupuestarias:*

Cuentas de ingresos

Cuentas de egresos

Se informará, de manera agrupada, en las Notas a los Estados Financieros las cuentas de orden contables y cuentas de orden presupuestario:

1. Los valores en custodia de instrumentos prestados a formadores de mercado e instrumentos de crédito recibidos en garantía de los formadores de mercado u otros.
2. Por tipo de emisión de instrumento: monto, tasa y vencimiento.
3. Los contratos firmados de construcciones por tipo de contrato.

**NOTAS DE GESTIÓN ADMINISTRATIVA**

**1. Introducción**

Los Estados Financieros de los entes públicos, proveen de información financiera a los principales usuarios de la misma, al Congreso y a los ciudadanos.

El objetivo del presente documento es la revelación del contexto y de los aspectos económicos-financieros más relevantes que influyeron en las decisiones del período, y que deberán ser considerados en la elaboración de los estados financieros para la mayor comprensión de los mismos y sus particularidades.

De esta manera, se informa y explica la respuesta del gobierno a las condiciones relacionadas con la información financiera de cada período de gestión; además, de exponer aquellas políticas que podrían afectar la toma de decisiones en períodos posteriores.

## **2. Panorama Económico y Financiero**

Se informará sobre las principales condiciones económico- financieras bajo las cuales el ente público estuvo operando; y las cuales influyeron en la toma de decisiones de la administración; tanto a nivel local como federal.

## **3. Autorización e Historia**

Se informará sobre:

- a) Fecha de creación del ente.
- b) Principales cambios en su estructura.

NO SE CUENTA CON NINGUN CAMBIO DESDE SU CREACION

## **4. Organización y Objeto Social**

Se informará sobre:

- a) Objeto social.  
AUMENTAR LA EFICIENCIA Y EFICACIA DE LOS SERVIDORES PUBLICOS QUE PRESTAN A TODOS LOS CIUDADANOS DEL MUNICIPIO
- b) Principal actividad.  
PRESTACION DE SERVICIOS
- c) Ejercicio fiscal.  
DEL 1 DE ENERO AL 31 DE DICIEMBRE DEL 2015
- d) Régimen jurídico.  
PERSONA MORAL CON FINES NO LUCRATIVOS
- e) Consideraciones fiscales del ente: revelar el tipo de contribuciones que esté obligado a pagar o retener.  
PRESENTAR DECLARACION Y PAGO PROVISIONAL MENSUAL DE RETENCIONES DE IMPUESTO SOBRE LA RENTA.  
PRESENTAR LA DECLARACION ANUAL DE IMPUESTOS  
PRESENTAR DECLARACION ANUAL SOBRE RETENCIONES DE LOS TRABAJADORES QUE RECIBIERON SUELDOS Y SALARIOS Y TRABAJADORES ASIMILADOS A SALARIOS  
PRESENTAR DECLARACION Y PAGO PROVISIONAL DE ISR  
PRESENTAR LA DECLARACION INFORMATIVA ANUAL DE SUBSIDIO PARA EL EMPLEO
- f) Estructura organizacional básica.  
LO CONFORMA EL CABILDO, PRESIDENTE-REGIDORES-SINDICO-SECRETARIA GENERAL-TESORERIA-CONTRALORIA-DESARROLLO SOCIAL-SEG PUB MAL-SERVICIOS MUNICIPALES.
- g) Fideicomisos, mandatos y análogos de los cuales es fideicomitente o fideicomisario.  
NO SE CUENTA CON FIDEICOMISOS

## **5. Bases de Preparación de los Estados Financieros**

Se informará sobre:

- a) SE HA TRABAJADO CON LA NORMATIVIDAD EMITIDA POR EL CONAC Y TODAS SUS DISPOSICIONES LEGALES APLICABLES.
- b) La normatividad aplicada para el reconocimiento, valuación y revelación de los diferentes rubros de la información financiera, así como las bases de medición utilizadas para la elaboración de los estados financieros; por ejemplo: costo histórico, valor de realización, valor razonable, valor de recuperación o cualquier otro método empleado y los criterios de aplicación de los mismos.
- c) Postulados básicos.
- d) Normatividad supletoria. En caso de emplear varios grupos de normatividades (normatividades supletorias), deberá realizar la justificación razonable correspondiente, su alineación con los PBCG y a las características cualitativas asociadas descritas en el MCCG (documentos publicados en el Diario Oficial de la Federación, agosto 2009).



- 00 015
- e) Para las entidades que por primera vez estén implementando la base devengado de acuerdo a la Ley de Contabilidad, deberán:
    - Revelar las nuevas políticas de reconocimiento;
    - Su plan de implementación;
    - Revelar los cambios en las políticas, la clasificación y medición de las mismas, así como su impacto en la información financiera, y
    - Presentar los últimos estados financieros con la normatividad anteriormente utilizada con las nuevas políticas para fines de comparación en la transición a la base devengado.

#### **6. Políticas de Contabilidad Significativas**

Se informará sobre:

- a) Actualización: se informará del método utilizado para la actualización del valor de los activos, pasivos y Hacienda Pública/Patrimonio y las razones de dicha elección. Así como informar de la desconexión o reconexión inflacionaria.
- b) Informar sobre la realización de operaciones en el extranjero y de sus efectos en la información financiera gubernamental.
- c) Método de valuación de la inversión en acciones de Compañías subsidiarias no consolidadas y asociadas.
- d) Sistema y método de valuación de inventarios y costo de lo vendido.
- e) Beneficios a empleados: revelar el cálculo de la reserva actuarial, valor presente de los ingresos esperados comparado con el valor presente de la estimación de gastos tanto de los beneficiarios actuales como futuros.
- f) Provisiones: objetivo de su creación, monto y plazo.
- g) Reservas: objetivo de su creación, monto y plazo.
- h) Cambios en políticas contables y corrección de errores junto con la revelación de los efectos que se tendrá en la información financiera del ente público, ya sea retrospectivos o prospectivos.
- i) Reclasificaciones: se deben revelar todos aquellos movimientos entre cuentas por efectos de cambios en los tipos de operaciones.
- j) Depuración y cancelación de saldos.

#### **7. Posición en Moneda Extranjera y Protección por Riesgo Cambiario**

Se informará sobre:

- a) Activos en moneda extranjera.
- b) Pasivos en moneda extranjera.
- c) Posición en moneda extranjera.
- d) Tipo de cambio.
- e) Equivalente en moneda nacional.

Lo anterior, por cada tipo de moneda extranjera que se encuentre en los rubros de activo y pasivo.

Adicionalmente, se informará sobre los métodos de protección de riesgo por variaciones en el tipo de cambio.

#### **8. Reporte Analítico del Activo**

Debe mostrar la siguiente información:

- a) Vida útil o porcentajes de depreciación, deterioro o amortización utilizados en los diferentes tipos de activos.
- b) Cambios en el porcentaje de depreciación o valor residual de los activos.
- c) Importe de los gastos capitalizados en el ejercicio, tanto financieros como de investigación y desarrollo.
- d) Riesgos por tipo de cambio o tipo de interés de las inversiones financieras.
- e) Valor activado en el ejercicio de los bienes construidos por la entidad.
- f) Otras circunstancias de carácter significativo que afecten el activo, tales como bienes en garantía, señalados en embargos, litigios, títulos de inversiones entregados en garantías, baja significativa del valor de inversiones financieras, etc.
- g) Desmantelamiento de Activos, procedimientos, implicaciones, efectos contables.

- h) Administración de activos; planeación con el objetivo de que el ente los utilice de manera más efectiva.

Adicionalmente, se deben incluir las explicaciones de las principales variaciones en el activo, en cuadros comparativos como sigue:

- a) Inversiones en valores.
- b) Patrimonio de Organismos descentralizados de Control Presupuestario Indirecto.
- c) Inversiones en empresas de participación mayoritaria.
- d) Inversiones en empresas de participación minoritaria.
- e) Patrimonio de organismos descentralizados de control presupuestario directo, según corresponda.

#### **9. Fideicomisos, Mandatos y Análogos**

Se deberá informar:

- a) Por ramo administrativo que los reporta.
- b) Enlistar los de mayor monto de disponibilidad, relacionando aquéllos que conforman el 80% de las disponibilidades.

#### **10. Reporte de la Recaudación**

- a) Análisis del comportamiento de la recaudación correspondiente al ente público o cualquier tipo de ingreso, de forma separada los ingresos locales de los federales.
- b) Proyección de la recaudación e ingresos en el mediano plazo.

#### **11. Información sobre la Deuda y el Reporte Analítico de la Deuda**

- a) Utilizar al menos los siguientes indicadores: deuda respecto al PIB y deuda respecto a la recaudación tomando, como mínimo, un período igual o menor a 5 años.
- b) Información de manera agrupada por tipo de valor gubernamental o instrumento financiero en la que se consideren intereses, comisiones, tasa, perfil de vencimiento y otros gastos de la deuda.

#### **12. Calificaciones otorgadas**

Informar, tanto del ente público como cualquier transacción realizada, que haya sido sujeta a una calificación crediticia.

#### **13. Proceso de Mejora**

Se informará de:

- a) Principales Políticas de control interno.
- b) Medidas de desempeño financiero, metas y alcance.

#### **14. Información por Segmentos**

Cuando se considere necesario se podrá revelar la información financiera de manera segmentada debido a la diversidad de las actividades y operaciones que realizan los entes públicos, ya que la misma proporciona información acerca de las diferentes actividades operativas en las cuales participa, de los productos o servicios que maneja, de las diferentes áreas geográficas, de los grupos homogéneos con el objetivo de entender el desempeño del ente, evaluar mejor los riesgos y beneficios del mismo, y entenderlo como un todo y sus partes integrantes.

Consecuentemente, esta información contribuye al análisis más preciso de la situación financiera, grados y fuentes de riesgo y crecimiento potencial de negocio.

#### **15. Eventos Posteriores al Cierre**

SE REALIZO UN TRASPASO ENTRE CUENTAS PROPIAS DEL FISM 15 A TESORERIA MUNICIPAL, LA CANTIDAD DE \$ 1,400,000.00, PARA PODER CUBRIR EL PAGO DE AGUINALDO, TANTO A PERSONAL SINDICALIZADO COMO DE CONFIANZA. L

#### **16. Partes Relacionadas**

Se debe establecer por escrito que no existen partes relacionadas que pudieran ejercer influencia significativa sobre la toma de decisiones financieras y operativas.

#### **17. Responsabilidad Sobre la Presentación Razonable de la Información Contable**

La Información Contable deberá estar firmada en cada página de la misma e incluir al final la siguiente leyenda: "Bajo protesta de decir verdad declaramos que los Estados Financieros y sus notas, son razonablemente correctos y son responsabilidad del emisor". Lo anterior, no será aplicable para la información contable consolidada.

**PRESIDENCIA**  
R.F.C. MTS-600101 / 44  
Venustiano Carranza S.C.  
Zona Centro C.P. 79619  
Tanjalaes S.L.P.  
**PROFR. DOMINGO RODRIGUEZ MARTELL**

**PRESIDENTE MUNICIPAL**  
R.F.C. MTS-600101 / 44  
Venustiano Carranza S.C.  
Zona Centro C.P. 79619  
Tanjalaes S.L.P.  
**PROF. CAIN SANCHEZ MAYORGA**

**TESORERO MUNICIPAL**

**SINDICA MIRNA MARIBEL DELGADO GONZALEZ**  
**SINDICO MUNICIPAL**  
H. AYUNTAMIENTO DEL MUNICIPIO DE TANJALAEAS S.L.P.  
INDIGENA, CAMPESINO Y POPULAR  
2015-2018  
MPIO TANJALAEAS S.L.P.

**PROF. TEODORO MARTINEZ MARTINEZ**  
**REGIDOR DE HACIENDA**

“Bajo protesta de decir verdad declaramos que los Estados Financieros y sus notas, son razonablemente correctos y son responsabilidad del emisor”.

**Cuenta Pública 2015**  
**Estado Analítico del Activo**  
 Del 1 de enero al 31 de diciembre de 2015  
 (Pesos)

**MUNICIPIO DE TANLAJAS**

Ente Público:

Concepto	Saldo Inicial 1	Cargos del Período 2	Abonos del Período 3	Saldo Final 4 = (1+2-3)	Variación del Período 5=(4-1)
<b>ACTIVO</b>					
<b>Activo Circulante</b>	9,680,462	205,488,722	201,717,720	13,429,464	3,769,002
Efectivo y Equivalentes	1,948,051	112,126,759	108,785,878	5,286,934	3,340,883
Derechos a Recibir Efectivo o Equivalentes	7,714,411	93,359,963	92,931,844	6,142,530	428,119
Derechos a Recibir Bienes o Servicios	0	0	0	0	0
Inventarios	0	0	0	0	0
Almacenes	0	0	0	0	0
Estimación por Pérdida o Deterioro de Activos Circulantes	0	0	0	0	0
Otros Activos Circulantes	0	0	0	0	0
<b>Activo No Circulante</b>	99,267,913	180,119,095	260,108,238	19,278,769	-79,989,144
Inversiones Financieras a Largo Plazo	0	0	0	0	0
Derechos a Recibir Efectivo o Equivalentes a Largo Plazo	0	0	0	0	0
Bienes Inmuebles, Infraestructura y Construcciones en Proceso	94,759,903	178,996,648	280,108,238	11,648,312	-83,111,591
Bienes Muebles	2,294,021	491,372	0	2,785,393	491,372
Activos Intangibles	213,989	6,074	0	220,064	6,074
Depreciación, Deterioro y Amortización Acumulada de Bienes	0	0	0	0	0
Activos Diferidos	2,000,000	2,625,000	0	4,625,000	2,625,000
Estimación por Pérdida o Deterioro de Activos no Circulantes	0	0	0	0	0
Otros Activos no Circulantes	0	0	0	0	0
<b>TOTAL DEL ACTIVO</b>	108,928,376	385,605,816	461,825,958	32,708,234	-76,220,142

**PRISIDENCIA**  
 R.F.C. MTS-85010777-1  
 Venustiano Carranza  
 Zona Centro, C.P. 20100  
 Tlanajás S.L.P.  
 2015-2018

**TESORERIA**  
 R.F.C. MTS-85010777-1  
 Venustiano Carranza  
 Zona Centro, C.P. 20100  
 Tlanajás S.L.P.  
 2015-2018

**SINDICATURA**  
 R.F.C. MTS-85010777-1  
 Venustiano Carranza  
 Zona Centro, C.P. 20100  
 Tlanajás S.L.P.  
 2015-2018

**PROF. DOMINGO RODRIGUEZ MARTELL**  
 PRESIDENTE MUNICIPAL

**PROF. TEODORO MARTINEZ MARTINEZ**  
 REGIDOR DE HACIENDA

**PROF. CAIN SANCHEZ MAYORGA**  
 TESORERO MUNICIPAL

**MUNICIPIO DE TANLAJAS S.L.P.**  
 Bajo protesta de decir verdad declaramos que los Estados Financieros y sus Notas son razonablemente correctos y responsabilidad del emisor

**Estado de Actividades**

Del 1º/Ene al 31/dic/2015

(Cifras en pesos y centavos)

	2015	%	2014	%
<b>1.- INGRESOS Y OTROS BENEFICIOS</b>				
INGRESOS DE GESTIÓN	898,287.15	0.98		
<b>IMPUESTOS</b>	<b>628,162.00</b>	<b>0.68</b>		
<i>IMPUESTOS SOBRE EL PATRIMONIO</i>	628,162.00	0.68		
<b>DERECHOS</b>	<b>270,125.15</b>	<b>0.29</b>		
<i>DERECHOS A LOS HIDROCARBUROS</i>	156.34	0.00		
<i>DERECHOS POR PRESTACIÓN DE SERVICIOS</i>	231,620.81	0.25		
<i>OTROS DERECHOS</i>	38,348.00	0.04		
PARTICIPACIONES, APORTACIONES, TRANSFERENCIAS, ASI	90,793,375.21	98.94		
<b>PARTICIPACIONES Y APORTACIONES</b>	<b>90,793,375.21</b>	<b>98.94</b>		
<i>PARTICIPACIONES</i>	28,891,682.03	31.48		
<i>APORTACIONES</i>	61,901,693.18	67.46		
OTROS INGRESOS Y BENEFICIOS	73,849.81	0.08		
<b>INGRESOS FINANCIEROS</b>	<b>73,849.81</b>	<b>0.08</b>		
<i>INTERESES GANADOS DE VALORES, CRÉDITOS, BONOS Y OT</i>	73,849.81	0.08		
<b>Total de Ingresos y Otros Beneficios</b>	<b>91,765,512.17</b>	<b>100.00</b>		
<b>2.- GASTOS Y OTRAS PERDIDAS</b>				
GASTOS DE FUNCIONAMIENTO	32,789,835.65	19.32		
<b>SERVICIOS PERSONALES</b>	<b>21,730,189.81</b>	<b>12.80</b>		
<i>REMUNERACIONES AL PERSONAL DE CARÁCTER PERMANE</i>	16,951,561.68	9.99		
<i>REMUNERACIONES AL PERSONAL DE CARÁCTER TRANSIT</i>	166,738.08	0.10		
<i>REMUNERACIONES ADICIONALES Y ESPECIALES</i>	2,426,502.05	1.43		
<i>OTRAS PRESTACIONES SOCIALES Y ECONÓMICAS</i>	2,185,388.00	1.29		
<b>MATERIALES Y SUMINISTROS</b>	<b>1,837,094.27</b>	<b>1.08</b>		
<i>MATERIALES DE ADMINISTRACIÓN, EMISIÓN DE DOCUMENT</i>	501,567.52	0.30		
<i>ALIMENTOS Y UTENSILIOS</i>	120,163.13	0.07		
<i>MATERIALES Y ARTÍCULOS DE CONSTRUCCIÓN Y DE REPAR</i>	480,967.24	0.28		
<i>COMBUSTIBLES, LUBRICANTES Y ADITIVOS</i>	530,710.82	0.31		
<i>VESTUARIO, BLANCOS, PRENDAS DE PROTECCIÓN Y ARTÍC</i>	114,552.83	0.07		
<i>HERRAMIENTAS, REFACCIONES Y ACCESORIOS MENORES</i>	89,132.73	0.05		
<b>SERVICIOS GENERALES</b>	<b>9,222,551.57</b>	<b>5.43</b>		
<i>SERVICIOS BÁSICOS</i>	6,009,660.11	3.54		
<i>SERVICIOS DE ARRENDAMIENTO</i>	49,472.80	0.03		
<i>SERVICIOS PROFESIONALES, CIENTÍFICOS Y TÉCNICOS Y</i>	859,997.11	0.51		
<i>SERVICIOS FINANCIEROS, BANCARIOS Y COMERCIALES</i>	61,818.65	0.04		
<i>SERVICIOS DE INSTALACIÓN, REPARACIÓN, MANTENIMIENT</i>	467,221.98	0.28		
<i>SERVICIOS DE COMUNICACIÓN SOCIAL Y PUBLICIDAD</i>	2,320.00	0.00		
<i>SERVICIOS DE TRASLADO Y VIÁTICOS</i>	522,594.66	0.31		
<i>SERVICIOS OFICIALES</i>	932,612.63	0.55		
<i>OTROS SERVICIOS GENERALES</i>	316,853.63	0.19		
TRANSFERENCIAS, ASIGNACIONES, SUBSIDIOS Y OTRAS AY	6,549,266.37	3.86		
<b>TRANSFERENCIAS INTERNAS Y ASIGNACIONES AL SECT</b>	<b>1,980,769.08</b>	<b>1.17</b>		
<i>TRANSFERENCIAS INTERNAS AL SECTOR PÚBLICO</i>	1,980,769.08	1.17		
<b>AYUDAS SOCIALES</b>	<b>4,568,497.29</b>	<b>2.69</b>		
<i>AYUDAS SOCIALES A PERSONAS</i>	3,980,653.09	2.34		
<i>BECAS</i>	245,100.00	0.14		
<i>AYUDAS SOCIALES A INSTITUCIONES</i>	322,343.80	0.19		
<i>AYUDAS SOCIALES POR DESASTRES NATURALES Y OTROS SI</i>	20,400.40	0.01		
OTROS GASTOS Y PÉRDIDAS EXTRAORDINARIAS	358,705.25	0.21		
<b>OTROS GASTOS</b>	<b>358,705.25</b>	<b>0.21</b>		

**Estado de Actividades**

Del 1º/Ene al 31/dic/2015

(Cifras en pesos y centavos)

	2015	%	2014	%
<i>GASTOS DE EJERCICIOS ANTERIORES</i>	358,705.25	0.21		
INVERSIÓN PÚBLICA	130,054,119.22	76.61		
<b>INVERSIÓN PÚBLICA NO CAPITALIZABLE</b>	<b>130,054,119.22</b>	<b>76.61</b>		
<i>CONSTRUCCIÓN EN BIENES NO CONTABILIZABLE</i>	<i>130,054,119.22</i>	<i>76.61</i>		
<b>Total de Gastos y Otras Pérdidas</b>	<b>169,751,926.49</b>	<b>100.00</b>		

69 020

**Resultado del Ejercicio (Ahorro/Desahorro) -77,986,414.32**

**PRESIDENCIA**  
R.F.C. MT-85017-14  
Venustiano Carranza s/n  
Zona Centro C.P. 79810  
Tanjás, S.L.P.

**PROF. DOMINGO RODRIGUEZ MARTELL**  
PRESIDENTE MUNICIPAL

**TESORERIA**  
R.F.C. MT-85017-14  
Venustiano Carranza s/n  
Zona Centro C.P. 79810  
Tanjás, S.L.P.

**PROF. CAIN SANCHEZ MAYORGA**  
TESORERO MUNICIPAL

**SINDICATURA**  
C. M. SINDICATO DE LAZAR DELGADO GONZALEZ  
SINDICO MUNICIPAL  
H. AYUNTAMIENTO DEMOCRATICO  
INDIGENA, CAMPESINO Y POPULAR  
2015-2018  
MPIO. TANLAJAS S.L.P.

**PROF. TEODORO MARTINEZ MARTINEZ**  
REGIDOR DE HACIENDA



MUNICIPIO DE TANLAJAS  
ESTADO DE SAN LUIS POTOSI  
**1 - Balanza de Comprobación del 1/ene al 31/dic/2015**

Nat. Cuenta	Nombre de la cuenta	SALDO ANTERIOR		MOVIMIENTOS		SALDO ACTUAL	
		DEUDOR	ACREEDOR	DEUDOR	ACREEDOR	DEUDOR	ACREEDOR
D 1111	EFFECTIVO	0.00	0.00	315,391.89	274,947.46	40,444.43	0.00
D 1112	BANCOS/TESORERÍA	0.00	0.00	113,757,418.29	108,510,928.43	5,246,489.86	0.00
D 1122	CUENTAS POR COBRAR A CORTO PLAZO	0.00	0.00	95,513,382.21	90,793,375.21	4,720,007.00	0.00
D 1123	DEUDORES DIVERSOS POR COBRAR A CORTO PLAZO	0.00	0.00	1,114,865.94	1,143,439.46	-28,573.52	0.00
D 1124	INGRESOS POR RECUPERAR A CORTO PLAZO	0.00	0.00	898,197.15	898,197.15	0.00	0.00
D 1126	PRÉSTAMOS OTORGADOS A CORTO PLAZO	0.00	0.00	1,993,118.20	0.00	1,993,118.20	0.00
D 1129	OTROS DERECHOS A RECIBIR EFECTIVO O EQ	0.00	0.00	1,554,810.40	96,832.01	1,457,978.39	0.00
D 1231	TERRENOS	0.00	0.00	8,948.70	0.00	8,948.70	0.00
D 1233	EDIFICIOS NO HABITACIONALES	0.00	0.00	134,250.63	0.00	134,250.63	0.00
D 1235	CONSTRUCCIONES EN PROCESO EN BIENES D	0.00	0.00	266,895,964.17	260,108,238.44	6,787,725.73	0.00
D 1236	CONSTRUCCIONES EN PROCESO EN BIENES P	0.00	0.00	4,717,387.35	0.00	4,717,387.35	0.00
D 1241	MOBILIARIO Y EQUIPO DE ADMINISTRACION	0.00	0.00	961,835.70	0.00	961,835.70	0.00
D 1242	MOBILIARIO Y EQUIPO EDUCACIONAL Y REC	0.00	0.00	29,702.94	0.00	29,702.94	0.00
D 1244	VEHICULOS Y EQUIPO DE TRANSPORTE	0.00	0.00	1,489,200.00	0.00	1,489,200.00	0.00
D 1246	MAQUINARIA, OTROS EQUIPOS Y HERRAMIE	0.00	0.00	304,654.66	0.00	304,654.66	0.00
D 1251	SOFTWARE	0.00	0.00	220,063.65	0.00	220,063.65	0.00
D 1271	ESTUDIOS, FORMULACIÓN Y EVALUACIÓN D	0.00	0.00	4,625,000.00	0.00	4,625,000.00	0.00
A 2110	CUENTAS POR PAGAR A CORTO PLAZO	0.00	0.00	4,269,259.86	4,292,691.78	0.00	23,431.92
A 2111	SERVICIOS PERSONALES POR PAGAR A CORT	0.00	0.00	22,336,878.52	24,691,098.83	0.00	2,354,220.31
A 2112	PROVEEDORES POR PAGAR A CORTO PLAZO	0.00	0.00	11,136,015.60	11,597,077.21	0.00	461,061.61
A 2113	CONTRATISTAS POR OBRAS PÚBLICAS POR P	0.00	0.00	49,498,472.57	49,581,957.11	0.00	83,484.54
A 2115	TRANSFERENCIAS OTORGADAS POR PAGAR A	0.00	0.00	6,584,829.78	6,717,266.37	0.00	132,436.59
A 2117	RETENCIONES Y CONTRIBUCIONES POR PAGA	0.00	0.00	1,824,689.47	7,901,734.82	0.00	6,077,045.35
A 2119	OTRAS CUENTAS POR PAGAR A CORTO PLAZ	0.00	0.00	0.00	2,012,505.20	0.00	2,012,505.20
A 2199	OTROS PASIVOS CIRCULANTES	0.00	0.00	358,705.25	358,705.25	0.00	0.00
A 2255	OTROS FONDOS DE TERCEROS EN GARANTÍA	0.00	0.00	25,018.00	25,018.00	0.00	0.00
A 3220	RESULTADOS DE EJERCICIOS ANTERIORES	0.00	0.00	0.00	99,550,462.52	0.00	99,550,462.52
A 4112	IMPUESTOS SOBRE EL PATRIMONIO	0.00	0.00	0.00	628,162.00	0.00	628,162.00
A 4142	DERECHOS A LOS HIDROCARBUROS	0.00	0.00	0.00	156.34	0.00	156.34
A 4143	DERECHOS POR PRESTACIÓN DE SERVICIOS	0.00	0.00	0.00	231,620.81	0.00	231,620.81
A 4149	OTROS DERECHOS	0.00	0.00	0.00	38,348.00	0.00	38,348.00
A 4211	PARTICIPACIONES	0.00	0.00	0.00	28,891,682.03	0.00	28,891,682.03
A 4212	APORTACIONES	0.00	0.00	0.00	61,901,693.18	0.00	61,901,693.18
A 4311	INTERESES GANADOS DE VALORES, CRÉDITO	0.00	0.00	0.00	73,849.81	0.00	73,849.81
D 5111	REMUNERACIONES AL PERSONAL DE CARÁC	0.00	0.00	16,951,631.68	70.00	16,951,561.68	0.00
D 5112	REMUNERACIONES AL PERSONAL DE CARÁC	0.00	0.00	166,738.08	0.00	166,738.08	0.00
D 5113	REMUNERACIONES ADICIONALES Y ESPECI	0.00	0.00	2,426,502.05	0.00	2,426,502.05	0.00
D 5115	OTRAS PRESTACIONES SOCIALES Y ECONOMI	0.00	0.00	2,185,388.00	0.00	2,185,388.00	0.00
D 5121	MATERIALES DE ADMINISTRACIÓN, EMISIÓN I	0.00	0.00	501,567.52	0.00	501,567.52	0.00
D 5122	ALIMENTOS Y UTENSILIOS	0.00	0.00	120,163.13	0.00	120,163.13	0.00
D 5124	MATERIALES Y ARTÍCULOS DE CONSTRUCCIÓN	0.00	0.00	480,967.24	0.00	480,967.24	0.00
D 5126	COMBUSTIBLES, LUBRICANTES Y ADITIVOS	0.00	0.00	530,710.82	0.00	530,710.82	0.00
D 5127	VESTUARIO, BLANCOS, PRENDAS DE PROTEC	0.00	0.00	114,552.83	0.00	114,552.83	0.00
D 5129	HERRAMIENTAS, REFACCIONES Y ACCESORI	0.00	0.00	89,132.73	0.00	89,132.73	0.00
D 5131	SERVICIOS BÁSICOS	0.00	0.00	6,009,660.11	0.00	6,009,660.11	0.00
D 5132	SERVICIOS DE ARRENDAMIENTO	0.00	0.00	49,472.80	0.00	49,472.80	0.00
D 5133	SERVICIOS PROFESIONALES, CIENTÍFICOS Y T	0.00	0.00	859,997.11	0.00	859,997.11	0.00
D 5134	SERVICIOS FINANCIEROS, BANCARIOS Y COM	0.00	0.00	61,931.65	113.00	61,818.65	0.00
D 5135	SERVICIOS DE INSTALACIÓN, REPARACIÓN, M	0.00	0.00	467,221.98	0.00	467,221.98	0.00
D 5136	SERVICIOS DE COMUNICACIÓN SOCIAL Y PUB	0.00	0.00	2,320.00	0.00	2,320.00	0.00
D 5137	SERVICIOS DE TRASLADO Y VIÁTICOS	0.00	0.00	522,811.66	217.00	522,594.66	0.00
D 5138	SERVICIOS OFICIALES	0.00	0.00	932,612.63	0.00	932,612.63	0.00



Nat. Cuenta	Nombre de la cuenta	SALDO ANTERIOR		MOVIMIENTOS		SALDO ACTUAL	
		DEUDOR	ACREEDOR	DEUDOR	ACREEDOR	DEUDOR	ACREEDOR
D 5139	OTROS SERVICIOS GENERALES	0.00	0.00	336,923.63	20,070.00	316,853.63	0.00
D 5212	TRANSFERENCIAS INTERNAS AL SECTOR PÚBLICO	0.00	0.00	2,064,769.08	84,000.00	1,980,769.08	0.00
D 5241	AYUDAS SOCIALES A PERSONAS	0.00	0.00	3,980,653.09	0.00	3,980,653.09	0.00
D 5242	BECAS	0.00	0.00	245,100.00	0.00	245,100.00	0.00
D 5243	AYUDAS SOCIALES A INSTITUCIONES	0.00	0.00	322,343.80	0.00	322,343.80	0.00
D 5244	AYUDAS SOCIALES POR DESASTRES NATURALES	0.00	0.00	20,400.40	0.00	20,400.40	0.00
D 5591	GASTOS DE EJERCICIOS ANTERIORES	0.00	0.00	358,705.25	0.00	358,705.25	0.00
D 5611	CONSTRUCCION EN BIENES NO CONTABILIZADOS	0.00	0.00	130,054,119.22	0.00	130,054,119.22	0.00
	<b>Sumas</b>	<b>0.00</b>	<b>0.00</b>	<b>760,424,457.42</b>	<b>760,424,457.42</b>	<b>202,460,160.21</b>	<b>202,460,160.21</b>

**PRESIDENCIA**  
A.F.C. 41543011  
Venustiano Carranza  
Municipio de Tanlajas  
Zona Centro C.P. 24100  
TEL: 01 479 710 0000  
FAX: 01 479 710 0000  
E-MAIL: [presidencia@tanlajas.gob.mx](mailto:presidencia@tanlajas.gob.mx)  
WWW: [www.tanlajas.gob.mx](http://www.tanlajas.gob.mx)

**DOMINGO RODRIGUEZ MARTELL**  
PRESIDENTE MUNICIPAL

**PROF. CAIY SANCHEZ MAYORGA**  
TESORERO MUNICIPAL

**SINDICATURA**  
MIRNA MARIBEL DELGADO GONZALEZ  
SINDICO MUNICIPAL

M. PONTIARIBES, FERRER-RACICO  
INDIGENA, CAMPESINO Y POPULAR  
2015 - 2016  
MPIO. TANLAJAS S.L.P.

**PROF. TEODORO MARTINEZ MARTINEZ**  
REGIDOR DE HACIENDA

Cuenta Pública 2015  
 Estado Analítico de la Deuda y Otros Pasivos  
 Del 1 de enero al 31 de diciembre de 2015  
 (Pesos)  
 Poder Ejecutivo

Ente Público:

Denominación de las Deudas	Moneda de Contratación	Institución o País Acreedor	Saldo Inicial del Periodo	Saldo Final del Periodo
<b>DEUDA PÚBLICA</b>				
<b>Deuda Interna</b>				
Corto Plazo				
Instituciones de Crédito			0	0
Títulos y Valores			0	0
Arrendamientos Financieros			0	0
<b>Deuda Externa</b>				
Organismos Financieros Internacionales			0	0
Deuda Bilateral			0	0
Títulos y Valores			0	0
Arrendamientos Financieros			0	0
<b>Subtotal a Corto Plazo</b>			0	0
<b>Deuda Interna</b>				
Largo Plazo				
Instituciones de Crédito			0	0
Títulos y Valores			0	0
Arrendamientos Financieros			0	0
<b>Deuda Externa</b>				
Organismos Financieros Internacionales			0	0
Deuda Bilateral			0	0
Títulos y Valores			0	0
Arrendamientos Financieros			0	0
<b>Subtotal a Largo Plazo</b>			0	0
<b>Otros Pasivos</b>				
Total de Deuda y Otros Pasivos			9,377,913	11,144,186

México  
**TESORERÍA**  
 R.F. 2015, 2016, 2017  
 Genustiano Cárdenas  
 Zona Centro  
 Tuxtla Gutiérrez, Chiapas  
 29000  
 PROF. CAROL SANJUAN MAYORGA  
 TESORERO MUNICIPAL

Pesos  
**PRESIDENCIA**  
 R.F. 2015, 2016, 2017  
 Venustiano Carrillo  
 Zona Centro  
 Tuxtla Gutiérrez, Chiapas  
 29000  
 PROF. DOMINGO RODRIGUEZ  
 PRESIDENTE MUNICIPAL

México  
**SINDICATURA**  
 R.F. 2015, 2016, 2017  
 Abel Delgado González  
 Zona Centro  
 Tuxtla Gutiérrez, Chiapas  
 29000  
 PROF. TEODORO MARTINEZ MARTINEZ  
 REGIDOR DE HACIENDA

de decir verdad declaramos que los Estados Financieros y sus Notas son razonablemente correctos y responsabilidad del emisor  
 M.P. H. HERRERA S.L.P.

60 236

**Cuenta Pública 2015  
MUNICIPIO DE TANLAJAS  
Endeudamiento Neto  
Del 1 de enero al 31 de diciembre de 2015**

Identificación de Crédito o Instrumento	Contratación/Colocación	Amortización	Endeudamiento Neto
	A	B	C = A - B
<b>Creditos Bancarios</b>			
			0
			0
			0
			0
			0
<b>Total Créditos Bancarios</b>	<b>0</b>	<b>0</b>	<b>0</b>

Otros Instrumentos de Deuda			
			0
			0
			0
			0
<b>Total Otros Instrumentos de Deuda</b>	<b>0</b>	<b>0</b>	<b>0</b>

<b>TOTAL</b>			<b>0</b>
--------------	--	--	----------



**PRESIDENCIA**  
R.F.C. MEX-850137 / 34  
Venustiano Carranza s/n  
Zona Centro C.P. 79810  
TANLAJAS, S.L.P.

*[Signature]*  
**DOMINGO RODRIGUEZ MARTELL**  
PRESIDENTE MUNICIPAL



**TESORERIA**  
R.F.C. MEX-850137 / 34  
Venustiano Carranza s/n  
Zona Centro C.P. 79810  
TANLAJAS, S.L.P.

*[Signature]*  
**PROF. CALES SANCHEZ MAYORGA**  
TESORERO MUNICIPAL

**SINDICATURA**  
E. MIRNA MARIBEL DELGADO GONZALEZ  
H. AYUNTAMIENTO DEMOCRATICO  
INDIGENA, CAMPESEÑO Y POPULAR  
MUNICIPIO MUNICIPAL  
2015 2018  
MEX. TANLAJAS S.L.P.

*[Signature]*

*[Signature]*  
**PROF. TEOPORO MARTINEZ MARTINEZ**  
REGIDOR DE HACIENDA




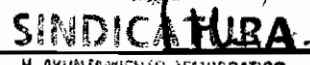

Bajo protesta de decir verdad declaramos que los Estados Financieros y sus Notas son razonablemente correctos y responsabilidad del emisor

**Cuenta Pública 2015  
MUNICIPIO DE TANLAJAS  
Intereses de la Deuda  
Del 1 de enero al 31 de diciembre de 2015**

Identificación de Crédito o Instrumento	Devengado	Pagado
<b>Créditos Bancarios</b>		
<b>Total de intereses de Créditos Bancarios</b>	<b>0</b>	<b>0</b>

Identificación de Crédito o Instrumento	Devengado	Pagado
<b>Otros Instrumentos de Deuda</b>		
<b>Total de Intereses de Otros Instrumentos de Deuda</b>	<b>0</b>	<b>0</b>

<b>TOTAL</b>	<b>0</b>	<b>0</b>
--------------	----------	----------

 <b>PROF. RODRIGO RODRÍGUEZ MARTÍNEZ</b> PRESIDENTE MUNICIPAL	 <b>MUNICIPIO DE TANLAJAS</b> 2015-2016	 <b>PROF. CAM SÁNCHEZ MAYORGA</b> TESORERO MUNICIPAL
 <b>SINDICATURA</b> <b>MIRNA MARIBEL DELGADO GONZÁLEZ</b> INDÍGENA, CAMPESINO Y POPULAR 2015 SINDICO MUNICIPAL MPIO. TANLAJAS S.L.P.	 <b>PROF. TEODORO MARTÍNEZ MARTÍNEZ</b> REGIDOR DE HACIENDA	

Bajo protesta de decir verdad declaramos que los Estados Financieros y sus Notas son razonablemente correctos y responsabilidad del emisor

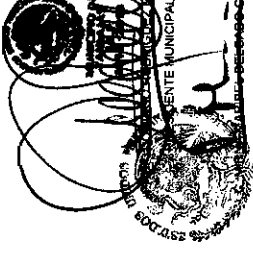
Del 1 de enero al 31 de diciembre de 2015

Rubro de Ingresos	Ampliaciones y Reducciones		Ingreso Modificado		Devengado	Recaudado	Diferencia
	Estimado	(2)	(3= 1 + 2)	(4)			
Impuestos	391.421	430.180	821.601	628.162	628.162	236.741	0
Cuotas y Aportaciones de Seguridad Social	0	0	0	0	0	0	0
Contribuciones de Mejoras	0	0	0	0	0	0	0
Derechos	1.335.776	516.312	1.852.068	270.035	270.035	0	0
Productos	0	0	0	0	0	0	0
Comerite	0	0	0	0	0	0	0
Capital	0	0	0	0	0	0	0
Aprovechamientos	236.974	0	236.974	0	0	0	0
Comerite	236.974	0	236.974	0	0	0	0
Capital	0	0	0	0	0	0	0
Ingresos por Ventas de Bienes y Servicios	0	0	0	0	0	0	0
Participaciones y Aportaciones	105.770.545	3.350.805	109.121.351	90.793.375	90.793.375	0	0
Transferencias, Asignaciones, Subsidios y Otras Ayudas	0	0	0	0	0	0	0
Ingresos Derivados de Financiamientos	0	0	0	0	0	0	0
<b>Total</b>	<b>107.734.716</b>	<b>4.297.297</b>	<b>112.032.013</b>	<b>91.691.572</b>	<b>91.691.572</b>	<b>236.741</b>	<b>Ingresos excedentes*</b>

Estado Analítico de Ingresos Por Fuente de Financiamiento	Ampliaciones y Reducciones		Ingreso Modificado		Devengado	Recaudado	Diferencia
	Estimado	(2)	(3= 1 + 2)	(4)			
Ingresos del Gobierno	107.734.716	4.297.297	112.032.013	91.691.572	91.691.572	236.741	0
Impuestos	391.421	430.180	821.601	628.162	628.162	236.741	0
Contribuciones de Mejoras	0	0	0	0	0	0	0
Derechos	1.335.776	516.312	1.852.068	270.035	270.035	0	0
Productos	0	0	0	0	0	0	0
Comerite	0	0	0	0	0	0	0
Capital	0	0	0	0	0	0	0
Aprovechamientos	236.974	0	236.974	0	0	0	0
Comerite	236.974	0	236.974	0	0	0	0
Capital	0	0	0	0	0	0	0
Participaciones y Aportaciones	105.770.545	3.350.805	109.121.351	90.793.375	90.793.375	0	0
Transferencias, Asignaciones, Subsidios y Otras Ayudas	0	0	0	0	0	0	0
<b>Ingresos de Organismos y Empresas</b>	<b>0</b>	<b>0</b>	<b>0</b>	<b>0</b>	<b>0</b>	<b>0</b>	<b>0</b>
Cuotas y Aportaciones de Seguridad Social	0	0	0	0	0	0	0
Ingresos por Ventas de Bienes y Servicios	0	0	0	0	0	0	0
Transferencias, Asignaciones, Subsidios y Otras Ayudas	0	0	0	0	0	0	0
<b>Ingresos derivados de financiamiento</b>	<b>0</b>	<b>0</b>	<b>0</b>	<b>0</b>	<b>0</b>	<b>0</b>	<b>0</b>
Ingresos Derivados de Financiamientos	0	0	0	0	0	0	0
<b>Total</b>	<b>107.734.716</b>	<b>4.297.297</b>	<b>112.032.013</b>	<b>91.691.572</b>	<b>91.691.572</b>	<b>236.741</b>	<b>Ingresos excedentes*</b>

\* Los ingresos excedentes se presentan para efectos de cumplimiento de la Ley General de Contabilidad Gubernamental y el importe reflejado debe ser siempre mayor a cero

**PRESIDENCIA**  
R.F.L. 057.034  
Venustiano Carranza  
Zona Centro, C.P. 79610  
Tantitas S.L.P.




**SINDICATURA**  
SINDICO MUNICIPAL  
M. AYUNTAMIENTO DEMOCRATICO  
INDIGENA, CAMPESINO Y POPULAR  
2015-2018  
MPIO. TANLAJAS S.L.P.





**TESORERIA**  
PROF. MIN SANCRIZ MAURGA  
TESORERO MUNICIPAL  
PROF. TEDDIO MARTINEZ MARTINEZ  
REGIDOR DE HACIENDA


**Cuenta Publica 2015**  
**MUNICIPIO DE TANLAJAS**  
**Estado Analítico del Ejercicio del Presupuesto de Egresos**  
**Clasificación Administrativa**  
**Del 1 de enero al 31 de diciembre de 2015**

Concepto	Egresos					
	1 Aprobado	2 Ampliaciones/ (Reducciones)	3 = (1 + 2) Modificado	4 Devengado	5 Pagado	6 = (3 - 4) Subejercicio
SIN RAMO O DEPENDENCIA	96,464,932	12,281,359	108,746,291	89,971,723	89,114,857	18,774,569
<b>Total del Gasto</b>	<b>96,464,932</b>	<b>12,281,359</b>	<b>108,746,291</b>	<b>89,971,723</b>	<b>89,114,857</b>	<b>18,774,569</b>

  
**SINDICATURA**  
 MIRNA MARIBEL DELGADO GONZALEZ  
 H. AYUNTAMIENTO DE TANLAJAS, MUNICIPIO  
 INDIGENA, CAMPESESINO Y PUEBLERO  
 2015-2018  
 MPIO. TANLAJAS S.L.P.  
 Bajo protesta de decir verdad declaramos que los Estados Financieros y sus Notas son razonablemente correctos y responsabilidad del emisor

  
**PRESIDENCIA**  
 R.F.C. 875-8501-14  
 Venustiano Carrillo  
 Zona Centro C.F. 9810  
 Tanlajas S.L.P.  
 PROF. CARLOS RODRIGUEZ MARTINEZ  
 PRESIDENTE MUNICIPAL

  
**TESORERIA**  
 R.F.C. 875-8501-14  
 Venustiano Carrillo  
 Zona Centro C.F. 9810  
 Tanlajas S.L.P.  
 PROF. CAIN SANCHEZ MAYORGA  
 TESORERO MUNICIPAL

  
 PROF. TEODORO MARTINEZ MARTINEZ  
 REGIDOR DE HACIENDA

60 540

**Cuenta Pública 2015**  
**MUNICIPIO DE TANLAJAS**  
**Estado Analítico del Ejercicio del Presupuesto de Egresos**  
**Clasificación Económica (por Tipo de Gasto)**  
**Del 1 de enero al 31 de diciembre de 2015**

Concepto	Egresos					Subejercicio 6 = ( 3 - 4 )
	1 Aprobado	2 Ampliaciones/ (Reducciones)	3 = (1 + 2) Modificado	4 Devengado	5 Pagado	
Gasto Corriente	46,658,220	6,774,064	53,432,284	39,493,522	38,705,993	13,938,762
Gasto de Capital	48,506,712	5,507,296	54,014,008	50,119,495	50,050,158	3,894,512
Amortización de la Deuda y Disminución de Pasivos	1,300,000	0	1,300,000	358,705	358,705	941,295
<b>Total</b>	<b>96,464,932</b>	<b>12,281,359</b>	<b>108,746,291</b>	<b>89,971,722</b>	<b>89,114,856</b>	<b>18,774,569</b>

MUNICIPIO DE TANLAJAS  
R.F.C. 013-030181  
**PRESIDENTE MUNICIPAL**  
**PACIFICADOR RODRIGUEZ MARTELL**  
V. Carranza sin Z. Centro  
C.P. 79610 Tanlajas, S.L.P.

**TESORERÍA MUNICIPAL**  
R.F.C. 013-030181  
**TESORERO MUNICIPAL**  
**PROF. GABRIEL SANCHEZ MARTORGA**

**C. MIRNA MARIBEL DELGADO GONZALEZ**  
**SINDICO MUNICIPAL**

**PROF. TEODORO MARTINEZ MARTINEZ**  
**REGIDOR DE HACIENDA**

Bajo protesta de decir verdad declaramos que los Estados Financieros y sus Notas son razonablemente correctos y responsabilidad del emisor

100 100 100





Cuenta Pública 2015  
**MUNICIPIO DE TANLAJAS**  
 Estado Analítico del Ejercicio del Presupuesto de Egresos  
 Clasificación por Objeto del Gasto (Capítulo y Concepto)  
 Del 1 de enero al 31 de diciembre de 2015

Concepto	Egresos			Pagado	Subejercicio	
	1	2	3 = (1 + 2)			4
Concepto	Aprobado	Ampliaciones/ (Reducciones)	Modificado	Devengado	Pagado	Subejercicio
<b>Servicios Personales</b>	<b>24,316,326</b>	<b>3,517,799</b>	<b>27,834,125</b>	<b>21,730,330</b>	<b>21,641,515</b>	<b>6,103,795</b>
Remuneraciones al Personal de Carácter Permanente	17,438,009	1,099,938	18,537,946	16,934,127	16,934,127	1,599,245
Remuneraciones al Personal de Carácter Transitorio	397,226	91,671	488,897	166,738	166,738	322,159
Remuneraciones Adicionales y Especiales	3,791,676	220,802	4,012,480	2,428,502	2,355,261	1,595,978
Seguridad Social	0	0	0	0	0	0
Otras Prestaciones Sociales y Económicas	2,889,413	2,105,388	4,994,801	2,185,388	2,185,388	2,609,413
Previsiones	0	0	0	0	0	0
Pago de Estímulos a Servidores Públicos	0	0	0	0	0	0
<b>Materiales y Suministros</b>	<b>3,308,679</b>	<b>117,255</b>	<b>3,425,934</b>	<b>1,837,094</b>	<b>1,887,251</b>	<b>1,598,540</b>
Materiales de Administración, Emisión de Documentos y Artículos Oficiales	1,027,735	-100,630	927,106	501,586	446,446	425,538
Alimentos y Utensilios	630,149	0	630,149	120,163	77,561	509,986
Materiales Primas y Materiales de Producción y Comercialización	823,673	122,250	945,923	480,967	354,526	264,956
Materiales y Artículos de Construcción y de Reparación	0	0	0	0	0	0
Productos Químicos, Farmacéuticos y de Laboratorio	672,433	63,480	735,913	530,711	529,811	205,202
Combustibles, Lubricantes y Aditivos	164,400	32,155	196,555	114,553	111,523	82,002
Vestuario, Blancos, Prendas de Protección y Artículos Deportivos	0	0	0	0	0	0
Materiales y Suministros Para Seguridad	190,266	0	190,266	88,133	67,385	101,155
Herramientas, Refacciones y Accesorios Menores	8,945,647	4,265,789	13,211,436	9,283,352	9,030,818	3,847,864
<b>Servicios Generales</b>	<b>5,898,452</b>	<b>2,015,509</b>	<b>7,913,961</b>	<b>6,009,860</b>	<b>5,874,860</b>	<b>1,904,301</b>
Servicios Básicos	66,257	4,733	72,990	48,473	37,850	23,517
Servicios de Arrendamiento	104,000	1,022,598	1,126,598	859,967	859,163	266,602
Servicios Profesionales, Científicos, Técnicos y Otros Servicios	88,599	10,575	99,174	62,045	61,932	37,129
Servicios Financieros, Bancarios y Comerciales	630,077	242,048	872,125	487,222	434,852	404,901
Servicios de Instalación, Reparación, Mantenimiento y Conservación	5,200	2,320	7,520	2,320	2,320	5,200
Servicios de Comunicación Social y Publicidad	606,250	72,987	679,237	523,028	402,069	156,208
Servicios de Tradujo y Vídeos	1,358,377	485,000	1,843,377	932,613	932,613	920,785
Servicios Oficiales	188,335	400,000	588,335	325,229	325,229	229,341
Otros Servicios Generales	10,053,132	-1,071,038	8,982,094	8,717,266	8,500,830	2,284,828
<b>Transferencias, Asignaciones, Subsidios y Otras Ayudas</b>	<b>2,704,000</b>	<b>0</b>	<b>2,704,000</b>	<b>2,148,769</b>	<b>2,064,769</b>	<b>555,231</b>
Transferencias Internas y Asignaciones al Sector Público	0	0	0	0	0	0
Transferencias al Resto del Sector Público	0	0	0	0	0	0
Subsidios y Subvenciones	7,348,132	-1,071,038	6,277,094	4,588,497	4,436,081	1,709,597
Ayudas Sociales	0	0	0	0	0	0
Pensiones y Jubilaciones	0	0	0	0	0	0
Transferencias a Fideicomisos, Mandatos y Otros Análogos	0	0	0	0	0	0
Transferencias a la Seguridad Social	0	0	0	0	0	0
Donativos	0	0	0	0	0	0
Transferencias al Exterior	0	0	0	0	0	0
<b>Bienes Muebles, Inmuebles e Intangibles</b>	<b>34,537</b>	<b>508,217</b>	<b>542,754</b>	<b>487,447</b>	<b>487,447</b>	<b>45,307</b>
Mobiliario y Equipo de Administración	14,537	67,306	81,843	56,935	56,935	24,907
Mobiliario y Equipo Educativo y Recreativo	0	13,000	13,000	12,600	12,600	400
Equipo e Instrumental Médico y de Laboratorio	0	0	0	0	0	0
Equipo de Transporte	0	350,000	350,000	350,000	350,000	0
Vehículos y Equipo de Seguridad	0	0	0	0	0	0
Máquinaria, Otros Equipos y Herramientas	0	71,837	71,837	71,837	71,837	0
Activos Biológicos	0	0	0	0	0	0
Bienes Inmuebles	0	0	0	0	0	0
Activos Intangibles	20,000	6,074	26,074	6,074	6,074	20,000
<b>Inversión Pública</b>	<b>45,506,712</b>	<b>4,943,357</b>	<b>50,450,069</b>	<b>49,587,529</b>	<b>48,486,192</b>	<b>3,862,540</b>
Obra Pública en Bienes de Dominio Público	48,506,712	1,972,226	50,478,938	48,838,889	46,799,353	3,640,249
Obra Pública en Bienes Propios	0	346,131	346,131	103,839	103,839	242,282
Proyectos Productivos y Acciones de Fomento	0	2,625,000	2,625,000	2,625,000	2,625,000	0

Cuenta Pública 2015  
**MUNICIPIO DE TANLAJAS**  
 Estado Analítico del Ejercicio del Presupuesto de Egresos  
 Clasificación por Objeto del Gasto (Capítulo y Concepto)  
 Del 1 de enero al 31 de diciembre de 2015

Concepto	1 Aprobado	2 Ampliaciones/ (Reducciones)	3 = (1 + 2) Egresos Modificado	4 Devengado	5 Pagado	Subejercicio B = (3 + 4)
Inversiones Financieras y Otras Provisiones	0	0	0	0	0	0
Inversiones Para el Fomento de Actividades Productivas	0	0	0	0	0	0
Acciones y Participaciones de Capital	0	0	0	0	0	0
Compra de Títulos y Valores	0	0	0	0	0	0
Concesión de Préstamos	0	0	0	0	0	0
Inversiones en Fideicomisos, Mandatos y Otros Anticipos	0	0	0	0	0	0
Otras Inversiones Financieras	0	0	0	0	0	0
Provisiones para Contingencias y Otras erogaciones Especiales	0	0	0	0	0	0
Participaciones y Aportaciones	0	0	0	0	0	0
Participaciones	0	0	0	0	0	0
Aportaciones	0	0	0	0	0	0
Convenios	0	0	0	0	0	0
Deuda Pública	1,300,000	0	1,300,000	358,705	358,705	941,295
Amortización de la Deuda Pública	0	0	0	0	0	0
Intereses de la Deuda Pública	0	0	0	0	0	0
Comisiones de la Deuda Pública	0	0	0	0	0	0
Gastos de la Deuda Pública	0	0	0	0	0	0
Costo por Coberturas	0	0	0	0	0	0
Apoyos Financieros	0	0	0	0	0	0
Adeudos de Ejercicios Especiales	1,300,000	0	1,300,000	0	358,705	941,295
<b>Total del Gasto</b>	<b>1,300,000</b>	<b>0</b>	<b>1,300,000</b>	<b>358,705</b>	<b>358,705</b>	<b>941,295</b>

  
**PRESIDENTE MUNICIPAL**  
 PROF. SINGO RODRIGUEZ MARTINEZ  
 TÁNLAJAS, ZONA CENTRO C.P. 79810  
 YUCATÁN, MÉXICO

  
**TESORERO MUNICIPAL**  
 PROF. FEDORDO MARTINEZ MARTINEZ  
 REGIDOR DE HACIENDA

**SINDICATURA**  
 H. AYUNTAMIENTO DEPARTAMENTAL  
 INDIGENA, CAMPESINO Y POPULAR  
 MPIO. TANLAJAS S.L.P.

Bajo protesta de decir verdad declaramos que los Estados Financieros y sus Notas son razonablemente correctos y responsabilidad del emisor.

**Cuenta Pública 2015**  
**MUNICIPIO DE TANLAJAS**  
**Estado Analítico del Ejercicio del Presupuesto de Egresos**  
**Clasificación Funcional (Finalidad y Función)**  
**Del 1 de enero al 31 de diciembre de 2015**

Concepto	Egresos					
	Aprobado	Ampliaciones/ (Reducciones)	Modificado	Devengado	Pagado	Subejercicio
	1	2	3 = (1 + 2)	4	5	6 = (3 - 4)
<b>Gobierno</b>	<b>31,688,102</b>	<b>9,546,137</b>	<b>41,234,240</b>	<b>32,663,415</b>	<b>31,875,886</b>	<b>8,570,825</b>
Legislación	976,374	0	976,374	544,532	544,532	431,842
Justicia	0	0	0	0	0	0
Coordinación de la Política de Gobierno	0	62,000	62,000	39,468	39,468	22,532
Relaciones Exteriores	0	0	0	0	0	0
Asuntos Financieros y Hacendarios	26,861,077	6,832,501	33,693,578	25,938,569	25,151,040	7,755,009
Seguridad Nacional	0	0	0	0	0	0
Asuntos de Orden Público y de Seguridad Interior	243,181	422,855	666,036	513,803	513,803	152,233
Otros Servicios Generales	3,607,470	2,228,782	5,836,251	5,627,043	5,627,043	209,209
<b>Desarrollo Social</b>	<b>60,801,485</b>	<b>-777,842</b>	<b>60,023,642</b>	<b>53,455,867</b>	<b>53,386,530</b>	<b>6,567,775</b>
Protección Ambiental	3,088,522	-400,443	2,688,079	2,622,587	2,622,587	65,492
Vivienda y Servicios a la Comunidad	43,723,102	3,606,548	47,329,650	43,477,015	43,477,015	3,852,636
Salud	2,599,060	-165,088	2,433,972	1,907,235	1,907,235	526,737
Recreación, Cultura y Otras Manifestaciones Sociales	405,263	19,516	424,779	243,983	243,983	180,796
Educación	6,042,346	-2,976,621	3,065,725	2,279,999	2,210,663	785,725
Protección Social	2,269,074	-807,792	1,461,282	1,198,214	1,198,214	263,069
Otros Asuntos Sociales	2,674,118	-53,963	2,620,155	1,726,834	1,726,834	893,320
<b>Desarrollo Económico</b>	<b>2,675,345</b>	<b>3,513,065</b>	<b>6,188,410</b>	<b>3,493,736</b>	<b>3,493,736</b>	<b>2,694,674</b>

Asuntos Económicos, Comerciales y Laborales en General	2,550,809	0	2,550,809	80,000	80,000	2,470,809
Agropecuaria, Silvicultura, Pesca y Caza	0	2,625,000	2,625,000	2,625,000	2,625,000	0
Combustibles y Energía	90,000	0	90,000	0	0	90,000
Minería, Manufacturas y Construcción	0	0	0	0	0	0
Transporte	0	838,065	838,065	749,106	749,106	88,958
Comunicaciones	0	0	0	0	0	0
Turismo	0	0	0	0	0	0
Ciencia, Tecnología e Innovación	34,537	50,000	84,537	39,630	39,630	44,907
Otras Industrias y Otros Asuntos Económicos	0	0	0	0	0	0
<b>Otras no Clasificadas en Funciones Anteriores</b>	<b>1,300,000</b>	<b>0</b>	<b>1,300,000</b>	<b>358,705</b>	<b>358,705</b>	<b>941,295</b>
Transacciones de la Deuda Pública / Costo Financiero de la Deuda	0	0	0	0	0	0
Transferencias, Participaciones y Aportaciones entre Diferentes Niveles y Ordenes de Gobierno	0	0	0	0	0	0
Saneamiento del Sistema Financiero	0	0	0	0	0	0
Adeudos de Ejercicios Fiscales Anteriores	1,300,000	0	1,300,000	358,705	358,705	941,295
<b>TOTAL</b>	<b>96,464,932</b>	<b>12,284,359</b>	<b>108,749,291</b>	<b>89,977,723</b>	<b>89,114,857</b>	<b>18,774,569</b>



**MUNICIPIO DE TUXTLA GUTIERREZ**  
**SECRETARÍA DE FINANZAS**  
 R.F.C. 3474-850  
 Venustiano Carrán  
 Zona Centro, C.P. 23610  
 Tuxtla Gutierrez, Chiapas, México

**PROF. DOMINGO RODRIGUEZ MARTELL**  
 PRESIDENTE MUNICIPAL

**MUNICIPIO DE TUXTLA GUTIERREZ**  
 R.F.C. 3474-850  
 Venustiano Carrán  
 Zona Centro, C.P. 23610  
 Tuxtla Gutierrez, Chiapas, México

**PROF. CAIN SANCHEZ MAYORGA**  
 TESORERO MUNICIPAL


**SINDICATURA MUNICIPAL**  
**PROF. TEODORO MARTINEZ MARTINEZ**  
 REGIDOR DE HACIENDA


MPID TARLAJAS S.L.P  
 2015-2018

Bajo protesta de decir verdad declaramos que los Estados Financieros y sus Notas son razonablemente correctos y responsabilidad del emisor

**Cuenta Pública 2015**  
**MUNICIPIO DE TANLAJAS**  
**Gasto por Categoría Programática**  
**Del 1 de enero al 31 de diciembre de 2015**

Concepto	Aprobado		Ampliaciones/ (Reducciones)		Egresos Modificado		Devergado		Pagado		Subjercicio	
	1	2	3 = (1 + 2)	4	5	6 = (3 - 4)						
Programas												
Subsidios, Sector Social y Privado o Entidades Federativas y Municipios	95,164,932	12,281,359	107,446,291	89,613,017	88,786,152	17,833,274						
Sujetos e Reglas de Operación	0	0	0	0	0	0						
Otros Subsidios	0	0	0	0	0	0						
Desempeño de las Funciones	84,493,087	12,231,359	96,724,447	84,584,438	83,727,874	12,140,007						
Prestación de Servicios Públicos	84,493,087	12,231,359	96,724,447	84,584,438	83,727,874	12,140,007						
Provisión de Bienes Públicos	0	0	0	0	0	0						
Planeación, seguimiento y evaluación de políticas públicas	0	0	0	0	0	0						
Promoción y fomento	0	0	0	0	0	0						
Regulación y supervisión	0	0	0	0	0	0						
Funciones de las Fuerzas Armadas (Únicamente Gobierno Federal)	0	0	0	0	0	0						
Específicos	0	0	0	0	0	0						
Proyectos de Inversión	0	0	0	0	0	0						
Proyectos de Apoyo	5,868,804	50,000	5,918,804	2,757,347	2,757,347	3,161,467						
Administrativos y de Apoyo	34,537	50,000	84,537	39,630	39,630	44,907						
Apoyo al proceso presupuestario y para mejorar la eficiencia institucional	5,834,268	0	5,834,268	2,717,718	2,717,718	3,116,550						
Apoyo a la función pública y el mejoramiento de la gestión	0	0	0	0	0	0						
Operaciones ajenas	0	0	0	0	0	0						
Obligaciones de cumplimiento de resolución jurisdiccional	0	0	0	0	0	0						
Desastres Naturales	0	0	0	0	0	0						
Obligaciones	2,550,809	0	2,550,809	80,000	80,000	2,470,809						
Pensiones y jubilaciones	2,550,809	0	2,550,809	80,000	80,000	2,470,809						
Aportaciones a la seguridad social	0	0	0	0	0	0						
Aportaciones e fondos de estabilización	0	0	0	0	0	0						
Aportaciones a fondos de inversión y reestructura de pensiones	0	0	0	0	0	0						
Programas de Gasto Federalizado (Gobierno Federal)	2,252,232	0	2,252,232	2,191,231	2,191,231	61,001						
Gasto Federalizado	2,252,232	0	2,252,232	2,191,231	2,191,231	61,001						
Participaciones a entidades federativas y municipios	0	0	0	0	0	0						
Costo financiero, deuda o apoyos a deudores y ahorradores de la banca	0	0	0	0	0	0						
Adeudos de ejercicios fiscales anteriores	1,300,000	0	1,300,000	358,705	358,705	941,295						
<b>Total del Gasto</b>	<b>96,464,932</b>	<b>12,281,359</b>	<b>108,746,291</b>	<b>89,114,857</b>	<b>89,114,857</b>	<b>18,774,669</b>						


**PRESIDENCIA**  
 R.F. MTS-85010-114  
 Venustiano Carrasco  
 Zona Centro, C.P. 79810  
 TANCILAJAS, CAMPECHE, YUC.

  
**PROF. RODRIGO MARTÍNEZ MARTÍNEZ**  
 REGIDOR DE HACIENDA

**SINDICATURA**  
 H. AYUNTAMIENTO (R.F. MTS-85010-114) DE TANLAJAS  
 INDÍGENA, CAMPESINO Y POPULAR INDIO MUNICIPAL  
 2015-2018

Bajo protesta de decir verdad, certifica que los Estados Financieros y sus Notas son razonablemente correctos y responsabilidad del emisor.

Unidad Responsable, Programa, Actividad y Partida Gené Nombre	Presupuesto de Egresos		Ampliaciones/ (Reducciones)	Presupuesto Disponible para		Comprometido		Presupuesto		Cuentas por Pagar (Deuda)	
	Aprobado	1		Vigente	Comprometido	Disponibilizado	Devengado	No Devengado	Devengado		Sin Devengado
	2	3	4	5=(3-4)	6	7=(4-6)	8=(3-6)	9	10	11=(5-10)	
<b>Ejercicio del Presupuesto</b>											
01 TESORERIA	36,616,690.08	6,921,926.10	43,538,616.18	29,200,813.22	14,337,802.96	29,200,813.22	0.00	14,337,802.96	28,517,754.48	28,413,284.48	787,528.74
IPRE PRESIDENCIA	976,374.40	0.00	976,374.40	544,531.98	431,842.42	544,531.98	0.00	431,842.42	544,531.98	544,531.98	0.00
PRES PRESIDENCIA	976,374.40	0.00	976,374.40	544,531.98	431,842.42	544,531.98	0.00	431,842.42	544,531.98	544,531.98	0.00
111 DIETAS	645,374.40	0.00	645,374.40	474,706.61	170,667.79	474,706.61	0.00	170,667.79	474,706.61	474,706.61	0.00
132 PRIMAS DE VACACIONES, DOMINICAL Y GRAT	157,000.00	0.00	157,000.00	0.00	157,000.00	0.00	0.00	157,000.00	0.00	0.00	0.00
314 TELEFONIA TRADICIONAL	48,000.00	0.00	48,000.00	12,008.00	35,992.00	12,008.00	0.00	35,992.00	12,008.00	12,008.00	0.00
375 VIATICOS EN EL PAIS	126,000.00	0.00	126,000.00	57,817.37	68,182.63	57,817.37	0.00	68,182.63	57,817.37	57,817.37	0.00
2PRO. PROTECCION CIVIL	243,180.99	0.00	243,180.99	90,948.34	152,232.65	90,948.34	0.00	152,232.65	90,948.34	90,948.34	0.00
PROT. PROTECCION CIVIL	243,180.99	0.00	243,180.99	90,948.34	152,232.65	90,948.34	0.00	152,232.65	90,948.34	90,948.34	0.00
113 SUELDOS BASE AL PERSONAL PERMANENTE	210,076.80	0.00	210,076.80	90,948.34	119,128.46	90,948.34	0.00	119,128.46	90,948.34	90,948.34	0.00
132 PRIMAS DE VACACIONES, DOMINICAL Y GRAT	33,104.19	0.00	33,104.19	0.00	33,104.19	0.00	0.00	33,104.19	0.00	0.00	0.00
3CULT. CULTURA	181,862.80	0.00	181,862.80	88,611.27	93,251.53	88,611.27	0.00	93,251.53	88,611.27	88,611.27	0.00
CULT. CULTURA	181,862.80	0.00	181,862.80	88,611.27	93,251.53	88,611.27	0.00	93,251.53	88,611.27	88,611.27	0.00
113 SUELDOS BASE AL PERSONAL PERMANENTE	99,492.00	0.00	99,492.00	74,291.43	25,200.57	74,291.43	0.00	25,200.57	74,291.43	74,291.43	0.00
132 PRIMAS DE VACACIONES, DOMINICAL Y GRAT	22,370.80	0.00	22,370.80	0.00	22,370.80	0.00	0.00	22,370.80	0.00	0.00	0.00
215 MATERIAL IMPRESO E INFORMACION DIGITAL	60,000.00	0.00	60,000.00	14,319.84	45,680.16	14,319.84	0.00	45,680.16	14,319.84	14,319.84	0.00
4IDES. DESARROLLO TECNOLOGICO	34,536.53	50,000.00	84,536.53	39,629.50	44,907.03	39,629.50	0.00	44,907.03	39,629.50	39,629.50	0.00
DESA. DESARROLLO TECNOLOGICO	34,536.53	50,000.00	84,536.53	39,629.50	44,907.03	39,629.50	0.00	44,907.03	39,629.50	39,629.50	0.00
515 EQUIPO DE COMPUTO Y DE TECNOLOGIAS DEL	14,536.53	50,000.00	64,536.53	39,629.50	24,907.03	39,629.50	0.00	24,907.03	39,629.50	39,629.50	0.00
591 SOFTWARE	20,000.00	0.00	20,000.00	0.00	20,000.00	0.00	0.00	20,000.00	0.00	0.00	0.00
5ALU. ALUMBRADO PUBLICO	2,076,377.95	0.00	2,076,377.95	1,237,324.40	839,053.55	1,237,324.40	0.00	839,053.55	1,237,324.40	1,237,324.40	0.00
ALUM. ALUMBRADO PUBLICO	2,076,377.95	0.00	2,076,377.95	1,237,324.40	839,053.55	1,237,324.40	0.00	839,053.55	1,237,324.40	1,237,324.40	0.00
113 SUELDOS BASE AL PERSONAL PERMANENTE	1,694,131.44	0.00	1,694,131.44	1,218,534.29	475,597.15	1,218,534.29	0.00	475,597.15	1,218,534.29	1,218,534.29	0.00
132 PRIMAS DE VACACIONES, DOMINICAL Y GRAT	324,646.51	0.00	324,646.51	0.00	324,646.51	0.00	0.00	324,646.51	0.00	0.00	0.00
133 HORAS EXTRAORDINARIAS	9,600.00	0.00	9,600.00	0.00	9,600.00	0.00	0.00	9,600.00	0.00	0.00	0.00
246 MATERIAL ELECTRONICO Y ELECTRONICO	48,000.00	0.00	48,000.00	18,770.11	29,229.89	18,770.11	0.00	29,229.89	18,770.11	18,770.11	0.00
6AD. ADMINISTRACION	26,861,077.15	6,721,926.10	33,583,003.25	25,847,145.07	7,735,858.18	25,847,145.07	0.00	7,735,858.18	25,164,086.33	25,059,616.33	787,528.74
ADM. ADMINISTRACION GENERAL	26,861,077.15	6,721,926.10	33,583,003.25	25,847,145.07	7,735,858.18	25,847,145.07	0.00	7,735,858.18	25,164,086.33	25,059,616.33	787,528.74
111 DIETAS	2,496,498.96	660.00	2,497,158.96	1,711,814.44	785,344.52	1,711,814.44	0.00	785,344.52	1,694,310.08	1,694,310.08	17,504.36
113 SUELDOS BASE AL PERSONAL PERMANENTE	9,265,712.52	2,261,500.00	11,527,212.52	11,526,355.02	857.50	11,526,355.02	0.00	857.50	11,526,355.02	11,526,355.02	70.00
121 HONORARIOS POR SERVICIOS PERSONALES I	260,000.04	-300.00	259,700.04	0.00	259,700.04	0.00	0.00	259,700.04	0.00	0.00	0.00
122 SUELDOS BASE AL PERSONAL EVENTUAL	137,225.88	0.00	137,225.88	86,338.58	50,887.30	86,338.58	0.00	50,887.30	86,338.58	86,338.58	0.00
132 PRIMAS DE VACACIONES, DOMINICAL Y GRAT	2,982,058.79	0.00	2,982,058.79	2,000,143.10	981,915.69	2,000,143.10	0.00	981,915.69	1,928,902.17	1,928,902.17	71,240.93
133 HORAS EXTRAORDINARIAS	67,843.68	3,010.19	70,853.87	14,513.21	56,340.66	14,513.21	0.00	56,340.66	14,513.21	14,513.21	0.00
154 PRESTACIONES CONTRACTUALES	120,092.52	0.00	120,092.52	0.00	120,092.52	0.00	0.00	120,092.52	0.00	0.00	0.00
156 OTRAS PRESTACIONES SOCIALES Y ECONOMIC	18,512.04	0.00	18,512.04	0.00	18,512.04	0.00	0.00	18,512.04	0.00	0.00	0.00
211 MATERIALES, UTILES Y EQUIPOS MENORES D	391,283.28	-102,575.00	288,708.28	229,299.02	59,409.26	229,299.02	0.00	59,409.26	223,972.29	223,972.29	5,326.73
214 MATERIALES, UTILES Y EQUIPOS MENORES D	0.00	2,692.01	2,692.01	2,692.01	0.00	2,692.01	0.00	0.00	0.00	0.00	2,692.01
215 MATERIAL IMPRESO E INFORMACION DIGITAL	97,086.96	23,000.00	120,086.96	118,876.38	1,210.58	118,876.38	0.00	1,210.58	82,327.10	82,327.10	36,549.28

Bajo protesta de decir verdad declaramos que los Estados Financieros y sus notas, son razonablemente correctos y son responsabilidad del emi.

MUNICIPIO DE TANLAJAS  
ESTADO DE SAN LUIS POTOSI  
Estado del Ejercicio del Presupuesto de Egresos por Unidad Responsable, Programa, Actividad y Partida Genérica  
SIN RAMO O DEPENDENCIA A131/dic/2015  
(Cifras en pesos y centavos)

Unidad Responsable, Programa, Actividad y Partida Gené	Nombre	Presupuesto de Egresos Aprobado		Ampliaciones/ (Reducciones)	Presupuesto Vigente	Presupuesto Disponible para Compro meter		Cotoprometido		Presupuesto Devengado		Ejercido	Pagado	Cuentas por Pagar (Deuda)
		1	2			3	4	5=(3-4)	6	7=(4-6)	8=(3-6)			
216	MATERIAL DE LIMPIEZA	272,965.08	0.00	0.00	272,965.08	9,326.96	263,638.12	0.00	9,326.96	0.00	263,638.12	7,173.25	7,173.25	2,153.71
218	MATERIALES PARA EL REGISTRO E IDENTIFI	86,400.00	0.00	0.00	86,400.00	30,800.00	55,600.00	0.00	30,800.00	0.00	55,600.00	22,400.00	22,400.00	8,400.00
221	PRODUCTOS ALIMENTICIOS PARA PERSONAS	630,149.04	0.00	0.00	630,149.04	120,163.13	509,985.91	0.00	120,163.13	0.00	509,985.91	77,561.01	77,561.01	42,602.12
242	CEMENTO Y PRODUCTOS DE CONCRETO	249,999.96	0.00	0.00	249,999.96	18,263.71	231,736.25	0.00	18,263.71	0.00	231,736.25	16,112.32	16,112.32	2,151.39
246	MATERIAL ELÉCTRICO Y ELECTRÓNICO	225,673.56	13,000.00	0.00	238,673.56	235,596.05	3,077.51	0.00	235,596.05	0.00	3,077.51	222,336.46	222,336.46	13,259.59
249	OTROS MATERIALES Y ARTICULOS DE CONSTR	99,999.96	95,500.00	0.00	195,499.96	194,587.37	912.59	0.00	194,587.37	0.00	912.59	83,557.01	83,557.01	111,030.36
261	COMBUSTIBLES, LUBRICANTES Y ADITIVOS	672,432.84	0.00	0.00	672,432.84	467,231.12	205,201.72	0.00	467,231.12	0.00	205,201.72	466,331.12	466,331.12	900.00
271	VESTUARIO Y UNIFORMES	51,999.96	0.00	0.00	51,999.96	0.00	51,999.96	0.00	0.00	0.00	51,999.96	0.00	0.00	0.00
273	ARTICULOS DEPORTIVOS	36,000.00	0.00	0.00	36,000.00	31,825.63	4,174.37	0.00	31,825.63	0.00	4,174.37	28,795.63	28,795.63	3,030.00
291	HERRAMIENTAS MENORES	109,488.00	0.00	0.00	109,488.00	23,712.68	85,775.32	0.00	23,712.68	0.00	85,775.32	1,965.00	1,965.00	21,747.68
294	REFACCIONES Y ACCESORIOS MENORES DE E	80,799.96	0.00	0.00	80,799.96	65,420.05	15,379.91	0.00	65,420.05	0.00	15,379.91	65,420.05	65,420.05	0.00
311	ENERGIA ELÉCTRICA	3,081,999.96	3,100,000.00	0.00	6,181,999.96	4,556,577.22	1,625,422.74	0.00	4,556,577.22	0.00	1,625,422.74	4,556,577.22	4,556,577.22	0.00
314	TELEFONIA TRADICIONAL	178,452.24	0.00	0.00	178,452.24	26,066.00	152,386.24	0.00	26,066.00	0.00	152,386.24	26,066.00	26,066.00	0.00
317	SERVICIOS DE ACCESO A INTERNET, REDES Y	68,257.44	0.00	0.00	68,257.44	66,208.10	500.00	0.00	66,208.10	0.00	500.00	31,408.10	31,408.10	34,800.00
322	ARRENDAMIENTO DE EDIFICIOS	83,199.96	4,732.80	0.00	87,932.76	44,740.00	23,517.44	0.00	44,740.00	0.00	23,517.44	37,850.00	37,850.00	6,890.00
329	OTROS ARRENDAMIENTOS	20,799.96	0.00	0.00	20,799.96	7,753.69	75,446.27	0.00	7,753.69	0.00	75,446.27	6,920.00	6,920.00	4,732.80
331	SERVICIOS LEGALES, DE CONTABILIDAD, AUD	83,199.96	0.00	0.00	83,199.96	0.00	83,199.96	0.00	0.00	0.00	83,199.96	0.00	0.00	833.69
334	SERVICIOS DE CAPACITACION	20,799.96	0.00	0.00	20,799.96	0.00	20,799.96	0.00	0.00	0.00	20,799.96	0.00	0.00	0.00
341	SERVICIOS FINANCIEROS Y BANCARIOS	62,202.12	0.00	0.00	62,202.12	34,619.03	27,583.09	0.00	34,619.03	0.00	27,583.09	34,619.03	34,619.03	113.00
347	FLETES Y MANIOBRAS	26,396.40	0.00	0.00	26,396.40	24,960.04	1,436.36	0.00	24,960.04	0.00	1,436.36	24,960.04	24,960.04	0.00
351	CONSERVACION Y MANTENIMIENTO MENOR D	235,170.36	0.00	0.00	235,170.36	39,307.53	195,862.83	0.00	39,307.53	0.00	195,862.83	39,307.53	39,307.53	0.00
352	INSTALACION, REPARACION Y MANTENIMIENT	36,752.28	0.00	0.00	36,752.28	19,720.21	17,032.07	0.00	19,720.21	0.00	17,032.07	18,154.21	18,154.21	1,566.00
353	INSTALACION, REPARACION Y MANTENIMIENT	0.00	21,000.00	0.00	21,000.00	20,159.84	840.16	0.00	20,159.84	0.00	840.16	0.00	0.00	20,159.84
355	REPARACION Y MANTENIMIENTO DE EQUIPO D	358,154.16	0.00	0.00	358,154.16	266,987.95	91,166.21	0.00	266,987.95	0.00	91,166.21	256,343.95	256,343.95	10,644.00
361	DIFUSION POR RADIO, TELEVISION Y OTROS M	0.00	2,320.00	0.00	2,320.00	2,320.00	0.00	0.00	2,320.00	0.00	0.00	2,320.00	2,320.00	0.00
364	SERVICIOS DE REVELADO DE FOTOGRAFIAS	5,199.96	0.00	0.00	5,199.96	0.00	5,199.96	0.00	0.00	0.00	5,199.96	0.00	0.00	0.00
375	VIATICOS EN EL PAIS	300,557.04	127,000.00	0.00	427,557.04	362,063.71	65,493.33	0.00	362,063.71	0.00	65,493.33	241,351.12	241,351.12	120,929.59
381	GASTOS DE CEREMONIAL	1,011,248.40	0.00	0.00	1,011,248.40	202,501.87	808,746.53	0.00	202,501.87	0.00	808,746.53	202,501.87	202,501.87	0.00
382	GASTOS DE ORDEN SOCIAL Y CULTURAL	63,244.16	495,000.00	0.00	558,244.16	522,916.90	35,327.26	0.00	522,916.90	0.00	35,327.26	522,916.90	522,916.90	0.00
385	GASTOS DE REPRESENTACION	86,884.68	0.00	0.00	86,884.68	71,910.00	14,974.68	0.00	71,910.00	0.00	14,974.68	71,910.00	71,910.00	0.00
391	SERVICIOS FUNERARIOS Y DE CEMENTERIOS	124,047.96	300,000.00	0.00	424,047.96	292,861.16	131,186.80	0.00	292,861.16	0.00	131,186.80	292,861.16	292,861.16	0.00
395	PENAS, MULTAS, ACCESORIOS Y ACTUALIZACI	27,856.56	100,000.00	0.00	127,856.56	52,437.40	75,419.16	0.00	52,437.40	0.00	75,419.16	52,437.40	52,437.40	20,070.00
399	OTROS SERVICIOS GENERALES	34,430.52	0.00	0.00	34,430.52	11,695.07	22,735.45	0.00	11,695.07	0.00	22,735.45	0.00	0.00	11,695.07
415	TRANSFERENCIAS INTERNAS OTORGADAS A E	2,703,999.96	0.00	0.00	2,703,999.96	2,148,769.08	555,230.88	0.00	2,148,769.08	0.00	555,230.88	2,148,769.08	2,148,769.08	84,000.00
441	AYUDAS SOCIALES A PERSONAS	0.00	168,878.00	0.00	168,878.00	149,571.11	19,306.89	0.00	149,571.11	0.00	19,306.89	30,542.50	30,542.50	119,028.61
443	AYUDAS SOCIALES A INSTITUCIONES DE ENS	0.00	26,800.00	0.00	26,800.00	18,707.98	8,092.02	0.00	18,707.98	0.00	8,092.02	5,300.00	5,300.00	13,407.98
521	EQUIPOS Y APARATOS AUDIOVISUALES	0.00	13,000.00	0.00	13,000.00	12,599.92	400.08	0.00	12,599.92	0.00	400.08	12,599.92	12,599.92	0.00
7ASO	AYUDAS SOCIALES	2,356,471.59	0.00	0.00	2,356,471.59	756,301.83	1,600,169.76	0.00	756,301.83	0.00	1,600,169.76	756,301.83	756,301.83	0.00
01AS	DESARROLLO COMUNITARIO	144,000.00	0.00	0.00	144,000.00	78,507.61	65,492.39	0.00	78,507.61	0.00	65,492.39	78,507.61	78,507.61	0.00
441	AYUDAS SOCIALES A PERSONAS	144,000.00	0.00	0.00	144,000.00	78,507.61	65,492.39	0.00	78,507.61	0.00	65,492.39	78,507.61	78,507.61	0.00
03AS	ALUMBRADO PUBLICO	90,000.00	0.00	0.00	90,000.00	0.00	90,000.00	0.00	0.00	0.00	90,000.00	0.00	0.00	0.00
311	ENERGIA ELÉCTRICA	90,000.00	0.00	0.00	90,000.00	0.00	90,000.00	0.00	0.00	0.00	90,000.00	0.00	0.00	0.00
04AS	PRESTACION DE SERVICIOS DE LA SALUD A L	655,000.00	0.00	0.00	655,000.00	139,238.91	515,761.09	0.00	139,238.91	0.00	515,761.09	139,238.91	139,238.91	0.00

Bajo protesta de decir verdad declaramos que los Estados Financieros y sus notas, son razonablemente correctos y son responsabilidad del emi

Ejercicio del Presupuesto		Presupuesto		Presupuesto		Presupuesto		Presupuesto		Presupuesto		Cuentas por Pagar	
Unidad Responsable, Programa, Actividad y Partida Gené	Ampliaciones/ (Reducciones)	Vigente	Comprometido	Disponible para	Devengado	No Devengado	Devengado	Ejercido	Pagado	11=(6-10)			
Nombre	1	2	3	4	5=(3-4)	6	7=(4-6)	8=(3-6)	9	10			
441 AYUDAS SOCIALES A PERSONAS	655,000.00	0.00	655,000.00	139,238.91	515,761.09	139,238.91	0.00	515,761.09	139,238.91	139,238.91			0.00
05AS DEPORTE Y RECREACION	26,400.00	0.00	26,400.00	572.00	25,828.00	572.00	0.00	25,828.00	572.00	572.00			0.00
273 ARTICULOS DEPORTIVOS	26,400.00	0.00	26,400.00	572.00	25,828.00	572.00	0.00	25,828.00	572.00	572.00			0.00
06AS CULTURA	115,000.00	0.00	115,000.00	112,548.36	2,451.64	112,548.36	0.00	2,451.64	112,548.36	112,548.36			0.00
382 GASTOS DE ORDEN SOCIAL Y CULTURAL	115,000.00	0.00	115,000.00	112,548.36	2,451.64	112,548.36	0.00	2,451.64	112,548.36	112,548.36			0.00
07AS ASUNTOS RELIGIOSOS Y OTROS	82,000.00	0.00	82,000.00	22,735.50	59,264.50	22,735.50	0.00	59,264.50	22,735.50	22,735.50			0.00
382 GASTOS DE ORDEN SOCIAL Y CULTURAL	82,000.00	0.00	82,000.00	22,735.50	59,264.50	22,735.50	0.00	59,264.50	22,735.50	22,735.50			0.00
08AS EDUCACION BASICA	228,885.91	0.00	228,885.91	228,719.82	166.09	228,719.82	0.00	166.09	228,719.82	228,719.82			0.00
443 AYUDAS SOCIALES A INSTITUCIONES DE ENS	228,885.91	0.00	228,885.91	228,719.82	166.09	228,719.82	0.00	166.09	228,719.82	228,719.82			0.00
09AS EDUCACION MEDIA SUPERIOR	120,000.00	0.00	120,000.00	14,758.00	105,242.00	14,758.00	0.00	105,242.00	14,758.00	14,758.00			0.00
443 AYUDAS SOCIALES A INSTITUCIONES DE ENS	120,000.00	0.00	120,000.00	14,758.00	105,242.00	14,758.00	0.00	105,242.00	14,758.00	14,758.00			0.00
10AS EDUCACION SUPERIOR	60,000.00	0.00	60,000.00	17,100.00	42,900.00	17,100.00	0.00	42,900.00	17,100.00	17,100.00			0.00
443 AYUDAS SOCIALES A INSTITUCIONES DE ENS	60,000.00	0.00	60,000.00	17,100.00	42,900.00	17,100.00	0.00	42,900.00	17,100.00	17,100.00			0.00
11AS OTROS SERVICIOS EDUCATIVOS	60,000.00	0.00	60,000.00	7,893.00	52,107.00	7,893.00	0.00	52,107.00	7,893.00	7,893.00			0.00
443 AYUDAS SOCIALES A INSTITUCIONES DE ENS	60,000.00	0.00	60,000.00	7,893.00	52,107.00	7,893.00	0.00	52,107.00	7,893.00	7,893.00			0.00
12AS AYUDAS SOCIALES A INSTITUCIONES SIN FIN	333,572.10	0.00	333,572.10	10,350.00	323,222.10	10,350.00	0.00	323,222.10	10,350.00	10,350.00			0.00
445 AYUDAS SOCIALES A INSTITUCIONES SIN FIN	333,572.10	0.00	333,572.10	10,350.00	323,222.10	10,350.00	0.00	323,222.10	10,350.00	10,350.00			0.00
13AS ALIMENTACION Y NUTRICION	180,000.00	0.00	180,000.00	8,914.96	171,085.04	8,914.96	0.00	171,085.04	8,914.96	8,914.96			0.00
441 AYUDAS SOCIALES A PERSONAS	180,000.00	0.00	180,000.00	8,914.96	171,085.04	8,914.96	0.00	171,085.04	8,914.96	8,914.96			0.00
14AS APOYO SOCIAL PARA LA VIVIENDA	20,800.00	0.00	20,800.00	20,400.40	399.60	20,400.40	0.00	399.60	20,400.40	20,400.40			0.00
448 AYUDAS POR DESASTRES NATURALES Y OTR	20,800.00	0.00	20,800.00	20,400.40	399.60	20,400.40	0.00	399.60	20,400.40	20,400.40			0.00
15AS INDIGENAS	48,000.00	0.00	48,000.00	8,413.06	39,586.94	8,413.06	0.00	39,586.94	8,413.06	8,413.06			0.00
441 AYUDAS SOCIALES A PERSONAS	48,000.00	0.00	48,000.00	8,413.06	39,586.94	8,413.06	0.00	39,586.94	8,413.06	8,413.06			0.00
16AS OTROS GRUPOS VULNERABLES	60,000.00	0.00	60,000.00	7,603.42	52,396.58	7,603.42	0.00	52,396.58	7,603.42	7,603.42			0.00
441 AYUDAS SOCIALES A PERSONAS	60,000.00	0.00	60,000.00	7,603.42	52,396.58	7,603.42	0.00	52,396.58	7,603.42	7,603.42			0.00
17AS OTROS ASUNTOS SOCIALES	132,813.58	0.00	132,813.58	78,546.79	54,266.79	78,546.79	0.00	54,266.79	78,546.79	78,546.79			0.00
441 AYUDAS SOCIALES A PERSONAS	132,813.58	0.00	132,813.58	78,546.79	54,266.79	78,546.79	0.00	54,266.79	78,546.79	78,546.79			0.00
8LAU LAUDOS LABORALES	2,550,808.67	0.00	2,550,808.67	80,000.00	2,470,808.67	80,000.00	0.00	2,470,808.67	80,000.00	80,000.00			0.00
LAUL LAUDOS LABORALES	2,550,808.67	0.00	2,550,808.67	80,000.00	2,470,808.67	80,000.00	0.00	2,470,808.67	80,000.00	80,000.00			0.00
152 INDEMNIZACIONES	2,550,808.67	0.00	2,550,808.67	80,000.00	2,470,808.67	80,000.00	0.00	2,470,808.67	80,000.00	80,000.00			0.00
9ADE ADEUDOS DE EJERCICIOS FISCALES ANTERIORE	1,300,000.00	0.00	1,300,000.00	358,705.25	941,294.75	358,705.25	0.00	941,294.75	358,705.25	358,705.25			0.00
ADEF ADEFAS	1,300,000.00	0.00	1,300,000.00	358,705.25	941,294.75	358,705.25	0.00	941,294.75	358,705.25	358,705.25			0.00
991 ADEFAS	1,300,000.00	0.00	1,300,000.00	358,705.25	941,294.75	358,705.25	0.00	941,294.75	358,705.25	358,705.25			0.00
FISM FONDO PARA LA INFRAESTRUCTURA SOCIAL MU	36,000.00	150,000.00	186,000.00	157,615.58	28,384.42	157,615.58	0.00	28,384.42	157,615.58	157,615.58			0.00
02AS ABASTECIMIENTO DE AGUA	36,000.00	150,000.00	186,000.00	157,615.58	28,384.42	157,615.58	0.00	28,384.42	157,615.58	157,615.58			0.00
441 AYUDAS SOCIALES A PERSONAS	36,000.00	150,000.00	186,000.00	157,615.58	28,384.42	157,615.58	0.00	28,384.42	157,615.58	157,615.58			0.00
02 INFRAESTRUCTURA	45,059,237.00	5,109,246.03	50,168,483.03	47,145,918.80	3,022,564.23	46,059,745.43	1,006,173.37	4,108,737.60	45,990,408.59	45,990,408.59			69,136.84
6AD ADMINISTRACION	0.00	102,735.00	102,735.00	90,073.79	12,661.21	90,073.79	0.00	12,661.21	90,073.79	90,073.79			0.00

Bajo protesta de decir verdad declaramos que los Estados Financieros y sus notas, son razonablemente correctos y son responsabilidad del emi



MUNICIPIO DE TANLAJAS  
ESTADO DE SAN LUIS POTOSÍ  
Estado del Ejercicio del Presupuesto de Egresos por Unidad Responsable, Programa, Actividad y Partida Genérica  
SIN RAMO O DEPENDENCIA AL 31/dic/2015  
(Cifras en pesos y centavos)

Unidad Responsable, Programa, Actividad y Partida Gené	Nombre	Presupuesto de Egresos Aprobado		Ampliaciones/ (Reducciones)	Presupuesto Vigente		Presupuesto Disponible para Compro meter		Comprometido		Presupuesto		Ejercido	Pagado	Cuentas por Pagar (Deuda)
		1	2		3	4	5=(3-4)	6	7=(4-6)	8=(3-6)	9	10			
ADMI ADMINISTRACION GENERAL		0.00	102,735.00		102,735.00	102,735.00	90,073.79	12,661.21	90,073.79	0.00	12,661.21	90,073.79	90,073.79	0.00	0.00
341 SERVICIOS FINANCIEROS Y BANCARIOS		0.00	2,735.00		2,735.00	2,735.00	1,115.34	1,619.66	1,115.34	0.00	1,619.66	1,115.34	1,115.34	0.00	0.00
355 REPARACION Y MANTENIMIENTO DE EQUIPO D		0.00	100,000.00		100,000.00	100,000.00	88,958.45	11,041.55	88,958.45	0.00	11,041.55	88,958.45	88,958.45	0.00	0.00
ADMI ADMINISTRACION		0.00	50,000.00		50,000.00	50,000.00	28,410.78	21,589.22	28,410.78	0.00	21,589.22	28,410.78	28,410.78	0.00	0.00
ADMI CONTRALORIA INTERNA		0.00	50,000.00		50,000.00	50,000.00	28,410.78	21,589.22	28,410.78	0.00	21,589.22	28,410.78	28,410.78	0.00	0.00
261 COMBUSTIBLES, LUBRICANTES Y ADITIVOS		0.00	14,250.00		14,250.00	14,250.00	14,250.00	0.00	14,250.00	0.00	0.00	14,250.00	14,250.00	0.00	0.00
375 VIATICOS EN EL PAIS		0.00	35,750.00		35,750.00	35,750.00	14,160.78	21,589.22	14,160.78	0.00	21,589.22	14,160.78	14,160.78	0.00	0.00
FAF FONDO PARA EL FORTALECIMIENTO DE LOS MU		0.00	320,673.73		320,673.73	320,673.73	320,673.73	0.00	320,673.73	0.00	0.00	320,673.73	320,673.73	0.00	0.00
01AP TANLAJAS REHABILITACION DE BOMBEO DEL S		0.00	320,673.73		320,673.73	320,673.73	320,673.73	0.00	320,673.73	0.00	0.00	320,673.73	320,673.73	0.00	0.00
613 CONSTRUCCION DE OBRAS PARA EL ABASTEC		0.00	320,673.73		320,673.73	320,673.73	320,673.73	0.00	320,673.73	0.00	0.00	320,673.73	320,673.73	0.00	0.00
FISM FONDO PARA LA INFRAESTRUCTURA SOCIAL MU		45,059,237.00	4,635,837.30		49,695,074.30	46,706,760.50	45,620,587.13	2,988,313.80	45,620,587.13	1,086,173.37	4,074,487.17	45,551,250.29	45,551,250.29	69,336.84	0.00
01AP TANLAJAS REHABILITACION DE BOMBEO DEL S		0.00	0.00		0.00	0.00	-76,493.73	76,493.73	-76,493.73	0.00	76,493.73	-76,493.73	-76,493.73	0.00	0.00
613 CONSTRUCCION DE OBRAS PARA EL ABASTEC		0.00	0.00		0.00	0.00	-76,493.73	76,493.73	-76,493.73	0.00	76,493.73	-76,493.73	-76,493.73	0.00	0.00
AD01 ALCANTARILLADO SANITARIO		2,944,522.05	483,454.92		2,461,067.13	2,461,067.13	2,461,067.13	0.00	2,461,067.13	0.00	0.00	2,461,067.13	2,461,067.13	0.00	0.00
614 DIVISION DE TERRENOS Y CONSTRUCCION DE O		2,944,522.05	483,454.92		2,461,067.13	2,461,067.13	2,461,067.13	0.00	2,461,067.13	0.00	0.00	2,461,067.13	2,461,067.13	0.00	0.00
AD01 AMPLIACION DE LA RED DE DISTRIBUCION DE		2,178,813.54	-2,084,399.40		94,414.14	94,414.14	94,414.14	0.00	94,414.14	0.00	0.00	94,414.14	94,414.14	0.00	0.00
613 CONSTRUCCION DE OBRAS PARA EL ABASTEC		2,178,813.54	-2,084,399.40		94,414.14	94,414.14	94,414.14	0.00	94,414.14	0.00	0.00	94,414.14	94,414.14	0.00	0.00
AG02 CONSTRUCCION DE SISTEMA DE AGUA POTAB		1,013,864.06	944,570.02		1,958,434.08	1,958,434.08	1,958,434.08	0.00	1,958,434.08	0.00	0.00	1,958,434.08	1,958,434.08	0.00	0.00
613 CONSTRUCCION DE OBRAS PARA EL ABASTEC		1,013,864.06	944,570.02		1,958,434.08	1,958,434.08	1,958,434.08	0.00	1,958,434.08	0.00	0.00	1,958,434.08	1,958,434.08	0.00	0.00
AG05 TANLAJAS REHABILITACION DE BOMBEO DEL S		0.00	0.00		0.00	0.00	-76,493.73	76,493.73	-76,493.73	0.00	76,493.73	-76,493.73	-76,493.73	0.00	0.00
613 CONSTRUCCION DE OBRAS PARA EL ABASTEC		0.00	0.00		0.00	0.00	76,493.73	-76,493.73	76,493.73	0.00	-76,493.73	76,493.73	76,493.73	0.00	0.00
CAR1 REHAB DE CAMINO TANLAJASTANQUIAN TRA		0.00	338,608.50		338,608.50	338,608.50	338,608.50	0.00	338,608.50	0.00	0.00	338,608.50	338,608.50	0.00	0.00
122 SUELDOS BASE AL PERSONAL EVENTUAL		0.00	11,399.50		11,399.50	11,399.50	11,399.50	0.00	11,399.50	0.00	0.00	11,399.50	11,399.50	0.00	0.00
615 CONSTRUCCION DE VIAS DE COMUNICACION		0.00	327,209.00		327,209.00	327,209.00	327,209.00	0.00	327,209.00	0.00	0.00	327,209.00	327,209.00	0.00	0.00
CAR2 REHAB DE TERRACERIA EN PUENTE VEHICUL		0.00	196,609.56		196,609.56	196,609.56	196,609.56	0.00	196,609.56	0.00	0.00	196,609.56	196,609.56	0.00	0.00
614 DIVISION DE TERRENOS Y CONSTRUCCION DE O		0.00	196,609.56		196,609.56	196,609.56	196,609.56	0.00	196,609.56	0.00	0.00	196,609.56	196,609.56	0.00	0.00
CAR3 REHAB DE CAMINO TANLAJAS TANCOLOR KM		0.00	80,571.87		80,571.87	80,571.87	83,200.00	-2,628.13	83,200.00	0.00	-2,628.13	83,200.00	83,200.00	0.00	0.00
122 SUELDOS BASE AL PERSONAL EVENTUAL		0.00	80,571.87		80,571.87	80,571.87	69,000.00	11,571.87	69,000.00	0.00	11,571.87	69,000.00	69,000.00	0.00	0.00
614 DIVISION DE TERRENOS Y CONSTRUCCION DE O		0.00	0.00		0.00	0.00	14,200.00	-14,200.00	14,200.00	0.00	-14,200.00	14,200.00	14,200.00	0.00	0.00
CAR4 5675 TANLAJAS REHABCAMINO TANLAJASTANQ		0.00	101,228.13		101,228.13	98,600.00	98,600.00	2,628.13	98,600.00	0.00	2,628.13	98,600.00	98,600.00	0.00	0.00
614 DIVISION DE TERRENOS Y CONSTRUCCION DE O		0.00	101,228.13		101,228.13	98,600.00	98,600.00	2,628.13	98,600.00	0.00	2,628.13	98,600.00	98,600.00	0.00	0.00
CD01 SERVICIOS PERSONALES-ASESORES TECNICOS		1,351,777.11	-1,122,598.77		229,178.34	229,178.34	229,178.34	0.00	229,178.34	0.00	0.00	229,178.34	229,178.34	0.00	0.00
113 SUELDOS BASE AL PERSONAL PERMANENTE		1,351,777.11	-1,122,598.77		229,178.34	229,178.34	229,178.34	0.00	229,178.34	0.00	0.00	229,178.34	229,178.34	0.00	0.00
CD02 SERVICIOS PROFESIONALES ASESORIA TECNI		0.00	1,022,598.77		1,022,598.77	852,243.42	852,243.42	170,355.35	852,243.42	0.00	170,355.35	852,243.42	852,243.42	0.00	0.00
331 SERVICIOS LEGALES, DE CONTABILIDAD, AUD		0.00	254,257.59		254,257.59	230,056.36	230,056.36	24,201.23	230,056.36	0.00	24,201.23	230,056.36	230,056.36	0.00	0.00
332 SERVICIOS DE DISEÑO, ARQUITECTURA, INGE		0.00	610,093.93		610,093.93	535,503.45	535,503.45	74,590.48	535,503.45	0.00	74,590.48	535,503.45	535,503.45	0.00	0.00
333 SERVICIOS DE CONSULTORIA ADMINISTRATIVA		0.00	158,247.25		158,247.25	86,683.61	86,683.61	71,563.64	86,683.61	0.00	71,563.64	86,683.61	86,683.61	0.00	0.00
EDU1 CONSTRUCCION DE OBRAS EDUCATIVAS		4,459,887.57	-4,457,200.96		2,686.61	2,686.61	2,686.61	0.00	2,686.61	0.00	0.00	2,686.61	2,686.61	0.00	0.00
612 EDIFICACION NO HABITACIONAL		4,459,887.57	-4,457,200.96		2,686.61	2,686.61	2,686.61	0.00	2,686.61	0.00	0.00	2,686.61	2,686.61	0.00	0.00
EL01 CONSTRUCCION DE LINEAS Y REDES DE DIST		3,428,222.27	-2,284,240.25		1,143,982.02	1,132,410.15	1,132,410.15	11,571.87	1,132,410.15	0.00	11,571.87	1,132,410.15	1,132,410.15	0.00	0.00

Bajo protesta de decir verdad declaramos que los Estados Financieros y sus notas, son razonablemente correctos y son responsabilidad del emi

MUNICIPIO DE TANLAJAS  
ESTADO DE SAN LUIS POTOSI  
Estado del Ejercicio del Presupuesto de Egresos por Unidad Responsable, Programa, Actividad y Partida Genérica  
SIN RAMO O DEPENDENCIA AL 31/dic/2015  
(Cifras en pesos y centavos)

Unidad Responsable, Programa, Actividad y Partida Gené Nombre	Presupuesto de Egresos		Ampliaciones/ (Reducciones)	Presupuesto Vigente	Comprometido	Presupuesto Disponibles para Comprometer		Comprometido		Presupuesto		Cuentas por Pagar (Deuda)
	Aprobado	1				2	3	4	5=(3-4)	6	7=(4-6)	
614 DIVISION DE TERRENOS Y CONSTRUCCION DE O	3,428,272.27	0.00	-2,284,240.25	1,143,982.02	1,132,410.15	11,571.87	11,571.87	1,132,410.15	0.00	11,571.87	1,132,410.15	0.00
IP01 5848 ANEXO CALABAZAS EQ.DE TALLER PARA	0.00	0.00	43,000.00	43,000.00	43,000.00	0.00	0.00	43,000.00	0.00	0.00	43,000.00	0.00
632 EJECUCION DE PROYECTOS PRODUCTIVOS NO	0.00	0.00	43,000.00	43,000.00	43,000.00	0.00	0.00	43,000.00	0.00	0.00	43,000.00	0.00
IP02 6120 COROMOHOM EQ.DE TALLER PARA FABRI	0.00	0.00	43,000.00	43,000.00	43,000.00	0.00	0.00	43,000.00	0.00	0.00	43,000.00	0.00
632 EJECUCION DE PROYECTOS PRODUCTIVOS NO	0.00	0.00	43,000.00	43,000.00	43,000.00	0.00	0.00	43,000.00	0.00	0.00	43,000.00	0.00
IP03 6107 DHOKOB EQ.DE TALLER PARA FABRICACI	0.00	0.00	230,000.00	230,000.00	230,000.00	0.00	0.00	230,000.00	0.00	0.00	230,000.00	0.00
632 EJECUCION DE PROYECTOS PRODUCTIVOS NO	0.00	0.00	230,000.00	230,000.00	230,000.00	0.00	0.00	230,000.00	0.00	0.00	230,000.00	0.00
IP04 6121 EL BARRANCON EQ.DE TALLER PARA FAB	0.00	0.00	129,000.00	129,000.00	129,000.00	0.00	0.00	129,000.00	0.00	0.00	129,000.00	0.00
632 EJECUCION DE PROYECTOS PRODUCTIVOS NO	0.00	0.00	129,000.00	129,000.00	129,000.00	0.00	0.00	129,000.00	0.00	0.00	129,000.00	0.00
IP05 6123 EL CHUCHE EQ DE TALLERES PARA ELABOR	0.00	0.00	92,000.00	92,000.00	92,000.00	0.00	0.00	92,000.00	0.00	0.00	92,000.00	0.00
632 EJECUCION DE PROYECTOS PRODUCTIVOS NO	0.00	0.00	92,000.00	92,000.00	92,000.00	0.00	0.00	92,000.00	0.00	0.00	92,000.00	0.00
IP06 6124 EL JOMTE EQ.DE TALLERES PARA ELABORAC	0.00	0.00	46,000.00	46,000.00	46,000.00	0.00	0.00	46,000.00	0.00	0.00	46,000.00	0.00
632 EJECUCION DE PROYECTOS PRODUCTIVOS NO	0.00	0.00	46,000.00	46,000.00	46,000.00	0.00	0.00	46,000.00	0.00	0.00	46,000.00	0.00
IP07 6122 EL MUHU EQ.DE TALLER PARA FABRICACI	0.00	0.00	46,000.00	46,000.00	46,000.00	0.00	0.00	46,000.00	0.00	0.00	46,000.00	0.00
632 EJECUCION DE PROYECTOS PRODUCTIVOS NO	0.00	0.00	46,000.00	46,000.00	46,000.00	0.00	0.00	46,000.00	0.00	0.00	46,000.00	0.00
IP08 6114 MALLIJA EQ.DE TALLER PARA FABRICACI	0.00	0.00	258,000.00	258,000.00	258,000.00	0.00	0.00	258,000.00	0.00	0.00	258,000.00	0.00
632 EJECUCION DE PROYECTOS PRODUCTIVOS NO	0.00	0.00	258,000.00	258,000.00	258,000.00	0.00	0.00	258,000.00	0.00	0.00	258,000.00	0.00
IP09 6109 MONEC EQ.DE TALLER PARA FABRICACIO	0.00	0.00	172,000.00	172,000.00	172,000.00	0.00	0.00	172,000.00	0.00	0.00	172,000.00	0.00
632 EJECUCION DE PROYECTOS PRODUCTIVOS NO	0.00	0.00	172,000.00	172,000.00	172,000.00	0.00	0.00	172,000.00	0.00	0.00	172,000.00	0.00
IP10 6108 NUEVO CUEYTZEN EQ.DE TALLER PARA F	0.00	0.00	172,000.00	172,000.00	172,000.00	0.00	0.00	172,000.00	0.00	0.00	172,000.00	0.00
632 EJECUCION DE PROYECTOS PRODUCTIVOS NO	0.00	0.00	172,000.00	172,000.00	172,000.00	0.00	0.00	172,000.00	0.00	0.00	172,000.00	0.00
IP11 6113 OJOX EQ.DE TALLER PARA FABRICACION D	0.00	0.00	301,000.00	301,000.00	301,000.00	0.00	0.00	301,000.00	0.00	0.00	301,000.00	0.00
632 EJECUCION DE PROYECTOS PRODUCTIVOS NO	0.00	0.00	301,000.00	301,000.00	301,000.00	0.00	0.00	301,000.00	0.00	0.00	301,000.00	0.00
IP12 6116 PALIXTZAN EQ.DE TALLERES PARA FABRIC	0.00	0.00	86,000.00	86,000.00	86,000.00	0.00	0.00	86,000.00	0.00	0.00	86,000.00	0.00
632 EJECUCION DE PROYECTOS PRODUCTIVOS NO	0.00	0.00	86,000.00	86,000.00	86,000.00	0.00	0.00	86,000.00	0.00	0.00	86,000.00	0.00
IP13 6117 Q CUARESMA EQ. DE TALLER PARA FABRI	0.00	0.00	43,000.00	43,000.00	43,000.00	0.00	0.00	43,000.00	0.00	0.00	43,000.00	0.00
632 EJECUCION DE PROYECTOS PRODUCTIVOS NO	0.00	0.00	43,000.00	43,000.00	43,000.00	0.00	0.00	43,000.00	0.00	0.00	43,000.00	0.00
IP14 6110 LA ARGENTINA EQ.DE TALLER PARA FABRI	0.00	0.00	230,000.00	230,000.00	230,000.00	0.00	0.00	230,000.00	0.00	0.00	230,000.00	0.00
632 EJECUCION DE PROYECTOS PRODUCTIVOS NO	0.00	0.00	230,000.00	230,000.00	230,000.00	0.00	0.00	230,000.00	0.00	0.00	230,000.00	0.00
IP15 6119 LA LABOR EQ.DE TALLER PARA FABRICACI	0.00	0.00	46,000.00	46,000.00	46,000.00	0.00	0.00	46,000.00	0.00	0.00	46,000.00	0.00
632 EJECUCION DE PROYECTOS PRODUCTIVOS NO	0.00	0.00	46,000.00	46,000.00	46,000.00	0.00	0.00	46,000.00	0.00	0.00	46,000.00	0.00
IP16 6111 SANTA ROSA EQ. DE TALLER PARA FABRIC	0.00	0.00	129,000.00	129,000.00	129,000.00	0.00	0.00	129,000.00	0.00	0.00	129,000.00	0.00
632 EJECUCION DE PROYECTOS PRODUCTIVOS NO	0.00	0.00	129,000.00	129,000.00	129,000.00	0.00	0.00	129,000.00	0.00	0.00	129,000.00	0.00
IP17 6115 TRES CRUCES EQ.DE TALLER PARA FABRIC	0.00	0.00	129,000.00	129,000.00	129,000.00	0.00	0.00	129,000.00	0.00	0.00	129,000.00	0.00
632 EJECUCION DE PROYECTOS PRODUCTIVOS NO	0.00	0.00	129,000.00	129,000.00	129,000.00	0.00	0.00	129,000.00	0.00	0.00	129,000.00	0.00
IP18 6112 XILATZEN EQ.DE TALLER PARA FABRICACI	0.00	0.00	344,000.00	344,000.00	344,000.00	0.00	0.00	344,000.00	0.00	0.00	344,000.00	0.00
632 EJECUCION DE PROYECTOS PRODUCTIVOS NO	0.00	0.00	344,000.00	344,000.00	344,000.00	0.00	0.00	344,000.00	0.00	0.00	344,000.00	0.00
IP19 6118 TANCOLLO EQ DE TALLER P ELABORACIO	0.00	0.00	86,000.00	86,000.00	86,000.00	0.00	0.00	86,000.00	0.00	0.00	86,000.00	0.00
632 EJECUCION DE PROYECTOS PRODUCTIVOS NO	0.00	0.00	86,000.00	86,000.00	86,000.00	0.00	0.00	86,000.00	0.00	0.00	86,000.00	0.00
MAVI REP MANTENIMIENTO Y CONSERVACION DE V	0.00	0.00	121,046.45	121,046.45	32,088.00	88,958.45	88,958.45	32,088.00	0.00	88,958.45	32,088.00	0.00
355 REPARACION Y MANTENIMIENTO DE EQUIPO D	0.00	0.00	121,046.45	121,046.45	32,088.00	88,958.45	88,958.45	32,088.00	0.00	88,958.45	32,088.00	0.00

Bajo protesta de decir verdad declaramos que los Estados Financieros y sus notas, son razonablemente correctos y son responsabilidad del emi

MUNICIPIO DE TANLAJAS  
ESTADO DE SAN LUIS POTOSI  
Estado del Ejercicio del Presupuesto de Egresos por Unidad Responsable, Programa, Actividad y Partida Genérica  
SIN RAMO O DEPENDENCIA AL 31/dic/2015  
(Cifras en pesos y centavos)

Ejercicio del Presupuesto		Presupuesto de Egresos Aprobado	Ampliaciones/ (Reducciones)	Presupuesto Vigente	Comprometido	Presupuesto Disponible para Comprometer	Comprometido Devengado	No Devengado	Presupuesto Devengar Sin	Ejercido	Pagado	Cuentas por Pagar (Deuda)
Unidad Responsable, Programa, Actividad y Partida Gené	Nombre	1	2	3	4	5=(3-4)	6	7=(4-6)	8=(3-6)	9	10	11=(6-10)
O371	CONSTRUCCIÓN DE TECHADO DE AREA DE ED	0.00	984,947.06	984,947.06	984,947.06	0.00	984,947.06	0.00	0.00	915,610.22	915,610.22	69,336.84
612	EDIFICACIÓN NO HABITACIONAL	0.00	984,947.06	984,947.06	984,947.06	0.00	984,947.06	0.00	0.00	915,610.22	915,610.22	69,336.84
O372	CONSTRUCCIÓN DE TECHADO DE PATIO CIV E	0.00	393,826.73	393,826.73	393,826.73	0.00	393,826.73	0.00	39,189.48	354,637.25	354,637.25	0.00
612	EDIFICACIÓN NO HABITACIONAL	0.00	393,826.73	393,826.73	393,826.73	0.00	393,826.73	0.00	39,189.48	354,637.25	354,637.25	0.00
O374	6394 ANEXO Q CALABAZAS CONSTRUCC SERV S	0.00	255,575.95	255,575.95	255,575.95	0.00	255,575.95	0.00	0.00	255,575.95	255,575.95	0.00
612	EDIFICACIÓN NO HABITACIONAL	0.00	255,575.95	255,575.95	255,575.95	0.00	255,575.95	0.00	0.00	255,575.95	255,575.95	0.00
O375	6562 SERAPIO GUTIERREZ REHAB DE 2 AULAS E	0.00	155,619.27	155,619.27	155,619.27	0.00	155,619.27	0.00	0.00	155,619.27	155,619.27	0.00
612	EDIFICACIÓN NO HABITACIONAL	0.00	155,619.27	155,619.27	155,619.27	0.00	155,619.27	0.00	0.00	155,619.27	155,619.27	0.00
V101	CONSTRUCCIÓN DE CUARTOS DORMITORIOS	19,922,150.40	1,249,307.53	21,171,457.93	21,171,457.93	0.00	21,171,457.93	0.00	0.00	21,171,457.93	21,171,457.93	0.00
611	EDIFICACIÓN HABITACIONAL	19,922,150.40	1,249,307.53	21,171,457.93	21,171,457.93	0.00	21,171,457.93	0.00	0.00	21,171,457.93	21,171,457.93	0.00
V102	CONSTRUCCIÓN DE SANITARIOS ECOLOGICOS C	8,000,000.00	-5.03	7,999,994.97	7,999,994.97	0.00	7,999,994.97	0.00	0.00	7,999,994.97	7,999,994.97	0.00
611	EDIFICACIÓN HABITACIONAL	8,000,000.00	-5.03	7,999,994.97	7,999,994.97	0.00	7,999,994.97	0.00	0.00	7,999,994.97	7,999,994.97	0.00
V103	CONSTRUCCIÓN DE PISOS Y MUROS	1,760,000.00	-760,000.00	1,000,000.00	1,000,000.00	0.00	1,000,000.00	0.00	1,000,000.00	0.00	0.00	0.00
611	EDIFICACIÓN HABITACIONAL	1,760,000.00	-760,000.00	1,000,000.00	1,000,000.00	0.00	1,000,000.00	0.00	1,000,000.00	0.00	0.00	0.00
V104	CONSTRUCCIÓN DE MUROS EN VIVIENDAS	0.00	2,064,015.48	2,064,015.48	2,064,015.48	0.00	2,064,015.48	0.00	0.00	2,064,015.48	2,064,015.48	0.00
611	EDIFICACIÓN HABITACIONAL	0.00	2,064,015.48	2,064,015.48	2,064,015.48	0.00	2,064,015.48	0.00	0.00	2,064,015.48	2,064,015.48	0.00
V105	CONSTRUCCIÓN DE PISO FIRME	0.00	1,976,774.52	1,976,774.52	1,976,774.52	0.00	1,976,774.52	0.00	620,327.38	1,356,447.14	1,356,447.14	0.00
611	EDIFICACIÓN HABITACIONAL	0.00	1,976,774.52	1,976,774.52	1,976,774.52	0.00	1,976,774.52	0.00	620,327.38	1,356,447.14	1,356,447.14	0.00
V110	Bo ALDZULUP CONSTRUCC DE CUARTOS DOR	0.00	346,130.86	346,130.86	346,130.86	0.00	346,130.86	0.00	0.00	346,130.86	346,130.86	0.00
611	EDIFICACIÓN HABITACIONAL	0.00	346,130.86	346,130.86	346,130.86	0.00	346,130.86	0.00	0.00	346,130.86	346,130.86	0.00
V111	QUITZABITZEN CONST DE CUARTOS DORM C T	0.00	346,758.74	346,758.74	346,758.74	0.00	346,758.74	0.00	0.00	346,758.74	346,758.74	0.00
611	EDIFICACIÓN HABITACIONAL	0.00	346,758.74	346,758.74	346,758.74	0.00	346,758.74	0.00	0.00	346,758.74	346,758.74	0.00
V112	EJ SERAPIO GUTIERREZ CONST DE CUARTOS D	0.00	346,758.74	346,758.74	346,758.74	0.00	346,758.74	0.00	0.00	346,758.74	346,758.74	0.00
611	EDIFICACIÓN HABITACIONAL	0.00	346,758.74	346,758.74	346,758.74	0.00	346,758.74	0.00	0.00	346,758.74	346,758.74	0.00
V113	EL JOPOY CONST DE CUARTOS DORM C TECHU	0.00	346,130.86	346,130.86	346,130.86	0.00	346,130.86	0.00	0.00	346,130.86	346,130.86	0.00
611	EDIFICACIÓN HABITACIONAL	0.00	346,130.86	346,130.86	346,130.86	0.00	346,130.86	0.00	0.00	346,130.86	346,130.86	0.00
V114	MULLUTZEN,CONST CUARTOS DORM C TECH	0.00	346,130.86	346,130.86	346,130.86	0.00	346,130.86	0.00	0.00	346,130.86	346,130.86	0.00
621	EDIFICACIÓN HABITACIONAL	0.00	346,130.86	346,130.86	346,130.86	0.00	346,130.86	0.00	0.00	346,130.86	346,130.86	0.00
V115	SAN BENITO,CONSTRUC DE CUARTOS DORM C	0.00	585,526.73	585,526.73	585,526.73	0.00	585,526.73	0.00	0.00	585,526.73	585,526.73	0.00
611	EDIFICACIÓN HABITACIONAL	0.00	585,526.73	585,526.73	585,526.73	0.00	585,526.73	0.00	0.00	585,526.73	585,526.73	0.00
V114	CONSTRUCCIÓN DE MUROS EN VIVIENDAS	0.00	1,000,000.00	1,000,000.00	1,000,000.00	0.00	1,000,000.00	0.00	0.00	1,000,000.00	1,000,000.00	0.00
611	EDIFICACIÓN HABITACIONAL	0.00	1,000,000.00	1,000,000.00	1,000,000.00	0.00	1,000,000.00	0.00	0.00	1,000,000.00	1,000,000.00	0.00
03	FORTAMUN-DF	9,999,753.00	46,696.61	10,030,449.61	9,990,850.85	39,598.76	9,990,850.85	0.00	39,598.76	9,990,850.85	9,990,850.85	0.00
6AD	ADMINISTRACION	0.00	2,840.00	2,840.00	1,350.24	1,489.76	1,350.24	0.00	1,489.76	1,350.24	1,350.24	0.00
ADMI	ADMINISTRACION GENERAL	0.00	2,840.00	2,840.00	1,350.24	1,489.76	1,350.24	0.00	1,489.76	1,350.24	1,350.24	0.00
341	SERVICIOS FINANCIEROS Y BANCARIOS	0.00	2,840.00	2,840.00	1,350.24	1,489.76	1,350.24	0.00	1,489.76	1,350.24	1,350.24	0.00
ADMI	ADMINISTRACION	0.00	12,000.00	12,000.00	11,057.30	942.70	11,057.30	0.00	942.70	11,057.30	11,057.30	0.00
ADMI	CONTRALORIA INTERNA	0.00	12,000.00	12,000.00	11,057.30	942.70	11,057.30	0.00	942.70	11,057.30	11,057.30	0.00
375	VIATICOS EN EL PAIS	0.00	12,000.00	12,000.00	11,057.30	942.70	11,057.30	0.00	942.70	11,057.30	11,057.30	0.00

Bajo protesta de decir verdad declaramos que los Estados Financieros y sus notas, son razonablemente correctos y son responsabilidad del emi

Estado del Ejercicio del Presupuesto de Egresos por Unidad Responsable, Programa, Actividad y Partida Genérica  
SIN RAMO O DEPENDENCIA AL31/dic/2015  
(Cifras en pesos y centavos)

Unidad Responsable, Programa, Actividad y Partida Gené	Ejercicio del Presupuesto										Cuentas por Pagar (Deuda)	
	Nombre	1	2	3	4	5-(3+4)	6	7-(4+6)	8-(3+6)	9	10	11-(6-10)
	Presupuesto de Egresos Aprobado	Ampliaciones/ (Reducciones)	Presupuesto Vigente	Comprometido	Disponibilidad Comrometier	Presupuesto para Comrometier	Devengado	No Devengado	Devengar	Ejercido	Pagado	
ASIS ASISTENCIA SOCIAL	0.00	15,312.00	15,312.00	8.00	15,312.00	15,312.00	0.00	0.00	15,312.00	0.00	0.00	0.00
AS18 ASISTENCIA SOCIAL (OTRAS INSTITUCIONES D	0.00	15,312.00	15,312.00	0.00	15,312.00	15,312.00	0.00	0.00	15,312.00	0.00	0.00	0.00
443 AYUDAS SOCIALES A INSTITUCIONES DE ENS	0.00	15,312.00	15,312.00	0.00	15,312.00	15,312.00	0.00	0.00	15,312.00	0.00	0.00	0.00
FAF FONDO PARA EL FORTALECIMIENTO DE LOS MU	9,989,753.00	10,544.61	10,000,297.61	9,978,443.31	21,854.30	21,854.30	9,978,443.31	0.00	21,854.30	9,978,443.31	9,978,443.31	0.00
01SF SERVICIOS PERSONALES-ASESORES TECNICOS	0.00	108,203.80	108,203.80	107,203.59	1,000.21	1,000.21	107,203.59	0.00	1,000.21	107,203.59	107,203.59	0.00
133 HORAS EXTRAORDINARIAS	0.00	108,203.80	108,203.80	107,203.59	1,000.21	1,000.21	107,203.59	0.00	1,000.21	107,203.59	107,203.59	0.00
AG03 DERECHOS Y APROVECHAMIENTO-TRANSFORM	0.00	71,837.00	71,837.00	71,837.00	0.00	0.00	71,837.00	0.00	0.00	71,837.00	71,837.00	0.00
566 EQUIPOS DE GENERACION ELÉCTRICA, APARA	0.00	71,837.00	71,837.00	71,837.00	0.00	0.00	71,837.00	0.00	0.00	71,837.00	71,837.00	0.00
AG04 SAN NICOLAS REHABILITACION DE RED DIST D	0.00	13,750.00	13,750.00	13,750.00	0.00	0.00	13,750.00	0.00	0.00	13,750.00	13,750.00	0.00
247 ARTICULOS METÁLICOS PARA LA CONSTRUCCI	0.00	13,750.00	13,750.00	13,750.00	0.00	0.00	13,750.00	0.00	0.00	13,750.00	13,750.00	0.00
ASPI APORTACIONES INSTITUCIONALES-HOSPITAL C	30,000.00	0.00	30,000.00	30,000.00	0.00	0.00	30,000.00	0.00	0.00	30,000.00	30,000.00	0.00
441 AYUDAS SOCIALES A PERSONAS	30,000.00	0.00	30,000.00	30,000.00	0.00	0.00	30,000.00	0.00	0.00	30,000.00	30,000.00	0.00
ASP2 APORTACIONES INSTITUCIONALES-SEGURO P	200,000.00	-200,000.00	0.00	0.00	0.00	0.00	0.00	0.00	0.00	0.00	0.00	0.00
441 AYUDAS SOCIALES A PERSONAS	200,000.00	0.00	200,000.00	0.00	0.00	0.00	0.00	0.00	0.00	0.00	0.00	0.00
BEC1 APOYOS DIRECTOS PROGRAMA BECAS	780,000.00	-534,490.69	245,509.31	245,100.00	409.31	409.31	245,100.00	0.00	409.31	245,100.00	245,100.00	0.00
442 BECAS Y OTRAS AYUDAS PARA PROGRAMAS D	780,000.00	-534,490.69	245,509.31	245,100.00	409.31	409.31	245,100.00	0.00	409.31	245,100.00	245,100.00	0.00
BM01 ATENCION A LA SALUD BRIGADAS MEDICAS	685,000.00	139,887.99	824,887.99	813,911.99	10,976.00	10,976.00	813,911.99	0.00	10,976.00	813,911.99	813,911.99	0.00
441 AYUDAS SOCIALES A PERSONAS	685,000.00	139,887.99	824,887.99	813,911.99	10,976.00	10,976.00	813,911.99	0.00	10,976.00	813,911.99	813,911.99	0.00
CEMI ATENCION A LA SALUD CONSULTAS Y ESTUDI	96,480.41	135.99	96,616.40	96,616.40	0.00	0.00	96,616.40	0.00	0.00	96,616.40	96,616.40	0.00
441 AYUDAS SOCIALES A PERSONAS	96,480.41	135.99	96,616.40	96,616.40	0.00	0.00	96,616.40	0.00	0.00	96,616.40	96,616.40	0.00
COB1 APOYOS DIRECTOS PROGRAMA COBIJAS	314,926.08	0.00	314,926.08	314,926.08	0.00	0.00	314,926.08	0.00	0.00	314,926.08	314,926.08	0.00
441 AYUDAS SOCIALES A PERSONAS	314,926.08	0.00	314,926.08	314,926.08	0.00	0.00	314,926.08	0.00	0.00	314,926.08	314,926.08	0.00
CON1 MATERIALES Y SUMINISTROS-LOTE-CONSUMIB	65,000.00	-23,746.69	41,253.31	41,253.31	0.00	0.00	41,253.31	0.00	0.00	41,253.31	41,253.31	0.00
214 MATERIALES, ÚTILES Y EQUIPOS MENORES D	65,000.00	-23,746.69	41,253.31	41,253.31	0.00	0.00	41,253.31	0.00	0.00	41,253.31	41,253.31	0.00
DECI APOYOS DIRECTOS DESAYUNOS ESCOLARES	530,000.00	34,200.00	564,200.00	564,200.00	0.00	0.00	564,200.00	0.00	0.00	564,200.00	564,200.00	0.00
441 AYUDAS SOCIALES A PERSONAS	530,000.00	34,200.00	564,200.00	564,200.00	0.00	0.00	564,200.00	0.00	0.00	564,200.00	564,200.00	0.00
DESI APOYOS DIRECTOS DESPENSAS	1,451,073.92	-851,991.67	599,082.25	599,082.25	0.00	0.00	599,082.25	0.00	0.00	599,082.25	599,082.25	0.00
441 AYUDAS SOCIALES A PERSONAS	1,451,073.92	-851,991.67	599,082.25	599,082.25	0.00	0.00	599,082.25	0.00	0.00	599,082.25	599,082.25	0.00
DES2 PROGRAMA DE DESPENSAS PARA PERSONAS D	0.00	10,000.00	10,000.00	10,000.00	0.00	0.00	10,000.00	0.00	0.00	10,000.00	10,000.00	0.00
441 AYUDAS SOCIALES A PERSONAS	0.00	10,000.00	10,000.00	10,000.00	0.00	0.00	10,000.00	0.00	0.00	10,000.00	10,000.00	0.00
DUL1 APOYOS DIRECTOS PROGRAMA DULCES	150,000.00	-53,962.97	96,037.03	96,037.03	0.00	0.00	96,037.03	0.00	0.00	96,037.03	96,037.03	0.00
441 AYUDAS SOCIALES A PERSONAS	150,000.00	-53,962.97	96,037.03	96,037.03	0.00	0.00	96,037.03	0.00	0.00	96,037.03	96,037.03	0.00
EDOB SAN NICOLAS EQUIP DE COMEDOR EN ESC EM	0.00	5,299.00	5,299.00	5,299.00	0.00	0.00	5,299.00	0.00	0.00	5,299.00	5,299.00	0.00
441 AYUDAS SOCIALES A PERSONAS	0.00	5,299.00	5,299.00	5,299.00	0.00	0.00	5,299.00	0.00	0.00	5,299.00	5,299.00	0.00
EEB1 DERECHOS Y APROVECHAMIENTO-ENERGIA E	2,500,000.00	-1,151,199.21	1,348,800.79	1,348,800.79	0.00	0.00	1,348,800.79	0.00	0.00	1,348,800.79	1,348,800.79	0.00
311 ENERGIA ELÉCTRICA	2,500,000.00	-1,151,199.21	1,348,800.79	1,348,800.79	0.00	0.00	1,348,800.79	0.00	0.00	1,348,800.79	1,348,800.79	0.00
EQ01 EQUIPAMIENTO-PATRULLA-SEGURIDAD PUBL	0.00	350,000.00	350,000.00	350,000.00	0.00	0.00	350,000.00	0.00	0.00	350,000.00	350,000.00	0.00
541 AUTOMÓVILES Y CAMIONES	0.00	350,000.00	350,000.00	350,000.00	0.00	0.00	350,000.00	0.00	0.00	350,000.00	350,000.00	0.00
GI07 ADQUISICION DE EQUIPO DE OFICINA	0.00	23,380.20	23,380.20	23,380.20	0.00	0.00	23,380.20	0.00	0.00	23,380.20	23,380.20	0.00
515 EQUIPO DE CÓMPUTO Y DE TECNOLOGIAS DE L	0.00	17,305.98	17,305.98	17,305.98	0.00	0.00	17,305.98	0.00	0.00	17,305.98	17,305.98	0.00

Bajo protesta de decir verdad declaramos que los Estados Financieros y sus notas, son razonablemente correctos y son responsabilidad del emi

MUNICIPIO DE TANLAJAS  
ESTADO DE SAN LUIS POTOSÍ  
Estado del Ejercicio del Presupuesto de Egresos por Unidad Responsable, Programa, Actividad y Partida Genérica  
SIN RAMO O DEPENDENCIA AL 31/dic/2015  
(Cifras en pesos y centavos)

Unidad Responsable, Programa, Actividad y Partida Gené	Ejercicio del Presupuesto										Cuentas por Pagar (Deuda)
	Nombre	Presupuesto de Egresos Aprobado	Ampliaciones/ (Reducciones)	Presupuesto Vigente	Presupuesto Disponible para Comprometer	Comprometido	Comprometido Devengado	Comprometido No Devengado	Presupuesto Devengar	Ejercido	
	1	2	3	4	5=(3-4)	6	7=(4-6)	8=(3-6)	9	10	11=(6-10)
591 SOFTWARE	0.00	6,074.22	6,074.22	6,074.22	0.00	6,074.22	0.00	0.00	6,074.22	6,074.22	0.00
MAT1 DOTACION DE MATERIALES	100,000.00	-100,000.00	0.00	0.00	0.00	0.00	0.00	0.00	0.00	0.00	0.00
441 AYUDAS SOCIALES A PERSONAS	100,000.00	-100,000.00	0.00	0.00	0.00	0.00	0.00	0.00	0.00	0.00	0.00
MEDI ATENCION A LA SALUD DOSIS MEDICAMENTO	632,580.00	-112.10	632,467.90	632,467.90	0.00	632,467.90	0.00	0.00	632,467.90	632,467.90	0.00
441 AYUDAS SOCIALES A PERSONAS	632,580.00	-112.10	632,467.90	632,467.90	0.00	632,467.90	0.00	0.00	632,467.90	632,467.90	0.00
OFLL OBLIGACIONES FINANCIERAS LAUDOS LABOR	0.00	2,070,588.00	2,070,588.00	2,070,588.00	0.00	2,070,588.00	0.00	0.00	2,070,588.00	2,070,588.00	0.00
152 INDEMNIZACIONES	0.00	2,070,588.00	2,070,588.00	2,070,588.00	0.00	2,070,588.00	0.00	0.00	2,070,588.00	2,070,588.00	0.00
PAP1 MATERIALES Y SUMINISTROS-LOTE-PAPELERI	55,000.00	0.00	55,000.00	55,000.00	0.00	55,000.00	0.00	0.00	55,000.00	55,000.00	0.00
211 MATERIALES, ÚTILES Y EQUIPOS MENORES D	55,000.00	0.00	55,000.00	55,000.00	0.00	55,000.00	0.00	0.00	55,000.00	55,000.00	0.00
SM01 GASTOS OPERATIVOS DE TRASLADO DE RESID	0.00	11,175.00	11,175.00	11,175.00	0.00	11,175.00	0.00	0.00	11,175.00	11,175.00	0.00
261 COMBUSTIBLES, LUBRICANTES Y ADITIVOS	0.00	11,175.00	11,175.00	11,175.00	0.00	11,175.00	0.00	0.00	11,175.00	11,175.00	0.00
SP05 GASTOS OPERATIVOS PARA EL DEPARTAMENT	0.00	38,054.70	38,054.70	38,054.70	0.00	38,054.70	0.00	0.00	38,054.70	38,054.70	0.00
261 COMBUSTIBLES, LUBRICANTES Y ADITIVOS	0.00	38,054.70	38,054.70	38,054.70	0.00	38,054.70	0.00	0.00	38,054.70	38,054.70	0.00
SP06 CAPACITACION A ELEMENTOS DE SEG PUB MP	0.00	34,800.00	34,800.00	34,800.00	0.00	34,800.00	0.00	0.00	34,800.00	34,800.00	0.00
155 APOYOS A LA CAPACITACION DE SERVIDORES	0.00	34,800.00	34,800.00	34,800.00	0.00	34,800.00	0.00	0.00	34,800.00	34,800.00	0.00
SPS1 ADMINISTRACION-PLAZA OPERATIVA-SUELDO	1,510,000.00	62,135.31	1,572,135.31	1,572,135.31	0.00	1,572,135.31	0.00	0.00	1,572,135.31	1,572,135.31	0.00
113 SUELDOS BASE AL PERSONAL PERMANENTE	1,353,124.29	-27,755.96	1,325,368.33	1,325,368.33	0.00	1,325,368.33	0.00	0.00	1,325,368.33	1,325,368.33	0.00
132 PRIMAS DE VACACIONES, DOMINICAL Y GRAT	156,875.71	89,891.27	246,766.98	246,766.98	0.00	246,766.98	0.00	0.00	246,766.98	246,766.98	0.00
SPU1 ADMINISTRACION SEGURIDAD PUBLICA UNIF	50,000.00	32,155.20	82,155.20	82,155.20	0.00	82,155.20	0.00	0.00	82,155.20	82,155.20	0.00
271 VESTUARIO Y UNIFORMES	50,000.00	32,155.20	82,155.20	82,155.20	0.00	82,155.20	0.00	0.00	82,155.20	82,155.20	0.00
TF01 MEJORAMIENTO DE VIVIENDA TECHO FIRME	0.00	99,864.01	99,864.01	99,864.01	0.00	99,864.01	0.00	0.00	99,864.01	99,864.01	0.00
611 EDIFICACION HABITACIONAL	0.00	99,864.01	99,864.01	99,864.01	0.00	99,864.01	0.00	0.00	99,864.01	99,864.01	0.00
TPA1 APOYOS DIRECTOS PROGRAMA TRASLADO DE	300,000.00	-105,000.00	195,000.00	195,000.00	0.00	195,000.00	0.00	0.00	195,000.00	195,000.00	0.00
441 AYUDAS SOCIALES A PERSONAS	300,000.00	-105,000.00	195,000.00	195,000.00	0.00	195,000.00	0.00	0.00	195,000.00	195,000.00	0.00
UBR1 ADMINISTRACION-PLAZA-UBR-SUELDOS	360,000.00	7,828.83	367,828.83	358,360.05	9,468.78	358,360.05	0.00	9,468.78	358,360.05	358,360.05	0.00
113 SUELDOS BASE AL PERSONAL PERMANENTE	321,821.19	-11,867.53	309,953.66	300,484.88	9,468.78	300,484.88	0.00	9,468.78	300,484.88	300,484.88	0.00
132 PRIMAS DE VACACIONES, DOMINICAL Y GRAT	38,178.81	19,696.36	57,875.17	57,875.17	0.00	57,875.17	0.00	0.00	57,875.17	57,875.17	0.00
UTD01 DOTACION DE UNIFORMES DEPORTIVOS	0.00	19,516.00	19,516.00	19,516.00	0.00	19,516.00	0.00	0.00	19,516.00	19,516.00	0.00
443 AYUDAS SOCIALES A INSTITUCIONES DE ENS	0.00	19,516.00	19,516.00	19,516.00	0.00	19,516.00	0.00	0.00	19,516.00	19,516.00	0.00
VIAL VIATICOS-INFORME-PAGO DE VIATICOS EN PA	179,692.59	-101,763.09	77,929.50	77,929.50	0.00	77,929.50	0.00	0.00	77,929.50	77,929.50	0.00
375 VIATICOS EN EL PAIS	179,692.59	-101,763.09	77,929.50	77,929.50	0.00	77,929.50	0.00	0.00	77,929.50	77,929.50	0.00
04 OTROS	4,799,251.88	5,000.00	4,804,251.88	4,720,313.10	83,938.78	4,720,313.10	0.00	83,938.78	4,720,313.10	4,720,313.10	0.00
6AD ADMINISTRACION	0.00	5,000.00	5,000.00	0.00	5,000.00	0.00	0.00	5,000.00	0.00	0.00	0.00
ADMI ADMINISTRACION GENERAL	0.00	5,000.00	5,000.00	0.00	5,000.00	0.00	0.00	5,000.00	0.00	0.00	0.00
341 SERVICIOS FINANCIEROS Y BANCARIOS	0.00	5,000.00	5,000.00	0.00	5,000.00	0.00	0.00	5,000.00	0.00	0.00	0.00
PRO1 PROGRAMA DE INFRAESTRUCTURA INDIGENA P	2,547,020.16	0.00	2,547,020.16	2,529,082.46	17,937.70	2,529,082.46	0.00	17,937.70	2,529,082.46	2,529,082.46	0.00
CAM2 MODERNIZACION Y AMPLIACION DE CAMINO	2,547,020.16	0.00	2,547,020.16	2,529,082.46	17,937.70	2,529,082.46	0.00	17,937.70	2,529,082.46	2,529,082.46	0.00
615 CONSTRUCCION DE VIAS DE COMUNICACION	2,547,020.16	0.00	2,547,020.16	2,529,082.46	17,937.70	2,529,082.46	0.00	17,937.70	2,529,082.46	2,529,082.46	0.00
RA20 RAMO 20 2015	2,252,231.72	0.00	2,252,231.72	2,191,230.64	61,001.08	2,191,230.64	0.00	61,001.08	2,191,230.64	2,191,230.64	0.00

Bajo protesta de decir verdad declaramos que los Estados Financieros y sus notas, son razonablemente correctos y son responsabilidad del emisor.

MUNICIPIO DE TANLAJAS  
ESTADO DE SAN LUIS POTOSÍ  
Estado del Ejercicio del Presupuesto de Egresos por Unidad Responsable, Programa, Actividad y Partida Genéricas  
SIN RAMO O DEPENDENCIA AL 31/dic/2015  
(Cifras en pesos y centavos)

Ejercicio del Presupuesto		Presupuesto de Egresos Aprobado		Ampliaciones/ (Reducciones)		Presupuesto Vigente		Presupuesto Disponible para Comprometer		Comprometido		Presupuesto Devengado		Cuentas por Pagar (Deuda)	
Unidad Responsable, Programa, Actividad y Partida Gené	Nombre	1	2	3	4	5=(3-4)	6	7=(4-6)	8=(3-6)	9	10	11=(6-10)			
R20M	CONSTRUCCIÓN DE MUROS EN VIVIENDA	2,070,250.41	0.00	2,070,250.41	2,009,249.34	61,001.07	2,009,249.34	0.00	61,001.07	2,009,249.34	2,009,249.34	0.00			
611	EDIFICACIÓN HABITACIONAL	2,070,250.41	0.00	2,070,250.41	2,009,249.34	61,001.07	2,009,249.34	0.00	61,001.07	2,009,249.34	2,009,249.34	0.00			
R20P	CONSTRUCCIÓN DE PISO FIRME	181,981.31	0.00	181,981.31	181,981.30	0.01	181,981.30	0.00	0.01	181,981.30	181,981.30	0.00			
611	EDIFICACIÓN HABITACIONAL	181,981.31	0.00	181,981.31	181,981.30	0.01	181,981.30	0.00	0.01	181,981.30	181,981.30	0.00			
<b>Total =&gt;</b>		96,464,931.96	2,076,838.74	108,541,800.70	1,086,173.37	18,570,078.10	89,219,327.02	856,865.58							

**PRESIDENCIA**  
R.F.C. 85-1000000-00  
Vivienda: Tanlajas  
Zona Censal: Tanlajas  
Municipio: Tanlajas  
Estado: San Luis Potosí

**SINDICATURA**  
SINDICO MUNICIPAL  
MARIBEL DELGADO GONZALEZ

**PROF. CARLOS ANTONIO MORALES TORRES**  
TESORERO MUNICIPAL

**PROF. TEODORO MARTINEZ MARTINEZ**  
REGIDOR DE HACIENDA

PROYECTO DE PRESUPUESTO DE EGRESOS 2015  
Municipio de Tlanajás, S.L.P.

FICHA TECNICA  
Alineación con el PND y sus Programas  
Plan Nacional de Desarrollo

Eje de política pública al que contribuye el Pp	II. DESARROLLO HUMANO Y OPORTUNIDAD SOCIAL
Objetivo de eje de política pública al que contribuye el Pp	CON APEGO A LA REALIDAD Y NECESIDADES DE CADA LUGAR, REALIZAR LAS OBRAS Y PROPORCIONAR LOS

Matriz de Indicadores para Resultados

Programas		Indicador	
Nombre del Programa	URBANIZACION	Descripción del Programa	VIAS DE COMUNICACIÓN TERRESTRE
Resultados esperados del Programa	SE CONTRIBUYE A INCREMENTAR MEJORES VIAS DE COMUNICACIÓN		
Objetivo del Programa	LOS HABITANTES TIENEN MEJORES VIAS DE COMUNICACIÓN HACIA SUS LOCALIDADES		
Nivel de marginación atendido	ALTA MARGINACION		
Marque el nivel del objetivo en la Matriz de Marco Lógico	Fin	Propósito	Componente
			Actividad

Datos de identificación del indicador

Nombre del indicador	PORCENTAJE DE CONSTRUCCION DE VIAS DE COMUNICACIÓN A LAS LOCALIDADES DEL MUNICIPIO DE		
Tipo de indicador para resultados:	Estratégico	De Gestión	
Dimensión del indicador:	Eficacia	Calidad	Economía
Numerador del indicador	NUMERO DE OBRAS REALIZADAS 2015	Dato 1	49
Denominador del indicador	NUMERO DE OBRAS PROGRAMADAS 2015	Dato 2	56
Resultado del indicador	0.87	Frecuencia de la Medición:	POR ESTIMACIONES Y/O
Localidades atendidas:	35	Total de beneficiarios:	19062 PERSONAS

Contacto indicador

Nombre	DANIRA	Apellido:	Paterno	GONZALEZ	Materno	REYES
Area	OBRAS PUBLICAS	Puesto	asesor tecnico			
Correo electrónico	obraspublicastlanajas@gmail.com					
Teléfono	Lada	489	Teléfono	3712797	Extensión	
Teléfono celular	4871103189					

Determinación de metas

Meta Anual	56	Planeada	56	Real	49	Alcance	87%
------------	----	----------	----	------	----	---------	-----

13/03/2015  
A.R.C. 058501014  
Venustiano Carranza s/n  
Zona Centro C.P 79810  
Tlanajás S.L.P.  
MUNICIPIO DE TLANAJÁS S.L.P.  
1015-2015

PROF. DOMINGO RODRIGUEZ MARTELL  
PRESIDENTE MUNICIPAL

TESORERO MUNICIPAL  
R.F. CAIN SANCHEZ MAYORGA  
2015-2016  
MUNICIPIO DE TLANAJÁS S.L.P.  
PROF. CAIN SANCHEZ MAYORGA  
TESORERO MUNICIPAL

PROF. TUDORO MARTINEZ MARTINEZ  
REGIDOR DE HACIENDA

SINDICATURA  
MIRNA MARIBEL BELGADO GONZALEZ  
SINDICO MUNICIPAL  
H. 4. GOBIERNO MUNICIPAL  
MUNICIPIO DE TLANAJÁS S.L.P.  
INDEPENDENCIA Y PROGRESO Y POPULAR  
2015-2016  
4896 TLANAJÁS S.L.P.

PROYECTO DE PRESUPUESTO DE EGRESOS 2015  
 Municipio de Tlanlajas, S.L.P.  
 FICHA TECNICA  
 Alineación con el PND y sus Programas  
 Plan Nacional de Desarrollo

Eje de política pública al que contribuye el Pp  
**II. DESARROLLO HUMANO Y OPORTUNIDAD SOCIAL**  
 CON APEGO A LA REALIDAD Y NECESIDADES DE CADA LUGAR, REALIZAR LAS OBRAS Y PROPORCIONAR LOS SERVICIOS QUE AYUDEN A RESOLVER LOS PROBLEMAS MAS URGENTES Y DE IMPACTO POSITIVO PARA LA POBLACION.

Matriz de Indicadores para Resultados

Nombre del Programa	AGUA ENTUBADA	Descripción del Programa (Descripción específica del problema que atende a nivel Nacional, Estado o Municipio)	REDES DE AGUA DETERIORADA
Resultados esperados del Programa	SE CONTRIBUYE A INCREMENTAR EL SUMINISTRO DIARIO DE AGUA ENTUBADA		
Objetivo del Programa	LAS FAMILIAS CUENTAN CON RED DE AGUA ADECUADA		
Nivel de marginación atendido	ALTA		

Marque el nivel del objetivo en la Matriz de Marco Lógico

Indicador	Fin	Propósito	Componente	Actividad
-----------	-----	-----------	------------	-----------

Datos de identificación del indicador

Nombre del indicador	PORCENTAJE DE COBERTURA DE FAMILIA RED DE AGUA ENTUBADA			
Tipo de indicador para resultados	Estratégico			
Dimensión del Indicador:	Eficiencia	Eficacia	Calidad	De Gestión
Numerador del indicador	No. DE FUGAS REPARADAS EN EL 3ER. TRIMESTRE		Dato 1	Economía
Denominador del indicador	No. DE FUGAS REPORTADAS EN EL 3ER. TRIMESTRE		Dato 2	125
Resultado del indicador	0.96	96%	Frecuencia de la Medición	TRIMESTRAL
Localidades atendidas:	34		Total de beneficiarios:	13 000



Contacto indicador


Nombre	CENOBIO	Apellido:	Paterno	CRUZ	Materno	FLORES
Area	SERVICIOS MUNICIPALES					
Correo electrónico	servicios mun@municipiodetanlajas.gob.mx					
Teléfono	Lada	Extensión				
Teléfono celular						


Meta Anual

Meta Anual	100%	Planeada	100%	Alcance	96%
------------	------	----------	------	---------	-----

Determinación de metas



  
 PROF. CARLOS SÁNCHEZ NURGA  
 TESORERO MUNICIPAL


  
 PROF. TEODORO MARTÍNEZ MARTÍNEZ  
 REGIDOR DE HACIENDA


  
**SINDICATO MUNICIPAL**  
 H. AYUNTAMIENTO DEMOCRÁTICO  
 INDIGENA, CAMPESINO Y POPULAR  
 2015-2018  
 MPPO: TANLAJAS S.L.P.



PROYECTO DE PRESUPUESTO DE EGRESOS 2015  
Municipio de Tlanajas, S.L.P.

FICHA TECNICA

Almeación con el PND y sus Programas

Plan Nacional de Desarrollo

Eje de política pública al que contribuye el Pp	IV DESARROLLO EMPRESARIAL E IMPULSO A LA COMPETITIVIDAD IMPULSAR PROGRAMAS CON IMPACTO POSITIVO A LA ACTIVIDAD AGROPECUARIA DEL MUNICIPIO, PARA ALCANZAR MEJORES INDICES DE PRODUCCION Y ELEVAR LA CALIDAD DEL PRODUCTO
Objetivo de eje de política pública al que contribuye el Pp	

Matriz de Indicadores para Resultados

Programas	
Nombre del Programa	DESARROLLO RURAL AGROPECUARIO
Resultados esperados del Programa	SE CONTRIBUYE A INCREMENTAR LA ECONOMIA DE LA POBLACION
Objetivo del Programa	LOS AGRICULTORES Y GANADEROS TIENEN INFRAESTRUCTURA PARA TRABAJAR SUS PARCELAS
Nivel de marginación atendido	ALTA
Descripción del Programa (Descripción específica del problema que atiende a nivel Nacional, Estado o Municipio)	FALTA DE RECURSOS PARA LA INFRAESTRUCTURA AGROPECUARIA

Marque el nivel del objetivo en la Matriz de Marco Lógico	Fin	Propósito	Componente	Actividad

Datos de identificación del indicador

Nombre del indicador	PORCENTAJE DE COBERTURA DE INFRAESTRUCTURA PARA AGRICULTORES Y GANADEROS		
Tipo de indicador para resultados	Estratégico		
Dimensión del indicador:	Eficiencia	Eficacia	Calidad
Numero del indicador	NUMERO DE PROYECTOS AUTORIZADOS		Dato 1
Denominador del indicador	NUMERO DE PROYECTOS SOLICITADOS		Dato 2
Resultado del indicador	0.75	75%	Frecuencia de la Medición: 60
Localidades atendidas:	19	Total de beneficiarios: 60	
Nombre	ARMANDO	Apellido: Paterno	OYARVIDE
Area	DESARROLLO RURAL	Puesto	DIRECTOR DE DESARROLLO RURAL
Correo electrónico	armadro_10@hotmail.com		
Teléfono	Lada	Teléfono	37 12797
Teléfono celular	Extensión		
Nombre	ARMANDO	Apellido: Paterno	OYARVIDE
Area	DESARROLLO RURAL	Puesto	DIRECTOR DE DESARROLLO RURAL
Correo electrónico	armadro_10@hotmail.com		
Teléfono	Lada	Teléfono	37 12797
Teléfono celular	Extensión		

Nombre	ARMANDO	Apellido: Paterno	OYARVIDE	Materno	LARRAGA
Area	DESARROLLO RURAL	Puesto	DIRECTOR DE DESARROLLO RURAL		
Correo electrónico	armadro_10@hotmail.com				
Teléfono	Lada	Teléfono	37 12797	Extensión	
Teléfono celular	Extensión				

Plataforma	100%	Determinación de metas	75%	Alcance	75%
------------	------	------------------------	-----	---------	-----

Municipio de Tlanajas, S.L.P. Zona Cultural  
R.F.C. 377851  
Venustiano Carranza  
Tlanajas, Coahuila de Zaragoza  
2015-2018

Presidente Municipal  
SINDICATURA  
MIGUEL ALGADO GONZALEZ  
H. AYUNTAMIENTO DEL MUNICIPIO INDIGENA, CAMPESINO Y POPULAR  
2015-2018  
MPIO. TANLAJAS S.L.P.

Municipio de Tlanajas, S.L.P. Zona Cultural  
R.F.C. 377851  
Venustiano Carranza  
Tlanajas, Coahuila de Zaragoza  
2015-2018

Tesorero Municipal  
PROF. CARLOS SANCHEZ MAYORGA  
TESORERO MUNICIPAL

Regidor de Hacienda  
PROF. TÓDORO MARTINEZ MARTINEZ  
REGIDOR DE HACIENDA

PROYECTO DE PRESUPUESTO DE EGRESOS 2015  
Municipio de Tantlajas, S.L.P.

FICHA TECNICA

Alineación con el PND y sus Programas

Plan Nacional de Desarrollo

Eje de política pública al que contribuye el Pp	II. DESARROLLO HUMANO Y OPORTUNIDAD SOCIAL
Objetivo de eje de política pública al que contribuye el Pp	LOGRAR MEDIANTE GESTION OPORTUNA Y PERTINENTE MAS Y MEJORES APOYOS PARA EL DESARROLLO DE LA EDUCACION EN EL MUNICIPIO

Matriz de Indicadores para Resultados

Programas		Descripción del Programa (Descripción específica del problema que atiende a nivel Nacional, Estado o Municipio)
Nombre del Programa	EDUCACION	ANALFABETISMO EN MUNICIPIO DE TANLAJAS
Resultados esperados del Programa	UNA MEJOR CALIDAD DE VIDA	
Objetivo del Programa	LOS HABITANTES TENGAN UNA EDUCACION BASICA	
Nivel de marginación atendido	ALTA	

Marque el nivel del objetivo en la Matriz de Marco Lógico		Indicador	Propósito	Componente	Actividad

Datos de identificación del indicador

Nombre del indicador	Estratégico		De Gestión
<b>PORCENTAJE DE BENEFICIARIOS CON UNA BECA ESCOLAR</b>	Eficacia	Calidad	Economía
Tipo de indicador para resultados		Dato 1	324
Dimensión del indicador:		Dato 2	341
Numerador del indicador		Frecuencia de la Medición:	ANUAL
Denominador del indicador		Total de beneficiarios:	324
Resultado del indicador			
Localidades atendidas:			

Contacto indicador

Nombre	GERARDO	Apellido: (Paterno)	DELGADO	Materno	SANCHEZ
Area	COORDINACION DE DESARROLLO SOCIAL		Puesto	COORDINADOR DE DESARROLLO SOCIAL	
Correo electrónico	tesoreria.tantlajas15-18@hotmail.com				
Teléfono Lada	489	Teléfono	37 127 97	Extensión	
Teléfono celular					


Determinación de metas

Meta Anual	Planeada	Real	Alcance
341	341	324	95%



PRF. 415-850  
Venustiano Carranza  
Zona Centro C.P. 37100  
Tantlajas, S.L.P.

PROF. DOMINGO RODRIGUEZ MARTELL  
PRESIDENTE MUNICIPAL



PROF. CAN SANCHEZ MAYORGA  
TESORERO MUNICIPAL

PROF. TEODORO MARTINEZ MARTINEZ  
REGIDOR DE HACIENDA

SINDICATO DE TRABAJADORES  
16. MIRIAM MARIBEL DELGADO GONZALEZ  
H. AYUNTAMIENTO DE BENEFICARIO  
INDIGENA, CAMPESINO Y MESTIZO  
2015 - 2018  
MPIO TANLAJAS S.L.P.

PROYECTO DE PRESUPUESTO DE EGRESOS 2015  
Municipio de Tlanajas, S.L.P.  
FICHA TECNICA

Alineación con el PND y sus Programas  
Plan Nacional de Desarrollo

Eje de política pública al que contribuye el Pp	III. SEGURIDAD Y JUSTICIA
Objetivo de eje de política pública al que contribuye el Pp	TENER UN CUERPO DE SEGURIDAD PUBLICA CAPACITADO Y ACTUALIZADO EN SU FUNCION ELEVAR LA CALIDAD EN LA OPERACIÓN DE LOS CUERPOS DE SEGURIDAD PUBLICA

Matriz de Indicadores para Resultados

Programas		Descripción del Programa (Descripción específica del problema que atiende a nivel Nacional, Estado o Municipio)	Componente	Actividad
Nombre del Programa	SEGURIDAD PUBLICA	CORPORACION INADECUADO SEGURIDAD PUBLICA MUNICIPAL		
Resultados esperados del Programa	SE CONTRIBUYE A INCREMENTAR LA CORRECTA APLICACIÓN DE LA LEY DE JUSTICIA			
Objetivo del Programa	LA CORPORACION DE SEGURIDAD PUBLICA MUNICIPAL TIENEN EQUIPAMIENTO ADECUADO PARA ATENDER A LA CIUDADANIA			
Nivel de marginación atendido	MEDIO			




Indicador	Fin	Propósito	Componente	Actividad
Marque el nivel del objetivo en la Matriz de Marco Lógico				

Datos de identificación del indicador.

Nombre del indicador	Dimensión del Indicador:	Estratégico	De Gestión
Porcentaje de emergencias atendidas	Eficiencia	Eficacia	Economía
Tipo de indicador para resultados:	NUMERO DE LLAMADAS DE ATENDIDAS	Dato 1	177
Denominador del indicador	NUMERO DE LLAMADAS DE EMERGENCIAS RECIBIDAS	Dato 2	205
Resultado del indicador	0.86	Frecuencia de la Medición:	MENSUAL
Localidades atendidas:	53	Total de beneficiarios:	19 000

Nombre	Apellido: Paterno	Hernandez	Materno	Cayetano
Area	SEGURIDAD PUBLICA MUNICIPAL		SUBDIRECTOR	
Correo electrónico		tesoreria.tlanajas15-18@hotmail.com		
Teléfono Lada	489	Extensión		
Teléfono celular				

Nombre	Apellido: Paterno	Hernandez	Materno	Cayetano
Area	SEGURIDAD PUBLICA MUNICIPAL		SUBDIRECTOR	
Correo electrónico		tesoreria.tlanajas15-18@hotmail.com		
Teléfono Lada	489	Extensión		
Teléfono celular				


  
**RESIDENTE**
  
 R.F.C. 011-0601
   
 Venustiano Carranza
   
 Zona Capatzen, Comisariado Prodiguez Martel
   
 Tlanajas, Presidente Municipal
   
 Determinación de Planeada 205 Alcance 86%
   

  
 PROF. GABRIEL SANCHEZ MAYORGA
   
 TESORERO MUNICIPAL
   

  
 PROF. TEODORO MARTINEZ MARTINEZ
   
 REGISTRADOR DE HACIENDA

**SINDICATURA**
  
 H. AYUNTAMIENTO MUNICIPAL
   
 MEXICALCÁN, OAXACA
   
 2015 - 2018
   
 INFRID. ESCOBAR SLP



MUNICIPIO DE TANLAJÁS, S. L.P.  
INVENTARIO DE TERRENOS  
A ENERO 2016

Contrato	DESCRIPCION	Partida	Fojas	Tomo	Escritura	FECHA DE INSCRIPCION	Superficie	Ubicado	NOTARIA PUB.
Compra-Venta Colonia Sol Azteca	TERRENO-VIVIENDA	7574	89-93	CXIX	Pública	05/12/2003	4624.96 M <sup>2</sup>	Carr. Tanlaías-San Antonio identificado como lote Núm 14 de la manza No. 2 del fraccionamiento denominado Lucero Tanlaías, S. L. P.	2
Contrato de cesión de derechos ARRETERA AGUALOJA MAY	Puente vehicular Agualoja May	686	4255	XCVIII	Pública	06/09/2004	850 M <sup>2</sup> y 210 M <sup>2</sup>	Agualoja May	9
Compra venta TANLAJAS-AQUILES ERDAN	BIBLIOTECA MUNICIPAL	74	No hay	XXXV		29/12/1988	1116.63 M <sup>2</sup>	CONTRATO COMPRAVENTA	4
Compra-venta TANLAJAS-PROL. QUILES SERDAN	UNIDAD DEPORTIVA					25/10/1995	14-72-00 HEC	# 9 VOL 502	3
Contrato de compra-venta CALLE 20 DE NOVIEMBRE	CENTRO DE SALUD Y UBR					02/10/1976	3678 M <sup>2</sup>	Calle 20 de Noviembre zona centro	
TANLAJAS	PUENTE VEHICULAR	23844	No hay	2037	Pública	28/09/2009	1023 M <sup>2</sup>	Camino real Tanlaías-Barrancón	Acta 23422 tomo CCLXXIII Notaria 9
Compra venta	DIF MUNICIPAL	No hay	No hay	No hay	No hay	PROMESA DE COMPRAVENTA	03-54-56 HTS	CALLE EMILIANO ZAPATA S/N COL. LAS BRISAS ZONA CENTRO	9

LIC. PEDRO PARRON  
CONTRALOR INTERMUNICIPAL  
MUNICIPIO DE TANLAJÁS  
INDIGENA, CAMPESINO Y POPULAR  
2015 2018  
MUNICIPIO TANLAJÁS, S. L.P.

10 106

Municipio de Tlanlajas, S.L.P.

Relación de cuentas bancarias productivas específicas  
Periodo Anual del 2015

Fondo, Programa o Convenio	Datos de la Cuenta Bancaria	
	Institución Bancaria	Número de Cuenta
Tesorería 2015-2018	Banorte	0296-044-324
FISM 2015	Banorte	0296-044-306
FAFM 2015	Banorte	0296-044-315
Ramo 20 2015	Banorte	0296-044-379
Tesorería 2012-2015	NA	837443665
INMUJERES 2013	NA	NA
FISM 2015	Banorte	263900468
FEIS 2010	Banorte	640369143
FAFEM 2012	Banorte	825327007
FEIS 2012	Banorte	825326859
RAMO 20 2011	Banorte	674362000
FONHAPO 2011	Banorte	682175513
INFRA CARR. 2012	NA	825326877
FIDEM 2012	Banorte	830974142
FEAM 2013	Banorte	870626803
VIV. DIGNA	Banorte	878604414
FISM 2012	Banorte	805083024
FORTAMUN 2014	Banorte	212149416
CONADE 2011	Banorte	683813782
FEAM 2011	Banorte	800156071
FOPAM	Banorte	809785437
PIE DE CASA 2013	Banorte	878604562
PROII 2014 FEDERAL	NA	227076703
PROII 2014 ESTATAL	NA	227076712
RAMO 20 2015	NA	232726123
FEIS 2014	NA	238170362
VIVIENDA DIGNA 2014	NA	NA




**Municipio de Tanlajas, S.L.P.**  
**Formato del ejercicio y destino de gasto federalizado y reintegros**  
**Al periodo anual 2015**

Programa o Fondo	Destino de los Recursos	Ejercicio		Reintegro
		DEVENGADO	PAGADO	
Ramo 20 Construccion de Muros de Vivienda	TANLAJAS CABECERA MUNICIPAL	\$4,626.37	\$4,626.37	\$0.00
Ramo 20 Construccion de Muros de Vivienda	AGUALOJA	\$13,879.11	\$13,879.11	\$0.00
Ramo 20 Construccion de Muros de Vivienda	LA ARGENTINA	\$97,153.79	\$97,153.79	\$0.00
Ramo 20 Construccion de Muros de Vivienda	LA CEBADILLA	\$390,019.62	\$390,019.62	\$0.00
Ramo 20 Construccion de Muros de Vivienda	LA CONCEPCION	\$4,626.37	\$4,626.37	\$0.00
Ramo 20 Construccion de Muros de Vivienda	EL COY	\$4,626.37	\$4,626.37	\$0.00
Ramo 20 Construccion de Muros de Vivienda	JOMTE	\$9,252.74	\$9,252.74	\$0.00
Ramo 20 Construccion de Muros de Vivienda	LA LABOR	\$17,179.50	\$17,179.50	\$0.00
Ramo 20 Construccion de Muros de Vivienda	MALILIJA	\$23,131.85	\$23,131.85	\$0.00
Ramo 20 Construccion de Muros de Vivienda	MONEC	\$18,505.48	\$18,505.48	\$0.00
Ramo 20 Construccion de Muros de Vivienda	EL MAY	\$27,758.22	\$27,758.22	\$0.00
Ramo 20 Construccion de Muros de Vivienda	OJOX	\$13,879.11	\$13,879.11	\$0.00
Ramo 20 Construccion de Muros de Vivienda	EL PANDO	\$23,132.65	\$23,132.65	\$0.00
Ramo 20 Construccion de Muros de Vivienda	QUELABIDAD CUARESMA	\$37,010.97	\$37,010.97	\$0.00
Ramo 20 Construccion de Muros de Vivienda	ANEXO QUELABIDAD CALABAZAS	\$9,252.74	\$9,252.74	\$0.00
Ramo 20 Construccion de Muros de Vivienda	SAN JOSE DEL TINTO	\$198,933.93	\$198,933.93	\$0.00
Ramo 20 Construccion de Muros de Vivienda	SAN JOSE XILATZEN	\$134,164.75	\$134,164.75	\$0.00
Ramo 20 Construccion de Muros de Vivienda	SAN NICOLAS	\$60,142.81	\$60,142.81	\$0.00
Ramo 20 Construccion de Muros de Vivienda	SANTA ELENA	\$9,252.74	\$9,252.74	\$0.00
Ramo 20 Construccion de Muros de Vivienda	SANTA ROSA	\$245,197.64	\$245,197.64	\$0.00
Ramo 20 Construccion de Muros de Vivienda	TANCOLOL	\$23,131.85	\$23,131.85	\$0.00
Ramo 20 Construccion de Muros de Vivienda	COROMOHOM (TOCOYMOHOM)	\$83,274.67	\$83,274.67	\$0.00
Ramo 20 Construccion de Muros de Vivienda	EL NARANJAL	\$4,626.37	\$4,626.37	\$0.00
Ramo 20 Construccion de Muros de Vivienda	SAN BENITO	\$249,823.95	\$249,823.95	\$0.00
Ramo 20 Construccion de Muros de Vivienda	QUITZABTZEN	\$13,879.11	\$13,879.11	\$0.00
Ramo 20 Construccion de Muros de Vivienda	TIZOAPATZ	\$4,626.37	\$4,626.37	\$0.00
Ramo 20 Construccion de Muros de Vivienda	EL FORTIN MAY	\$41,637.34	\$41,637.34	\$0.00
Ramo 20 Construccion de Muros de Vivienda	EL CIRUELO	\$4,626.37	\$4,626.37	\$0.00
Ramo 20 Construccion de Muros de Vivienda	EL CHUCHE	\$13,879.11	\$13,879.11	\$0.00
Ramo 20 Construccion de Muros de Vivienda	EL JOPOY	\$4,626.37	\$4,626.37	\$0.00
Ramo 20 Construccion de Muros de Vivienda	QUELABIDAD	\$9,252.74	\$9,252.74	\$0.00
Ramo 20 Construccion de Muros de Vivienda	EL MANTE	\$13,879.11	\$13,879.11	\$0.00
Ramo 20 Construccion de Muros de Vivienda	EL TZAJIB	\$9,252.74	\$9,252.74	\$0.00
Ramo 20 Construccion de Muros de Vivienda	DHOKOB	\$13,879.11	\$13,879.11	\$0.00
Ramo 20 Construccion de Muros de Vivienda	EL TIYOU	\$37,010.97	\$37,010.97	\$0.00
Ramo 20 Construccion de Muros de Vivienda	NIÑOS HEROES	\$9,252.74	\$9,252.74	\$0.00
Ramo 20 Construccion de Muros de Vivienda	NUEVO CUEYTZEN	\$24,457.83	\$24,457.83	\$0.00
Ramo 20 Construccion de Muros de Vivienda	QUELABIDAD COMUNAL	\$9,252.74	\$9,252.74	\$0.00
Ramo 20 Construccion de Muros de Vivienda	PAIXTZAN	\$9,252.74	\$9,252.74	\$0.00

Ramo 20	Construccion de Muros de Vivienda	JULULTZEN	\$4,626.37	\$4,626.37	\$0.00
Ramo 20	Construccion de Muros de Vivienda	ANEXO AGUALOJA	\$4,626.37	\$4,626.37	\$0.00
Ramo 20	Construccion de Muros de Vivienda	PATALJA	\$4,626.37	\$4,626.37	\$0.00
Ramo 20	Construccion de Muros de Vivienda	PRIMER AYUNTAMIENTO (AGUAHEDIONDA)	\$4,626.37	\$4,626.37	\$0.00
Ramo 20	Construccion de Muros de Vivienda	TRES CRUCES	\$4,625.69	\$4,625.69	\$0.00
Ramo 20	Construccion de Muros de Vivienda	SERAPIO GUTIERREZ	\$23,131.85	\$23,131.85	\$0.00
Ramo 20	Construccion de Muros de Vivienda	ALDZULUP	\$18,505.48	\$18,505.48	\$0.00
Ramo 20	Construccion de Muros de Vivienda	CUAYTZEN VIEJO	\$4,626.37	\$4,626.37	\$0.00
Ramo 20	Construccion de Muros de Vivienda	EL MUHU	\$4,626.37	\$4,626.37	\$0.00
Ramo 20	Construccion de Muros de Vivienda	TOCOYMOHOM	\$13,879.11	\$13,879.11	\$0.00
Ramo 20	Construccion de Piso Firme	TANLAJAS CABECERA MUNICIPAL	\$514.07	\$514.07	\$0.00
Ramo 20	Construccion de Piso Firme	AGUALOJA	\$1,542.21	\$1,542.21	\$0.00
Ramo 20	Construccion de Piso Firme	LA ARGENTINA	\$10,795.50	\$10,795.50	\$0.00
Ramo 20	Construccion de Piso Firme	LA CEBADILLA	\$2,056.29	\$2,056.29	\$0.00
Ramo 20	Construccion de Piso Firme	LA CONCEPCION	\$514.07	\$514.07	\$0.00
Ramo 20	Construccion de Piso Firme	EL COY	\$514.07	\$514.07	\$0.00
Ramo 20	Construccion de Piso Firme	JOMTE	\$1,028.14	\$1,028.14	\$0.00
Ramo 20	Construccion de Piso Firme	LA LABOR	\$3,084.43	\$3,084.43	\$0.00
Ramo 20	Construccion de Piso Firme	MALILILJA	\$2,570.36	\$2,570.36	\$0.00
Ramo 20	Construccion de Piso Firme	MONEC	\$2,056.29	\$2,056.29	\$0.00
Ramo 20	Construccion de Piso Firme	EL MAY	\$3,084.43	\$3,084.43	\$0.00
Ramo 20	Construccion de Piso Firme	OJOX	\$1,542.21	\$1,542.21	\$0.00
Ramo 20	Construccion de Piso Firme	EL PANDO	\$2,570.36	\$2,570.36	\$0.00
Ramo 20	Construccion de Piso Firme	QUELABIDAD CUARESMA	\$4,112.58	\$4,112.58	\$0.00
Ramo 20	Construccion de Piso Firme	ANEXO QUELABIDAD CALABAZAS	\$1,028.14	\$1,028.14	\$0.00
Ramo 20	Construccion de Piso Firme	SAN JOSE DEL TINTO	\$22,105.07	\$22,105.07	\$0.00
Ramo 20	Construccion de Piso Firme	SAN JOSE XILATZEN	\$14,908.07	\$14,908.07	\$0.00
Ramo 20	Construccion de Piso Firme	SAN NICOLAS	\$6,682.93	\$6,682.93	\$0.00
Ramo 20	Construccion de Piso Firme	SANTA ELENA	\$1,028.14	\$1,028.14	\$0.00
Ramo 20	Construccion de Piso Firme	SANTA ROSA	\$27,245.79	\$27,245.79	\$0.00
Ramo 20	Construccion de Piso Firme	TANCOLOL	\$2,570.36	\$2,570.36	\$0.00
Ramo 20	Construccion de Piso Firme	COROMOHOM (TOCOYMOHOM)	\$9,253.29	\$9,253.29	\$0.00
Ramo 20	Construccion de Piso Firme	EL NARANJAL	\$514.07	\$514.07	\$0.00
Ramo 20	Construccion de Piso Firme	SAN BENITO	\$27,759.87	\$27,759.87	\$0.00
Ramo 20	Construccion de Piso Firme	CUITZABTZEN	\$1,542.21	\$1,542.21	\$0.00
Ramo 20	Construccion de Piso Firme	TIZOAPATZ	\$514.07	\$514.07	\$0.00
Ramo 20	Construccion de Piso Firme	EL FORTIN MAY	\$4,626.64	\$4,626.64	\$0.00
Ramo 20	Construccion de Piso Firme	EL CIRUELO	\$514.07	\$514.07	\$0.00
Ramo 20	Construccion de Piso Firme	EL CHUCHE	\$1,542.21	\$1,542.21	\$0.00
Ramo 20	Construccion de Piso Firme	EL JOPOY	\$514.07	\$514.07	\$0.00
Ramo 20	Construccion de Piso Firme	QUELABIDAD	\$1,028.14	\$1,028.14	\$0.00
Ramo 20	Construccion de Piso Firme	EL MANTE	\$1,542.21	\$1,542.21	\$0.00
Ramo 20	Construccion de Piso Firme	EL TZAJIB	\$1,028.14	\$1,028.14	\$0.00
Ramo 20	Construccion de Piso Firme	DHOKOB	\$1,542.21	\$1,542.21	\$0.00



Ramo 20 Construccion de Piso Firme		\$4,112.58	\$4,112.58	\$0.00
Ramo 20 Construccion de Piso Firme	NIÑOS HEROES	\$1,028.14	\$1,028.14	\$0.00
Ramo 20 Construccion de Piso Firme	NUJEVO CUEYTZEN	\$1,542.21	\$1,542.21	\$0.00
Ramo 20 Construccion de Piso Firme	QUELABIDAD COMUNAL	\$1,028.14	\$1,028.14	\$0.00
Ramo 20 Construccion de Piso Firme	PAIXTZAN	\$1,028.14	\$1,028.14	\$0.00
Ramo 20 Construccion de Piso Firme	MULULTZEN	\$514.07	\$514.07	\$0.00
Ramo 20 Construccion de Piso Firme	ANEXO AGUALOJA	\$514.07	\$514.07	\$0.00
Ramo 20 Construccion de Piso Firme	PATALJA	\$514.07	\$514.07	\$0.00
Ramo 20 Construccion de Piso Firme	PRIMER AYUNTAMIENTO (AGUAHEDIONDA)	\$514.07	\$514.07	\$0.00
Ramo 20 Construccion de Piso Firme	TRES CRUCES	\$514.10	\$514.10	\$0.00
Ramo 20 Construccion de Piso Firme	SERAPIO GUTIERREZ	\$2,570.36	\$2,570.36	\$0.00
Ramo 20 Construccion de Piso Firme	ALDZULUP	\$2,066.29	\$2,066.29	\$0.00
Ramo 20 Construccion de Piso Firme	CUAYTZEN VIEJO	\$514.07	\$514.07	\$0.00
Ramo 20 Construccion de Piso Firme	EL MUHU	\$514.07	\$514.07	\$0.00
Ramo 20 Construccion de Piso Firme	TOCOYMOHOM	\$1,542.21	\$1,542.21	\$0.00
PROY PROII Modernizacion y Ampliacion de camino	OJOX	\$4,720,313.10		\$0.00


**MUNICIPIO DE TZUCUBUTZ**  
 R.F.C. 450101  
 Venustiano Carranza  
 Zona Centro  
 Tzucubutz, Yucatán  
 México


**MUNICIPIO DE TZUCUBUTZ**  
 R.F.C. 450101  
 Venustiano Carranza  
 Zona Centro  
 Tzucubutz, Yucatán  
 México

**PROF. DOMINGO RODRIGUEZ MARTINEZ**  
 PRESIDENTE MUNICIPAL

**PROF. CAIY SANCHEZ MAYORGA**  
 TESORERO MUNICIPAL

**SINDICATO MPIO TABILWAS S.L.P**  
 H. AYUNTAMIENTO INDIGENA, C. O. Y POPULAR  
 2013

**PROF. TEODORO MARTINEZ MARTINEZ**  
 REGIDOR DE HACIENDA



<b>ACTIVO</b>							
<b>Activo Circulante</b>							
Efectivo y Equivalentes	5,286,934	1,946,051	32,564	150,836	5,319,498	0	5,319,498
Derechos a Recibir Efectivo o Equivalentes	8,142,530	7,714,411	224,054	161,212	8,366,584	0	8,366,584
Derechos a Recibir Bienes o Servicios					0	0	0
Inventarios					0	0	0
Almacenes					0	0	0
Estimación por Pérdida o Deterioro de Activos Circulantes					0	0	0
Otros Activos Circulantes					0	0	0
<b>Total de Activos Circulantes</b>	<b>13,429,464</b>	<b>9,660,462</b>	<b>256,618</b>	<b>312,048</b>	<b>13,686,082</b>	<b>0</b>	<b>13,686,082</b>
<b>Activo No Circulante</b>							
Inversiones Financieras a Largo Plazo					0	0	0
Derechos a Recibir Efectivo o Equivalentes a Largo Plazo					0	0	0
Bienes Inmuebles, Infraestructura y Construcciones en Proceso	11,648,312	94,759,903			11,648,312	0	11,648,312
Bienes Muebles	2,785,393	2,294,021	435,186	435,186	3,220,579	0	3,220,579
Activos Intangibles	220,064	213,989	3,000		223,064	0	223,064
Depreciación, Deterioro y Amortización Acumulada de Bienes					0	0	0
Activos Diferidos	4,625,000	2,000,000			4,625,000	0	4,625,000
Estimación por Pérdida o Deterioro de Activos no Circulantes					0	0	0
Otros Activos no Circulantes					0	0	0
<b>Total de Activos No Circulantes</b>	<b>19,278,769</b>	<b>99,267,913</b>	<b>436,186</b>	<b>435,186</b>	<b>19,716,955</b>	<b>0</b>	<b>19,716,955</b>
<b>Total del Activo</b>	<b>32,708,234</b>	<b>108,928,375</b>	<b>694,804</b>	<b>747,234</b>	<b>33,403,038</b>	<b>0</b>	<b>33,403,038</b>
<b>PASIVO</b>							
<b>Pasivo Circulante</b>							
Cuentas por Pagar a Corto Plazo	11,144,186	9,352,895	668,962	545,435	11,813,148	0	11,813,148
Documentos por Pagar a Corto Plazo					0	0	0
Porción a Corto Plazo de la Deuda Pública a Largo Plazo					0	0	0
Títulos y Valores a Corto Plazo					0	0	0
Pasivos Diferidos a Corto Plazo					0	0	0
Fondos y Bienes de Terceros en Garantía y/o Administración a Corto Plazo					0	0	0
Provisiones a Corto Plazo					0	0	0
Otros Pasivos a Corto Plazo					0	0	0
<b>Total de Pasivos Circulantes</b>	<b>11,144,186</b>	<b>9,352,895</b>	<b>668,962</b>	<b>545,435</b>	<b>11,813,148</b>	<b>0</b>	<b>11,813,148</b>
<b>Pasivo No Circulante</b>							
Cuentas por Pagar a Largo Plazo					0	0	0
Documentos por Pagar a Largo Plazo			75,307	75,307	75,307	0	75,307
Deuda Pública a Largo Plazo					0	0	0
Pasivos Diferidos a Largo Plazo					0	0	0
Fondos y Bienes de Terceros en Garantía y/o en Administración a Largo Plazo		25,017			0	0	0
Provisiones a Largo Plazo					0	0	0
<b>Total de Pasivos No Circulantes</b>	<b>0</b>	<b>25,017</b>	<b>75,307</b>	<b>75,307</b>	<b>75,307</b>	<b>0</b>	<b>75,307</b>
<b>Total del Pasivo</b>	<b>11,144,186</b>	<b>9,377,912</b>	<b>744,269</b>	<b>620,742</b>	<b>11,888,455</b>	<b>0</b>	<b>11,888,455</b>
<b>Hacienda Pública/Patrimonio</b>							
<b>Hacienda Pública/Patrimonio Contribuido</b>							
Aportaciones	0	0	0	0	0	0	0
Donaciones de Capital	0	0	0	0	0	0	0
Actualización de la Hacienda Pública/Patrimonio	0	0	0	0	0	0	0
<b>Hacienda Pública/Patrimonio Generado</b>	<b>21,564,048</b>	<b>99,550,463</b>	<b>-49,465</b>	<b>126,492</b>	<b>21,514,583</b>	<b>0</b>	<b>21,514,583</b>
Resultados del Ejercicio (Ahorro/ Desahorro)	-77,986,414	-15,415,246	-28,336	-134,319	-78,014,752	0	-78,014,752
Resultados de Ejercicios Anteriores	99,550,463	83,135,217	-21,127	260,811	99,529,336	0	99,529,336
Revalúos					0	0	0
Reservas					0	0	0
Rectificaciones de Resultados de Ejercicios Anteriores					0	0	0
<b>Exceso o insuficiencia en la Actualización de la Hacienda Pública/Patrimonio</b>	<b>0</b>	<b>0</b>	<b>0</b>	<b>0</b>	<b>0</b>	<b>0</b>	<b>0</b>
Resultado por Posición Monetaria					0	0	0
Resultado por Tenencia de Activos no Monetarios					0	0	0
<b>Total Hacienda Pública/Patrimonio</b>	<b>21,564,048</b>	<b>99,550,463</b>	<b>-49,465</b>	<b>126,492</b>	<b>21,514,583</b>	<b>0</b>	<b>21,514,583</b>
<b>Total del Pasivo y Hacienda Pública/Patrimonio</b>	<b>32,708,234</b>	<b>108,928,375</b>	<b>694,804</b>	<b>747,234</b>	<b>33,403,038</b>	<b>0</b>	<b>33,403,038</b>

0 0 0 0 0 0

SALDOS A ELIMINAR DEUDOR - ACREEDOR	
MUNICIPIO SALDOS DEUDORES	
AGUA POTABLE	0
DIF MUNICIPAL	0
IMPLAN	0
INMUVI	0
	0

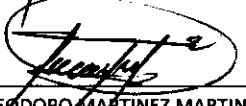
  
 PROF. DOMINGO RODRIGUEZ MARTELL  
 PRESIDENTE MUNICIPAL

**PRESIDENCIA**  
 R.F.C. 850191214  
 Venustiano Carranza s/n  
 Zona Centro C.P. 79810  
 Tanlajás S.L.P.

  
 PROF. CAIN SANCHEZ MAYORGA  
 TESORERO MUNICIPAL

**TESORERIA**  
 R.F.C. 850191214  
 Venustiano Carranza s/n  
 Zona Centro C.P. 79810  
 Tanlajás S.L.P.

  
 SRA. MIRNA MARIBEL DELGADO GONZALEZ  
 SINDICO MUNICIPAL

  
 PROF. TEDORO MARTINEZ MARTINEZ  
 REGIDOR DE HACIENDA

**SINDICATURA**  
 R.F.C. 850191214  
 Venustiano Carranza s/n  
 Zona Centro C.P. 79810  
 Tanlajás S.L.P.

Bajo protesta a decir verdad declaramos que los Estados Financieros y sus notas, son razonablemente correctos y son responsabilidad de este Ayuntamiento.

<b>RECURSOS Y OTROS BENEFICIOS</b>	
Ingresos de la Gestión	698,287
Ingresos	628,182
Cuentas y Aplicaciones de Seguridad Social	0
Contribuciones de Mejoras	0
Derechos	270,122
Productos de Tipo Comercio	0
Anexo Inmobiliario de Tipo Comercio	0
Ingresos por Venta de Bienes y Servicios	0
Ingresos en Compromisos en los Ejercicios de la Ley de Ingresos Causados en Ejercicios Financieros Anteriores Pendientes de Liquidación o Pago	0
Participaciones, Aportaciones, Transferencias, Asignaciones, Subsidios y Otras Ayudas	80,783,378
Participaciones y Aportaciones	80,783,378
Transferencias, Asignaciones, Subsidios y Otras Ayudas	0
Otros Ingresos y Beneficios	73,690
Ingresos Financieros	73,690
Ingresos por Venta de Inventario	0
Clasificación del Estado de Patrimonio por Pérdida o Deterioro o Clases de Clases	0
Clasificación del Estado de Patrimonio	0
Otros Ingresos y Beneficios Varios	0
<b>Total de Ingresos y Otros Beneficios</b>	<b>81,755,612</b>
<b>GASTOS Y OTROS PERDIDAS</b>	
Salarios e Pagos de Personal	32,798,826
Salarios Financieros	21,726,190
Material y Suministros	1,837,084
Servicios Generales	9,222,582
Transferencias, Asignaciones, Subsidios y Otras Ayudas	4,848,288
Transferencias Internas y Asignaciones al Sector Público	1,880,789
Transferencias al Sector Público	0
Ayudas Sociales	4,598,497
Perdidas y Subsidios	0
Transferencias a Educadores, Maestros y Contratos Antiguos	0
Transferencias a la Seguridad Social	0
Donativos	0
Transferencias al Exterior	0
Participaciones y Aportaciones	0
Aportaciones	0
Comercio	0
Ingresos, Comisiones y Otros Gastos de la Deuda Pública	0
Ingresos de la Deuda Pública	0
Comisiones de la Deuda Pública	0
Gastos de la Deuda Pública	0
Costo por Coberturas	0
Ayudas Financieras	0
Otros Gastos y Pérdidas Extraordinarias	386,765
Extinciones, Depreciaciones, Deterioros, Obsolescencias y Amortizaciones	0
Previsiones	0
Amortización de Inversiones	0
Aumento por Transferencia de Estaciones por Pérdida o Deterioro y Obsolescencia	0
Aumento por Transferencia de Previsiones	0
Otros Gastos	386,765

**PRESIDENCIA**  
R.F. 35C  
Zona C-14  
Tanjajás  
C.F. 79810

**TESORERÍA**  
R.F.C. MATS  
TANLAJAS  
C.F. 79810





**SINDICATURA**  
C. VERA MARCELO GONZALEZ  
SINDACO MUNICIPAL

**SINDICATURA**  
R. GONZALEZ MARCELO GONZALEZ  
INDIGENA CAMPESINO Y POPULAR  
2015-2018  
MPIO. TANLAJAS S.L.P

	2015	2016	2017	2018	2019
<b>INGRESOS Y OTROS BENEFICIOS</b>					
Ingresos de la Gestión:	898,287	6,861	905,148		905,148
Impuestos	628,162		628,162		628,162
Cuotas y Aportaciones de Seguridad Social			0		0
Contribuciones de Mejoras			0		0
Derechos	270,125		270,125		270,125
Productos de Tipo Corriente			0		0
Aprovechamientos de Tipo Corriente		6,861	6,861		6,861
Ingresos por Venta de Bienes y Servicios			0		0
Ingresos no Comprendidos en las Fracciones de la Ley de Ingresos Causados en Ejercicios Fiscales Anteriores Pendientes de Liquidación o Pago			0		0
Participaciones, Aportaciones, Transferencias, Asignaciones, Subsidios y Otras Ayudas	90,793,375	2,859,637	93,653,012		90,793,375
Participaciones y Aportaciones	90,793,375	2,859,637	93,653,012	2,859,637	90,793,375
Transferencia, Asignaciones, Subsidios y Otras Ayudas			0		0
Otros Ingresos y Beneficios	73,850		73,850		73,850
Ingresos Financieros	73,850		73,850		73,850
Incremento por Variación de Inventarios			0		0
Disminución del Exceso de Estimaciones por Pérdida o Deterioro u Obsolescencia			0		0
Disminución del Exceso de Provisiones			0		0
Otros Ingresos y Beneficios Varios			0		0
<b>Total de Ingresos y Otros Beneficios</b>	<b>91,765,512</b>	<b>2,866,498</b>	<b>94,632,010</b>	<b>2,859,637</b>	<b>91,772,373</b>
<b>GASTOS Y OTRAS PÉRDIDAS</b>					
Gastos de Funcionamiento	32,789,836	1,972,724	34,762,560		34,762,560
Servicios Personales	21,730,180	1,800,379	23,530,569		23,530,569
Materiales y Suministros	1,837,094	72,755	1,909,849		1,909,849
Servicios Generales	9,222,552	99,590	9,322,142		9,322,142
Transferencia, Asignaciones, Subsidios y Otras Ayudas	5,548,266	922,112	7,471,378		4,611,741
Transferencias Internas y Asignaciones al Sector Público	1,980,769		1,980,769	2,859,637	-878,868
Transferencias al Resto del Sector Público			0		0
Subsidios y Subvenciones			0		0
Ayudas Sociales	4,568,497	922,112	5,490,609		5,490,609
Pensiones y Jubilaciones			0		0
Transferencias a Fideicomisos, Mandatos y Contratos Análogos			0		0
Transferencias a la Seguridad Social			0		0
Donativos			0		0
Transferencias al Exterior			0		0
Participaciones y Aportaciones	0	0	0		0
Participaciones			0		0
Aportaciones			0		0
Convenios			0		0
Intereses, Comisiones y Otros Gastos de la Deuda Pública	358,705	0	358,705		358,705
Intereses de la Deuda Pública			0		0
Comisiones de la Deuda Pública			0		0
Gastos de la Deuda Pública			0		0
Costo por Coberturas			0		0
Apoyos Financieros			0		0
Otros Gastos y Pérdidas Extraordinarias			0		0
Estimaciones, Depreciaciones, Deterioros, Obsolescencia y Amortizaciones			0		0
Provisiones			0		0
Disminución de Inventarios			0		0
Aumento por Insuficiencia de Estimaciones por Pérdida o Deterioro u Obsolescencia			0		0
Aumento por Insuficiencia de Provisiones			0		0
Otros Gastos	358,705		358,705		358,705
Inversión Pública	130,054,119	0	130,054,119		130,054,119
Inversión Pública no Capitalizable	130,054,119		130,054,119		130,054,119
<b>Total de Gastos y Otras Pérdidas</b>	<b>169,751,926</b>	<b>2,894,836</b>	<b>172,846,762</b>	<b>2,859,637</b>	<b>169,787,125</b>
<b>Resultados del Ejercicio (Ahorro/Desahorro)</b>	<b>-77,986,414</b>	<b>-28,338</b>	<b>-78,014,752</b>	<b>0</b>	<b>-78,014,752</b>

PARTICIPACION MUNICIPAL	
AGUA POTABLE	0
OTROS MUNICIPAL	2,859,637
OTROS	0
OTROS	0
OTROS	2,859,637

  
**RESIDENTE MUNICIPAL**  
 MARIBEL DELGADO GONZALEZ

  
**SINDICATURA**  
 H. AYUNTAMIENTO DEMOCRATICO  
 INDIGENA, CAMPESINO Y POPULAR  
 2015 - 2018  
 MPIO. TANLAJAS S.L.P.

  
**TESORERIA**  
 R.F.C. Venustiano Carranza  
 Zona Venustiano Carranza  
 PR. VENUSTIANO CARRANZA, COAHUILA DE ZARAGOZA  
 C. PROF. TEODORO MARTINEZ MARTINEZ  
**REGIDOR DE HACIENDA**

**Consolidación 2015**  
**Estado de Variación en la Hacienda Pública**  
**Del 1 de enero al 31 de diciembre de 2015 y 2014**  
 (pesos)

**MUNICIPIO DE TANLAJAS**

Ente Público:

Concepto	Hacienda Pública/Patrimonio Contribuido	Hacienda Pública/Patrimonio Generado de Ejercicios Anteriores	Hacienda Pública/Patrimonio Generado del Ejercicio	Ajustes por Cambios de Valor	TOTAL
<b>Rectificaciones de Resultados de Ejercicios Anteriores</b>	0	0	0	0	0
<b>Patrimonio Neto Inicial Ajustado del Ejercicio</b>	0	0	0	0	0
Aportaciones	0	0	0	0	0
Donaciones de Capital	0	0	0	0	0
Actualización de la Hacienda Pública/Patrimonio	0	0	0	0	0
<b>Variaciones de la Hacienda Pública/Patrimonio Neto del Ejercicio</b>	0	99,550,463	0	0	99,550,463
Resultados del Ejercicio (Ahorro/Desahorro)	0	0	0	0	0
Resultados de Ejercicios Anteriores	0	99,550,463	0	0	99,550,463
Revalúos	0	0	0	0	0
Reservas	0	0	0	0	0
<b>Hacienda Pública/Patrimonio Neto Final del Ejercicio 2013</b>	0	99,550,463	0	0	99,550,463
<b>Cambios en la Hacienda Pública/Patrimonio Neto del Ejercicio 2014</b>	0	0	0	0	0
Aportaciones	0	0	0	0	0
Donaciones de Capital	0	0	0	0	0
Actualización de la Hacienda Pública/Patrimonio	0	0	0	0	0
<b>Variaciones de la Hacienda Pública/Patrimonio Neto del Ejercicio 2014</b>	0	0	-77,986,414	0	-77,986,414
Resultados del Ejercicio (Ahorro/Desahorro)	0	0	-77,986,414	0	-77,986,414
Resultados de Ejercicios Anteriores	0	0	0	0	0
Revalúos	0	0	0	0	0
Reservas	0	0	0	0	0
<b>Saldo Neto en la Hacienda Pública / Patrimonio 2014</b>	0	99,550,463	-77,986,414	0	21,564,049

**PRESIDENCIA**  
 R.F.C. MTS-850114  
 Venustiano Carranza s/n  
 Zona Centro C.P. 70610  
 Tantajás, S.L.P.

**JESORTEL**  
 R.F.C. MTS-850114  
 Juan Pablo Rodríguez Martínez MayorGA  
 Calle 10 de Agosto  
 Tantajás, S.L.P.

**JUDICATURA**  
 MARIA MARTINEZ GONZALEZ  
 REGIDOR MUNICIPAL  
 AMBIENTAMENTO DEMOCRATICO  
 2015-2018  
 #PID TANLAJAS S.L.P.

**TESORERÍA MUNICIPAL**  
 PROF. TEODORO MARTINEZ MARTINEZ  
 REGIDOR DE HACIENDA


00 000






MUNICIPIO DE TANLAJAS  
Estado de Cambios en la Situación Financiera  
Del 1 de enero al 31 de diciembre de 2015


Origen	Aplicación
<b>ACTIVO</b>	
Activo Circulante	6,891,448
Electivo y Equivalentes	3,766,002
Derechos a Recibir Efectivo o Equivalentes	3,240,883
Derechos a Recibir Bienes o Servicios	428,119
Inventarios	0
Atracciones	0
Estimación por Pérdida o Deterioro de Activos Circulantes	0
Otros Activos Circulantes	0
<b>Activo No Circulante</b>	<b>3,122,447</b>
Inversiones Financieras a Largo Plazo	0
Derechos a Recibir Efectivo o Equivalentes a Largo Plazo	0
Bienes Inmuebles, Infraestructura y Construcciones en Proceso	0
Bienes Muebles	491,372
Activos Intangibles	6,074
Depreciación, Deterioro y Amortización Acumulada de Bienes	0
Activos Diferidos	0
Estimación por Pérdida o Deterioro de Activos no Circulantes	2,625,000
Otros Activos no Circulantes	0
<b>PASIVO</b>	
Pasivo Circulante	1,791,290
Cuentas por Pagar a Corto Plazo	1,791,290
Documentos por Pagar a Corto Plazo	0
Porción a Corto Plazo de la Deuda Pública a Largo Plazo	0
Títulos y Valores a Corto Plazo	0
Pasivos Diferidos a Corto Plazo	0
Fondos y Bienes de Terceros en Garantía y/o Administración a Corto Plazo	0
Provisiones a Corto Plazo	0
Otros Pasivos a Corto Plazo	0
<b>Pasivo No Circulante</b>	<b>0</b>
Cuentas por Pagar a Largo Plazo	0
Documentos por Pagar a Largo Plazo	0
Deuda Pública a Largo Plazo	0
Pasivos Diferidos a Largo Plazo	0
Fondos y Bienes de Terceros en Garantía y/o en Administración a Largo Plazo	0
Provisiones a Largo Plazo	0
<b>HACIENDA PÚBLICA/ PATRIMONIO</b>	<b>94,401,860</b>
Hacienda Pública/Patrimonio Contribuido	0
Aportaciones	0
Donaciones de Capital	0
Actualización de la Hacienda Pública / Patrimonio	0
<b>Hacienda Pública/Patrimonio Generado</b>	<b>94,401,860</b>
Resultados del Ejercicio (Ahorro / Desahorro)	94,401,860
Reservados de Ejercicios Anteriores	0
Reservados	0
Rectificaciones de Resultados de Ejercicios Anteriores	0
Exceso o Insuficiencia en la Actualización de la Hacienda Pública por Operación Monetaria de Agravios no Monetarios	0




**PRESIDENCIA**  
R.F.C. 42-990-0000  
Venustiano Carrillo  
Zona Centro  
Tanlajas  
Veracruz



**TESORERÍA**  
PROF. FÉLIX MARTÍNEZ MARTÍNEZ  
REGIDOR DE HACIENDA



**SINDICATURA**  
H. AYUNTAMIENTO MUNICIPAL  
INGENIERO JOSÉ CARLOS GARCÍA GARCÍA  
2015-2018  
MPIO TANLAJAS S.L.P



**PROF. FÉLIX MARTÍNEZ MARTÍNEZ**  
REGIDOR DE HACIENDA

Activo	Origen	Aplicación	Origen	Aplicación	Origen	Aplicación		Origen	Aplicación
<b>Activo Circulante</b>									
Efectivo y Equivalentes	0	3,340,883	118,272	0	118,272	3,340,883		118,272	3,340,883
Derechos a Recibir Efectivo o Equivalentes	0	428,119	0	62,842	0	490,961		0	490,961
Derechos a Recibir Bienes o Servicios	0	0	0	0	0	0		0	0
Inventarios	0	0	0	0	0	0		0	0
Almacenes	0	0	0	0	0	0		0	0
Estimación por Pérdida o Deterioro de Activos Circulantes	0	0	0	0	0	0		0	0
Otros Activos Circulantes	0	0	0	0	0	0		0	0
<b>Activo No Circulante</b>									
Inversiones Financieras a Largo Plazo	0	0	0	0	0	0		0	0
Derechos a Recibir Efectivo o Equivalentes a Largo Plazo	0	0	0	0	0	0		0	0
Bienes Inmuebles, Infraestructura y Construcciones en Proceso	83,111,591	0	0	0	83,111,591	0		83,111,591	0
Bienes Muebles	0	491,372	0	0	0	491,372		0	491,372
Activos Intangibles	0	6,075	0	3,000	0	9,075		0	9,075
Depreciación, Deterioro y Amortización Acumulada de Bienes	0	0	0	0	0	0		0	0
Activos Diferidos	0	2,625,000	0	0	0	2,625,000		0	2,625,000
Estimación por Pérdida o Deterioro de Activos no Circulantes	0	0	0	0	0	0		0	0
Otros Activos no Circulantes	0	0	0	0	0	0		0	0
<b>Pasivo</b>									
<b>Pasivo Circulante</b>									
Cuentas por Pagar a Corto Plazo	1,791,291	0	123,527	0	1,914,818	0		1,914,818	0
Documentos por Pagar a Corto Plazo	0	0	0	0	0	0		0	0
Porción a Corto Plazo de la Deuda Pública a Largo Plazo	0	0	0	0	0	0		0	0
Títulos y Valores a Corto Plazo	0	0	0	0	0	0		0	0
Pasivos Diferidos a Corto Plazo	0	0	0	0	0	0		0	0
Fondos y Bienes de Terceros en Garantía y/o Administración a Corto Plazo	0	0	0	0	0	0		0	0
Provisiones a Corto Plazo	0	0	0	0	0	0		0	0
Otros Pasivos a Corto Plazo	0	0	0	0	0	0		0	0
<b>Pasivo No Circulante</b>									
Cuentas por Pagar a Largo Plazo	0	0	0	0	0	0		0	0
Documentos por Pagar a Largo Plazo	0	0	0	0	0	0		0	0
Deuda Pública a Largo Plazo	0	0	0	0	0	0		0	0
Pasivos Diferidos a Largo Plazo	0	0	0	0	0	0		0	0
Fondos y Bienes de Terceros en Garantía y/o Administración a Largo Plazo	0	25,017	0	0	0	25,017		0	25,017
Provisiones a Largo Plazo	0	0	0	0	0	0		0	0
<b>HACIENDA PÚBLICA/PATRIMONIO</b>									
<b>Hacienda Pública/Patrimonio Contribuido</b>									
Aportaciones	0	0	0	0	0	0		0	0
Donaciones de Capital	0	0	0	0	0	0		0	0
Actualización de la Hacienda Pública/Patrimonio	0	0	0	0	0	0		0	0
<b>Hacienda Pública/Patrimonio Generado</b>									
Resultados del Ejercicio (Ahorro/ Desahorro)	0	94,401,660	105,981	0	105,981	94,401,660		105,981	94,401,660
Resultados de Ejercicios Anteriores	18,415,246	0	0	281,938	18,415,246	281,938		18,415,246	281,938
Revalúos	0	0	0	0	0	0		0	0
Reservas	0	0	0	0	0	0		0	0
Rectificaciones de Resultados de Ejercicios Anteriores	0	0	0	0	0	0		0	0
<b>Exceso o Insuficiencia en la Actualización de la Hacienda Pública/Patrimonio</b>									
Resultado por Posición Monetaria	0	0	0	0	0	0		0	0
Resultado por Tenencia de Activos no Monetarios	0	0	0	0	0	0		0	0

101,318,127 101,318,127 347,780 347,780 101,665,907 101,665,907 101,665,907 101,665,907

**PRESIDENTE MUNICIPAL**  
 MTS-850  
 Cristiano Carr...  
 Ana Centro...  
 Tanlajas S.L.P.  
 PROFR. DOMINGO RODRIGUEZ MARTELL


**TESORERO MUNICIPAL**  
 R.F.C.  
 Venus...  
 Tanlajas S.L.P.  
 PROFR. URSULA GONZALEZ Y VARGAS

**SINDICO MUNICIPAL**  
 DELGADO GONZALEZ


**REGIDOR DE HACIENDA**  
 C. PROFR. TEOFILO MARTINEZ MARTINEZ

**SINDICATURA**  
 H. AYUNTAMIENTO DEMOCRATICO  
 INDIGENA, CAMPESINO Y POPULAR  
 2015 2018  
 MPIO TANLAJAS S.L.P.

<b>Flujos de Efectivo de las Actividades de Operación</b>		
<b>Origen</b>		
Impuestos		898,197
Cuentas y Aportaciones de Seguridad Social		628,162
Contribuciones de mejoras		0
Derechos		0
Productos de Tipo Corriente		270,035
Aprovechamientos de Tipo Corriente		0
Ingresos por Venta de Bienes y Servicios		0
Ingresos no Comprendidos en las Fracciones de la Ley de Ingresos Causados en Ejecución Fiscal		0
Ejercicios Fiscales Anteriores Pendientes de Liquidación o Pago		0
Participaciones y Aportaciones		0
Transferencias, Asignaciones y Subsidios y Otras ayudas		0
Otros Origenes de Operación		0
<b>Aplicación</b>		
Servicios Personales		38,760,513
Materiales y Suministros		21,841,515
Servicios Generales		1,587,251
Transferencias Internas y Asignaciones al Sector Público		9,030,918
Transferencias al resto del Sector Público		2,064,789
Subsidios y Subvenciones		0
Ayudas Sociales		4,436,061
Pensiones y Jubilaciones		0
Transferencias a Fideicomisos, Mandatos y Contratos Análogos		0
Transferencias a la Seguridad Social		0
Donativos		0
Transferencias al Exterior		0
Participaciones		0
Aportaciones		0
Comentarios		0
Otros Aplicaciones de Operación		0
<b>Flujos Netos de Efectivo por Actividades de Operación</b>		<b>-37,862,316</b>
<b>Flujos de Efectivo de las Actividades de Inversión</b>		
<b>Origen</b>		
Bienes Inmuebles, Infraestructura y Construcciones en Proceso		0
Bienes Muebles		0
Otros Origenes de Inversión		0
<b>Aplicación</b>		
Bienes Inmuebles, Infraestructura y Construcciones en Proceso		48,885,838
Bienes Muebles		49,496,182
Otros Aplicaciones de Inversión		481,372
		6,074
<b>Flujos Netos de Efectivo por Actividades de Inversión</b>		<b>-49,995,638</b>
<b>Flujo de Efectivo de las Actividades de Financiamiento</b>		
<b>Origen</b>		
Endeudamiento Neto		20,435,187
Interno		0
Externo		0
Otros Origenes de Financiamiento		20,435,187
<b>Aplicación</b>		
Servicios de la Deuda		20,028,724
Interno		356,705
Externo		356,705
Otras Aplicaciones de Financiamiento		0
		19,671,019
<b>Flujos netos de Efectivo por Actividades de Financiamiento</b>		<b>405,463</b>
<b>Incremento/Disminución Neta en el Efectivo y Equivalentes al Efectivo</b>		<b>-87,452,492</b>
El saldo de incrementos Neto en el Efectivo y Equivalentes al Efectivo		90,793,375
Efectivo y Equivalente del Estado de Cambios en la Situación Financiera		
<b>Efectivo y Equivalentes al Efectivo al Inicio del Ejercicio</b>		<b>1,946,051</b>
<b>Efectivo y Equivalentes al Efectivo al final del Ejercicio</b>		<b>5,286,934</b>

  
**PRESENCIA**  
 PROF. DOMINGO RODRIGUEZ  
 Zona, Tuxtla Gutiérrez, Chiapas, C.P. 29010  
 PRESIDENTE MUNICIPAL

  
**SILVIA MARIELENA GONZALEZ**  
 SINDICATO MUNICIPAL  
 INDIGENA, CAMPESINO Y POPULAR

  
**TESORERIA**  
 PROF. CAIN SANCHEZ MAYORGA  
 TESORERO MUNICIPAL

  
 PROF. TEODORO MARTINEZ MARTINEZ  
 REGIDOR DE HACIENDA

Bajo protesta de decir verdad declaramos que los Estados Financieros y sus notas, son razonablemente correctos y son responsabilidad del emisor.  
 GRUPO TANTAJAS S.P.

<b>Flujos de Efectivo de las Actividades de Operación</b>					
<b>Origen</b>	<b>91,765,512</b>	<b>0</b>	<b>2,866,498</b>	<b>94,632,010</b>	<b>94,632,010</b>
Impuestos	628,162	0	0	628,162	628,162
Cuotas y Aportaciones de Seguridad Social	0	0	0	0	0
Contribuciones de mejoras	0	0	0	0	0
Derechos	270,125	0	0	270,125	270,125
Productos de Tipo Corriente	0	0	0	0	0
Aprovechamientos de Tipo Corriente	0	0	6,861	6,861	6,861
Ingresos por Venta de Bienes y Servicios	0	0	0	0	0
Ingresos no Comprendidos en las Fracciones de la Ley de Ingresos Causados en Ejercicios Fiscales Anteriores Pendientes de Liquidación o Pago	0	0	0	0	0
Participaciones y Aportaciones	90,793,375	0	2,859,637	93,653,012	93,653,012
Transferencias, Asignaciones y Subsidios y Otras Ayudas	0	0	0	0	0
Otros Orígenes de Operación	73,850	0	0	73,850	73,850
<b>Aplicación</b>	<b>39,339,102</b>	<b>0</b>	<b>2,894,838</b>	<b>42,233,938</b>	<b>42,233,938</b>
Servicios Personales	21,730,190	0	1,800,379	23,530,569	23,530,569
Materiales y Suministros	1,837,094	0	72,755	1,909,849	1,909,849
Servicios Generales	9,222,552	0	99,590	9,322,142	9,322,142
Transferencias Internas y Asignaciones al Sector Público	1,980,769	0	0	1,980,769	1,980,769
Transferencias al resto del Sector Público	0	0	0	0	0
Subsidios y Subvenciones	0	0	0	0	0
Ayudas Sociales	4,568,497	0	922,112	5,490,609	5,490,609
Pensiones y Jubilaciones	0	0	0	0	0
Transferencias a Fideicomisos, Mandatos y Contratos Análogos	0	0	0	0	0
Transferencias a la Seguridad Social	0	0	0	0	0
Donativos	0	0	0	0	0
Transferencias al Exterior	0	0	0	0	0
Participaciones	0	0	0	0	0
Aportaciones	0	0	0	0	0
Convenios	0	0	0	0	0
Otras Aplicaciones de Operación	0	0	0	0	0
<b>Flujos Netos de Efectivo por Actividades de Operación</b>	<b>52,426,410</b>	<b>0</b>	<b>-28,338</b>	<b>52,398,072</b>	<b>52,398,072</b>
<b>Flujos de Efectivo de las Actividades de Inversión</b>					
<b>Origen</b>	<b>0</b>	<b>0</b>	<b>0</b>	<b>0</b>	<b>0</b>
Bienes Inmuebles, Infraestructura y Construcciones en Proceso	0	0	0	0	0
Bienes Muebles	0	0	0	0	0
Otros Orígenes de Inversión	0	0	0	0	0
<b>Aplicación</b>	<b>0</b>	<b>0</b>	<b>0</b>	<b>0</b>	<b>0</b>
Bienes Inmuebles, Infraestructura y Construcciones en Proceso	0	0	0	0	0
Bienes Muebles	0	0	0	0	0
Otras Aplicaciones de Inversión	0	0	0	0	0
<b>Flujos Netos de Efectivo por Actividades de Inversión</b>	<b>0</b>	<b>0</b>	<b>0</b>	<b>0</b>	<b>0</b>
<b>Flujo de Efectivo de las Actividades de Financiamiento</b>					
<b>Origen</b>	<b>0</b>	<b>0</b>	<b>0</b>	<b>0</b>	<b>0</b>
Endeudamiento Neto	0	0	0	0	0
Interno	0	0	0	0	0
Externo	0	0	0	0	0
Otros Orígenes de Financiamiento	0	0	0	0	0
<b>Aplicación</b>	<b>0</b>	<b>0</b>	<b>0</b>	<b>0</b>	<b>0</b>
Servicios de la Deuda	0	0	0	0	0
Interno	0	0	0	0	0
Externo	0	0	0	0	0
Otras Aplicaciones de Financiamiento	0	0	0	0	0
<b>Flujos netos de Efectivo por Actividades de Financiamiento</b>	<b>0</b>	<b>0</b>	<b>0</b>	<b>0</b>	<b>0</b>
<b>Incremento/Disminución Neta en el Efectivo y Equivalentes al Efectivo</b>	<b>52,426,410</b>	<b>0</b>	<b>-28,338</b>	<b>52,398,072</b>	<b>52,398,072</b>
Efectivo y Equivalentes al Efectivo al Inicio del Ejercicio	1,946,051	0	150,836	2,096,887	2,096,887
Efectivo y Equivalentes al Efectivo al Final del Ejercicio	54,372,481	0	122,498	54,494,959	54,494,959

SECRETARÍA DE FINANZAS Y ECONOMÍA

SECRETARÍA DE FINANZAS Y ECONOMÍA  
 DIRECCIÓN GENERAL DE HACIENDA PÚBLICA  
 C. PROF. RODRIGO RODRÍGUEZ MARTÍNEZ  
 PRESIDENTE MUNICIPAL

MUNICIPIO DE TAMPALACÁN S.L.P.  
 2018-2019

TJESCO  
 R.F.  
 PROF. SAN SAN SAN SAN SAN SAN  
 TESORERO MUNICIPAL

SECRETARÍA DE FINANZAS Y ECONOMÍA  
 DIRECCIÓN GENERAL DE HACIENDA PÚBLICA  
 C. PROF. RODRIGO RODRÍGUEZ MARTÍNEZ  
 PRESIDENTE MUNICIPAL

C. PROF. TUDORO MARTÍNEZ MARTÍNEZ  
 REGIDOR DE HACIENDA

# Municipio de Tlanlajas, S.L.P.

NOTAS A LOS ESTADOS FINANCIEROS CONSOLIDADOS AL 31 DE DICIEMBRE DE 2015

## NOTAS DE DESGLOSE

### I) NOTAS AL ESTADO DE SITUACIÓN FINANCIERA

#### Activo

##### Efectivo y Equivalentes

1. EL MUNICIPIO CUENTA CON UN SALDO AL 31 DE DICIEMBRE 15, DE \$ 5,286,934.00, EL CUAL ESTA INTEGRADO DE LA SIGUIENTE FORMA:

Número de Cuenta	Saldo al 31 de Diciembre de 2015
0296-044-324	\$173,157.64
0296-044-306	\$1,195,047.06
0296-044-315	\$2,982.92
0296-044-379	\$76,987.65

HACIENDO DE SU CONOCIMIENTO QUE LA ADMINISTRACION PASADA NOS DEJO SALDO EN LIBROS Y QUE REALMENTE EN BANCOS SE ENCUENTRAN EN CEROS.

##### Derechos a recibir Efectivo y Equivalentes y Bienes o Servicios a Recibir

2. SE TIENE UN SALDO DE DERECHOS A RECIBIR POR \$ 8,142,530.00, DE LOS CUALES EXISTEN \$ 28,573.52 DE GASTOS POR COMPROBAR DE ESTA ADMINISTRACION, DESCONOCIENDO LOS PRESTAMOS OTORGADOS A CORTO PLAZO POR \$ 1,993,118.20 Y \$ 1,457,978.39 DE OTROS DERECHOS A RECIBIR YA QUE SON SALDOS REFLEJADOS POR LA ANTERIOR ADMINISTRACION, ASI MISMO EL DIF MUNICIPAL CON UN SALDO DE DERECHOS A RECIBIR POR \$ 224,054.00
3. SE CUENTA CON UN MONTO DE \$3,422,523.00 COMO DERECHO A RECIBIR EN BIENES O SERVICIOS, DESCONOCIENDO LOS PRESTAMOS OTORGADOS Y OTROS DERECHOS A RECIBIR, EL DIF HACE REFERENCIA A UN PRESTAMO PERSONAL OTORGADO A UN EX EMPLEADO Y QUE A LA FECHA NO HA SIDO RECUPERADO.

##### Bienes Disponibles para su Transformación o Consumo (Inventarios)

4. TANTO EL MUNICIPIO COMO EL DIF MUNICIPAL NO REALIZAN NINGUNA TRANSFORMACION DE BIENES, POR LO CUAL NO CUENTA CON ALGUN SISTEMA DE TRANSFORMACION DE LOS MISMOS.
5. LOS MATERIALES QUE SE ENCUENTRAN EN ALMACEN TANTO DEL DIF COMO DEL MUNICIPIO, SOLO ESTAN DE MANERA TEMPORAL Y EL CONTROL DE LOS MISMOS ES A TRAVES DE VALES INTERNOS Y NO GENERAN NINGUN IMPACTO EN LA INFORMACION FINANCIERA.

##### Inversiones Financieras

6. EN ESTE EJERCICIO EL MUNICIPIO Y EL DIF MUNICIPAL NO REALIZARON INVERSIONES FINANCIERAS, QUE CONSIDERA LOS FIDEICOMISOS, POR LO QUE NO SE REPRESENTA INCIDENCIA.
7. EL MUNICIPIO Y EL DIF MUNICIPAL, NO HAN REALIZADO INVERSIONES FINANCIERAS EN EMPRESAS NI CUALQUIER TIPO DE ORGANISMO, COMO CONSECUENCIA NO SE REALIZARON PARTICIPACIONES NI APORTACIONES DE CAPITAL.

##### Bienes Muebles, Inmuebles e Intangibles

8. LOS BIENES MUEBLES E INMUEBLES DEL MUNICIPIO Y DEL DIF MUNICIPAL, NO SE HAN INTEGRADO A LA CONTABILIDAD EN SU TOTALIDAD, YA QUE ESTAN EN PROCESO DE DEPURACION EN BASE A LA LEY GENERAL DE CONTABILIDAD GUBERNAMENTAL, LA

DEPRECIACION DEL PERIODO Y ACUMULADA NO SE HA REALIZADO, YA QUE EL PROMEDIO DEL ACTAL INVENTARIO ESTA EN MALAS CONDICIONES U OBSOLETO.

9. LOS ACTIVOS INTANGIBLES Y DIFERIDOS REPRESENTAN UNA CANTIDAD MENOR EN LOS ACTIVOS YA QUE SON PRACTICAMENTE LICENCIAS DE SISTEMAS CONTABLES, TIMBRADO DE NOMINA. EN ESTA MISMA SITUACION SE ENCUENTRA EL DIF MUNICIPAL.

#### **Estimaciones y Deterioros**

10. TANTO EN EL DIF MUNICIPAL COMO EN EL MUNICIPIO, NO SE HAN APLICADO CRITERIO ALGUNO PARA LA DETERMINACION DE LAS ESTIMACIONES.

#### **Otros Activos**

11. DE LAS CUENTAS DE OTROS ACTIVOS, NO SE ENCUENTRAN BIEN IDENTIFICADOS DENTRO DE LOS ESTADOS FINANCIEROS, POR LA CARACTERISTICA FISICA EN LA QUE SE ENCUENTRAN YA QUE LA MAYORIA ESTA EN PESIMAS CONDICIONES, LO CUAL IMPACTA FINANCIERAMENTE DE MANERA NEGATIVA, PUES PARA SU FUNCIONAMIENTO REQUIERE DE UNA GRAN INVERSION, Y CON RELACION A LOS DOCUMENTOS POR COBRAR NO ESTAN SOPORTADOS PARA PODER SOLICITAR LA RECUPERACION DE LOS MISMOS.

#### **Pasivo**

1. EN TODAS LAS CUENTAS Y DOCUMENTOS POR PAGAR QUE FORMAN PARTE DEL PASIVO DEL MUNICIPIO, SON RESULTADO DE OPERACIONES REALIZADAS POR ADMINISTRACIONES ANTERIORES Y NO SE CUENTA CON LA DOCUMENTACION QUE AMPARE EL SALDO, ES POR ELLO QUE ESTOS PASIVOS NO HAN SIDO LIQUIDADOS, POR LO QUE SE SOLICITA UNA DEPURACION DE LOS MISMO Y CON ELLO PODER CONTAR CON DATOS MAS REALES DE LOS ESTADOS FINANCIEROS. EN EL DIF MUNICIPAL SI SE TIENE IDENTIFICADO SUS CUENTAS POR PAGAR QUE SON BASICAMENTE PAGO A PROVEEDORES.
2. EL SISTEMA MUNICIPAL DIF Y NUESTRA ADMINISTRACION INFORMA QUE NO CUENTA CON FONDOS DE BIENES DE TERCEROS EN ADMINISTRACION Y/O EN GARANTIA O A PLAZOS.
3. NO CONTAMOS CON PASIVOS DIFERIDOS U OTROS PENDIENTES DE AMORTIZAR QUE PUDIERAN IMPACTAR FINANCIERAMENTE.

#### **II) NOTAS AL ESTADO DE ACTIVIDADES**

##### **Ingresos de Gestión**

1. DE LOS RUBROS DE IMPUESTOS, CONTRIBUCIONES DE MEJORAS, DERECHOS, PRODUCTOS, APOVECHAMIENTOS, PARTICIPACIONES Y APORTACIONES, TRANSFERENCIAS, SUBSIDIOS, OTRAS AYUDAS Y ASIGNACIONES, SE APRECIAN EN EL ESTADO DE ACTIVIDADES, DONDE SE OBTUVO UNA RECAUDACION POR 90,793,375.00, DE LOS CUALES EL 0.001 % CORRESPONDE A LA RECAUDACION PROPIA, POR LO QUE ES EVIDENTE LA GRAN DEPENDENCIA QUE TIENE EL MUNICIPIO DE LOS GOBIERNOS ESTATALES Y FEDERALES, POR LO QUE ES MUY IMPORTANTE QUE EL MUNICIPIO ESTABLEZCA POLITICAS DE RECAUDACION DE INGRESOS PROPIOS.
2. NO SE CUENTA CON OTROS INGRESOS Y BENEFICIOS EN EL ESTADO DE ACTIVIDADES.

##### **Gastos y Otras Pérdidas:**

1. EN NUESTRO MUNICIPIO LAS CUENTAS QUE EN LO INDIVIDUAL IMPACTAN DE MANERA MUY SIGNIFICATIVA SON LOS GASTOS POR SERVICIOS PERSONALES, COMBUSTIBLE, MANTENIMIENTO DE VEHICULOS Y LAS AYUDAS SOCIALES.

#### **III) NOTAS AL ESTADO DE VARIACIÓN EN LA HACIENDA PÚBLICA**

1. LAS VARIACIONES QUE CORRESPONDEN AL RESULTADO DE ESTE PERIODO IMPACTAN DE MANERA NEGATIVA AL PATRIMONIO NETO.
2. EL RESULTADO DEL EJERCICIO FUE DESAHORRO..

**IV) NOTAS AL ESTADO DE FLUJOS DE EFECTIVO**

00 100

**Efectivo y equivalentes**

1. El análisis de los saldos inicial y final que figuran en la última parte del Estado de Flujo de Efectivo en la cuenta de efectivo y equivalentes es como sigue:

	2015	2014
Efectivo en Bancos –Tesorería	173,157.64	x
Efectivo en Bancos- Dependencias	5,113,776.36	32,564
Inversiones temporales (hasta 3 meses)	X	X
Fondos con afectación específica	X	X
Depósitos de fondos de terceros y otros	X	X
Total de Efectivo y Equivalentes	5,286,934.00	32,564

2. EN EL FLUJO DE EFECTIVO SE REFLEJA UNA APLICACIÓN DE BIENES MUEBLES POR \$ 491,372.00.
3. Conciliación de los Flujos de Efectivo Netos de las Actividades de Operación y la cuenta de Ahorro/Desahorro antes de Rubros Extraordinarios. A continuación se presenta un ejemplo de la elaboración de la conciliación.

	2015	2014
<b>Ahorro/Desahorro antes de rubros Extraordinarios</b>	<b>X</b>	<b>X</b>
<i>Movimientos de perdidas (o rubros) que no afectan al efectivo.</i>		
Depreciación	X	X
Amortización	X	X
Incrementos en las provisiones	X	X
Incremento en inversiones producido por revaluación	(X)	(X)
Ganancia/pérdida en venta de propiedad, planta y equipo	(X)	(X)
Incremento en cuentas por cobrar	(X)	(X)
Partidas extraordinarias	(X)	(X)

Las cuentas que aparecen en el cuadro anterior no son exhaustivas y tienen como finalidad ejemplificar el formato que se sugiere para elaborar la nota.

**V) CONCILIACIÓN ENTRE LOS INGRESOS PRESUPUESTARIOS Y CONTABLES, ASÍ COMO ENTRE LOS EGRESOS PRESUPUESTARIOS Y LOS GASTOS CONTABLES**

La conciliación se presentará atendiendo a lo dispuesto por el Acuerdo por el que se emite el formato de conciliación entre los ingresos presupuestarios y contables, así como entre los egresos presupuestarios y los gastos contables.

**NOTAS DE MEMORIA (CUENTAS DE ORDEN)**

Las cuentas de orden se utilizan para registrar movimientos de valores que no afecten o modifiquen el balance del ente contable, sin embargo, su incorporación en libros es necesaria con fines de recordatorio contable, de control y en general sobre los aspectos administrativos, o bien, para consignar sus derechos o responsabilidades contingentes que puedan, o no, presentarse en el futuro.

Las cuentas que se manejan para efectos de estas Notas son las siguientes:

**Cuentas de Orden Contables y Presupuestarias:**



*Contables:*

Valores

Emisión de obligaciones

Avales y garantías

Juicios

Contratos para Inversión Mediante Proyectos para Prestación de Servicios (PPS) y

Similares

Bienes concesionados o en comodato

*Presupuestarias:*

Cuentas de ingresos

Cuentas de egresos

Se informará, de manera agrupada, en las Notas a los Estados Financieros las cuentas de orden contables y cuentas de orden presupuestario:

1. Los valores en custodia de instrumentos prestados a formadores de mercado e instrumentos de crédito recibidos en garantía de los formadores de mercado u otros.
2. Por tipo de emisión de instrumento: monto, tasa y vencimiento.
3. Los contratos firmados de construcciones por tipo de contrato.

**NOTAS DE GESTIÓN ADMINISTRATIVA**

**1. Introducción**

Los Estados Financieros de los entes públicos, proveen de información financiera a los principales usuarios de la misma, al Congreso y a los ciudadanos.

El objetivo del presente documento es la revelación del contexto y de los aspectos económicos-financieros más relevantes que influyeron en las decisiones del período, y que deberán ser considerados en la elaboración de los estados financieros para la mayor comprensión de los mismos y sus particularidades.

De esta manera, se informa y explica la respuesta del gobierno a las condiciones relacionadas con la información financiera de cada período de gestión; además, de exponer aquellas políticas que podrían afectar la toma de decisiones en períodos posteriores.

**2. Panorama Económico y Financiero**

Se informará sobre las principales condiciones económico- financieras bajo las cuales el ente público estuvo operando; y las cuales influyeron en la toma de decisiones de la administración; tanto a nivel local como federal.

**3. Autorización e Historia**

Se informará sobre:

- a) Fecha de creación del ente.
- b) Principales cambios en su estructura.

NO SE CUENTA CON NINGUN CAMBIO DESDE SU CREACION

**4. Organización y Objeto Social**

Se informará sobre:

- a) Objeto social.  
AUMENTAR LA EFICIENCIA Y EFICACIA DE LOS SERVIDORES PUBLICOS QUE PRESTAN A TODOS LOS CIUDADANOS DEL MUNICIPIO
- b) Principal actividad.  
PRESTACION DE SERVICIOS
- c) Ejercicio fiscal.  
DEL 1 DE ENERO AL 31 DE DICIEMBRE DEL 2015
- d) Régimen jurídico.

PERSONA MORAL CON FINES NO LUCRATIVOS

- e) Consideraciones fiscales del ente: revelar el tipo de contribuciones que esté obligado a pagar o retener.

PRESENTAR DECLARACION Y PAGO PROVISIONAL MENSUAL DE RETENCIONES DE IMPUESTO SOBRE LA RENTA.

PRESENTAR LA DECLARACION ANUAL DE IMPUESTOS

PRESENTAR DECLARACION ANUAL SOBRE RETENCIONES DE LOS TRABAJADORES QUE RECIBIERON SUELDOS Y SALARIOS Y TRABAJADORES ASIMILADOS A SALARIOS

PRESENTAR DECLARACION Y PAGO PROVISIONAL DE ISR

PRESENTAR LA DECLARACION INFORMATIVA ANUAL DE SUBSIDIO PARA EL EMPLEO

- f) Estructura organizacional básica.

LO CONFORMA EL CABILDO, PRESIDENTE-REGIDORES-SINDICO-SECRETARIA GENERAL-TESORERIA-CONTRALORIA-DESARROLLO SOCIAL-SEG PUB MAL-SERVICIOS MUNICIPALES.

- g) Fideicomisos, mandatos y análogos de los cuales es fideicomitente o fideicomisario.

NO SE CUENTA CON FIDEICOMISOS

**5. Bases de Preparación de los Estados Financieros**

Se informará sobre:

- a) SE HA TRABAJADO CON LA NORMATIVIDAD EMITIDA POR EL CONAC Y TODAS SUS DISPOSICIONES LEGALES APLICABLES. TANTO EN EL SISTEMA MUNICIPAL COMO EN EL MUNICIPIO.
- b) La normatividad aplicada para el reconocimiento, valuación y revelación de los diferentes rubros de la información financiera, así como las bases de medición utilizadas para la elaboración de los estados financieros; por ejemplo: costo histórico, valor de realización, valor razonable, valor de recuperación o cualquier otro método empleado y los criterios de aplicación de los mismos.
- c) Postulados básicos.
- d) Normatividad supletoria. En caso de emplear varios grupos de normatividades (normatividades supletorias), deberá realizar la justificación razonable correspondiente, su alineación con los PBCG y a las características cualitativas asociadas descritas en el MCCG (documentos publicados en el Diario Oficial de la Federación, agosto 2009).
- e) Para las entidades que por primera vez estén implementando la base devengado de acuerdo a la Ley de Contabilidad, deberán:
- Revelar las nuevas políticas de reconocimiento;
  - Su plan de implementación;
  - Revelar los cambios en las políticas, la clasificación y medición de las mismas, así como su impacto en la información financiera, y
  - Presentar los últimos estados financieros con la normatividad anteriormente utilizada con las nuevas políticas para fines de comparación en la transición a la base devengado.

**6. Políticas de Contabilidad Significativas**

Se informará sobre:

- a) Actualización: se informará del método utilizado para la actualización del valor de los activos, pasivos y Hacienda Pública/Patrimonio y las razones de dicha elección. Así como informar de la desconexión o reconexión inflacionaria.
- b) Informar sobre la realización de operaciones en el extranjero y de sus efectos en la información financiera gubernamental.
- c) Método de valuación de la inversión en acciones de Compañías subsidiarias no consolidadas y asociadas.
- d) Sistema y método de valuación de inventarios y costo de lo vendido.
- e) Beneficios a empleados: revelar el cálculo de la reserva actuarial, valor presente de los ingresos esperados comparado con el valor presente de la estimación de gastos tanto de los beneficiarios actuales como futuros.
- f) Provisiones: objetivo de su creación, monto y plazo.
- g) Reservas: objetivo de su creación, monto y plazo.

- h) Cambios en políticas contables y corrección de errores junto con la revelación de los efectos que se tendrá en la información financiera del ente público, ya sea retrospectivos o prospectivos.
- i) Reclasificaciones: se deben revelar todos aquellos movimientos entre cuentas por efectos de cambios en los tipos de operaciones.
- j) Depuración y cancelación de saldos.

#### **7. Posición en Moneda Extranjera y Protección por Riesgo Cambiario**

Se informará sobre:

- a) Activos en moneda extranjera.
- b) Pasivos en moneda extranjera.
- c) Posición en moneda extranjera.
- d) Tipo de cambio.
- e) Equivalente en moneda nacional.

Lo anterior, por cada tipo de moneda extranjera que se encuentre en los rubros de activo y pasivo.

Adicionalmente, se informará sobre los métodos de protección de riesgo por variaciones en el tipo de cambio.

#### **8. Reporte Analítico del Activo**

Debe mostrar la siguiente información:

- a) Vida útil o porcentajes de depreciación, deterioro o amortización utilizados en los diferentes tipos de activos.
- b) Cambios en el porcentaje de depreciación o valor residual de los activos.
- c) Importe de los gastos capitalizados en el ejercicio, tanto financieros como de investigación y desarrollo.
- d) Riesgos por tipo de cambio o tipo de interés de las inversiones financieras.
- e) Valor activado en el ejercicio de los bienes construidos por la entidad.
- f) Otras circunstancias de carácter significativo que afecten el activo, tales como bienes en garantía, señalados en embargos, litigios, títulos de inversiones entregados en garantías, baja significativa del valor de inversiones financieras, etc.
- g) Desmantelamiento de Activos, procedimientos, implicaciones, efectos contables.
- h) Administración de activos; planeación con el objetivo de que el ente los utilice de manera más efectiva.

Adicionalmente, se deben incluir las explicaciones de las principales variaciones en el activo, en cuadros comparativos como sigue:

- a) Inversiones en valores.
- b) Patrimonio de Organismos descentralizados de Control Presupuestario Indirecto.
- c) Inversiones en empresas de participación mayoritaria.
- d) Inversiones en empresas de participación minoritaria.
- e) Patrimonio de organismos descentralizados de control presupuestario directo, según corresponda.

#### **9. Fideicomisos, Mandatos y Análogos**

Se deberá informar:

- a) Por ramo administrativo que los reporta.
- b) Enlistar los de mayor monto de disponibilidad, relacionando aquéllos que conforman el 80% de las disponibilidades.

#### **10. Reporte de la Recaudación**

- a) Análisis del comportamiento de la recaudación correspondiente al ente público o cualquier tipo de ingreso, de forma separada los ingresos locales de los federales.
- b) Proyección de la recaudación e ingresos en el mediano plazo.

#### **11. Información sobre la Deuda y el Reporte Analítico de la Deuda**

- a) Utilizar al menos los siguientes indicadores: deuda respecto al PIB y deuda respecto a la recaudación tomando, como mínimo, un período igual o menor a 5 años.

- b) Información de manera agrupada por tipo de valor gubernamental o instrumento financiero en la que se consideren intereses, comisiones, tasa, perfil de vencimiento y otros gastos de la deuda.

**12. Calificaciones otorgadas**

Informar, tanto del ente público como cualquier transacción realizada, que haya sido sujeta a una calificación crediticia.

**13. Proceso de Mejora**

Se informará de:

- a) Principales Políticas de control interno.  
b) Medidas de desempeño financiero, metas y alcance.

**14. Información por Segmentos**

Cuando se considere necesario se podrá revelar la información financiera de manera segmentada debido a la diversidad de las actividades y operaciones que realizan los entes públicos, ya que la misma proporciona información acerca de las diferentes actividades operativas en las cuales participa, de los productos o servicios que maneja, de las diferentes áreas geográficas, de los grupos homogéneos con el objetivo de entender el desempeño del ente, evaluar mejor los riesgos y beneficios del mismo, y entenderlo como un todo y sus partes integrantes.

Consecuentemente, esta información contribuye al análisis más preciso de la situación financiera, grados y fuentes de riesgo y crecimiento potencial de negocio.

**15. Eventos Posteriores al Cierre**

ente público informará el efecto en sus estados financieros de aquellos hechos ocurridos en el período posterior al que informa, que proporcionan mayor evidencia sobre eventos que le afectan económicamente y que no se conocían a la fecha de cierre.

**16. Partes Relacionadas**

Se debe establecer por escrito que no existen partes relacionadas que pudieran ejercer influencia significativa sobre la toma de decisiones financieras y operativas.

**17. Responsabilidad Sobre la Presentación Razonable de la Información Contable**

La Información Contable deberá estar firmada en cada página de la misma e incluir al final la siguiente leyenda: "Bajo protesta de decir verdad declaramos que los Estados Financieros y sus notas, son razonablemente correctos y son responsabilidad del emisor". Lo anterior, no será aplicable para la información contable consolidada.



**PRESIDENCIA**

R.F.C. MTS-859 011 / 14  
Venustiano Carranza s/n  
Zona Centro C.P. 79810  
Tanlañas, S.L.P.

PROFR. DOMINGO RODRIGUEZ MARTELL



**PRESIDENTE MUNICIPAL**

R.F.C. MTS-859 011 / 14  
Venustiano Carranza s/n  
Zona Centro C.P. 79810  
Tanlañas, S.L.P.

PROF. GABRIEL SALAZAR MONTORGA

TESORERO MUNICIPAL



**SINDICATURA**

H. AYUNTAMIENTO DEMOCRÁTICO  
INDIGENA, CAMPESINO Y POPULAR  
2015-2018  
MPIO. TANLAJAS S.L.P.

**SINDICO MUNICIPAL**

PROF. TEODORO MARTINEZ MARTINEZ

REGIDOR DE HACIENDA

"Bajo protesta de decir verdad declaramos que los Estados Financieros y sus notas, son razonablemente correctos y son responsabilidad del emisor".



<b>2. Más ingresos contables no presupuestarios</b>		<b>73,849.81</b>
Ingresos Financieros	73,849.81	
Incremento por variación de inventarios	0.00	
Disminución del exceso de estimaciones por pérdida o deterioro u obsolescencia	0.00	
Disminución del exceso de provisiones	0.00	
Otros ingresos y beneficios varios	0.00	
Otros ingresos contables no presupuestarios	0.00	
<b>3. Menos ingresos presupuestarios no contables</b>		<b>0.00</b>
Productos de capital	0.00	
Aprovechamientos capital	0.00	
Ingresos derivados de financiamientos	0.00	
Otros ingresos presupuestarios no contables	0.00	





Existe la diferencia -90.00 con respecto al Total de Ingresos 91,765,512.17 en el Estado de Actividades

  
**DOMINGO RODRIGUEZ MARTELL**  
 PRESIDENTE MUNICIPAL



**TESORERÍA**  
 MUNICIPIO DE TABASCO  
 Tuxtla Gutiérrez, Tabasco  
 PROF. CAIN SANCHEZ MAYORGA  
 TESORERO MUNICIPAL

  
**INDICADOR**  
 TEODORO MARTINEZ DELGADO GONZALEZ  
 SINDICO MUNICIPAL  
 AYUNTAMIENTO DEMOCRATICO  
 INDIGENA, CAMPESINO Y POPULAR


  
 PROF. TEODORO MARTINEZ MARTINEZ  
 REGIDOR DE HACIENDA

2015  
 MPD Tuxtla Gutiérrez  
 del emisor.  
 Bajo protesta a decir verdad declaramos que los Estados Financieros y sus notas, son razonablemente correctos y son responsabilidad

<b>2. Menos egresos presupuestarios no contables</b>		<b>50,423,680.58</b>
Materiales y Suministros (1)	0.00	
Mobiliario y equipo de administración	56,935.48	
Mobiliario y equipo educacional y recreativo	12,599.92	
Equipo e instrumental médico y de laboratorio	0.00	
Vehículos y equipo de transporte	350,000.00	
Equipo de defensa y seguridad	0.00	
Maquinaria, otros equipos y herramientas	71,837.00	
Activos biológicos	0.00	
Bienes inmuebles	0.00	
Activos intangibles	6,074.22	
Obra pública en bienes de Dominio Público	46,838,689.45	
Obra pública en bienes propios	103,839.26	
Proyectos Productivos y Acciones de Fomento	2,625,000.00	
Inversión para Fomento de Actividades Productivas	0.00	
Acciones y participaciones de capital	0.00	
Compra de títulos y valores	0.00	
Concesiones de Préstamos	0.00	
Inversiones en fideicomisos, mandatos y otros análogos	0.00	
Otras Inversiones Financieras	0.00	
Provisiones para contingencias y otras erogaciones especiales	0.00	
Amortización de la deuda pública	0.00	
Adeudos de ejercicios fiscales anteriores (ADEFAS)	358,705.25	
Otros Egresos Presupuestales No Contables	0.00	
<b>3. Más gastos contables no presupuestales</b>		<b>130,412,824.47</b>
Materiales y Suministros (1)	0.00	
Estimaciones, depreciaciones, deterioros, obsolescencia y amortizaciones	0.00	
Provisiones	0.00	
Disminución de inventarios	0.00	
Aumento por insuficiencia de estimaciones por pérdida o deterioro u obsolescencia	0.00	
Aumento por insuficiencia de provisiones	0.00	
Otros Gastos	358,705.25	
Construcciones en Bienes no Capitalizables	130,054,119.22	
Otros Gastos Contables No Presupuestales	0.00	

Existe la diferencia 208,940.00 con respecto al Total de Egresos 169,751,926.49 en el Estado de Actividades

(1) Cuando se maneje a través de Almacén y/o Inventarios

  
**DOMINGO RODRIGUEZ MARTELL**  
 PRESIDENTE MUNICIPAL



  
**PROF. CAIN SANGHEZ MAYORGA**  
 TESORERO MUNICIPAL

**SINDICATURA**  
**C. MIRNA MARIBEL DELGADO GONZALEZ**  
 SINDICADA MUNICIPAL

  
**PROF. TEODORO MARTINEZ MARTINEZ**  
 REGIDOR DE HACIENDA

MPIC TAJAS S.L.P

Bajo protesta a decir verdad declaramos que los Estados Financieros y sus notas, son razonablemente correctos y son responsabilidad del emisor.

**AYUNTAMIENTO MUNICIPAL DIF DE TANLAJÁS, S.L.P.**  
**2015-2018**

**INFORMACIÓN CONTABLE**

**CUENTA PÚBLICA 2015**

Cuenta Pública 2015  
Estado de Situación Financiera  
Al 31 de diciembre de 2015 y 2014  
(Pesos)  
DIF DE TANLAJAS

Ente Público:

CONCEPTO		Año	2015	2014	CONCEPTO	Año	2015	2014
<b>ACTIVO</b>					<b>PASIVO</b>			
<b>Activo Circulante</b>					<b>Activo Circulante</b>			
Efectivo y Equivalentes	32,594		150,836		Cuentas por Pagar a Corto Plazo	668,962	545,435	
Derechos a Recibir Efectivo o Equivalentes	224,054		181,212		Documentos por Pagar a Corto Plazo	0	0	
Derechos a Recibir Bienes o Servicios	0		0		Porción a Corto Plazo de la Deuda Pública a Largo Plazo	0	0	
Inventarios	0		0		Títulos y Valores a Corto Plazo	0	0	
Almacenes	0		0		Pasivos Diferidos a Corto Plazo	0	0	
Estimación por Pérdida o Detenore de Activos Circulantes	0		0		Fondos y Bienes de Terceros en Garantía y/o Administración a Corto Plazo	0	0	
Otros Activos Circulantes	0		0		Provisiones a Corto Plazo	0	0	
<b>Total de Activos Circulantes</b>	<b>256,618</b>		<b>312,048</b>		Otros Pasivos a Corto Plazo	0	0	
					<b>Total de Pasivos Circulantes</b>	<b>668,962</b>	<b>545,435</b>	
<b>Activo No Circulante</b>					<b>Activo No Circulante</b>			
Inversiones Financieras a Largo Plazo	0		0		Cuentas por Pagar a Largo Plazo	0	0	
Derechos a Recibir Efectivo o Equivalentes a Largo Plazo	0		0		Documentos por Pagar a Largo Plazo	75,307	75,307	
Bienes Inmuebles, Infraestructura y Construcciones en Proceso	0		0		Deuda Pública a Largo Plazo	0	0	
Bienes Muebles	435,186		435,186		Pasivos Diferidos a Largo Plazo	0	0	
Activos Intangibles	3,000		0		Fondos y Bienes de Terceros en Garantía y/o en Administración a Largo Plazo	0	0	
Depreciación, Detenore y Amortización Acumulada de Bienes	0		0		Provisiones a Largo Plazo	0	0	
Activos Diferidos	0		0		<b>Total de Pasivos No Circulantes</b>	<b>75,307</b>	<b>75,307</b>	
Estimación por Pérdida o Detenore de Activos no Circulantes	0		0		<b>Total del Pasivo</b>	<b>744,269</b>	<b>620,742</b>	
Otros Activos no Circulantes	0		0					
<b>Total de Activos No Circulantes</b>	<b>438,186</b>		<b>435,186</b>		<b>HACIENDA PÚBLICA/ PATRIMONIO</b>	<b>0</b>	<b>0</b>	
<b>Total del Activo</b>	<b>694,804</b>		<b>747,234</b>		<b>Hacienda Pública/Patrimonio Contribuido</b>	<b>0</b>	<b>0</b>	
					Aportaciones	0	0	
					Donaciones de Capital	0	0	
					Actualización de la Hacienda Pública / Patrimonio	0	0	
					<b>Hacienda Pública/Patrimonio Generado</b>	<b>-49,466</b>	<b>128,492</b>	
					Resultados del Ejercicio (Ahorro / Desahorro)	-28,358	-134,319	
					Resultados de Ejercicios Anteriores	-21,127	260,811	
					Revalúos	0	0	
					Reservas	0	0	
					Rectificaciones de Resultados de Ejercicios Anteriores	0	0	
					<b>Exceso o Insuficiencia en la Actualización de la Hacienda Pública/Patrimonio</b>	<b>0</b>	<b>0</b>	
					Resultado por Posición Monetaria	0	0	
					Resultado por Tenencia de Activos no Monetarios	0	0	
					<b>Total Hacienda Pública/ Patrimonio</b>	<b>-49,466</b>	<b>128,492</b>	
					<b>Total del Pasivo y Hacienda Pública / Patrimonio</b>	<b>694,804</b>	<b>747,234</b>	



Bajo protesta de decir verdad, declaramos que este Estado Financiero y sus Notas son razonablemente correctos y responsabilidad del emisor

Municipio de Tanlajas  
2015 2014  
**MUNICIPAL 2015-2018**  
**TANLAJAS, S.L.P.**  
PROF. TEODORO VADIER MARCELINA  
PRESIDENTA DEL SMDIF

C. PABLO SALVADOR FELICITAS  
COORDINADOR DEL SMDIF

PROF. TEODORO VADIER MARTINEZ  
CONTRALOR DEL SMDIF

00 112




**Cuenta Pública 2015**  
**Estado de Variación en la Hacienda Pública**  
**Del 1 de enero al 31 de diciembre de 2015 y 2014**  
 (pesos)

**DIF DE TANLAJAS**

Ente Público:

Concepto	Hacienda Pública/ Patrimonio Contribuido	Hacienda Pública/ Patrimonio Generado de Ejercicios Anteriores	Hacienda Pública/ Patrimonio Generado del Ejercicio	Ajustes por Cambios de Valor	TOTAL
<b>Rectificaciones de Resultados de Ejercicios Anteriores</b>	0	0	0	0	0
Patrimonio Neto Inicial Ajustado del Ejercicio	0	0	0	0	0
Aportaciones	0	0	0	0	0
Donaciones de Capital	0	0	0	0	0
Actualización de la Hacienda Pública/ Patrimonio	0	0	0	0	0
<b>Variaciones de la Hacienda Pública/ Patrimonio Neto del Ejercicio</b>	0	0	-134,319	0	-134,319
Resultados del Ejercicio (Ahorro/Desahorro)	0	0	-134,319	0	-134,319
Resultados de Ejercicios Anteriores	0	0	0	0	0
Revalúos	0	0	0	0	0
Reservas	0	0	0	0	0
<b>Hacienda Pública/ Patrimonio Neto Final del Ejercicio 2013</b>	0	0	-134,319	0	-134,319
<b>Cambios en la Hacienda Pública/ Patrimonio Neto del Ejercicio 2014</b>	0	0	0	0	0
Aportaciones	0	0	0	0	0
Donaciones de Capital	0	0	0	0	0
Actualización de la Hacienda Pública/ Patrimonio	0	0	0	0	0
<b>Variaciones de la Hacienda Pública/ Patrimonio Neto del Ejercicio 2014</b>	0	-21,127	105,981	0	84,854
Resultados del Ejercicio (Ahorro/Desahorro)	0	0	105,981	0	105,981
Resultados de Ejercicios Anteriores	0	-21,127	0	0	-21,127
Revalúos	0	0	0	0	0
Reservas	0	0	0	0	0
<b>Hacienda Pública / Patrimonio 2014</b>	0	-21,127	-28,338	0	-49,466

  
 Decir verdad de miramos que los Estados Financieros y sus Anexos son razonablemente correctos y responsabilidad del emisor  
 2015 2014  
 C. PABLO SALVADOR FELICITAS  
 COORDINADOR DEL SMDIF  
 C. PROF. TEODORO MARTINEZ MARTINEZ  
 CONTRALOR DEL SMDIF

Cuenta Pública 2015  
Estado de Cambios en la Situación Financiera  
Del 1 de enero al 31 de diciembre de 2015 y 2014  
(Pesos)  
DIF DE TANLAJAS

Ente Público:

Concepto	Origen	Aplicación	Concepto	Origen	Aplicación
<b>ACTIVO</b>	118,271	65,842	<b>PASIVO</b>	123,528	0
Activo Circulante	118,271	62,842	Activo Circulante	123,528	0
Efectivo y Equivalentes	0	0	Cuentas por Pagar a Corto Plazo	123,528	0
Derechos a Recibir Efectivo o Equivalentes	0	62,842	Documentos por Pagar a Corto Plazo	0	0
Derechos a Recibir Bienes o Servicios	0	0	Porción a Corto Plazo de la Deuda Pública a Largo Plazo	0	0
Inventarios	0	0	Títulos y Valores a Corto Plazo	0	0
Atmósferas	0	0	Pasivos Diferidos a Corto Plazo	0	0
Estimación por Pérdida o Deterioro de Activos Circulantes	0	0	Fondos y Bienes de Terceros en Garantía y/o Administración a Corto Plazo	0	0
Otros Activos Circulantes	0	0	Provisiones a Corto Plazo	0	0
Activo No Circulante	0	3,000	Otros Pasivos a Corto Plazo	0	0
Inversiones Financieras a Largo Plazo	0	0	Pasivo No Circulante	0	0
Derechos a Recibir Efectivo o Equivalentes a Largo Plazo	0	0	Cuentas por Pagar a Largo Plazo	0	0
Bienes Inmuebles, Infraestructura y Construcciones en Proceso	0	0	Documentos por Pagar a Largo Plazo	0	0
Bienes Muebles	0	0	Deuda Pública a Largo Plazo	0	0
Activos Intangibles	0	3,000	Pasivos Diferidos a Largo Plazo	0	0
Depreciación, Deterioro y Amortización Acumulada de Bienes	0	0	Fondos y Bienes de Terceros en Garantía y/o en Administración a Largo Plazo	0	0
Activos Diferidos	0	0	Provisiones a Largo Plazo	0	0
Estimación por Pérdida o Deterioro de Activos no Circulantes	0	0	<b>HACIENDA PÚBLICA/ PATRIMONIO</b>	105,981	281,938
Otros Activos no Circulantes	0	0	Hacienda Pública/Patrimonio Contribuido	0	0
			Aportaciones	0	0
			Donaciones de Capital	0	0
			Actualización de la Hacienda Pública / Patrimonio	0	0
			Hacienda Pública/Patrimonio Generado	105,981	281,938
			Resultados del Ejercicio (Abono / Desahorro)	105,981	0
			Resultados de Ejercicios Anteriores	0	281,938
			Revalúos	0	0
			Reservas	0	0
			Rectificaciones de Resultados de Ejercicios Anteriores	0	0
			Exceso o Intuición en la Actualización de la Hacienda Pública/Patrimonio	0	0
			Resultado por Posición Monetaria	0	0
			Resultado por Tenencia de Activos no Monetarios	0	0



La presente rendición de cuentas y sus Notas son razonablemente justas y responsables del ejercicio

PROF. PABLO SALVADOR FELICITAS  
COORDINADOR DEL SMDIF

PROF. TEODORO MARTINEZ MARTINEZ  
CONTRADOR DEL SMDIF

00 114

# SISTEMA MUNICIPAL DIF DE TANLAJAS, S.L.P.

NOTAS A LOS ESTADOS FINANCIEROS AL 31 DE DICIEMBRE DE 2015

00 115

## NOTAS DE DESGLOSE

### I) NOTAS AL ESTADO DE SITUACIÓN FINANCIERA

#### Activo

##### Efectivo y Equivalentes

1. Se cuenta de efectivo y equivalentes al 31 de Diciembre de 2015, un saldo de \$32,564.00 (Treinta y Dos Mil Quinientos Sesenta y Dos Mil Pesos 00/100 M.N.), el cual está integrado por saldo en la siguiente cuenta Bancaria.

CUENTA	BANCO	CONCEPTO	SALDO
407858185	Banorte	Gasto Corriente	\$ 32,564.00
0837443629	Banorte	Gasto Corriente	\$ 0.00

La cuenta Numero 0837443629, se encuentra con saldo en ceros, debido a que la administración actual canceló la cuenta y el saldo se transfirió a la cuenta nueva aperturada.

##### Derechos a recibir Efectivo y Equivalentes y Bienes o Servicios a Recibir

2. Al 31 de Diciembre de 2015, refleja un saldo de \$ 224,054.00 (Doscientos sesenta y Cuatro Mil Cincuenta y Cuatro Pesos 00/100 M.N.), el cual está integrado de la siguiente manera:

**Deudores Diversos por Cobrar a Corto Plazo:** \$ 2,734.00 (Dos mil Setecientos Treinta y Cuatro Pesos 00/100 M.N.), el cual corresponde a Saldos Iniciales 2013.

Nombre	Cargo	Importe
Armando Santiago Ramírez	Ex Empleado	2,734.00

3. **Otros Derechos a Recibir Efectivo** al 31 de Diciembre refleja un saldo de \$ 221,320.00 (Doscientos Veintiún Mil Trescientos Veinte Pesos 00/100 M.N.), el cual está integrado por los saldos de Subsidio al Empleo de Ejercicios Anteriores y el ejercicio 2015.

##### Bienes Muebles, Inmuebles e Intangibles

4. Los activos fijos se encuentran incorporados de manera global en los estados financieros, en virtud de que el organismo antecesor así lo manejó, sin embargo cabe hacer mención que los bienes muebles e inmuebles se encuentran inventariados en un listado que obran en los archivos de este Sistema Municipal DIF, con un monto total de \$ 435, 186.00 (Cuatrocientos Treinta y Cinco Mil Ciento Ochenta y Seis peso 00/100 M.N.).
5. De conformidad con el documento publicado el 31 de diciembre de 2008, en lo que respecta a las Reglas de Registro y Valoración de Patrimonio, se tenía la obligación de conciliar el inventario de bienes inmuebles y muebles con los registros contables y reconocer su depreciación al 31 de diciembre de 2015. A la fecha el Sistema Municipal DIF de Tanlajas, S.L.P., se encuentra en proceso de conciliar el inventario con los registros contables y de obtener los dictámenes técnicos sobre las vidas útiles estimadas de los bienes para su respectiva autorización.
6. Se cuenta con un software que se emplea para el timbrado de nómina con un valor de \$ 3,000.00 (Tres mil pesos 00/100 M.N)

#### Pasivo

1. **Cuentas por Pagar a Corto Plazo:** Representa el monto de los adeudos del Sistema Municipal DIF de Tanlajas al 31 de Diciembre de 2015, refleja un saldo de \$ 63,621.69 (sesenta y tres mil seiscientos veintiún pesos 69/100 M.N.), el cual corresponde a los adeudos a Proveedores del ejercicio 2013.
2. **Proveedores por Pagar a Corto Plazo:** Son Adeudos que quedaron por cubrir por parte del Sistema Municipal DIF a Proveedores con los que trabajó durante el ejercicio 2014 y quedó integrado con un saldo al 31 de Diciembre 2015 y se integra de la siguiente manera:

Proveedor	Servicio	Importe
Gasolinera el Pujal SA de CV	Combustibles	2,100.00
Enrique Ortiz Rodríguez	Viáticos	2,000.00

3. **Transferencias Otorgadas por Pagar a Corto Plazo:** representa el monto de los adeudos del Sistema Municipal DIF de Tanlajás, S.L.P., que se registraron por los apoyos realizados como ayudas sociales a personas vulnerables que acudieron al Organismo a solicitar apoyo por el trámite de enmiendas a sus registros de nacimientos, servicio que se realizaron por medio del Departamento de Asesoría Jurídica del Sistema. Quedando un adeudo con la Lic. Georgina Rojas Villarreal de Cd. Valles, S.L.P. por un importe de \$3, 955.00 (Tres Mil Novecientos Cincuenta y Cinco Pesos 00/100 M.N.)
4. **Retenciones y Contribuciones Por Pagar a Corto Plazo:** Refleja un monto al 31 de Diciembre de 2015, por la cantidad de \$ 597,285.58 (Quinientos Noventa y siete mil doscientos ochenta y cinco pesos 56/100 m.n.) el cual constituye el monto de las retenciones sobre remuneraciones realizadas al personal, así como las contribuciones por pagar, entre otras, cuya liquidación se prevé realizar en un plazo menor, impuestos que se tienen que cubrir a la brevedad.
5. **Otros Documentos por Pagar a Largo Plazo:** Refleja un monto al 31 de Diciembre de 2015, por la cantidad de \$ 75,307.00 (Setenta y Cinco Mil Trescientos Siete Pesos 00/100 M.N.), monto que deriva de un adeudo que tiene el sistema Municipal dif de Tanlajás, S.L.P., con Ex Empleados del Organismo durante la Administración 2007-2012. Por lo que se recomienda realizar análisis detallado con la Asesoría Jurídica del Sistema y la Junta de Gobierno para verificar si realmente existe adeudo ya que durante los años no se ha realizado un acercamiento o solicitud de los Ex Empleados con relación a dicho adeudo. Para realizar los ajustes correspondientes y tener un archivo contable actualizado (cuenta en proceso de revisión y depuración).

**II) NOTAS AL ESTADO DE ACTIVIDADES**

**Ingresos de Gestión**

1. Participaciones: El monto recaudado fue de \$ 2, 866,498.00 (Dos millones ochocientos sesenta y seis mil cuatrocientos noventa y ocho pesos 00/100 M.N.), que se conforma de las participaciones quincenales que aporta el Gobierno Municipal del H. Ayuntamiento de Tanlajás, S.L.P.

**Gastos y Otras Pérdidas:**

- 1.

Gastos de Funcionamiento	Diciembre 2015	Diciembre 2014
Servicios Personales	\$1,801,140	\$ 2, 131,573.11
Materiales y Suministros	\$ 72, 755	\$ 44,868.84
Servicios Generales	\$ 99, 590	\$ 143,529.24
Transferencias, Asignaciones, Subsidio y otras ayudas	\$ 922, 112	\$ 649,581.38

**III) NOTAS AL ESTADO DE VARIACIÓN EN LA HACIENDA PÚBLICA**

1. El rubro de patrimonio incluye los remanentes de ejercicios anteriores, el remanente del ejercicio. durante 2013 se afectó el patrimonio, como consecuencia de la devolución de recurso no ejercido que fue transferido por la Comisión Nacional de Pueblos Indígenas para los albergues comunitarios, así como el reintegro por la devolución de comisiones cobradas por la Institución Bancaria por recurso Insuficientes o sobregiro de la cuenta de gasto corriente del Sistema Municipal DIF de Tanlajás, y que en su momento fueron observadas por la Auditoría Superior del Estado en las observaciones realizadas en el ejercicio en mención. Para el año 2014, el patrimonio no se ve incrementado, producto de la austeridad de recurso transferido con el que se manejó durante el ejercicio fiscal en mención. Para el año 2015 el resultado del ejercicio fue \$ 105,981.00 sin embargo da un saldo negativo como consecuencia de la suma de ejercicios anteriores negativos, dando un total neto de \$ -49, 466.00.

**IV) NOTAS AL ESTADO DE FLUJOS DE EFECTIVO**

**Efectivo y equivalentes**

1. El análisis de los saldos inicial y final que figuran en la última parte del Estado de Flujo de Efectivo en la cuenta de efectivo y equivalentes es como sigue:

	2015	2014
Efectivo en Bancos –Tesorería	\$ 32,564.00	\$ 150, 836.00
Total de Efectivo y Equivalentes	\$ 32,564.00	\$ 150, 836.00

Cuentas Públicas 2015  
Estado de Flujos de Efectivo  
Del 1 de enero al 31 de diciembre de 2015 y 2014  
(Pesos)

Erre Público:

DIF DE TANLAJAS

Concepto	2015	2014	Concepto	2015	2014
<b>Flujos de Efectivo de las Actividades de Operación</b>			<b>Flujos de Efectivo de las Actividades de Inversión</b>		
Origen	2,866,498	2,953,780	Origen	0	0
Impuestos	0	0	Bienes Inmuebles, Infraestructura y Construcciones en Proceso	0	0
Cuentas y Aportaciones de Seguridad Social	0	0	Bienes Muebles	0	0
Contribuciones de mejoras	0	0	Otros Orígenes de Inversión	0	0
Derechos	0	0	Aplicación	3,000	0
Productos de Tipo Corriente	0	0	Bienes Inmuebles, Infraestructura y Construcciones en Proceso	0	0
Aprovechamientos de Tipo Corriente	6,961	0	Bienes Muebles	0	0
Ingresos por Venta de Bienes y Servicios	0	0	Otras Aplicaciones de Inversión	3,000	0
Ingresos no Comprendidos en las Fracciones de la Ley de Ingresos Causados en Ejercicios Fiscales Anteriores Pendientes de Liquidación o Pago	0	0	Flujos Netos de Efectivo por Actividades de Inversión	-3,000	0
Participaciones y Aportaciones	2,859,637	0			
Transferencias, Asignaciones y Subsidios y Otras Ayudas	0	0			
Otros Orígenes de Operación	0	2,953,780			
Aplicación	2,861,769	2,957,422	<b>Flujo de Efectivo de las Actividades de Financiamiento</b>		
Servicios Personales	1,901,140	2,131,973	Origen	0	0
Materiales y Suministros	72,755	44,869	Endeudamiento Neto	0	0
Servicios Generales	99,590	135,353	Interno	0	0
Transferencias Internas y Asignaciones al Sector Público	0	0	Externo	0	0
Transferencias al resto del Sector Público	0	0	Otros Orígenes de Financiamiento	0	0
Subsidios y Subvenciones	0	0			
Ayudas Sociales	922,112	645,626	Aplicación	0	12,157
Pensiones y Jubilaciones	0	0	Servicios de la Deuda	0	12,157
Transferencias a Fideicomisos, Mandatos y Contratos Análogos	0	0	Interno	0	12,157
Transferencias a la Seguridad Social	0	0	Externo	0	0
Donativos	0	0	Otras Aplicaciones de Financiamiento	0	0
Transferencias al Externo	0	0	Flujos netos de Efectivo por Actividades de Financiamiento	0	-12,157
Participaciones	0	0			
Aportaciones	0	0			
Comenios	0	0			
Otras Aplicaciones de Operación	86,172	0			
<b>Flujos Netos de Efectivo por Actividades de Operación</b>	-115,271	-3,642	<b>Incremento/Disminución Neta en el Efectivo y Equivalentes al Efectivo</b>	-118,271	-15,799
			<b>Efectivo y Equivalentes al Efectivo al Inicio del Ejercicio</b>	150,338	166,635
			<b>Efectivo y Equivalentes al Efectivo al final del Ejercicio</b>	32,564	150,836

Bajo protesta de decir verdad declaramos que los Estados Financieros y sus Notas son razonablemente correctos y responsabilidad del emisor

V) CONCILIACIÓN ENTRE LOS INGRESOS PRESUPUESTARIOS Y CONTABLES, ASÍ COMO ENTRE LOS EGRESOS PRESUPUESTARIOS Y LOS GASTOS CONTABLES

00 118

ESTADO DE TANTAS		
Conciliación entre los Ingresos Presupuestarios y Contables		
Ejercicio 2019		
		2,894,836.11

<b>2. Más ingresos contables no presupuestarios</b>		<b>0.00</b>
Incremento por variación de inventarios	0.00	
Disminución del exceso de estimaciones por pérdida o deterioro u obsolescencia	0.00	
Disminución del exceso de provisiones	0.00	
Otros ingresos y beneficios varios	0.00	
Otros ingresos contables no presupuestarios	0.00	
<b>3. Menos ingresos presupuestarios no contables</b>		<b>0.00</b>
Productos de capital	0.00	
Aprovechamientos capital	0.00	
Ingresos derivados de financiamientos	0.00	
Otros ingresos presupuestarios no contables	0.00	

		2,894,836.11
--	--	--------------

ESTADO DE TANTAS		
Conciliación entre los Egresos Presupuestarios y Contables		
Ejercicio 2019		
		2,894,836.11

<b>2. Menos egresos presupuestarios no contables</b>		<b>3,000.00</b>
Mobiliario y equipo de administración	0.00	
Mobiliario y equipo educacional y recreativo	0.00	
Equipo e instrumental médico y de laboratorio	0.00	
Vehículos y equipo de transporte	0.00	
Equipo de defensa y seguridad	0.00	
Maquinaria, otros equipos y herramientas	0.00	
Activos biológicos	0.00	
Bienes inmuebles	0.00	
Activos intangibles	3,000.00	
Obra pública en bienes propios	0.00	
Acciones y participaciones de capital	0.00	
Compra de títulos y valores	0.00	
Inversiones en fideicomisos, mandatos y otros análogos	0.00	
Provisiones para contingencias y otras erogaciones especiales	0.00	
Amortización de la deuda pública	0.00	
Adeudos de ejercicios fiscales anteriores (ADEFAS)	0.00	
Otros Egresos Presupuestales No Contables	0.00	

<b>3. Más gastos contables no presupuestales</b>		<b>0.00</b>
Estimaciones, depreciaciones, deterioros, obsolescencia y amortizaciones	0.00	
Provisiones	0.00	
Disminución de inventarios	0.00	
Aumento por insuficiencia de estimaciones por pérdida o deterioro u obsolescencia	0.00	
Aumento por insuficiencia de provisiones	0.00	
Otros Gastos	0.00	
Otros Gastos Contables No Presupuestales	0.00	

		2,894,836.11
--	--	--------------

Existe la diferencia 1,521.70 con respecto al Total de Egresos 2,894,836.11 en el Estado de Actividades

<b>NOTAS DE MEMORIA (CUENTAS DE ORDEN)</b>
--

Cuentas de orden Contables:

**CUENTAS DE ORDEN PRESUPUESTAL DE LOS INGRESOS**

Ley de Ingresos Estimada	\$ 5, 159, 000.00
Ampliaciones y Reducciones	\$ -2, 159, 000.00
Ingreso Modificado	\$ 3, 000, 000.00
Ley de Ingresos devengada	\$ 2, 866, 497.74
Ley de Ingresos por Ejecutar	\$ 133, 502.26

**CUENTAS DE ORDEN PRESUPUESTAL DE LOS EGRESOS**

Presupuesto de Egresos Aprobado	\$ 5, 159, 000.00
Presupuesto de Egresos por Ejercer	\$ 100, 642.19
Presupuesto de Egresos Comprometido	\$ 2, 899, 357.81
Presupuesto de Egresos Devengado	\$ 2, 899, 357.81
Presupuesto de Egresos Ejercido	\$ 2, 899, 357.81
Presupuesto de Egresos Pagado	\$ 2, 898, 596.96

<b>NOTAS DE GESTIÓN ADMINISTRATIVA</b>
--

**1. Introducción**

Los ciudadanos, organismos públicos y privados y entes relacionados, tenemos el Derecho Constitucional de Acceso a la Información pública, la cual constituye un derecho fundamental para la consolidación de la democracia. Este derecho otorga a la ciudadanía la posibilidad real de tomar conocimiento de los actos de la administración del Sistema y de los resultados que sustentan dichas acciones, constituyendo un elemento fundamental para alcanzar un alto grado de transparencia en el ejercicio de resultados que sustentan dichas acciones, constituyendo un elemento fundamental para alcanzar un alto grado de transparencia en el ejercicio de los recursos públicos, aplicando los procesos y metodología de la Contabilidad Gubernamental.

El 31 de Diciembre de 2008 fue publicada en el Diario oficial de la Federación la Ley General de Contabilidad Gubernamental, que tiene como objeto establecer los criterios generales que regirán la Contabilidad Gubernamental y la emisión de información financiera de los entes públicos, con el fin de lograr su adecuada armonización, para facilitar a los entes públicos el registro y la fiscalización de los activos, pasivos, ingresos y gastos y, en general, contribuir a medir la eficacia, economía y eficiencia del gasto e ingreso público.

**2. Panorama Económico y Financiero**

Se estuvo operando únicamente con los recursos que nos depositó el H. Ayuntamiento Municipal por concepto de participaciones, atendiendo las demandas más urgentes y prioritarias a la población más vulnerable, haciendo hincapié, que los recursos no fueron suficientes para cubrir en su totalidad de las necesidades de la población de nuestro Municipio.

**3. Autorización e Historia**

- a) El H. Cabildo del Municipio de Tanlajás, S.L.P. en sesión Extraordinaria de fecha 11 de Diciembre de 2007, aprueba por unanimidad el constituir como organismo Público Descentralizado al Sistema Municipal DIF de Tanlajás, S.L.P., por lo que de conformidad con lo dispuesto en el Artículo 159 de la Ley Orgánica del Municipio Libre del Estado de San Luis Potosí, Lo promulgó para su debido cumplimiento, y a su vez remitió al Ejecutivo Estatal

para su publicación en el Periódico Oficial del estado, quedando publicado en el periódico oficial del Estado Libre y Soberano de San Luis Potosí el 29 de Diciembre 2007 en una edición Extraordinaria. El día 03 de Enero del 2008 se realizó una fe de erratas a la publicación extraordinaria de fecha 29 de Diciembre de 2007, relativa a la creación del Sistema para el Desarrollo Integral de la Familia del Municipio de Tanlajás, S.L.P., donde realiza la corrección que se crea como un Organismo Descentralizado y no como Unidad Administrativa.

60 120

#### 4. Organización y Objeto Social

Se informará sobre:

- a) Objeto social.
  - ✓ Asegurar la atención permanente a los sujetos de asistencia social más vulnerable
  - ✓ Promover el mejoramiento de las condiciones de vida en las familias y comunidades en condiciones vulnerables.
  - ✓ Propiciar la creación de establecimientos de asistencia social para el cuidado y el beneficio de menores abandonados, adultos mayores y personas con discapacidad sin recursos e indigentes.
- b) Principal actividad.
  - ✓ Participar en Coordinación con el Sistema para el Desarrollo Integral de la Familia de Estado en la Aplicación de los diversos programas que brindan a mejorar y elevar el nivel y la calidad de la Asistencia Social en todas sus formalidades.
  - ✓ Operar los programas de atención a la infancia para prevenir maltrato, abuso y corrupción.
  - ✓ Brindar atención a personas con discapacidad, acercándolos a los servicios de Rehabilitación y en los casos posibles a los beneficios de la Educación Especial.
  - ✓ Operar los Programas de Asistencia social en el Municipio, los de atención a la Infancia, la Mujer y la Familia.
  - ✓ Coordinarse con las Entidades de gobierno y Asociaciones Civiles para impulsar, operar y evaluar acciones a favor de los grupos vulnerables en caso de contingencia o desastres naturales.
- c) Ejercicio fiscal.
  - ✓ La presente Información comprende del periodo del 01 de Enero al 31 de Diciembre del 2015.
- d) Régimen jurídico.
  - ✓ Es un Organismo Público Descentralizado con personalidad jurídica y patrimonio propio.
- e) Consideraciones fiscales del ente:
  - ✓ El Sistema Municipal DIF de Tanlajás, S.L.P. se encuentra inscrito en el Servicio de Administración Tributaria con la actividad de: Actividades Asistenciales, en régimen de las Personas Morales con Fines no Lucrativos, de acuerdo al Título III de la Ley de Impuesto sobre la Renta.
- f) Estructura organizacional básica.

El Organismo cuenta con los siguientes Órganos de máximo de Control:

- ✓ Una Junta de Gobierno
- ✓ Un presidente
- ✓ Un Director
- ✓ Un Contralor Interno

#### 5. Bases de Preparación de los Estados Financieros

- a) Los estados financieros que se informan se construyeron bajo la base normativa de la Ley de Contabilidad Gubernamental y del Manual de Contabilidad.
- c) **Postulados básicos.** Los estados financieros y sus notas, han sido preparadas con base en los registros en los electrónicos derivados de las operaciones que se generan en el organismo, así como el soporte documental que ampara dichas operaciones, para lo cual se elaboraron las notas a los estados financieros, siguiendo los principales postulados básicos de contabilidad Gubernamental, mismos que se resumen a continuación.

**Sustancia Económica:** Los Estados Financieros adjuntos reconocen todas y cada una de las transacciones realizadas por el Organismo, de acuerdo a la normatividad emitida por el



Consejo de Armonización Contable (CONAC), permitiéndole una mejor toma de decisiones sobre sus operaciones.

**Revelación Suficiente.** La información reflejada en los Estados Financieros, muestra amplia y claramente la situación Financiera del DIF de Tanlajas, S.L.P. de manera clara y objetiva.

**Registro e Integración Presupuestaria.** Los Estados Financieros se preparan con bases en los momentos contables tanto para el ingreso como para el egreso, con base en las normas que para tal efecto emitió el CONAC.

**Devengo Contable.** Las operaciones realizadas por el Organismo son registradas con base en los momentos contables del ingreso y del Egreso.

00 121

**17. Responsabilidad Sobre la Presentación Razonable de la Información Contable**

"Bajo protesta de decir verdad declaramos que los Estados Financieros y sus notas, son razonablemente correctos y son responsabilidad del emisor



**DIF**  
Sistema Municipal para el Desarrollo  
Integral de la Familia  
*Tanlajas*  
2015-2018  
DIF MUNICIPAL 2015-2018  
TANLAJAS, S.L.P.

PROFA. TEOFILA SALVADOR MARCELINA  
PRESIDENTA DEL SMDIF



**DIF**  
Sistema Municipal para el Desarrollo  
Integral de la Familia  
*Tanlajas*  
2015-2018

C. PABLO SALVADOR FELICITAS  
COORDINADOR DEL SMDIF

COORDINACION DEL SMDIF

PROFR. TEODORO MARTINEZ MARTINEZ  
CONTRALOR INTERNO

Cuenta Pública 2015  
 Estado Analítico del Activo  
 Del 1 de enero al 31 de diciembre de 2015  
 (Pesos)  
 DIF DE TANLAJAS

Ente Público:

Concepto	Saldo Inicial 1	Cargos del Periodo 2	Abonos del Periodo 3	Saldo Final 4=(1+2-3)	Variación del Periodo 5=(4-1)
<b>ACTIVO</b>					
<b>Activo Circulante</b>	312,048	5,818,207	5,873,837	256,818	-55,430
Efectivo y Equivalentes	150,836	2,862,219	3,000,491	32,564	-118,271
Derechos a Recibir Efectivo o Equivalentes	161,212	2,935,988	2,873,147	224,054	-62,842
Derechos a Recibir Bienes o Servicios	0	0	0	0	0
Inventarios	0	0	0	0	0
Almacenes	0	0	0	0	0
Estimación por Pérdida o Deterioro de Activos Circulantes	0	0	0	0	0
Otros Activos Circulantes	0	0	0	0	0
<b>Activo No Circulante</b>	435,186	3,000	0	438,186	3,000
Inversiones Financieras a Largo Plazo	0	0	0	0	0
Derechos a Recibir Efectivo o Equivalentes a Largo Plazo	0	0	0	0	0
Bienes Inmuebles, Infraestructura y Construcciones en Proceso	0	0	0	0	0
Bienes Muebles	435,186	0	0	435,186	0
Activos Intangibles	0	3,000	0	3,000	3,000
Depreciación, Deterioro y Amortización Acumulada de Bienes	0	0	0	0	0
Activos Difendidos	0	0	0	0	0
Estimación por Pérdida o Deterioro de Activos no Circulantes	0	0	0	0	0
Otros Activos no Circulantes	0	0	0	0	0
<b>TOTAL DEL ACTIVO</b>	747,234	5,821,207	5,873,637	894,804	-52,430

Declaramos que los Estados Financieros presentados son razonablemente correctos y responsabilidad del emisor

PROFA. TEODORO MARTINEZ MARCELINA  
 PRESIDENTA DEL SMDIF

PROF. TEODORO MARTINEZ MARTINEZ  
 CONTRAJOR DEL SMDIF

C. PABLO SALVADOR FELICITAS  
 COORDINADOR DEL SMDIF

60 122

COORDINACIÓN DEL SMDIF

Cuenta Pública 2015  
Estado de Actividades  
Del 1 de enero al 31 de diciembre de 2015 y 2014  
(Pesos)

DIF DE TANLAJAS

	2015	2014	Concepto	2015	2014
<b>INGRESOS Y OTROS BENEFICIOS</b>					
Ingresos de la Gestión	6,861	0	<b>GASTOS Y OTRAS PÉRDIDAS</b>	1,972,725	2,319,971
Impuestos	0	0	Gastos de Funcionamiento	1,800,379	2,131,573
Cuota y Aportaciones de Seguridad Social	0	0	Servicios Personales	72,785	44,869
Contribuciones de Mejoras	0	0	Materiales y Suministros	96,560	143,529
Derechos	0	0	Servicios Generales	0	0
Productos de Tipo Corriente	0	0	Transferencia, Asignaciones, Subsidios y Otras Ayudas	822,112	649,581
Aprocheamientos de Tipo Corriente	6,861	0	Transferencias Internas y Asignaciones al Sector Público	0	0
Ingresos por Venta de Bienes y Servicios	0	0	Transferencias al Resto del Sector Público	0	0
Ingresos no Comprendidos en las Fracciones de la Ley de Ingresos Cautados en Ejercicios Fiscales Anteriores Pendientes de Liquidación o Pago	0	0	Subsidios y Subvenciones	0	0
			Ayudas Sociales	922,112	649,581
Participaciones, Aportaciones, Transferencias, Asignaciones, Subsidios y Otras Ayudas	2,859,537	2,847,390	Pensiones y Jubilaciones	0	0
Participaciones y Aportaciones	2,859,537	2,847,390	Transferencias a Fiscomisos, Mandatos y Contratos Avólogos	0	0
Transferencias, Asignaciones, Subsidios y Otras Ayudas	0	0	Transferencias a la Seguridad Social	0	0
Otros Ingresos y Beneficios	0	0	Donativos	0	0
Ingresos Financieros	0	0	Transferencias al Exterior	0	0
Incremento por Variación de Inventario	0	0	Participaciones y Aportaciones	0	0
Disminución del Exceso de Estimaciones por Pérdida o Obsolescencia	0	0	Participaciones	0	0
Disminución del Exceso de Provisiones	0	0	Aportaciones	0	0
Otros Ingresos y Beneficios Varios	0	0	Convenios	0	0
<b>Total de Ingresos y Otros Beneficios</b>	<b>2,866,498</b>	<b>2,847,390</b>	Intereses, Comisiones y Otros Gastos de la Deuda Pública	0	0
			Intereses de la Deuda Pública	0	0
			Comisiones de la Deuda Pública	0	0
			Gastos de la Deuda Pública	0	0
			Costo por Coberturas	0	0
			Apoyos Financieros	0	0
			Otros Gastos y Pérdidas Extraordinarias	0	12,157
			Estimaciones, Depreciaciones, Deterioros, Obsolescencia y Amortizaciones	0	0
			Provisiones	0	0
			Disminución de Inventario	0	0
			Aumento por Insuficiencia de Estimaciones por Pérdida o Obsolescencia	0	0
			Aumento por Insuficiencia de Provisiones	0	0
			Otros Gastos	0	12,157
			Inversión Pública	0	0
			Inversión Pública no Capitalizable	0	0
			<b>Total de Gastos y Otras Pérdidas</b>	<b>2,884,838</b>	<b>2,881,710</b>
			<b>Resultados del Ejercicio (Ahorro/Desahorro)</b>	<b>-28,338</b>	<b>-134,319</b>



Dejo por este documento que los Estados Unidos Mexicanos son razonablemente correctos y responsabilidad del emisor

PROFRA TEOFILINA MUÑOZ MARCELLINA  
PRESIDENTE DEL SINDICATO DE FUNCIONARIOS  
Básicos de la Familia

PROFRA TEODORO MARTÍNEZ MARTÍNEZ  
CONTRALOR DEL SINDICATO

60 123

COORDINACIÓN DEL SINDICATO


DIF MUNICIPAL 2015-2018  
TANLAJAS, S.L.P.

Cuenta Pública 2016  
Estado de Flujos de Efectivo  
Del 1 de enero al 31 de diciembre de 2015 y 2014  
(pesos)

DIF DE TANLAJAS


Ente Público:

Concepto	2015	2014	Concepto	2015	2014
<b>Flujos de Efectivo de las Actividades de Operación</b>			<b>Flujos de Efectivo de las Actividades de Inversión</b>		
<b>Origen</b>	<b>2,866,498</b>	<b>2,953,780</b>	<b>Origen</b>	<b>0</b>	<b>0</b>
Impuestos	0	0	Bienes Inmuebles, Infraestructura y Construcciones en Proceso	0	0
Cuotas y Aportaciones de Seguridad Social	0	0	Bienes Muebles	0	0
Contribuciones de mejoras	0	0	Otros Orígenes de Inversión	0	0
Derechos	0	0			
Productos de Tipo Corriente	0	0	<b>Aplicación</b>	<b>3,000</b>	<b>0</b>
Aprochamientos de Tipo Corriente	6,861	0	Bienes Inmuebles, Infraestructura y Construcciones en Proceso	0	0
Ingresos por Venta de Bienes y Servicios	0	0	Bienes Muebles	0	0
Ingresos no Comprendidos en las Fracciones de la Ley de Ingresos Causados en Ejercicios Fiscales Anteriores Pendientes de Liquidación o Pago	0	0	Otras Aplicaciones de Inversión	3,000	0
Participaciones y Aportaciones	2,659,637	0			
Transferencias, Asignaciones y Subsidios y Otras Ayudas	0	0	<b>Flujos Netos de Efectivo por Actividades de Inversión</b>	<b>-3,000</b>	<b>0</b>
Otros Orígenes de Operación	0	2,953,780			
	<b>2,866,498</b>	<b>2,953,780</b>	<b>Flujo de Efectivo de las Actividades de Financiamiento</b>	<b>0</b>	<b>0</b>
<b>Aplicación</b>	<b>2,957,422</b>	<b>2,957,422</b>	<b>Origen</b>	<b>0</b>	<b>0</b>
Servicios Personales	1,801,140	2,131,573	Endeudamiento Neto	0	0
Materiales y Suministros	72,755	44,869	Interno	0	0
Servicios Generales	99,590	135,353	Externo	0	0
Transferencias Internas y Asignaciones al Sector Público	0	0	Otros Orígenes de Financiamiento	0	0
Transferencias al resto del Sector Público	0	0			
Subsidios y Subvenciones	0	0	<b>Aplicación</b>	<b>0</b>	<b>12,157</b>
Ayudas Sociales	922,112	645,626	Servicios de la Deuda	0	12,157
Pensiones y Jubilaciones	0	0	Interno	0	12,157
Transferencias e Fideicomisos, Mandatos y Contratos Análogos	0	0	Externo	0	0
Transferencias a la Seguridad Social	0	0	Otras Aplicaciones de Financiamiento	0	0
Donativos	0	0			
Transferencias al Externo	0	0	<b>Flujos netos de Efectivo por Actividades de Financiamiento</b>	<b>0</b>	<b>-12,157</b>
Participaciones	0	0			
Aportaciones	0	0	<b>Incremento/Disminución Neta en el Efectivo y Equivalentes al Efectivo</b>	<b>-118,271</b>	<b>-15,799</b>
Convenios	0	0			
Otras Aplicaciones de Operación	86,172	0	<b>Efectivo y Equivalentes al Efectivo al inicio del Ejercicio</b>	<b>150,836</b>	<b>166,835</b>
	<b>-115,271</b>	<b>-3,542</b>	<b>Efectivo y Equivalentes al Efectivo al final del Ejercicio</b>	<b>32,564</b>	<b>150,836</b>



Coordinación del SMDIF

PROF. CODORO MARTINEZ MARTINEZ  
COORDINADOR DEL SMDIF



Coordinación del SMDIF

C. PABLO SALVADOR FELICITAS  
COORDINADOR DEL SMDIF

00 124

DIF DE TANLAJAS  
ESTADO DE SAN LUIS POTOSI  
1 - Balanza de Comprobación del 2/ene al 31/dic/2015


Nat. Cuenta	Nombre de la cuenta	SALDO ANTERIOR		MOVIMIENTOS		SALDO ACTUAL	
		DEUDOR	ACREEDOR	DEUDOR	ACREEDOR	DEUDOR	ACREEDOR
D 1112	BANCOS/TESORERÍA	150,835.78	0.00	2,882,219.02	3,000,490.50	32,564.30	0.00
D 1122	CUENTAS POR COBRAR A CORTO PLAZO	0.00	0.00	2,859,636.74	2,859,636.74	0.00	0.00
D 1123	DEUDORES DIVERSOS POR COBRAR A CORTO PLAZO	4,035.81	0.00	5,347.04	6,648.85	2,734.00	0.00
D 1124	INGRESOS POR RECUPERAR A CORTO PLAZO	0.00	0.00	6,861.00	6,861.00	0.00	0.00
D 1129	OTROS DERECHOS A RECIBIR EFECTIVO O EQ	157,176.00	0.00	64,143.56	0.00	221,319.56	0.00
D 1241	MOBILIARIO Y EQUIPO DE ADMINISTRACION	435,185.97	0.00	0.00	0.00	435,185.97	0.00
D 1251	SOFTWARE	0.00	0.00	3,000.00	0.00	3,000.00	0.00
A 2110	CUENTAS POR PAGAR A CORTO PLAZO	0.00	78,036.09	14,414.40	0.00	0.00	63,621.69
A 2111	SERVICIOS PERSONALES POR PAGAR A CORTO PLAZO	0.00	0.00	1,864,701.98	1,864,701.98	0.00	0.00
A 2112	PROVEEDORES POR PAGAR A CORTO PLAZO	0.00	8,176.00	179,421.22	175,345.22	0.00	4,100.00
A 2115	TRANSFERENCIAS OTORGADAS POR PAGAR A	0.00	3,955.00	922,111.61	922,111.61	0.00	3,955.00
A 2117	RETENCIONES Y CONTRIBUCIONES POR PAGA	0.00	455,267.44	3,835.00	145,853.12	0.00	597,285.56
A 2229	OTROS DOCUMENTOS POR PAGAR A LARGO P	0.00	75,307.16	0.00	0.00	0.00	75,307.16
A 3220	RESULTADOS DE EJERCICIOS ANTERIORES	0.00	126,491.87	148,639.08	1,020.00	0.00	-21,127.21
A 4169	OTROS APROVECHAMIENTOS	0.00	0.00	0.00	6,861.00	0.00	6,861.00
A 4211	PARTICIPACIONES	0.00	0.00	0.00	2,859,636.74	0.00	2,859,636.74
D 5111	REMUNERACIONES AL PERSONAL DE CARÁC	0.00	0.00	1,601,597.51	103.97	1,601,493.54	0.00
D 5112	REMUNERACIONES AL PERSONAL DE CARÁC	0.00	0.00	98,055.62	656.88	97,398.74	0.00
D 5113	REMUNERACIONES ADICIONALES Y ESPECI	0.00	0.00	101,487.00	0.00	101,487.00	0.00
D 5121	MATERIALES DE ADMINISTRACIÓN, EMISIÓN I	0.00	0.00	16,486.77	0.00	16,486.77	0.00
D 5124	MATERIALES Y ARTÍCULOS DE CONSTRUCCIO	0.00	0.00	3,924.00	0.00	3,924.00	0.00
D 5126	COMBUSTIBLES, LUBRICANTES Y ADITIVOS	0.00	0.00	35,457.91	0.00	35,457.91	0.00
D 5129	HERRAMIENTAS, REFACCIONES Y ACCESORI	0.00	0.00	16,886.05	0.00	16,886.05	0.00
D 5131	SERVICIOS BÁSICOS	0.00	0.00	43,977.00	0.00	43,977.00	0.00
D 5134	SERVICIOS FINANCIEROS, BANCARIOS Y COM	0.00	0.00	10,361.12	0.00	10,361.12	0.00
D 5135	SERVICIOS DE INSTALACIÓN, REPARACIÓN, M	0.00	0.00	2,900.00	0.00	2,900.00	0.00
D 5137	SERVICIOS DE TRASLADO Y VIÁTICOS	0.00	0.00	41,523.84	0.00	41,523.84	0.00
D 5138	SERVICIOS OFICIALES	0.00	0.00	828.53	0.00	828.53	0.00
D 5241	AYUDAS SOCIALES A PERSONAS	0.00	0.00	922,111.61	0.00	922,111.61	0.00
D 8110	LEY DE INGRESOS ESTIMADA	5,159,000.00	0.00	0.00	0.00	5,159,000.00	0.00
A 8120	LEY DE INGRESOS POR EJECUTAR	0.00	5,159,000.00	5,025,497.74	0.00	-2,159,000.00	133,502.26
D 8130	MODIFICACIONES A LA LEY DE INGRESOS ES	0.00	0.00	0.00	2,159,000.00	0.00	0.00
A 8140	LEY DE INGRESOS DEVENGADA	0.00	0.00	2,866,497.74	2,866,497.74	0.00	0.00
A 8150	LEY DE INGRESOS RECAUDADA	0.00	0.00	0.00	2,866,497.74	0.00	2,866,497.74
A 8210	PRESUPUESTO DE EGRESOS RECAUDADA	0.00	5,159,000.00	0.00	0.00	0.00	5,159,000.00
D 8220	PRESUPUESTO DE EGRESOS APROBADO	5,159,000.00	0.00	-2,158,239.15	2,898,596.96	102,163.89	0.00
A 8230	PRESUPUESTO DE EGRESOS POR EJERCER	0.00	0.00	3,041,621.66	882,621.66	0.00	0.00
D 8240	PRESUPUESTO DE EGRESOS MODIFICADO	0.00	0.00	2,899,357.81	2,899,357.81	0.00	0.00
D 8250	PRESUPUESTO DE EGRESOS COMPROMETIDO	0.00	0.00	2,899,357.81	2,899,357.81	0.00	0.00
D 8260	PRESUPUESTO DE EGRESOS DEVENGADO	0.00	0.00	2,899,357.81	2,899,357.81	0.00	0.00
D 8270	PRESUPUESTO DE EGRESOS EJERCIDO	0.00	0.00	2,898,596.96	760.85	2,897,836.11	0.00


00 26

1- Balanza de Comprobación del 2/ene al 31/dic/2015


00 127

Nat. Cuenta	Nombre de la cuenta	SALDO ANTERIOR		MOVIMIENTOS		SALDO ACTUAL	
		DEUDOR	ACREEDOR	DEUDOR	ACREEDOR	DEUDOR	ACREEDOR
		11,065,233.56	11,065,233.56	32,221,975.99	32,221,975.99	9,589,639.94	9,589,639.94
	Sumas =>						



  
**PABLO SALVADOR FELICITAS**  
 COORDINADOR DEL SMDIF

  
**PROFA. TEOFILA SALVADOR MARCELINA**  
 PRESIDENTA DEL SMDIF TANLAJAS

  
**PROF. TEOFILO MARTINEZ MARTINEZ**  
 CONTRALOR INTERNO

  
 Municipio Municipal del Distrito  
 Integrado de la Familia  
**Tanlañas**  
 2015-2018

COORDINACION DEL SMDIF

  
 Municipio Municipal del Distrito  
 Integrado de la Familia  
**Tanlañas**  
 2015-2018  
**DIF MUNICIPAL 2015-2018**  
**TANLAJAS, S.L.P.**

Cuenta Pública 2015  
 Estado Analítico de la Deuda y Otros Pasivos  
 Del 1 de enero al 31 de diciembre de 2015

(Pesos)  
 Poder Ejecutivo

Ente Público:

Denominación de las Deudas	Moneda de Contratación	Institución o País Acreedor	Saldo Inicial del Periodo	Saldo Final del Periodo
<b>DEUDA PÚBLICA</b>				
<b>Deuda Interna</b>				
<b>Corto Plazo</b>				
Instituciones de Crédito			0	0
Títulos y Valores			0	0
Arrendamientos Financieros			0	0
<b>Deuda Externa</b>				
Organismos Financieros Internacionales			0	0
Deuda Bilateral			0	0
Títulos y Valores			0	0
Arrendamientos Financieros			0	0
<b>Subtotal a Corto Plazo</b>			0	0
<b>Deuda Interna</b>				
<b>Largo Plazo</b>				
Instituciones de Crédito			0	0
Títulos y Valores			0	0
Arrendamientos Financieros			0	0
<b>Deuda Externa</b>				
Organismos Financieros Internacionales			0	0
Deuda Bilateral			0	0
Títulos y Valores			0	0
Arrendamientos Financieros			0	0
<b>Subtotal a Largo Plazo</b>			0	0
<b>Otros Pasivos</b>				
Subtotal a Largo Plazo			0	0
<b>Total de Deuda y Otros Pasivos</b>			620,742	744,269
		México	620,742	744,269



Bajo protesta de solemnidad declaramos que los Estados Financieros y sus Notas son razonablemente correctos y responsabilidad del emisor

*[Signature]*  
 PROF. TEODORO MARTINEZ MARTINEZ  
 CONTRADOR DEL SMDIF

*[Signature]*  
 C. PABLO SALVADOR FELICITAS  
 COORDINADOR DEL SMDIF

*[Signature]*  
 PROF. TEODORO MARTINEZ MARTINEZ  
 CONTRADOR DEL SMDIF

*[Signature]*  
 PROF. TEODORO MARTINEZ MARTINEZ  
 CONTRADOR DEL SMDIF

**Cuenta Pública 2015**  
**DIF DE TANLAJAS**  
**Endeudamiento Neto**  
**Del 1 de enero al 31 de diciembre de 2015**

Identificación de Crédito o Instrumento	Contratación/Colocación	Amortización	Endeudamiento Neto
	A	B	C = A - B
<b>Creditos Bancarios</b>			
			0
			0
			0
			0
			0
			0
			0
			0
			0
			0
<b>Total Créditos Bancarios</b>	<b>0</b>	<b>0</b>	<b>0</b>
<b>Otros Instrumentos de Deuda</b>			
			0
			0
			0
			0
			0
			0
			0
			0
			0
<b>Total Otros Instrumentos de Deuda</b>	<b>0</b>	<b>0</b>	<b>0</b>
<b>TOTAL</b>	<b>0</b>	<b>0</b>	<b>0</b>

PROFA. TEOFILA SALVADOR MARCELINA  
 PRESIDENTA DEL SMDIF

C. PABLO SALVADOR FELICITAS  
 COORDINADOR DEL SMDIF



PROFR. TEODORO MARTINEZ MARTINEZ  
 CONTRALOR DEL SMDIF



**DIF**  
 Municipal para el Desarrollo  
 Integral de la Familia  
 tanlajas  
 2015-2018  
**DIF MUNICIPAL 2015-2018**  
**TANLAJAS, S.L.P.**



**Cuenta Pública 2015  
DIF DE TANLAJAS  
Intereses de la Deuda  
Del 1 de enero al 31 de diciembre de 2015**

Identificación de Crédito o Instrumento	Devengado	Pagado
Créditos Bancarios		
<b>Total de intereses de Créditos Bancarios</b>	<b>0</b>	<b>0</b>

Otros Instrumentos de Deuda		
<b>Total de intereses de Otros Instrumentos de Deuda</b>	<b>0</b>	<b>0</b>
<b>TOTAL</b>	<b>0</b>	<b>0</b>

  
**PROFA. TEOFORA SALVADOR MARCELINA**  
 PRESIDENTA DEL SMDIF

  
**DIF**  
Sistema Municipal para el Desarrollo Integral de la Familia  
*Tanlagas*  
**DIF MUNICIPAL 2015-2018**  
**TANLAJAS, S.L.P.**

  
**C. PABLO SALVADOR FELICITA**  
 COORDINADOR DEL SMDIF

  
**PROFR. TEODORO MARTINEZ MARTINEZ**  
 CONTRALOR DEL SMDIF

  
**DIF**  
Sistema Municipal para el Desarrollo Integral de la Familia  
*Tanlagas*  
 2015 2018  
**COORDINACION DE SMDIF**

GOB. S.P.

**AYUNTAMIENTO MUNICIPAL DIF DE TANLÁMÁS, S.L.P.**

**2013-2018**


**INFORMACIÓN  
PRESUPUESTARIA**

**COMISIÓN PÚBLICA LOCAL**

Cuenta Pública 2015  
DIF DE TANLAJAS  
Estado Analítico de Ingresos  
Del 1 de enero al 31 de diciembre de 2015

Rubro de Ingresos	Estimado (1)	Ampliaciones y Reducciones (2)	Ingreso Modificado (3= 1 + 2)		Devengado (4)	Recaudado (5)	Diferencia (6= 5 - 1)
			Ingreso Modificado	Ingresos excedentes <sup>1</sup>			
Impuestos	0	0	0	0	0	0	0
Cuotas y Aportaciones de Seguridad Social	0	0	0	0	0	0	0
Contribuciones de Mejoras	0	0	0	0	0	0	0
Derechos	0	0	0	0	0	0	0
Productos	0	0	0	0	0	0	0
Corriente	0	0	0	0	0	0	0
Capital	0	0	0	0	0	0	0
Aprovechamientos	35,000	0	35,000	6,861	6,861	6,861	0
Corriente	35,000	0	35,000	6,861	6,861	6,861	0
Capital	0	0	0	0	0	0	0
Ingresos por Ventas de Bienes y Servicios	5,124,000	-2,159,000	2,965,000	2,859,637	2,859,637	2,859,637	0
Participaciones y Aportaciones	0	0	0	0	0	0	0
Transferencias, Asignaciones, Subsidios y Otras Ayudas	0	0	0	0	0	0	0
Ingresos Derivados de Financiamientos	0	0	0	0	0	0	0
<b>Total</b>	<b>5,159,000</b>	<b>-2,159,000</b>	<b>3,000,000</b>	<b>2,866,498</b>	<b>2,866,498</b>	<b>2,866,498</b>	<b>0</b>

Rubro de Ingresos	Estimado (1)	Ampliaciones y Reducciones (2)	Ingreso Modificado (3= 1 + 2)		Devengado (4)	Recaudado (5)	Diferencia (6= 5 - 1)
			Ingreso Modificado	Ingresos excedentes <sup>1</sup>			
Impuestos	0	0	0	0	0	0	0
Contribuciones de Mejoras	0	0	0	0	0	0	0
Derechos	0	0	0	0	0	0	0
Productos	0	0	0	0	0	0	0
Corriente	0	0	0	0	0	0	0
Capital	0	0	0	0	0	0	0
Aprovechamientos	35,000	0	35,000	6,861	6,861	6,861	0
Corriente	35,000	0	35,000	6,861	6,861	6,861	0
Capital	0	0	0	0	0	0	0
Ingresos por Ventas de Bienes y Servicios	5,124,000	-2,159,000	2,965,000	2,859,637	2,859,637	2,859,637	0
Participaciones y Aportaciones	0	0	0	0	0	0	0
Transferencias, Asignaciones, Subsidios y Otras Ayudas	0	0	0	0	0	0	0
Ingresos Derivados de Financiamientos	0	0	0	0	0	0	0
<b>Total</b>	<b>5,159,000</b>	<b>-2,159,000</b>	<b>3,000,000</b>	<b>2,866,498</b>	<b>2,866,498</b>	<b>2,866,498</b>	<b>0</b>



2015  
TANLAJAS  
DIF  
Municipalidad de Tanlajas  
2015-2018  
PROFA. THERESA MARCELA  
PRESIDENTE  
C. PABLO SALVADOR FELICIAS  
COORDINADOR DE SMDIF

PROF. PEDRO MARTINEZ MARTINEZ  
CONTADOR DEL SMDIF

DIF MUNICIPAL 2015-2018  
TANLAJAS, S.L.P.


SECRETARÍA DE ECONOMÍA  
ESTADO MEXICANO  
SECRETARÍA DE ECONOMÍA  
ESTADO MEXICANO

SECRETARÍA DE ECONOMÍA  
ESTADO MEXICANO  
SECRETARÍA DE ECONOMÍA  
ESTADO MEXICANO


Cuenta Pública 2015  
**DIF DE TANLAJAS**  
 Estado Analítico del Ejercicio del Presupuesto de Egresos  
 Clasificación Administrativa  
 Del 1 de enero al 31 de diciembre de 2015


Concepto	Aprobado 1	Ampliaciones/ (Reducciones) 2	Egresos		Pagado 5	Subejercicio 6 = ( 3 - 4 )
			Modificado 3 = ( 1 + 2 )	Devengado 4		
SIN RAMO O DEPENDENCIA	5,159,000	-2,159,000	3,000,000	2,899,358	2,899,597	100,642
<b>Total del Gasto</b>	<b>5,159,000</b>	<b>-2,159,000</b>	<b>3,000,000</b>	<b>2,899,358</b>	<b>2,899,597</b>	<b>100,642</b>

  
 MARGARITA SALVADOR MARCELINA  
 PRESIDENTA DEL SMDIF

  
 C. PABLO SALVADOR ERICITAS  
 COORDINADOR DEL SMDIF

  
 PROF. TEODORO MARTINEZ MARTINEZ  
 CONTRAJOR DEL SMDIF

  
 DIF MUNICIPAL 2015-2018  
 TANLAJAS, S.L.P.

  
 COORDINACION DEL SMDIF

**Cuenta Pública 2015**  
**DIF DE TANLAJAS**  
**Estado Analítico del Ejercicio del Presupuesto de Egresos**  
**Clasificación Económica (por Tipo de Gasto)**  
**Del 1 de enero al 31 de diciembre de 2015**

Concepto	Egresos					Subejercicio 6 = ( 3 - 4 )
	1 Aprobado	2 Ampliaciones/ (Reducciones)	3 = (1 + 2) Modificado	4 Devengado	5 Pagado	
Gasto Corriente	4,974,000	-1,977,000	2,997,000	2,896,358	2,895,597	100,642
Gasto de Capital	35,000	-32,000	3,000	3,000	3,000	0
Amortización de la Deuda y Disminución de Pasivos	150,000	-150,000	0	0	0	0
<b>Total del Gasto</b>	<b>5,159,000</b>	<b>-2,159,000</b>	<b>3,000,000</b>	<b>2,899,358</b>	<b>2,898,597</b>	<b>100,642</b>

PROFA. TEODORA SALVADOR MARCELINA  
 PRESIDENTA DEL SMDIF

C. PABLO SALVADOR FELICITAS  
 COORDINADOR DEL SMDIF

PROFR. TEODORO MARTINEZ MARTINEZ  
 CONTRAOR DEL SMDIF



**DIF**  
 Municipio de Tanlajas  
 2015-2018

**DIF MUNICIPAL 2015-2018**  
**TANLAJAS, S.L.P.**



**DIF**  
 Municipio de Tanlajas  
 2015-2018

**COORDINACION DEL SMDIF**

Concepto	Egresos			Pagado	Subejercicio	
	1	2	3 = (1 + 2)			4
	Aprobado	Ampliaciones/ (Reducciones)	Modificado	Devengado		
<b>Servicios Personales</b>	<b>2,345,000</b>	<b>-510,500</b>	<b>1,834,500</b>	<b>1,801,901</b>	<b>1,801,140</b>	<b>32,999</b>
Remuneraciones al Personal de Carácter Permanente	1,750,000	-140,000	1,610,000	1,601,701	1,601,588	8,289
Remuneraciones al Personal de Carácter Transitorio	135,000	-30,000	105,000	98,713	98,056	6,287
Remuneraciones Adicionales y Especiales	425,000	-310,500	114,500	101,487	101,487	13,013
Seguridad Social	0	0	0	0	0	0
Otras Prestaciones Sociales y Económicas	35,000	-30,000	5,000	0	0	5,000
Previsiones	0	0	0	0	0	0
Pago de Estímulos a Servidores Públicos	0	0	0	0	0	0
<b>Materiales y Suministros</b>	<b>350,000</b>	<b>-209,700</b>	<b>140,300</b>	<b>72,785</b>	<b>72,785</b>	<b>67,545</b>
Material de Administración, Emisión de Documentos y Artículos Oficiales	150,000	-128,100	21,900	16,487	16,487	5,413
Alimentos y Utensilios	0	0	0	0	0	0
Materiales Primas y Materiales de Producción y Comercialización	0	0	0	0	0	0
Materiales y Artículos de Construcción y de Reparación	20,000	-16,000	4,000	3,924	3,924	76
Productos Químicos, Farmacéuticos y de Laboratorio	0	0	0	0	0	0
Combustibles, Lubricantes y Aditivos	150,000	-52,900	97,200	35,458	35,458	61,742
Vestuario, Blancos, Prendas de Protección y Artículos Deportivos	0	0	0	0	0	0
Materiales y Suministros para Seguridad	0	0	0	0	0	0
Herramientas, Refacciones y Accesorios Menores	30,000	-12,800	17,200	16,888	16,888	314
Servicios Generales	597,000	-497,000	100,000	98,590	98,590	418
Servicios Básicos	45,000	-45,000	0	43,977	43,977	123
Servicios de Arrendamiento	0	0	0	0	0	0
Servicios Profesionales, Científicos, Técnicos y Otros Servicios	17,000	-6,600	10,400	10,361	10,361	39
Servicios Financieros, Bancarios y Comerciales	20,000	-17,000	3,000	2,900	2,900	100
Servicios de Instalación, Reparación, Mantenimiento y Conservación	0	0	0	0	0	0
Servicios de Comunicación Social y Publicidad	125,000	-83,400	41,600	41,524	41,524	76
Servicios de Traducción y Vistosos	90,000	-79,100	900	828	828	71
Servicios Oficiales	160,000	-160,000	0	0	0	0
Otros Servicios Generales	1,682,000	-759,800	922,200	922,112	922,112	88
<b>Transferencias, Asignaciones, Subsidios y Otras Ayudas</b>	<b>0</b>	<b>0</b>	<b>0</b>	<b>0</b>	<b>0</b>	<b>0</b>
Transferencias Internas y Asignaciones al Sector Público	0	0	0	0	0	0
Transferencias al Resto del Sector Público	0	0	0	0	0	0
Subsidios y Subvenciones	0	0	0	0	0	0
Ayudas Sociales	1,682,000	-759,800	922,200	922,112	922,112	88
Pensiones y Jubilaciones	0	0	0	0	0	0
Transferencias a Fideicomisos, Mandatos y Otros Antídotos	0	0	0	0	0	0
Transferencias a la Seguridad Social	0	0	0	0	0	0
Donativos	0	0	0	0	0	0
Transferencias al Exterior	0	0	0	0	0	0
<b>Bienes Muebles, Inmuebles e Intangibles</b>	<b>35,000</b>	<b>-32,000</b>	<b>3,000</b>	<b>3,000</b>	<b>3,000</b>	<b>0</b>
Mobiliario y Equipo de Administración	35,000	-35,000	0	0	0	0
Mobiliario y Equipo Educativo y Recreativo	0	0	0	0	0	0
Equipo e Instrumental Médico y de Laboratorio	0	0	0	0	0	0
Vehículos y Equipo de Transporte	0	0	0	0	0	0
Equipo de Defensa y Seguridad	0	0	0	0	0	0
Maquinaria, Otros Equipos y Herramientas	0	0	0	0	0	0
Activos Biológicos	0	0	0	0	0	0
Bienes Inmuebles	0	0	0	0	0	0
Activos Intangibles	0	3,000	3,000	3,000	3,000	0
Inversión Pública	0	0	0	0	0	0
Obra Pública en Bienes de Dominio Público	0	0	0	0	0	0
Obra Pública en Bienes Propios	0	0	0	0	0	0
Proyectos Productivos y Acciones de Fomento	0	0	0	0	0	0

Cuenta Pública 2015  
 DIF DE TANLAJAS  
 Estado Analítico del Ejercicio del Presupuesto de Egresos  
 Clasificación por Objeto del Gasto (Capítulo y Concepto)  
 Del 1 de enero al 31 de diciembre de 2015

Concepto	1 Aprobado	2 Ampliaciones/ (Reducciones)	3 = (1 + 2) Egresos Modificado	4 Devengado	5 Pagado	6 = (3 - 4) Subejercicio
<b>Inversiones Financieras y Otras Provisiones</b>						
Inversiones Para el Fomento de Actividades Productivas	0	0	0	0	0	0
Acciones y Participaciones de Capital	0	0	0	0	0	0
Compra de Títulos y Valores	0	0	0	0	0	0
Concesión de Préstamos	0	0	0	0	0	0
Inversiones en Fideicomisos, Mandatos y Otros Análogos	0	0	0	0	0	0
Otras Inversiones Financieras	0	0	0	0	0	0
Provisiones para Contingencias y Otras Erogaciones Especiales	0	0	0	0	0	0
Participaciones y Aportaciones	0	0	0	0	0	0
Participaciones	0	0	0	0	0	0
Aportaciones	0	0	0	0	0	0
Convenios	0	0	0	0	0	0
Deuda Pública	150,000	-150,000	0	0	0	0
Amortización de la Deuda Pública	0	0	0	0	0	0
Intereses de la Deuda Pública	0	0	0	0	0	0
Comisiones de la Deuda Pública	0	0	0	0	0	0
Gastos de la Deuda Pública	0	0	0	0	0	0
Costo por Coberturas	0	0	0	0	0	0
Apoyos Financieros	0	0	0	0	0	0
Adeudos de Ejercicios Fiscales Anteriores (Adefas)	150,000	-150,000	0	0	0	0
<b>Total del Gasto</b>	<b>5,159,000</b>	<b>-2,159,000</b>	<b>3,000,000</b>	<b>2,899,358</b>	<b>2,899,597</b>	<b>100,642</b>



*[Signature]*  
 D.F.A. TEODORA SALVADOR MARCELINA  
 PRESIDENTA DEL SMDIF

*[Signature]*  
 D.F.A. PABLO SALVADOR FREDITAS  
 COORDINADOR DEL SMDIF

*[Signature]*  
 PROF. TODORICO MARTINEZ MARTINEZ  
 CONTRALOR DEL SMDIF

*[Signature]*  
 2015 2016  
 COORDINACION DEL SMDIF

*[Signature]*  
 2015 2016  
 DIF MUNICIPAL 2015-2018  
 TANLAJAS, S.L.P.

Cuenta Pública 2015  
DIF DE TANLAJAS

Estado Analítico del Ejercicio del Presupuesto de Egresos  
Clasificación Funcional (Finalidad y Función)  
Del 1 de enero al 31 de diciembre de 2015

Concepto	Aprobado 1	Ampliaciones/ (Reducciones) 2	Egresos		Pagado 5	Subejercicio 6 = (3 - 4)
			Modificado 3 = (1 + 2)	Devengado 4		
Gobierno	0	0	0	0	0	0
Legislación	0	0	0	0	0	0
Justicia	0	0	0	0	0	0
Coordinación de la Política de Gobierno	0	0	0	0	0	0
Relaciones Exteriores	0	0	0	0	0	0
Asuntos Financieros y Hacendarios	0	0	0	0	0	0
Seguridad Nacional	0	0	0	0	0	0
Asuntos de Orden Público y de Seguridad Interior	0	0	0	0	0	0
Otros Servicios Generales	0	0	0	0	0	0
<b>Desarrollo Social</b>	<b>5,159,000</b>	<b>-2,159,000</b>	<b>3,000,000</b>	<b>2,898,358</b>	<b>2,898,597</b>	<b>100,642</b>
Protección Ambiental	0	0	0	0	0	0
Vivienda y Servicios a la Comunidad	5,159,000	-3,037,868	2,121,132	2,020,490	2,019,729	100,642
Salud	0	422,060	422,060	422,060	422,060	0
Recreación, Cultura y Otras Manifestaciones Sociales	0	0	0	0	0	0
Educación	0	0	0	0	0	0
Protección Social	0	431,807	431,807	431,807	431,807	0
Otros Asuntos Sociales	0	25,000	25,000	25,000	25,000	0
<b>Desarrollo Económico</b>	<b>0</b>	<b>0</b>	<b>0</b>	<b>0</b>	<b>0</b>	<b>0</b>
Asuntos Económicos, Comerciales y Laborales en General	0	0	0	0	0	0
Agropecuaria, Silvicultura, Pesca y Caza	0	0	0	0	0	0
Combustibles y Energía	0	0	0	0	0	0
Minería, Manufacturas y Construcción	0	0	0	0	0	0
Transporte	0	0	0	0	0	0
Comunicaciones	0	0	0	0	0	0
Turismo	0	0	0	0	0	0
Industria y Otros Asuntos Económicos	0	0	0	0	0	0
<b>Funciones Anteriores</b>	<b>0</b>	<b>0</b>	<b>0</b>	<b>0</b>	<b>0</b>	<b>0</b>
Funciones de Deuda Pública / Costo Financiero de la Deuda	0	0	0	0	0	0
Participaciones y Aportaciones entre Diferentes Niveles y Organismos	0	0	0	0	0	0
Participaciones y Aportaciones del Sistema Financiero	0	0	0	0	0	0
Saneamiento	0	0	0	0	0	0
Ejercicios Fiscales Anteriores	0	0	0	0	0	0
<b>TOTAL</b>	<b>5,159,000</b>	<b>-2,159,000</b>	<b>3,000,000</b>	<b>2,898,358</b>	<b>2,898,597</b>	<b>100,642</b>



SECRETARÍA DE GOBIERNO  
MUNICIPALIDAD DE TANLAJAS  
TANLAJAS, Q.R.T.  
CARRILLO SALVADOR FERRITAS  
COORDINADOR DEL SMDIF

SECRETARÍA DE GOBIERNO  
MUNICIPALIDAD DE TANLAJAS  
TANLAJAS, Q.R.T.  
TEOFILO MARCELA  
COORDINADOR DEL SMDIF

DIF MUNICIPAL 2015  
TANLAJAS, S.L.P.

PROFR. TEOFILO MARTINEZ MARTINEZ  
CONTRALOR DEL SMDIF

00 37



**Cuenta Pública 2015**  
**DIF DE TANLAJAS**  
**Gasto por Categoría Programática**  
**Del 1 de enero al 31 de diciembre de 2015**

Programas	Concepto	Egresos Modificados			Subejercicio	
		1	2	3 = (1 + 2)		
		Aprobado	Ampliaciones/ (Reducciones)	Devengado	Pagado	
		1	2	4	5	
		6 = (3 + 4)				
Subsidios: Sector Social y Privado o Entidades Federativas y Municipios		5,159,000	-2,159,000	3,000,000	2,898,597	100,642
Sujetos a Reglas de Operación		0	0	0	0	0
Otros Subsidios		0	0	0	0	0
Desempeño de las Funciones		5,159,000	-2,159,000	3,000,000	2,898,597	100,642
Prestación de Servicios Públicos		0	0	0	0	0
Provisión de Bienes Públicos		0	0	0	0	0
Planificación, seguimiento y evaluación de políticas públicas		0	0	0	0	0
Promoción y fomento		0	0	0	0	0
Regulación y supervisión		0	0	0	0	0
Funciones de las Fuerzas Armadas (Únicamente Gobierno Federal)		0	0	0	0	0
Específicos		0	0	0	0	0
Proyectos de Inversión		0	0	0	0	0
Administrativos y de Apoyo		0	0	0	0	0
Apoyo al proceso presupuestario y para mejorar la eficiencia institucional		0	0	0	0	0
Apoyo a la función pública y al mejoramiento de la gestión		0	0	0	0	0
Operaciones ajenas		0	0	0	0	0
Compromisos		0	0	0	0	0
Obligaciones de cumplimiento de resolución jurisdiccional		0	0	0	0	0
Desastres Naturales		0	0	0	0	0
Obligaciones		0	0	0	0	0
Pensiones y jubilaciones		0	0	0	0	0
Aportaciones a la seguridad social		0	0	0	0	0
Aportaciones a fondos de estabilización		0	0	0	0	0
Aportaciones a fondos de inversión y reestructura de pensiones		0	0	0	0	0
Programas de Gasto Federalizado (Gobierno Federal)		0	0	0	0	0
Gasto Federalizado		0	0	0	0	0
Gastos federnativos y municipales		0	0	0	0	0
Como financiamiento de apoyos a deudas y ahorraciones de la banca		0	0	0	0	0
Apoyos a programas de los años anteriores		0	0	0	0	0
<b>Total del Gasto</b>		<b>5,159,000</b>	<b>-2,159,000</b>	<b>3,000,000</b>	<b>2,898,597</b>	<b>100,642</b>

**DIF**  
Municipalidad de Tanlajas  
2015 2018  
PROFA. TEODORA MARTINEZ MARTINEZ  
PRESIDENTA DEL SMDIF

**DIF**  
Municipalidad de Tanlajas  
2015 2018  
C. PABLO SALVADOR PECICITAS  
COORDINADOR DEL SMDIF

**DIF**  
Municipalidad de Tanlajas  
2015 2018  
PROF. TEODORA MARTINEZ MARTINEZ  
CONTRAJOR DEL SMDIF

Estado del Ejercicio del Presupuesto de Egresos por Unidad Responsable, Programa, Actividad, Partida Genérica y Fuente de Financiamiento  
SIN RAMO O DEPENDENCIA AL 31/dic/2015

(Cifras en pesos y centavos)

Ejercicio del Presupuesto Unidad Responsable, Programa, Actividad, Partida Genérica y Fuente de Financiamiento	Presupuesto de Egresos Ampliaciones/ Presupuesto			Presupuesto Disponible para		Comprometido No			Presupuesto		Cuentas por Pagar por Pagar (Deuda)	
	Aprobado (Reducciones)			Comprometido Vigente		Comprometido Devengado		Devengar		Ejercido		Pagado
	1	2	3	4	5=(3-4)	6	7=(4-6)	8=(3-6)	9			
01 SISTEMA MUNICIPAL DIF TANLAJAS, S.L.P.	5,159,000.00	-2,159,000.00	3,000,000.00	2,899,357.81	100,642.19	2,899,357.81	0.00	100,642.19	-0.00	2,899,357.81	2,898,596.96	760.85
ASIS ASISTENCIA SOCIAL	0.00	878,867.66	878,867.66	878,867.66	-0.00	878,867.66	-0.00	-0.00	-0.00	878,867.66	878,867.66	-0.00
CEM1 CONSULTAS Y ESTUDIOS MEDICOS	0.00	39,480.41	39,480.41	39,480.41	0.00	39,480.41	0.00	0.00	0.00	39,480.41	39,480.41	0.00
4RP4 INGRESOS PROPIOS	0.00	39,480.41	39,480.41	39,480.41	0.00	39,480.41	0.00	0.00	0.00	39,480.41	39,480.41	0.00
441 AYUDAS SOCIALES A PERSONAS	0.00	39,480.41	39,480.41	39,480.41	0.00	39,480.41	0.00	0.00	0.00	39,480.41	39,480.41	0.00
DECI DESAYUNOS ESCOLARES CALIENTES	0.00	211,400.00	211,400.00	211,400.00	0.00	211,400.00	0.00	0.00	0.00	211,400.00	211,400.00	0.00
4RP4 INGRESOS PROPIOS	0.00	211,400.00	211,400.00	211,400.00	0.00	211,400.00	0.00	0.00	0.00	211,400.00	211,400.00	0.00
441 AYUDAS SOCIALES A PERSONAS	0.00	211,400.00	211,400.00	211,400.00	0.00	211,400.00	0.00	0.00	0.00	211,400.00	211,400.00	0.00
DESI DOTACION DE DESPENSAS	0.00	220,407.25	220,407.25	220,407.25	-0.00	220,407.25	0.00	-0.00	-0.00	220,407.25	220,407.25	0.00
4RP4 INGRESOS PROPIOS	0.00	220,407.25	220,407.25	220,407.25	-0.00	220,407.25	0.00	-0.00	-0.00	220,407.25	220,407.25	0.00
441 AYUDAS SOCIALES A PERSONAS	0.00	220,407.25	220,407.25	220,407.25	-0.00	220,407.25	0.00	-0.00	-0.00	220,407.25	220,407.25	0.00
DULI DOTACION DE DULCES	0.00	25,000.00	25,000.00	25,000.00	-0.00	25,000.00	0.00	-0.00	-0.00	25,000.00	25,000.00	0.00
4RP4 INGRESOS PROPIOS	0.00	25,000.00	25,000.00	25,000.00	-0.00	25,000.00	0.00	-0.00	-0.00	25,000.00	25,000.00	0.00
441 AYUDAS SOCIALES A PERSONAS	0.00	25,000.00	25,000.00	25,000.00	-0.00	25,000.00	0.00	-0.00	-0.00	25,000.00	25,000.00	0.00
MEDI APOYO CON MEDICAMENTOS	0.00	282,580.00	282,580.00	282,580.00	-0.00	282,580.00	0.00	-0.00	-0.00	282,580.00	282,580.00	0.00
4RP4 INGRESOS PROPIOS	0.00	282,580.00	282,580.00	282,580.00	-0.00	282,580.00	0.00	-0.00	-0.00	282,580.00	282,580.00	0.00
441 AYUDAS SOCIALES A PERSONAS	0.00	282,580.00	282,580.00	282,580.00	-0.00	282,580.00	0.00	-0.00	-0.00	282,580.00	282,580.00	0.00
TPAI TRASLADO DE PACIENTES	0.00	100,000.00	100,000.00	100,000.00	0.00	100,000.00	0.00	0.00	0.00	100,000.00	100,000.00	0.00
4RP4 INGRESOS PROPIOS	0.00	100,000.00	100,000.00	100,000.00	0.00	100,000.00	0.00	0.00	0.00	100,000.00	100,000.00	0.00
441 AYUDAS SOCIALES A PERSONAS	0.00	100,000.00	100,000.00	100,000.00	0.00	100,000.00	0.00	0.00	0.00	100,000.00	100,000.00	0.00
SC10 SERVICIO SOCIAL SMIDIF A LA CIUDADANIA DE TANLAJAS, S.L.P.	5,159,000.00	-3,037,867.66	2,121,132.34	2,020,490.15	100,642.19	2,020,490.15	0.00	100,642.19	-0.00	2,020,490.15	2,019,729.30	760.85
AD04 SISTEMA MUNICIPAL DIF TANLAJAS, SLP EJERCICIO 2015	4,509,000.00	-2,387,867.66	2,121,132.34	2,020,490.15	100,642.19	2,020,490.15	0.00	100,642.19	0.00	2,020,490.15	2,019,729.30	760.85
4RP4 INGRESOS PROPIOS	3,635,000.00	-1,513,900.00	2,121,100.00	2,020,490.15	100,609.85	2,020,490.15	0.00	100,609.85	0.00	2,020,490.15	2,019,729.30	760.85
113 SUELDOS BASE AL PERSONAL PERMANENTE	1,750,000.00	-140,000.00	1,610,000.00	1,601,701.48	8,298.52	1,601,701.48	0.00	8,298.52	0.00	1,601,701.48	1,601,597.51	103.97
122 SUELDOS BASE AL PERSONAL EVENTUAL	135,000.00	-30,000.00	105,000.00	98,712.50	6,287.50	98,712.50	0.00	6,287.50	0.00	98,712.50	98,055.62	656.88
132 PRIMAS DE VACACIONES, DOMINICAL Y GRATIFICACION DE	390,000.00	-290,500.00	99,500.00	87,387.00	12,113.00	87,387.00	0.00	12,113.00	0.00	87,387.00	87,387.00	0.00
134 COMPENSACIONES	35,000.00	-20,000.00	15,000.00	14,100.00	900.00	14,100.00	0.00	900.00	0.00	14,100.00	14,100.00	0.00
155 APOYOS A LA CAPACITACION DE SERVIDORES PUBLICOS	35,000.00	-30,000.00	5,000.00	0.00	5,000.00	0.00	0.00	5,000.00	0.00	0.00	0.00	0.00
211 MATERIALES, ÚTILES Y EQUIPOS MENORES DE YESO	90,000.00	-78,500.00	11,500.00	11,209.51	290.49	11,209.51	0.00	290.49	0.00	11,209.51	11,209.51	0.00
212 MATERIALES Y ÚTILES DE IMPRESION Y REPRODUCCION	22,000.00	-20,000.00	2,000.00	0.00	2,000.00	0.00	0.00	2,000.00	0.00	0.00	0.00	0.00
214 MATERIALES, ÚTILES Y EQUIPOS MENORES DE TECNOLOGIA	9,000.00	-6,500.00	2,500.00	2,168.00	332.00	2,168.00	0.00	332.00	0.00	2,168.00	2,168.00	0.00
215 MATERIAL IMPRESO E INFORMACION DIGITAL	5,000.00	-3,100.00	1,900.00	1,856.00	44.00	1,856.00	0.00	44.00	0.00	1,856.00	1,856.00	0.00
216 MATERIAL DE LIMPIEZA	24,000.00	-20,000.00	4,000.00	1,233.26	2,766.74	1,233.26	0.00	2,766.74	0.00	1,233.26	1,233.26	0.00
242 CEMENTO Y PRODUCTOS DE CONCRETO	3,000.00	-3,000.00	0.00	0.00	0.00	0.00	0.00	0.00	0.00	0.00	0.00	0.00
243 CAL, YESO Y PRODUCTOS DE YESO	1,000.00	-1,000.00	0.00	0.00	0.00	0.00	0.00	0.00	0.00	0.00	0.00	0.00
244 MADERA Y PRODUCTOS DE MADERA	1,000.00	-1,000.00	0.00	0.00	0.00	0.00	0.00	0.00	0.00	0.00	0.00	0.00
245 VIDRIO Y PRODUCTOS DE VIDRIO	3,000.00	-3,000.00	0.00	0.00	0.00	0.00	0.00	0.00	0.00	0.00	0.00	0.00
246 MATERIAL ELÉCTRICO Y ELECTRÓNICO	4,000.00	-1,600.00	2,400.00	2,351.00	49.00	2,351.00	0.00	49.00	0.00	2,351.00	2,351.00	0.00
247 ARTÍCULOS METÁLICOS PARA LA CONSTRUCCIÓN	2,000.00	-400.00	1,600.00	1,573.00	27.00	1,573.00	0.00	27.00	0.00	1,573.00	1,573.00	0.00
248 MATERIALES COMPLEMENTARIOS	6,000.00	-6,000.00	0.00	0.00	0.00	0.00	0.00	0.00	0.00	0.00	0.00	0.00
261 COMBUSTIBLES, LUBRICANTES Y ADITIVOS	150,000.00	-52,800.00	97,200.00	35,457.91	61,742.09	35,457.91	0.00	61,742.09	0.00	35,457.91	35,457.91	0.00
291 HERRAMIENTAS MENORES	4,000.00	-3,900.00	100.00	100.00	0.00	100.00	0.00	0.00	0.00	100.00	100.00	0.00
292 REFACCIONES Y ACCESORIOS MENORES DE EDIFICIOS	5,000.00	-1,900.00	3,100.00	3,032.05	67.95	3,032.05	0.00	67.95	0.00	3,032.05	3,032.05	0.00
293 REFACCIONES Y ACCESORIOS MENORES DE MOBILIARIO Y E	5,000.00	-4,754.00	246.00	0.00	246.00	0.00	0.00	246.00	0.00	0.00	0.00	0.00
296 REFACCIONES Y ACCESORIOS MENORES DE EQUIPO DE TRAN	13,000.00	754.00	13,754.00	13,754.00	0.00	13,754.00	0.00	0.00	0.00	13,754.00	13,754.00	0.00
299 REFACCIONES Y ACCESORIOS MENORES OTROS BIENES MUEB	3,000.00	-3,000.00	0.00	0.00	0.00	0.00	0.00	0.00	0.00	0.00	0.00	0.00
311 ENERGÍA ELÉCTRICA	80,000.00	-71,900.00	8,100.00	8,011.00	89.00	8,011.00	0.00	89.00	0.00	8,011.00	8,011.00	0.00
312 GAS	2,000.00	-2,000.00	0.00	0.00	0.00	0.00	0.00	0.00	0.00	0.00	0.00	0.00
314 TELEFONÍA TRADICIONAL	48,000.00	-29,000.00	19,000.00	18,994.00	6.00	18,994.00	0.00	6.00	0.00	18,994.00	18,994.00	0.00

317 SERVICIOS DE ACCESO DE INTERNET, REDES Y PROCESAMI	20,000.00	-3,000.00	17,000.00	16,972.00	28.00	16,972.00	28.00	16,972.00	16,972.00	0.00	0.00	0.00	0.00
323 ARRENDAMIENTO DE MOBILIARIO Y EQUIPO DE ADMINISTRA	45,000.00	-45,000.00	0.00	0.00	0.00	0.00	0.00	0.00	0.00	0.00	0.00	0.00	0.00
341 SERVICIOS FINANCIEROS Y BANCARIOS	17,000.00	-6,600.00	10,400.00	10,361.12	38.88	10,361.12	38.88	10,361.12	10,361.12	0.00	0.00	0.00	0.00
355 REPARACIÓN Y MANTENIMIENTO DE EQUIPO DE TRANSPORTE	20,000.00	-17,000.00	3,000.00	2,900.00	100.00	2,900.00	100.00	2,900.00	2,900.00	0.00	0.00	0.00	0.00
375 VIÁTICOS EN EL PAIS	125,000.00	-83,400.00	41,600.00	41,523.84	76.16	41,523.84	76.16	41,523.84	41,523.84	0.00	0.00	0.00	0.00
381 GASTOS DE CEREMONIAL	25,000.00	-24,100.00	900.00	828.53	71.47	828.53	71.47	828.53	828.53	0.00	0.00	0.00	0.00
382 GASTOS DE ORDEN SOCIAL Y CULTURAL	25,000.00	-25,000.00	0.00	0.00	0.00	0.00	0.00	0.00	0.00	0.00	0.00	0.00	0.00
384 EXPOSICIONES	30,000.00	-30,000.00	0.00	0.00	0.00	0.00	0.00	0.00	0.00	0.00	0.00	0.00	0.00
392 IMPUESTOS Y DERECHOS	160,000.00	-160,000.00	0.00	0.00	0.00	0.00	0.00	0.00	0.00	0.00	0.00	0.00	0.00
441 AYUDAS SOCIALES A PERSONAS	158,000.00	-114,700.00	43,300.00	43,243.95	56.05	43,243.95	56.05	43,243.95	43,243.95	0.00	0.00	0.00	0.00
511 MUEBLES DE OFICINA Y ESTANTERÍA	15,000.00	-15,000.00	0.00	0.00	0.00	0.00	0.00	0.00	0.00	0.00	0.00	0.00	0.00
515 EQUIPO DE CÓMPUTO Y DE TECNOLOGÍAS DE LA INFORMACI	20,000.00	-20,000.00	0.00	0.00	0.00	0.00	0.00	0.00	0.00	0.00	0.00	0.00	0.00
591 SOFTWARE	0.00	3,000.00	3,000.00	3,000.00	0.00	3,000.00	0.00	3,000.00	3,000.00	0.00	0.00	0.00	0.00
991 ADEFAFAS	150,000.00	-150,000.00	0.00	0.00	0.00	0.00	0.00	0.00	0.00	0.00	0.00	0.00	0.00
6REG DIF ESTATAL	874,000.00	-873,967.66	32.34	32.34	32.34	32.34	32.34	32.34	32.34	0.00	0.00	0.00	0.00
441 AYUDAS SOCIALES A PERSONAS	325,000.00	-325,000.00	0.00	0.00	0.00	0.00	0.00	0.00	0.00	0.00	0.00	0.00	0.00
AD05 APOYO INSUMOS ALBERGUE JUAN FRANCISCO ESCUTIA SAN NICOLAS	325,000.00	-325,000.00	0.00	0.00	0.00	0.00	0.00	0.00	0.00	0.00	0.00	0.00	0.00
SRFS COMISION NACIONAL PARA EL DESARROLLO DE LOS PUEBLOS INI	325,000.00	-325,000.00	0.00	0.00	0.00	0.00	0.00	0.00	0.00	0.00	0.00	0.00	0.00
445 AYUDAS SOCIALES A INSTITUCIONES SIN FINES DE LUCRO	325,000.00	-325,000.00	0.00	0.00	0.00	0.00	0.00	0.00	0.00	0.00	0.00	0.00	0.00
AD06 APOYO INSUMOS ALBERGUE ENRIQUE OLIVER TANLAJAS, SLP EJERCIC	325,000.00	-325,000.00	0.00	0.00	0.00	0.00	0.00	0.00	0.00	0.00	0.00	0.00	0.00
SRFS COMISION NACIONAL PARA EL DESARROLLO DE LOS PUEBLOS INI	325,000.00	-325,000.00	0.00	0.00	0.00	0.00	0.00	0.00	0.00	0.00	0.00	0.00	0.00
445 AYUDAS SOCIALES A INSTITUCIONES SIN FINES DE LUCRO	325,000.00	-325,000.00	0.00	0.00	0.00	0.00	0.00	0.00	0.00	0.00	0.00	0.00	0.00

**Total =>** 5,159,000.00 -2,159,000.00 3,000,000.00 2,899,357.81 100,642.19 2,899,357.81 100,642.19 2,899,357.81 2,898,596.96 760.85



PROF. PABLO SALVADOR ZECIFICITAS  
COORDINADOR DEL SMDIF

PROF. TEOFILAS ESCOBAR MARCELINA  
PRESIDENTA DEL SMDIF



DIF MUNICIPAL 2015-2018  
TANLAJAS, S.L.P.

PROF. TUDORO MARTINEZ MARTINEZ  
CONTRADOR DEL SMDIF



DIF MUNICIPAL 2015-2018  
TANLAJAS, S.L.P.

COORDINACION DEL SMDIF

00 41

00 42

**PROYECTO DE PRESUPUESTO DE EGRESOS 2015**  
**SISTEMA MUNICIPAL DIF DE TANLAJAS, S.L.P.**  
**FICHA TECNICA**  
**Alineación con el PND y sus Programas**  
**Plan Nacional de Desarrollo**

Eje de política pública al que contribuye el Pp	II. DESARROLLO HUMANO Y OPORTUNIDAD SOCIAL
Objetivo de eje de política pública al que contribuye el Pp	MEJORAR LA CALIDAD DE VIDA A NIÑOS CON DESNUTRICION

**Matriz de Indicadores para Resultados**

**Programas**

Nombre del Programa	DESAYUNOS ESCOLARES	Descripción del Programa (Descripción específica del problema que atiende a nivel Nacional, Estado o Municipio)	INSUFICIENTES RECURSOS PARA DOTAR DE DESAYUNOS A NIÑOS EN DESNUTRICION
Resultados esperados del Programa	BAJO INDICE DE DESNUTRICION Y RENDIMIENTO ESCOLAR		
Objetivo del Programa	MEJORAR LA CALIDAD NUTRICIONAL A NIÑOS DE ESCASOS RECURSOS Y MEJORAR SU DESEMPEÑO ESCOLAR		
Nivel de marginación atendido	ALTA		

Marque el nivel del objetivo en la Matriz de Marco Lógico	Fin	Propósito	Componente	Actividad	
---	-----	-----------	------------	-----------	--

**Indicador**

**Datos de identificación del indicador**

Nombre del indicador	PORCENTAJE DE NIÑOS ATENDIDOS			
Tipo de indicador para resultados	Estratégico		De Gestión	
Dimensión del Indicador:	Eficiencia	Eficacia	Calidad	Economía
Numerador del indicador	NUMERO DE BENEFICIARIOS ATENDIDOS		Dato 1	560
Denominador del indicador	NUMERO DE BENEFICIARIOS SOLICITANTES		Dato 2	560
Resultado del indicador	1.00	100%	Frecuencia de la Medición :	MENSUAL
Localidades atendidas:	14		Total de beneficiarios:	560

**Contacto indicador**

Nombre	FLORENTINA FERNANDA	Apellido:	Paterno	SANTIAGO	Materno	DOLORES
Area	PROGRAMAS ALIMENTARIOS		Puesto	RESP. DEL PROGRAMA DESAYUNOS ESCOLARES		
Correo electrónico	diftanlajas@hotmail.com					
Teléfono	Lada	489	Teléfono	3712796	Extensión	
Teléfono celular						

**Determinación de metas**

Meta Anual	100%	Planeada	100%	Real	100%	Alcance	100%
------------	------	----------	------	------	------	---------	------

PROFA. TEOFILA SALVADOR MARCELINA  
 PRESIDENTA DEL SMDIF



**DIF**  
 Sistema Municipal para el Desarrollo Integral de la Familia

Tanlajas  
 2015 2018  
**DIF MUNICIPAL 2015-2018**  
**TANLAJAS, S.L.P.**

PROFR. TEODORO MARTINEZ MARTINEZ  
 CONTRALOR DEL SMDIF

C. PABLO SALVADOR FELICITAS  
 COORDINADOR DEL SMDIF



**DIF**  
 Sistema Municipal para el Desarrollo Integral de la Familia

Tanlajas  
 2015 2018  
**COORDINACION DEL SMDIF**

00 43

**PROYECTO DE PRESUPUESTO DE EGRESOS 2015**  
**SISTEMA MUNICIPAL DIF DE TANLAJAS, S.L.P.**  
**FICHA TECNICA**  
**Alineación con el PND y sus Programas**  
**Plan Nacional de Desarrollo**

Eje de política pública al que contribuye el Pp	II. DESARROLLO HUMANO Y OPORTUNIDAD SOCIAL
Objetivo de eje de política pública al que contribuye el Pp	DOTAR DE MEDICAMENTOS A PERSONAS DE ESCASOS RECURSOS

**Matriz de Indicadores para Resultados**

Programas	
Nombre del Programa	MEDICAMENTOS <small>Descripción del Programa (Descripción específica del problema que atiende a nivel Nacional, Estado o Municipio)</small> FALTA DE RECURSOS SUFICIENTES PARA DOTAR DE MEDICAMENTOS
Resultados esperados del Programa	MENOR ENFERMEDADES EN PERSONAS
Objetivo del Programa	MEJORAR LA CALIDAD DE VIDA DE LAS PERONAS PREVIENIENDO Y COMBATIENDO ENFERMEDADES
Nivel de marginación atendido	ALTA

Mapa de el nivel del objetivo en la Matriz de Marco Lógico	Fin	Propósito	Componente	Actividad
--	-----	-----------	------------	-----------

**Indicador**  
**Datos de identificación del indicador**

Nombre del indicador	PORCENTAJE DE PERONAS ATENDIDAS ATENDIDAS CON MEDICAMENTOS			
Tipo de indicador para resultados:	Estratégico		De Gestión	
Dimensión del Indicador:	Eficiencia	Eficacia	Calidad	Economía
Numerador del indicador	NUMERO DE SOLICITUDES ATENDIDAS		Dato 1	850
Denominador del indicador	NUMERO DE SOLICITUDES RECIBIDAS		Dato 2	800
Resultado del indicador	0.941176471	94%	Frecuencia de la Medición:	MENSUAL
Localidades atendidas:	53		Total de beneficiarios:	800

**Contacto indicador**

Nombre	ELVIRA	Apellido:	Paterno	DE LA CRUZ	Materno	HERNANDEZ
Area	COORDINACION DE SALUD		Puesto	COORDINADORA DE SALUD		
Correo electrónico	diftanlajas@hotmail.com					
Teléfono	Lada	489	Teléfono	3712796	Extensión	
Teléfono celular						

**Determinación de metas**

Meta Anual	100%	Planeada	100%	Real	94%	Alcance	94%
------------	------	----------	------	------	-----	---------	-----

PROFA. TEOFIL SALVADOR MARCE  
 PRESIDENTA DEL SMDIF



**DIF**  
Municipal para el Desarrollo Integral de la Familia

*Tanlajas*  
 2015 2018

DIF MUNICIPAL 2015-2018  
 TANLAJAS, S.L.P.

PROFR. TEODORO MARTINEZ MARTINEZ  
 CONTRALOR DEL SMDIF

C. PABLO SALVADOR FELICITAS  
 COORDINADOR DEL SMDIF



**DIF**  
Municipal para el Desarrollo Integral de la Familia

*Tanlajas*  
 2015 2018

COORDINACION DEL SMDIF

00 144

**PROYECTO DE PRESUPUESTO DE EGRESOS 2015**  
**SISTEMA MUNICIPAL DIF DE TANLAJAS, S.L.P.**  
**FICHA TECNICA**  
**Alineación con el PND y sus Programas**  
**Plan Nacional de Desarrollo**

Eje de política pública al que contribuye el Pp	II. DESARROLLO HUMANO Y OPORTUNIDAD SOCIAL
Objetivo de eje de política pública al que contribuye el Pp	ATENCIÓN OPORTUNA A PERSONAS DE ESCASOS RECURSOS, Y MEJORAR SU SALUD

**Matriz de Indicadores para Resultados**

Programas		Descripción del Programa	
Nombre del Programa	CONSULTAS Y ESTUDIOS MEDICOS	(Descripción específica del problema que atiende a nivel Nacional, Estado o Municipio)	SUFICIENTES PARA APOYAR ALAS PERONAS CON CONSULTAS
Resultados esperados del Programa	MENOR ENFERMEDADES EN PERSONAS		
Objetivo del Programa	MEJORAR LA CALIDAD DE VIDA DE LAS PERONAS PREVIENIENDO Y COMBATIENDO ENFERMEDADES		
Nivel de marginación atendido	ALTA		

Marque el nivel del objetivo en la Matriz de Marco Lógico	Fin	Propósito	Componente	Actividad
---	-----	-----------	------------	-----------

**Indicador**  
**Datos de identificación del indicador**

Nombre del indicador	PORCENTAJE DE PERONAS ATENDIDAS CON CONSULTAS MEDICAS			
Tipo de indicador para resultados	Estratégico		De Gestión	
Dimensión del Indicador:	Eficiencia	Eficacia	Calidad	Economía
Numerador del indicador	NUMERO DE SOLICITUDES ATENDIDAS		Dato 1	78
Denominador del indicador	NUMERO DE SOLICITUDES RECIBIDAS		Dato 2	82
Resultado del indicador	0.95	95%	Frecuencia de la Medición :	MENSUAL
Localidades atendidas:	20		Total de beneficiarios:	78

**Contacto indicador**

Nombre	ELVIRA	Apellido:	Paterno	DE LA CRUZ	Materno	HERNANDEZ
Area	COORDINACION DE SALUD		Puesto	COORDINADORA DE SALUD		
Correo electrónico	diftanlajas@hotmail.com					
Teléfono	Lada	489	Teléfono	3712796	Extensión	
Teléfono celular						

**Determinación de metas**

Meta Anual	100%	Planeada	100%	Real	95%	Alcance	95%
------------	------	----------	------	------	-----	---------	-----

PROFA. TEOFILA MARTINEZ MARCELINA  
 PRESIDENTA DEL SMDIF



DIF MUNICIPAL 2015-2018  
 TANLAJAS, S.L.P.

PROFR. TEODORO MARTINEZ MARTINEZ  
 CONTRALOR DEL SMDIF

C. PABLO SALVADOR FELICITAS  
 COORDINADOR DEL SMDIF



COORDINACION DEL SMDIF

PROYECTO DE PRESUPUESTO DE EGRESOS 2015

00 149

SISTEMA MUNICIPAL DIF DE TANLAJAS, S.L.P.

FICHA TECNICA

Alineación con el PND y sus Programas

Plan Nacional de Desarrollo

Eje de política pública al que contribuye el Pp	II. DESARROLLO HUMANO Y OPORTUNIDAD SOCIAL
Objetivo de eje de política pública al que contribuye el Pp	ATENCIÓN MEDICA OPORTUNA EN PACIENTES DE ESCASOS RECURSOS

Matriz de Indicadores para Resultados

Programas

Nombre del Programa	TRASLADOS	Descripción del Programa (Descripción específica del problema que atiende a nivel Nacional, Estado o Municipio)	FALTA DE RECURSOS Y VEHICULOS PARA EL TRASLADO DE LOS PACIENTES
Resultados esperados del Programa	QUE SEAN ATENDIDOS OPORTUNAMENTE		
Objetivo del Programa	LOS HABITANTES CUENTAN CON TRASLADO PARA LA ATENCIÓN MEDICA OPORTUNA DE PERSONAS DE ALTA MARGINALIDAD		
Nivel de marginación atendido	ALTA		

Marque el nivel del objetivo en la Matriz de Marco Lógico	Fin	Propósito	Componente	Actividad
---	-----	-----------	------------	-----------

Indicador

Datos de identificación del indicador

Nombre del indicador	PORCENTAJE DE TRASLADOS ATENDIDOS			
Tipo de indicador para resultados	Estratégico		De Gestión	
Dimensión del Indicador:	Eficiencia	Eficacia	Calidad	Economía
Numerador del indicador	NUMERO DE SOLICITUDES ATENDIDAS		Dato 1	400
Denominador del indicador	NUMERO DE SOLICITUDES RECIBIDAS		Dato 2	310
Resultado del indicador	0.775	78%	Frecuencia de la Medición :	MENSUAL
Localidades atendidas:	53		Total de beneficiarios:	310

Contacto indicador

Nombre	ELVIRA	Apellido:	Paterno	DE LA CRUZ	Materno	HERNANDEZ
Area	COORDINACION DE SALUD		Puesto	COORDINADORA DE SALUD		
Correo electrónico	diftanlajas@hotmail.com					
Teléfono	Lada	489	Teléfono	3712796	Extensión	
Teléfono celular						

Determinación de metas

Meta Anual	100%	Planeada	100%	Real	78%	Alcance	78%
------------	------	----------	------	------	-----	---------	-----

PROFA. TEOFILA SALVADOR MARGENIN  
PRESIDENTA DEL SMDIF



Sistema Municipal para el Desarrollo Integral de la Familia

Tanlajas

MUNICIPAL 2015-2018  
TANLAJAS, S.L.P.

C. PABLO SALVADOR FELICITAS  
COORDINADOR DEL SMDIF



Sistema Municipal para el Desarrollo Integral de la Familia

Tanlajas

COORDINACION DEL SMDIF

PROFR. TEODORO MARTINEZ MARTINEZ  
CONTRALOR DEL SMDIF

**PROYECTO DE PRESUPUESTO DE EGRESOS 2015**  
**SISTEMA MUNICIPAL DIF DE TANLAJAS, S.L.P.**

00 140

**FICHA TECNICA**  
**Alineación con el PND y sus Programas**  
**Plan Nacional de Desarrollo**

Eje de política pública al que contribuye el Pp	II. DESARROLLO HUMANO Y OPORTUNIDAD SOCIAL
Objetivo de eje de política pública al que contribuye el Pp	APOYAR A LAS PERONAS DESEMPLEADAS, ADULTOS MAYORES Y PERSONAS DISCAPACITADAS

**Matriz de Indicadores para Resultados**

**Programas**

Nombre del Programa	DOTACION DESPENSAS	Descripción del Programa (Descripción específica del problema que atiende a nivel Nacional, Estado o Municipio)	PARA APOYAR A LAS PERSONAS SIN EMPLEO Y TERCERA EDAD
Resultados esperados del Programa	APOYAR A LAS FAMILIAS DE PERONAS DESEMPLEADAS DE ESCASOS RECURSOS		
Objetivo del Programa	DAR UN APOYO PARA QUE TENGAN UNA AYUDA PARA ALIMENTAR A SUS FAMILIAS, YA QUE POR SU DISCAPACIDAD O FALTA DE EMPLEO NO PUEDE SER POSIBLE.		
Nivel de marginación atendido	ALTA		

Marque el nivel del objetivo en la Matriz de Marco Lógico	Fin	Propósito	Componente	Actividad
---	-----	-----------	------------	-----------

**Indicador**

**Datos de identificación del indicador**

Nombre del indicador	PORCENTAJE DE PERONAS APOYADAS			
Tipo de indicador para resultados	Estratégico		De Gestión	
Dimensión del Indicador:	Eficiencia	Eficacia	Calidad	Economía
Numerador del indicador	NUMERO DE BENEFICIARIOS ATENDIDOS		Dato 1	1478
Denominador del indicador	NUMERO DE BENEFICIARIOS SOLICITANTES		Dato 2	1600
Resultado del indicador	0.92	92%	Frecuencia de la Medición :	MENSUAL
Localidades atendidas:	53		Total de beneficiarios:	1478

**Contacto indicador**

Nombre	PABLO	Apellido:	Paterno	SALVADOR	Materno	FELICITAS
Area	COORDINACION		Puesto	COORDINADOR DEL SMDIF		
Correo electrónico	diftanlajas@hotmail.com					
Teléfono	Lada	489	Teléfono	3712796	Extensión	
Teléfono celular						

**Determinación de metas**

Meta Anual	100%	Planeada	100%	Real	92%	Alcance	92%
------------	------	----------	------	------	-----	---------	-----

PROFA. TEOFILA SALVADOR MARCELIN  
 PRESIDENTA DEL SMDIF



**DIF**  
 Municipal para el Desarrollo Integral de la Familia  
 Tanlajas  
 2015-2018

**DIF MUNICIPAL 2015-2018**  
**TANLAJAS, S.L.P.**

PROFR. TEODORO MARTINEZ MARTINEZ  
 CONTRALOR DEL SMDIF

C. PABLO SALVADOR FELICITAS  
 COORDINADOR DEL SMDIF



**DIF**  
 Sistema Municipal de Desarrollo Integral de la Familia  
 Tanlajas  
 2015-2018

**COORDINACION DEL SMDIF**



**SISTEMA MUNICIPAL DIF TANLAJAS S.L.P.**

Relación de bienes que componen su patrimonio  
Cuenta Pública de 2015

Código	Descripción del Bien	Valor en libros
SMDIF1215-0148	FORD RANGER 2007	
SMDIF1215-0149	FORD DOBLE RODADA 2008	
SMDIF 1215-0150	TSUSU SANDSTONE 2010	
SMDIF 1215-0151	NISSAN BLANCO POLAR 2004	
SMDIF 1215-0152	AMBULANCIA FORD 1987	
SMDIF 1215-0153	CHRYSLER MOTOR 8 CILINDROS	
	AMBULANCIA TP55368 2011 (COMODATO)	
	DODGE H.100 VDF 3737 (COMADATO)	
	NISSAN TP 17961 2011 (COMODATO)	
	PREDIO EN CALLE EMILIANO ZAPATA S/N DEL BARRIO FATIMA MPIO. DE TANLAJAS S.L.P. MEDIDAS Y COLINDANCIAS PENDIENTES DE DEFINIR POR MIEMBROS DEL H. AYUNTAMIENTO DEL MUNICIPIO DE TANLAJAS S.L.P. EN CUANTO SE RESUELVA LA SITUACION LEGAL DEL PREDIO. ESCRITURA PENDIENTE HASTA QUE LE SEA OTORGADO LEGALMENTE EL PREDIO AL SMDIF DE TANLAJAS S.L.P.	



**DIF MUNICIPAL 2015-2018**  
**TANLAJAS, S.L.P.**

*[Signature]*  
PROFA. TEODORO MARTINEZ MARCELINA  
PRESIDENTA DEL SMDIF



**DIF MUNICIPAL 2015-2018**  
**TANLAJAS, S.L.P.**

*[Signature]*  
C. PABLO SALVADOR FELICITAS  
COORDINADOR DEL SMDIF

*[Signature]*  
PROF. TEODORO MARTINEZ MARTINEZ  
CONTRALOR DEL SMDIF

00 146

**COORDINACION DEL SMDIF**

SISTEMA MUNICIPAL DIF TANLAJAS S.L.P.

Relación de bienes que componen su patrimonio  
Cuenta Pública de 2015

CODIGO	DESCRIPCION DEL BIEN	VALOR EN LIBROS
SMDIF1215-001	TELEFONO TELMEX MOD. -5126	
SMDIF1215-001-A	TELEFONO CONMUTADOR PANASONIC	
SMDIF1518-002	MINISPLIT MIRAGE	
SMDIF1518-003	VENTILADOR DE TECHO TECNO-LITE	
SMDIF1518-004	MODELO EJECUTIVO TRIZZA PRINTAFORM	
SMDIF1518-005	CAMARA DE VIDEO SONY	
SMDIF1518-006	SILLON DE SALA DE ESPERA OFI-PLUS 1 PLAZA PRINTAFORM	
SMDIF1518-007	SILLON DE SALA DE ESPERA OFI-PLUS 2 PLAZAS PRINTAFORM	
SMDIF1518-008	SILLON DE ESPERA OFI-PLUS 3 PLAZAS PRINTAFORM	
SMDIF1518-009	LIBRERO DE PIZO DOS PUERTAS Y DOS ENTREPAÑOS PRINTAFORM	
SMDIF1518-010	ESCRITORIO BALA PRINTAFORM	
SMDIF1518-011	SILLON EJECUTIVO RESPALDO MEDIO PRINTAFORM	
SMDIF1518-012	MUEBLE DE COMPUTO INDIANA PRINTAFORM	
SMDIF1518-012-A	TELEFONO PANASONIC	
SMDIF1518-013	DOS SILLAS IZO NOVA DE VISITA PRINTAFORM	
SMDIF1518-014	VENTILADOR DE TECHO TECNO-LITE	
SMDIF1518-015	3(TRES) SILLAS FIJA EN TELA NEGRA PRINTAFORM	
SMDIF1518-016	VENTILADOR DE PEDESTAL MYTK	
SMDIF1518-017	MESA DE CENTRO 40X40X45 PRINTAFORM	
SMDIF1518-018	FAX LASER BROTHER BROTHER	
SMDIF1518-019	ESCRITORIO SECRETARIAL PRINTAFORM	
SMDIF1518-020	VENTILADOR DE TECHO TECNO-LITE	
SMDIF1518-021	SILLA SECRETARIAL JONNY C/BRAZOS PRINTAFORM	
SMDIF1518-022	NUEVE SILLAS ISO NOVA DE VISITA PRINTAFORM	
SMDIF1518-023	ESCRITORIO 12X60X75 UNO PEDESTALPRINTAFORM	
SMDIF1518-024	CAJONERA COMPLEMENTO DE ESCRITORIO EJECUTIVO PRINTAFORM	
SMDIF1518-025	7 SILLAS ISO NOVA DE VISITA PRINTAFORM	
SMDIF1518-026	PLACA CONMEMORATIVA DE LA CONTRUCCION DE LAS NUEVAS OFICINAS DEL SMDIF TANLAJAS S.L.P.	
SMDIF1518-027	VENTILADOR DE TECHO TECNO-LITE	
SMDIF1518-028	ESCRITORIO DE 120X60X75 1 PEDESTALPRINTAFORM	
SMDIF1518-029	ARCHIVERO DE MADERA 3 GABETAS OFICIO PRINTAFORM	
SMDIF1518-030	ARCHIVERO DE MADERA 3 GABETAS OFICIO PRINTAFORM	
SMDIF1518-031	SILLA SECRETARIAL JONNY C/BRAZOS PRINTAFORM	
SMDIF1518-032	3 (TRES) SILLAS ISO NOVA DE VISITA PRINTAFORM	
SMDIF1518-033	VENTILADOR DE TECHO TECNO-LITE	
SMDIF1518-034	TELEFONO NAKAZARI	
SMDIF1518-035	FAX HP 1040 HP	
SMDIF1518-036	IMPRESORA HP DESK JET HP	
SMDIF1518-037	IMPRESORA HP COLOR OFFICE JET4000 HP	

SISTEMA MUNICIPAL DIF TANLAJAS S.L.P.

Relación de bienes que componen su patrimonio  
Cuenta Pública de 2015

SMDIF1518-038	ESCRITORIO DE 120X60X75 1 PEDESTALPRINTAFORM
SMDIF1518-039	ARCHIVERO DE MADERA 3 GABETAS OFICIO PRINTAFORM
SMDIF1518-040	LIBRERO DE PIZO DOS PUERTAS Y DOS ENTREPAÑOS PRINTAFORM
SMDIF1518-041	MUEBLE DE COMPUTO ARIZONA PRINTAFORM
SMDIF1518-042	SILLON EJECUTIVO ROMA PRINTAFORM
SMDIF1518-043	IMPRESORA LASER SAMSUNG
SMDIF1518-044	2(DOS) SILLA ISO NOVA DE VISITA PRINTA FORM
SMDIF1518-045	1 SILLA FIJA EN TELA NEGRA PRINTAFORM
SMDIF1518-046	VENTILADOR DE TECHO TECNO-LITE
SMDIF1518-047	ENGARGALADORA BINDMATE
SMDIF1518-048	GUILLOTINA SWINGLINE CLASIC LUT CL 300
SMDIF1518-049	AIRE ACONDICIONADO FRIGIDARE
SMDIF1518-050	CAJA DE DINERO MASTER COLOR ROJO PRINTAFORM
SMDIF1518-051	ESCRITORIO SECRETARIAL PRINTAFORM
SMDIF1518-052	SILLA SECRETARIAL JONNY C/BRAZOS PRINTAFORM
SMDIF1518-053	TELEFONO PANASONIC
SMDIF1518-054	SILLA SECRETARIAL JONNY C/BRAZOS PRINTAFORM
SMDIF1518-055	2 (DOS) ESCRITORIO DE 120X60X75 1 PEDESTAL PRINTAFORM
SMDIF1518-056	SILLA SECRETARIAL PRINTAFORM
SMDIF1518-057	1(UN) VENTILADOR DE TECHO TECNOLITE
SMDIF1518-058	3(TRES) SILLA ISO NOVA DE VISTA PRINTAFORM
SMDIF1518-059	2(DOS) VENTILADOR DE TECHO TECNOLITE
SMDIF1518-059A	MINISPLIT JAPANDO
SMDIF1518-060	6 ANAQUELES
SMDIF1518-061	MESA DE EXPLORACION COLOR CREMA
SMDIF1518-062	BANCO METALICO CUADRADO CON COJIN COLOR CREMA
SMDIF1518-063	BANCO METALICO REDONDO
SMDIF1518-064	VITRINA METALICA COLOR CREMA
SMDIF1518-065	BURO METALICO COLR CREMA CON TRES CAJONES
SMDIF1518-066	ESTUCHE DE DIAGNOSTICO TIMESCO
SMDIF1518-067	APARATO GINECOLOGICO PARA ESCUCHAR LATIDOS DE CORAZON DEL BEBE DOPPLEX
SMDIF1518-068	ESTUCHE DE INSTRUMENTOS QUIRURGICOS
SMDIF1518-069	BAUMANOMETRO
SMDIF1518-070	LAMPARA DE EXPLORACION
SMDIF1518-071	TRIPIE PARA SUERO
SMDIF1518-072	SILLA DE RUEDAS DONADAS
SMDIF1518-073	2 (DOS) PARES DE MULETAS DONADAS SSA
SMDIF1518-074	2 COLLARIN
SMDIF1518-075	MAQUINA DE ESCRIBIR OLIMPIA
SMDIF1518-076	18 (DIECIOCHO) SILLAS BLANCAS.
	DONADO

SISTEMA MUNICIPAL DIF TANLAJAS S.L.P.

Relación de bienes que componen su patrimonio  
Cuenta Pública de 2015

SMDIF1518-077	1 CAJA METALICA	
SMDIF1518-078	1 NEBULIZADOR	
SMDIF1518-079	1 TERMOMETRO BAJA	
SMDIF1518-080	1 ESTETOSCOPIO	
SMDIF1518-081	ARCHIVERO DE MADERA 3 GABETAS OFICIO PRINTAFORM	
SMDIF1518-082	3 (TRES) ESCRITORIO SECRETARIAL OFY PATAS METALICAS CON 1 PEDESTAL PRINTAFORM	
SMDIF1518-083	LIBRERO DE PIZO DOS PUERTAS Y DOS ENTREPAÑOS PRINTAFORM	
SMDIF1518-084	3 (TRES) SILLA SECRETARIAL COLOR NEGRO PRINTAFORM	
SMDIF1518-085	6 (SEIS) SILLAS AMARILLAS DE PLASTICO	
SMDIF1518-086	VENTILADOR DE TECHO TECNO-LITE	
SMDIF1518-087	VENTILADOR DE PEDESTAL LASCO	
SMDIF1518-088	4 (CUATRO) ESCRITORIO SECRETARIAL OFY PATAS METALICAS CON 1 PEDESTAL PRINTAFORM	
SMDIF1518-089	4 (CUATRO) SILLA SECRETARIAL COLOR NEGRO PRINTAFORM	
SMDIF1518-090	1 (UNO) SILLA ISO NOVA DE VISITA PRINTAFORM	
SMDIF1518-091	VENTILADOR DE TECHO TECNO-LITE	
SMDIF1518-092	ENFRIADOR DE AGUA AQUACOOOL	
SMDIF1518-093	2 (DOS) ESCRITORIO SECRETARIAL OFY PATAS METALICAS 1 PEDESTAL PRINTAFORM	
SMDIF1518-094	LIBRERO DE PIZO DOS PUERTAS Y DOS ENTREPAÑOS PRINTAFORM	
SMDIF1518-095	ARCHIVERO 2 GABETAS COLOR VERDE MILITAR PRINTAFORM	
SMDIF1518-096	VENTILADOR DE PEDESTAL LASCO	
SMDIF1518-097	2(DOS) SILLA ISO NOVA DE VISITA PRINTA FORM	
SMDIF1518-098	SILLA EJECUTIVA EN MALLA PRINTAFORM	
SMDIF1518-099	2 (DOS) SILLA SECRETARIAL COLOR NEGRO PRINTAFORM	
SMDIF1518-100	VENTILADOR DE TECHO TECNO-LITE	
SMDIF1518-101	REFRIGERADOR MABE	
SMDIF1518-102	COCINA INTEGRAL	
SMDIF1518-103	ESTUFA CON 6 QUEMADORES MABE	
SMDIF1518-104	MESA DE MADERA	
SMDIF1518-105	1 CAFETERA ELECTRICA	
SMDIF1518-106	10(DIEZ) SILLAS AMARILLAS DE PLASTICO	1 INSERVIBLE
SMDIF1518-0134	MONITOR ACER	
SMDIF1518-0134	CPU ACER	
SMDIF1518-0134	TECLADO ACER	
SMDIF1518-0134	MAUSE ACER	
SMDIF1518-0135	MONITOR ACER	
SMDIF1518-0135	CPU ACER	
SMDIF1518-0135	TECLADO ACER	
SMDIF1518-0135	MOUSE ACER	
SMDIF1518-0136	REGULADOR CDP	
SMDIF1518-0137	REGULADOR CDP	

SISTEMA MUNICIPAL DIF TANLAJAS S.L.P.

Relación de bienes que componen su patrimonio  
Cuenta Pública de 2015

SMDIF1518-0138	MONITOR ACER
SMDIF1518-0138	CPU ACER
SMDIF1518-0138	TECLADO ACER
SMDIF1518-0138	MOUSE ACER
SMDIF1518-0139	MONITOR VOC
SMDIF1518-0139	CPU ACER
SMDIF1518-0139	TECLADO PROTEUS
SMDIF1518-0139	MOUSE PROTEU
SMDIF1518-0139	REGULADOR 850-5572-A
SMDIF1518-0140	COPIADORA PANASONIC
SMDIF1518-0142	MONITOR ACER
SMDIF1518-0142	CPU ACER
SMDIF1518-0142	TECLADO ACER
SMDIF1518-0142	MAUSE ACER
SMDIF1518-0143	MONITOR ACER
SMDIF1518-0143	CPU GENERICO
SMDIF1518-0143	TECLADO GENIUS
SMDIF1518-0143	DOS BOCINAS ACTEC
SMDIF1518-0143	MOUSE GENIUS
SMDIF1518-0143	REGULADOR
SMDIF1518-0144	MONITOR BENQ
SMDIF1518-0144	CPU PROTEUS
SMDIF1518-0144	TECLADO ACTEK
SMDIF1518-0144	MOUSE ACTEK
SMDIF1518-0144	DOS BOCINAS PERPEC CHOISE
SMDIF1518-0144	REGULADOR
SMDIF1518-0145	MONITOR VOC
SMDIF1518-0145	CPU LG
SMDIF1518-0145	TECLADO EL-993179
SMDIF1518-0145	MOUSE EASYLINE
SMDIF1518-0146	MONITOR LG
SMDIF1518-0146	CPU LG
SMDIF1518-118	ESCRITORIO EJECUTIVO DE MADERA (ALMACEN)
SMDIF1518-119	TELEFONO MODER NPHONE
SMDIF1518-120	SILLON EJECUTIVO NEGRO
SMDIF1518-121	MINISPLIT EXTENSA
SMDIF1518-122	ESCRITORIO SECRETARIAL
SMDIF1518-123	ARCHIVERO METALICO 3 CAJONES
SMDIF1518-124	TELEFONO INALAMBICO UNIDEM
SMDIF1518-125	MAQUINA DE ESCRIBIR OLIPIA

SISTEMA MUNICIPAL DIF TANLAJAS S.L.P.

Relación de bienes que componen su patrimonio  
Cuenta Pública de 2015

SMDIF1518-126	2 SILLAS DE MADERA	
SMDIF1518-127	AIRE ACONDICIONADO LG	
SMDIF1518-128	SILLON EJECUTIVO NEGRO (archivo)	
SMDIF1518-129	ESCRITORIO SECRETARIAL 2 CAJONES MADERA/METAL	
SMDIF1518-130	ARCHIVERO 4 GABETAS	
SMDIF-1518-131	SOFTWARE PARA TIMBRADO DE NOMINA	3,000.00

  
 PROFA. TEODORA SALVADOR MARCELINA  
 PRESIDENTA DEL SMDIF



DIF MUNICIPAL 2015-2018  
TANLAJAS, S.L.P.

  
 C. PABLO SALVADOR FELICITAS  
 COORDINADOR DEL SMDIF



COORDINACION DEL SMDIF

  
 PROF. TEODORO MARTINEZ MARTINEZ  
 CONTRALOR DEL SMDIF







V) CONCILIACIÓN ENTRE LOS INGRESOS PRESUPUESTARIOS Y CONTABLES, ASÍ COMO ENTRE LOS EGRESOS PRESUPUESTARIOS Y LOS GASTOS CONTABLES


<b>2. Más ingresos contables no presupuestarios</b>		<b>0.00</b>
Incremento por variación de inventarios	0.00	
Disminución del exceso de estimaciones por pérdida o deterioro u obsolescencia	0.00	
Disminución del exceso de provisiones	0.00	
Otros ingresos y beneficios varios	0.00	
<b>Otros ingresos contables no presupuestarios</b>	<b>0.00</b>	

<b>3. Menos ingresos presupuestarios no contables</b>		<b>0.00</b>
Productos de capital	0.00	
Aprovechamientos capital	0.00	
Ingresos derivados de financiamientos	0.00	
<b>Otros Ingresos presupuestarios no contables</b>	<b>0.00</b>	

		2,894,836.12
--	--	--------------

		2,894,836.12

<b>2. Menos egresos presupuestarios no contables</b>		<b>3,000.00</b>
Mobiliario y equipo de administración	0.00	
Mobiliario y equipo educacional y recreativo	0.00	
Equipo e instrumental médico y de laboratorio	0.00	
Vehículos y equipo de transporte	0.00	
Equipo de defensa y seguridad	0.00	
Maquinaria, otros equipos y herramientas	0.00	
Activos biológicos	0.00	
Bienes inmuebles	0.00	
Activos intangibles	3,000.00	
Obra pública en bienes propios	0.00	
Acciones y participaciones de capital	0.00	
Compra de títulos y valores	0.00	
Inversiones en fideicomisos, mandatos y otros análogos	0.00	
Provisiones para contingencias y otras erogaciones especiales	0.00	
Amortización de la deuda pública	0.00	
Adeudos de ejercicios fiscales anteriores (ADEFAS)	0.00	
<b>Otros Egresos Presupuestales No Contables</b>	<b>0.00</b>	

<b>3. Más gastos contables no presupuestales</b>		<b>0.00</b>
Estimaciones, depreciaciones, deterioros, obsolescencia y amortizaciones	0.00	
Provisiones	0.00	
Disminución de inventarios	0.00	
Aumento por insuficiencia de estimaciones por pérdida o deterioro u obsolescencia	0.00	
Aumento por insuficiencia de provisiones	0.00	
Otros Gastos	0.00	
<b>Otros Gastos Contables No Presupuestales</b>	<b>0.00</b>	

		1,521.70
--	--	----------

Existe la diferencia 1,521.70 con respecto al Total de Egresos 2,894,836.12 en el Estado de Actividades