

**ESTADO DE SAN LUIS POTOSI
MUNICIPIO DE SOLEDAD DE GRACIANO SANCHEZ**

Jardín Hidalgo No. 1, Centro, 78430
Soledad de Graciano Sánchez, S. L. P.
RFC MSG 850101-848

Fecha de Impresión
27/01/2016

Página 1

SOLEDAD

ESTADO DE SITUACION FINANCIERA AL 31 Diciembre 2015

ACTIVO

ACTIVO CIRCULANTE

EFFECTIVO Y EQUIVALENTES

EFFECTIVO	27,100.00
BANCOS/TESORERIA	-670,612.06
BANCOS/DEPENDENCIAS Y OTROS	17,167,402.99
INVERSIONES TEMPORALES HASTA 3 MESES	10,865,345.57
DEPOSITOS DE FONDOS DE TERCEROS EN GRANTIA Y/O ADMINISTRACION	136,313.84
	<hr/>
	27,525,550.34

DERECHOS A RECIBIR EFFECTIVO O EQUIVALENTES

DEUDORES DIVERSOS POR COBRAR A CORTO PLAZO	6,655,158.02
INGRESOS POR RECUPERAR A CORTO PLAZO	6,435,890.91
	<hr/>
	13,091,048.93

DERECHOS A RECIBIR BIENES O SERVICIOS

ANTICIPO A PROVEEDORES POR ADQUISICION DE BIENES Y PRESTACION DE SERVICIOS A CORTO PLAZO	3,953,834.92
ANTICIPO A PROVEEDORES POR ADQUISICION DE BIENES INMUEBLES Y MUEBLES A CORTO PLAZO	10,995.84
ANTICIPO A CONTRATISTAS POR OBRAS PUBLICAS A CORTO PLAZO	110,200.00
	<hr/>
	4,075,030.76

Total del Activo Circulante:

44,691,630.03

ACTIVO NO CIRCULANTE

DERECHOS A RECIBIR EFFECTIVO O EQUIVALENTES A LARGO PLAZO

DEUDORES DIVERSOS A LARGO PLAZO	829,446.43
OTROS DERECHOS A RECIBIR EFFECTIVO O EQUIVALENTES A LARGO PLAZO	1,795,376.52
	<hr/>
	2,624,822.95

BIENES INMUEBLES, INFRAESTRUCTURA Y CONSTRUCCIONES EN PROCESO

TERRENOS	91,096,152.69
CONSTRUCCIONES EN PROCESO EN BIENES DE DOMINIO PUBLICO	480,726,283.65
CONSTRUCCIONES EN PROCESO EN BIENES PROPIOS	26,331,163.53
	<hr/>
	598,153,599.87

BIENES MUEBLES

MOBILIARIO Y EQUIPO DE ADMINISTRACION	18,542,946.16
EQUIPO E INSTRUMENTAL MEDICO Y DE LABORATORIO	109,748.18
VEHICULOS Y EQUIPO DE TRANSPORTE	45,532,069.60
EQUIPO DE DEFENSA Y SEGURIDAD	1,628,633.28
MAQUINARIA, OTROS EQUIPOS Y HERRAMIENTAS	3,583,079.47

ESTADO DE SAN LUIS POTOSI
MUNICIPIO DE SOLEDAD DE GRACIANO SANCHEZ

Jardín Hidalgo No. 1, Centro, 78430
Soledad de Graciano Sánchez, S. L. P.
RFC MSG 850101-848

Fecha de Impresión
27/01/2016

Página 2

SOLEDAD

COLECCIONES, OBRAS DE ARTE Y OBJETOS VALIOSOS
OTROS BIENES MUEBLES

181,308.00
11,728,470.83

81,306,255.52

ACTIVOS INTANGIBLES

SOFTWARE

1,578,022.96

1,578,022.96

Total del Activo No Circulante:

683,662,701.30

TOTAL DEL ACTIVO

728,354,331.33

PASIVO

PASIVO CIRCULANTE

CUENTAS POR PAGAR A CORTO PLAZO

SERVICIOS PERSONALES POR PAGAR A CORTO PLAZO

19,786,471.59

PROVEEDORES POR PAGAR A CORTO PLAZO

61,400,960.51

CONTRATISTAS POR OBRAS PUBLICAS POR PAGAR A CORTO PLAZO

9,232,476.46

RETENCIONES Y CONTRIBUCIONES POR PAGAR A CORTO PLAZO

52,324,154.26

OTRAS CUENTAS POR PAGAR A CORTO PLAZO

11,204,171.23

153,948,234.05

FONDOS Y BIENES DE TERCEROS EN GARANTIA Y/O ADMINISTRACION A CORTO PLAZO

FONDOS EN GARANTIA A CORTO PLAZO

70,907.00

70,907.00

Total del Pasivo Circulante:

154,019,141.05

PASIVO NO CIRCULANTE

CUENTAS POR PAGAR A LARGO PLAZO

PROVEEDORES POR PAGAR A LARGO PLAZO

8,434,881.99

8,434,881.99

Total del Pasivo No Circulante:

8,434,881.99

ESTADO DE SAN LUIS POTOSI
MUNICIPIO DE SOLEDAD DE GRACIANO SANCHEZ

Jardín Hidalgo No. 1, Centro, 78430
Soledad de Graciano Sánchez, S. L. P.
RFC MSG 850101-848

Fecha de Impresión
27/01/2016

Página 3

SOLEDAD

TOTAL DEL PASIVO

162,454,023.04

PATRIMONIO

HACIENDA PUBLICA / PATRIMONIO GENERADO

RESULTADO DEL EJERCICIO (AHORRO / OESAHORRO)

170,871,463.80

RESULTADOS DE EJERCICIOS ANTERIORES

193,226,695.49

MODIFICACIONES DEL PATRIMONIO

107,160,901.75

471,259,061.04

Total del Patrimonio:

471,259,061.04

UTILIDAD O PERDIDA DEL EJERCICIO

94,641,247.25

94,641,247.25

94,641,247.25

SUMA DEL PASIVO MAS PATRIMONIO

728,354,331.33

728,354,331.33

SUMAS IGUALES

728,354,331.33



PRESIDENTE MUNICIPAL



TESORERO MUNICIPAL

PRESIDENTE COMISION DE HACIENDA

**ESTADO DE SAN LUIS POTOSI
MUNICIPIO DE SOLEDAD DE GRACIANO SANCHEZ**

Jardín Hidalgo No. 1, Centro, 78430
Soledad de Graciano Sánchez, S. L. P.
RFC MSG 850101-848

Fecha de Impresión
29/01/16

Página 1



ESTADO DE RESULTADOS AL 31/12/15

1.- INGRESOS

	<u>Periodo</u>	<u>%</u>	<u>Acumulado</u>	<u>%</u>
IMPUESTO SOBRE EL PATRIMONIO	841,815.86	1.60	31,310,978.56	5.17
IMPUESTO SOBRE LA PRODUCCION, EL CONSUMO Y ACCESORIOS DE IMPUESTOS	2,389,335.91	4.54	23,655,818.34	3.91
	664,849.40	1.26	4,590,885.15	0.76
	3,896,001.17	7.40	59,557,682.05	9.84
DERECHOS POR EL USO, GOCE APROVECHAMIENTO O DERECHOS POR PRESTACION DE SERVICIOS ACCESORIOS DE DERECHOS	4,108,228.34	7.80	30,018,259.18	4.96
	1,850,705.39	3.51	22,701,591.98	3.75
	31,106.96	0.06	426,160.03	0.07
	5,990,040.69	11.37	53,146,011.19	8.78
PRODUCTOS DERIVADOS EL USO Y APROVECHAMIENTO DE ENAJENACION DE BIENES MUEBLES NO SUJETOS A SER	484,038.00	0.92	3,791,888.00	0.63
	1,800.00	0.00	10,300.00	0.00
	485,838.00	0.92	3,802,188.00	0.63
APROVECHAMIENTOS DE TIPO CORRIENTE ACCESORIOS DE LOS APROVECHAMIENTOS OTROS APROVECHAMIENTOS	846,463.70	1.61	4,964,469.78	0.82
	6,153.00	0.01	438,905.00	0.07
	67,771.00	0.13	4,218,011.38	0.70
	920,387.70	1.75	9,621,386.16	1.59
INGRESOS POR VENTA DE BIENES Y SERVICIOS DE ORGANISMOS	149,527.60	0.28	824,038.38	0.14
	149,527.60	0.28	824,038.38	0.14
PARTICIPACIONES CONVENIOS	40,364,343.88	76.65	455,265,613.63	75.21
	801,086.87	1.52	9,240,080.63	1.53
	41,165,430.75	78.17	464,505,694.26	76.74
INTERESES GANADOS DE VALORES, CREDITOS, BONOS Y OT	52,418.82	0.10	608,333.88	0.10
	52,418.82	0.10	608,333.88	0.10
	52,659,644.73	99.99	592,065,333.92	97.82

2.- GASTOS

REMUNERACION AL PERSONAL DE CARACTER PERMANENTE	13,554,362.80	9.14	134,306,085.38	26.30
REMUNERACION AL PERSONAL DE CARACTER TRANSITORIO	4,830,527.27	3.26	38,882,120.57	7.61
REMUNERACIONES ADICIONALES Y ESPECIALES	36,760,418.88	24.79	40,954,994.03	8.02
OTRAS PRESTACIONES SOCIALES Y ECONOMICAS	36,092,422.20	24.34	91,199,470.20	17.86
	91,237,731.15	61.53	305,342,670.18	59.79

[Handwritten signatures and stamps at the bottom of the page]

**ESTADO DE SAN LUIS POTOSI
MUNICIPIO DE SOLEDAD DE GRACIANO SANCHEZ**

Jardín Hidalgo No. 1, Centro, 78430
Soledad de Graciano Sánchez, S. L. P.
RFC MSG 850101-848

Fecha de Impresión
29/01/16
Página 2

ESTADO DE RESULTADOS AL 31/12/15

	Periodo	%	Acumulado	%
MATERIALES DE ADMINISTRACION, EMISION DE DOCUMENTOS	5,050,310.89	3.41	13,898,980.82	2.72
ALIMENTOS Y UTENSILIOS	15,961.66	0.01	109,229.74	0.02
MATERIALES Y ARTICULOS DE CONSTRUCCION Y DE	4,920,066.68	3.32	6,751,148.25	1.32
COMBUSTIBLES, LUBRICANTES Y ADITIVOS	2,055,653.66	1.39	16,852,357.46	3.30
VESTUARIO, BLANCOS, PRENDAS DE PROTECCION, Y ARTICULOS	41,412.00	0.03	61,880.72	0.01
HERRAMIENTAS, REFACCIONES, Y ACCESORIOS MENORES	290.84	0.00	42,535.56	0.01
	12,083,695.73	8.16	37,716,132.55	7.38
SERVICIOS BASICOS	357,058.27	0.24	3,832,793.63	0.75
SERVICIOS DE ARRENDAMIENTO	296,405.55	0.20	4,526,146.00	0.89
SERVICIOS PROFESIONALES, CIENTIFICOS, Y TECNICOS Y OTROS	2,949,944.43	1.99	11,585,365.30	2.27
SERVICIO FINANCIEROS, BANCARIOS Y COMERCIALES	5,633.70	0.00	75,011.26	0.01
SERVICIOS DE INSTALACION, REPARACION, MANTENIMIENTO Y	11,460,515.65	7.73	16,010,321.55	3.14
SERVICIOS DE COMUNICACION SOCIAL Y PUBLICIDAD	1,208,156.94	0.81	6,076,409.52	1.19
SERVICIOS DE TRASLADOS Y VIATICOS	5,702.00	0.00	79,311.16	0.02
SERVICIOS OFICIALES	18,354,362.56	12.38	22,215,103.68	4.35
OTROS SERVICIOS GENERALES	2,905,963.72	1.96	39,979,229.12	7.83
	37,543,742.82	25.31	104,379,691.22	20.45
TRANSFERENCIA ENTIDADES PARAESTATALES NO EMPRESARI	686,777.37	0.46	8,191,482.69	1.60
	686,777.37	0.46	8,191,482.69	1.60
AYUDAS SOCIALES A PERSONAS	6,716,309.49	4.53	54,960,889.15	10.76
AYUDAS A ESCUELAS	5,336.00	0.00	32,582.61	0.01
	6,721,645.49	4.53	54,993,471.76	10.77
	148,273,592.56	99.99	510,623,448.40	99.99
Utilidad (o Perdida)	95,613,947.83	0.00	94,641,247.25	0.00
	95,613,947.83	0.00	94,641,247.25	0.00
	95,613,947.83	0.00	94,641,247.25	0.00

ESTADO DE SAN LUIS POTOSI
MUNICIPIO DE SOLEDAD DE GRACIANO SANCHEZ

Fecha de Impresión
27/01/2016
Página 1

Jardín Hidalgo No. 1, Centro, 78430
Soledad de Graciano Sánchez, S. L. P.
RFC MSG 850101-848

SOLEDADE

ESTADO DE VARIACION EN LA HACIENDA PUBLICA31 Diciembre 2015

Concepto	Hacienda Pública Patrimonio Contribuido	Hacienda Pública Patrimonio Generado De Ejercicios Anteriores	Hacienda Pública Patrimonio Generado del Ejercicio	Ajustes por Cambio de Valor	Total
APORTACIONES					
DONACIONES DE CAPITAL					
ACTUALIZACION DE LA HACIENDA PUBLICA / PATRIMONIO					
RESULTADO DEL EJERCICIO (AHORRO / DESAHORRO)	170,871,463.80	170,871,463.80	170,871,463.80	170,871,463.80	
RESULTADOS DE EJERCICIOS ANTERIORES	193,226,695.49	193,226,695.49	193,226,695.49	193,226,695.49	
REVALUOS					
MODIFICACIONES DEL PATRIMONIO	107,160,901.75	107,160,901.75	107,160,901.75	107,160,901.75	
RECTIFICACIONES DE RESULTADOS DE EJERCICIOS ANTERIORES					
RESULTADO POR POSICION MONETARIA					
RESULTADOS POR TENENCIA DE ACTIVOS NO MONETARIOS					
RESERVAS					
RECTIFICACIONES DE RESULTADOS DE EJERCICIOS ANTERIORES					
Resultado del Ejercicio Ahorro/Desahorro			94,641,247.25	94,641,247.25	


PRESIDENTE MUNICIPAL


TESORERO MUNICIPAL

PRESIDENTE COMISION DE HACIENDA



**ESTADO DE SAN LUIS POTOSI
MUNICIPIO DE SOLEDAD DE GRACIANO SANCHEZ**

Jardín Hidalgo No. 1, Centro, 78430
Soledad de Graciano Sánchez, S. L. P.
RFC MSG 850101-848

Fecha de Impresión
27/01/2016

Página 1

SOLEDAD

ESTADO DE CAMBIOS EN LA SITUACION FINANCIERA AL 31 Diciembre 2015

	Origen	Aplicación
ACTIVO		
ACTIVO CIRCULANTE		
Efectivo y equivalentes	27,100.00	
Efectivo	-670,612.06	
Cheques y tesorería		
Cheques y diferencias y otros	17,167,402.99	
Inversiones temporales hasta 3 meses	10,865,345.57	
Depósitos de fondos de terceros en garantía y/o administración	136,313.84	
Depósitos a recibir efectivo o equivalentes		
Depósitos diversos por cobrar a corto plazo	6,655,158.02	
Depósitos por recuperar a corto plazo	6,435,890.91	
Depósitos a recibir bienes o servicios		
Anticipo a proveedores por adquisición de bienes y prestación de servicios a corto plazo	3,953,834.92	
Anticipo a proveedores por adquisición de bienes inmuebles y muebles a corto plazo	10,995.84	
Anticipo a contratistas por obras públicas a corto plazo	110,200.00	
ACTIVO NO CIRCULANTE		
Depósitos a recibir efectivo o equivalentes a largo plazo		
Depósitos diversos a largo plazo	829,446.43	
Depósitos de depósitos a recibir efectivo o equivalentes a largo plazo	1,795,376.52	
Bienes inmuebles, infraestructura y construcciones en proceso		
Terrénos	91,096,152.69	
Construcciones en proceso en bienes de dominio público	480,726,283.65	
Construcciones en proceso en bienes propios	26,331,163.53	
Bienes muebles		
Mobiliario y equipo de administración	18,542,946.16	
Equipo e instrumental médico y de laboratorio	109,748.18	
Vehículos y equipo de transporte	45,532,069.60	
Equipo de defensa y seguridad	1,628,633.28	
Maquinaría, otros equipos y herramientas	3,583,079.47	
Obra de arte y objetos valiosos	181,308.00	
Otros bienes muebles	11,728,470.83	
Bienes intangibles		
Software	1,578,022.96	
PASIVO		
PASIVO CIRCULANTE		
Cuentas por pagar a corto plazo		
Servicios personales por pagar a corto plazo		19,786,471.59
Proveedores por pagar a corto plazo		61,400,960.51
Contratistas por obras públicas por pagar a corto plazo		9,232,476.46
Contribuciones y contribuciones por pagar a corto plazo		52,324,154.26
Otras cuentas por pagar a corto plazo		11,204,171.23
Fondos y bienes de terceros en garantía y/o administración a corto plazo		
Fondos en garantía a corto plazo		70,907.00
PASIVO NO CIRCULANTE		

ESTADO DE SAN LUIS POTOSI
MUNICIPIO DE SOLEDAD DE GRACIANO SANCHEZ

Jardín Hidalgo No. 1, Centro, 78430
Soledad de Graciano Sánchez, S. L. P.
RFC MSG 850101-848

Fecha de Impresión
27/01/2016
Página 2

SOLEDAD

DEBITOS POR PAGAR A LARGO PLAZO
PROVEEDORES POR PAGAR A LARGO PLAZO

Origen

Aplicación

8,434,881.99

PATRIMONIO

HACIENDA PUBLICA / PATRIMONIO GENERADO
RESULTADO DEL EJERCICIO (AHORRO / DESAHORRO)
RESULTADOS DE EJERCICIOS ANTERIORES
MODIFICACIONES DEL PATRIMONIO

170,871,463.80

193,226,695.49

107,160,901.75


PRESIDENTE MUNICIPAL


PRESIDENTE COMISION DE HACIENDA


TESORERO MUNICIPAL



Municipio de Soledad de Graciano Sanchez, S.L.P.

NOTAS A LOS ESTADOS FINANCIEROS AL 31 DE DICIEMBRE DE 2015

NOTAS DE DESGLOSE

I) NOTAS AL ESTADO DE SITUACIÓN FINANCIERA

Activo

Efectivo y Equivalentes

1. La tesorería municipal administra 26 cuentas bancarias, de recursos propios con un saldo total en libros de -\$670,612.06 Cuentas Bancarias de Recursos Etiquetados son 109 con un saldo en libros de 17,167,402.99 y 49 cuentas de inversión con un saldo en libros de 10,865,345.57

Derechos a recibir Efectivo y Equivalentes y Bienes o Servicios a Recibir

2. En las cuentas por cobrar a corto plazo, en libros existe un saldo de 13,091,048.93 de los cuales corresponden a deudores diversos por cobrar a corto plazo un 50.83% e ingresos por recuperar a corto plazo un 49.16% conformada en su mayoría por el subsidio al empleo y convenios de pagos en parcialidades de contribuyentes del catastro municipal.
3. De la cuenta de deudores diversos se continuará analizando y realizando una depuración para en lo posible saldarla.

Bienes Muebles, Inmuebles e Intangibles

4. La cuenta de **Bienes Inmuebles, Infraestructura y Construcciones en Proceso** se conforma de la siguiente forma: Terrenos 91,096,152.69 Construcciones en Proceso en Bienes de Dominio Público: 480,726,283.65 conformada en su mayoría por Construcción de Obras de urbanización, Construcción en Proceso en Bienes Propios: 26,331,163.53
5. Activo no circulante, se registra en construcciones en proceso aquellos gastos de inversión (construcciones) que aun no han sido terminadas, a su conclusión se registrará como parte del Activo y Patrimonio Municipal.

Pasivo

Cuentas por pagar a Corto plazo

1. Las cuentas por pagar a corto plazo se integran de la siguiente manera: Servicios Personales por Pagar a Corto Plazo 19,768,471.59 la cual representa en su mayoría las prestaciones contractuales de fin de año de los trabajadores, Proveedores por Pagar a Corto Plazo 61,400,960.51 Contratistas Por Obras Publicas por Pagar a Corto Plazo 9,232,476.46 Retenciones y Contribuciones por Pagar a Corto Plazo 52,324,154.26
2. Pasivo no Circulante lo integra la cuenta de Proveedores Por Pagar a Corto Plazo con 8,434,881.99

Patrimonio

1. Hacienda Pública / Patrimonio; corresponde al Resultado del Ejercicio 170,871,463.80 Resultados de Ejercicios Anteriores 193,226,695.49 Modificaciones al Patrimonio 107,160,901.75

II) NOTAS AL ESTADO DE ACTIVIDADES

De conformidad con las Normas de Información Financiera (NIF) en el apartado donde se mencionan las características que debe contener la información financiera comparabilidad. "Debe permitir a los usuarios generales identificar las diferencias y similitudes con la información de la misma entidad a lo largo del tiempo

Los rubros más relevantes que conforman el estado de actividades son:



Ingresos de Gestión

Impuesto Sobre la Producción y el Consumo y Transacciones, en este rubro se tubo un incremento considerable en la recaudación con respecto al año inmediato anterior.

Gastos y Otras Pérdidas:

Se mantiene el gasto de Remuneración al Personal de Carácter Permanente.

La cuenta de Ayudas Sociales a Personas, se incrementó en buen porcentaje, reflejando el interés del Ayuntamiento hacia la población en general.

III) NOTAS AL ESTADO DE VARIACIÓN EN LA HACIENDA PÚBLICA

1. Su finalidad es mostrar los cambios que sufrieron los distintos elementos que componen la Hacienda Pública de un ente público, entre el inicio y el final del período, así como explicar y analizar cada una de ellas. De su análisis se pueden detectar las situaciones negativas y positivas acontecidas durante el ejercicio que pueden servir de base para tomar decisiones correctivas, o para aprovechar oportunidades y fortalezas detectadas del comportamiento de la Hacienda Pública. Para elaborar el Estado de Variación en la Hacienda Pública se utiliza el Estado de Actividades y el Estado de Situación Financiera, con corte en dos fechas, de modo que se puede determinar la respectiva variación. Este Estado debe abarcar las variaciones entre las fechas de inicio y cierre del período, aunque para efectos de análisis puede trabajarse con un lapso mayor.

IV) NOTAS AL ESTADO DE FLUJOS DE EFECTIVO

El objetivo es suministrar a los usuarios de los estados financieros las bases para evaluar la capacidad que tiene la empresa para generar efectivo y el equivalente a éste, así como sus necesidades de liquidez, toma de decisiones económicas, así como las fechas en que se producen y el grado de certidumbre relativa de su aparición.

Efectivo y equivalentes

1. El análisis de los saldos inicial y final que figuran en la última parte del Estado de Flujo de Efectivo en la cuenta de efectivo y equivalentes es como sigue:


	2015	2014
Efectivo en Bancos - Tesorería	-643,512.06	-11,864.20
Efectivo en Bancos- Dependencias	17,167,402.99	6,635,843.88
Inversiones temporales (hasta 3 meses)	10,865,345.57	20,966,372.43
Fondos con afectación específica		
Depósitos de fondos de terceros y otros	136,313.84	128,383.84
Total de Efectivo y Equivalentes	27,525,550.34	27,742,444.35



PRESIDENTE MUNICIPAL



TESORERO MUNICIPAL



SINDICO MUNICIPAL




REGIDOR DE HACIENDA

**ESTADO DE SAN LUIS POTOSI
MUNICIPIO DE SOLEDAD DE GRACIANO SANCHEZ**

Jardín Hidalgo No. 1, Centro, 78430
Soledad de Graciano Sánchez, S. L. P.
RFC MSG 850101-848

ESTADO ANALITICO DEL ACTIVO DEL 1 Enero 2015 AL 31 Diciembre 2015

Concepto	Saldo Inicial	Cargos del Periodo	Abonos del Periodo	Saldo Final	Variación del Periodo
ACTIVO	728,354,331.33	179,386,661.94	238,302,090.56	787,269,759.95	58,915,428.62
ACTIVO CIRCULANTE	44,691,630.03	167,954,262.84	238,302,090.56	115,039,457.75	70,347,827.72
EFFECTIVO	27,100.00	0.00	900.00	28,000.00	900.00
CAJA CHICA TESORERIA	15,000.00	0.00	0.00	15,000.00	0.00
CAJA CHICA CATASTRO	9,100.00	0.00	900.00	10,000.00	900.00
CAJA GENERAL INGRESOS	3,000.00	0.00	0.00	3,000.00	0.00
BANCOS/TESORERIA	-670,612.06	118,324,262.98	124,370,714.55	5,375,839.51	6,046,451.57
BANORTE 897-01484234	178,885.33	24,050,006.56	23,982,198.83	111,077.60	-67,807.73
BANCOMER CTA 148-13696-3	-39,755.65	0.00	0.00	-39,755.65	0.00
BANCOMER CTA 148-3716-1	12.56	0.00	0.00	12.56	0.00
BANCOMER CTA 00154167511	4,668.87	0.00	0.00	4,668.87	0.00
BANCOMER CTA 1241676947	-224,712.09	0.00	0.00	-224,712.09	0.00
BANCOMER CTA 00160680443	-986,375.92	0.00	0.00	-986,375.92	0.00
BANREGIO CTA 121-00396-001-5	6.97	0.00	0.00	6.97	0.00
BANCOMER CTA 0168531757	-2,015,754.27	0.00	0.00	-2,015,754.27	0.00
BANCOMER CTA 0191498991	550,776.60	12,920,132.33	12,500,534.98	131,179.25	-419,597.35
BANCOMER CUENTA 0196968562	552,437.56	19,470,003.79	19,240,597.07	323,030.84	-229,406.72
-BANCOMER CTA. 191499521	0.18	0.00	0.00	0.18	0.00
BANCOMER CTA 0193449548 AH	1,195.41	0.01	0.00	1,195.40	-0.01
BANCOMER CTA. 0195813638	1,010,376.25	61,874,756.28	68,647,383.67	7,783,003.64	6,772,627.39
SANTANDER CUENTA 6550458117	79,619.94	9,362.20	0.00	70,257.74	-9,362.20
BANCOMER CTA 0193607593	218,006.20	1.81	0.00	218,004.39	-1.81





**ESTADO DE SAN LUIS POTOSI
MUNICIPIO DE SOLEDAD DE GRACIANO SANCHEZ**

Jardín Hidalgo No. 1, Centro, 78430
Soledad de Graciano Sánchez, S. L. P.
RFC MSG 850101-848

ESTADO ANALITICO DEL ACTIVO DEL 1 Enero 2015 AL 31 Diciembre 2015

Concepto	Saldo Inicial	Cargos del Periodo	Abonos del Periodo	Saldo Final	Variación del Periodo
BANCOS/DEPENDENCIAS Y OTROS	17,167,402.99	15,259,873.58	15,743,986.81	17,651,516.22	484,113.23
BANAMEX CTA 5620890	25,080.00	0.00	0.00	25,080.00	0.00
BANCOMER CTA 0166428460	252,344.86	0.00	0.00	252,344.86	0.00
BANCOMER CTA 0168529906	0.21	0.00	0.00	0.21	0.00
-BANCOMER CTA. 191499408	81,400.90	0.89	25,000.00	106,400.01	24,999.11
BANORTE CTA 0616125803	89.68	0.00	0.00	89.68	0.00
BANORTE CTA 0616125812	89.68	0.00	0.00	89.68	0.00
-BANCOMER CTA. 191500341	9,593.61	0.08	0.00	9,593.53	-0.08
BANCOMER CTA 0170567655	0.01	0.00	0.00	0.01	0.00
-BANCOMER CTA. 191500457	8,843.08	0.07	0.00	8,843.01	-0.07
-BANCOMER CTA. 191500821	4,765.19	0.04	0.00	4,765.15	-0.04
-BANCOMER CTA. 191500783	10,407.61	0.09	0.00	10,407.52	-0.09
-BANCOMER CTA. 191499122	99,719.78	0.83	0.00	99,718.95	-0.83
-BANCOMER CTA. 191501119	673.58	0.01	0.00	673.57	-0.01
-BANCOMER CTA. 191499262	4,535.40	0.04	0.00	4,535.36	-0.04
-BANCOMER CTA. 191500902	3,015.93	0.03	0.00	3,015.90	-0.03
-BANCOMER CTA. 191499432	9,813.46	0.08	0.00	9,813.38	-0.08
-BANCOMER CTA. 191499351	182,917.01	1.52	0.00	182,915.49	-1.52
-BANCOMER CTA. 191499580	78,629.12	0.66	0.00	78,628.46	-0.66
-BANCOMER CTA. 191499688	93,009.80	0.78	0.00	93,009.02	-0.78
-BANCOMER CTA. 191499742	9,653.32	0.08	0.00	9,653.24	-0.08
-BANCOMER CTA. 191499866	10,458.67	0.09	0.00	10,458.58	-0.09
BANCOMER CTA 0191501054	500.00	0.00	0.00	500.00	0.00
-BANCOMER CTA. 191499955	5,319.07	0.04	0.00	5,319.03	-0.04
-BANCOMER CTA. 191500066	164,987.18	1.37	0.00	164,985.81	-1.37
-BANCOMER CTA. 191499513	25,169.96	0.21	0.00	25,169.75	-0.21
-BANCOMER CTA. 191499777	50,941.46	0.42	0.00	50,941.04	-0.42
-BANCOMER CTA 0191500104	54,477.60	0.45	0.00	54,477.15	-0.45

**ESTADO DE SAN LUIS POTOSI
MUNICIPIO DE SOLEDAD DE GRACIANO SANCHEZ**

Jardín Hidalgo No. 1, Centro, 78430
Soledad de Graciano Sánchez, S. L. P.
RFC MSG 850101-848

ESTADO ANALITICO DEL ACTIVO DEL 1 Enero 2015 AL 31 Diciembre 2015

Concepto	Saldo Inicial	Cargos del Periodo	Abonos del Periodo	Saldo Final	Variación del Periodo
-BANCOMER CTA 0191500317	500.05	0.00	0.00	500.05	0.00
-BANCOMER CTA. 191499769	143,567.68	1.20	0.00	143,566.48	-1.20
-BANCOMER CTA 0191499602	183,621.67	1.53	0.00	183,620.14	-1.53
-BANCOMER CTA. 191499467	5.31	0.00	0.00	5.31	0.00
-BANCOMER CTA 0193456277	32,281.59	0.27	0.00	32,281.32	-0.27
-BANCOMER CTA. 0193455157	160.26	0.00	0.00	160.26	0.00
-BANCOMER CTA 0193498816	0.73	0.00	0.00	0.73	0.00
-BANCOMER CTA 0193449211	192,100.82	1.60	0.00	192,099.22	-1.60
-BANCOMER CTA 0193449238	338,578.22	2.82	0.00	338,575.40	-2.82
-BANCOMER CTA 0193881776	194,771.34	1.65	0.00	194,769.69	-1.65
-BANCOMER CTA. 0194885902	185,263.86	0.77	0.00	185,263.09	-0.77
-BANCOMER CTA. 0194888502	1,279.34	60,000.22	84,790.20	26,069.32	24,789.98
BANCOMER CTA 0195282349	8,348.97	0.07	0.00	8,348.90	-0.07
FONDO NACIONAL EMPREDEDOR EJER 2014	27.40	0.00	0.00	27.40	0.00
BANCOMER CTA. 0194886356	27.40	0.00	0.00	27.40	0.00
SUBSEMUN 2014	-0.03	0.00	0.00	-0.03	0.00
BANCOMER CTA. 0195310792	-0.03	0.00	0.00	-0.03	0.00
3 X 1 MIGRANTES 2014	15,003.30	0.13	0.00	15,003.17	-0.13
BANCOMER CTA-0196353444	15,003.30	0.13	0.00	15,003.17	-0.13
HABITAT 2014	324,089.60	2.63	0.00	324,086.97	-2.63
BANCOMER CTA 196651674	324,089.60	2.63	0.00	324,086.97	-2.63
CONTINGENCIAS ECONOMICAS INV. 2014	665,062.03	663,886.88	0.00	1,175.15	-663,886.88
BANCOMER CTA 0196417701	665,062.03	663,886.88	0.00	1,175.15	-663,886.88
RESCATE DE ESPACIOS PUBLICOS 2014	62.16	0.00	0.00	62.16	0.00
BANCOMER CTA. 0196353568	62.16	0.00	0.00	62.16	0.00
FORTALECIMIENTO 2015	13,416,349.24	13,545,884.72	12,795,451.86	12,665,916.38	-750,432.86
-BANCOMER CTA. 0198155364	13,416,349.24	13,545,884.72	12,795,451.86	12,665,916.38	-750,432.86
INFRAESTRUCTURA 2015	273,741.25	4.14	0.00	273,737.11	-4.14
-BANCOMER CTA. 4627	273,741.25	4.14	0.00	273,737.11	-4.14
SUBSEMUN 2015	2.91	6.33	429,219.50	-429,216.08	429,213.17


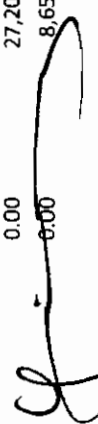
**ESTADO DE SAN LUIS POTOSI
MUNICIPIO DE SOLEDAD DE GRACIANO SANCHEZ**

Jardín Hidalgo No. 1, Centro, 78430
Soledad de Graciano Sánchez, S. L. P.
RFC MSG 850101-848

ESTADO ANALITICO DEL ACTIVO DEL 1 Enero 2015 AL 31 Diciembre 2015

Concepto	Saldo Inicial	Cargos del Periodo	Abonos del Periodo	Saldo Final	Variación del Periodo
-BANCOMER CTA. 0198270309	0.00	6.33	429,219.50	429,213.17	429,213.17
BANCOMER 0198271534 COPARTICIPACION	2.91	0.00	0.00	2.91	0.00
HABITAT 2015	6,149.12	990,070.84	2,409,525.25	1,425,603.53	1,419,454.41
BANCOMER CTA 0199859772	6,149.12	990,070.84	2,409,525.25	1,425,603.53	1,419,454.41
INVERSIONES TEMPORALES HASTA 3 MESES	10,865,345.57	25,742,585.79	34,689,170.98	19,811,930.76	8,946,585.19
BANCOMER CTA 2043940837 AH	1,764,063.59	4,784.00	0.00	1,759,279.59	-4,784.00
BANCOMER CONTRATO 2044786904	4,708,989.85	25,221,425.67	27,689,164.42	7,176,728.60	2,467,738.75
SANTANDER CONTRATO 65504581178	61,724.40	133.99	0.00	61,590.41	-133.99
BANORTE CONTRATO 0502872723	4,056,578.67	513,471.22	7,000,006.56	10,543,114.01	6,486,535.34
INFRAESTRUCTURA 2015	273,989.06	2,770.91	0.00	271,218.15	-2,770.91
BANCOMER CONTRATO 2045393574	273,989.06	2,770.91	0.00	271,218.15	-2,770.91
DEPOSITOS DE FONDOS DE TERCEROS EN GRANTIA Y/O	136,313.84	7,950.00	0.00	128,363.84	-7,950.00
DEPOSITOS EN GARANTIA	57,297.76	0.00	0.00	57,297.76	0.00
ARREND DE CAMPOS DEPORTIVOS	68,011.48	0.00	0.00	68,011.48	0.00
ARREND FOTOCOP SHARP 56	2,875.00	0.00	0.00	2,875.00	0.00
GONZALEZ MARTINEZ JESUS SALVADOR	-179.60	0.00	0.00	-179.60	0.00
HECTOR MORAN LEJA	5,300.00	5,300.00	0.00	0.00	-5,300.00
DORA ALICIA GARCIA ALONSO	2,650.00	2,650.00	0.00	0.00	-2,650.00
DEUDORES DIVERSOS POR COBRAR A CORTO PLAZO	6,655,158.02	810,752.87	6,508,287.75	12,352,692.90	5,697,534.88
CRUCES GALICIA CARLOS MANUEL	9,000.00	0.00	0.00	9,000.00	0.00
FERNANDEZ MARTINEZ JOSE LUIS	26,387.05	0.00	0.00	26,387.05	0.00
GUERRERO SALAS RENE	17,500.00	0.00	0.00	17,500.00	0.00
MUÑOZ ROMERO ISRAEL	2,499.94	0.00	0.00	2,499.94	0.00
ROSALES FERNANDEZ MA DEL CONSUELO	5,800.00	0.00	0.00	5,800.00	0.00
CASTILLO BAEZ ALMA ROSA	27,200.07	0.00	0.00	27,200.07	0.00
CERVANTES GAMBOA ROSA DE GUADALUPE	8,650.17	0.00	0.00	8,650.17	0.00



ESTADO DE SAN LUIS POTOSI
MUNICIPIO DE SOLEDAD DE GRACIANO SANCHEZ




Jardín Hidalgo No 1, Centro, 78430
 Soledad de Graciano Sánchez, S. L. P.
 RFC MSG 850101-848

Fecha de Impresión
 27/01/2016
 Página 5



ESTADO ANALITICO DEL ACTIVO DEL 1 Enero 2015 AL 31 Diciembre 2015

Concepto	Saldo Inicial	Cargos del Periodo	Abonos del Periodo	Saldo Final	Variación del Periodo
DEFASIUX CABELLO SERGIO	70,416.59	0.00	0.00	70,416.59	0.00
FERNANDEZ MARTINEZ JOSE LUIS	262,820.09	0.00	0.00	262,820.09	0.00
GONZALEZ SOBHER SERGIO	49,985.07	0.00	0.00	49,985.07	0.00
GONZALEZ MARTINEZ JESUS SALVADOR	14,648.60	0.00	0.00	14,648.60	0.00
GALVAN CRUZ JOSE ALEJANDRO	22,000.00	0.00	0.00	22,000.00	0.00
GUERRA LOO IVETTE	18,817.52	0.00	0.00	18,817.52	0.00
GARCIA BALDERAS JESUS	12,500.00	0.00	0.00	12,500.00	0.00
JUAREZ MENDEZ MARTHA PATRICIA	1,703.52	0.00	0.00	1,703.52	0.00
LARA ENRIQUEZ NOE	6,032.00	0.00	0.00	6,032.00	0.00
NOYOLA BRIONES EDNA ROSA	1,760.00	0.00	0.00	1,760.00	0.00
PEREZ ZUÑIGA JOSE GUADALUPE	60.00	0.00	0.00	60.00	0.00
PEREZ ALVAREZ BENJAMIN	13,355.23	0.00	0.00	13,355.23	0.00
RODRIGUEZ PEREZ ARELI	61,721.58	0.00	0.00	61,721.58	0.00
RETROACTIVO (DUPLICADO)	1.63	0.00	0.00	1.63	0.00
SOTO GUTIERREZ JOSE RICARDO	3,123.49	0.00	0.00	3,123.49	0.00
SIERRA ARRIAGA JOSE GUADALUPE	0.01	0.00	0.00	0.01	0.00
VAZQUEZ VELAZQUEZ GERAROO	-4,587.00	0.00	0.00	-4,587.00	0.00
VILLALOBOS VILLARREAL JUDITH	13,900.00	0.00	0.00	13,900.00	0.00
DE LA TEJERA TRUJILLO JUANA YAHAIRA	42,500.00	0.00	0.00	42,500.00	0.00
LARRAGA AGUILERA MILDRED	1,452.00	0.00	0.00	1,452.00	0.00
AMARO GONZALEZ ALEJANDRA	-51.02	0.00	0.00	-51.02	0.00
AGUILAR BERMUDEZ MARIA GREGORIA	1,485.82	0.00	0.00	1,485.82	0.00
BARRERA ISLAS KARIM	74,947.73	59,937.20	1,095,344.00	1,110,354.53	1,035,406.80
CERDA GOMEZ MARTHA ALICIA	911.03	0.00	0.00	911.03	0.00
CASTRO BARRON LUIS FELIPE	24,572.67	0.00	0.00	24,572.67	0.00
CHALITA ZARUR JALIL	-0.60	0.00	0.00	-0.60	0.00
CRUZ GONZALEZ MARIA ARACELI 2015	54.69	0.00	0.00	54.69	0.00
CANTU AGUILAR RAFAEL	50.00	0.00	0.00	50.00	0.00
CHAVEZ ISAI MIRIAM	67,592.46	18,627.28	0.00	48,965.18	-18,627.28

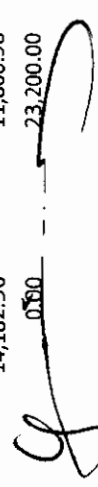
**ESTADO DE SAN LUIS POTOSI
MUNICIPIO DE SOLEDAD DE GRACIANO SANCHEZ**

Jardín Hidalgo No. 1, Centro, 78430
Soledad de Graciano Sánchez, S. L. P.
RFC MSG 850101-848

ESTADO ANALITICO DEL ACTIVO DEL 1 Enero 2015 AL 31 Diciembre 2015

Concepto	Saldo Inicial	Cargos del Periodo	Abonos del Periodo	Saldo Final	Variación del Periodo
CASTILLO JIMENEZ SERGIO	129,249.52	0.00	0.00	129,249.52	0.00
CUEVAS OVALLE IRMA PATRICIA	38,437.02	624,064.33	1,220,895.18	635,267.87	596,830.85
CERVANTES TOVAR JOSE	29,185.60	0.00	0.00	29,185.60	0.00
DEFASIUJ CABELLO SERGIO ENRIQUE	335,580.98	0.00	0.00	335,580.98	0.00
DOMINGUEZ PATIÑO KARLA IRENE	33,000.00	0.00	0.00	33,000.00	0.00
GUERRERO SALAS RENE	38.75	0.00	0.00	38.75	0.00
GALLEGOS BARRON JUANA IDALIA	3,763.01	0.00	0.00	3,763.01	0.00
GOMEZ MENDOZA ELOY	106,932.50	0.00	10,220.80	117,153.30	10,220.80
GONZALEZ HERNANDEZ CAROLINA	-2,012.49	0.00	0.00	-2,012.49	0.00
GUERRERO SALAS JOSE MANUEL	-103.00	0.00	0.00	-103.00	0.00
GOVEA OZAINNE SANDRA IRAZZU	1,500.00	0.00	0.00	1,500.00	0.00
GUTIERREZ ENRIQUEZ JUAN CARLOS	-499.91	0.00	3,499.91	3,000.00	3,499.91
MATIAS PEÑALOZA ALDO ALEJANDRO	6,032.00	0.00	0.00	6,032.00	0.00
MANZO CASTREJON JOSE GABINO	-1,155.50	0.00	1,155.50	0.00	1,155.50
MARTINEZ GALVAN IRINEO	0.54	0.00	0.00	0.54	0.00
MENDOZA DIAZ CINTIA ESPERANZA	-36.43	0.00	0.00	-36.43	0.00
MONTELONGO DOMINGUEZ NADIA ELIZABETH	500.00	0.00	0.00	500.00	0.00
MARTINEZ PEREZ MARTHA ALICIA	3,431.01	0.00	0.00	3,431.01	0.00
MARTINEZ TRUJILLO HUGO ERNESTO	34,903.24	0.00	27,144.00	62,047.24	27,144.00
""N""	56,062.80	56,062.80	0.00	0.00	-56,062.80
NOYOLA CERVANTES MA LEONOR	56,062.80	56,062.80	0.00	0.00	-56,062.80
ORDAZ FLORES MAURICIO	3,000.00	0.00	0.00	3,000.00	0.00
ORDAZ MARTINEZ PAULINA YASBETH	37.97	0.00	0.00	37.97	0.00
OLVERA VAZQUEZ PEDRO DE JESUS	13,060.00	0.00	0.00	13,000.00	0.00
ORTEGA SAMANIEGO OFELIA	510.00	0.00	0.00	510.00	0.00
ORTIZ MEDINA VERONICA SARAI	-100.51	0.00	0.00	-100.51	0.00
PEREZ ALEMAN MAURA ADRIANA	-57.24	6,727.96	6,727.96	-57.24	0.00
PEREZ ALVAREZ BENJAMIN	54,500.00	0.00	0.00	54,500.00	0.00
PUENTE MOCTEZUMA MARIA TERESA	-2,315.98	0.00	14,182.96	11,866.98	14,182.96
QUISTIAN LARA JUAN MANUEL	23,200.00	0.00	0.00	23,200.00	0.00



**ESTADO DE SAN LUIS POTOSI
MUNICIPIO DE SOLEDAD DE GRACIANO SANCHEZ**

Jardín Hidalgo No. 1, Centro, 78430
Soledad de Graciano Sánchez, S. L. P.
RFC MSG 850101-848

ESTADO ANALITICO DEL ACTIVO DEL 1 Enero 2015 AL 31 Diciembre 2015

Concepto	Saldo Inicial	Cargos del Periodo	Abonos del Periodo	Saldo Final	Variación del Periodo
REMANENTE	1,322.92	-52.70	666.96	2,042.58	719.66
RODRIGUEZ RANGEL JOSE ANTONIO	24,946.60	0.00	0.00	24,946.60	0.00
RIOS PEREZ TANIA KARINA	-49.14	0.00	0.00	-49.14	0.00
RODRIGUEZ CARMONA IVAN URIEL	4,000.00	0.00	0.00	4,000.00	0.00
SOTO GUTIERREZ JOSE RICARDO	4,495,712.09	3,016.00	4,116,299.48	8,608,995.57	4,113,283.48
SANCHEZ FLORES ROBERTO SALVADOR	-249.87	0.00	0.00	-249.87	0.00
SALAS ZAVALA GERARDO	-579.80	0.00	0.00	-579.80	0.00
TORRES SANCHEZ J GUADALUPE	3,500.00	0.00	0.00	3,500.00	0.00
VALERO GUERRERO MAYELA ALMENDRA	510.00	0.00	0.00	510.00	0.00
""Z""	-18,160.00	0.00	0.00	-18,160.00	0.00
ZAPATA ROSALES GERARDO	-18,160.00	0.00	0.00	-18,160.00	0.00
GARCIAL ALMAGUER JOSE FRANCISCO	119.00	0.00	0.00	119.00	0.00
MENDEZ RAMIREZ ALICIA	119.05	0.00	0.00	119.05	0.00
NAVARRO MUÑOZ JUAN MANUEL	4,228.34	0.00	0.00	4,228.34	0.00
PEREZ ALVAREZ BENJAMIN	1,957.00	0.00	0.00	1,957.00	0.00
RODRIGUEZ RANGEL JOSE ANTONIO	4,543.00	0.00	0.00	4,543.00	0.00
BARRERA ISLAS KARIM	961.90	13,000.00	0.00	-12,038.10	-13,000.00
CASTILLO OJEDA JUAN CARLOS	765.00	0.00	0.00	765.00	0.00
MUNICIPIO DE SOLEDAD DE GRACIANO SANCHEZ	8,036.48	0.00	0.00	8,036.48	0.00
PEREZ ALVAREZ BENJAMIN	184.22	0.00	0.00	184.22	0.00
PEREZ ALVAREZ BENJAMIN	1,488.69	0.00	0.00	1,488.69	0.00
RODRIGUEZ RANGEL JOSE ANTONIO	1,200.00	0.00	0.00	1,200.00	0.00
ROGCO INGENIEROS SA DE CV	174.26	0.00	0.00	174.26	0.00
COMPEAN VAZQUEZ OSCAR R-33 2015	150.00	0.00	0.00	150.00	0.00
TORRES GONZALEZ FERNANDO	1,425.00	0.00	0.00	1,425.00	0.00
ARCE MENDEZ JESUS ABRAHAM	2,142.00	0.00	0.00	2,142.00	0.00
CERDA GOMEZ MARTHA ALICIA	250.00	0.00	0.00	250.00	0.00
ESTRADA MENDEZ GREGORIO	-1,000.00	0.00	0.00	-1,000.00	0.00
FERNANDEZ MARTINEZ JOSE LUIS	35,000.00	0.00	0.00	35,000.00	0.00






**ESTADO DE SAN LUIS POTOSI
MUNICIPIO DE SOLEDAD DE GRACIANO SANCHEZ**Fecha de Impresión
27/01/2016
Página 8Jardín Hidalgo No. 1, Centro, 78430
Soledad de Graciano Sánchez, S. L. P.
RFC MSG 850101-848**ESTADO ANALITICO DEL ACTIVO DEL 1 Enero 2015 AL 31 Diciembre 2015**

Concepto	Saldo Inicial	Cargos del Periodo	Abonos del Periodo	Saldo Final	Variación del Periodo
GALLARDO MARTINEZ JOSE CONCEPCION	20,000.00	0.00	0.00	20,000.00	0.00
JUAREZ CABRERA ANGELA LETICIA	5,000.00	0.00	0.00	5,000.00	0.00
LOPEZ DIAZ ANDRES GUADALUPE	1,128.00	0.00	0.00	1,128.00	0.00
MENDEZ ESTRADA GREGORIO	1,000.00	0.00	0.00	1,000.00	0.00
MORENO CAMPOS MARIA EUGENIA	3,999.00	0.00	0.00	3,999.00	0.00
MEZA MARTINEZ AURELIO	4,000.00	0.00	0.00	4,000.00	0.00
MORA RAMOS ISMAEL	5,000.00	0.00	0.00	5,000.00	0.00
PEREZ ZUÑIGA JOSE GUADALUPE	4,000.00	0.00	0.00	4,000.00	0.00
SALDAÑA CAMARGO SAUL GABRIEL	11,300.00	0.00	0.00	11,300.00	0.00
YAÑEZ ORTEGA ANA KAREN	1,600.00	0.00	0.00	1,600.00	0.00
VELAZQUEZ GALARZA ROSA MARIA	-110.00	0.00	0.00	-110.00	0.00
AGUILAR CAMARILLO MARIA GUADALUPE	615.77	0.00	0.00	615.77	0.00
ALEMAN NERI MIGUEL	1,083.26	0.00	0.00	1,083.26	0.00
BRAVO ESCALANTE ADAN ISMAEL	3,499.84	0.00	0.00	3,499.84	0.00
CONTRERAS CEDILLO LIDIA	-0.04	0.00	0.00	-0.04	0.00
CASTILLO JIMENEZ SERGIO	-6,200.38	0.00	0.00	-6,200.38	0.00
GUERRERO SALAS RENE	25,000.00	0.00	0.00	25,000.00	0.00
GONZALEZ HERNANDEZ MA CAROLINA	3,076.84	0.00	0.00	3,076.84	0.00
GARCIA LIÑAN ALFREDO	-0.12	0.00	0.00	-0.12	0.00
MENDEZ GONZALEZ MARIA MARGARITA	18,153.80	0.00	0.00	18,153.80	0.00
MARTINEZ CERDA MARIA GUADALUPE	387.00	0.00	0.00	387.00	0.00
MENDEZ MONTES MIGUEL ANGEL	3,000.00	0.00	0.00	3,000.00	0.00
MORALES MORALES LORENZO	286.00	0.00	0.00	286.00	0.00
MARTINEZ RODRIGUEZ MARIA ALICIA	-1,000.00	0.00	0.00	-1,000.00	0.00
ORTIZ RAMIREZ JUAN CARLOS	-3.00	0.00	0.00	-3.00	0.00
RAMIREZ JIMENEZ CAROLINA	1,100.00	0.00	0.00	1,100.00	0.00
RIVERA MORENO IGNACIO GERMAN	9,210.00	0.00	0.00	9,210.00	0.00
RIVERA GARCIA FRANCISCO MARTIN	7,500.00	0.00	0.00	7,500.00	0.00
SANCHEZ FLORES ROBERTO SALVADOR	-0.10	0.00	0.00	-0.10	0.00

**ESTADO DE SAN LUIS POTOSI
MUNICIPIO DE SOLEDAD DE GRACIANO SANCHEZ**

Fecha de Impresión
27/01/2016
Página 9

Jardín Hidalgo No. 1, Centro, 78430
Soledad de Graciano Sánchez, S. L. P.
RFC MSG 850101-848

ESTADO ANALITICO DEL ACTIVO DEL 1 Enero 2015 AL 31 Diciembre 2015

Concepto	Saldo Inicial	Cargos del Periodo	Abonos del Periodo	Saldo Final	Variación del Periodo
SIERRA ARRIAGA JOSE GUADALUPE	-4,190.22	0.00	4,190.22	0.00	4,190.22
SOTO REYES FRANCISCO MARTIN	8,999.93	0.00	0.00	8,999.93	0.00
SIERRA CANO MARTHA LYDIA	45,000.00	0.00	0.00	45,000.00	0.00
TORRES MOTA PEDRO ANTONIO	0.00	0.00	1,000.00	1,000.00	1,000.00
TOVAR GOVEA BONIFACIO GILBERTO	4,473.68	0.00	0.00	4,473.68	0.00
VILLANUEVA CASTILLO MA CONSUELO	-0.05	0.00	0.00	-0.05	0.00
VILLELA GONZALEZ FRANCISCO JAVIER	486.00	0.00	0.00	486.00	0.00
ZAPATA ROSALES JOSE GERARDO	15,000.00	0.00	0.00	15,000.00	0.00
A	10,800.00	0.00	0.00	10,800.00	0.00
ALVARADO VAZQUEZ ROCIO	10,800.00	0.00	0.00	10,800.00	0.00
CONTRERAS CEDILLO LIDIA	-2,195.47	0.00	0.00	-2,195.47	0.00
MUCIÑO CAMACHO DIEGO MANUEL	142.68	0.00	0.00	142.68	0.00
ARRIAGA GARCIA LUIS FERNANDO	-0.08	0.00	0.00	-0.08	0.00
ALONSO VARGAS JOSE RAUL	4,000.00	0.00	0.00	4,000.00	0.00
AGUNDIS ZAVALA ALICIA	10,000.00	10,000.00	0.00	0.00	-10,000.00
B	7,000.00	7,000.00	0.00	0.00	-7,000.00
BRIONES ANDRADE OLGA BEATRIZ	7,000.00	7,000.00	0.00	0.00	-7,000.00
CORONA HERRERA ROBERTO	1,500.00	0.00	0.00	1,500.00	0.00
DEFASSIUX MUÑOZ DAFNE	-0.04	0.00	0.00	-0.04	0.00
DE LA TORRE VAZQUEZ LAURA LETICIA	6.10	0.00	0.00	6.10	0.00
DIAZ DE LEON CARDONA ARMANDO	18,000.00	0.00	0.00	18,000.00	0.00
GUTIERREZ PALAU MARIA YOLANDA 2012-2015	1,000.00	0.00	0.00	1,000.00	0.00
GUERRERO SALAS JOSE MANUEL	-0.06	0.00	0.00	-0.06	0.00
GARCIA SANCHEZ TERESA	10,000.00	0.00	0.00	10,000.00	0.00
HERNANDEZ RUBIO SAUL	-500.00	0.00	0.00	-500.00	0.00
HERNANDEZ PIÑA GIOVANA ROSALIA	8,000.00	0.00	0.00	8,000.00	0.00
LUGO DELGADO RODRIGO	3,499.78	0.00	0.00	3,499.78	0.00
LOPEZ GUZMAN OSCAR ERNESTO	11,000.00	0.00	0.00	11,000.00	0.00
J JESUS LUNA LOERA	182.00	0.00	0.00	182.00	0.00
LOPEZ CERVANTES KARLA	2,000.00	0.00	0.00	2,000.00	0.00

**ESTADO DE SAN LUIS POTOSÍ
MUNICIPIO DE SOLEDAD DE GRACIANO SANCHEZ**

Fecha de Impresión
27/01/2016
Página 10

Jardín Hidalgo No. 1, Centro, 78430
Soledad de Graciano Sánchez, S. L. P.
RFC MSG 850101-848

ESTADO ANALITICO DEL ACTIVO DEL 1 Enero 2015 AL 31 Diciembre 2015

Concepto	Saldo Inicial	Cargos del Periodo	Abonos del Periodo	Saldo Final	Variación del Periodo
LOPEZ CERVANTES KARINA	11,000.00	0.00	0.00	11,000.00	0.00
LONGORIA GONZALEZ JUAN CARLOS	400.00	0.00	0.00	400.00	0.00
LOREDO MORALES ZEFERINA	5,000.00	0.00	0.00	5,000.00	0.00
MEDINA ESPIRICUETA LUIS ALBERTO	-0.08	0.00	0.00	-0.08	0.00
MIRANDA RAMIREZ MARIA OFELIA	272.72	0.00	0.00	272.72	0.00
MEMA GALLEGOS EVERARDO	-0.08	0.00	0.00	-0.08	0.00
MENDEZ TENIENTE ENRIQUE	-0.06	0.00	0.00	-0.06	0.00
MARTINEZ SALAZAR OSCAR CECILIO	-1,000.00	0.00	0.00	-1,000.00	0.00
MARTINEZ HERNANDEZ NICANDRO	-625.00	0.00	0.00	-625.00	0.00
MARTINEZ LARA ARMANDO	11,837.31	0.00	3,027.08	14,864.39	3,027.08
MELENDEZ MEZA MARIA FERNANDA	-0.10	0.00	0.00	-0.10	0.00
MARTINEZ BUENDIA JUAN MANUEL	200.00	0.00	0.00	200.00	0.00
MEDINA MEXQUITIC ANTONIO	162.00	0.00	626.00	788.00	626.00
MENDOZA MEXQUITIC JUAN JESUS	-0.05	0.00	2,307.70	2,307.65	2,307.70
MARTINEZ MARTINEZ EDUARDO SIMON	6,000.00	6,000.00	0.00	0.00	-6,000.00
MENDEZ RAMIREZ FRANCISCO GERARDO	5,000.00	5,000.00	0.00	0.00	-5,000.00
ORTA BAUTISTA ANGEL	-600.00	0.00	0.00	-600.00	0.00
p	8,299.95	0.00	0.00	8,299.95	0.00
PEREZ TOVAR VERONICA	8,300.00	0.00	0.00	8,300.00	0.00
PERALTA MEDINA MARIEL DE LOS ANGELES	-0.05	0.00	0.00	-0.05	0.00
RANGEL CISNEROS GERARDO ALBERTO	-0.06	0.00	0.00	-0.06	0.00
RAMIREZ GUTIERREZ GABRIEL	5,440.00	1,370.00	1,000.00	5,070.00	-370.00
RIOS PEREZ TANIA KARINA	-0.06	0.00	0.00	-0.06	0.00
RUIZ MEDRANO MARIA DE LOURDES	-0.07	0.00	0.00	-0.07	0.00
RUEDA CASTAÑEDA PATRICIA	-1,751.02	0.00	0.00	-1,751.02	0.00
RIVERA YAÑEZ EDUARDO GERMAN	833.30	0.00	0.00	833.30	0.00
RIVERA ROJAS MARCO ANTONIO	412.00	0.00	0.00	412.00	0.00
TOLENTINO ALONSO XOCHITL AZUCENA	445.00	0.00	0.00	445.00	0.00
VALLADOLID MARTINEZ HECTOR GERARDO	20,000.00	0.00	0.00	20,000.00	0.00
VELAZQUEZ MENDEZ ANGELA BEATRIZ	-0.02	0.00	0.00	-0.02	0.00

**ESTADO DE SAN LUIS POTOSI
MUNICIPIO DE SOLEDAD DE GRACIANO SANCHEZ**

Jardín Hidalgo No. 1, Centro, 78430
Soledad de Graciano Sánchez, S. L. P.
RFC MSG 850101-848

Fecha de Impresión
27/01/2016
Página 11

SOLEDAD

ESTADO ANALITICO DEL ACTIVO DEL 1 Enero 2015 AL 31 Diciembre 2015

Concepto	Saldo Inicial	Cargos del Periodo	Abonos del Periodo	Saldo Final	Variación del Periodo
"Z"	1,200.00	0.00	0.00	1,200.00	0.00
ZAVALA TRISTAN ROSA MARIA	1,200.00	0.00	0.00	1,200.00	0.00
RODRIGUEZ RANGEL JOSE ANTONIO 2015	5,211.26	0.00	0.00	5,211.26	0.00
VARGAS TINAJERO ISABEL LETICIA	2,500.00	0.00	0.00	2,500.00	0.00
INGRESOS POR RECUPERAR A CORTO PLAZO	6,435,890.91	34,297.59	0.00	6,401,593.32	-34,297.59
SUBSIDIO AL EMPLEO	1,314,602.40	34,297.59	0.00	1,280,304.81	-34,297.59
ALONZO NARCISA	66,472.90	0.00	0.00	66,472.90	0.00
AGUIÑAGA CALVILLO ANTONIO	-0.02	0.00	0.00	-0.02	0.00
COMPEAN ROMERO JOSE AGUSTIN	3.55	0.00	0.00	3.55	0.00
CASTILLA GOMEZ ESTELA	-0.04	0.00	0.00	-0.04	0.00
DE LOERA MARQUEZ RAFAEL	43,429.05	0.00	0.00	43,429.05	0.00
"F"	381,865.35	0.00	0.00	381,865.35	0.00
FRONTERAS INGENIERIA Y URBANIZACION SA DE CV	381,865.35	0.00	0.00	381,865.35	0.00
GONZALEZ OCHOA MANUEL	-0.10	0.00	0.00	-0.10	0.00
GRUPO CONSTRUCTOR CUMBRES SA DE CV	1,233,450.00	0.00	0.00	1,233,450.00	0.00
"H"	361,480.98	0.00	0.00	361,480.98	0.00
HERNANDEZ CARDENAS MACEDONIO	361,480.98	0.00	0.00	361,480.98	0.00
"L"	10,669.30	0.00	0.00	10,669.30	0.00
LOPEZ MORENO MARIA DE LOS ANGELES	10,669.30	0.00	0.00	10,669.30	0.00
"M"	-44,317.69	0.00	0.00	-44,317.69	0.00
MARTINEZ REYNA JUAN SAMUEL	-2.01	0.00	0.00	-2.01	0.00
MEADE DIEZ GUTIERREZ ALEJANDRO	-44,315.68	0.00	0.00	-44,315.68	0.00
PREMEZCLADOS DE ARENA Y CEMENTO SA DE CV	375,000.16	0.00	0.00	375,000.16	0.00
PROMOTORA SIAIRO SA DE CV	103,854.63	0.00	0.00	103,854.63	0.00
PEDROZO VDA HUMARA CARMEN TERESA	332,914.75	0.00	0.00	332,914.75	0.00
"R"	0.52	0.00	0.00	0.52	0.00
RAMIREZ MEDELLIN NORMA ANGELICA	0.12	0.00	0.00	0.12	0.00
RAMOS FRIAS GERARDO	0.40	0.00	0.00	0.40	0.00
"S"	1,744,050.36	0.00	0.00	1,744,050.36	0.00

ESTADO ANALITICO DEL ACTIVO DEL 1 Enero 2015 AL 31 Diciembre 2015


Concepto	Saldo Inicial	Cargos del Periodo	Abonos del Periodo	Saldo Final	Variación del Periodo
SERRATO SANCHEZ LEONEL	0.30	0.00	0.00	0.30	0.00
SUACERO SA DE CV	1,594,361.95	0.00	0.00	1,594,361.95	0.00
SANCHEZ PEREZ CARLOS ENRIQUE	149,688.11	0.00	0.00	149,688.11	0.00
TORRESCANO OLIVARES IRENE	148,712.02	0.00	0.00	148,712.02	0.00
OBRAS	363,702.79	0.00	0.00	363,702.79	0.00
"G"	230,525.07	0.00	0.00	230,525.07	0.00
GRUPO DEVCA SA DE CV	230,525.07	0.00	0.00	230,525.07	0.00
"H"	106,862.35	0.00	0.00	106,862.35	0.00
HUMARA NAVA GILBERTO	106,862.35	0.00	0.00	106,862.35	0.00
"P"	26,315.37	0.00	0.00	26,315.37	0.00
PEREZ GALVAN ARTURO	26,315.37	0.00	0.00	26,315.37	0.00
ANTICIPO A PROVEEDORES POR ADQUISICION DE BIENES Y PRESTACION	3,953,834.92	7,774,540.03	56,989,030.47	53,168,325.36	49,214,490.44
CERVANTES TORRES MAYELI	3,931.31	0.00	0.00	3,931.31	0.00
COMERCIALIZADORA AMPLITEC SA DE CV	290,000.00	0.00	0.00	290,000.00	0.00
COMUNICACIONES NEXTEL SA	1,618.77	40,055.17	0.00	-38,436.40	-40,055.17
DE LA CRUZ DE LA ROSA JORGE	2,552.00	0.00	0.00	2,552.00	0.00
DETERSAN REACTIVOS INDUSTRIALES S DE RL DE CV	16,118.20	0.00	0.00	16,118.20	0.00
LOREDO SALAZAR JORDAN	2,842.00	0.00	0.00	2,842.00	0.00
LONAS, CARPAS Y PUBLICIDAD PURI SA DE CV	23,200.00	0.00	0.00	23,200.00	0.00
RANA TOUR SA DE CV	59.60	0.00	0.00	59.60	0.00
TRANSPORTES TAMAULIPAS SA DE CV	34,400.00	0.00	0.00	34,400.00	0.00
AUTOMOTRIZ LORCA SA DE CV	0.00	0.00	1,682.00	1,682.00	1,682.00
AYALA MARTINEZ ENRIQUE	46,399.99	130,500.00	7,589,066.01	7,504,966.00	7,458,566.01
ASESORIA PROFESIONAL PROENSO SA	0.00	0.00	40,000.00	40,000.00	40,000.00
BARBA GUERRERO CESAR OSWALDO	0.00	20,000.00	20,000.00	0.00	0.00
BANDA ORTEGA CARLOS ALBERTO	3,002.10	0.00	0.00	3,002.10	0.00
BAIKU MOTOR SA DE CV	-0.01	0.00	0.00	-0.01	0.00
CONSTRUCCIONES Y SERV SESRA S DE RL DE CV	-71.99	0.00	431,300.00	431,228.01	431,300.00
CORPORATIVO PCSL SA DE CV	698.00	62,431.48	247,059.48	185,326.00	184,628.00

**ESTADO DE SAN LUIS POTOSI
MUNICIPIO DE SOLEDAD DE GRACIANO SANCHEZ**

Jardín Hidalgo No. 1, Centro, 78430
Soledad de Graciano Sánchez, S. L. P.
RFC MSG 850101-848

ESTADO ANALITICO DEL ACTIVO DEL 1 Enero 2015 AL 31 Diciembre 2015

Concepto	Saldo Inicial	Cargos del Periodo	Abonos del Periodo	Saldo Final	Variación del Periodo
CIA HOTELERA MARIA DOLORES SA DE CV 2015	39,368.00	0.00	0.00	39,368.00	0.00
CLAUDIO ROCHA LUISA	-0.06	0.00	20,000.00	19,999.94	20,000.00
CONSTRUCCION Y SERVICIOS DE OBRA CIVIL SA DE CV	0.05	0.00	0.00	0.05	0.00
CLINICA DE ESPECIALIDADES MEDICAS TANGAMANGA SA	850,000.00	0.00	0.00	850,000.00	0.00
COMERCIALIZADORA Y SERVICIOS LASER SA DE CV	0.00	0.00	3,720,000.00	3,720,000.00	3,720,000.00
CRUZ BARRON TANIA GUADALUPE	0.00	0.00	288,840.00	288,840.00	288,840.00
CONSTRUCCIONES INTERNACIONALES DE CALIDAD DEL P	0.00	0.00	6,477,150.00	6,477,150.00	6,477,150.00
CERVANTES GUILLLEN FATIMA MARCELA 2015	0.00	0.00	2,893.80	2,893.80	2,893.80
ESTUDIOS ESTRATEGIA Y DEFENSA FISCAL SC	0.00	0.00	406,000.00	406,000.00	406,000.00
"F"	0.01	2,380,320.00	2,474,324.00	94,004.01	94,004.00
FACTURACION DIGITAL INTERNACIONAL SA DECV	0.01	0.00	94,004.00	94,004.01	94,004.00
FOXTROT HUM SA DE CV	0.00	2,380,320.00	2,380,320.00	0.00	0.00
GALLARDO & MEDINA PRODUCCION 2012-2015	125,000.00	0.00	295,000.00	420,000.00	295,000.00
GOBIERNO DEL ESTADO DE SAN LUIS POTOSI	0.00	342,500.00	342,500.00	0.00	0.00
GARCIA VILLALOBOS RUTH PATRICIA	0.00	0.00	32,888.00	32,888.00	32,888.00
GRUPO EDITORIAL CASA BLANCA SA DE CV	0.00	0.00	328,860.00	328,860.00	328,860.00
GRUPO INDUSTRIAL MEJUMA SA	0.00	0.00	293,040.59	293,040.59	293,040.59
GROUND RUTS SA DE CV	0.00	2,024,855.40	2,024,855.40	0.00	0.00
GARCIA ESCAREÑO JOSE ALBERTO	0.00	2,350,227.98	2,350,227.98	0.00	0.00
HINOJOSA VALADEZ ERNESTO	0.00	0.00	34,800.00	34,800.00	34,800.00
INVESTIGACIONES MEDICAS DEL POTO5I, SA DE CV	0.00	0.00	4,823,343.67	4,823,343.67	4,823,343.67
I5GE MEXICO S DE RL DE CV	33,756.00	0.00	0.00	33,756.00	0.00
INTEGRACION INFORMATICA Y ADMINISTRATIVA DEL CE	357,920.00	0.00	0.00	357,920.00	0.00
IMPRESSCOLOR DISEÑO SA DE CV	0.00	0.00	2,209,593.59	2,209,593.59	2,209,593.59
LOPEZ SANCHEZ MARIA ANDREA	35,000.00	0.00	0.00	35,000.00	0.00
MOTO BOUTIQUE SA DE CV	0.02	0.00	0.00	0.02	0.00
MEDINA GONZALEZ SONIA ALICIA	95,700.72	0.00	5,045,200.00	5,140,900.72	5,045,200.00
MEXICANA DE RIEGOS SA DE CV	663,217.21	0.00	0.00	663,217.21	0.00
MEDINA GONZALEZ EUGENIO	269,980.00	158,050.00	1,013,961.95	1,125,891.95	855,911.95
MAGROD CONSTRUCTORA SA DE CV	0.00	40,600.00	81,200.00	40,600.00	40,600.00



**ESTADO DE SAN LUIS POTOSI
MUNICIPIO DE SOLEDAD DE GRACIANO SANCHEZ**

SOLEDAD

Jardín Hidalgo No. 1, Centro, 78430
Soledad de Graciano Sánchez, S. L. P.
RFC MSG 850101-848

Fecha de Impresión
27/01/2016
Página 14

ESTADO ANALITICO DEL ACTIVO DEL 1 Enero 2015 AL 31 Diciembre 2015

Concepto	Saldo Inicial	Cargos del Periodo	Abonos del Periodo	Saldo Final	Variación del Periodo
NEWSPOT MEXICO SA DE CV	11,311.26	0.00	0.00	11,311.26	0.00
NARVAEZ ROMERO JESUS JOAQUIN	0.00	0.00	25,520.00	25,520.00	25,520.00
PLASTICOS Y BLANCOS LA FERIA SA DE CV	40,000.00	0.00	0.00	40,000.00	0.00
PEREZ LIMON JAVIER	44.08	0.00	0.00	44.08	0.00
PEREZ LOPEZ PATRICIA	4,797.41	0.00	0.00	4,797.41	0.00
PROYECTOS IMPEGNO S DE RL DE CV	0.00	0.00	30,000.00	30,000.00	30,000.00
""Q""	0.00	0.00	2,152,960.00	2,152,960.00	2,152,960.00
QUANTIKUM SA DE CV	0.00	0.00	2,152,960.00	2,152,960.00	2,152,960.00
RODRIGUEZ ACOSTA LUIS JULIAN	48,201.02	0.00	0.00	48,201.02	0.00
RODRIGUEZ BARRIENTOS MIGUEL	7,308.00	0.00	0.00	7,308.00	0.00
RAMIREZ LLAMAS CARLOS ALBERTO	0.00	0.00	14,974.00	14,974.00	14,974.00
SALAZAR VELAZQUEZ ALFONSO	-2,128.60	0.00	0.00	-2,128.60	0.00
SALAS LOPEZ URIEL NOE	-0.27	0.00	0.00	-0.27	0.00
SUMICOM TELEMARKETING SA DE CV	-995.00	0.00	0.00	-995.00	0.00
SANCHEZ RUIZ SANDRA	0.00	0.00	11,852,000.00	11,852,000.00	11,852,000.00
TORRES CEDILLO JUAN CARLOS	829,030.00	0.00	188,790.00	1,017,820.00	188,790.00
TOVAR Y CIA SC ALEJANDRO	-0.01	0.00	0.00	-0.01	0.00
TRUJILLO NIETO MAURICIO	0.92	0.00	40,000.00	40,000.92	40,000.00
TOVAR MARTINEZ FABIOLA GEANELLI	13,731.60	0.00	0.00	13,731.60	0.00
TOVAR PARDO ALEJANDRA GUADALUPE	1,883.55	0.00	0.00	1,883.55	0.00
TORRES SALDAÑA MARTHA GUADALUPE 2015	2,111.20	0.00	0.00	2,111.20	0.00
""U""	0.00	225,000.00	415,000.00	190,000.00	190,000.00
ULTRA SERVICIOS LOMAS SA DE CV 2015	0.00	225,000.00	415,000.00	190,000.00	190,000.00
VAMAQUINARIA SA DE CV	0.00	0.00	176,000.00	176,000.00	176,000.00
YERENA COMERCIALIZADORA SA DE CV	0.00	0.00	1,500,000.00	1,500,000.00	1,500,000.00
""Z""	103,847.84	0.00	0.00	103,847.84	0.00
ZAPATA SALINAS MIGUEL ANGEL	59,767.84	0.00	0.00	59,767.84	0.00






**ESTADO DE SAN LUIS POTOSI
MUNICIPIO DE SOLEDAD DE GRACIANO SANCHEZ**

Jardín Hidalgo No. 1, Centro, 78430
Soledad de Graciano Sánchez, S. L. P.
RFC MSG 850101-848

ESTADO ANALITICO DEL ACTIVO DEL 1 Enero 2015 AL 31 Diciembre 2015

Concepto	Saldo Inicial	Cargos del Periodo	Abonos del Periodo	Saldo Final	Variación del Periodo
ANTICIPO A PROVEEDORES POR ADQUISICION DE BIENES INMUEBLES Y	10,995.84	0.00	0.00	10,995.84	0.00
FLORES HERNANDEZ JUAN TEODORO 2015	5,461.12	0.00	0.00	5,461.12	0.00
GUERRA RODRIGUEZ MIGUEL ANGEL	-0.11	0.00	0.00	-0.11	0.00
VILLANUEVA HERNANDEZ LAURA ANGELICA	534.84	0.00	0.00	534.84	0.00
ROBLEDO CARRIZALEZ RODOLFO MOISES	-0.01	0.00	0.00	-0.01	0.00
ZEPEDA GOMEZ MARIO	5,000.00	0.00	0.00	5,000.00	0.00
ANTICIPO A CONTRATISTAS POR OBRAS PUBLICAS A CORTO PLAZO	110,200.00	0.00	0.00	110,200.00	0.00
CONSTRUCTORA Y SERVICIOS RONCO SA	110,200.00	0.00	0.00	110,200.00	0.00
ACTIVO NO CIRCULANTE	683,662,701.30	11,432,399.10	0.00	672,230,302.20	-11,432,399.10
DEUDORES DIVERSOS A LARGO PLAZO	829,446.43	0.00	0.00	829,446.43	0.00
MARTINEZ CAMACHO LUIS MANUEL	9,423.00	0.00	0.00	9,423.00	0.00
PANADINA SA DE CV	136,025.80	0.00	0.00	136,025.80	0.00
TU HOGAR INMUEBLE SA DE CV	35,710.10	0.00	0.00	35,710.10	0.00
MARTINEZ URBINA PABLO	38,630.15	0.00	0.00	38,630.15	0.00
ZAPATA RODRIGUEZ CORNELIO	76,479.50	0.00	0.00	76,479.50	0.00
GONZALEZ RODRIGUEZ ANICETO	211,897.79	0.00	0.00	211,897.79	0.00
LOPEZ LOPEZ MARIA DE LOS ANGELES	1,140.00	0.00	0.00	1,140.00	0.00
MANCILLA DE LA ROSA JOSE GUADALUPE	4,033.39	0.00	0.00	4,033.39	0.00
MORENO ZARATE EDGARDO MORENO	5,400.00	0.00	0.00	5,400.00	0.00
PROMOTORA Y DESARROLLADORA DE PROYECTOS CAÑAVERAL	32.93	0.00	0.00	32.93	0.00
PROVEEDORA DE CRISTALERIA ACAMBARO SA DE CV	86,000.00	0.00	0.00	86,000.00	0.00
CASTILLO BAEZ ALMA ROSA	60.00	0.00	0.00	60.00	0.00
CERDA SALAZAR ANTONIO	1,000.00	0.00	0.00	1,000.00	0.00
CERVEZAS CUAHUATEMOC OCTEZUMA SA DE CV	8,570.00	0.00	0.00	8,570.00	0.00

[Handwritten signatures and initials over the table rows]

[Handwritten signature]

**ESTADO DE SAN LUIS POTOSI
MUNICIPIO DE SOLEDAD DE GRACIANO SANCHEZ**

Jardín Hidalgo No. 1, Centro, 78430
Soledad de Graciano Sánchez, S. L. P.
RFC MSG 850101-848

ESTADO ANALITICO DEL ACTIVO DEL 1 Enero 2015 AL 31 Diciembre 2015

Concepto	Saldo Inicial	Cargos del Periodo	Abonos del Periodo	Saldo Final	Variación del Periodo
CASTILLO PUENTE OLGA ESPERANZA	1,052.87	0.00	0.00	1,052.87	0.00
EFFECTO VICTORIA S DE RL DE CV	146,896.70	0.00	0.00	146,896.70	0.00
GARCIA HERNANDEZ JUAN CARLOS	300.00	0.00	0.00	300.00	0.00
MARTINEZ URBINA PABLO	25,930.20	0.00	0.00	25,930.20	0.00
NIÑO RODRIGUEZ OSCAR OMAR	2,458.00	0.00	0.00	2,458.00	0.00
RODRIGUEZ PINAL ARMANDO ENRIQUE	9,200.00	0.00	0.00	9,200.00	0.00
GUERRERO GOMEZ FERNANDO	1,500.00	0.00	0.00	1,500.00	0.00
LOPEZ MARTINEZ RAFAEL	1,880.00	0.00	0.00	1,880.00	0.00
MIRANDA LOPEZ PEDRO	3,873.00	0.00	0.00	3,873.00	0.00
OLVERA HERRERA FRANCISCO	9,347.00	0.00	0.00	9,347.00	0.00
OLVERA RUIZ JUAN CARLOS	1,664.00	0.00	0.00	1,664.00	0.00
RUIZ ESPERANZA DUARTE JOSE RAMON	4,642.00	0.00	0.00	4,642.00	0.00
SANCHEZ LOPEZ JAVIER	6,300.00	0.00	0.00	6,300.00	0.00
OTROS DERECHOS A RECIBIR EFECTIVO O EQUIVALENTES A LARGO	1,795,376.52	0.00	0.00	1,795,376.52	0.00
ALONSO ORTIZ MIGUEL ANGEL	7.39	0.00	0.00	7.39	0.00
ARIAS ARIAS BIBIAN	8,912.68	0.00	0.00	8,912.68	0.00
ANGUIANO ANGUIANO JOSE CRECENCIO	3,717.82	0.00	0.00	3,717.82	0.00
ALVAREZ BARRIENTOS FIDEL	10,265.68	0.00	0.00	10,265.68	0.00
ACOSTA LUCIO LUIS ALBERTO	4,460.68	0.00	0.00	4,460.68	0.00
ANGUIANO HERNANDEZ JORGE	750.68	0.00	0.00	750.68	0.00
AGUILAR ORTIZ FRANCISCO JAVIER	14,840.00	0.00	0.00	14,840.00	0.00
AGUILAR SANCHEZ MARIA CRISTINA	14,840.00	0.00	0.00	14,840.00	0.00
ALMENDARIZ GARCIA J JESUS	11,130.00	0.00	0.00	11,130.00	0.00
ANGUIANO LEJIA MARIA DEL REFUGIO	-11.75	0.00	0.00	-11.75	0.00
ARMENDARIZ GARCIA MARIA LUCIA	10,867.55	0.00	0.00	10,867.55	0.00
AGUNDIS MEZA FILIBERTO	748.96	0.00	0.00	748.96	0.00
CHALQUEÑO QUEZADA VICTOR	5,944.68	0.00	0.00	5,944.68	0.00
CARRIZALEZ MARTIN	4,460.68	0.00	0.00	4,460.68	0.00

**ESTADO DE SAN LUIS POTOSI
MUNICIPIO DE SOLEDAD DE GRACIANO SANCHEZ**

SOLEDADE

Jardín Hidalgo No. 1, Centro, 78430
Soledad de Graciano Sánchez, S. L. P.
RFC MSG 850101-848

Fecha de Impresión
27/01/2016
Página 17

ESTADO ANALITICO DEL ACTIVO DEL 1 Enero 2015 AL 31 Diciembre 2015

Concepto	Saldo Inicial	Cargos del Periodo	Abonos del Periodo	Saldo Final	Variación del Periodo
CORTES MEXICANO ANTONIO DE JESUS	5,944.68	0.00	0.00	5,944.68	0.00
CAMARILLO ALVARADO DAVID	12,621.82	0.00	0.00	12,621.82	0.00
CARDENAS RODRIGUEZ EBODIO	14,098.00	0.00	0.00	14,098.00	0.00
CASTILLO VICUÑA JUAN ANTONIO	13,356.00	0.00	0.00	13,356.00	0.00
DE LA CRUZ PRECIADO JOSE GUADALUPE	8,169.82	0.00	0.00	8,169.82	0.00
DE LA ROSA JUAREZ MARICELA	12,622.68	0.00	0.00	12,622.68	0.00
DE LA ROSA RUIZ G. FELIX	8,169.82	0.00	0.00	8,169.82	0.00
DE LA ROSA MUÑOZ LEONARDO DANIEL	10,030.55	0.00	0.00	10,030.55	0.00
BLANCO BLANCO FRANCISCO	5,202.25	0.00	0.00	5,202.25	0.00
BARAJAS LINARES GUSTAVO	14,848.68	0.00	0.00	14,848.68	0.00
BLANCO BLANCO JOSEFINA	2,976.68	0.00	0.00	2,976.68	0.00
ESPINOSA AMAYA JOSE LUIS	8,170.25	0.00	0.00	8,170.25	0.00
"F"	3,162.70	0.00	0.00	3,162.70	0.00
FLORES MENDEZ BENJAMIN	3,175.75	0.00	0.00	3,175.75	0.00
FLORES RICO MARIA CRISTINA	-13.05	0.00	0.00	-13.05	0.00
GONZALEZ MARTINEZ ENRIQUE	8,912.68	0.00	0.00	8,912.68	0.00
GONZALEZ REYES ADRIANA	5,944.68	0.00	0.00	5,944.68	0.00
GONZALEZ SANCHEZ MARIA DE JESUS	11,138.68	0.00	0.00	11,138.68	0.00
GONZALEZ SANCHEZ MARIA ANDREA	13,364.68	0.00	0.00	13,364.68	0.00
GONZALEZ SANCHEZ JOSE ENRIQUE	9,654.68	0.00	0.00	9,654.68	0.00
GONZALEZ SANCHEZ RAMON	9,654.68	0.00	0.00	9,654.68	0.00
GONZALEZ REYES JOSE MARCELINO	10,396.68	0.00	0.00	10,396.68	0.00
GARCIA HERNANDEZ MARTHA	11,749.23	0.00	0.00	11,749.23	0.00
GARCIA GUERRERO LUDIVINA	11,138.68	0.00	0.00	11,138.68	0.00
GALLEGOS CASTILLO JEOVANY ALONSO	12,614.00	0.00	0.00	12,614.00	0.00
GALLEGOS VENANCIO	11,872.00	0.00	0.00	11,872.00	0.00
GARCIA GUERRERO LUDIVINA	14,840.00	0.00	0.00	14,840.00	0.00
GUZMAN MARTINEZ MARTHA ESTELA	13,356.00	0.00	0.00	13,356.00	0.00
HERNANDEZ AGUILAR JUAN MANUEL	3,717.82	0.00	0.00	3,717.82	0.00
HUERTA PEREZ RODOLFO	12,622.68	0.00	0.00	12,622.68	0.00

**ESTADO DE SAN LUIS POTOSI
MUNICIPIO DE SOLEDAD DE GRACIANO SANCHEZ**

Jardín Hidalgo No. 1, Centro, 78430
Soledad de Graciano Sánchez, S. L. P.
RFC MSG 850101-848

ESTADO ANALITICO DEL ACTIVO DEL 1 Enero 2015 AL 31 Diciembre 2015

Concepto	Saldo Inicial	Cargos del Periodo	Abonos del Periodo	Saldo Final	Variación del Periodo
HERNANDEZ GARCIA SERGIO	13,364.68	0.00	0.00	13,364.68	0.00
HUERTA PEREZ CARLOS FRANCISCO	11,880.68	0.00	0.00	11,880.68	0.00
HERNANDEZ OSCAR OMAR	14,106.68	0.00	0.00	14,106.68	0.00
HERNANDEZ VAZQUEZ JESUS ALFREDO	9,015.23	0.00	0.00	9,015.23	0.00
HUERTA GRIMALDO JOSE DE JESUS	13,364.68	0.00	0.00	13,364.68	0.00
HUERTA RODRIGUEZ JUAN	14,106.68	0.00	0.00	14,106.68	0.00
HERNANDEZ HUERTA DANIEL	7,541.65	0.00	0.00	7,541.65	0.00
HUERTA PEREZ GILBERTO	12,614.00	0.00	0.00	12,614.00	0.00
IBARRA NIETO EUSEBIO	-1.61	0.00	0.00	-1.61	0.00
IBARRA VELAZQUEZ SERGIO	2,234.68	0.00	0.00	2,234.68	0.00
JASSO ALVARADO JAVIER	-1.61	0.00	0.00	-1.61	0.00
JALOMO ARACELI DE JESUS	14,840.00	0.00	0.00	14,840.00	0.00
LOREDO AGUNDIS PERLA PATRICIA	12,622.68	0.00	0.00	12,622.68	0.00
LARA GONZALEZ ELIAS	11,017.00	0.00	0.00	11,017.00	0.00
LEDEZMA AVILA MARIA GUEDELIA	14,098.00	0.00	0.00	14,098.00	0.00
MARTINEZ GARCIA GLORIA	9,888.68	0.00	0.00	9,888.68	0.00
MARTINEZ PEREZ MARIA ELENA	8,170.68	0.00	0.00	8,170.68	0.00
MEDINA RAMIREZ DORA LETICIA	9,646.00	0.00	0.00	9,646.00	0.00
MELENDEZ URIBE ROBERTO	14,840.00	0.00	0.00	14,840.00	0.00
MENDOZA GONZALEZ MIGUEL ANGEL	9,646.00	0.00	0.00	9,646.00	0.00
MORENO MARTHA	9,288.55	0.00	0.00	9,288.55	0.00
NAVARRO RODRIGUEZ JUAN ALBERTO	14,106.68	0.00	0.00	14,106.68	0.00
NOYOLA ZAVALIJA LIBRADO	10,162.00	0.00	0.00	10,162.00	0.00
ORTIZ MARTINEZ ARNULFO	14,106.68	0.00	0.00	14,106.68	0.00
PRECIADO SANCHEZ MARIA DE LOURDES	-2.47	0.00	0.00	-2.47	0.00
RODRIGUEZ TENIENTE JOSE	-0.32	0.00	0.00	-0.32	0.00
RODRIGUEZ AVILES JOSE GABINO	14,848.68	0.00	0.00	14,848.68	0.00
RAMIREZ LEDEZMA EUGENIO	9,654.68	0.00	0.00	9,654.68	0.00
RAMIREZ LEDEZMA JOSE LUIS	13,364.68	0.00	0.00	13,364.68	0.00
RIVERA ALONSO FRANCISCO MANUEL	9,654.68	0.00	0.00	9,654.68	0.00

**ESTADO DE SAN LUIS POTOSI
MUNICIPIO DE SOLEDAD DE GRACIANO SANCHEZ**

SOLEDADE

Jardín Hidalgo No. 1, Centro, 78430
Soledad de Graciano Sánchez, S. L. P.
RFC MSG 850101-848

Fecha de Impresión
27/01/2016
Página 19

ESTADO ANALITICO DEL ACTIVO DEL 1 Enero 2015 AL 31 Diciembre 2015

Concepto	Saldo Inicial	Cargos del Periodo	Abonos del Periodo	Saldo Final	Variación del Periodo
RAMIREZ ALMENDAREZ TERESO DE JESUS	11,740.55	0.00	0.00	11,740.55	0.00
RAMIREZ AUFRACIO JOSE LUIS	10,274.57	0.00	0.00	10,274.57	0.00
REYES PEREZ TERESA	29,680.00	0.00	0.00	29,680.00	0.00
REYES SALINAS MARIA CATARINA	-1,484.00	0.00	0.00	-1,484.00	0.00
RICO CASTILLO ANTONIA	11,130.00	0.00	0.00	11,130.00	0.00
RODRIGUEZ NOYOLA JOSE LUIS	-878.45	0.00	0.00	-878.45	0.00
RUIZ MARTINEZ ANGEL	3,349.75	0.00	0.00	3,349.75	0.00
SANCHEZ RODRIGUEZ ANTONIO	10,396.68	0.00	0.00	10,396.68	0.00
SANTILLAN TRISTAN JOSE LUIS	5,944.68	0.00	0.00	5,944.68	0.00
SANCHEZ SEGURA TOMASA	6,686.68	0.00	0.00	6,686.68	0.00
SANCHEZ RODRIGUEZ JUAN PABLO	11,983.68	0.00	0.00	11,983.68	0.00
SANCHEZ ZAVALA FEDERICO	11,138.68	0.00	0.00	11,138.68	0.00
SANCHEZ RODRIGUEZ IRMA	13,364.68	0.00	0.00	13,364.68	0.00
SANCHEZ RODRIGUEZ MARIA DEL ROCIO	8,912.68	0.00	0.00	8,912.68	0.00
SAAVEDRA RODRIGUEZ MARIA DEL ROCIO	8,170.68	0.00	0.00	8,170.68	0.00
SANTANA RODRIGUEZ FRANCISCO JAVIER	11,872.00	0.00	0.00	11,872.00	0.00
SEGURA PADRON JOSE RAMON	7,654.65	0.00	0.00	7,654.65	0.00
SEGURA PADRON JUAN GUADALUPE	1,429.30	0.00	0.00	1,429.30	0.00
SEGURA PADRON MARYLU	14,098.00	0.00	0.00	14,098.00	0.00
SANCHEZ RODRIGUEZ GUADALUPE	12,622.68	0.00	0.00	12,622.68	0.00
TELLO ALVARADO FILIBERTO	8,170.68	0.00	0.00	8,170.68	0.00
TELLEZ CASTAÑON JOSE PAZ	14,848.68	0.00	0.00	14,848.68	0.00
TORRES SOTO JUSTINO	6,685.82	0.00	0.00	6,685.82	0.00
TELLO MEDINA HUGO ENRIQUE	11,872.00	0.00	0.00	11,872.00	0.00
TOSCANO ALCANTARA RAMON	7,541.65	0.00	0.00	7,541.65	0.00
TRUJILLO ANGUIANO J ASUNCION	10,144.00	0.00	0.00	10,144.00	0.00
""""	24,965.10	0.00	0.00	24,965.10	0.00
VAZQUEZ HERNANDEZ JOSE	11,609.10	0.00	0.00	11,609.10	0.00
VAZQUEZ PEREZ MARIA CRESCENCIA	13,356.00	0.00	0.00	13,356.00	0.00
ZAVALIA SALAZAR FLORENCIO	-0.35	0.00	0.00	-0.35	0.00

**ESTADO DE SAN LUIS POTOSI
MUNICIPIO DE SOLEDAD DE GRACIANO SANCHEZ**

Jardín Hidalgo No. 1, Centro, 78430
Soledad de Graciano Sánchez, S. L. P.
RFC MSG 850101-848

ESTADO ANALITICO DEL ACTIVO DEL 1 Enero 2015 AL 31 Diciembre 2015

Concepto	Saldo Inicial	Cargos del Periodo	Abonos del Periodo	Saldo Final	Variación del Periodo
ZAVALA VICUÑA VENTURA	10,396.68	0.00	0.00	10,396.68	0.00
PROGRAMA CARRETONEROS 2A ETAPA	843,200.00	0.00	0.00	843,200.00	0.00
""A""	82,700.00	0.00	0.00	82,700.00	0.00
AGUILAR GOMEZ OLIVIA	17,500.00	0.00	0.00	17,500.00	0.00
ACEVEDO MONTANTE MARIA EMMA	17,500.00	0.00	0.00	17,500.00	0.00
AMAYA CERVANTES JOSE JAIME	17,500.00	0.00	0.00	17,500.00	0.00
ARREDONDO HERNANDEZ JUANA ESMERALDA	16,250.00	0.00	0.00	16,250.00	0.00
ARMENDAREZ GARCIA RAFAEL	13,950.00	0.00	0.00	13,950.00	0.00
""C""	35,000.00	0.00	0.00	35,000.00	0.00
CARRIZALEZ RODRIGUEZ ALBERTO	17,500.00	0.00	0.00	17,500.00	0.00
CERVANTES HERNANDEZ JULIO	17,500.00	0.00	0.00	17,500.00	0.00
""F""	52,500.00	0.00	0.00	52,500.00	0.00
FLORES MENDEZ MARCIALA	17,500.00	0.00	0.00	17,500.00	0.00
FLORES MENDEZ MAGDALENO	17,500.00	0.00	0.00	17,500.00	0.00
FLORES MENDEZ CALLETANA	17,500.00	0.00	0.00	17,500.00	0.00
""G""	16,250.00	0.00	0.00	16,250.00	0.00
GAYTAN GARCIA RAFAEL	16,250.00	0.00	0.00	16,250.00	0.00
""H""	80,000.00	0.00	0.00	80,000.00	0.00
HERNANDEZ TALAVERA GENARO	17,500.00	0.00	0.00	17,500.00	0.00
HERNANDEZ HUERTA MARGARITA	15,000.00	0.00	0.00	15,000.00	0.00
HERNANDEZ HUERTA ARMANDO	16,250.00	0.00	0.00	16,250.00	0.00
HERNANDEZ HUERTA JOAQUIN	16,250.00	0.00	0.00	16,250.00	0.00
HERNANDEZ GARCIA JOSE MARCOS	16,250.00	0.00	0.00	16,250.00	0.00
""I""	15,000.00	0.00	0.00	15,000.00	0.00
IBARRA DELGADO JUAN	16,250.00	0.00	0.00	16,250.00	0.00
""J""	16,250.00	0.00	0.00	16,250.00	0.00
JALOMO FLORES CESAR ALEJANDRO	16,250.00	0.00	0.00	16,250.00	0.00
""L""	98,750.00	0.00	0.00	98,750.00	0.00
LUCIO DE LA ROSA CESAR EDUARDO	17,500.00	0.00	0.00	17,500.00	0.00
LUCIO SANCHEZ ILDEFONSO	17,500.00	0.00	0.00	17,500.00	0.00

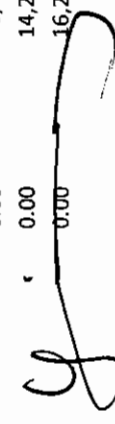
**ESTADO DE SAN LUIS POTOSI
MUNICIPIO DE SOLEDAD DE GRACIANO SANCHEZ**

Jardín Hidalgo No. 1, Centro, 78430
Soledad de Graciano Sánchez, S. L. P.
RFC MSG 850101-848

ESTADO ANALITICO DEL ACTIVO DEL 1 Enero 2015 AL 31 Diciembre 2015

Concepto	Saldo Inicial	Cargos del Periodo	Abonos del Periodo	Saldo Final	Variación del Periodo
LUCIO DE LA ROSA IDELFONSO	17,500.00	0.00	0.00	17,500.00	0.00
LUCIO SANCHEZ PORFIRIO	15,000.00	0.00	0.00	15,000.00	0.00
CHRISTIAN EMMANUEL LUCIO DE LA ROSA	17,500.00	0.00	0.00	17,500.00	0.00
LOPEZ CERDA MARIO	13,750.00	0.00	0.00	13,750.00	0.00
""M""	67,500.00	0.00	0.00	67,500.00	0.00
MENDEZ TENIENTE MARIA DE LOURDES	17,500.00	0.00	0.00	17,500.00	0.00
MARTINEZ MILAN MARTIN	17,500.00	0.00	0.00	17,500.00	0.00
MENDEZ TENIENTE ROSARIO	16,250.00	0.00	0.00	16,250.00	0.00
MATA PAZ ISMAEL	16,250.00	0.00	0.00	16,250.00	0.00
""N""	16,250.00	0.00	0.00	16,250.00	0.00
NAVARRO CLAZADA JOSE CRUZ	16,250.00	0.00	0.00	16,250.00	0.00
""O""	66,250.00	0.00	0.00	66,250.00	0.00
ORTIZ FLORES MARIA DE LOS ANGELES	17,500.00	0.00	0.00	17,500.00	0.00
ORTIZ LOZANO PIEDAD	16,250.00	0.00	0.00	16,250.00	0.00
ORTIZ FLORES MARIA CONCEPCION	16,250.00	0.00	0.00	16,250.00	0.00
ORTIZ FLORES JOSE DE JESUS	16,250.00	0.00	0.00	16,250.00	0.00
""P""	33,750.00	0.00	0.00	33,750.00	0.00
PEREZ HURTADO GABRIEL	16,250.00	0.00	0.00	16,250.00	0.00
PUENTE SALAZAR SAMUEL	17,500.00	0.00	0.00	17,500.00	0.00
""R""	216,750.00	0.00	0.00	216,750.00	0.00
RODRIGUEZ PORTALES HECTOR	17,500.00	0.00	0.00	17,500.00	0.00
RODRIGUEZ HERNANDEZ JUAN	17,500.00	0.00	0.00	17,500.00	0.00
RICO ZAPATA ANDREA	17,500.00	0.00	0.00	17,500.00	0.00
RODRIGUEZ PORTALES JAVIER CRISTOBAL	17,500.00	0.00	0.00	17,500.00	0.00
RODRIGUEZ PORTALES MARIO ARTURO	17,500.00	0.00	0.00	17,500.00	0.00
RODRIGUEZ PORTALES TOMAS	16,250.00	0.00	0.00	16,250.00	0.00
RAMIREZ LEDESMA TOMASA	17,500.00	0.00	0.00	17,500.00	0.00
RODRIGUEZ PORTALES JUAN CARLOS	16,250.00	0.00	0.00	16,250.00	0.00
RODRIGUEZ HERNANDEZ MARIA VICTORIA	14,250.00	0.00	0.00	14,250.00	0.00
RODRIGUEZ TENORIO JUAN DANIEL	16,250.00	0.00	0.00	16,250.00	0.00



ESTADO ANALITICO DEL ACTIVO DEL 1 Enero 2015 AL 31 Diciembre 2015

Concepto	Saldo Inicial	Cargos del Periodo	Abonos del Periodo	Saldo Final	Variación del Periodo
RODRIGUEZ ORTIZ ANTONIO DE JESUS	16,250.00	0.00	0.00	16,250.00	0.00
RODRIGUEZ PORTALES RAUL	16,250.00	0.00	0.00	16,250.00	0.00
RODRIGUEZ ORTIZ MACARIO JUNIOR	16,250.00	0.00	0.00	16,250.00	0.00
"S"	17,500.00	0.00	0.00	17,500.00	0.00
SANCHEZ ANGUIANO DAMIANA	17,500.00	0.00	0.00	17,500.00	0.00
"T"	11,250.00	0.00	0.00	11,250.00	0.00
TALAVERA LOPEZ MARIA NOHEMI	11,250.00	0.00	0.00	11,250.00	0.00
"V"	16,250.00	0.00	0.00	16,250.00	0.00
VELAZQUEZ SALDAÑA FRANCISCO JAVIER	16,250.00	0.00	0.00	16,250.00	0.00
TERRENOS	91,096,152.69	0.00	0.00	91,096,152.69	0.00
EJERCICIOS ANTERIORES	1,278,720.00	0.00	0.00	1,278,720.00	0.00
EJERCICIO 2003	3,909,469.44	0.00	0.00	3,909,469.44	0.00
EJERCICIO 2004	500,000.00	0.00	0.00	500,000.00	0.00
EJERCICIO 2006	70,302,828.93	0.00	0.00	70,302,828.93	0.00
EJERCICIO 2007	4,825,484.72	0.00	0.00	4,825,484.72	0.00
EJERCICIO 2008	544,649.60	0.00	0.00	544,649.60	0.00
EJERCICIO 2009	1,250,000.00	0.00	0.00	1,250,000.00	0.00
EJERCICIO 2008	8,485,000.00	0.00	0.00	8,485,000.00	0.00
CONSTRUCCIONES EN PROCESO EN BIENES DE DOMINIO PUBLICO	480,726,283.65	7,696,195.02	0.00	473,030,088.63	-7,696,195.02
APOYOS INTERNOS-015-2013 PINTURA EN VIALIDADES MAT	105,391.31	0.00	0.00	105,391.31	0.00
APOYOS-005-2013 REHAB JGOS INFANTILES PAVON MAT	4,150.76	0.00	0.00	4,150.76	0.00
AI-004-2014 CONSTR PAVIM Y GUAR ANGEL IND	46,708.13	0.00	0.00	46,708.13	0.00
A-003-2014 CONTR BARDA EN EL CENTRO ATENC FAM	11,107.99	0.00	0.00	11,107.99	0.00
AI-008-2014 ESPACIOS RECREATIVOS LA MISION	106,274.09	0.00	0.00	106,274.09	0.00
AI-006-2014 REHAB DE PARQUE REAL DEL BOSQUE	63,739.94	0.00	0.00	63,739.94	0.00
AI-002-2014 REHAB DE PLUMAS EN PUENTES	10,146.64	0.00	0.00	10,146.64	0.00
AMPL RED DISTR ELEC PRIV ANTONIO MENDOZA INFRA	487,909.69	0.00	0.00	487,909.69	0.00

**ESTADO DE SAN LUIS POTOSI
MUNICIPIO DE SOLEDAD DE GRACIANO SANCHEZ**

SOLEPAD

Jardín Hidalgo No. 1, Centro, 78430
Soledad de Graciano Sánchez, S. L. P.
RFC MSG 850101-848

Fecha de impresión
27/01/2016
Página 23

ESTADO ANALITICO DEL ACTIVO DEL 1 Enero 2015 AL 31 Diciembre 2015

Concepto	Saldo Inicial	Cargos del Periodo	Abonos del Periodo	Saldo Final	Variación del Periodo
AMPL RED DISTR ELEC PRIV PALOMAS Y LAZARO INFRA 13	536,749.65	0.00	0.00	536,749.65	0.00
AMPL RED DISTR ELEC C SAN LUIS REY INFRA 13	593,534.60	0.00	0.00	593,534.60	0.00
CUBIERTA ESC PRIM LEONA VICARIO (PROVI) INFRA 13	386,374.67	0.00	0.00	386,374.67	0.00
CUBIERTA ESC PRIM ESPECIAL GOMEZ (GOMEZ) INFRA 13	470,894.11	0.00	0.00	470,894.11	0.00
CUBIERTA JARD GRACIANO SANCHEZ (FLORES) INFRA 13	1,141,765.05	0.00	0.00	1,141,765.05	0.00
CUBIERTA ESC PRIM FCO GZL (MORELOS 1) INFRA 13	510,597.54	0.00	0.00	510,597.54	0.00
CUBIERTA J.N. ALICIA MTZ (STA HACIENDA) FRA 13	384,362.29	0.00	0.00	384,362.29	0.00
CUBIERTA E.S. I. ALTAMIRANO (LAS PALMAS) INFRA 13	544,220.80	0.00	0.00	544,220.80	0.00
CUBIERTA E.P. LUIS G MEDELLIN (CAB MPAL) INFRA 13	917,639.81	0.00	0.00	917,639.81	0.00
CUBIERTA E.P. J MA MORELOS (RCHO PAVON) INFRA 13	983,608.91	0.00	0.00	983,608.91	0.00
CUBIERTA J.N. ROSA MA CARRANZA (MORALES) INFRA 13	138,853.39	0.00	0.00	138,853.39	0.00
CUBIERTA J.N. FCCO GLZ (FCO SARABIA) INFRA 13	169,038.92	0.00	0.00	169,038.92	0.00
CUBIERTA E.P. FCO GZL (CACTUS) INFRA 13	201,840.50	0.00	0.00	201,840.50	0.00
CUBIERTA E.P. LUIS G MEDELLIN (EST TECHA) INFRA 13	544,720.82	0.00	0.00	544,720.82	0.00
CUBIERTA E.P. FCO GZL (HHFF) INFRA 13	1,223,519.75	0.00	0.00	1,223,519.75	0.00
CUBIERTA E.P. IRA DE MYO (IRA MYO) INFRA 13	1,222,084.81	0.00	0.00	1,222,084.81	0.00
CUBIERTA J.N. LEONARDO D VINCI (SN FCO) INFRA 13	171,448.61	0.00	0.00	171,448.61	0.00
CUBIERTA E.P. JULIAN CARRILLO (SN FCO) INFRA13	100,009.54	0.00	0.00	100,009.54	0.00
CUBIERTA E.P. MIGUEL HIDALGO COL LOS GOMEZ	470,894.12	0.00	0.00	470,894.12	0.00
CUBIERTA J.N. MOCTEZUMA (SAN FELIPE) INFRA 2013	196,137.00	0.00	0.00	196,137.00	0.00
ESTRUCTURA TECHO LAMINA BELLAVISTA FORTA 2011	279,040.95	0.00	0.00	279,040.95	0.00
UR IRA DE MYO FORTA 11	114,538.40	0.00	0.00	114,538.40	0.00
1595 AREA RECR SAN JOSE COL SAN JOSE FORTA 12	1,222,816.23	0.00	0.00	1,222,816.23	0.00
AREA RECR FRACC VILLA DE CACTUS FORTA 12	605,000.00	0.00	0.00	605,000.00	0.00
5499 UR IRA MYO FORTA 2012	525,000.00	0.00	0.00	525,000.00	0.00
UR BELLA VISTA FRACC NVO TESTAMENTO FORTA 12	1,614,284.00	0.00	0.00	1,614,284.00	0.00
UR BELLAVISTA SAN LORENZO FORTA 12	1,502,782.23	0.00	0.00	1,502,782.23	0.00
SUMIN Y COLOC PART ESC SEC GRAL HOMERO FORTA 12	332,643.15	0.00	0.00	332,643.15	0.00
1597 UR FRACC CACTUS FORTA 12	5,000.01	0.00	0.00	5,000.01	0.00
AREA RECREATIVA IRA DE MYO FORTA 2012	352,772.24	0.00	0.00	352,772.24	0.00

**ESTADO DE SAN LUIS POTOSI
MUNICIPIO DE SOLEDAD DE GRACIANO SANCHEZ**

Jardín Hidalgo No. 1, Centro, 78430
Soledad de Graciano Sánchez, S. L. P.
RFC MSG 850101-848

ESTADO ANALITICO DEL ACTIVO DEL 1 Enero 2015 AL 31 Diciembre 2015

Concepto	Saldo Inicial	Cargos del Periodo	Abonos del Periodo	Saldo Final	Variación del Periodo
ALIMENTACION LUMINARIAS PARQ VILLA CACTUS FORTA 12	103,643.68	0.00	0.00	103,643.68	0.00
UR 1RA DE MYO FORTA 12	669,635.52	0.00	0.00	669,635.52	0.00
CONSTR Y SERV ANDADOR MAYO FORTA 2012	412,418.81	0.00	0.00	412,418.81	0.00
CONSTR ANDADORES ESC PRIM BENITO JUAREZ FORTA 12	36,152.80	0.00	0.00	36,152.80	0.00
PUENTE PEATONAL PRIV HACIENDAS FORTA 12	3,499,999.99	0.00	0.00	3,499,999.99	0.00
UR PADRERAS DEL MAUREL COL PRADERAS FORTA 13	802,823.77	0.00	0.00	802,823.77	0.00
UR VALLE DE BELLAVISTA FORTA 2013	670,432.31	0.00	0.00	670,432.31	0.00
CONSTR TECHADO UR NVO TESTAMENTO FORTA 2013	486,212.00	0.00	0.00	486,212.00	0.00
UNIDAD RECREATIVA BOSQUES DE ORIENTE FORTA 2013	1,299,897.42	0.00	0.00	1,299,897.42	0.00
UNIDAD RECREATIVA MORELOS II FORTA 2013	703,231.59	0.00	0.00	703,231.59	0.00
UR FRACC LOS MORALES FORTA 2013	536,030.48	0.00	0.00	536,030.48	0.00
UR CANCHA MULTIFUNCIONAL NVO TESTAMENTO FORTA 13	150,787.52	0.00	0.00	150,787.52	0.00
1595 UNIDAD RECREATIVA SAN JOSE RESC 2012	227,183.78	0.00	0.00	227,183.78	0.00
1597 UR FRACC CACTUS RESC 12	605,000.00	0.00	0.00	605,000.00	0.00
UR 1RA DE MYO RESC 2012	1,493,544.72	0.00	0.00	1,493,544.72	0.00
UR BELLA VISTA FRACC NVO TESTAMENTO RESC 2012	1,614,284.00	0.00	0.00	1,614,284.00	0.00
UR BELLAVISTA SAN LORENZO RESC 2012	1,497,216.79	0.00	0.00	1,497,216.79	0.00
UNIDAD RECREATIVA MORELOS II RESCATE 2013	1,031,416.22	0.00	0.00	1,031,416.22	0.00
TECHADO EN MULTICANCHAS UR NVO TESTAMENTO RESC 13	446,340.03	0.00	0.00	446,340.03	0.00
UNIDAD RECREATIVA DE BELLAVISTA RESC 2013	167,608.08	0.00	0.00	167,608.08	0.00
UNIDAD RECREATIVA BOSQUES DE ORIENTE RESC 2013	1,299,897.44	0.00	0.00	1,299,897.44	0.00
CONSTR 2 TALLERES ESC SEC LIC JOSE VASCO FEAM 11	1,853,145.00	0.00	0.00	1,853,145.00	0.00
CONSTR 2 TALLERES ESC SEC No 6 FEAM 2011	1,836,489.00	0.00	0.00	1,836,489.00	0.00
CONSTR 2 AULAS JN ESTEFANIA CASTAÑEDA FEAM 11	1,280,108.08	0.00	0.00	1,280,108.08	0.00
CONSTR 6 AULAS ESC PRIM BENITO JUAREZ FEAM 2011	2,444,104.86	0.00	0.00	2,444,104.86	0.00
REHAB ESC JESUS SILVA HERZOG FEAM 2011	145,331.11	0.00	0.00	145,331.11	0.00
CONSTR 1 AULA SEC No 5 JOSE VASCONCELOS FEAM 2011	1,151,717.31	0.00	0.00	1,151,717.31	0.00
CONSTR AULA DIDACTICA PROF DANIEL DIAZ FEAM 2013	349,434.00	0.00	0.00	349,434.00	0.00
CONSTR SANITARIO JN SIMON BOLIVAR FEAM 2013	224,610.90	0.00	0.00	224,610.90	0.00
CONSTR AULA EST No 60 COM ERIQUE ESTRADA FEAM 2013	230,862.20	0.00	0.00	230,862.20	0.00

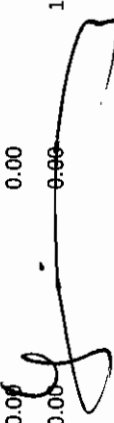
**ESTADO DE SAN LUIS POTOSI
MUNICIPIO DE SOLEDAD DE GRACIANO SANCHEZ**

Jardín Hidalgo No. 1, Centro, 78430
Soledad de Graciano Sánchez, S. L. P.
RFC MSG 850101-848

ESTADO ANALITICO DEL ACTIVO DEL 1 Enero 2015 AL 31 Diciembre 2015

Concepto	Saldo Inicial	Cargos del Periodo	Abonos del Periodo	Saldo Final	Variación del Periodo
CONSTR AULA EP MARTIRES DEL RIO UHFV FEAM 2013	214,760.63	0.00	0.00	214,760.63	0.00
REHAB EP HIMNO NACIONAL COL LA HORMIGA FEAM 2013	156,059.34	0.00	0.00	156,059.34	0.00
REHAB ESC SEC 21 MZO COL GRGS FEAM 2013	96,737.50	0.00	0.00	96,737.50	0.00
CONSTR AULA DE COMPUTO TELESECUNDARIA GS FEAM 13	156,458.10	0.00	0.00	156,458.10	0.00
REHAB 3 AULAS 1 SANITARIO EP RAFEL NIETO FEAM 2013	329,151.29	0.00	0.00	329,151.29	0.00
CONSTR AULA TIPO IEIFE 6X8 JN MA DOLORES FEAM 2013	128,838.55	0.00	0.00	128,838.55	0.00
CONSTR 6 AULAS EP LUIS GONZAGA VILLA JARD FEAM 13	1,192,739.72	0.00	0.00	1,192,739.72	0.00
CONSTR 2 AULAS SEC JOSE VASCONCELOS SGS FEAM 13	687,443.03	0.00	0.00	687,443.03	0.00
CONSTR 1 AULA SEC JUAN MIRANDA URESTI FEAM 2013	2,429,641.11	0.00	0.00	2,429,641.11	0.00
CONSTR 1 TALL ESC SEC GRAL GRACIANO CABMPA FEAM 13	312,012.35	0.00	0.00	312,012.35	0.00
CONSTR 3 AULAS JORGE OBISPO HDZ FEAM 13	233,739.94	0.00	0.00	233,739.94	0.00
CONSTR 2 AULAS 1 SANIT JN AMALIA NOYOLA FEAM 13	349,805.64	0.00	0.00	349,805.64	0.00
CONSTR AULA 6X8 IEIFE JN ANGELS AVILA FEAM 2013	81,576.77	0.00	0.00	81,576.77	0.00
AGUA POTABLE-001-2012	2,745.83	0.00	0.00	2,745.83	0.00
DRENAJES-002-2013 MO	62,524.90	0.00	0.00	62,524.90	0.00
INTR RED DREN IRA, 2DA, 3RA PRIV 18 MZO INFRA 12	562,061.05	0.00	0.00	562,061.05	0.00
INTR RED DREN IRA, 2DA, 3RA PRIV 18 MZO FORTA 2012	200,894.60	0.00	0.00	200,894.60	0.00
4474 INTR RD DREN C. EUCALIPTO FORTA 2012	1,735,568.94	0.00	0.00	1,735,568.94	0.00
INTR RED DRENAJ C. CARRIZAL FORTA 2012	1,038,440.83	0.00	0.00	1,038,440.83	0.00
CONSTR POZO C. RITO GARCIA FORTA 2012	15,385.38	0.00	0.00	15,385.38	0.00
CONSTR 5ERV ANDADOR MYO COL CONSTANCIA FORTA 12	502,904.90	0.00	0.00	502,904.90	0.00
TUBERIA AD5 24" COLECTOR AV PONCIANO ARR FORTA 13	68,614.02	0.00	0.00	68,614.02	0.00
INTR RED DRENAJE C. CHAPULTEPEC HABITAT 2012	674,125.00	0.00	0.00	674,125.00	0.00
INTR RED DRENAJE C. JUAN RDZ HABITAT 2012	1,392,297.73	0.00	0.00	1,392,297.73	0.00
RAMO 28	46,213.00	0.00	0.00	46,213.00	0.00
DIRECTA	46,213.00	0.00	0.00	46,213.00	0.00
2014	46,213.00	0.00	0.00	46,213.00	0.00
RIO SANTIAGO	46,213.00	0.00	0.00	46,213.00	0.00
JN GREGORIO TORRES COM ENRIQUE ESTRADA INFRA	130,907.67	0.00	0.00	130,907.67	0.00






ESTADO DE SAN LUIS POTOSI
MUNICIPIO DE SOLEDAD DE GRACIANO SANCHEZ

Jardín Hidalgo No. 1, Centro, 78430
Soledad de Graciano Sánchez, S. L. P.
RFC MSG 850101-848

SOLEDAD

ESTADO ANALITICO DEL ACTIVO DEL 1 Enero 2015 AL 31 Diciembre 2015


Concepto	Saldo Inicial	Cargos del Periodo	Abonos del Periodo	Saldo Final	Variación del Periodo
REHAB PRIM JUAN MIRANDA COL HF 2DA SECC INFRA14	82,636.11	0.00	0.00	82,636.11	0.00
AULA PRIM G. TORRES COM ESTACION TECHA INFRA 14	130,493.35	0.00	0.00	130,493.35	0.00
AULA TELE JULIAN CARRILLO FRACC RIVERA INFRA 14	262,345.69	0.00	0.00	262,345.69	0.00
URBANIZACION MUNICIPAL	27,659,590.71	0.00	0.00	27,659,590.71	0.00
RED AGUA PROL JUAN SARABIA TRAMO LANZA IFRA14	1,920,328.76	0.00	0.00	1,920,328.76	0.00
RED AGUA C COXCATLAN COM ENRIQUE ESTRADA INFRA14	2,762,499.76	0.00	0.00	2,762,499.76	0.00
RED AGUA CAPILLAS SGS INFRA 14	8,125,835.60	0.00	0.00	8,125,835.60	0.00
RED DISTR ELECTRICA 1RA, 2DA Y 3RA PRIV INFRA14	1,519,513.98	0.00	0.00	1,519,513.98	0.00
AMPLIACION DE RED DE DISTR ELECTR 3 ZONAS LOS	3,581,220.47	0.00	0.00	3,581,220.47	0.00
RED DISTR ELECTRICA C GRANADA INFRA 14	2,051,932.43	0.00	0.00	2,051,932.43	0.00
RED AGUA C IGNACIO LOPEZ RAYON INFRA 14	4,687,720.05	0.00	0.00	4,687,720.05	0.00
PAV PROL JUAN SARABIA C. LANZAGORTA INFRA 14	689,544.01	0.00	0.00	689,544.01	0.00
RED DE AGUA C IRO DE ENERO COL 1RA MYO INFRA14	875,888.77	0.00	0.00	875,888.77	0.00
RED ELECTRICA C MARIANO ARISTA INFRA 2014	675,655.70	0.00	0.00	675,655.70	0.00
RED ELECTRICA PRIV INDEPENDENCIA INFRA 14	492,182.66	0.00	0.00	492,182.66	0.00
PAV CONCR PLAN DE AYALA DE AGRG A VCP INFRA 14	277,268.52	0.00	0.00	277,268.52	0.00
INFRAESTRUCTURA 2013	1,328,366.51	0.00	0.00	1,328,366.51	0.00
INFRAESTRUCTURA EDUCATIVA	1,328,366.51	0.00	0.00	1,328,366.51	0.00
EP MARTIRES DEL RIO BLACO UHFV INFRA 13	48,897.20	0.00	0.00	48,897.20	0.00
SANITARIO JN SIMON BOLIVAR INFRA 2013	240,000.00	0.00	0.00	240,000.00	0.00
CONSTR 3 AULAS ESC PRIM SUBSIDIO INFRA 13	17,000.00	0.00	0.00	17,000.00	0.00
EP NEREO RDZ BARRAGAN VALLE DE CACTUS INFRA 13	79,039.98	0.00	0.00	79,039.98	0.00
EP RAFAEL NIETO COMPEAN 1RA MYO INFRA 13	25,000.00	0.00	0.00	25,000.00	0.00
JN MA DE LOS ANGELES DE AVILA RELA PROV INFR 13	51,011.29	0.00	0.00	51,011.29	0.00
EP JUAN MIRANDA URESTI COL HHFF 3RA SECC INFRA1	82,636.11	0.00	0.00	82,636.11	0.00
EP GREGORIO TORRES QUINTERO ESTACION VENTURA IN	130,493.35	0.00	0.00	130,493.35	0.00
JN SILVIA ROSALES GAITAN FRACC SAN JOSE INFRA 1	261,035.20	0.00	0.00	261,035.20	0.00
JN GREGORIO TORRES QUINTERO COMUN ENRIQUE ESTRA	130,907.70	0.00	0.00	130,907.70	0.00
ESC TEL JULIAN CARRILLO FRACC RIVERA INFRA 13	262,345.68	0.00	0.00	262,345.68	0.00
INFRAESTRUCTURA 2015	13,171,472.49	243,397.36	0.00	12,928,075.13	-243,397.36

**ESTADO DE SAN LUIS POTOSI
MUNICIPIO DE SOLEDAD DE GRACIANO SANCHEZ**

Jardín Hidalgo No. 1, Centro, 78430
Soledad de Graciano Sánchez, S. L. P.
RFC MSG 850101-848

ESTADO ANALITICO DEL ACTIVO DEL 1 Enero 2015 AL 31 Diciembre 2015

Concepto	Saldo Inicial	Cargos del Periodo	Abonos del Periodo	Saldo Final	Variación del Periodo
URBANICACION MUNICIPAL	13,171,472.49	243,397.36	0.00	12,928,075.13	-243,397.36
RED AGUA IGNACIO LOPEZ RAYON SGS INFRA 15	2,805,823.30	243,397.36	0.00	2,562,425.94	-243,397.36
CONSTR C MORELOS TRAMO LDC A AV MX INFRA15	2,331,247.55	0.00	0.00	2,331,247.55	0.00
CONSTR RED AGUA C LAUREL T NIÑOS H CT INFRA 15	706,168.66	0.00	0.00	706,168.66	0.00
RED AGUA 10 OCT TRAMO 13 JUN A 17 SEP INFRA 15	1,024,173.46	0.00	0.00	1,024,173.46	0.00
RED AGUA C1 18 MARZO TRAMO 13 SEP A NH INFRA 15	1,494,268.10	0.00	0.00	1,494,268.10	0.00
RED AGUA 1RA 2DA Y 3A PRIV 18 MZO FORTA 15	1,139,771.54	0.00	0.00	1,139,771.54	0.00
RED AGUA CARMELO TENORIO TRAMO C NIETO FORTA 15	1,359,101.01	0.00	0.00	1,359,101.01	0.00
MSDGS-R33-IR-51/15 AGUA Y DRENAJE 2DA ABASOLO C	421,823.42	0.00	0.00	421,823.42	0.00
MSDGS-R33-IR-54/15 DREN MOC NEG COL NIÑOS HEROE	608,355.06	0.00	0.00	608,355.06	0.00
MSDGS-R33-AD-53/15 AGUA DREN ABA EN MOCTEZUMA	941,121.44	0.00	0.00	941,121.44	0.00
MSDGS-R33-IR-55-15 AGUA Y DREN COL NIÑOS HEROES	339,618.95	0.00	0.00	339,618.95	0.00
REHAB ALUM PUB C. MELCHOR OCAMPO FORTA 2014	3,703,195.85	0.00	0.00	3,703,195.85	0.00
REHAB ALUM PUB AV. VALENTIN AMADOR FORTA 2014	5,597,891.98	0.00	0.00	5,597,891.98	0.00
ALUM PUB AV. S P TRAMO C. MATEH A PERIF FORTA14	4,259,662.29	0.00	0.00	4,259,662.29	0.00
URBANIZACION MUNICIPAL	72,147,505.37	0.00	0.00	72,147,505.37	0.00
AV SAN PEDRO C. MATE A AV LIBERTAD FORTA 14	26,487,603.96	0.00	0.00	26,487,603.96	0.00
AV SAN PEDRO AV LIBERTAD A VALENTIN A FORTA 14	23,282,645.29	0.00	0.00	23,282,645.29	0.00
CONSTR C. CAMINO REAL TRAMO C. ALCATRAZES FORTA	329,325.28	0.00	0.00	329,325.28	0.00
PAV ANDADOR LEY FEDERAL DEL TRABAJO DE FELIPE A	5,287,239.64	0.00	0.00	5,287,239.64	0.00
PAV C. JUAN SARABIA TRAMO LANZAGORTA A PONCIANO	1,065,471.96	0.00	0.00	1,065,471.96	0.00
PAV C. PADILLA TRAMO DE AGUSTIN GRIM FORTA 14	1,812,242.85	0.00	0.00	1,812,242.85	0.00
PAV C REF AGRARIA, ART 127 Y PRIV PAL FORTA14	1,060,475.09	0.00	0.00	1,060,475.09	0.00
CONSTR C. VICTOR CERVERA TRAMO VALEN FORTA14	987,789.25	0.00	0.00	987,789.25	0.00
2DA ESTAPA UR VALLE DE BELLA VISTA FORTA 14	963,353.62	0.00	0.00	963,353.62	0.00
TECHUMBRE CANCHA MULTIFUN MORELOS FORTA 14	478,313.06	0.00	0.00	478,313.06	0.00
CONSTR 2DA UR BOSQUES OTE FORTA 14	138,905.93	0.00	0.00	138,905.93	0.00
CONSTR C TORRES TRAMO VICTOR A SN FCO FORTA14	1,184,493.64	0.00	0.00	1,184,493.64	0.00
PAV CONCR AV SAN LORENZO PALMAS RIO FORTA14	955,380.00	0.00	0.00	955,380.00	0.00
CTRO DESARROLLO COMUN LAS HUERTAS FORTA14	2,186,924.46	0.00	0.00	2,186,924.46	0.00



**ESTADO DE SAN LUIS POTOSI
MUNICIPIO DE SOLEDAD DE GRACIANO SANCHEZ**

Jardín Hidalgo No. 1, Centro, 78430
Soledad de Graciano Sánchez, S. L. P.
RFC MSG 850101-848

ESTADO ANALITICO DEL ACTIVO DEL 1 Enero 2015 AL 31 Diciembre 2015

Concepto	Saldo Inicial	Cargos del Periodo	Abonos del Periodo	Saldo Final	Variación del Periodo
C. RAFAEL NIETO TRAMO AV CONSTITUCION FORTA14	1,218,038.55	0.00	0.00	1,218,038.55	0.00
CONSTR C FERNANDO SILVA A AV CONST FORTA14	1,744,020.41	0.00	0.00	1,744,020.41	0.00
CONSTR C JOSE DE GALVEZ TRAMO SATUR FORTA 14	433,182.89	0.00	0.00	433,182.89	0.00
2DA ESTA UR BOSQUES ORIENTE FORTA 14	308,569.44	0.00	0.00	308,569.44	0.00
PAV C. REFORMA ART 127 Y PRV PALOMAS FORTA 14	2,223,530.05	0.00	0.00	2,223,530.05	0.00
SERVICIOS PUBLICOS MUNICIPALES	8,654,806.90	0.00	0.00	8,654,806.90	0.00
REHAB PARQ RECR COL HOG POPUL PAVON FORTA14	1,378,089.31	0.00	0.00	1,378,089.31	0.00
REHAB U.R FRACC NVO TESTAMENTO FOTA 14	465,134.07	0.00	0.00	465,134.07	0.00
UNIDAD DEPOR 5TA HACIENDA FORTA 14	1,299,371.41	0.00	0.00	1,299,371.41	0.00
REHAB U.R. LA CONSTANCIA S.G.S. FORTA 14	1,529,116.45	0.00	0.00	1,529,116.45	0.00
2DA ETAPA UR HACIENDA LOS MORALES FORTA14	1,344,683.86	0.00	0.00	1,344,683.86	0.00
EP NEREO RDZ BARRAGAN VALLE DE CACTUS FORTA14	184,426.62	0.00	0.00	184,426.62	0.00
AREA RECR FRACC HACIENDA LOS MORALES FORTA 14	156,805.76	0.00	0.00	156,805.76	0.00
CONSTR UR LA SIERRA FRACC LA SIERRA FORTA 14	2,297,179.42	0.00	0.00	2,297,179.42	0.00
AGUA Y SANEAMIENTO	5,394,027.39	0.00	0.00	5,394,027.39	0.00
RED DE AGUA POTABLE C. PLAN DE AYALA A AV RG A	1,806,037.22	0.00	0.00	1,806,037.22	0.00
RED DRENAIE C. MORELOS E INTURBIDE LOS GOMEZ FO	1,530,083.54	0.00	0.00	1,530,083.54	0.00
RED AGUA C AGUSTIN GRIMALDO COL GRG FORTA 14	2,057,906.63	0.00	0.00	2,057,906.63	0.00
INFRAESTRUCTURA EDUCATIVA	273,364.12	0.00	0.00	273,364.12	0.00
CONSTR AULA JN PEDRO ANTONIO COM ZAPOTE FORTA14	273,364.12	0.00	0.00	273,364.12	0.00
FORTALECIMIENTO 2013	785,069.19	0.00	0.00	785,069.19	0.00
INFRAESTRUCTURA EDUCATIVA	785,069.19	0.00	0.00	785,069.19	0.00
AREA RECR FRACC HACIENDA LOS MORALES FORTA 13	185,069.18	0.00	0.00	185,069.18	0.00
AULA ESC TEL G.S. COL CONSTANCIA FORTA 2013	40,000.00	0.00	0.00	40,000.00	0.00
AULA ESC SEC JOSE VASCONCELOS FRACC SAN JOSE FO	200,000.00	0.00	0.00	200,000.00	0.00
TALLER DIBUJO ESC SEC GRAL GRACIANO SANCHEZ	130,000.01	0.00	0.00	130,000.01	0.00
2 AULAS DIDACTICAS JN AMALIA NOYOLA FORTA 13	230,000.00	0.00	0.00	230,000.00	0.00
FORTALECIMIENTO 2015	73,541,875.85	4,488,124.55	0.00	69,053,751.30	-4,488,124.55
URBANIZACION	73,541,875.85	4,488,124.55	0.00	69,053,751.30	-4,488,124.55
CONSTR C FUNDADORES TRAMO GRG A VC FORTA 15	2,697,894.13	0.00	0.00	2,697,894.13	0.00






**ESTADO DE SAN LUIS POTOSI
MUNICIPIO DE SOLEDAD DE GRACIANO SANCHEZ**

Jardín Hidalgo No. 1, Centro, 78430
 Soledad de Graciano Sánchez, S. L. P.
 RFC MSG 850101-848

ESTADO ANALITICO DEL ACTIVO DEL 1 Enero 2015 AL 31 Diciembre 2015

Concepto	Saldo Inicial	Cargos del Periodo	Abonos del Periodo	Saldo Final	Variación del Periodo
REHAB AREA DEPORTIVA SAN FELIPE FORTA 15	1,742,313.78	0.00	0.00	1,742,313.78	0.00
CONSTR AREA RECREATIVA VILLA DEL SOL FORTA 15	2,644,227.64	0.00	0.00	2,644,227.64	0.00
REHAB AREA RECREATIVA AGAVES 2 FORTA 15	984,518.70	0.00	0.00	984,518.70	0.00
CONSTR AREA RECREATIVA AGAVES 1 FORTA 15	1,742,939.88	0.00	0.00	1,742,939.88	0.00
REHAB AREA RECREATIVA AGAVES 3 FORTA 15	839,907.66	0.00	0.00	839,907.66	0.00
CONSTR AREA RECREATIVA AGAVES 4 FORTA 15	2,014,619.19	0.00	0.00	2,014,619.19	0.00
REHAB AREA RECR VALLE DESANTIAGO FORTA 15	907,040.21	0.00	0.00	907,040.21	0.00
CONSTRCCION FORO C. LEY FEDERAL FORTA 15	792,532.39	0.00	0.00	792,532.39	0.00
REHAB AREA DE JUEGOS LEY FEDERAL FORTA15	1,204,590.30	0.00	0.00	1,204,590.30	0.00
CONSTRUCCION LEONA VICARIO FORTA 15	1,571,351.37	0.00	0.00	1,571,351.37	0.00
RED AGUA CALLE ARROYO FORTA 15	96,777.59	0.00	0.00	96,777.59	0.00
AREA RECRE COL LA CONSTANCIA FORTA 15	3,203,092.50	0.00	0.00	3,203,092.50	0.00
REHAB AREA RECREATIVA PRIV SAN JORGE FORTA 15	2,807,799.63	0.00	0.00	2,807,799.63	0.00
CONSTR CALLE MODESTO A JUAN GARCIA FORTA 15	2,287,008.85	0.00	0.00	2,287,008.85	0.00
CONSTR CALLE MODESTO A REFORMA AGRARIA FORTA15	2,274,131.78	0.00	0.00	2,274,131.78	0.00
ANDADOR VILLA DE RAMOS SAN FELIPE FORTA 15	1,024,261.99	0.00	0.00	1,024,261.99	0.00
C. FUNDADORES TRAMO GRG A AV TECNOLO FORTA 15	2,771,788.77	0.00	0.00	2,771,788.77	0.00
C. LAZARO TRAMO PLAN DE AYALA A TOPAR FORTA 15	5,152,406.91	0.00	0.00	5,152,406.91	0.00
LATERAL PERIFERICO OTE TRAMO V.O. A V FORTA 15	4,324,956.83	0.00	0.00	4,324,956.83	0.00
C EULALIO GUTIERREZ TRAMO R.A. A GRG FORTA 15	1,071,824.04	0.00	0.00	1,071,824.04	0.00
C SAN LUIS REY TRAMO TEC A GRG FORTA 15	2,075,172.83	0.00	0.00	2,075,172.83	0.00
C CIGÜEÑAS TRAMO AV LIBERTAD A NINFAS FORTA 15	1,997,409.29	0.00	0.00	1,997,409.29	0.00
DRENAJE C ARROYO TRAMO P.A. A TOPAR FORTA15	225,425.03	0.00	0.00	225,425.03	0.00
AMPL RED ELEC C HNOS FLORES M TRAMO RA FORTA15	498,320.80	0.00	0.00	498,320.80	0.00
REVEST CARP ASF LATERAL AV SAN PEDRO FORTA15	2,047,599.51	0.00	0.00	2,047,599.51	0.00
CONST C 6TA DE SAN PEDRO TRAMO AVSP A M FORTA15	238,874.40	0.00	0.00	238,874.40	0.00
C CONSTITUCION 1857 TRAMO 1857 A JG FORTA 15	412,100.21	0.00	0.00	412,100.21	0.00
RED DISTR ELEC 1RA, 2DA Y 3RA PRIV C 9 FORTA 15	395,083.44	0.00	0.00	395,083.44	0.00
PAV CARP LAT AV SAN PEDRO TRAMOS A CV FORTA15	1,266,334.41	0.00	0.00	1,266,334.41	0.00
CONSTR C. ASOCIACION TRAMO GRG A V FORTA15	669,244.79	11,539.56	0.00	657,705.23	-11,539.56





**ESTADO DE SAN LUIS POTOSI
MUNICIPIO DE SOLEDAD DE GRACIANO SANCHEZ**

Jardín Hidalgo No. 1, Centro, 78430
Soledad de Graciano Sánchez, S. L. P.
RFC MSG 850101-848

ESTADO ANALITICO DEL ACTIVO DEL 1 Enero 2015 AL 31 Diciembre 2015

Concepto	Saldo Inicial	Cargos del Periodo	Abonos del Periodo	Saldo Final	Variación del Periodo
CONS C VICTOR CERVERA P TRAMO PAT A LT FORTA15	383,084.25	95,305.89	0.00	287,778.36	-95,305.89
RED ALUM C. SAN LORENZO TRAM LP A RS FORTA 15	189,224.19	0.00	0.00	189,224.19	0.00
CONST CANCHA Y REHAB P CANDIDO NAVARRO FORTA 15	864,238.07	0.00	0.00	864,238.07	0.00
PAV AV GPE L PLAZA COM CANDIDO NAVARRO FORTA 15	1,010,164.25	0.00	0.00	1,010,164.25	0.00
CARP ASF COSTADO PLAZA CANDIDO NAVARRO FORTA 15	937,735.48	0.00	0.00	937,735.48	0.00
PAV C ISABEL R PLAZA CANDIDO NAVARRO FORTA 15	1,514,729.70	0.00	0.00	1,514,729.70	0.00
REHAB AREA RECREATIVA BENITO JUAREZ FORTA 15	1,651,750.47	228,549.00	0.00	1,423,201.47	-228,549.00
CONSTR GASAS DE COM R SANTIAGO FRESNOS FORTA 15	5,797,790.50	0.00	0.00	5,797,790.50	0.00
MSDGS-HABITAT-IR-03/15 CONST C ANDRADE FORTA 15	712,282.21	0.00	0.00	712,282.21	0.00
MSDGS-HABITAT-AD-05/15 AMPL C D HUERTAS FORTA 15	3,592,407.01	1,415,190.14	0.00	2,177,216.87	-1,415,190.14
MSDGS-HABITAT-IR-04/15 C VALENTE RG A P FORTA15	1,755,743.92	3,925.39	0.00	1,751,818.53	-3,925.39
MSDGS-HABITATH-IR-01/15 VICTOR CERVERA GRG	712,121.80	424,343.44	0.00	287,778.36	-424,343.44
MSDGS-R33-AD-57/15 AULA NIÑOS HEROES MORRO	129,784.02	0.00	0.00	129,784.02	0.00
MSDGS-R33-AD-50/15 RED AGUA MARIANO J FORTA 15	1,638,238.73	1,638,238.73	0.00	0.00	-1,638,238.73
MSDGS-R33-IR-52/15 RED AGUA VIDCENTE 5 FORTA 15	671,032.40	671,032.40	0.00	0.00	-671,032.40
FEAM	10,091,839.41	0.00	0.00	10,091,839.41	0.00
FEAM 2013	10,091,839.41	0.00	0.00	10,091,839.41	0.00
INFRAESTRUCTURA EDUCATIVA	10,091,839.41	0.00	0.00	10,091,839.41	0.00
REHAB PRIM HIMNO NACIONAL COL LA HORMIGA FEAM13	87,171.50	0.00	0.00	87,171.50	0.00
SANITARIO JN SIMON BOLIVAR COL SAN RAFAELFEAM13	11,761.91	0.00	0.00	11,761.91	0.00
AULA DID PRIM LUIS G. M. FRACC VILLA J FEAM 13	213,290.96	0.00	0.00	213,290.96	0.00
AULA PRIM SUB ESTATAL FRACC VIZCAYA FEAM 13	547,010.06	0.00	0.00	547,010.06	0.00
AULA ESC TEL GRACIANO S. COL LA CONSTANCIA FEAM	143,541.90	0.00	0.00	143,541.90	0.00
AULA SEC TEC 60 COM ENRIQUE ESTRADA FEAM 13	233,664.57	0.00	0.00	233,664.57	0.00
AULA ESC SEC 21 MZO COL RIVAS G SUR FEAM 13	83,262.50	0.00	0.00	83,262.50	0.00
AULA PRIM DANIEL CORPAC FRACC PRADOS SOLEDAD FE	171,066.00	0.00	0.00	171,066.00	0.00
AULA SEC JOSE VASCONCELOS FRACC SAN JOSE FEAM13	1,606,930.06	0.00	0.00	1,606,930.06	0.00
AULA PRIM JUAN MIRANDA URESTI FRACC STA HACIEND	2,549,361.08	0.00	0.00	2,549,361.08	0.00
AULA JN AMALIA NOYOLA COL LA MISION FEAM 13	820,713.19	0.00	0.00	820,713.19	0.00
TALLER SEC GRACIANO SANCHEZ ROMO TALLER CAJER	734,059.27	0.00	0.00	734,059.27	0.00

**ESTADO DE SAN LUIS POTOSI
MUNICIPIO DE SOLEDAD DE GRACIANO SANCHEZ**

Fecha de Impresión
27/01/2016
Página 31

Jardín Hidalgo No. 1, Centro, 78430
Soledad de Graciano Sánchez, S. L. P.
RFC MSG 850101-848

ESTADO ANALITICO DEL ACTIVO DEL 1 Enero 2015 AL 31 Diciembre 2015

Concepto	Saldo Inicial	Cargos del Periodo	Abonos del Periodo	Saldo Final	Variación del Periodo
3 AULAS ESC PRIM RAFAEL NIETO COMPEAN FEAM 13	159,113.19	0.00	0.00	159,113.19	0.00
AULA IN MA DE LOS ANGELES A. FEAM 13	49,834.69	0.00	0.00	49,834.69	0.00
AULA, DIRECCION, PATIO E.P. LUIS GONZAGA MEDELL	2,635,807.62	0.00	0.00	2,635,807.62	0.00
AULA DIDACTICA E.P. MARTIRES DEL RIO BLANCO UHF	45,250.91	0.00	0.00	45,250.91	0.00
FIPEAPRIE	2,000,000.00	0.00	0.00	2,000,000.00	0.00
FIPEAPRIE 2014	2,000,000.00	0.00	0.00	2,000,000.00	0.00
PAVIMENTACION	2,000,000.00	0.00	0.00	2,000,000.00	0.00
PAV CONCR HIDR AV SAN LORENZO. PALMAS-RIO ST F	2,000,000.00	0.00	0.00	2,000,000.00	0.00
3X1 MIGRANTES	1,687,520.44	0.00	0.00	1,687,520.44	0.00
3X1 MIGRANTES 2014	1,687,520.44	0.00	0.00	1,687,520.44	0.00
PAVIMENTACION	1,014,945.05	0.00	0.00	1,014,945.05	0.00
PAV C. REFORMA ART 127 Y PRV PALOMAS 3X1 MIGR 1	17,896.71	0.00	0.00	17,896.71	0.00
PAV C LOS PADILLA TRAMO DE AGUSTIN G A P.A. 3X1	997,048.34	0.00	0.00	997,048.34	0.00
RESCATE	4,441,340.69	0.00	0.00	4,441,340.69	0.00
RESCATE 2014	4,441,340.69	0.00	0.00	4,441,340.69	0.00
PAVIMENTACION	4,441,340.69	0.00	0.00	4,441,340.69	0.00
TECHUMBRE CANCHA MORELOS II RESCATE 14	358,344.33	0.00	0.00	358,344.33	0.00
CONSTR 2DA UR BOSQUES OTE FRACC ORIENTE RESC14	330,741.52	0.00	0.00	330,741.52	0.00
CONSTR UR LA SIERRA FRACC LA SIERRA RESC 14	2,695,746.58	0.00	0.00	2,695,746.58	0.00
2DA ETAPA UR VALLE DE BELLA VISTA RESC 14	370,301.52	0.00	0.00	370,301.52	0.00
TECHUMBRE CANCHA MULTIFUNCIONAL UR MORELOS RES	356,907.62	0.00	0.00	356,907.62	0.00
2DA ETAPA UR BOSQUES ORIENTE RESC 14	329,299.12	0.00	0.00	329,299.12	0.00
HABITAT	17,857,126.90	2,964,673.11	0.00	14,892,453.79	-2,964,673.11
HABITAT 2014	6,235,046.51	0.00	0.00	6,235,046.51	0.00
PAVIMENTACION	6,235,046.51	0.00	0.00	6,235,046.51	0.00
C. RAFAEL NIETO TRAMO AV CONSTITUCION A SATU CE	1,374,416.41	0.00	0.00	1,374,416.41	0.00
CONSTR C FERNANDO SILVA NIETO TRAMO AV CONST A	1,196,953.58	0.00	0.00	1,196,953.58	0.00
CONSTR C. TORRES TRAMO VICTOR CERVERA A SN FCO	806,251.97	0.00	0.00	806,251.97	0.00
VICTOR CERVERA TRAMO V.A. A LOS TORRES HAB 14	925,611.74	0.00	0.00	925,611.74	0.00
CTRO DESARROLLO COMUNITARIO LAS HUERTAS HAB 14	1,333,843.53	0.00	0.00	1,333,843.53	0.00




Jardín Hidalgo No. 1, Centro, 78430
Soledad de Graciano Sánchez, S. L. P.
RFC MSG 850101-848

ESTADO ANALITICO DEL ACTIVO DEL 1 Enero 2015 AL 31 Diciembre 2015

Concepto	Saldo Inicial	Cargos del Periodo	Abonos del Periodo	Saldo Final	Variación del Periodo
CONSTR C JOSE DE GALVEZ HABITAT 14	597,969.28	0.00	0.00	597,969.28	0.00
HABITAT 2015	11,622,080.39	2,964,673.11	0.00	8,657,407.28	-2,964,673.11
URBANIZACION	11,622,080.39	2,964,673.11	0.00	8,657,407.28	-2,964,673.11
MSDGS-HABITAT-IR-03/15 C ANDRADE GRG FORTA 15	1,530,896.00	265,105.60	0.00	1,265,790.40	-265,105.60
MSDGS-HABITAT-AD-05/15 LAS HUERTAS	1,056,143.65	0.00	0.00	1,056,143.65	0.00
MSDGS-HABITAT-IR-04/15 RITO GARCIA GRG FORTA15	2,101,311.00	234,838.53	0.00	1,866,472.47	-234,838.53
MSDGS-HABITAT-IR-07/15 DEL CASTILLO CRG FORTA15	2,194,142.01	953,419.96	0.00	1,240,722.05	-953,419.96
MSDGS-R33-IR-55/15 AGUA Y DRENAJE INFRA 2015	339,618.95	0.00	0.00	339,618.95	0.00
MSDGS-HABITAT-AD-06/15	2,207,618.00	774,628.47	0.00	1,432,989.53	-774,628.47
MSDGS-HABITAT-IR-02/15 GRG NORTE SOLEDAD GS	2,192,350.78	736,680.55	0.00	1,455,670.23	-736,680.55
CONTINGENCIAS ECONOMICAS INV 2014	36,148,376.94	0.00	0.00	36,148,376.94	0.00
CONTINGENCIAS ECONOMICAS INV 2014	36,148,376.94	0.00	0.00	36,148,376.94	0.00
URBANIZACION MUNICIPAL	36,148,376.94	0.00	0.00	36,148,376.94	0.00
COMPLEJO CULTURAL GRAL DOROTEO ARANGO SGS INV14	36,148,376.94	0.00	0.00	36,148,376.94	0.00
BACHEO M.O.	266,265.91	0.00	0.00	266,265.91	0.00
BACHEO MAT	5,840,852.97	0.00	0.00	5,840,852.97	0.00
DRENAJE-001-2012 MO	5,193.85	0.00	0.00	5,193.85	0.00
DRENAJE-002-2013 MO	67,944.55	0.00	0.00	67,944.55	0.00
DRENAJE-03-2013 PRIV SANTANDER MO	77,432.95	0.00	0.00	77,432.95	0.00
DRENAJE-005-2013 CONST BOCA TORMENTA C. HORNATO MO	5,124.87	0.00	0.00	5,124.87	0.00
DRENAJES-003-2013 MAT	28,696.70	0.00	0.00	28,696.70	0.00
DRENAJES-004-2013 MAT DRENAJE PLAZA DEL TRABAJO	3,828.73	0.00	0.00	3,828.73	0.00
AMPL RED DISTR ELECTR C. CLEMENTE HDZ INFRA 12	825,967.44	0.00	0.00	825,967.44	0.00
AMPL RED DISTR ELECTR C. PRIV INDPNDENCIA INFRA 12	330,939.49	0.00	0.00	330,939.49	0.00
PAV CONCR HIDR C. CLEMENTE HERNANDEZ INFRA 2012	2,232,115.27	0.00	0.00	2,232,115.27	0.00
PAV CONCR HIDR C. CARLOS TOVAR INFRA 2012	430,556.07	0.00	0.00	430,556.07	0.00
PAV CONCR HIDR C. LEANDRO VALLE INFRA 2012	1,063,192.74	0.00	0.00	1,063,192.74	0.00
PAV CONCR HIDR C. JUAN RODRIGUEZ INFRA 12	916,604.79	0.00	0.00	916,604.79	0.00
PAV CONCR HIDR C. 13 DE SEP INFRA 2012	1,307,161.29	0.00	0.00	1,307,161.29	0.00
PAV CONCR HIDR C. MARIANO AZUFLA INFRA 12	1,108,226.80	0.00	0.00	1,108,226.80	0.00

**ESTADO DE SAN LUIS POTOSI
MUNICIPIO DE SOLEDAD DE GRACIANO SANCHEZ**

Jardín Hidalgo No. 1, Centro, 78430
Soledad de Graciano Sánchez, S. L. P.
RFC MSG 850101-848

ESTADO ANALITICO DEL ACTIVO DEL 1 Enero 2015 AL 31 Diciembre 2015

Concepto	Saldo Inicial	Cargos del Periodo	Abonos del Periodo	Saldo Final	Variación del Periodo
PAV CONCR HIDR C. CHAPULTEPEC INFRA 12	603,968.20	0.00	0.00	603,968.20	0.00
PAV CONCR HIDR C. GRACIANO SANCHEZ INFRA 2012	1,858,400.48	0.00	0.00	1,858,400.48	0.00
PAV CONCR HIDR C. 13 DE SEP FORTA 2012	651,141.50	0.00	0.00	651,141.50	0.00
CONSTR PRIV 10 MYO INFRA 13	449,284.21	0.00	0.00	449,284.21	0.00
PAV CONCR C. PEDRO GANTE INFRA 2013	4,625.16	0.00	0.00	4,625.16	0.00
PAV CONCR HIDR C. JUAN RODRIGUEZ INFRA 2013	286,660.00	0.00	0.00	286,660.00	0.00
PAV CONCR HIDR AV. PONCIANO ARRIAGA INFRA 2013	138,810.31	0.00	0.00	138,810.31	0.00
PAV CONCR HIDR C. LOS TORRES INFRA 2013	155,014.00	0.00	0.00	155,014.00	0.00
PAV CONCR HIDR C. NIÑOS HEROES INFRA 2013	157,828.11	0.00	0.00	157,828.11	0.00
PAV CONCR HIDR PRIV. 10 MYO INFRA 2013	104,829.04	0.00	0.00	104,829.04	0.00
PAV CONCR HIDR C. TANGAMANGA INFRA 2013	99,372.50	0.00	0.00	99,372.50	0.00
PAV CONCR HIDR C. ART 123 COL 21 MZO INFRA 2013	61,201.50	0.00	0.00	61,201.50	0.00
PAV CONCR HIDR C. CAMINO ANTIGUO 1A MYO INFRA 13	201,073.08	0.00	0.00	201,073.08	0.00
ALUMBR PUBL. PROL TOMASA ESTEVEZ INFRA 13	2,901.74	0.00	0.00	2,901.74	0.00
PAV CONCR HIDR C. CHAPULTEPEC INFRA 2013	4,895.23	0.00	0.00	4,895.23	0.00
ALUMBR PUBL AV GRACIANO SANCHEZ INFRA 13	3,250.61	0.00	0.00	3,250.61	0.00
CONSTR 1RA PRIV ADOLFO LOPEZ MATEOS FORTA 2011	379,992.80	0.00	0.00	379,992.80	0.00
CONSTR 2DA PRIV ADOLFO LOPEZ MATEOS FORTA 2011	418,922.17	0.00	0.00	418,922.17	0.00
PAV CONCR HIDR LINEA DRENAJE 10 ADS FORTA 2011	728,596.54	0.00	0.00	728,596.54	0.00
PAV CONCR HIDR C. IGNACIO ALLENDE FORTA 12	96,540.48	0.00	0.00	96,540.48	0.00
2787 PAV CONCR HIDR C VICTOR C. PACHECO FORTA 2012	159,727.75	0.00	0.00	159,727.75	0.00
2792 PAV CONCR HIDR C. COXCATLAN FORTA 2012	3,064,117.40	0.00	0.00	3,064,117.40	0.00
PAV CONCR HIDR C. LAZARO CARDENAS FORTA 2012	419,531.16	0.00	0.00	419,531.16	0.00
4497 PAV CONCR C CARRIZAL FORTA 2012	1,822,590.77	0.00	0.00	1,822,590.77	0.00
PAV CONCR HIDR C. VILLA DE ZARAGOZA FORTA 12	2,866,089.88	0.00	0.00	2,866,089.88	0.00
AMPL RED DISTR ELECTR C PRIV INDPNDENCIA FORTA 12	11,627.03	0.00	0.00	11,627.03	0.00
AMPL RED DISTR ELECTR C. CLEMENTE HDZ FORTA 12	40,210.41	0.00	0.00	40,210.41	0.00
PAV CONCR HIDR LINEA DRENAJE 10 ADS FORTA 2012	1,114,104.12	0.00	0.00	1,114,104.12	0.00
PAV CONCR HIDR PASAJE CANANEA FORTA 2012	418,558.30	0.00	0.00	418,558.30	0.00
PAV CONCR HIDR 4TA PRIV DE ARTAS ESCONTRIA FORTA 12	632,655.18	0.00	0.00	632,655.18	0.00

**ESTADO DE SAN LUIS POTOSI
MUNICIPIO DE SOLEDAD DE GRACIANO SANCHEZ**

Fecha de Impresión
27/01/2016
Página 34

Jardín Hidalgo No. 1, Centro, 78430
Soledad de Graciano Sánchez, S. L. P.
RFC MSG 850101-848

ESTADO ANALITICO DEL ACTIVO DEL 1 Enero 2015 AL 31 Diciembre 2015

Concepto	Saldo Inicial	Cargos del Periodo	Abonos del Periodo	Saldo Final	Variación del Periodo
PAV CONCR HIDR C. SOLIDARIDAD FORTA 2012	468,260.67	0.00	0.00	468,260.67	0.00
PAV CONCR HIDR C. EUCALIPTO FORTA 12	1,778,713.55	0.00	0.00	1,778,713.55	0.00
REHAB DE RED AV DEL VALLE FORTA 2012	919,610.41	0.00	0.00	919,610.41	0.00
REHAB RED ALUMBR PLUB AV DE LOS PINOS FORTA 12	1,188,500.09	0.00	0.00	1,188,500.09	0.00
REHAB RED ALUMBR PLUB AV CACTUS FORTA 2012	1,180,735.64	0.00	0.00	1,180,735.64	0.00
CONSTR C. ORQUIDEA FORTA 2012	400,013.65	0.00	0.00	400,013.65	0.00
CONSTR C. KIWI FORTA 2012	1,244,013.65	0.00	0.00	1,244,013.65	0.00
CONSTR C. RITO GARCIA FORTA 2012	476,827.63	0.00	0.00	476,827.63	0.00
REUBICACION DE POSTES C GALEANA FORTA 2012	491,517.32	0.00	0.00	491,517.32	0.00
CONSTR ANDADOR CLEMENTE MTZ FORTA 2012	148,877.87	0.00	0.00	148,877.87	0.00
CONSTR ANDADOR ALFONSO R FORTA 2012	327,876.03	0.00	0.00	327,876.03	0.00
CONSTR 2DA PRIV ADOLFO LOPEZ MATEOS FORTA 2012	871,841.38	0.00	0.00	871,841.38	0.00
PAV CONCR HIDR LINEA DRENAJE 10 ADS FORTA 12	418,274.87	0.00	0.00	418,274.87	0.00
CONSTR 1RA PRIV ADOLFO LOPEZ MATEOS FORTA 12	795,282.82	0.00	0.00	795,282.82	0.00
CONSTR C. URANO FRACC LA LOMITA FORTA 12	1,730,539.41	0.00	0.00	1,730,539.41	0.00
PAV CONCR HIDR C. CONST DE 1857 COL GRG FORTA 12	624,193.91	0.00	0.00	624,193.91	0.00
CONSTR AV DEL REAL COL HFFF FORTA 2012	2,362,839.61	0.00	0.00	2,362,839.61	0.00
CONSTR C. SAN LORENZO FORTA 2012	1,672,645.69	0.00	0.00	1,672,645.69	0.00
5884 PAV CONCR HIDR C. CONST 1857 FORTA 2012	506,729.25	0.00	0.00	506,729.25	0.00
PAV CONCR HIDR C. IGNACIO ALLENDE FORTA 2012	800,171.58	0.00	0.00	800,171.58	0.00
CONSTR PASAJE CANANEA UHFV FORTA 2012	807,792.32	0.00	0.00	807,792.32	0.00
CONSTR 4TA PRIV BLAS ESCONTRIA FORTA 2012	310,664.11	0.00	0.00	310,664.11	0.00
REHAB RED ALUMBR PUBL AV SAN LUIS FORTA 2013	5,473,633.21	0.00	0.00	5,473,633.21	0.00
REHAB RED ALUMBR PUBL CARR RIO VERDE FORTA 13	28,099.83	0.00	0.00	28,099.83	0.00
CONSTR C. GENERAL BLANCO FORTA 2013	620,272.52	0.00	0.00	620,272.52	0.00
CONSTR C. JULIO HERRERA COL GRGN FORTA 2013	2,210,005.86	0.00	0.00	2,210,005.86	0.00
CONSTR C. JARDIN GRGN FORTA 2013	2,904,431.79	0.00	0.00	2,904,431.79	0.00
CONSTR C. REFORMA AGRARIA GRGN FORTA 2013	3,011,612.78	0.00	0.00	3,011,612.78	0.00
CONSTR C. OCAMPO CAB MPAL FORTA 2013	19,931,605.33	0.00	0.00	19,931,605.33	0.00
PROL VALENTIN AMADOR COL SAN EGO FORTA 13	2,354,102.87	0.00	0.00	2,354,102.87	0.00

[Handwritten signature]

[Handwritten signature]


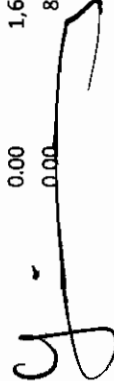
**ESTADO DE SAN LUIS POTOSI
MUNICIPIO DE SOLEDAD DE GRACIANO SANCHEZ**

Jardín Hidalgo No. 1, Centro, 78430
Soledad de Graciano Sánchez, S. L. P.
RFC MSG 850101-848

ESTADO ANALITICO DEL ACTIVO DEL 1 Enero 2015 AL 31 Diciembre 2015

Concepto	Saldo Inicial	Cargos del Periodo	Abonos del Periodo	Saldo Final	Variación del Periodo
CONSTR C. LIBERTAD CABECERA MPAL FORTA 13	1,703,747.96	0.00	0.00	1,703,747.96	0.00
CONSTR C. IGNACIO ALDAMA CABECERA MPAL FORTA 13	1,851,072.27	0.00	0.00	1,851,072.27	0.00
CONSTR C. LIBERTAD COL HOG POPUL PAVON FORTA 13	2,785,067.78	0.00	0.00	2,785,067.78	0.00
CONSTR AV. PROLONGACION VALENTIN AMADOR FORTA 2013	16,920,301.79	0.00	0.00	16,920,301.79	0.00
REHAB C. DESIERTO DE NUBIA FORTA 2013	408,709.59	0.00	0.00	408,709.59	0.00
CONSTR CENTRO COMUN FRACC STO TOMAS FORTA 13	1,094,941.36	0.00	0.00	1,094,941.36	0.00
PAV CONCR HIDR C. CHAPULTEPEC FORTA 2013	54,278.59	0.00	0.00	54,278.59	0.00
PAV CONCR HIDR AV. PONCIANO ARRIAGA FORTA 13	99,112.96	0.00	0.00	99,112.96	0.00
PAV CONCR HIDR C. LOS TORRES FORTA 2013	281,450.48	0.00	0.00	281,450.48	0.00
PAV CONCR HIDR C. CAMIN ANTIG 1A MYO FORTA 2013	250,120.00	0.00	0.00	250,120.00	0.00
PAV CONCR HIDR C. LEANDRO VALLE HABITAT 2012	1,059,292.24	0.00	0.00	1,059,292.24	0.00
PAV CONCR HIDR C. MARIANO AZUELA HABITAT 2012	1,104,131.21	0.00	0.00	1,104,131.21	0.00
PAV CONCR HIDR C. GRACIANO SANCHEZ HABITAT 12	1,483,293.32	0.00	0.00	1,483,293.32	0.00
PAV CONCR HIDR C. CARLOS TOVAR HABITAT 2012	508,215.81	0.00	0.00	508,215.81	0.00
PAV CONCR HIDR C. 13 DE SEP HABITAT 2012	1,226,396.34	0.00	0.00	1,226,396.34	0.00
PAV CONCR HIDR C. PEDRO GANTE HABITAT 2013	770,368.44	0.00	0.00	770,368.44	0.00
ALUMBR PUBL AV GRACIANO SANCHEZ HABITAT 13	1,221,508.35	0.00	0.00	1,221,508.35	0.00
ALUMBR PUBL PROL TOMASA ESTEVEZ HABITAT 13	819,663.26	0.00	0.00	819,663.26	0.00
PAV CONCR HIDR C. ABASOLO HABITAT 2013	561,878.57	0.00	0.00	561,878.57	0.00
PAV CONCR HIDR C. CHAPULTEPEC HABITAT 2013	571,935.42	0.00	0.00	571,935.42	0.00
PAV CONCR HIDR C. JUAN RODRIGUEZ HABITAT 2013	1,050,205.40	0.00	0.00	1,050,205.40	0.00
PAV CONCR HIDR AV. PONCIANO ARRIAGA HABITAT 2013	483,381.98	0.00	0.00	483,381.98	0.00
PAV CONCR HIDR C. LOS TORRES HABITAT 2013	900,124.97	0.00	0.00	900,124.97	0.00
PAV CONCR HIDR C. NIÑOS HEROES HABITAT 2013	475,530.00	0.00	0.00	475,530.00	0.00
PAV CONCR HIDR PRIV. 10 MYO HABITAT 2013	307,740.04	0.00	0.00	307,740.04	0.00
PAV CONCR HIDR C. CAMINO ANTIGUO 1A MYO HABITAT 13	1,525,893.57	0.00	0.00	1,525,893.57	0.00
PAV CONCR HIDR C. ART 123 COL 21 MZO HABITAT 2013	91,013.26	0.00	0.00	91,013.26	0.00
PAV CONCR HIDR C. TANGAMANGA HABITAT 2013	69,560.74	0.00	0.00	69,560.74	0.00
CONSTR CENTRO COMUN FRACC STO TOMAS HABITAT 13	1,694,941.35	0.00	0.00	1,694,941.35	0.00
PAV CONCR HIDR C. REVOLUCION MEXICANA HABITAT 13	875,891.43	0.00	0.00	875,891.43	0.00







**ESTADO DE SAN LUIS POTOSI
MUNICIPIO DE SOLEDAD DE GRACIANO SANCHEZ**

Jardín Hidalgo No. 1, Centro, 78430
Soledad de Graciano Sánchez, S. L. P.
RFC MSG 850101-848

ESTADO ANALITICO DEL ACTIVO DEL 1 Enero 2015 AL 31 Diciembre 2015

Concepto	Saldo Inicial	Cargos del Periodo	Abonos del Periodo	Saldo Final	Variación del Periodo
PAV CONCR HIDR C. ABASOLO FAFEF 2013	98,650.43	0.00	0.00	98,650.43	0.00
PAV CONCR HIDR C. JUAN RODRIGUEZ FAFEF 2013	722,869.62	0.00	0.00	722,869.62	0.00
PAV CONCR HIDR PRIV. 10 DE MYO FAFEF 2013	100,427.31	0.00	0.00	100,427.31	0.00
PAV CONCR HIDR C. LOS TORRES FAFEF 2013	572,213.44	0.00	0.00	572,213.44	0.00
PAV CONCR HIDR C. NIÑOS HEROES FAFEF 2013	159,192.86	0.00	0.00	159,192.86	0.00
PAV CONCR HIDR C. CAMINO ANTIGUO 1A MYO FAFEF 13	823,544.72	0.00	0.00	823,544.72	0.00
PAV CONCR HIDR C. PEDRO GANTE FAFEF 2013	189,701.40	0.00	0.00	189,701.40	0.00
PAV CONCR HIDR C. CHAPULTEPEC FAFEF 2013	139,924.34	0.00	0.00	139,924.34	0.00
PAV CONCR HIDR AV. PONCIANO ARRIAGA FAFEF 2013	339,447.68	0.00	0.00	339,447.68	0.00
PAV CONCR HIDR C. REVOLUCION MEXICANA FAFEF 13	216,917.58	0.00	0.00	216,917.58	0.00
CONSTRUCCIONES EN PROCESO EN BIENES PROPIOS	26,331,163.53	100,000.00	0.00	26,231,163.53	-100,000.00
MSDGS-33-2011 PRESIDENCIA MPAL REHAB OFICINAS M.O.	10,034.27	0.00	0.00	10,034.27	0.00
APOYOS INTERNOS-003-2012 MO	185,843.99	0.00	0.00	185,843.99	0.00
APOYOS INTERNOS-002-2012 PORTON ALMACEN OP MO	21,085.70	0.00	0.00	21,085.70	0.00
MSDGS-33-2011 REHAB OFNA PRESIDENCIA MAT	1,316,765.70	0.00	0.00	1,316,765.70	0.00
MSDGS-AI-002-2012 PRESI MPAL COLOC VITROPIISO MAT	4,936.06	0.00	0.00	4,936.06	0.00
APOYOS INTERNOS-003-2012 MAT	210,051.13	0.00	0.00	210,051.13	0.00
MSDGS-07-2012 CONST RAMPA AUDITORIO GRACIANO S ROM	3,400.00	0.00	0.00	3,400.00	0.00
APOYOS INTERNOS -005-2012 MAT	37,981.08	0.00	0.00	37,981.08	0.00
APOYOS -002-2012	54,541.18	0.00	0.00	54,541.18	0.00
APOYOS INTERNOS-004-2012 REMODELACION PRESIDENCIA	37,492.70	0.00	0.00	37,492.70	0.00
APOYOS INTERNOS-006-2012 REHABILITACION UDD DEP 21	50,778.42	0.00	0.00	50,778.42	0.00
APOYOS INTERNOS-008-2013 COLOCACION PISO MAT	92,098.99	0.00	0.00	92,098.99	0.00
APOYOS INTERNOS 009-2013 MAT	33,615.06	0.00	0.00	33,615.06	0.00
APOYOS INTERNOS-010-2013 MAT	72,282.93	0.00	0.00	72,282.93	0.00
APOYOS INTERNOS-014-2013 MAT	130,905.93	0.00	0.00	130,905.93	0.00
APOYOS INTERNOS-017-2013 MAT	60,507.56	0.00	0.00	60,507.56	0.00
APOYOS INTERNOS-003-2012(H) REHAB CASETAS ENRI MAT	5,385.23	0.00	0.00	5,385.23	0.00
APOYOS INTERNOS-014-2013(I) REH CONSUL SN FEL MAT	4,527.13	0.00	0.00	4,527.13	0.00


**ESTADO DE SAN LUIS POTOSÍ
MUNICIPIO DE SOLEDAD DE GRACIANO SANCHEZ**

Jardín Hidalgo No. 1, Centro, 78430
Soledad de Graciano Sánchez, S. L. P.
RFC MSG 850101-848

ESTADO ANALITICO DEL ACTIVO DEL 1 Enero 2015 AL 31 Diciembre 2015

Concepto	Saldo Inicial	Cargos del Periodo	Abonos del Periodo	Saldo Final	Variación del Periodo
APOYOS INTERNOS-014-2013(B) REH AUDIT SN FELI MAT	30,919.83	0.00	0.00	30,919.83	0.00
APOYOS INTERNOS-014-2013(I) REH CONSUL AV MEX MAT	7,600.55	0.00	0.00	7,600.55	0.00
APOYOS INTERNOS-014-2013(A) REHAB.S USOS M AUD S F	5,875.56	0.00	0.00	5,875.56	0.00
APOYOS INTERNOS-008-2013(C)LUMIN E INST ELEC PALMP	44,778.30	0.00	0.00	44,778.30	0.00
APOYOS INTERNOS-011-2013 BANQUETAS FUNERARIA	5,394.94	0.00	0.00	5,394.94	0.00
APOYOS INTERNOS 005-2013 REHAB JUEGOS INFANT PAVON	2,988.27	0.00	0.00	2,988.27	0.00
CONSTRUCCION C-3 MAT	315,333.76	0.00	0.00	315,333.76	0.00
CONST PAVIMENTO GUARNIC Y COMP ANGEL DE LA IND R S	7,351.99	0.00	0.00	7,351.99	0.00
APOYOS INTERNOS-021-2013 PAV Y GUARNIC ANGEL IND	165,182.25	0.00	0.00	165,182.25	0.00
APOYOS INTERNOS-016-2013 BARRA EN C.E. SAN FRANCIS	51,663.11	0.00	0.00	51,663.11	0.00
APOYOS INTERNOS-018-2013 GUARNICIONES MANUELA CAM	5,267.01	0.00	0.00	5,267.01	0.00
APOYOS-013-2013 CANCHA FB RAPIDO COL LA VIRGEN	79,399.60	0.00	0.00	79,399.60	0.00
APOYOS-012-2013 REHAB AREA RECR LOS FRESNOS MO	107,086.82	0.00	0.00	107,086.82	0.00
APOYOS-012-2013 REHAB AREA RECR LOS FRESNOS MAT	55,349.88	0.00	0.00	55,349.88	0.00
3504875 PAV ESTACIONAMIENTO SEG PUB FORTA 2010	203,999.99	0.00	0.00	203,999.99	0.00
CONSTR BARRA PERIMETRAL SUBCOMANDANCIA FORTA 12	1,036,289.00	0.00	0.00	1,036,289.00	0.00
REHAB PARQ RECRE VILLA DE CACTUS FORTA 13	302,270.68	0.00	0.00	302,270.68	0.00
REHAB PARQ RECREATIVO HPPAVON FORTA 13	299,657.23	0.00	0.00	299,657.23	0.00
FORTALECIMIENTO 2014	2,093,130.90	0.00	0.00	2,093,130.90	0.00
FORTALECIMIENTO MUNICIPAL	2,093,130.90	0.00	0.00	2,093,130.90	0.00
IMPERM COMANDANCIA SEG PUB PAVON FORTA 14	2,093,130.90	0.00	0.00	2,093,130.90	0.00
SUBCOMANDANCIA POLICIA MPAL COL CACTUS SUB 11	2,886,763.88	0.00	0.00	2,886,763.88	0.00
CONSTR SUBCOMANDANCIA FRACC NVO TESTAMENTO SUB 12	1,759,220.00	0.00	0.00	1,759,220.00	0.00
CONSTR SUBCOMANDANCIA SPM FRACC MORELOS II	2,493,981.11	0.00	0.00	2,493,981.11	0.00
REHAB PARQ RECREATIVO HPPAVON SUB 13	398,702.78	0.00	0.00	398,702.78	0.00
DIVISION DE TERRENOS Y CONSTRUCC DE OBRAS DE URBANIZACION EN	11,639,491.64	100,000.00	0.00	11,539,491.64	-100,000.00
RAMO 33	11,639,491.64	100,000.00	0.00	11,539,491.64	-100,000.00
FORTALECIMIENTO	9,648,957.75	0.00	0.00	9,648,957.75	0.00
FORTALECIMIENTO 2014	2,163,086.68	0.00	0.00	2,163,086.68	0.00
SEGURIDAD PUBLICA REHAB CENTRO	2,163,086.68	0.00	0.00	2,163,086.68	0.00

**ESTADO DE SAN LUIS POTOSI
MUNICIPIO DE SOLEDAD DE GRACIANO SANCHEZ**

Jardín Hidalgo No. 1, Centro, 78430
Soledad de Graciano Sánchez, S. L. P.
RFC MSG 850101-848

ESTADO ANALITICO DEL ACTIVO DEL 1 Enero 2015 AL 31 Diciembre 2015

Concepto	Saldo Inicial	Cargos del Periodo	Abonos del Periodo	Saldo Final	Variación del Periodo
IMPER COMAN SEG PUB MPAL COL PAVON FORTA 14	229,807.76	0.00	0.00	229,807.76	0.00
BARDA PERI, BANQUETAS Y PAV SUBCOM FORTA14	1,933,278.92	0.00	0.00	1,933,278.92	0.00
FORTA 2015	7,485,871.07	0.00	0.00	7,485,871.07	0.00
URBANIZACION	7,485,871.07	0.00	0.00	7,485,871.07	0.00
BARDA PERIMETRAL, BANQUE, SEG PUB MOR II FORT15	24,665.79	0.00	0.00	24,665.79	0.00
COMPLEJO DOROTEO ARANGO FORTA 15	7,461,205.28	0.00	0.00	7,461,205.28	0.00
SUBSEMUN	1,990,533.89	100,000.00	0.00	1,890,533.89	-100,000.00
SUBSEMUN 2014	943,087.20	0.00	0.00	943,087.20	0.00
SEGURIDAD PUBLICA	943,087.20	0.00	0.00	943,087.20	0.00
CONSTR Y AMPL COMANDANCIA SEG PUBL RANCHO NVO S	943,087.20	0.00	0.00	943,087.20	0.00
SUBSEMUN 2015	1,047,446.69	100,000.00	0.00	947,446.69	-100,000.00
SEGURIDAD PUBLICA	1,047,446.69	100,000.00	0.00	947,446.69	-100,000.00
CONST ARMERIA COMAN PAVON SUBSEM 2015	1,047,446.69	100,000.00	0.00	947,446.69	-100,000.00
INSTALACIONES Y EQUIPAMIENTO EN CONSTRUCCIONES EN PROCESO	1,231.39	0.00	0.00	1,231.39	0.00
MOBIUARIO Y EQUIPO DE ADMINISTRACION	18,542,946.16	167,169.76	0.00	18,375,776.40	-167,169.76
EJERCICIOS ANTERIORES	1,148,762.42	0.00	0.00	1,148,762.42	0.00
EJERCICIO 2002	203,137.55	0.00	0.00	203,137.55	0.00
EJERCICIO 2003	74,646.59	0.00	0.00	74,646.59	0.00
EJERCICIO 2004	851,511.44	0.00	0.00	851,511.44	0.00
EJERCICIO 2005	51,379.55	0.00	0.00	51,379.55	0.00
EJERCICIO 2006	43,543.95	0.00	0.00	43,543.95	0.00
EJERCICIO 2007	102,093.38	0.00	0.00	102,093.38	0.00
EJERCICIO 2008	248,960.16	0.00	0.00	248,960.16	0.00
EJERCICIO 2009	156,178.55	0.00	0.00	156,178.55	0.00
EJERCICIO 2009-2010	48,234.90	0.00	0.00	48,234.90	0.00
VENTILADOR IND. 16" VENCOCOL MOD VC326 NO INV144158	439.00	0.00	0.00	439.00	0.00
VENTILADOR IND VENCOCOL MOD VC326 N INV 144159	439.00	0.00	0.00	439.00	0.00
VENTILADOS IND VENCOCOL MOD VC326 NO INV 144160	439.00	0.00	0.00	439.00	0.00
VENTILADOR IND VENCOCOL MOD VC326 NO INV 144161	439.00	0.00	0.00	439.00	0.00






**ESTADO DE SAN LUIS POTOSI
MUNICIPIO DE SOLEDAD DE GRACIANO SANCHEZ**

SOLEDAD

Jardín Hidalgo No. 1, Centro, 78430
Soledad de Graciano Sánchez, S. L. P.
RFC MSG 850101-848

Fecha de Impresión
27/01/2016
Página 40

ESTADO ANALITICO DEL ACTIVO DEL 1 Enero 2015 AL 31 Diciembre 2015

Concepto	Saldo Inicial	Cargos del Periodo	Abonos del Periodo	Saldo Final	Variación del Periodo
2 SILLAS DE PIEL NEGRA 5/MCA S/M P SRIA GRAL	4,998.00	0.00	0.00	4,998.00	0.00
TELEFONO MULTILINEA PANASONIC SERIE: 0CBGD146405	2,494.00	0.00	0.00	2,494.00	0.00
ARCHIVERO 2 GAVETAS NEGRO MCA FAMMEX SINDICATURA	2,199.00	0.00	0.00	2,199.00	0.00
ESCRITORIO EJECUTIVO P CRONISTA S/N 5/5	2,899.00	0.00	0.00	2,899.00	0.00
MAQ DE ESCRIBIR ELEC BROTHER MD GX6750 SE2K834507	1,799.00	0.00	0.00	1,799.00	0.00
MESA DE MADERA	6,960.00	0.00	0.00	6,960.00	0.00
MINISPLIT HI WALL MD EXC26ID8051213340	14,124.00	0.00	0.00	14,124.00	0.00
MINISPLIT HI WAL MCA MIRAGE MD EXC121D S8041212155	10,700.00	0.00	0.00	10,700.00	0.00
MINISPLIT HI WALL MC MIRAGE MD EXF121D S8041215912	10,904.00	0.00	0.00	10,904.00	0.00
MINISPLT HIWALL MCA MIRAGE MDEXF121D S8040000639	10,904.00	0.00	0.00	10,904.00	0.00
MODULO RECEPCION TESORERIA COLOR PERAL NEGRO	11,600.00	0.00	0.00	11,600.00	0.00
LIBRERO P EMPOTRAR P RECEPCION TESORERIA	3,132.00	0.00	0.00	3,132.00	0.00
PERSIANA ENROLLABLE TRANSLUCIDA AZUL MARINO	3,132.00	0.00	0.00	3,132.00	0.00
PERSIANA ENROLLABLE TRANSLUCIDA AZUL MARINO	3,132.00	0.00	0.00	3,132.00	0.00
PERSIANA ENROLLABLE TRANSLUCIDA AZUL MARINO	3,132.00	0.00	0.00	3,132.00	0.00
PERSIANA ENROLLABLE TRANSLUCIDA AZUL MARINO	3,132.00	0.00	0.00	3,132.00	0.00
PERSIANA ENROLLABLE TRANSLUCIDA AZUL MARINO	3,132.00	0.00	0.00	3,132.00	0.00
PERSIANA ENROLLABLE TRANSLUCIDA AZUL MARINO	3,248.00	0.00	0.00	3,248.00	0.00
PERSIANA ENROLLABLE AZUL 1.92X1.30	5,655.00	0.00	0.00	5,655.00	0.00
PERSIANA MADERA LOUVER BASSWOOD 1.40X1.60	4,408.00	0.00	0.00	4,408.00	0.00
VITRINA DE VIDRIO 1.20X1.20 CON ENTREPAÑOS	14,063.56	0.00	0.00	14,063.56	0.00
CONJUNTO CRACOVIA 1.80X2.20 FAB MELAMINICO	5,832.02	0.00	0.00	5,832.02	0.00
ARCHIVERO VERTICAL DE 4 GABETAS WENGUE/GRIS	12,870.43	0.00	0.00	12,870.43	0.00
MESA DE JUNTAS EJECUTIVA CRACOVIA FABRICADA 2 PART	16,008.00	0.00	0.00	16,008.00	0.00
RECEPCION 1.80X60X1.10	5,832.02	0.00	0.00	5,832.02	0.00
ARCHIVERO VERTICAL WENGUE DE 4 GABETAS	5,832.02	0.00	0.00	5,832.02	0.00
ARCHIVERO VERTICAL WENGUE DE 4 GABETAS	5,832.02	0.00	0.00	5,832.02	0.00
ARCHIVERO CERTICAL WENGUE DE 4 GABETAS	5,832.02	0.00	0.00	5,832.02	0.00
CONJUNTO EJECUTIVO MOD. G18CEJ1401P1A	5,372.34	0.00	0.00	5,372.34	0.00
PUESTO DE TRABAJO MULTIPLE LINEA CRACOVIA GRIS	2,936.93	0.00	0.00	2,936.93	0.00
PUESTO DE TRABAJO MULTIPLE LINEA CRACOVIA GRIS	2,936.93	0.00	0.00	2,936.93	0.00

**ESTADO DE SAN LUIS POTOSI
MUNICIPIO DE SOLEDAD DE GRACIANO SANCHEZ**

Jardín Hidalgo No. 1, Centro, 78430
Soledad de Graciano Sánchez, S. L. P.
RFC MSG 850101-848

ESTADO ANALITICO DEL ACTIVO DEL 1 Enero 2015 AL 31 Diciembre 2015

Concepto	Saldo Inicial	Cargos del Periodo	Abonos del Periodo	Saldo Final	Variación del Periodo
PUESTO DE TRABAJO MULTIPLE LINEA CRACOVIA GRIS	2,936.93	0.00	0.00	2,936.93	0.00
PUESTO DE TRABAJO MULTIPLE LINEA CRACOVIA GRIS	2,936.93	0.00	0.00	2,936.93	0.00
PUESTO DE TRABAJO MULTIPLE LINEA CRACOVIA GRIS	2,936.93	0.00	0.00	2,936.93	0.00
PUESTO DE TRABAJO MULTIPLE LINEA CRACOVIA GRIS	2,936.93	0.00	0.00	2,936.93	0.00
PUESTO DE TRABAJO MULTIPLE LINEA CRACOVIA GRIS	2,936.93	0.00	0.00	2,936.93	0.00
PUESTO DE TRABAJO MULTIPLE LINEA CRACOVIA GRIS	2,936.93	0.00	0.00	2,936.93	0.00
AREA DE TRABAJO PARA 8 PERSONAS MOD 1.40X.60	162,810.33	0.00	0.00	162,810.33	0.00
ESTACION ERGONOMICA DE TRABAJO DERECHA	4,217.57	0.00	0.00	4,217.57	0.00
ESTACION ERGONOMICA DE TRABAJO IZQUIERDA	4,217.57	0.00	0.00	4,217.57	0.00
MESA DE TRABAJO ALFA FUSSION DE 1.60X.60X.75	3,440.65	0.00	0.00	3,440.65	0.00
MESA DE TRABAJO ALFA FUSSION DE 1.60X.60X.75	3,440.65	0.00	0.00	3,440.65	0.00
MESA DE TRABAJO ALFA FUSSION DE 1.60X.60X.75	3,440.65	0.00	0.00	3,440.65	0.00
ARCHIVERO PEDESTAL ALFA FUSSION .48X.59X.73	3,244.29	0.00	0.00	3,244.29	0.00
ARCHIVERO PEDESTAL ALFA FUSSION DE .49X.50X.70	3,244.29	0.00	0.00	3,244.29	0.00
ARCHIVERO PEDESTAL MOVIL .49X.50X.70 COLOR WENGUE	2,063.96	0.00	0.00	2,063.96	0.00
ARCHIVERO PEDESTAL MOVIL .49X.50X.70 COLOR WENGUE	2,063.96	0.00	0.00	2,063.96	0.00
ARCHIVERO PEDESTAL MOVIL .49X.50X.70 COLOR WENGUE	2,063.96	0.00	0.00	2,063.96	0.00
ARCHIVERO 4 GAVETAS	3,999.00	0.00	0.00	3,999.00	0.00
ESCRITORIO EN L EJEUTIVO	10,499.00	0.00	0.00	10,499.00	0.00
CONMUTADOR STEREN S/S	2,453.40	0.00	0.00	2,453.40	0.00
CONMUTADOR STEREN PBX100 S/S	2,453.40	0.00	0.00	2,453.40	0.00
LOTE DE MUEBLES PARA OFICINA	32,736.96	0.00	0.00	32,736.96	0.00
EJERCICIO 2014	141,340.20	0.00	0.00	141,340.20	0.00
SILLA EJECUTIVA CAPADOCIA	2,299.00	0.00	0.00	2,299.00	0.00
RECEPCION CON EXTENCION COLOR MAPLE MELAMINA	6,573.72	0.00	0.00	6,573.72	0.00
ESCRITORIO PRIVACIA	2,125.70	0.00	0.00	2,125.70	0.00
ESCRITORIO PRIVACIA	2,125.70	0.00	0.00	2,125.70	0.00
ESCRITORIO PRIVACIA	2,125.70	0.00	0.00	2,125.70	0.00
ESCRITORIO PRIVACIA	2,125.70	0.00	0.00	2,125.70	0.00
ESCRITORIO PRIVACIA	2,125.70	0.00	0.00	2,125.70	0.00
ESCRITORIO PRIVACIA	2,125.70	0.00	0.00	2,125.70	0.00

**ESTADO DE SAN LUIS POTOSI
MUNICIPIO DE SOLEDAD DE GRACIANO SANCHEZ**

Jardín Hidalgo No. 1, Centro, 78430
Soledad de Graciano Sánchez, S. L. P.
RFC MSG 850101-848

ESTADO ANALITICO DEL ACTIVO DEL 1 Enero 2015 AL 31 Diciembre 2015

Concepto	Saldo Inicial	Cargos del Periodo	Abonos del Periodo	Saldo Final	Variación del Periodo
ESCRITORIO LATERAL MAPLE MELAMINA	1,514.97	0.00	0.00	1,514.97	0.00
ARCHIVERO DE 2 GAVETAS MAPLE MELAMINA	1,544.54	0.00	0.00	1,544.54	0.00
ARCHIVERO DE 2 GAVETAS MAPLE MELAMINA	1,544.54	0.00	0.00	1,544.54	0.00
ARCHIVERO DE 2 GAVETAS MAPLE MELAMINA	1,544.54	0.00	0.00	1,544.54	0.00
ARCHIVERO DE 2 GAVETAS MAPLE MELAMINA	1,544.54	0.00	0.00	1,544.54	0.00
ESCRITORIO BACHELOR	2,399.00	0.00	0.00	2,399.00	0.00
IMPRESORA LASERJET PRO 400M SERIE: PHGDC05839	4,695.63	0.00	0.00	4,695.63	0.00
EQUIPO DE COMPUTO SERIE: 5CM331090B	10,921.40	0.00	0.00	10,921.40	0.00
IMPRESORA HP 1102 SERIE: VND3R65709	2,240.27	0.00	0.00	2,240.27	0.00
MAQUINA DE ESCRIBIR PRINTAFORM SERIE:Y10BD01199	4,585.48	0.00	0.00	4,585.48	0.00
ARCHIVERO 4 GAVETAS NEGRO PROF SERIE:S/S	3,399.15	0.00	0.00	3,399.15	0.00
ESCRITORIO MANHATTAN SERIE:S/S	2,899.00	0.00	0.00	2,899.00	0.00
ESCRITORIO METROPOLITAN SERIE:S/N	2,949.00	0.00	0.00	2,949.00	0.00
ESCRITORIO METROPOLITAN SERIE: S/N	2,949.00	0.00	0.00	2,949.00	0.00
ESCRITORIO EN L OSCILATORIO SERIE: 5/S	2,599.00	0.00	0.00	2,599.00	0.00
ESCRITORIO EN L OSCILATORIO SERIE: S/S	2,599.00	0.00	0.00	2,599.00	0.00
ESCRITORIO EN L OSCILATORIO SERIE: S/S	2,599.00	0.00	0.00	2,599.00	0.00
ESCRITORIO EN L OSCILATORIO SERIE: S/S	2,599.00	0.00	0.00	2,599.00	0.00
ESCRITORIO EN L OSCILATORIO SERIE: S/S	2,599.00	0.00	0.00	2,599.00	0.00
ARCHIVERO DE 4 GAVETAS COLOR NEGRO SERIE: S/S	3,999.00	0.00	0.00	3,999.00	0.00
ARCHIVERO DE 4 GAVETAS COLOR NEGRO SERIE: S/S	3,999.00	0.00	0.00	3,999.00	0.00
MODULO EJECUTIVO DE 1.80X2.10MELAMINA CAOBA NEG	13,920.00	0.00	0.00	13,920.00	0.00
MUEBLE CON 2 CAJONES COL VINO S/S	2,552.00	0.00	0.00	2,552.00	0.00
MUEBLE CON 2 CAJONES Y 1 PUERTA COL CAFE S/S	4,060.00	0.00	0.00	4,060.00	0.00
TRITURADORA DE DOCUMENTOS FELLOWES MOD 74 C	7,959.92	0.00	0.00	7,959.92	0.00
MINISPLIT HIWALL TRANE SERIE: 2TTK0512G1	12,644.00	0.00	0.00	12,644.00	0.00
MAQUINA MECANICA MOD SG318 OLYMPIA DE 18"	6,190.00	0.00	0.00	6,190.00	0.00
MAQUINA MECANICA MOD SG318 OLYMPIA DE 18"	6,190.00	0.00	0.00	6,190.00	0.00
EJERCICIO 2015	10,180.00	10,180.00	0.00	0.00	-10,180.00

**ESTADO DE SAN LUIS POTOSI
MUNICIPIO DE SOLEDAD DE GRACIANO SANCHEZ**

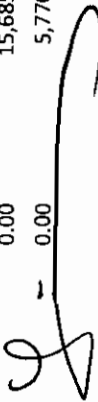
Jardín Hidalgo No. 1, Centro, 78430
Soledad de Graciano Sánchez, S. L. P.
RFC MSG 850101-848

Fecha de Impresión
27/01/2016
Página 43

ESTADO ANALITICO DEL ACTIVO DEL 1 Enero 2015 AL 31 Diciembre 2015

Concepto	Saldo Inicial	Cargos del Periodo	Abonos del Periodo	Saldo Final	Variación del Periodo
SILLA SECRETARIAL	2,055.80	2,055.80	0.00	0.00	-2,055.80
ESCRITORIO DE TRABAJO	5,804.24	5,804.24	0.00	0.00	-5,804.24
ESCRITORIO ESTUDIA	2,319.96	2,319.96	0.00	0.00	-2,319.96
EJERCICIO 2008	19,000.00	0.00	0.00	19,000.00	0.00
EJERCICIO 2009	23,439.30	0.00	0.00	23,439.30	0.00
EJERCICIO 2010	14,634.56	0.00	0.00	14,634.56	0.00
SILLA SECRETARIAL N-5	2,069.00	0.00	0.00	2,069.00	0.00
MODULO SECRETARIAL MARCA HAKEN L	5,217.68	0.00	0.00	5,217.68	0.00
SILLA BARI S/BRAZOS	3,656.42	0.00	0.00	3,656.42	0.00
ESCRITORIO SECRETARIAL LT-0017	5,226.00	0.00	0.00	5,226.00	0.00
(6) MUEBLE TIPO ARCHIVERO (1) TIPO MOSTRADOR	19,720.00	0.00	0.00	19,720.00	0.00
SILLON EJECUTIVO RESPALDO VINIL	2,147.16	0.00	0.00	2,147.16	0.00
11 ESCRITORIOS 15 SILLAS DE VISTA 11 SILLAS SECRE	30,981.10	0.00	0.00	30,981.10	0.00
SILLA EJECUTIVA INFRA 2012	5,994.00	0.00	0.00	5,994.00	0.00
ESCRITORIO PARA ESTUDIANTE FORTA 2012	1,249.00	0.00	0.00	1,249.00	0.00
EJERCICIO 2014	14,824.80	0.00	0.00	14,824.80	0.00
GUILLOTINA MOD 1038	14,824.80	0.00	0.00	14,824.80	0.00
EJERCICIO 2015	172,534.98	0.00	0.00	172,534.98	0.00
ALL IN ONE ACER MOD AZ3 615 MW12 FORTA 15	15,684.99	0.00	0.00	15,684.99	0.00
ALL IN ONE ACER MOD AZ3 615 MW12 FORTA 15	15,684.99	0.00	0.00	15,684.99	0.00
ALL IN ONE ACER MOD AZ3 615 MW12 FORTA 15	15,684.99	0.00	0.00	15,684.99	0.00
ALL IN ONE ACER MOD AZ3 615 MW12 FORTA 15	15,684.99	0.00	0.00	15,684.99	0.00
ALL IN ONE ACER MOD AZ3 615 MW12 FORTA 15	15,684.99	0.00	0.00	15,684.99	0.00
ALL IN ONE ACER MOD AZ3 615 MW12 FORTA 15	15,684.99	0.00	0.00	15,684.99	0.00
ALL IN ONE ACER MOD AZ3 615 MW12 FORTA 15	15,684.99	0.00	0.00	15,684.99	0.00
ALL IN ONE ACER MOD AZ3 615 MW12 FORTA 15	15,684.99	0.00	0.00	15,684.99	0.00
ALL IN ONE ACER MOD AZ3 615 MW12 FORTA 15	15,684.99	0.00	0.00	15,684.99	0.00
ALL IN ONE ACER MOD AZ3 615 MW12 FORTA 15	15,684.99	0.00	0.00	15,684.99	0.00
ALL IN ONE ACER MOD AZ3 615 MW12 FORTA 15	15,684.99	0.00	0.00	15,684.99	0.00
ALL IN ONE ACER MOD AZ3 615 MW12 FORTA 15	15,684.99	0.00	0.00	15,684.99	0.00
EJERCICIOS ANTERIORES	5,770.70	0.00	0.00	5,770.70	0.00



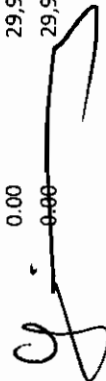
**ESTADO DE SAN LUIS POTOSI
MUNICIPIO DE SOLEDAD DE GRACIANO SANCHEZ**

Jardín Hidalgo No. 1, Centro, 78430
Soledad de Graciano Sánchez, S. L. P.
RFC MSG 850101-848

ESTADO ANALITICO DEL ACTIVO DEL 1 Enero 2015 AL 31 Diciembre 2015

Concepto	Saldo Inicial	Cargos del Periodo	Abonos del Periodo	Saldo Final	Variación del Periodo
TELEFONO DIGITAL	5,999.52	0.00	0.00	5,999.52	0.00
TELEFONO DIGITAL	5,999.52	0.00	0.00	5,999.52	0.00
TELEFONO DIGITAL	5,999.52	0.00	0.00	5,999.52	0.00
TELEFONO DIGITAL	5,999.52	0.00	0.00	5,999.52	0.00
TELEFONO DIGITAL	5,999.52	0.00	0.00	5,999.52	0.00
EJERCICIOS ANTERIORES	124,069.89	0.00	0.00	124,069.89	0.00
EJERCICIO 2002	20,996.82	0.00	0.00	20,996.82	0.00
EJERCICIO 2003	37,322.32	0.00	0.00	37,322.32	0.00
EJERCICIO 2004	340,920.56	0.00	0.00	340,920.56	0.00
EJERCICIO 2005	96,036.50	0.00	0.00	96,036.50	0.00
EJERCICIO 2006	44,948.51	0.00	0.00	44,948.51	0.00
EJERCICIO 2007	400,682.01	0.00	0.00	400,682.01	0.00
EJERCICIO 2008	72,885.51	0.00	0.00	72,885.51	0.00
EJERCICIO 2009	225,988.99	0.00	0.00	225,988.99	0.00
EJERCICIO 2009-2010	1,019,956.23	0.00	0.00	1,019,956.23	0.00
GLUCOMETRO SD CHEQ GOLD	498.80	0.00	0.00	498.80	0.00
MINISPLIT LG SERIE ONIX0977011TAPE02240	6,726.84	0.00	0.00	6,726.84	0.00
CARRITO PEDESTAL PARA SERV FUNERARIOS	4,060.00	0.00	0.00	4,060.00	0.00
DVD CON LECTOR P MP3 C/CTROL REMOTO MD DP1036	556.80	0.00	0.00	556.80	0.00
CARGADOR DE PILAS MD MW2898 MARCA OTTO	445.44	0.00	0.00	445.44	0.00
BASCULA MD CRS-HD 500/1000 SERIE E10-1486	3,990.00	0.00	0.00	3,990.00	0.00
IMAGENES P NACIMIENTO MONUMENTAL	8,500.00	0.00	0.00	8,500.00	0.00
EJERCICIO 2009	284,489.86	0.00	0.00	284,489.86	0.00
EJERCICIO 2010	271,633.66	0.00	0.00	271,633.66	0.00
COPIADORA CANON MONOCROMATICA	13,687.91	0.00	0.00	13,687.91	0.00
CAMARA DIGITAL	29,999.92	0.00	0.00	29,999.92	0.00
CAMARA DIGITAL	29,999.92	0.00	0.00	29,999.92	0.00
CAMARA DIGITAL	29,999.92	0.00	0.00	29,999.92	0.00
CAMARA DIGITAL	29,999.92	0.00	0.00	29,999.92	0.00
CAMARA DIGITAL	29,999.92	0.00	0.00	29,999.92	0.00
CAMARA DIGITAL	29,999.92	0.00	0.00	29,999.92	0.00



**ESTADO DE SAN LUIS POTOSI
MUNICIPIO DE SOLEDAD DE GRACIANO SANCHEZ**

Jardín Hidalgo No. 1, Centro, 78430
Soledad de Graciano Sánchez, S. L. P.
RFC MSG 850101-848

ESTADO ANALITICO DEL ACTIVO DEL 1 Enero 2015 AL 31 Diciembre 2015

Concepto	Saldo Inicial	Cargos del Periodo	Abonos del Periodo	Saldo Final	Variación del Periodo
SENSOR DE MOVIMIENTO	59,999.84	0.00	0.00	59,999.84	0.00
VERIFICADOR DACTILAR	14,999.96	0.00	0.00	14,999.96	0.00
VERIFICADOR DACTILAR	14,999.96	0.00	0.00	14,999.96	0.00
VERIFICADOR DACTILAR	14,999.96	0.00	0.00	14,999.96	0.00
VERIFICADOR DACTILAR	14,999.96	0.00	0.00	14,999.96	0.00
VERIFICADOR DACTILAR	14,999.96	0.00	0.00	14,999.96	0.00
VERIFICADOR DACTILAR	14,999.96	0.00	0.00	14,999.96	0.00
VERIFICADOR DACTILAR	14,999.96	0.00	0.00	14,999.96	0.00
VERIFICADOR DACTILAR	14,999.96	0.00	0.00	14,999.96	0.00
VERIFICADOR DACTILAR	14,999.96	0.00	0.00	14,999.96	0.00
PROYECTOR	9,999.20	0.00	0.00	9,999.20	0.00
PROYECTOR	9,999.20	0.00	0.00	9,999.20	0.00
PROYECTOR	10,001.46	0.00	0.00	10,001.46	0.00
AIRE ACONDICIONADO SUB 2013	49,601.60	0.00	0.00	49,601.60	0.00
SISTEMA DE ALARMA SUB 2013	99,958.13	0.00	0.00	99,958.13	0.00
EJERCICIO 2009	46,798.00	0.00	0.00	46,798.00	0.00
EJERCICIO 2010	47,579.40	0.00	0.00	47,579.40	0.00
EJERCICIOS ANTERIORES	1,153,695.15	0.00	0.00	1,153,695.15	0.00
EJERCICIO 2002	136,028.90	0.00	0.00	136,028.90	0.00
EJERCICIO 2003	159,688.53	0.00	0.00	159,688.53	0.00
EJERCICIO 2004	463,417.93	0.00	0.00	463,417.93	0.00
EJERCICIO 2005	83,436.80	0.00	0.00	83,436.80	0.00
EJERCICIO 2006	586,142.50	0.00	0.00	586,142.50	0.00
EJERCICIO 2007	379,347.30	0.00	0.00	379,347.30	0.00
EJERCICIO 2008	965,743.89	0.00	0.00	965,743.89	0.00
EJERCICIO 2009	201,129.12	0.00	0.00	201,129.12	0.00
EJERCICIO 2009-2010	268,346.51	0.00	0.00	268,346.51	0.00
IMPRESORA EPSON FX 890 SERIE N/SJM8Y000930	5,999.06	0.00	0.00	5,999.06	0.00
EQ. COMP. HP MOD PAVILON G42362LA SERIE 001200363	10,614.00	0.00	0.00	10,614.00	0.00

**ESTADO DE SAN LUIS POTOSI
MUNICIPIO DE SOLEDAD DE GRACIANO SANCHEZ**

Jardín Hidalgo No. 1, Centro, 78430
Soledad de Graciano Sánchez, S. L. P.
RFC MSG 850101-848

ESTADO ANALITICO DEL ACTIVO DEL 1 Enero 2015 AL 31 Diciembre 2015

Concepto	Saldo Inicial	Cargos del Periodo	Abonos del Periodo	Saldo Final	Variación del Periodo
IPAD APPLE WI-FI (PRESIDENCIA)	12,149.10	0.00	0.00	12,149.10	0.00
IPAD APPLE WI-FI (TESORERIA)	12,149.10	0.00	0.00	12,149.10	0.00
SERVIDOR HP PROLIANT ML G5 XEON 5320 PROCESSOR	67,744.00	0.00	0.00	67,744.00	0.00
TECLADO ACTECK MOD AT-3200 SERIE 970015039346 (5EC	139.20	0.00	0.00	139.20	0.00
IMPRESORA EPSON LX300-II SERIE NUGY017910(SM)	5,643.98	0.00	0.00	5,643.98	0.00
IMPRESORA HP MOD CP102S SERIE CNBGD21597	5,579.60	0.00	0.00	5,579.60	0.00
IMPRESORA HP MOD 1102W SERIE VNB4F35089	1,682.00	0.00	0.00	1,682.00	0.00
IMPRESORA HP MOD 1102W SERIE VNB4F35102	1,682.00	0.00	0.00	1,682.00	0.00
IMPRESORA LASERJET MOD. H.P. # 1102	1,809.60	0.00	0.00	1,809.60	0.00
D. DURO ITB USB 2.5 ADATA MD NOBILITY NH03 SRIE GI	2,076.40	0.00	0.00	2,076.40	0.00
DCO DURO MCA ADATA MD CLASSIC CH94 S: IB3220112405	1,798.00	0.00	0.00	1,798.00	0.00
EQUIPO HP AMD ATLON II X2 RAM 2GB DD500 WIN 7	7,909.75	0.00	0.00	7,909.75	0.00
IMPRESORA HP 1102	1,750.00	0.00	0.00	1,750.00	0.00
COMPUTADORA PERSONAL DARWIN HIGH TECH CPU	11,000.00	0.00	0.00	11,000.00	0.00
IMPRESORA EPSON FX-890 SERIE NZBY017433 CATASTRO	7,076.00	0.00	0.00	7,076.00	0.00
3 EQUIPOS DE COMPUTO	12,997.80	0.00	0.00	12,997.80	0.00
IMPRESORA DE MATRIZ DE PUNTOS FX890 EPSON	5,452.00	0.00	0.00	5,452.00	0.00
IMPRESORA HP 1102W	1,879.30	0.00	0.00	1,879.30	0.00
CPU COMPAQ PENTIU 4 1.8 DEPTO OBRAS PUBLICAS	4,930.00	0.00	0.00	4,930.00	0.00
MOUSE OPTICO GENIUS MD GM-04003A SRE X74591006488	76.33	0.00	0.00	76.33	0.00
MOUSE OPTICO GENIUS MD GM04003A S-X74591006454	76.43	0.00	0.00	76.43	0.00
IMPRESORA HP MD P1102W SERIE VNB4Y12097	1,499.00	0.00	0.00	1,499.00	0.00
EQ.TOSHIBA MD PSC25MO1XTM1 SERIE 2CO28009Q	11,780.24	0.00	0.00	11,780.24	0.00
IMPRESORA HP LASER MD 2035 SERIE VNB3D43637	7,062.08	0.00	0.00	7,062.08	0.00
CPU MCA ODD SERIE 021209012878 ENLACE MPAL 12-2015	4,332.60	0.00	0.00	4,332.60	0.00
EQ CPU MONITOR TECLADO MOUSE SERIE 021209012849 EMO	4,332.60	0.00	0.00	4,332.60	0.00
IMPRESORA LASERJET HP MOD. P1102W SERIE VNB4W09488	2,192.40	0.00	0.00	2,192.40	0.00
COMPUTADORA MODISE SERIE 022050042042	4,332.60	0.00	0.00	4,332.60	0.00
COMPUTADORA K-MEX SERIE 06205G0000004	4,332.60	0.00	0.00	4,332.60	0.00
IMPRESORA SAMSUNG LASSER SERIE 27BYB86E9601M0X	1,334.00	0.00	0.00	1,334.00	0.00

Handwritten signatures and initials are present over the table data, including a large signature on the right side and several smaller ones over specific rows.

**ESTADO DE SAN LUIS POTOSI
MUNICIPIO DE SOLEDAD DE GRACIANO SANCHEZ**




Jardín Hidalgo No. 1, Centro, 78430
Soledad de Graciano Sánchez, S. L. P.
RFC MSG 850101-848

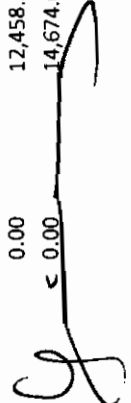
Fecha de Impresión
27/01/2016
Página 47



ESTADO ANALITICO DEL ACTIVO DEL 1 Enero 2015 AL 31 Diciembre 2015

Concepto	Saldo Inicial	Cargos del Periodo	Abonos del Periodo	Saldo Final	Variación del Periodo
IMPRESORA LASER JET HP P1102W	2,192.40	0.00	0.00	2,192.40	0.00
COMPUTADORA IMAC INTEL CORE DUO SERIE: W8369YEX85	15,080.00	0.00	0.00	15,080.00	0.00
2 IMPRESORAS	13,972.00	0.00	0.00	13,972.00	0.00
IMPRESORA LASER JET HP P203S SERIE VNB3872848	13,971.99	0.00	0.00	13,971.99	0.00
EQUIPO DE COMPUT AMD 4GB RAM DD400 GB 940400032757	5,278.17	0.00	0.00	5,278.17	0.00
EQUIPO DE COMPU AMD 4GB RAM DD400 SER 940400032665	5,278.17	0.00	0.00	5,278.17	0.00
IMPRESORA HP 1102 W SERIE VNB4Y29388	2,412.80	0.00	0.00	2,412.80	0.00
IMPRESORA HP 1102 W SERIE VNB4601658	2,412.80	0.00	0.00	2,412.80	0.00
COMPUTADORA GENERICA SERIE 940400032130	4,332.60	0.00	0.00	4,332.60	0.00
EQUIPO DE COMPUTO COMPLETO	6,902.00	0.00	0.00	6,902.00	0.00
IMPRESORA HP 1102	2,412.80	0.00	0.00	2,412.80	0.00
IPAD WI-FI 16 GB BL	7,599.00	0.00	0.00	7,599.00	0.00
MAC BOOK PRO 3P	20,999.00	0.00	0.00	20,999.00	0.00
IMPRESORA LASERJET HP P1102 W VNB4W34483	2,192.40	0.00	0.00	2,192.40	0.00
IMPRESORA LASERJET HP P1102W VNB4W34344	2,192.40	0.00	0.00	2,192.40	0.00
IMPRESORA LASERJET HP P1102W VNB4W34318	2,192.40	0.00	0.00	2,192.40	0.00
IMPRESORA HP LASERJET MOD. P1102W VNB4W33702	2,192.40	0.00	0.00	2,192.40	0.00
IMPRESORA HP LASERJET P1102W VNB4W33724	2,192.40	0.00	0.00	2,192.40	0.00
IMPRESORA HP LASERJET P1102W VNB4W33734	2,192.40	0.00	0.00	2,192.40	0.00
IMPRESORA HP LASERJET P1102W VNB4Y33479	2,192.40	0.00	0.00	2,192.40	0.00
IMPRESORA LASERJET HP MOD. P3025N SERIE VN B3Y4579	10,080.40	0.00	0.00	10,080.40	0.00
IMPRESORA HP LASERJET P1102W SERIE VNB4W34499	2,192.40	0.00	0.00	2,192.40	0.00
COMPUTADORA HP ELITE 8300CMT SERIE MXL24508J3	20,218.80	0.00	0.00	20,218.80	0.00
COMPUTADORA HP ELITE 8300CMT SERIE MXL255008J3	20,218.80	0.00	0.00	20,218.80	0.00
COMPUTADORA HP ELITE 8300CMT SERIE MXL24508FZ	20,218.80	0.00	0.00	20,218.80	0.00
IMPRESORA CANON LASER MONOCROMATICA SERIE HPY13011	9,106.00	0.00	0.00	9,106.00	0.00
EQUIPO DE COMPUTO COMPLETO SERIE: 940399022343	6,902.00	0.00	0.00	6,902.00	0.00
EQUIPO DE COMPUTO COMPLETO SERIE:	5,564.00	0.00	0.00	5,564.00	0.00
EQUIPO DE COMPUTO COMPLETO CORE SERIE:	12,458.51	0.00	0.00	12,458.51	0.00
COMPUTADORA HP DESKTOP PAVILION PROC AMD66B RAM DD	14,674.00	0.00	0.00	14,674.00	0.00


 < 0.00

**ESTADO DE SAN LUIS POTOSI
MUNICIPIO DE SOLEDAD DE GRACIANO SANCHEZ**

SOLEDAD

Jardín Hidalgo No. 1, Centro, 78430
Soledad de Graciano Sánchez, S. L. P.
RFC MSG 850101-848

Fecha de Impresión
27/01/2016
Página 48

ESTADO ANALITICO DEL ACTIVO DEL 1 Enero 2015 AL 31 Diciembre 2015

Concepto	Saldo Inicial	Cargos del Periodo	Abonos del Periodo	Saldo Final	Variación del Periodo
IMPRESORA EPSON XP 201 SERIE: QFUK006804	2,192.40	0.00	0.00	2,192.40	0.00
IMPRESORA LASER HP 1102 SERIE:VND3H02630	2,876.80	0.00	0.00	2,876.80	0.00
EQUIPO BLUERAY EXTERNO R8R26GW9C0004H	3,048.72	0.00	0.00	3,048.72	0.00
EQUIPO DE COMPUTO COMPLETO SERIE 021210008497	6,902.00	0.00	0.00	6,902.00	0.00
IMPRESORA HP LASERJET 1102 SERIE VND3H02620	2,412.00	0.00	0.00	2,412.00	0.00
CAMARA DIGITAL POWERSHOT SERIE 292062000347	2,726.00	0.00	0.00	2,726.00	0.00
CAMARA DIGITAL SERIE 5569404	2,726.00	0.00	0.00	2,726.00	0.00
EQUIPO DE COMPUTO COMPLETO SERIE MX12100034	6,902.00	0.00	0.00	6,902.00	0.00
CAMARA DIGITAL P510 NIKON COOLPIX31347067	5,904.24	0.00	0.00	5,904.24	0.00
COPIADORA XEROX WORK CENTRE 3550 NS VMA566007	14,674.00	0.00	0.00	14,674.00	0.00
PC RITE MASTER NS 022110044239 RELACIONES PUBLICAS	11,314.64	0.00	0.00	11,314.64	0.00
PC PROTEUS BETA C13 ALUMBRADO PUBLICO	10,413.90	0.00	0.00	10,413.90	0.00
IMPRESORA HP P3015 OFIC 1RA DEL REG CIVIL	9,864.15	0.00	0.00	9,864.15	0.00
EQUIPO DE COPIADO XEROX CENTRE 3550 SER VMA566614	14,674.00	0.00	0.00	14,674.00	0.00
EQUIPO DE COMPUTO CORE i5 SERIE 022120017208	11,314.64	0.00	0.00	11,314.64	0.00
COPIADORA IMPRESORA Y ESCANER	14,500.00	0.00	0.00	14,500.00	0.00
IMPRESORA LASER HP 1102 VND3G26574	2,842.00	0.00	0.00	2,842.00	0.00
IMPRESORA DE PUNTO EPSONP1708 5 NUGY160701	3,649.00	0.00	0.00	3,649.00	0.00
IMPRESORA HP 1102 SERIE: VND3H21869	2,958.00	0.00	0.00	2,958.00	0.00
EQUIPO DE COMPUTO HP INTEL SERIE MXL30204VB	21,700.25	0.00	0.00	21,700.25	0.00
EQ COMPLETO HP MD1000-1220LA SERIE5GG30517X5	8,410.00	0.00	0.00	8,410.00	0.00
EQUIPO DE COMPUTO COMPLETO S/M SERIE 021301005269	7,598.00	0.00	0.00	7,598.00	0.00
EQUIPO DE COMPUTO COMPLETO SERIE MX13010020	7,795.68	0.00	0.00	7,795.68	0.00
EQUIPO DE COMPUTO HP INTEL SERIE MXL30204T6	21,700.26	0.00	0.00	21,700.26	0.00
EQUIPO DE COMPUTO COMPLETO 021304008740	12,919.64	0.00	0.00	12,919.64	0.00
IMPRESORA HP LASER JET PRO SERIE: CF34660101	6,252.39	0.00	0.00	6,252.39	0.00
EQUIPO DE COMPUTO CORE i3 SERIE: 023060004604	11,530.98	0.00	0.00	11,530.98	0.00
EQUIPO DE COMPUTO CORE i5 SERIE: 1420543019050	13,213.89	0.00	0.00	13,213.89	0.00
EQUIPO DE COMPUTO CORE i3 SERIE: 023060005505	11,530.98	0.00	0.00	11,530.98	0.00
EQUIPO DE COMPUTO CORE i3 SERIE: 023060004655	11,530.98	0.00	0.00	11,530.98	0.00

[Handwritten signatures and marks over the table data]

**ESTADO DE SAN LUIS POTOSI
MUNICIPIO DE SOLEDAD DE GRACIANO SANCHEZ**

Jardín Hidalgo No. 1, Centro, 78430
Soledad de Graciano Sánchez, S. L. P.
RFC MSG 850101-848

Fecha de Impresión
27/01/2016
Página 49

SOLEDAD

ESTADO ANALITICO DEL ACTIVO DEL 1 Enero 2015 AL 31 Diciembre 2015

Concepto	Saldo Inicial	Cargos del Periodo	Abonos del Periodo	Saldo Final	Variación del Periodo
EQUIPO DE COMPUTO CAJA BLANCA SERIE: 023060003651	8,120.00	0.00	0.00	8,120.00	0.00
EQUIPO DE COMPUTO CAJA BLANCA SERIE: 023060003655	8,120.00	0.00	0.00	8,120.00	0.00
IMPRESORA HP LASER 1102	2,842.00	0.00	0.00	2,842.00	0.00
IMPRESORA HP LASER JET 1102	2,842.23	0.00	0.00	2,842.23	0.00
IMPRESORA SAMSUNG 2165	2,320.00	0.00	0.00	2,320.00	0.00
IMPRESORA HP 1102	2,842.00	0.00	0.00	2,842.00	0.00
COPIADORA XEROX WC 3550	15,022.00	0.00	0.00	15,022.00	0.00
EQUIPO DE COMPUTO CORE I5	17,976.87	0.00	0.00	17,976.87	0.00
CAMARA DIG SAMSUNG EC-DV150 SA5XNCD1002MY	2,699.00	0.00	0.00	2,699.00	0.00
COMPUTADORA COREI5 4 BG RAM SERIE 022120035557	10,324.00	0.00	0.00	10,324.00	0.00
COMPUTADORA COREIS RAM 4GB SERIE 0022120035558	10,324.00	0.00	0.00	10,324.00	0.00
NOTE BOOK HP 450INTEL CORE I3 5/5	10,318.20	0.00	0.00	10,318.20	0.00
NOTEBOOK INTEL CORE I3 SERIE: S/S	10,318.20	0.00	0.00	10,318.20	0.00
CPU HP PAVILON PROCESADOR INTEL SER: MXX30402WQ	12,077.92	0.00	0.00	12,077.92	0.00
IMPRESORA LASER COLOR SERIE: CNDFB01630	11,422.88	0.00	0.00	11,422.88	0.00
DISCO DURO EXTERNO 1 TB SERIE:NA5C319F	2,726.00	0.00	0.00	2,726.00	0.00
IMPRESORA P RADAR STALKER MD BASICMOVNG S KE7956	16,594.96	0.00	0.00	16,594.96	0.00
IMPRESORA P RADAR STALKER MD BASICMOVING 5 KE7959	16,594.96	0.00	0.00	16,594.96	0.00
COMPUTADORA HP 500 WINDOWS 8 PROFESIONAL 4GB RAM	9,512.00	0.00	0.00	9,512.00	0.00
SWITCH TP-LINK TL-SG3424 24 PUERTOS TESO	5,268.72	0.00	0.00	5,268.72	0.00
DVR 1 CANAL AVTECH FULL AVC793ZC	2,892.75	0.00	0.00	2,892.75	0.00
CAMARA DIGITAL FUJIFILM SERIE:2PL00678	2,610.00	0.00	0.00	2,610.00	0.00
CPU GENERICO TESORERIA	6,919.40	0.00	0.00	6,919.40	0.00
CPU GENERICO 2	6,919.40	0.00	0.00	6,919.40	0.00
EQUIPO DE COMPUTO DUAL CORE	6,919.40	0.00	0.00	6,919.40	0.00
SERVIDOR TESORERIA	92,503.01	0.00	0.00	92,503.01	0.00
4 EQUIPOS DE COMPUTO TESORERIA	28,619.52	0.00	0.00	28,619.52	0.00
LAPOTOP LENOVO INTEL CORE I3	8,798.16	0.00	0.00	8,798.16	0.00
COMPUTADORA GENERICA SERIE 023110007859	7,482.00	0.00	0.00	7,482.00	0.00
COMPUTADORA GENERICA SERIE:023110007863	7,482.00	0.00	0.00	7,482.00	0.00





**ESTADO DE SAN LUIS POTOSI
MUNICIPIO DE SOLEDAD DE GRACIANO SANCHEZ**

Jardin Hidalgo No. 1, Centro, 78430
Soledad de Graciano Sánchez, S. L. P.
RFC MSG 850101-848

Fecha de Impresión
27/01/2016
Página 50

SOLEDAD

ESTADO ANALITICO DEL ACTIVO DEL 1 Enero 2015 AL 31 Diciembre 2015

Concepto	Saldo Inicial	Cargos del Periodo	Abonos del Periodo	Saldo Final	Variación del Periodo
COMPUTADORA GENERICA SERIE 023110007894	7,482.00	0.00	0.00	7,482.00	0.00
COMPUTADORA GENERICA SERIE 023110007964	7,482.00	0.00	0.00	7,482.00	0.00
COMPUTADORA GENERICA SERIE 023110008570	7,482.00	0.00	0.00	7,482.00	0.00
COMPUTADORA GENERICA SERIE: 023110008032	7,482.00	0.00	0.00	7,482.00	0.00
COMPUTADORA GENERICA SERIE 023110007986	7,482.00	0.00	0.00	7,482.00	0.00
IMPRESORA HP 1102 SERIE VND3R22292	2,958.00	0.00	0.00	2,958.00	0.00
MULTIFUNCIONAL BROTHER SERIE U63085K3N655518	4,999.00	0.00	0.00	4,999.00	0.00
EQ DE COMPUTO CAJA BLANCA SERIE 023120002178	15,602.00	0.00	0.00	15,602.00	0.00
EQUIPO DE COMPUTO CAJA BLANCA 023120002176	7,482.00	0.00	0.00	7,482.00	0.00
EQ COMPUTO CAJA BLANCA 023120002194	7,482.00	0.00	0.00	7,482.00	0.00
EQ COMPUTO CAJA BLANCA 023120002174	7,482.00	0.00	0.00	7,482.00	0.00
SWICH TP LINK TLSERIE 13A81200024	5,268.72	0.00	0.00	5,268.72	0.00
SWICH GIGABIT TP LINK SERIE 13972300024	2,343.20	0.00	0.00	2,343.20	0.00
IMPRESORA HP 1102 SERIE: VND3Q24477	2,958.00	0.00	0.00	2,958.00	0.00
IMPRESORA HP 200 SERIE: CND1H72252	7,239.56	0.00	0.00	7,239.56	0.00
EQUIPO DE COMPUTO S/MARCA SERIE 023120004787	7,482.00	0.00	0.00	7,482.00	0.00
EQUIPO DE COMPUTO S/MARCA SERIE: 024010005472	7,482.00	0.00	0.00	7,482.00	0.00
IMPRESORA HP 1102W SERIE: VND3Q25188	1,948.80	0.00	0.00	1,948.80	0.00
IMPRESORA HP 1102W SERIE: VND3Q25296	1,948.80	0.00	0.00	1,948.80	0.00
IMPRESORA HP 1102W SERIE: VND3R23002	1,948.80	0.00	0.00	1,948.80	0.00
MULTIFUNC SAMSUNG 4072 SERIE: ZELPBADB00046X	14,372.40	0.00	0.00	14,372.40	0.00
CPU INTEL CORE I3 SERIE: CM3122RA0010KMX	8,410.00	0.00	0.00	8,410.00	0.00
IMPRESORA HP LASER JET PRO CP1025 NW 5/SERIE	2,799.00	0.00	0.00	2,799.00	0.00
EQ DE COMPUTO GENERICO, CPU SERIE: 940691009101	7,780.12	0.00	0.00	7,780.12	0.00
EQ DE COMPUTO GENERICO CPU SERIE 940691009250	7,780.12	0.00	0.00	7,780.12	0.00
EQ DE COMPUTO GENERICO CPU SERIE 940691009251	7,780.12	0.00	0.00	7,780.12	0.00
EQ DE COMPUTO GENERICO CPU SERIE 940691009125	7,780.12	0.00	0.00	7,780.12	0.00
TOSHIBA SATELLITE C40D-A4162KM SERIE:S1E054103C	6,666.52	0.00	0.00	6,666.52	0.00
IMPRESORA HP 1102 SERIE: VND3R07526	1,501.04	0.00	0.00	1,501.04	0.00
NB TOSHIBA SATELLITE C40D-A4162KM S:S1E054043C	6,666.52	0.00	0.00	6,666.52	0.00

**ESTADO DE SAN LUIS POTOSI
MUNICIPIO DE SOLEDAD DE GRACIANO SANCHEZ**


Jardín Hidalgo No. 1, Centro, 78430
Soledad de Graciano Sánchez, S. L. P.
RFC MSG 850101-848


Fecha de Impresión
27/01/2016
Página 52



ESTADO ANALITICO DEL ACTIVO DEL 1 Enero 2015 AL 31 Diciembre 2015

Concepto	Saldo Inicial	Cargos del Periodo	Abonos del Periodo	Saldo Final	Variación del Periodo
IMPRESORA HP 1102 SERIE: VN3R21470	1,501.04	0.00	0.00	1,501.04	0.00
IMPRESORA HP 1102 SERIE: VND3R07626	1,501.04	0.00	0.00	1,501.04	0.00
IMPRESORA HP 1102 SERIE: VND3R07609	1,501.04	0.00	0.00	1,501.04	0.00
IMPRESORA HP 1102 SERIE: VND3R07641	1,501.04	0.00	0.00	1,501.04	0.00
COMPUTADORA INTEL CORE I3 A 3.3 GHZ 4GB	10,212.64	0.00	0.00	10,212.64	0.00
COMPUTADORA INTEL CORE I3 A 3.3 GHZ 4GB	10,212.64	0.00	0.00	10,212.64	0.00
COMPUTADORA INTEL CORE I3 A 3.3 GHZ 4GB	10,212.64	0.00	0.00	10,212.64	0.00
COMPUTADORA INTEL CORE I3 A 3.3 GHZ 4GB	10,212.64	0.00	0.00	10,212.64	0.00
COMPUTADORA HP PRO 3500 INTEL CORE I3	11,223.00	0.00	0.00	11,223.00	0.00
COMPUTADORA HP PRO 3500 INTEL CORE I3	11,223.00	0.00	0.00	11,223.00	0.00
MODEM DRAYTEK	3,016.00	0.00	0.00	3,016.00	0.00
EJERCICIO 2015	217,110.20	61,794.36	0.00	155,315.84	-61,794.36
EQUIPO MULTIFUNCIONAL SAMSUNG 4580	25,000.00	0.00	0.00	25,000.00	0.00
EQUIPO MULTIFUNCIONAL SAMSUNG 4580	25,000.00	0.00	0.00	25,000.00	0.00
COMPUTADORA GENERICA INTEL CORE I3 A 3.3 GHZ	23,340.36	0.00	0.00	23,340.36	0.00
COMPUTADORA SAMSUNG LS19D300NY 18.5	6,950.00	0.00	0.00	6,950.00	0.00
COMPUTADORA INTEL C13 4150 3.5 GHZ 3MB 2/4 CORE LGA1150	6,950.00	0.00	0.00	6,950.00	0.00
COMPUTADORA SAMSUNG LS19D300NY 18.5	6,950.00	0.00	0.00	6,950.00	0.00
COMPUTADORA SAMSUNG LS19D300NY18.5	6,950.00	0.00	0.00	6,950.00	0.00
PC ESCRITORIO 500 BG SATA TOSHIBA INTEL CELERON	46,395.36	0.00	0.00	46,395.36	0.00
COMPUTADORA DE ESCRITORIO GABINETE MINITORRE	6,998.28	6,998.28	0.00	0.00	-6,998.28
COMPUTADORA DE ESCRITORIO GABINETE MINITORRE	6,998.28	6,998.28	0.00	0.00	-6,998.28
COMPUTADORA DE ESCRITORIO GABINETE MINITORRE	6,998.28	6,998.28	0.00	0.00	-6,998.28
COMPUTADORA DE ESCRITORIO GABINETE MINITORRE	6,998.28	6,998.28	0.00	0.00	-6,998.28
COMPUTADORA DE ESCRITORIO GABINETE MINITORRE	6,998.28	6,998.28	0.00	0.00	-6,998.28
COMPUTADORA DE ESCRITORIO GABINETE MINITORRE	6,998.28	6,998.28	0.00	0.00	-6,998.28
IMPRESORA HP LASERJET P1102 W VND3221955	1,414.62	1,414.62	0.00	0.00	-1,414.62
IMPRESORA HP LASERJET P1102 W VND3221956	1,414.62	1,414.62	0.00	0.00	-1,414.62
IMPRESORA HP LASERJET P1102 W VND3300453	1,414.62	1,414.62	0.00	0.00	-1,414.62
IMPRESORA HP LASERJET P1102 W VND3223632	1,414.62	1,414.62	0.00	0.00	-1,414.62





**ESTADO DE SAN LUIS POTOSI
MUNICIPIO DE SOLEDAD DE GRACIANO SANCHEZ**

Jardín Hidalgo No. 1, Centro, 78430
Soledad de Graciano Sánchez, S. L. P.
RFC MSG 850101-848

Fecha de Impresión
27/01/2016
Página 53



ESTADO ANALITICO DEL ACTIVO DEL 1 Enero 2015 AL 31 Diciembre 2015

Concepto	Saldo Inicial	Cargos del Periodo	Abonos del Periodo	Saldo Final	Variación del Periodo
IMPRESORA HP LASERJET P1102 W VND3300458	1,414.62	1,414.62	0.00	0.00	-1,414.62
IMPRESORA HP LASERJET P1102 W VND3W71433	1,414.62	1,414.62	0.00	0.00	-1,414.62
IMPRESORA HP LASERJET P1102 W VND3223620	1,414.62	1,414.62	0.00	0.00	-1,414.62
IMPRESORA HP LASERJET P1102 W VND3N33014	1,414.62	1,414.62	0.00	0.00	-1,414.62
IMPRESORA HP LASERJET P1102 W VND3P32795	1,414.62	1,414.62	0.00	0.00	-1,414.62
IMPRESORA HP LASERJET P1102 W VND3X64334	1,414.62	1,414.62	0.00	0.00	-1,414.62
IMPRESORA HP LASERJET P1102 W VND3F97943	1,414.62	1,414.62	0.00	0.00	-1,414.62
IMPRESORA HP LASERJET P1102 W VND3300451	1,414.62	1,414.62	0.00	0.00	-1,414.62
IMPRESORA HP LASERJET P1102 W VND3N25828	1,414.62	1,414.62	0.00	0.00	-1,414.62
IMPRESORA HP LASERJET P1102 W VND3221924	1,414.62	1,414.62	0.00	0.00	-1,414.62
EJERCICIO 2008	58,012.90	0.00	0.00	58,012.90	0.00
EJERCICIO 2009	155,668.50	0.00	0.00	155,668.50	0.00
EJERCICIO 2010	156,483.79	0.00	0.00	156,483.79	0.00
IMPRESORA HP LASERJET 2035N	5,433.44	0.00	0.00	5,433.44	0.00
LAPTOP TOSHIBA MOD QOSMIO X505-SP818M	36,964.56	0.00	0.00	36,964.56	0.00
COPIADORA SAMSUNG SCX6545N	82,032.80	0.00	0.00	82,032.80	0.00
SWITCH 3 COM SUPER STACK3 DE 48 PTO5 10/100	10,440.00	0.00	0.00	10,440.00	0.00
EQ DE COMPUTO SEGUN PROC MSGS-DIFORM-13P-29/11	277,472.00	0.00	0.00	277,472.00	0.00
ROUTER DRAYEK VIGOR 2700VG	3,248.00	0.00	0.00	3,248.00	0.00
RAM 4GB DD 1TB WIN BASIC HP PAVILON ALL IN ONE	30,551.97	0.00	0.00	30,551.97	0.00
HP PAVILON 200 5430	8,147.00	0.00	0.00	8,147.00	0.00
IMPRESORA HP LASERJET P2035N	6,498.32	0.00	0.00	6,498.32	0.00
CAMARA DIGITAL CANON 12.1 MEGA PIXELES	8,792.89	0.00	0.00	8,792.89	0.00
HP TOUCHSMART	24,441.96	0.00	0.00	24,441.96	0.00
EQUIPO DE COMPUTO HP TOUCHSMART	24,441.96	0.00	0.00	24,441.96	0.00
EQUIPO DE COMPUTO HP TOUCHSMART INFRA 12	34,252.06	0.00	0.00	34,252.06	0.00
COMPUTADORA DESTOK MOD HP 20-8004LA FORTA 13	14,024.40	0.00	0.00	14,024.40	0.00
MULTIFUNCIONAL MOD HP LASERJET PRO M1536 FORTA 13	11,542.00	0.00	0.00	11,542.00	0.00
EQUIPO DE COMPUTO MOD AT3-600-MS32 ACER FORTA 13	21,982.00	0.00	0.00	21,982.00	0.00
CAMARA FOTOGRAFICA PROTECCION CIVIL	10,706.80	0.00	0.00	10,706.80	0.00

[Handwritten signatures and initials over the table]

[Handwritten signature]

**ESTADO DE SAN LUIS POTOSI
MUNICIPIO DE SOLEDAD DE GRACIANO SANCHEZ**

Jardín Hidalgo No. 1, Centro, 78430
Soledad de Graciano Sánchez, S. L. P.
RFC MSG 850101-848

Fecha de Impresión
27/01/2016
Página 54



ESTADO ANALITICO DEL ACTIVO DEL 1 Enero 2015 AL 31 Diciembre 2015

Concepto	Saldo Inicial	Cargos del Periodo	Abonos del Periodo	Saldo Final	Variación del Periodo
COMPUTADORA H.P. ALL-IN-ON PRO 1005 FORTA 13	6,800.00	0.00	0.00	6,800.00	0.00
LENOVO ALL-IN-ONCE C 240 FORTA 2013	9,222.00	0.00	0.00	9,222.00	0.00
IMPRESORA HP P2035 LS FORTA 2013	5,800.00	0.00	0.00	5,800.00	0.00
CAMARA FUJIFILM 16MP VIDEO HD INFRA 14	2,958.00	0.00	0.00	2,958.00	0.00
COMPUTADORA ALL IN ONE HP 205G1E12500 FORTA14	10,148.00	0.00	0.00	10,148.00	0.00
COMPUTADORA ALL IN ONE HP 205G1E12500 FORTA14	10,148.00	0.00	0.00	10,148.00	0.00
DISCO DURO 2TB NEGRO FORTA 14	2,888.40	0.00	0.00	2,888.40	0.00
EQUIPO TECNOLOGICO SUBSEMUN	390,282.00	0.00	0.00	390,282.00	0.00
EJERCICIO 2015	271,970.70	95,195.40	0.00	176,775.30	-95,195.40
1.1 ALL IN ONE ACER MOD AZC 606MB27 FORTA 15	84,790.20	0.00	0.00	84,790.20	0.00
LECTOR CCD CODIGO DE BARRAS PURIFI FORTA 15	48,335.11	0.00	0.00	48,335.11	0.00
APPLE IMAC 27" ME089E/A INFRA 2013	43,649.99	0.00	0.00	43,649.99	0.00
IMPRESORA LASERJET COLOR HP 1025	5,544.80	5,544.80	0.00	0.00	-5,544.80
IMPRESORA LASERJET HP PRO 20PPM	4,860.40	4,860.40	0.00	0.00	-4,860.40
COMPUTADORA DQSUTAL001442001306300	7,708.20	7,708.20	0.00	0.00	-7,708.20
COMPUTADORA DQSUTAL001442001836300	7,708.20	7,708.20	0.00	0.00	-7,708.20
COMPUTADORA DQSUTAL001442001856300	7,708.20	7,708.20	0.00	0.00	-7,708.20
COMPUTADORA DQSUTAL001442002876300	7,708.20	7,708.20	0.00	0.00	-7,708.20
COMPUTADORA DQSUTAL001442002F06300	7,708.20	7,708.20	0.00	0.00	-7,708.20
COMPUTADORA DQSUTAL001442002F66300	7,708.20	7,708.20	0.00	0.00	-7,708.20
COMPUTADORA DQSUTAL0014420032D6300	7,708.20	7,708.20	0.00	0.00	-7,708.20
COMPUTADORA DQSUTAL0014420034D6300	7,708.20	7,708.20	0.00	0.00	-7,708.20
COMPUTADORA DQSUTAL0014420034E6300	7,708.20	7,708.20	0.00	0.00	-7,708.20
COMPUTADORA DQSUTAL0014420038E6300	7,708.20	7,708.20	0.00	0.00	-7,708.20
COMPUTADORA DQSUTAL001442003C36300	7,708.20	7,708.20	0.00	0.00	-7,708.20
EJERCICIO 2008	429,599.75	0.00	0.00	429,599.75	0.00
EJERCICIO 2009	516,654.16	0.00	0.00	516,654.16	0.00
ESCANNER HP MOD 5590	8,062.00	0.00	0.00	8,062.00	0.00
IMPRESORA LASERJET HP MOD 1102	3,619.20	0.00	0.00	3,619.20	0.00
SERVIDOR	124,999.28	0.00	0.00	124,999.28	0.00

**ESTADO DE SAN LUIS POTOSI
MUNICIPIO DE SOLEDAD DE GRACIANO SANCHEZ**

Jardín Hidalgo No. 1, Centro, 78430
Soledad de Graciano Sánchez, S. L. P.
RFC MSG 850101-848

ESTADO ANALITICO DEL ACTIVO DEL 1 Enero 2015 AL 31 Diciembre 2015

Concepto	Saldo Inicial	Cargos del Periodo	Abonos del Periodo	Saldo Final	Variación del Periodo
SERVIDOR	124,999.28	0.00	0.00	124,999.28	0.00
IMPRESORA LASER	4,999.60	0.00	0.00	4,999.60	0.00
IMPRESORA LASER	4,999.60	0.00	0.00	4,999.60	0.00
IMPRESORA LASER	4,999.60	0.00	0.00	4,999.60	0.00
IMPRESORA LASER	4,999.60	0.00	0.00	4,999.60	0.00
ESCANNER	3,999.68	0.00	0.00	3,999.68	0.00
ESCANNER	3,999.68	0.00	0.00	3,999.68	0.00
ESCANNER	3,999.68	0.00	0.00	3,999.68	0.00
ESCANNER	3,999.68	0.00	0.00	3,999.68	0.00
RUTEADOR DE DATOS	9,999.20	0.00	0.00	9,999.20	0.00
RUTEADOR DE DATOS	9,999.20	0.00	0.00	9,999.20	0.00
COMPUTADORA	9,999.20	0.00	0.00	9,999.20	0.00
COMPUTADORA	9,999.20	0.00	0.00	9,999.20	0.00
COMPUTADORA	9,999.20	0.00	0.00	9,999.20	0.00
COMPUTADORA	9,999.20	0.00	0.00	9,999.20	0.00
COMPUTADORA	9,999.20	0.00	0.00	9,999.20	0.00
COMPUTADORA	9,999.20	0.00	0.00	9,999.20	0.00
EJERCICIO 2008	27,439.38	0.00	0.00	27,439.38	0.00
EJERCICIOS ANTERIORES	39,100.00	0.00	0.00	39,100.00	0.00
EJERCICIOS ANTERIORES	43,250.85	0.00	0.00	43,250.85	0.00
EJERCICIO 2002	22,333.00	0.00	0.00	22,333.00	0.00
EJERCICIO 2004	34,777.95	0.00	0.00	34,777.95	0.00
EJERCICIO 2005	11,518.53	0.00	0.00	11,518.53	0.00
EJERCICIO 2006	77,023.49	0.00	0.00	77,023.49	0.00
EJERCICIO 2007	1,955.00	0.00	0.00	1,955.00	0.00
EJERCICIO 2009	6,785.00	0.00	0.00	6,785.00	0.00
EJERCICIO 2010	12,875.45	0.00	0.00	12,875.45	0.00
BLACKBERRY 8350i SERIE 1/010002020394820	2,320.00	0.00	0.00	2,320.00	0.00






**ESTADO DE SAN LUIS POTOSI
MUNICIPIO DE SOLEDAD DE GRACIANO SANCHEZ**

Jardín Hidalgo No. 1, Centro, 78430
Soledad de Graciano Sánchez, S. L. P.
RFC MSG 850101-848

Fecha de Impresión
27/01/2016
Página 56

SOLEDAD

ESTADO ANALITICO DEL ACTIVO DEL 1 Enero 2015 AL 31 Diciembre 2015

Concepto	Saldo Inicial	Cargos del Periodo	Abonos del Periodo	Saldo Final	Variación del Periodo
2 TELEFONOS CON INTERCOMUNICADOR SECRETARIAL (PRES	2,494.00	0.00	0.00	2,494.00	0.00
TELEFONO KX-TG6511 TELEFONO INALAMBIRICO PANASONIC	928.00	0.00	0.00	928.00	0.00
TELEFONO UNILINEA PANASONIC KX-TS500	301.60	0.00	0.00	301.60	0.00
TEL UNILIN PANASONIC MD T5500MEW SERI 1ACKB069478	359.60	0.00	0.00	359.60	0.00
TEL UNILI PANASONIC MD KXT5500MEW SER 1ACKB068318	359.60	0.00	0.00	359.60	0.00
19 GPS MOD 301-A	61,712.00	0.00	0.00	61,712.00	0.00
(1) PRD 24191-004 BLACKBERRY 850IR RED	0.01	0.00	0.00	0.01	0.00
(2) PRD 24191-004 BLACKBERRY 8350IR	699.02	0.00	0.00	699.02	0.00
(2) N2653BMEX MOTO i410 KIT	0.02	0.00	0.00	0.02	0.00
(10) N2636BEX MOTO i576S	0.12	0.00	0.00	0.12	0.00
(2) N205BMEX i576S KIT	0.02	0.00	0.00	0.02	0.00
(1) N2685BMEX MOTO i786 KIT	274.50	0.00	0.00	274.50	0.00
(1) N2685BMEX MOTO i786W KIT	274.50	0.00	0.00	274.50	0.00
(6) PRD-18247-007 BLACKBERRE 8350i BLACK	2,097.05	0.00	0.00	2,097.05	0.00
RADIO PORTATIL KENWOOD B2701751	5,709.52	0.00	0.00	5,709.52	0.00
RADIO PORTATIL KENWOOD SERIE: B2701752	5,709.52	0.00	0.00	5,709.52	0.00
RADIO PORTATIL KENWOOD SERIE: B27001753	5,709.52	0.00	0.00	5,709.52	0.00
RADIO PORTATIL KENWOOD SERIE: B2701754	5,709.52	0.00	0.00	5,709.52	0.00
RADIO PORTATIL KENWOOD SERIE: B2404466	5,709.52	0.00	0.00	5,709.52	0.00
EJERCICIO 2014	46,988.00	0.00	0.00	46,988.00	0.00
RADIO PORTATIL KENWOOD SERIE: B3700951	2,750.00	0.00	0.00	2,750.00	0.00
RADIO PORTATIL KENWOOD SERIE: B3700952	2,750.00	0.00	0.00	2,750.00	0.00
RADIO PORTATIL KENWOOD SERIE: B3700953	2,750.00	0.00	0.00	2,750.00	0.00
RADIO PORTATIL KENWOOD SERIE: B3700954	2,750.00	0.00	0.00	2,750.00	0.00
RADIO PORTATIL KENWOOD SERIE: B3700957	2,750.00	0.00	0.00	2,750.00	0.00
RADIO PORTATIL KENWOOD SERIE: B3700958	2,750.00	0.00	0.00	2,750.00	0.00
RADIO PORTATIL KENWOOD SERIE: B3700959	2,750.00	0.00	0.00	2,750.00	0.00
RADIO PORTATIL KENWOOD SERIE: B3700960	2,750.00	0.00	0.00	2,750.00	0.00
RADIO PORTATIL KENWOOD SERIE: B3903623	2,750.00	0.00	0.00	2,750.00	0.00
RADIO PORTATIL KENWOOD SERIE: B3903674	2,750.00	0.00	0.00	2,750.00	0.00


**ESTADO DE SAN LUIS POTOSI
MUNICIPIO DE SOLEDAD DE GRACIANO SANCHEZ**

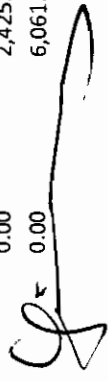
Jardín Hidalgo No. 1, Centro, 78430
Soledad de Graciano Sánchez, S. L. P.
RFC MSG 850101-848

Fecha de Impresión
27/01/2016
Página 57

ESTADO ANALITICO DEL ACTIVO DEL 1 Enero 2015 AL 31 Diciembre 2015

Concepto	Saldo Inicial	Cargos del Periodo	Abonos del Periodo	Saldo Final	Variación del Periodo
RADIO PORTATIL KENWOOD 16 CAN SERIE:4302611	2,436.00	0.00	0.00	2,436.00	0.00
RADIO PORTATIL KENWOOD 16 CAN SERIE:4302612	2,436.00	0.00	0.00	2,436.00	0.00
RADIO PORTATIL KENWOOD 16 CAN SERIE:4302613	2,436.00	0.00	0.00	2,436.00	0.00
RADIO PORTATIL KENWOOD 16 CAN SERIE:4302614	2,436.00	0.00	0.00	2,436.00	0.00
RADIO PORTATIL KENWOOD 16 CAN SERIE:4302618	2,436.00	0.00	0.00	2,436.00	0.00
RADIO PORTATIL KENWOOD 16 CAN SERIE:4302615	2,436.00	0.00	0.00	2,436.00	0.00
RADIO PORTATIL KENWOOD 16 CAN SERIE:4302619	2,436.00	0.00	0.00	2,436.00	0.00
RADIO PORTATIL KENWOOD 16 CAN SERIE:4302620	2,436.00	0.00	0.00	2,436.00	0.00
EJERCICIO 2009	3,058.02	0.00	0.00	3,058.02	0.00
EJERCICIO 2010	32,994.38	0.00	0.00	32,994.38	0.00
RADIO PORTATIL MARCA KENWOOD TK2302K	32,480.00	0.00	0.00	32,480.00	0.00
RADIO MOVIL MARCA KENWOOD TK7302H	14,268.00	0.00	0.00	14,268.00	0.00
BOCINAS BASICA PARA SIERNA 100W	7,656.00	0.00	0.00	7,656.00	0.00
SIRENA PA-300	17,980.00	0.00	0.00	17,980.00	0.00
ANTENA DE ALTA GANANCIA	1,218.00	0.00	0.00	1,218.00	0.00
TELEFONO PANASONIC KXTGG911	928.00	0.00	0.00	928.00	0.00
10 TERMINALES PORTATILES Y 4 TERMINALES MOVILES	472,528.32	0.00	0.00	472,528.32	0.00
TERMINALES MOVILES SUB 12	270,993.40	0.00	0.00	270,993.40	0.00
EQUIPO E INSTRUMENTAL MEDICO Y DE LABORATORIO	109,748.18	0.00	0.00	109,748.18	0.00
MESA PASTEUR CON CAJON ACERO SERIE NO. INV. 111332	2,660.00	0.00	0.00	2,660.00	0.00
MESA PASTEUR CON CAJON ACERO INOX. NO. INV. 11133	2,660.00	0.00	0.00	2,660.00	0.00
MESA DE EXPLORACION MEDICA NO. INV. 111334	3,750.00	0.00	0.00	3,750.00	0.00
MESA DE EXPLORACION MEDICA NO. INV. 111317	3,750.00	0.00	0.00	3,750.00	0.00
ESCRITORIO SECRETARIAL DE 1.20X60 NO. INV. 111320	2,813.33	0.00	0.00	2,813.33	0.00
ESCRITORIO SECRETARIAL DE 1.20X60 NO. INV. 111321	2,813.33	0.00	0.00	2,813.33	0.00
MESA PASTEUR CON CAJON EN ACERO INOXIDABLE	2,660.00	0.00	0.00	2,660.00	0.00
MESA DE EXPLORACION MEDICA MODELO FUTURO	3,232.76	0.00	0.00	3,232.76	0.00
ESCRITORIO SECRETARIAL 1.20 X 60 X 75	2,425.29	0.00	0.00	2,425.29	0.00
ESCRITORIO SECRETARIAL DE 1.20 X 60 X 75	6,061.34	0.00	0.00	6,061.34	0.00



**ESTADO DE SAN LUIS POTOSI
MUNICIPIO DE SOLEDAD DE GRACIANO SANCHEZ**

Jardín Hidalgo No. 1, Centro, 78430
Soledad de Graciano Sánchez, S. L. P.
RFC MSG 850101-848

Fecha de Impresión
27/01/2016
Página 58

SOLEDAD

ESTADO ANALITICO DEL ACTIVO DEL 1 Enero 2015 AL 31 Diciembre 2015

Concepto	Saldo Inicial	Cargos del Periodo	Abonos del Periodo	Saldo Final	Variación del Periodo
MESA PASTEUR CON CAJON	2,660.00	0.00	0.00	2,660.00	0.00
MESA DE EXPLORACIÓN	3,750.00	0.00	0.00	3,750.00	0.00
ESCRITORIO SECRETARIAL	2,813.33	0.00	0.00	2,813.33	0.00
ESCRITORIO SECRETARIAL	2,813.34	0.00	0.00	2,813.34	0.00
MESA PASTEUR CON CAJON	2,660.00	0.00	0.00	2,660.00	0.00
MESA DE EXPLORACION	3,750.00	0.00	0.00	3,750.00	0.00
ESCRITORIO SECRETARIAL	2,813.33	0.00	0.00	2,813.33	0.00
ESCRITORIO SECRETARIAL	2,813.34	0.00	0.00	2,813.34	0.00
MESA PASTEUR	2,660.00	0.00	0.00	2,660.00	0.00
MESA PASTEUR	2,660.00	0.00	0.00	2,660.00	0.00
MESA DE EXPLORACION	3,750.00	0.00	0.00	3,750.00	0.00
ESCRITORIO SECRETARIAL	2,813.33	0.00	0.00	2,813.33	0.00
ESCRITORIO SECRETARIAL	2,813.34	0.00	0.00	2,813.34	0.00
MESA PASTEUR CON CAJON ESMALTADO	2,660.00	0.00	0.00	2,660.00	0.00
MESA DE EXPLORACIÓN MEDICA MODELO FUTURO	3,750.00	0.00	0.00	3,750.00	0.00
ESCRITORIO SECRETARIAL PEDESTAL PATAS METALICAS	3,061.11	0.00	0.00	3,061.11	0.00
MESA PASTEUR CON CAJON ESMALTADO	2,660.00	0.00	0.00	2,660.00	0.00
MESA DE EXPLORACION MEDICA MODELO FUTURO	3,750.00	0.00	0.00	3,750.00	0.00
ESCRITORIO SECRETARIAL PEDESTAL PATAS METALICAS	3,061.11	0.00	0.00	3,061.11	0.00
ESCRITORIO SECRETARIAL PEDESTAL PATAS METALICAS	3,061.11	0.00	0.00	3,061.11	0.00
MESA PASTEUR	2,659.99	0.00	0.00	2,659.99	0.00
MESA DE EXPLORACION MEDICA MODELO FUTURO	3,750.00	0.00	0.00	3,750.00	0.00
ESTANTE METALICO 85X30/40 JGO	2,386.28	0.00	0.00	2,386.28	0.00
ESCRITORIO SECRERARIAL 120X60X75 (PERAL)	6,122.24	0.00	0.00	6,122.24	0.00
KIT GLUCOMETRO ONE TOUCH SELECT	1,230.28	0.00	0.00	1,230.28	0.00




**ESTADO DE SAN LUIS POTOSI
MUNICIPIO DE SOLEDAD DE GRACIANO SANCHEZ**

Jardín Hidalgo No. 1, Centro, 78430
Soledad de Graciano Sánchez, S. L. P.
RFC MSG 850101-848

Fecha de Impresión
27/01/2016
Página 59

SOLEDAD

ESTADO ANALITICO DEL ACTIVO DEL 1 Enero 2015 AL 31 Diciembre 2015

Concepto	Saldo Inicial	Cargos del Periodo	Abonos del Periodo	Saldo Final	Variación del Periodo
VEHICULOS Y EQUIPO DE TRANSPORTE	45,532,069.60	2,750,000.10	0.00	42,782,069.50	-2,750,000.10
EJERCICIOS ANTERIORES	767,173.00	0.00	0.00	767,173.00	0.00
EJERCICIO 2002	22,000.00	0.00	0.00	22,000.00	0.00
EJERCICIO 2004	910,056.00	0.00	0.00	910,056.00	0.00
EJERCICIO 2005	72,000.00	0.00	0.00	72,000.00	0.00
EJERCICIO 2006	135,000.00	0.00	0.00	135,000.00	0.00
EJERCICIO 2007	936,950.00	0.00	0.00	936,950.00	0.00
EJERCICIO 2009	140,000.00	0.00	0.00	140,000.00	0.00
EJERCICIO 2009-2010	265,000.00	0.00	0.00	265,000.00	0.00
DODGE AVEGER USADO MOD 2011 S/1B3AD4FB4BN519763	190,000.00	0.00	0.00	190,000.00	0.00
DODGE RAM 4000 3B6MC3678WM230671	100,000.00	0.00	0.00	100,000.00	0.00
CAMION CHASIS MOD 1992 1FDXK74P5NVA02552	300,000.00	0.00	0.00	300,000.00	0.00
XR 250-C-RO HONDA MOD 2012 9C2MD3405CR600170	78,539.00	0.00	0.00	78,539.00	0.00
XR 250-C-RO HONDA MOD 2012 9C2MD3402CR600191	78,539.00	0.00	0.00	78,539.00	0.00
XR 250-C-RO HONDA MOD 2012 9C2MD3409CR600169	78,539.00	0.00	0.00	78,539.00	0.00
AVEGER MOD 2013	268,400.00	0.00	0.00	268,400.00	0.00
AVEGER MOD 2013 (2)	268,400.00	0.00	0.00	268,400.00	0.00
AVEGER MOD 2013 (3)	268,400.00	0.00	0.00	268,400.00	0.00
MOTO SUZUKI 4T 2 CIL 805 CC J51V556A1C2100222	169,451.00	0.00	0.00	169,451.00	0.00
MOTO SUZUKI 4T 2 CIL 805 CC J51V556A0C2100258	169,451.00	0.00	0.00	169,451.00	0.00
NISSAN NP 300 CHASIS MOD. 2012 3N6DD25T6CK007159	155,000.00	0.00	0.00	155,000.00	0.00
VOLSKWAGEN TIPO SAVEIRO MOD 2012 9BWK805U0CP024850	145,000.00	0.00	0.00	145,000.00	0.00
CHEVROLET MOD 2008 N5 3GCEC14X58M103594	140,000.00	0.00	0.00	140,000.00	0.00
CHEVROLET MOD 2008 3GCEC14X68M103605	140,000.00	0.00	0.00	140,000.00	0.00
AVEGER MOD 2013 NS 1C3ADZAB1DN718506	252,103.00	0.00	0.00	252,103.00	0.00
AVEGER MOD 2013 NS 1C3ADZAB0DN718450	252,103.00	0.00	0.00	252,103.00	0.00
SILVERADO PRESIDENCIA	400,000.00	0.00	0.00	400,000.00	0.00
I10 MOD 2014 NS MALAM5N80EM400685	116,900.00	0.00	0.00	116,900.00	0.00
AVEO 4P LT STD SERIE: 3G1TASAFXEL1#2872	166,500.00	0.00	0.00	166,500.00	0.00






**ESTADO DE SAN LUIS POTOSI
MUNICIPIO DE SOLEDAD DE GRACIANO SANCHEZ**

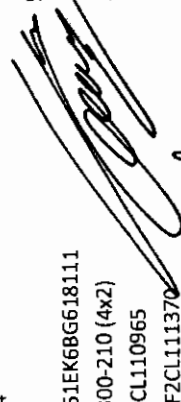
SOLEDAD
S.A. DE C.V.


Jardín Hidalgo No. 1, Centro, 78430
Soledad de Graciano Sánchez, S. L. P.
RFC MSG 850101-848

Fecha de Impresión
27/01/2016
Página 60

ESTADO ANALITICO DEL ACTIVO DEL 1 Enero 2015 AL 31 Diciembre 2015

Concepto	Saldo Inicial	Cargos del Periodo	Abonos del Periodo	Saldo Final	Variación del Periodo
MOTO KEEWAY HACKER 150 CC QJ157QMJ316046670	30,868.99	0.00	0.00	30,868.99	0.00
MOTO KEEWAY HACKER 150 CC QJ157QMJ316054873	30,868.99	0.00	0.00	30,868.99	0.00
MOTO KEEWAY HACKER 150 CC QJ157QMJ316054839	30,868.99	0.00	0.00	30,868.99	0.00
MOTO KEEWAY HACKER 150 CC QJ157QMJ316054830	30,868.99	0.00	0.00	30,868.99	0.00
MOTO KEEWAY HACKER 150 CC QJ157QMJ316054858	30,868.99	0.00	0.00	30,868.99	0.00
MOTO KEEWAY HACKER 150 CC QJ157QMJ316054834	30,868.99	0.00	0.00	30,868.99	0.00
MOTO KEEWAY HACKER 150 CC QJ157QMJ316054838	30,868.99	0.00	0.00	30,868.99	0.00
MOTO KEEWAY HACKER 150 CC QJ157QMJ313086718	30,868.99	0.00	0.00	30,868.99	0.00
MOTO KEEWAY HACKER 150 CC QJ157QMJ313086711	30,868.99	0.00	0.00	30,868.99	0.00
MOTO KEEWAY HACKER 150 CC QJ157QMJ316054879	30,868.99	0.00	0.00	30,868.99	0.00
ERERCICIO 2014	426,193.00	0.00	0.00	426,193.00	0.00
DODGE I10 SERIE:MALAM5NB6EM502749	113,393.00	0.00	0.00	113,393.00	0.00
MOTOCICLETA YAMAHA YB 125 CC LBPKE0974D0459004	20,300.00	0.00	0.00	20,300.00	0.00
MOTOCICLETA YAMAHA YB 125 C.C. S:LBPKE0973D0448	20,300.00	0.00	0.00	20,300.00	0.00
MOTOCICLETA YAMAHA YB125 S:LBPKE0973D0447782	20,300.00	0.00	0.00	20,300.00	0.00
CAMIONETA NISSAN ESTACAS 2009 3N6DD25T69K056127	135,000.00	0.00	0.00	135,000.00	0.00
I10 BY DODGE GL MOD 2014 S: MALAM5NB3EM502028	116,900.00	0.00	0.00	116,900.00	0.00
ERERCICIO 2015	52,016.00	0.00	0.00	52,016.00	0.00
MOTOCICLETA XS 125 3SCTXSDA2F1007872	13,004.00	0.00	0.00	13,004.00	0.00
MOTOCICLETA XS 125 3SCTXSDA1G000865	13,004.00	0.00	0.00	13,004.00	0.00
MOTOCICLETA XS125 3SCTXSDA5F1007039	13,004.00	0.00	0.00	13,004.00	0.00
MOTOCICLETA XS125 3SCTXSDA9F1007884	13,004.00	0.00	0.00	13,004.00	0.00
ERERCICIO 2007	5,778,865.00	0.00	0.00	5,778,865.00	0.00
VEHICULO DODGE DX1L6122A No S. 3D7Y51EK6BG618111	547,400.00	0.00	0.00	547,400.00	0.00
CAMION MARCA INTERNATIONAL MOD 4300-210 (4x2)	1,350,000.00	0.00	0.00	1,350,000.00	0.00
VEHICULO CHEVRET AVEO NS 3G1TASAF6CL110965	161,700.00	0.00	0.00	161,700.00	0.00
VEHICULO CHEVROLET AVEO NS 3G1TASAF2CL113700	161,700.00	0.00	0.00	161,700.00	0.00
VEHICULO CHEVROLET AVEO NS 3G1TASAF9CL102357	161,700.00	0.00	0.00	161,700.00	0.00
MOTOCICLETAS FORTA 2012	764,271.36	0.00	0.00	764,271.36	0.00
ERERCICIO 2014	678,600.00	0.00	0.00	678,600.00	0.00



**ESTADO DE SAN LUIS POTOSI
MUNICIPIO DE SOLEDAD DE GRACIANO SANCHEZ**

SOLEPAD

Jardín Hidalgo No. 1, Centro, 78430
Soledad de Graciano Sánchez, S. L. P.
RFC MSG 850101-848

Fecha de Impresión
27/01/2016
Página 61

ESTADO ANALITICO DEL ACTIVO DEL 1 Enero 2015 AL 31 Diciembre 2015

Concepto	Saldo	Cargos	Abonos	Saldo	Variación del
	Inicial	del Periodo	del Periodo	Final	Periodo
CAMION	678,600.00	0.00	0.00	678,600.00	0.00
EJERCICIO 2008	1,806,568.05	0.00	0.00	1,806,568.05	0.00
EJERCICIO 2009	9,725,998.00	0.00	0.00	9,725,998.00	0.00
EJERCICIO 2010	4,240,000.00	0.00	0.00	4,240,000.00	0.00
5 CAMIONETAS DODGE DAKOTA 2011	2,000,000.00	0.00	0.00	2,000,000.00	0.00
CAMIONETA DAKOTA 2012 1C6RDUAK5C5701006	450,000.00	0.00	0.00	450,000.00	0.00
CAMIONETA DAKOTA 2012 1C6RDUAKXC5711854	450,000.00	0.00	0.00	450,000.00	0.00
CAMIONETA DAKOTA 2012 1C6RDUAKXC5711675	450,000.00	0.00	0.00	450,000.00	0.00
CAMIONETA DAKOTA 2012 1C6RDUAKXC5711708	450,000.00	0.00	0.00	450,000.00	0.00
CAMIONETA DAKOTA 2012 1C6RDUAK6C5701032	450,000.00	0.00	0.00	450,000.00	0.00
MOTOCICLETA YAMAHA YB 125 SERIE LBPKE0973D00447197	20,799.00	0.00	0.00	20,799.00	0.00
4 MOTOS SUBSEMUN 2012	649,999.19	0.00	0.00	649,999.19	0.00
AVEO 4PTS SERIE: 3G1TA5AF6DL200893	170,000.00	0.00	0.00	170,000.00	0.00
AVEO 4PTS SERIE: 3G1TA5AF1DL201465	170,000.00	0.00	0.00	170,000.00	0.00
AVEO 4PTS SERIE: 3G1TA5AF2DL201930	170,000.00	0.00	0.00	170,000.00	0.00
AVEO 4PTS SERIE: 3G1TA5AF1DL200851	170,000.00	0.00	0.00	170,000.00	0.00
AVEO 4PTS SERIE: 3G1TA5AF4DL200679	170,000.00	0.00	0.00	170,000.00	0.00
AVEO 4PTS SERIE: 3G1TA5AF0DL210383	170,000.00	0.00	0.00	170,000.00	0.00
AVEO 4PTS SERIE: 3G1TA5AF8DL201155	170,000.00	0.00	0.00	170,000.00	0.00
AVEO 4PTS SERIE: 3G1TA5AF8DL201401	170,000.00	0.00	0.00	170,000.00	0.00
AVEO 4PTS SERIE: 3G1TA5AF3DL209776	170,000.00	0.00	0.00	170,000.00	0.00
AVEO 4PTS SERIE: 3G1TA5AF9DL207952	170,000.00	0.00	0.00	170,000.00	0.00
EJERCICIO 2014	2,000,000.00	0.00	0.00	2,000,000.00	0.00
AVEO EQUIPADO PATRULLA SERIE: 3G1TA5AF3EL213960	200,000.00	0.00	0.00	200,000.00	0.00
AVEO EQUIPADO PATRULLA SERIE: 3G1TA5AFXL214426	200,000.00	0.00	0.00	200,000.00	0.00
AVEO EQUIPADO PATRULLA SERIE: 3G1TA5AF3EL213344	200,000.00	0.00	0.00	200,000.00	0.00
AVEO EQUIPADO PATRULLA SERIE: 3G1TA5AF5EL181397	200,000.00	0.00	0.00	200,000.00	0.00
AVEO EQUIPADO PATRULLA SERIE: 3G1TA5AF0EL161946	200,000.00	0.00	0.00	200,000.00	0.00
AVEO EQUIPADO PATRULLA SERIE: 3G1TA5AF9EL161329	200,000.00	0.00	0.00	200,000.00	0.00
AVEO EQUIPADO PATRULLA SERIE: 3G1TA5AF9EL156454	200,000.00	0.00	0.00	200,000.00	0.00





**ESTADO DE SAN LUIS POTOSI
MUNICIPIO DE SOLEDAD DE GRACIANO SANCHEZ**

SOLEDAD

Jardín Hidalgo No. 1, Centro, 78430
Soledad de Graciano Sánchez, S. L. P.
RFC MSG 850101-848

Fecha de Impresión
27/01/2016
Página 62

ESTADO ANALITICO DEL ACTIVO DEL 1 Enero 2015 AL 31 Diciembre 2015

Concepto	Saldo Inicial	Cargos del Periodo	Abonos del Periodo	Saldo Final	Variación del Periodo
AVEO EQUIPADO PATRULLA ASERIE:3G1TA5AF8EL177652	200,000.00	0.00	0.00	200,000.00	0.00
AVEO EQUIPADO PATRULLA SERIE:3G1TA5AF1EL160269	200,000.00	0.00	0.00	200,000.00	0.00
AVEO EQUIPADO PATRULLA SERIE:3G1TA5AF8EL140021	200,000.00	0.00	0.00	200,000.00	0.00
EJERCICIO 2015	2,750,000.10	2,750,000.10	0.00	0.00	-2,750,000.10
PATRULLA AVEO SERIE:3G1TA5AF7FL216507	275,000.01	275,000.01	0.00	0.00	-275,000.01
PATRULLA AVEO SERIE:3G1TA5AF0FL183155	275,000.01	275,000.01	0.00	0.00	-275,000.01
PATRULLA AVEO SERIE:3G1TA5AF6FL187680	275,000.01	275,000.01	0.00	0.00	-275,000.01
PATRULLA AVEO SERIE 3G1TA5AF8FL223384	275,000.01	275,000.01	0.00	0.00	-275,000.01
PATRULLA AVEO SERIE 3G1TA5AF7FL237812	275,000.01	275,000.01	0.00	0.00	-275,000.01
PATRULLA AVEO SERIE 3G1TA5AF3FL158816	275,000.01	275,000.01	0.00	0.00	-275,000.01
PATRULLA AVEO SERIE 3G1TA5AF1FL238048	275,000.01	275,000.01	0.00	0.00	-275,000.01
PATRULLA AVEO SERIE 3G1TA5AF4FL178184	275,000.01	275,000.01	0.00	0.00	-275,000.01
PATRULLA AVEO SERIE 3G1TA5AFXFL126459	275,000.01	275,000.01	0.00	0.00	-275,000.01
PATRULLA AVEO SERIE 3G1TA5AFXFL221569	275,000.01	275,000.01	0.00	0.00	-275,000.01
BICICLETAS FORTA 2012	72,066.00	0.00	0.00	72,066.00	0.00
AMBULANCIA FORD MOD 1994 N5 1FDKE30M2RHC179	550,000.00	0.00	0.00	550,000.00	0.00
EUROVAN TDI DIESEL MOD 2009 VW1ED17H29H113254	390,000.00	0.00	0.00	390,000.00	0.00
EQUIPO DE DEFENSA Y SEGURIDAD	1,628,633.28	250,000.00	0.00	1,378,633.28	-250,000.00
CAMARAS DE VIGILANCIA	163,877.84	0.00	0.00	163,877.84	0.00
CAMARA DE VIGILANCIA PTZ WDR	65,599.74	0.00	0.00	65,599.74	0.00
CHALECOS ANTIBALAS	1,000,000.00	0.00	0.00	1,000,000.00	0.00
CAMARA DE VIDEOVIGILANCIA SUB 2013	50,555.70	0.00	0.00	50,555.70	0.00
DVR SUB 2013	98,600.00	0.00	0.00	98,600.00	0.00
SUBSEMUN 2015	250,000.00	250,000.00	0.00	0.00	-250,000.00
CHALECOS ANTIBALAS	250,000.00	250,000.00	0.00	0.00	-250,000.00






**ESTADO DE SAN LUIS POTOSI
MUNICIPIO DE SOLEDAD DE GRACIANO SANCHEZ**

SOLEDAD

Jardin Hidalgo No. 1, Centro, 78430
Soledad de Graciano Sánchez, S. L. P.
RFC MSG 850101-848

Fecha de Impresión
27/01/2016
Página 63

ESTADO ANALITICO DEL ACTIVO DEL 1 Enero 2015 AL 31 Diciembre 2015

Concepto	Saldo Inicial	Cargos del Periodo	Abonos del Periodo	Saldo Final	Variación del Periodo
MAQUINARIA, OTROS EQUIPOS Y HERRAMIENTAS	3,583,079.47	23,689.86	0.00	3,559,389.61	-23,689.86
EJERCICIOS ANTERIORES	1,360,233.10	0.00	0.00	1,360,233.10	0.00
EJERCICIO 2002	43,953.00	0.00	0.00	43,953.00	0.00
EJERCICIO 2003	4,527.49	0.00	0.00	4,527.49	0.00
EJERCICIO 2004	510,214.37	0.00	0.00	510,214.37	0.00
EJERCICIO 2005	3,750.00	0.00	0.00	3,750.00	0.00
EJERCICIO 2010	73,080.00	0.00	0.00	73,080.00	0.00
ESTACION TOTAL PARA TOPOGRAFIA SOKKIA SET 630 RK	34,800.00	0.00	0.00	34,800.00	0.00
DESBROZADORA TRUPER	4,627.65	0.00	0.00	4,627.65	0.00
TALADRO 1/2 PULGADA 600 WAT SERIE 514373	4,316.48	0.00	0.00	4,316.48	0.00
CISTERNA ROTOPLAS 2800LTS EQUIPADA	9,245.46	0.00	0.00	9,245.46	0.00
TALADRO 1/2 600 WATS SERIE 514379	4,316.48	0.00	0.00	4,316.48	0.00
BACHEADORA O.P.	1,400,000.00	0.00	0.00	1,400,000.00	0.00
ESCALERA ALUMINIO EXT 494-32N CUPRUM	5,131.41	0.00	0.00	5,131.41	0.00
MOTOBOMBA DE 2 HPSIMENS	3,621.34	0.00	0.00	3,621.34	0.00
DESBROZADORA TRUPER DES-33	3,685.57	0.00	0.00	3,685.57	0.00
MARTILLO DEMOLEDOR 30KG SERIE: 3817	27,050.00	0.00	0.00	27,050.00	0.00
MAQUINA P/SOLDAR INFRA TH-250 EQUIPADA. S/SERIE	8,277.86	0.00	0.00	8,277.86	0.00
CISTERNA DE 10000 LITROS COLOR NEGRO SERIE:S/S	17,204.01	0.00	0.00	17,204.01	0.00
COMPRESOR TRUPER SO L SERIE: 19011	4,193.49	0.00	0.00	4,193.49	0.00
ESMERIL DE BANCO 10" MOTOR 1 1/4 HP S/SERIE	6,821.01	0.00	0.00	6,821.01	0.00
DESBROZADORA TRUPER (GASOLINA) DES-33	3,575.00	0.00	0.00	3,575.00	0.00
DESBROZADORA TRUPER (GASOLINA) DES-33	3,575.00	0.00	0.00	3,575.00	0.00
DESBROZADORA TRUPER (GASOLINA) DES-33	3,575.00	0.00	0.00	3,575.00	0.00
MOTOSIERRA MS 250 DE 20"	6,448.40	0.00	0.00	6,448.40	0.00
JUEGO DE AUTOCLE TRUPER PROF. 64 PZAS MIXTO	3,295.68	3,295.68	0.00	0.00	-3,295.68
JUEGO DE AUTOCLE TRUPER PROF. 64 PZAS MIXTO	3,295.68	3,295.68	0.00	0.00	-3,295.68
JUEGO DE AUTOCLE TRUPER PROF. 64 PZAS MIXTO	3,295.68	3,295.68	0.00	0.00	-3,295.68
ENMIGADORA TERMICA TAMAÑO CARTA PARA INAPAM	2,720.00	2,720.00	0.00	0.00	-2,720.00

**ESTADO DE SAN LUIS POTOSI
MUNICIPIO DE SOLEDAD DE GRACIANO SANCHEZ**

SOLEDA

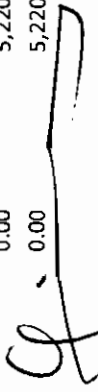
Jardin Hidalgo No. 1, Centro, 78430
Soledad de Graciano Sánchez, S. L. P.
RFC MSG 850101-848

Fecha de Impresión
27/01/2016
Página 64

ESTADO ANALITICO DEL ACTIVO DEL 1 Enero 2015 AL 31 Diciembre 2015

Concepto	Saldo Inicial	Cargos del Periodo	Abonos del Periodo	Saldo Final	Variación del Periodo
DESMALIZADORA FS-280 NARANJA/BLANCO MARCA STILH	11,082.82	11,082.82	0.00	0.00	-11,082.82
MOTOSIERRA MS 2010 18"	3,780.00	0.00	0.00	3,780.00	0.00
MOTOSIERRA MS 310 DE 20"	6,675.00	0.00	0.00	6,675.00	0.00
COLECCIONES, OBRAS DE ARTE Y OBJETOS VALIOSOS	181,308.00	0.00	0.00	181,308.00	0.00
BIENES ARTISTICOS, CULTURALES Y CIENTIFICOS	181,308.00	0.00	0.00	181,308.00	0.00
OTROS BIENES MUEBLES	11,728,470.83	445,344.36	0.00	11,283,126.47	-445,344.36
SOFA RECLINABLE 2 PZS	13,230.64	0.00	0.00	13,230.64	0.00
SILLON RECLINABLE TAHARI (2 PZS)	13,840.00	0.00	0.00	13,840.00	0.00
BOX CAMERA WDR HI RES 173 IN 12/24 VNTSC IP	24,278.80	0.00	0.00	24,278.80	0.00
BOX CAMERA WDR HI RES 173 IN 12/24 VNTSC IP	24,278.80	0.00	0.00	24,278.80	0.00
BOX CAMERA WDR HI RES 173 IN 12/24 VNTSC IP	24,278.80	0.00	0.00	24,278.80	0.00
BOX CAMERA WDR HI RES 173 IN 12/24 VNTSC IP	24,278.80	0.00	0.00	24,278.80	0.00
BOX CAMERA WDR HI RES 173 IN 12/24 VNTSC IP	24,278.80	0.00	0.00	24,278.80	0.00
BOX CAMERA WDR HI RES 173 IN 12/24 VNTSC IP	24,278.80	0.00	0.00	24,278.80	0.00
BOX CAMERA WDR HI RES 173 IN 12/24 VNTSC IP	24,278.80	0.00	0.00	24,278.80	0.00
BOX CAMERA WDR HI RES 173 IN 12/24 VNTSC IP	24,278.80	0.00	0.00	24,278.80	0.00
BOX CAMERA WDR HI RES 173 IN 12/24 VNTSC IP	24,278.80	0.00	0.00	24,278.80	0.00
BOX CAMERA WDR HI RES 173 IN 12/24 VNTSC IP	24,278.80	0.00	0.00	24,278.80	0.00
ANTENA DE MICROONDA COUNM. BASE	97,899.36	0.00	0.00	97,899.36	0.00
ANTENA DE MICROONDA COUNM. BASE	97,899.36	0.00	0.00	97,899.36	0.00
ANTENA DE MICROONDA COUNM. BASE	97,899.36	0.00	0.00	97,899.36	0.00
ANTENA DE MICROONDA COUNM. BASE	97,899.36	0.00	0.00	97,899.36	0.00
ANTENA DE MICROONDA COUNM. BASE	97,899.36	0.00	0.00	97,899.36	0.00
CAMARA ANTIVANDALICA PARA VEHIC. IP/67 MD7560 2MPX	5,220.00	0.00	0.00	5,220.00	0.00
CAMARA ANTIVANDALICA PARA VEHIC. IP/67 MD7560 2MPX	5,220.00	0.00	0.00	5,220.00	0.00
CAMARA ANTIVANDALICA PARA VEHIC. IP/67 MD7560 2MPX	5,220.00	0.00	0.00	5,220.00	0.00
CAMARA ANTIVANDALICA PARA VEHIC. IP/67 MD7560 2MPX	5,220.00	0.00	0.00	5,220.00	0.00
CAMARA ANTIVANDALICA PARA VEHIC. IP/67 MD7560 2MPX	5,220.00	0.00	0.00	5,220.00	0.00
CAMARA ANTIVANDALICA PARA VEHIC. IP/67 MD7560 2MPX	5,220.00	0.00	0.00	5,220.00	0.00



**ESTADO DE SAN LUIS POTOSI
MUNICIPIO DE SOLEDAD DE GRACIANO SANCHEZ**

SOLEDAD

Jardín Hidalgo No. 1, Centro, 78430
Soledad de Graciano Sánchez, S. L. P.
RFC MSG 850101-848

Fecha de Impresión
27/01/2016
Página 65

ESTADO ANALITICO DEL ACTIVO DEL 1 Enero 2015 AL 31 Diciembre 2015

Concepto	Saldo Inicial	Cargos del Periodo	Abonos del Periodo	Saldo Final	Variación del Periodo
TELEVISION LED 52" HD INT. HDMI/VGA/USB	9,280.00	0.00	0.00	9,280.00	0.00
TELEVISION LED 52" HD INT. HDMI/VGA/USB	9,280.00	0.00	0.00	9,280.00	0.00
TELEVISION LED 52" HD INT. HDMI/VGA/USB	9,280.00	0.00	0.00	9,280.00	0.00
TELEVISION LED 52" HD INT. HDMI/VGA/USB	9,280.00	0.00	0.00	9,280.00	0.00
PROYECTOR SONY HD MV RJ45/VGA/HDMI	11,020.00	0.00	0.00	11,020.00	0.00
PROYECTOR BENQ HDMI/VGA	9,048.00	0.00	0.00	9,048.00	0.00
RADAR DE VELOCIDAD BUSHNELL	13,920.00	0.00	0.00	13,920.00	0.00
RADAR MARCA STALKER	72,807.28	0.00	0.00	72,807.28	0.00
PODIUM	117,392.00	0.00	0.00	117,392.00	0.00
ADORNOS NAVIDEÑOS	387,875.00	0.00	0.00	387,875.00	0.00
BICICLETA	2,215.00	0.00	0.00	2,215.00	0.00
BICICLETA	2,215.00	0.00	0.00	2,215.00	0.00
BICICLETA	2,215.00	0.00	0.00	2,215.00	0.00
BICICLETA	2,215.00	0.00	0.00	2,215.00	0.00
BICICLETA	2,215.00	0.00	0.00	2,215.00	0.00
BICICLETA	2,215.00	0.00	0.00	2,215.00	0.00
BICICLETA	2,215.00	0.00	0.00	2,215.00	0.00
BICICLETA	2,215.00	0.00	0.00	2,215.00	0.00
BICICLETA	2,215.00	0.00	0.00	2,215.00	0.00
BICICLETA	2,215.00	0.00	0.00	2,215.00	0.00
CARRITO DE PEDESTAL S/S	7,000.00	0.00	0.00	7,000.00	0.00
CAMARA DIGITAL SONY SERIE: 5543308	11,136.00	0.00	0.00	11,136.00	0.00
MINISPLIT 2MWW0512G1/2TWK0512G1 S:2TWK0512G1	16,008.00	0.00	0.00	16,008.00	0.00
MINISPLIT 2MWW0512G1 S:2TWK0512G1P00CA	16,008.00	0.00	0.00	16,008.00	0.00
POLIPASTO ELECTRICO CAPACIDAD 2 TONS S: S/S	24,360.00	0.00	0.00	24,360.00	0.00
LOTE VALLAS METALICAS	113,013.00	0.00	0.00	113,013.00	0.00
LOTE DE ANUNCIOS LUMINOSOS SEGURIDAD PUBLICA	29,232.00	0.00	0.00	29,232.00	0.00
CAMARA DIGITAL SONY MOD.W800 20.1 MP	2,979.99	0.00	0.00	2,979.99	0.00
CAMARA DIGITAL SONY MOD.W800 20.1 MP	2,979.99	0.00	0.00	2,979.99	0.00
CAMARA DIGITAL SONY MOD.W800 20.1 MP	2,979.99	0.00	0.00	2,979.99	0.00

**ESTADO DE SAN LUIS POTOSI
MUNICIPIO DE SOLEDAD DE GRACIANO SANCHEZ**


SOLEDAD

Jardín Hidalgo No. 1, Centro, 78430
Soledad de Graciano Sánchez, S. L. P.
RFC MSG 850101-848

Fecha de Impresión
27/01/2016
Página 66

ESTADO ANALITICO DEL ACTIVO DEL 1 Enero 2015 AL 31 Diciembre 2015

Concepto	Saldo Inicial	Cargos del Periodo	Abonos del Periodo	Saldo Final	Variación del Periodo
CAMARA DIGITAL SONY MOD.W800 20.1 MP	2,979.99	0.00	0.00	2,979.99	0.00
ESCULTURA EN BRONCE	578,840.00	0.00	0.00	578,840.00	0.00
KIOSCO PARA FACTURACION ELECTRONICA	11,020.00	0.00	0.00	11,020.00	0.00
CAMARA FOTOGRAFICA DIGITSL SONY MOD. W800	2,979.99	0.00	0.00	2,979.99	0.00
RADAR DE VELOCIDAD BUSHNELL DETECCION INSTANTAN	27,840.00	0.00	0.00	27,840.00	0.00
RADIO KIT ORB 5.1 GHZ C CAMARA HD	22,968.00	0.00	0.00	22,968.00	0.00
GABINETE INTELLINET MOD. 203845 19" 15U	7,116.60	0.00	0.00	7,116.60	0.00
PANEL DE PARCHEO CONDUINET MOD 8699245NPP	6,138.72	0.00	0.00	6,138.72	0.00
SWICH GIGABIT ETHERNET TP-LINK TL-SG3424	6,315.04	0.00	0.00	6,315.04	0.00
SWITCH GIGABIT JETSTREAM TP-LINK MOD. TL-SG3424	6,315.04	0.00	0.00	6,315.04	0.00
RADIO UBIQUITI MOD. NSM 5GHZ AIRMAX	4,060.00	0.00	0.00	4,060.00	0.00
RADIO UBIQUITI MOD. NSM 5GHZ AIRMAX	4,060.00	0.00	0.00	4,060.00	0.00
KIOSCO TESORERIA	23,085.16	0.00	0.00	23,085.16	0.00
CAMARAS TESORERIA	4,730.00	0.00	0.00	4,730.00	0.00
RADIO PORTATIL KENWOOD B3700241	3,712.00	0.00	0.00	3,712.00	0.00
RADIO PORTATIL KENWOOD B3700242	3,712.00	0.00	0.00	3,712.00	0.00
RADIO PORTATIL KENWOOD B3700243	3,712.00	0.00	0.00	3,712.00	0.00
RADIO PORTATIL KENWOOD B3700244	3,712.00	0.00	0.00	3,712.00	0.00
RADIO PORTATIL KENWOOD B3700246	3,712.00	0.00	0.00	3,712.00	0.00
RADIO PORTATIL KENWOOD B3700247	3,712.00	0.00	0.00	3,712.00	0.00
RADIO PORTATIL KENWOOD B3700248	3,712.00	0.00	0.00	3,712.00	0.00
RADIO PORTATIL KENWOOD B3700249	3,712.00	0.00	0.00	3,712.00	0.00
GABINETE METALICO CIRC. AP BOBINA 220V 40A	59,682.00	0.00	0.00	59,682.00	0.00
02 KIT MALETIN DE CRIMINALISTICA	50,000.00	0.00	0.00	50,000.00	0.00
BICICLETAS SEGURIDAD PUBLICA	2,644.80	2,644.80	0.00	0.00	-2,644.80
BICICLETAS SEGURIDAD PUBLICA	2,644.80	2,644.80	0.00	0.00	-2,644.80
BICICLETAS SEGURIDAD PUBLICA	2,644.80	2,644.80	0.00	0.00	-2,644.80
BICICLETAS SEGURIDAD PUBLICA	2,644.80	2,644.80	0.00	0.00	-2,644.80
BICICLETAS SEGURIDAD PUBLICA	2,644.80	2,644.80	0.00	0.00	-2,644.80
BICICLETAS SEGURIDAD PUBLICA	2,644.80	2,644.80	0.00	0.00	-2,644.80



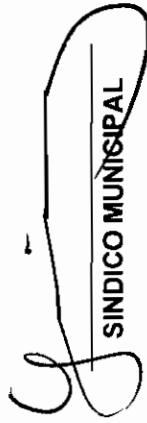
**ESTADO DE SAN LUIS POTOSI
MUNICIPIO DE SOLEDAD DE GRACIANO SANCHEZ**

Jardín Hidalgo No. 1, Centro, 78430
Soledad de Graciano Sánchez, S. L. P.
RFC MSG 850101-848

ESTADO ANALITICO DEL ACTIVO DEL 1 Enero 2015 AL 31 Diciembre 2015

Concepto	Saldo Inicial	Cargos del Periodo	Abonos del Periodo	Saldo Final	Variación del Periodo
SOFTWARE	1,578,022.96	0.00	0.00	1,578,022.96	0.00
SOFTWARE DE PRUEBAS PSICOMETRICAS	18,792.00	0.00	0.00	18,792.00	0.00
SISTEMA AUTOMATIZADO DE CONTABILIDAD (SACG)	15,000.00	0.00	0.00	15,000.00	0.00
CONTPAQI NOMINAS	16,562.48	0.00	0.00	16,562.48	0.00
SISTEMA INTEGRAL DE ADMINISTRACION (SIADA)	400,000.00	0.00	0.00	400,000.00	0.00
KASPERSY ESB-SELECT GOB 15-19 L 2A	9,771.84	0.00	0.00	9,771.84	0.00
WINDOWS PROFESIONAL 7 LICENCIA SENCILLA ESPAÑOL	2,897.68	0.00	0.00	2,897.68	0.00
CATASTRO	986,000.00	0.00	0.00	986,000.00	0.00
RAMO 33	29,000.00	0.00	0.00	29,000.00	0.00
FORTALECIMIENTO MUNICIPAL	29,000.00	0.00	0.00	29,000.00	0.00
FORTALECIMIENTO 2014	29,000.00	0.00	0.00	29,000.00	0.00
SISTEMA DE CONTROL Y ADMON PURIFICADORAS FORTA1	29,000.00	0.00	0.00	29,000.00	0.00
FIREWALL	99,998.96	0.00	0.00	99,998.96	0.00


TESORERO MUNICIPAL


SINDICO MUNICIPAL


REGISTRO DE HACIENDA


PRESIDENTE MUNICIPAL

**ESTADO DE SAN LUIS POTOSI
MUNICIPIO DE SOLEDAD DE GRACIANO SANCHEZ**

Jardín Hidalgo No. 1, Centro, 78430
Soledad de Graciano Sánchez, S. L. P.
RFC MSG 850101-848

Fecha de Impresió
27/01/201

Página

ESTADO DE ACTIVIDADES AL 31 Diciembre 2015

	2015	%	2014	%
INGRESOS Y OTROS BENEFICIOS				
INGRESOS DE GESTION				
IMPUESTOS				
IMPUESTO SOBRE EL PATRIMONIO	31,310,978.56	5.17	33,067,806.41	4.
IMPUESTO SOBRE LA PRODUCCION, EL CONSUMO Y TRANSACCIONES	23,655,818.34	3.91	18,315,419.01	2.
ACCESORIOS DE IMPUESTOS	4,590,885.15	0.76	3,807,717.48	0.
CONTRIBUCIONES DE MEJORAS				
DERECHOS				
DERECHOS POR EL USO, GOCE APROVECHAMIENTO O EXPLOTACION DE BINES DEL DOMINIO PUB	30,018,259.18	4.96	23,620,386.62	3.
DERECHOS POR PRESTACION DE SERVICIOS	22,701,591.98	3.75	24,146,356.69	3.
ACCESORIOS DE DERECHOS	426,160.03	0.07	534,640.76	0.
PRODUCTOS DE TIPO CORRIENTE				
PRODUCTOS DERIVADOS EL USO Y APROVECHAMIENTO DE BIENES NO SUJETOS A REGIMEN DE D	3,791,888.00	0.63	4,618,349.50	0.
ENAJENACION DE BIENES MUEBLES NO SUJETOS A SER INVENTARIADOS	10,300.00	0.00	90,500.00	0.
APROVECHAMIENTOS DE TTIPO CORRIENTE				
APROVECHAMIENTOS DE TIPO CORRIENTE	4,964,469.78	0.82	19,473,928.21	2.
ACCESORIOS DE LOS APROVECHAMIENTOS	438,905.00	0.07	444,551.00	0.
OTROS APROVECHAMIENTOS	4,218,011.38	0.70	4,762,690.88	0.
INGRESOS POR VENTA DE BIENES Y SERVICIO				
INGRESOS POR VENTA DE BIENES Y SERVICIOS DE ORGANISMOS DESCENTRALIZADOS	824,038.38	0.14	495,514.89	0.
INGRESOS NO COMPRENDIDOS EN LAS FRACCIONES DE LA L				
PARTICIPACIONES Y APORTACIONES				
PARTICIPACIONES	455,265,613.63	75.21	455,074,804.21	67.
CONVENIOS	9,240,080.63	1.53	63,373,153.91	9.
TRANSFERENCIAS, ASIGNACIONES, SUBSIDIOS Y OTRAS AY				
INGRESOS FINANCIEROS				
INTERESES GANADOS DE VALORES, CREDITOS, BONOS Y OT	608,333.88	0.10	529,946.06	0.
OTROS INGRESOS Y BENEFICIOS VARIOS				
OTROS INGRSOS Y BENEFICIOS VARIOS				
GASTOS Y OTRAS PERDIDAS				
GASTOS DE FUNCIONAMIENTO				
SERVICIOS PERSONALES				
REMUNERACION AL PERSONAL DE CARACTER PERMANENTE	134,306,085.38	26.30	134,415,410.59	26.
REMUNERACION AL PERSONAL DE CARACTER TRANSITORIO	38,882,120.57	7.61	27,839,532.36	5.
REMUNERACIONES ADICIONALES Y ESPECIALES	40,954,994.03	8.02	20,848,154.54	4.
OTRAS PRESTACIONES SOCIALES Y ECONOMICAS	91,199,470.20	17.86	153,960,163.39	30.
MATERIALES Y SUMINISTROS				
MATERIALES DE ADMINISTRACION, EMISION DE DOCUMENTOS Y ARTICULOS OFICIALES	13,898,980.82	2.72	7,314,532.66	1.

ESTADO DE SAN LUIS POTOSI
MUNICIPIO DE SOLEDAD DE GRACIANO SANCHEZ

Jardín Hidalgo No. 1, Centro, 78430
Soledad de Graciano Sánchez, S. L. P.
RFC MSG 850101-848

Fecha de Impresión
27/01/2016
Página

ESTADO DE ACTIVIDADES AL 31 Diciembre 2015

	2015	%	2014	%
ALIMENTOS Y UTENSILIOS	109,229.74	0.02	787,797.90	0.
MATERIALES Y ARTICULOS DE CONSTRUCCION Y DE REPARACION	6,751,148.25	1.32	2,687,848.02	0.
COMBUSTIBLES, LUBRICANTES Y ADITIVOS	16,852,357.46	3.30	14,446,113.91	2.
VESTUARIO, BLANCOS, PRENDAS DE PROTECCION, Y ARTICULOS DEPORTIVOS	61,880.72	0.01	2,945,258.08	0.
HERRAMIENTAS, REFACCIONES, Y ACCESORIOS MENORES	42,535.56	0.01	157,588.27	0.
SERVICIOS GENERALES				
SERVICIOS BASICOS	3,832,793.63	0.75	3,688,088.67	0.
SERVICIOS DE ARRENDAMIENTO	4,526,146.00	0.89	8,942,354.58	1.
SERVICIOS PROFESIONALES, CIENTIFICOS, Y TECNICOS Y OTROS SERVICIOS	11,585,365.30	2.27	5,021,060.35	1.
SERVICIO FINANCIEROS, BANCARIOS Y COMERCIALES	75,011.26	0.01	151,120.37	0.
SERVICIOS DE INSTALACION, REPARACION, MANTENIMIENTO Y CONSERVACION	16,010,321.55	3.14	4,836,872.99	0.
SERVICIOS DE COMUNICACION SOCIAL Y PUBLICIDAD	6,076,409.52	1.19	12,311,738.46	2.
SERVICIOS DE TRASLADOS Y VIATICOS	79,311.16	0.02	36,660.74	0.
SERVICIOS OFICIALES	22,215,103.68	4.35	9,063,188.54	1.
OTROS SERVICIOS GENERALES	39,979,229.12	7.83	28,770,979.26	5.
TRANSF INTERNAS Y ASIGNACIONES AL SECTOR PUBLICO				
TRANSFERENCIA ENTIDADES PARAESTATALES NO EMPRESARI	8,191,482.69	1.60	7,767,979.92	1.
AYUDAS SOCIALES				
AYUDAS SOCIALES A PERSONAS	54,960,889.15	10.76	50,548,431.62	10.
AYUDAS A ESCUELAS	32,582.61	0.01	36,069.38	0.
	510,623,448.40		496,576,944.60	
Utilidad (o Perdida)	94,641,247.25	0.00	170,871,463.80	0.
	94,641,247.25		170,871,463.80	


PRESIDENTE MUNICIPAL



PRESIDENTE COMISION DE HACIENDA


TESORERO MUNICIPAL


**ESTADO DE SAN LUIS POTOSI
MUNICIPIO DE SOLEDAD DE GRACIANO SANCHEZ**

Jardín Hidalgo No. 1, Centro, 78430
Soledad de Graciano Sánchez, S. L. P.
RFC MSG 850101-848


Fecha de Impresión
27/01/1
Página

ESTADO DE FLUJO DE EFECTIVO DEL 2014 AL 2015

	2015	2014
ACTIVIDADES DE OPERACION		
IMPUESTOS	59,569,116.05	55,201,937.8
CONTRIBUCIONES DE MEJORAS	430,000.00	796,662.0
DERECHOS	53,146,011.19	48,301,384.0
PRODUCTOS DE TIPO CORRIENTE	3,802,188.00	4,708,849.5
APROVECHAMIENTOS DE TIPO CORRIENTE	10,619,664.31	24,724,782.8
INGRESOS POR VENTA DE BIENES Y SERVICIO	824,038.38	495,514.8
PARTICIPACIONES Y APORTACIONES	476,278,622.98	535,531,247.1
	<u>604,669,640.91</u>	<u>669,760,378.3</u>
ACTIVIDADES DE INVERSION		
INGRESOS FINANCIEROS	608,333.88	529,946.0
OTROS INGRESOS Y BENEFICIOS VARIOS	16,720.86	129,037.7
	<u>625,054.74</u>	<u>658,983.8</u>
APLICACION		
SERVICIOS PERSONALES	305,342,670.18	339,878,894.8
MATERIALES Y SUMINISTROS	37,716,132.55	28,339,138.8
SERVICIOS GENERALES	104,379,691.22	72,822,063.5
TRANSF INTERNAS Y ASIGNACIONES AL SECTOR PUBLICO	8,191,482.69	7,767,979.5
AYUDAS SOCIALES	55,023,471.76	50,739,820.7
	<u>510,653,448.40</u>	<u>499,547,898.3</u>
Flujo Neto en Efectivo por Actividades de Operación	<u>94,016,192.51</u>	<u>170,212,479.5</u>
	94,016,192.51	170,212,479.5
Flujo Neto en Efectivo por Actividades de Inversión	<u>625,054.74</u>	<u>625,054.7</u>
	625,054.74	625,054.7
Incremento / disminución Neta en el Efectivo y Equivalentes al	<u>1,115,948,144.05</u>	<u>1,169,933,331.3</u>
	1,115,948,144.05	1,169,933,331.3


PRESIDENTE MUNICIPAL


PRESIDENTE COMISION DE HACIENDA


TESORERO MUNICIPAL

MUNICIPIO DE SOLEDAD DE GRACIANO SANCHEZ

Jardin Hidalgo No. 1, Centro, 78430
Soledad de Graciano Sánchez, S. L. P.
RFC MSG 850101-848

Estado Analítico de Ingresos Presupuestales
Periodo : Diciembre Ejercicio: 2015

Fuente de Ingresos	Ley de Ingresos Estimada	+ Ampliaciones -Reducciones	(1) Ley de Ingresos Modificada	Ingresos Devengado	(2) Ingresos Recaudado	Devengado por Recaudar	Avance de Recaudación 2 / 1
IMPUESTOS							
Impuestos sobre los ingresos							
Impuestos sobre Espectáculos Públicos	300,000.00	0.00	300,000.00	11,434.00	11,434.00	0.00	3%
Impuestos sobre el patrimonio							
Impuesto Predial							
a) Urbanos y Suburbanos Habitacionales	38,000,000.00	0.00	38,000,000.00	31,178,113.08	31,178,113.08	0.00	82%
b) Urbanos y Suburbanos destinados a Comercio o Servicios	3,000,000.00	0.00	3,000,000.00	0.00	0.00	0.00	0%
c) Urbanos o Suburbanos destinados a uso Industrial	2,300,000.00	0.00	2,300,000.00	0.00	0.00	0.00	0%
d) Rústicos	2,000,000.00	0.00	2,000,000.00	90,261.39	90,261.39	0.00	4%
Impuesto de Plusvalía							
Impuestos sobre la producción, el consumo y las transacciones							
Impuesto de Adquisición de Inmuebles y otros derechos reales	17,325,000.00	0.00	17,325,000.00	23,508,868.34	23,508,868.34	0.00	100%
Accesorios							
Recargos	3,500,000.00	0.00	3,500,000.00	3,681,624.82	3,681,624.82	0.00	100%
Gastos de Ejecución	100,000.00	0.00	100,000.00	22,266.27	22,266.27	0.00	22%
Actualización	1,500,000.00	0.00	1,500,000.00	650,883.27	650,883.27	0.00	43%
Multas	1,900,000.00	0.00	1,900,000.00	236,110.79	236,110.79	0.00	12%
Otros Impuestos							
	69,925,000.00	0.00	69,925,000.00	59,379,561.96	59,379,561.96	0.00	


PRESIDENTE MUNICIPAL


PRESIDENTE COMISION DE HACIENDA


TESORERO MUNICIPAL

MUNICIPIO DE SOLEDAD DE GRACIANO SANCHEZ

Jardín Hidalgo No. 1, Centro, 78430
Soledad de Graciano Sánchez, S. L. P.
RFC MSG 850101-848

**Estado Analítico de Ingresos Presupuestales
Periodo : Diciembre Ejercicio: 2015**

Fuente de Ingresos	Ley de Ingresos Estimada	+ Ampliaciones -Reducciones	(1) Ley de Ingresos Modificada	Ingresos Devengado	(2) Ingresos Recaudado	Devengado por Recaudar	Avance de Recaudación 2 / 1
CUOTAS Y APORTACIONES DE SEGURIDAD SOCIAL							
Aportaciones para Fondos de Vivienda							
	0.00	0.00	0.00	0.00	0.00	0.00	
CONTRIBUCIONES DE MEJORAS							
Contribución de mejoras por obras públicas							
Aportaciones de Beneficiarios FISM	1,500,000.00	0.00	1,500,000.00	0.00	0.00	0.00	0%
Contribuciones de Mejoras no comprendidas en las fracciones de la Ley							
Contribución de Mejoras para Servicios Públicos	1,500,000.00	0.00	1,500,000.00	0.00	0.00	0.00	0%
	3,000,000.00	0.00	3,000,000.00	0.00	0.00	0.00	


PRESIDENTE MUNICIPAL


PRESIDENTE COMISION DE HACIENDA


TESORERO MUNICIPAL

MUNICIPIO DE SOLEDAD DE GRACIANO SANCHEZ


Jardín Hidalgo No. 1. Centro, 78430
Soledad de Graciano Sánchez, S. L. P.
RFC MSG 850101-848

**Estado Analítico de Ingresos Presupuestales
Periodo : Diciembre Ejercicio: 2015**

Fuente de Ingresos	Ley de Ingresos Estimada	+ Ampliaciones -Reducciones	(1) Ley de Ingresos Modificada	Ingresos Devengado	(2) Ingresos Recaudado	Devengado por Recaudar	Avance de Recaudación 2 / 1
DERECHOS							
Derechos por el uso, goce, aprovechamiento o explotación de bienes de							
Concesiones a Particulares de Servicios que no le corresponda	150,000.00	0.00	150,000.00	125,971.00	125,971.00	0.00	83%
Derechos a los hidrocarburos							
Derechos por prestación de servicios							
Servicios de Aseo Público	100,000.00	0.00	100,000.00	5,182.37	5,182.37	0.00	5%
Servicios de Panleones	0.00	0.00	0.00	452,625.00	452,625.00	0.00	100%
Materia de inhumaciones	500,000.00	0.00	500,000.00	0.00	0.00	0.00	0%
Servicios de Rasito	0.00	0.00	0.00	586,604.00	586,604.00	0.00	100%
Por sacrificado	1,000,000.00	0.00	1,000,000.00	0.00	0.00	0.00	0%
Servicios de Planeación	0.00	0.00	0.00	23,149,550.88	23,149,550.88	0.00	100%
Licencias de Construcción	23,000,000.00	0.00	23,000,000.00	13,073,483.17	13,073,483.17	0.00	56%
Licencias de Uso de Suelo	750,000.00	0.00	750,000.00	3,179,470.11	3,179,470.11	0.00	100%
Permisos para Construir en Cementerios	0.00	0.00	0.00	648,755.00	648,755.00	0.00	100%
Reposición de Planos	0.00	0.00	0.00	20,495.44	20,495.44	0.00	100%
Licencias para Fraccionar o Lotificar	0.00	0.00	0.00	1,029,437.45	1,029,437.45	0.00	100%
Otros Servicios de Planeación	0.00	0.00	0.00	5,197,909.71	5,197,909.71	0.00	100%
Servicios de Tránsito y Seguridad	23,000,000.00	0.00	23,000,000.00	11,151,879.97	11,151,879.97	0.00	48%
Servicios del Registro Civil	0.00	0.00	0.00	1,284,319.08	1,284,319.08	0.00	100%
Certificación de Actas de Nacimiento	0.00	0.00	0.00	465,800.00	465,800.00	0.00	100%
Certificación de Actas de Defunción	0.00	0.00	0.00	23,555.00	23,555.00	0.00	100%
Certificación de Actas de Matrimonio	0.00	0.00	0.00	185,920.00	185,920.00	0.00	100%
Otros Servicios	1,500,000.00	0.00	1,500,000.00	689,044.08	689,044.08	0.00	45%
Servicios de Ocupación de la Via Pública	125,000.00	0.00	125,000.00	0.00	0.00	0.00	0%


PRESIDENTE MUNICIPAL


PRESIDENTE COMISION DE HACIENDA


TESORERO MUNICIPAL

MUNICIPIO DE SOLEDAD DE GRACIANO SANCHEZ

Jardín Hidalgo No. 1, Centro, 78430
Soledad de Graciano Sánchez, S. L. P.
RFC MSG 850101-848

Estado Analítico de Ingresos Presupuestales
Periodo : Diciembre Ejercicio: 2015

Fuente de Ingresos	Ley de Ingresos Estimada	+ Ampliaciones -Reducciones	(1) Ley de Ingresos Modificada	Ingresos Devengado	(2) Ingresos Recaudado	Devengado por Recaudar	Avance de Recaudación 2 / 1
Servicios de Estacionamiento en la Vía Pública	125,000.00	0.00	125,000.00	0.00	0.00	0.00	0%
Servicios de Reparación, Conservación y Mantenimiento de	750,000.00	0.00	750,000.00	2,819,694.92	2,819,694.92	0.00	100%
Servicios de Licencias de Publicidad y Anuncios	4,125,000.00	0.00	4,125,000.00	3,457,812.30	3,457,812.30	0.00	83%
Servicios de Monitoreo Vehicular	125,000.00	0.00	125,000.00	0.00	0.00	0.00	0%
Servicios de Nomenclatura Urbana	187,500.00	0.00	187,500.00	195,612.93	195,612.93	0.00	100%
Licencia y Refrendo para Venta de Bebidas Alcohólicas de Baja	1,882,500.00	0.00	1,882,500.00	2,371,667.00	2,371,667.00	0.00	100%
Expedición de Copias, Constancias, Certificaciones	300,000.00	0.00	300,000.00	574,655.63	574,655.63	0.00	100%
Servicios Catastrales	0.00	0.00	0.00	5,082,683.76	5,082,683.76	0.00	100%
a) Avalúos Catastrales	5,200,000.00	0.00	5,200,000.00	3,694,698.07	3,694,698.07	0.00	71%
b) Certificaciones	0.00	0.00	0.00	1,357,985.69	1,357,985.69	0.00	100%
Servicios de Supervisión de Alumbrado Público	125,000.00	0.00	125,000.00	0.00	0.00	0.00	0%
Servicio de Ecología y Medio Ambiente	875,000.00	0.00	875,000.00	826,501.11	826,501.11	0.00	94%
Diciamen de Seguridad y Riesgo	0.00	0.00	0.00	791,062.21	791,062.21	0.00	100%
Otros Derechos							
Arrendamiento de Inmuebles, Locales y Espacios Físicos	0.00	0.00	0.00	3,665,917.00	3,665,917.00	0.00	100%
Mercados y Locales Comerciales	3,700,000.00	0.00	3,700,000.00	0.00	0.00	0.00	0%
Accesorios							
Recargos Moratorios	350,000.00	0.00	350,000.00	674,738.03	674,738.03	0.00	100%
Gastos de Ejecución	50,000.00	0.00	50,000.00	0.00	0.00	0.00	0%
Actualización	100,000.00	0.00	100,000.00	0.00	0.00	0.00	0%
Multas	100,000.00	0.00	100,000.00	0.00	0.00	0.00	0%
Derechos no comprendidos en las fracciones de la Ley de Ingresos							
	68,120,000.00	0.00	68,120,000.00	86,673,030.91	86,673,030.91	0.00	


PRESIDENTE MUNICIPAL


PRESIDENTE COMISION DE HACIENDA


TESORERO MUNICIPAL

ESTADO DE SAN LUIS POTOSÍ
MUNICIPIO DE SOLEDAD DE GRACIANO SANCHEZ

Jardín Hidalgo No. 1, Centro, 78430
Soledad de Graciano Sánchez, S. L. P.
RFC MSG 850101-848

Estado Analítico de Ingresos Presupuestales
Periodo : Diciembre Ejercicio: 2015

Fuente de Ingresos	Ley de Ingresos Estimada	+ Ampliaciones -Reducciones	(1) Ley de Ingresos Modificada	Ingresos Devengado	(2) Ingresos Recaudado	Devengado por Recaudar	Avance de Recaudación 2 / 1
PRODUCTOS							
Productos de tipo corriente							
Recargos Moratorios	150,000.00	0.00	150,000.00	0.00	0.00	0.00	0%
Gastos de Ejecución	150,000.00	0.00	150,000.00	0.00	0.00	0.00	0%
Actualización	150,000.00	0.00	150,000.00	0.00	0.00	0.00	0%
Multas	150,000.00	0.00	150,000.00	0.00	0.00	0.00	0%
Productos no comprendidos en las fracciones de la Ley de Ingresos							
Enajenación de Bienes Muebles de Dominio Privado	0.00	0.00	0.00	10,300.00	10,300.00	0.00	100%
Rendimientos en intereses de inversión capital	0.00	0.00	0.00	360,258.55	360,258.55	0.00	100%
	1,750,000.00	0.00	1,750,000.00	370,558.55	370,558.55	0.00	

APROVECHAMIENTOS							
Incentivos Derivados de la Colaboración Fiscal							
Multas de Policía y Tránsito	28,000,000.00	0.00	28,000,000.00	0.00	0.00	0.00	0%
Infracciones al Reglamento para regular las Actividades	0.00	0.00	0.00	332,767.00	332,767.00	0.00	100%
Multas de Ecología	0.00	0.00	0.00	7,010.00	7,010.00	0.00	100%
Multas Diversas	0.00	0.00	0.00	4,624,692.78	4,624,692.78	0.00	100%
Indemnizaciones							
Recargos	100,000.00	0.00	100,000.00	189,626.00	189,626.00	0.00	100%
Gastos de Ejecución	100,000.00	0.00	100,000.00	0.00	0.00	0.00	0%
Actualización	100,000.00	0.00	100,000.00	701.00	701.00	0.00	0%
Multas	100,000.00	0.00	100,000.00	0.00	0.00	0.00	0%
Otros Aprovechamientos							


PRESIDENTE MUNICIPAL


PRESIDENTE COMISION DE HACIENDA


TESORERO MUNICIPAL

MUNICIPIO DE SOLEDAD DE GRACIANO SANCHEZ

Jardín Hidalgo No. 1, Centro, 78430
Soledad de Graciano Sánchez, S. L. P.
RFC MSG 850101-848

Estado Analítico de Ingresos Presupuestales
Periodo : Diciembre Ejercicio: 2015

Fuente de Ingresos	Ley de Ingresos Estimada	+ Ampliaciones -Reducciones	(1) Ley de Ingresos Modificada	Ingresos Devengado	(2) Ingresos Recaudado	Devengado por Recaudar	Avance de Recaudación 2 / 1
Donaciones, Herencias y Legados	100,000.00	0.00	100,000.00	1,492,975.32	1,492,975.32	0.00	100%
Certificaciones de Dictámenes de Facilidad de Seguridad en	500,000.00	0.00	500,000.00	824,038.38	824,038.38	0.00	100%
Oficina Municipal de Enlace S.R.E.	1,200,000.00	0.00	1,200,000.00	2,240,700.00	2,240,700.00	0.00	100%
Licitaciones	0.00	0.00	0.00	2,725,036.06	2,725,036.06	0.00	100%
	37,100,000.00	0.00	37,100,000.00	12,437,546.54	12,437,546.54	0.00	

INGRESOS POR VENTAS DE BIENES

Ingresos por ventas de bienes y servicios de organismos

0.00 0.00 0.00 0.00 0.00 0.00 0.00

PARTICIPACIONES Y APORTACIONES

Participaciones	Ley de Ingresos Estimada	+ Ampliaciones -Reducciones	(1) Ley de Ingresos Modificada	Ingresos Devengado	(2) Ingresos Recaudado	Devengado por Recaudar	Avance de Recaudación 2 / 1
Fondo General de Participaciones	184,957,693.30	0.00	184,957,693.30	177,971,375.79	177,971,375.79	0.00	96%
Fondo de Fomento Municipal	61,768,419.10	0.00	61,768,419.10	61,769,523.58	61,769,523.58	0.00	100%
Impuesto sobre Tenencia o Uso de Vehículos	7,689,260.70	0.00	7,689,260.70	825,401.80	825,401.80	0.00	10%
Impuesto Especial sobre Producción y Servicios	17,635,556.95	0.00	17,635,556.95	30,302,677.08	30,302,677.08	0.00	100%
Impuesto Sobre Automóviles Nuevos	2,332,146.60	0.00	2,332,146.60	3,082,856.17	3,082,856.17	0.00	100%
Fondo del Impuesto a la venta final de Gasolinas y Diesel	6,249,792.60	0.00	6,249,792.60	0.00	0.00	0.00	0%
Fondo de Fiscalización	10,317,356.10	0.00	10,317,356.10	14,788,246.73	14,788,246.73	0.00	100%
Participación Equivalente al Impuesto Sobre Nomina	0.00	0.00	0.00	3,843.48	3,843.48	0.00	100%
Aportaciones							
Fondo de Aportaciones para la Infraestructura Social Municipal	26,213,023.01	0.00	26,213,023.01	27,973,347.00	27,973,347.00	0.00	100%


PRESIDENTE MUNICIPAL


PRESIDENTE COMISION DE HACIENDA


TESORERO MUNICIPAL

MUNICIPIO DE SOLEDAD DE GRACIANO SANCHEZ

Jardín Hidalgo No. 1, Centro, 78430
Soledad de Graciano Sánchez, S. L. P.
RFC MSG 850101-848

Estado Analítico de Ingresos Presupuestales
Periodo : Diciembre Ejercicio: 2015

Fuente de Ingresos	Ley de Ingresos Estimada	+ Ampliaciones -Reducciones	(1) Ley de Ingresos Modificada	Ingresos Devengado	(2) Ingresos Recaudado	Devengado por Recaudar	Avance de Recaudación 2 / 1
Fondo de Aportaciones para el Fortalecimiento Municipal	150,333,980.99	0.00	150,333,980.99	139,015,894.50	139,015,894.50	0.00	92%
Fondo Estatal de Aportación Multiple	0.00	0.00	0.00	307,877.33	307,877.33	0.00	100%
Convenios							
Programa Federal - Ramo 20	35,000,000.00	0.00	35,000,000.00	6,028,535.73	6,028,535.73	0.00	17%
Programa Estatal - Fiese	35,000,000.00	0.00	35,000,000.00	803,532.09	803,532.09	0.00	2%
	537,497,229.35	0.00	537,497,229.35	462,873,111.28	462,873,111.28	0.00	

TRANSFERENCIAS, ASIGNACIONES,
SUBSIDIOS Y OTRA AYUDAS

Transferencias Internas y Asignaciones al Sector Público
Transferencias al Resto del Sector Público
Ayudas sociales

	0.00	0.00	0.00	0.00	0.00	0.00	
--	------	------	------	------	------	------	--


PRESIDENTE MUNICIPAL


PRESIDENTE COMISION DE HACIENDA


TESORERO MUNICIPAL

Jardín Hidalgo No. 1, Centro, 78430
 Soledad de Graciano Sánchez, S. L. P.
 RFC MSG 850101-848

Estado Analítico de Ingresos Presupuestales
 Periodo : Diciembre Ejercicio: 2015

Fuente de Ingresos	Ley de Ingresos Estimada	+ Ampliaciones -Reducciones	(1) Ley de Ingresos Modificada	Ingresos Devengado	(2) Ingresos Recaudado	Devengado por Recaudar	Avance de Recaudación 2 / 1
INGRESOS DERIVADOS DE FINANCIAMIENTOS							
Endeudamiento interno	20,000,000.00	0.00	20,000,000.00	0.00	0.00	0.00	0%
Endeudamiento externo	20,000,000.00	0.00	20,000,000.00	0.00	0.00	0.00	0%
	40,000,000.00	0.00	40,000,000.00	0.00	0.00	0.00	
Totales de Recaudación	757,392,229.35	0.00	757,392,229.35	621,733,809.24	621,733,809.24		

Pendiente de por Recaudar

127,608,420.11

16.5%


 PRESIDENTE MUNICIPAL



PRESIDENTE COMISION DE HACIENDA


 TESORERO MUNICIPAL



ESTADO DE SAN LUIS POTOSI
MUNICIPIO DE SOLEDAD DE GRACIANO SANCHEZ

Jardin Hidalgo No. 1, Centro, 78430
 Soledad de Graciano Sánchez, S. L. P.
 RFC MSG 850101-848

Fecha de Impresión
 28/01/16
 Página 1

Estado Analítico del Ejercicio del Presupuesto de Egresos
Clasificación Administrativa
al Periodo: Diciembre Ejercicio: 2015


PRESUPUESTO DE EGRESOS

Nombre	Aprobado	Ampliaciones	Reducciones	Modificado	Comprometido	Devengado	Ejercido	Pagado	Diferencia
Organo Ejecutivo Municipal (Ayuntamiento)	757,392,229.35	0.00	0.00	757,392,229.35	992,875,825.54	584,149,503.81	300,092,448.18	300,092,448.18	457,299,781.17

Totales: 757,392,229.35 0.00 0.00 757,392,229.35 992,875,825.54 584,149,503.81 300,092,448.18 300,092,448.18 457,299,781.17


 PRESIDENTE MUNICIPAL


 PRESIDENTE COMISION DE HACIENDA


 TESORERO MUNICIPAL

ESTADO DE SAN LUIS POTOSÍ
MUNICIPIO DE SOLEDAD DE GRACIANO SANCHEZ

Jardín Hidalgo No. 1, Centro, 78430
Soledad de Graciano Sánchez, S. L. P.
RFC MSG 850101-848

Estado Analítico del Ejercicio del Presupuesto de Egresos
Clasificación Económica (por Tipo de Gasto)
al Periodo: Diciembre Ejercicio: 2015


PRESUPUESTO DE EGRESOS

Nombre	Aprobado	Ampliaciones	Reducciones	Modificado	Comprometido	Devengado	Ejercido	Pagado	Diferencia
Gasto Corriente	550,029,257.37	0.00	0.00	550,029,257.37	494,151,637.81	465,957,145.08	186,371,608.29	186,371,608.29	363,657,649.08
Gasto de Capital	207,362,971.98	0.00	0.00	207,362,971.98	498,724,187.63	118,192,358.73	113,720,839.89	113,720,839.89	93,642,132.09
Amortización de la Deuda y Disminución de Pasivos	0.00	0.00	0.00	0.00	0.00	0.00	0.00	0.00	0.00
Totales:	757,392,229.35	0.00	0.00	757,392,229.35	992,875,825.54	584,149,503.81	300,092,448.18	300,092,448.18	457,299,781.17

Totales: 757,392,229.35 0.00 0.00 757,392,229.35 992,875,825.54 584,149,503.81 300,092,448.18 300,092,448.18 457,299,781.17


PRESIDENTE MUNICIPAL


PRESIDENTE COMISION DE HACIENDA


TESORERO MUNICIPAL

MUNICIPIO DE SOLEDAD DE GRACIANO SANCHEZ

Jardín Hidalgo No. 1, Centro, 78430
Soledad de Graciano Sanchez, S. L. P.
RFC MSG 850101-848

**Estado Analítico del Presupuesto de Egresos
Clasificación Administrativa (unidad)
al Periodo: Diciembre Ejercicio: 2015**


PRESUPUESTO DE EGRESOS

Nombre	Aprobado	Ampliaciones	Reducciones	Modificado	Comprometido	Devengado	Ejercido	Pagado	Diferencia
FONDO TESORERIA	511,069,996.76		0.00	511,069,996.76	432,611,228.88	432,611,228.88	172,093,149.45	172,093,149.45	338,976,847.31
INFRAESTRUCTURA	30,012,264.68	0.00	0.00	30,012,264.68	30,002,740.24	30,002,740.24	29,950,084.20	29,950,084.20	62,180.48
FORTALECIMIENTO	148,705,173.32	0.00	0.00	148,705,173.32	101,578,653.18	101,578,653.18	70,886,766.97	70,886,766.97	77,818,406.35
OTROS	67,604,794.59	0.00	0.00	67,604,794.59	18,203,841.31	18,203,841.31	13,626,915.84	13,626,915.84	53,977,878.75


Totales: 757,392,229.35 0.00 0.00 757,392,229.35 582,396,463.61 582,396,463.61 286,556,916.46 286,556,916.46 470,835,312.89

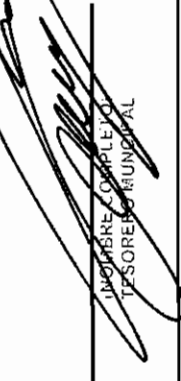

PRESIDENTE MUNICIPAL



PRESIDENTE COMISION DE HACIENDA


TESORERO MUNICIPAL

Municipio de Nnnnnn, S.L.P. Estado Analítico del Ejercicio del Presupuesto de Egresos Gasto por Categoría Programática Al 31 de diciembre de 2015						
Programas	Egresos Aprobado 1	Ampliaciones/ (Reducciones) 2	Egresos Modificado 3 = (1 + 2)	Egresos Devengado 4	Egresos Pagado 5	Subejercicio 6 = (3 - 4)
Subsidios: Sector Social y Privado o Entidades Federativas y Municipios Sujetos a Reglas de Operación Otros Subsidios Desempeño de las Funciones Prestación de Servicios Públicos Provisión de Bienes Públicos Planeación, seguimiento y evaluación de políticas públicas Promoción y fomento Regulación y supervisión Funciones de las Fuerzas Armadas (Únicamente Gobierno Federal) Específicos Proyectos de Inversión Administrativos y de Apoyo Apoyo al proceso presupuestario y para mejorar la eficiencia institucional Apoyo a la función pública y al mejoramiento de la gestión Operaciones ajenas Compromisos Obligaciones de cumplimiento de resolución jurisdiccional Desastres Naturales Obligaciones Pensiones y jubilaciones Aportaciones a la seguridad social Aportaciones a fondos de estabilización Aportaciones a fondos de inversión y reestructura de pensiones Programas de Gasto Federalizado (Gobierno Federal) Gasto Federalizado Participaciones a entidades federativas y municipios Costo financiero, deuda o apoyos a deudores y ahorradores de la banca Adeudos de ejercicios fiscales anteriores	757,392,229.35	0.00	757,392,229.35	584,149,503.81	300,092,448.18	173,242,725.54
Total del Gasto	757,392,229.35	0.00	757,392,229.35	584,149,503.81	300,092,448.18	173,242,725.54


(NOMBRE COMPLETO)
PRESIDENTE MUNICIPAL


(NOMBRE COMPLETO)
TESORERO MUNICIPAL


(NOMBRE COMPLETO)
SINDICO MUNICIPAL


(NOMBRE COMPLETO)
REGIDOR DE HACIENDA



Municipio de Soledad de Graciano Sánchez, S. L. P.

Estado Analítico del Ejercicio del Presupuesto de Egresos
Clasificación Funcional (Finalidad y Función)
Al 31 de diciembre de 2015

Concepto	Egresos Aprobado 1	Ampliaciones/ (Reducciones) 2	Egresos Modificado 3 = (1 + 2)	Egresos Devengado 4	Egresos Pagado 5	Subejercicio 6 = (3 - 4)
Gobierno	757,392,229.35	0.00	757,392,229.35	584,149,503.81	300,092,448.18	173,242,725.54
Legislación						
Justicia						
Coordinación de la Política de Gobierno						
Relaciones Exteriores						
Asuntos Financieros y Hacendarios						
Seguridad Nacional						
Asuntos de Orden Público y de Seguridad Interior						
Otros Servicios Generales						
Desarrollo Social						
Protección Ambiental						
Vivienda y Servicios a la Comunidad						
Salud						
Recreación, Cultura y Otras Manifestaciones Sociales						
Educación						
Protección Social						
Otros Asuntos Sociales						
Desarrollo Económico						
Asuntos Económicos, Comerciales y Laborales en General						
Agropecuaria, Silvicultura, Pesca y Caza						
Combustibles y Energía						
Minería, Manufacturas y Construcción						
Transporte						
Comunicaciones						
Turismo						
Ciencia, Tecnología e Innovación						
Otras Industrias y Otros Asuntos Económicos						
Otras no Clasificadas en Funciones Anteriores						
Transacciones de la Deuda Pública / Costo Financiero de la Deuda						
Transferencias, Participaciones y Aportaciones entre Diferentes Niveles y Ordenes de Gobierno						
Saneamiento del Sistema Financiero						
Adeudos de Ejercicios Fiscales Anteriores						
Total del Gasto	757,392,229.35	0.00	757,392,229.35	584,149,503.81	300,092,448.18	173,242,725.54

 (NOMBRE COMPLETO)
PRESIDENTE MUNICIPAL

 (NOMBRE COMPLETO)
TESORERO MUNICIPAL

 (NOMBRE COMPLETO)
SINDICO MUNICIPAL

 (NOMBRE COMPLETO)
REGIDOR DE HACIENDA

ESTADO DE SAN LUIS POTOSI
MUNICIPIO DE SOLEDAD DE GRACIANO SANCHEZ

Jardín Hidalgo No. 1, Centro, 78430
Soledad de Graciano Sánchez, S. L. P.
RFC MSG 850101-848

Presupuesto de Egresos Aprobado por Unidad Administrativa
Ejercicio: 2015

Unidad Administrativa	Aprobado	Ampliaciones	Reducciones	Modificado
FONDO TESORERIA	511,069,996.76	0.00	0.00	511,069,996.76
INFRAESTRUCTURA	30,012,264.68	0.00	0.00	30,012,264.68
FORTALECIMIENTO	148,705,173.32	0.00	0.00	148,705,173.32
OTROS	67,604,794.59	0.00	0.00	67,604,794.59

Totales: 757,392,229.35 0.00 0.00 757,392,229.35


PRESIDENTE MUNICIPAL


TESORERO MUNICIPAL

PRESIDENTE COMISION DE HACIENDA

**ESTADO DE SAN LUIS POTOSI
MUNICIPIO DE SOLEDAD DE GRACIANO SANCHEZ**

Jardín Hidalgo No. 1, Centro, 78430
Soledad de Graciano Sánchez, S. L. P.
RFC MSG 850101-848

Fecha de Impresión
28/01/2016
Página 1

**Presupuesto de Egresos aprobado por Unidad Administrativa
Ejercicio 2015**

01 FONDO TESORERIA

Partida	Objeto del Gasto	Aprobado	Ampliaciones	Reducciones	Modificado
1000	SERVICIOS PERSONALES				
11111	DIETAS (Gasto Corriente)	11,602,125.31	0.00	0.00	11,602,125.31
11311	SUELDO BASE (Gasto Corriente)	145,026,566.40	0.00	0.00	145,026,566.40
13111	PRIMA QUINQUENAL POR AÑOS DE	928,170.02	0.00	0.00	928,170.02
13411	COMPENSACIÓN POR SERVICIOS	116,021.25	0.00	0.00	116,021.25
15111	FONDO DE AHORRO (Gasto Corriente)	2,900,531.33	0.00	0.00	2,900,531.33
15211	INDEMNIZACIONES Y	1,500,000.00	0.00	0.00	1,500,000.00
15411	PRESTACIONES CONTRACTUALES	75,965,291.22	0.00	0.00	75,965,291.22
17111	ESTÍMULOS (Gasto Corriente)	116,021.25	0.00	0.00	116,021.25
15511	APOYOS A LA CAPACITACION DE	3,500,000.00	0.00	0.00	3,500,000.00
15911	OTRAS PRESTACIONES SOCIALES Y	120,000.00	0.00	0.00	120,000.00
13211	PRIMA VACACIONAL (Gasto Corriente)	3,300,000.00	0.00	0.00	3,300,000.00
13231	GRATIFICACIÓN DE FIN DE AÑO	450,000.00	0.00	0.00	450,000.00
14421	SERVICIO MEDICO (Gasto Corriente)	24,500,000.00	0.00	0.00	24,500,000.00
12121	HONORARIOS ASIMILABLES A	36,000,000.00	0.00	0.00	36,000,000.00
		306,024,726.78	0.00	0.00	306,024,726.78
2000	MATERIALES Y SUMINISTROS				
21111	MATERIALES, ÚTILES Y EQUIPOS	3,480,637.59	0.00	0.00	3,480,637.59
21211	MATERIALES Y ÚTILES DE	522,095.64	0.00	0.00	522,095.64
21311	MATERIAL ESTADÍSTICO Y	58,010.63	0.00	0.00	58,010.63
21411	MATERIALES, ÚTILES Y EQUIPOS	260,000.00	0.00	0.00	260,000.00
21511	MATERIAL IMPRESO E	5,100,000.00	0.00	0.00	5,100,000.00
21611	MATERIAL DE LIMPIEZA (Gasto	404,422.24	0.00	0.00	404,422.24
22111	ALIMENTACIÓN EN OFICINAS O	70,000.00	0.00	0.00	70,000.00
22311	UTENLIOS PARA EL SERVICIO DE	58,010.63	0.00	0.00	58,010.63
24111	PRODUCTOS MINERALES	232,042.51	0.00	0.00	232,042.51
24211	CEMENTO Y PRODUCTOS DE	232,042.51	0.00	0.00	232,042.51
24311	CAL, YESO Y PRODUCTOS DE YESO	232,042.51	0.00	0.00	232,042.51
24411	MADERA Y PRODUCTOS DE MADERA	232,042.51	0.00	0.00	232,042.51
24511	VIDRIO Y PRODUCTOS DE VIDRIO	116,021.25	0.00	0.00	116,021.25
24611	MATERIAL ELÉCTRICO Y	1,000,000.00	0.00	0.00	1,000,000.00
24711	ARTÍCULOS METÁLICOS PARA LA	696,127.52	0.00	0.00	696,127.52
24811	MATERIALES COMPLEMENTARIOS	515,923.10	0.00	0.00	515,923.10
24911	OTROS MATERIALES Y ARTÍCULOS	5,000,000.00	0.00	0.00	5,000,000.00
25211	FERTILIZANTES, PESTICIDAS Y	58,010.63	0.00	0.00	58,010.63


PRESIDENTE MUNICIPAL




TESORERO MUNICIPAL

PRESIDENTE COMISION DE HACIENDA

ESTADO DE SAN LUIS POTOSI
MUNICIPIO DE SOLEDAD DE GRACIANO SANCHEZ

SOLEDAD

Jardín Hidalgo No. 1, Centro, 78430
 Soledad de Graciano Sánchez, S. L. P.
 RFC MSG 850101-848

Fecha de Impresión
 28/01/2016
 Página 2

Presupuesto de Egresos aprobado por Unidad Administrativa
Ejercicio 2015

01 FONDO TESORERIA

Partida	Objeto del Gasto	Aprobado	Ampliaciones	Reducciones	Modificado
25411	MATERIALES, ACCESORIOS Y	580,106.27	0.00	0.00	580,106.27
25511	MATERIALES, ACCESORIOS Y	232,042.51	0.00	0.00	232,042.51
26111	COMBUSTIBLES, LUBRICANTES Y	15,082,762.91	0.00	0.00	15,082,762.91
27111	VESTUARIO Y UNIFORMES (Gasto	17,403.19	0.00	0.00	17,403.19
27211	PRENDAS DE SEGURIDAD Y	104,419.13	0.00	0.00	104,419.13
27311	ARTÍCULOS DEPORTIVOS (Gasto	58,010.63	0.00	0.00	58,010.63
28211	MATERIALES DE SEGURIDAD	58,010.63	0.00	0.00	58,010.63
29111	HERRAMIENTAS MENORES (Gasto	208,838.26	0.00	0.00	208,838.26
29211	REFACCIONES Y ACCESORIOS	464,085.01	0.00	0.00	464,085.01
29311	REFACCIONES Y ACCESORIOS	104,419.13	0.00	0.00	104,419.13
29411	REFACCIONES Y ACCESORIOS	174,031.88	0.00	0.00	174,031.88
29611	REFACCIONES Y ACCESORIOS	116,021.25	0.00	0.00	116,021.25
23411	COMBUSTIBLES, LUBRICANTES,	420,000.00	0.00	0.00	420,000.00
		35,887,580.07	0.00	0.00	35,887,580.07
3000	SERVICIOS GENERALES				
31111	ENERGÍA ELÉCTRICA (Gasto	1,800,000.00	0.00	0.00	1,800,000.00
31211	Gas (Gasto Corriente)	232,042.51	0.00	0.00	232,042.51
31311	AGUA (Gasto Corriente)	130,000.00	0.00	0.00	130,000.00
31411	TELEFONÍA TRADICIONAL (Gasto	2,200,000.00	0.00	0.00	2,200,000.00
31511	TELEFONÍA CELULAR (Gasto	1,000,000.00	0.00	0.00	1,000,000.00
31711	SERVICIOS DE ACCESO DE	348,063.76	0.00	0.00	348,063.76
31811	SERVICIOS TELEGRÁFICOS (Gasto	348,063.76	0.00	0.00	348,063.76
31821	SERVICIOS POSTALES (Gasto	348,063.76	0.00	0.00	348,063.76
32211	ARRENDAMIENTO DE EDIFICIOS	1,624,297.54	0.00	0.00	1,624,297.54
32511	ARRENDAMIENTO DE EQUIPO DE	232,042.51	0.00	0.00	232,042.51
32611	ARRENDAMIENTO DE MAQUINARIA,	3,200,000.00	0.00	0.00	3,200,000.00
33111	SERVICIOS LEGALES, DE	1,000,000.00	0.00	0.00	1,000,000.00
33411	SERVICIOS DE CAPACITACIÓN	58,010.63	0.00	0.00	58,010.63
33911	SERVICIOS PROFESIONALES,	6,300,000.00	0.00	0.00	6,300,000.00
34111	SERVICIOS FINANCIEROS Y	92,817.00	0.00	0.00	92,817.00
34411	SEGUROS DE RESPONSABILIDAD	58,010.63	0.00	0.00	58,010.63
34711	FLETES Y MANIOBRAS (Gasto	34,806.38	0.00	0.00	34,806.38
34911	SERVICIOS FINANCIEROS,	34,806.38	0.00	0.00	34,806.38
35111	CONSERVACIÓN Y MANTENIMIENTO	2,800,000.00	0.00	0.00	2,800,000.00
35211	INSTALACIÓN, REPARACIÓN Y	2,378,435.69	0.00	0.00	2,378,435.69


 PRESIDENTE MUNICIPAL




 TESORERO MUNICIPAL

PRESIDENTE COMISION DE HACIENDA

**ESTADO DE SAN LUIS POTOSI
MUNICIPIO DE SOLEDAD DE GRACIANO SANCHEZ**

Jardín Hidalgo No. 1, Centro, 78430
Soledad de Graciano Sánchez, S. L. P.
RFC MSG 850101-848

Fecha de Impresión
28/01/2016
Página 3

**Presupuesto de Egresos aprobado por Unidad Administrativa
Ejercicio 2015**

01 FONDO TESORERIA

Partida	Objeto del Gasto	Aprobado	Ampliaciones	Reducciones	Modificado
35511	Reparación y mantenimiento de equipo	950,000.00	0.00	0.00	950,000.00
35711	INSTALACIÓN, REPARACIÓN Y	10,800,000.00	0.00	0.00	10,800,000.00
35911	SERVICIOS DE JARDINERÍA Y	58,010.63	0.00	0.00	58,010.63
36111	DIFUSIÓN POR RADIO, TELEVISIÓN Y	9,281,700.25	0.00	0.00	9,281,700.25
36611	SERVICIO DE CREACIÓN Y DIFUSIÓN	116,021.25	0.00	0.00	116,021.25
37111	PASAJES AÉREOS (Gasto Corriente)	116,021.25	0.00	0.00	116,021.25
37211	PASAJES TERRESTRES (Gasto	116,021.25	0.00	0.00	116,021.25
37411	AUTOTRANSPORTE (Gasto Corriente)	116,021.25	0.00	0.00	116,021.25
37511	VIÁTICOS EN EL PAÍS (Gasto	116,021.25	0.00	0.00	116,021.25
37611	VIÁTICOS EN EL EXTRANJERO	406,074.39	0.00	0.00	406,074.39
37911	OTROS SERVICIOS DE TRASLADO Y	116,021.25	0.00	0.00	116,021.25
38111	GASTOS DE CEREMONIAL (Gasto	600,000.00	0.00	0.00	600,000.00
38211	GASTOS DE ORDEN SOCIAL Y	20,500,000.00	0.00	0.00	20,500,000.00
39111	SERVICIOS FUNERARIOS Y DE	58,010.63	0.00	0.00	58,010.63
39211	IMPUESTOS Y DERECHOS (Gasto	30,000,000.00	0.00	0.00	30,000,000.00
39411	SENTENCIAS Y RESOLUCIONES POR	800,000.00	0.00	0.00	800,000.00
39511	PENAS, MULTAS, ACCESORIOS Y	9,100,000.00	0.00	0.00	9,100,000.00
39611	OTROS GASTOS POR	464,085.01	0.00	0.00	464,085.01
39911	OTROS SERVICIOS GENERALES	10,000.00	0.00	0.00	10,000.00
32111	ARRENDAMIENTO DE TERRES (Gasto	160,000.00	0.00	0.00	160,000.00
35311	INSTALACIÓN, REPARACIÓN Y	700,000.00	0.00	0.00	700,000.00
36311	SERVICIOS DE CREATIVIDAD,	30,000.00	0.00	0.00	30,000.00
		108,833,468.96	0.00	0.00	108,833,468.96
4000	TRANSFERENCIAS, ASIGNACIONES, SUBSIDIOS Y OTRAS AYUDAS				
41511	TRANSFERENCIAS INTERNAS	8,121,487.72	0.00	0.00	8,121,487.72
44111	AYUDAS SOCIALES A PERSONAS	5,000,000.00	0.00	0.00	5,000,000.00
44211	BECAS Y OTRAS AYUDAS PARA	116,021.25	0.00	0.00	116,021.25
44311	AYUDAS SOCIALES A	116,021.25	0.00	0.00	116,021.25
44511	AYUDAS SOCIALES A	5,600,000.00	0.00	0.00	5,600,000.00
44711	AYUDAS SOCIALES A ENTIDADES DE	116,021.25	0.00	0.00	116,021.25
44811	AYUDAS POR DESASTRES	464,085.01	0.00	0.00	464,085.01
		19,533,636.48	0.00	0.00	19,533,636.48


PRESIDENTE MUNICIPAL



PRESIDENTE COMISION DE HACIENDA


TESORERO MUNICIPAL

ESTADO DE SAN LUIS POTOSI
MUNICIPIO DE SOLEDAD DE GRACIANO SANCHEZ

Jardín Hidalgo No. 1, Centro, 78430
Soledad de Graciano Sánchez, S. L. P.
RFC MSG 850101-848

Presupuesto de Egresos aprobado por Unidad Administrativa
Ejercicio 2015

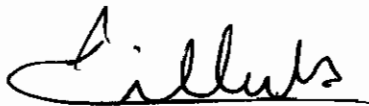
01 FONDO TESORERIA

Partida	Objeto del Gasto	Aprobado	Ampliaciones	Reducciones	Modificado
5000	BIENES MUEBLES, INMUEBLES E INTANGIBLES				
51212	MUEBLES, EXCEPTO DE OFICINA Y	232,042.51	0.00	0.00	232,042.51
52112	EQUIPOS Y APARATOS	116,021.25	0.00	0.00	116,021.25
52312	CÁMARAS FOTOGRÁFICAS Y DE	58,010.63	0.00	0.00	58,010.63
53212	INSTRUMENTAL MÉDICO Y DE	116,021.25	0.00	0.00	116,021.25
56412	STEMAS DE AIRE ACONDICIONADO,	348,063.76	0.00	0.00	348,063.76
56512	EQUIPO DE COMUNICACIÓN Y	580,106.27	0.00	0.00	580,106.27
56712	HERRAMIENTAS Y	580,106.27	0.00	0.00	580,106.27
59112	SOFTWARE (Gasto Capital)	1,160,212.53	0.00	0.00	1,160,212.53
		3,190,584.47	0.00	0.00	3,190,584.47
6000	INVERSIÓN PÚBLICA				
61412	DIVIÓN DE TERRES Y	1,600,000.00	0.00	0.00	1,600,000.00
		1,600,000.00	0.00	0.00	1,600,000.00
9000	DEUDA PÚBLICA				
99111	ADEFAS	36,000,000.00	0.00	0.00	36,000,000.00
		36,000,000.00	0.00	0.00	36,000,000.00


FONDO TESORERIA

Total Aprobado:

511,069,996.76



PRESIDENTE MUNICIPAL



PRESIDENTE COMISION DE HACIENDA



TESORERO MUNICIPAL

ESTADO DE SAN LUIS POTOSI
 MUNICIPIO DE SOLEDAD DE GRACIANO SANCHEZ

Jardín Hidalgo No. 1, Centro, 78430
 Soledad de Graciano Sánchez, S. L. P.
 RFC MSG 850101-848

Fecha de Impresión
 28/01/2016
 Página 1

Presupuesto de Egresos aprobado por Unidad Administrativa
 Ejercicio 2015

02 INFRAESTRUCTURA

Partida	Objeto del Gasto	Aprobado	Ampliaciones	Reducciones	Modificado
1000	SERVICIOS PERSONALES				
12122	HONORARIOS AMILABLES A	115,000.00	0.00	0.00	115,000.00
		115,000.00	0.00	0.00	115,000.00
2000	MATERIALES Y SUMINISTROS				
21111	MATERIALES, ÚTILES Y EQUIPOS	80,000.00	0.00	0.00	80,000.00
21112	MATERIALES, ÚTILES Y EQUIPOS	66,000.00	0.00	0.00	66,000.00
		146,000.00	0.00	0.00	146,000.00
3000	SERVICIOS GENERALES				
34111	SERVICIOS FINANCIEROS Y	200.00	0.00	0.00	200.00
34112	SERVICIOS FINANCIEROS Y	250.00	0.00	0.00	250.00
		450.00	0.00	0.00	450.00
6000	INVERSIÓN PÚBLICA				
61412	DIVIÓN DE TERRES Y	29,750,814.68	0.00	0.00	29,750,814.68
		29,750,814.68	0.00	0.00	29,750,814.68

INFRAESTRUCTURA

Total Aprobado: **30,012,264.68**


 PRESIDENTE MUNICIPAL



PRESIDENTE COMISION DE HACIENDA


 TESORERO MUNICIPAL

ESTADO DE SAN LUIS POTOSI
MUNICIPIO DE SOLEDAD DE GRACIANO SANCHEZ

Jardin Hidalgo No. 1, Centro, 78430
Soledad de Graciano Sánchez, S. L. P.
RFC MSG 850101-848

Fecha de Impresión

28/01/2016

Página 1


Presupuesto de Egresos aprobado por Unidad Administrativa

Ejercicio 2015

03 FORTALECIMIENTO

Partida	Objeto del Gasto	Aprobado	Ampliaciones	Reducciones	Modificado
1000	SERVICIOS PERSONALES				
12121	HONORARIOS ASIMILABLES A	1,872,892.63	0.00	0.00	1,872,892.63
15511	APOYOS A LA CAPACITACION DE	100,000.00	0.00	0.00	100,000.00
12122	HONORARIOS AMILABLES A	1,700,000.00	0.00	0.00	1,700,000.00
15412	PRESTACIONES CONTRACTUALES	42,500.00	0.00	0.00	42,500.00
		3,715,392.63	0.00	0.00	3,715,392.63
2000	MATERIALES Y SUMINISTROS				
21111	MATERIALES, ÚTILES Y EQUIPOS	1,750,000.00	0.00	0.00	1,750,000.00
21211	MATERIALES Y ÚTILES DE	116,021.25	0.00	0.00	116,021.25
21611	MATERIAL DE LIMPIEZA (Gasto	116,021.25	0.00	0.00	116,021.25
22111	ALIMENTACIÓN EN OFICINAS O	116,021.25	0.00	0.00	116,021.25
22311	UTENLIOS PARA EL SERVICIO DE	116,021.25	0.00	0.00	116,021.25
24811	MATERIALES COMPLEMENTARIOS	116,021.25	0.00	0.00	116,021.25
26111	COMBUSTIBLES, LUBRICANTES Y	348,063.76	0.00	0.00	348,063.76
27111	VESTUARIO Y UNIFORMES (Gasto	580,106.27	0.00	0.00	580,106.27
28211	MATERIALES DE SEGURIDAD	116,021.25	0.00	0.00	116,021.25
29111	HERRAMIENTAS MENORES (Gasto	116,021.25	0.00	0.00	116,021.25
29611	REFACCIONES Y ACCESORIOS	116,021.25	0.00	0.00	116,021.25
21511	MATERIAL IMPRESO E	15,000.00	0.00	0.00	15,000.00
24611	MATERIAL ELÉCTRICO Y	30,000.00	0.00	0.00	30,000.00
21112	MATERIALES, ÚTILES Y EQUIPOS	1,200,000.00	0.00	0.00	1,200,000.00
26112	COMBUSTIBLES, LUBRICANTES Y	250,000.00	0.00	0.00	250,000.00
27312	ARTÍCULOS DEPORTIVOS (Gasto	10,500.00	0.00	0.00	10,500.00
29112	HERRAMIENTAS MENORES (Gasto	30,000.00	0.00	0.00	30,000.00
		5,141,840.03	0.00	0.00	5,141,840.03


PRESIDENTE MUNICIPAL



PRESIDENTE COMISION DE HACIENDA


TESORERO MUNICIPAL

**ESTADO DE SAN LUIS POTOSI
MUNICIPIO DE SOLEDAD DE GRACIANO SANCHEZ**

Jardin Hidalgo No. 1, Centro, 78430
Soledad de Graciano Sánchez, S. L. P.
RFC MSG 850101-848

Fecha de Impresión
28/01/2016
Página 2

**Presupuesto de Egresos aprobado por Unidad Administrativa
Ejercicio 2015**

03 FORTALECIMIENTO

Partida	Objeto del Gasto	Aprobado	Ampliaciones	Reducciones	Modificado
3000	SERVICIOS GENERALES				
31111	ENERGÍA ELÉCTRICA (Gasto	116,021.25	0.00	0.00	116,021.25
31112	ENERGÍA ELÉCTRICA (Gasto Capital)	116,021.25	0.00	0.00	116,021.25
31121	PAGO POR ESTUDIOS DE	116,021.25	0.00	0.00	116,021.25
31131	OTROS PAGOS DERIVADOS DE LA	116,021.25	0.00	0.00	116,021.25
31211	Gas (Gasto Corriente)	116,021.25	0.00	0.00	116,021.25
31212	Gas (Gasto Capital)	116,021.25	0.00	0.00	116,021.25
31311	AGUA (Gasto Corriente)	116,021.25	0.00	0.00	116,021.25
31312	AGUA (Gasto Capital)	116,021.25	0.00	0.00	116,021.25
31411	TELEFONÍA TRADICIONAL (Gasto	116,021.25	0.00	0.00	116,021.25
31412	TELEFONÍA TRADICIONAL (Gasto	116,021.25	0.00	0.00	116,021.25
31511	TELEFONÍA CELULAR (Gasto	116,021.25	0.00	0.00	116,021.25
31512	TELEFONÍA CELULAR (Gasto Capital)	116,021.25	0.00	0.00	116,021.25
31611	SERVICIOS DE	116,021.25	0.00	0.00	116,021.25
31612	SERVICIOS DE	116,021.25	0.00	0.00	116,021.25
31711	SERVICIOS DE ACCESO DE	116,021.25	0.00	0.00	116,021.25
31712	SERVICIOS DE ACCESO DE	116,021.25	0.00	0.00	116,021.25
31811	SERVICIOS TELEGRÁFICOS (Gasto	116,021.25	0.00	0.00	116,021.25
32211	ARRENDAMIENTO DE EDIFICIOS	185,169.92	0.00	0.00	185,169.92
33111	SERVICIOS LEGALES, DE	116,021.25	0.00	0.00	116,021.25
33411	SERVICIOS DE CAPACITACIÓN	116,021.25	0.00	0.00	116,021.25
34111	SERVICIOS FINANCIEROS Y	116,021.25	0.00	0.00	116,021.25
35111	CONSERVACIÓN Y MANTENIMIENTO	116,021.25	0.00	0.00	116,021.25
36111	DIFUSIÓN POR RADIO, TELEVISIÓN Y	23,204.25	0.00	0.00	23,204.25
37111	PASAJES AÉREOS (Gasto Corriente)	17,403.19	0.00	0.00	17,403.19
37112	PASAJES AÉREOS (Gasto Capital)	17,403.19	0.00	0.00	17,403.19
37211	PASAJES TERRESTRES (Gasto	17,403.19	0.00	0.00	17,403.19
37212	PASAJES TERRESTRES (Gasto	17,403.19	0.00	0.00	17,403.19
37311	PASAJES MARÍTIMOS, LACUSTRES Y	17,403.19	0.00	0.00	17,403.19
37312	PASAJES MARÍTIMOS, LACUSTRES Y	17,403.19	0.00	0.00	17,403.19
37411	AUTOTRANSPORTE (Gasto Corriente)	17,403.19	0.00	0.00	17,403.19
37412	AUTOTRANSPORTE (Gasto Capital)	17,403.19	0.00	0.00	17,403.19
37511	VIÁTICOS EN EL PAÍS (Gasto	17,403.19	0.00	0.00	17,403.19
37512	VIÁTICOS EN EL PAÍS (Gasto Capital)	17,403.19	0.00	0.00	17,403.19
37521	GASTO DE TRASLADOS EN	17,403.19	0.00	0.00	17,403.19
37611	VIÁTICOS EN EL EXTRANJERO	17,403.19	0.00	0.00	17,403.19


PRESIDENTE MUNICIPAL



PRESIDENTE COMISION DE HACIENDA


TESORERO MUNICIPAL

**ESTADO DE SAN LUIS POTOSI
MUNICIPIO DE SOLEDAD DE GRACIANO SANCHEZ**

SOLEDAD

Jardin Hidalgo No. 1, Centro, 78430
Soledad de Graciano Sánchez, S. L. P.
RFC MSG 850101-848


Fecha de Impresión
28/01/2016
Página 3

**Presupuesto de Egresos aprobado por Unidad Administrativa
Ejercicio 2015**

03 FORTALECIMIENTO

Partida	Objeto del Gasto	Aprobado	Ampliaciones	Reducciones	Modificado
37612	VIÁTICOS EN EL EXTRANJERO	17,403.19	0.00	0.00	17,403.19
37711	GASTOS DE INSTALACIÓN Y	17,403.19	0.00	0.00	17,403.19
37712	GASTOS DE INSTALACIÓN Y	17,403.19	0.00	0.00	17,403.19
37811	SERVICIOS INTEGRALES DE	17,403.19	0.00	0.00	17,403.19
37812	SERVICIOS INTEGRALES DE	17,403.19	0.00	0.00	17,403.19
37911	OTROS SERVICIOS DE TRASLADO Y	17,403.19	0.00	0.00	17,403.19
33911	SERVICIOS PROFESIONALES,	350,000.00	0.00	0.00	350,000.00
35311	INSTALACIÓN, REPARACIÓN Y	28,000.00	0.00	0.00	28,000.00
35511	Reparación y mantenimiento de equipo	15,000.00	0.00	0.00	15,000.00
33112	SERVICIOS LEGALES, DE	210,000.00	0.00	0.00	210,000.00
33912	SERVICIOS PROFESIONALES,	220,000.00	0.00	0.00	220,000.00
34112	SERVICIOS FINANCIEROS Y	1,500.00	0.00	0.00	1,500.00
35112	CONSERVACIÓN Y MANTENIMIENTO	65,000.00	0.00	0.00	65,000.00
35312	INSTALACIÓN, REPARACIÓN Y	13,000.00	0.00	0.00	13,000.00
35512	Reparación y mantenimiento de equipo	57,000.00	0.00	0.00	57,000.00
35712	INSTALACIÓN, REPARACIÓN Y	21,000.00	0.00	0.00	21,000.00
		3,938,577.84	0.00	0.00	3,938,577.84
4000	TRANSFERENCIAS, ASIGNACIONES, SUBSIDIOS Y OTRAS AYUDAS				
44111	AYUDAS SOCIALES A PERSONAS	23,100,000.00	0.00	0.00	23,100,000.00
		23,100,000.00	0.00	0.00	23,100,000.00
5000	BIENES MUEBLES, INMUEBLES E INTANGIBLES				
51112	MUEBLES DE OFICINA Y	116,021.25	0.00	0.00	116,021.25
51512	EQUIPO DE CÓMPUTO Y DE	250,000.00	0.00	0.00	250,000.00
52112	EQUIPOS Y APARATOS	116,021.25	0.00	0.00	116,021.25
52212	APARATOS DEPORTIVOS (Gasto	116,021.25	0.00	0.00	116,021.25
52312	CÁMARAS FOTOGRÁFICAS Y DE	58,010.63	0.00	0.00	58,010.63
52912	OTRO MOBILIARIO Y EQUIPO	58,010.63	0.00	0.00	58,010.63
53112	EQUIPO MÉDICO Y DE	116,021.25	0.00	0.00	116,021.25
53212	INSTRUMENTAL MÉDICO Y DE	116,021.25	0.00	0.00	116,021.25
54112	Vehículos y equipo terrestre (Gasto	464,085.01	0.00	0.00	464,085.01
55112	EQUIPO DE DEFENSA Y SEGURIDAD	58,010.63	0.00	0.00	58,010.63
56112	MAQUINARIA Y EQUIPO	580,106.27	0.00	0.00	580,106.27
56912	OTROS EQUIPOS (Gasto Capital)	200,000.00	0.00	0.00	200,000.00


PRESIDENTE MUNICIPAL




TESORERO MUNICIPAL

PRESIDENTE COMISION DE HACIENDA

**ESTADO DE SAN LUIS POTOSI
MUNICIPIO DE SOLEDAD DE GRACIANO SANCHEZ**

Jardín Hidalgo No. 1, Centro, 78430
Soledad de Graciano Sánchez, S. L. P.
RFC MSG 850101-848

Fecha de Impresión
28/01/2016
Página 4

**Presupuesto de Egresos aprobado por Unidad Administrativa
Ejercicio 2015**

03 FORTALECIMIENTO

Partida	Objeto del Gasto	Aprobado	Ampliaciones	Reducciones	Modificado
		2,248,329.42	0.00	0.00	2,248,329.42
6000	INVERSIÓN PÚBLICA				
61212	EDIFICACIÓN HABITACIONAL (Gasto	39,160,117.05	0.00	0.00	39,160,117.05
63112	ESTUDIOS, FORMULACIÓN Y	290,053.13	0.00	0.00	290,053.13
63212	EJECUCIÓN DE PROYECTOS	360,863.22	0.00	0.00	360,863.22
62412	DIVIÓN DE TERRES Y	70,000,000.00	0.00	0.00	70,000,000.00
		109,811,033.40	0.00	0.00	109,811,033.40
9000	DEUDA PÚBLICA				
99112	ADEFAS	750,000.00	0.00	0.00	750,000.00
		750,000.00	0.00	0.00	750,000.00

FORTALECIMIENTO

Total Aprobado:

148,705,173.32


PRESIDENTE MUNICIPAL



PRESIDENTE COMISION DE HACIENDA


TESORERO MUNICIPAL

ESTADO DE SAN LUIS POTOSI
MUNICIPIO DE SOLEDAD DE GRACIANO SANCHEZ

SOLEDAD


Jardín Hidalgo No. 1, Centro, 78430
 Soledad de Graciano Sánchez, S. L. P.
 RFC MSG 850101-848

Fecha de Impresión
 28/01/2016
 Página 1

Presupuesto de Egresos aprobado por Unidad Administrativa
Ejercicio 2015

04 OTROS


Partida	Objeto del Gasto	Aprobado	Ampliaciones	Reducciones	Modificado
1000	SERVICIOS PERSONALES				
12111	HONORARIOS POR SERVICIOS	4,640,850.01	0.00	0.00	4,640,850.01
15411	PRESTACIONES CONTRACTUALES	2,830,000.00	0.00	0.00	2,830,000.00
15512	APOYOS A LA CAPACITACION DE	71,000.00	0.00	0.00	71,000.00
		7,541,850.01	0.00	0.00	7,541,850.01
2000	MATERIALES Y SUMINISTROS				
21111	MATERIALES, ÚTILES Y EQUIPOS	464,085.01	0.00	0.00	464,085.01
21211	MATERIALES Y ÚTILES DE	116,021.25	0.00	0.00	116,021.25
27111	VESTUARIO Y UNIFORMES (Gasto	116,021.25	0.00	0.00	116,021.25
21511	MATERIAL IMPRESO E	4,200.00	0.00	0.00	4,200.00
		700,327.51	0.00	0.00	700,327.51
3000	SERVICIOS GENERALES				
33911	SERVICIOS PROFESIONALES,	1,000,000.00	0.00	0.00	1,000,000.00
36111	DIFUSIÓN POR RADIO, TELEVISIÓN Y	72,000.00	0.00	0.00	72,000.00
39511	PENAS, MULTAS, ACCESORIOS Y	402,000.00	0.00	0.00	402,000.00
34112	SERVICIOS FINANCIEROS Y	1,600.00	0.00	0.00	1,600.00
		1,475,600.00	0.00	0.00	1,475,600.00
4000	TRANSFERENCIAS, ASIGNACIONES, SUBSIDIOS Y OTRAS AYUDAS				
44111	AYUDAS SOCIALES A PERSONAS	2,900,531.33	0.00	0.00	2,900,531.33
		2,900,531.33	0.00	0.00	2,900,531.33
5000	BIENES MUEBLES, INMUEBLES E INTANGIBLES				
52112	EQUIPOS Y APARATOS	116,021.25	0.00	0.00	116,021.25
54112	Vehiculos y equipo terrestre (Gasto	2,750,000.00	0.00	0.00	2,750,000.00
		2,866,021.25	0.00	0.00	2,866,021.25



PRESIDENTE MUNICIPAL



PRESIDENTE COMISION DE HACIENDA



TESORERO MUNICIPAL

**ESTADO DE SAN LUIS POTOSI
MUNICIPIO DE SOLEDAD DE GRACIANO SANCHEZ**

Jardin Hidalgo No. 1, Centro, 78430
Soledad de Graciano Sánchez, S. L. P.
RFC MSG 850101-848

Fecha de Impresión
28/01/2016
Página 2

**Presupuesto de Egresos aprobado por Unidad Administrativa
Ejercicio 2015**

04 OTROS

Partida	Objeto del Gasto	Aprobado	Ampliaciones	Reducciones	Modificado
6000	INVERSIÓN PÚBLICA				
61112	EDIFICACIÓN HABITACIONAL (Gasto	15,395,230.83	0.00	0.00	15,395,230.83
61212	EDIFICACIÓN HABITACIONAL (Gasto	1,622,387.97	0.00	0.00	1,622,387.97
61312	CONSTRUCCIÓN DE OBRAS PARA EL	17,403,187.97	0.00	0.00	17,403,187.97
62212	EDIFICACIÓN HABITACIONAL (Gasto	3,480,637.59	0.00	0.00	3,480,637.59
63222	PROYECTOS PRODUCTIVOS Y	928,170.02	0.00	0.00	928,170.02
63232	PROYECTOS PRODUCTIVOS Y	928,170.02	0.00	0.00	928,170.02
63242	PROYECTOS PRODUCTIVOS Y	928,170.02	0.00	0.00	928,170.02
63252	PROYECTOS PRODUCTIVOS Y	928,170.02	0.00	0.00	928,170.02
63262	PROYECTOS PRODUCTIVOS Y	1,856,340.05	0.00	0.00	1,856,340.05
61412	DIVIÓN DE TERRES Y	8,650,000.00	0.00	0.00	8,650,000.00
		52,120,464.49	0.00	0.00	52,120,464.49

OTROS

Total Aprobado:

67,604,794.59


PRESIDENTE MUNICIPAL



PRESIDENTE COMISION DE HACIENDA


TESORERO MUNICIPAL

MUNICIPIO DE SOLEDAD DE GRACIANO SANCHEZ SLP
 RELACION DE CUENTAS BANCARIAS PRODUCTIVAS ESPECIFICAS
 PERIODO ANUAL 2015

No CUENTA	BANCO	FONDO, PROGRAMA O CONVENIO
8430148423	BANORTE	INGRESOS PROPIOS
148136963	BBVA BANCOMER	GASTO CORRIENTE
148137161	BBVA BANCOMER	INGRESOS PROPIOS
154167511	BBVA BANCOMER	GASTO CORRIENTE
160680443	BBVA BANCOMER	GASTO CORRIENTE
154167694	BBVA BANCOMER	INGRESOS PROPIOS 2007
168531757	BBVA BANCOMER	INGRESOS PROPIOS 2009-2012
191498940	BBVA BANCOMER	SUBSEMUN 2012
191498991	BBVA BANCOMER	GASTO CORRIENTE 2012-2015
191499122	BBVA BANCOMER	BASES DE LICITACION
191499262	BBVA BANCOMER	APORTACION BENEFICIARIOS PAQ MATER
191499351	BBVA BANCOMER	FEIS 2010
191499408	BBVA BANCOMER	APORTACION BENEFICIARIOS 2008
191499432	BBVA BANCOMER	CONACULTA
191499467	BBVA BANCOMER	HABITAT 2012
191499513	BBVA BANCOMER	FAFEF 2011
191499580	BBVA BANCOMER	FOPAM
191499602	BBVA BANCOMER	RESCATE DE ESPACIOS PUBLICOS 2012
191499688	BBVA BANCOMER	SEGE 2010
191499742	BBVA BANCOMER	FORTALECIMIENTO 2011
191499769	BBVA BANCOMER	PISO FIRME
191499777	BBVA BANCOMER	FEAM 2011
191499866	BBVA BANCOMER	INFRAESTRUCTURA 2011
191499955	BBVA BANCOMER	RESCATE DE ESPACIOS PUBLICOS 2011
191500066	BBVA BANCOMER	HABITAT 2011
191500104	BBVA BANCOMER	FORTALECIMIENTO 2012
191500201	BBVA BANCOMER	INGRESOS PROPIOS 2009
191500317	BBVA BANCOMER	INFRAESTRUCTURA 2012
191500341	BBVA BANCOMER	FORTALECIMIENTO 2010
191500457	BBVA BANCOMER	INFRAESTRUCTURA 2010
191500783	BBVA BANCOMER	APORTACION BENEFICIARIOS
191500821	BBVA BANCOMER	HABITAT 2010
191500902	BBVA BANCOMER	TU CASA
191501054	BBVA BANCOMER	SUBSEMUN 2011
191501119	BBVA BANCOMER	CONTRALORIA INTERNA
193449211	BBVA BANCOMER	R E P 2013
193449238	BBVA BANCOMER	FAFEF 2013
193449548	BBVA BANCOMER	AHORRO R-28
193454746	BBVA BANCOMER	INGRESOS PROPIOS
193455157	BBVA BANCOMER	INFRAESTRUCTURA 2013
193456277	BBVA BANCOMER	FORTALECIMIENTO 2013
193498816	BBVA BANCOMER	HABITAT 2013

193607593	BBVA BANCOMER	PROGRAMA CARRETONEROS
193881776	BBVA BANCOMER	FEAM 2013
194885902	BBVA BANCOMER	FORTALECIMIENTO 2014
194886356	BBVA BANCOMER	INADEM 2014
194888502	BBVA BANCOMER	INFRAESTRUCTURA 2014
19582349	BBVA BANCOMER	FIPEDAPRIE 2014
195813638	BBVA BANCOMER	INGRESOS PROPIOS
193353444	BBVA BANCOMER	3 X 1 MIGRANTES
196353568	BBVA BANCOMER	REP 2014
196417701	BBVA BANCOMER	CONTINGENCIAS ECONOMICAS
196524931	BBVA BANCOMER	PICIRR 2014
196651674	BBVA BANCOMER	HABITAT 2014
196968562	BBVA BANCOMER	GASTO CORRIENTE
198154627	BBVA BANCOMER	INFRAESTRUCTURA 2015
198155364	BBVA BANCOMER	FORTALECIMIENTO 2015
1998270309	BBVA BANCOMER	SUBSEMUN 2015
19827153	BBVA BANCOMER	SUSBSEMUN COPARTICIPACION 2015
199859772	BBVA BANCOMER	HABITAT 2015
6550458117	SANTANDER	AHORRO R-28



Municipio de Soledad de Graciano Sanchez, S.L.P.
 Formato del ejercicio y destino de gasto federalizado y reintegros
 Al periodo anual 2015

Programa o Fondo	Destino de los Recursos	Ejercicio		Reintegro
		DEVENGADO	PAGADO	
TESORERIA	ADMINISTRACION MUNICIPAL, POBLACION EN GENERAL	0	0	0
INFRAESTRUCTURA	POBLACION EN GENERAL	0	0	0
FORTALECIMIENTO	POBLACION EN GENERAL	0	0	0
OTROS	POBLACION EN GENERAL	0	0	0





 Cillusa

Municipio de Soledad de Graciano Sánchez, S.L.P.
Estado Analítico de la Deuda y Otros Pasivos
Del 1 de enero al 31 de diciembre

Denominación de las Deudas	Moneda de Contratación	Institución o País Acreedor	Saldo Inicial del Periodo	Saldo Final del Periodo
DEUDA PÚBLICA				
Corto Plazo				
Deuda Interna				
Instituciones de Crédito				
Títulos y Valores				
Arrendamientos Financieros				
Deuda Externa				
Organismos Financieros Internacionales				
Deuda Bilateral				
Títulos y Valores				
Arrendamientos Financieros				
<i>Subtotal Corto Plazo</i>				
Largo Plazo				
Deuda Interna				
Instituciones de Crédito				
Títulos y Valores				
Arrendamientos Financieros				
Deuda Externa				
Organismos Financieros Internacionales				
Deuda Bilateral				
Títulos y Valores				
Arrendamientos Financieros				
<i>Subtotal Largo Plazo</i>				
Otros Pasivos				
Total Deuda y Otros Pasivos				

NO APLICA




ING. GILBERTO HERNANDEZ VILLAFUERTE
PRESIDENTE MUNICIPAL



LIC. YOLOXOCHITL DIAZ LOPEZ
SINDICO MUNICIPAL



C.P. OMAR VALDEZ MACIAS
TESORERO MUNICIPAL



C. JOSE GUADALUPE SIERRA ARRIAGA
REGIDOR DE HACIENDA

Municipio de Soledad de Graciano Sánchez, S.L.P.


Endeudamiento Neto

Del 1 de enero al 31 de diciembre de 2015

Identificación de Crédito o Instrumento	Contratación / Colocación A	Amortización B	Endeudamiento Neto C = A - B
Créditos Bancarios			
Total Créditos Bancarios			
Otros Instrumentos de Deuda			
Total Otros Instrumentos de Deuda			
Total			

NO APLICABLE


ING. GILBERTO HERNANDEZ VILLAFUERTE
PRESIDENTE MUNICIPAL


LIC. YOLOXOCHITL DIAZ LOPEZ
SINDICO MUNICIPAL


C.F. OMAR VALADEZ MACÍAS
TESORERO MUNICIPAL


C. JOSE GUADALUPE SIERRA ARRIAGA
REGIDOR DE HACIENDA

Municipio de Soledad de Graciano Sánchez, S.L.P.

Intereses de la Deuda

Del 1 de enero al 31 de diciembre de 2015

Identificación de Crédito o Instrumento	Devengado	Pagado
Créditos Bancarios		
Total Créditos Bancarios		
Otros Instrumentos de Deuda		
Total Otros Instrumentos de Deuda		
Total		

NO APLICA

ING. GILBERTO HERNANDEZ VILLAFUERTE
PRESIDENTE MUNICIPAL

LIC. YOLOXOVHITL DIAZ LOPEZ
SINDICO MUNICIPAL

Yoloxovhitl Diaz Lopez

C.P. OMAR VALDEZ MACIAS
TESORERO MUNICIPAL

C. JOSE GUADALUPE SIERRA ARRIAGA
REGIDOR DE HACIENDA

PROYECTO DE PRESUPUESTO DE EGRESOS 2015
Municipio de Soledad de Graciano Sanchez, S.L.P.

FICHA TECNICA
Alineación con el PND y sus Programas
Plan Nacional de Desarrollo

Eje de política pública al que contribuye el Pp	
Objetivo de eje de política pública al que contribuye el Pp	

Matriz de Indicadores para Resultados

Programas

Nombre del Programa	GOBIERNO	Descripción del Programa (Descripción específica del problema que atiende a nivel Nacional, Estado o Municipio)	ADMINISTRACION PUBLICA MUNICIPAL
Resultados esperados del Programa			
Objetivo del Programa			
Nivel de marginación atendido			

Marque el nivel del objetivo en la Matriz de Marco Lógico	Fin	Propósito	Componente	Actividad	
---	-----	-----------	------------	-----------	--

Indicador

Datos de identificación del indicador

Nombre del indicador				
Tipo de indicador para resultados:	Estratégico		De Gestión	
Dimensión del Indicador:	Eficiencia	Eficacia	Calidad	Economía
Numerador del indicador			Dato 1	
Denominador del indicador			Dato 2	
Resultado del indicador			Frecuencia de la Medición	
Localidades atendidas:			Total de beneficiarios:	

Contacto Indicador

Nombre	Apellido: Paterno		Materno	
Area	Puesto			
Correo electrónico				
Teléfono	Lada	Teléfono	Extensión	
Teléfono celular				

Determinación de metas

Meta Anual	Planeada	Real	Alcance	
------------	----------	------	---------	--

Consolidación del Municipio de Soledad de Graciano Sánchez, S.L.P.
 Estado de Actividades
 Del 1 de enero al 31 de diciembre de 2015


Concepto	EJECUTIVO MUNICIPAL 2015	DIF MUNICIPAL 2015	INMUVI 2015	SUMATORIA	ELIMINACIÓN	CONSOLIDACIÓN
INGRESOS Y OTROS BENEFICIOS						
Ingresos de la Gestión:	126,951,305.78	-	-	126,951,305.78	-	126,951,305.78
Impuestos	59,557,682.05	-	-	59,557,682.05	-	59,557,682.05
Cuotas y Aportaciones de Seguridad Social	-	-	-	-	-	-
Contribuciones de Mejoras	-	-	-	-	-	-
Derechos	53,145,011.19	-	-	53,145,011.19	-	53,145,011.19
Productos de Tipo Corriente	3,802,166.00	-	-	3,802,166.00	-	3,802,166.00
Aprovechamientos de Tipo Corriente	9,821,386.16	-	-	9,821,386.16	-	9,821,386.16
Ingresos por Venta de Bienes y Servicios	824,038.38	-	-	824,038.38	-	824,038.38
Ingresos no Comprendidos en las Fracciones de la Ley de Ingresos Causados en Ejercicios Fiscales Anteriores Pendientes de Liquidación o Pago	-	-	-	-	-	-
Participaciones, Aportaciones, Transferencias, Asignaciones, Subsidios y Otras Ayudas	464,505,694.26	-	-	464,505,694.26	-	464,505,694.26
Participaciones y Aportaciones	464,505,694.26	-	-	464,505,694.26	-	464,505,694.26
Transferencia, Asignaciones, Subsidios y Otras Ayudas	-	-	-	-	-	-
Otros Ingresos y Beneficios	608,333.88	-	-	608,333.88	-	608,333.88
Ingresos Financieros	608,333.88	-	-	608,333.88	-	608,333.88
Incremento por Variación de Inventarios	-	-	-	-	-	-
Disminución del Exceso de Estimaciones por Pérdida o Deterioro u Obsolescencia	-	-	-	-	-	-
Disminución del Exceso de Provisiones	-	-	-	-	-	-
Otros Ingresos y Beneficios Varios	-	-	-	-	-	-
Total de Ingresos y Otros Beneficios	592,065,333.92	-	-	592,065,333.92	-	592,065,333.92
GASTOS Y OTRAS PÉRDIDAS						
Gastos de Funcionamiento	447,438,493.95	-	-	447,438,493.95	-	447,438,493.95
Servicios Personales	305,342,670.18	-	-	305,342,670.18	-	305,342,670.18
Materiales y Suministros	37,716,132.55	-	-	37,716,132.55	-	37,716,132.55
Servicios Generales	104,379,691.22	-	-	104,379,691.22	-	104,379,691.22
Transferencia, Asignaciones, Subsidios y Otras Ayudas	63,184,954.45	-	-	63,184,954.45	-	63,184,954.45
Transferencias Internas y Asignaciones al Sector Público	8,191,482.69	-	-	8,191,482.69	-	8,191,482.69
Transferencias al Resto del Sector Público	-	-	-	-	-	-
Subsidios y Subvenciones	-	-	-	-	-	-
Ayudas Sociales	54,993,471.76	-	-	54,993,471.76	-	54,993,471.76
Pensiones y Jubilaciones	-	-	-	-	-	-
Transferencias a Fideicomisos, Mandatos y Contratos Análogos	-	-	-	-	-	-
Transferencias a la Seguridad Social	-	-	-	-	-	-
Donativos	-	-	-	-	-	-
Transferencias al Exterior	-	-	-	-	-	-
Participaciones y Aportaciones	-	-	-	-	-	-
Participaciones	-	-	-	-	-	-
Aportaciones	-	-	-	-	-	-
Convenios	-	-	-	-	-	-
Intereses, Comisiones y Otros Gastos de la Deuda Pública	-	-	-	-	-	-
Intereses de la Deuda Pública	-	-	-	-	-	-
Comisiones de la Deuda Pública	-	-	-	-	-	-
Gastos de la Deuda Pública	-	-	-	-	-	-
Costo por Coberturas	-	-	-	-	-	-
Apoyos Financieros	-	-	-	-	-	-
Otros Gastos y Pérdidas Extraordinarias	-	-	-	-	-	-
Estimaciones, Depreciaciones, Deterioros, Obsolescencia y Amortizaciones	-	-	-	-	-	-
Provisiones	-	-	-	-	-	-
Disminución de Inventarios	-	-	-	-	-	-
Aumento por Insuficiencia de Estimaciones por Pérdida o Deterioro y Obsolescencia	-	-	-	-	-	-
Aumento por Insuficiencia de Provisiones	-	-	-	-	-	-
Otros Gastos	-	-	-	-	-	-
Inversión Pública	-	-	-	-	-	-
Inversión Pública no Capitalizable	-	-	-	-	-	-
Total de Gastos y Otras Pérdidas	510,623,448.40	-	-	510,623,448.40	-	510,623,448.40
Resultados del Ejercicio (Ahorro/Desahorro)	81,441,885.52	-	-	81,441,885.52	-	81,441,885.52

PARTICIPACIÓN MUNICIPAL	464,505,694.26
AGUA POTABLE	-
DIF MUNICIPAL	-
IMPLAN	-
INMUVI	-
	464,505,694.26


 PRESIDENTE


 TESORERO MUNICIPAL



 PRESIDENTE COMISION DE HACIENDA



Consolidación del Municipio de Soledad de Graciano Sanchez, S.L.P.
Estado de Situación Financiera

	EJECUTIVO MUNICIPAL		DIF MUNICIPAL		INMUVI		SUMATORIA 2015	ELIMINACIÓN 2015	CONSOLIDACIÓN 2015
	2015	2014	2015	2014	2015	2014			
ACTIVO									
Activo Circulante									
Efectivo y Equivalentes	27,525,550.34	27,742,444.35					27,525,550.34	-	27,525,550.34
Derechos a Recibir Efectivo o Equivalentes	13,091,048.93	42,824,966.37					13,091,048.93	-	13,091,048.93
Derechos a Recibir Bienes o Servicios	4,075,030.76	851,700.04					4,075,030.76	-	4,075,030.76
Inventarios	-	-					-	-	-
Almacenes	-	-					-	-	-
Estimación por Pérdida o Detenoreo de Activos Circulantes	-	-					-	-	-
Otros Activos Circulantes	-	-					-	-	-
Total de Activos Circulantes	44,691,630.03	71,419,110.76					44,691,630.03		44,691,630.03
Activo No Circulante									
Inversiones Financieras a Largo Plazo	-	-					-	-	-
Derechos a Recibir Efectivo o Equivalentes a Largo Plazo	2,624,822.95	2,761,756.88					2,624,822.95	-	2,624,822.95
Bienes Inmuebles, Infraestructura y Construcciones en Proceso	598,153,599.87	473,916,300.11					598,153,599.87	-	598,153,599.87
Bienes Muebles	81,306,255.52	76,356,700.84					81,306,255.52	-	81,306,255.52
Activos Intangibles	1,578,022.96	579,353.44					1,578,022.96	-	1,578,022.96
Depreciación, Deterioro y Amortización Acumulada de Bienes	-	-					-	-	-
Activos Diferidos	-	-					-	-	-
Estimación por Pérdida o Detenoreo de Activos no Circulantes	-	-					-	-	-
Otros Activos no Circulantes	-	-					-	-	-
Total de Activos No Circulantes	883,562,701.30	553,514,111.27					883,562,701.30		883,562,701.30
Total del Activo	728,354,331.33	625,033,222.03					728,354,331.33		728,354,331.33
PASIVO									
Pasivo Circulante									
Cuentas por Pagar a Corto Plazo	153,948,234.05	98,422,422.02					153,948,234.05	-	153,948,234.05
Documentos por Pagar a Corto Plazo	-	-					-	-	-
Porción a Corto Plazo de la Deuda Pública a Largo Plazo	-	-					-	-	-
Títulos y Valores a Corto Plazo	-	-					-	-	-
Pasivos Diferidos a Corto Plazo	-	-					-	-	-
Fondos y Bienes de Terceros en Garantía y/o Administración a Corto Plazo	70,907.00	70,907.00					70,907.00	-	70,907.00
Provisiones a Corto Plazo	-	-					-	-	-
Otros Pasivos a Corto Plazo	-	-					-	-	-
Total de Pasivos Circulantes	154,019,141.05	98,493,329.02					154,019,141.05		154,019,141.05
Pasivo No Circulante									
Cuentas por Pagar a Largo Plazo	8,434,881.99	8,934,881.99					8,434,881.99	-	8,434,881.99
Documentos por Pagar a Largo Plazo	-	-					-	-	-
Deuda Pública a Largo Plazo	-	-					-	-	-
Pasivos Diferidos a Largo Plazo	-	-					-	-	-
Fondos y Bienes de Terceros en Garantía y/o Administración a Largo Plazo	-	-					-	-	-
Provisiones a Largo Plazo	-	-					-	-	-
Total de Pasivos No Circulantes	8,434,881.99	8,934,881.99					8,434,881.99		8,434,881.99
Total del Pasivo	162,454,023.04	107,428,211.01					162,454,023.04		162,454,023.04
Hacienda Pública/Patrimonio									
Hacienda Pública/Patrimonio Contribuido									
Aportaciones	107,160,901.75	107,160,901.75					107,160,901.75	-	107,160,901.75
Donaciones de Capital	-	-					-	-	-
Actualización de la Hacienda Pública/Patrimonio	107,160,901.75	107,160,901.75					107,160,901.75	-	107,160,901.75
Hacienda Pública/Patrimonio Generado									
Resultados del Ejercicio (Ahorro/ Desahorro)	364,098,189.29	410,444,109.27					364,098,189.29	-	364,098,189.29
Resultados de Ejercicios Anteriores	170,871,463.80	170,871,463.80					170,871,463.80	-	170,871,463.80
Revalúos	193,226,895.49	239,572,645.47					193,226,895.49	-	193,226,895.49
Reservas	-	-					-	-	-
Rectificaciones de Resultados de Ejercicios Anteriores	-	-					-	-	-
Exceso o Insuficiencia en la Actualización de la Hacienda Pública/Patrimonio									
Resultado por Posición Monetaria	-	-					-	-	-
Resultado por Tenencia de Activos no Monetarios	-	-					-	-	-
Total Hacienda Pública/Patrimonio	471,259,061.04	517,605,011.02					471,259,061.04		471,259,061.04
Total del Pasivo y Hacienda Pública/Patrimonio	633,713,084.08	625,033,222.03					633,713,084.08		633,713,084.08


PRESIDENTE


TESORERO


PRESIDENTE COMISION DE HACIENDA



Compañía del Estado de México de Servicios de Grupos Saneantes, S.P. de CV
Estado de Veracruz en la Hacienda Pública
Del 2014 al 2015

Descripción	2014		2015		Total	Saldo Inicial	Saldo Final
	Presupuesto	Realizado	Presupuesto	Realizado			
Resultados de Resultados de Ejercicios Anteriores							
Procedencia Neto Inicial Acreditado del Ejercicio							
Amortizaciones							
Devoluciones de Capital							
Adquisición de la Hacienda Pública/ Patrimonio							
Verificaciones de la Hacienda Pública / Patrimonio Neto del Ejercicio	238,872,845.47	170,871,463.80	419,444,109.27	170,871,463.80	419,444,109.27	419,444,109.27	419,444,109.27
Resultados del Ejercicio (Ahorro/Consumo)	238,872,845.47	170,871,463.80	238,872,845.47	170,871,463.80	238,872,845.47	238,872,845.47	238,872,845.47
Resultados de Ejercicios Anteriores							
Revoluciones							
Saldo Neto en la Hacienda Pública / Patrimonio 2014							
Amortizaciones							
Devoluciones de Capital							
Adquisición de la Hacienda Pública/ Patrimonio							
Verificaciones de la Hacienda Pública / Patrimonio Neto del Ejercicio	193,226,895.49	170,871,463.80	344,098,359.29	170,871,463.80	344,098,359.29	344,098,359.29	344,098,359.29
Resultados del Ejercicio (Ahorro/Consumo)	193,226,895.49	170,871,463.80	193,226,895.49	170,871,463.80	193,226,895.49	193,226,895.49	193,226,895.49
Resultados de Ejercicios Anteriores							
Revoluciones							
Saldo Neto en la Hacienda Pública / Patrimonio 2015	432,796,340.96	170,871,463.80	603,870,804.76	170,871,463.80	603,870,804.76	603,870,804.76	603,870,804.76

[Handwritten Signature]
PRESIDENTE

[Handwritten Signature]
PRESIDENTE

PRESIDENTE COMISIÓN DE HACIENDA

Consolidación del Municipio de Soledad de Graciano Sánchez, S.L.P.
Estado de Cambios en la Situación Financiera
Del 2014 al 2015

Concepto	EJECUTIVO MUNICIPAL		DIF MUNICIPAL		INMUVI		SUMATORIA		ELIMINACIÓN		CONSOLIDACIÓN	
	Origen	Aplicación	Origen	Aplicación	Origen	Aplicación	Origen	Aplicación			Origen	Aplicación
Activo												
Activo Circulante												
Efectivo y Equivalentes	216,894	0	0	0	0	0	216,894	0	0	0	216,894	0
Derechos a Recibir Efectivo o Equivalentes	29,733,917	0	0	0	0	0	29,733,917	0	0	0	29,733,917	0
Derechos a Recibir Bienes o Servicios	0	3,223,331	0	0	0	0	0	3,223,331	0	0	0	3,223,331
Inventarios	0	0	0	0	0	0	0	0	0	0	0	0
Almacenes	0	0	0	0	0	0	0	0	0	0	0	0
Estimación por Pérdida o Deterioro de Activos Circulantes	0	0	0	0	0	0	0	0	0	0	0	0
Otros Activos Circulantes	0	0	0	0	0	0	0	0	0	0	0	0
Activo No Circulante												
Inversiones Financieras a Largo Plazo	0	0	0	0	0	0	0	0	0	0	0	0
Derechos a Recibir Efectivo o Equivalentes a Largo Plazo	136,934	0	0	0	0	0	136,934	0	0	0	136,934	0
Bienes Inmuebles, Infraestructura y Construcciones en Proceso	0	124,237,300	0	0	0	0	0	124,237,300	0	0	0	124,237,300
Bienes Muebles	0	4,949,555	0	0	0	0	0	4,949,555	0	0	0	4,949,555
Activos Intangibles	0	998,670	0	0	0	0	0	998,670	0	0	0	998,670
Depreciación, Deterioro y Amortización Acumulada de Bienes	0	0	0	0	0	0	0	0	0	0	0	0
Activos Diferidos	0	0	0	0	0	0	0	0	0	0	0	0
Estimación por Pérdida o Deterioro de Activos no Circulantes	0	0	0	0	0	0	0	0	0	0	0	0
Otros Activos no Circulantes	0	0	0	0	0	0	0	0	0	0	0	0
Pasivo												
Pasivo Circulante												
Cuentas por Pagar a Corto Plazo	55,525,812	0	0	0	0	0	55,525,812	0	0	0	55,525,812	0
Documentos por Pagar a Corto Plazo	0	0	0	0	0	0	0	0	0	0	0	0
Porción a Corto Plazo de la Deuda Pública a Largo Plazo	0	0	0	0	0	0	0	0	0	0	0	0
Títulos y Valores a Corto Plazo	0	0	0	0	0	0	0	0	0	0	0	0
Pasivos Diferidos a Corto Plazo	0	0	0	0	0	0	0	0	0	0	0	0
Fondos y Bienes de Terceros en Garantía y/o Administración a Corto Plazo	0	0	0	0	0	0	0	0	0	0	0	0
Provisiones a Corto Plazo	0	0	0	0	0	0	0	0	0	0	0	0
Otros Pasivos a Corto Plazo	0	0	0	0	0	0	0	0	0	0	0	0
Pasivo No Circulante												
Cuentas por Pagar a Largo Plazo	0	500,000	0	0	0	0	0	500,000	0	0	0	500,000
Documentos por Pagar a Largo Plazo	0	0	0	0	0	0	0	0	0	0	0	0
Deuda Pública a Largo Plazo	0	0	0	0	0	0	0	0	0	0	0	0
Pasivos Diferidos a Largo Plazo	0	0	0	0	0	0	0	0	0	0	0	0
Fondos y Bienes de Terceros en Garantía y/o Administración a Largo Plazo	0	0	0	0	0	0	0	0	0	0	0	0
Provisiones a Largo Plazo	0	0	0	0	0	0	0	0	0	0	0	0
HACIENDA PÚBLICA/PATRIMONIO												
Hacienda Pública/Patrimonio Contribuido												
Aportaciones	0	0	0	0	0	0	0	0	0	0	0	0
Donaciones de Capital	0	0	0	0	0	0	0	0	0	0	0	0
Actualización de la Hacienda Pública/Patrimonio	0	0	0	0	0	0	0	0	0	0	0	0
Hacienda Pública/Patrimonio Generado												
Resultados del Ejercicio (Ahorro/ Desahorro)	0	0	0	0	0	0	0	0	0	0	0	0
Resultados de Ejercicios Anteriores	0	48,345,950	0	0	0	0	0	48,345,950	0	0	0	48,345,950
Revalúos	0	0	0	0	0	0	0	0	0	0	0	0
Reservas	0	0	0	0	0	0	0	0	0	0	0	0
Rectificaciones de Resultados de Ejercicios Anteriores	0	0	0	0	0	0	0	0	0	0	0	0
Exceso o Insuficiencia en la Actualización de la Hacienda Pública/Patrimonio												
Resultado por Posición Monetaria	0	0	0	0	0	0	0	0	0	0	0	0
Resultado por Tenencia de Activos no Monetarios	0	0	0	0	0	0	0	0	0	0	0	0

85,613,557 180,254,805

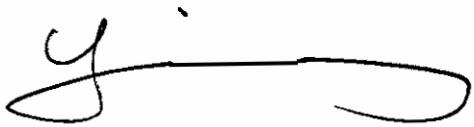
85,613,557 180,254,805

85,613,557 180,254,805


PRESIDENTE

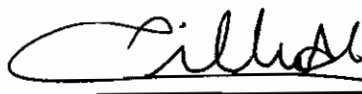

TESORERO



PRESIDENTE COMISIÓN DE HACIENDA



Consolidación del Municipio de Soledad de Graciano Sánchez, S.L.P.
 Estado de Flujos de Efectivo
 Del 2014 y 2015

Concepto	EJECUTIVO MUNICIPAL 2015	DIF MUNICIPAL 2015	INMUVI 2015	SUMATORIA	ELIMINACIÓN	CONSOLIDACION
Flujos de Efectivo de las Actividades de Operación						
Origen	592,065,333.92	-	-	592,065,333.92		592,065,333.92
Impuestos	59,557,682.05	-	-	59,557,682.05		59,557,682.05
Cuotas y Aportaciones de Seguridad Social	-	-	-	-		-
Contribuciones de mejoras	-	-	-	-		-
Derechos	53,146,011.19	-	-	53,146,011.19		53,146,011.19
Productos de Tipo Corriente	3,802,188.00	-	-	3,802,188.00		3,802,188.00
Aprovechamientos de Tipo Corriente	9,621,386.16	-	-	9,621,386.16		9,621,386.16
Ingresos por Venta de Bienes y Servicios	824,038.38	-	-	824,038.38		824,038.38
Ingresos no Comprendidos en las Fracciones de la Ley de Ingresos Causados en Ejercicios Fiscales Anteriores Pendientes de Liquidación o Pago	-	-	-	-		-
Participaciones y Aportaciones	464,505,694.26	-	-	464,505,694.26		464,505,694.26
Transferencias, Asignaciones y Subsidios y Otras Ayudas	-	-	-	-		-
Otros Origenes de Operación	608,333.88	-	-	608,333.88		608,333.88
Aplicación	502,431,965.71	-	-	502,431,965.71		502,431,965.71
Servicios Personales	305,342,670.18	-	-	305,342,670.18		305,342,670.18
Materiales y Suministros	37,716,132.55	-	-	37,716,132.55		37,716,132.55
Servicios Generales	104,379,691.22	-	-	104,379,691.22		104,379,691.22
Transferencias Internas y Asignaciones al Sector Público	-	-	-	-		-
Transferencias al resto del Sector Público	-	-	-	-		-
Subsidios y Subvenciones	-	-	-	-		-
Ayudas Sociales	54,993,471.76	-	-	54,993,471.76		54,993,471.76
Pensiones y Jubilaciones	-	-	-	-		-
Transferencias a Fideicomisos, Mandatos y Contratos Análogos	-	-	-	-		-
Transferencias a la Seguridad Social	-	-	-	-		-
Donativos	-	-	-	-		-
Transferencias al Exterior	-	-	-	-		-
Participaciones	-	-	-	-		-
Aportaciones	-	-	-	-		-
Convenios	-	-	-	-		-
Otras Aplicaciones de Operación	-	-	-	-		-
Flujos Netos de Efectivo por Actividades de Operación	89,633,368.21	-	-	89,633,368.21		89,633,368.21
Flujos de Efectivo de las Actividades de Inversión						
Origen	-	-	-	-		-
Bienes Inmuebles, Infraestructura y Construcciones en Proceso	-	-	-	-		-
Bienes Muebles	-	-	-	-		-
Otros Origenes de Inversión	-	-	-	-		-
Aplicación	-	-	-	-		-
Bienes Inmuebles, Infraestructura y Construcciones en Proceso	-	-	-	-		-
Bienes Muebles	-	-	-	-		-
Otras Aplicaciones de Inversión	-	-	-	-		-
Flujos Netos de Efectivo por Actividades de Inversión	-	-	-	-		-
Flujo de Efectivo de las Actividades de Financiamiento						
Origen	-	-	-	-		-
Endeudamiento Neto	-	-	-	-		-
Interno	-	-	-	-		-
Externo	-	-	-	-		-
Otros Origenes de Financiamiento	-	-	-	-		-
Aplicación	-	-	-	-		-
Servicios de la Oeuda	-	-	-	-		-
Interno	-	-	-	-		-
Externo	-	-	-	-		-
Otras Aplicaciones de Financiamiento	-	-	-	-		-
Flujos netos de Efectivo por Actividades de Financiamiento	-	-	-	-		-
Incremento/Disminución Neta en el Efectivo y Equivalentes al Efectivo	89,633,368.21	-	-	89,633,368.21		89,633,368.21
Efectivo y Equivalentes al Efectivo al Inicio del Ejercicio	27,742,444.35	-	-	27,742,444.35		27,742,444.35
Efectivo y Equivalentes al Efectivo al Final del Ejercicio	117,375,812.56	-	-	117,375,812.56		117,375,812.56


 PRESIDENTE


 TESORERO


 PRESIDENTE COMISION DE HACIENDA




PRESIDENCIA MUNICIPAL
Soledad de Graciano Sánchez



H. AYUNTAMIENTO
SOLEDAD
DE GRACIANO SÁNCHEZ 2015 - 2018

0001608




TOMO

I-01

**CUENTA PUBLICA
MUNICIPAL**

SOLEDAD
2015 - 2018



ESTADO DE SAN LUIS POTOSI
MUNICIPIO DE SOLEDAD DE GRACIANO SANCHEZ

Jardín Hidalgo No. 1, Centro, 78430
Soledad de Graciano Sánchez, S. L. P.
RFC MSG 850101-848

Fecha de Impresión
27/01/2016
Página 1

SOLEDAD

ESTADO DE SITUACION FINANCIERA AL 31 Diciembre 2015

ACTIVO

ACTIVO CIRCULANTE

EFFECTIVO Y EQUIVALENTES

EFFECTIVO	27,100.00
BANCOS/TESORERIA	-670,612.06
BANCOS/DEPENDENCIAS Y OTROS	17,167,402.99
INVERSIONES TEMPORALES HASTA 3 MESES	10,865,345.57
DEPOSITOS DE FONDOS DE TERCEROS EN GRANTIA Y/O ADMINISTRACION	136,313.84
	<hr/>
	27,525,550.34

DERECHOS A RECIBIR EFFECTIVO O EQUIVALENTES

DEUDORES DIVERSOS POR COBRAR A CORTO PLAZO	6,655,158.02
INGRESOS POR RECUPERAR A CORTO PLAZO	6,435,890.91
	<hr/>
	13,091,048.93

DERECHOS A RECIBIR BIENES O SERVICIOS

ANTICIPO A PROVEEDORES POR ADQUISICION DE BIENES Y PRESTACION DE SERVICIOS A COR	3,953,834.92
ANTICIPO A PROVEEDORES POR ADQUISICION DE BIENES INMUEBLES Y MUEBLES A CORTO	10,995.84
ANTICIPO A CONTRATISTAS POR OBRAS PUBLICAS A CORTO PLAZO	110,200.00
	<hr/>
	4,075,030.76

Total del Activo Circulante:

44,691,630.03

ACTIVO NO CIRCULANTE

DERECHOS A RECIBIR EFFECTIVO O EQUIVALENTES A LP

DEUDORES DIVERSOS A LARGO PLAZO	829,446.43
OTROS DERECHOS A RECIBIR EFFECTIVO O EQUIVALENTES A LARGO PLAZO	1,795,376.52
	<hr/>
	2,624,822.95

BIENES INMUEBLES, INFRAESTRUCTURA Y CONSTRUCCIONES EN PROCESO

TERRENOS	91,096,152.69
CONSTRUCCIONES EN PROCESO EN BIENES DE DOMINIO PUBLICO	480,726,283.65
CONSTRUCCIONES EN PROCESO EN BIENES PROPIOS	26,331,163.53
	<hr/>
	598,153,599.87

BIENES MUEBLES

MOBILIARIO Y EQUIPO DE ADMINISTRACION	18,542,946.16
EQUIPO E INSTRUMENTAL MEDICO Y DE LABORATORIO	109,748.18
VEHICULOS Y EQUIPO DE TRANSPORTE	45,532,069.60
EQUIPO DE DEFENSA Y SEGURIDAD	1,628,633.28
MAQUINARIA, OTROS EQUIPOS Y HERRAMIENTAS	3,583,079.47

ESTADO DE SAN LUIS POTOSI
MUNICIPIO DE SOLEDAD DE GRACIANO SANCHEZ

Jardín Hidalgo No. 1, Centro, 78430
Soledad de Graciano Sánchez, S. L. P.
RFC MSG 850101-848

Fecha de Impresión
27/01/2016
Página 2



COLECCIONES, OBRAS DE ARTE Y OBJETOS VALIOSOS	181,308.00
OTROS BIENES MUEBLES	11,728,470.83
	<hr/>
	81,306,255.52

ACTIVOS INTANGIBLES

SOFTWARE	1,578,022.96
	<hr/>
	1,578,022.96

Total del Activo No Circulante: 683,662,701.30

TOTAL DEL ACTIVO

728,354,331.33

PASIVO

PASIVO CIRCULANTE

CUENTAS POR PAGAR A CORTO PLAZO

SERVICIOS PERSONALES POR PAGAR A CORTO PLAZO	19,786,471.59
PROVEEDORES POR PAGAR A CORTO PLAZO	61,400,960.51
CONTRATISTAS POR OBRAS PUBLICAS POR PAGAR A CORTO PLAZO	9,232,476.46
RETENCIONES Y CONTRIBUCIONES POR PAGAR A CORTO PLAZO	52,324,154.26
OTRAS CUENTAS POR PAGAR A CORTO PLAZO	11,204,171.23
	<hr/>
	153,948,234.05

FONDOS Y BIENES DE TERCEROS EN GARANTIA Y/O ADMINISTRACION A CORTO PLAZO

FONDOS EN GARANTIA A CORTO PLAZO	70,907.00
	<hr/>
	70,907.00

Total del Pasivo Circulante: 154,019,141.05

PASIVO NO CIRCULANTE

CUENTAS POR PAGAR A LARGO PLAZO

PROVEEDORES POR PAGAR A LARGO PLAZO	8,434,881.99
	<hr/>
	8,434,881.99

Total del Pasivo No Circulante: 8,434,881.99

ESTADO DE SAN LUIS POTOSI
MUNICIPIO DE SOLEDAD DE GRACIANO SANCHEZ

Jardín Hidalgo No. 1, Centro, 78430
Soledad de Graciano Sánchez, S. L. P.
RFC MSG 850101-848

Fecha de Impresión
27/01/2016
Página 3



SOLEDAD

TOTAL DEL PASIVO

162,454,023.04

PATRIMONIO

HACIENDA PUBLICA / PATRIMONIO GENERADO

RESULTADO DEL EJERCICIO (AHORRO / DESAHORRO)

170,871,463.80

RESULTADOS DE EJERCICIOS ANTERIORES

193,226,695.49

MODIFICACIONES DEL PATRIMONIO

107,160,901.75

471,259,061.04

Total del Patrimonio:

471,259,061.04

--

UTILIDAD O PERDIDA DEL EJERCICIO

94,641,247.25

94,641,247.25

94,641,247.25

--

SUMA DEL PASIVO MAS PATRIMONIO

728,354,331.33

728,354,331.33

SUMAS IGUALES

728,354,331.33

PRESIDENTE MUNICIPAL

TESORERO MUNICIPAL

PRESIDENTE COMISION DE HACIENDA

ESTADO DE SAN LUIS POTOSI
MUNICIPIO DE SOLEDAD DE GRACIANO SANCHEZ

Jardín Hidalgo No. 1, Centro, 78430
Soledad de Graciano Sánchez, S. L. P.
RFC MSG 850101-848

Fecha de Impresión
27/01/2016
Página 1

SOLEDAD

ESTADO DE VARIACION EN LA HACIENDA PUBLICA31 Diciembre 2015

Concepto	Hacienda Pública Patrimonio Contribuido	Hacienda Pública Patrimonio Generado De Ejercicios Anteriores	Hacienda Pública Patrimonio Generado del Ejercicio	Ajustes por Cambio de Valor	Total
APORTACIONES					
DONACIONES DE CAPITAL					
ACTUALIZACION DE LA HACIENDA PUBLICA / PATRIMONIO					
RESULTADO DEL EJERCICIO (AHORRO / DESAHORRO)	170,871,463.80	170,871,463.80	170,871,463.80	170,871,463.80	
RESULTADOS DE EJERCICIOS ANTERIORES	193,226,695.49	193,226,695.49	193,226,695.49	193,226,695.49	
REVALUOS					
MODIFICACIONES DEL PATRIMONIO	107,160,901.75	107,160,901.75	107,160,901.75	107,160,901.75	
RECTIFICACIONES DE RESULTADOS DE EJERCICIOS ANTERIORES					
RESULTADO POR POSICION MONETARIA					
RESULTADOS POR TENENCIA DE ACTIVOS NO MONETARIOS					
RESERVAS					
RECTIFICACIONES DE RESULTADOS DE EJERCICIOS ANTERIORES					
Resultado del Ejercicio Ahorro/Desahorro			94,641,247.25		94,641,247.25

PRESIDENTE MUNICIPAL

TESORERO MUNICIPAL

PRESIDENTE COMISION DE HACIENDA

**ESTADO DE SAN LUIS POTOSI
MUNICIPIO DE SOLEDAD DE GRACIANO SANCHEZ**

Jardín Hidalgo No. 1, Centro, 78430
Soledad de Graciano Sánchez, S. L. P.
RFC MSG 850101-848

Fecha de Impresión
27/01/2016

Página 1

SOLEDAD

ESTADO DE CAMBIOS EN LA SITUACION FINANCIERA AL 31 Diciembre 2015

	Origen	Aplicación
ACTIVO		
ACTIVO CIRCULANTE		
Efectivo y equivalentes	27,100.00	
Cuentas por cobrar	-670,612.06	
Cuentas por pagar a corto plazo	17,167,402.99	
Depositos temporales hasta 3 meses	10,865,345.57	
Depositos de fondos de terceros en garantía y/o administración	136,313.84	
Derechos a recibir efectivo o equivalentes		
Deudores diversos por cobrar a corto plazo	6,655,158.02	
Deudores por recuperar a corto plazo	6,435,890.91	
Derechos a recibir bienes o servicios		
Anticipo a proveedores por adquisición de bienes y prestación de servicios a corto plazo	3,953,834.92	
Anticipo a proveedores por adquisición de bienes inmuebles y muebles a corto plazo	10,995.84	
Anticipo a contratistas por obras públicas a corto plazo	110,200.00	
ACTIVO NO CIRCULANTE		
Derechos a recibir efectivo o equivalentes a largo plazo		
Deudores diversos a largo plazo	829,446.43	
Derechos a recibir efectivo o equivalentes a largo plazo	1,795,376.52	
Bienes inmuebles, infraestructura y construcciones en proceso		
Terrenos	91,096,152.69	
Construcciones en proceso en bienes de dominio público	480,726,283.65	
Construcciones en proceso en bienes propios	26,331,163.53	
Bienes muebles		
Mobiliario y equipo de administración	18,542,946.16	
Equipo instrumental médico y de laboratorio	109,748.18	
Vehículos y equipo de transporte	45,532,069.60	
Equipo de defensa y seguridad	1,628,633.28	
Máquinaria, otros equipos y herramientas	3,583,079.47	
Recolecciones, obras de arte y objetos valiosos	181,308.00	
Otros bienes muebles	11,728,470.83	
Activos intangibles		
Software	1,578,022.96	
PASIVO		
PASIVO CIRCULANTE		
Cuentas por pagar a corto plazo		
Servicios personales por pagar a corto plazo		19,786,471.59
Proveedores por pagar a corto plazo		61,400,960.51
Contratistas por obras públicas por pagar a corto plazo		9,232,476.46
Recepciones y contribuciones por pagar a corto plazo		52,324,154.26
Otras cuentas por pagar a corto plazo		11,204,171.23
Fondos y bienes de terceros en garantía y/o administración a corto plazo		
Fondos en garantía a corto plazo		70,907.00
PASIVO NO CIRCULANTE		

ESTADO DE SAN LUIS POTOSI
MUNICIPIO DE SOLEDAD DE GRACIANO SANCHEZ

Jardín Hidalgo No. 1, Centro, 78430
Soledad de Graciano Sánchez, S. L. P.
RFC MSG 850101-848

Fecha de Impresión
27/01/2016

Página 2

SOLEDAD

DEBITOS POR PAGAR A LARGO PLAZO
PROVEEDORES POR PAGAR A LARGO PLAZO

8,434,881.99

PATRIMONIO

ACTIVO PUBLICO Y PATRIMONIO GENERADO
RESULTADO DEL EJERCICIO (AHORRO / DESAHORRO)
RESULTADOS DE EJERCICIOS ANTERIORES
MODIFICACIONES DEL PATRIMONIO

170,871,463.80

193,226,695.49

107,160,901.75

PRESIDENTE MUNICIPAL

TESORERO MUNICIPAL

PRESIDENTE COMISION DE HACIENDA

Municipio de Soledad de Graciano Sanchez, S.L.P.

NOTAS A LOS ESTADOS FINANCIEROS AL 31 DE DICIEMBRE DE 2015

NOTAS DE DESGLOSE

I) NOTAS AL ESTADO DE SITUACIÓN FINANCIERA

Activo

Efectivo y Equivalentes

1. La tesorería municipal administra 26 cuentas bancarias, de recursos propios con un saldo total en libros de -\$670,612.06 Cuentas Bancarias de Recursos Etiquetados son 109 con un saldo en libros de 17,167,402.99 y 49 cuentas de inversión con un saldo en libros de 10,865,345.57

Derechos a recibir Efectivo y Equivalentes y Bienes o Servicios a Recibir

2. En las cuentas por cobrar a corto plazo, en libros existe un saldo de 13,091,048.93 de los cuales corresponden a deudores diversos por cobrar a corto plazo un 50.83% e ingresos por recuperar a corto plazo un 49.16% conformada en su mayoría por el subsidio al empleo y convenios de pagos en parcialidades de contribuyentes del catastro municipal.
3. De la cuenta de deudores diversos se continuará analizando y realizando una depuración para en lo posible saldarla.

Bienes Muebles, Inmuebles e Intangibles

4. La cuenta de **Bienes Inmuebles, Infraestructura y Construcciones en Proceso** se conforma de la siguiente forma: Terrenos 91,096,152.69 Construcciones en Proceso en Bienes de Dominio Público: 480,726,283.65 conformada en su mayoría por Construcción de Obras de urbanización, Construcción en Proceso en Bienes Propios: 26,331,163.53
5. Activo no circulante, se registra en construcciones en proceso aquellos gastos de inversión (construcciones) que aun no han sido terminadas, a su conclusión se registrará como parte del Activo y Patrimonio Municipal.

Pasivo

Cuentas por pagar a Corto plazo

1. Las cuentas por pagar a corto plazo se integran de la siguiente manera: Servicios Personales por Pagar a Corto Plazo 19,768,471.59 la cual representa en su mayoría las prestaciones contractuales de fin de año de los trabajadores, Proveedores por Pagar a Corto Plazo 61,400,960.51 Contratistas Por Obras Publicas por Pagar a Corto Plazo 9,232,476.46 Retenciones y Contribuciones por Pagar a Corto Plazo 52,324,154.26
2. Pasivo no Circulante lo integra la cuenta de Proveedores Por Pagar a Corto Plazo con 8,434,881.99

Patrimonio

1. Hacienda Pública / Patrimonio; corresponde al Resultado del Ejercicio 170,871,463.80 Resultados de Ejercicios Anteriores 193,226,695.49 Modificaciones al Patrimonio 107,160,901.75

II) NOTAS AL ESTADO DE ACTIVIDADES

De conformidad con las Normas de Información Financiera (NIF) en el apartado donde se mencionan las características que debe contener la información financiera comparabilidad. "Debe permitir a los usuarios generales identificar las diferencias y similitudes con la información de la misma entidad a lo largo del tiempo

Los rubros más relevantes que conforman el estado de actividades son:

Ingresos de Gestión

Impuesto Sobre la Producción y el Consumo y Transacciones, en este rubro se tubo un incremento considerable en la recaudación con respecto al año inmediato anterior.

Gastos y Otras Pérdidas:

Se mantiene el gasto de Remuneración al Personal de Carácter Permanente.

La cuenta de Ayudas Sociales a Personas, se incrementó en buen porcentaje, reflejando el interés del Ayuntamiento hacia la población en general.

III) NOTAS AL ESTADO DE VARIACIÓN EN LA HACIENDA PÚBLICA

1. Su finalidad es mostrar los cambios que sufrieron los distintos elementos que componen la Hacienda Pública de un ente público, entre el inicio y el final del período, así como explicar y analizar cada una de ellas. De su análisis se pueden detectar las situaciones negativas y positivas acontecidas durante el ejercicio que pueden servir de base para tomar decisiones correctivas, o para aprovechar oportunidades y fortalezas detectadas del comportamiento de la Hacienda Pública. Para elaborar el Estado de Variación en la Hacienda Pública se utiliza el Estado de Actividades y el Estado de Situación Financiera, con corte en dos fechas, de modo que se puede determinar la respectiva variación. Este Estado debe abarcar las variaciones entre las fechas de inicio y cierre del período, aunque para efectos de análisis puede trabajarse con un lapso mayor.

IV) NOTAS AL ESTADO DE FLUJOS DE EFECTIVO

El objetivo es suministrar a los usuarios de los estados financieros las bases para evaluar la capacidad que tiene la empresa para generar efectivo y el equivalente a éste, así como sus necesidades de liquidez, toma de decisiones económicas, así como las fechas en que se producen y el grado de certidumbre relativa de su aparición.

Efectivo y equivalentes

1. El análisis de los saldos inicial y final que figuran en la última parte del Estado de Flujo de Efectivo en la cuenta de efectivo y equivalentes es como sigue:

	2015	2014
Efectivo en Bancos –Tesorería	-643,512.06	-11,664.20
Efectivo en Bancos- Dependencias	17,167,402.99	6,635,843.88
Inversiones temporales (hasta 3 meses)	10,865,345.57	20,968,372.43
Fondos con afectación específica		
Depósitos de fondos de terceros y otros	136,313.84	128,383.84
Total de Efectivo y Equivalentes	27,525,550.34	27,742,444.35

PRESIDENTE MUNICIPAL

TESORERO MUNICIPAL

SINDICO MUNICIPAL

REGIDOR DE HACIENDA

**ESTADO DE SAN LUIS POTOSI
MUNICIPIO DE SOLEDAD DE GRACIANO SANCHEZ**

Jardín Hidalgo No. 1, Centro, 78430
Soledad de Graciano Sánchez, S. L. P.
RFC MSG 850101-848

ESTADO ANALITICO DEL ACTIVO DEL 1 Enero 2015 AL 31 Diciembre 2015

Concepto	Saldo Inicial	Cargos del Periodo	Abonos del Periodo	Saldo Final	Variación del Periodo
ACTIVO	728,354,331.33	179,386,661.94	238,302,090.56	787,269,759.95	58,915,428.62
ACTIVO CIRCULANTE	44,691,630.03	167,954,262.84	238,302,090.56	115,039,457.75	70,347,827.72
EFFECTIVO	27,100.00	0.00	900.00	28,000.00	900.00
CAJA CHICA TESORERIA	15,000.00	0.00	0.00	15,000.00	0.00
CAJA CHICA CATASTRO	9,100.00	0.00	900.00	10,000.00	900.00
CAJA GENERAL INGRESOS	3,000.00	0.00	0.00	3,000.00	0.00
BANCOS/TESORERIA	-670,612.06	118,324,262.98	124,370,714.55	5,375,839.51	6,046,451.57
BANORTE 897-01484234	178,885.33	24,050,006.56	23,982,198.83	111,077.60	-67,807.73
BANCOMER CTA 148-13696-3	-39,755.65	0.00	0.00	-39,755.65	0.00
BANCOMER CTA 148-3716-1	12.56	0.00	0.00	12.56	0.00
BANCOMER CTA 00154167511	4,668.87	0.00	0.00	4,668.87	0.00
BANCOMER CTA 1241676947	-224,712.09	0.00	0.00	-224,712.09	0.00
BANCOMER CTA 00160680443	-986,375.92	0.00	0.00	-986,375.92	0.00
BANREGIO CTA 121-00396-001-5	6.97	0.00	0.00	6.97	0.00
BANCOMER CTA 0168531757	-2,015,754.27	0.00	0.00	-2,015,754.27	0.00
BANCOMER CTA 0191498991	550,776.60	12,920,132.33	12,500,534.98	131,179.25	-419,597.35
BANCOMER CUENTA 0196968562	552,437.56	19,470,003.79	19,240,597.07	323,030.84	-229,406.72
-BANCOMER CTA. 191499521	0.18	0.00	0.00	0.18	0.00
BANCOMER CTA 0193449548 AH	1,195.41	0.01	0.00	1,195.40	-0.01
BANCOMER CTA. 0195813638	1,010,376.25	61,874,756.28	68,647,383.67	7,783,003.64	6,772,627.39
SANTANDER CUENTA 6550458117	79,619.94	9,362.20	0.00	70,257.74	-9,362.20
BANCOMER CTA 0193607593	218,006.20	1.81	0.00	218,004.39	-1.81

**ESTADO DE SAN LUIS POTOSI
MUNICIPIO DE SOLEDAD DE GRACIANO SANCHEZ**

Jardin Hidalgo No. 1, Centro, 78430
Soledad de Graciano Sánchez, S. L. P.
RFC MSG 850101-848

ESTADO ANALITICO DEL ACTIVO DEL 1 Enero 2015 AL 31 Diciembre 2015

Concepto	Saldo Inicial	Cargos del Periodo	Abonos del Periodo	Saldo Final	Variación del Periodo
BANCOS/DEPENDENCIAS Y OTROS	17,167,402.99	15,259,873.58	15,743,986.81	17,651,516.22	484,113.23
BANAMEX CTA 5620890	25,080.00	0.00	0.00	25,080.00	0.00
BANCOMER CTA 0166428460	252,344.86	0.00	0.00	252,344.86	0.00
BANCOMER CTA 0168529906	0.21	0.00	0.00	0.21	0.00
-BANCOMER CTA. 191499408	81,400.90	0.89	25,000.00	106,400.01	24,999.11
BANORTE CTA 0616125803	89.68	0.00	0.00	89.68	0.00
BANORTE CTA 0616125812	89.68	0.00	0.00	89.68	0.00
-BANCOMER CTA. 191500341	9,593.61	0.08	0.00	9,593.53	-0.08
BANCOMER CTA 0170567655	0.01	0.00	0.00	0.01	0.00
-BANCOMER CTA. 191500457	8,843.08	0.07	0.00	8,843.01	-0.07
-BANCOMER CTA. 191500821	4,765.19	0.04	0.00	4,765.15	-0.04
-BANCOMER CTA. 191500783	10,407.61	0.09	0.00	10,407.52	-0.09
-BANCOMER CTA. 191499122	99,719.78	0.83	0.00	99,718.95	-0.83
-BANCOMER CTA. 191501119	673.58	0.01	0.00	673.57	-0.01
-BANCOMER CTA. 191499262	4,535.40	0.04	0.00	4,535.36	-0.04
-BANCOMER CTA. 191500902	3,015.93	0.03	0.00	3,015.90	-0.03
-BANCOMER CTA. 191499432	9,813.46	0.08	0.00	9,813.38	-0.08
-BANCOMER CTA. 191499351	182,917.01	1.52	0.00	182,915.49	-1.52
-BANCOMER CTA. 191499580	78,629.12	0.66	0.00	78,628.46	-0.66
-BANCOMER CTA. 191499688	93,009.80	0.78	0.00	93,009.02	-0.78
-BANCOMER CTA. 191499742	9,653.32	0.08	0.00	9,653.24	-0.08
-BANCOMER CTA. 191499866	10,458.67	0.09	0.00	10,458.58	-0.09
BANCOMER CTA 0191501054	500.00	0.00	0.00	500.00	0.00
-BANCOMER CTA. 191499955	5,319.07	0.04	0.00	5,319.03	-0.04
-BANCOMER CTA. 191500066	164,987.18	1.37	0.00	164,985.81	-1.37
-BANCOMER CTA. 191499513	25,169.96	0.21	0.00	25,169.75	-0.21
-BANCOMER CTA. 191499777	50,941.46	0.42	0.00	50,941.04	-0.42
-BANCOMER CTA 0191500104	54,477.60	0.45	0.00	54,477.15	-0.45

**ESTADO DE SAN LUIS POTOSI
MUNICIPIO DE SOLEDAD DE GRACIANO SANCHEZ**

Jardín Hidalgo No. 1, Centro. 78430
Soledad de Graciano Sánchez, S. L. P.
RFC MSG 850101-848

ESTADO ANALITICO DEL ACTIVO DEL 1 Enero 2015 AL 31 Diciembre 2015

Concepto	Saldo Inicial	Cargos del Periodo	Abonos del Periodo	Saldo Final	Variación del Periodo
-BANCOMER CTA 0191500317	500.05	0.00	0.00	500.05	0.00
-BANCOMER CTA. 191499769	143,567.68	1.20	0.00	143,566.48	-1.20
-BANCOMER CTA 0191499602	183,621.67	1.53	0.00	183,620.14	-1.53
-BANCOMER CTA. 191499467	5.31	0.00	0.00	5.31	0.00
-BANCOMER CTA 0193456277	32,281.59	0.27	0.00	32,281.32	-0.27
-BANCOMER CTA. 0193455157	160.26	0.00	0.00	160.26	0.00
-BANCOMER CTA 0193498816	0.73	0.00	0.00	0.73	0.00
-BANCOMER CTA 0193449211	192,100.82	1.60	0.00	192,099.22	-1.60
-BANCOMER CTA 0193449238	338,578.22	2.82	0.00	338,575.40	-2.82
-BANCOMER CTA 0193881776	194,771.34	1.65	0.00	194,769.69	-1.65
-BANCOMER CTA. 0194885902	185,263.86	0.77	0.00	185,263.09	-0.77
-BAMCOMER CTA. 0194888502	1,279.34	60,000.22	84,790.20	26,069.32	24,789.98
BANCOMER CTA 0195282349	8,348.97	0.07	0.00	8,348.90	-0.07
FONDO NACIONAL EMPREDEDOR EJER 2014	27.40	0.00	0.00	27.40	0.00
BANCOMER CTA. 0194886356	27.40	0.00	0.00	27.40	0.00
SUBSEMUN 2014	-0.03	0.00	0.00	-0.03	0.00
BANCOMER CTA. 0195310792	-0.03	0.00	0.00	-0.03	0.00
3 X 1 MIGRANTES 2014	15,003.30	0.13	0.00	15,003.17	-0.13
BANCOMER CTA-0196353444	15,003.30	0.13	0.00	15,003.17	-0.13
HABITAT 2014	324,089.60	2.63	0.00	324,086.97	-2.63
BANCOMER CTA 196651674	324,089.60	2.63	0.00	324,086.97	-2.63
CONTINGENCIAS ECONOMICAS INV. 2014	665,062.03	663,886.88	0.00	1,175.15	-663,886.88
BANCOMER CTA 0196417701	665,062.03	663,886.88	0.00	1,175.15	-663,886.88
RESCATE DE ESPACIOS PUBLICOS 2014	62.16	0.00	0.00	62.16	0.00
BANCOMER CTA. 0196353568	62.16	0.00	0.00	62.16	0.00
FORTALECIMIENTO 2015	13,416,349.24	13,545,884.72	12,795,451.86	12,665,916.38	-750,432.86
-BANCOMER CTA. 0198155364	13,416,349.24	13,545,884.72	12,795,451.86	12,665,916.38	-750,432.86
INFRAESTRUCTURA 2015	273,741.25	4.14	0.00	273,737.11	-4.14
-BANCOMER CTA. 4627	273,741.25	4.14	0.00	273,737.11	-4.14
SUBSEMUN 2015	2.91	6.33	429,219.50	429,216.08	429,213.17

**ESTADO DE SAN LUIS POTOSI
MUNICIPIO DE SOLEDAD DE GRACIANO SANCHEZ**

Jardín Hidalgo No. 1, Centro, 78430
Soledad de Graciano Sánchez, S. L. P.
RFC MSG 850101-848

ESTADO ANALITICO DEL ACTIVO DEL 1 Enero 2015 AL 31 Diciembre 2015

Concepto	Saldo Inicial	Cargos del Periodo	Abonos del Periodo	Saldo Final	Variación del Periodo
-BANCOMER CTA. 0198270309	0.00	6.33	429,219.50	429,213.17	429,213.17
BANCOMER 0198271534 COPARTICIPACION	2.91	0.00	0.00	2.91	0.00
HABITAT 2015	6,149.12	990,070.84	2,409,525.25	1,425,603.53	1,419,454.41
BANCOMER CTA 0199859772	6,149.12	990,070.84	2,409,525.25	1,425,603.53	1,419,454.41
INVERSIONES TEMPORALES HASTA 3 MESES	10,865,345.57	25,742,585.79	34,689,170.98	19,811,930.76	8,946,585.19
BANCOMER CTA 2043940837 AH	1,764,063.59	4,784.00	0.00	1,759,279.59	-4,784.00
BANCOMER CONTRATO 2044786904	4,708,989.85	25,221,425.67	27,689,164.42	7,176,728.60	2,467,738.75
SANTANDER CONTRATO 65504581178	61,724.40	133.99	0.00	61,590.41	-133.99
BANORTE CONTRATO 0502872723	4,056,578.67	513,471.22	7,000,006.56	10,543,114.01	6,486,535.34
INFRAESTRUCTURA 2015	273,989.06	2,770.91	0.00	271,218.15	-2,770.91
BANCOMER CONTRATO 2045393574	273,989.06	2,770.91	0.00	271,218.15	-2,770.91
DEPOSITOS DE FONDOS DE TERCEROS EN GRANTIA Y/O	136,313.84	7,950.00	0.00	128,363.84	-7,950.00
DEPOSITOS EN GARANTIA	57,297.76	0.00	0.00	57,297.76	0.00
ARREND DE CAMPOS DEPORTIVOS	68,011.48	0.00	0.00	68,011.48	0.00
ARREND FOTOCOP SHARP S6	2,875.00	0.00	0.00	2,875.00	0.00
GONZALEZ MARTINEZ JESUS SALVADOR	-179.60	0.00	0.00	-179.60	0.00
HECTOR MORAN LEIJA	5,300.00	5,300.00	0.00	0.00	-5,300.00
DORA ALICIA GARCIA ALONSO	2,650.00	2,650.00	0.00	0.00	-2,650.00
DEUDORES DIVERSOS POR COBRAR A CORTO PLAZO	6,655,158.02	810,752.87	6,508,287.75	12,352,692.90	5,697,534.88
CRUCES GALICIA CARLOS MANUEL	9,000.00	0.00	0.00	9,000.00	0.00
FERNANDEZ MARTINEZ JOSE LUIS	26,387.05	0.00	0.00	26,387.05	0.00
GUERRERO SALAS RENE	17,500.00	0.00	0.00	17,500.00	0.00
MUÑOZ ROMERO ISRAEL	2,499.94	0.00	0.00	2,499.94	0.00
ROSALES FERNANDEZ MA DEL CONSUELO	5,800.00	0.00	0.00	5,800.00	0.00
CASTILLO BAEZ ALMA ROSA	27,200.07	0.00	0.00	27,200.07	0.00
CERVANTES GAMBOA ROSA DE GUADALUPE	8,650.17	0.00	0.00	8,650.17	0.00

**ESTADO DE SAN LUIS POTOSI
MUNICIPIO DE SOLEDAD DE GRACIANO SANCHEZ**

Jardín Hidalgo No. 1, Centro, 78430
Soledad de Graciano Sánchez, S. L. P.
RFC MSG 850101-848

ESTADO ANALITICO DEL ACTIVO DEL 1 Enero 2015 AL 31 Diciembre 2015

Concepto	Saldo Inicial	Cargos del Periodo	Abonos del Periodo	Saldo Final	Variación del Periodo
DEFASIUJ CABELLO SERGIO	70,416.59	0.00	0.00	70,416.59	0.00
FERNANDEZ MARTINEZ JOSE LUIS	262,820.09	0.00	0.00	262,820.09	0.00
GONZALEZ SOBHER SERGIO	49,985.07	0.00	0.00	49,985.07	0.00
GONZALEZ MARTINEZ JESUS SALVADOR	14,648.60	0.00	0.00	14,648.60	0.00
GALVAN CRUZ JOSE ALEJANDRO	22,000.00	0.00	0.00	22,000.00	0.00
GUERRA LOO IVETTE	18,817.52	0.00	0.00	18,817.52	0.00
GARCIA BALDERAS JESUS	12,500.00	0.00	0.00	12,500.00	0.00
JUAREZ MENDEZ MARTHA PATRICIA	1,703.52	0.00	0.00	1,703.52	0.00
LARA ENRIQUEZ NOE	6,032.00	0.00	0.00	6,032.00	0.00
NOYOLA BRIONES EDNA ROSA	1,760.00	0.00	0.00	1,760.00	0.00
PEREZ ZUÑIGA JOSE GUADALUPE	60.00	0.00	0.00	60.00	0.00
PEREZ ALVAREZ BENJAMIN	13,355.23	0.00	0.00	13,355.23	0.00
RODRIGUEZ PEREZ ARELI	61,721.58	0.00	0.00	61,721.58	0.00
RETROACTIVO (DUPLICADO)	1.63	0.00	0.00	1.63	0.00
SOTO GUTIERREZ JOSE RICARDO	3,123.49	0.00	0.00	3,123.49	0.00
SIERRA ARRIAGA JOSE GUADALUPE	0.01	0.00	0.00	0.01	0.00
VAZQUEZ VELAZQUEZ GERARDO	-4,587.00	0.00	0.00	-4,587.00	0.00
VILLALOBOS VILLARREAL JUDITH	13,900.00	0.00	0.00	13,900.00	0.00
DE LA TEJERA TRUJILLO JUANA YAHAIRA	42,500.00	0.00	0.00	42,500.00	0.00
LARRAGA AGUILERA MILDRED	1,452.00	0.00	0.00	1,452.00	0.00
AMARO GONZALEZ ALEJANDRA	-51.02	0.00	0.00	-51.02	0.00
AGUILAR BERMUDEZ MARIA GREGORIA	1,485.82	0.00	0.00	1,485.82	0.00
BARRERA ISLAS KARIM	74,947.73	59,937.20	1,095,344.00	1,110,354.53	1,035,406.80
CERDA GOMEZ MARTHA ALICIA	911.03	0.00	0.00	911.03	0.00
CASTRO BARRON LUIS FELIPE	24,572.67	0.00	0.00	24,572.67	0.00
CHALITA ZARUR JAILI	-0.60	0.00	0.00	-0.60	0.00
CRUZ GONZALEZ MARIA ARACELI 2015	54.69	0.00	0.00	54.69	0.00
CANTU AGUILAR RAFAEL	50.00	0.00	0.00	50.00	0.00
CHAVEZ ISAI MIRIAM	67,592.46	18,627.28	0.00	48,965.18	-18,627.28

**ESTADO DE SAN LUIS POTOSI
MUNICIPIO DE SOLEDAD DE GRACIANO SANCHEZ**

Jardín Hidalgo No. 1, Centro, 78430
Soledad de Graciano Sánchez, S. L. P.
RFC MSG 850101-848

ESTADO ANALITICO DEL ACTIVO DEL 1 Enero 2015 AL 31 Diciembre 2015

Concepto	Saldo Inicial	Cargos del Periodo	Abonos del Periodo	Saldo Final	Variación del Periodo
CASTILLO JIMENEZ SERGIO	129,249.52	0.00	0.00	129,249.52	0.00
CUEVAS OVALLE IRMA PATRICIA	38,437.02	624,064.33	1,220,895.18	635,267.87	596,830.85
CERVANTES TOVAR JOSE	29,185.60	0.00	0.00	29,185.60	0.00
DEFASIUJ CABELLO SERGIO ENRIQUE	335,580.98	0.00	0.00	335,580.98	0.00
DOMINGUEZ PATIÑO KARLA IRENE	33,000.00	0.00	0.00	33,000.00	0.00
GUERRERO SALAS RENE	38.75	0.00	0.00	38.75	0.00
GALLEGOS BARRON JUANA IDALLIA	3,763.01	0.00	0.00	3,763.01	0.00
GOMEZ MENDOZA ELOY	106,932.50	0.00	10,220.80	117,153.30	10,220.80
GONZALEZ HERNANDEZ CAROLINA	-2,012.49	0.00	0.00	-2,012.49	0.00
GUERRERO SALAS JOSE MANUEL	-103.00	0.00	0.00	-103.00	0.00
GOVEA OZAINNE SANDRA IRAZZU	1,500.00	0.00	0.00	1,500.00	0.00
GUTIERREZ ENRIQUEZ JUAN CARLOS	-499.91	0.00	3,499.91	3,000.00	3,499.91
MATIAS PEÑALOZA ALDO ALEJANDRO	6,032.00	0.00	0.00	6,032.00	0.00
MANZO CASTREJON JOSE GABINO	-1,155.50	0.00	1,155.50	0.00	1,155.50
MARTINEZ GALVAN IRINEO	0.54	0.00	0.00	0.54	0.00
MENDOZA DIAZ CINTIA ESPERANZA	-36.43	0.00	0.00	-36.43	0.00
MONTIELONGO DOMINGUEZ NADIA ELIZABETH	500.00	0.00	0.00	500.00	0.00
MARTINEZ PEREZ MARTHA ALICIA	3,431.01	0.00	0.00	3,431.01	0.00
MARTINEZ TRUJILLO HUGO ERNESTO	34,903.24	0.00	27,144.00	62,047.24	27,144.00
N	56,062.80	56,062.80	0.00	0.00	-56,062.80
NOYOLA CERVANTES MA LEONOR	56,062.80	56,062.80	0.00	0.00	-56,062.80
ORDAZ FLORES MAURICIO	3,000.00	0.00	0.00	3,000.00	0.00
ORDAZ MARTINEZ PAULINA YASBETH	37.97	0.00	0.00	37.97	0.00
OLVERA VAZQUEZ PEDRO DE JESUS	13,000.00	0.00	0.00	13,000.00	0.00
ORTEGA SAMANIEGO OFELIA	510.00	0.00	0.00	510.00	0.00
ORTIZ MEDINA VERONICA SARAI	-100.51	0.00	0.00	-100.51	0.00
PEREZ ALEMAN MAURA ADRIANA	-57.24	6,727.96	6,727.96	-57.24	0.00
PEREZ ALVAREZ BENJAMIN	54,500.00	0.00	0.00	54,500.00	0.00
PUENTE MOCTEZUMA MARIA TERESA	-2,315.98	0.00	14,182.96	11,866.98	14,182.96
QUISTIAN LARA JUAN MANUEL	23,200.00	0.00	0.00	23,200.00	0.00



**ESTADO DE SAN LUIS POTOSI
MUNICIPIO DE SOLEDAD DE GRACIANO SANCHEZ**

Jardin Hidalgo No. 1, Centro, 78430
Soledad de Graciano Sánchez, S. L. P.
RFC MSG 850101-848

ESTADO ANALITICO DEL ACTIVO DEL 1 Enero 2015 AL 31 Diciembre 2015

Concepto	Saldo Inicial	Cargos del Periodo	Abonos del Periodo	Saldo Final	Variación del Periodo
REMANENTE	1,322.92	-52.70	666.96	2,042.58	719.66
RODRIGUEZ RANGEL JOSE ANTONIO	24,946.60	0.00	0.00	24,946.60	0.00
RIOS PEREZ TANIA KARINA	-49.14	0.00	0.00	-49.14	0.00
RODRIGUEZ CARMONA IVAN URIEL	4,000.00	0.00	0.00	4,000.00	0.00
SOTO GUTIERREZ JOSE RICARDO	4,495,712.09	3,016.00	4,116,299.48	8,608,995.57	4,113,283.48
SANCHEZ FLORES ROBERTO SALVADOR	-249.87	0.00	0.00	-249.87	0.00
SALAS ZAVALA GERARDO	-579.80	0.00	0.00	-579.80	0.00
TORRES SANCHEZ J GUADALUPE	3,500.00	0.00	0.00	3,500.00	0.00
VALERO GUERRERO MAYELA ALMENDRA	510.00	0.00	0.00	510.00	0.00
****Z****	-18,160.00	0.00	0.00	-18,160.00	0.00
ZAPATA ROSALES GERARDO	-18,160.00	0.00	0.00	-18,160.00	0.00
GARCIAL ALMAGUER JOSE FRANCISCO	119.00	0.00	0.00	119.00	0.00
MENDEZ RAMIREZ ALICIA	119.05	0.00	0.00	119.05	0.00
NAVARRO MUÑOZ JUAN MANUEL	4,228.34	0.00	0.00	4,228.34	0.00
PEREZ ALVAREZ BENJAMIN	1,957.00	0.00	0.00	1,957.00	0.00
RODRIGUEZ RANGEL JOSE ANTONIO	4,543.00	0.00	0.00	4,543.00	0.00
BARRERA ISLAS KARIM	961.90	13,000.00	0.00	-12,038.10	-13,000.00
CASTILLO OJEDA JUAN CARLOS	765.00	0.00	0.00	765.00	0.00
MUNICIPIO DE SOLEDAD DE GRACIANO SANCHEZ	8,036.48	0.00	0.00	8,036.48	0.00
PEREZ ALVAREZ BENJAMIN	184.22	0.00	0.00	184.22	0.00
PEREZ ALVAREZ BENJAMIN	1,488.69	0.00	0.00	1,488.69	0.00
RODRIGUEZ RANGEL JOSE ANTONIO	1,200.00	0.00	0.00	1,200.00	0.00
ROGCO INGENIEROS SA DE CV	174.26	0.00	0.00	174.26	0.00
COMPEAN VAZQUEZ OSCAR R-33 2015	150.00	0.00	0.00	150.00	0.00
TORRES GONZALEZ FERNANDO	1,425.00	0.00	0.00	1,425.00	0.00
ARCE MENDEZ JESUS ABRAHAM	2,142.00	0.00	0.00	2,142.00	0.00
CERDA GOMEZ MARTHA ALICIA	250.00	0.00	0.00	250.00	0.00
ESTRADA MENDEZ GREGORIO	-1,000.00	0.00	0.00	-1,000.00	0.00
FERNANDEZ MARTINEZ JOSE LUIS	35,000.00	0.00	0.00	35,000.00	0.00

BALANZA DE COMPROBACION DEL 31/12/15 (General)

Cuenta	Nombre de la Cuenta	SALDO ANTERIOR		MOVIMIENTOS		SALDO ACTUAL	
		Deudor	Acreedor	Cargos	Abonos	Deudor	Acreedor
1113000100350002	-BANCOMER CTA. 191499351	182,915.49	0.00	1.52	0.00	182,917.01	0.00
1113000100360000	ESTA ES TU CASA	0.00	0.00	0.00	0.00	0.00	0.00
1113000100360001	BANCOMER CTA 0177514395	0.00	0.00	0.00	0.00	0.00	0.00
1113000100370000	FOPAM	78,628.46	0.00	0.66	0.00	78,629.12	0.00
1113000100370001	BANCOMER CTA 0178159521	0.00	0.00	0.00	0.00	0.00	0.00
1113000100370002	-BANCOMER CTA. 191499580	78,628.46	0.00	0.66	0.00	78,629.12	0.00
1113000100380000	SEGE 2010	93,009.02	0.00	0.78	0.00	93,009.80	0.00
1113000100380001	BANCOMER CTA 0179041958	0.00	0.00	0.00	0.00	0.00	0.00
1113000100380002	-BANCOMER CTA. 191499688	93,009.02	0.00	0.78	0.00	93,009.80	0.00
1113000100390000	FORTALECIMIENTO 2011	9,653.24	0.00	0.08	0.00	9,653.32	0.00
1113000100390001	BANCOMER CTA 0179776958	0.00	0.00	0.00	0.00	0.00	0.00
1113000100390002	-BANCOMER CTA. 191499742	9,653.24	0.00	0.08	0.00	9,653.32	0.00
1113000100400000	INFRAESTRUCTURA 2011	10,458.58	0.00	0.09	0.00	10,458.67	0.00
1113000100400001	BANCOMER CTA 0179776788	0.00	0.00	0.00	0.00	0.00	0.00
1113000100400002	-BANCOMER CTA. 191499866	10,458.58	0.00	0.09	0.00	10,458.67	0.00
1113000100410000	SUBSEMUN 2011	500.00	0.00	0.00	0.00	500.00	0.00
1113000100410001	BANCOMER CTA 0181865358	0.00	0.00	0.00	0.00	0.00	0.00
1113000100410002	BANCOMER CTA 0191501054	500.00	0.00	0.00	0.00	500.00	0.00
1113000100420000	RESCATE DE ESPACIOS PUBLICOS 2011	5,319.03	0.00	0.04	0.00	5,319.07	0.00
1113000100420001	BANCOMER CTA 0183810763	0.00	0.00	0.00	0.00	0.00	0.00

ESTADO DE SAN LUIS POTOSI
MUNICIPIO DE SOLEDAD DE GRACIANO SANCHEZ

Jardín Hidalgo No. 1, Centro, 78430
Soledad de Graciano Sánchez, S. L. P.
RFC MSG 850101-848

Fecha de Impresión
28/01/16
Página 9

BALANZA DE COMPROBACION DEL 31/12/15 (General)

Cuenta	Nombre de la Cuenta	SALDO ANTERIOR		MOVIMIENTOS			SALDO ACTUAL	
		Deudor	Acreedor	Cargos	Abonos	Deudor	Acreedor	
1113000100420002	-BANCOMER CTA. 191499955	5,319.03	0.00	0.04	0.00	5,319.07	0.00	
1113000100430000	HABITAT 2011	164,985.81	0.00	1.37	0.00	164,987.18	0.00	
1113000100430001	BANCOMER CTA 0183983889	0.00	0.00	0.00	0.00	0.00	0.00	
1113000100430002	-BANCOMER CTA. 191500066	164,985.81	0.00	1.37	0.00	164,987.18	0.00	
1113000100440000	EMPLEO TEMPORAL 2011	0.00	0.00	0.00	0.00	0.00	0.00	
1113000100440001	BANCOMER CTA 0184769570	0.00	0.00	0.00	0.00	0.00	0.00	
1113000100450000	FODEIMM 2011	0.00	0.00	0.00	0.00	0.00	0.00	
1113000100450001	BANCOMER CTA 0184374797	0.00	0.00	0.00	0.00	0.00	0.00	
1113000100460000	FAFEF 2011	25,169.75	0.00	0.21	0.00	25,169.96	0.00	
1113000100460001	BANCOMER CTA 0186359906	0.00	0.00	0.00	0.00	0.00	0.00	
1113000100460002	-BANCOMER CTA. 191499513	25,169.75	0.00	0.21	0.00	25,169.96	0.00	
1113000100470000	FEAM 2011	50,941.04	0.00	0.42	0.00	50,941.46	0.00	
1113000100470001	BANCOMER CTA 0188232091	0.00	0.00	0.00	0.00	0.00	0.00	
1113000100470002	-BANCOMER CTA. 191499777	50,941.04	0.00	0.42	0.00	50,941.46	0.00	
1113000100480000	FORTALECIMIENTO 2012	54,477.15	0.00	0.45	0.00	54,477.60	0.00	
1113000100480001	BANCOMER CTA 0188714657	0.00	0.00	0.00	0.00	0.00	0.00	
1113000100480002	-BANCOMER CTA 0191500104	54,477.15	0.00	0.45	0.00	54,477.60	0.00	
1113000100490000	INFRAESTRUCTURA 2012	500.05	0.00	0.00	0.00	500.05	0.00	
1113000100490001	BANCOMER CTA 0188714770	0.00	0.00	0.00	0.00	0.00	0.00	
1113000100490002	-BANCOMER CTA 0191500317	500.05	0.00	0.00	0.00	500.05	0.00	

**ESTADO DE SAN LUIS POTOSI
MUNICIPIO DE SOLEDAD DE GRACIANO SANCHEZ**Jardín Hidalgo No. 1, Centro, 78430
Soledad de Graciano Sánchez, S. L. P.
RFC MSG 850101-848**ESTADO ANALITICO DEL ACTIVO DEL 1 Enero 2015 AL 31 Diciembre 2015**

Concepto	Saldo Inicial	Cargos del Periodo	Abonos del Periodo	Saldo Final	Variación del Periodo
LOPEZ CERVANTES KARINA	11,000.00	0.00	0.00	11,000.00	0.00
LONGORIA GONZALEZ JUAN CARLOS	400.00	0.00	0.00	400.00	0.00
LOREDO MORALES ZEFERINA	5,000.00	0.00	0.00	5,000.00	0.00
MEDINA ESPERICUETA LUIS ALBERTO	-0.08	0.00	0.00	-0.08	0.00
MIRANDA RAMIREZ MARIA OFELIA	272.72	0.00	0.00	272.72	0.00
MENA GALLEGOS EVERARDO	-0.08	0.00	0.00	-0.08	0.00
MENDEZ TENIENTE ENRIQUE	-0.06	0.00	0.00	-0.06	0.00
MARTINEZ SALAZAR OSCAR CECILIO	-1,000.00	0.00	0.00	-1,000.00	0.00
MARTINEZ HERNANDEZ NICANDRO	-625.00	0.00	0.00	-625.00	0.00
MARTINEZ LARA ARMANDO	11,837.31	0.00	3,027.08	14,864.39	3,027.08
MELENDEZ MEZA MARIA FERNANDA	-0.10	0.00	0.00	-0.10	0.00
MARTINEZ BUENDIA JUAN MANUEL	200.00	0.00	0.00	200.00	0.00
MEDINA MEXQUITIC ANTONIO	162.00	0.00	626.00	788.00	626.00
MENDOZA MEXQUITIC JUAN JESUS	-0.05	0.00	2,307.70	2,307.65	2,307.70
MARTINEZ MARTINEZ EDUARDO SIMON	6,000.00	6,000.00	0.00	0.00	-6,000.00
MENDEZ RAMIREZ FRANCISCO GERARDO	5,000.00	5,000.00	0.00	0.00	-5,000.00
ORTA BAUTISTA ANGEL	-600.00	0.00	0.00	-600.00	0.00
p	8,299.95	0.00	0.00	8,299.95	0.00
PEREZ TOVAR VERONICA	8,300.00	0.00	0.00	8,300.00	0.00
PERALTA MEDINA MARIEL DE LOS ANGELES	-0.05	0.00	0.00	-0.05	0.00
RANGEL CISNEROS GERARDO ALBERTO	-0.06	0.00	0.00	-0.06	0.00
RAMIREZ GUTIERREZ GABRIEL	5,440.00	1,370.00	1,000.00	5,070.00	-370.00
RIOS PEREZ TANIA KARINA	-0.06	0.00	0.00	-0.06	0.00
RUIZ MEDRANO MARIA DE LOURDES	-0.07	0.00	0.00	-0.07	0.00
RUEDA CASTAÑEDA PATRICIA	-1,751.02	0.00	0.00	-1,751.02	0.00
RIVERA YAÑEZ EDUARDO GERMAN	833.30	0.00	0.00	833.30	0.00
RIVERA ROJAS MARCO ANTONIO	412.00	0.00	0.00	412.00	0.00
TOLENTINO ALONSO XOCHITL AZUCENA	445.00	0.00	0.00	445.00	0.00
VALLADOLID MARTINEZ HECTOR GERARDO	20,000.00	0.00	0.00	20,000.00	0.00
VELAZQUEZ MENDEZ ANGELA BEATRIZ	-0.02	0.00	0.00	-0.02	0.00

**ESTADO DE SAN LUIS POTOSI
MUNICIPIO DE SOLEDAD DE GRACIANO SANCHEZ**

SOLEDAD

Jardín Hidalgo No. 1, Centro, 78430
Soledad de Graciano Sánchez, S. L. P.
RFC MSG 850101-848

Fecha de impresión
27/01/2016
Página 11

ESTADO ANALITICO DEL ACTIVO DEL 1 Enero 2015 AL 31 Diciembre 2015

Concepto	Saldo Inicial	Cargos del Periodo	Abonos del Periodo	Saldo Final	Variación del Periodo
"Z"	1,200.00	0.00	0.00	1,200.00	0.00
ZAVALA TRISTAN ROSA MARIA	1,200.00	0.00	0.00	1,200.00	0.00
RODRIGUEZ RANGEL JOSE ANTONIO 2015	5,211.26	0.00	0.00	5,211.26	0.00
VARGAS TINAJERO ISABEL LETICIA	2,500.00	0.00	0.00	2,500.00	0.00
INGRESOS POR RECUPERAR A CORTO PLAZO	6,435,890.91	34,297.59	0.00	6,401,593.32	-34,297.59
SUBSIDIO AL EMPLEO	1,314,602.40	34,297.59	0.00	1,280,304.81	-34,297.59
ALONZO NARCISA	66,472.90	0.00	0.00	66,472.90	0.00
AGUINAGA CALVILLO ANTONIO	-0.02	0.00	0.00	-0.02	0.00
COMPEAN ROMERO JOSE AGUSTIN	3.55	0.00	0.00	3.55	0.00
CASTILLA GOMEZ ESTELA	-0.04	0.00	0.00	-0.04	0.00
DE LOERA MARQUEZ RAFAEL	43,429.05	0.00	0.00	43,429.05	0.00
"F"	381,865.35	0.00	0.00	381,865.35	0.00
FRONTERAS INGENIERIA Y URBANIZACION SA DE CV	381,865.35	0.00	0.00	381,865.35	0.00
GONZALEZ OCHOA MANUEL	-0.10	0.00	0.00	-0.10	0.00
GRUPO CONSTRUCTOR CUMBRES SA DE CV	1,233,450.00	0.00	0.00	1,233,450.00	0.00
"H"	361,480.98	0.00	0.00	361,480.98	0.00
HERNANDEZ CARDENAS MACEDONIO	361,480.98	0.00	0.00	361,480.98	0.00
"L"	10,669.30	0.00	0.00	10,669.30	0.00
LOPEZ MORENO MARIA DE LOS ANGELES	10,669.30	0.00	0.00	10,669.30	0.00
"M"	-44,317.69	0.00	0.00	-44,317.69	0.00
MARTINEZ REYNA JUAN SAMUEL	-2.01	0.00	0.00	-2.01	0.00
MEADE DIEZ GUTIERREZ ALEJANDRO	-44,315.68	0.00	0.00	-44,315.68	0.00
PREMEZCLADOS DE ARENA Y CEMENTO SA DE CV	375,000.16	0.00	0.00	375,000.16	0.00
PROMOTORA SIAIRO SA DE CV	103,854.63	0.00	0.00	103,854.63	0.00
PEDROZO VDA HUMARA CARMEN TERESA	332,914.75	0.00	0.00	332,914.75	0.00
"R"	0.52	0.00	0.00	0.52	0.00
RAMIREZ MEDELLIN NORMA ANGELICA	0.12	0.00	0.00	0.12	0.00
RAMOS FRIAS GERARDO	0.40	0.00	0.00	0.40	0.00
"S"	1,744,050.36	0.00	0.00	1,744,050.36	0.00

**ESTADO DE SAN LUIS POTOSI
MUNICIPIO DE SOLEDAD DE GRACIANO SANCHEZ**

Jardín Hidalgo No. 1, Centro, 78430
Soledad de Graciano Sánchez, S. L. P.
RFC MSG 850101-848

ESTADO ANALITICO DEL ACTIVO DEL 1 Enero 2015 AL 31 Diciembre 2015

Concepto	Saldo Inicial	Cargos del Periodo	Abonos del Periodo	Saldo Final	Variación del Periodo
SERRATO SANCHEZ LEONEL	0.30	0.00	0.00	0.30	0.00
SUACERO SA DE CV	1,594,361.95	0.00	0.00	1,594,361.95	0.00
SANCHEZ PEREZ CARLOS ENRIQUE	149,688.11	0.00	0.00	149,688.11	0.00
TORRESCANO OLIVARES IRENE	148,712.02	0.00	0.00	148,712.02	0.00
OBRAS	363,702.79	0.00	0.00	363,702.79	0.00
"G"	230,525.07	0.00	0.00	230,525.07	0.00
GRUPO DEVCA SA DE CV	230,525.07	0.00	0.00	230,525.07	0.00
"H"	106,862.35	0.00	0.00	106,862.35	0.00
HUMARA NAVA GILBERTO	106,862.35	0.00	0.00	106,862.35	0.00
"P"	26,315.37	0.00	0.00	26,315.37	0.00
PEREZ GALVAN ARTURO	26,315.37	0.00	0.00	26,315.37	0.00
ANTICIPO A PROVEEDORES POR ADQUISICION DE BIENES Y PRESTACION	3,953,834.92	7,774,540.03	56,989,030.47	53,168,325.36	49,214,490.44
CERVANTES TORRES MAYELI	3,931.31	0.00	0.00	3,931.31	0.00
COMERCIALIZADORA AMPLITEC SA DE CV	290,000.00	0.00	0.00	290,000.00	0.00
COMUNICACIONES NEXTEL SA	1,618.77	40,055.17	0.00	-38,436.40	-40,055.17
DE LA CRUZ DE LA ROSA JORGE	2,552.00	0.00	0.00	2,552.00	0.00
DETERSAN REACTIVOS INDUSTRIALES S DE RL DE CV	16,118.20	0.00	0.00	16,118.20	0.00
LOREDO SALAZAR JORDAN	2,842.00	0.00	0.00	2,842.00	0.00
LONAS, CARPAS Y PUBLICIDAD PURI SA DE CV	23,200.00	0.00	0.00	23,200.00	0.00
RANA TOUR SA DE CV	59.60	0.00	0.00	59.60	0.00
TRANSPORTES TAMAULIPAS SA DE CV	34,400.00	0.00	0.00	34,400.00	0.00
AUTOMOTRIZ LORCA SA DE CV	0.00	0.00	1,682.00	1,682.00	1,682.00
AYALA MARTINEZ ENRIQUE	46,399.99	130,500.00	7,589,066.01	7,504,966.00	7,458,566.01
ASESORIA PROFESIONAL PROENSO SA	0.00	0.00	40,000.00	40,000.00	40,000.00
BARBA GUERRERO CESAR OSWALDO	0.00	20,000.00	20,000.00	0.00	0.00
BANDA ORTEGA CARLOS ALBERTO	3,002.10	0.00	0.00	3,002.10	0.00
BAIKU MOTOR SA DE CV	-0.01	0.00	0.00	-0.01	0.00
CONSTRUCCIONES Y SERV SESRA S DE RL DE CV	-71.99	0.00	431,300.00	431,228.01	431,300.00
CORPORATIVO PCSL SA DE CV	698.00	62,431.48	247,059.48	185,326.00	184,628.00




**ESTADO DE SAN LUIS POTOSI
MUNICIPIO DE SOLEDAD DE GRACIANO SANCHEZ**

SOLEDAD

Jardín Hidalgo No. 1, Centro, 78430
Soledad de Graciano Sánchez, S. L. P.
RFC MSG 850101-848

ESTADO ANALITICO DEL ACTIVO DEL 1 Enero 2015 AL 31 Diciembre 2015

Concepto	Saldo Inicial	Cargos del Periodo	Abonos del Periodo	Saldo Final	Variación del Periodo
CIA HOTELERA MARIA DOLORES SA DE CV 2015	39,368.00	0.00	0.00	39,368.00	0.00
CLAUDIO ROCHA LUISA	-0.06	0.00	20,000.00	19,999.94	20,000.00
CONSTRUCCION Y SERVICIOS DE OBRA CIVIL SA DE CV	0.05	0.00	0.00	0.05	0.00
CLINICA DE ESPECIALIDADES MEDICAS TANGAMANGA SA	850,000.00	0.00	0.00	850,000.00	0.00
COMERCIALIZADORA Y SERVICIOS LASER SA DE CV	0.00	0.00	3,720,000.00	3,720,000.00	3,720,000.00
CRUZ BARRON TANIA GUADALUPE	0.00	0.00	288,840.00	288,840.00	288,840.00
CONSTRUCCIONES INTERNACIONALES DE CALIDAD DEL P	0.00	0.00	6,477,150.00	6,477,150.00	6,477,150.00
CERVANTES GUILLÉN FATIMA MARCELA 2015	0.00	0.00	2,893.80	2,893.80	2,893.80
ESTUDIOS ESTRATEGIA Y DEFENSA FISCAL SC	0.00	0.00	406,000.00	406,000.00	406,000.00
F	0.01	2,380,320.00	2,474,324.00	94,004.01	94,004.00
FACTURACION DIGITAL INTERNACIONAL SA DECV	0.01	0.00	94,004.00	94,004.01	94,004.00
FOXTROT HUM SA DE CV	0.00	2,380,320.00	2,380,320.00	0.00	0.00
GALLARDO & MEDINA PRODUCCION 2012-2015	125,000.00	0.00	295,000.00	420,000.00	295,000.00
GOBIERNO DEL ESTADO DE SAN LUIS POTOSI	0.00	342,500.00	342,500.00	0.00	0.00
GARCIA VILALOBOS RUTH PATRICIA	0.00	0.00	32,888.00	32,888.00	32,888.00
GRUPO EDITORIAL CASA BLANCA SA DE CV	0.00	0.00	328,860.00	328,860.00	328,860.00
GRUPO INDUSTRIAL MEJUMA SA	0.00	0.00	293,040.59	293,040.59	293,040.59
GROUND RUTS SA DE CV	0.00	2,024,855.40	2,024,855.40	0.00	0.00
GARCIA ESCAREÑO JOSE ALBERTO	0.00	2,350,227.98	2,350,227.98	0.00	0.00
HINOJOSA VALADEZ ERNESTO	0.00	0.00	34,800.00	34,800.00	34,800.00
INVESTIGACIONES MEDICAS DEL POTOSI, SA DE CV	0.00	0.00	4,823,343.67	4,823,343.67	4,823,343.67
ISGE MEXICO S DE RL DE CV	33,756.00	0.00	0.00	33,756.00	0.00
INTEGRACION INFORMATICA Y ADMINISTRATIVA DEL CE	357,920.00	0.00	0.00	357,920.00	0.00
IMPRESSCOLOR DISEÑO SA DE CV	0.00	0.00	2,209,593.59	2,209,593.59	2,209,593.59
LOPEZ SANCHEZ MARIA ANDREA	35,000.00	0.00	0.00	35,000.00	0.00
MOTO BOUTIQUE SA DE CV	0.02	0.00	0.00	0.02	0.00
MEDINA GONZALEZ SONIA ALICIA	95,700.72	0.00	5,045,200.00	5,140,900.72	5,045,200.00
MEXICANA DE RIEGOS SA DE CV	663,217.21	0.00	0.00	663,217.21	0.00
MEDINA GONZALEZ EUGENIO	269,980.00	158,050.00	1,013,961.95	1,125,891.95	855,911.95
MAGROD CONSTRUCTORA SA DE CV	0.00	40,600.00	81,200.00	40,600.00	40,600.00



ESTADO DE SAN LUIS POTOSI
MUNICIPIO DE SOLEDAD DE GRACIANO SANCHEZ

Jardín Hidalgo No. 1, Centro, 78430
Soledad de Graciano Sánchez, S. L. P.
RFC MSG 850101-848

Fecha de Impresión
27/01/2016
Página 14

ESTADO ANALITICO DEL ACTIVO DEL 1 Enero 2015 AL 31 Diciembre 2015

Concepto	Saldo Inicial	Cargos del Periodo	Abonos del Periodo	Saldo Final	Variación del Periodo
NEWSPOT MEXICO SA DE CV	11,311.26	0.00	0.00	11,311.26	0.00
NARVAEZ ROMERO JESUS JOAQUIN	0.00	0.00	25,520.00	25,520.00	25,520.00
PLASTICOS Y BLANCOS LA FERIA SA DE CV	40,000.00	0.00	0.00	40,000.00	0.00
PEREZ LIMON JAVIER	44.08	0.00	0.00	44.08	0.00
PEREZ LOPEZ PATRICIA	4,797.41	0.00	0.00	4,797.41	0.00
PROYECTOS IMPEGNO S DE RL DE CV	0.00	0.00	30,000.00	30,000.00	30,000.00
""Q""	0.00	0.00	2,152,960.00	2,152,960.00	2,152,960.00
QUANTIKUM SA DE CV	0.00	0.00	2,152,960.00	2,152,960.00	2,152,960.00
RODRIGUEZ ACOSTA LUIS JULIAN	48,201.02	0.00	0.00	48,201.02	0.00
RODRIGUEZ BARRIENTOS MIGUEL	7,308.00	0.00	0.00	7,308.00	0.00
RAMIREZ LLAMAS CARLOS ALBERTO	0.00	0.00	14,974.00	14,974.00	14,974.00
SALAZAR VELAZQUEZ ALFONSO	-2,128.60	0.00	0.00	-2,128.60	0.00
SALAS LOPEZ URIEL NOE	-0.27	0.00	0.00	-0.27	0.00
SUMICOM TELEMARKETING SA DE CV	-995.00	0.00	0.00	-995.00	0.00
SANCHEZ RUIZ SANDRA	0.00	0.00	11,852,000.00	11,852,000.00	11,852,000.00
TORRES CEDILLO JUAN CARLOS	829,030.00	0.00	188,790.00	1,017,820.00	188,790.00
TOVAR Y CIA SC ALEJANDRO	-0.01	0.00	0.00	-0.01	0.00
TRUJILLO NIETO MAURICIO	0.92	0.00	40,000.00	40,000.92	40,000.00
TOVAR MARTINEZ FABIOLA GEANELLI	13,731.60	0.00	0.00	13,731.60	0.00
TOVAR PARDO ALEJANDRA GUADALUPE	1,883.55	0.00	0.00	1,883.55	0.00
TORRES SALDAÑA MARTHA GUADALUPE 2015	2,111.20	0.00	0.00	2,111.20	0.00
""U""	0.00	225,000.00	415,000.00	190,000.00	190,000.00
ULTRA SERVICIOS LOMAS SA DE CV 2015	0.00	225,000.00	415,000.00	190,000.00	190,000.00
VAMAQUINARIA SA DE CV	0.00	0.00	176,000.00	176,000.00	176,000.00
YERENA COMERCIALIZADORA SA DE CV	0.00	0.00	1,500,000.00	1,500,000.00	1,500,000.00
"" Z ""	103,847.84	0.00	0.00	103,847.84	0.00
ZAPATA SALINAS MIGUEL ANGEL	59,767.84	0.00	0.00	59,767.84	0.00

ESTADO DE SAN LUIS POTOSI
MUNICIPIO DE SOLEDAD DE GRACIANO SANCHEZ

SOLEDAD

Jardín Hidalgo No. 1, Centro, 78430
 Soledad de Graciano Sánchez, S. L. P.
 RFC MSG 850101-848

Fecha de Impresión
 27/01/2016
 Página 15

ESTADO ANALITICO DEL ACTIVO DEL 1 Enero 2015 AL 31 Diciembre 2015

Concepto	Saldo Inicial	Cargos del Periodo	Abonos del Periodo	Saldo Final	Variación del Periodo
ANTICIPO A PROVEEDORES POR ADQUISICION DE BIENES INMUEBLES Y	10,995.84	0.00	0.00	10,995.84	0.00
FLORES HERNANDEZ JUAN TEODORO 2015	5,461.12	0.00	0.00	5,461.12	0.00
GUERRA RODRIGUEZ MIGUEL ANGEL	-0.11	0.00	0.00	-0.11	0.00
VILLANUEVA HERNANDEZ LAURA ANGELICA	534.84	0.00	0.00	534.84	0.00
ROBLEDO CARRIZALEZ RODOLFO MOISES	-0.01	0.00	0.00	-0.01	0.00
ZEPEDA GOMEZ MARIO	5,000.00	0.00	0.00	5,000.00	0.00
ANTICIPO A CONTRATISTAS POR OBRAS PUBLICAS A CORTO PLAZO	110,200.00	0.00	0.00	110,200.00	0.00
CONSTRUCTORA Y SERVICIOS RONCO SA	110,200.00	0.00	0.00	110,200.00	0.00
ACTIVO NO CIRCULANTE	683,662,701.30	11,432,399.10	0.00	672,230,302.20	-11,432,399.10
DEUDORES DIVERSOS A LARGO PLAZO	829,446.43	0.00	0.00	829,446.43	0.00
MARTINEZ CAMACHO LUIS MANUEL	9,423.00	0.00	0.00	9,423.00	0.00
PANADINA SA DE CV	136,025.80	0.00	0.00	136,025.80	0.00
TU HOGAR INMUEBLE SA DE CV	35,710.10	0.00	0.00	35,710.10	0.00
MARTINEZ URBINA PABLO	38,630.15	0.00	0.00	38,630.15	0.00
ZAPATA RODRIGUEZ CORNELIO	76,479.50	0.00	0.00	76,479.50	0.00
GONZALEZ RODRIGUEZ ANICETO	211,897.79	0.00	0.00	211,897.79	0.00
LOPEZ LOPEZ MARIA DE LOS ANGELES	1,140.00	0.00	0.00	1,140.00	0.00
MANCILLA DE LA ROSA JOSE GUADALUPE	4,033.39	0.00	0.00	4,033.39	0.00
MORENO ZARATE EDGARDO MORENO	5,400.00	0.00	0.00	5,400.00	0.00
PROMOTORA Y DESARROLLADORA DE PROYECTOS CAÑAVERAL	32.93	0.00	0.00	32.93	0.00
PROVEEDORA DE CRISTALERIA ACAMBARO SA DE CV	86,000.00	0.00	0.00	86,000.00	0.00
CASTILLO BAEZ ALMA ROSA	60.00	0.00	0.00	60.00	0.00
CERDA SALAZAR ANTONIO	1,000.00	0.00	0.00	1,000.00	0.00
CERVEZAS CUAHUATEMOC OCTEZUMA SA DE CV	8,570.00	0.00	0.00	8,570.00	0.00

**ESTADO DE SAN LUIS POTOSI
MUNICIPIO DE SOLEDAD DE GRACIANO SANCHEZ**

Jardín Hidalgo No. 1, Centro, 78430
Soledad de Graciano Sánchez, S. L. P.
RFC MSG 850101-848

ESTADO ANALITICO DEL ACTIVO DEL 1 Enero 2015 AL 31 Diciembre 2015

Concepto	Saldo Inicial	Cargos del Periodo	Abonos del Periodo	Saldo Final	Variación del Periodo
CASTILLO PUENTE OLGA ESPERANZA	1,052.87	0.00	0.00	1,052.87	0.00
EFFECTO VICTORIA S DE RL DE CV	146,896.70	0.00	0.00	146,896.70	0.00
GARCIA HERNANDEZ JUAN CARLOS	300.00	0.00	0.00	300.00	0.00
MARTINEZ URBINA PABLO	25,930.20	0.00	0.00	25,930.20	0.00
NIÑO RODRIGUEZ OSCAR OMAR	2,458.00	0.00	0.00	2,458.00	0.00
RODRIGUEZ PINAL ARMANDO ENRIQUE	9,200.00	0.00	0.00	9,200.00	0.00
GUERRERO GOMEZ FERNANDO	1,500.00	0.00	0.00	1,500.00	0.00
LOPEZ MARTINEZ RAFAEL	1,880.00	0.00	0.00	1,880.00	0.00
MIRANDA LOPEZ PEDRO	3,873.00	0.00	0.00	3,873.00	0.00
OLVERA HERRERA FRANCISCO	9,347.00	0.00	0.00	9,347.00	0.00
OLVERA RUIZ JUAN CARLOS	1,664.00	0.00	0.00	1,664.00	0.00
RUIZ ESPERANZA DUARTE JOSE RAMON	4,642.00	0.00	0.00	4,642.00	0.00
SANCHEZ LOPEZ JAVIER	6,300.00	0.00	0.00	6,300.00	0.00
OTROS DERECHOS A RECIBIR EFECTIVO O EQUIVALENTES A LARGO	1,795,376.52	0.00	0.00	1,795,376.52	0.00
ALONSO ORTIZ MIGUEL ANGEL	7.39	0.00	0.00	7.39	0.00
ARIAS ARIAS BIBIAN	8,912.68	0.00	0.00	8,912.68	0.00
ANGUIANO ANGUIANO JOSE CRECENCIO	3,717.82	0.00	0.00	3,717.82	0.00
ALVAREZ BARRIENTOS FIDEL	10,265.68	0.00	0.00	10,265.68	0.00
ACOSTA LUCIO LUIS ALBERTO	4,460.68	0.00	0.00	4,460.68	0.00
ANGUIANO HERNANDEZ JORGE	750.68	0.00	0.00	750.68	0.00
AGUILAR ORTIZ FRANCISCO JAVIER	14,840.00	0.00	0.00	14,840.00	0.00
AGUILAR SANCHEZ MARIA CRISTINA	14,840.00	0.00	0.00	14,840.00	0.00
ALMENDARIZ GARCIA J JESUS	11,130.00	0.00	0.00	11,130.00	0.00
ANGUIANO LEIJA MARIA DEL REFUGIO	-11.75	0.00	0.00	-11.75	0.00
ARMENDARIZ GARCIA MARIA LUCIA	10,867.55	0.00	0.00	10,867.55	0.00
AGUNDIS MEZA FILIBERTO	748.96	0.00	0.00	748.96	0.00
CHALQUEÑO QUEZADA VICTOR	5,944.68	0.00	0.00	5,944.68	0.00
CARRIZALEZ MARTIN	4,460.68	0.00	0.00	4,460.68	0.00

**ESTADO DE SAN LUIS POTOSI
MUNICIPIO DE SOLEDAD DE GRACIANO SANCHEZ**

Jardin Hidalgo No. 1, Centro, 78430
Soledad de Graciano Sánchez, S. L. P.
RFC MSG 850101-848

ESTADO ANALITICO DEL ACTIVO DEL 1 Enero 2015 AL 31 Diciembre 2015

Concepto	Saldo Inicial	Cargos del Periodo	Abonos del Periodo	Saldo Final	Variación del Periodo
CORTES MEXICANO ANTONIO DE JESUS	5,944.68	0.00	0.00	5,944.68	0.00
CAMARILLO ALVARADO DAVID	12,621.82	0.00	0.00	12,621.82	0.00
CARDENAS RODRIGUEZ EBODIO	14,098.00	0.00	0.00	14,098.00	0.00
CASTILLO VICUÑA JUAN ANTONIO	13,356.00	0.00	0.00	13,356.00	0.00
DE LA CRUZ PRECIADO JOSE GUADALUPE	8,169.82	0.00	0.00	8,169.82	0.00
DE LA ROSA JUAREZ MARICELA	12,622.68	0.00	0.00	12,622.68	0.00
DE LA ROSA RUIZ G. FELIX	8,169.82	0.00	0.00	8,169.82	0.00
DE LA ROSA MUÑOZ LEONARDO DANIEL	10,030.55	0.00	0.00	10,030.55	0.00
BLANCO BLANCO FRANCISCO	5,202.25	0.00	0.00	5,202.25	0.00
BARAJAS LINARES GUSTAVO	14,848.68	0.00	0.00	14,848.68	0.00
BLANCO BLANCO JOSEFINA	2,976.68	0.00	0.00	2,976.68	0.00
ESPINOSA AMAYA JOSE LUIS	8,170.25	0.00	0.00	8,170.25	0.00
"F"	3,162.70	0.00	0.00	3,162.70	0.00
FLORES MENDEZ BENJAMIN	3,175.75	0.00	0.00	3,175.75	0.00
FLORES RICO MARIA CRISTINA	-13.05	0.00	0.00	-13.05	0.00
GONZALEZ MARTINEZ ENRIQUE	8,912.68	0.00	0.00	8,912.68	0.00
GONZALEZ REYES ADRIANA	5,944.68	0.00	0.00	5,944.68	0.00
GONZALEZ SANCHEZ MARIA DE JESUS	11,138.68	0.00	0.00	11,138.68	0.00
GONZALEZ SANCHEZ MARIA ANDREA	13,364.68	0.00	0.00	13,364.68	0.00
GONZALEZ SANCHEZ JOSE ENRIQUE	9,654.68	0.00	0.00	9,654.68	0.00
GONZALEZ SANCHEZ RAMON	9,654.68	0.00	0.00	9,654.68	0.00
GONZALEZ REYES JOSE MARCELINO	10,396.68	0.00	0.00	10,396.68	0.00
GARCIA HERNANDEZ MARTHA	11,749.23	0.00	0.00	11,749.23	0.00
GARCIA GUERRERO LUDIVINA	11,138.68	0.00	0.00	11,138.68	0.00
GALLEGOS CASTILLO JEOVANY ALONSO	12,614.00	0.00	0.00	12,614.00	0.00
GALLEGOS VENANCIO	11,872.00	0.00	0.00	11,872.00	0.00
GARCIA GUERRERO LUDIVINA	14,840.00	0.00	0.00	14,840.00	0.00
GUZMAN MARTINEZ MARTHA ESTELA	13,356.00	0.00	0.00	13,356.00	0.00
HERNANDEZ AGUILAR JUAN MANUEL	3,717.82	0.00	0.00	3,717.82	0.00
HUERTA PEREZ RODOLFO	12,622.68	0.00	0.00	12,622.68	0.00



ESTADO DE SAN LUIS POTOSI
MUNICIPIO DE SOLEDAD DE GRACIANO SANCHEZ

Jardín Hidalgo No. 1, Centro, 78430
Soledad de Graciano Sánchez, S. L. P.
RFC MSG 850101-848

Fecha de Impresión
27/01/2016
Página 18

ESTADO ANALITICO DEL ACTIVO DEL 1 Enero 2015 AL 31 Diciembre 2015

Concepto	Saldo	Cargos	Abonos	Saldo	Variación del
	Inicial	del Periodo	del Periodo	Final	Periodo
HERNANDEZ GARCIA SERGIO	13,364.68	0.00	0.00	13,364.68	0.00
HUERTA PEREZ CARLOS FRANCISCO	11,880.68	0.00	0.00	11,880.68	0.00
HERNANDEZ OSCAR OMAR	14,106.68	0.00	0.00	14,106.68	0.00
HERNANDEZ VAZQUEZ JESUS ALFREDO	9,015.23	0.00	0.00	9,015.23	0.00
HUERTA GRIMALDO JOSE DE JESUS	13,364.68	0.00	0.00	13,364.68	0.00
HUERTA RODRIGUEZ JUAN	14,106.68	0.00	0.00	14,106.68	0.00
HERNANDEZ HUERTA DANIEL	7,541.65	0.00	0.00	7,541.65	0.00
HUERTA PEREZ GILBERTO	12,614.00	0.00	0.00	12,614.00	0.00
IBARRA NIETO EUSEBIO	-1.61	0.00	0.00	-1.61	0.00
IBARRA VELAZQUEZ SERGIO	2,234.68	0.00	0.00	2,234.68	0.00
JASSO ALVARADO JAVIER	-1.61	0.00	0.00	-1.61	0.00
JALOMO ARACELI DE JESUS	14,840.00	0.00	0.00	14,840.00	0.00
LOREDO AGUNDIS PERLA PATRICIA	12,622.68	0.00	0.00	12,622.68	0.00
LARA GONZALEZ ELIAS	11,017.00	0.00	0.00	11,017.00	0.00
LEDEZMA AVILA MARIA GUEDELIA	14,098.00	0.00	0.00	14,098.00	0.00
MARTINEZ GARCIA GLORIA	9,888.68	0.00	0.00	9,888.68	0.00
MARTINEZ PEREZ MARIA ELENA	8,170.68	0.00	0.00	8,170.68	0.00
MEDINA RAMIREZ DORA LETICIA	9,646.00	0.00	0.00	9,646.00	0.00
MELENDEZ URIBE ROBERTO	14,840.00	0.00	0.00	14,840.00	0.00
MENDOZA GONZALEZ MIGUEL ANGEL	9,646.00	0.00	0.00	9,646.00	0.00
MORENO MARTHA	9,288.55	0.00	0.00	9,288.55	0.00
NAVARRO RODRIGUEZ JUAN ALBERTO	14,106.68	0.00	0.00	14,106.68	0.00
NOYOLA ZAVALUJA LIBRADO	10,162.00	0.00	0.00	10,162.00	0.00
ORTIZ MARTINEZ ARNULFO	14,106.68	0.00	0.00	14,106.68	0.00
PRECIADO SANCHEZ MARIA DE LOURDES	-2.47	0.00	0.00	-2.47	0.00
RODRIGUEZ TENIENTE JOSE	-0.32	0.00	0.00	-0.32	0.00
RODRIGUEZ AVILES JOSE GABINO	14,848.68	0.00	0.00	14,848.68	0.00
RAMIREZ LEDEZMA EUGENIO	9,654.68	0.00	0.00	9,654.68	0.00
RAMIREZ LEDEZMA JOSE LUIS	13,364.68	0.00	0.00	13,364.68	0.00
RIVERA ALONSO FRANCISCO MANUEL	9,654.68	0.00	0.00	9,654.68	0.00



**ESTADO DE SAN LUIS POTOSI
MUNICIPIO DE SOLEDAD DE GRACIANO SANCHEZ**

SOLEPAD

Jardín Hidalgo No. 1, Centro, 78430
Soledad de Graciano Sánchez, S. L. P.
RFC MSG 850101-848

Fecha de Impresión
27/01/2016
Página 19

ESTADO ANALITICO DEL ACTIVO DEL 1 Enero 2015 AL 31 Diciembre 2015

Concepto	Saldo	Cargos	Abonos	Saldo	Variación del
	Inicial	del Periodo	del Periodo		
RAMIREZ ALMENDAREZ TERESO DE JESUS	11,740.55	0.00	0.00	11,740.55	0.00
RAMIREZ AUFRACIO JOSE LUIS	10,274.57	0.00	0.00	10,274.57	0.00
REYES PEREZ TERESA	29,680.00	0.00	0.00	29,680.00	0.00
REYES SALINAS MARIA CATARINA	-1,484.00	0.00	0.00	-1,484.00	0.00
RICO CASTILLO ANTONIA	11,130.00	0.00	0.00	11,130.00	0.00
RODRIGUEZ NOYOLA JOSE LUIS	-878.45	0.00	0.00	-878.45	0.00
RUIZ MARTINEZ ANGEL	3,349.75	0.00	0.00	3,349.75	0.00
SANCHEZ RODRIGUEZ ANTONIO	10,396.68	0.00	0.00	10,396.68	0.00
SANTILLAN TRISTAN JOSE LUIS	5,944.68	0.00	0.00	5,944.68	0.00
SANCHEZ SEGURA TOMASA	6,686.68	0.00	0.00	6,686.68	0.00
SANCHEZ RODRIGUEZ JUAN PABLO	11,983.68	0.00	0.00	11,983.68	0.00
SANCHEZ ZAVALA FEDERICO	11,138.68	0.00	0.00	11,138.68	0.00
SANCHEZ RODRIGUEZ IRMA	13,364.68	0.00	0.00	13,364.68	0.00
SANCHEZ RODRIGUEZ MARIA DEL ROCIO	8,912.68	0.00	0.00	8,912.68	0.00
SAAVEDRA RODRIGUEZ MARIA DEL ROCIO	8,170.68	0.00	0.00	8,170.68	0.00
SANTANA RODRIGUEZ FRANCISCO JAVIER	11,872.00	0.00	0.00	11,872.00	0.00
SEGURA PADRON JOSE RAMON	7,654.65	0.00	0.00	7,654.65	0.00
SEGURA PADRON JUAN GUADALUPE	1,429.30	0.00	0.00	1,429.30	0.00
SEGURA PADRON MARYLU	14,098.00	0.00	0.00	14,098.00	0.00
SANCHEZ RODRIGUEZ GUADALUPE	12,622.68	0.00	0.00	12,622.68	0.00
TELLO ALVARADO FILIBERTO	8,170.68	0.00	0.00	8,170.68	0.00
TELLEZ CASTAÑON JOSE PAZ	14,848.68	0.00	0.00	14,848.68	0.00
TORRES SOTO JUSTINO	6,685.82	0.00	0.00	6,685.82	0.00
TELLO MEDINA HUGO ENRIQUE	11,872.00	0.00	0.00	11,872.00	0.00
TOSCANO ALCANTARA RAMON	7,541.65	0.00	0.00	7,541.65	0.00
TRUJILLO ANGUIANO J ASUNCION	10,144.00	0.00	0.00	10,144.00	0.00
""y""	24,965.10	0.00	0.00	24,965.10	0.00
VAZQUEZ HERNANDEZ JOSE	11,609.10	0.00	0.00	11,609.10	0.00
VAZQUEZ PEREZ MARIA CRESCENCIA	13,356.00	0.00	0.00	13,356.00	0.00
ZAVALLIA SALAZAR FLORENCIO	-0.35	0.00	0.00	-0.35	0.00

**ESTADO DE SAN LUIS POTOSI
MUNICIPIO DE SOLEDAD DE GRACIANO SANCHEZ**

Jardín Hidalgo No. 1, Centro, 78430
Soledad de Graciano Sánchez, S. L. P.
RFC MSG 850101-848

Fecha de Impresión
27/01/2016
Página 20

ESTADO ANALITICO DEL ACTIVO DEL 1 Enero 2015 AL 31 Diciembre 2015

Concepto	Saldo Inicial	Cargos del Periodo	Abonos del Periodo	Saldo Final	Variación del Periodo
ZAVALA VICUÑA VENTURA	10,396.68	0.00	0.00	10,396.68	0.00
PROGRAMA CARRETONEROS 2A ETAPA	843,200.00	0.00	0.00	843,200.00	0.00
""A""	82,700.00	0.00	0.00	82,700.00	0.00
AGUILAR GOMEZ OLIVIA	17,500.00	0.00	0.00	17,500.00	0.00
ACEVEDO MONTANTE MARIA EMIMA	17,500.00	0.00	0.00	17,500.00	0.00
AMAYA CERVANTES JOSE JAIME	17,500.00	0.00	0.00	17,500.00	0.00
ARREDONDO HERNANDEZ JUANA ESMERALDA	16,250.00	0.00	0.00	16,250.00	0.00
ARMENDAREZ GARCIA RAFAEL	13,950.00	0.00	0.00	13,950.00	0.00
""C""	35,000.00	0.00	0.00	35,000.00	0.00
CARRIZALEZ RODRIGUEZ ALBERTO	17,500.00	0.00	0.00	17,500.00	0.00
CERVANTES HERNANDEZ JULIO	17,500.00	0.00	0.00	17,500.00	0.00
""F""	52,500.00	0.00	0.00	52,500.00	0.00
FLORES MENDEZ MARCIALA	17,500.00	0.00	0.00	17,500.00	0.00
FLORES MENDEZ MAGDALENO	17,500.00	0.00	0.00	17,500.00	0.00
FLORES MENDEZ CALLETANA	17,500.00	0.00	0.00	17,500.00	0.00
""G""	16,250.00	0.00	0.00	16,250.00	0.00
GAYTAN GARCIA RAFAEL	16,250.00	0.00	0.00	16,250.00	0.00
""H""	80,000.00	0.00	0.00	80,000.00	0.00
HERNANDEZ TALAVERA GENARO	17,500.00	0.00	0.00	17,500.00	0.00
HERNANDEZ HUERTA MARGARITA	15,000.00	0.00	0.00	15,000.00	0.00
HERNANDEZ HUERTA ARMANDO	16,250.00	0.00	0.00	16,250.00	0.00
HERNANDEZ HUERTA JOAQUIN	16,250.00	0.00	0.00	16,250.00	0.00
HERNANDEZ GARCIA JOSE MARCOS	15,000.00	0.00	0.00	15,000.00	0.00
""I""	16,250.00	0.00	0.00	16,250.00	0.00
IBARRA DELGADO JUAN	16,250.00	0.00	0.00	16,250.00	0.00
""J""	16,250.00	0.00	0.00	16,250.00	0.00
JALOMO FLORES CESAR ALEJANDRO	16,250.00	0.00	0.00	16,250.00	0.00
""L""	98,750.00	0.00	0.00	98,750.00	0.00
LUCIO DE LA ROSA CESAR EDUARDO	17,500.00	0.00	0.00	17,500.00	0.00
LUCIO SANCHEZ ILDEFONSO	17,500.00	0.00	0.00	17,500.00	0.00

**ESTADO DE SAN LUIS POTOSI
MUNICIPIO DE SOLEDAD DE GRACIANO SANCHEZ**

Jardín Hidalgo No. 1, Centro, 78430
Soledad de Graciano Sánchez, S. L. P.
RFC MSG 850101-848

Fecha de Impresión
27/01/2016
Página 21



ESTADO ANALITICO DEL ACTIVO DEL 1 Enero 2015 AL 31 Diciembre 2015

Concepto	Saldo Inicial	Cargos del Periodo	Abonos del Periodo	Saldo Final	Variación del Periodo
LUCIO DE LA ROSA IDELFONSO	17,500.00	0.00	0.00	17,500.00	0.00
LUCIO SANCHEZ PORFIRIO	15,000.00	0.00	0.00	15,000.00	0.00
CHRISTIAN EMMANUEL LUCIO DE LA ROSA	17,500.00	0.00	0.00	17,500.00	0.00
LOPEZ CERDA MARIO	13,750.00	0.00	0.00	13,750.00	0.00
""M""	67,500.00	0.00	0.00	67,500.00	0.00
MENDEZ TENIENTE MARIA DE LOURDES	17,500.00	0.00	0.00	17,500.00	0.00
MARTINEZ MILAN MARTIN	17,500.00	0.00	0.00	17,500.00	0.00
MENDEZ TENIENTE ROSARIO	16,250.00	0.00	0.00	16,250.00	0.00
MATA PAZ ISMAEL	16,250.00	0.00	0.00	16,250.00	0.00
""N""	16,250.00	0.00	0.00	16,250.00	0.00
NAVARRO CLAZADA JOSE CRUZ	16,250.00	0.00	0.00	16,250.00	0.00
""O""	66,250.00	0.00	0.00	66,250.00	0.00
ORTIZ FLORES MARIA DE LOS ANGELES	17,500.00	0.00	0.00	17,500.00	0.00
ORTIZ LOZANO PIEDAD	16,250.00	0.00	0.00	16,250.00	0.00
ORTIZ FLORES MARIA CONCEPCION	16,250.00	0.00	0.00	16,250.00	0.00
ORTIZ FLORES JOSE DE JESUS	16,250.00	0.00	0.00	16,250.00	0.00
""P""	33,750.00	0.00	0.00	33,750.00	0.00
PEREZ HURTADO GABRIEL	16,250.00	0.00	0.00	16,250.00	0.00
PUENTE SALAZAR SAMUEL	17,500.00	0.00	0.00	17,500.00	0.00
""R""	216,750.00	0.00	0.00	216,750.00	0.00
RODRIGUEZ PORTALES HECTOR	17,500.00	0.00	0.00	17,500.00	0.00
RODRIGUEZ HERNANDEZ JUAN	17,500.00	0.00	0.00	17,500.00	0.00
RICO ZAPATA ANDREA	17,500.00	0.00	0.00	17,500.00	0.00
RODRIGUEZ PORTALES JAVIER CRISTOBAL	17,500.00	0.00	0.00	17,500.00	0.00
RODRIGUEZ PORTALES MARIO ARTURO	17,500.00	0.00	0.00	17,500.00	0.00
RODRIGUEZ PORTALES TOMAS	16,250.00	0.00	0.00	16,250.00	0.00
RAMIREZ LEDESMA TOMASA	17,500.00	0.00	0.00	17,500.00	0.00
RODRIGUEZ PORTALES JUAN CARLOS	16,250.00	0.00	0.00	16,250.00	0.00
RODRIGUEZ HERNANDEZ MARIA VICTORIA	14,250.00	0.00	0.00	14,250.00	0.00
RODRIGUEZ TENORIO JUAN DANIEL	16,250.00	0.00	0.00	16,250.00	0.00

**ESTADO DE SAN LUIS POTOSI
MUNICIPIO DE SOLEDAD DE GRACIANO SANCHEZ**

Jardín Hidalgo No. 1, Centro, 78430
Soledad de Graciano Sánchez, S. L. P.
RFC MSG 850101-848

Fecha de Impresión
27/01/2016
Página 22



ESTADO ANALITICO DEL ACTIVO DEL 1 Enero 2015 AL 31 Diciembre 2015

Concepto	Saldo Inicial	Cargos del Periodo	Abonos del Periodo	Saldo Final	Variación del Periodo
RDRIGUEZ ORTIZ ANTONIO DE JESUS	16,250.00	0.00	0.00	16,250.00	0.00
RDRIGUEZ PORTALES RAUL	16,250.00	0.00	0.00	16,250.00	0.00
RDRIGUEZ ORTIZ MACARIO JUNIOR	16,250.00	0.00	0.00	16,250.00	0.00
""S""	17,500.00	0.00	0.00	17,500.00	0.00
SANCHEZ ANGUJANO DAMIANA	17,500.00	0.00	0.00	17,500.00	0.00
""T""	11,250.00	0.00	0.00	11,250.00	0.00
TALAVERA LOPEZ MARIA NOHEMI	11,250.00	0.00	0.00	11,250.00	0.00
""V""	16,250.00	0.00	0.00	16,250.00	0.00
VELAZQUEZ SALDAÑA FRANCISCO JAVIER	16,250.00	0.00	0.00	16,250.00	0.00
TERRENOS	91,096,152.69	0.00	0.00	91,096,152.69	0.00
EJERCICIOS ANTERIORES	1,278,720.00	0.00	0.00	1,278,720.00	0.00
EJERCICIO 2003	3,909,469.44	0.00	0.00	3,909,469.44	0.00
EJERCICIO 2004	500,000.00	0.00	0.00	500,000.00	0.00
EJERCICIO 2006	70,302,828.93	0.00	0.00	70,302,828.93	0.00
EJERCICIO 2007	4,825,484.72	0.00	0.00	4,825,484.72	0.00
EJERCICIO 2008	544,649.60	0.00	0.00	544,649.60	0.00
EJERCICIO 2009	1,250,000.00	0.00	0.00	1,250,000.00	0.00
EJERCICIO 2008	8,485,000.00	0.00	0.00	8,485,000.00	0.00
CONSTRUCCIONES EN PROCESO EN BIENES DE DOMINIO PUBLICO	480,726,283.65	7,696,195.02	0.00	473,030,088.63	-7,696,195.02
APOYOS INTERNOS-015-2013 PINTURA EN VIALIDADES MAT	105,391.31	0.00	0.00	105,391.31	0.00
APOYOS-005-2013 REHAB IGOS INFANTILES PAVON MAT	4,150.76	0.00	0.00	4,150.76	0.00
AI-004-2014 CONSTR PAVIM Y GUAR ANGEL IND	46,708.13	0.00	0.00	46,708.13	0.00
A-003-2014 CONTR BARDA EN EL CENTRO ATENC FAM	11,107.99	0.00	0.00	11,107.99	0.00
AI-008-2014 ESPACIOS RECREATIVOS LA MISION	106,274.09	0.00	0.00	106,274.09	0.00
AI-006-2014 REHAB DE PARQUE REAL DEL BOSQUE	63,739.94	0.00	0.00	63,739.94	0.00
AI-002-2014 REHAB DE PLUMAS EN PUENTES	10,146.64	0.00	0.00	10,146.64	0.00
AMPL RED DISTR ELEC PRIV ANTONIO MENDOZA INFRA 13	487,909.69	0.00	0.00	487,909.69	0.00

**ESTADO DE SAN LUIS POTOSI
MUNICIPIO DE SOLEDAD DE GRACIANO SANCHEZ**

Jardín Hidalgo No. 1, Centro, 78430
Soledad de Graciano Sánchez, S. L. P.
RFC MSG 850101-848

Fecha de Impresión
27/01/2016
Página 23



ESTADO ANALITICO DEL ACTIVO DEL 1 Enero 2015 AL 31 Diciembre 2015

Concepto	Saldo Inicial	Cargos del Periodo	Abonos del Periodo	Saldo Final	Variación del Periodo
AMPL RED DISTR ELEC PRIV PALOMAS Y LAZARO INFRA 13	536,749.65	0.00	0.00	536,749.65	0.00
AMPL RED DISTR ELEC C SAN LUIS REY INFRA 13	593,534.60	0.00	0.00	593,534.60	0.00
CUBIERTA ESC PRIM LEONA VICARIO (PROVI) INFRA 13	386,374.67	0.00	0.00	386,374.67	0.00
CUBIERTA ESC PRIM ESPECIAL GOMEZ (GOMEZ) INFRA 13	470,894.11	0.00	0.00	470,894.11	0.00
CUBIERTA JARD GRACIANO SANCHEZ (FLORES) INFRA 13	1,141,765.05	0.00	0.00	1,141,765.05	0.00
CUBIERTA ESC PRIM FCO GZL (MORELOS 1) INFRA 13	510,597.54	0.00	0.00	510,597.54	0.00
CUBIERTA J.N. ALICIA MITZ (5TA HACIENDA) FRA 13	384,362.29	0.00	0.00	384,362.29	0.00
CUBIERTA E.S. I. ALTAMIRANO (LAS PALMAS) INFRA 13	544,220.80	0.00	0.00	544,220.80	0.00
CUBIERTA E.P. LUIS G MEDELLIN (CAB MPAL) INFRA 13	917,639.81	0.00	0.00	917,639.81	0.00
CUBIERTA E.P. J MA MORELOS (RCHO PAVON) INFRA 13	983,608.91	0.00	0.00	983,608.91	0.00
CUBIERTA J.N. ROSA MA CARRANZA (MORALES) INFRA 13	138,853.39	0.00	0.00	138,853.39	0.00
CUBIERTA J.N. FCCO GLZ (FCO SARABIA) INFRA 13	169,038.92	0.00	0.00	169,038.92	0.00
CUBIERTA E.P. FCO GZL (CACTUS) INFRA 13	201,840.50	0.00	0.00	201,840.50	0.00
CUBIERTA E.P. LUIS G MEDELLIN (EST TECHA) INFRA 13	544,720.82	0.00	0.00	544,720.82	0.00
CUBIERTA E.P. FCO GZL (HHFF) INFRA 13	1,223,519.75	0.00	0.00	1,223,519.75	0.00
CUBIERTA E.P. 1RA DE MYO (1RA MYO) INFRA 13	1,222,084.81	0.00	0.00	1,222,084.81	0.00
CUBIERTA J.N. LEONARDO D VINCI (SN FCO) INFRA 13	171,448.61	0.00	0.00	171,448.61	0.00
CUBIERTA E.P. JULIAN CARRILLO (SN FCO) INFRA13	100,009.54	0.00	0.00	100,009.54	0.00
CUBIERTA E.P. MIGUEL HIDALGO COL LOS GOMEZ	470,894.12	0.00	0.00	470,894.12	0.00
CUBIERTA J.N. MOCTEZUMA (SAN FELIPE) INFRA 2013	196,137.00	0.00	0.00	196,137.00	0.00
ESTRUCTURA TECHO LAMINA BELLAVISTA FORTA 2011	279,040.95	0.00	0.00	279,040.95	0.00
UR 1RA DE MYO FORTA 11	114,538.40	0.00	0.00	114,538.40	0.00
159S AREA RECR SAN JOSE COL SAN JOSE FORTA 12	1,222,816.23	0.00	0.00	1,222,816.23	0.00
AREA RECR FRACC VILLA DE CACTUS FORTA 12	605,000.00	0.00	0.00	605,000.00	0.00
5499 UR 1RA MYO FORTA 2012	525,000.00	0.00	0.00	525,000.00	0.00
UR BELLA VISTA FRACC NVO TESTAMENTO FORTA 12	1,614,284.00	0.00	0.00	1,614,284.00	0.00
UR BELLAVISTA SAN LORENZO FORTA 12	1,502,782.23	0.00	0.00	1,502,782.23	0.00
SUMIN Y COLOC PART ESC 5EC GRAL HOMERO FORTA 12	332,643.15	0.00	0.00	332,643.15	0.00
1597 UR FRACC CACTUS FORTA 12	5,000.01	0.00	0.00	5,000.01	0.00
AREA RECREATIVA 1RA DE MYO FORTA 2012	352,772.24	0.00	0.00	352,772.24	0.00



**ESTADO DE SAN LUIS POTOSI
MUNICIPIO DE SOLEDAD DE GRACIANO SANCHEZ**

SOLEDAD

Jardín Hidalgo No. 1, Centro, 78430
Soledad de Graciano Sánchez, S. L. P.
RFC MSG 850101-848

Fecha de Impresión
27/01/2016
Página 24

ESTADO ANALITICO DEL ACTIVO DEL 1 Enero 2015 AL 31 Diciembre 2015

Concepto	Saldo Inicial	Cargos del Periodo	Abonos del Periodo	Saldo Final	Variación del Periodo
ALIMENTACION LUMINARIAS PARQ VILLA CACTUS FORTA 12	103,643.68	0.00	0.00	103,643.68	0.00
UR 1RA DE MYO FORTA 12	669,635.52	0.00	0.00	669,635.52	0.00
CONSTR Y SERV ANDADOR MAYO FORTA 2012	412,418.81	0.00	0.00	412,418.81	0.00
CONSTR ANDADORES ESC PRIM BENITO JUAREZ FORTA 12	36,152.80	0.00	0.00	36,152.80	0.00
PUENTE PEATONAL PRIV HACIENDAS FORTA 12	3,499,999.99	0.00	0.00	3,499,999.99	0.00
UR PADRERAS DEL MAUREL COL PRADERAS FORTA 13	802,823.77	0.00	0.00	802,823.77	0.00
UR VALLE DE BELLAVISTA FORTA 2013	670,432.31	0.00	0.00	670,432.31	0.00
CONSTR TECHADO UR NVO TESTAMENTO FORTA 2013	486,212.00	0.00	0.00	486,212.00	0.00
UNIDAD RECREATIVA BOSQUES DE ORIENTE FORTA 2013	1,299,897.42	0.00	0.00	1,299,897.42	0.00
UNIDAD RECREATIVA MORELOS II FORTA 2013	703,231.59	0.00	0.00	703,231.59	0.00
UR FRACC LOS MORALES FORTA 2013	536,030.48	0.00	0.00	536,030.48	0.00
UR CANCHA MULTIFUNCIONAL NVO TESTAMENTO FORTA 13	150,787.52	0.00	0.00	150,787.52	0.00
1595 UNIDAD RECREATIVA SAN JOSE RESC 2012	227,183.78	0.00	0.00	227,183.78	0.00
1597 UR FRACC CACTUS RESC 12	605,000.00	0.00	0.00	605,000.00	0.00
UR 1RA DE MYO RESC 2012	1,493,544.72	0.00	0.00	1,493,544.72	0.00
UR BELLA VISTA FRACC NVO TESTAMENTO RESC 2012	1,614,284.00	0.00	0.00	1,614,284.00	0.00
UR BELLAVISTA SAN LORENZO RESC 2012	1,497,216.79	0.00	0.00	1,497,216.79	0.00
UNIDAD RECREATIVA MORELOS II RESCATE 2013	1,031,416.22	0.00	0.00	1,031,416.22	0.00
TECHADO EN MULTICANCHAS UR NVO TESTAMENTO RESC 13	446,340.03	0.00	0.00	446,340.03	0.00
UNIDAD RECREATIVA DE BELLAVISTA RESC 2013	167,608.08	0.00	0.00	167,608.08	0.00
UNIDAD RECREATIVA BOSQUES DE ORIENTE RESC 2013	1,299,897.44	0.00	0.00	1,299,897.44	0.00
CONSTR 2 TALLERES ESC SEC LIC JOSE VASCO FEAM 11	1,853,145.00	0.00	0.00	1,853,145.00	0.00
CONSTR 2 TALLERES ESC SEC No 6 FEAM 2011	1,836,489.00	0.00	0.00	1,836,489.00	0.00
CONSTR 2 AULAS JN ESTEFANIA CASTAÑEDA FEAM 11	1,280,108.08	0.00	0.00	1,280,108.08	0.00
CONSTR 6 AULAS ESC PRIM BENITO JUAREZ FEAM 2011	2,444,104.86	0.00	0.00	2,444,104.86	0.00
REHAB ESC JESUS SILVA HERZOG FEAM 2011	145,331.11	0.00	0.00	145,331.11	0.00
CONSTR 1 AULA SEC No 5 JOSE VASCONCELOS FEAM 2011	1,151,717.31	0.00	0.00	1,151,717.31	0.00
CONSTR AULA DIDACTICA PROF DANIEL DIAZ FEAM 2013	349,434.00	0.00	0.00	349,434.00	0.00
CONSTR SANITARIO JN SIMON BOLIVAR FEAM 2013	224,610.90	0.00	0.00	224,610.90	0.00
CONSTR AULA EST No 60 COM ERIQUE ESTRADA FEAM 2013	230,862.20	0.00	0.00	230,862.20	0.00

**ESTADO DE SAN LUIS POTOSI
MUNICIPIO DE SOLEDAD DE GRACIANO SANCHEZ**

Jardín Hidalgo No. 1, Centro, 78430
Soledad de Graciano Sánchez, S. L. P.
RFC MSG 850101-848

Fecha de Impresión
27/01/2016
Página 25

SOLEDAD

ESTADO ANALITICO DEL ACTIVO DEL 1 Enero 2015 AL 31 Diciembre 2015

Concepto	Saldo Inicial	Cargos del Periodo	Abonos del Periodo	Saldo Final	Variación del Periodo
CONSTR AULA EP MARTIRES DEL RIO UHFV FEAM 2013	214,760.63	0.00	0.00	214,760.63	0.00
REHAB EP HIMNO NACIONAL COL LA HORMIGA FEAM 2013	156,059.34	0.00	0.00	156,059.34	0.00
REHAB ESC SEC 21 MZO COL GRGS FEAM 2013	96,737.50	0.00	0.00	96,737.50	0.00
CONSTR AULA DE COMPUTO TELESECUNDARIA GS FEAM 13	156,458.10	0.00	0.00	156,458.10	0.00
REHAB 3 AULAS 1 SANITARIO EP RAFEL NIETO FEAM 2013	329,151.29	0.00	0.00	329,151.29	0.00
CONSTR AULA TIPO IEIFE 6X8 JN MA DOLORES FEAM 2013	128,838.55	0.00	0.00	128,838.55	0.00
CONSTR 6 AULAS EP LUIS GONZAGA VILLA JARD FEAM 13	1,192,739.72	0.00	0.00	1,192,739.72	0.00
CONSTR 2 AULAS SEC JOSE VASCONCELOS SGS FEAM 13	687,443.03	0.00	0.00	687,443.03	0.00
CONSTR 1 AULA SEC JUAN MIRANDA URESTI FEAM 2013	2,429,641.11	0.00	0.00	2,429,641.11	0.00
CONSTR 1 TALL ESC SEC GRAL GRACIANO CABMPA FEAM 13	312,012.35	0.00	0.00	312,012.35	0.00
CONSTR 3 AULAS JORGE OBISPO HDZ FEAM 13	233,739.94	0.00	0.00	233,739.94	0.00
CONSTR 2 AULAS 1 SANIT JN AMALIA NOYOLA FEAM 13	349,805.64	0.00	0.00	349,805.64	0.00
CONSTR AULA 6X8 IEFE JN ANGELS AVILA FEAM 2013	81,576.77	0.00	0.00	81,576.77	0.00
AGUA POTABLE-001-2012	2,745.83	0.00	0.00	2,745.83	0.00
DRENAJES-002-2013 MO	62,524.90	0.00	0.00	62,524.90	0.00
INTR RED DREN IRA, 2DA, 3RA PRIV 18 MZO INFRA 12	562,061.05	0.00	0.00	562,061.05	0.00
INTR RED DREN IRA, 2DA, 3RA PRIV 18 MZO FORTA 2012	200,894.60	0.00	0.00	200,894.60	0.00
4474 INTR RD DREN C. EUCALIPTO FORTA 2012	1,735,568.94	0.00	0.00	1,735,568.94	0.00
INTR RED DRENAJ C. CARRIZAL FORTA 2012	1,038,440.83	0.00	0.00	1,038,440.83	0.00
CONSTR POZO C. RITO GARCIA FORTA 2012	15,385.38	0.00	0.00	15,385.38	0.00
CONSTR SERV ANDADOR MYO COL CONSTANCIA FORTA 12	502,904.90	0.00	0.00	502,904.90	0.00
TUBERIA ADS 24" COLECTOR AV PONCIANO ARR FORTA 13	68,614.02	0.00	0.00	68,614.02	0.00
INTR RED DRENAJE C. CHAPULTEPEC HABITAT 2012	674,125.00	0.00	0.00	674,125.00	0.00
INTR RED DRENAJE C. JUAN RDZ HABITAT 2012	1,392,297.73	0.00	0.00	1,392,297.73	0.00
RAMO 28	46,213.00	0.00	0.00	46,213.00	0.00
DIRECTA	46,213.00	0.00	0.00	46,213.00	0.00
2014	46,213.00	0.00	0.00	46,213.00	0.00
RIO SANTIAGO	46,213.00	0.00	0.00	46,213.00	0.00
JN GREGORIO TORRES COM ENRIQUE ESTRADA INFRA14	130,907.67	0.00	0.00	130,907.67	0.00

**ESTADO DE SAN LUIS POTOSI
MUNICIPIO DE SOLEDAD DE GRACIANO SANCHEZ**

Jardín Hidalgo No. 1, Centro, 78430
Soledad de Graciano Sánchez, S. L. P.
RFC MSG 850101-848

Fecha de Impresión
27/01/2016
Página 26

ESTADO ANALITICO DEL ACTIVO DEL 1 Enero 2015 AL 31 Diciembre 2015

Concepto	Saldo Inicial	Cargos del Periodo	Abonos del Periodo	Saldo Final	Variación del Periodo
REHAB PRIM JUAN MIRANDA COL HF ZDA SECC INFRA14	82,636.11	0.00	0.00	82,636.11	0.00
AULA PRIM G. TORRES COM ESTACION TECHA INFRA 14	130,493.35	0.00	0.00	130,493.35	0.00
AULA TELE JULIAN CARRILLO FRACC RIVERA INFRA 14	262,345.69	0.00	0.00	262,345.69	0.00
URBANIZACION MUNICIPAL	27,659,590.71	0.00	0.00	27,659,590.71	0.00
RED AGUA PROL JUAN SARABIA TRAMO LANZA IFR14	1,920,328.76	0.00	0.00	1,920,328.76	0.00
RED AGUA C COXCATLAN COM ENRIQUE ESTRADA INFRA14	2,762,499.76	0.00	0.00	2,762,499.76	0.00
RED AGUA CAPILLAS SGS INFRA 14	8,125,835.60	0.00	0.00	8,125,835.60	0.00
RED DISTR ELECTRICA 1RA, ZDA Y 3RA PRIV INFRA14	1,519,513.98	0.00	0.00	1,519,513.98	0.00
AMPLIACION DE RED DE DISTR ELECTR 3 ZONAS LOS N	3,581,220.47	0.00	0.00	3,581,220.47	0.00
RED DISTR ELECTRICA C GRANADA INFRA 14	2,051,932.43	0.00	0.00	2,051,932.43	0.00
RED AGUA C IGNACIO LOPEZ RAYON INFRA 14	4,687,720.05	0.00	0.00	4,687,720.05	0.00
PAV PROL JUAN SARABIA C. LANZAGORTA INFRA 14	689,544.01	0.00	0.00	689,544.01	0.00
RED DE AGUA C IRO DE ENERO COL 1RA MYO INFRA14	875,888.77	0.00	0.00	875,888.77	0.00
RED ELECTRICA C MARIANO ARISTA INFRA 2014	675,655.70	0.00	0.00	675,655.70	0.00
RED ELECTRICA PRIV INDEPENDENCIA INFRA 14	492,182.66	0.00	0.00	492,182.66	0.00
PAV CONCR PLAN DE AYALA DE AGRG A VCP INFRA 14	277,268.52	0.00	0.00	277,268.52	0.00
INFRAESTRUCTURA 2013	1,328,366.51	0.00	0.00	1,328,366.51	0.00
INFRAESTRUCTURA EDUCATIVA	1,328,366.51	0.00	0.00	1,328,366.51	0.00
EP MARTIRES DEL RIO BLACO UHFV INFRA 13	48,897.20	0.00	0.00	48,897.20	0.00
SANITARIO JIN SIMON BOLIVAR INFRA 2013	240,000.00	0.00	0.00	240,000.00	0.00
CONSTR 3 AULAS ESC PRIM SUBSIDIO INFRA 13	17,000.00	0.00	0.00	17,000.00	0.00
EP NEREO RDZ BARRAGAN VALLE DE CACTUS INFRA 13	79,039.98	0.00	0.00	79,039.98	0.00
EP RAFAEL NIETO COMPEAN 1RA MYO INFRA 13	25,000.00	0.00	0.00	25,000.00	0.00
JIN MA DE LOS ANGELES DE AVILA RELA PROV INFR 13	51,011.29	0.00	0.00	51,011.29	0.00
EP JUAN MIRANDA URESTI COL HHFF 3RA SECC INFRA1	82,636.11	0.00	0.00	82,636.11	0.00
EP GREGORIO TORRES QUINTERO ESTACION VENTURA IN	130,493.35	0.00	0.00	130,493.35	0.00
JIN SILVIA ROSALES GAITAN FRACC SAN JOSE INFRA 1	261,035.20	0.00	0.00	261,035.20	0.00
JIN GREGORIO TORRES QUINTERO COMUN ENRIQUE ESTRA	130,907.70	0.00	0.00	130,907.70	0.00
ESC TEL JULIAN CARRILLO FRACC RIVERA INFRA 13	262,345.68	0.00	0.00	262,345.68	0.00
INFRAESTRUCTURA 2015	13,171,472.49	243,397.36	0.00	12,928,075.13	-243,397.36

**ESTADO DE SAN LUIS POTOSI
MUNICIPIO DE SOLEDAD DE GRACIANO SANCHEZ**

Jardín Hidalgo No. 1, Centro, 78430
Soledad de Graciano Sánchez, S. L. P.
RFC MSG 850101-848

Fecha de Impresión
27/01/2016
Página 27

SOLEDAD

ESTADO ANALITICO DEL ACTIVO DEL 1 Enero 2015 AL 31 Diciembre 2015

Concepto	Saldo Inicial	Cargos del Periodo	Abonos del Periodo	Saldo Final	Variación del Periodo
URBANIZACION MUNICIPAL	13,171,472.49	243,397.36	0.00	12,928,075.13	-243,397.36
RED AGUA IGNACIO LOPEZ RAYON SGS INFRA 15	2,805,823.30	243,397.36	0.00	2,562,425.94	-243,397.36
CONSTR C MORELOS TRAMO LDC A AV MX INFRA15	2,331,247.55	0.00	0.00	2,331,247.55	0.00
CONSTR RED AGUA C LAUREL T NIÑOS H CT INFRA 15	706,168.66	0.00	0.00	706,168.66	0.00
RED AGUA 10 OCT TRAMO 13 JUN A 17 SEP INFRA 15	1,024,173.46	0.00	0.00	1,024,173.46	0.00
RED AGUA C1 18 MARZO TRAMO 13 SEP A NH INFRA 15	1,494,268.10	0.00	0.00	1,494,268.10	0.00
RED AGUA 1RA 2DA Y 3A PRIV 18 MZO FORTA 15	1,139,771.54	0.00	0.00	1,139,771.54	0.00
RED AGUA CARMELO TENORIO TRAMO C NIETO FORTA 15	1,359,101.01	0.00	0.00	1,359,101.01	0.00
MSDGS-R33-IR-51/15 AGUA Y DRENAJE 2DA ABAOLO C	421,823.42	0.00	0.00	421,823.42	0.00
MSDGS-R33-IR-54/15 DREN MOC NEG COL NIÑOS HEROE	608,355.06	0.00	0.00	608,355.06	0.00
MSDGS-R33-AD-53/15 AGUA DREN ABA EN MOCTEZUMA	941,121.44	0.00	0.00	941,121.44	0.00
MSDGS-R33-IR-55-15 AGUA Y DREN COL NIÑOS HEROES	339,618.95	0.00	0.00	339,618.95	0.00
REHAB ALUM PUB C. MELCHOR OCAMPO FORTA 2014	3,703,195.85	0.00	0.00	3,703,195.85	0.00
REHAB ALUM PUB AV. VALENTIN AMADOR FORTA 2014	5,597,891.98	0.00	0.00	5,597,891.98	0.00
ALUM PUB AV. S P TRAMO C. MATEH A PERIF FORTA14	4,259,662.29	0.00	0.00	4,259,662.29	0.00
URBANIZACION MUNICIPAL	72,147,505.37	0.00	0.00	72,147,505.37	0.00
AV SAN PEDRO C. MATE A AV LIBERTAD FORTA 14	26,487,603.96	0.00	0.00	26,487,603.96	0.00
AV SAN PEDRO AV LIBERTAD A VALENTIN A FORTA 14	23,282,645.29	0.00	0.00	23,282,645.29	0.00
CONSTR C. CAMINO REAL TRAMO C. ALCATRACES FORTA	329,325.28	0.00	0.00	329,325.28	0.00
PAV ANDADOR LEY FEDERAL DEL TRABAJO DE FELIPE A	5,287,239.64	0.00	0.00	5,287,239.64	0.00
PAV C. JUAN SARABIA TRAMO LANZAGORTA A PONCIANO	1,065,471.96	0.00	0.00	1,065,471.96	0.00
PAV C. PADILLA TRAMO DE AGUSTIN GRIM FORTA 14	1,812,242.85	0.00	0.00	1,812,242.85	0.00
PAV C REF AGRARIA, ART 127 Y PRIV PAL FORTA14	1,060,475.09	0.00	0.00	1,060,475.09	0.00
CONSTR C. VICTOR CERVERA TRAMO VALEN FORTA14	987,789.25	0.00	0.00	987,789.25	0.00
2DA ESTAPA UR VALLE DE BELLA VISTA FORTA 14	963,353.62	0.00	0.00	963,353.62	0.00
TECHUMBRE CANCHA MULTIFUN MORELOS FORTA 14	478,313.06	0.00	0.00	478,313.06	0.00
CONSTR 2DA UR BOSQUES OTE FORTA 14	138,905.93	0.00	0.00	138,905.93	0.00
CONSTR C TORRES TRAMO VICTOR A SN FCO FORTA14	1,184,493.64	0.00	0.00	1,184,493.64	0.00
PAV CONCR AV SAN LORENZO PALMAS RIO FORTA14	955,380.00	0.00	0.00	955,380.00	0.00
CTRO DESARROLLO COMUN LAS HUERTAS FORTA14	2,186,924.46	0.00	0.00	2,186,924.46	0.00



ESTADO DE SAN LUIS POTOSI
MUNICIPIO DE SOLEDAD DE GRACIANO SANCHEZ

SOLEPAR

Jardín Hidalgo No. 1, Centro, 78430
 Soledad de Graciano Sánchez, S. L. P.
 RFC MSG 850101-848

Fecha de Impresión
 27/01/2016
 Página 28

ESTADO ANALITICO DEL ACTIVO DEL 1 Enero 2015 AL 31 Diciembre 2015

Concepto	Saldo Inicial	Cargos del Periodo	Abonos del Periodo	Saldo Final	Variación del Periodo
C. RAFAEL NIETO TRAMO AV CONSTITUCION FORTA14	1,218,038.55	0.00	0.00	1,218,038.55	0.00
CONSTR C FERNANDO SILVA A AV CONST FORTA14	1,744,020.41	0.00	0.00	1,744,020.41	0.00
CONSTR C JOSE DE GALVEZ TRAMO SATUR FORTA 14	433,182.89	0.00	0.00	433,182.89	0.00
2DA ESTA UR BOSQUES ORIENTE FORTA 14	308,569.44	0.00	0.00	308,569.44	0.00
PAV C. REFORMA ART 127 Y PRV PALOMAS FORTA 14	2,223,530.05	0.00	0.00	2,223,530.05	0.00
SERVICIOS PUBLICOS MUNICIPALES	8,654,806.90	0.00	0.00	8,654,806.90	0.00
REHAB PARQ, RECR COL HOG POPUL PAVON FORTA14	1,378,089.31	0.00	0.00	1,378,089.31	0.00
REHAB U.R FRACC NVO TESTAMENTO FOTA 14	465,134.07	0.00	0.00	465,134.07	0.00
UNIDAD DEPOR 5TA HACIENDA FORTA 14	1,299,371.41	0.00	0.00	1,299,371.41	0.00
REHAB U.R. LA CONSTANCIA S.G.S. FORTA 14	1,529,116.45	0.00	0.00	1,529,116.45	0.00
2DA ETAPA UR HACIENDA LOS MORALES FORTA14	1,344,683.86	0.00	0.00	1,344,683.86	0.00
EP NEREO RDZ BARRAGAN VALLE DE CACTUS FORTA14	184,426.62	0.00	0.00	184,426.62	0.00
AREA RECR FRACC HACIENDA LOS MORALES FORTA 14	156,805.76	0.00	0.00	156,805.76	0.00
CONSTR UR LA SIERRA FRACC LA SIERRA FORTA 14	2,297,179.42	0.00	0.00	2,297,179.42	0.00
AGUA Y SANEAMIENTO	5,394,027.39	0.00	0.00	5,394,027.39	0.00
RED DE AGUA POTABLE C. PLAN DE AYALA A AV RG A	1,806,037.22	0.00	0.00	1,806,037.22	0.00
RED DRENAJE C. MORELOS E INTURBIDE LOS GOMEZ FO	1,530,083.54	0.00	0.00	1,530,083.54	0.00
RED AGUA C AGUSTIN GRIMALDO COL GRG FORTA 14	2,057,906.63	0.00	0.00	2,057,906.63	0.00
INFRAESTRUCTURA EDUCATIVA	273,364.12	0.00	0.00	273,364.12	0.00
CONSTR AULA JN PEDRO ANTONIO COM ZAPOTE FORTA14	273,364.12	0.00	0.00	273,364.12	0.00
FORTALECIMIENTO 2013	785,069.19	0.00	0.00	785,069.19	0.00
INFRAESTRUCTURA EDUCATIVA	785,069.19	0.00	0.00	785,069.19	0.00
AREA RECR FRACC HACIENDA LOS MORALES FORTA 13	185,069.18	0.00	0.00	185,069.18	0.00
AULA ESC TEL G.S. COL CONSTANCIA FORTA 2013	40,000.00	0.00	0.00	40,000.00	0.00
AULA ESC SEC JOSE VASCONCELOS FRACC SAN JOSE FO	200,000.00	0.00	0.00	200,000.00	0.00
TALLER DIBUJO ESC SEC GRAL GRACIANO SANCHEZ	130,000.01	0.00	0.00	130,000.01	0.00
2 AULAS DIDACTICAS JN AMALIA NOYOLA FORTA 13	230,000.00	0.00	0.00	230,000.00	0.00
FORTALECIMIENTO 2015	73,541,875.85	4,488,124.55	0.00	69,053,751.30	-4,488,124.55
URBANIZACION	73,541,875.85	4,488,124.55	0.00	69,053,751.30	-4,488,124.55
CONSTR C FUNDADORES TRAMO GRG A VC FORTA 15	2,697,894.13	0.00	0.00	2,697,894.13	0.00

**ESTADO DE SAN LUIS POTOSI
MUNICIPIO DE SOLEDAD DE GRACIANO SANCHEZ**

Jardín Hidalgo No. 1, Centro, 78430
Soledad de Graciano Sánchez, S. L. P.
RFC MSG 850101-848

Fecha de Impresión
27/01/2016
Página 29



ESTADO ANALITICO DEL ACTIVO DEL 1 Enero 2015 AL 31 Diciembre 2015

Concepto	Saldo Inicial	Cargos del Periodo	Abonos del Periodo	Saldo Final	Variación del Periodo
REHAB AREA DEPORTIVA SAN FELIPE FORTA 15	1,742,313.78	0.00	0.00	1,742,313.78	0.00
CONSTR AREA RECREATIVA VILLA DEL SOL FORTA 15	2,644,227.64	0.00	0.00	2,644,227.64	0.00
REHAB AREA RECREATIVA AGAVES 2 FORTA 15	984,518.70	0.00	0.00	984,518.70	0.00
CONSTR AREA RECREATIVA AGAVES 1 FORTA 15	1,742,939.88	0.00	0.00	1,742,939.88	0.00
REHAB AREA RECREATIVA AGAVES 3 FORTA 15	839,907.66	0.00	0.00	839,907.66	0.00
CONSTR AREA RECREATIVA AGAVES 4 FORTA 15	2,014,619.19	0.00	0.00	2,014,619.19	0.00
REHAB AREA RECR VALLE DESANTIAGO FORTA 15	907,040.21	0.00	0.00	907,040.21	0.00
CONSTRCCION FORO C. LEY FEDERAL FORTA 15	792,532.39	0.00	0.00	792,532.39	0.00
REHAB AREA DE JUEGOS LEY FEDERAL FORTA15	1,204,590.30	0.00	0.00	1,204,590.30	0.00
CONSTRUCCION LEONA VICARIO FORTA 15	1,571,351.37	0.00	0.00	1,571,351.37	0.00
RED AGUA CALLE ARROYO FORTA 15	96,777.59	0.00	0.00	96,777.59	0.00
AREA RECRE COL LA CONSTANCIA FORTA 15	3,203,092.50	0.00	0.00	3,203,092.50	0.00
REHAB AREA RECREATIVA PRIV SAN JORGE FORTA 15	2,807,799.63	0.00	0.00	2,807,799.63	0.00
CONSTR CALLE MODESTO A JUAN GARCIA FORTA 15	2,287,008.85	0.00	0.00	2,287,008.85	0.00
CONSTR CALLE MODESTO A REFORMA AGRARIA FORTA15	2,274,131.78	0.00	0.00	2,274,131.78	0.00
ANDADOR VILLA DE RAMOS SAN FELIPE FORTA 15	1,024,261.99	0.00	0.00	1,024,261.99	0.00
C. FUNDADORES TRAMO GRG A AV TECNOLO FORTA 15	2,771,788.77	0.00	0.00	2,771,788.77	0.00
C. LAZARO TRAMO PLAN DE AYALA A TOPAR FORTA 15	5,152,406.91	0.00	0.00	5,152,406.91	0.00
LATERAL PERIFERICO OTE TRAMO V.O. A V FORTA 15	4,324,956.83	0.00	0.00	4,324,956.83	0.00
C EULALIO GUTIERREZ TRAMO R.A. A GRG FORTA 15	1,071,824.04	0.00	0.00	1,071,824.04	0.00
C SAN LUIS REY TRAMO TEC A GRG FORTA 15	2,075,172.83	0.00	0.00	2,075,172.83	0.00
C CIGUEÑAS TRAMO AV LIBERTAD A NINFAS FORTA 15	1,997,409.29	0.00	0.00	1,997,409.29	0.00
DRENAJE C ARROYO TRAMO P.A. A TOPAR FORTA15	225,425.03	0.00	0.00	225,425.03	0.00
AMPL RED ELEC C HNOS FLORES M TRAMO RA FORTA15	498,320.80	0.00	0.00	498,320.80	0.00
REVEST CARP ASF LATERAL AV SAN PEDRO FORTA15	2,047,599.51	0.00	0.00	2,047,599.51	0.00
CONST C 6TA DE SAN PEDRO TRAMO AVSP A M FORTA15	238,874.40	0.00	0.00	238,874.40	0.00
C CONSTITUCION 1857 TRAMO 1857 A JG FORTA 15	412,100.21	0.00	0.00	412,100.21	0.00
RED DISTR ELEC 1RA, 2DA Y 3RA PRIV C 9 FORTA 15	395,083.44	0.00	0.00	395,083.44	0.00
PAV CARP LAT AV SAN PEDRO TRAMOSA A CV FORTA15	1,266,334.41	0.00	0.00	1,266,334.41	0.00
CONSTR C. ASOCIACION TRAMO GRG A R FORTA 15	669,244.79	11,539.56	0.00	657,705.23	-11,539.56

ESTADO DE SAN LUIS POTOSI
MUNICIPIO DE SOLEDAD DE GRACIANO SANCHEZ

SOLEDAD

Jardín Hidalgo No. 1, Centro, 78430
 Soledad de Graciano Sánchez, S. L. P.
 RFC MSG 850101-848

Fecha de Impresión
 27/01/2016
 Página 30

ESTADO ANALITICO DEL ACTIVO DEL 1 Enero 2015 AL 31 Diciembre 2015

Concepto	Saldo Inicial	Cargos del Periodo	Abonos del Periodo	Saldo Final	Variación del Periodo
CONS C VICTOR CERVERA P TRAMO PAT A LT FORTA15	383,084.25	95,305.89	0.00	287,778.36	-95,305.89
RED ALUM C. SAN LORENZO TRAM LP A RS FORTA 15	189,224.19	0.00	0.00	189,224.19	0.00
CONST CANCHA Y REHAB P CANDIDO NAVARRO FORTA 15	864,238.07	0.00	0.00	864,238.07	0.00
PAV AV GPE L PLAZA COM CANDIDO NAVARRO FORTA 15	1,010,164.25	0.00	0.00	1,010,164.25	0.00
CARP ASF COSTADO PLAZA CANDIDO NAVARRO FORTA 15	937,735.48	0.00	0.00	937,735.48	0.00
PAV C ISABEL R PLAZA CANDIDO NAVARRO FORTA 15	1,514,729.70	0.00	0.00	1,514,729.70	0.00
REHAB AREA RECREATIVA BENITO JUAREZ FORTA 15	1,651,750.47	228,549.00	0.00	1,423,201.47	-228,549.00
CONSTR GASAS DE COM R SANTIAGO FRESNOS FORTA 15	5,797,790.50	0.00	0.00	5,797,790.50	0.00
MSDGS-HABITAT-IR-03/15 CONST C ANDRADE FORTA 15	712,282.21	0.00	0.00	712,282.21	0.00
MSDGS-HABITAT-AD-05/15 AMPL C D HUERTAS FORTA 15	3,592,407.01	1,415,190.14	0.00	2,177,216.87	-1,415,190.14
MSDGS-HABITAT-IR-04/15 C VALENTE RG A P FORTA15	1,755,743.92	3,925.39	0.00	1,751,818.53	-3,925.39
MSDGS-HABITAT-IR-01/15 VICTOR CERVERA GRG	712,121.80	424,343.44	0.00	287,778.36	-424,343.44
MSDGS-R33-AD-57/15 AULA NIÑOS HEROES MORRO	129,784.02	0.00	0.00	129,784.02	0.00
MSDGS-R33-AD-50/15 RED AGUA MARIANO J FORTA 15	1,638,238.73	1,638,238.73	0.00	0.00	-1,638,238.73
MSDGS-R33-IR-52/15 RED AGUA VIDCENTE S FORTA 15	671,032.40	671,032.40	0.00	0.00	-671,032.40
FEAM	10,091,839.41	0.00	0.00	10,091,839.41	0.00
FEAM 2013	10,091,839.41	0.00	0.00	10,091,839.41	0.00
INFRAESTRUCTURA EDUCATIVA	10,091,839.41	0.00	0.00	10,091,839.41	0.00
REHAB PRIM HIMNO NACIONAL COL LA HORMIGA FEAM13	87,171.50	0.00	0.00	87,171.50	0.00
SANITARIO JN SIMON BOLIVAR COL SAN RAFAELFEAM13	11,761.91	0.00	0.00	11,761.91	0.00
AULA DID PRIM LUIS G. M. FRACC VILLA J FEAM 13	213,290.96	0.00	0.00	213,290.96	0.00
AULA PRIM SUB ESTATAL FRACC VIZCAYA FEAM 13	547,010.06	0.00	0.00	547,010.06	0.00
AULA ESC TEL GRACIANO S. COL LA CONSTANCIA FEAM	143,541.90	0.00	0.00	143,541.90	0.00
AULA SEC TEC 60 COM ENRIQUE ESTRADA FEAM 13	233,664.57	0.00	0.00	233,664.57	0.00
AULA ESC SEC 21 MZO COL RIVAS G SUR FEAM 13	83,262.50	0.00	0.00	83,262.50	0.00
AULA PRIM DANIEL CORPUS FRACC PRADOS SOLEDAD FE	171,066.00	0.00	0.00	171,066.00	0.00
AULA SEC JOSE VASCONCELOS FRACC SAN JOSE FEAM13	1,606,930.06	0.00	0.00	1,606,930.06	0.00
AULA PRIM JUAN MIRANDA URESTI FRACC 5TA HACIEND	2,549,361.08	0.00	0.00	2,549,361.08	0.00
AULA JN AMALIA NOYOLA COL LA MISION FEAM 13	820,713.19	0.00	0.00	820,713.19	0.00
TALLER SEC GRACIANO SANCHEZ ROMO COL CABECERA	734,059.27	0.00	0.00	734,059.27	0.00



**ESTADO DE SAN LUIS POTOSI
MUNICIPIO DE SOLEDAD DE GRACIANO SANCHEZ**

SOLEDAD

Jardín Hidalgo No. 1, Centro, 78430
Soledad de Graciano Sánchez, S. L. P.
RFC MSG 850101-848

Fecha de Impresión
27/01/2016
Página 31

ESTADO ANALITICO DEL ACTIVO DEL 1 Enero 2015 AL 31 Diciembre 2015

Concepto	Saldo Inicial	Cargos del Periodo	Abonos del Periodo	Saldo Final	Variación del Periodo
3 AULAS ESC PRIM RAFAEL NIETO COMPEAN FEAM 13	159,113.19	0.00	0.00	159,113.19	0.00
AULA JN MA DE LOS ANGELES A. FEAM 13	49,834.69	0.00	0.00	49,834.69	0.00
AULA, DIRECCION, PATIO E.P. LUIS GONZAGA MEDELL	2,635,807.62	0.00	0.00	2,635,807.62	0.00
AULA DIDACTICA E.P. MARTIRES DEL RIO BLANCO UHF	45,250.91	0.00	0.00	45,250.91	0.00
FIPEAPRIE	2,000,000.00	0.00	0.00	2,000,000.00	0.00
FIPEAPRIE 2014	2,000,000.00	0.00	0.00	2,000,000.00	0.00
PAVIMENTACION	2,000,000.00	0.00	0.00	2,000,000.00	0.00
PAV CONCR HIDR AV SAN LORENZO. PALMAS-RIO ST F	2,000,000.00	0.00	0.00	2,000,000.00	0.00
3X1 MIGRANTES	1,687,520.44	0.00	0.00	1,687,520.44	0.00
3X1 MIGRANTES 2014	1,687,520.44	0.00	0.00	1,687,520.44	0.00
PAVIMENTACION	1,014,945.05	0.00	0.00	1,014,945.05	0.00
PAV C. REFORMA ART 127 Y PRV PALOMAS 3X1 MIGR 1	17,896.71	0.00	0.00	17,896.71	0.00
PAV C LOS PADILLA TRAMO DE AGUSTIN G A P.A. 3X1	997,048.34	0.00	0.00	997,048.34	0.00
RESCATE	4,441,340.69	0.00	0.00	4,441,340.69	0.00
RESCATE 2014	4,441,340.69	0.00	0.00	4,441,340.69	0.00
PAVIMENTACION	4,441,340.69	0.00	0.00	4,441,340.69	0.00
TECHUMBRE CANCHA MORELOS II RESCATE 14	358,344.33	0.00	0.00	358,344.33	0.00
CONSTR 2DA UR BOSQUES OTE FRACC ORIENTE RESC14	330,741.52	0.00	0.00	330,741.52	0.00
CONSTR UR LA SIERRA FRACC LA SIERRA RESC 14	2,695,746.58	0.00	0.00	2,695,746.58	0.00
2DA ETAPA UR VALLE DE BELLA VISTA RESC 14	370,301.52	0.00	0.00	370,301.52	0.00
TECHUMBRE CANCHA MULTIFUNCIONAL UR MORELOS RES	356,907.62	0.00	0.00	356,907.62	0.00
2DA ETAPA UR BOSQUES ORIENTE RESC 14	329,299.12	0.00	0.00	329,299.12	0.00
HABITAT	17,857,126.90	2,964,673.11	0.00	14,892,453.79	-2,964,673.11
HABITAT 2014	6,235,046.51	0.00	0.00	6,235,046.51	0.00
PAVIMENTACION	6,235,046.51	0.00	0.00	6,235,046.51	0.00
C. RAFAEL NIETO TRAMO AV CONSTITUCION A SATU CE	1,374,416.41	0.00	0.00	1,374,416.41	0.00
CONSTR C FERNANDO SILVA NIETO TRAMO AV CONST A	1,196,953.58	0.00	0.00	1,196,953.58	0.00
CONSTR C. TORRES TRAMO VICTOR CERVERA A SN FCO	806,251.97	0.00	0.00	806,251.97	0.00
VICTOR CERVERA TRAMO V.A. A LOS TORRES HAB 14	925,611.74	0.00	0.00	925,611.74	0.00
CTRO DESARROLLO COMUNITARIO LAS HUERTA HAB 14	1,333,843.53	0.00	0.00	1,333,843.53	0.00



ESTADO DE SAN LUIS POTOSI
MUNICIPIO DE SOLEDAD DE GRACIANO SANCHEZ

Jardin Hidalgo No. 1, Centro, 78430
Soledad de Graciano Sánchez, S. L. P.
RFC MSG 850101-848

Fecha de Impresión
27/01/2016
Página 32

ESTADO ANALITICO DEL ACTIVO DEL 1 Enero 2015 AL 31 Diciembre 2015

Concepto	Saldo Inicial	Cargos del Periodo	Abonos del Periodo	Saldo Final	Variación del Periodo
CONSTR C JOSE DE GALVEZ HABITAT 14	597,969.28	0.00	0.00	597,969.28	0.00
HABITAT 2015	11,622,080.39	2,964,673.11	0.00	8,657,407.28	-2,964,673.11
URBANIZACION	11,622,080.39	2,964,673.11	0.00	8,657,407.28	-2,964,673.11
MSDGS-HABITAT-IR-03/15 CANDRADE GRG FORTA 15	1,530,896.00	265,105.60	0.00	1,265,790.40	-265,105.60
MSDGS-HABITAT-AD-05/15 LAS HUERTAS	1,056,143.65	0.00	0.00	1,056,143.65	0.00
MSDGS-HABITAT-IR-04/15 RITO GARCIA GRG FORTA15	2,101,311.00	234,838.53	0.00	1,866,472.47	-234,838.53
MSDGS-HABITAT-IR-07/15 DEL CASTILLO CRG FORTA15	2,194,142.01	953,419.96	0.00	1,240,722.05	-953,419.96
MSDGS-R33-IR-55/15 AGUA Y DRENAJE INFRA 2015	339,618.95	0.00	0.00	339,618.95	0.00
MSDGS-HABITAT-AD-06/15	2,207,618.00	774,628.47	0.00	1,432,989.53	-774,628.47
MSDGS-HABITAT-IR-02/15 GRG NORTE SOLEDAD GS	2,192,350.78	736,680.55	0.00	1,455,670.23	-736,680.55
CONTINGENCIAS ECONOMICAS INV 2014	36,148,376.94	0.00	0.00	36,148,376.94	0.00
CONTINGENCIAS ECONOMICAS INV 2014	36,148,376.94	0.00	0.00	36,148,376.94	0.00
URBANIZACION MUNICIPAL	36,148,376.94	0.00	0.00	36,148,376.94	0.00
COMPLEJO CULTURAL GRAL DOROTEO ARANGO SGS INV14	36,148,376.94	0.00	0.00	36,148,376.94	0.00
BACHEO M.O.	266,265.91	0.00	0.00	266,265.91	0.00
BACHEO MAT	5,840,852.97	0.00	0.00	5,840,852.97	0.00
DRENAJE-001-2012 MO	5,193.85	0.00	0.00	5,193.85	0.00
DRENAJE-002-2013 MO	67,944.55	0.00	0.00	67,944.55	0.00
DRENAJE-03-2013 PRIV SANTANDER MO	77,432.95	0.00	0.00	77,432.95	0.00
DRENAJE-005-2013 CONST BOCA TORMENTA C. HORNATO MO	5,124.87	0.00	0.00	5,124.87	0.00
DRENAJES 003-2013 MAT	28,696.70	0.00	0.00	28,696.70	0.00
DRENAJES-004-2013 MAT DRENAJE PLAZA DEL TRABAJO	3,828.73	0.00	0.00	3,828.73	0.00
AMPL RED DISTR ELECTR C. CLEMENTE HDZ INFRA 12	825,967.44	0.00	0.00	825,967.44	0.00
AMPL RED DISTR ELECTR C. PRIV INDPNDENCIA INFRA 12	330,939.49	0.00	0.00	330,939.49	0.00
PAV CONCR HIDR C. CLEMENTE HERNANDEZ INFRA 2012	2,232,115.27	0.00	0.00	2,232,115.27	0.00
PAV CONCR HIDR C. CARLOS TOVAR INFRA 2012	430,556.07	0.00	0.00	430,556.07	0.00
PAV CONCR HIDR C. LEANDRO VALLE INFRA 2012	1,063,192.74	0.00	0.00	1,063,192.74	0.00
PAV CONCR HIDR C. JUAN RODRIGUEZ INFRA 12	916,604.79	0.00	0.00	916,604.79	0.00
PAV CONCR HIDR C. 13 DE SEP INFRA 2012	1,307,161.29	0.00	0.00	1,307,161.29	0.00
PAV CONCR HIDR C. MARIANO AZUELA INFRA 12	1,108,226.80	0.00	0.00	1,108,226.80	0.00

**ESTADO DE SAN LUIS POTOSI
MUNICIPIO DE SOLEDAD DE GRACIANO SANCHEZ**



Jardín Hidalgo No. 1, Centro. 78430
Soledad de Graciano Sánchez, S. L. P.
RFC MSG 850101-848

Fecha de Impresión
27/01/2016
Página 33

ESTADO ANALITICO DEL ACTIVO DEL 1 Enero 2015 AL 31 Diciembre 2015

Concepto	Saldo Inicial	Cargos del Periodo	Abonos del Periodo	Saldo Final	Variación del Periodo
PAV CONCR HIDR C. CHAPULTEPEC INFRA 12	603,968.20	0.00	0.00	603,968.20	0.00
PAV CONCR HIDR C. GRACIANO SANCHEZ INFRA 2012	1,858,400.48	0.00	0.00	1,858,400.48	0.00
PAV CONCR HIDR C. 13 DE SEP FORTA 2012	651,141.50	0.00	0.00	651,141.50	0.00
CONSTR PRIV 10 MYO INFRA 13	449,284.21	0.00	0.00	449,284.21	0.00
PAV CONCR C. PEDRO GANTE INFRA 2013	4,625.16	0.00	0.00	4,625.16	0.00
PAV CONCR HIDR C. JUAN RODRIGUEZ INFRA 2013	286,660.00	0.00	0.00	286,660.00	0.00
PAV CONCR HIDR AV. PONCIANO ARRIAGA INFRA 2013	138,810.31	0.00	0.00	138,810.31	0.00
PAV CONCR HIDR C. LOS TORRES INFRA 2013	155,014.00	0.00	0.00	155,014.00	0.00
PAV CONCR HIDR C. NIÑOS HEROES INFRA 2013	157,828.11	0.00	0.00	157,828.11	0.00
PAV CONCR HIDR PRIV. 10 MYO INFRA 2013	104,829.04	0.00	0.00	104,829.04	0.00
PAV CONCR HIDR C. TANGAMANGA INFRA 2013	99,372.50	0.00	0.00	99,372.50	0.00
PAV CONCR HIDR C. ART 123 COL 21 MZO INFRA 2013	61,201.50	0.00	0.00	61,201.50	0.00
PAV CONCR HIDR C. CAMINO ANTIGUO 1A MYO INFRA 13	201,073.08	0.00	0.00	201,073.08	0.00
ALUMBR PUBL PROL TOMASA ESTEVEZ INFRA 13	2,901.74	0.00	0.00	2,901.74	0.00
PAV CONCR HIDR C. CHAPULTEPEC INFRA 2013	4,895.23	0.00	0.00	4,895.23	0.00
ALUMBR PUBL AV GRACIANO SANCHEZ INFRA 13	3,250.61	0.00	0.00	3,250.61	0.00
CONSTR 1RA PRIV ADOLFO LOPEZ MATEOS FORTA 2011	379,992.80	0.00	0.00	379,992.80	0.00
CONSTR 2DA PRIV ADOLFO LOPEZ MATEOS FORTA 2011	418,922.17	0.00	0.00	418,922.17	0.00
PAV CONCR HIDR LINEA DRENAJE 10 ADS FORTA 2011	728,596.54	0.00	0.00	728,596.54	0.00
PAV CONCR HIDR C. IGNACIO ALLENDE FORTA 12	96,540.48	0.00	0.00	96,540.48	0.00
2787 PAV CONCR HIDR C VICTOR C. PACHECO FORTA 2012	159,727.75	0.00	0.00	159,727.75	0.00
2792 PAV CONCR HIDR C. COXCATLAN FORTA 2012	3,064,117.40	0.00	0.00	3,064,117.40	0.00
PAV CONCR HIDR C. LAZARO CARDENAS FORTA 2012	419,531.16	0.00	0.00	419,531.16	0.00
4497 PAV CONCR C CARRIZAL FORTA 2012	1,822,590.77	0.00	0.00	1,822,590.77	0.00
PAV CONCR HIDR C. VILLA DE ZARAGOZA FORTA 12	2,866,089.88	0.00	0.00	2,866,089.88	0.00
AMPL RED DISTR ELECTR C PRIV INDPNDENCIA FORTA 12	11,627.03	0.00	0.00	11,627.03	0.00
AMPL RED DISTR ELECTR C. CLEMENTE HDZ FORTA 12	40,210.41	0.00	0.00	40,210.41	0.00
PAV CONCR HIDR LINEA DRENAJE 10 ADS FORTA 2012	1,114,104.12	0.00	0.00	1,114,104.12	0.00
PAV CONCR HIDR PASAJE CANANEA FORTA 2012	418,558.30	0.00	0.00	418,558.30	0.00
PAV CONCR HIDR 4TA PRIV DE BLAS ESCONTRIA FORTA 12	632,655.18	0.00	0.00	632,655.18	0.00

**ESTADO DE SAN LUIS POTOSI
MUNICIPIO DE SOLEDAD DE GRACIANO SANCHEZ**



Jardín Hidalgo No. 1, Centro, 78430
Soledad de Graciano Sánchez, S. L. P.
RFC MSG 850101-848

Fecha de Impresión
27/01/2016
Página 34

ESTADO ANALITICO DEL ACTIVO DEL 1 Enero 2015 AL 31 Diciembre 2015

Concepto	Saldo Inicial	Cargos del Periodo	Abonos del Periodo	Saldo Final	Variación del Periodo
PAV CONCR HIDR C. SOLIDARIDAD FORTA 2012	468,260.67	0.00	0.00	468,260.67	0.00
PAV CONCR HIDR C. EUCALIPTO FORTA 12	1,778,713.55	0.00	0.00	1,778,713.55	0.00
REHAB DE RED AV DEL VALLE FORTA 2012	919,610.41	0.00	0.00	919,610.41	0.00
REHAB RED ALUMBR PLUB AV DE LOS PINOS FORTA 12	1,188,500.09	0.00	0.00	1,188,500.09	0.00
REHAB RED ALUMBR PLUB AV CACTUS FORTA 2012	1,180,735.64	0.00	0.00	1,180,735.64	0.00
CONSTR C. ORQUIDEA FORTA 2012	400,013.65	0.00	0.00	400,013.65	0.00
CONSTR C. KIWI FORTA 2012	1,244,013.65	0.00	0.00	1,244,013.65	0.00
CONSTR C. RITO GARCIA FORTA 2012	476,827.63	0.00	0.00	476,827.63	0.00
REUBICACION DE POSTES C GALEANA FORTA 2012	491,517.32	0.00	0.00	491,517.32	0.00
CONSTR ANDADOR CLEMENTE MTZ FORTA 2012	148,877.87	0.00	0.00	148,877.87	0.00
CONSTR ANDADOR ALFONSO R FORTA 2012	327,876.03	0.00	0.00	327,876.03	0.00
CONSTR 2DA PRIV ADOLFO LOPEZ MATEOS FORTA 2012	871,841.38	0.00	0.00	871,841.38	0.00
PAV CONCR HIDR LINEA DRENAJE 10 ADS FORTA 12	418,274.87	0.00	0.00	418,274.87	0.00
CONSTR 1RA PRIV ADOLFO LOPEZ MATEOS FORTA 12	795,282.82	0.00	0.00	795,282.82	0.00
CONSTR C. URANO FRACC LA LOMITA FORTA 12	1,730,539.41	0.00	0.00	1,730,539.41	0.00
PAV CONCR HIDR C. CONST DE 1857 COL GRG FORTA 12	624,193.91	0.00	0.00	624,193.91	0.00
CONSTR AV DEL REAL COL HFFF FORTA 2012	2,362,839.61	0.00	0.00	2,362,839.61	0.00
CONSTR C. SAN LORENZO FORTA 2012	1,672,645.69	0.00	0.00	1,672,645.69	0.00
5884 PAV CONCR HIDR C. CONST 1857 FORTA 2012	506,729.25	0.00	0.00	506,729.25	0.00
PAV CONCR HIDR C. IGNACIO ALLENDE FORTA 2012	800,171.58	0.00	0.00	800,171.58	0.00
CONSTR PASAJE CANANEA UHFV FORTA 2012	807,792.32	0.00	0.00	807,792.32	0.00
CONSTR 4TA PRIV BLAS ESCONTRIA FORTA 2012	310,664.11	0.00	0.00	310,664.11	0.00
REHAB RED ALUMBR PUBL AV SAN LUIS FORTA 2013	5,473,633.21	0.00	0.00	5,473,633.21	0.00
REHAB RED ALUMBR PUBL CARR RIO VERDE FORTA 13	28,099.83	0.00	0.00	28,099.83	0.00
CONSTR C. GENERAL BLANCO FORTA 2013	620,272.52	0.00	0.00	620,272.52	0.00
CONSTR C. JULIO HERRERA COL GRGN FORTA 2013	2,210,005.86	0.00	0.00	2,210,005.86	0.00
CONSTR C. JARDIN GRGN FORTA 2013	2,904,431.79	0.00	0.00	2,904,431.79	0.00
CONSTR C. REFORMA AGRARIA GRGN FORTA 2013	3,011,612.78	0.00	0.00	3,011,612.78	0.00
CONSTR C. OCAMPO CAB MPAL FORTA 2013	19,931,605.33	0.00	0.00	19,931,605.33	0.00
PROL VALENTIN AMADOR COL SAN FCO FORTA 13	2,354,102.87	0.00	0.00	2,354,102.87	0.00

**ESTADO DE SAN LUIS POTOSI
MUNICIPIO DE SOLEDAD DE GRACIANO SANCHEZ**

Jardín Hidalgo No. 1, Centro, 78430
Soledad de Graciano Sánchez, S. L. P.
RFC MSG 850101-848

Fecha de Impresión
27/01/2016
Página 39



ESTADO ANALITICO DEL ACTIVO DEL 1 Enero 2015 AL 31 Diciembre 2015

Concepto	Saldo Inicial	Cargos del Periodo	Abonos del Periodo	Saldo Final	Variación del Periodo
VENTILADOR IND VENCool MOD VC326 NO INV 144162	439.00	0.00	0.00	439.00	0.00
VENTILADOR IND VENCool MOD VC 326 NO INV 144163	439.00	0.00	0.00	439.00	0.00
VENTDOR D TORRE 44" EVERCOOL MD RE-X01A INV138052	945.00	0.00	0.00	945.00	0.00
MULTIFUNCNAL SAMSUNG MOD 6122 5ERIE 8X27B1B8900216	9,860.00	0.00	0.00	9,860.00	0.00
MINISPLIT MCA LG MD S121CD SRIE MEZ62674815	4,639.00	0.00	0.00	4,639.00	0.00
MAQ DE ESCRIBIR OLIVETTI MD LETTERA 25 SRIE 3868402	1,670.40	0.00	0.00	1,670.40	0.00
ESCRITORIO DE CRISTAL BLANCO P COM SOCIAL	999.00	0.00	0.00	999.00	0.00
ARCHIVERO 2 GAVETAS GRIS MARCA TAM-MEX	949.00	0.00	0.00	949.00	0.00
2 VENTILADOR MYTEC MD 3141 S/NS P FOM ECONOMICO	798.00	0.00	0.00	798.00	0.00
7 ESTANTERIAS METLICA 5 CHAROLAS P/SERV MED MPAL	4,615.41	0.00	0.00	4,615.41	0.00
MUEBLES OFICINA Y PRESIDENCIA	348,000.00	0.00	0.00	348,000.00	0.00
2 PERSIANAS COLOR IVORY P PRESIDENCIA	9,262.02	0.00	0.00	9,262.02	0.00
ARCHIVERO 4 GAVETAS NEGRO S/S OF MAYOR	3,399.15	0.00	0.00	3,399.15	0.00
ESCRITORIO METROPOLITAN S/S OF MAYOR	2,699.00	0.00	0.00	2,699.00	0.00
GABINETE ALMACENAMIENTO S/S OF MAYOR	3,199.00	0.00	0.00	3,199.00	0.00
MAQUINA CONTADORA BILLETES	3,480.00	0.00	0.00	3,480.00	0.00
GABINETE MULTIOSOS GRIS NEGRO TESORERIA-CONTAB	4,478.38	0.00	0.00	4,478.38	0.00
GABINETE GRIS NEGRO C/CAJON TESORERIA CONTAB	2,559.20	0.00	0.00	2,559.20	0.00
MINISPLIT TRANE110V,1FASE, R22 S. 2MWW0512G9/2TWW0	8,294.00	0.00	0.00	8,294.00	0.00
ARHIVERO 4 GAVETAS GRIS (ASEO PUBLICO)	3,399.15	0.00	0.00	3,399.15	0.00
ESCRITORIO 1 CAJON NEGRO CUBIERTA CAOBA	6,598.08	0.00	0.00	6,598.08	0.00
PERSIANA SHEER ELEGANCE C CHOCOLATE	6,368.40	0.00	0.00	6,368.40	0.00
MINISPLIT HI WALL LG MD A242CL (PRESIDENCIA)	23,780.00	0.00	0.00	23,780.00	0.00
MINISPLIT HI WALL MCA TRANE S 31314030000742	17,005.60	0.00	0.00	17,005.60	0.00
MINISPLIT HI WALL MCA TRANE S 3B14030000745	17,005.60	0.00	0.00	17,005.60	0.00
MINISPLIT HI WALL MCA TRANE MD 2MCW0512G1000CA S P	11,576.80	0.00	0.00	11,576.80	0.00
MINISPLIT HI WALL MCA TRANE S 3A61930001003	11,576.80	0.00	0.00	11,576.80	0.00
MINISPLIT HI WALL MCA TRANE S 3A61930001395	11,576.80	0.00	0.00	11,576.80	0.00
MINISPLI HI WALL MCA TRANE S 3A61930000988	11,576.80	0.00	0.00	11,576.80	0.00
SILLA PIEL NEGRA S/M S/M (SRIO GRAL)	3,399.00	0.00	0.00	3,399.00	0.00

**ESTADO DE SAN LUIS POTOSI
MUNICIPIO DE SOLEDAD DE GRACIANO SANCHEZ**

Jardín Hidalgo No. 1, Centro, 78430
Soledad de Graciano Sánchez, S. L. P.
RFC MSG 850101-848

Fecha de Impresión
27/01/2016
Página 40



ESTADO ANALITICO DEL ACTIVO DEL 1 Enero 2015 AL 31 Diciembre 2015

Concepto	Saldo Inicial	Cargos del Periodo	Abonos del Periodo	Saldo Final	Variación del Periodo
2.SILLAS DE PIEL NEGRA S/MCA S/M P SRIA GRAL	4,998.00	0.00	0.00	4,998.00	0.00
TELEFONO MULTILINEA PANASONIC SERIE: 0CBCD146405	2,494.00	0.00	0.00	2,494.00	0.00
ARCHIVERO 2 GAVETAS NEGRO MCA FMMEX SINDICATURA	2,199.00	0.00	0.00	2,199.00	0.00
ESCRITORIO EJECUTIVO P CRONISTA S/N S/5	2,899.00	0.00	0.00	2,899.00	0.00
MAQ DE ESCRIBIR ELEC BROTHER MD GX6750 SE2K834507	1,799.00	0.00	0.00	1,799.00	0.00
MESA DE MADERA	6,960.00	0.00	0.00	6,960.00	0.00
MINISPLIT HI WALL MD EXC261D8051213340	14,124.00	0.00	0.00	14,124.00	0.00
MINISPLIT HI WAL MCA MIRAGE MD EXC121D S8041212155	10,700.00	0.00	0.00	10,700.00	0.00
MINISPLIT HI WALL MC MIRAGE MD EXF121D S8041215912	10,904.00	0.00	0.00	10,904.00	0.00
MINISPLT HIWALL MCA MIRAGE MD EXF121D S8040000639	10,904.00	0.00	0.00	10,904.00	0.00
MODULO RECEPCION TESORERIA COLOR PERAL NEGRO	11,600.00	0.00	0.00	11,600.00	0.00
LIBRERO P EMPOTRAR P RECEPCION TESORERIA	3,132.00	0.00	0.00	3,132.00	0.00
PERSIANA ENROLLABLE TRANSLUCIDA AZUL MARINO	3,132.00	0.00	0.00	3,132.00	0.00
PERSIANA ENROLLABLE TRANSLUCIDA AZUL MARINO	3,132.00	0.00	0.00	3,132.00	0.00
PERSIANA ENROLLABLE TRANSLUCIDA AZUL MARINO	3,132.00	0.00	0.00	3,132.00	0.00
PERSIANA ENROLLABLE TRANSLUCIDA AZUL MARINO	3,132.00	0.00	0.00	3,132.00	0.00
PERSIANA ENROLLABLE TRANSLUCIDA AZUL MARINO	3,132.00	0.00	0.00	3,132.00	0.00
PERSIANA ENROLLABLE TRANSLUCIDA AZUL MARINO	3,132.00	0.00	0.00	3,132.00	0.00
PERSIANA ENROLLABLE TRANSLUCIDA AZUL MARINO	3,248.00	0.00	0.00	3,248.00	0.00
PERSIANA ENROLLABLE AZUL 1.92X1.30	5,655.00	0.00	0.00	5,655.00	0.00
PERSIANA MADERA LOUVER BASSWOOD 1.40X1.60	4,408.00	0.00	0.00	4,408.00	0.00
VITRINA DE VIDRIO 1.20X1.20 CON ENTREPAÑOS	14,063.56	0.00	0.00	14,063.56	0.00
CONJUNTO CRACOVIA 1.80X2.20 FAB MELAMINICO	5,832.02	0.00	0.00	5,832.02	0.00
ARCHIVERO VERTICAL DE 4 GABETAS WENGUE/GRIS	12,870.43	0.00	0.00	12,870.43	0.00
MESA DE JUNTAS EJECUTIVA CRACOVIA FABRICADA 2 PART	16,008.00	0.00	0.00	16,008.00	0.00
RECEPCION 1.80X60X1.10	5,832.02	0.00	0.00	5,832.02	0.00
ARCHIVERO VERTICAL WENGUE DE 4 GABETAS	5,832.02	0.00	0.00	5,832.02	0.00
ARCHIVERO VERTICAL WENGUE DE 4 GABETAS	5,832.02	0.00	0.00	5,832.02	0.00
ARCHIVERO CERTICAL WENGUE DE 4 GABETAS	5,832.02	0.00	0.00	5,832.02	0.00
CONJUNTO EJECUTIVO MOD. G18CEJ1401P1A	5,372.34	0.00	0.00	5,372.34	0.00
PUESTO DE TRABAJO MULTIPLE LINIA CRACOVIA GRIS	2,936.93	0.00	0.00	2,936.93	0.00
PUESTO DE TRABAJO MULTIPLE LINIA CRACOVIA GRIS	2,936.93	0.00	0.00	2,936.93	0.00

**ESTADO DE SAN LUIS POTOSI
MUNICIPIO DE SOLEDAD DE GRACIANO SANCHEZ**



Jardín Hidalgo No. 1, Centro, 78430
Soledad de Graciano Sánchez, S. L. P.
RFC MSG 850101-848

Fecha de Impresión
27/01/2016
Página 41

ESTADO ANALITICO DEL ACTIVO DEL 1 Enero 2015 AL 31 Diciembre 2015

Concepto	Saldo Inicial	Cargos del Periodo	Abonos del Periodo	Saldo Final	Variación del Periodo
PUESTO DE TRABAJO MULTIPLE LINEA CRACOVIA GRIS	2,936.93	0.00	0.00	2,936.93	0.00
PUESTO DE TRABAJO MULTIPLE LINEA CRACOVIA GRIS	2,936.93	0.00	0.00	2,936.93	0.00
PUESTO DE TRABAJO MULTIPLE LINEA CRACOVIA GRIS	2,936.93	0.00	0.00	2,936.93	0.00
PUESTO DE TRABAJO MULTIPLE LINEA CRACOVIA GRIS	2,936.93	0.00	0.00	2,936.93	0.00
PUESTO DE TRABAJO MULTIPLE LINEA CRACOVIA GRIS	2,936.93	0.00	0.00	2,936.93	0.00
PUESTO DE TRABAJO MULTIPLE LINEA CRACOVIA GRIS	2,936.93	0.00	0.00	2,936.93	0.00
AREA DE TRABAJO PARA 8 PERSONAS MOD 1.40X.60	162,810.33	0.00	0.00	162,810.33	0.00
ESTACION ERGONOMICA DE TRABAJO DERECHA	4,217.57	0.00	0.00	4,217.57	0.00
ESTACION ERGONOMICA DE TRABAJO IZQUIERDA	4,217.57	0.00	0.00	4,217.57	0.00
MESA DE TRABAJO ALFA FUSSION DE 1.60X.60X.75	3,440.65	0.00	0.00	3,440.65	0.00
MESA DE TRABAJO ALFA FUSSION DE 1.60X.60X.75	3,440.65	0.00	0.00	3,440.65	0.00
MESA DE TRABAJO ALFA FUSSION DE 1.60X.60X.75	3,440.65	0.00	0.00	3,440.65	0.00
ARCHIVERO PEDESTAL ALFA FUSSION .48X.59X.73	3,244.29	0.00	0.00	3,244.29	0.00
ARCHIVERO PEDESTAL ALFA FUSSION DE .49X.50X.70	3,244.29	0.00	0.00	3,244.29	0.00
ARCHIVERO PEDESTAL MOVIL .49X.50X.70 COLOR WENGUE	2,063.96	0.00	0.00	2,063.96	0.00
ARCHIVERO PEDESTAL MOVIL .49X.50X.70 COLOR WENGUE	2,063.96	0.00	0.00	2,063.96	0.00
ARCHIVERO PEDESTAL MOVIL .49X.50X.70 COLOR WENGUE	2,063.96	0.00	0.00	2,063.96	0.00
ARCHIVERO 4 GAVETAS	3,999.00	0.00	0.00	3,999.00	0.00
ESCRITORIO EN L EJECUTIVO	10,499.00	0.00	0.00	10,499.00	0.00
CONMUTADOR STEREN S/S	2,453.40	0.00	0.00	2,453.40	0.00
CONMUTADOR STEREN PBX100 S/S	2,453.40	0.00	0.00	2,453.40	0.00
LOTE DE MUEBLES PARA OFICINA	32,736.96	0.00	0.00	32,736.96	0.00
EJERCICIO 2014	141,340.20	0.00	0.00	141,340.20	0.00
SILLA EJECUTIVA CAPADOCIA	2,299.00	0.00	0.00	2,299.00	0.00
RECEPCION CON EXTENCION COLOR MAPLE MELAMINA	6,573.72	0.00	0.00	6,573.72	0.00
ESCRITORIO PRIVACIA	2,125.70	0.00	0.00	2,125.70	0.00
ESCRITORIO PRIVACIA	2,125.70	0.00	0.00	2,125.70	0.00
ESCRITORIO PRIVACIA	2,125.70	0.00	0.00	2,125.70	0.00
ESCRITORIO PRIVACIA	2,125.70	0.00	0.00	2,125.70	0.00
ESCRITORIO PRIVACIA	2,125.70	0.00	0.00	2,125.70	0.00

**ESTADO DE SAN LUIS POTOSI
MUNICIPIO DE SOLEDAD DE GRACIANO SANCHEZ**

SOLEDAD

Jardín Hidalgo No. 1, Centro, 78430
Soledad de Graciano Sánchez, S. L. P.
RFC MSG 850101-848

Fecha de Impresión
27/01/2016
Página 42

ESTADO ANALITICO DEL ACTIVO DEL 1 Enero 2015 AL 31 Diciembre 2015

Concepto	Saldo Inicial	Cargos del Periodo	Abonos del Periodo	Saldo Final	Variación del Periodo
ESCRITORIO LATERAL MAPLE MELAMINA	1,514.97	0.00	0.00	1,514.97	0.00
ARCHIVERO DE 2 GAVETAS MAPLE MELAMINA	1,544.54	0.00	0.00	1,544.54	0.00
ARCHIVERO DE 2 GAVETAS MAPLE MELAMINA	1,544.54	0.00	0.00	1,544.54	0.00
ARCHIVERO DE 2 GAVETAS MAPLE MELAMINA	1,544.54	0.00	0.00	1,544.54	0.00
ARCHIVERO DE 2 GAVETAS MAPLE MELAMINA	1,544.54	0.00	0.00	1,544.54	0.00
ESCRITORIO BACHELOR	2,399.00	0.00	0.00	2,399.00	0.00
IMPRESORA LASERJET PRO 400M SERIE: PHGDC05839	4,695.63	0.00	0.00	4,695.63	0.00
EQUIPO DE COMPUTO SERIE: 5CM331090B	10,921.40	0.00	0.00	10,921.40	0.00
IMPRESORA HP 1102 SERIE: VND3R65709	2,240.27	0.00	0.00	2,240.27	0.00
MAQUINA DE ESCRIBIR PRINTAFORM SERIE:Y10BD01199	4,585.48	0.00	0.00	4,585.48	0.00
ARCHIVERO 4 GAVETAS NEGRO PROF SERIE:S/S	3,399.15	0.00	0.00	3,399.15	0.00
ESCRITORIO MANHATTAN SERIE:S/S	2,899.00	0.00	0.00	2,899.00	0.00
ESCRITORIO METROPOLITAN SERIE:S/N	2,949.00	0.00	0.00	2,949.00	0.00
ESCRITORIO METROPOLITAN SERIE: S/N	2,949.00	0.00	0.00	2,949.00	0.00
ESCRITORIO EN L OSCILATORIO SERIE: S/S	2,599.00	0.00	0.00	2,599.00	0.00
ESCRITORIO EN L OSCILATORIO SERIE: S/S	2,599.00	0.00	0.00	2,599.00	0.00
ESCRITORIO EN L OSCILATORIO SERIE: S/S	2,599.00	0.00	0.00	2,599.00	0.00
ESCRITORIO EN L OSCILATORIO SERIE: S/S	2,599.00	0.00	0.00	2,599.00	0.00
ESCRITORIO EN L OSCILATORIO SERIE: S/S	2,599.00	0.00	0.00	2,599.00	0.00
ESCRITORIO EN L OSCILATORIO SERIE: S/S	2,599.00	0.00	0.00	2,599.00	0.00
ESCRITORIO EN L OSCILATORIO SERIE: S/S	2,599.00	0.00	0.00	2,599.00	0.00
ARCHIVERO DE 4 GAVETAS COLOR NEGRO SERIE: S/S	3,999.00	0.00	0.00	3,999.00	0.00
ARCHIVERO DE 4 GAVETAS COLOR NEGRO SERIE: S/S	3,999.00	0.00	0.00	3,999.00	0.00
MODULO EJECUTIVO DE 1.80X2.10MELAMINA CAOBA NEG	13,920.00	0.00	0.00	13,920.00	0.00
MUEBLE CON 2 CAJONES COL VINO S/S	2,552.00	0.00	0.00	2,552.00	0.00
MUEBLE CON 2 CAJONES Y 1 PUERTA COL CAFE S/S	4,060.00	0.00	0.00	4,060.00	0.00
TRITURADORA DE DOCUMENTOS FELLOWES MOD 74 C	7,959.92	0.00	0.00	7,959.92	0.00
MINISPLIT HIWALL TRANE SERIE: 2TTK0512G1	12,644.00	0.00	0.00	12,644.00	0.00
MAQUINA MECANICA MOD SG318 OLYMPIA DE 18"	6,190.00	0.00	0.00	6,190.00	0.00
MAQUINA MECANICA MOD SG318 OLYMPIA DE 18"	6,190.00	0.00	0.00	6,190.00	0.00
EJERCICIO 2015	10,180.00	10,180.00	0.00	0.00	-10,180.00



**ESTADO DE SAN LUIS POTOSI
MUNICIPIO DE SOLEDAD DE GRACIANO SANCHEZ**


SOLEDAD

Jardín Hidalgo No. 1, Centro, 78430
Soledad de Graciano Sanchez, S. L. P.
RFC MSG 850101-848

Fecha de Impresión
27/01/2016
Página 43

ESTADO ANALITICO DEL ACTIVO DEL 1 Enero 2015 AL 31 Diciembre 2015

Concepto	Saldo Inicial	Cargos del Periodo	Abonos del Periodo	Saldo Final	Variación del Periodo
SILLA SECRETARIAL	2,055.80	2,055.80	0.00	0.00	-2,055.80
ESCRITORIO DE TRABAJO	5,804.24	5,804.24	0.00	0.00	-5,804.24
ESCRITORIO ESTUDIA	2,319.96	2,319.96	0.00	0.00	-2,319.96
EJERCICIO 2008	19,000.00	0.00	0.00	19,000.00	0.00
EJERCICIO 2009	23,439.30	0.00	0.00	23,439.30	0.00
EJERCICIO 2010	14,634.56	0.00	0.00	14,634.56	0.00
SILLA SECRETARIAL N-5	2,069.00	0.00	0.00	2,069.00	0.00
MODULO SECRETARIAL MARCA HAKEN L	5,217.68	0.00	0.00	5,217.68	0.00
SILLA BARI S/BRAZOS	3,656.42	0.00	0.00	3,656.42	0.00
ESCRITORIO SECRETARIAL LT-0017	5,226.00	0.00	0.00	5,226.00	0.00
(6) MUEBLE TIPO ARCHIVERO (1) TIPO MOSTRADOR	19,720.00	0.00	0.00	19,720.00	0.00
SILLON EJECUTIVO RESPALDO VINIL	2,147.16	0.00	0.00	2,147.16	0.00
11 ESCRITORIOS 15 SILLAS DE VISTA 11 SILLAS SECRE	30,981.10	0.00	0.00	30,981.10	0.00
SILLA EJECUTIVA INFRA 2012	5,994.00	0.00	0.00	5,994.00	0.00
ESCRITORIO PARA ESTUDIANTE FORTA 2012	1,249.00	0.00	0.00	1,249.00	0.00
EJERCICIO 2014	14,824.80	0.00	0.00	14,824.80	0.00
GUILLOTINA MOD 1038	14,824.80	0.00	0.00	14,824.80	0.00
EJERCICIO 2015	172,534.98	0.00	0.00	172,534.98	0.00
ALL IN ONE ACER MOD AZ3 615 MW12 FORTA 15	15,684.99	0.00	0.00	15,684.99	0.00
ALL IN ONE ACER MOD AZ3 615 MW12 FORTA 15	15,684.99	0.00	0.00	15,684.99	0.00
ALL IN ONE ACER MOD AZ3 615 MW12 FORTA 15	15,684.99	0.00	0.00	15,684.99	0.00
ALL IN ONE ACER MOD AZ3 615 MW12 FORTA 15	15,684.99	0.00	0.00	15,684.99	0.00
ALL IN ONE ACER MOD AZ3 615 MW12 FORTA 15	15,684.99	0.00	0.00	15,684.99	0.00
ALL IN ONE ACER MOD AZ3 615 MW12 FORTA 15	15,684.99	0.00	0.00	15,684.99	0.00
ALL IN ONE ACER MOD AZ3 615 MW12 FORTA 15	15,684.99	0.00	0.00	15,684.99	0.00
ALL IN ONE ACER MOD AZ3 615 MW12 FORTA 15	15,684.99	0.00	0.00	15,684.99	0.00
ALL IN ONE ACER MOD AZ3 615 MW12 FORTA 15	15,684.99	0.00	0.00	15,684.99	0.00
ALL IN ONE ACER MOD AZ3 615 MW12 FORTA 15	15,684.99	0.00	0.00	15,684.99	0.00
ALL IN ONE ACER MOD AZ3 615 MW12 FORTA 15	15,684.99	0.00	0.00	15,684.99	0.00
ALL IN ONE ACER MOD AZ3 615 MW12 FORTA 15	15,684.99	0.00	0.00	15,684.99	0.00
EJERCICIOS ANTERIORES	5,770.70	0.00	0.00	5,770.70	0.00



ESTADO DE SAN LUIS POTOSI
MUNICIPIO DE SOLEDAD DE GRACIANO SANCHEZ

Jardín Hidalgo No. 1, Centro, 78430
Soledad de Graciano Sánchez, S. L. P.
RFC MSG 850101-848

Fecha de Impresión
27/01/2016
Página 44

ESTADO ANALITICO DEL ACTIVO DEL 1 Enero 2015 AL 31 Diciembre 2015

Concepto	Saldo Inicial	Cargos del Periodo	Abonos del Periodo	Saldo Final	Variación del Periodo
TELEFONO DIGITAL	5,999.52	0.00	0.00	5,999.52	0.00
TELEFONO DIGITAL	5,999.52	0.00	0.00	5,999.52	0.00
TELEFONO DIGITAL	5,999.52	0.00	0.00	5,999.52	0.00
TELEFONO DIGITAL	5,999.52	0.00	0.00	5,999.52	0.00
TELEFONO DIGITAL	5,999.52	0.00	0.00	5,999.52	0.00
EJERCICIOS ANTERIORES	124,069.89	0.00	0.00	124,069.89	0.00
EJERCICIO 2002	20,996.82	0.00	0.00	20,996.82	0.00
EJERCICIO 2003	37,322.32	0.00	0.00	37,322.32	0.00
EJERCICIO 2004	340,920.56	0.00	0.00	340,920.56	0.00
EJERCICIO 2005	96,036.50	0.00	0.00	96,036.50	0.00
EJERCICIO 2006	44,948.51	0.00	0.00	44,948.51	0.00
EJERCICIO 2007	400,682.01	0.00	0.00	400,682.01	0.00
EJERCICIO 2008	72,885.51	0.00	0.00	72,885.51	0.00
EJERCICIO 2009	225,988.99	0.00	0.00	225,988.99	0.00
EJERCICIO 2009-2010	1,019,956.23	0.00	0.00	1,019,956.23	0.00
GLUCOMETRO SD CHEQ GOLD	498.80	0.00	0.00	498.80	0.00
MINISPLIT LG SERIE ONIX0977011TAPE02240	6,726.84	0.00	0.00	6,726.84	0.00
CARRITO PEDESTAL PARA SERV FUNERARIOS	4,060.00	0.00	0.00	4,060.00	0.00
DVD CON LECTOR P MP3 C/CTROL REMOTO MD DP1036	556.80	0.00	0.00	556.80	0.00
CARGADOR DE PILAS MD MW2898 MARCA OTTO	445.44	0.00	0.00	445.44	0.00
BASCULA MD CRS-HD 500/1000 SERIE E10-1486	3,990.00	0.00	0.00	3,990.00	0.00
IMAGENES P NACIMIENTO MONUMENTAL	8,500.00	0.00	0.00	8,500.00	0.00
EJERCICIO 2009	284,489.86	0.00	0.00	284,489.86	0.00
EJERCICIO 2010	271,633.66	0.00	0.00	271,633.66	0.00
COPIADORA CANON MONOCROMATICA	13,687.91	0.00	0.00	13,687.91	0.00
CAMARA DIGITAL	29,999.92	0.00	0.00	29,999.92	0.00
CAMARA DIGITAL	29,999.92	0.00	0.00	29,999.92	0.00
CAMARA DIGITAL	29,999.92	0.00	0.00	29,999.92	0.00
CAMARA DIGITAL	29,999.92	0.00	0.00	29,999.92	0.00
CAMARA DIGITAL	29,999.92	0.00	0.00	29,999.92	0.00

**ESTADO DE SAN LUIS POTOSI
MUNICIPIO DE SOLEDAD DE GRACIANO SANCHEZ**

Jardín Hidalgo No. 1. Centro, 78430
Soledad de Graciano Sánchez, S. L. P.
RFC MSG 850101-848

Fecha de Impresión
27/01/2016
Página 45



ESTADO ANALITICO DEL ACTIVO DEL 1 Enero 2015 AL 31 Diciembre 2015

Concepto	Saldo Inicial	Cargos del Periodo	Abonos del Periodo	Saldo Final	Variación del Periodo
SENSOR DE MOVIMIENTO	59,999.84	0.00	0.00	59,999.84	0.00
VERIFICADOR DACTILAR	14,999.96	0.00	0.00	14,999.96	0.00
VERIFICADOR DACTILAR	14,999.96	0.00	0.00	14,999.96	0.00
VERIFICADOR DACTILAR	14,999.96	0.00	0.00	14,999.96	0.00
VERIFICADOR DACTILAR	14,999.96	0.00	0.00	14,999.96	0.00
VERIFICADOR DACTILAR	14,999.96	0.00	0.00	14,999.96	0.00
VERIFICADOR DACTILAR	14,999.96	0.00	0.00	14,999.96	0.00
VERIFICADOR DACTILAR	14,999.96	0.00	0.00	14,999.96	0.00
VERIFICADOR DACTILAR	14,999.96	0.00	0.00	14,999.96	0.00
VERIFICADOR DACTILAR	14,999.96	0.00	0.00	14,999.96	0.00
PROYECTOR	9,999.20	0.00	0.00	9,999.20	0.00
PROYECTOR	9,999.20	0.00	0.00	9,999.20	0.00
PROYECTOR	10,001.46	0.00	0.00	10,001.46	0.00
AIRE ACONDICIONADO SUB 2013	49,601.60	0.00	0.00	49,601.60	0.00
SISTEMA DE ALARMA SUB 2013	99,958.13	0.00	0.00	99,958.13	0.00
EJERCICIO 2009	46,798.00	0.00	0.00	46,798.00	0.00
EJERCICIO 2010	47,579.40	0.00	0.00	47,579.40	0.00
EJERCICIOS ANTERIORES	1,153,695.15	0.00	0.00	1,153,695.15	0.00
EJERCICIO 2002	136,028.90	0.00	0.00	136,028.90	0.00
EJERCICIO 2003	159,688.53	0.00	0.00	159,688.53	0.00
EJERCICIO 2004	463,417.93	0.00	0.00	463,417.93	0.00
EJERCICIO 2005	83,436.80	0.00	0.00	83,436.80	0.00
EJERCICIO 2006	586,142.50	0.00	0.00	586,142.50	0.00
EJERCICIO 2007	379,347.30	0.00	0.00	379,347.30	0.00
EJERCICIO 2008	965,743.89	0.00	0.00	965,743.89	0.00
EJERCICIO 2009	201,129.12	0.00	0.00	201,129.12	0.00
EJERCICIO 2009-2010	268,346.51	0.00	0.00	268,346.51	0.00
IMPRESORA EPSON FX 890 SERIE N/SJM8Y000930	5,999.06	0.00	0.00	5,999.06	0.00
EQ. COMP. HP MOD PAVILON G42362LA SERIE 00192036	10,614.00	0.00	0.00	10,614.00	0.00

**ESTADO DE SAN LUIS POTOSI
MUNICIPIO DE SOLEDAD DE GRACIANO SANCHEZ**

SOLEDADE

Jardín Hidalgo No. 1, Centro, 78430
Soledad de Graciano Sánchez, S. L. P.
RFC MSG 850101-848

Fecha de Impresión
27/01/2016
Página 46

ESTADO ANALITICO DEL ACTIVO DEL 1 Enero 2015 AL 31 Diciembre 2015

Concepto	Saldo Inicial	Cargos del Periodo	Abonos del Periodo	Saldo Final	Variación del Periodo
IPAD APPLE WI-FI (PRESIDENCIA)	12,149.10	0.00	0.00	12,149.10	0.00
IPAD APPLE WI-FI (TESORERIA)	12,149.10	0.00	0.00	12,149.10	0.00
SERVIDOR HP PROLIANT ML G5 XEON 5320 PROCESSOR	67,744.00	0.00	0.00	67,744.00	0.00
TECLADO ACTECK MOD AT-3200 SERIE 970015039346 (SEC	139.20	0.00	0.00	139.20	0.00
IMPRESORA EPSON LX300+II SERIE NUGY017910(SM)	5,643.98	0.00	0.00	5,643.98	0.00
IMPRESORA HP MOD CP1025 SERIE CNBGD21597	5,579.60	0.00	0.00	5,579.60	0.00
IMPRESORA HP MOD 1102W SERIE VNB4F35089	1,682.00	0.00	0.00	1,682.00	0.00
IMPRESORA HP MOD 1102W SERIE VNB4F35102	1,682.00	0.00	0.00	1,682.00	0.00
IMPRESORA LASERJET MOD. H.P. # 1102	1,809.60	0.00	0.00	1,809.60	0.00
D. DURO ITB USB 2.5 ADATA MD NOBILITY NH03 SRIE GI	2,076.40	0.00	0.00	2,076.40	0.00
DCO DURO MCA ADATA MD CLASSIC CH94 S: IB3220112405	1,798.00	0.00	0.00	1,798.00	0.00
EQUIPO HP AMD ATLON II X2 RAM 2GB DD500 WIN 7	7,909.75	0.00	0.00	7,909.75	0.00
IMPRESORA HP 1102	1,750.00	0.00	0.00	1,750.00	0.00
COMPUTADORA PERSONAL DARWIN HIGH TECH CPU	11,000.00	0.00	0.00	11,000.00	0.00
IMPRESORA EPSON FX-890 SERIE NZBY017433 CATASTRO	7,076.00	0.00	0.00	7,076.00	0.00
3 EQUIPOS DE COMPUTO	12,997.80	0.00	0.00	12,997.80	0.00
IMPRESORA DE MATRIZ DE PUNTOS FX890 EPSON	5,452.00	0.00	0.00	5,452.00	0.00
IMPRESORA HP 1102W	1,879.30	0.00	0.00	1,879.30	0.00
CPU COMPAQ PENTIU 4 1.8 DEPTO OBRAS PUBLICAS	4,930.00	0.00	0.00	4,930.00	0.00
MOUSE OPTICO GENIUS MD GM-04003A SRE X74591006488	76.33	0.00	0.00	76.33	0.00
MOUSE OPTICO GENIUS MD GM04003A S-X74591006454	76.43	0.00	0.00	76.43	0.00
IMPRESORA HP MD P1102W SERIE VNB4Y12097	1,499.00	0.00	0.00	1,499.00	0.00
EQ TOSHIBA MD PSC25MO1XTM1 SERIE 2CO28009Q	11,780.24	0.00	0.00	11,780.24	0.00
IMPRESORA HP LASER MD 2035 SERIE VNB3D43637	7,062.08	0.00	0.00	7,062.08	0.00
CPU MCA ODD SERIE 021209012878 ENLACE MPAL 12-2015	4,332.60	0.00	0.00	4,332.60	0.00
EQ CPU MONITOR TECLADO MOUSE SRIE 021209012849 EMO	4,332.60	0.00	0.00	4,332.60	0.00
IMPRESORA LASERJET HP MOD. P 1102W SERIE VNB4W09489	2,192.40	0.00	0.00	2,192.40	0.00
COMPUTADORA MODISE SERIE 022050042042	4,332.60	0.00	0.00	4,332.60	0.00
COMPUTADORA K-MEX SERIE 06205G000004	4,332.60	0.00	0.00	4,332.60	0.00
IMPRESORA SAMSUNG LASSER SERIE 278VB88GC8D01MOX	1,334.00	0.00	0.00	1,334.00	0.00

**ESTADO DE SAN LUIS POTOSI
MUNICIPIO DE SOLEDAD DE GRACIANO SANCHEZ**

Jardín Hidalgo No. 1, Centro, 78430
Soledad de Graciano Sánchez, S. L. P.
RFC MSG 850101-848

Fecha de Impresión
27/01/2016
Página 47



ESTADO ANALITICO DEL ACTIVO DEL 1 Enero 2015 AL 31 Diciembre 2015

Concepto	Saldo Inicial	Cargos del Periodo	Abonos del Periodo	Saldo Final	Variación del Periodo
IMPRESORA LASER JET HP P1102W	2,192.40	0.00	0.00	2,192.40	0.00
COMPUTADORA IMAC INTEL CORE DUO SERIE: W8369YEX85	15,080.00	0.00	0.00	15,080.00	0.00
2 IMPRESORAS	13,972.00	0.00	0.00	13,972.00	0.00
IMPRESORA LASER JET HP P203S SERIE VNB3B72848	13,971.99	0.00	0.00	13,971.99	0.00
EQUIPO DE COMPUT AMD 4GB RAM DD400 GB 940400032757	5,278.17	0.00	0.00	5,278.17	0.00
EQUIPO DE COMPU AMD 4GB RAM DD400 SER 940400032665	5,278.17	0.00	0.00	5,278.17	0.00
IMPRESORA HP 1102 W SERIE VNB4Y29388	2,412.80	0.00	0.00	2,412.80	0.00
IMPRESORA HP 1102 W SERIE VNB4601658	2,412.80	0.00	0.00	2,412.80	0.00
COMPUTADORA GENERICA SERIE 940400032130	4,332.60	0.00	0.00	4,332.60	0.00
EQUIPO DE COMPUTO COMPLETO	6,902.00	0.00	0.00	6,902.00	0.00
IMPRESORA HP 1102	2,412.80	0.00	0.00	2,412.80	0.00
IPAD WI-FI 16 GB BL	7,599.00	0.00	0.00	7,599.00	0.00
MAC BOOK PRO 3P	20,999.00	0.00	0.00	20,999.00	0.00
IMPRESORA LASERJET HP P1102 W VNB4W34483	2,192.40	0.00	0.00	2,192.40	0.00
IMPRESORA LASERJET HP P1102W VNB4W34344	2,192.40	0.00	0.00	2,192.40	0.00
IMPRESORA LASERJET HP P1102W VNB4W34318	2,192.40	0.00	0.00	2,192.40	0.00
IMPRESORA HP LASERJET MOD. P1102W VNB4W33702	2,192.40	0.00	0.00	2,192.40	0.00
IMPRESORA HP LASERJET P1102W VNB4W33724	2,192.40	0.00	0.00	2,192.40	0.00
IMPRESORA HP LASERJET P1102W VNB4W33734	2,192.40	0.00	0.00	2,192.40	0.00
IMPRESORA HP LASERJET P1102W VNB4Y33479	2,192.40	0.00	0.00	2,192.40	0.00
IMPRESORA LASERJET HP MOD. P3025N SERIE VN B3Y4579	10,080.40	0.00	0.00	10,080.40	0.00
IMPRESORA HP LASERJET P1102W SERIE VNB4W34499	2,192.40	0.00	0.00	2,192.40	0.00
COMPUTADORA HP ELITE 8300CMT SERIE MXL24508J3	20,218.80	0.00	0.00	20,218.80	0.00
COMPUTADORA HP ELITE 8300CMT SERIE MXL255008J3	20,218.80	0.00	0.00	20,218.80	0.00
COMPUTADORA HP ELITE 8300CMT SERIE MXL24508FZ	20,218.80	0.00	0.00	20,218.80	0.00
IMPRESORA CANON LASER MONOCROMATICA SERIE HPY13011	9,106.00	0.00	0.00	9,106.00	0.00
EQUIPO DE COMPUTO COMPLETO SERIE: 940399022343	6,902.00	0.00	0.00	6,902.00	0.00
EQUIPO DE COMPUTO COMPLETO SERIE:	5,564.00	0.00	0.00	5,564.00	0.00
EQUIPO DE COMPUTO COMPLETO CORE SERIE:	12,458.51	0.00	0.00	12,458.51	0.00
COMPUTADORA HP DESKTOP PAVILON PROC AMD6GB RAM DD	14,674.00	0.00	0.00	14,674.00	0.00

**ESTADO DE SAN LUIS POTOSI
MUNICIPIO DE SOLEDAD DE GRACIANO SANCHEZ**

Jardín Hidalgo No. 1, Centro, 78430
Soledad de Graciano Sánchez, S. L. P.
RFC MSG 850101-848

Fecha de Impresión
27/01/2016
Página 48



ESTADO ANALITICO DEL ACTIVO DEL 1 Enero 2015 AL 31 Diciembre 2015

Concepto	Saldo Inicial	Cargos del Periodo	Abonos del Periodo	Saldo Final	Variación del Periodo
IMPRESORA EPSON XP 201 SERIE: QFUK006804	2,192.40	0.00	0.00	2,192.40	0.00
IMPRESORA LASER HP 1102 SERIE:VND3H02630	2,876.80	0.00	0.00	2,876.80	0.00
EQUIPO BLUERAY EXTERNO R8R26GWC90004H	3,048.72	0.00	0.00	3,048.72	0.00
EQUIPO DE COMPUTO COMPLETO SERIE 021210008497	6,902.00	0.00	0.00	6,902.00	0.00
IMPRESORA HP LASERJET 1102 SERIE VND3H02620	2,412.00	0.00	0.00	2,412.00	0.00
CAMARA DIGITAL POWERSHOT SERIE 292062000347	2,726.00	0.00	0.00	2,726.00	0.00
CAMARA DIGITAL SERIE 5569404	2,726.00	0.00	0.00	2,726.00	0.00
EQUIPO DE COMPUTO COMPLETO SERIE MX12100034	6,902.00	0.00	0.00	6,902.00	0.00
CAMARA DIGITAL P510 NIKON COOLPIX31347067	5,904.24	0.00	0.00	5,904.24	0.00
COPIADORA XEROX WORK CENTRE 3550 NS VMA566007	14,674.00	0.00	0.00	14,674.00	0.00
PC RITE MASTER NS 022110044239 RELACIONES PUBLICAS	11,314.64	0.00	0.00	11,314.64	0.00
PC PROTEUS BETA G3 ALUMBRADO PUBLICO	10,413.90	0.00	0.00	10,413.90	0.00
IMPRESORA HP P3015 OFIC 1RA DEL REG CIVIL	9,864.15	0.00	0.00	9,864.15	0.00
EQUIPO DE COPIADO XEROX CENTRE 3550 SER VMA566614	14,674.00	0.00	0.00	14,674.00	0.00
EQUIPO DE COMPUTO CORE i5 SERIE 022120017208	11,314.64	0.00	0.00	11,314.64	0.00
COPIADORA IMPRESORA Y ESCANER	14,500.00	0.00	0.00	14,500.00	0.00
IMPRESORA LASER HP 1102 VND3G26574	2,842.00	0.00	0.00	2,842.00	0.00
IMPRESORA DE PUNTO EPSONP170B 5 NUGY160701	3,649.00	0.00	0.00	3,649.00	0.00
IMPRESORA HP 1102 SERIE: VND3H21869	2,958.00	0.00	0.00	2,958.00	0.00
EQUIPO DE COMPUTO HP INTEL SERIE MXL30204VB	21,700.25	0.00	0.00	21,700.25	0.00
EQ COMPLETO HP MD1000-1220LA SERIE5CG30517X5	8,410.00	0.00	0.00	8,410.00	0.00
EQUIPO DE COMPUTO COMPLETO S/M SERIE 021301005269	7,598.00	0.00	0.00	7,598.00	0.00
EQUIPO DE COMPUTO COMPLETO SERIE MX13010020	7,795.68	0.00	0.00	7,795.68	0.00
EQUIPO DE COMPUTO HP INTEL SERIE MXL30204T6	21,700.26	0.00	0.00	21,700.26	0.00
EQUIPO DE COMPUTO COMPLETO 021304008740	12,919.64	0.00	0.00	12,919.64	0.00
IMPRESORA HP LASER JET PRO SERIE: CF34660101	6,252.39	0.00	0.00	6,252.39	0.00
EQUIPO DE COMPUTO CORE i3 SERIE: 023060004604	11,530.98	0.00	0.00	11,530.98	0.00
EQUIPO DE COMPUTO CORE i5 SERIE: 1420543019050	13,213.89	0.00	0.00	13,213.89	0.00
EQUIPO DE COMPUTO CORE i3 SERIE: 023060005505	11,530.98	0.00	0.00	11,530.98	0.00
EQUIPO DE COMPUTO CORE i3 SERIE: 023060004633	11,530.98	0.00	0.00	11,530.98	0.00

**ESTADO DE SAN LUIS POTOSI
MUNICIPIO DE SOLEDAD DE GRACIANO SANCHEZ**

Jardín Hidalgo No. 1, Centro, 78430
Soledad de Graciano Sánchez, S. L. P.
RFC MSG 850101-848

Fecha de Impresión
27/01/2016
Página 49



ESTADO ANALITICO DEL ACTIVO DEL 1 Enero 2015 AL 31 Diciembre 2015

Concepto	Saldo	Cargos	Abonos	Saldo	Variación del
	Inicial	del Periodo	del Periodo	Final	Periodo
EQUIPO DE COMPUTO CAJA BLANCA SERIE: 023060003651	8,120.00	0.00	0.00	8,120.00	0.00
EQUIPO DE COMPUTO CAJA BLANCA SERIE: 023060003655	8,120.00	0.00	0.00	8,120.00	0.00
IMPRESORA HP LASER 1102	2,842.00	0.00	0.00	2,842.00	0.00
IMPRESORA HP LASER JET 1102	2,842.23	0.00	0.00	2,842.23	0.00
IMPRESORA SAMSUNG 2165	2,320.00	0.00	0.00	2,320.00	0.00
IMPRESORA HP 1102	2,842.00	0.00	0.00	2,842.00	0.00
COPIADORA XEROX WC 3550	15,022.00	0.00	0.00	15,022.00	0.00
EQUIPO DE COMPUTO CORE I5	17,976.87	0.00	0.00	17,976.87	0.00
CAMARA DIG SAMSUNG EC-DV150 SA5XNCN0D1002MY	2,699.00	0.00	0.00	2,699.00	0.00
COMPUTADORA COREI5 4 BG RAM SERIE 022120035557	10,324.00	0.00	0.00	10,324.00	0.00
COMPUTADORA COREI5 RAM 4GB SERIE 0022120035558	10,324.00	0.00	0.00	10,324.00	0.00
NOTE BOOK HP 450INTEL CORE I3 S/S	10,318.20	0.00	0.00	10,318.20	0.00
NOTEBOOK INTEL CORE I3 SERIE: S/S	10,318.20	0.00	0.00	10,318.20	0.00
CPU HP PAVILON PROCESADOR INTEL SER: MXX30402WQ	12,077.92	0.00	0.00	12,077.92	0.00
IMPRESORA LASER COLOR SERIE: CNDFB01630	11,422.88	0.00	0.00	11,422.88	0.00
DISCO DURO EXTERNO 1 TB SERIE:NA5C319F	2,726.00	0.00	0.00	2,726.00	0.00
IMPRESORA P RADAR STALKER MD BASICMOVNG S KE7956	16,594.96	0.00	0.00	16,594.96	0.00
IMPRESORA P RADAR STALKER MD BASICMOVING S KE7959	16,594.96	0.00	0.00	16,594.96	0.00
COMPUTADORA HP 500 WINDOWS 8 PROFESIONAL 4GB RAM	9,512.00	0.00	0.00	9,512.00	0.00
SWITCH TP-LINK TL-SG3424 24 PUERTOS TE50	5,268.72	0.00	0.00	5,268.72	0.00
DVR 1 CANAL AVTECH FULL AVC793ZC	2,892.75	0.00	0.00	2,892.75	0.00
CAMARA DIGITAL FUJIFILM SERIE:2PL00678	2,610.00	0.00	0.00	2,610.00	0.00
CPU GENERICO TESORERIA	6,919.40	0.00	0.00	6,919.40	0.00
CPU GENERICO 2	6,919.40	0.00	0.00	6,919.40	0.00
EQUIPO DE COMPUTO DUAL CORE	6,919.40	0.00	0.00	6,919.40	0.00
SERVIDOR TESORERIA	92,503.01	0.00	0.00	92,503.01	0.00
4 EQUIPOS DE COMPUTO TESORERIA	28,619.52	0.00	0.00	28,619.52	0.00
LAPOTOP LENOVO INTEL CORE I3	8,798.16	0.00	0.00	8,798.16	0.00
COMPUTADORA GENERICA SERIE 023110007859	7,482.00	0.00	0.00	7,482.00	0.00
COMPUTADORA GENERICA SERIE:023110007893	7,482.00	0.00	0.00	7,482.00	0.00



ESTADO DE SAN LUIS POTOSI
MUNICIPIO DE SOLEDAD DE GRACIANO SANCHEZ

Jardín Hidalgo No. 1, Centro, 78430
Soledad de Graciano Sánchez, S. L. P.
RFC MSG 850101-848

ESTADO ANALITICO DEL ACTIVO DEL 1 Enero 2015 AL 31 Diciembre 2015

Concepto	Saldo Inicial	Cargos del Periodo	Abonos del Periodo	Saldo Final	Variación del Periodo
COMPUTADORA GENERICA SERIE 023110007894	7,482.00	0.00	0.00	7,482.00	0.00
COMPUTADORA GENERICA SERIE 023110007964	7,482.00	0.00	0.00	7,482.00	0.00
COMPUTADORA GENERICA SERIE 023110008570	7,482.00	0.00	0.00	7,482.00	0.00
COMPUTADORA GENERICA SERIE: 023110008032	7,482.00	0.00	0.00	7,482.00	0.00
COMPUTADORA GENERICA SERIE 023110007986	7,482.00	0.00	0.00	7,482.00	0.00
IMPRESORA HP 1102 SERIE VND3R22292	2,958.00	0.00	0.00	2,958.00	0.00
MULTIFUNCIONAL BROTHER SERIE U63085K3N655518	4,999.00	0.00	0.00	4,999.00	0.00
EQ DE COMPUTO CAJA BLANCA SERIE 023120002178	15,602.00	0.00	0.00	15,602.00	0.00
EQUIPO DE COMPUTO CAJA BLANCA 023120002176	7,482.00	0.00	0.00	7,482.00	0.00
EQ COMPUTO CAJA BLANCA 023120002194	7,482.00	0.00	0.00	7,482.00	0.00
EQ COMPUTO CAJA BLANCA 023120002174	7,482.00	0.00	0.00	7,482.00	0.00
SWICH TP LINK TLSERIE 13A81200024	5,268.72	0.00	0.00	5,268.72	0.00
SWICH GIGABIT TP LINK SERIE 13972300024	2,343.20	0.00	0.00	2,343.20	0.00
IMPRESORA HP 1102 SERIE: VND3Q24477	2,958.00	0.00	0.00	2,958.00	0.00
IMPRESORA HP 200 SERIE: CND1H72252	7,239.56	0.00	0.00	7,239.56	0.00
EQUIPO DE COMPUTO S/MARCA SERIE 0231200004787	7,482.00	0.00	0.00	7,482.00	0.00
EQUIPO DE COMPUTO S/MARCA SERIE: 024010005472	7,482.00	0.00	0.00	7,482.00	0.00
IMPRESORA HP 1102W SERIE: VND3Q25188	1,948.80	0.00	0.00	1,948.80	0.00
IMPRESORA HP 1102W SERIE: VND3Q25296	1,948.80	0.00	0.00	1,948.80	0.00
IMPRESORA HP 1102W SERIE: VND3R23002	1,948.80	0.00	0.00	1,948.80	0.00
MULTIFUNC SAMSUNG 4072 SERIE: ZELPBADB00046X	14,372.40	0.00	0.00	14,372.40	0.00
CPU INTEL CORE I3 SERIE: CM3122RA0010KMX	8,410.00	0.00	0.00	8,410.00	0.00
IMPRESORA HP LASER JET PRO CP1025 NW 5/SERIE	2,799.00	0.00	0.00	2,799.00	0.00
EQ DE COMPUTO GENERICO, CPU SERIE: 940691009101	7,780.12	0.00	0.00	7,780.12	0.00
EQ DE COMPUTO GENERICO CPU SERIE 940691009250	7,780.12	0.00	0.00	7,780.12	0.00
EQ DE COMPUTO GENERICO CPU SERIE 940691009251	7,780.12	0.00	0.00	7,780.12	0.00
EQ DE COMPUTO GENERICO CPU SERIE 940691009125	7,780.12	0.00	0.00	7,780.12	0.00
TOSHIBA SATELLITE C40D-A4162KM SERIE:51E054103C	6,666.52	0.00	0.00	6,666.52	0.00
IMPRESORA HP 1102 SERIE: VND3R07526	1,501.04	0.00	0.00	1,501.04	0.00
NB TOSHIBA SATELLITE C40D-A4162KM 5:S1E054043C	6,666.52	0.00	0.00	6,666.52	0.00

**ESTADO DE SAN LUIS POTOSI
MUNICIPIO DE SOLEDAD DE GRACIANO SANCHEZ**

SOLEDAD

Jardín Hidalgo No. 1, Centro, 78430
Soledad de Graciano Sánchez, S. L. P.
RFC MSG 850101-848

Fecha de Impresión
27/01/2016
Página 52

ESTADO ANALITICO DEL ACTIVO DEL 1 Enero 2015 AL 31 Diciembre 2015

Concepto	Saldo Inicial	Cargos del Periodo	Abonos del Periodo	Saldo Final	Variación del Periodo
IMPRESORA HP 1102 SERIE: VN3R21470	1,501.04	0.00	0.00	1,501.04	0.00
IMPRESORA HP 1102 SERIE: VND3R07626	1,501.04	0.00	0.00	1,501.04	0.00
IMPRESORA HP 1102 SERIE: VND3R07609	1,501.04	0.00	0.00	1,501.04	0.00
IMPRESORA HP 1102 SERIE: VND3R07641	1,501.04	0.00	0.00	1,501.04	0.00
COMPUTADORA INTEL CORE I3 A 3.3 GHZ 4GB	10,212.64	0.00	0.00	10,212.64	0.00
COMPUTADORA INTEL CORE I3 A 3.3 GHZ 4GB	10,212.64	0.00	0.00	10,212.64	0.00
COMPUTADORA INTEL CORE I3 A 3.3 GHZ 4GB	10,212.64	0.00	0.00	10,212.64	0.00
COMPUTADORA INTEL CORE I3 A 3.3 GHZ 4GB	10,212.64	0.00	0.00	10,212.64	0.00
COMPUTADORA HP PRO 3500 INTEL CORE I3	11,223.00	0.00	0.00	11,223.00	0.00
COMPUTADORA HP PRO 3500 INTEL CORE I3	11,223.00	0.00	0.00	11,223.00	0.00
MODEM DRAYTEK	3,016.00	0.00	0.00	3,016.00	0.00
EJERCICIO 2015	217,110.20	61,794.36	0.00	155,315.84	-61,794.36
EQUIPO MULTIFUNCIONAL SAMSUNG 4580	25,000.00	0.00	0.00	25,000.00	0.00
EQUIPO MULTIFUNCIONAL SAMSUNG 4580	25,000.00	0.00	0.00	25,000.00	0.00
COMPUTADORA GENERICA INTEL CORE I3 A 3.3 GHZ	23,340.36	0.00	0.00	23,340.36	0.00
COMPUTADORA SAMSUNG LS19D300NY 18.5	6,950.00	0.00	0.00	6,950.00	0.00
COMPUTADORA INTEL CÍ3 4150 3.5 GHZ 3MB 2/4 CORE LGA1150	6,950.00	0.00	0.00	6,950.00	0.00
COMPUTADORA SAMSUNG LS19D300NY 18.5	6,950.00	0.00	0.00	6,950.00	0.00
COMPUTADORA SAMSUNG LS19D300NY18.5	6,950.00	0.00	0.00	6,950.00	0.00
PC ESCRITORIO 500 BG SATA TOSHIBA INTEL CELERON	46,395.36	0.00	0.00	46,395.36	0.00
COMPUTADORA DE ESCRITORIO GABINETE MINITORRE	6,998.28	6,998.28	0.00	0.00	-6,998.28
COMPUTADORA DE ESCRITORIO GABINETE MINITORRE	6,998.28	6,998.28	0.00	0.00	-6,998.28
COMPUTADORA DE ESCRITORIO GABINETE MINITORRE	6,998.28	6,998.28	0.00	0.00	-6,998.28
COMPUTADORA DE ESCRITORIO GABINETE MINITORRE	6,998.28	6,998.28	0.00	0.00	-6,998.28
COMPUTADORA DE ESCRITORIO GABINETE MINITORRE	6,998.28	6,998.28	0.00	0.00	-6,998.28
COMPUTADORA DE ESCRITORIO GABINETE MINITORRE	6,998.28	6,998.28	0.00	0.00	-6,998.28
IMPRESORA HP LASERJET P1102 W VND3221955	1,414.62	1,414.62	0.00	0.00	-1,414.62
IMPRESORA HP LASERJET P1102 W VND3221956	1,414.62	1,414.62	0.00	0.00	-1,414.62
IMPRESORA HP LASERJET P1102 W VND3300453	1,414.62	1,414.62	0.00	0.00	-1,414.62
IMPRESORA HP LASERJET P1102 W VND3223632	1,414.62	1,414.62	0.00	0.00	-1,414.62

**ESTADO DE SAN LUIS POTOSI
MUNICIPIO DE SOLEDAD DE GRACIANO SANCHEZ**

Jardín Hidalgo No. 1, Centro, 78430
Soledad de Graciano Sánchez, S. L. P.
RFC MSG 850101-848

Fecha de Impresión
27/01/2016
Página 53



ESTADO ANALITICO DEL ACTIVO DEL 1 Enero 2015 AL 31 Diciembre 2015

Concepto	Saldo Inicial	Cargos del Periodo	Abonos del Periodo	Saldo Final	Variación del Periodo
IMPRESORA HP LASERJET P1102 W VND3300458	1,414.62	1,414.62	0.00	0.00	-1,414.62
IMPRESORA HP LASERJET P1102 W VND3W71433	1,414.62	1,414.62	0.00	0.00	-1,414.62
IMPRESORA HP LASERJET P1102 W VND3223620	1,414.62	1,414.62	0.00	0.00	-1,414.62
IMPRESORA HP LASERJET P1102 W VND3N33014	1,414.62	1,414.62	0.00	0.00	-1,414.62
IMPRESORA HP LASERJET P1102 W VND3P32795	1,414.62	1,414.62	0.00	0.00	-1,414.62
IMPRESORA HP LASERJET P1102 W VND3X64334	1,414.62	1,414.62	0.00	0.00	-1,414.62
IMPRESORA HP LASERJET P1102 W VND3F97943	1,414.62	1,414.62	0.00	0.00	-1,414.62
IMPRESORA HP LASERJET P1102 W VND3300451	1,414.62	1,414.62	0.00	0.00	-1,414.62
IMPRESORA HP LASERJET P1102 W VND3N25828	1,414.62	1,414.62	0.00	0.00	-1,414.62
IMPRESORA HP LASERJET P1102 W VND3221924	1,414.62	1,414.62	0.00	0.00	-1,414.62
EJERCICIO 2008	58,012.90	0.00	0.00	58,012.90	0.00
EJERCICIO 2009	155,668.50	0.00	0.00	155,668.50	0.00
EJERCICIO 2010	156,483.79	0.00	0.00	156,483.79	0.00
IMPRESORA HP LASERJET 2035N	5,433.44	0.00	0.00	5,433.44	0.00
LAPTOP TOSHIBA MOD QOSMIO X505-SP818M	36,964.56	0.00	0.00	36,964.56	0.00
COPIADORA SAMSUNG SCX6545N	82,032.80	0.00	0.00	82,032.80	0.00
SWITCH 3 COM SUPER STACK3 DE 48 PTOS 10/100	10,440.00	0.00	0.00	10,440.00	0.00
EQ DE COMPUTO SEGUN PROC M5GS-DIFORM-13P-29/11	277,472.00	0.00	0.00	277,472.00	0.00
ROUTER DRAYEK VIGOR 2700VG	3,248.00	0.00	0.00	3,248.00	0.00
RAM 4GB DD ITB WIN BASIC HP PAVILON ALL IN ONE	30,551.97	0.00	0.00	30,551.97	0.00
HP PAVILON 200 5430	8,147.00	0.00	0.00	8,147.00	0.00
IMPRESORA HP LASERJET P2035N	6,498.32	0.00	0.00	6,498.32	0.00
CAMARA DIGITAL CANON 12.1 MEGA PIXELES	8,792.89	0.00	0.00	8,792.89	0.00
HP TOUCHSMART	24,441.96	0.00	0.00	24,441.96	0.00
EQUIPO DE COMPUTO HP TOUCHSMART	24,441.96	0.00	0.00	24,441.96	0.00
EQUIPO DE COMPUTO HP TOUCHSMART INFRA 12	34,252.06	0.00	0.00	34,252.06	0.00
COMPUTADORA DESTOK MOD HP 20-B004LA FORTA 13	14,024.40	0.00	0.00	14,024.40	0.00
MULTIFUNCIONAL MOD HP LASERJET PRO M1536 FORTA 13	11,542.00	0.00	0.00	11,542.00	0.00
EQUIPO DE COMPUTO MOD AT3-600-M532 ACER FORTA 13	21,982.00	0.00	0.00	21,982.00	0.00
CAMARA FOTOGRAFICA PROTECCION CIVIL	10,706.80	0.00	0.00	10,706.80	0.00

**ESTADO DE SAN LUIS POTOSÍ
MUNICIPIO DE SOLEDAD DE GRACIANO SANCHEZ**



Jardín Hidalgo No. 1, Centro. 78430
Soledad de Graciano Sánchez, S. L. P.
RFC MSG 850101-848

Fecha de Impresión
27/01/2016
Página 54

ESTADO ANALITICO DEL ACTIVO DEL 1 Enero 2015 AL 31 Diciembre 2015

Concepto	Saldo Inicial	Cargos del Periodo	Abonos del Periodo	Saldo Final	Variación del Periodo
COMPUTADORA H.P. ALL-IN-ON PRO 1005 FORTA 13	6,800.00	0.00	0.00	6,800.00	0.00
LENOVO ALL-IN-ONCE C 240 FORTA 2013	9,222.00	0.00	0.00	9,222.00	0.00
IMPRESORA HP P2035 LS FORTA 2013	5,800.00	0.00	0.00	5,800.00	0.00
CAMARA FUJIFILM 16MP VIDEO HD INFRA 14	2,958.00	0.00	0.00	2,958.00	0.00
COMPUTADORA ALL IN ONE HP 205G1E12500 FORTA14	10,148.00	0.00	0.00	10,148.00	0.00
COMPUTADORA ALL IN ONE HP 205G1E12500 FORTA14	10,148.00	0.00	0.00	10,148.00	0.00
DISCO DURO 2TB NEGRO FORTA 14	2,888.40	0.00	0.00	2,888.40	0.00
EQUIPO TECNOLOGICO SUBSEMUN	390,282.00	0.00	0.00	390,282.00	0.00
EJERCICIO 2015	271,970.70	95,195.40	0.00	176,775.30	-95,195.40
11 ALL IN ONE ACER MOD AZC 606MB27 FORTA 15	84,790.20	0.00	0.00	84,790.20	0.00
LECTOR CCD CODIGO DE BARRAS PURIFI FORTA 15	48,335.11	0.00	0.00	48,335.11	0.00
APPLE IMAC 27" ME089E/A INFRA 2013	43,649.99	0.00	0.00	43,649.99	0.00
IMPRESORA LASERJET COLOR HP 1025	5,544.80	5,544.80	0.00	0.00	-5,544.80
IMPRESORA LASERJET HP PRO 20PPM	4,860.40	4,860.40	0.00	0.00	-4,860.40
COMPUTADORA DQSUTAL001442001306300	7,708.20	7,708.20	0.00	0.00	-7,708.20
COMPUTADORA DQSUTAL001442001836300	7,708.20	7,708.20	0.00	0.00	-7,708.20
COMPUTADORA DQSUTAL001442001856300	7,708.20	7,708.20	0.00	0.00	-7,708.20
COMPUTADORA DQSUTAL001442002876300	7,708.20	7,708.20	0.00	0.00	-7,708.20
COMPUTADORA DQSUTAL001442002F06300	7,708.20	7,708.20	0.00	0.00	-7,708.20
COMPUTADORA DQSUTAL001442002F66300	7,708.20	7,708.20	0.00	0.00	-7,708.20
COMPUTADORA DQSUTAL0014420032D6300	7,708.20	7,708.20	0.00	0.00	-7,708.20
COMPUTADORA DQSUTAL0014420034D6300	7,708.20	7,708.20	0.00	0.00	-7,708.20
COMPUTADORA DQSUTAL0014420034E6300	7,708.20	7,708.20	0.00	0.00	-7,708.20
COMPUTADORA DQSUTAL001442003BE6300	7,708.20	7,708.20	0.00	0.00	-7,708.20
COMPUTADORA DQSUTAL001442003C6300	7,708.20	7,708.20	0.00	0.00	-7,708.20
EJERCICIO 2008	429,599.75	0.00	0.00	429,599.75	0.00
EJERCICIO 2009	516,654.16	0.00	0.00	516,654.16	0.00
ESCANNER HP MOD 5590	8,062.00	0.00	0.00	8,062.00	0.00
IMPRESORA LASERJET HP MOD 1102	3,619.20	0.00	0.00	3,619.20	0.00
SERVIDOR	124,999.28	0.00	0.00	124,999.28	0.00

**ESTADO DE SAN LUIS POTOSI
MUNICIPIO DE SOLEDAD DE GRACIANO SANCHEZ**

Jardín Hidalgo No. 1, Centro, 78430
Soledad de Graciano Sánchez, S. L. P.
RFC MSG 850101-848

Fecha de Impresión
27/01/2016
Página 55



ESTADO ANALITICO DEL ACTIVO DEL 1 Enero 2015 AL 31 Diciembre 2015

Concepto	Saldo Inicial	Cargos del Periodo	Abonos del Periodo	Saldo Final	Variación del Periodo
SERVIDOR	124,999.28	0.00	0.00	124,999.28	0.00
IMPRESORA LASER	4,999.60	0.00	0.00	4,999.60	0.00
IMPRESORA LASER	4,999.60	0.00	0.00	4,999.60	0.00
IMPRESORA LASER	4,999.60	0.00	0.00	4,999.60	0.00
IMPRESORA LASER	4,999.60	0.00	0.00	4,999.60	0.00
ESCANNER	3,999.68	0.00	0.00	3,999.68	0.00
ESCANNER	3,999.68	0.00	0.00	3,999.68	0.00
ESCANNER	3,999.68	0.00	0.00	3,999.68	0.00
ESCANNER	3,999.68	0.00	0.00	3,999.68	0.00
ESCANNER	3,999.68	0.00	0.00	3,999.68	0.00
RUTEADOR DE DATOS	9,999.20	0.00	0.00	9,999.20	0.00
RUTEADOR DE DATOS	9,999.20	0.00	0.00	9,999.20	0.00
COMPUTADORA	9,999.20	0.00	0.00	9,999.20	0.00
COMPUTADORA	9,999.20	0.00	0.00	9,999.20	0.00
COMPUTADORA	9,999.20	0.00	0.00	9,999.20	0.00
COMPUTADORA	9,999.20	0.00	0.00	9,999.20	0.00
COMPUTADORA	9,999.20	0.00	0.00	9,999.20	0.00
COMPUTADORA	9,999.20	0.00	0.00	9,999.20	0.00
COMPUTADORA	9,999.20	0.00	0.00	9,999.20	0.00
EJERCICIO 2008	27,439.38	0.00	0.00	27,439.38	0.00
EJERCICIOS ANTERIORES	39,100.00	0.00	0.00	39,100.00	0.00
EJERCICIOS ANTERIORES	43,250.85	0.00	0.00	43,250.85	0.00
EJERCICIO 2002	22,333.00	0.00	0.00	22,333.00	0.00
EJERCICIO 2004	34,777.95	0.00	0.00	34,777.95	0.00
EJERCICIO 2005	11,518.53	0.00	0.00	11,518.53	0.00
EJERCICIO 2006	77,023.49	0.00	0.00	77,023.49	0.00
EJERCICIO 2007	1,955.00	0.00	0.00	1,955.00	0.00
EJERCICIO 2009	6,785.00	0.00	0.00	6,785.00	0.00
EJERCICIO 2010	12,875.45	0.00	0.00	12,875.45	0.00
BLACKBERRY 8350i SERIE 1/010002020394820	2,320.00	0.00	0.00	2,320.00	0.00

**ESTADO DE SAN LUIS POTOSI
MUNICIPIO DE SOLEDAD DE GRACIANO SANCHEZ**

Jardín Hidalgo No. 1, Centro, 78430
Soledad de Graciano Sánchez, S. L. P.
RFC MSG 850101-848

Fecha de Impresión
27/01/2016

Página 56



ESTADO ANALITICO DEL ACTIVO DEL 1 Enero 2015 AL 31 Diciembre 2015

Concepto	Saldo Inicial	Cargos del Periodo	Abonos del Periodo	Saldo Final	Variación del Periodo
2 TELEFONOS CON INTERCOMUNICADOR SECRETARIAL (PRES	2,494.00	0.00	0.00	2,494.00	0.00
TELEFONO KX-TG6511 TELEFONO INALAMBRIICO PANASONIC	928.00	0.00	0.00	928.00	0.00
TELEFONO UNILINEA PANASONIC KX-TS500	301.60	0.00	0.00	301.60	0.00
TEL UNILIN PANASONIC MD TS500MEW SERI 1ACKB069478	359.60	0.00	0.00	359.60	0.00
TEL UNILI PANASONIC MD KXTS500MEW SER 1ACKB068318	359.60	0.00	0.00	359.60	0.00
19 GPS MOD 301-A	61,712.00	0.00	0.00	61,712.00	0.00
(1) PRD 24191-004 BLACKBERRY 850IR RED	0.01	0.00	0.00	0.01	0.00
(2) PRD 24191-004 BLACKBERRY 8350IR	699.02	0.00	0.00	699.02	0.00
(2) N2653BMEX MOTO I410 KIT	0.02	0.00	0.00	0.02	0.00
(10) N26368EX MOTO I576S	0.12	0.00	0.00	0.12	0.00
(2) N205BMEX I576S KIT	0.02	0.00	0.00	0.02	0.00
(1) N2685BMEX MOTO I786 KIT	274.50	0.00	0.00	274.50	0.00
(1) N2685BMEX MOTO I786W KIT	274.50	0.00	0.00	274.50	0.00
(6) PRD-18247-007 BLACKBERRE 8350I BLACK	2,097.05	0.00	0.00	2,097.05	0.00
RADIO PORTATIL KENWOOD B2701751	5,709.52	0.00	0.00	5,709.52	0.00
RADIO PORTATIL KENWOOD SERIE: B2701752	5,709.52	0.00	0.00	5,709.52	0.00
RADIO PORTATIL KENWOOD SERIE: B27001753	5,709.52	0.00	0.00	5,709.52	0.00
RADIO PORTATIL KENWOOD SERIE: B2701754	5,709.52	0.00	0.00	5,709.52	0.00
RADIO PORTATIL KENWOOD SERIE: B2404466	5,709.52	0.00	0.00	5,709.52	0.00
EJERCICIO 2014	46,988.00	0.00	0.00	46,988.00	0.00
RADIO PORTATIL KENWOOD SERIE:B3700951	2,750.00	0.00	0.00	2,750.00	0.00
RADIO PORTATIL KENWOOD SERIE:B3700952	2,750.00	0.00	0.00	2,750.00	0.00
RADIO PORTATIL KENWOOD SERIE:B3700953	2,750.00	0.00	0.00	2,750.00	0.00
RADIO PORTATIL KENWOOD SERIE:B3700954	2,750.00	0.00	0.00	2,750.00	0.00
RADIO PORTATIL KENWOOD SERIE:B3700957	2,750.00	0.00	0.00	2,750.00	0.00
RADIO PORTATIL KENWOOD SERIE:B3700958	2,750.00	0.00	0.00	2,750.00	0.00
RADIO PORTATIL KENWOOD SERIE:B3700959	2,750.00	0.00	0.00	2,750.00	0.00
RADIO PORTATIL KENWOOD SERIE:B3700960	2,750.00	0.00	0.00	2,750.00	0.00
RADIO PORTATIL KENWOOD SERIE:B3903623	2,750.00	0.00	0.00	2,750.00	0.00
RADIO PORTATIL KENWOOD SERIE:B3903674	2,750.00	0.00	0.00	2,750.00	0.00

**ESTADO DE SAN LUIS POTOSI
MUNICIPIO DE SOLEDAD DE GRACIANO SANCHEZ**

Jardín Hidalgo No. 1, Centro, 78430
Soledad de Graciano Sánchez, S. L. P.
RFC MSG 850101-848

Fecha de Impresión
27/01/2016
Página 57



ESTADO ANALITICO DEL ACTIVO DEL 1 Enero 2015 AL 31 Diciembre 2015

Concepto	Saldo Inicial	Cargos del Periodo	Abonos del Periodo	Saldo Final	Variación del Periodo
RADIO PORTATIL KENWOOD 16 CAN SERIE:4302611	2,436.00	0.00	0.00	2,436.00	0.00
RADIO PORTATIL KENWOOD 16 CAN SERIE:4302612	2,436.00	0.00	0.00	2,436.00	0.00
RADIO PORTATIL KENWOOD 16 CAN SERIE:4302613	2,436.00	0.00	0.00	2,436.00	0.00
RADIO PORTATIL KENWOOD 16 CAN SERIE:4302614	2,436.00	0.00	0.00	2,436.00	0.00
RADIO PORTATIL KENWOOD 16 CAN SERIE:4302618	2,436.00	0.00	0.00	2,436.00	0.00
RADIO PORTATIL KENWOOD 16 CAN SERIE:4302615	2,436.00	0.00	0.00	2,436.00	0.00
RADIO PORTATIL KENWOOD 16 CAN SERIE:4302619	2,436.00	0.00	0.00	2,436.00	0.00
RADIO PORTATIL KENWOOD 16 CAN SERIE:4302620	2,436.00	0.00	0.00	2,436.00	0.00
EJERCICIO 2009	3,058.02	0.00	0.00	3,058.02	0.00
EJERCICIO 2010	32,994.38	0.00	0.00	32,994.38	0.00
RADIO PORTATIL MARCA KENWOOD TK2302K	32,480.00	0.00	0.00	32,480.00	0.00
RADIO MOVIL MARCA KENWOOD TK7302H	14,268.00	0.00	0.00	14,268.00	0.00
BOCINAS BASICA PARA SIERNA 100W	7,656.00	0.00	0.00	7,656.00	0.00
SIRENA PA-300	17,980.00	0.00	0.00	17,980.00	0.00
ANTENA DE ALTA GANANCIA	1,218.00	0.00	0.00	1,218.00	0.00
TELEFONO PANASONIC KXTGG911	928.00	0.00	0.00	928.00	0.00
10 TERMINALES PORTATILES Y 4 TERMINALES MOVILES	472,528.32	0.00	0.00	472,528.32	0.00
TERMINALES MOVILES SUB 12	270,993.40	0.00	0.00	270,993.40	0.00
EQUIPO E INSTRUMENTAL MEDICO Y DE LABORATORIO	109,748.18	0.00	0.00	109,748.18	0.00
MESA PASTEUR CON CAJON ACERO SERIE NO. INV. 111332	2,660.00	0.00	0.00	2,660.00	0.00
MESA PASTEUR CON CAJON ACERO INOX. NO. INV. 11133	2,660.00	0.00	0.00	2,660.00	0.00
MESA DE EXPLORACION MEDICA NO. INV. 111334	3,750.00	0.00	0.00	3,750.00	0.00
MESA DE EXPLORACION MEDICA NO. INV. 111317	3,750.00	0.00	0.00	3,750.00	0.00
ESCRITORIO SECRETARIAL DE 1.20X60 NO. INV. 111320	2,813.33	0.00	0.00	2,813.33	0.00
ESCRITORIO SECRETARIAL DE 1.20X60 NO. INV. 111321	2,813.33	0.00	0.00	2,813.33	0.00
MESA PASTEUR CON CAJON EN ACERO INOXIDABLE	2,660.00	0.00	0.00	2,660.00	0.00
MESA DE EXPLORACION MEDICA MODELO FUTURO	3,232.76	0.00	0.00	3,232.76	0.00
ESCRITORIO SECRETARIAL 1.20 X 60 X 75	2,425.29	0.00	0.00	2,425.29	0.00
ESCRITORIO SECRETARIAL DE 1.20 X 60 X 75	6,061.34	0.00	0.00	6,061.34	0.00

**ESTADO DE SAN LUIS POTOSI
MUNICIPIO DE SOLEDAD DE GRACIANO SANCHEZ**

Jardín Hidalgo No. 1, Centro, 78430
Soledad de Graciano Sánchez, S. L. P.
RFC MSG 850101-848

Fecha de Impresión
27/01/2016
Página 58



ESTADO ANALITICO DEL ACTIVO DEL 1 Enero 2015 AL 31 Diciembre 2015

Concepto	Saldo Inicial	Cargos del Periodo	Abonos del Periodo	Saldo Final	Variación del Periodo
MESA PASTEUR CON CAJON	2,660.00	0.00	0.00	2,660.00	0.00
MESA DE EXPLORACIÓN	3,750.00	0.00	0.00	3,750.00	0.00
ESCRITORIO SECRETARIAL	2,813.33	0.00	0.00	2,813.33	0.00
ESCRITORIO SECRETARIAL	2,813.34	0.00	0.00	2,813.34	0.00
MESA PASTEUR CON CAJON	2,660.00	0.00	0.00	2,660.00	0.00
MESA DE EXPLORACION	3,750.00	0.00	0.00	3,750.00	0.00
ESCRITORIO SECRETARIAL	2,813.33	0.00	0.00	2,813.33	0.00
ESCRITORIO SECRETARIAL	2,813.34	0.00	0.00	2,813.34	0.00
MESA PASTEUR	2,660.00	0.00	0.00	2,660.00	0.00
MESA PASTEUR	2,660.00	0.00	0.00	2,660.00	0.00
MESA DE EXPLORACION	3,750.00	0.00	0.00	3,750.00	0.00
ESCRITORIO SECRETARIAL	2,813.33	0.00	0.00	2,813.33	0.00
ESCRITORIO SECRETARIAL	2,813.34	0.00	0.00	2,813.34	0.00
MESA PASTEUR CON CAJON ESMALTADO	2,660.00	0.00	0.00	2,660.00	0.00
MESA DE EXPLORACIÓN MEDICA MODELO FUTURO	3,750.00	0.00	0.00	3,750.00	0.00
ESCRITORIO SECRETARIAL PEDESTAL PATAS METALICAS	3,061.11	0.00	0.00	3,061.11	0.00
MESA PASTEUR CON CAJON ESMALTADO	2,660.00	0.00	0.00	2,660.00	0.00
MESA DE EXPLORACION MEDICA MODELO FUTURO	3,750.00	0.00	0.00	3,750.00	0.00
ESCRITORIO SECRETARIAL PEDESTAL PATAS METALICAS	3,061.11	0.00	0.00	3,061.11	0.00
ESCRITORIO SECRETARIAL PEDESTAL PATAS METALICAS	3,061.11	0.00	0.00	3,061.11	0.00
MESA PASTEUR	2,659.99	0.00	0.00	2,659.99	0.00
MESA DE EXPLORACION MEDICA MODELO FUTURO	3,750.00	0.00	0.00	3,750.00	0.00
ESTANTE METALICO 85X30/40 JGO	2,386.28	0.00	0.00	2,386.28	0.00
ESCRITORIO SECRERARIAL 120X60X75 (PERAL)	6,122.24	0.00	0.00	6,122.24	0.00
KIT GLUCOMETRO ONE TOUCH SELECT	1,230.28	0.00	0.00	1,230.28	0.00

**ESTADO DE SAN LUIS POTOSI
MUNICIPIO DE SOLEDAD DE GRACIANO SANCHEZ**


Jardín Hidalgo No. 1, Centro, 78430
Soledad de Graciano Sánchez, S. L. P.
RFC MSG 850101-848

Fecha de Impresión
27/01/2016
Página 59



ESTADO ANALITICO DEL ACTIVO DEL 1 Enero 2015 AL 31 Diciembre 2015

Concepto	Saldo Inicial	Cargos del Periodo	Abonos del Periodo	Saldo Final	Variación del Periodo
VEHICULOS Y EQUIPO DE TRANSPORTE	45,532,069.60	2,750,000.10	0.00	42,782,069.50	-2,750,000.10
EJERCICIOS ANTERIORES	767,173.00	0.00	0.00	767,173.00	0.00
EJERCICIO 2002	22,000.00	0.00	0.00	22,000.00	0.00
EJERCICIO 2004	910,056.00	0.00	0.00	910,056.00	0.00
EJERCICIO 2005	72,000.00	0.00	0.00	72,000.00	0.00
EJERCICIO 2006	135,000.00	0.00	0.00	135,000.00	0.00
EJERCICIO 2007	936,950.00	0.00	0.00	936,950.00	0.00
EJERCICIO 2009	140,000.00	0.00	0.00	140,000.00	0.00
EJERCICIO 2009-2010	265,000.00	0.00	0.00	265,000.00	0.00
DODGE AVENGER USADO MOD 2011 5/1B3AD4FB48N519763	190,000.00	0.00	0.00	190,000.00	0.00
DODGE RAM 4000 386MC3678WM230671	100,000.00	0.00	0.00	100,000.00	0.00
CAMION CHASIS MOD 1992 1FDXK74P5NVA02552	300,000.00	0.00	0.00	300,000.00	0.00
XR 250-C-RO HONDA MOD 2012 9C2MD3405CR600170	78,539.00	0.00	0.00	78,539.00	0.00
XR 250-C-RO HONDA MOD 2012 9C2MD3402CR600191	78,539.00	0.00	0.00	78,539.00	0.00
XR 250-C-RO HONDA MOD 2012 9C2MD3409CR600169	78,539.00	0.00	0.00	78,539.00	0.00
AVENGER MOD 2013	268,400.00	0.00	0.00	268,400.00	0.00
AVENGER MOD 2013 (2)	268,400.00	0.00	0.00	268,400.00	0.00
AVENGER MOD 2013 (3)	268,400.00	0.00	0.00	268,400.00	0.00
MOTO SUZUKI 4T 2 CIL 805 CC JS1V556A1C2100222	169,451.00	0.00	0.00	169,451.00	0.00
MOTO SUZUKI 4T 2 CIL 805 CC JS1V556A0C2100258	169,451.00	0.00	0.00	169,451.00	0.00
NISSAN NP300 CHASIS MOD. 2012 3N6DD25T6CK007159	155,000.00	0.00	0.00	155,000.00	0.00
VOLSKWAGEN TIPO SAVEIRO MOD 2012 9BWK05U0CP024850	145,000.00	0.00	0.00	145,000.00	0.00
CHEVROLET MOD 2008 NS 3GCEC14X58M103594	140,000.00	0.00	0.00	140,000.00	0.00
CHEVROLET MOD 2008 3GCEC14X68M103605	140,000.00	0.00	0.00	140,000.00	0.00
AVENGER MOD 2013 NS 1C3ADZAB1DN718506	252,103.00	0.00	0.00	252,103.00	0.00
AVENGER MOD 2013 NS 1C3ADZAB0DN718450	252,103.00	0.00	0.00	252,103.00	0.00
SILVERADO PRESIDENCIA	400,000.00	0.00	0.00	400,000.00	0.00
I10 MOD 2014 NS MALAM5NB0EM400685	116,900.00	0.00	0.00	116,900.00	0.00
AVEO 4P LT STD SERIE: 3G1TASAFXEL102872	166,500.00	0.00	0.00	166,500.00	0.00



ESTADO DE SAN LUIS POTOSI
MUNICIPIO DE SOLEDAD DE GRACIANO SANCHEZ

Jardín Hidalgo No. 1, Centro. 78430
Soledad de Graciano Sánchez, S. L. P.
RFC MSG 850101-848

Fecha de Impresión
27/01/2016
Página 60

ESTADO ANALITICO DEL ACTIVO DEL 1 Enero 2015 AL 31 Diciembre 2015

Concepto	Saldo Inicial	Cargos del Periodo	Abonos del Periodo	Saldo Final	Variación del Periodo
MOTO KEEWAY HACKER 150 CC QJ157QMJ316046670	30,868.99	0.00	0.00	30,868.99	0.00
MOTO KEEWAY HACKER 150 CC QJ157QMJ316054873	30,868.99	0.00	0.00	30,868.99	0.00
MOTO KEEWAY HACKER 150 CC QJ157QMJ316054839	30,868.99	0.00	0.00	30,868.99	0.00
MOTO KEEWAY HACKER 150 CC QJ157QMJ316054830	30,868.99	0.00	0.00	30,868.99	0.00
MOTO KEEWAY HACKER 150 CC QJ157QMJ316054858	30,868.99	0.00	0.00	30,868.99	0.00
MOTO KEEWAY HACKER 150 CC QJ157QMJ316054834	30,868.99	0.00	0.00	30,868.99	0.00
MOTO KEEWAY HACKER 150 CC QJ157QMJ316054838	30,868.99	0.00	0.00	30,868.99	0.00
MOTO KEEWAY HACKER 150 CC QJ157QMJ313086718	30,868.99	0.00	0.00	30,868.99	0.00
MOTO KEEWAY HACKER 150 CC QJ157QMJ313086711	30,868.99	0.00	0.00	30,868.99	0.00
MOTO KEEWAY HACKER 150 CC QJ157QMJ316054879	30,868.99	0.00	0.00	30,868.99	0.00
EJERCICIO 2014	426,193.00	0.00	0.00	426,193.00	0.00
DODGE I10 SERIE:MALAM5NB6EM502749	113,393.00	0.00	0.00	113,393.00	0.00
MOTOCICLETA YAMAHA YB 125 CC LBPKE0974D0459004	20,300.00	0.00	0.00	20,300.00	0.00
MOTOCICLETA YAMAHA YB 125 C. C. S:LBPKE0973D0448	20,300.00	0.00	0.00	20,300.00	0.00
MOTOCICLETA YAMAHA YB125 S:LBPKE0973D0447782	20,300.00	0.00	0.00	20,300.00	0.00
CAMIONETA NISSAN ESTACAS 2009 3N6DD25T69K056127	135,000.00	0.00	0.00	135,000.00	0.00
I10 BY DODGE GL MOD 2014 S: MALAM5NB3EM502028	116,900.00	0.00	0.00	116,900.00	0.00
EJERCICIO 2015	52,016.00	0.00	0.00	52,016.00	0.00
MOTOCICLETA XS 125 3SCTXSDA2F1007872	13,004.00	0.00	0.00	13,004.00	0.00
MOTOCICLETA XS 125 3SCTXSDA1G000865	13,004.00	0.00	0.00	13,004.00	0.00
MOTOCICLETA XS125 3SCTXSDA5F1007039	13,004.00	0.00	0.00	13,004.00	0.00
MOTOCICLETA XS125 3SCTXSDA9F1007884	13,004.00	0.00	0.00	13,004.00	0.00
EJERCICIO 2007	5,778,865.00	0.00	0.00	5,778,865.00	0.00
VEHICULO DODGE DX1L6122A No S. 3D7Y51EK68G618111	547,400.00	0.00	0.00	547,400.00	0.00
CAMION MARCA INTERNATIONAL MOD 4300-210 (4x2)	1,350,000.00	0.00	0.00	1,350,000.00	0.00
VEHICULO CHEVRET AVEO NS 3G1TASAF6CL110965	161,700.00	0.00	0.00	161,700.00	0.00
VEHICULO CHEVROLET AVEO NS 3G1TASAF2CL111370	161,700.00	0.00	0.00	161,700.00	0.00
VEHICULO CHEVROLET AVEO NS 3G1TASAF9CL102357	161,700.00	0.00	0.00	161,700.00	0.00
MOTOCICLETAS FORTA 2012	764,271.36	0.00	0.00	764,271.36	0.00
EJERCICIO 2014	678,600.00	0.00	0.00	678,600.00	0.00

**ESTADO DE SAN LUIS POTOSI
MUNICIPIO DE SOLEDAD DE GRACIANO SANCHEZ**

Jardín Hidalgo No. 1, Centro, 78430
Soledad de Graciano Sánchez, S. L. P.
RFC MSG 850101-848

Fecha de Impresión
27/01/2016
Página 61



ESTADO ANALITICO DEL ACTIVO DEL 1 Enero 2015 AL 31 Diciembre 2015

Concepto	Saldo Inicial	Cargos del Periodo	Abonos del Periodo	Saldo Final	Variación del Periodo
CAMION	678,600.00	0.00	0.00	678,600.00	0.00
EJERCICIO 2008	1,806,568.05	0.00	0.00	1,806,568.05	0.00
EJERCICIO 2009	9,725,998.00	0.00	0.00	9,725,998.00	0.00
EJERCICIO 2010	4,240,000.00	0.00	0.00	4,240,000.00	0.00
5 CAMIONETAS DODGE DAKOTA 2011	2,000,000.00	0.00	0.00	2,000,000.00	0.00
CAMIONETA DAKOTA 2012 1C6RDUAK5C5701006	450,000.00	0.00	0.00	450,000.00	0.00
CAMIONETA DAKOTA 2012 1C6RDUAKXC5711854	450,000.00	0.00	0.00	450,000.00	0.00
CAMIONETA DAKOTA 2012 1C6RDUAKXC5711675	450,000.00	0.00	0.00	450,000.00	0.00
CAMIONETA DAKOTA 2012 1C6RDUAKXC5711708	450,000.00	0.00	0.00	450,000.00	0.00
CAMIONETA DAKOTA 2012 1C6RDUAK6C5701032	450,000.00	0.00	0.00	450,000.00	0.00
MOTOCICLETA YAMAHA Y8 125 SERIE LBPKE0973D0447197	20,799.00	0.00	0.00	20,799.00	0.00
4 MOTOS SUBSEMUN 2012	649,999.19	0.00	0.00	649,999.19	0.00
AVEO 4PTS SERIE: 3G1TA5AF6DL200893	170,000.00	0.00	0.00	170,000.00	0.00
AVEO 4PTS SERIE: 3G1TA5AF1DL201465	170,000.00	0.00	0.00	170,000.00	0.00
AVEO 4PTS SERIE: 3G1TA5AF2DL201930	170,000.00	0.00	0.00	170,000.00	0.00
AVEO 4PTS SERIE: 3G1TA5AF1DL200851	170,000.00	0.00	0.00	170,000.00	0.00
AVEO 4PTS SERIE: 3G1TA5AF4DL200679	170,000.00	0.00	0.00	170,000.00	0.00
AVEO 4PTS SERIE: 3G1TA5AF0DL210383	170,000.00	0.00	0.00	170,000.00	0.00
AVEO 4PTS SERIE: 3G1TA5AF8DL201155	170,000.00	0.00	0.00	170,000.00	0.00
AVEO 4PTS SERIE: 3G1TA5AF8DL201401	170,000.00	0.00	0.00	170,000.00	0.00
AVEO 4PTS SERIE: 3G1TA5AF3DL209776	170,000.00	0.00	0.00	170,000.00	0.00
AVEO 4PTS SERIE: 3G1TA5AF9DL207952	170,000.00	0.00	0.00	170,000.00	0.00
EJERCICIO 2014	2,000,000.00	0.00	0.00	2,000,000.00	0.00
AVEO EQUIPADO PATRULLA SERIE: 3G1TA5AF3EL213960	200,000.00	0.00	0.00	200,000.00	0.00
AVEO EQUIPADO PATRULLA SERIE: 3G1TA5AFXL214426	200,000.00	0.00	0.00	200,000.00	0.00
AVEO EQUIPADO PATRULLA SERIE: 3G1TA5AF3EL213344	200,000.00	0.00	0.00	200,000.00	0.00
AVEO EQUIPADO PATRULLA SERIE: 3G1TA5AF5EL181397	200,000.00	0.00	0.00	200,000.00	0.00
AVEO EQUIPADO PATRULLA SERIE: 3G1TA5AF0EL161946	200,000.00	0.00	0.00	200,000.00	0.00
AVEO EQUIPADO PATRULLA SERIE: 3G1TA5AF9EL161329	200,000.00	0.00	0.00	200,000.00	0.00
AVEO EQUIPADO PATRULLA SERIE: 3G1TA5AF9EL156454	200,000.00	0.00	0.00	200,000.00	0.00

**ESTADO DE SAN LUIS POTOSI
MUNICIPIO DE SOLEDAD DE GRACIANO SANCHEZ**

SOLEDAD

Jardín Hidalgo No. 1, Centro, 78430
Soledad de Graciano Sánchez, S. L. P.
RFC MSG 850101-848

Fecha de Impresión
27/01/2016
Página 62

ESTADO ANALITICO DEL ACTIVO DEL 1 Enero 2015 AL 31 Diciembre 2015

Concepto	Saldo Inicial	Cargos del Periodo	Abonos del Periodo	Saldo Final	Variación del Periodo
AVEO EQUIPADO PATRULLA ASERIE:3GITA5AF8EL177652	200,000.00	0.00	0.00	200,000.00	0.00
AVEO EQUIPADO PATRULLA ASERIE:3GITA5AF1EL160269	200,000.00	0.00	0.00	200,000.00	0.00
AVEO EQUIPADO PATRULLA ASERIE:3GITA5AF8EL140021	200,000.00	0.00	0.00	200,000.00	0.00
EJERCICIO 2015	2,750,000.10	2,750,000.10	0.00	0.00	-2,750,000.10
PATRULLA AVEO ASERIE:3G1TA5AF7FL216507	275,000.01	275,000.01	0.00	0.00	-275,000.01
PATRULLA AVEO ASERIE:3G1TA5AF0FL183155	275,000.01	275,000.01	0.00	0.00	-275,000.01
PATRULLA AVEO ASERIE:3G1TA5AF6FL187680	275,000.01	275,000.01	0.00	0.00	-275,000.01
PATRULLA AVEO ASERIE 3G1TA5AF8FL223384	275,000.01	275,000.01	0.00	0.00	-275,000.01
PATRULLA AVEO ASERIE 3G1TA5AF7FL237812	275,000.01	275,000.01	0.00	0.00	-275,000.01
PATRULLA AVEO ASERIE 3G1TA5AF3FL158816	275,000.01	275,000.01	0.00	0.00	-275,000.01
PATRULLA AVEO ASERIE 3G1TA5AF1FL238048	275,000.01	275,000.01	0.00	0.00	-275,000.01
PATRULLA AVEO ASERIE 3G1TA5AF4FL178184	275,000.01	275,000.01	0.00	0.00	-275,000.01
PATRULLA AVEO ASERIE 3G1TA5AFXFL126459	275,000.01	275,000.01	0.00	0.00	-275,000.01
PATRULLA AVEO ASERIE 3G1TA5AFXFL221569	275,000.01	275,000.01	0.00	0.00	-275,000.01
BICILETAS FORTA 2012	72,066.00	0.00	0.00	72,066.00	0.00
AMBULANCIA FORD MOD 1994 NS 1FDKE30M2RHC179	550,000.00	0.00	0.00	550,000.00	0.00
EUROVAN TDI DIESEL MOD 2009 VW1ED17H29H113254	390,000.00	0.00	0.00	390,000.00	0.00
EQUIPO DE DEFENSA Y SEGURIDAD	1,628,633.28	250,000.00	0.00	1,378,633.28	-250,000.00
CAMARAS DE VIGILANCIA	163,877.84	0.00	0.00	163,877.84	0.00
CAMARA DE VIGILANCIA PTZ WDR	65,599.74	0.00	0.00	65,599.74	0.00
CHALECOS ANTIBALAS	1,000,000.00	0.00	0.00	1,000,000.00	0.00
CAMARA DE VIDEOVIGILANCIA SUB 2013	50,555.70	0.00	0.00	50,555.70	0.00
DVR SUB 2013	98,600.00	0.00	0.00	98,600.00	0.00
SUBSEMUN 2015	250,000.00	250,000.00	0.00	0.00	-250,000.00
CHALECOS ANTIBALAS	250,000.00	250,000.00	0.00	0.00	-250,000.00



ESTADO DE SAN LUIS POTOSI
MUNICIPIO DE SOLEDAD DE GRACIANO SANCHEZ

Jardín Hidalgo No. 1, Centro, 78430
Soledad de Graciano Sánchez, S. L. P.
RFC MSG 850101-848

Fecha de Impresión
27/01/2016
Página 63

ESTADO ANALITICO DEL ACTIVO DEL 1 Enero 2015 AL 31 Diciembre 2015

Concepto	Saldo Inicial	Cargos del Periodo	Abonos del Periodo	Saldo Final	Variación del Periodo
MAQUINARIA, OTROS EQUIPOS Y HERRAMIENTAS	3,583,079.47	23,689.86	0.00	3,559,389.61	-23,689.86
EJERCICIOS ANTERIORES	1,360,233.10	0.00	0.00	1,360,233.10	0.00
EJERCICIO 2002	43,953.00	0.00	0.00	43,953.00	0.00
EJERCICIO 2003	4,527.49	0.00	0.00	4,527.49	0.00
EJERCICIO 2004	510,214.37	0.00	0.00	510,214.37	0.00
EJERCICIO 2005	3,750.00	0.00	0.00	3,750.00	0.00
EJERCICIO 2010	73,080.00	0.00	0.00	73,080.00	0.00
ESTACION TOTAL PARA TOPOGRAFIA SOKKIA SET 630 RK	34,800.00	0.00	0.00	34,800.00	0.00
DESBROZADORA TRUPER	4,627.65	0.00	0.00	4,627.65	0.00
TALADRO 1/2 PULGADA 600 WAT SERIE 514373	4,316.48	0.00	0.00	4,316.48	0.00
CISTERNA ROTOPLAS 2800LTS EQUIPADA	9,245.46	0.00	0.00	9,245.46	0.00
TALADRO 1/2 600 WATS SERIE 514379	4,316.48	0.00	0.00	4,316.48	0.00
BACHEADORA O.P.	1,400,000.00	0.00	0.00	1,400,000.00	0.00
ESCALERA ALUMINIO EXT 494-32N CUPRUM	5,131.41	0.00	0.00	5,131.41	0.00
MOTOBOMBA DE 2 HPSIMENS	3,621.34	0.00	0.00	3,621.34	0.00
DESBROZADORA TRUPER DES-33	3,685.57	0.00	0.00	3,685.57	0.00
MARTILLO DEMOLEDOR 30KG SERIE: 3817	27,050.00	0.00	0.00	27,050.00	0.00
MAQUINA P/SOLDAR INFRA TH-250 EQUIPADA. S/SERIE	8,277.86	0.00	0.00	8,277.86	0.00
CISTERNA DE 10000 LITROS COLOR NEGRO SERIE:S/S	17,204.01	0.00	0.00	17,204.01	0.00
COMPRESOR TRUPER 50 L SERIE: 19011	4,193.49	0.00	0.00	4,193.49	0.00
ESMERIL DE BANCO 10" MOTOR 1 1/4 HP S/SERIE	6,821.01	0.00	0.00	6,821.01	0.00
DESBROZADORA TRUPER (GASOLINA) DES-33	3,575.00	0.00	0.00	3,575.00	0.00
DESBROZADORA TRUPER (GASOLINA) DES-33	3,575.00	0.00	0.00	3,575.00	0.00
DESBROZADORA TRUPER (GASOLINA) DES-33	3,575.00	0.00	0.00	3,575.00	0.00
MOTOSIERRA MS 250 DE 20"	6,448.40	0.00	0.00	6,448.40	0.00
JUEGO DE AUTOCLE TRUPER PROF. 64 PZAS MIXTO	3,295.68	3,295.68	0.00	0.00	-3,295.68
JUEGO DE AUTOCLE TRUPER PROF. 64 PZAS MIXTO	3,295.68	3,295.68	0.00	0.00	-3,295.68
JUEGO DE AUTOCLE TRUPER PROF. 64 PZAS MIXTO	3,295.68	3,295.68	0.00	0.00	-3,295.68
ENMICADORA TERMICA TAMAÑO CARTA PARA INAPAM	2,720.00	2,720.00	0.00	0.00	-2,720.00

ESTADO DE SAN LUIS POTOSI
MUNICIPIO DE SOLEDAD DE GRACIANO SANCHEZ

SOLEDAD

Jardín Hidalgo No. 1, Centro, 78430
 Soledad de Graciano Sánchez, S. L. P.
 RFC MSG 850101-848

Fecha de Impresión
 27/01/2016
 Página 65

ESTADO ANALITICO DEL ACTIVO DEL 1 Enero 2015 AL 31 Diciembre 2015

Concepto	Saldo Inicial	Cargos del Periodo	Abonos del Periodo	Saldo Final	Variación del Periodo
TELEVISION LED 52" HD INT. HDMI/VGA/USB	9,280.00	0.00	0.00	9,280.00	0.00
TELEVISION LED 52" HD INT. HDMI/VGA/USB	9,280.00	0.00	0.00	9,280.00	0.00
TELEVISION LED 52" HD INT. HDMI/VGA/USB	9,280.00	0.00	0.00	9,280.00	0.00
TELEVISION LED 52" HD INT. HDMI/VGA/USB	9,280.00	0.00	0.00	9,280.00	0.00
PROYECTOR SONY HD M V RJ45/VGA/HDMI	11,020.00	0.00	0.00	11,020.00	0.00
PROYECTOR BENQ HDMI/VGA	9,048.00	0.00	0.00	9,048.00	0.00
RADAR DE VELOCIDAD BUSHNEL	13,920.00	0.00	0.00	13,920.00	0.00
RADAR MARCA STALKER	72,807.28	0.00	0.00	72,807.28	0.00
PODIUM	117,392.00	0.00	0.00	117,392.00	0.00
ADORNOS NAVIDEÑOS	387,875.00	0.00	0.00	387,875.00	0.00
BICICLETA	2,215.00	0.00	0.00	2,215.00	0.00
BICICLETA	2,215.00	0.00	0.00	2,215.00	0.00
BICICLETA	2,215.00	0.00	0.00	2,215.00	0.00
BICICLETA	2,215.00	0.00	0.00	2,215.00	0.00
BICICLETA	2,215.00	0.00	0.00	2,215.00	0.00
BICICLETA	2,215.00	0.00	0.00	2,215.00	0.00
BICICLETA	2,215.00	0.00	0.00	2,215.00	0.00
BICICLETA	2,215.00	0.00	0.00	2,215.00	0.00
BICICLETA	2,215.00	0.00	0.00	2,215.00	0.00
BICICLETA	2,215.00	0.00	0.00	2,215.00	0.00
BICICLETA	2,215.00	0.00	0.00	2,215.00	0.00
BICICLETA	2,215.00	0.00	0.00	2,215.00	0.00
CARRITO DE PEDESTAL S/S	7,000.00	0.00	0.00	7,000.00	0.00
CAMARA DIGITAL SONY SERIE: 5543308	11,136.00	0.00	0.00	11,136.00	0.00
MINISPLIT 2MWW0512G1/2TWK0512G1 S:2TWK0512G1	16,008.00	0.00	0.00	16,008.00	0.00
MINISPLIT 2MWW0512G1 S:2TWK0512G1P00CA	16,008.00	0.00	0.00	16,008.00	0.00
POLIPASTO ELECTRICO CAPACIDAD 2 TONS S: S/S	24,360.00	0.00	0.00	24,360.00	0.00
LOTE VALLAS METALICAS	113,013.00	0.00	0.00	113,013.00	0.00
LOTE DE ANUNCIOS LUMINOSOS SEGURIDAD PUBLICA	29,232.00	0.00	0.00	29,232.00	0.00
CAMARA DIGITAL SONY MOD.W800 20.1 MP	2,979.99	0.00	0.00	2,979.99	0.00
CAMARA DIGITAL SONY MOD.W800 20.1 MP	2,979.99	0.00	0.00	2,979.99	0.00
CAMARA DIGITAL SONY MOD.W800 20.1 MP	2,979.99	0.00	0.00	2,979.99	0.00

ESTADO DE SAN LUIS POTOSÍ
MUNICIPIO DE SOLEDAD DE GRACIANO SANCHEZ

Jardín Hidalgo No. 1, Centro, 78430
Soledad de Graciano Sánchez, S. L. P.
RFC MSG 850101-848

SOLEDAD

ESTADO ANALITICO DEL ACTIVO DEL 1 Enero 2015 AL 31 Diciembre 2015

Concepto	Saldo Inicial	Cargos del Periodo	Abonos del Periodo	Saldo Final	Variación del Periodo
BICICLETAS SEGURIDAD PUBLICA	2,644.80	2,644.80	0.00	0.00	-2,644.80
BICICLETAS SEGURIDAD PUBLICA	2,644.80	2,644.80	0.00	0.00	-2,644.80
BICICLETAS SEGURIDAD PUBLICA	2,644.80	2,644.80	0.00	0.00	-2,644.80
BICICLETAS SEGURIDAD PUBLICA	2,644.80	2,644.80	0.00	0.00	-2,644.80
BICICLETAS SEGURIDAD PUBLICA	2,644.80	2,644.80	0.00	0.00	-2,644.80
BICICLETAS SEGURIDAD PUBLICA	2,644.80	2,644.80	0.00	0.00	-2,644.80
BILL-100 03	9,744.00	9,744.00	0.00	0.00	-9,744.00
RADIO MOVIL KENWOOD 16 CANALES N/S 85700747	6,360.00	6,360.00	0.00	0.00	-6,360.00
4940 CONTENEDORES RESIDUOS SOLIDOS	883,968.72	0.00	0.00	883,968.72	0.00
WICH HIDRAHULICO TULSA 9000 LBS	60,900.00	0.00	0.00	60,900.00	0.00
PLANTA PURIFICADORA INVERSA 500 GPD FORTA 2014	198,751.60	0.00	0.00	198,751.60	0.00
PLANTA PURIFICADORA INVERSA 500 GPD FORTA 2014	198,751.60	0.00	0.00	198,751.60	0.00
PLANTA PURIFICADORA INVERSA 500 GPD FORTA 2014	198,751.60	0.00	0.00	198,751.60	0.00
PLANTA PURIFICA INVERSA 500 GDP	198,751.60	0.00	0.00	198,751.60	0.00
CORTADORA DE CONCRETO 13HP DISCO 12"	56,634.12	0.00	0.00	56,634.12	0.00
PLANTA PURIFICADORA INVERSA 500 GPD FORTA 14	198,751.60	0.00	0.00	198,751.60	0.00
PLANTA PURIFICADORA INVERSA 500 GPD FORTA 14	198,751.60	0.00	0.00	198,751.60	0.00
PLANTA PURIFICADORA INVERSA 500 GPD FORTA 14	198,751.60	0.00	0.00	198,751.60	0.00
PLANTA PURIFICADORA INVERSA 500 GPD FORTA 14	198,751.60	0.00	0.00	198,751.60	0.00
PLANTA PURIFICADORA INVERSA 500 GPD FORTA 14	198,751.60	0.00	0.00	198,751.60	0.00
PLANTA PURIFICADORA INVERSA 500 GPD FORTA 14	198,751.60	0.00	0.00	198,751.60	0.00
PLANTA PURIFICADORA INVERSA 500 GPD FORTA 14	198,751.60	0.00	0.00	198,751.60	0.00
PLANTA PURIFICADORA INVERSA 500 GPD FORTA 14	198,751.60	0.00	0.00	198,751.60	0.00
PLANTA PURIFICADORA INVERSA 500 GPD FORTA 14	198,751.60	0.00	0.00	198,751.60	0.00
PLANTA PURIFICADORA INVERSA 500 GPD FORTA 14	198,751.60	0.00	0.00	198,751.60	0.00
PLANTA PURIFICADORA INVERSA 500 GPD FORTA 14	198,751.60	0.00	0.00	198,751.60	0.00
PLANTA PURIFICADORA 500 GPD FORTA 14	198,751.60	0.00	0.00	198,751.60	0.00
PLANTA PURIFICADORA 500 GPD FORTA 14	198,751.60	0.00	0.00	198,751.60	0.00

**ESTADO DE SAN LUIS POTOSI
MUNICIPIO DE SOLEDAD DE GRACIANO SANCHEZ**

Jardín Hidalgo No. 1, Centro, 78430
Soledad de Graciano Sánchez, S. L. P.
RFC MSG 850101-848

Fecha de Impresión
27/01/2016
Página 69



ESTADO ANALITICO DEL ACTIVO DEL 1 Enero 2015 AL 31 Diciembre 2015

Concepto	Saldo Inicial	Cargos del Periodo	Abonos del Periodo	Saldo Final	Variación del Periodo
SOFTWARE	1,578,022.96	0.00	0.00	1,578,022.96	0.00
SOFTWARE DE PRUEBAS PSICOMETRICAS	18,792.00	0.00	0.00	18,792.00	0.00
SISTEMA AUTOMATIZADO DE CONTABILIDAD (SACG)	15,000.00	0.00	0.00	15,000.00	0.00
CONTPAQI NOMINAS	16,562.48	0.00	0.00	16,562.48	0.00
SISTEMA INTEGRAL DE ADMINISTRACION (SIADA)	400,000.00	0.00	0.00	400,000.00	0.00
KASPERSY ESB-SELECT GOB 15-19 L ZA	9,771.84	0.00	0.00	9,771.84	0.00
WINDOWS PROFESIONAL 7 LICENCIA SENCILLA ESPAÑOL	2,897.68	0.00	0.00	2,897.68	0.00
CATASTRO	986,000.00	0.00	0.00	986,000.00	0.00
RAMO 33	29,000.00	0.00	0.00	29,000.00	0.00
FORTALECIMIENTO MUNICIPAL	29,000.00	0.00	0.00	29,000.00	0.00
FORTALECIMIENTO 2014	29,000.00	0.00	0.00	29,000.00	0.00
SISTEMA DE CONTROL Y ADMON PURIFICADORAS FORTA1	29,000.00	0.00	0.00	29,000.00	0.00
FIREWALL	99,998.96	0.00	0.00	99,998.96	0.00

PRESIDENTE MUNICIPAL TESORERO MUNICIPAL SINDICO MUNICIPAL REGIDOR DE HACIENDA



ESTADO DE SAN LUIS POTOSI
MUNICIPIO DE SOLEDAD DE GRACIANO SANCHEZ

Jardín Hidalgo No. 1, Centro, 78430
Soledad de Graciano Sánchez, S. L. P.
RFC MSG 850101-848

Fecha de Impresión
29/01/16
Página 1

ESTADO DE RESULTADOS AL 31/12/15

	Periodo	%	Acumulado	%
1.- INGRESOS				
IMPUESTO SOBRE EL PATRIMONIO	841,815.86	1.60	31,310,978.56	5.17
IMPUESTO SOBRE LA PRODUCCION, EL CONSUMO Y ACCESORIOS DE IMPUESTOS	2,389,335.91	4.54	23,655,818.34	3.91
	664,849.40	1.26	4,590,885.15	0.76
	3,896,001.17	7.40	59,557,682.05	9.84
DERECHOS POR EL USO, GOCE APROVECHAMIENTO O DERECHOS POR PRESTACION DE SERVICIOS ACCESORIOS DE DERECHOS	4,108,228.34	7.80	30,018,259.18	4.96
	1,850,705.39	3.51	22,701,591.98	3.75
	31,106.96	0.06	426,160.03	0.07
	5,990,040.69	11.37	53,146,011.19	8.78
PRODUCTOS DERIVADOS EL USO Y APROVECHAMIENTO DE ENAJENACION DE BIENES MUEBLES NO SUJETOS A SER	484,038.00	0.92	3,791,888.00	0.63
	1,800.00	0.00	10,300.00	0.00
	485,838.00	0.92	3,802,188.00	0.63
APROVECHAMIENTOS DE TIPO CORRIENTE ACCESORIOS DE LOS APROVECHAMIENTOS OTROS APROVECHAMIENTOS	846,463.70	1.61	4,964,469.78	0.82
	6,153.00	0.01	438,905.00	0.07
	67,771.00	0.13	4,218,011.38	0.70
	920,387.70	1.75	9,621,386.16	1.59
INGRESOS POR VENTA DE BIENES Y SERVICIOS DE ORGANISMOS	149,527.60	0.28	824,038.38	0.14
	149,527.60	0.28	824,038.38	0.14
PARTICIPACIONES CONVENIOS	40,364,343.88	76.65	455,265,613.63	75.21
	801,086.87	1.52	9,240,080.63	1.53
	41,165,430.75	78.17	464,505,694.26	76.74
INTERESES GANADOS DE VALORES, CREDITOS, BONOS Y OT	52,418.82	0.10	608,333.88	0.10
	52,418.82	0.10	608,333.88	0.10
	52,659,644.73	99.99	592,065,333.92	97.82
2.- GASTOS				
REMUNERACION AL PERSONAL DE CARACTER PERMANENTE	13,554,362.80	9.14	134,306,085.38	26.30
REMUNERACION AL PERSONAL DE CARACTER TRANSITORIO	4,830,527.27	3.26	38,882,120.57	7.61
REMUNERACIONES ADICIONALES Y ESPECIALES	36,760,418.88	24.79	40,954,994.03	8.02
OTRAS PRESTACIONES SOCIALES Y ECONOMICAS	36,092,422.20	24.34	91,199,470.20	17.86
	91,237,731.15	61.53	305,342,670.18	59.79



ESTADO DE SAN LUIS POTOSI
MUNICIPIO DE SOLEDAD DE GRACIANO SANCHEZ

Jardín Hidalgo No. 1, Centro, 78430
Soledad de Graciano Sánchez, S. L. P.
RFC MSG 850101-848

Fecha de Impresión
29/01/16

Página 2

ESTADO DE RESULTADOS AL 31/12/15

	Periodo	%	Acumulado	%
MATERIALES DE ADMINISTRACION, EMISION DE DOCUMENTOS	5,050,310.89	3.41	13,898,980.82	2.72
ALIMENTOS Y UTENSILIOS	15,961.66	0.01	109,229.74	0.02
MATERIALES Y ARTICULOS DE CONSTRUCCION Y DE	4,920,066.68	3.32	6,751,148.25	1.32
COMBUSTIBLES, LUBRICANTES Y ADITIVOS	2,055,653.66	1.39	16,852,357.46	3.30
VESTUARIO,BLANCOS,PRENDAS DE PROTECCION, Y ARTICULOS	41,412.00	0.03	61,880.72	0.01
HERRAMIENTAS, REFACCIONES, Y ACCESORIOS MENORES	290.84	0.00	42,535.56	0.01
	12,083,695.73	8.16	37,716,132.55	7.38
SERVICIOS BASICOS	357,058.27	0.24	3,832,793.63	0.75
SERVICIOS DE ARRENDAMIENTO	296,405.55	0.20	4,526,146.00	0.89
SERVICIOS PROFESIONALES, CIENTIFICOS, Y TECNICOS Y OTROS	2,949,944.43	1.99	11,585,365.30	2.27
SERVICIO FINANCIEROS, BANCARIOS Y COMERCIALES	5,633.70	0.00	75,011.26	0.01
SERVICIOS DE INSTALACION, REPARACION, MANTENIMIENTO Y	11,460,515.65	7.73	16,010,321.55	3.14
SERVICIOS DE COMUNICACION SOCIAL Y PUBLICIDAD	1,208,156.94	0.81	6,076,409.52	1.19
SERVICIOS DE TRASLADOS Y VIATICOS	5,702.00	0.00	79,311.16	0.02
SERVICIOS OFICIALES	18,354,362.56	12.38	22,215,103.68	4.35
OTROS SERVICIOS GENERALES	2,905,963.72	1.96	39,979,229.12	7.83
	37,543,742.82	25.31	104,379,691.22	20.45
TRANSFERENCIA ENTIDADES PARAESTATALES NO EMPRESARI	686,777.37	0.46	8,191,482.69	1.60
	686,777.37	0.46	8,191,482.69	1.60
AYUDAS SOCIALES A PERSONAS	6,716,309.49	4.53	54,960,889.15	10.76
AYUDAS A ESCUELAS	5,336.00	0.00	32,582.61	0.01
	6,721,645.49	4.53	54,993,471.76	10.77
	148,273,592.56	99.99	510,623,448.40	99.99
Utilidad (o Perdida)	95,613,947.83	0.00	94,641,247.25	0.00
	95,613,947.83	0.00	94,641,247.25	0.00
	95,613,947.83	0.00	94,641,247.25	0.00

**ESTADO DE SAN LUIS POTOSI
MUNICIPIO DE SOLEDAD DE GRACIANO SANCHEZ**

 Jardín Hidalgo No. 1, Centro, 78430
 Soledad de Graciano Sánchez, S. L. P.
 RFC MSG 850101-848

 Fecha de Impresión
 27/01/201
 Página

ESTADO DE ACTIVIDADES AL 31 Diciembre 2015

	2015	%	2014	%
INGRESOS Y OTROS BENEFICIOS				
INGRESOS DE GESTION				
IMPUESTOS				
IMPUESTO SOBRE EL PATRIMONIO	31,310,978.56	5.17	33,067,806.41	4
IMPUESTO SOBRE LA PRODUCCION, EL CONSUMO Y TRANSACCIONES	23,655,818.34	3.91	18,315,419.01	2
ACCESORIOS DE IMPUESTOS	4,590,885.15	0.76	3,807,717.48	0
OTROS IMPUESTOS	11,434.00	0.00	10,994.97	0
CONTRIBUCIONES DE MEJORAS				
CONTRIBUCIONES DE MEJORAS POR OBRAS PUBLICAS	430,000.00	0.07	796,662.00	0
DERECHOS				
DERECHOS POR EL USO, GOCE APROVECHAMIENTO O EXPLOTACION DE BINES DEL DOMINIO PUB	30,018,259.18	4.96	23,620,386.62	3
DERECHOS POR PRESTACION DE SERVICIOS	22,701,591.98	3.75	24,146,356.69	3
ACCESORIOS DE DERECHOS	426,160.03	0.07	534,640.76	0
PRODUCTOS DE TIPO CORRIENTE				
PRODUCTOS DERIVADOS EL USO Y APROVECHAMIENTO DE BIENES NO SUJETOS A REGIMEN DE D	3,791,888.00	0.63	4,618,349.50	0
ENAJENACION DE BIENES MUEBLES NO SUJETOS A SER INVENTARIADOS	10,300.00	0.00	90,500.00	0
APROVECHAMIENTOS DE TTIPO CORRIENTE				
APROVECHAMIENTOS DE TIPO CORRIENTE	4,964,469.78	0.82	19,473,928.21	2
INDEMNIZACIONES	47,212.76	0.01	12,362.74	0
REINTEGROS	951,065.39	0.16	31,250.00	0
ACCESORIOS DE LOS APROVECHAMIENTOS	438,905.00	0.07	444,551.00	0
OTROS APROVECHAMIENTOS	4,218,011.38	0.70	4,762,690.88	0
INGRESOS POR VENTA DE BIENES Y SERVICIO				
INGRESOS POR VENTA DE BIENES Y SERVICIOS DE ORGANISMOS DESCENTRALIZADOS	824,038.38	0.14	495,514.89	0
INGRESOS NO COMPRENDIDOS EN LAS FRACCIONES DE LA L				
PARTICIPACIONES Y APORTACIONES				
PARTICIPACIONES	455,265,613.63	75.21	455,074,804.21	67
APORTACIONES	11,772,928.72	1.94	17,083,289.02	2
CONVENIOS	9,240,080.63	1.53	63,373,153.91	9
TRANSFERENCIAS, ASIGNACIONES, SUBSIDIOS Y OTRAS AY				
INGRESOS FINANCIEROS				
INTERESES GANADOS DE VALORES, CREDITOS, BONOS Y OT	608,333.88	0.10	529,946.06	0
OTROS INGRESOS Y BENEFICIOS VARIOS				
OTROS INGRESOS VARIOS	16,720.86	0.00	129,037.77	0
OTROS INGRSOS Y BENEFICIOS VARIOS				
GASTOS Y OTRAS PERDIDAS				
GASTOS DE FUNCIONAMIENTO				
SERVICIOS PERSONALES				
REMUNERACION AL PERSONAL DE CARACTER PERMANENTE	134,306,085.38	26.30	134,415,410.59	26

ESTADO DE SAN LUIS POTOSI
MUNICIPIO DE SOLEDAD DE GRACIANO SANCHEZ

Jardín Hidalgo No. 1, Centro, 78430
 Soledad de Graciano Sánchez, S. L. P.
 RFC MSG 850101-848

Fecha de Impresión
 27/01/201
 Página

ESTADO DE ACTIVIDADES AL 31 Diciembre 2015

	<u>2015</u>	<u>%</u>	<u>2014</u>	<u>%</u>
REMUNERACION AL PERSONAL DE CARACTER TRANSITORIO	38,882,120.57	7.61	27,839,532.36	5.
REMUNERACIONES ADICIONALES Y ESPECIALES	40,954,994.03	8.02	20,848,154.54	4.
OTRAS PRESTACIONES SOCIALES Y ECONOMICAS	91,199,470.20	17.86	153,960,163.39	30.
MATERIALES Y SUMINISTROS				
MATERIALES DE ADMINISTRACION, EMISION DE DOCUMENTOS Y ARTICULOS OFICIALES	13,898,980.82	2.72	7,314,532.66	1.
ALIMENTOS Y UTENSILIOS	109,229.74	0.02	787,797.90	0.
MATERIALES Y ARTICULOS DE CONSTRUCCION Y DE REPARACION	6,751,148.25	1.32	2,687,848.02	0.
COMBUSTIBLES, LUBRICANTES Y ADITIVOS	16,852,357.46	3.30	14,446,113.91	2.
VESTUARIO, BLANCOS, PRENDAS DE PROTECCION, Y ARTICULOS DEPORTIVOS	61,880.72	0.01	2,945,258.08	0.
HERRAMIENTAS, REFACCIONES, Y ACCESORIOS MENORES	42,535.56	0.01	157,588.27	0.
SERVICIOS GENERALES				
SERVICIOS BASICOS	3,832,793.63	0.75	3,688,088.67	0.
SERVICIOS DE ARRENDAMIENTO	4,526,146.00	0.89	8,942,354.58	1.
SERVICIOS PROFESIONALES, CIENTIFICOS, Y TECNICOS Y OTROS SERVICIOS	11,585,365.30	2.27	5,021,060.35	1.
SERVICIO FINANCIEROS, BANCARIOS Y COMERCIALES	75,011.26	0.01	151,120.37	0.
SERVICIOS DE INSTALACION, REPARACION, MANTENIMIENTO Y CONSERVACION	16,010,321.55	3.14	4,836,872.99	0.
SERVICIOS DE COMUNICACION SOCIAL Y PUBLICIDAD	6,076,409.52	1.19	12,311,738.46	2.
SERVICIOS DE TRASLADOS Y VIATICOS	79,311.16	0.02	36,660.74	0.
SERVICIOS OFICIALES	22,215,103.68	4.35	9,063,188.54	1.
OTROS SERVICIOS GENERALES	39,979,229.12	7.83	28,770,979.26	5.
TRANSF INTERNAS Y ASIGANACIONES AL SECTOR PUBLICO				
TRANSFERENCIA ENTIDADES PARAESTATALES NO EMPRESARI	8,191,482.69	1.60	7,767,979.92	1.
AYUDAS SOCIALES				
AYUDAS SOCIALES A PERSONAS	54,960,889.15	10.76	50,548,431.62	10.
AYUDAS A ESCUELAS	32,582.61	0.01	36,069.38	0.
AYUDAS SOCIALES A INSTTUCIONES SIN FINES DE LUCRO	30,000.00	0.01	133,057.73	0.
	510,653,448.40		496,710,002.33	
Utilidad (o Perdida)	94,641,247.25	0.00	170,871,463.80	0.
	94,641,247.25		170,871,463.80	

PRESIDENTE MUNICIPAL

TESORERO MUNICIPAL

PRESIDENTE COMISION DE HACIENDA

ESTADO DE SAN LUIS POTOSI
MUNICIPIO DE SOLEDAD DE GRACIANO SANCHEZ

Jardín Hidalgo No. 1, Centro, 78430
 Soledad de Graciano Sánchez, S. L. P.
 RFC MSG 850101-848

Fecha de Impresión
 27/01/15
 Página

ESTADO DE FLUJO DE EFECTIVO DEL 2014 AL 2015

	2015	2014
ACTIVIDADES DE OPERACION		
IMPUESTOS	59,569,116.05	55,201,937.8
CONTRIBUCIONES DE MEJORAS	430,000.00	796,662.0
DERECHOS	53,146,011.19	48,301,384.0
PRODUCTOS DE TIPO CORRIENTE	3,802,188.00	4,708,849.5
APROVECHAMIENTOS DE TIPO CORRIENTE	10,619,664.31	24,724,782.8
INGRESOS POR VENTA DE BIENES Y SERVICIO	824,038.38	495,514.8
PARTICIPACIONES Y APORTACIONES	476,278,622.98	535,531,247.1
	<u>604,669,640.91</u>	<u>669,760,378.3</u>
ACTIVIDADES DE INVERSION		
INGRESOS FINANCIEROS	608,333.88	529,946.0
OTROS INGRESOS Y BENEFICIOS VARIOS	16,720.86	129,037.7
	<u>625,054.74</u>	<u>658,983.8</u>
APLICACION		
SERVICIOS PERSONALES	305,342,670.18	339,878,894.8
MATERIALES Y SUMINISTROS	37,716,132.55	28,339,138.8
SERVICIOS GENERALES	104,379,691.22	72,822,063.5
TRANSF INTERNAS Y ASIGNACIONES AL SECTOR PUBLICO	8,191,482.69	7,767,979.5
AYUDAS SOCIALES	55,023,471.76	50,739,820.7
	<u>510,653,448.40</u>	<u>499,547,898.3</u>
Flujo Neto en Efectivo por Actividades de Operación	<u>94,016,192.51</u>	<u>170,212,479.9</u>
	94,016,192.51	170,212,479.9
Flujo Neto en Efectivo por Actividades de Inversión	<u>625,054.74</u>	<u>625,054.7</u>
	625,054.74	625,054.7
Incremento / disminución Neta en el Efectivo y Equivalentes al	<u>1,115,948,144.05</u>	<u>1,169,933,331.3</u>
	1,115,948,144.05	1,169,933,331.3

PRESIDENTE MUNICIPAL

TESORERO MUNICIPAL

PRESIDENTE COMISION DE HACIENDA

Municipio de Soledad de Graciano Sánchez, S.L.P.
Estado Analítico de la Deuda y Otros Pasivos
Del 1 de enero al 31 de diciembre

Denominación de las Deudas	Moneda de Contratación	Institución o País/Acreedor	Saldo inicial del periodo	Saldo final del periodo
DEUDA PÚBLICA				
Corto Plazo				
Deuda Interna				
Instituciones de Crédito				
Títulos y Valores				
Arrendamientos Financieros				
Deuda Externa				
Organismos Financieros Internacionales				
Deuda Bilateral				
Títulos y Valores				
Arrendamientos Financieros				
<i>Subtotal Corto Plazo</i>				
Largo Plazo				
Deuda Interna				
Instituciones de Crédito				
Títulos y Valores				
Arrendamientos Financieros				
Deuda Externa				
Organismos Financieros Internacionales				
Deuda Bilateral				
Títulos y Valores				
Arrendamientos Financieros				
<i>Subtotal Largo Plazo</i>				
Otros Pasivos				
Total Deuda y Otros Pasivos				

NO APLICA

ING. GILBERTO HERNANDEZ VILLAFUERTE
PRESIDENTE MUNICIPAL

C.P. OMAR VALADEZ MACIAS
TESORERO MUNICIPAL

LIC. YOLOXOCHITL DIAZ LOPEZ
SINDICO MUNICIPAL

C. JOSE GUADALUPE SIERRA ARRIAGA
REGIDOR DE HACIENDA

Municipio de Soledad de Graciano Sánchez, S.L.P.
 Endeudamiento Neto

Del 1 de enero al 31 de diciembre de 2015

Identificación de Crédito o Instrumento	Contratación / Colocación A	Amortización B	Endeudamiento Neto C = A - B
Créditos Bancarios			
Total Créditos Bancarios			
Otros Instrumentos de Deuda			
Total Otros Instrumentos de Deuda			
Total			

NO APLICABLE

ING. GILBERTO HERNANDEZ VILLAFUERTE
 PRESIDENTE MUNICIPAL

C.P. OMAR VALADEZ MACIAS
 TESORERO MUNICIPAL

LC. YOLOXOCHITL DIAZ LOPEZ
 SINDICO MUNICIPAL

C. JOSE GUADALUPE SIERRA ARRIAGA
 REGIDOR DE HACIENDA

Municipio de Soledad de Graciano Sánchez, S.L.P.

Intereses de la Deuda

Del 1 de enero al 31 de diciembre de 2015

Identificación de Crédito o Instrumento	Devengado	Pagado
Créditos Bancarios		
Total Créditos Bancarios		
Otros Instrumentos de Deuda		
Total Otros Instrumentos de Deuda		
Total		

NO APLICA

ING. GILBERTO HERNANDEZ VILLAFUERTE
PRESIDENTE MUNICIPAL

C.P. OMAR VALADEZ MACIAS
TESORERO MUNICIPAL

LIC. YOLOXOCHITL DIAZ LOPEZ
SINDICO MUNICIPAL

C. JOSE GUADALUPE SIERRA ARRIAGA
REGIDOR DE HACIENDA

PROYECTO DE PRESUPUESTO DE EGRESOS 2015

Municipio de Soledad de Graciano Sanchez, S.L.P.

FICHA TECNICA

Alineación con el PND y sus Programas
Plan Nacional de Desarrollo

Eje de política pública al que contribuye el Pp	
Objetivo de eje de política pública al que contribuye el Pp	

Matriz de Indicadores para Resultados

Programas

Nombre del Programa	GOBIERNO	Descripción del Programa (Descripción específica del problema que atiende a nivel Nacional, Estado o Municipio)	ADMINISTRACION PUBLICA MUNICIPAL
Resultados esperados del Programa			
Objetivo del Programa			
Nivel de marginación atendido			

Marque el nivel del objetivo en la Matriz de Marco Lógico	Fin	Propósito	Componente	Actividad	
---	-----	-----------	------------	-----------	--

Indicador

Datos de identificación del indicador

Nombre del indicador				
Tipo de indicador para resultados:	Estratégico		De Gestión	
Dimensión del Indicador:	Eficiencia	Eficacia	Calidad	Economía
Numerador del indicador			Dato 1	
Denominador del indicador			Dato 2	
Resultado del indicador			Frecuencia de la Medición:	
Localidades atendidas:			Total de beneficiarios:	

Contacto indicador

Nombre	Apellido: Paterno		Materno	
Area	Puesto			
Correo electrónico				
Teléfono	Lada	Teléfono	Extensión	
Teléfono celular				

Determinación de metas

Meta Anual	Planeada	Real	Alcance	
------------	----------	------	---------	--

Consolidación del Municipio de Soledad de Graciano Sánchez, S.L.P.
Estado de Actividades
Del 1 de enero al 31 de diciembre de 2015

Concepto	EJECUTIVO MUNICIPAL 2015	DIF MUNICIPAL 2015	INMUVI 2015	SUMATORIA	ELIMINACIÓN	CONSOLIDACIÓN
INGRESOS Y OTROS BENEFICIOS						
Ingresos de la Gestión:	126,951,305.78			126,951,305.78		126,951,305.78
Impuestos	59,557,682.05			59,557,682.05		59,557,682.05
Cuotas y Aportaciones de Seguridad Social						
Contribuciones de Mejoras						
Derechos	53,146,011.19			53,146,011.19		53,146,011.19
Productos de Tipo Corriente	3,802,188.00			3,802,188.00		3,802,188.00
Aprovechamientos de Tipo Corriente	9,621,386.16			9,621,386.16		9,621,386.16
Ingresos por Venta de Bienes y Servicios	824,038.38			824,038.38		824,038.38
Ingresos no Comprendidos en las Fracciones de la Ley de Ingresos Causados en Ejercicios Fiscales Anteriores Pendientes de Liquidación o Pago						
Participaciones, Aportaciones, Transferencias, Asignaciones, Subsidios y Otras Ayudas	464,505,694.26			464,505,694.26		464,505,694.26
Participaciones y Aportaciones	464,505,694.26			464,505,694.26		464,505,694.26
Transferencia, Asignaciones, Subsidios y Otras Ayudas						
Otros Ingresos y Beneficios	608,333.88			608,333.88		608,333.88
Ingresos Financieros	608,333.88			608,333.88		608,333.88
Incremento por Variación de Inventarios						
Disminución del Exceso de Estimaciones por Pérdida o Deterioro u Obsolescencia						
Disminución del Exceso de Provisiones						
Otros Ingresos y Beneficios Varios						
Total de Ingresos y Otros Beneficios	592,065,333.92			592,065,333.92		592,065,333.92
GASTOS Y OTRAS PÉRDIDAS						
Gastos de Funcionamiento	447,438,493.95			447,438,493.95		447,438,493.95
Servicios Personales	305,342,670.18			305,342,670.18		305,342,670.18
Materiales y Suministros	37,716,132.55			37,716,132.55		37,716,132.55
Servicios Generales	104,379,691.22			104,379,691.22		104,379,691.22
Transferencia, Asignaciones, Subsidios y Otras Ayudas	63,184,954.45			63,184,954.45		63,184,954.45
Transferencias Internas y Asignaciones al Sector Público	8,191,482.69			8,191,482.69		8,191,482.69
Transferencias al Resto del Sector Público						
Subsidios y Subvenciones						
Ayudas Sociales	54,993,471.76			54,993,471.76		54,993,471.76
Pensiones y Jubilaciones						
Transferencias a Fideicomisos, Mandatos y Contratos Análogos						
Transferencias a la Seguridad Social						
Donativos						
Transferencias al Exterior						
Participaciones y Aportaciones						
Participaciones						
Aportaciones						
Convenios						
Intereses, Comisiones y Otros Gastos de la Deuda Pública						
Intereses de la Deuda Pública						
Comisiones de la Deuda Pública						
Gastos de la Deuda Pública						
Costo por Coberturas						
Apoyos Financieros						
Otros Gastos y Pérdidas Extraordinarias						
Estimaciones, Depreciaciones, Deterioros, Obsolescencia y Amortizaciones						
Provisiones						
Disminución de inventarios						
Aumento por Insuficiencia de Estimaciones por Pérdida o Deterioro y Obsolescencia						
Aumento por Insuficiencia de Provisiones						
Otros Gastos						
Inversión Pública						
Inversión Pública no Capitalizable						
Total de Gastos y Otras Pérdidas	510,623,448.40			510,623,448.40		510,623,448.40
Resultados del Ejercicio (Ahorro/Desahorro)	81,441,885.52			81,441,885.52		81,441,885.52

PARTICIPACIÓN MUNICIPAL	464,505,694.26
AGUA POTABLE	-
DIF MUNICIPAL	-
IMPLAN	-
INMUVI	-
	464,505,694.26

PRESIDENTE

TESORERO MUNICIPAL

PRESIDENTE COMISION DE HACIENDA

Consolidación del Municipio de Soledad de Graciano Sánchez, S.L.P.
Estado de Situación Financiera

	EJECUTIVO MUNICIPAL		DIR. MUNICIPAL		INMUVI		SUMATORIA 2015	ELIMINACIÓN 2015	CONSOLIDACIÓN 2015
	2015	2014	2015	2014	2015	2014			
ACTIVO									
Activo Circulante									
Efectivo y Equivalentes	27,525,550.34	27,742,444.36					27,525,550.34	-	27,525,550.34
Derechos a Recibir Efectivo o Equivalentes	13,091,048.93	42,824,966.37					13,091,048.93	-	13,091,048.93
Derechos a Recibir Bienes o Servicios	4,075,030.76	851,700.04					4,075,030.76	-	4,075,030.76
Inventarios	-	-					-	-	-
Almacenes	-	-					-	-	-
Estimación por Pérdida o Deterioro de Activos Circulantes	-	-					-	-	-
Otros Activos Circulantes	-	-					-	-	-
Total de Activos Circulantes	44,691,630.03	71,419,110.76					44,691,630.03		44,691,630.03
Activo No Circulante									
Inversiones Financieras a Largo Plazo	-	-					-	-	-
Derechos a Recibir Efectivo o Equivalentes a Largo Plazo	2,824,822.95	2,761,756.88					2,824,822.95	-	2,824,822.95
Bienes Inmuebles, Infraestructura y Construcciones en Proceso	598,153,599.87	473,916,300.11					598,153,599.87	-	598,153,599.87
Bienes Muebles	81,306,255.52	78,358,700.84					81,306,255.52	-	81,306,255.52
Activos Intangibles	1,578,022.96	579,353.44					1,578,022.96	-	1,578,022.96
Depreciación, Deterioro y Amortización Acumulada de Bienes	-	-					-	-	-
Activos Diferidos	-	-					-	-	-
Estimación por Pérdida o Deterioro de Activos no Circulantes	-	-					-	-	-
Otros Activos no Circulantes	-	-					-	-	-
Total de Activos No Circulantes	663,662,701.30	853,614,111.27					663,662,701.30		663,662,701.30
Total del Activo	728,354,331.33	825,033,222.03					728,354,331.33		728,354,331.33
PASIVO									
Pasivo Circulante									
Cuentas por Pagar a Corto Plazo	153,948,234.05	98,422,422.02					153,948,234.05	-	153,948,234.05
Documentos por Pagar a Corto Plazo	-	-					-	-	-
Porción a Corto Plazo de la Deuda Pública a Largo Plazo	-	-					-	-	-
Títulos y Valores a Corto Plazo	-	-					-	-	-
Pasivos Diferidos a Corto Plazo	-	-					-	-	-
Fondos y Bienes de Terceros en Garantía y/o Administración a Corto Plazo	70,907.00	70,907.00					70,907.00	-	70,907.00
Provisiones a Corto Plazo	-	-					-	-	-
Otros Pasivos a Corto Plazo	-	-					-	-	-
Total de Pasivos Circulantes	154,019,141.05	98,493,329.02					154,019,141.05		154,019,141.05
Pasivo No Circulante									
Cuentas por Pagar a Largo Plazo	8,434,881.99	8,934,881.99					8,434,881.99	-	8,434,881.99
Documentos por Pagar a Largo Plazo	-	-					-	-	-
Deuda Pública a Largo Plazo	-	-					-	-	-
Pasivos Diferidos a Largo Plazo	-	-					-	-	-
Fondos y Bienes de Terceros en Garantía y/o en Administración a Largo Plazo	-	-					-	-	-
Provisiones a Largo Plazo	-	-					-	-	-
Total de Pasivos No Circulantes	8,434,881.99	8,934,881.99					8,434,881.99		8,434,881.99
Total del Pasivo	162,454,023.04	107,428,211.01					162,454,023.04		162,454,023.04
Hacienda Pública/Patrimonio									
Hacienda Pública/Patrimonio Contribuido									
Aportaciones	107,160,901.75	107,160,901.75					107,160,901.75	-	107,160,901.75
Donaciones de Capital	-	-					-	-	-
Actualización de la Hacienda Pública/Patrimonio	107,160,901.75	107,160,901.75					107,160,901.75	-	107,160,901.75
Hacienda Pública/Patrimonio Generado									
Resultados del Ejercicio (Ahorro/ Desahorro)	364,098,159.29	410,444,109.27					364,098,159.29	-	364,098,159.29
Resultados de Ejercicios Anteriores	170,871,463.80	170,871,463.80					170,871,463.80	-	170,871,463.80
Resultados de Ejercicios Anteriores	193,226,895.49	239,572,645.47					193,226,895.49	-	193,226,895.49
Revaluos	-	-					-	-	-
Reservas	-	-					-	-	-
Rectificaciones de Resultados de Ejercicios Anteriores	-	-					-	-	-
Exceso o Insuficiencia en la Actualización de la Hacienda Pública/Patrimonio									
Resultado por Posición Monetaria	-	-					-	-	-
Resultado por Tenencia de Activos no Monetarios	-	-					-	-	-
Total Hacienda Pública/Patrimonio	471,259,061.04	517,803,011.02					471,259,061.04		471,259,061.04
Total del Pasivo y Hacienda Pública/Patrimonio	633,713,084.08	625,033,222.03					633,713,084.08		633,713,084.08

PRESIDENTE

TESORERO

PRESIDENTE COMISION DE HACIENDA

Descripción de los rubros	Saldo Inicial		Saldo Final		Saldo Inicial		Saldo Final	
	Presupuesto	Realizado	Presupuesto	Realizado	Presupuesto	Realizado	Presupuesto	Realizado
Participaciones de Resultado de Ejercicios Anteriores	-	-	-	-	-	-	-	-
Participación sobre Inicial Alotado del Ejercicio	-	-	-	-	-	-	-	-
Aportaciones	-	-	-	-	-	-	-	-
Donaciones de Capital	-	-	-	-	-	-	-	-
Acumulación de la Hacienda Pública/Partimonio	-	-	-	-	-	-	-	-
Verificaciones de la Hacienda Pública / Patrimonio Neto del Ejercicio	238,572,646.47	170,871,463.90	410,444,109.27	170,871,463.90	410,444,109.27	170,871,463.90	402,676,123.18	
Resultados del Ejercicio (Ahorro/Casahorro)	238,572,646.47	170,871,463.90	170,871,463.90	238,572,646.47	170,871,463.90	7,787,876.92	163,103,403.06	
Resultados de Ejercicios Anteriores	-	-	-	-	-	-	-	238,572,646.47
Reservas	-	-	-	-	-	-	-	-
Hacienda Pública / Patrimonio Neto Final del Ejercicio 2014	238,572,646.47	170,871,463.90	410,444,109.27	170,871,463.90	410,444,109.27	170,871,463.90	410,444,109.27	
Cambios en la Hacienda Pública / Patrimonio Neto del Ejercicio 2015	-	-	-	-	-	-	-	-
Aportaciones	-	-	-	-	-	-	-	-
Donaciones de Capital	-	-	-	-	-	-	-	-
Acumulación de la Hacienda Pública/Partimonio	-	-	-	-	-	-	-	-
Verificaciones de la Hacienda Pública / Patrimonio Neto del Ejercicio	193,276,886.49	170,871,463.90	364,058,168.29	170,871,463.90	364,058,168.29	170,871,463.90	364,058,168.29	
Resultados del Ejercicio (Ahorro/Casahorro)	193,276,886.49	170,871,463.90	170,871,463.90	193,276,886.49	170,871,463.90	7,787,876.92	170,871,463.90	
Resultados de Ejercicios Anteriores	-	-	-	-	-	-	-	193,276,886.49
Reservas	-	-	-	-	-	-	-	-
Saldo Neto en la Hacienda Pública / Patrimonio 2015	432,195,540.96	170,871,463.90	603,670,804.76	170,871,463.90	603,670,804.76	170,871,463.90	603,670,804.76	

PRESIDENTE

TESORERO

PRESIDENTE COMISIÓN DE HACIENDA

Consolidación del Municipio de Soledad de Graciano Sánchez, S.L.P.
Estado de Cambios en la Situación Financiera
Del 2014 al 2016

Concepto	EJECUTIVO MUNICIPAL		DIF MUNICIPAL		INMUVI		SUMATORIA		ELIMINACIÓN	CONSOLIDACIÓN	
	Origen	Aplicación	Origen	Aplicación	Origen	Aplicación	Origen	Aplicación		Origen	Aplicación
Activo											
Activo Circulante											
Efectivo y Equivalentes	216,894	0	0	0	0	0	216,894	0	0	216,894	0
Derechos a Recibir Efectivo o Equivalentes	29,733,917	0	0	0	0	0	29,733,917	0	0	29,733,917	0
Derechos a Recibir Bienes o Servicios	0	3,223,331	0	0	0	0	0	3,223,331	0	0	3,223,331
Inventarios	0	0	0	0	0	0	0	0	0	0	0
Almacenes	0	0	0	0	0	0	0	0	0	0	0
Estimación por Pérdida o Deterioro de Activos Circulantes	0	0	0	0	0	0	0	0	0	0	0
Otros Activos Circulantes	0	0	0	0	0	0	0	0	0	0	0
Activo No Circulante											
Inversiones Financieras a Largo Plazo	0	0	0	0	0	0	0	0	0	0	0
Derechos a Recibir Efectivo o Equivalentes a Largo Plazo	136,934	0	0	0	0	0	136,934	0	0	136,934	0
Bienes Inmuebles, Infraestructura y Construcciones en Proceso	0	124,237,300	0	0	0	0	0	124,237,300	0	0	124,237,300
Bienes Muebles	0	4,949,555	0	0	0	0	0	4,949,555	0	0	4,949,555
Activos Intangibles	0	998,670	0	0	0	0	0	998,670	0	0	998,670
Depreciación, Deterioro y Amortización Acumulada de Bienes	0	0	0	0	0	0	0	0	0	0	0
Activos Diferidos	0	0	0	0	0	0	0	0	0	0	0
Estimación por Pérdida o Deterioro de Activos no Circulantes	0	0	0	0	0	0	0	0	0	0	0
Otros Activos no Circulantes	0	0	0	0	0	0	0	0	0	0	0
Pasivo											
Pasivo Circulante											
Cuentas por Pagar a Corto Plazo	55,525,812	0	0	0	0	0	55,525,812	0	0	55,525,812	0
Documentos por Pagar a Corto Plazo	0	0	0	0	0	0	0	0	0	0	0
Porción a Corto Plazo de la Deuda Pública a Largo Plazo	0	0	0	0	0	0	0	0	0	0	0
Títulos y Valores a Corto Plazo	0	0	0	0	0	0	0	0	0	0	0
Pasivos Diferidos a Corto Plazo	0	0	0	0	0	0	0	0	0	0	0
Fondos y Bienes de Terceros en Garantía y/o Administración a Corto Plazo	0	0	0	0	0	0	0	0	0	0	0
Provisiones a Corto Plazo	0	0	0	0	0	0	0	0	0	0	0
Otros Pasivos a Corto Plazo	0	0	0	0	0	0	0	0	0	0	0
Pasivo No Circulante											
Cuentas por Pagar a Largo Plazo	0	500,000	0	0	0	0	0	500,000	0	0	500,000
Documentos por Pagar a Largo Plazo	0	0	0	0	0	0	0	0	0	0	0
Deuda Pública a Largo Plazo	0	0	0	0	0	0	0	0	0	0	0
Pasivos Diferidos a Largo Plazo	0	0	0	0	0	0	0	0	0	0	0
Fondos y Bienes de Terceros en Garantía y/o Administración a Largo Plazo	0	0	0	0	0	0	0	0	0	0	0
Provisiones a Largo Plazo	0	0	0	0	0	0	0	0	0	0	0
HACIENDA PÚBLICA/PATRIMONIO											
Hacienda Pública/Patrimonio Contribuido											
Aportaciones	0	0	0	0	0	0	0	0	0	0	0
Donaciones de Capital	0	0	0	0	0	0	0	0	0	0	0
Actualización de la Hacienda Pública/Patrimonio	0	0	0	0	0	0	0	0	0	0	0
Hacienda Pública/Patrimonio Generado											
Resultados del Ejercicio (Ahorro/ Desahorro)	0	0	0	0	0	0	0	0	0	0	0
Resultados de Ejercicios Anteriores	0	46,345,950	0	0	0	0	0	46,345,950	0	0	46,345,950
Revalúos	0	0	0	0	0	0	0	0	0	0	0
Reservas	0	0	0	0	0	0	0	0	0	0	0
Rectificaciones de Resultados de Ejercicios Anteriores	0	0	0	0	0	0	0	0	0	0	0
Exceso o Insuficiencia en la Actualización de la Hacienda Pública/Patrimonio											
Resultado por Posición Monetaria	0	0	0	0	0	0	0	0	0	0	0
Resultado por Tenencia de Activos no Monetarios	0	0	0	0	0	0	0	0	0	0	0
	85,613,557	180,254,805					85,613,557	180,254,805		85,613,557	180,254,805

PRESIDENTE

TESORERO

PRESIDENTE COMISIÓN DE HACIENDA

Consolidación del Municipio de Soledad de Graciato Sánchez, S.L.P.
Estado de Flujos de Efectivo
Del 2014 y 2015

Concepto	DE EJECUTIVO MUNICIPAL 2014	DIF MUNICIPAL 2015	INMUVI 2015	SUMATORIA	ELIMINACION	CONSOLIDACION
Flujos de Efectivo de las Actividades de Operación						
Origen	592,065,333.92	-	-	592,065,333.92		592,065,333.92
Impuestos	59,557,882.05	-	-	59,557,882.05		59,557,882.05
Cuotas y Aportaciones de Seguridad Social	-	-	-	-		-
Contribuciones de mejoras	-	-	-	-		-
Derechos	53,146,011.19	-	-	53,146,011.19		53,146,011.19
Productos de Tipo Corriente	3,802,188.00	-	-	3,802,188.00		3,802,188.00
Aprovechamientos de Tipo Corriente	9,621,386.16	-	-	9,621,386.16		9,621,386.16
Ingresos por Venta de Bienes y Servicios	824,038.38	-	-	824,038.38		824,038.38
Ingresos no Comprendidos en las Fracciones de la Ley de Ingresos Causados en Ejercicios Fiscales Anteriores Pendientes de Liquidación o Pago	-	-	-	-		-
Participaciones y Aportaciones	464,505,694.26	-	-	464,505,694.26		464,505,694.26
Transferencias, Asignaciones y Subsidios y Otras Ayudas	-	-	-	-		-
Otros Orígenes de Operación	608,333.88	-	-	608,333.88		608,333.88
Aplicación	502,431,965.71	-	-	502,431,965.71		502,431,965.71
Servicios Personales	305,342,670.18	-	-	305,342,670.18		305,342,670.18
Materiales y Suministros	37,716,132.55	-	-	37,716,132.55		37,716,132.55
Servicios Generales	104,379,691.22	-	-	104,379,691.22		104,379,691.22
Transferencias Internas y Asignaciones al Sector Público	-	-	-	-		-
Transferencias al resto del Sector Público	-	-	-	-		-
Subsidios y Subvenciones	-	-	-	-		-
Ayudas Sociales	54,993,471.76	-	-	54,993,471.76		54,993,471.76
Pensiones y Jubilaciones	-	-	-	-		-
Transferencias a Fideicomisos, Mandatos y Contratos Análogos	-	-	-	-		-
Transferencias a la Seguridad Social	-	-	-	-		-
Donativos	-	-	-	-		-
Transferencias al Exterior	-	-	-	-		-
Participaciones	-	-	-	-		-
Aportaciones	-	-	-	-		-
Convenios	-	-	-	-		-
Otras Aplicaciones de Operación	-	-	-	-		-
Flujos Netos de Efectivo por Actividades de Operación	89,633,368.21	-	-	89,633,368.21		89,633,368.21
Flujos de Efectivo de las Actividades de Inversión						
Origen	-	-	-	-		-
Bienes Inmuebles, Infraestructura y Construcciones en Proceso	-	-	-	-		-
Bienes Muebles	-	-	-	-		-
Otros Orígenes de Inversión	-	-	-	-		-
Aplicación	-	-	-	-		-
Bienes Inmuebles, Infraestructura y Construcciones en Proceso	-	-	-	-		-
Bienes Muebles	-	-	-	-		-
Otras Aplicaciones de Inversión	-	-	-	-		-
Flujos Netos de Efectivo por Actividades de Inversión	-	-	-	-		-
Flujo de Efectivo de las Actividades de Financiamiento						
Origen	-	-	-	-		-
Endeudamiento Neto	-	-	-	-		-
Interno	-	-	-	-		-
Externo	-	-	-	-		-
Otros Orígenes de Financiamiento	-	-	-	-		-
Aplicación	-	-	-	-		-
Servicios de la Deuda	-	-	-	-		-
Interno	-	-	-	-		-
Externo	-	-	-	-		-
Otras Aplicaciones de Financiamiento	-	-	-	-		-
Flujos netos de Efectivo por Actividades de Financiamiento	-	-	-	-		-
Incremento/Disminución Neta en el Efectivo y Equivalentes al Efectivo	89,633,368.21	-	-	89,633,368.21		89,633,368.21
Efectivo y Equivalentes al Efectivo al Inicio del Ejercicio	27,742,444.35	-	-	27,742,444.35		27,742,444.35
Efectivo y Equivalentes al Efectivo al Final del Ejercicio	117,375,812.56	-	-	117,375,812.56		117,375,812.56

PRESIDENTE

TESORERO

PRESIDENTE COMISION DE HACIENDA

Estado de Situación Financiera

AL 31/DIC/2015

(Cifras en pesos y centavos)

ACTIVO

ACTIVO CIRCULANTE

EFFECTIVO	\$5,000.00	
BANCOS/TESORERÍA	\$317,157.88	
CUENTAS POR COBRAR A CORTO PLAZO	\$544,124.92	
DEUDORES DIVERSOS POR COBRAR A CORTO PLAZO	\$603.96	
INGRESOS POR RECUPERAR A CORTO PLAZO	\$128,832.35	
ALMACÉN DE MATERIALES Y SUMINISTROS DE CONSU	\$2,523,815.21	
Suma ACTIVO CIRCULANTE		\$3,519,534.32

ACTIVO NO CIRCULANTE

MOBILIARIO Y EQUIPO DE ADMINISTRACIÓN	\$751,425.42	
EQUIPO E INSTRUMENTAL MÉDICO Y DE LABORATORI	\$109,354.90	
VEHICULOS Y EQUIPO DE TRANSPORTE	\$1,008,256.00	
SOFTWARE	\$21,137.16	
Suma ACTIVO NO CIRCULANTE		\$1,890,173.48

TOTAL DE ACTIVO

\$5,409,707.80

PASIVO

PASIVO CIRCULANTE

SERVICIOS PERSONALES POR PAGAR A CORTO PLAZO	\$120,008.13	
RETENCIONES Y CONTRIBUCIONES POR PAGAR A CORT	\$356,233.77	
OTROS DOCUMENTOS POR PAGAR A CORTO PLAZO	\$3,360.20	
Suma PASIVO CIRCULANTE		\$479,602.10

TOTAL DE PASIVO

\$479,602.10

PATRIMONIO

HACIENDA PÚBLICA/PATRIMONIO CONTRIBUIDO

ACTUALIZACIÓN DE LA HACIENDA PÚBLICA/PATRIMO	-\$114,468.06	
Suma HACIENDA PÚBLICA/PATRIMONIO CONTRIBUIDO		-\$114,468.06

HACIENDA PÚBLICA /PATRIMONIO GENERADO

RESULTADO DEL EJERCICIO (AHORRO)	\$115,026.34	
RESULTADOS DE EJERCICIOS ANTERIORES	\$4,929,547.42	
Suma HACIENDA PÚBLICA /PATRIMONIO GENERADO		\$5,044,573.76

TOTAL DE PATRIMONIO

\$4,930,105.70

TOTAL DE PASIVO Y PATRIMONIO

\$5,409,707.80

RUTH MIRIAM GONZALEZ SILVA
PRESIDENTA DEL SMDIF



MA CAROLINA GONZALEZ HERNANDEZ
COORDINADORA DEL SMDIF

Estado de Actividades

Del 1º Ene al 31/dic/2015

(Cifras en pesos y centavos)

1.- INGRESOS Y OTROS BENEFICIOS

	2015	%	2014	%
INGRESOS DE GESTIÓN	723,268.00	10.05	979,564.35	12.97
APROVECHAMIENTOS DE TIPO CORRIENTE	723,268.00	10.05	979,564.35	12.97
OTROS APROVECHAMIENTOS	723,268.00	10.05	979,564.35	12.97
PARTICIPACIONES, APORTACIONES, TRANSFERENCIAS, ASI	6,475,600.00	89.95	6,570,599.92	87.03
TRANSFERENCIAS, ASIGNACIONES, SUBSIDIOS Y OTRAS AY	6,475,600.00	89.95	6,570,599.92	87.03
TRANSFERENCIAS INTERNAS Y ASIGNACIONES DEL SECTOR PÚ	6,475,600.00	89.95	6,570,599.92	87.03
Total de Ingresos y Otros Beneficios	7,198,868.00	100.00	7,550,164.27	100.00

2.- GASTOS Y OTRAS PERDIDAS

GASTOS DE FUNCIONAMIENTO	6,433,882.43	90.82	6,271,989.65	85.00
SERVICIOS PERSONALES	5,504,246.84	77.70	5,431,991.69	73.62
REMUNERACIONES AL PERSONAL DE CARÁCTER PERMANENTE	4,507,456.65	63.63	4,661,356.19	63.17
REMUNERACIONES AL PERSONAL DE CARÁCTER TRANSITORIO	62,611.54	0.88		
REMUNERACIONES ADICIONALES Y ESPECIALES	733,867.52	10.36	672,438.96	9.11
OTRAS PRESTACIONES SOCIALES Y ECONÓMICAS	200,311.13	2.83	98,196.54	1.33
MATERIALES Y SUMINISTROS	663,067.79	9.36	579,447.73	7.85
MATERIALES DE ADMINISTRACIÓN, EMISIÓN DE DOCUMENTO	179,080.76	2.53	131,301.07	1.78
ALIMENTOS Y UTENSILIOS	243,620.09	3.44	198,044.08	2.68
MATERIALES Y ARTÍCULOS DE CONSTRUCCIÓN Y DE REPARA	37,939.82	0.54	40,651.95	0.55
PRODUCTOS QUÍMICOS, FARMACÉUTICOS Y DE LABORATORIO	26,091.71	0.37	16,628.77	0.23
COMBUSTIBLES, LUBRICANTES Y ADITIVOS	154,968.11	2.19	164,682.26	2.23
VESTUARIO, BLANCOS, PRENDAS DE PROTECCIÓN Y ARTÍCULO	1,092.56	0.02	340.82	0.00
HERRAMIENTAS, REFACCIONES Y ACCESORIOS MENORES	20,274.74	0.29	27,798.78	0.38
SERVICIOS GENERALES	266,567.80	3.76	260,550.23	3.53
SERVICIOS BÁSICOS	141,569.41	2.00	152,681.58	2.07
SERVICIOS DE ARRENDAMIENTO	24,650.00	0.35	24,000.00	0.33
SERVICIOS PROFESIONALES, CIENTÍFICOS Y TÉCNICOS Y	14,100.00	0.20	14,549.60	0.20
SERVICIOS FINANCIEROS, BANCARIOS Y COMERCIALES	765.74	0.01	513.00	0.01
SERVICIOS DE INSTALACIÓN, REPARACIÓN, MANTENIMIENTO	78,160.93	1.10	63,643.63	0.86
SERVICIOS DE COMUNICACIÓN SOCIAL Y PUBLICIDAD	5,235.72	0.07	2,704.46	0.04
SERVICIOS DE TRASLADO Y VIÁTICOS	100.00	0.00	258.00	0.00
SERVICIOS OFICIALES	1,986.00	0.03	2,199.96	0.03
TRANSFERENCIAS, ASIGNACIONES, SUBSIDIOS Y OTRAS AY	649,959.23	9.18	1,106,899.70	15.00
AYUDAS SOCIALES	649,959.23	9.18	1,106,899.70	15.00
AYUDAS SOCIALES A PERSONAS	649,959.23	9.18	1,106,899.70	15.00
Total de Gastos y Otras Pérdidas	7,083,841.66	100.00	7,378,889.35	100.00

Resultado del Ejercicio (Ahorro/Desahorro) 115,026.34 171,274.92

RUTH MIRIAM GONZALEZ SILVA
PRESIDENTA DEL SMDIF

MA CAROLINA GONZALEZ HERNANDEZ
COORDINADORA DEL SMDIF



**Estado de Variación en la Hacienda Pública
DEL 1° DE ENE AL 31/DIC/2015**

Página: 1

(Cifras en pesos y centavos)

CONCEPTO	Hacienda Pública / Patrimonio Contribuido	Hacienda Pública / Patrimonio Generado de Ejercicios Anteriores	Hacienda Pública / Patrimonio Generado del Ejercicio	Ajustes por Cambio de Valor	TOTAL
----------	---	---	--	-----------------------------	-------

Rectificaciones de Resultados de Ejercicios Anteriores 2014
Rectificaciones de Resultados de Ejercicios Anteriores

Patrimonio Neto Inicial Ajustado del Ejercicio 2014
Aportaciones

Donaciones de Capital

Variaciones de la Hacienda Pública/Patrimonio Neto del Ejercicio 2014

Resultados del Ejercicio (Ahorro/Desahorro)

171,274.92

171,274.92

Resultados de Ejercicios Anteriores

171,274.92

171,274.92

Revalúos

Reservas

Hacienda Pública/Patrimonio Neto Final del Ejercicio 2014

171,274.92

171,274.92

Patrimonio Neto Inicial Ajustado del Ejercicio 2014

Actualización de la Hacienda Pública/Patrimonio

Cambios de la Hacienda Pública/Patrimonio Neto del Ejercicio 2015 - 114,468.06

Aportaciones

- 114,468.06

Donaciones de Capital

Actualización de la Hacienda Pública/Patrimonio - 114,468.06

- 114,468.06

Variaciones de la Hacienda Pública/Patrimonio Neto del Ejercicio 2015

Resultados del Ejercicio (Ahorro/Desahorro)

4,929,547.42

- 56,248.58

4,873,298.84

Resultados de Ejercicios Anteriores

4,929,547.42

4,929,547.42

Revalúos

Reservas

Saldo Neto en la Hacienda Pública / Patrimonio del Ejercicio 2015 - 114,468.06

4,929,547.42

115,026.34

4,930,105.70

RUTH MIRIAM GONZALEZ SILVA
PRESIDENTA DEL SMDIF

MARCELA POLINA GONZALEZ HERNANDEZ
COORDINADORA DEL SMDIF
APOYO CON AMOR
2015 | 2018

Estado de Flujo de Efectivo
Del 1o de Enero AL 31/dic/2015
(Cifras en pesos y centavos)

	2015	2014
Flujos Netos de Efectivo de las Actividades de Operación		
ORIGEN:	<u>\$6,851,202.88</u>	<u>\$7,461,666.41</u>
Aprovechamientos de Tipo Corriente	\$723,268.00	\$850,732.00
Transferencias, Asignaciones y Subsidios y Otras Ayudas	\$5,945,600.00	\$6,315,775.00
Otros Orígenes de Operación	\$182,334.88	\$295,159.41
APLICACIÓN:	<u>\$7,083,841.66</u>	<u>\$7,378,889.35</u>
Servicios Personales	\$5,504,246.84	\$5,431,991.69
Materiales y Suministros	\$663,067.79	\$579,447.73
Servicios Generales	\$266,567.80	\$260,550.23
Ayudas Sociales	\$649,959.23	\$1,106,899.70
Flujos Netos de Efectivo por Actividades de Operación	<u>(\$232,638.78)</u>	<u>\$82,777.06</u>
Flujos Netos de Efectivo de las Actividades de Inversión		
ORIGEN:		
APLICACIÓN:	<u>\$15,172.66</u>	<u>\$118,524.40</u>
Bienes Muebles	\$8,663.90	\$108,896.00
Otras Aplicaciones de Inversión	\$6,508.76	\$9,628.40
Flujos Netos de Efectivo por Actividades de Inversión	<u>(\$15,172.66)</u>	<u>(\$118,524.40)</u>
Flujos Netos de Efectivo de las Actividades de Financiamiento		
ORIGEN:		
APLICACIÓN:		
Flujos Netos de Efectivo por Actividades de Financiamiento		
Disminución Neta en el Efectivo y Equivalentes al Efectivo:	<u>(\$247,811.44)</u>	<u>(\$35,747.34)</u>
Efectivo y Equivalentes al Efectivo al Inicio del Ejercicio	\$569,969.32	\$605,716.66
Efectivo y Equivalentes al Efectivo al Final del Ejercicio	\$322,157.88	\$569,969.32

RUTH MIRIAM GONZALEZ SILVA
PRESIDENTA DEL SMDIF



MA CAROLINA GONZALEZ HERNANDEZ
COORDINADORA DEL SMDIF

ESTADO ANALÍTICO DEL ACTIVO

Página 1

Del 2 enero al 31 diciembre 2015

<u>CONCEPTO</u>	<u>Saldo Inicial 1</u>	<u>Cargos del Periodo 2</u>	<u>Abonos del Periodo 3</u>	<u>Saldo Final 4=(1+2-3)</u>	<u>Variación del Periodo (4-1)</u>
1111 EFECTIVO	5,000.00	0.00	0.00	5,000.00	0.00
1111-02 FONDO FIJO (Departamento1)	5,000.00	0.00	0.00	5,000.00	0.00
1112 BANCOS/TESORERÍA	564,969.32	12,183,555.97	12,431,367.41	317,157.88	-247,811.44
1112-01 TESORERIA	564,969.32	12,183,555.97	12,431,367.41	317,157.88	-247,811.44
1122 CUENTAS POR COBRAR A CORTO PLAZO	254,824.92	6,485,600.00	6,196,300.00	544,124.92	289,300.00
1122 CUENTAS POR COBRAR A CORTO PLAZO	254,824.92	6,485,600.00	6,196,300.00	544,124.92	289,300.00
1123 DEUDORES DIVERSOS POR COBRAR A CORTO PLAZO	459.95	59,984.87	59,840.86	603.96	144.01
1123-01-4 Deudores Diversos 2013	459.95	59,984.87	59,840.86	603.96	144.01
1124 INGRESOS POR RECUPERAR A CORTO PLAZO	128,832.35	723,268.00	723,268.00	128,832.35	-0.00
1124-01 SUBSIDIOS MUNICIPALES	128,832.35	723,268.00	723,268.00	128,832.35	-0.00
1129 OTROS DERECHOS A RECIBIR EFECTIVO O EQUIVALENTE	0.00	53,959.26	53,959.26	0.00	0.00
1129-01 Subsidio al Empleo	0.00	53,959.26	53,959.26	0.00	0.00
1151 ALMACÉN DE MATERIALES Y SUMINISTROS DE CONSUMO	2,523,815.21	0.00	0.00	2,523,815.21	0.00
1151-1 Materiales de Administración, Emisión de	2,523,815.21	0.00	0.00	2,523,815.21	0.00
1241 MOBILIARIO Y EQUIPO DE ADMINISTRACIÓN	742,761.52	8,663.90	0.00	751,425.42	8,663.90
1241-1 Muebles de Oficina y Estantería	555,478.64	0.00	0.00	555,478.64	0.00
1241-2 Muebles, Excepto de Oficina y Estantería	7,687.00	0.00	0.00	7,687.00	0.00
1241-3 Equipo de Cómputo y de Tecnologías de la Información	179,595.88	8,663.90	0.00	188,259.78	8,663.90
1243 EQUIPO E INSTRUMENTAL MÉDICO Y DE LABORATORIO	109,354.90	0.00	0.00	109,354.90	0.00
1243-1 Equipo Médico y de Laboratorio	8,676.80	0.00	0.00	8,676.80	0.00
1243-2 Instrumental Médico y de Laboratorio	100,678.10	0.00	0.00	100,678.10	0.00
1244 VEHICULOS Y EQUIPO DE TRANSPORTE	1,008,256.00	0.00	0.00	1,008,256.00	0.00
1244-1 Vehículos y Equipo Terrestre	1,008,256.00	0.00	0.00	1,008,256.00	0.00
1251 SOFTWARE	14,628.40	6,508.76	0.00	21,137.16	6,508.76
1251 SOFTWARE	14,628.40	6,508.76	0.00	21,137.16	6,508.76
TOTAL DE ACTIVO	5,352,907.76	19,531,540.76	19,464,735.53	5,409,707.80	56,805.23

RUTH MIRIAM GONZALEZ SILVA
PRESIDENTA DEL SMDIF



MA CAROLINA GONZALEZ HERNANDEZ
COORDINADORA DEL SMDIF

Estado Analítico del Pasivo
Del 2 enero al 31 diciembre 2015

CONCEPTO	Saldo Inicial 1	Cargos de		Abonos de Periodo 3	Saldo Final 4=(1-2+3)	Variación del Periodo del Periodo (4-1)
		Periodo 2	Periodo 3			
2111 SERVICIOS PERSONALES POR PAGAR A CORTO PLAZO	241,042.63	5,853,818.29	5,732,783.79	120,008.13	-121,034.50	
2111-1 Remuneración por pagar al Personal de ca	-0.03	4,592,743.59	4,710,143.30	117,399.68	117,399.71	
2111-2 Remuneración por pagar al Personal de ca	0.00	62,611.54	65,219.99	2,608.45	2,608.45	
2111-3 Remuneraciones Adicionales y Especiales	230,703.20	964,570.72	733,867.52	0.00	-230,703.20	
2111-5 Otras prestaciones sociales y económicas	10,339.46	233,892.44	223,552.98	0.00	-10,339.46	
2112 PROVEEDORES POR PAGAR A CORTO PLAZO	0.00	955,240.65	955,240.65	0.00	0.00	
2112-1 Deudas por Adquisición de Bienes y Contr	0.00	931,404.09	931,404.09	0.00	0.00	
2112-2 Deudas por Adquisición de Bienes Inmuebl	0.00	23,836.56	23,836.56	0.00	0.00	
2115 TRANSFERENCIAS OTORGADAS POR PAGAR A CORTO PL	0.00	649,959.23	649,959.23	0.00	0.00	
2115 TRANSFERENCIAS OTORGADAS POR PAGAR A COR	0.00	649,959.23	649,959.23	0.00	0.00	
2117 RETENCIONES Y CONTRIBUCIONES POR PAGAR A CORT	305,444.48	225,599.33	276,388.62	356,233.77	50,789.29	
2117-01 Impuestos por Pagar R28	0.00	0.00	8,598.12	8,598.12	8,598.12	
2117-04 Impuestos por Pagar Otros Recursos	305,444.48	225,599.33	267,790.50	347,635.65	42,191.17	
2129 OTROS DOCUMENTOS POR PAGAR A CORTO PLAZO	0.00	16,092.45	19,452.65	3,360.20	3,360.20	
2129-01 PROVEEDORES	0.00	16,092.45	19,452.65	3,360.20	3,360.20	
TOTAL PASIVO	5,0487.11	7,700,709.95	7,633,824.94	479,602.10	-66,885.01	



RUTH MIRIAM GONZALEZ SILVA
PRESIDENTA DEL SMDIF

MARIA CAROLINA GONZALEZ HERNANDEZ
COORDINADORA DEL SMDIF

Estado Analítico del la Deuda y Otros Pasivos
Del 1o de Enero AL 31-dic-2015

(Cifras en pesos y centavos)

Denominación de las Deudas	Moneda de Contratación	Institución o País Acreedor	Saldo Inicial del Periodo	Saldo Final del Periodo
Deuda Interna a Corto Plazo			0.00	0.00
Instituciones de Crédito	Pso.	Mex.	0.00	0.00
Títulos y Valores	Pso.	Mex.	0.00	0.00
Arrendamiento Financiero	Pso.	Mex.	0.00	0.00
Deuda Externa a Corto Plazo			0.00	0.00
Organismos Financieros Internacionales	Pso.	Mex.	0.00	0.00
Deuda Bilateral	Pso.	Mex.	0.00	0.00
Títulos y Valores	Pso.	Mex.	0.00	0.00
Arrendamientos Financieros	Pso.	Mex.	0.00	0.00
Subtotal a Corto Plazo				
Deuda Interna a Largo Plazo			0.00	0.00
Instituciones de Crédito	Pso.	Mex.	0.00	0.00
Títulos y Valores	Pso.	Mex.	0.00	0.00
Arrendamiento Financiero	Pso.	Mex.	0.00	0.00
Deuda Externa a Largo Plazo			0.00	0.00
Organismos Financieros Internacionales	Pso.	Mex.	0.00	0.00
Deuda Bilateral	Pso.	Mex.	0.00	0.00
Títulos y Valores	Pso.	Mex.	0.00	0.00
Arrendamientos Financieros	Pso.	Mex.	0.00	0.00
Subtotal a Largo Plazo				
Otros Pasivos			546,487.11	479,602.10
Otros Pasivos	Pso.	Mex.	546,487.11	479,602.10
Total Deuda y Otros Pasivos			546,487.11	479,602.10

RUTH MIRIAM GONZALEZ SILVA
PRESIDENTA DEL SMDIF

MA CAROLINA GONZALEZ HERNANDEZ
COORDINADORA DEL SMDIF



**Estado de Cambios en la Situación Financiera
DEL 1 DE ENERO AL 31/DIC/2015**

(Cifras en pesos y centavos)

	2,015	2014	Origen	Aplicación
ACTIVO	\$5,409,707.80	\$5,352,902.57		\$56,805.23
ACTIVO CIRCULANTE	\$3,519,534.32	\$3,477,901.75		\$41,632.57
EFFECTIVO Y EQUIVALENTES	\$322,157.88	\$569,969.32	\$247,811.44	
DERECHOS A RECIBIR EFECTIVO O EQUIVALENTES	\$673,561.23	\$384,117.22		\$289,444.01
ALMACENES	\$2,523,815.21	\$2,523,815.21		
ACTIVO NO CIRCULANTE	\$1,890,173.48	\$1,875,000.82		\$15,172.66
BIENES MUEBLES	\$1,869,036.32	\$1,860,372.42		\$8,663.90
ACTIVOS INTANGIBLES	\$21,137.16	\$14,628.40		\$6,508.76
PASIVO	\$479,602.10	\$546,487.11		\$66,885.01
PASIVO CIRCULANTE	\$479,602.10	\$546,487.11		\$66,885.01
CUENTAS POR PAGAR A CORTO PLAZO	\$476,241.90	\$546,487.11	\$3,360.20	\$70,245.21
DOCUMENTOS POR PAGAR A CORTO PLAZO	\$3,360.20			
PATRIMONIO	\$4,930,105.70	\$4,806,415.46		\$123,690.24
HACIENDA PÚBLICA/PATRIMONIO CONTRIBUIDO	(\$114,468.06)	(\$123,131.96)		\$8,663.90
ACTUALIZACIÓN DE LA HACIENDA PÚBLICA/PATRIMONIO	(\$114,468.06)	(\$123,131.96)	\$8,663.90	
HACIENDA PÚBLICA /PATRIMONIO GENERADO	\$5,044,573.76	\$4,929,547.42		\$115,026.34
RESULTADOS DEL EJERCICIO (AHORRO/ DESAHORRO)	\$115,026.34	\$171,274.92		\$56,248.58
RESULTADOS DE EJERCICIOS ANTERIORES	\$4,929,547.42	\$4,758,272.50		\$171,274.92
TOTAL DE PASIVO Y PATRIMONIO	\$5,409,707.80	\$5,352,902.57		\$56,805.23



RUTH MIRIAM GONZALEZ SILVA
PRESIDENTA DEL SMDIF

CAROLINA GONZALEZ HERNANDEZ
COORDINADORA DEL SMDIF

AL 31/dic/2015
(Cifras en pesos y centavos)

Rubros de los Ingresos	Ingreso					Diferencia
	Estimado (1)	Ampliaciones y Reducciones (2)	Modificado (3=1+2)	Devengado (4)	Recaudado (5)	
Aprovechamientos	1,209,400.00	0.00	1,209,400.00	723,268.00	723,268.00	
Transferencias, Asignaciones, Subsidios y otras Ayudas	7,030,600.00	0.00	7,030,600.00	6,475,600.00	5,945,600.00	
Total	8,240,000.00		8,240,000.00	7,198,868.00	6,668,868.00	6=(5-1)

Estado Analítico de Ingresos Por Fuente de Financiamiento	Ingreso					Diferencia
	Ingresos Estimado (1)	Ampliaciones y Reducciones (2)	Ingresos Modificado (3=2+1)	Ingresos Devengado (4)	Ingresos Recaudado (5)	
Ingresos del Gobierno	1,209,400.00		1,209,400.00	723,268.00	723,268.00	
Aprovechamientos	1,209,400.00	0.00	1,209,400.00	723,268.00	723,268.00	

Ingresos de Organismos y Empresas	Ingreso					Diferencia
	Ingresos Estimado (1)	Ampliaciones y Reducciones (2)	Ingresos Modificado (3=2+1)	Ingresos Devengado (4)	Ingresos Recaudado (5)	
Total	7,030,600.00		7,030,600.00	6,475,600.00	5,945,600.00	
Transferencias, Asignaciones y Subsidios	7,030,600.00	0.00	7,030,600.00	6,475,600.00	5,945,600.00	

Total **8,240,000.00** **0.00** **8,240,000.00** **7,198,868.00** **6,668,868.00**

Bajo protesta de decir verdad declaramos que los Estados Financieros y sus notas, son razonablemente correctos y son responsabilidad del emi

Ruth Miriam Gonzalez



RUTH MIRIAM GONZALEZ SUAREZ
PRESIDENTA DEL SMDIF

CAROLINA GONZALEZ HERNANDEZ
COORDINADORA DEL SMDIF

3- Balanza de Comprobación del 1/dic al 31/dic/2015

Nat. Cuenta	Nombre de la cuenta	SALDO ANTERIOR		MOVIMIENTOS		SALDO ACTUAL	
		DEUDOR	ACREEDOR	DEUDOR	ACREEDOR	DEUDOR	ACREEDOR
D 1111	EFFECTIVO	5,000.00	0.00	0.00	0.00	5,000.00	0.00
D 1111-02	FONDO FIJO (Departamento I)	5,000.00	0.00	0.00	0.00	5,000.00	0.00
D 1111-02-0001	--Fondo Fijo Coordinacion	5,000.00	0.00	0.00	0.00	5,000.00	0.00
D 1112	BANCOS/TESORERIA	275,099.23	0.00	1,729,260.00	1,687,201.35	317,157.88	0.00
D 1112-01	TESORERIA	275,099.23	0.00	1,729,260.00	1,687,201.35	317,157.88	0.00
D 1112-01-0001	--CTA. No.1 BANCOMER 4287	263,626.25	0.00	998,260.00	949,044.43	312,841.82	0.00
D 1112-01-0002	--CTA No. 2 BANCOMER 6915	11,472.98	0.00	731,000.00	738,156.92	4,316.06	0.00
D 1122	CUENTAS POR COBRAR A CORTO PLAZO	1,484,124.92	0.00	0.00	940,000.00	544,124.92	0.00
D 1122-91	--Transfencias Internas y Asignaciones al Sector	1,484,124.92	0.00	0.00	940,000.00	544,124.92	0.00
D 1123	DEUDORES DIVERSOS POR COBRAR A CORTO	-0.40	0.00	1,204.36	603.96	603.96	0.00
D 1123-01	DEUDORES DIVERSOS	-0.40	0.00	1,204.36	603.96	603.96	0.00
D 1123-01-01	DEUDORES EMPLEADOS	-0.40	0.00	1,204.36	603.96	603.96	0.00
D 1123-01-01-02	Deudores Diversos 2013	-0.40	0.00	1,204.36	603.96	603.96	0.00
D 1123-01-01-02-0004	--EDITH VIRGINIA MUÑOZ GUTIERREZ	-0.40	0.00	16.00	600.00	-584.40	0.00
D 1123-01-01-02-0005	--PEDROG MOTA NOYOLA	0.00	0.00	1,188.36	0.00	1,188.36	0.00
D 1124	INGRESOS POR RECUPERAR A CORTO PLAZO	128,832.35	0.00	58,260.00	58,260.00	128,832.35	0.00
D 1124-69	--Aprovechamiento no comprendidos en ...	128,832.35	0.00	58,260.00	58,260.00	128,832.35	0.00
D 1129	OTROS DERECHOS A RECIBIR EFECTIVO O EQ	0.00	0.00	3,801.11	3,801.11	0.00	0.00
D 1129-01	Subsidio al Empleo	0.00	0.00	3,801.11	3,801.11	0.00	0.00
D 1129-01-0005	--Subsidio al Empleo	0.00	0.00	3,801.11	3,801.11	0.00	0.00
D 1151	ALMACÉN DE MATERIALES Y SUMINISTROS D	2,523,815.21	0.00	0.00	0.00	2,523,815.21	0.00
D 1151-1	Materiales de Administración, Emisión de Document	2,523,815.21	0.00	0.00	0.00	2,523,815.21	0.00
D 1151-1-001	--Equipos de Computo, partes y piezas	2,523,815.21	0.00	0.00	0.00	2,523,815.21	0.00
D 1241	MOBILIARIO Y EQUIPO DE ADMINISTRACIÓN	751,425.42	0.00	0.00	0.00	751,425.42	0.00
D 1241-1	Muebles de Oficina y Estantería	555,478.64	0.00	0.00	0.00	555,478.64	0.00
D 1241-1-0001	--Mobiliario de Oficina 2006	219,565.76	0.00	0.00	0.00	219,565.76	0.00
D 1241-1-0002	--Mobiliario de Oficina 2007	17,098.00	0.00	0.00	0.00	17,098.00	0.00
D 1241-1-0003	--Mobiliario de Oficina 2008	122,483.45	0.00	0.00	0.00	122,483.45	0.00
D 1241-1-0004	--Mobiliario de Oficina 2009	174,738.43	0.00	0.00	0.00	174,738.43	0.00
D 1241-1-0006	--Mobiliario de Oficina 2011	4,408.00	0.00	0.00	0.00	4,408.00	0.00
D 1241-1-0007	--Mobiliario de Oficina 2012	8,580.00	0.00	0.00	0.00	8,580.00	0.00
D 1241-1-0008	--Mobiliario de Oficina 2013	6,496.00	0.00	0.00	0.00	6,496.00	0.00
D 1241-1-5111	--MUEBLES DE OFICINA Y ESTANTERÍA	2,109.00	0.00	0.00	0.00	2,109.00	0.00
D 1241-2	Muebles, Excepto de Oficina y Estantería	7,687.00	0.00	0.00	0.00	7,687.00	0.00
D 1241-2-5121	--MUEBLES, EXCEPTO DE OFICINA Y ESTANTE	7,687.00	0.00	0.00	0.00	7,687.00	0.00
D 1241-3	Equipo de Cómputo y de Tecnologías de la Informaci	188,259.78	0.00	0.00	0.00	188,259.78	0.00
D 1241-3-0001	--Equipo de Cómputo 2006	18,562.19	0.00	0.00	0.00	18,562.19	0.00
D 1241-3-0002	--Equipo de Cómputo 2007	56,176.10	0.00	0.00	0.00	56,176.10	0.00
D 1241-3-0003	--Equipo de Cómputo 2008	16,088.50	0.00	0.00	0.00	16,088.50	0.00
D 1241-3-0004	--Equipo de Cómputo 2009	7,489.00	0.00	0.00	0.00	7,489.00	0.00
D 1241-3-0005	--Equipo de Cómputo 2010	37,083.44	0.00	0.00	0.00	37,083.44	0.00

3- Balanza de Comprobación del 1/dic al 31/dic/2015

Nat. Cuenta	Nombre de la cuenta	SALDO ANTERIOR		MOVIMIENTOS		SALDO ACTUAL	
		DEUDOR	ACREEDOR	DEUDOR	ACREEDOR	DEUDOR	ACREEDOR
D 1241-3-0006	--Equipo de Computo 2011	14,136.00	0.00	0.00	0.00	14,136.00	0.00
D 1241-3-0007	--Equipo de Computo 2012	4,470.64	0.00	0.00	0.00	4,470.64	0.00
D 1241-3-0008	--Equipo de Computo 2013	6,490.01	0.00	0.00	0.00	6,490.01	0.00
D 1241-3-5151	--EQUIPO DE CÓMPUTO Y DE TECLOGÍAS DE L	27,763.90	0.00	0.00	0.00	27,763.90	0.00
D 1243	EQUIPO E INSTRUMENTAL MÉDICO Y DE LAB	109,354.90	0.00	0.00	0.00	109,354.90	0.00
D 1243-1	Equipo Médico y de Laboratorio	8,676.80	0.00	0.00	0.00	8,676.80	0.00
D 1243-1-0001	--Equipo Meico y de Laboratorio 2013	8,676.80	0.00	0.00	0.00	8,676.80	0.00
D 1243-2	Instrumental Médico y de Laboratorio	100,678.10	0.00	0.00	0.00	100,678.10	0.00
D 1243-2-0001	--Equipo instrumental 2010	2,749.98	0.00	0.00	0.00	2,749.98	0.00
D 1243-2-0002	--Equipo Instrumental 2013	97,928.12	0.00	0.00	0.00	97,928.12	0.00
D 1244	VEHICULOS Y EQUIPO DE TRANSPORTE	1,008,256.00	0.00	0.00	0.00	1,008,256.00	0.00
D 1244-1	Vehiculos y Equipo Terrestre	1,008,256.00	0.00	0.00	0.00	1,008,256.00	0.00
D 1244-1-0001	--Equipo de Transporte ejer ant	357,756.00	0.00	0.00	0.00	357,756.00	0.00
D 1244-1-0002	--Equipo de Transporte 2007	435,500.00	0.00	0.00	0.00	435,500.00	0.00
D 1244-1-0003	--Equipo de Transporte 2008	135,000.00	0.00	0.00	0.00	135,000.00	0.00
D 1244-1-5411	--VEHICULOS Y EQUIPO TERRESTRE	80,000.00	0.00	0.00	0.00	80,000.00	0.00
D 1251	SOFTWARE	21,137.16	0.00	0.00	0.00	21,137.16	0.00
D 1251-0-5911	--SOFTWARE	21,137.16	0.00	0.00	0.00	21,137.16	0.00
A 2111	SERVICIOS PERSONALES POR PAGAR A CORT	0.00	0.00	950,223.97	1,070,232.10	0.00	120,008.13
A 2111-1	Remuneración por pagar al Personal de carácter per	0.00	0.00	393,350.82	510,750.50	0.00	117,399.68
A 2111-1-1131	--SUELDO BASE	0.00	0.00	5,417.70	122,817.38	0.00	117,399.68
A 2111-1-SMD990501CZ0	--SISTEMA MUNICIPAL DIF	0.00	0.00	387,933.12	387,933.12	0.00	0.00
A 2111-2	Remuneración por pagar al Personal de carácter tra	0.00	0.00	5,217.28	7,825.73	0.00	2,608.45
A 2111-2-1212	--HORARIOS AMILABLES A SALARIOS	0.00	0.00	5,217.28	7,825.73	0.00	2,608.45
A 2111-3	Remuneraciones Adicionales y Especiales por Pagar	0.00	0.00	529,655.87	529,655.87	0.00	0.00
A 2111-3-SMD990501CZ0	--SISTEMA MUNICIPAL DIF	0.00	0.00	529,655.87	529,655.87	0.00	0.00
A 2111-5	Otras prestaciones sociales y económicas por pagar	0.00	0.00	22,000.00	22,000.00	0.00	0.00
A 2111-5-1591	--OTRAS PRESTACIONES SOCIALES Y ECONOM	0.00	0.00	22,000.00	22,000.00	0.00	0.00
A 2111-5-SMD990501CZ0	--SISTEMA MUNICIPAL DIF	0.00	0.00	0.00	0.00	0.00	0.00
A 2112	PROVEEDORES POR PAGAR A CORTO PLAZO	0.00	3,981.12	92,044.29	88,063.17	0.00	0.00
A 2112-1	Deudas por Adquisición de Bienes y Contratación de	0.00	3,981.12	92,044.29	88,063.17	0.00	0.00
A 2112-1-2111	--MATERIALES, ÚTILES Y EQUIPOS MERES DE	0.00	0.00	2,762.35	2,762.35	0.00	0.00
A 2112-1-2161	--MATERIAL DE LIMPIEZA	0.00	0.00	707.90	707.90	0.00	0.00
A 2112-1-2211	--ALIMENTACIÓN EN OFICINAS O LUGARES D	0.00	0.00	5,856.27	5,856.27	0.00	0.00
A 2112-1-2214	--ALIMENTACIÓN PARA INTERS	0.00	0.00	7,124.04	7,124.04	0.00	0.00
A 2112-1-2231	--UTENLIOS PARA EL SERVICIO DE ALIMENTA	0.00	0.00	169.77	169.77	0.00	0.00
A 2112-1-2461	--MATERIAL ELÉCTRICO Y ELECTRÓNICO	0.00	0.00	945.15	945.15	0.00	0.00
A 2112-1-2471	--ARTÍCULOS METÁLICOS PARA LA CONSTRUC	0.00	0.00	968.37	968.37	0.00	0.00
A 2112-1-2481	--MATERIALES COMPLEMENTARIOS	0.00	0.00	11,664.06	11,664.06	0.00	0.00
A 2112-1-2531	--MEDICINAS Y PRODUCTOS FARMACÉUTICO	0.00	0.00	1,448.19	1,448.19	0.00	0.00
A 2112-1-2611	--COMBUSTIBLES, LUBRICANTES Y ADITIVOS	0.00	0.00	300.00	300.00	0.00	0.00

3- Balanza de Comprobación del 1/dic al 31/dic/2015

Nat. Cuenta	Nombre de la cuenta	SALDO ANTERIOR		MOVIMIENTOS		SALDO ACTUAL	
		DEUDOR	ACREEDOR	DEUDOR	ACREEDOR	DEUDOR	ACREEDOR
A 2112-1-3111	--ENERGÍA ELÉCTRICA	0.00	0.00	1,173.00	1,173.00	0.00	0.00
A 2112-1-3121	--Gas	0.00	0.00	2,900.10	2,900.10	0.00	0.00
A 2112-1-3141	--TELEFONÍA TRADICIONAL	0.00	0.00	2,801.67	2,801.67	0.00	0.00
A 2112-1-3171	--SERVICIOS DE ACCESO DE INTERNET, REDE	0.00	0.00	3,555.46	3,555.46	0.00	0.00
A 2112-1-3511	--CONSERVACIÓN Y MANTENIMIENTO MER D	0.00	0.00	-9,233.60	-9,233.60	0.00	0.00
A 2112-1-3551	--REPARAC Y MANTENIMIENTO DE E DE TRAN	0.00	0.00	202.62	202.62	0.00	0.00
A 2112-1-3591	--SERVICIOS DE JARDINERÍA Y FUMIGACIÓN	0.00	0.00	696.00	696.00	0.00	0.00
A 2112-1-3851	--GASTOS DE REPRESENTACIÓN	0.00	0.00	1,666.00	1,666.00	0.00	0.00
A 2112-1-AOTZ921111F46	--ZAIDA NATHALY ALONSO TORRES	0.00	3,981.12	3,981.12	0.00	0.00	0.00
A 2112-1-BETP4602173P9	--BELTRAN TENORIO PATRICIA	0.00	0.00	2,300.00	2,300.00	0.00	0.00
A 2112-1-CUBT710819K75	--TANIA GUADALUPE CRUZ BARRON	0.00	0.00	8,755.68	8,755.68	0.00	0.00
A 2112-1-DPU991209HW4	--DON PULCRO, S.A. DE C.V.	0.00	0.00	2,970.00	2,970.00	0.00	0.00
A 2112-1-GFR080227272	--GAMA FERRETERIA Y REFACCIONES AGRIC	0.00	0.00	4,616.29	4,616.29	0.00	0.00
A 2112-1-OJE0506222T8	--OPERACION INTEGRAL DE EST DE SERV.	0.00	0.00	13,478.30	13,478.30	0.00	0.00
A 2112-1-PAG0207294V0	--POTOSINA DE AGUA, S.A. DE C.V.	0.00	0.00	2,325.00	2,325.00	0.00	0.00
A 2112-1-SATZ000000000	--ZENAYDA SALAZAR TORRES	0.00	0.00	2,000.00	2,000.00	0.00	0.00
A 2112-1-SDS970919IG1	--SISTEMAS DIGITASLES DE SEGURIDAD PRIV/	0.00	0.00	5,020.99	5,020.99	0.00	0.00
A 2112-1-SN	--NOMBRE	0.00	0.00	0.00	0.00	0.00	0.00
A 2112-1-SPA86011021A	--SUPER PAPELERA, S.A. DE C.V.	0.00	0.00	2,894.56	2,894.56	0.00	0.00
A 2112-1-TME840315KT6	--TELEFONOS DE MEXICO S.A.B. DE C.V.	0.00	0.00	1,499.00	1,499.00	0.00	0.00
A 2112-1-VACR740504U81	--RAFAEL VALDIVIEZO CERRILLO	0.00	0.00	6,496.00	6,496.00	0.00	0.00
A 2115	TRANSFERENCIAS OTORGADAS POR PAGAR A	0.00	0.00	105,346.13	105,346.13	0.00	0.00
A 2115-4411	--AYUDAS SOCIALES A PERSONAS	0.00	0.00	63,596.12	63,596.12	0.00	0.00
A 2115-LUVS750412356	--LUCIO VELAZQUEZ SANDRA	0.00	0.00	37,000.01	37,000.01	0.00	0.00
A 2115-RPD130801AG6	--RESIDENCIA PARA PERSONAS CON DISCAPA/	0.00	0.00	4,750.00	4,750.00	0.00	0.00
A 2117	RETENCIONES Y CONTRIBUCIONES POR PAGA	0.00	303,802.40	3,801.11	56,232.48	0.00	356,233.77
A 2117-01	Impuestos por Pagar R28	0.00	8,598.62	0.00	-0.50	0.00	8,598.12
A 2117-01-01	--ISR Sueldos y salarios	0.00	8,598.62	0.00	-0.50	0.00	8,598.12
A 2117-04	Impuestos por Pagar Otros Recursos	0.00	295,203.78	3,801.11	56,232.98	0.00	347,635.65
A 2117-04-01	--ISR Sueldos y salarios	0.00	279,996.42	3,801.11	56,232.98	0.00	332,428.29
A 2117-04-02	--10% Retención de Honorarios	0.00	9,957.36	0.00	0.00	0.00	9,957.36
A 2117-04-03	--10% Retención de Arrendamiento	0.00	5,250.00	0.00	0.00	0.00	5,250.00
A 2129	OTROS DOCUMENTOS POR PAGAR A CORTO P	0.00	0.00	0.00	0.00	0.00	3,360.20
A 2129-01	PROVEEDORES	0.00	0.00	0.00	0.00	0.00	3,360.20
A 2129-01-15	--OTROS PROVEEDORES	0.00	0.00	0.00	0.00	0.00	3,360.20
A 3130	ACTUALIZACIÓN DE LA HACIENDA PÚBLICA/	0.00	-114,468.06	0.00	0.00	0.00	-114,468.06
A 3130-0001	--Actualizacion CONAC	0.00	-114,468.06	0.00	0.00	0.00	-114,468.06
A 3220	RESULTADOS DE EJERCICIOS ANTERIORES	0.00	4,929,547.42	0.00	0.00	0.00	4,929,547.42
A 3220-0003	--RESULTADO DEL EJERCICIO 2006	0.00	386,713.36	0.00	0.00	0.00	386,713.36
A 3220-0004	--RESULTADO DEL EJERCICIO 2007	0.00	631,039.41	0.00	0.00	0.00	631,039.41
A 3220-0005	--RESULTADO DEL EJERCICIO 2008	0.00	700,772.08	0.00	0.00	0.00	700,772.08

Bajo protesta de decir verdad declaramos que los Estados Financieros y sus notas, son razonablemente correctos y son responsabilidad del emi

3- Balanza de Comprobación del 1/dic al 31/dic/2015

Nat. Cuenta	Nombre de la cuenta	SALDO ANTERIOR		MOVIMIENTOS		SALDO ACTUAL	
		DEUDOR	ACREEDOR	DEUDOR	ACREEDOR	DEUDOR	ACREEDOR
A 3220-0006	RESULTADO DEL EJERCICIO 2009	0.00	74,494.76	0.00	0.00	0.00	74,494.76
A 3220-0006-1	--ENERO A SEPTIEMBRE	0.00	-217,713.28	0.00	0.00	0.00	-217,713.28
A 3220-0006-2	--OCTUBRE A DICIEMBRE	0.00	292,208.04	0.00	0.00	0.00	292,208.04
A 3220-0007	--RESULTADO DEL EJERCICIO 2010	0.00	2,113,446.05	0.00	0.00	0.00	2,113,446.05
A 3220-0008	--RESULTADO DEL EJERCICIO 2011	0.00	13,681.81	0.00	0.00	0.00	13,681.81
A 3220-0009	RESULTADO DEL EJERCICIO 2012	0.00	101,278.55	0.00	0.00	0.00	101,278.55
A 3220-0009-2	--OCTUBRE A DICIEMBRE	0.00	101,278.55	0.00	0.00	0.00	101,278.55
A 3220-2013	--Resultado del Ejercicio Anterior 2013	0.00	736,846.48	0.00	0.00	0.00	736,846.48
A 3220-2014	--Resultado del Ejercicio Anterior 2014	0.00	171,274.92	0.00	0.00	0.00	171,274.92
A 4169	OTROS APROVECHAMIENTOS	0.00	665,008.00	0.00	58,260.00	0.00	723,268.00
A 4169-01	--Donaciones, Herencias y Legados	0.00	165,000.00	0.00	0.00	0.00	165,000.00
A 4169-06	--Cuotas de recuperacion	0.00	500,008.00	0.00	58,260.00	0.00	558,268.00
A 4221	TRANSFERENCIAS INTERNAS Y ASIGNACION	0.00	6,475,600.00	0.00	0.00	0.00	6,475,600.00
A 4221-01	--D.I.F.	0.00	95,600.00	0.00	0.00	0.00	95,600.00
A 4221-03	--H Ayuntamiento de Soledad de GS	0.00	6,380,000.00	0.00	0.00	0.00	6,380,000.00
D 5111	REMUNERACIONES AL PERSONAL DE CARÁC	4,130,323.53	0.00	377,133.12	0.00	4,507,456.65	0.00
D 5111-1131	--SUELDO BASE	4,130,323.53	0.00	377,133.12	0.00	4,507,456.65	0.00
D 5112	REMUNERACIONES AL PERSONAL DE CARÁC	57,394.26	0.00	5,217.28	0.00	62,611.54	0.00
D 5112-1212	--HORARIOS AMILABLES A SALARIOS	57,394.26	0.00	5,217.28	0.00	62,611.54	0.00
D 5113	REMUNERACIONES ADICIONALES Y ESPECI	204,211.65	0.00	529,655.87	0.00	733,867.52	0.00
D 5113-1321	--PRIMA VACACIONAL	77,255.44	0.00	47,088.40	0.00	124,343.84	0.00
D 5113-1323	--GRATIFICACIÓN DE FIN DE AÑO	126,956.21	0.00	482,567.47	0.00	609,523.68	0.00
D 5115	OTRAS PRESTACIONES SOCIALES Y ECONÓMI	178,311.13	0.00	22,000.00	0.00	200,311.13	0.00
D 5115-1521	--INDEMNIZACIONES Y LIQUIDACIONES POR R	176,855.34	0.00	0.00	0.00	176,855.34	0.00
D 5115-1591	--OTRAS PRESTACIONES SOCIALES Y ECONOV	1,455.79	0.00	22,000.00	0.00	23,455.79	0.00
D 5121	MATERIALES DE ADMINISTRACIÓN, EMISIÓN I	154,494.27	0.00	24,586.49	0.00	179,080.76	0.00
D 5121-2111	--MATERIALES, ÚTILES Y EQUIPOS MERES DE	61,837.63	0.00	5,656.91	0.00	67,494.54	0.00
D 5121-2121	--MATERIALES Y ÚTILES DE IMPREÓN Y REPR	1,513.80	0.00	0.00	0.00	1,513.80	0.00
D 5121-2141	--MATERIALES, ÚTILES Y EQUIPOS MERES DE	43,480.67	0.00	0.00	0.00	43,480.67	0.00
D 5121-2151	--MATERIAL IMPRESO E INFORMACIÓN DIGIT	12,153.77	0.00	15,251.68	0.00	27,405.45	0.00
D 5121-2161	--MATERIAL DE LIMPIEZA	35,508.40	0.00	3,677.90	0.00	39,186.30	0.00
D 5122	ALIMENTOS Y UTENSILIOS	228,145.01	0.00	15,475.08	0.00	243,620.09	0.00
D 5122-2211	--ALIMENTACIÓN EN OFICINAS O LUGARES D	27,248.61	0.00	8,181.27	0.00	35,429.88	0.00
D 5122-2212	--ALIMENTACIÓN EN EVENTOS OFICIALES	117.00	0.00	0.00	0.00	117.00	0.00
D 5122-2214	--ALIMENTACIÓN PARA INTERS	199,830.56	0.00	7,124.04	0.00	206,954.60	0.00
D 5122-2231	--UTENILIOS PARA EL SERVICIO DE ALIMENTA	948.84	0.00	169.77	0.00	1,118.61	0.00
D 5124	MATERIALES Y ARTÍCULOS DE CONSTRUCCI	17,445.95	0.00	20,493.87	0.00	37,939.82	0.00
D 5124-2421	--CEMENTO Y PRODUCTOS DE CONCRETO	6,122.32	0.00	0.00	0.00	6,122.32	0.00
D 5124-2461	--MATERIAL ELÉCTRICO Y ELECTRÓNICO	4,803.26	0.00	945.15	0.00	5,748.41	0.00
D 5124-2471	--ARTÍCULOS METÁLICOS PARA LA CONSTRU	2,529.36	0.00	968.37	0.00	3,497.73	0.00
D 5124-2481	--MATERIALES COMPLEMENTARIOS	3,991.01	0.00	18,580.35	0.00	22,571.36	0.00

3- Balanza de Comprobación del 1/dic al 31/dic/2015

Nat. Cuenta	Nombre de la cuenta	SALDO ANTERIOR		MOVIMIENTOS		SALDO ACTUAL	
		DEUDOR	ACREEDOR	DEUDOR	ACREEDOR	DEUDOR	ACREEDOR
D 5125	PRODUCTOS QUÍMICOS, FARMACÉUTICOS Y I	24,643.52	0.00	1,448.19	0.00	26,091.71	0.00
D 5125-2531	--MEDICINAS Y PRODUCTOS FARMACÉUTICO	4,903.51	0.00	1,448.19	0.00	6,351.70	0.00
D 5125-2541	--MATERIALES, ACCESORIOS Y SUMINISTROS	19,740.01	0.00	0.00	0.00	19,740.01	0.00
D 5126	COMBUSTIBLES, LUBRICANTES Y ADITIVOS	141,189.81	0.00	13,778.30	0.00	154,968.11	0.00
D 5126-2611	--COMBUSTIBLES, LUBRICANTES Y ADITIVOS	141,189.81	0.00	13,778.30	0.00	154,968.11	0.00
D 5127	VESTUARIO, BLANCOS, PRENDAS DE PROTEC	1,092.56	0.00	0.00	0.00	1,092.56	0.00
D 5127-2711	--VESTUARIO Y UNIFORMES	1,092.56	0.00	0.00	0.00	1,092.56	0.00
D 5129	HERRAMIENTAS, REFACCIONES Y ACCESORI	20,274.74	0.00	0.00	0.00	20,274.74	0.00
D 5129-2921	--REFACCIONES Y ACCESORIOS MERES DE ED	5,043.52	0.00	0.00	0.00	5,043.52	0.00
D 5129-2931	--REFACCIONES Y ACCESORIOS MERES DE MC	1,405.22	0.00	0.00	0.00	1,405.22	0.00
D 5129-2961	--REFACCIONES Y ACCESORIOS MERES DE EQ	13,826.00	0.00	0.00	0.00	13,826.00	0.00
D 5131	SERVICIOS BÁSICOS	129,640.18	0.00	11,929.23	0.00	141,569.41	0.00
D 5131-3111	--ENERGÍA ELÉCTRICA	56,091.37	0.00	1,173.00	0.00	57,264.37	0.00
D 5131-3121	--Gas	7,593.85	0.00	2,900.10	0.00	10,493.95	0.00
D 5131-3131	--AGUA	1,894.00	0.00	0.00	0.00	1,894.00	0.00
D 5131-3141	--TELEFONÍA TRADICIONAL	47,828.36	0.00	4,300.67	0.00	52,129.03	0.00
D 5131-3171	--SERVICIOS DE ACCESO DE INTERNET, REDE	16,232.60	0.00	3,555.46	0.00	19,788.06	0.00
D 5132	SERVICIOS DE ARRENDAMIENTO	22,650.00	0.00	2,000.00	0.00	24,650.00	0.00
D 5132-3221	--ARRENDAMIENTO DE EDIFICIOS	22,650.00	0.00	2,000.00	0.00	24,650.00	0.00
D 5133	SERVICIOS PROFESIONALES, CIENTÍFICOS Y T	14,100.00	0.00	0.00	0.00	14,100.00	0.00
D 5133-3311	--SERVICIOS LEGALES, DE CONTABILIDAD, AU	1,040.00	0.00	0.00	0.00	1,040.00	0.00
D 5133-3381	--SERVICIOS DE VIGILANCIA	13,060.00	0.00	0.00	0.00	13,060.00	0.00
D 5134	SERVICIOS FINANCIEROS, BANCARIOS Y COM	765.74	0.00	0.00	0.00	765.74	0.00
D 5134-3411	--SERVICIOS FINANCIEROS Y BANCARIOS	165.74	0.00	0.00	0.00	165.74	0.00
D 5134-3471	--FLETES Y MANIOBRAS	600.00	0.00	0.00	0.00	600.00	0.00
D 5135	SERVICIOS DE INSTALACIÓN, REPARACIÓN, M	81,474.92	0.00	-3,313.99	0.00	78,160.93	0.00
D 5135-3511	--CONSERVACIÓN Y MANTENIMIENTO MER D	10,842.80	0.00	-4,212.61	0.00	6,630.19	0.00
D 5135-3551	--REPARAC Y MANTENIMIENTO DE E DE TRAN	63,894.52	0.00	202.62	0.00	64,097.14	0.00
D 5135-3591	--SERVICIOS DE JARDINERÍA Y FUMIGACIÓN	6,737.60	0.00	696.00	0.00	7,433.60	0.00
D 5136	SERVICIOS DE COMUNICACIÓN SOCIAL Y PUB	5,235.72	0.00	0.00	0.00	5,235.72	0.00
D 5136-3613	--SERVICIOS DE IMPREÓN Y REPRODUCCIÓN	5,235.72	0.00	0.00	0.00	5,235.72	0.00
D 5137	SERVICIOS DE TRASLADO Y VIÁTICOS	100.00	0.00	0.00	0.00	100.00	0.00
D 5137-3721	--PASAJES TERRESTRES	100.00	0.00	0.00	0.00	100.00	0.00
D 5138	SERVICIOS OFICIALES	320.00	0.00	1,666.00	0.00	1,986.00	0.00
D 5138-3851	--GASTOS DE REPRESENTACIÓN	320.00	0.00	1,666.00	0.00	1,986.00	0.00
D 5241	AYUDAS SOCIALES A PERSONAS	544,613.10	0.00	105,346.13	0.00	649,959.23	0.00
D 5241-4411	--AYUDAS SOCIALES A PERSONAS	544,613.10	0.00	105,346.13	0.00	649,959.23	0.00
D 8110	LEY DE INGRESOS ESTIMADA	8,240,000.00	0.00	0.00	0.00	8,240,000.00	0.00
D 8110-69	Aprovcchamiento no comprendidos en ...	1,209,400.00	0.00	0.00	0.00	1,209,400.00	0.00
D 8110-69-01	--Donaciones, Herencias y Legados	559,400.00	0.00	0.00	0.00	559,400.00	0.00
D 8110-69-06	--Cuotas de recuperacion	650,000.00	0.00	0.00	0.00	650,000.00	0.00

3- Balanza de Comprobación del 1/dic al 31/dic/2015

Nal. Cuenta	Nombre de la cuenta	SALDO ANTERIOR		MOVIMIENTOS		SALDO ACTUAL	
		DEUDOR	ACREEDOR	DEUDOR	ACREEDOR	DEUDOR	ACREEDOR
D 8110-91	Transferencias Internas y Asignaciones al Sector P	7,030,600.00	0.00	0.00	0.00	7,030,600.00	0.00
D 8110-91-01	--D.I.F.	70,600.00	0.00	0.00	0.00	70,600.00	0.00
D 8110-91-03	--H Ayuntamiento de Soledad de GS	6,960,000.00	0.00	0.00	0.00	6,960,000.00	0.00
A 8120	LEY DE INGRESOS POR EJECUTAR	0.00	1,099,392.00	58,260.00	0.00	0.00	1,041,132.00
A 8120-69	Aprovechamiento no comprendidos en ...	0.00	544,392.00	58,260.00	0.00	0.00	486,132.00
A 8120-69-01	--Donaciones, Herencias y Legados	0.00	394,400.00	0.00	0.00	0.00	394,400.00
A 8120-69-06	--Cuotas de recuperacion	0.00	149,992.00	58,260.00	0.00	0.00	91,732.00
A 8120-91	Transferencias Internas y Asignaciones al Sector P	0.00	555,000.00	0.00	0.00	0.00	555,000.00
A 8120-91-01	--D.I.F.	0.00	-25,000.00	0.00	0.00	0.00	-25,000.00
A 8120-91-03	--H Ayuntamiento de Soledad de GS	0.00	580,000.00	0.00	0.00	0.00	580,000.00
A 8140	LEY DE INGRESOS DEVENGADA	0.00	1,470,000.00	998,260.00	58,260.00	0.00	530,000.00
A 8140-69	Aprovechamiento no comprendidos en ...	0.00	0.00	58,260.00	58,260.00	0.00	0.00
A 8140-69-06	--Cuotas de recuperacion	0.00	0.00	58,260.00	58,260.00	0.00	0.00
A 8140-91	Transferencias Internas y Asignaciones al Sector P	0.00	1,470,000.00	940,000.00	0.00	0.00	530,000.00
A 8140-91-03	--H Ayuntamiento de Soledad de GS	0.00	1,470,000.00	940,000.00	0.00	0.00	530,000.00
A 8150	LEY DE INGRESOS RECAUDADA	0.00	5,670,608.00	0.00	998,260.00	0.00	6,668,868.00
A 8150-69	Aprovechamiento no comprendidos en ...	0.00	665,008.00	0.00	58,260.00	0.00	723,268.00
A 8150-69-01	--Donaciones, Herencias y Legados	0.00	165,000.00	0.00	0.00	0.00	165,000.00
A 8150-69-06	--Cuotas de recuperacion	0.00	500,008.00	0.00	58,260.00	0.00	558,268.00
A 8150-91	Transferencias Internas y Asignaciones al Sector P	0.00	5,005,600.00	0.00	940,000.00	0.00	5,945,600.00
A 8150-91-01	--D.I.F.	0.00	95,600.00	0.00	0.00	0.00	95,600.00
A 8150-91-03	--H Ayuntamiento de Soledad de GS	0.00	4,910,000.00	0.00	940,000.00	0.00	5,850,000.00
A 8210	PRESUPUESTO DE EGRESOS APROBADO	0.00	8,240,000.00	0.00	0.00	0.00	8,240,000.00
A 8210-01	TESORERIA	0.00	8,240,000.00	0.00	0.00	0.00	8,240,000.00
A 8210-01-1131	SUELDO BASE	0.00	4,556,000.00	0.00	0.00	0.00	4,556,000.00
A 8210-01-1131-1	--SUELDO BASE(G.Corriente)	0.00	4,556,000.00	0.00	0.00	0.00	4,556,000.00
A 8210-01-1212	HORARIOS AMILABLES A SALARIOS	0.00	232,500.00	0.00	0.00	0.00	232,500.00
A 8210-01-1212-1	--HORARIOS AMILABLES A SALARIOS(G.Corr	0.00	232,500.00	0.00	0.00	0.00	232,500.00
A 8210-01-1321	PRIMA VACACIONAL	0.00	174,000.00	0.00	0.00	0.00	174,000.00
A 8210-01-1321-1	--PRIMA VACACIONAL(G.Corriente)	0.00	174,000.00	0.00	0.00	0.00	174,000.00
A 8210-01-1323	GRATIFICACIÓN DE FIN DE AÑO	0.00	680,000.00	0.00	0.00	0.00	680,000.00
A 8210-01-1323-1	--GRATIFICACIÓN DE FIN DE AÑO(G.Corriente)	0.00	680,000.00	0.00	0.00	0.00	680,000.00
A 8210-01-1521	INDEMNIZACIONES Y LIQUIDACIONES POR RE	0.00	100,000.00	0.00	0.00	0.00	100,000.00
A 8210-01-1521-1	--INDEMNIZACIONES Y LIQUIDACIONES POR R	0.00	100,000.00	0.00	0.00	0.00	100,000.00
A 8210-01-1551	APOYOS A LA CAPACITACION DE SERVIDORE	0.00	6,000.00	0.00	0.00	0.00	6,000.00
A 8210-01-1551-1	--APOYOS A LA CAPACITACION DE SERVIDORI	0.00	6,000.00	0.00	0.00	0.00	6,000.00
A 8210-01-1591	OTRAS PRESTACIONES SOCIALES Y ECONOMI	0.00	5,000.00	0.00	0.00	0.00	5,000.00
A 8210-01-1591-1	--OTRAS PRESTACIONES SOCIALES Y ECONOM	0.00	5,000.00	0.00	0.00	0.00	5,000.00
A 8210-01-2111	MATERIALES, ÚTILES Y EQUIPOS MERES DE O	0.00	60,000.00	0.00	0.00	0.00	60,000.00
A 8210-01-2111-1	--MATERIALES, ÚTILES Y EQUIPOS MERES DE	0.00	60,000.00	0.00	0.00	0.00	60,000.00
A 8210-01-2121	MATERIALES Y ÚTILES DE IMPREÓN Y REPR	0.00	5,000.00	0.00	0.00	0.00	5,000.00

3- Balanza de Comprobación del 1/dic al 31/dic/2015

Nat. Cuenta	Nombre de la cuenta	SALDO ANTERIOR		MOVIMIENTOS		SALDO ACTUAL	
		DEUDOR	ACREEDOR	DEUDOR	ACREEDOR	DEUDOR	ACREEDOR
A 8210-01-2121-1	--MATERIALES Y ÚTILES DE IMPREÓN Y REPR	0.00	5,000.00	0.00	0.00	0.00	5,000.00
A 8210-01-2141	MATERIALES, ÚTILES Y EQUIPOS MERES DE T	0.00	40,000.00	0.00	0.00	0.00	40,000.00
A 8210-01-2141-1	--MATERIALES, ÚTILES Y EQUIPOS MERES DE	0.00	40,000.00	0.00	0.00	0.00	40,000.00
A 8210-01-2151	MATERIAL IMPRESO E INFORMACIÓN DIGIT	0.00	20,000.00	0.00	0.00	0.00	20,000.00
A 8210-01-2151-1	--MATERIAL IMPRESO E INFORMACIÓN DIGIT	0.00	20,000.00	0.00	0.00	0.00	20,000.00
A 8210-01-2161	MATERIAL DE LIMPIEZA	0.00	31,000.00	0.00	0.00	0.00	31,000.00
A 8210-01-2161-1	--MATERIAL DE LIMPIEZA(G.Corriente)	0.00	31,000.00	0.00	0.00	0.00	31,000.00
A 8210-01-2171	MATERIALES Y ÚTILES DE ENSEÑANZA	0.00	1,000.00	0.00	0.00	0.00	1,000.00
A 8210-01-2171-1	--MATERIALES Y ÚTILES DE ENSEÑANZA(G.C	0.00	1,000.00	0.00	0.00	0.00	1,000.00
A 8210-01-2211	ALIMENTACIÓN EN OFICINAS O LUGARES DE	0.00	30,000.00	0.00	0.00	0.00	30,000.00
A 8210-01-2211-1	--ALIMENTACIÓN EN OFICINAS O LUGARES D	0.00	30,000.00	0.00	0.00	0.00	30,000.00
A 8210-01-2212	ALIMENTACIÓN EN EVENTOS OFICIALES	0.00	20,000.00	0.00	0.00	0.00	20,000.00
A 8210-01-2212-1	--ALIMENTACIÓN EN EVENTOS OFICIALES(G.	0.00	20,000.00	0.00	0.00	0.00	20,000.00
A 8210-01-2214	ALIMENTACIÓN PARA INTERS	0.00	160,000.00	0.00	0.00	0.00	160,000.00
A 8210-01-2214-1	--ALIMENTACIÓN PARA INTERS(G.Corriente)	0.00	160,000.00	0.00	0.00	0.00	160,000.00
A 8210-01-2231	UTENLIOS PARA EL SERVICIO DE ALIMENTACI	0.00	2,000.00	0.00	0.00	0.00	2,000.00
A 8210-01-2231-1	--UTENLIOS PARA EL SERVICIO DE ALIMENTA	0.00	2,000.00	0.00	0.00	0.00	2,000.00
A 8210-01-2421	CEMENTO Y PRODUCTOS DE CONCRETO	0.00	10,000.00	0.00	0.00	0.00	10,000.00
A 8210-01-2421-1	--CEMENTO Y PRODUCTOS DE CONCRETO(G.C	0.00	10,000.00	0.00	0.00	0.00	10,000.00
A 8210-01-2461	MATERIAL ELÉCTRICO Y ELECTRÓNICO	0.00	5,000.00	0.00	0.00	0.00	5,000.00
A 8210-01-2461-1	--MATERIAL ELÉCTRICO Y ELECTRÓNICO(G.C	0.00	5,000.00	0.00	0.00	0.00	5,000.00
A 8210-01-2471	ARTÍCULOS METÁLICOS PARA LA CONSTRUCC	0.00	20,000.00	0.00	0.00	0.00	20,000.00
A 8210-01-2471-1	--ARTÍCULOS METÁLICOS PARA LA CONSTRUCC	0.00	20,000.00	0.00	0.00	0.00	20,000.00
A 8210-01-2481	MATERIALES COMPLEMENTARIOS	0.00	30,000.00	0.00	0.00	0.00	30,000.00
A 8210-01-2481-1	--MATERIALES COMPLEMENTARIOS(G.Corri	0.00	30,000.00	0.00	0.00	0.00	30,000.00
A 8210-01-2531	MEDICINAS Y PRODUCTOS FARMACÉUTICOS	0.00	5,000.00	0.00	0.00	0.00	5,000.00
A 8210-01-2531-1	--MEDICINAS Y PRODUCTOS FARMACÉUTICOS	0.00	5,000.00	0.00	0.00	0.00	5,000.00
A 8210-01-2541	MATERIALES, ACCESORIOS Y SUMINISTROS	0.00	20,000.00	0.00	0.00	0.00	20,000.00
A 8210-01-2541-1	--MATERIALES, ACCESORIOS Y SUMINISTROS	0.00	20,000.00	0.00	0.00	0.00	20,000.00
A 8210-01-2611	COMBUSTIBLES, LUBRICANTES Y ADITIVOS	0.00	180,000.00	0.00	0.00	0.00	180,000.00
A 8210-01-2611-1	--COMBUSTIBLES, LUBRICANTES Y ADITIVOS	0.00	180,000.00	0.00	0.00	0.00	180,000.00
A 8210-01-2711	VESTUARIO Y UNIFORMES	0.00	4,000.00	0.00	0.00	0.00	4,000.00
A 8210-01-2711-1	--VESTUARIO Y UNIFORMES(G.Corriente)	0.00	4,000.00	0.00	0.00	0.00	4,000.00
A 8210-01-2921	REFACCIONES Y ACCESORIOS MERES DE EDI	0.00	9,000.00	0.00	0.00	0.00	9,000.00
A 8210-01-2921-1	--REFACCIONES Y ACCESORIOS MERES DE ED	0.00	9,000.00	0.00	0.00	0.00	9,000.00
A 8210-01-2931	REFACCIONES Y ACCESORIOS MERES DE MOE	0.00	7,000.00	0.00	0.00	0.00	7,000.00
A 8210-01-2931-1	--REFACCIONES Y ACCESORIOS MERES DE MC	0.00	7,000.00	0.00	0.00	0.00	7,000.00
A 8210-01-2961	REFACCIONES Y ACCESORIOS MERES DE EQU	0.00	15,500.00	0.00	0.00	0.00	15,500.00
A 8210-01-2961-1	--REFACCIONES Y ACCESORIOS MERES DE EQ	0.00	15,500.00	0.00	0.00	0.00	15,500.00
A 8210-01-2991	REFACCIONES Y ACCESORIOS MERES OTROS	0.00	1,000.00	0.00	0.00	0.00	1,000.00
A 8210-01-2991-1	--REFACCIONES Y ACCESORIOS MERES OTRO	0.00	1,000.00	0.00	0.00	0.00	1,000.00

3- Balanza de Comprobación del 1/dic al 31/dic/2015

Nat. Cuenta	Nombre de la cuenta	SALDO ANTERIOR		MOVIMIENTOS		SALDO ACTUAL	
		DEUDOR	ACREEDOR	DEUDOR	ACREEDOR	DEUDOR	ACREEDOR
A 8210-01-3111	ENERGÍA ELÉCTRICA	0.00	62,000.00	0.00	0.00	0.00	62,000.00
A 8210-01-3111-1	--ENERGÍA ELÉCTRICA(G.Corriente)	0.00	62,000.00	0.00	0.00	0.00	62,000.00
A 8210-01-3121	Gas	0.00	10,000.00	0.00	0.00	0.00	10,000.00
A 8210-01-3121-1	--Gas(G.Corriente)	0.00	10,000.00	0.00	0.00	0.00	10,000.00
A 8210-01-3131	AGUA	0.00	2,000.00	0.00	0.00	0.00	2,000.00
A 8210-01-3131-1	--AGUA(G.Corriente)	0.00	2,000.00	0.00	0.00	0.00	2,000.00
A 8210-01-3141	TELEFONÍA TRADICIONAL	0.00	61,000.00	0.00	0.00	0.00	61,000.00
A 8210-01-3141-1	--TELEFONÍA TRADICIONAL(G.Corriente)	0.00	61,000.00	0.00	0.00	0.00	61,000.00
A 8210-01-3171	SERVICIOS DE ACCESO DE INTERNET, REDES	0.00	30,000.00	0.00	0.00	0.00	30,000.00
A 8210-01-3171-1	--SERVICIOS DE ACCESO DE INTERNET, REDE	0.00	30,000.00	0.00	0.00	0.00	30,000.00
A 8210-01-3221	ARRENDAMIENTO DE EDIFICIOS	0.00	24,000.00	0.00	0.00	0.00	24,000.00
A 8210-01-3221-1	--ARRENDAMIENTO DE EDIFICIOS(G.Corriente)	0.00	24,000.00	0.00	0.00	0.00	24,000.00
A 8210-01-3311	SERVICIOS LEGALES, DE CONTABILIDAD, AUC	0.00	5,000.00	0.00	0.00	0.00	5,000.00
A 8210-01-3311-1	--SERVICIOS LEGALES, DE CONTABILIDAD, AU	0.00	5,000.00	0.00	0.00	0.00	5,000.00
A 8210-01-3381	SERVICIOS DE VIGILANCIA	0.00	16,000.00	0.00	0.00	0.00	16,000.00
A 8210-01-3381-1	--SERVICIOS DE VIGILANCIA(G.Corriente)	0.00	16,000.00	0.00	0.00	0.00	16,000.00
A 8210-01-3411	SERVICIOS FINANCIEROS Y BANCARIOS	0.00	1,000.00	0.00	0.00	0.00	1,000.00
A 8210-01-3411-1	--SERVICIOS FINANCIEROS Y BANCARIOS(G.C.	0.00	1,000.00	0.00	0.00	0.00	1,000.00
A 8210-01-3471	FLETES Y MANIOBRAS	0.00	2,000.00	0.00	0.00	0.00	2,000.00
A 8210-01-3471-1	--FLETES Y MANIOBRAS(G.Corriente)	0.00	2,000.00	0.00	0.00	0.00	2,000.00
A 8210-01-3511	CONSERVACIÓN Y MANTENIMIENTO MER DE	0.00	20,000.00	0.00	0.00	0.00	20,000.00
A 8210-01-3511-1	--CONSERVACIÓN Y MANTENIMIENTO MER D	0.00	20,000.00	0.00	0.00	0.00	20,000.00
A 8210-01-3551	REPARAC Y MANTENIMIENTO DE E DE TRAN	0.00	60,000.00	0.00	0.00	0.00	60,000.00
A 8210-01-3551-1	--REPARAC Y MANTENIMIENTO DE E DE TRAN	0.00	60,000.00	0.00	0.00	0.00	60,000.00
A 8210-01-3591	SERVICIOS DE JARDINERÍA Y FUMIGACIÓN	0.00	7,000.00	0.00	0.00	0.00	7,000.00
A 8210-01-3591-1	--SERVICIOS DE JARDINERÍA Y FUMIGACIÓN(C	0.00	7,000.00	0.00	0.00	0.00	7,000.00
A 8210-01-3611	DIFUSIÓN POR RADIO, TELEVISIÓN Y OTROS ME	0.00	1,000.00	0.00	0.00	0.00	1,000.00
A 8210-01-3611-1	--DIFUSIÓN POR RADIO, TELEVISIÓN Y OTROS MEI	0.00	1,000.00	0.00	0.00	0.00	1,000.00
A 8210-01-3612	INFORME DE GOBIER	0.00	1,000.00	0.00	0.00	0.00	1,000.00
A 8210-01-3612-1	--INFORME DE GOBIER(G.Corriente)	0.00	1,000.00	0.00	0.00	0.00	1,000.00
A 8210-01-3613	SERVICIOS DE IMPREÓN Y REPRODUCCIÓN	0.00	5,000.00	0.00	0.00	0.00	5,000.00
A 8210-01-3613-1	--SERVICIOS DE IMPREÓN Y REPRODUCCIÓN(C	0.00	5,000.00	0.00	0.00	0.00	5,000.00
A 8210-01-3721	PASAJES TERRESTRES	0.00	2,000.00	0.00	0.00	0.00	2,000.00
A 8210-01-3721-1	--PASAJES TERRESTRES(G.Corriente)	0.00	2,000.00	0.00	0.00	0.00	2,000.00
A 8210-01-3751	VIÁTICOS EN EL PAÍS	0.00	2,000.00	0.00	0.00	0.00	2,000.00
A 8210-01-3751-1	--VIÁTICOS EN EL PAÍS(G.Corriente)	0.00	2,000.00	0.00	0.00	0.00	2,000.00
A 8210-01-3851	GASTOS DE REPRESENTACIÓN	0.00	4,000.00	0.00	0.00	0.00	4,000.00
A 8210-01-3851-1	--GASTOS DE REPRESENTACIÓN(G.Corriente)	0.00	4,000.00	0.00	0.00	0.00	4,000.00
A 8210-01-4411	AYUDAS SOCIALES A PERSONAS	0.00	1,418,000.00	0.00	0.00	0.00	1,418,000.00
A 8210-01-4411-1	--AYUDAS SOCIALES A PERSONAS(G.Corriente)	0.00	1,418,000.00	0.00	0.00	0.00	1,418,000.00
A 8210-01-5111	MUEBLES DE OFICINA Y ESTANTERÍA	0.00	5,000.00	0.00	0.00	0.00	5,000.00

3- Balanza de Comprobación del 1/dic al 31/dic/2015

Nat. Cuenta	Nombre de la cuenta	SALDO ANTERIOR		MOVIMIENTOS		SALDO ACTUAL	
		DEUDOR	ACREEDOR	DEUDOR	ACREEDOR	DEUDOR	ACREEDOR
A 8210-01-5111-2	--MUEBLES DE OFICINA Y ESTANTERÍA(G.Cap	0.00	5,000.00	0.00	0.00	0.00	5,000.00
A 8210-01-5121	MUEBLES, EXCEPTO DE OFICINA Y ESTANTER	0.00	9,000.00	0.00	0.00	0.00	9,000.00
A 8210-01-5121-2	--MUEBLES, EXCEPTO DE OFICINA Y ESTANTE	0.00	9,000.00	0.00	0.00	0.00	9,000.00
A 8210-01-5151	EQUIPO DE CÓMPUTO Y DE TECLOGÍAS DE L	0.00	24,000.00	0.00	0.00	0.00	24,000.00
A 8210-01-5151-2	--EQUIPO DE CÓMPUTO Y DE TECLOGÍAS DE L	0.00	24,000.00	0.00	0.00	0.00	24,000.00
A 8210-01-5191	OTROS MOBILIARIOS Y EQUIPOS DE ADMINIS	0.00	3,000.00	0.00	0.00	0.00	3,000.00
A 8210-01-5191-2	--OTROS MOBILIARIOS Y EQUIPOS DE ADMINI	0.00	3,000.00	0.00	0.00	0.00	3,000.00
A 8210-01-5291	OTRO MOBILIARIO Y EQUIPO EDUCACIONAL)	0.00	2,000.00	0.00	0.00	0.00	2,000.00
A 8210-01-5291-2	--OTRO MOBILIARIO Y EQUIPO EDUCACIONA	0.00	2,000.00	0.00	0.00	0.00	2,000.00
A 8210-01-5411	VEHICULOS Y EQUIPO TERRESTRE	0.00	20,000.00	0.00	0.00	0.00	20,000.00
A 8210-01-5411-2	--VEHICULOS Y EQUIPO TERRESTRE(G.Capital)	0.00	20,000.00	0.00	0.00	0.00	20,000.00
A 8210-01-5911	SOFTWARE	0.00	15,000.00	0.00	0.00	0.00	15,000.00
A 8210-01-5911-2	--SOFTWARE(G.Capital)	0.00	15,000.00	0.00	0.00	0.00	15,000.00
D 8220	PRESUPUESTO DE EGRESOS POR EJERCER	2,283,401.25	0.00	0.00	1,127,415.57	1,155,985.68	0.00
D 8220-01	TESORERIA	2,283,401.25	0.00	0.00	1,127,415.57	1,155,985.68	0.00
D 8220-01-1131	SUELDO BASE	425,676.47	0.00	0.00	377,133.12	48,543.35	0.00
D 8220-01-1131-1	--SUELDO BASE(G.Corrente)	425,676.47	0.00	0.00	377,133.12	48,543.35	0.00
D 8220-01-1212	HORARIOS AMILABLES A SALARIOS	45,105.74	0.00	0.00	5,217.28	39,888.46	0.00
D 8220-01-1212-1	--HORARIOS AMILABLES A SALARIOS(G.Corr	45,105.74	0.00	0.00	5,217.28	39,888.46	0.00
D 8220-01-1321	PRIMA VACACIONAL	96,744.56	0.00	0.00	47,088.40	49,656.16	0.00
D 8220-01-1321-1	--PRIMA VACACIONAL(G.Corrente)	96,744.56	0.00	0.00	47,088.40	49,656.16	0.00
D 8220-01-1323	GRATIFICACIÓN DE FIN DE AÑO	803,043.79	0.00	-25,000.00	482,567.47	295,476.32	0.00
D 8220-01-1323-1	--GRATIFICACIÓN DE FIN DE AÑO(G.Corrente)	803,043.79	0.00	-25,000.00	482,567.47	295,476.32	0.00
D 8220-01-1521	INDEMNIZACIONES Y LIQUIDACIONES POR R	53,144.66	0.00	0.00	0.00	53,144.66	0.00
D 8220-01-1521-1	--INDEMNIZACIONES Y LIQUIDACIONES POR R	53,144.66	0.00	0.00	0.00	53,144.66	0.00
D 8220-01-1551	APOYOS A LA CAPACITACION DE SERVIDORE	6,000.00	0.00	0.00	0.00	6,000.00	0.00
D 8220-01-1551-1	--APOYOS A LA CAPACITACION DE SERVIDORI	6,000.00	0.00	0.00	0.00	6,000.00	0.00
D 8220-01-1591	OTRAS PRESTACIONES SOCIALES Y ECONOMI	3,544.21	0.00	25,000.00	22,000.00	6,544.21	0.00
D 8220-01-1591-1	--OTRAS PRESTACIONES SOCIALES Y ECONOM	3,544.21	0.00	25,000.00	22,000.00	6,544.21	0.00
D 8220-01-2111	MATERIALES, ÚTILES Y EQUIPOS MERES DE O	5,162.37	0.00	1,000.00	5,656.91	505.46	0.00
D 8220-01-2111-1	--MATERIALES, ÚTILES Y EQUIPOS MERES DE	5,162.37	0.00	1,000.00	5,656.91	505.46	0.00
D 8220-01-2121	MATERIALES Y ÚTILES DE IMPREÓN Y REPR	3,486.20	0.00	-1,000.00	0.00	2,486.20	0.00
D 8220-01-2121-1	--MATERIALES Y ÚTILES DE IMPREÓN Y REPR	3,486.20	0.00	-1,000.00	0.00	2,486.20	0.00
D 8220-01-2141	MATERIALES, ÚTILES Y EQUIPOS MERES DE T	19.33	0.00	0.00	0.00	19.33	0.00
D 8220-01-2141-1	--MATERIALES, ÚTILES Y EQUIPOS MERES DE	19.33	0.00	0.00	0.00	19.33	0.00
D 8220-01-2151	MATERIAL IMPRESO E INFORMACIÓN DIGIT	7,846.23	0.00	10,000.00	15,251.68	2,594.55	0.00
D 8220-01-2151-1	--MATERIAL IMPRESO E INFORMACIÓN DIGIT	7,846.23	0.00	10,000.00	15,251.68	2,594.55	0.00
D 8220-01-2161	MATERIAL DE LIMPIEZA	7,491.60	0.00	0.00	3,677.90	3,813.70	0.00
D 8220-01-2161-1	--MATERIAL DE LIMPIEZA(G.Corrente)	7,491.60	0.00	0.00	3,677.90	3,813.70	0.00
D 8220-01-2171	MATERIALES Y ÚTILES DE ENSEÑANZA	1,000.00	0.00	0.00	0.00	1,000.00	0.00
D 8220-01-2171-1	--MATERIALES Y ÚTILES DE ENSEÑANZA(G.Co	1,000.00	0.00	0.00	0.00	1,000.00	0.00

3- Balanza de Comprobación del 1/dic al 31/dic/2015

Nat. Cuenta	Nombre de la cuenta	SALDO ANTERIOR		MOVIMIENTOS		SALDO ACTUAL	
		DEUDOR	ACREEDOR	DEUDOR	ACREEDOR	DEUDOR	ACREEDOR
D 8220-01-2211	ALIMENTACIÓN EN OFICINAS O LUGARES DE	17,751.39	0.00	0.00	8,181.27	9,570.12	0.00
D 8220-01-2211-1	--ALIMENTACIÓN EN OFICINAS O LUGARES D	17,751.39	0.00	0.00	8,181.27	9,570.12	0.00
D 8220-01-2212	ALIMENTACIÓN EN EVENTOS OFICIALES	4,883.00	0.00	0.00	0.00	4,883.00	0.00
D 8220-01-2212-1	--ALIMENTACIÓN EN EVENTOS OFICIALES(G.	4,883.00	0.00	0.00	0.00	4,883.00	0.00
D 8220-01-2214	ALIMENTACIÓN PARA INTERS	15,169.44	0.00	0.00	7,124.04	8,045.40	0.00
D 8220-01-2214-1	--ALIMENTACIÓN PARA INTERS(G.Corriente)	15,169.44	0.00	0.00	7,124.04	8,045.40	0.00
D 8220-01-2231	UTENLIOS PARA EL SERVICIO DE ALIMENTACI	5,051.16	0.00	0.00	169.77	4,881.39	0.00
D 8220-01-2231-1	--UTENLIOS PARA EL SERVICIO DE ALIMENTA	5,051.16	0.00	0.00	169.77	4,881.39	0.00
D 8220-01-2421	CEMENTO Y PRODUCTOS DE CONCRETO	3,877.68	0.00	0.00	0.00	3,877.68	0.00
D 8220-01-2421-1	--CEMENTO Y PRODUCTOS DE CONCRETO(G.C	3,877.68	0.00	0.00	0.00	3,877.68	0.00
D 8220-01-2461	MATERIAL ELÉCTRICO Y ELECTRÓNICO	8,196.74	0.00	-5,000.00	945.15	2,251.59	0.00
D 8220-01-2461-1	--MATERIAL ELÉCTRICO Y ELECTRÓNICO(G.C	8,196.74	0.00	-5,000.00	945.15	2,251.59	0.00
D 8220-01-2471	ARTÍCULOS METÁLICOS PARA LA CONSTRUCC	17,470.64	0.00	-13,000.00	968.37	3,502.27	0.00
D 8220-01-2471-1	--ARTÍCULOS METÁLICOS PARA LA CONSTRUCC	17,470.64	0.00	-13,000.00	968.37	3,502.27	0.00
D 8220-01-2481	MATERIALES COMPLEMENTARIOS	1,008.99	0.00	18,000.00	18,580.35	428.64	0.00
D 8220-01-2481-1	--MATERIALES COMPLEMENTARIOS(G.Corr	1,008.99	0.00	18,000.00	18,580.35	428.64	0.00
D 8220-01-2531	MEDICINAS Y PRODUCTOS FARMACÉUTICOS	5,096.49	0.00	0.00	1,448.19	3,648.30	0.00
D 8220-01-2531-1	--MEDICINAS Y PRODUCTOS FARMACÉUTICOS	5,096.49	0.00	0.00	1,448.19	3,648.30	0.00
D 8220-01-2541	MATERIALES, ACCESORIOS Y SUMINISTROS M.	20,259.99	0.00	-10,000.00	0.00	10,259.99	0.00
D 8220-01-2541-1	--MATERIALES, ACCESORIOS Y SUMINISTROS	20,259.99	0.00	-10,000.00	0.00	10,259.99	0.00
D 8220-01-2611	COMBUSTIBLES, LUBRICANTES Y ADITIVOS	28,310.19	0.00	0.00	13,778.30	14,531.89	0.00
D 8220-01-2611-1	--COMBUSTIBLES, LUBRICANTES Y ADITIVOS	28,310.19	0.00	0.00	13,778.30	14,531.89	0.00
D 8220-01-2711	VESTUARIO Y UNIFORMES	2,907.44	0.00	0.00	0.00	2,907.44	0.00
D 8220-01-2711-1	--VESTUARIO Y UNIFORMES(G.Corriente)	2,907.44	0.00	0.00	0.00	2,907.44	0.00
D 8220-01-2921	REFACCIONES Y ACCESORIOS MERES DE EDI	3,956.48	0.00	0.00	0.00	3,956.48	0.00
D 8220-01-2921-1	--REFACCIONES Y ACCESORIOS MERES DE ED	3,956.48	0.00	0.00	0.00	3,956.48	0.00
D 8220-01-2931	REFACCIONES Y ACCESORIOS MERES DE MOE	5,594.78	0.00	-1,000.00	0.00	4,594.78	0.00
D 8220-01-2931-1	--REFACCIONES Y ACCESORIOS MERES DE MC	5,594.78	0.00	-1,000.00	0.00	4,594.78	0.00
D 8220-01-2961	REFACCIONES Y ACCESORIOS MERES DE EQU	1,674.00	0.00	0.00	0.00	1,674.00	0.00
D 8220-01-2961-1	--REFACCIONES Y ACCESORIOS MERES DE EQ	1,674.00	0.00	0.00	0.00	1,674.00	0.00
D 8220-01-2991	REFACCIONES Y ACCESORIOS MERES OTROS I	1,000.00	0.00	0.00	0.00	1,000.00	0.00
D 8220-01-2991-1	--REFACCIONES Y ACCESORIOS MERES OTRO	1,000.00	0.00	0.00	0.00	1,000.00	0.00
D 8220-01-3111	ENERGÍA ELÉCTRICA	5,908.63	0.00	0.00	1,173.00	4,735.63	0.00
D 8220-01-3111-1	--ENERGÍA ELÉCTRICA(G.Corriente)	5,908.63	0.00	0.00	1,173.00	4,735.63	0.00
D 8220-01-3121	Gas	2,406.15	0.00	1,000.00	2,900.10	506.05	0.00
D 8220-01-3121-1	--Gas(G.Corriente)	2,406.15	0.00	1,000.00	2,900.10	506.05	0.00
D 8220-01-3131	AGUA	106.00	0.00	0.00	0.00	106.00	0.00
D 8220-01-3131-1	--AGUA(G.Corriente)	106.00	0.00	0.00	0.00	106.00	0.00
D 8220-01-3141	TELEFONÍA TRADICIONAL	171.64	0.00	5,000.00	4,300.67	870.97	0.00
D 8220-01-3141-1	--TELEFONÍA TRADICIONAL(G.Corriente)	171.64	0.00	5,000.00	4,300.67	870.97	0.00
D 8220-01-3171	SERVICIOS DE ACCESO DE INTERNET, REDES	13,767.40	0.00	-5,000.00	3,555.46	5,211.94	0.00

3- Balanza de Comprobación del 1/dic al 31/dic/2015

Nat. Cuenta	Nombre de la cuenta	SALDO ANTERIOR		MOVIMIENTOS		SALDO ACTUAL	
		DEUDOR	ACREEDOR	DEUDOR	ACREEDOR	DEUDOR	ACREEDOR
D 8220-01-3171-1	--SERVICIOS DE ACCESO DE INTERNET, REDE	13,767.40	0.00	-5,000.00	3,555.46	5,211.94	0.00
D 8220-01-3221	ARRENDAMIENTO DE EDIFICIOS	9,350.00	0.00	0.00	2,000.00	7,350.00	0.00
D 8220-01-3221-1	--ARRENDAMIENTO DE EDIFICIOS(G.Corrente)	9,350.00	0.00	0.00	2,000.00	7,350.00	0.00
D 8220-01-3311	SERVICIOS LEGALES, DE CONTABILIDAD, AUL	3,960.00	0.00	0.00	0.00	3,960.00	0.00
D 8220-01-3311-1	--SERVICIOS LEGALES, DE CONTABILIDAD, AU	3,960.00	0.00	0.00	0.00	3,960.00	0.00
D 8220-01-3381	SERVICIOS DE VIGILANCIA	2,940.00	0.00	0.00	0.00	2,940.00	0.00
D 8220-01-3381-1	--SERVICIOS DE VIGILANCIA(G.Corrente)	2,940.00	0.00	0.00	0.00	2,940.00	0.00
D 8220-01-3411	SERVICIOS FINANCIEROS Y BANCARIOS	834.26	0.00	0.00	0.00	834.26	0.00
D 8220-01-3411-1	--SERVICIOS FINANCIEROS Y BANCARIOS(G.C	834.26	0.00	0.00	0.00	834.26	0.00
D 8220-01-3471	FLETES Y MANIOBRAS	1,400.00	0.00	0.00	0.00	1,400.00	0.00
D 8220-01-3471-1	--FLETES Y MANIOBRAS(G.Corrente)	1,400.00	0.00	0.00	0.00	1,400.00	0.00
D 8220-01-3511	CONSERVACIÓN Y MANTENIMIENTO MER DE	9,157.20	0.00	0.00	-4,212.61	13,369.81	0.00
D 8220-01-3511-1	--CONSERVACIÓN Y MANTENIMIENTO MER D	9,157.20	0.00	0.00	-4,212.61	13,369.81	0.00
D 8220-01-3551	REPARAC Y MANTENIMIENTO DE E DE TRAN	1,105.48	0.00	0.00	202.62	902.86	0.00
D 8220-01-3551-1	--REPARAC Y MANTENIMIENTO DE E DE TRAN	1,105.48	0.00	0.00	202.62	902.86	0.00
D 8220-01-3591	SERVICIOS DE JARDINERÍA Y FUMIGACIÓN	262.40	0.00	1,000.00	696.00	566.40	0.00
D 8220-01-3591-1	--SERVICIOS DE JARDINERÍA Y FUMIGACIÓN(C	262.40	0.00	1,000.00	696.00	566.40	0.00
D 8220-01-3611	DIFUSIÓN POR RADIO, TELEVISIÓN Y OTROS MED	1,000.00	0.00	0.00	0.00	1,000.00	0.00
D 8220-01-3611-1	--DIFUSIÓN POR RADIO, TELEVISIÓN Y OTROS MEI	1,000.00	0.00	0.00	0.00	1,000.00	0.00
D 8220-01-3612	INFORME DE GOBIER	1,000.00	0.00	0.00	0.00	1,000.00	0.00
D 8220-01-3612-1	--INFORME DE GOBIER(G.Corrente)	1,000.00	0.00	0.00	0.00	1,000.00	0.00
D 8220-01-3613	SERVICIOS DE IMPREÓN Y REPRODUCCIÓN	4,764.28	0.00	-1,000.00	0.00	3,764.28	0.00
D 8220-01-3613-1	--SERVICIOS DE IMPREÓN Y REPRODUCCIÓN(C	4,764.28	0.00	-1,000.00	0.00	3,764.28	0.00
D 8220-01-3721	PASAJES TERRESTRES	1,900.00	0.00	0.00	0.00	1,900.00	0.00
D 8220-01-3721-1	--PASAJES TERRESTRES(G.Corrente)	1,900.00	0.00	0.00	0.00	1,900.00	0.00
D 8220-01-3751	VIÁTICOS EN EL PAÍS	2,000.00	0.00	0.00	0.00	2,000.00	0.00
D 8220-01-3751-1	--VIÁTICOS EN EL PAÍS(G.Corrente)	2,000.00	0.00	0.00	0.00	2,000.00	0.00
D 8220-01-3851	GASTOS DE REPRESENTACIÓN	3,680.00	0.00	0.00	1,666.00	2,014.00	0.00
D 8220-01-3851-1	--GASTOS DE REPRESENTACIÓN(G.Corrente)	3,680.00	0.00	0.00	1,666.00	2,014.00	0.00
D 8220-01-4411	AYUDAS SOCIALES A PERSONAS	574,386.90	0.00	0.00	105,346.13	469,040.77	0.00
D 8220-01-4411-1	--AYUDAS SOCIALES A PERSONAS(G.Corrente)	574,386.90	0.00	0.00	105,346.13	469,040.77	0.00
D 8220-01-5111	MUEBLES DE OFICINA Y ESTANTERÍA	5,000.00	0.00	0.00	0.00	5,000.00	0.00
D 8220-01-5111-2	--MUEBLES DE OFICINA Y ESTANTERÍA(G.Cap	5,000.00	0.00	0.00	0.00	5,000.00	0.00
D 8220-01-5121	MUEBLES, EXCEPTO DE OFICINA Y ESTANTER	9,000.00	0.00	0.00	0.00	9,000.00	0.00
D 8220-01-5121-2	--MUEBLES, EXCEPTO DE OFICINA Y ESTANTE	9,000.00	0.00	0.00	0.00	9,000.00	0.00
D 8220-01-5151	EQUIPO DE CÓMPUTO Y DE TECLOGÍAS DE L	15,336.10	0.00	0.00	0.00	15,336.10	0.00
D 8220-01-5151-2	--EQUIPO DE CÓMPUTO Y DE TECLOGÍAS DE L	15,336.10	0.00	0.00	0.00	15,336.10	0.00
D 8220-01-5191	OTROS MOBILIARIOS Y EQUIPOS DE ADMINIS	3,000.00	0.00	0.00	0.00	3,000.00	0.00
D 8220-01-5191-2	--OTROS MOBILIARIOS Y EQUIPOS DE ADMINI	3,000.00	0.00	0.00	0.00	3,000.00	0.00
D 8220-01-5291	OTRO MOBILIARIO Y EQUIPO EDUCACIONAL 1	2,000.00	0.00	0.00	0.00	2,000.00	0.00
D 8220-01-5291-2	--OTRO MOBILIARIO Y EQUIPO EDUCACIONA	2,000.00	0.00	0.00	0.00	2,000.00	0.00

3- Balanza de Comprobación del 1/dic al 31/dic/2015

Nal. Cuenta	Nombre de la cuenta	SALDO ANTERIOR		MOVIMIENTOS		SALDO ACTUAL	
		DEUDOR	ACREEDOR	DEUDOR	ACREEDOR	DEUDOR	ACREEDOR
D 8220-01-5911	SOFTWARE	8,491.24	0.00	0.00	0.00	8,491.24	0.00
D 8220-01-5911-2	--SOFTWARE(G.Capital)	8,491.24	0.00	0.00	0.00	8,491.24	0.00
A 8230	PRESUPUESTO DE EGRESOS MODIFICADO	0.00	15,000.00	61,000.00	61,000.00	0.00	15,000.00
A 8230-01	TESORERIA	0.00	15,000.00	61,000.00	61,000.00	0.00	15,000.00
A 8230-01-1212	HORARIOS AMILABLES A SALARIOS	0.00	-130,000.00	0.00	0.00	0.00	-130,000.00
A 8230-01-1212-1	--HORARIOS AMILABLES A SALARIOS(G.Corr)	0.00	-130,000.00	0.00	0.00	0.00	-130,000.00
A 8230-01-1323	GRATIFICACIÓN DE FIN DE AÑO	0.00	250,000.00	25,000.00	0.00	0.00	225,000.00
A 8230-01-1323-1	--GRATIFICACIÓN DE FIN DE AÑO(G.Corrente)	0.00	250,000.00	25,000.00	0.00	0.00	225,000.00
A 8230-01-1521	INDEMNIZACIONES Y LIQUIDACIONES POR RE	0.00	130,000.00	0.00	0.00	0.00	130,000.00
A 8230-01-1521-1	--INDEMNIZACIONES Y LIQUIDACIONES POR R	0.00	130,000.00	0.00	0.00	0.00	130,000.00
A 8230-01-1591	OTRAS PRESTACIONES SOCIALES Y ECONOMI	0.00	0.00	0.00	25,000.00	0.00	25,000.00
A 8230-01-1591-1	--OTRAS PRESTACIONES SOCIALES Y ECONOV	0.00	0.00	0.00	25,000.00	0.00	25,000.00
A 8230-01-2111	MATERIALES, ÚTILES Y EQUIPOS MERES DE O	0.00	7,000.00	0.00	0.00	0.00	8,000.00
A 8230-01-2111-1	--MATERIALES, ÚTILES Y EQUIPOS MERES DE	0.00	7,000.00	0.00	1,000.00	0.00	8,000.00
A 8230-01-2121	MATERIALES Y ÚTILES DE IMPREÓN Y REPR	0.00	0.00	1,000.00	0.00	0.00	-1,000.00
A 8230-01-2121-1	--MATERIALES Y ÚTILES DE IMPREÓN Y REPR	0.00	0.00	1,000.00	0.00	0.00	-1,000.00
A 8230-01-2141	MATERIALES, ÚTILES Y EQUIPOS MERES DE T	0.00	3,500.00	0.00	0.00	0.00	3,500.00
A 8230-01-2141-1	--MATERIALES, ÚTILES Y EQUIPOS MERES DE	0.00	3,500.00	0.00	0.00	0.00	3,500.00
A 8230-01-2151	MATERIAL IMPRESO E INFORMACIÓN DIGIT	0.00	0.00	0.00	10,000.00	0.00	10,000.00
A 8230-01-2151-1	--MATERIAL IMPRESO E INFORMACIÓN DIGIT	0.00	0.00	0.00	10,000.00	0.00	10,000.00
A 8230-01-2161	MATERIAL DE LIMPIEZA	0.00	12,000.00	0.00	0.00	0.00	12,000.00
A 8230-01-2161-1	--MATERIAL DE LIMPIEZA(G.Corrente)	0.00	12,000.00	0.00	0.00	0.00	12,000.00
A 8230-01-2211	ALIMENTACIÓN EN OFICINAS O LUGARES DE	0.00	15,000.00	0.00	0.00	0.00	15,000.00
A 8230-01-2211-1	--ALIMENTACIÓN EN OFICINAS O LUGARES D	0.00	15,000.00	0.00	0.00	0.00	15,000.00
A 8230-01-2212	ALIMENTACIÓN EN EVENTOS OFICIALES	0.00	-15,000.00	0.00	0.00	0.00	-15,000.00
A 8230-01-2212-1	--ALIMENTACIÓN EN EVENTOS OFICIALES(G.	0.00	-15,000.00	0.00	0.00	0.00	-15,000.00
A 8230-01-2214	ALIMENTACIÓN PARA INTERS	0.00	55,000.00	0.00	0.00	0.00	55,000.00
A 8230-01-2214-1	--ALIMENTACIÓN PARA INTERS(G.Corrente)	0.00	55,000.00	0.00	0.00	0.00	55,000.00
A 8230-01-2231	UTENLIOS PARA EL SERVICIO DE ALIMENTACI	0.00	4,000.00	0.00	0.00	0.00	4,000.00
A 8230-01-2231-1	--UTENLIOS PARA EL SERVICIO DE ALIMENTA	0.00	4,000.00	0.00	0.00	0.00	4,000.00
A 8230-01-2461	MATERIAL ELÉCTRICO Y ELECTRÓNICO	0.00	8,000.00	5,000.00	0.00	0.00	3,000.00
A 8230-01-2461-1	--MATERIAL ELÉCTRICO Y ELECTRÓNICO(G.C	0.00	8,000.00	5,000.00	0.00	0.00	3,000.00
A 8230-01-2471	ARTÍCULOS METÁLICOS PARA LA CONSTRUCC	0.00	0.00	13,000.00	0.00	0.00	-13,000.00
A 8230-01-2471-1	--ARTÍCULOS METÁLICOS PARA LA CONSTRUK	0.00	0.00	13,000.00	0.00	0.00	-13,000.00
A 8230-01-2481	MATERIALES COMPLEMENTARIOS	0.00	-25,000.00	0.00	18,000.00	0.00	-7,000.00
A 8230-01-2481-1	--MATERIALES COMPLEMENTARIOS(G.Corr)	0.00	-25,000.00	0.00	18,000.00	0.00	-7,000.00
A 8230-01-2531	MEDICINAS Y PRODUCTOS FARMACÉUTICOS	0.00	5,000.00	0.00	0.00	0.00	5,000.00
A 8230-01-2531-1	--MEDICINAS Y PRODUCTOS FARMACÉUTICOS	0.00	5,000.00	0.00	0.00	0.00	5,000.00
A 8230-01-2541	MATERIALES, ACCESORIOS Y SUMINISTROS N	0.00	20,000.00	10,000.00	0.00	0.00	10,000.00
A 8230-01-2541-1	--MATERIALES, ACCESORIOS Y SUMINISTROS	0.00	20,000.00	10,000.00	0.00	0.00	10,000.00
A 8230-01-2611	COMBUSTIBLES, LUBRICANTES Y ADITIVOS	0.00	-10,500.00	0.00	0.00	0.00	-10,500.00

ESTADO DE SAN LUIS POTOSI
3- Balanza de Comprobación del 1/dic al 31/dic/2015

6SACG3130

Nat. Cuenta	Nombre de la cuenta	SALDO ANTERIOR		MOVIMIENTOS		SALDO ACTUAL	
		DEUDOR	ACREEDOR	DEUDOR	ACREEDOR	DEUDOR	ACREEDOR
A 8230-01-2611-1	--COMBUSTIBLES, LUBRICANTES Y ADITIVOS	0.00	-10,500.00	0.00	0.00	0.00	-10,500.00
A 8230-01-2931	REFACCIONES Y ACCESORIOS MERES DE MOE	0.00	0.00	1,000.00	0.00	0.00	-1,000.00
A 8230-01-2931-1	--REFACCIONES Y ACCESORIOS MERES DE MC	0.00	0.00	1,000.00	0.00	0.00	-1,000.00
A 8230-01-3121	Gas	0.00	0.00	0.00	1,000.00	0.00	1,000.00
A 8230-01-3121-1	--Gas(G.Corriente)	0.00	0.00	0.00	1,000.00	0.00	1,000.00
A 8230-01-3141	TELEFONÍA TRADICIONAL	0.00	-13,000.00	0.00	0.00	0.00	-8,000.00
A 8230-01-3141-1	--TELEFONÍA TRADICIONAL(G.Corriente)	0.00	-13,000.00	0.00	0.00	0.00	-8,000.00
A 8230-01-3171	SERVICIOS DE ACCESO DE INTERNET, REDES	0.00	0.00	5,000.00	0.00	0.00	-5,000.00
A 8230-01-3171-1	--SERVICIOS DE ACCESO DE INTERNET, REDE	0.00	0.00	5,000.00	0.00	0.00	-5,000.00
A 8230-01-3221	ARRENDAMIENTO DE EDIFICIOS	0.00	8,000.00	0.00	0.00	0.00	8,000.00
A 8230-01-3221-1	--ARRENDAMIENTO DE EDIFICIOS(G.Corriente)	0.00	8,000.00	0.00	0.00	0.00	8,000.00
A 8230-01-3551	REPARAC Y MANTENIMIENTO DE E DE TRAN	0.00	5,000.00	0.00	0.00	0.00	5,000.00
A 8230-01-3551-1	--REPARAC Y MANTENIMIENTO DE E DE TRAN	0.00	5,000.00	0.00	0.00	0.00	5,000.00
A 8230-01-3591	SERVICIOS DE JARDINERÍA Y FUMIGACIÓN	0.00	0.00	0.00	0.00	0.00	1,000.00
A 8230-01-3591-1	--SERVICIOS DE JARDINERÍA Y FUMIGACIÓN(C	0.00	0.00	0.00	1,000.00	0.00	1,000.00
A 8230-01-3613	SERVICIOS DE IMPREÓN Y REPRODUCCIÓN	0.00	5,000.00	1,000.00	0.00	0.00	4,000.00
A 8230-01-3613-1	--SERVICIOS DE IMPREÓN Y REPRODUCCIÓN(C	0.00	5,000.00	1,000.00	0.00	0.00	4,000.00
A 8230-01-4411	AYUDAS SOCIALES A PERSONAS	0.00	-299,000.00	0.00	0.00	0.00	-299,000.00
A 8230-01-4411-1	--AYUDAS SOCIALES A PERSONAS(G.Corriente)	0.00	-299,000.00	0.00	0.00	0.00	-299,000.00
A 8230-01-5411	VEHICULOS Y EQUIPO TERRESTRE	0.00	-20,000.00	0.00	0.00	0.00	-20,000.00
A 8230-01-5411-2	--VEHICULOS Y EQUIPO TERRESTRE(G.Capital)	0.00	-20,000.00	0.00	0.00	0.00	-20,000.00
D 8240	PRESUPUESTO DE EGRESOS COMPROMETIDO	0.00	0.00	1,127,415.57	1,127,415.57	0.00	0.00
D 8240-01	TESORERIA	0.00	0.00	1,127,415.57	1,127,415.57	0.00	0.00
D 8240-01-1131	SUELDO BASE	0.00	0.00	377,133.12	377,133.12	0.00	0.00
D 8240-01-1131-1	--SUELDO BASE(G.Corriente)	0.00	0.00	377,133.12	377,133.12	0.00	0.00
D 8240-01-1212	HORARIOS AMILABLES A SALARIOS	0.00	0.00	5,217.28	5,217.28	0.00	0.00
D 8240-01-1212-1	--HORARIOS AMILABLES A SALARIOS(G.Corr	0.00	0.00	5,217.28	5,217.28	0.00	0.00
D 8240-01-1321	PRIMA VACACIONAL	0.00	0.00	47,088.40	47,088.40	0.00	0.00
D 8240-01-1321-1	--PRIMA VACACIONAL(G.Corriente)	0.00	0.00	47,088.40	47,088.40	0.00	0.00
D 8240-01-1323	GRATIFICACIÓN DE FIN DE AÑO	0.00	0.00	482,567.47	482,567.47	0.00	0.00
D 8240-01-1323-1	--GRATIFICACIÓN DE FIN DE AÑO(G.Corriente)	0.00	0.00	482,567.47	482,567.47	0.00	0.00
D 8240-01-1591	OTRAS PRESTACIONES SOCIALES Y ECONOMI	0.00	0.00	22,000.00	22,000.00	0.00	0.00
D 8240-01-1591-1	--OTRAS PRESTACIONES SOCIALES Y ECONOV	0.00	0.00	22,000.00	22,000.00	0.00	0.00
D 8240-01-2111	MATERIALES, ÚTILES Y EQUIPOS MERES DE O	0.00	0.00	5,656.91	5,656.91	0.00	0.00
D 8240-01-2111-1	--MATERIALES, ÚTILES Y EQUIPOS MERES DE	0.00	0.00	5,656.91	5,656.91	0.00	0.00
D 8240-01-2151	MATERIAL IMPRESO E INFORMACIÓN DIGIT	0.00	0.00	15,251.68	15,251.68	0.00	0.00
D 8240-01-2151-1	--MATERIAL IMPRESO E INFORMACIÓN DIGIT	0.00	0.00	15,251.68	15,251.68	0.00	0.00
D 8240-01-2161	MATERIAL DE LIMPIEZA	0.00	0.00	3,677.90	3,677.90	0.00	0.00
D 8240-01-2161-1	--MATERIAL DE LIMPIEZA(G.Corriente)	0.00	0.00	3,677.90	3,677.90	0.00	0.00
D 8240-01-2211	ALIMENTACIÓN EN OFICINAS O LUGARES DE	0.00	0.00	8,181.27	8,181.27	0.00	0.00
D 8240-01-2211-1	--ALIMENTACIÓN EN OFICINAS O LUGARES D	0.00	0.00	8,181.27	8,181.27	0.00	0.00

Bajo protesta de decir verdad declaramos que los Estados Financieros y sus notas, son razonablemente correctos y son responsabilidad del emi

3- Balanza de Comprobación del 1/dic al 31/dic/2015

Nat. Cuenta	Nombre de la cuenta	SALDO ANTERIOR		MOVIMIENTOS		SALDO ACTUAL	
		DEUDOR	ACREEDOR	DEUDOR	ACREEDOR	DEUDOR	ACREEDOR
D 8240-01-2214	ALIMENTACIÓN PARA INTERS	0.00	0.00	7,124.04	7,124.04	0.00	0.00
D 8240-01-2214-1	--ALIMENTACIÓN PARA INTERS(G.Corrente)	0.00	0.00	7,124.04	7,124.04	0.00	0.00
D 8240-01-2231	UTENLIOS PARA EL SERVICIO DE ALIMENTACI	0.00	0.00	169.77	169.77	0.00	0.00
D 8240-01-2231-1	--UTENLIOS PARA EL SERVICIO DE ALIMENTA	0.00	0.00	169.77	169.77	0.00	0.00
D 8240-01-2461	MATERIAL ELÉCTRICO Y ELECTRÓNICO	0.00	0.00	945.15	945.15	0.00	0.00
D 8240-01-2461-1	--MATERIAL ELÉCTRICO Y ELECTRÓNICO(G.C	0.00	0.00	945.15	945.15	0.00	0.00
D 8240-01-2471	ARTÍCULOS METÁLICOS PARA LA CONSTRUCC	0.00	0.00	968.37	968.37	0.00	0.00
D 8240-01-2471-1	--ARTÍCULOS METÁLICOS PARA LA CONSTRUCC	0.00	0.00	968.37	968.37	0.00	0.00
D 8240-01-2481	MATERIALES COMPLEMENTARIOS	0.00	0.00	18,580.35	18,580.35	0.00	0.00
D 8240-01-2481-1	--MATERIALES COMPLEMENTARIOS(G.Corri	0.00	0.00	18,580.35	18,580.35	0.00	0.00
D 8240-01-2531	MEDICINAS Y PRODUCTOS FARMACÉUTICOS	0.00	0.00	1,448.19	1,448.19	0.00	0.00
D 8240-01-2531-1	--MEDICINAS Y PRODUCTOS FARMACÉUTICOS	0.00	0.00	1,448.19	1,448.19	0.00	0.00
D 8240-01-2611	COMBUSTIBLES, LUBRICANTES Y ADITIVOS	0.00	0.00	13,778.30	13,778.30	0.00	0.00
D 8240-01-2611-1	--COMBUSTIBLES, LUBRICANTES Y ADITIVOS	0.00	0.00	13,778.30	13,778.30	0.00	0.00
D 8240-01-3111	ENERGÍA ELÉCTRICA	0.00	0.00	1,173.00	1,173.00	0.00	0.00
D 8240-01-3111-1	--ENERGÍA ELÉCTRICA(G.Correntie)	0.00	0.00	1,173.00	1,173.00	0.00	0.00
D 8240-01-3121	Gas	0.00	0.00	2,900.10	2,900.10	0.00	0.00
D 8240-01-3121-1	--Gas(G.Correntie)	0.00	0.00	2,900.10	2,900.10	0.00	0.00
D 8240-01-3141	TELEFONÍA TRADICIONAL	0.00	0.00	4,300.67	4,300.67	0.00	0.00
D 8240-01-3141-1	--TELEFONÍA TRADICIONAL(G.Correntie)	0.00	0.00	4,300.67	4,300.67	0.00	0.00
D 8240-01-3171	SERVICIOS DE ACCESO DE INTERNET, REDES	0.00	0.00	3,555.46	3,555.46	0.00	0.00
D 8240-01-3171-1	--SERVICIOS DE ACCESO DE INTERNET, REDE	0.00	0.00	3,555.46	3,555.46	0.00	0.00
D 8240-01-3221	ARRENDAMIENTO DE EDIFICIOS	0.00	0.00	2,000.00	2,000.00	0.00	0.00
D 8240-01-3221-1	--ARRENDAMIENTO DE EDIFICIOS(G.Correntie)	0.00	0.00	2,000.00	2,000.00	0.00	0.00
D 8240-01-3511	CONSERVACIÓN Y MANTENIMIENTO MER D	0.00	0.00	2,000.00	2,000.00	0.00	0.00
D 8240-01-3511-1	--CONSERVACIÓN Y MANTENIMIENTO MER D	0.00	0.00	2,000.00	2,000.00	0.00	0.00
D 8240-01-3551	REPARAC Y MANTENIMIENTO DE E DE TRAN	0.00	0.00	202.62	202.62	0.00	0.00
D 8240-01-3551-1	--REPARAC Y MANTENIMIENTO DE E DE TRAN	0.00	0.00	202.62	202.62	0.00	0.00
D 8240-01-3591	SERVICIOS DE JARDINERÍA Y FUMIGACIÓN	0.00	0.00	696.00	696.00	0.00	0.00
D 8240-01-3591-1	--SERVICIOS DE JARDINERÍA Y FUMIGACIÓN(C	0.00	0.00	696.00	696.00	0.00	0.00
D 8240-01-3851	GASTOS DE REPRESENTACIÓN	0.00	0.00	1,666.00	1,666.00	0.00	0.00
D 8240-01-3851-1	--GASTOS DE REPRESENTACIÓN(G.Correntie)	0.00	0.00	1,666.00	1,666.00	0.00	0.00
D 8240-01-4411	AYUDAS SOCIALES A PERSONAS	0.00	0.00	105,346.13	105,346.13	0.00	0.00
D 8240-01-4411-1	--AYUDAS SOCIALES A PERSONAS(G.Correntie)	0.00	0.00	105,346.13	105,346.13	0.00	0.00
D 8250	PRESUPUESTO DE EGRESOS DEVENGADO	3,981.12	0.00	1,127,415.57	1,131,396.69	0.00	0.00
D 8250-01	TESORERÍA	3,981.12	0.00	1,127,415.57	1,131,396.69	0.00	0.00
D 8250-01-1131	SUELDO BASE	0.00	0.00	377,133.12	377,133.12	0.00	0.00
D 8250-01-1131-1	--SUELDO BASE(G.Correntie)	0.00	0.00	377,133.12	377,133.12	0.00	0.00
D 8250-01-1212	HORARIOS AMILABLES A SALARIOS	0.00	0.00	5,217.28	5,217.28	0.00	0.00
D 8250-01-1212-1	--HORARIOS AMILABLES A SALARIOS(G.Corr	0.00	0.00	5,217.28	5,217.28	0.00	0.00
D 8250-01-1321	PRIMA VACACIONAL	0.00	0.00	47,088.40	47,088.40	0.00	0.00

Bajo protesta de decir verdad declaramos que los Estados Financieros y sus notas, son razonablemente correctos y son responsabilidad del emi

3- Balanza de Comprobación del 1/dic al 31/dic/2015

Nat. Cuenta	Nombre de la cuenta	SALDO ANTERIOR		MOVIMIENTOS		SALDO ACTUAL	
		DEUDOR	ACREEDOR	DEUDOR	ACREEDOR	DEUDOR	ACREEDOR
D 8250-01-1321-1	--PRIMA VACACIONAL(G.Corrente)	0.00	0.00	47,088.40	47,088.40	0.00	0.00
D 8250-01-1323	GRATIFICACIÓN DE FIN DE AÑO	0.00	0.00	482,567.47	482,567.47	0.00	0.00
D 8250-01-1323-1	--GRATIFICACIÓN DE FIN DE AÑO(G.Corrente)	0.00	0.00	482,567.47	482,567.47	0.00	0.00
D 8250-01-1521	INDEMNIZACIONES Y LIQUIDACIONES POR RE	0.00	0.00	0.00	0.00	0.00	0.00
D 8250-01-1521-1	--INDEMNIZACIONES Y LIQUIDACIONES POR RE	0.00	0.00	0.00	0.00	0.00	0.00
D 8250-01-1591	OTRAS PRESTACIONES SOCIALES Y ECONOMI	0.00	0.00	22,000.00	22,000.00	0.00	0.00
D 8250-01-1591-1	--OTRAS PRESTACIONES SOCIALES Y ECONOMI	0.00	0.00	22,000.00	22,000.00	0.00	0.00
D 8250-01-2111	MATERIALES, ÚTILES Y EQUIPOS MERES DE O	0.00	0.00	5,656.91	5,656.91	0.00	0.00
D 8250-01-2111-1	--MATERIALES, ÚTILES Y EQUIPOS MERES DE O	0.00	0.00	5,656.91	5,656.91	0.00	0.00
D 8250-01-2151	MATERIAL IMPRESO E INFORMACIÓN DIGIT	0.00	0.00	15,251.68	15,251.68	0.00	0.00
D 8250-01-2151-1	--MATERIAL IMPRESO E INFORMACIÓN DIGIT	0.00	0.00	15,251.68	15,251.68	0.00	0.00
D 8250-01-2161	MATERIAL DE LIMPIEZA	0.00	0.00	3,677.90	3,677.90	0.00	0.00
D 8250-01-2161-1	--MATERIAL DE LIMPIEZA(G.Corrente)	0.00	0.00	3,677.90	3,677.90	0.00	0.00
D 8250-01-2211	ALIMENTACIÓN EN OFICINAS O LUGARES DE	0.00	0.00	8,181.27	8,181.27	0.00	0.00
D 8250-01-2211-1	--ALIMENTACIÓN EN OFICINAS O LUGARES D	0.00	0.00	8,181.27	8,181.27	0.00	0.00
D 8250-01-2214	ALIMENTACIÓN PARA INTERS	0.00	0.00	7,124.04	7,124.04	0.00	0.00
D 8250-01-2214-1	--ALIMENTACIÓN PARA INTERS(G.Corrente)	0.00	0.00	7,124.04	7,124.04	0.00	0.00
D 8250-01-2231	UTENILIOS PARA EL SERVICIO DE ALIMENTACI	0.00	0.00	169.77	169.77	0.00	0.00
D 8250-01-2231-1	--UTENILIOS PARA EL SERVICIO DE ALIMENTACI	0.00	0.00	169.77	169.77	0.00	0.00
D 8250-01-2461	MATERIAL ELÉCTRICO Y ELECTRÓNICO	0.00	0.00	945.15	945.15	0.00	0.00
D 8250-01-2461-1	--MATERIAL ELÉCTRICO Y ELECTRÓNICO(G.C	0.00	0.00	945.15	945.15	0.00	0.00
D 8250-01-2471	ARTÍCULOS METÁLICOS PARA LA CONSTRUCC	0.00	0.00	968.37	968.37	0.00	0.00
D 8250-01-2471-1	--ARTÍCULOS METÁLICOS PARA LA CONSTRUCC	0.00	0.00	968.37	968.37	0.00	0.00
D 8250-01-2481	MATERIALES COMPLEMENTARIOS	0.00	0.00	18,580.35	18,580.35	0.00	0.00
D 8250-01-2481-1	--MATERIALES COMPLEMENTARIOS(G.Corr	0.00	0.00	18,580.35	18,580.35	0.00	0.00
D 8250-01-2531	MEDICINAS Y PRODUCTOS FARMACÉUTICOS	0.00	0.00	1,448.19	1,448.19	0.00	0.00
D 8250-01-2531-1	--MEDICINAS Y PRODUCTOS FARMACÉUTICOS	0.00	0.00	1,448.19	1,448.19	0.00	0.00
D 8250-01-2611	COMBUSTIBLES, LUBRICANTES Y ADITIVOS	0.00	0.00	13,778.30	13,778.30	0.00	0.00
D 8250-01-2611-1	--COMBUSTIBLES, LUBRICANTES Y ADITIVOS	0.00	0.00	13,778.30	13,778.30	0.00	0.00
D 8250-01-3111	ENERGÍA ELÉCTRICA	0.00	0.00	1,173.00	1,173.00	0.00	0.00
D 8250-01-3111-1	--ENERGÍA ELÉCTRICA(G.Corrente)	0.00	0.00	1,173.00	1,173.00	0.00	0.00
D 8250-01-3121	Gas	0.00	0.00	2,900.10	2,900.10	0.00	0.00
D 8250-01-3121-1	--Gas(G.Corrente)	0.00	0.00	2,900.10	2,900.10	0.00	0.00
D 8250-01-3141	TELEFONÍA TRADICIONAL	0.00	0.00	4,300.67	4,300.67	0.00	0.00
D 8250-01-3141-1	--TELEFONÍA TRADICIONAL(G.Corrente)	0.00	0.00	4,300.67	4,300.67	0.00	0.00
D 8250-01-3171	SERVICIOS DE ACCESO DE INTERNET, REDES	0.00	0.00	3,555.46	3,555.46	0.00	0.00
D 8250-01-3171-1	--SERVICIOS DE ACCESO DE INTERNET, REDE	0.00	0.00	3,555.46	3,555.46	0.00	0.00
D 8250-01-3221	ARRENDAMIENTO DE EDIFICIOS	0.00	0.00	2,000.00	2,000.00	0.00	0.00
D 8250-01-3221-1	--ARRENDAMIENTO DE EDIFICIOS(G.Corrente)	0.00	0.00	2,000.00	2,000.00	0.00	0.00
D 8250-01-3511	CONSERVACIÓN Y MANTENIMIENTO MER DE	3,981.12	0.00	-4,212.61	-231.49	0.00	0.00
D 8250-01-3511-1	--CONSERVACIÓN Y MANTENIMIENTO MER D	3,981.12	0.00	-4,212.61	-231.49	0.00	0.00

3- Balanza de Comprobación del 1/dic al 31/dic/2015

Nal. Cuenta	Nombre de la cuenta	SALDO ANTERIOR		MOVIMIENTOS		SALDO ACTUAL	
		DEUDOR	ACREEDOR	DEUDOR	ACREEDOR	DEUDOR	ACREEDOR
D 8250-01-3551	REPARAC Y MANTENIMIENTO DE E DE TRAN	0.00	0.00	202.62	202.62	0.00	0.00
D 8250-01-3551-1	--REPARAC Y MANTENIMIENTO DE E DE TRAN	0.00	0.00	202.62	202.62	0.00	0.00
D 8250-01-3591	SERVICIOS DE JARDINERÍA Y FUMIGACIÓN	0.00	0.00	696.00	696.00	0.00	0.00
D 8250-01-3591-1	--SERVICIOS DE JARDINERÍA Y FUMIGACIÓN(C	0.00	0.00	696.00	696.00	0.00	0.00
D 8250-01-3851	GASTOS DE REPRESENTACIÓN	0.00	0.00	1,666.00	1,666.00	0.00	0.00
D 8250-01-3851-1	--GASTOS DE REPRESENTACIÓN(G.Correntie)	0.00	0.00	1,666.00	1,666.00	0.00	0.00
D 8250-01-4411	AYUDAS SOCIALES A PERSONAS	0.00	0.00	105,346.13	105,346.13	0.00	0.00
D 8250-01-4411-1	--AYUDAS SOCIALES A PERSONAS(G.Correntie)	0.00	0.00	105,346.13	105,346.13	0.00	0.00
D 8260	PRESUPUESTO DE EGRESOS EJERCIDO	0.00	0.00	1,131,396.69	1,131,396.69	0.00	0.00
D 8260-01	TESORERIA	0.00	0.00	1,131,396.69	1,131,396.69	0.00	0.00
D 8260-01-1131	SUELDO BASE	0.00	0.00	377,133.12	377,133.12	0.00	0.00
D 8260-01-1131-1	--SUELDO BASE(G.Correntie)	0.00	0.00	377,133.12	377,133.12	0.00	0.00
D 8260-01-1212	HORARIOS AMILABLES A SALARIOS	0.00	0.00	5,217.28	5,217.28	0.00	0.00
D 8260-01-1212-1	--HORARIOS AMILABLES A SALARIOS(G.Corr	0.00	0.00	5,217.28	5,217.28	0.00	0.00
D 8260-01-1321	PRIMA VACACIONAL	0.00	0.00	47,088.40	47,088.40	0.00	0.00
D 8260-01-1321-1	--PRIMA VACACIONAL(G.Correntie)	0.00	0.00	47,088.40	47,088.40	0.00	0.00
D 8260-01-1323	GRATIFICACIÓN DE FIN DE AÑO	0.00	0.00	482,567.47	482,567.47	0.00	0.00
D 8260-01-1323-1	--GRATIFICACIÓN DE FIN DE AÑO(G.Correntie)	0.00	0.00	482,567.47	482,567.47	0.00	0.00
D 8260-01-1591	OTRAS PRESTACIONES SOCIALES Y ECONOMI	0.00	0.00	22,000.00	22,000.00	0.00	0.00
D 8260-01-1591-1	--OTRAS PRESTACIONES SOCIALES Y ECONOM	0.00	0.00	22,000.00	22,000.00	0.00	0.00
D 8260-01-2111	MATERIALES, ÚTILES Y EQUIPOS MERES DE O	0.00	0.00	5,656.91	5,656.91	0.00	0.00
D 8260-01-2111-1	--MATERIALES, ÚTILES Y EQUIPOS MERES DE	0.00	0.00	5,656.91	5,656.91	0.00	0.00
D 8260-01-2151	MATERIAL IMPRESO E INFORMACIÓN DIGIT	0.00	0.00	15,251.68	15,251.68	0.00	0.00
D 8260-01-2151-1	--MATERIAL IMPRESO E INFORMACIÓN DIGIT	0.00	0.00	15,251.68	15,251.68	0.00	0.00
D 8260-01-2161	MATERIAL DE LIMPIEZA	0.00	0.00	3,677.90	3,677.90	0.00	0.00
D 8260-01-2161-1	--MATERIAL DE LIMPIEZA(G.Correntie)	0.00	0.00	3,677.90	3,677.90	0.00	0.00
D 8260-01-2211	ALIMENTACIÓN EN OFICINAS O LUGARES DE	0.00	0.00	8,181.27	8,181.27	0.00	0.00
D 8260-01-2211-1	--ALIMENTACIÓN EN OFICINAS O LUGARES D	0.00	0.00	8,181.27	8,181.27	0.00	0.00
D 8260-01-2214	ALIMENTACIÓN PARA INTERS	0.00	0.00	7,124.04	7,124.04	0.00	0.00
D 8260-01-2214-1	--ALIMENTACIÓN PARA INTERS(G.Correntie)	0.00	0.00	7,124.04	7,124.04	0.00	0.00
D 8260-01-2231	UTENLIOS PARA EL SERVICIO DE ALIMENTACI	0.00	0.00	169.77	169.77	0.00	0.00
D 8260-01-2231-1	--UTENLIOS PARA EL SERVICIO DE ALIMENTA	0.00	0.00	169.77	169.77	0.00	0.00
D 8260-01-2461	MATERIAL ELÉCTRICO Y ELECTRÓNICO	0.00	0.00	945.15	945.15	0.00	0.00
D 8260-01-2461-1	--MATERIAL ELÉCTRICO Y ELECTRÓNICO(G.C	0.00	0.00	945.15	945.15	0.00	0.00
D 8260-01-2471	ARTÍCULOS METÁLICOS PARA LA CONSTRUCC	0.00	0.00	968.37	968.37	0.00	0.00
D 8260-01-2471-1	--ARTÍCULOS METÁLICOS PARA LA CONSTRU	0.00	0.00	968.37	968.37	0.00	0.00
D 8260-01-2481	MATERIALES COMPLEMENTARIOS	0.00	0.00	968.37	968.37	0.00	0.00
D 8260-01-2481-1	--MATERIALES COMPLEMENTARIOS(G.Corti	0.00	0.00	968.37	968.37	0.00	0.00
D 8260-01-2531	MEDICINAS Y PRODUCTOS FARMACÉUTICOS	0.00	0.00	1,448.19	1,448.19	0.00	0.00
D 8260-01-2531-1	--MEDICINAS Y PRODUCTOS FARMACÉUTICOS	0.00	0.00	1,448.19	1,448.19	0.00	0.00
D 8260-01-2611	COMBUSTIBLES, LUBRICANTES Y ADITIVOS	0.00	0.00	13,778.30	13,778.30	0.00	0.00

3- Balanza de Comprobación del 1/dic al 31/dic/2015

Nat. Cuenta	Nombre de la cuenta	SALDO ANTERIOR		MOVIMIENTOS		SALDO ACTUAL	
		DEUDOR	ACREEDOR	DEUDOR	ACREEDOR	DEUDOR	ACREEDOR
D 8260-01-2611-1	--COMBUSTIBLES, LUBRICANTES Y ADITIVOS	0.00	0.00	13,778.30	13,778.30	0.00	0.00
D 8260-01-3111	ENERGÍA ELÉCTRICA	0.00	0.00	1,173.00	1,173.00	0.00	0.00
D 8260-01-3111-1	--ENERGÍA ELÉCTRICA(G.Corrente)	0.00	0.00	1,173.00	1,173.00	0.00	0.00
D 8260-01-3121	Gas	0.00	0.00	2,900.10	2,900.10	0.00	0.00
D 8260-01-3121-1	--Gas(G.Corrente)	0.00	0.00	2,900.10	2,900.10	0.00	0.00
D 8260-01-3141	TELEFONÍA TRADICIONAL	0.00	0.00	4,300.67	4,300.67	0.00	0.00
D 8260-01-3141-1	--TELEFONÍA TRADICIONAL(G.Corrente)	0.00	0.00	4,300.67	4,300.67	0.00	0.00
D 8260-01-3171	SERVICIOS DE ACCESO DE INTERNET, REDES	0.00	0.00	3,555.46	3,555.46	0.00	0.00
D 8260-01-3171-1	--SERVICIOS DE ACCESO DE INTERNET, REDE	0.00	0.00	3,555.46	3,555.46	0.00	0.00
D 8260-01-3221	ARRENDAMIENTO DE EDIFICIOS	0.00	0.00	2,000.00	2,000.00	0.00	0.00
D 8260-01-3221-1	--ARRENDAMIENTO DE EDIFICIOS(G.Corrente)	0.00	0.00	2,000.00	2,000.00	0.00	0.00
D 8260-01-3511	CONSERVACIÓN Y MANTENIMIENTO MER DE	0.00	0.00	-231.49	-231.49	0.00	0.00
D 8260-01-3511-1	--CONSERVACIÓN Y MANTENIMIENTO MER D	0.00	0.00	-231.49	-231.49	0.00	0.00
D 8260-01-3551	REPARAC Y MANTENIMIENTO DE E DE TRAN	0.00	0.00	202.62	202.62	0.00	0.00
D 8260-01-3551-1	--REPARAC Y MANTENIMIENTO DE E DE TRAN	0.00	0.00	202.62	202.62	0.00	0.00
D 8260-01-3591	SERVICIOS DE JARDINERÍA Y FUMIGACIÓN	0.00	0.00	696.00	696.00	0.00	0.00
D 8260-01-3591-1	--SERVICIOS DE JARDINERÍA Y FUMIGACIÓN(C	0.00	0.00	696.00	696.00	0.00	0.00
D 8260-01-3851	GASTOS DE REPRESENTACIÓN	0.00	0.00	1,666.00	1,666.00	0.00	0.00
D 8260-01-3851-1	--GASTOS DE REPRESENTACIÓN(G.Corrente)	0.00	0.00	1,666.00	1,666.00	0.00	0.00
D 8260-01-4411	AYUDAS SOCIALES A PERSONAS	0.00	0.00	105,346.13	105,346.13	0.00	0.00
D 8260-01-4411-1	--AYUDAS SOCIALES A PERSONAS(G.Corrente)	0.00	0.00	105,346.13	105,346.13	0.00	0.00
D 8270	PRESUPUESTO DE EGRESOS PAGADO	5,967,617.63	0.00	1,131,396.69	0.00	7,099,014.32	0.00
D 8270-01	TESORERIA	5,967,617.63	0.00	1,131,396.69	0.00	7,099,014.32	0.00
D 8270-01-1131	SUELDO BASE	4,130,323.53	0.00	377,133.12	0.00	4,507,456.65	0.00
D 8270-01-1131-1	--SUELDO BASE(G.Corrente)	4,130,323.53	0.00	377,133.12	0.00	4,507,456.65	0.00
D 8270-01-1212	HORARIOS AMILABLES A SALARIOS	57,394.26	0.00	5,217.28	0.00	62,611.54	0.00
D 8270-01-1212-1	--HORARIOS AMILABLES A SALARIOS(G.Corr	57,394.26	0.00	5,217.28	0.00	62,611.54	0.00
D 8270-01-1321	PRIMA VACACIONAL	77,255.44	0.00	47,088.40	0.00	124,343.84	0.00
D 8270-01-1321-1	--PRIMA VACACIONAL(G.Corrente)	77,255.44	0.00	47,088.40	0.00	124,343.84	0.00
D 8270-01-1323	GRATIFICACIÓN DE FIN DE AÑO	126,956.21	0.00	482,567.47	0.00	609,523.68	0.00
D 8270-01-1323-1	--GRATIFICACIÓN DE FIN DE AÑO(G.Corrente)	126,956.21	0.00	482,567.47	0.00	609,523.68	0.00
D 8270-01-1521	INDEMNIZACIONES Y LIQUIDACIONES POR R	176,855.34	0.00	0.00	0.00	176,855.34	0.00
D 8270-01-1521-1	--INDEMNIZACIONES Y LIQUIDACIONES POR R	176,855.34	0.00	0.00	0.00	176,855.34	0.00
D 8270-01-1591	OTRAS PRESTACIONES SOCIALES Y ECONOMI	1,455.79	0.00	22,000.00	0.00	23,455.79	0.00
D 8270-01-1591-1	--OTRAS PRESTACIONES SOCIALES Y ECONOV	1,455.79	0.00	22,000.00	0.00	23,455.79	0.00
D 8270-01-2111	MATERIALES, ÚTILES Y EQUIPOS MERES DE O	61,837.63	0.00	5,656.91	0.00	67,494.54	0.00
D 8270-01-2111-1	--MATERIALES, ÚTILES Y EQUIPOS MERES DE	61,837.63	0.00	5,656.91	0.00	67,494.54	0.00
D 8270-01-2121	MATERIALES Y ÚTILES DE IMPREÓN Y REPR	1,513.80	0.00	0.00	0.00	1,513.80	0.00
D 8270-01-2121-1	--MATERIALES Y ÚTILES DE IMPREÓN Y REPR	1,513.80	0.00	0.00	0.00	1,513.80	0.00
D 8270-01-2141	MATERIALES, ÚTILES Y EQUIPOS MERES DE T	43,480.67	0.00	0.00	0.00	43,480.67	0.00
D 8270-01-2141-1	--MATERIALES, ÚTILES Y EQUIPOS MERES DE	43,480.67	0.00	0.00	0.00	43,480.67	0.00

Bajo protesta de decir verdad declaramos que los Estados Financieros y sus notas, son razonablemente correctos y son responsabilidad del emi

3- Balanza de Comprobación del 1/dic al 31/dic/2015

ESTADO DE SAN LUIS POTOSÍ

Nat. Cuenta	Nombre de la cuenta	SALDO ANTERIOR		MOVIMIENTOS		SALDO ACTUAL	
		DEUDOR	ACREEDOR	DEUDOR	ACREEDOR	DEUDOR	ACREEDOR
D 8270-01-2151	MATERIAL IMPRESO E INFORMACIÓN DIGIT	12,153.77	0.00	15,251.68	0.00	27,405.45	0.00
D 8270-01-2151-1	--MATERIAL IMPRESO E INFORMACIÓN DIGIT	12,153.77	0.00	15,251.68	0.00	27,405.45	0.00
D 8270-01-2161	MATERIAL DE LIMPIEZA	35,508.40	0.00	3,677.90	0.00	39,186.30	0.00
D 8270-01-2161-1	--MATERIAL DE LIMPIEZA(G.Corriente)	35,508.40	0.00	3,677.90	0.00	39,186.30	0.00
D 8270-01-2211	ALIMENTACIÓN EN OFICINAS O LUGARES DE	27,248.61	0.00	8,181.27	0.00	35,429.88	0.00
D 8270-01-2211-1	--ALIMENTACIÓN EN OFICINAS O LUGARES D	27,248.61	0.00	8,181.27	0.00	35,429.88	0.00
D 8270-01-2212	ALIMENTACIÓN EN EVENTOS OFICIALES	117.00	0.00	0.00	0.00	117.00	0.00
D 8270-01-2212-1	--ALIMENTACIÓN EN EVENTOS OFICIALES(G.	117.00	0.00	0.00	0.00	117.00	0.00
D 8270-01-2214	ALIMENTACIÓN PARA INTERS	199,830.56	0.00	7,124.04	0.00	206,954.60	0.00
D 8270-01-2214-1	--ALIMENTACIÓN PARA INTERS(G.Corriente)	199,830.56	0.00	7,124.04	0.00	206,954.60	0.00
D 8270-01-2231	UTENILIOS PARA EL SERVICIO DE ALIMENTACI	948.84	0.00	169.77	0.00	1,118.61	0.00
D 8270-01-2231-1	--UTENILIOS PARA EL SERVICIO DE ALIMENTA	948.84	0.00	169.77	0.00	1,118.61	0.00
D 8270-01-2421	CEMENTO Y PRODUCTOS DE CONCRETO	6,122.32	0.00	0.00	0.00	6,122.32	0.00
D 8270-01-2421-1	--CEMENTO Y PRODUCTOS DE CONCRETO(G.C	6,122.32	0.00	0.00	0.00	6,122.32	0.00
D 8270-01-2461	MATERIAL ELÉCTRICO Y ELECTRÓNICO	4,803.26	0.00	945.15	0.00	5,748.41	0.00
D 8270-01-2461-1	--MATERIAL ELÉCTRICO Y ELECTRÓNICO(G.C	4,803.26	0.00	945.15	0.00	5,748.41	0.00
D 8270-01-2471	ARTÍCULOS METÁLICOS PARA LA CONSTRUCC	2,529.36	0.00	968.37	0.00	3,497.73	0.00
D 8270-01-2471-1	--ARTÍCULOS METÁLICOS PARA LA CONSTRU	2,529.36	0.00	968.37	0.00	3,497.73	0.00
D 8270-01-2481	MATERIALES COMPLEMENTARIOS	3,991.01	0.00	18,580.35	0.00	22,571.36	0.00
D 8270-01-2481-1	--MATERIALES COMPLEMENTARIOS(G.Corr)	3,991.01	0.00	18,580.35	0.00	22,571.36	0.00
D 8270-01-2531	MEDICINAS Y PRODUCTOS FARMACÉUTICOS	4,903.51	0.00	1,448.19	0.00	6,351.70	0.00
D 8270-01-2531-1	--MEDICINAS Y PRODUCTOS FARMACÉUTICOS	4,903.51	0.00	1,448.19	0.00	6,351.70	0.00
D 8270-01-2541	MATERIALES, ACCESORIOS Y SUMINISTROS M	19,740.01	0.00	0.00	0.00	19,740.01	0.00
D 8270-01-2541-1	--MATERIALES, ACCESORIOS Y SUMINISTROS	19,740.01	0.00	0.00	0.00	19,740.01	0.00
D 8270-01-2611	COMBUSTIBLES, LUBRICANTES Y ADITIVOS	141,189.81	0.00	13,778.30	0.00	154,968.11	0.00
D 8270-01-2611-1	--COMBUSTIBLES, LUBRICANTES Y ADITIVOS	141,189.81	0.00	13,778.30	0.00	154,968.11	0.00
D 8270-01-2711	VESTUARIO Y UNIFORMES	1,092.56	0.00	0.00	0.00	1,092.56	0.00
D 8270-01-2711-1	--VESTUARIO Y UNIFORMES(G.Corriente)	1,092.56	0.00	0.00	0.00	1,092.56	0.00
D 8270-01-2921	REFACCIONES Y ACCESORIOS MERES DE EDI	5,043.52	0.00	0.00	0.00	5,043.52	0.00
D 8270-01-2921-1	--REFACCIONES Y ACCESORIOS MERES DE ED	5,043.52	0.00	0.00	0.00	5,043.52	0.00
D 8270-01-2931	REFACCIONES Y ACCESORIOS MERES DE MOE	1,405.22	0.00	0.00	0.00	1,405.22	0.00
D 8270-01-2931-1	--REFACCIONES Y ACCESORIOS MERES DE MC	1,405.22	0.00	0.00	0.00	1,405.22	0.00
D 8270-01-2961	REFACCIONES Y ACCESORIOS MERES DE EQU	13,826.00	0.00	0.00	0.00	13,826.00	0.00
D 8270-01-2961-1	--REFACCIONES Y ACCESORIOS MERES DE EQ	13,826.00	0.00	0.00	0.00	13,826.00	0.00
D 8270-01-3111	ENERGÍA ELÉCTRICA	56,091.37	0.00	1,173.00	0.00	57,264.37	0.00
D 8270-01-3111-1	--ENERGÍA ELÉCTRICA(G.Corriente)	56,091.37	0.00	1,173.00	0.00	57,264.37	0.00
D 8270-01-3121	Gas	7,593.85	0.00	2,900.10	0.00	10,493.95	0.00
D 8270-01-3121-1	--Gas(G.Corriente)	7,593.85	0.00	2,900.10	0.00	10,493.95	0.00
D 8270-01-3131	AGUA	1,894.00	0.00	0.00	0.00	1,894.00	0.00
D 8270-01-3131-1	--AGUA(G.Corriente)	1,894.00	0.00	0.00	0.00	1,894.00	0.00
D 8270-01-3141	TELEFONÍA TRADICIONAL	47,828.36	0.00	4,300.67	0.00	52,129.03	0.00

Bajo protesta de decir verdad declaramos que los Estados Financieros y sus notas, son razonablemente correctos y son responsabilidad del emi

3- Balanza de Comprobación del 1/dic al 31/dic/2015

Nat. Cuentas	Nombre de la cuenta	SALDO ANTERIOR		MOVIMIENTOS		SALDO ACTUAL	
		DEUDOR	ACREEDOR	DEUDOR	ACREEDOR	DEUDOR	ACREEDOR
D 8270-01-3141-1	--TELEFONIA TRADICIONAL(G.Correntie)	47,828.36	0.00	4,300.67	0.00	52,129.03	0.00
D 8270-01-3171	SERVICIOS DE ACCESO DE INTERNET, REDES	16,232.60	0.00	3,555.46	0.00	19,788.06	0.00
D 8270-01-3171-1	--SERVICIOS DE ACCESO DE INTERNET, REDE	16,232.60	0.00	3,555.46	0.00	19,788.06	0.00
D 8270-01-3221	ARRENDAMIENTO DE EDIFICIOS	22,650.00	0.00	2,000.00	0.00	24,650.00	0.00
D 8270-01-3221-1	--ARRENDAMIENTO DE EDIFICIOS(G.Correntie)	22,650.00	0.00	2,000.00	0.00	24,650.00	0.00
D 8270-01-3311	SERVICIOS LEGALES, DE CONTABILIDAD, AUL	1,040.00	0.00	0.00	0.00	1,040.00	0.00
D 8270-01-3311-1	--SERVICIOS LEGALES, DE CONTABILIDAD, AU	1,040.00	0.00	0.00	0.00	1,040.00	0.00
D 8270-01-3381	SERVICIOS DE VIGILANCIA	13,060.00	0.00	0.00	0.00	13,060.00	0.00
D 8270-01-3381-1	--SERVICIOS DE VIGILANCIA(G.Correntie)	13,060.00	0.00	0.00	0.00	13,060.00	0.00
D 8270-01-3411	SERVICIOS FINANCIEROS Y BANCARIOS	165.74	0.00	0.00	0.00	165.74	0.00
D 8270-01-3411-1	--SERVICIOS FINANCIEROS Y BANCARIOS(G.Cc	165.74	0.00	0.00	0.00	165.74	0.00
D 8270-01-3471	FLETES Y MANIOBRAS	600.00	0.00	0.00	0.00	600.00	0.00
D 8270-01-3471-1	--FLETES Y MANIOBRAS(G.Correntie)	600.00	0.00	0.00	0.00	600.00	0.00
D 8270-01-3511	CONSERVACIÓN Y MANTENIMIENTO MER DE	6,861.68	0.00	-231.49	0.00	6,630.19	0.00
D 8270-01-3511-1	--CONSERVACIÓN Y MANTENIMIENTO MER D	6,861.68	0.00	-231.49	0.00	6,630.19	0.00
D 8270-01-3551	REPARAC Y MANTENIMIENTO DE E DE TRAN	63,894.52	0.00	202.62	0.00	64,097.14	0.00
D 8270-01-3551-1	--REPARAC Y MANTENIMIENTO DE E DE TRAN	63,894.52	0.00	202.62	0.00	64,097.14	0.00
D 8270-01-3591	SERVICIOS DE JARDINERIA Y FUMIGACIÓN	6,737.60	0.00	696.00	0.00	7,433.60	0.00
D 8270-01-3591-1	--SERVICIOS DE JARDINERIA Y FUMIGACIÓN(C	6,737.60	0.00	696.00	0.00	7,433.60	0.00
D 8270-01-3613	SERVICIOS DE IMPREÓN Y REPRODUCCIÓN	5,235.72	0.00	0.00	0.00	5,235.72	0.00
D 8270-01-3613-1	--SERVICIOS DE IMPREÓN Y REPRODUCCIÓN(C	5,235.72	0.00	0.00	0.00	5,235.72	0.00
D 8270-01-3721	PASAJES TERRESTRES	100.00	0.00	0.00	0.00	100.00	0.00
D 8270-01-3721-1	--PASAJES TERRESTRES(G.Correntie)	100.00	0.00	0.00	0.00	100.00	0.00
D 8270-01-3851	GASTOS DE REPRESENTACIÓN	320.00	0.00	1,666.00	0.00	1,986.00	0.00
D 8270-01-3851-1	--GASTOS DE REPRESENTACIÓN(G.Correntie)	320.00	0.00	1,666.00	0.00	1,986.00	0.00
D 8270-01-4411	AYUDAS SOCIALES A PERSONAS	544,613.10	0.00	105,346.13	0.00	649,959.23	0.00
D 8270-01-4411-1	--AYUDAS SOCIALES A PERSONAS(G.Correntie)	544,613.10	0.00	105,346.13	0.00	649,959.23	0.00
D 8270-01-5151	EQUIPO DE COMPUTO Y DE TECLOGIAS DE L	8,663.90	0.00	0.00	0.00	8,663.90	0.00
D 8270-01-5151-2	--EQUIPO DE COMPUTO Y DE TECLOGIAS DEL	8,663.90	0.00	0.00	0.00	8,663.90	0.00
D 8270-01-5911	SOFTWARE	6,508.76	0.00	0.00	0.00	6,508.76	0.00
D 8270-01-5911-2	--SOFTWARE(G.Capital)	6,508.76	0.00	0.00	0.00	6,508.76	0.00
		Sumas =>	28,758,470.88	9,706,501.06	9,706,501.06	28,988,549.46	28,988,549.46



RUTH MIRIAM GONZALEZ SILVA
 PRESIDENTA DEL SMDIF

MA CAROLINA GONZALEZ HERNANDEZ
 COORDINADORA DEL SMDIF


Estado Analítico del Ejercicio del Presupuesto de Egresos
Clasificación Económica (por Tipo de Gasto)


Página: 1

Del 1o de Enero al 31/dic/2015
(Cifras en pesos y centavos)

Egresos

Concepto	Aprobados/(Reducciones)		Modificado (3=1+2)	Devengado 4	Pagado 5	Subejercicio 6=(3-4)
	1	2				
1 Gasto Corriente	8,162,000.00	35,000.00	8,197,000.00	7,083,841.66	7,083,841.66	1,113,158.34
2 Gasto de Capital	78,000.00 -	20,000.00	58,000.00	15,172.66	15,172.66	42,827.34
Total =>	8,240,000.00	55,000.00	8,255,000.00	7,099,014.32	7,099,014.32	1,155,985.68


RUTH MIRIAM GONZALEZ SILVA
PRESIDENTA DEL SMDIF


DIF MUNICIPAL
SOLEDAD DE GRACIANO SANCHEZ
APOYO CON AMOR
2015 | 2016
CAROLINA GONZALEZ HERNANDEZ
COORDINADORA DEL SMDIF

Bajo protesta de decir verdad declaramos que los Estados Financieros y sus notas, son razonablemente correctos y son responsabilidad del emisor

Estado Analítico del Ejercicio Presupuesto de Egresos
Clasificación por Objeto del Gasto (Capítulo y Concepto)

Del 1o Enero AL 31/dic/2015

(Cifras en pesos y centavos)

Concepto	Egresos					
	Aprobados/(Reducciones)		Modificado (3=1+2)	Devengado 4	Pagado 5	Subejercicio 6=(3-4)
	1	2				
SERVICIOS PERSONALES	5,753,500.00	250,000.00	6,003,500.00	5,504,246.84	5,504,246.84	499,253.16
REMUNERACIONES AL PERSONAL DE CARÁCTER PERMANENTE	4,556,000.00	0.00	4,556,000.00	4,507,456.65	4,507,456.65	48,543.35
REMUNERACIONES AL PERSONAL DE CARÁCTER TRANSITORIO	232,500.00	-130,000.00	102,500.00	62,611.54	62,611.54	39,888.46
REMUNERACIONES ADICIONALES Y ESPECIALES	854,000.00	225,000.00	1,079,000.00	733,867.52	733,867.52	345,132.48
OTRAS PRESTACIONES SOCIALES Y ECONOMICAS	111,000.00	155,000.00	266,000.00	200,311.13	200,311.13	65,688.87
MATERIALES Y SUMINISTROS	675,500.00	78,000.00	753,500.00	663,067.79	663,067.79	90,432.21
MATERIALES DE ADMINISTRACIÓN, EMISIÓN DE DOCUMENTOS	157,000.00	32,500.00	189,500.00	179,080.76	179,080.76	10,419.24
ALIMENTOS Y UTENSILIOS	212,000.00	59,000.00	271,000.00	243,620.09	243,620.09	27,379.91
MATERIALES Y ARTÍCULOS DE CONSTRUCCIÓN Y DE REPARACIÓN	65,000.00	-17,000.00	48,000.00	37,939.82	37,939.82	10,060.18
PRODUCTOS QUÍMICOS, FARMACÉUTICOS Y DE LABORATORIO	25,000.00	15,000.00	40,000.00	26,091.71	26,091.71	13,908.29
COMBUSTIBLES, LUBRICANTES Y ADITIVOS	180,000.00	-10,500.00	169,500.00	154,968.11	154,968.11	14,531.89
VESTUARIO, BLANCOS, PRENDAS DE PROTECCIÓN Y ARTÍCULOS	4,000.00	0.00	4,000.00	1,092.56	1,092.56	2,907.44
HERRAMIENTAS, REFACCIONES Y ACCESORIOS MENORES	32,500.00	-1,000.00	31,500.00	20,274.74	20,274.74	11,225.26
SERVICIOS GENERALES	315,000.00	6,000.00	321,000.00	266,567.80	266,567.80	54,432.20
SERVICIOS BÁSICOS	165,000.00	-12,000.00	153,000.00	141,569.41	141,569.41	11,430.59
SERVICIOS DE ARRENDAMIENTO	24,000.00	8,000.00	32,000.00	24,650.00	24,650.00	7,350.00
SERVICIOS PROFESIONALES, CIENTÍFICOS, TÉCNICOS Y OTRAS	21,000.00	0.00	21,000.00	14,100.00	14,100.00	6,900.00
SERVICIOS FINANCIEROS, BANCARIOS Y COMERCIALES	3,000.00	0.00	3,000.00	765.74	765.74	2,234.26
SERVICIOS DE INSTALACIÓN, REPARACIÓN, MANTENIMIENTO Y OTRAS	87,000.00	6,000.00	93,000.00	78,160.93	78,160.93	14,839.07
SERVICIOS DE COMUNICACIÓN SOCIAL Y PUBLICIDAD	7,000.00	4,000.00	11,000.00	5,235.72	5,235.72	5,764.28
SERVICIOS DE TRASLADO Y VIÁTICOS	4,000.00	0.00	4,000.00	100.00	100.00	3,900.00
SERVICIOS OFICIALES	4,000.00	0.00	4,000.00	1,986.00	1,986.00	2,014.00
TRANSFERENCIAS, ASIGNACIONES, SUBSIDIOS Y OTRAS AYUDAS SOCIALES	1,418,000.00	-299,000.00	1,119,000.00	649,959.23	649,959.23	469,040.77
AYUDAS SOCIALES	1,418,000.00	-299,000.00	1,119,000.00	649,959.23	649,959.23	469,040.77
BIENES MUEBLES, INMUEBLES E INTANGIBLES	78,000.00	-20,000.00	58,000.00	15,172.66	15,172.66	42,827.34
MOBILIARIO Y EQUIPO DE ADMINISTRACIÓN	41,000.00	0.00	41,000.00	8,663.90	8,663.90	32,336.10
MOBILIARIO Y EQUIPO EDUCACIONAL Y RECREATIVO	2,000.00	0.00	2,000.00	0.00	0.00	2,000.00
VEHÍCULOS Y EQUIPO DE TRANSPORTE	20,000.00	-20,000.00	0.00	0.00	0.00	0.00
ACTIVOS INTANGIBLES	15,000.00	0.00	15,000.00	6,508.76	6,508.76	8,491.24
Total del Gasto =>	8,240,000.00	15,000.00	8,255,000.00	7,099,014.32	7,099,014.32	1,155,985.68

RUTH MIRIAM GONZALEZ SILVA
PRESIDENTA DEL SMDIF



SOLEDAD DE GRACIANO SANCHEZ
APOYO COMUNITARIO CAROLINA GONZALEZ HERNANDEZ
2015 | 2018 COORDINADORA DEL SMDIF

Estado Análítico del Ejercicio del Presupuesto de Egresos
Clasificación Funcional (Finalidad y Función)

Del 1o de Enero Al 31/dic/15
(Cifras en pesos y centavos)

Egresos

Concepto	Aprobados/(Reducciones)		Modificado (3=1+2)	Devengado 4	Pagado 5	Subejercicio 6=(3-4)
	1	2				
1000 GOBIERNO	6,662,000.00	259,000.00	6,921,000.00	6,242,100.49	6,242,100.49	678,899.51
1500 ASUNTOS FINANCIEROS Y HACEND.	6,662,000.00	259,000.00	6,921,000.00	6,242,100.49	6,242,100.49	678,899.51
1511 Asuntos FinancierosSub-SubFunción de	6,662,000.00	259,000.00	6,921,000.00	6,242,100.49	6,242,100.49	678,899.51
2000 DESARROLLO SOCIAL	1,578,000.00	-244,000.00	1,334,000.00	856,913.83	856,913.83	477,086.17
2400 RECREACION, CULTURA Y OTRAS N	220,000.00	0.00	220,000.00	85,344.51	85,344.51	134,655.49
2411 Sub-SubFunción de Deporte y Recreación	20,000.00	0.00	20,000.00	15,496.80	15,496.80	4,503.20
2441 Sub-SubFunción de Asuntos Religiosos y Otra	200,000.00	0.00	200,000.00	69,847.71	69,847.71	130,152.29
2500 EDUCACION	330,600.00	70,000.00	400,600.00	374,090.83	374,090.83	26,509.17
2511 Sub-SubFunción de Educación Básica	135,600.00	0.00	135,600.00	117,136.23	117,136.23	18,463.77
2521 Sub-SubFunción de Educación Media Superio	35,000.00	15,000.00	50,000.00	50,000.00	50,000.00	0.00
2561 Sub-SubFunción de Otros Servicios Educativo	160,000.00	55,000.00	215,000.00	206,954.60	206,954.60	8,045.40
2600 PROTECCION SOCIAL	1,027,400.00	-314,000.00	713,400.00	397,478.49	397,478.49	315,921.51
2631 Sub-SubFunción de Familia e Hijos	430,000.00	-114,000.00	316,000.00	221,749.00	221,749.00	94,251.00
2651 Sub-SubFunción de Alimentación y Nutrición	250,000.00	-200,000.00	50,000.00	0.00	0.00	50,000.00
2681 Sub-SubFunción de Otros Grupos Vulnerables	347,400.00	0.00	347,400.00	175,729.49	175,729.49	171,670.51
Total	8,240,000.00	15,000.00	8,255,000.00	7,099,014.32	7,099,014.32	1,155,985.68

RUTH MIRIAM GONZALEZ SILVA
PRESIDENTA DEL SMDIF



MA CAROLINA GONZALEZ HERNANDEZ
COORDINADORA DEL SMDIF

Estado del Ejercicio del Presupuesto de Egresos por Unidad Responsable, Programa, Actividad y Partida Genérica
SIN RAMO O DEPENDENCIA AL 31/dic/2015
(Cifras en pesos y centavos)

Ejercicio del Presupuesto

Unidad Responsable, Programa, Actividad y Partida Nombre	Presupuesto de Egresos Aprobado	Ampliaciones/ (Reducciones)	Presupuesto		Presupuesto Disponibile para Comprometer	Comprometido		Presupuesto		Ejercido	Cuentas por Pagar	
			Vigente	Comprometido		Devengado	No Devengado	Devenegar	Sin		Pagado	10
	1	2	3	4	5=(3-4)	6	7=(4-6)	8=(3-6)	9	10	1=(6-10)	
01 TESORERIA	8,240,000.00	15,000.00	8,255,000.00	7,099,014.32	1,155,985.68	7,099,014.32	0.00	1,155,985.68	7,099,014.32	7,099,014.32	0.00	0.00
P100 ADMINISTRACION	6,662,000.00	259,000.00	6,921,000.00	6,242,100.49	678,899.51	6,242,100.49	0.00	678,899.51	6,242,100.49	6,242,100.49	0.00	0.00
PY01 ADMINISTRACION	6,662,000.00	259,000.00	6,921,000.00	6,242,100.49	678,899.51	6,242,100.49	0.00	678,899.51	6,242,100.49	6,242,100.49	0.00	0.00
113 SUELDOS BASE AL PERSONAL PERMANENTE	4,556,000.00	0.00	4,556,000.00	4,507,456.65	48,543.35	4,507,456.65	0.00	48,543.35	4,507,456.65	4,507,456.65	0.00	0.00
121 HONORARIOS POR SERVICIOS PERSONALES II	232,500.00	-130,000.00	102,500.00	62,611.54	39,888.46	62,611.54	0.00	39,888.46	62,611.54	62,611.54	0.00	0.00
132 PRIMAS DE VACACIONES, DOMINICAL Y GRA	854,000.00	225,000.00	1,079,000.00	733,867.52	345,132.48	733,867.52	0.00	345,132.48	733,867.52	733,867.52	0.00	0.00
152 INDEMNIZACIONES	100,000.00	130,000.00	230,000.00	176,855.34	53,144.66	176,855.34	0.00	53,144.66	176,855.34	176,855.34	-0.00	-0.00
155 APOYOS A LA CAPACITACION DE SERVIDORE	6,000.00	0.00	6,000.00	0.00	6,000.00	0.00	0.00	6,000.00	0.00	0.00	0.00	0.00
159 OTRAS PRESTACIONES SOCIALES Y ECONOM	5,000.00	25,000.00	30,000.00	23,455.79	6,544.21	23,455.79	0.00	6,544.21	23,455.79	23,455.79	0.00	0.00
211 MATERIALES, ÚTILES Y EQUIPOS MENORES E	60,000.00	8,000.00	68,000.00	67,494.54	505.46	67,494.54	-0.00	505.46	67,494.54	67,494.54	0.00	0.00
212 MATERIALES Y ÚTILES DE IMPRESIÓN Y REPI	5,000.00	-1,000.00	4,000.00	1,513.80	2,486.20	1,513.80	0.00	2,486.20	1,513.80	1,513.80	0.00	0.00
214 MATERIALES, ÚTILES Y EQUIPOS MENORES E	40,000.00	3,500.00	43,500.00	43,480.67	19.33	43,480.67	0.00	19.33	43,480.67	43,480.67	0.00	0.00
215 MATERIAL IMPRESO E INFORMACIÓN DIGITA	20,000.00	10,000.00	30,000.00	27,405.45	2,594.55	27,405.45	0.00	2,594.55	27,405.45	27,405.45	0.00	0.00
216 MATERIAL DE LIMPIEZA	31,000.00	12,000.00	43,000.00	39,186.30	3,813.70	39,186.30	0.00	3,813.70	39,186.30	39,186.30	-0.00	-0.00
217 MATERIALES Y ÚTILES DE ENSEÑANZA	1,000.00	0.00	1,000.00	0.00	1,000.00	0.00	0.00	1,000.00	0.00	0.00	0.00	0.00
221 PRODUCTOS ALIMENTICIOS PARA PERSONAS	50,000.00	0.00	50,000.00	35,546.88	14,453.12	35,546.88	0.00	14,453.12	35,546.88	35,546.88	0.00	0.00
223 UTENSILIOS PARA EL SERVICIO DE ALIMENTA	2,000.00	4,000.00	6,000.00	1,118.61	4,881.39	1,118.61	0.00	4,881.39	1,118.61	1,118.61	0.00	0.00
242 CEMENTO Y PRODUCTOS DE CONCRETO	10,000.00	0.00	10,000.00	6,122.32	3,877.68	6,122.32	0.00	3,877.68	6,122.32	6,122.32	0.00	0.00
246 MATERIAL ELÉCTRICO Y ELECTRÓNICO	5,000.00	3,000.00	8,000.00	5,748.41	2,251.59	5,748.41	0.00	2,251.59	5,748.41	5,748.41	-0.00	-0.00
247 ARTÍCULOS METÁLICOS PARA LA CONSTRUC	20,000.00	-13,000.00	7,000.00	3,497.73	3,502.27	3,497.73	0.00	3,502.27	3,497.73	3,497.73	0.00	0.00
248 MATERIALES COMPLEMENTARIOS	30,000.00	-7,000.00	23,000.00	22,571.36	428.64	22,571.36	0.00	428.64	22,571.36	22,571.36	0.00	0.00
253 MEDICINAS Y PRODUCTOS FARMACÉUTICOS	5,000.00	5,000.00	10,000.00	6,351.70	3,648.30	6,351.70	0.00	3,648.30	6,351.70	6,351.70	0.00	0.00
254 MATERIALES, ACCESORIOS Y SUMINISTROS N	20,000.00	10,000.00	30,000.00	19,740.01	10,259.99	19,740.01	0.00	10,259.99	19,740.01	19,740.01	0.00	0.00
261 COMBUSTIBLES, LUBRICANTES Y ADITIVOS	180,000.00	-10,500.00	169,500.00	154,968.11	14,531.89	154,968.11	-0.00	14,531.89	154,968.11	154,968.11	0.00	0.00
271 VESTUARIO Y UNIFORMES	4,000.00	0.00	4,000.00	1,092.56	2,907.44	1,092.56	0.00	2,907.44	1,092.56	1,092.56	0.00	0.00
292 REFACCIONES Y ACCESORIOS MENORES DE I	9,000.00	0.00	9,000.00	5,043.52	3,956.48	5,043.52	0.00	3,956.48	5,043.52	5,043.52	-0.00	-0.00
293 REFACCIONES Y ACCESORIOS MENORES DE N	7,000.00	-1,000.00	6,000.00	1,405.22	4,594.78	1,405.22	0.00	4,594.78	1,405.22	1,405.22	0.00	0.00
296 REFACCIONES Y ACCESORIOS MENORES DE I	15,500.00	0.00	15,500.00	13,826.00	1,674.00	13,826.00	0.00	1,674.00	13,826.00	13,826.00	0.00	0.00
299 REFACCIONES Y ACCESORIOS MENORES OTR	1,000.00	0.00	1,000.00	0.00	1,000.00	0.00	0.00	1,000.00	0.00	0.00	0.00	0.00
311 ENERGÍA ELÉCTRICA	62,000.00	0.00	62,000.00	57,264.37	4,735.63	57,264.37	0.00	4,735.63	57,264.37	57,264.37	0.00	0.00
312 GAS	10,000.00	1,000.00	11,000.00	10,493.95	506.05	10,493.95	0.00	506.05	10,493.95	10,493.95	0.00	0.00
313 AGUA	2,000.00	0.00	2,000.00	1,894.00	106.00	1,894.00	0.00	106.00	1,894.00	1,894.00	0.00	0.00
314 TELEFONÍA TRADICIONAL	61,000.00	-8,000.00	53,000.00	52,129.03	870.97	52,129.03	-0.00	870.97	52,129.03	52,129.03	0.00	0.00
317 SERVICIOS DE ACCESO DE INTERNET, REDES	30,000.00	-5,000.00	25,000.00	19,788.06	5,211.94	19,788.06	0.00	5,211.94	19,788.06	19,788.06	0.00	0.00
322 ARRENDAMIENTO DE EDIFICIOS	24,000.00	8,000.00	32,000.00	24,650.00	7,350.00	24,650.00	0.00	7,350.00	24,650.00	24,650.00	0.00	0.00
331 SERVICIOS LEGALES, DE CONTABILIDAD, AUI	5,000.00	0.00	5,000.00	1,040.00	3,960.00	1,040.00	0.00	3,960.00	1,040.00	1,040.00	0.00	0.00
338 SERVICIOS DE VIGILANCIA	16,000.00	0.00	16,000.00	13,060.00	2,940.00	13,060.00	0.00	2,940.00	13,060.00	13,060.00	0.00	0.00

341	SERVICIOS FINANCIEROS Y BANCARIOS	1,000.00	0.00	1,000.00	165.74	834.26	165.74	834.26	0.00	0.00	165.74	0.00
347	FLETES Y MANIOBRAS	2,000.00	0.00	2,000.00	600.00	1,400.00	600.00	1,400.00	0.00	0.00	600.00	0.00
351	CONSERVACION Y MANTENIMIENTO MENOR	20,000.00	0.00	20,000.00	6,630.19	13,369.81	6,630.19	13,369.81	-0.00	-0.00	6,630.19	0.00
355	REPARACION Y MANTENIMIENTO DE EQUIPO	60,000.00	5,000.00	65,000.00	64,097.14	902.86	64,097.14	902.86	0.00	0.00	64,097.14	0.00
359	SERVICIOS DE JARDINERIA Y FUMIGACION	7,000.00	1,000.00	8,000.00	7,433.60	566.40	7,433.60	566.40	0.00	0.00	7,433.60	0.00
361	DIFUSION POR RADIO, TELEVISION Y OTROS I	4,000.00	4,000.00	8,000.00	5,235.72	5,764.28	5,235.72	5,764.28	0.00	0.00	5,235.72	0.00
372	PASAJES TERRESTRES	2,000.00	0.00	2,000.00	100.00	1,900.00	100.00	1,900.00	0.00	0.00	100.00	0.00
375	VIATICOS EN EL PAIS	2,000.00	0.00	2,000.00	0.00	2,000.00	0.00	2,000.00	0.00	0.00	0.00	0.00
385	GASTOS DE REPRESENTACION	4,000.00	0.00	4,000.00	1,986.00	2,014.00	1,986.00	2,014.00	0.00	0.00	1,986.00	0.00
511	MUEBLES DE OFICINA Y ESTANTERIA	5,000.00	0.00	5,000.00	0.00	5,000.00	0.00	5,000.00	0.00	0.00	0.00	0.00
512	MUEBLES, EXCEPTO DE OFICINA Y ESTANTEH	9,000.00	0.00	9,000.00	0.00	9,000.00	0.00	9,000.00	0.00	0.00	0.00	0.00
515	EQUIPO DE COMPUTO Y DE TECNOLOGIAS DE	24,000.00	0.00	24,000.00	8,663.90	15,336.10	8,663.90	15,336.10	0.00	0.00	8,663.90	0.00
519	OTROS MOBILIARIOS Y EQUIPOS DE ADMINIS	3,000.00	0.00	3,000.00	0.00	3,000.00	0.00	3,000.00	0.00	0.00	0.00	0.00
529	OTRO MOBILIARIO Y EQUIPO EDUCACIONAL	2,000.00	0.00	2,000.00	0.00	2,000.00	0.00	2,000.00	0.00	0.00	0.00	0.00
541	AUTOMOVILES Y CAMIONES	20,000.00	-20,000.00	0.00	0.00	0.00	0.00	0.00	0.00	0.00	0.00	0.00
591	SOFTWARE	15,000.00	0.00	15,000.00	6,508.76	8,491.24	6,508.76	8,491.24	0.00	0.00	6,508.76	0.00
SC10	SERVICIOS AL CIUDADANO	1,578,000.00	-244,000.00	1,334,000.00	856,913.83	477,086.17	856,913.83	477,086.17	-0.00	-0.00	856,913.83	0.00
AF02	APOYO ALIMENTARIO A FAMILIAS (BECAS Y I	250,000.00	-200,000.00	50,000.00	0.00	50,000.00	0.00	50,000.00	0.00	0.00	0.00	0.00
441	AYUDAS SOCIALES A PERSONAS	250,000.00	-200,000.00	50,000.00	0.00	50,000.00	0.00	50,000.00	0.00	0.00	0.00	0.00
AJ08	CENTROS DE ATENCION INFANTIL	160,000.00	55,000.00	215,000.00	206,954.60	8,045.40	206,954.60	8,045.40	-0.00	-0.00	206,954.60	0.00
221	PRODUCTOS ALIMENTICIOS PARA PERSONAS	160,000.00	55,000.00	215,000.00	206,954.60	8,045.40	206,954.60	8,045.40	-0.00	-0.00	206,954.60	0.00
AM07	APOYO A ADULTOS MAYORES	50,000.00	0.00	50,000.00	31,700.00	18,300.00	31,700.00	18,300.00	0.00	0.00	31,700.00	0.00
441	AYUDAS SOCIALES A PERSONAS	50,000.00	0.00	50,000.00	31,700.00	18,300.00	31,700.00	18,300.00	0.00	0.00	31,700.00	0.00
DR10	APOYO AL DEPORTE Y RECREACIONQ	20,000.00	0.00	20,000.00	15,496.80	4,503.20	15,496.80	4,503.20	0.00	0.00	15,496.80	0.00
441	AYUDAS SOCIALES A PERSONAS	20,000.00	0.00	20,000.00	15,496.80	4,503.20	15,496.80	4,503.20	0.00	0.00	15,496.80	0.00
DS03	DESAYUNOS DE SOYA	100,000.00	0.00	100,000.00	81,536.23	18,463.77	81,536.23	18,463.77	0.00	0.00	81,536.23	0.00
441	AYUDAS SOCIALES A PERSONAS	100,000.00	0.00	100,000.00	81,536.23	18,463.77	81,536.23	18,463.77	0.00	0.00	81,536.23	0.00
ER01	APOYO A PERSONAS DE ESCASOS RECURSOS	430,000.00	-114,000.00	316,000.00	221,749.00	94,251.00	221,749.00	94,251.00	0.00	0.00	221,749.00	0.00
441	AYUDAS SOCIALES A PERSONAS	430,000.00	-114,000.00	316,000.00	221,749.00	94,251.00	221,749.00	94,251.00	0.00	0.00	221,749.00	0.00
FD12	EVENTOS VARIOS	200,000.00	0.00	200,000.00	69,847.71	130,152.29	69,847.71	130,152.29	0.00	0.00	69,847.71	0.00
441	AYUDAS SOCIALES A PERSONAS	200,000.00	0.00	200,000.00	69,847.71	130,152.29	69,847.71	130,152.29	0.00	0.00	69,847.71	0.00
HE13	PROGRAMA HUERTOS ESCOLARES	1,000.00	0.00	1,000.00	370.00	630.00	370.00	630.00	0.00	0.00	370.00	0.00
441	AYUDAS SOCIALES A PERSONAS	1,000.00	0.00	1,000.00	370.00	630.00	370.00	630.00	0.00	0.00	370.00	0.00
MA06	MADRES ADOLESCENTES	35,000.00	15,000.00	50,000.00	50,000.00	0.00	50,000.00	0.00	0.00	0.00	50,000.00	0.00
441	AYUDAS SOCIALES A PERSONAS	35,000.00	15,000.00	50,000.00	50,000.00	0.00	50,000.00	0.00	0.00	0.00	50,000.00	0.00
MT04	MENORES TRABAJADORES URBANOMARGINI	35,600.00	0.00	35,600.00	35,600.00	0.00	35,600.00	0.00	0.00	0.00	35,600.00	0.00
441	AYUDAS SOCIALES A PERSONAS	35,600.00	0.00	35,600.00	35,600.00	0.00	35,600.00	0.00	0.00	0.00	35,600.00	0.00
PD11	APOYO A PERSONAS CON DISCAPACIDAD	281,400.00	0.00	281,400.00	143,659.49	137,740.51	143,659.49	137,740.51	0.00	0.00	143,659.49	0.00
441	AYUDAS SOCIALES A PERSONAS	281,400.00	0.00	281,400.00	143,659.49	137,740.51	143,659.49	137,740.51	0.00	0.00	143,659.49	0.00
PI09	APOYO A INDIGENTES	15,800.00	0.00	15,800.00	0.00	15,800.00	0.00	15,800.00	0.00	0.00	0.00	0.00
441	AYUDAS SOCIALES A PERSONAS	15,800.00	0.00	15,800.00	0.00	15,800.00	0.00	15,800.00	0.00	0.00	0.00	0.00
Total =>		8,240,000.00	15,000.00	8,255,000.00	7,099,014.32	1,155,985.68	7,099,014.32	1,155,985.68	0.00	0.00	7,099,014.32	0.00



RUTH MIRIAM GONZALEZ SILVA
 PRESIDENTA DEL SMIDIF
 MA CAROLINA GONZALEZ HERNANDEZ
 COORDINADORA DEL SMIDIF


Bajo protesta de decir verdad declaramos que los Estados Financieros y sus notas, son razonablemente correctos y responsabilidad del emisor

Estado del Ejercicio del Presupuesto de Egresos por Clasificación Económica / Capítulo del Gasto

AL 31-dic-2015

(Cifras en pesos y centavos)

Ejercicio del Presupuesto	Presupuesto de Egresos / Capítulo del			Presupuesto Disponible para			Compi No			Presupuesto			Cuentas	
	Aprobado	Ampliaciones/ (Reducciones)	Vigente	Comprometido	Comprometer	Devengado	Devea;	Devenegar	Devea;	Devenegar	Ejercido	Pagado	por	Pagar
Nombre	1	2	3	4	5=(3-4)	6	-(4-6)	8=(3-6)	9	10	=(6-10)			
1 Gasto Corriente	8,162,000.00	35,000.00	8,197,000.00	7,083,841.66	1,113,158.34	7,083,841.66	0.00	1,113,158.34	7,083,841.66	7,083,841.66	0.00	7,083,841.66	0.00	-0.00
1000 SERVICIOS PERSONALES	5,753,500.00	250,000.00	6,003,500.00	5,504,246.84	499,253.16	5,504,246.84	0.00	499,253.16	5,504,246.84	5,504,246.84	0.00	5,504,246.84	0.00	0.00
2000 MATERIALES Y SUMINISTROS	675,500.00	78,000.00	753,500.00	663,067.79	90,432.21	663,067.79	0.00	90,432.21	663,067.79	663,067.79	-0.00	663,067.79	-0.00	-0.00
3000 SERVICIOS GENERALES	315,000.00	6,000.00	321,000.00	266,567.80	54,432.20	266,567.80	0.00	54,432.20	266,567.80	266,567.80	0.00	266,567.80	0.00	0.00
4000 TRANSFERENCIAS, ASIGNACIONES, SUBSIDIOS Y OTROS	1,418,000.00	-299,000.00	1,119,000.00	649,959.23	469,040.77	649,959.23	0.00	469,040.77	649,959.23	649,959.23	0.00	649,959.23	0.00	0.00
2 Gasto de Capital	78,000.00	-20,000.00	58,000.00	15,172.66	42,827.34	15,172.66	0.00	42,827.34	15,172.66	15,172.66	0.00	15,172.66	0.00	0.00
5000 BIENES MUEBLES, INMUEBLES E INTANGIBLES	78,000.00	-20,000.00	58,000.00	15,172.66	42,827.34	15,172.66	0.00	42,827.34	15,172.66	15,172.66	0.00	15,172.66	0.00	0.00
Total	8,240,000.00	15,000.00	8,255,000.00	7,099,014.32	1,155,985.68	7,099,014.32	0.00	1,155,985.68	7,099,014.32	7,099,014.32	0.00	7,099,014.32	0.00	-0.00



Bajo protesta de decir verdad declaramos que los Estados Financieros y sus notas, son razonablemente correctos y son responsabilidad del emisor

Estado del Ejercicio del Presupuesto de Egresos por Clasificación Económica
AL 31-dic-2015

(Cifras en pesos y centavos)

Ejercicio del Presupuesto	Presupuesto de Egresos		Presupuesto Disponible para		Comprometido Presupuesto			Ejercido	Pagado	ctas x Pagar x Deuda)
	Aprobado	Ampliaciones/ (Reducciones)	Vigente	Comprometido	Devengado	No engado	Sin Devenegar			
Nombre	1	2	3	4	5=(3-4)	6 7=(4-6)	8=(3-6)	9	10	=(6-10)
1 Gasto Corriente	8,162,000.00	35,000.00	8,197,000.00	7,083,841.66	1,113,158.34	7,083,841.66	1,113,158.34	7,083,841.66	7,083,841.66	0.00
2 Gasto de Capital	78,000.00	-20,000.00	58,000.00	15,172.66	42,827.34	15,172.66	42,827.34	15,172.66	15,172.66	0.00
Total =>	8,240,000.00	15,000.00	8,255,000.00	7,099,014.32	1,155,985.68	7,099,014.32	1,155,985.68	7,099,014.32	7,099,014.32	0.00



RUTH MIRIAM GONZALEZ VILAPOYO
COORDINADORA DEL SMDIF

Estado del Ejercicio del Presupuesto de Egresos por Unidad Responsable

AL 31-dic-2015

Página:
1

(Cifras en pesos y centavos)

Ejercicio del Presupuesto Unidad Responsable Nombre	Presupuesto de Egresos		Presupuesto Ampliaciones/ Reducciones		Presupuesto Disponible para Comprometer		Comprometido No Devengado		Presupuesto Sin Devengar		Cuentas por Pagar Pagado (Deuda)			
	Aprobado	1	2	3	Vigente	Comprometido	4	5=(3-4)	6	7=(4-6)	8=(3-6)	9	10	1=(6-10)
01 TESORERIA	8,240,000.00	15,000.00	8,255,000.00	7,099,014.32	1,155,985.68	7,099,014.32	0.00	1,155,985.68	7,099,014.32	7,099,014.32	0.00	0.00		
Total =>	8,240,000.00	15,000.00	8,255,000.00	7,099,014.32	1,155,985.68	7,099,014.32	0.00	1,155,985.68	7,099,014.32	7,099,014.32	0.00	0.00		



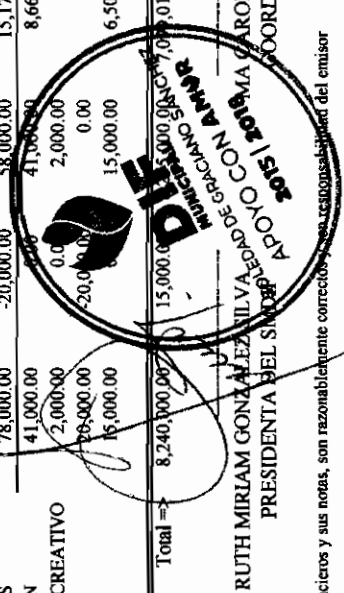
RUTH MIRIAM GONZALEZ SUEVA
PRESIDENTA DEL SMDIF

MA CAROLINA GONZALEZ HERNANDEZ
COORDINADORA DEL SMDIF

Estado del Ejercicio del Presupuesto de Egresos por Unidad Responsable y Capítulo y Concepto del Gasto
SIN RAMO O DEPENDENCIA AL 31-dic-2015
(Cifras en pesos y centavos)

Ejercicio del Presupuesto

Unidad Responsable y Capítulo y Concepto del Gasto	Presupuesto de Egresos Aprobado	Ampliaciones/ (Reducciones)	Presupuesto Vigente	Comprometido	Disponibilidad para comprometer	Presupuesto		Ejercido	Pagado	Cuentas por pagar
						Devengado evengado	Sin Devenegar			
Nombre	1	2	3	4	5=(3-4)	6	7=(4-6)	9	10	1=(6-10)
01 TESORERIA										
1.- SERVICIOS PERSONALES	8,240,000.00	15,000.00	8,255,000.00	7,099,014.32	1,155,985.68	7,099,014.32	0.00	7,099,014.32	7,099,014.32	0.00
1100 REMUNERACIONES AL PERSONAL DE CARÁCTER PERM	5,753,500.00	250,000.00	6,003,500.00	5,504,246.84	499,253.16	5,504,246.84	0.00	5,504,246.84	5,504,246.84	0.00
1100 REMUNERACIONES AL PERSONAL DE CARÁCTER PERM	4,556,000.00	0.00	4,556,000.00	4,507,456.65	48,543.35	4,507,456.65	-	4,507,456.65	4,507,456.65	0.00
1200 REMUNERACIONES AL PERSONAL DE CARÁCTER TRAN	232,500.00	-130,000.00	102,500.00	62,611.54	39,888.46	62,611.54	-	62,611.54	62,611.54	0.00
1300 REMUNERACIONES ADICIONALES Y ESPECIALES	854,000.00	225,000.00	1,079,000.00	733,867.52	345,132.48	733,867.52	0.00	733,867.52	733,867.52	0.00
1500 OTRAS PRESTACIONES SOCIALES Y ECONOMICAS	111,000.00	155,000.00	266,000.00	200,311.13	65,688.87	200,311.13	0.00	200,311.13	200,311.13	0.00
2.- MATERIALES Y SUMINISTRO	675,500.00	78,000.00	753,500.00	663,067.79	90,432.21	663,067.79	0.00	663,067.79	663,067.79	0.00
2100 MATERIALES DE ADMINISTRACIÓN, EMISIÓN DE DOCU	157,000.00	32,500.00	189,500.00	179,080.76	10,419.24	179,080.76	-	179,080.76	179,080.76	0.00
2200 ALIMENTOS Y UTENSILIOS	212,000.00	59,000.00	271,000.00	243,620.09	27,379.91	243,620.09	0.00	243,620.09	243,620.09	0.00
2400 MATERIALES Y ARTÍCULOS DE CONSTRUCCIÓN Y DE R	65,000.00	-17,000.00	48,000.00	37,939.82	10,060.18	37,939.82	0.00	37,939.82	37,939.82	0.00
2500 PRODUCTOS QUÍMICOS, FARMACÉUTICOS Y DE LABOR	25,000.00	15,000.00	40,000.00	26,091.71	13,908.29	26,091.71	-	26,091.71	26,091.71	0.00
2600 COMBUSTIBLES, LUBRICANTES Y ADITIVOS	180,000.00	-10,500.00	169,500.00	154,968.11	14,531.89	154,968.11	0.00	154,968.11	154,968.11	0.00
2700 VESTUARIO, BLANCOS, PRENDAS DE PROTECCIÓN Y AI	4,000.00	0.00	4,000.00	1,092.56	2,907.44	1,092.56	-	1,092.56	1,092.56	0.00
2900 HERRAMIENTAS, REFACCIONES Y ACCESORIOS MENOR	32,500.00	-1,000.00	31,500.00	20,274.74	11,225.26	20,274.74	-	20,274.74	20,274.74	0.00
3.- SERVICIOS GENERALES	315,000.00	6,000.00	321,000.00	266,567.80	54,432.20	266,567.80	0.00	266,567.80	266,567.80	0.00
3100 SERVICIOS BÁSICOS	165,000.00	-12,000.00	153,000.00	141,569.41	11,430.59	141,569.41	0.00	141,569.41	141,569.41	0.00
3200 SERVICIOS DE ARRENDAMIENTO	24,000.00	8,000.00	32,000.00	24,650.00	7,350.00	24,650.00	-	24,650.00	24,650.00	0.00
3300 SERVICIOS PROFESIONALES, CIENTÍFICOS, TÉCNICOS Y	21,000.00	0.00	21,000.00	14,100.00	6,900.00	14,100.00	-	14,100.00	14,100.00	0.00
3400 SERVICIOS FINANCIEROS, BANCARIOS Y COMERCIALES	3,000.00	0.00	3,000.00	765.74	2,234.26	765.74	-	765.74	765.74	0.00
3500 SERVICIOS DE INSTALACIÓN, REPARACIÓN, MANTENIM	87,000.00	6,000.00	93,000.00	78,160.93	14,839.07	78,160.93	-	78,160.93	78,160.93	0.00
3600 SERVICIOS DE COMUNICACIÓN SOCIAL Y PUBLICIDAD	7,000.00	4,000.00	11,000.00	5,235.72	5,764.28	5,235.72	-	5,235.72	5,235.72	0.00
3700 SERVICIOS DE TRASLADO Y VIÁTICOS	4,000.00	0.00	4,000.00	100.00	3,900.00	100.00	-	100.00	100.00	0.00
3800 SERVICIOS OFICIALES	4,000.00	0.00	4,000.00	1,986.00	2,014.00	1,986.00	-	1,986.00	1,986.00	0.00
4.- TRANSFERENCIAS, ASIGNACIONES, SUBSIDIOS Y OTROS S	1,418,000.00	-299,000.00	1,119,000.00	649,959.23	469,040.77	649,959.23	0.00	649,959.23	649,959.23	0.00
4400 AYUDAS SOCIALES	1,418,000.00	-299,000.00	1,119,000.00	649,959.23	469,040.77	649,959.23	0.00	649,959.23	649,959.23	0.00
5.- BIENES MUEBLES, INMUEBLES E INTANGIBLES	1,418,000.00	-20,000.00	1,398,000.00	15,172.66	42,827.34	15,172.66	-	15,172.66	15,172.66	0.00
5100 MOBILIARIO Y EQUIPO DE ADMINISTRACIÓN	41,000.00	0.00	41,000.00	8,663.90	32,336.10	8,663.90	-	8,663.90	8,663.90	0.00
5200 MOBILIARIO Y EQUIPO EDUCACIONAL Y RECREATIVO	2,000.00	0.00	2,000.00	0.00	2,000.00	0.00	-	0.00	0.00	0.00
5400 VEHÍCULOS Y EQUIPO DE TRANSPORTE	16,000.00	20,000.00	36,000.00	0.00	0.00	0.00	-	0.00	0.00	0.00
5900 ACTIVOS INTANGIBLES	15,000.00	0.00	15,000.00	6,508.76	8,491.24	6,508.76	-	6,508.76	6,508.76	0.00
Total =>	8,240,000.00	15,000.00	8,255,000.00	7,099,014.32	1,155,985.68	7,099,014.32	0.00	7,099,014.32	7,099,014.32	0.00




RUTH MIRIAM GONZALEZ SILVA
PRESIDENTA DEL SMDIF
APoyo CON AMARo
2015/12/31
COORDINADORA DEL SMDIF
CAROLINA GONZALEZ HERNANDEZ

Bajo protesta de decir verdad declaramos que los Estados Financieros y sus notas, son razonablemente correctos y son responsabilidad del emisor

Estado del Ejercicio del Presupuesto de Egresos por Unidad Responsable, Programa y Capítulo del Gasto
SIN RAMO O DEPENDENCIA AL31/dic/2015
(Cifras en pesos y centavos)

Ejercicio del Presupuesto	Presupuesto de Egresos Aprobado	Ampliaciones/ (Reducciones)	Presupuesto Vigente	Comprometido	Presupuesto Disponible para Comprometer	Comprometido		Presupuesto		Ejercido	Cuentas por Pagar	
						1	2	3	4			5=(3-4)
Unidad Responsable, Programa y Capítulo de Nombre												
01 TESORERIA	8,240,000.00	15,000.00	8,255,000.00	7,099,014.32	1,155,985.68	7,099,014.32	0.00	1,155,985.68	7,099,014.32	7,099,014.32	0.00	0.00
P100 ADMINISTRACION	6,662,000.00	259,000.00	6,921,000.00	6,242,100.49	678,899.51	6,242,100.49	0.00	678,899.51	6,242,100.49	6,242,100.49	0.00	0.00
SERVICIOS PERSONALES	5,753,500.00	250,000.00	6,003,500.00	5,504,246.84	499,253.16	5,504,246.84	0.00	499,253.16	5,504,246.84	5,504,246.84	0.00	0.00
MATERIALES Y SUMINISTROS	515,500.00	23,000.00	538,500.00	456,113.19	82,386.81	456,113.19	0.00	82,386.81	456,113.19	456,113.19	0.00	0.00
SERVICIOS GENERALES	315,000.00	6,000.00	321,000.00	266,567.80	54,432.20	266,567.80	0.00	54,432.20	266,567.80	266,567.80	0.00	0.00
BIENES MUEBLES, INMUEBLES E INTANGIBLES	78,000.00	-20,000.00	58,000.00	15,172.66	42,827.34	15,172.66	0.00	42,827.34	15,172.66	15,172.66	0.00	0.00
SCI(SERVICIOS AL CIUDADANO	1,578,000.00	-244,000.00	1,334,000.00	856,913.83	477,086.17	856,913.83	0.00	477,086.17	856,913.83	856,913.83	0.00	0.00
MATERIALES Y SUMINISTROS	160,000.00	55,000.00	215,000.00	206,954.60	8,045.40	206,954.60	-0.00	8,045.40	206,954.60	206,954.60	0.00	0.00
TRANSFERENCIAS, ASIGNACIONES, SUBSIDIOS Y OT	1,418,000.00	-299,000.00	1,119,000.00	649,959.23	469,040.77	649,959.23	0.00	469,040.77	649,959.23	649,959.23	0.00	0.00
Total =>	8,240,000.00	15,000.00	8,255,000.00	7,099,014.32	1,155,985.68	7,099,014.32	0.00	1,155,985.68	7,099,014.32	7,099,014.32	0.00	0.00



RUTH MIRIAM GONZALEZ SIBY
PRESIDENTA DEL SMDIF

2015 | RUTH MIRIAM GONZALEZ SIBY
COORDINADORA DEL SMDIF


(Cifras en pesos y centavos)

Ejercicio del Presupuesto	Unidad Responsable, Programa, Actividad y P Nombre	Presupuesto de Egresos										Comrometido No Devengado veagado	Presupuesto Sin Devengar	Ejercido	Pagado	Cuentas por Pagar (Deuda)						
		Presupuesto de Egresos Aprobado		Ampliaciones/ (Reducciones)		Presupuesto Vigente		Disponible para Comprometer		Comprometido No Devengado veagado							Presupuesto Sin Devengar		Ejercido		Pagado	
		1	2	3	4	5=(3-4)	6	7=(4-6)	8=(3-6)	9	10						11=(6-10)					
01	TESORERIA	8,240,000.00	15,000.00	8,255,000.00	7,099,014.32	1,155,985.68	7,099,014.32	0.00	1,155,985.68	7,099,014.32	0.00	1,155,985.68	7,099,014.32	7,099,014.32	0.00	0.00						
P100	ADMINISTRACION	6,662,000.00	259,000.00	6,921,000.00	6,242,100.49	678,899.51	6,242,100.49	0.00	678,899.51	6,242,100.49	0.00	678,899.51	6,242,100.49	6,242,100.49	0.00	0.00						
PV01	ADMINISTRACION	6,662,000.00	259,000.00	6,921,000.00	6,242,100.49	678,899.51	6,242,100.49	0.00	678,899.51	6,242,100.49	0.00	678,899.51	6,242,100.49	6,242,100.49	0.00	0.00						
1131	SUELDO BASE	4,556,000.00	0.00	4,556,000.00	4,507,456.65	48,543.35	4,507,456.65	0.00	48,543.35	4,507,456.65	0.00	48,543.35	4,507,456.65	4,507,456.65	0.00	0.00						
1212	HORARIOS AMILABLES A SALARIOS	232,500.00	-130,000.00	102,500.00	62,611.54	39,888.46	62,611.54	0.00	39,888.46	62,611.54	0.00	39,888.46	62,611.54	62,611.54	0.00	0.00						
1321	PRIMA VACACIONAL	174,000.00	0.00	174,000.00	124,343.84	49,656.16	124,343.84	0.00	49,656.16	124,343.84	0.00	49,656.16	124,343.84	124,343.84	0.00	0.00						
1323	GRATIFICACIÓN DE FIN DE AÑO	680,000.00	225,000.00	905,000.00	609,523.68	295,476.32	609,523.68	0.00	295,476.32	609,523.68	0.00	295,476.32	609,523.68	609,523.68	0.00	0.00						
1521	INDEMNIZACIONES Y LIQUIDACIONES POR	100,000.00	130,000.00	230,000.00	176,855.34	53,144.66	176,855.34	0.00	53,144.66	176,855.34	0.00	53,144.66	176,855.34	176,855.34	-0.00	0.00						
1551	APOYOS A LA CAPACITACION DE SERVID	6,000.00	0.00	6,000.00	0.00	6,000.00	0.00	0.00	6,000.00	0.00	0.00	6,000.00	0.00	0.00	0.00	0.00						
1591	OTRAS PRESTACIONES SOCIALES Y ECONI	5,000.00	25,000.00	30,000.00	23,455.79	6,544.21	23,455.79	0.00	6,544.21	23,455.79	0.00	6,544.21	23,455.79	23,455.79	0.00	0.00						
2111	MATERIALES, ÚTILES Y EQUIPOS MERES I	60,000.00	8,000.00	68,000.00	67,494.54	505.46	67,494.54	-0.00	505.46	67,494.54	0.00	505.46	67,494.54	67,494.54	0.00	0.00						
2121	MATERIALES Y ÚTILES DE IMPRESIÓN Y REI	5,000.00	-1,000.00	4,000.00	1,513.80	2,486.20	1,513.80	0.00	2,486.20	1,513.80	0.00	2,486.20	1,513.80	1,513.80	0.00	0.00						
2141	MATERIALES, ÚTILES Y EQUIPOS MERES I	40,000.00	3,500.00	43,500.00	43,480.67	19.33	43,480.67	0.00	19.33	43,480.67	0.00	19.33	43,480.67	43,480.67	0.00	0.00						
2151	MATERIAL IMPRESO E INFORMACIÓN DIG	20,000.00	10,000.00	30,000.00	27,405.45	2,594.55	27,405.45	0.00	2,594.55	27,405.45	0.00	2,594.55	27,405.45	27,405.45	0.00	0.00						
2161	MATERIAL DE LIMPIEZA	31,000.00	12,000.00	43,000.00	39,186.30	3,813.70	39,186.30	0.00	3,813.70	39,186.30	0.00	3,813.70	39,186.30	39,186.30	-0.00	0.00						
2171	MATERIALES Y ÚTILES DE ENSEÑANZA	1,000.00	0.00	1,000.00	0.00	1,000.00	0.00	0.00	1,000.00	0.00	0.00	1,000.00	0.00	0.00	0.00	0.00						
2211	ALIMENTACIÓN EN OFICINAS O LUGARES	30,000.00	15,000.00	45,000.00	35,429.88	9,570.12	35,429.88	0.00	9,570.12	35,429.88	0.00	9,570.12	35,429.88	35,429.88	0.00	0.00						
2212	ALIMENTACIÓN EN EVENTOS OFICIALES	20,000.00	-15,000.00	5,000.00	117.00	4,883.00	117.00	0.00	4,883.00	117.00	0.00	4,883.00	117.00	117.00	0.00	0.00						
2231	UTENLIOS PARA EL SERVICIO DE ALIMEN	2,000.00	4,000.00	6,000.00	1,118.61	4,881.39	1,118.61	0.00	4,881.39	1,118.61	0.00	4,881.39	1,118.61	1,118.61	0.00	0.00						
2421	CEMENTO Y PRODUCTOS DE CONCRETO	10,000.00	0.00	10,000.00	6,122.32	3,877.68	6,122.32	0.00	3,877.68	6,122.32	0.00	3,877.68	6,122.32	6,122.32	0.00	0.00						
2461	MATERIAL ELÉCTRICO Y ELECTRÓNICO	5,000.00	3,000.00	8,000.00	5,748.41	2,251.59	5,748.41	0.00	2,251.59	5,748.41	0.00	2,251.59	5,748.41	5,748.41	-0.00	0.00						
2471	ARTICULOS METÁLICOS PARA LA CONSTR	20,000.00	-13,000.00	7,000.00	3,497.73	3,502.27	3,497.73	0.00	3,502.27	3,497.73	0.00	3,502.27	3,497.73	3,497.73	0.00	0.00						
2481	MATERIALES COMPLEMENTARIOS	30,000.00	-7,000.00	23,000.00	22,571.36	428.64	22,571.36	0.00	428.64	22,571.36	0.00	428.64	22,571.36	22,571.36	0.00	0.00						
2531	MEDICINAS Y PRODUCTOS FARMACÉUTIC	5,000.00	5,000.00	10,000.00	6,351.70	3,648.30	6,351.70	0.00	3,648.30	6,351.70	0.00	3,648.30	6,351.70	6,351.70	0.00	0.00						
2541	MATERIALES, ACCESORIOS Y SUMINISTR	20,000.00	10,000.00	30,000.00	19,740.01	10,259.99	19,740.01	0.00	10,259.99	19,740.01	0.00	10,259.99	19,740.01	19,740.01	0.00	0.00						
2611	COMBUSTIBLES, LUBRICANTES Y ADITIVC	180,000.00	-10,500.00	169,500.00	154,968.11	14,531.89	154,968.11	-0.00	14,531.89	154,968.11	0.00	14,531.89	154,968.11	154,968.11	0.00	0.00						
2711	VESTUARIO Y UNIFORMES	4,000.00	0.00	4,000.00	1,092.56	2,907.44	1,092.56	0.00	2,907.44	1,092.56	0.00	2,907.44	1,092.56	1,092.56	0.00	0.00						
2921	REFACCIONES Y ACCESORIOS MERES DE I	9,000.00	0.00	9,000.00	5,043.52	3,956.48	5,043.52	0.00	3,956.48	5,043.52	0.00	3,956.48	5,043.52	5,043.52	-0.00	0.00						
2931	REFACCIONES Y ACCESORIOS MERES DE I	7,000.00	-1,000.00	6,000.00	1,405.22	4,594.78	1,405.22	0.00	4,594.78	1,405.22	0.00	4,594.78	1,405.22	1,405.22	0.00	0.00						
2961	REFACCIONES Y ACCESORIOS MERES DE I	15,500.00	0.00	15,500.00	13,826.00	1,674.00	13,826.00	0.00	1,674.00	13,826.00	0.00	1,674.00	13,826.00	13,826.00	0.00	0.00						
2991	REFACCIONES Y ACCESORIOS MERES OTR	1,000.00	0.00	1,000.00	0.00	1,000.00	0.00	0.00	1,000.00	0.00	0.00	1,000.00	0.00	0.00	0.00	0.00						
3111	ENERGÍA ELÉCTRICA	62,000.00	1,000.00	63,000.00	57,264.37	4,735.63	57,264.37	0.00	4,735.63	57,264.37	0.00	4,735.63	57,264.37	57,264.37	0.00	0.00						
3121	Gas	10,000.00	0.00	10,000.00	10,493.95	506.05	10,493.95	0.00	506.05	10,493.95	0.00	506.05	10,493.95	10,493.95	0.00	0.00						
3131	AGUA	2,000.00	0.00	2,000.00	1,894.00	106.00	1,894.00	0.00	106.00	1,894.00	0.00	106.00	1,894.00	1,894.00	0.00	0.00						
3141	TELEFONÍA TRADICIONAL	61,000.00	-8,000.00	53,000.00	52,129.03	870.97	52,129.03	-0.00	870.97	52,129.03	0.00	870.97	52,129.03	52,129.03	0.00	0.00						
3171	SERVICIOS DE ACCESO DE INTERNET, REI	30,000.00	-5,000.00	25,000.00	19,788.06	5,211.94	19,788.06	0.00	5,211.94	19,788.06	0.00	5,211.94	19,788.06	19,788.06	0.00	0.00						
3221	ARRENDAMIENTO DE EDIFICIOS	24,000.00	8,000.00	32,000.00	24,650.00	7,350.00	24,650.00	0.00	7,350.00	24,650.00	0.00	7,350.00	24,650.00	24,650.00	0.00	0.00						
3311	SERVICIOS LEGALES, DE CONTABILIDAD,	5,000.00	0.00	5,000.00	1,040.00	3,960.00	1,040.00	0.00	3,960.00	1,040.00	0.00	3,960.00	1,040.00	1,040.00	0.00	0.00						
3381	SERVICIOS DE VIGILANCIA	16,000.00	0.00	16,000.00	13,060.00	2,940.00	13,060.00	0.00	2,940.00	13,060.00	0.00	2,940.00	13,060.00	13,060.00	0.00	0.00						

3411 SERVICIOS FINANCIEROS Y BANCARIOS	1,000.00	0.00	1,000.00	165.74	834.26	0.00	834.26	165.74	165.74	0.00	0.00
3471 FLETES Y MANIOBRAS	2,000.00	0.00	2,000.00	600.00	1,400.00	0.00	1,400.00	600.00	600.00	0.00	0.00
3511 CONSERVACIÓN Y MANTENIMIENTO MER	20,000.00	0.00	20,000.00	6,630.19	13,369.81	-0.00	13,369.81	6,630.19	6,630.19	0.00	0.00
3551 REPARAC Y MANTENIMIENTO DE B DE TR	60,000.00	5,000.00	65,000.00	64,097.14	902.86	0.00	902.86	64,097.14	64,097.14	0.00	0.00
3591 SERVICIOS DE JARDINERIA Y FUMIGACIÓ	7,000.00	1,000.00	8,000.00	7,433.60	566.40	0.00	566.40	7,433.60	7,433.60	0.00	0.00
3611 DIFUSIÓN POR RADIO, TELEVISIÓN Y OTROS N	1,000.00	0.00	1,000.00	0.00	1,000.00	0.00	1,000.00	0.00	0.00	0.00	0.00
3612 INFORME DE GOBIER	1,000.00	0.00	1,000.00	0.00	1,000.00	0.00	1,000.00	0.00	0.00	0.00	0.00
3613 SERVICIOS DE IMPREÓN Y REPRODUCCIÓ	5,000.00	4,000.00	9,000.00	5,235.72	3,764.28	0.00	3,764.28	5,235.72	5,235.72	0.00	0.00
3721 PASAJES TERRESTRES	2,000.00	0.00	2,000.00	100.00	1,900.00	0.00	1,900.00	100.00	100.00	0.00	0.00
3751 VIÁTICOS EN EL PAÍS	2,000.00	0.00	2,000.00	0.00	2,000.00	0.00	2,000.00	0.00	0.00	0.00	0.00
3851 GASTOS DE REPRESENTACIÓN	4,000.00	0.00	4,000.00	1,986.00	2,014.00	0.00	2,014.00	1,986.00	1,986.00	0.00	0.00
5111 MUEBLES DE OFICINA Y ESTANTERÍA	5,000.00	0.00	5,000.00	0.00	5,000.00	0.00	5,000.00	0.00	0.00	0.00	0.00
5121 MUEBLES, EXCEPTO DE OFICINA Y ESTAN	9,000.00	0.00	9,000.00	0.00	9,000.00	0.00	9,000.00	0.00	0.00	0.00	0.00
5151 EQUIPO DE CÓMPUTO Y DE TECLOGÍAS DI	24,000.00	0.00	24,000.00	8,663.90	15,336.10	0.00	15,336.10	8,663.90	8,663.90	0.00	0.00
5191 OTROS MOBILIARIOS Y EQUIPOS DE ADMI	3,000.00	0.00	3,000.00	0.00	3,000.00	0.00	3,000.00	0.00	0.00	0.00	0.00
5291 OTRO MOBILIARIO Y EQUIPO EDUCACION	2,000.00	0.00	2,000.00	0.00	2,000.00	0.00	2,000.00	0.00	0.00	0.00	0.00
5411 VEHICULOS Y EQUIPO TERRESTRE	20,000.00	-20,000.00	0.00	0.00	0.00	0.00	0.00	0.00	0.00	0.00	0.00
5911 SOFTWARE	15,000.00	0.00	15,000.00	6,508.76	8,491.24	0.00	8,491.24	6,508.76	6,508.76	0.00	0.00
SC10 SERVICIOS AL CIUDADANO	1,578,000.00	-244,000.00	1,334,000.00	856,913.83	477,086.17	-0.00	477,086.17	856,913.83	856,913.83	0.00	0.00

AF02 APOYO ALIMENTARIO A FAMILIAS (BEC	250,000.00	-200,000.00	50,000.00	0.00	50,000.00	0.00	50,000.00	0.00	0.00	0.00	0.00
4411 AYUDAS SOCIALES A PERSONAS	250,000.00	-200,000.00	50,000.00	0.00	50,000.00	0.00	50,000.00	0.00	0.00	0.00	0.00
A108 CENTROS DE ATENCION INFANTIL	160,000.00	55,000.00	215,000.00	206,954.60	8,045.40	-0.00	8,045.40	206,954.60	206,954.60	0.00	0.00
2214 ALIMENTACIÓN PARA INTERS	160,000.00	55,000.00	215,000.00	206,954.60	8,045.40	-0.00	8,045.40	206,954.60	206,954.60	0.00	0.00
AM07 APOYO A ADULTOS MAYORES	50,000.00	0.00	50,000.00	31,700.00	18,300.00	0.00	18,300.00	31,700.00	31,700.00	0.00	0.00
DR10 AYUDAS SOCIALES A PERSONAS	50,000.00	0.00	50,000.00	31,700.00	18,300.00	0.00	18,300.00	31,700.00	31,700.00	0.00	0.00
DR10 APOYO AL DEPORTE Y RECREACIONQ	20,000.00	0.00	20,000.00	15,496.80	4,503.20	0.00	4,503.20	15,496.80	15,496.80	0.00	0.00
4411 AYUDAS SOCIALES A PERSONAS	20,000.00	0.00	20,000.00	15,496.80	4,503.20	0.00	4,503.20	15,496.80	15,496.80	0.00	0.00
DS03 DESAYUNOS DE SOYA	100,000.00	0.00	100,000.00	81,536.23	18,463.77	0.00	18,463.77	81,536.23	81,536.23	0.00	0.00
4411 AYUDAS SOCIALES A PERSONAS	100,000.00	0.00	100,000.00	81,536.23	18,463.77	0.00	18,463.77	81,536.23	81,536.23	0.00	0.00
ER01 APOYO A PERSONAS DE ESCASOS RECUJ	430,000.00	-114,000.00	316,000.00	221,749.00	94,251.00	0.00	94,251.00	221,749.00	221,749.00	0.00	0.00
ER01 AYUDAS SOCIALES A PERSONAS	430,000.00	-114,000.00	316,000.00	221,749.00	94,251.00	0.00	94,251.00	221,749.00	221,749.00	0.00	0.00
FD12 EVENTOS VARIOS	200,000.00	0.00	200,000.00	69,847.71	130,152.29	0.00	130,152.29	69,847.71	69,847.71	0.00	0.00
4411 AYUDAS SOCIALES A PERSONAS	200,000.00	0.00	200,000.00	69,847.71	130,152.29	0.00	130,152.29	69,847.71	69,847.71	0.00	0.00
HE13 PROGRAMA HUERTOS ESCOLARES	1,000.00	0.00	1,000.00	370.00	630.00	0.00	630.00	370.00	370.00	0.00	0.00
4411 AYUDAS SOCIALES A PERSONAS	1,000.00	0.00	1,000.00	370.00	630.00	0.00	630.00	370.00	370.00	0.00	0.00
MA06 MADRES ADOLESCENTES	35,000.00	15,000.00	50,000.00	50,000.00	0.00	0.00	0.00	50,000.00	50,000.00	0.00	0.00
4411 AYUDAS SOCIALES A PERSONAS	35,000.00	15,000.00	50,000.00	50,000.00	0.00	0.00	0.00	50,000.00	50,000.00	0.00	0.00
MT04 MENORES TRABAJADORES URBANOMAJ	35,600.00	0.00	35,600.00	35,600.00	0.00	0.00	0.00	35,600.00	35,600.00	0.00	0.00
4411 AYUDAS SOCIALES A PERSONAS	35,600.00	0.00	35,600.00	35,600.00	0.00	0.00	0.00	35,600.00	35,600.00	0.00	0.00
PD11 APOYO A PERSONAS CON DISCAPACIDA	281,400.00	0.00	281,400.00	143,659.49	137,740.51	0.00	137,740.51	143,659.49	143,659.49	0.00	0.00
4411 AYUDAS SOCIALES A PERSONAS	281,400.00	0.00	281,400.00	143,659.49	137,740.51	0.00	137,740.51	143,659.49	143,659.49	0.00	0.00
P109 APOYO A INDIGENTES	15,000.00	0.00	15,000.00	0.00	15,000.00	0.00	15,000.00	0.00	0.00	0.00	0.00
4411 AYUDAS SOCIALES A PERSONAS	15,000.00	0.00	15,000.00	0.00	15,000.00	0.00	15,000.00	0.00	0.00	0.00	0.00

Total = 8,240,000.00 - 15,000.00 = 8,225,000.00 15,000.00 1,155,985.68 7,099,014.32 0.00 1,155,985.68 7,099,014.32 7,099,014.32 0.00



RUTH MIRIAM GONZÁLEZ SILVA MA. CAROLINA GONZÁLEZ HERNÁNDEZ
 PRESIDENTA DEL SINDICATO DE APOYO CON ASESORIA COORDINADORA DEL SMDIF

Bajo protesta de decir verdad declaramos que los Estados Financieros y sus notas, son razonablemente correctos y somos responsables de su exactitud.

DIF DE SOLEDAD DE GRACIANO SANCHEZ

Indicadores de Postura Fiscal

Del 1 de enero al 31 de diciembre de 2015

Concepto	Estimado	Devengado	Pagado
I. Ingresos Presupuestarios (I=1+2)	8,240,000	7,198,868	6,668,868
1. Ingresos del Gobierno de la Entidad Federativa ¹	0	0	0
2. Ingresos del Sector Paraestatal ¹	8,240,000	7,198,868	6,668,868
II. Egresos Presupuestarios (II=3+4)	0	7,099,014	7,099,014
3. Egresos del Gobierno de la Entidad Federativa ²			
4. Egresos del Sector Paraestatal ²	0	7,099,014	7,099,014
III. Balance Presupuestario (Superávit o Déficit) (III = I - II)	8,240,000	99,854	-430,146

Concepto	Estimado	Devengado	Pagado
III. Balance presupuestario (Superávit o Déficit)	8,240,000	99,854	-430,146
IV. Intereses, Comisiones y Gastos de la Deuda	0	0	0
V. Balance Primario (Superávit o Déficit) (V= III - IV)	8,240,000	99,854	-430,146

Concepto	Estimado	Devengado	Pagado
A. Financiamiento	0	0	0
B. Amortización de la deuda	0	0	0
C. Endeudamiento ó desendeudamiento (C = A - B)	0	0	0

1. Los Ingresos que se presentan son los ingresos presupuestarios totales sin incluir los ingresos por financiamientos. Los Ingresos del Gobierno de la Entidad Federativa corresponden a los del Poder Ejecutivo, Legislativo Judicial y Autónomos

2. Los egresos que se presentan son los egresos presupuestarios totales sin incluir los egresos por amortización. Los egresos del Gobierno de la Entidad Federativa corresponden a los del Poder Ejecutivo, Legislativo, Judicial y Órganos Autónomos

BASE INGRESOS SEGÚN FLUJO DE EFECTIVO Y GASTOS DEVENGADOS A

1.- INGRESOS CORRIENTES	\$6,668,868.00	\$6,668,868.00
1.1 INGRESOS DE LA GESTION		
Rentas de la Propiedad	<u>\$723,268.00</u>	
Otras	\$723,268.00	\$723,268.00
1.2 TRANSFERENCIAS Y ASIGNACIONES RECIBIDAS		
Transferencias y Asignaciones Corrientes	<u>\$5,945,600.00</u>	
Del Sector Público	\$5,945,600.00	\$5,945,600.00
2.- GASTOS CORRIENTES	\$7,083,841.66	\$7,083,841.66
2.1 GASTOS DE CONSUMO		
Remuneraciones	<u>\$5,504,246.84</u>	
Sueldos y Salarios	\$5,504,246.84	-\$5,504,246.84
Compras	<u>\$929,635.59</u>	
Compra de Bienes y Servicios	\$929,635.59	-\$929,635.59
2.4 TRANSFERENCIAS Y ASIGNACIONES OTORGADAS		
Transferencias corrientes	<u>\$649,959.23</u>	
Ayudas sociales	\$649,959.23	-\$649,959.23
3.- RESULTADO ECONOMICO AHORRO /DESAHORRO (1-2)		
		\$0.00
OTROS		
		\$0.00
OTROS	<u>\$15,172.66</u>	\$15,172.66
		\$0.00
5.1 FORMACIÓN DE CAPITAL:		
Formación de capital fijo	<u>\$15,172.66</u>	
Maquinaria y equipo	\$8,663.90	\$0.00
Otros Activos Fijos	\$6,508.76	\$0.00
OTROS		
		\$0.00
OTROS		
		\$0.00
OTROS		
		\$0.00

BASE INGRESOS SEGÚN FLUJO DE EFECTIVO Y GASTOS DEVENGADOS A

		\$0.00
OTROS		
		\$0.00
OTROS	\$44,992.77	\$44,992.77
		\$0.00
11.1 DISMINUCIÓN DE ACTIVOS FINANCIEROS		
Disminución de Activos	-\$247,811.44	
Caja y BancosEfectivo y equivalentes	-\$247,811.44	\$0.00
Incrementos de pasivos	\$73,605.41	
Cuentas por Pagar	\$70,245.21	\$0.00
Documentos por Pagar	\$3,360.20	\$0.00
12.1 INCREMENTOS DE ACTIVOS FINANCIEROS		
Incrementos de Activos	\$289,444.01	
Cuentas por cobrar	\$289,444.01	\$0.00
Disminución de Pasivos	-\$70,245.21	
Cuentas por Pagar	-\$70,245.21	\$0.00

INDICADORES FINANCIEROS

1º/Ene al 31/dic/2015


Indicador	Resultado	Parámetro
01.- LIQUIDEZ (Activo Circulante / Pasivo a Circulante)		
$(\$3,519,534.32 / \$479,602.10) =>$ Se dispone de \$7.34 de activo circulante para pagar cada \$1.00 de obligaciones a corto plazo. Por lo que se cuenta con liquidez.	7.34	a) Positivo = mayor de 1.1 veces b) Aceptable = de 1.0 a 1.1 veces c) No aceptable = menor a 1.0 veces
02.- MÁRGEN DE SEGURIDAD ((Activo Circulante - Pasivo Circulante) / Pasivo Circulante)		
$(\$3,519,534.32 - \$479,602.10) / \$479,602.10 =>$ Se cuenta con un nivel positivo de margen de seguridad para solventar contingencias.	633.84%	a) Positivo = mayor a 35% b) Aceptable = 0% a 35% c) No aceptable = menor a 0%
03.- CARGA DE DEUDA (Amortizaciones de Pasivos / Gasto Total)		
$(\$7,700,709.95 / \$7,099,014.32) =>$ La carga de la deuda fue 7700709.95 que representa el 108.48% del gasto total.	108.48%	
04.- SOLVENCIA (Pasivo Total / Activo Total)		
$(\$479,602.10 / \$5,409,707.80) =>$ Se cuenta con un nivel positivo de solvencia para cumplir con sus compromisos a largo plazo.	8.87%	a) Positivo = menor a 30% b) Aceptable = 30 a 50% c) No aceptable = mayor a 50%
05.- AUTONOMÍA FINANCIERA (Ingresos Propios / Ingresos Totales)		
$(\$723,268.00 / \$7,198,868.00) =>$ Con este resultado se carece de autonomía financiera ya que se depende del 89.95% de recursos externos.	10.05%	a) Positivo = mayor o igual 50% b) No aceptable = menor a 50%
06.- AUTONOMÍA FINANCIERA PARA CUBRIR EL GASTO CORRIENTE (Ingresos Propios / Gasto Corriente)		
$(\$723,268.00 / \$7,083,841.66) =>$ NO se cuenta con un nivel aceptable de Autonomia Financiera.	10.21%	a) Positivo = mayor al 55% b) Aceptable = 45% al 55% c) No aceptable = menor al 45%
07.- REALIZACIÓN DE INVERSIONES, SERVICIOS Y BENEFICIO SOCIAL (Gasto de capital / Otros Ingresos)		
$(\$15,172.66 / \$6,475,600.00) =>$ NO se cuenta con un nivel aceptable de inversión	0.23%	a) Positivo = mayor al 70% b) Aceptable = 60% al 70% c) No aceptable = menor al 60%
08.- RESULTADO FINANCIERO ((Saldo Inicial + Ingresos Totales) / Gasto Total)		
$(\$2,931,414.64 + \$7,198,868.00) / \$7,099,014.32 =>$ NO se cuenta con un nivel aceptable de equilibrio financiero en la administración de los recursos.	1.43	a) Positivo = 1.07 a 1.18 veces b) Aceptable = 1.00 a 1.06 veces c) No aceptable = menor a 1.00 ó mayor al 1.18 veces
09.- PROPORCIÓN DEL GASTO CORRIENTE SOBRE EL GASTO TOTAL (Gasto corriente / Gasto Total)		
$(\$7,083,841.66 / \$7,099,014.32) =>$ El gasto corriente representan el 99.79% del gasto total.	99.79%	
10.- PROPORCIÓN DE LOS SERVICIOS PERSONALES S/GASTO CORRIENTES(Serv. Personales/Gto. corrientes)		
$(\$5,504,246.84 / \$7,083,841.66) =>$ Los servicios personales representan el 77.70% del gasto corriente.	77.70%	

Cuentas Públicas 2015
Estado de Situación Financiera
Al 31 de diciembre de 2015 y 2014
(Pesos)

INSTITUTO MUNICIPAL DE VIVIENDA DE SOLEDAD DE GRACIANO SANCHEZ

CONCEPTO	2015	2014	CONCEPTO	2015	2014
ACTIVO			PASIVO		
Activo Circulante			Pasivo Circulante		
Efectivo y Equivalentes	1,917,049	1,795,750	Cuentas por Pagar a Corto Plazo	448,348	1,270,309
Derechos a Recibir Efectivo o Equivalentes	16,825	42,140	Documentos por Pagar a Corto Plazo	1,383,802	1,383,802
Derechos a Recibir Bienes o Servicios	0	0	Porción a Corto Plazo de la Deuda Pública a Largo Plazo	0	0
Inventarios	0	0	Títulos y Valores a Corto Plazo	0	0
Amortamientos	0	0	Pasivos Diferidos a Corto Plazo	0	0
Eliminación por Pérdida o Deterioro de Activos Circulantes	0	0	Fondos y Bienes de Terceros en Garantía y/o Administración a Corto Plazo	0	0
Otros Activos Circulantes	0	0	Provisiones a Corto Plazo	0	0
Total de Activos Circulantes	1,933,875	1,837,890	Total de Pasivos Circulantes	1,831,961	1,663,911
Activo No Circulante			Pasivo No Circulante		
Inversiones Financieras a Largo Plazo	0	0	Cuentas por Pagar a Largo Plazo	0	0
Derechos a Recibir Efectivo o Equivalentes a Largo Plazo	0	0	Documentos por Pagar a Largo Plazo	0	0
Bienes Inmuebles, Infraestructura y Construcciones en Proceso	0	0	Deuda Pública a Largo Plazo	0	0
Bienes Muebles	105,905	60,373	Pasivos Diferidos a Largo Plazo	0	0
Activos Intangibles	30,387	19,501	Fondos y Bienes de Terceros en Garantía y/o Administración a Largo Plazo	0	0
Depreciación, Deterioro y Amortización Acumulada de Bienes	0	0	Provisiones a Largo Plazo	0	0
Activos Diferidos	0	0	Total de Pasivos No Circulantes	0	0
Eliminación por Pérdida o Deterioro de Activos no Circulantes	0	0	Total del Pasivo	1,831,961	1,663,911
Otros Activos no Circulantes	0	0	HACIENDA PÚBLICA/ PATRIMONIO		
Total de Activos No Circulantes	136,302	79,873	Hacienda Pública/Patrimonio Contribuido	0	0
Total del Activo	2,070,178	1,917,764	Aportaciones	0	0
			Donaciones de Capital	0	0
			Actualización de la Hacienda Pública / Patrimonio	0	0
			Hacienda Pública/Patrimonio Generado	238,226	263,863
			Resultados del Ejercicio (Ahorro / Desahorro)	-25,828	504,288
			Resultados de Ejercicios Anteriores	263,853	-240,435
			Reservados	0	0
			Reservas	0	0
			Rectificaciones de Resultados de Ejercicios Anteriores	0	0
			Exceso o Insuficiencia en la Actualización de la Hacienda Pública/Patrimonio	0	0
			Resultado por Posición Monetaria	0	0
			Resultado por Tenencia de Activos no Monetarios	0	0
			Total Hacienda Pública/ Patrimonio	238,226	263,863
			Total del Pasivo y Hacienda Pública/ Patrimonio	2,070,178	1,917,764

Bajo protesta de decir verdad declaro que los Estados Financieros y sus Anexos son razonablemente correctos y responsabilidad del emisor


LIC. ALEJANDRO ARREDOA SANCHEZ
DIRECTOR DEL INIUM SOLEDAD



LIC. ANA ROSA MANRIQUEZ
TESORERA DEL INIUM SOLEDAD

Municipio de Nnnnn, S.L.P.
 Estado de Variación en la Hacienda Pública
 Del 1 de enero al 31 de diciembre de 2015

Concepto	Hacienda Pública / Patrimonio		Ajustes por Cambios de Valor	Total
	Contribuido	Generado de Ejercicios Anteriores		
Rectificaciones Resultado de Ejercicios Anteriores				
Patrimonio Neto Inicial Ajustado del Ejercicio				
Aportaciones				
Donaciones de capital				
Actualizaciones de la Hacienda Pública/Patrimonio				
Variaciones de la Hacienda Pública/Patrimonio Neto del Ejercicio				
Resultado del Ejercicio: Ahorro/Desahorro		504287.62		504287.62
Resultado de Ejercicios Anteriores		0		0
Revalúos				
Reservas				
Hacienda Pública / Patrimonio Neto Final del Ejercicio 2014		0	504287.62	504287.62
Cambios en la Hacienda Pública / Patrimonio Neto del Ejercicio 2015				
Aportaciones				
Donaciones de Capital				
Actualización de la Hacienda Pública/Patrimonio				
Variaciones de la Hacienda Pública / Patrimonio Neto del Ejercicio				
Resultados del Ejercicio (Ahorro/Desahorro)	263852.89	-529915.27		266062.38
Resultados de Ejercicios Anteriores	263852.89	529915.27		529915.27
Revalúos				263852.89
Reservas				
Saldo Neto en la Hacienda Pública / Patrimonio 2015	263852.89	25627.65		238225.24



LIC. ALEJANDRO ARREOLA SANCHEZ
 DIRECTOR DEL INIUVI DE SOLEDAD DE G.S.




LIC. ANA ROSA JUÁREZ CONTRERAS
 TESORERA DEL INIUVI DE SOLEDAD DE G.S.

Cuenta Pública 2015
Estado de Cambios en la Situación Financiera
Del 1 de enero al 31 de diciembre de 2015 y 2014
(Pesos)


INSTITUTO MUNICIPAL DE VIVIENDA DE SOLEDAD DE GRACIANO SANCHEZ

	2015	177,728	PASIVO	178,040	0
ACTIVO	25,315	121,299	Pasivo Circulante	178,040	0
Activo Circulante	25,315	121,299	Cuentas por Pagar a Corto Plazo	0	0
Efectivo y Equivalentes	0	0	Documentos por Pagar a Corto Plazo	0	0
Derechos a Recibir Efectivo o Equivalentes	0	0	Provisión a Corto Plazo de la Deuda Pública a Largo Plazo	0	0
Derechos a Recibir Bienes o Servicios	0	0	Títulos y Valores a Corto Plazo	0	0
Inventarios	0	0	Pasivos Diferidos a Corto Plazo	0	0
Almacenes	0	0	Fondos y Bienes de Terceros en Garantía y/o Administración a Corto Plazo	0	0
Estimación por Pérdida o Deterioro de Activos Circulantes	0	0	Provisiones a Corto Plazo	0	0
Otros Activos Circulantes	0	0	Otros Pasivos a Corto Plazo	0	0
Activo No Circulante	0	96,428	Pasivo No Circulante	0	0
Inversiones Financieras a Largo Plazo	0	0	Cuentas por Pagar a Largo Plazo	0	0
Derechos a Recibir Efectivo o Equivalentes a Largo Plazo	0	0	Documentos por Pagar a Largo Plazo	0	0
Bienes Inmuebles, Infraestructura y Construcciones en Proceso	0	45,532	Deuda Pública a Largo Plazo	0	0
Bienes Muebles	0	10,896	Pasivos Diferidos a Largo Plazo	0	0
Activos Intangibles	0	0	Fondos y Bienes de Terceros en Garantía y/o Administración a Largo Plazo	0	0
Depreciación, Deterioro y Amortización Acumulada de Bienes	0	0	Provisiones a Largo Plazo	0	0
Activos Diferidos	0	0			
Estimación por Pérdida o Deterioro de Activos no Circulantes	0	0			
Otros Activos no Circulantes	0	0			
			HACIENDA PÚBLICA/ PATRIMONIO	504,288	529,915
			Hacienda Pública/Patrimonio Contribuido	0	0
			Aportaciones	0	0
			Donaciones de Capital	0	0
			Actualización de la Hacienda Pública / Patrimonio	0	0
			Hacienda Pública/Patrimonio Generado	504,288	629,915
			Resultados del Ejercicio (Ahorro / Desahorro)	0	529,915
			Resultados de Ejercicios Anteriores	504,288	0
			Revalúos	0	0
			Reservas	0	0
			Rectificaciones de Resultados de Ejercicios Anteriores	0	0
			Exceso o Insuficiencia en la Actualización de la Hacienda Pública/Patrimonio	0	0
			Resultado por Posición Monetaria	0	0
			Resultado por Tenencia de Activos no Monetarios	0	0

Bajo protesta de decir verdad declaramos que los Estados Financieros y sus Notas son razonablemente correctos y responsabilidad del emisor



LIC. ALEJANDRO ARREOLA SANCHEZ
DIRECTOR DEL INMUVI DE SOLEDAD DE GRACIANO SANCHEZ



LIC. ANA ROSA JUÁREZ TORRES
TESORERA DEL INMUVI DE SOLEDAD DE GRACIANO SANCHEZ

Cuenta Pública 2015
 Estado Analítico del Activo
 Del 1 de enero al 31 de diciembre de 2015
 (Pesos)


Ente Público: INSTITUTO MUNICIPAL DE VIVIENDA DE SOLEDAD DE GRACIANO SANCHEZ

Concepto	Saldo Inicial 1	Cargos del Período 2	Ahorros del Período 3	Saldo Final 4=(1+2-3)	Variación del Período 5=(4-1)
ACTIVO					
Activo Circulante	1,837,890	5,664,378	5,568,393	1,933,875	95,984
Efectivo y Equivalentes	1,795,750	3,397,838	3,276,539	1,917,049	121,299
Derechos a Recibir Efectivo o Equivalentes	42,140	2,268,540	2,291,855	16,825	-25,315
Derechos a Recibir Bienes o Servicios	0	0	0	0	0
Inventarios	0	0	0	0	0
Almacenes	0	0	0	0	0
Estimación por Pérdida o Deterioro de Activos Circulantes	0	0	0	0	0
Otros Activos Circulantes	0	0	0	0	0
Activo No Circulante	79,873	58,428	0	136,302	56,428
Inversiones Financieras a Largo Plazo	0	0	0	0	0
Derechos a Recibir Efectivo o Equivalentes a Largo Plazo	0	0	0	0	0
Bienes Inmuebles, Infraestructura y Construcciones en Proceso	0	0	0	0	0
Bienes Muebles	60,373	45,532	0	105,905	45,532
Activos Intangibles	19,501	10,896	0	30,397	10,896
Depreciación, Deterioro y Amortización Acumulada de Bienes	0	0	0	0	0
Activos Diferidos	0	0	0	0	0
Estimación por Pérdida o Deterioro de Activos no Circulantes	0	0	0	0	0
Otros Activos no Circulantes	0	0	0	0	0
TOTAL DEL ACTIVO	1,917,764	5,720,806	5,568,393	2,070,176	152,413

Bejo protesta de decir verdad declaramos que los Estados Financieros y sus Notas son razonablemente correctos y responsabilidad del emisor



LIC. ALEJANDRO ARREOLA SANCHEZ
 DIRECTOR DEL INMUVI DE SOLEDAD DE GRACIANO SANCHEZ



LIC. ANA ROSA JUÁREZ CONTRERAS
 TESORERA DEL INMUVI DE SOLEDAD DE GRACIANO SANCHEZ

Cuenta Pública 2015
Estado de Actividades
Del 1 de enero al 31 de diciembre de 2015 y 2014
(Pesos)

INSTITUTO MUNICIPAL DE VIVIENDA DE SOLEDAD DE GRACIANO SANCHEZ

Este Publico:

	2015	2014		2015	2014
INGRESOS Y OTROS BENEFICIOS			GASTOS Y OTRAS PERDIDAS		
Ingresos de la Gestión	1,036,134	1,115,385	Gastos de Funcionamiento	2,066,155	1,827,865
Impuestos	0	0	Servicios Personales	1,320,639	1,337,455
Cuotas y Aportaciones de Seguridad Social	0	0	Materiales y Suministros	80,560	31,980
Contribuciones de Mejoras	1,027,423	1,115,385	Servicios Generales	048,538	593,400
Derechos	0	0	Transferencias, Asignaciones, Subsidios y Otras Ayudas	0	0
Productos de Tipo Corriente	0	0	Transferencias Internas y Asignaciones al Sector Público	0	0
Aprovisionamientos de Tipo Corriente	8,711	0	Transferencias al Resto del Sector Público	0	0
Ingresos por Venta de Bienes y Servicios	0	0	Subsidios y Subvenciones	0	0
Ingresos no Comprendidos en las Fracciones de la Ley de Ingresos Causados en Ejercicios Fiscales Anteriores Pendientes de Liquidación o Pago	0	0	Ayudas Sociales	0	0
Participaciones, Aportaciones, Transferencias, Asignaciones, Subsidios y Otras Ayudas	1,000,783	1,315,800	Pensiones y Jubilaciones	0	0
Participaciones y Aportaciones	0	0	Transferencias e Fideicomisos, Mandatos y Contratos Anticipos	0	0
Transferencia, Asignaciones, Subsidios y Otras ayudas	1,000,783	1,315,800	Transferencias a la Seguridad Social	0	0
Otros Ingresos y Beneficios	5,810	6,538	Donativos	0	0
Ingresos Financieros	5,010	5,039	Transferencias al Exterior	0	0
Incremento por Variación de Inventario	0	0	Participaciones y Aportaciones	0	0
Disminución del Exceso de Estimaciones por Perdido o Obsolescencia	0	0	Participaciones	0	0
Disminución del Exceso de Provisiones	0	0	Aportaciones	0	0
Otros Ingresos y Beneficios Varios	0	0	Convenios	0	0
Total de Ingresos y Otros Beneficios	3,042,877	3,467,183	Intereses, Comisiones y Otros Gastos de la Deuda Pública	0	0
			Intereses de la Deuda Pública	0	0
			Comisiones de la Deuda Pública	0	0
			Gastos de la Deuda Pública	0	0
			Costo por Coberturas	0	0
			Apoyos Financieros	0	0
			Otros Gastos y Pérdidas Extraordinarias	0	0
			Estimaciones, Depreciaciones, Deterioros, Obsolescencia y Amortizaciones	0	0
			Provisiones	0	0
			Disminución de Inventario	0	0
			Aumento por Insuficiencia de Estimaciones por Perdido o Obsolescencia	0	0
			Aumento por Insuficiencia de Provisiones	0	0
			Otros Gastos	0	0
			Inversión Pajalica	0	0
			Inversión Pública no Capitalizable	0	0
			Total de Gastos y Otras Pérdidas	2,066,155	1,827,865
			Resultados del Ejercicio (Ahorro/Desahorro)	-25,170	604,288

Bajo protesta de decir verdad declaramos que los Estados Financieros y las Notas son razonablemente correctos y responsables del emisor
LIC. ALEJANDRO ARREOLA SANCHEZ
DIRECTOR DEL IMUVI DE SOLEDAD DE GRACIANO SANCHEZ


[Firma]
LIC. ANA ROSA LUNA DE LOS RIOS
TESORERA DEL IMUVI DE SOLEDAD DE GRACIANO SANCHEZ

Cuenta Pública 2015
Estado de Flujos de Efectivo
Del 1 de enero al 31 de diciembre de 2015 y 2014
(Pesos)


INSTITUTO MUNICIPAL DE VIVIENDA DE SOLEDAD DE GRACIANO SANCHEZ

2015		2014	
Flujos de Efectivo de las Actividades de Operación			
Origen	2015	2014	
Impuestos	2,245,982	2,501,460	0
Cuotas y Aportaciones de Seguridad Social	0	0	0
Contribuciones de mejoras	0	0	0
Derechos	1,048,523	1,115,565	0
Productos de Tipo Corriente	0	0	0
Aprovechamientos de Tipo Corriente	6,711	0	89,873
Ingresos por Venta de Bienes y Servicios	0	0	0
Ingresos no Comprendidos en las Fracciones de la Ley de Ingresos Causados en Ejercicios	0	0	45,532
Fideicomisos Pendientes de Liquidación o Pago	0	0	10,696
Participaciones y Aportaciones	0	0	0
Fideicomisos, Asignaciones y Subvenciones	0	0	0
Transferencias, Asignaciones y Subvenciones y Otras Ayudas	1,000,703	1,335,960	-59,420
Otros Orígenes de Operación	197,966	148,935	-59,873
Flujos Netos de Efectivo por Actividades de Operación	4,493,184	5,992,915	121,289
Flujos de Efectivo de las Actividades de Inversión			
Origen	2015	2014	
Bienes Inmuebles, Infraestructura y Construcciones en Proceso	0	0	0
Bienes Muebles	0	0	0
Otros Orígenes de Inversión	0	0	0
Aplicación	2015	2014	
Bienes Inmuebles, Infraestructura y Construcciones en Proceso	69,428	0	89,873
Bienes Muebles	45,532	0	60,373
Otros Aplicaciones de Inversión	10,696	0	9,501
Flujos Netos de Efectivo por Actividades de Inversión	-125,656	0	-59,873
Flujo de Efectivo de las Actividades de Financiamiento			
Origen	2015	2014	
Endudamiento Neto	1,892,895	1,337,455	0
Interno	31,980	31,980	0
Externo	563,460	0	0
Otros Orígenes de Financiamiento	0	0	0
Aplicación	2015	2014	
Servicios de la Deuda	0	0	0
Interno	0	0	0
Externo	0	0	0
Otras Aplicaciones de Financiamiento	0	0	0
Flujos Netos de Efectivo por Actividades de Financiamiento	1,892,895	1,337,455	0
Incremento/Disminución Neta en el Efectivo y Equivalentes al Efectivo	4,367,528	7,330,370	578,711
Efectivo y Equivalentes al Efectivo al inicio del Ejercicio	1,796,756	1,917,046	1,217,039
Efectivo y Equivalentes al Efectivo al final del Ejercicio	6,164,284	9,247,416	1,795,750

Bajo protesta de decir verdad declaramos que los Estados Financieros y sus Notas son razonablemente correctos y responsabilidad del emisor



LIC. ALEJANDRO ARREDOLA SANCHEZ
DIRECTOR DEL INMUVI DE SOLEDAD DE GRACIANO SANCHEZ



LIC. JULIA ROSENDO CONTRERAS
TESORERA DEL INMUVI DE SOLEDAD DE GRACIANO SANCHEZ

Comuna Pública 2015
 INSTITUTO MUNICIPAL DE VIVIENDA DE SOLEDAD DE GRACIANO SANCHEZ
 Estado Analítico de Ingresos
 Data: del mes 31 de diciembre de 2015


Rubro de ingresos	Ingresos					Diferencia (6 = 5 - 1)
	Estimado (1)	Aplicaciones y Reducciones (2)	Ingreso Modificado (3 = 1 + 2)	Devenido (4)	Recaudado (5)	
Impuestos	0	0	0	0	0	0
Cuotas y Aportaciones de Seguridad Social	0	0	0	0	0	0
Contribuciones de Mejoras	3,486,030	0	3,486,030	1,069,623	1,048,523	0
Derechos	0	0	0	0	0	0
Productos	0	0	0	0	0	0
Corriente	0	0	0	0	0	0
Capital	0	0	0	0	0	0
Apropiamientos	440,000	0	440,000	8,711	8,711	0
Corriente	440,000	0	440,000	8,711	8,711	0
Capital	0	0	0	0	0	0
Ingreso por Ventas de Bienes y Servicios	0	0	0	0	0	0
Participaciones y Aportaciones	0	0	0	0	0	0
Transferencias, Asignaciones, Subsidios y Otras Ayudas	1,012,000	0	1,012,000	1,000,763	1,000,763	0
Ingresos Derivados de Financiamiento	0	0	0	0	0	0
Total	4,938,030	0	4,938,030	2,079,117	2,058,017	0
			Ingresos excedentes ¹			

Estado Analítico de Ingresos Por Fuente de Financiamiento	Ingresos					Diferencia (6 = 5 - 1)
	Estimado (1)	Aplicaciones y Reducciones (2)	Ingreso Modificado (3 = 1 + 2)	Devenido (4)	Recaudado (5)	
Ingresos del Gobierno	3,926,030	0	3,926,030	1,078,334	1,057,234	0
Impuestos	0	0	0	0	0	0
Contribuciones de Mejoras	3,486,030	0	3,486,030	1,069,623	1,048,523	0
Derechos	0	0	0	0	0	0
Productos	0	0	0	0	0	0
Corriente	0	0	0	0	0	0
Capital	0	0	0	0	0	0
Apropiamientos	440,000	0	440,000	8,711	8,711	0
Corriente	440,000	0	440,000	8,711	8,711	0
Capital	0	0	0	0	0	0
Participaciones y Aportaciones	0	0	0	0	0	0
Transferencias, Asignaciones, Subsidios y Otras Ayudas	0	0	0	0	0	0
Ingresos de Organismos y Empresas	1,012,000	0	1,012,000	1,000,763	1,000,763	0
Cuotas y Aportaciones de Seguridad Social	0	0	0	0	0	0
Ingresos por Ventas de Bienes y Servicios	0	0	0	0	0	0
Transferencias, Asignaciones, Subsidios y Otras Ayudas	1,012,000	0	1,012,000	1,000,763	1,000,763	0
Ingresos derivados de financiamiento	0	0	0	0	0	0
Ingresos Derivados de Financiamiento	0	0	0	0	0	0
Total	4,938,030	0	4,938,030	2,079,117	2,058,017	0
			Ingresos excedentes ¹			

¹ Los ingresos excedentes se procesarán de acuerdo al artículo 16 del Reglamento de la Ley N° 16.744 y el importe recaudado debe ser siempre menor o cero


 LIC. ALEJANDRO ARECO SANCHEZ

DIRECTOR DEL INSTITUTO DE SOLEDAD DE GRACIANO SANCHEZ


 LIC. ANA ROCÍO JUÁREZ
 TESORERA DE SOLEDAD DE GRACIANO SANCHEZ

Cuenta Pública 2016
INSTITUTO MUNICIPAL DE VIVEREDA DE SOLEDAD DE GRACIANO SÁNCHEZ
 Estado Anual del Ejercicio del Presupuesto de Egresos
 Clasificación por Objeto del Gasto (Capítulo y Concepto)
 Del 1 de enero al 31 de diciembre de 2016

Concepto	Ampliaciones (Reducciones)		Egresos		Devengado	Pagado	Subservido
	Aprobado	2	Modificado	3 = 1 + 2			
Servicios Personales	1,415,450	102,000	1,517,450	1,330,656	1,330,656	186,794	0
Remuneraciones al Personal de Carácter Permanente	0	0	0	0	0	0	0
Remuneraciones al Personal de Carácter Transitorio	840,000	253,000	1,093,000	1,083,074	1,083,074	9,926	0
Remuneraciones Adicionales y Especiales	342,200	0	342,200	232,582	232,582	109,618	0
Seguridad Social	67,250	0	67,250	0	0	67,250	0
Otros Prestaciones Sociales y Económica	10,000	5,000	15,000	15,000	15,000	0	0
Provisiones	158,000	-158,000	0	0	0	0	0
Pago de Estafinos a Servidores Públicos	0	0	0	0	0	0	0
Materiales y Suministros	69,500	881	70,381	69,500	69,500	1,830	0
Materiales de Administración, Emisión de Documentos y Artículos Oficiales	33,000	-7,235	25,765	25,411	25,411	263	0
Alimentos y Utensilios	16,500	11,150	27,650	27,520	27,520	130	0
Materiales Primas y Materiales de Producción y Comercialización	0	0	0	0	0	0	0
Materiales y Artículos de Construcción y de Reparación	2,500	5,656	8,156	8,306	8,306	50	0
Productos Químicos, Farmacéuticos y de Laboratorio	1,500	-1,500	0	0	0	0	0
Combustibles, Lubrificantes y Aditivos	12,000	5,000	17,000	15,647	15,647	1,363	0
Vestuario, Blancos, Prendas de Protección y Artículos Deportivos	15,000	-3,320	11,680	11,076	11,076	4	0
Materiales y Suministros Para Seguridad	0	0	0	0	0	0	0
Herramientas, Reparaciones y Accesorios Menores	9,000	-9,000	0	0	0	0	0
Servicios Generales	3,243,080	-73,789	3,169,291	648,938	648,938	2,520,343	0
Servicios Básicos	50,500	-6,284	44,216	23,483	23,483	20,733	0
Servicios de Arrendamiento	133,500	-37,028	96,472	96,470	96,470	2	0
Servicios Profesionales, Científicos, Técnicos y Otros Servicios	2,898,380	24,380	2,922,740	456,664	456,664	2,464,076	0
Servicios Financieros, Bancarios y Comerciales	7,000	4,124	11,124	10,954	10,954	170	0
Servicios de Instalación, Reparación, Mantenimiento y Conservación	11,000	2,553	13,553	11,780	11,780	1,803	0
Servicios de Comunicación Social y Publicidad	0	46,701	46,701	46,701	46,701	360	0
Servicios de Traslado y Viáticos	0	3,245	3,245	2,885	2,885	0	0
Servicios Oficiales	0,500	-9,500	-9,000	0	0	0	0
Otros Servicios Generales	135,200	-102,000	33,200	0	0	33,200	0
Transferencias, Asignaciones, Subsidios y Otras Ayudas	0	0	0	0	0	0	0
Transferencias Internas y Asignaciones al Sector Público	0	0	0	0	0	0	0
Transferencias al Resto del Sector Público	0	0	0	0	0	0	0
Subsidios y Subvenciones	0	0	0	0	0	0	0
Ayudas Sociales	0	0	0	0	0	0	0
Penalidades y Jubilaciones	0	0	0	0	0	0	0
Transferencias a Fideicomisos, Mandatos y Otros Arrogos	0	0	0	0	0	0	0
Transferencias a la Seguridad Social	0	0	0	0	0	0	0
Donativos	0	0	0	0	0	0	0
Transferencias al Exterio	0	0	0	0	0	0	0
Bienes Muebles, Inmuebles e Intangibles	150,000	-28,992	121,008	56,428	56,428	104,488	0
Mobiliario y Equipo de Administración	155,000	-5,000	150,000	45,532	45,532	104,488	0
Mobiliario y Equipo Educativo y Recreativo	35,000	-35,000	0	0	0	0	0
Equipo e Instrumental Médico y de Laboratorio	0	0	0	0	0	0	0
Vehículos y Equipo de Transporte	0	0	0	0	0	0	0
Equipo de Defensa y Seguridad	0	0	0	0	0	0	0
Maquinaria, Otros Equipos y Herramientas	0	0	0	0	0	0	0
Activos Biológicos	0	0	0	0	0	0	0
Bienes Inmuebles	0	0	0	0	0	0	0
Activos Intangibles	10,008	0	10,008	10,896	10,896	0	0
Inversión Pública	0	0	0	0	0	0	0
Obra Pública en Bienes de Dominio Público	0	0	0	0	0	0	0
Obra Pública en Bienes Propios	0	0	0	0	0	0	0
Proyectos Productivos y Acciones de Fomento	0	0	0	0	0	0	0


12

Cuenta Pública 2015
MUNICIPIO MUNICIPAL DE VIVIENDA DE SOLEDAD DE GRACIANO SANCHEZ
 Estado Analítico del Ejercicio del Presupuesto de Egresos
 Clasificación por Objeto del Gasto (Capítulo y Concepto)
 Del 1 de enero al 31 de diciembre de 2015

Concepto	Aprobado	Anticipaciones (Rendiciones)	Egresos Modificados	Devengado	Pagado	Subvenciones
	2	3 = [1 - 2]	3 = [1 - 2]	4	5	6 = [3 - 4]
Inversiones Financieras y Otras Provisiones	0	0	0	0	0	0
Inversiones Para el Fomento de Actividades Productivas	0	0	0	0	0	0
Acciones y Participaciones de Capital	0	0	0	0	0	0
Compra de Títulos y Valores	0	0	0	0	0	0
Concesión de Préstamos	0	0	0	0	0	0
Inversiones en Fideicomisos, Mandatos y Otros Análogos	0	0	0	0	0	0
Otras Inversiones Financieras	0	0	0	0	0	0
Provisiones para Contingencias y Otras erogaciones Especiales	0	0	0	0	0	0
Participaciones y Aportaciones	0	0	0	0	0	0
Participaciones	0	0	0	0	0	0
Aportaciones	0	0	0	0	0	0
Convenios	0	0	0	0	0	0
Deuda Pública	0	0	0	0	0	0
Amortización de la Deuda Pública	0	0	0	0	0	0
Intereses de la Deuda Pública	0	0	0	0	0	0
Comisiones de la Deuda Pública	0	0	0	0	0	0
Gastos de la Deuda Pública	0	0	0	0	0	0
Costo por Coberturas	0	0	0	0	0	0
Ayudas Financieras	0	0	0	0	0	0
Ayudas de Ejercicios Fiscales Anteriores (Adelantos)	0	0	0	0	0	0
Total del Gasto	4,538,030	0	4,538,030	2,124,583	2,124,583	2,813,447




LIC. ALEJANDRO ARREOLA SANCHEZ
 DIRECTOR DEL INIEMI DE SOLEDAD DE GRACIANO SANCHEZ



LIC. ANA ROSA JURADO CONTRERAS
 TROPERERA DEL INIEMI DE SOLEDAD DE GRACIANO SANCHEZ

Cuenta Pública 2015
INSTITUTO MUNICIPAL DE VIVIENDA DE SOLEDAD DE GRACIANO SANCHEZ
 Estado Analítico del Ejercicio del Presupuesto de Egresos
 Clasificación Administrativa
 Del 1 de enero al 31 de diciembre de 2015

Concepto	Aprobado		Ampliaciones/ (Reducciones)		Egresos Modificado		Divulgado	Pagado	Subyacente 6 = (3 + 4)
	1	2	3 = (1 + 2)	4	5	6 = (3 + 4)			
SIN RAMO O DEPENDENCIA	4,938,030	-0-	4,938,030	0	2,124,683	2,124,583	2,124,583	2,124,583	2,813,447
Total del Gasto	4,938,030	-0-	4,938,030	0	2,124,683	2,124,683	2,124,683	2,124,683	2,813,447


 LIC. ALEJANDRO ARREOLA SANCHEZ
 DIRECTOR DEL INMUVI DE SOLEDAD DE GRACIANO SANCHEZ



 LIC. ANA LUISA JUAREZ HERNANDEZ
 TESORERA DEL INMUVI DE SOLEDAD DE GRACIANO SANCHEZ

INSTITUTO MUNICIPAL DE VIVIENDA DE SOLEDAD DE GRACIANO SANCHEZ

Estado Analítico del Ejercicio del Presupuesto de Egresos
 Clasificación Administrativa (por Unidad)
 Al 31 de diciembre de 2015

Concepto	Egresos Aprobado	Ampliaciones (Reducciones)	Egresos Modificado	Egresos Devengado	Egresos Pagado	Subejercicio
		2	3 = (1 + 2)	4	5	6 = (3 + 4)
INMUVISO	4938030	0	4938030	2124583	2124583	
Otros						
6						
Unidad Administrativa1						
Unidad Administrativa2, ... etc						
Total del Gasto	4938030	0	4938030	2124583	2124583	


LIC. ALEJANDRO ARREOLA SANCHEZ
 DIRECTOR DEL INMUMI DE S.D.G.S.



LIC. ANA ROSA JUAREZ CONTRERAS
 TESORERA DEL INMUMI DE S.D.G.S.

Cuenta Pública 2015
INSTITUTO MUNICIPAL DE VIVIENDA DE SOLEDAD DE GRACIANO SANCHEZ
 Estado Analítico del Ejercicio del Presupuesto de Egresos
 Clasificación Económica (por Tipo de Gasto)
 Del 1 de enero al 31 de diciembre de 2015

Concepto	Egresos					Subejercicio 6 = (3 + 4)
	Aprobado 1	Ampliaciones/ Reducciones 2	Modificado 3 = (1 + 2)	Devengado 4	Pagado 5	
Gasto Corriente	4,582,030	165,092	4,777,122	2,068,155	2,068,155	2,708,967
Gasto de Capital	190,000	-29,092	160,908	56,428	56,428	104,480
Amortización de la Deuda y Disminución de Pasivos	0	0	0	0	0	0
Total del Gasto	4,782,030	165,000	4,938,030	2,124,583	2,124,583	2,813,447




LIC. ALEJANDRO ARREOLA SANCHEZ
 DIRECTOR DEL INMUVI DE SOLEDAD DE GRACIANO SANCHEZ




LIC. ANA ROSA JUAREZ CONTRERAS
 TESORERA DEL INMUVI DE SOLEDAD DE GRACIANO SANCHEZ

Cuenta Pública 2015
INSTITUTO MUNICIPAL DE VIVIENDA DE SOLEDAD DE GRACIANO SANCHEZ
 Estado Analítico del Ejercicio del Presupuesto de Egresos
 Clasificación Funcional (Finalidad y Función)
 Del 1 de enero al 31 de diciembre de 2015

Concepto	Egresos					Subvención
	Aprobado 1	Ampliaciones/ (Reducciones) 2	Modificado 3 = (1 + 2)	Desagüado 4	Pagado 5	
Gobierno	4,888,030	-5,908	4,882,122	2,099,647	2,099,647	2,782,475
Legislación	0	0	0	0	0	0
Justicia	0	0	0	0	0	0
Coordinación de la Política de Gobierno	0	0	0	0	0	0
Relaciones Exteriores	0	0	0	0	0	0
Asuntos Financieros y Hacendarios	2,051,650	-176,076	1,875,574	1,518,181	1,518,181	357,393
Seguridad Nacional	0	0	0	0	0	0
Asuntos de Orden Público y de Seguridad Interior	0	0	0	0	0	0
Otros Servicios Generales	2,836,380	170,168	3,006,548	581,466	581,466	2,425,082
Desarrollo Social	0	0	0	0	0	0
Protección Ambiental	0	0	0	0	0	0
Vivienda y Servicios a la Comunidad	0	0	0	0	0	0
Salud	0	0	0	0	0	0
Recreación, Cultura y Otras Manifestaciones Sociales	0	0	0	0	0	0
Educación	0	0	0	0	0	0
Protección Social	0	0	0	0	0	0
Otros Asuntos Sociales	0	0	0	0	0	0
Desarrollo Económico	60,000	6,908	66,908	24,936	24,936	30,972
Asuntos Económicos, Comerciales y Laborales en General	0	0	0	0	0	0
Agropecuaria, Silvicultura, Pesca y Caza	0	0	0	0	0	0
Combustibles y Energía	0	0	0	0	0	0
Minería, Manufacturas y Construcción	0	0	0	0	0	0
Transporte	0	0	0	0	0	0
Comunicaciones	0	0	0	0	0	0
Turismo	0	0	0	0	0	0
Ciencia, Tecnología e Innovación	50,000	5,908	55,908	24,936	24,936	30,972
Otros Asuntos Económicos	0	0	0	0	0	0
Otras no Clasificadas en Funciones Anteriores	0	0	0	0	0	0
Transacciones de la Deuda Pública / Costo Financiero de la Deuda	0	0	0	0	0	0
Transferencias, Participaciones y Aportaciones entre Diferentes Niveles y Unidades de Gobierno	0	0	0	0	0	0
Sanamiento del Sistema Financiero	0	0	0	0	0	0
Adeudos de Ejercicio Fiscales Anteriores	0	0	0	0	0	0
Total del Gasto	4,938,030	-0	4,938,030	2,124,683	2,124,683	2,812,447



LIC. ALEJANDRO ARREOLA SANCHEZ
 DIRECTOR DEL INMUVI DE SOLEDAD DE GRACIANO SANCHEZ




LIC. ANA ROSA LOPEZ CONTRERAS
 TESORERA DEL INMUVI DE SOLEDAD DE GRACIANO SANCHEZ

Cuenta Pública 2015
INSTITUTO MUNICIPAL DE VIVIENDA DE SOLEDAD DE GRACIANO SANCHEZ
Gasto por Categoría Programática
Del 1 de enero al 31 de diciembre de 2015

Programas	Concepto	Egresos		Ampliaciones/ (Reducciones)	Pagado	Subejecuto
		1 Aprobado	2 Modificados			
		4,938,030	4,938,030	0	2,124,683	2,813,447
	Subsidios: Sector Social y Privado o Entidades Federativas y Municipios	0	-170,168	0	170,017	161
	Sujetos a Reglas de Operación	0	0	0	0	0
	Otros Subsidios	0	170,168	0	170,017	151
	Desempeño de las Funciones	4,938,030	4,767,862	0	1,954,566	2,813,296
	Prestación de Servicios Públicos	4,938,030	4,767,862	0	1,954,566	2,813,296
	Provisión de Bienes Públicos	0	-170,168	0	0	0
	Planeación, seguimiento y evaluación de políticas públicas	0	0	0	0	0
	Promoción y fomento	0	0	0	0	0
	Regulación y supervisión	0	0	0	0	0
	Funciones de las Fuerzas Armadas (Únicamente Gobierno Federal)	0	0	0	0	0
	Específicos	0	0	0	0	0
	Proyectos de Inversión	0	0	0	0	0
	Administrativos y de Apoyo	0	0	0	0	0
	Apoyo al proceso presupuestario y para mejorar la eficiencia institucional	0	0	0	0	0
	Apoyo a la función pública y al mejoramiento de la gestión	0	0	0	0	0
	Operaciones ajenas	0	0	0	0	0
	Compromisos	0	0	0	0	0
	Obligaciones	0	0	0	0	0
	Obligaciones de cumplimiento de resolución jurisdiccional	0	0	0	0	0
	Desastres Naturales	0	0	0	0	0
	Pensiones y jubilaciones	0	0	0	0	0
	Aportaciones a la seguridad social	0	0	0	0	0
	Aportaciones a fondos de estabilización	0	0	0	0	0
	Aportaciones a fondos de inversión y reestructura de pensiones	0	0	0	0	0
	Programas de Gasto Federalizado (Gobierno Federal)	0	0	0	0	0
	Gasto Federalizado	0	0	0	0	0
	Participaciones a entidades federativas y municipios	0	0	0	0	0
	Costo financiero, deuda o apoyos a deudores y atorradores de la banca	0	0	0	0	0
	Aduanos de ejercicios fiscales anteriores	0	0	0	0	0
	Total del Gasto	4,938,030	4,938,030	0	2,124,683	2,813,447



LIC. ALEJANDRO ARREOLA SANCHEZ
 DIRECTOR DEL INMUVI DE SOLEDAD DE GRACIANO SANCHEZ



LIC. ANA RAISSA JUÁREZ CORTÉS
 TESORERA DEL INMUVI DE SOLEDAD DE GRACIANO SANCHEZ

INSTITUTO MUNICIPAL DE VIVIENDA DE SOLEDAD DE GRACIANO SANCHEZ
ESTADO DE SAN LUIS POTOSÍ

Estado del Ejercicio del Presupuesto de Egresos por Unidad Responsable y Capítulo y Concepto del Gasto
SIN RAMO O DEPENDENCIA AL 31-dic-2015


(Cifras en pesos y centavos)

Unidad Responsable y Capítulo y Concepto del Gasto Nombre	Presupuesto						Comprometido No Devengado. 7=(4-6)	Presupuesto		Ejercido 9	Cuentas	
	1	2	3	4	5=(3-4)	6		Devengado.	Sin Devengar 8=(3-6)		10	11=(6-10)
Presupuesto de Egresos Aprobado (Reducciones)	Presupuesto Vigente	Comprometido	Disponible para Comprometer	Devengado.	Comprometido No Devengado.	Presupuesto	Ejercido	Por Pagar				
01 INMUVISO	4,938,030.00	0.00	4,938,030.00	2,124,583.00	2,813,447.00	2,124,583.00	-0.00	2,813,447.00	2,124,583.00	2,124,583.00	0.00	
1.- SERVICIOS PERSONALES	1,415,450.00	102,000.00	1,517,450.00	1,330,655.84	186,794.16	1,330,655.84	-0.00	186,794.16	1,330,655.84	1,330,655.84	0.00	
1200 REMUNERACIONES AL PERSONAL DE CAR/	840,000.00	253,000.00	1,093,000.00	1,083,073.90	9,926.10	1,083,073.90	-0.00	9,926.10	1,083,073.90	1,083,073.90	0.00	
1300 REMUNERACIONES ADICIONALES Y ESPEC	342,200.00	0.00	342,200.00	232,581.94	109,618.06	232,581.94	0.00	109,618.06	232,581.94	232,581.94	0.00	
1400 SEGURIDAD SOCIAL	67,250.00	0.00	67,250.00	0.00	67,250.00	0.00	0.00	67,250.00	0.00	0.00	0.00	
1500 OTRAS PRESTACIONES SOCIALES Y ECONO	10,000.00	5,000.00	15,000.00	15,000.00	0.00	15,000.00	0.00	0.00	15,000.00	15,000.00	0.00	
1600 PREVISIONES	156,000.00	-156,000.00	0.00	0.00	0.00	0.00	0.00	0.00	0.00	0.00	0.00	
2.- MATERIALES Y SUMINISTRO	89,500.00	890.80	90,390.80	88,560.47	1,830.33	88,560.47	0.00	1,830.33	88,560.47	88,560.47	0.00	
2100 MATERIALES DE ADMINISTRACIÓN, EMISIC	33,000.00	-7,295.32	25,704.68	25,411.29	293.39	25,411.29	0.00	293.39	25,411.29	25,411.29	0.00	
2200 ALIMENTOS Y UTENSILIOS	16,500.00	11,150.00	27,650.00	27,520.41	129.59	27,520.41	0.00	129.59	27,520.41	27,520.41	0.00	
2400 MATERIALES Y ARTÍCULOS DE CONSTRUCI	2,500.00	5,856.12	8,356.12	8,305.66	50.46	8,305.66	0.00	50.46	8,305.66	8,305.66	0.00	
2500 PRODUCTOS QUÍMICOS, FARMACÉUTICOS	1,500.00	-1,500.00	0.00	0.00	0.00	0.00	0.00	0.00	0.00	0.00	0.00	
2600 COMBUSTIBLES, LUBRICANTES Y ADITIVO	12,000.00	5,900.00	17,900.00	15,647.11	1,352.89	15,647.11	0.00	1,352.89	15,647.11	15,647.11	0.00	
2700 VESTUARIO, BLANCOS, PRENDAS DE PROTI	15,000.00	-3,320.00	11,680.00	11,676.00	4.00	11,676.00	0.00	4.00	11,676.00	11,676.00	0.00	
2900 HERRAMIENTAS, REFACCIONES Y ACCESO	9,000.00	0.00	9,000.00	0.00	0.00	0.00	0.00	0.00	0.00	0.00	0.00	
3.- SERVICIOS GENERALES	3,243,080.00	-73,798.68	3,169,281.32	648,938.47	2,520,342.85	648,938.47	0.00	2,520,342.85	648,938.47	648,938.47	0.00	
3100 SERVICIOS BÁSICOS	50,500.00	-6,284.00	44,216.00	23,483.44	20,732.56	23,483.44	0.00	20,732.56	23,483.44	23,483.44	0.00	
3200 SERVICIOS DE ARRENDAMIENTO	133,500.00	-37,028.00	96,472.00	96,470.41	1.59	96,470.41	0.00	1.59	96,470.41	96,470.41	0.00	
3300 SERVICIOS PROFESIONALES, CIENTÍFICOS,	2,896,380.00	24,360.00	2,920,740.00	456,664.38	2,464,075.62	456,664.38	0.00	2,464,075.62	456,664.38	456,664.38	0.00	
3400 SERVICIOS FINANCIEROS, BANCARIOS Y C	7,000.00	4,124.00	11,124.00	10,953.76	170.24	10,953.76	-0.00	170.24	10,953.76	10,953.76	0.00	
3500 SERVICIOS DE INSTALACIÓN, REPARACIÓN	11,000.00	2,583.00	13,583.00	11,779.99	1,803.01	11,779.99	0.00	1,803.01	11,779.99	11,779.99	0.00	
3600 SERVICIOS DE COMUNICACIÓN SOCIAL Y P	0.00	46,701.32	46,701.32	46,701.32	0.00	46,701.32	0.00	0.00	46,701.32	46,701.32	0.00	
3700 SERVICIOS DE TRASLADO Y VIÁTICOS	0.00	3,245.00	3,245.00	2,885.17	359.83	2,885.17	0.00	359.83	2,885.17	2,885.17	0.00	
3800 SERVICIOS OFICIALES	9,500.00	-9,500.00	0.00	0.00	0.00	0.00	0.00	0.00	0.00	0.00	0.00	
3900 OTROS SERVICIOS GENERALES	135,200.00	-102,000.00	33,200.00	0.00	33,200.00	0.00	0.00	33,200.00	0.00	0.00	0.00	
5.- BIENES MUEBLES, INMUEBLES E INTANGIBL	190,000.00	-29,092.12	160,907.88	56,428.22	104,479.66	56,428.22	0.00	104,479.66	56,428.22	56,428.22	0.00	
5100 MOBILIARIO Y EQUIPO DE ADMINISTRACI	155,000.00	-5,000.00	150,000.00	45,531.94	104,468.06	45,531.94	0.00	104,468.06	45,531.94	45,531.94	0.00	
5200 MOBILIARIO Y EQUIPO EDUCACIONAL Y RE	35,000.00	-35,000.00	0.00	0.00	0.00	0.00	0.00	0.00	0.00	0.00	0.00	
5900 ACTIVOS INTANGIBLES	0.00	10,907.88	10,907.88	10,896.28	11.60	10,896.28	0.00	11.60	10,896.28	10,896.28	0.00	

Total => 4,938,030.00 0.00 4,938,030.00 2,124,583.00 2,813,447.00 2,124,583.00 -0.00 2,813,447.00 2,124,583.00 2,124,583.00



LIC. ALEJANDRO ARREOLA SANCHEZ
DIRECTOR DEL INMUVI DE S.D.G.S



LIC. ANA ROSA JUÁREZ CONTRERAS
TESORERA DE INMUVI DE S.D.G.S

INSTITUTO MUNICIPAL DE VIVIENDA DE SOLEDAD DE GRACIANO SANCHEZ
ESTADO DE SAN LUIS POTOSI

Estado del Ejercicio del Presupuesto de Egresos por Unidad Responsable, Programa, Actividad y Partida Genérica.
SIN RAMO O DEPENDENCIA AL31/dic/2015
(Cifras en pesos y centavos)


Unidad Responsable, Programa, Actividad y Partida Genérica	Ejercicio del Presupuesto											Cuentas por Pagar (Deuda)
	1	2	3	4	5=(3-4)	6	7=(4-6)	8=(3-6)	9	10	11=(6-10)	
Nombre	Presupuesto de Egresos Aprobado	Ampliaciones (Reducciones)	Presupuesto Vigente	Comprometido	Disponible para Comprometer	Devenagado	Devenagado	Presupuesto Devengar	Ejercido	Pagado		
01 INMUVISO	4,938,030.00	0.00	4,938,030.00	2,124,583.00	2,813,447.00	2,124,583.00	-0.00	2,813,447.00	2,124,583.00	2,124,583.00	0.00	0.00
FE07 VIVIENDA	0.00	170,168.32	170,168.32	170,017.24	151.08	170,017.24	0.00	151.08	170,017.24	170,017.24	0.00	0.00
FE13 FERIA DE VIVIENDA	0.00	170,168.32	170,168.32	170,017.24	151.08	170,017.24	0.00	151.08	170,017.24	170,017.24	0.00	0.00
221 PRODUCTOS ALIMENTICIOS PARA PERSONA:	0.00	2,850.00	2,850.00	2,820.01	29.99	2,820.01	0.00	29.99	2,820.01	2,820.01	0.00	0.00
261 COMBUSTIBLES, LUBRICANTES Y ADITIVOS	0.00	2,500.00	2,500.00	2,459.91	40.09	2,459.91	0.00	40.09	2,459.91	2,459.91	0.00	0.00
329 OTROS ARRENDAMIENTOS	0.00	93,757.00	93,757.00	93,756.01	0.99	93,756.01	0.00	0.99	93,756.01	93,756.01	0.00	0.00
336 SERVICIOS DE APOYO ADMINISTRATIVO, FO	0.00	24,360.00	24,360.00	24,279.99	80.01	24,279.99	0.00	80.01	24,279.99	24,279.99	0.00	0.00
361 DIFUSION POR RADIO, TELEVISION Y OTROS	0.00	46,701.32	46,701.32	46,701.32	0.00	46,701.32	0.00	0.00	46,701.32	46,701.32	0.00	0.00
IN01 INMUVISO	2,101,650.00	-170,168.32	1,931,481.68	1,543,116.61	388,365.07	1,543,116.61	-0.00	388,365.07	1,543,116.61	1,543,116.61	0.00	0.00
IN11 INMUVISO	2,051,650.00	-176,076.20	1,875,573.80	1,518,180.87	357,392.93	1,518,180.87	-0.00	357,392.93	1,518,180.87	1,518,180.87	0.00	0.00
121 HONORARIOS POR SERVICIOS PERSONALES	840,000.00	253,000.00	1,093,000.00	1,083,073.90	9,926.10	1,083,073.90	-0.00	9,926.10	1,083,073.90	1,083,073.90	0.00	0.00
132 PRIMAS DE VACACIONES, DOMINICAL Y GRU	210,000.00	0.00	210,000.00	179,396.32	30,603.68	179,396.32	0.00	30,603.68	179,396.32	179,396.32	0.00	0.00
134 COMPENSACIONES	132,200.00	0.00	132,200.00	53,185.62	79,014.38	53,185.62	0.00	79,014.38	53,185.62	53,185.62	0.00	0.00
141 APORTACIONES DE SEGURIDAD SOCIAL	67,250.00	0.00	67,250.00	0.00	67,250.00	0.00	0.00	67,250.00	0.00	0.00	0.00	0.00
155 APOYOS A LA CAPACITACION DE SERVIDOR	10,000.00	5,000.00	15,000.00	15,000.00	0.00	15,000.00	0.00	0.00	15,000.00	15,000.00	0.00	0.00
161 PREVISIONES DE CARÁCTER LABORAL, ECO	156,000.00	-156,000.00	0.00	0.00	0.00	0.00	0.00	0.00	0.00	0.00	0.00	0.00
211 MATERIALES, ÚTILES Y EQUIPOS MENORES	14,500.00	-680.00	13,820.00	13,704.35	115.65	13,704.35	0.00	115.65	13,704.35	13,704.35	0.00	0.00
214 MATERIALES, ÚTILES Y EQUIPOS MENORES	15,000.00	-7,115.32	7,884.68	7,864.01	20.67	7,864.01	0.00	20.67	7,864.01	7,864.01	0.00	0.00
215 MATERIAL IMPRESO E INFORMACIÓN DIGIT/	1,500.00	-1,500.00	0.00	0.00	0.00	0.00	0.00	0.00	0.00	0.00	0.00	0.00
216 MATERIAL DE LIMPIEZA	2,000.00	2,000.00	4,000.00	3,842.93	157.07	3,842.93	0.00	157.07	3,842.93	3,842.93	-0.00	0.00
221 PRODUCTOS ALIMENTICIOS PARA PERSONA:	15,000.00	9,800.00	24,800.00	24,700.40	99.60	24,700.40	0.00	99.60	24,700.40	24,700.40	0.00	0.00
223 UTENSILIOS PARA EL SERVICIO DE ALIMENTI	1,500.00	-1,500.00	0.00	0.00	0.00	0.00	0.00	0.00	0.00	0.00	0.00	0.00
246 MATERIAL ELÉCTRICO Y ELECTRÓNICO	1,000.00	-407.88	592.12	542.98	49.14	542.98	0.00	49.14	542.98	542.98	0.00	0.00
248 MATERIALES COMPLEMENTARIOS	0.00	7,764.00	7,764.00	7,762.68	1.32	7,762.68	0.00	1.32	7,762.68	7,762.68	0.00	0.00
249 OTROS MATERIALES Y ARTÍCULOS DE CONS	1,500.00	-1,500.00	0.00	0.00	0.00	0.00	0.00	0.00	0.00	0.00	0.00	0.00
253 MEDICINAS Y PRODUCTOS FARMACÉUTICOS	1,500.00	-1,500.00	0.00	0.00	0.00	0.00	0.00	0.00	0.00	0.00	0.00	0.00
261 COMBUSTIBLES, LUBRICANTES Y ADITIVOS	12,000.00	2,500.00	14,500.00	13,187.20	1,312.80	13,187.20	0.00	1,312.80	13,187.20	13,187.20	-0.00	0.00
271 VESTUARIO Y UNIFORMES	15,000.00	-3,320.00	11,680.00	11,676.00	4.00	11,676.00	0.00	4.00	11,676.00	11,676.00	0.00	0.00
292 REFACCIONES Y ACCESORIOS MENORES DE	1,000.00	-1,000.00	0.00	0.00	0.00	0.00	0.00	0.00	0.00	0.00	0.00	0.00
294 REFACCIONES Y ACCESORIOS MENORES DE	2,000.00	-2,000.00	0.00	0.00	0.00	0.00	0.00	0.00	0.00	0.00	0.00	0.00
296 REFACCIONES Y ACCESORIOS MENORES DE	6,000.00	-6,000.00	0.00	0.00	0.00	0.00	0.00	0.00	0.00	0.00	0.00	0.00
311 ENERGÍA ELÉCTRICA	18,000.00	0.00	18,000.00	9,640.00	8,360.00	9,640.00	0.00	8,360.00	9,640.00	9,640.00	0.00	0.00
314 TELEFONÍA TRADICIONAL	17,000.00	0.00	17,000.00	8,245.00	8,755.00	8,245.00	0.00	8,755.00	8,245.00	8,245.00	0.00	0.00
315 TELEFONÍA CELULAR	15,000.00	-5,784.00	9,216.00	5,598.44	3,617.56	5,598.44	0.00	3,617.56	5,598.44	5,598.44	0.00	0.00
318 SERVICIOS POSTALES Y TELEGRÁFICOS	500.00	-500.00	0.00	0.00	0.00	0.00	0.00	0.00	0.00	0.00	0.00	0.00
322 ARRENDAMIENTO DE EDIFICIOS	120,000.00	-120,000.00	0.00	0.00	0.00	0.00	0.00	0.00	0.00	0.00	0.00	0.00
323 ARRENDAMIENTO DE MOBILIARIO Y EQUIPC	12,000.00	-9,285.00	2,715.00	2,714.40	0.60	2,714.40	0.00	0.60	2,714.40	2,714.40	0.00	0.00
329 OTROS ARRENDAMIENTOS	1,500.00	-1,500.00	0.00	0.00	0.00	0.00	0.00	0.00	0.00	0.00	0.00	0.00
331 SERVICIOS LEGALES, DE CONTABILIDAD, AL	60,000.00	0.00	60,000.00	20,935.24	39,064.76	20,935.24	0.00	39,064.76	20,935.24	20,935.24	0.00	0.00
341 SERVICIOS FINANCIEROS Y BANCARIOS	7,000.00	3,340.00	10,340.00	10,169.76	170.24	10,169.76	-0.00	170.24	10,169.76	10,169.76	0.00	0.00
347 FLETES Y MANIOBRAS	0.00	784.00	784.00	784.00	0.00	784.00	0.00	0.00	784.00	784.00	0.00	0.00
351 CONSERVACIÓN Y MANTENIMIENTO MENOR	3,500.00	0.00	3,500.00	2,499.99	1,000.01	2,499.99	0.00	1,000.01	2,499.99	2,499.99	0.00	0.00

[Handwritten signature]

352	INSTALACION, REPARACION Y MANTENIMIENTO	5,000.00	717.00	0.00	283.00	0.00	0.00	0.00	0.00	0.00	0.00
353	INSTALACION, REPARACION Y MANTENIMIENTO	2,500.00	-2,000.00	0.00	500.00	0.00	500.00	0.00	0.00	0.00	0.00
355	REPARACION Y MANTENIMIENTO DE EQUIPOS	0.00	9,300.00	9,280.00	20.00	9,280.00	20.00	9,280.00	9,280.00	9,280.00	0.00
375	VIATICOS EN EL PAIS	0.00	460.00	325.00	135.00	325.00	135.00	325.00	325.00	325.00	0.00
379	OTROS SERVICIOS DE TRASLADO Y HOSPED.	0.00	2,785.00	2,560.17	224.83	2,560.17	224.83	2,560.17	2,560.17	2,560.17	0.00
382	GASTOS DE ORDEN SOCIAL Y CULTURAL	6,000.00	-6,000.00	0.00	0.00	0.00	0.00	0.00	0.00	0.00	0.00
384	EXPOSICIONES	3,500.00	-3,500.00	0.00	0.00	0.00	0.00	0.00	0.00	0.00	0.00
398	Impuesto sobre nóminas y otros que se derivan de u	135,200.00	-102,000.00	0.00	33,200.00	0.00	33,200.00	0.00	0.00	0.00	0.00
511	MUEBLES DE OFICINA Y ESTANTERIA	90,000.00	0.00	0.00	68,367.52	21,632.48	68,367.52	21,632.48	21,632.48	21,632.48	0.00
519	OTROS MOBILIARIOS Y EQUIPOS DE ADMINI:	15,000.00	0.00	0.00	5,140.00	9,860.00	5,140.00	9,860.00	9,860.00	9,860.00	0.00
521	EQUIPOS Y APARATOS AUDIOVISUALES	25,000.00	-25,000.00	0.00	0.00	0.00	0.00	0.00	0.00	0.00	0.00
523	CÁMARAS FOTOGRAFICAS Y DE VIDEO	10,000.00	-10,000.00	0.00	0.00	0.00	0.00	0.00	0.00	0.00	0.00
INI2	DESARROLLO TECNOLOGICO	50,000.00	5,907.88	55,907.88	24,935.74	30,972.14	24,935.74	30,972.14	24,935.74	24,935.74	0.00
515	EQUIPO DE COMPUTO Y DE TECNOLOGIAS D	50,000.00	-5,000.00	45,000.00	14,039.46	30,960.54	14,039.46	30,960.54	14,039.46	14,039.46	0.00
591	SOFTWARE	0.00	10,907.88	10,907.88	11.60	10,896.28	11.60	10,896.28	10,896.28	10,896.28	0.00
RE01	REGULARIZACIONES	2,836,380.00	0.00	2,836,380.00	411,449.15	2,424,930.85	411,449.15	2,424,930.85	411,449.15	411,449.15	0.00
RE11	REGULARIZACIONES	2,836,380.00	0.00	2,836,380.00	411,449.15	2,424,930.85	411,449.15	2,424,930.85	411,449.15	411,449.15	0.00
331	SERVICIOS LEGALES, DE CONTABILIDAD, AL	2,832,880.00	-30,183.00	2,802,697.00	393,758.67	2,408,938.33	393,758.67	2,408,938.33	393,758.67	393,758.67	0.00
336	SERVICIOS DE APOYO ADMINISTRATIVO, FO	3,500.00	30,183.00	33,683.00	17,690.48	15,992.52	17,690.48	15,992.52	17,690.48	17,690.48	0.00
Total =>		4,938,030.00	0.00	4,938,030.00	2,124,583.00	2,813,447.00	2,124,583.00	2,813,447.00	2,124,583.00	2,124,583.00	0.00



LIC. ALEJANDRO ARREOLA SANCHEZ
DIRECTOR DEL INMUVI DE S.D.G.S



LIC. AYA ROSA JUAREZ CONTRERAS
TESORERA DEL INMUVI DE S.D.G.S

INSTITUTO MUNICIPAL DE VIVIENDA DE SOLEDAD DE GRACIANO SANCHEZ

Formato del ejercicio y destino de gasto federalizado y reintegros

Al periodo anual 2015

Programa o Fondo	Destino de los Recursos	Ejercicio		Reintegro
		DEVENGADO	PAGADO	
NO APLICA				




Cuenta Pública 2015
 Estado Analítico de la Deuda y Otros Pasivos
 Del 1 de enero al 31 de diciembre de 2015
 (Pesos)


Ente Público: INSTITUTO MUNICIPAL DE VIVIENDA DE SOLEDAD DE GRACIANO SANCHEZ

Denominación de las Deudas	Moneda de Contratación	Institución o País Acreedor	Saldo Inicial del Periodo	Saldo Final del Periodo
DEUDA PÚBLICA				
Deuda Interna			0	0
Corto Plazo			0	0
Instituciones de Crédito			0	0
Títulos y Valores			0	0
Arrendamientos Financieros			0	0
Deuda Externa			0	0
Organismos Financieros Internacionales			0	0
Deuda Bilateral			0	0
Títulos y Valores			0	0
Arrendamientos Financieros			0	0
Subtotal a Corto Plazo			0	0
Deuda Interna			0	0
Largo Plazo			0	0
Instituciones de Crédito			0	0
Títulos y Valores			0	0
Arrendamientos Financieros			0	0
Deuda Externa			0	0
Organismos Financieros Internacionales			0	0
Deuda Bilateral			0	0
Títulos y Valores			0	0
Arrendamientos Financieros			0	0
Subtotal a Largo Plazo			0	0
Otros Pasivos			1,653,911	1,831,951
México			1,653,911	1,831,951
Total de Deuda y Otros Pasivos			1,653,911	1,831,951

Bajo protesta de decir verdad declaramos que los Estados Financieros y sus Notas son razonablemente correctos y responsabilidad del emisor



LIC. ALEJANDRO ARREOLA SANCHEZ
 DIRECTOR DEL INMUVI DE SOLEDAD DE GRACIANO SANCHEZ



LIC. ANA ROS JUAREZ CARRERAS
 TESORERA DEL INMUVI DE SOLEDAD DE GRACIANO SANCHEZ


Cuenta Pública 2015
INSTITUTO MUNICIPAL DE VIVIENDA DE SOLEDAD DE GRACIANO SANCHEZ
 Endeudamiento Neto
 Del 1 de enero al 31 de diciembre de 2015

Identificación de Crédito o Instrumento	Contratación/Colocación	Amortización	Endeudamiento Neto
	A	B	C = A - B
Creditos Bancarios			
			0
			0
			0
			0
			0
			0
			0
			0
			0
			0
Total Créditos Bancarios	0	0	0

Otros Instrumentos de Deuda			
			0
			0
			0
			0
			0
			0
			0
			0
			0
			0
Total Otros Instrumentos de Deuda	0	0	0

TOTAL	0	0	0
--------------	----------	----------	----------


 LIC. ALEJANDRO ARREOLA SANCHEZ
 DIRECTOR DEL INMUVI DE SOLEDAD DE G.S.


 LIC. ANA ROSA JUAREZ CONTRERAS
 TESORERA DEL INMUVI DE SOLEDAD DE G.S.


Cuenta Pública 2015
INSTITUTO MUNICIPAL DE VIVIENDA DE SOLEDAD DE GRACIANO SANCHEZ
Intereses de la Deuda
Del 1 de enero al 31 de diciembre de 2015

Identificación de Crédito o Instrumento	Devengado	Pagado
Créditos Bancarios		
Total de Intereses de Créditos Bancarios	0	0

Otros Instrumentos de Deuda		
Total de Intereses de Otros Instrumentos de Deuda	0	0

TOTAL	0	0
--------------	----------	----------


 LIC. ALEJANDRO ARREOLA SANCHEZ
 DIRECTOR DEL INMUVI DE SOLEDAD DE G.S


 LIC. ANA ROSA JUÁREZ CONTRERAS
 TESORERA DEL INMUVI DE S.D.G.S.

INSTITUTO MUNICIPAL DE VIVIENDA DE SOLEDAD DE GRACIANO SANCHEZ

Intereses de la Deuda

Del 1 de enero al 31 de diciembre de 2015

Identificación de Créditos y Instrumentos	Cuentas	Pagado
Créditos Bancarios		
Total Créditos Bancarios		
Otros Instrumentos de Deuda		
NO APLICA		
Total Otros Instrumentos de Deuda		
Total		



17

PROYECTO DE PRESUPUESTO DE EGRESOS 2015
 SOLEDAD DE GRACIANO SANCHEZ, S.L.P.

FICHA TECNICA

Alineación con el PND y sus Programas

Plan Nacional de Desarrollo

2.5.1 INCORPORACION Y REGULARIZACION DE PROPIEDADES NO REGISTRADAS

2.5 PROVEER UN ENTORNO ADECUADO PARA EL DESARROLLO DE UNA VIVIENDA DIGNA

Matriz de Indicadores para Resultados

Programas

Nombre del Programa	REGULARIZACION	Descripción del Programa (Descripción específica del problema que atiende a nivel Nacional, Estado o Municipal)	BRINDAR EL APOYO A PERSONAS DE ESCASOS RECURSOS EN OTORGAR CERTEZA JURIDICA A SUS VIVIENDAS DENTRO DE ESTE MUNICIPIO
Resultados esperados del Programa	REGULARIZACION	ESCRITURACION DE ALREDEDOR DE 200 LOTES EN ASENTAMIENTOS HUMANOS IRREGULARES	
Objetivo del Programa		BRINDAR EL APOYO JURIDICO A LAS FAMILIAS QUE HABITAN EN ESTOS ASENTAMIENTOS	
Nivel de marginación atendido		ALTO	

Fin	Propósito	Componente	Actividad
Marque el nivel del objetivo en la Matriz de Marco Lógico		CATASTRO MUNICIPAL, REGISTRO PUBLICO	ESCRITURACION

EMPADRONAMIENTO O Y REGISTRO DE VIVIENDAS JURIDICA
 REGULARIZACION
 Estratégico
 Eficacia
 280
 REGULARIZACION
 Frecuencia de la Medición : 0
 Total de beneficiarios: 1120

Indicador

Datos de identificación del indicador

Nombre del indicador	REGULARIZACION		
Tipo de indicador para resultados	Estratégico	Calidad	De Gestión
Dimensión del indicador:	Eficacia	Calidad	Economía
Numerador del indicador	280	Dato 1	
Denominador del indicador	REGULARIZACION	Dato 2	
Resultado del indicador	ESCRITURACION	Frecuencia de la Medición :	0
Localidades atendidas:	5	Total de beneficiarios:	1120

Contacto indicador

Nombre	RITA	Apellido:	Paterno	Puesto	YÁÑEZ	Materno	SANTILLAN
Area	JURIDICO						
Correo electrónico	inmuviso@gmail.com						
Teléfono Lada	444	Teléfono	8311055	Extensión			
Teléfono celular	0						

Determinación de metas			
Meta Anual	Planeada	Real	Alcance
200	150	125	125 FAMILIAS BENEFICIADAS 2015

A

Estado de Situación Financiera

INSTITUTO MUNICIPAL DE VIVIENDA
DE SOLEDAD DE GRACIANO
SANCHEZ

Al 31 de diciembre de 2015

2015

2014

	2015	2014
ACTIVO		
Activo Circulante		
Efectivo y Equivalentes	1,917,049	1,795,750
Derechos a Recibir Efectivo o Equivalentes	16,825	42,140
Derechos a Recibir Bienes o Servicios	0	0
Inventarios	0	0
Almacenes	0	0
Estimación por Pérdida o Deterioro de Activos Circulantes	0	0
Otros Activos Circulantes	0	0
Total de Activos Circulantes	1,933,875	1,837,890
Activo No Circulante		
Inversiones Financieras a Largo Plazo	0	0
Derechos a Recibir Efectivo o Equivalentes a Largo Plazo	0	0
Bienes Inmuebles, Infraestructura y Construcciones en Proceso	0	0
Bienes Muebles	105,905	60,373
Activos Intangibles	30,397	19,501
Depreciación, Deterioro y Amortización Acumulada de Bienes	0	0
Activos Diferidos	0	0
Estimación por Pérdida o Deterioro de Activos no Circulantes	0	0
Otros Activos no Circulantes	0	0
Total de Activos No Circulantes	136,302	79,873
TOTAL DEL ACTIVO	2,070,176	1,917,764
PASIVO		
Pasivo Circulante		
Cuentas por Pagar a Corto Plazo	448,349	270,309
Documentos por Pagar a Corto Plazo	1,383,602	1,383,602
Porción a Corto Plazo de la Deuda Pública a Largo Plazo	0	0
Títulos y Valores a Corto Plazo	0	0
Pasivos Diferidos a Corto Plazo	0	0
Fondos y Bienes de Terceros en Garantía y/o Administración a Corto Plazo	0	0
Provisiones a Corto Plazo	0	0
Otros Pasivos a Corto Plazo	0	0
Total de Pasivos Circulantes	1,831,951	1,653,911
Pasivo No Circulante		
Cuentas por Pagar a Largo Plazo	0	0
Documentos por Pagar a Largo Plazo	0	0
Deuda Pública a Largo Plazo	0	0
Pasivos Diferidos a Largo Plazo	0	0
Fondos y Bienes de Terceros en Garantía y/o en Administración a Largo Plazo	0	0
Provisiones a Largo Plazo	0	0
Total de Pasivos No Circulantes	0	0
TOTAL DEL PASIVO	1,831,951	1,653,911
HACIENDA PÚBLICA/ PATRIMONIO		
Hacienda Pública/Patrimonio Contribuido	0	0
Aportaciones	0	0
Donaciones de Capital	0	0
Actualización de la Hacienda Pública / Patrimonio	0	0
Hacienda Pública/Patrimonio Generado	238,225	263,853
Resultados del Ejercicio (Ahorro / Desahorro)	-25,628	504,288
Resultados de Ejercicios Anteriores	263,853	-240,435
Revalúos	0	0
Reservas	0	0
Rectificaciones de Resultados de Ejercicios Anteriores	0	0
Exceso o Insuficiencia en la Actualización de la Hacienda	0	0
Resultado por Posición Monetaria	0	0
Resultado por Tenencia de Activos no Monetarios	0	0
TOTAL HACIENDA PÚBLICA/PATRIMONIO	238,225	263,853
TOTAL DEL PASIVO Y HACIENDA PÚBLICA / PATRIMONIO	2,070,176	1,917,764

17



Consolidación 2015

Estado de Variación en la Hacienda Pública
Del 1 de enero al 31 de diciembre de 2015 y 2014

(pesos)

INSTITUTO MUNICIPAL DE VIVIENDA DE SOLEDAD DE GRACIANO SANCHEZ


Ente Público:

Concepto	Hacienda Pública/ Patrimonio Contribuido	Hacienda Pública/ Patrimonio Generado de Ejercicios Anteriores	Hacienda Pública/ Patrimonio Generado del Ejercicio	Ajustes por Cambios de Valor	TOTAL
Rectificaciones de Resultados de Ejercicios Anteriores	0	0	0	0	0
Patrimonio Neto Inicial Ajustado del Ejercicio	0	0	0	0	0
Aportaciones	0	0	0	0	0
Donaciones de Capital	0	0	0	0	0
Actualización de la Hacienda Pública/ Patrimonio	0	0	0	0	0
Variaciones de la Hacienda Pública/ Patrimonio Neto del Ejercicio	0	0	604,288	0	604,288
Resultados del Ejercicio (Ahorro/Desahorro)	0	0	504,288	0	504,288
Resultados de Ejercicios Anteriores	0	0	0	0	0
Revalúos	0	0	0	0	0
Reservas	0	0	0	0	0
Hacienda Pública/ Patrimonio Neto Final del Ejercicio 2013	0	0	504,288	0	504,288
Cambios en la Hacienda Pública/ Patrimonio Neto del Ejercicio 2014	0	0	0	0	0
Aportaciones	0	0	0	0	0
Donaciones de Capital	0	0	0	0	0
Actualización de la Hacienda Pública/ Patrimonio	0	0	0	0	0
Variaciones de la Hacienda Pública/ Patrimonio Neto del Ejercicio 2014	0	283,853	-629,916	0	-266,062
Resultados del Ejercicio (Ahorro/Desahorro)	0	0	-529,915	0	-529,915
Resultados de Ejercicios Anteriores	0	283,853	0	0	283,853
Revalúos	0	0	0	0	0
Reservas	0	0	0	0	0
Saldo Neto en la Hacienda Pública / Patrimonio 2014	0	283,853	-25,628	0	238,225

Estado de Cambios en la Situación Financiera
Del 1 de enero al 31 de diciembre de 2015

INSTITUTO MUNICIPAL DE VIVIENDA DE
SOLEDAD DE GRACIANO SANCHEZ
Origen Aplicación

ACTIVO	25,315	177,728
Activo Circulante	25,315	121,299
Efectivo y Equivalentes	0	121,299
Derechos a Recibir Efectivo o Equivalentes	25,315	0
Derechos a Recibir Bienes o Servicios	0	0
Inventarios	0	0
Almacenes	0	0
Estimación por Pérdida o Deterioro de Activos Circulantes	0	0
Otros Activos Circulantes	0	0
Activo No Circulante	0	56,428
Inversiones Financieras a Largo Plazo	0	0
Derechos a Recibir Efectivo o Equivalentes a Largo Plazo	0	0
Bienes Inmuebles, infraestructura y Construcciones en Proceso	0	0
Bienes Muebles	0	45,532
Activos Intangibles	0	10,896
Dépreciación, Deterioro y Amortización Acumulada de Bienes	0	0
Activos Diferidos	0	0
Estimación por Pérdida o Deterioro de Activos no Circulantes	0	0
Otros Activos no Circulantes	0	0
PASIVO	178,040	0
Pasivo Circulante	178,040	0
Cuentas por Pagar a Corto Plazo	178,040	0
Documentos por Pagar a Corto Plazo	0	0
Porción a Corto Plazo de la Deuda Pública e Largo Plazo	0	0
Títulos y Valores a Corto Plazo	0	0
Pasivos Diferidos a Corto Plazo	0	0
Fondos y Bienes de Terceros en Garantía y/o Administración a Corto Plazo	0	0
Provisiones a Corto Plazo	0	0
Otros Pasivos a Corto Plazo	0	0
Pasivo No Circulante	0	0
Cuentas por Pagar a Largo Plazo	0	0
Documentos por Pagar a Largo Plazo	0	0
Deuda Pública a Largo Plazo	0	0
Pasivos Diferidos a Largo Plazo	0	0
Fondos y Bienes de Terceros en Garantía y/o en Administración a Largo Plazo	0	0
Provisiones a Largo Plazo	0	0
HACIENDA PÚBLICA/ PATRIMONIO	504,288	529,915
Hacienda Pública/Patrimonio Contribuido	0	0
Aportaciones	0	0
Donaciones de Capital	0	0
Actualización de la Hacienda Pública / Patrimonio	0	0
Hacienda Pública/Patrimonio Generado	504,288	529,915
Resultados del Ejercicio (Ahorro / Desahorro)	0	529,915
Resultados de Ejercicios Anteriores	504,288	0
Revalúos	0	0
Reservas	0	0
Rectificaciones de Resultados de Ejercicios Anteriores	0	0
Exceso o Ineficiencia en la Actualización de la Hacienda	0	0
Resultado por Posición Monetaria	0	0
Resultado por Tenencia de Activos no Monetarios	0	0




-7

Estado de Flujos de Efectivo

INSTITUTO MUNICIPAL DE
VIVIENDA DE SOLEDAD DE
GRACIANO SANCHEZ
2015 2014

Al 31 de diciembre de 2015

	2015	2014
Flujos de Efectivo de las Actividades de Operación		
Origen	2,058,017	2,451,546
Impuestos	0	0
Cuotas y Aportaciones de Seguridad Social	0	0
Contribuciones de mejoras	1,048,523	1,115,565
Derechos	0	0
Productos de Tipo Corriente	0	0
Aprovechamientos de Tipo Corriente	8,711	0
Ingresos por Venta de Bienes y Servicios	0	0
Ingresos no Comprendidos en las Fracciones de la Ley de Ingresos Causados en Ejercicios Fiscales Anteriores Pendientes de Liquidación o Pago	0	0
Participaciones y Aportaciones	1,000,783	1,335,980
Transferencias, Asignaciones y Subsidios y Otras ayudas	0	0
Otros Orígenes de Operación	0	0
Aplicación	2,068,156	1,952,895
Servicios Personales	1,330,856	1,337,455
Materiales y Suministros	68,560	31,980
Servicios Generales	648,938	583,460
Transferencias Internas y Asignaciones al Sector Público	0	0
Transferencias al resto del Sector Público	0	0
Subsidios y Subvenciones	0	0
Ayudas Sociales	0	0
Pensiones y Jubilaciones	0	0
Transferencias a Fideicomisos, Mandatos y Contratos Análogos	0	0
Transferencias a la Seguridad Social	0	0
Donativos	0	0
Transferencias al Exterior	0	0
Participaciones	0	0
Aportaciones	0	0
Convenios	0	0
Otros Aplicaciones de Operación	0	0
Flujos Netos de Efectivo por Actividades de Operación	-10,138	498,650
Flujos de Efectivo de las Actividades de Inversión		
Origen	8,711	0
Bienes Inmuebles, Infraestructura y Construcciones en Proceso	8,711	0
Bienes Muebles	0	0
Otros Orígenes de Inversión	0	0
Aplicación	56,428	69,873
Bienes Inmuebles, Infraestructura y Construcciones en Proceso	0	0
Bienes Muebles	45,532	60,373
Otras Aplicaciones de Inversión	10,898	9,501
Flujos Netos de Efectivo por Actividades de Inversión	-47,717	-69,873
Flujo de Efectivo de las Actividades de Financiamiento		
Origen	1,331,110	5,465,205
Endeudamiento Neto	0	0
Interno	0	0
Externo	0	0
Otros Orígenes de Financiamiento	1,331,110	5,465,205
Aplicación	1,151,956	5,315,270
Servicios de la Deuda	0	0
Interno	0	0
Externo	0	0
Otras Aplicaciones de Financiamiento	1,151,956	5,315,270
Flujos netos de Efectivo por Actividades de Financiamiento	179,156	149,935
Incremento/Disminución Neta en el Efectivo y Equivalentes al Efectivo	121,299	578,711
Efectivo y Equivalentes al Efectivo al Inicio del Ejercicio	1,796,750	1,217,039
Efectivo y Equivalentes al Efectivo al final del Ejercicio	1,917,049	1,795,750



Del 1 de enero al 31 de diciembre de 2015

2015

INGRESOS Y OTROS BENEFICIOS	
Ingresos de la Gestión	1,036,134
Impuestos	0
Cuotas y Aportaciones de Seguridad Social	0
Contribuciones de Mejoras	1,027,423
Derechos	0
Productos de Tipo Corriente	0
Aprovechamientos de Tipo Corriente	8,711
Ingresos por Venta de Bienes y Servicios	0
Ingresos no Comprendidos en las Fracciones de la Ley de Ingresos Causados en Ejercicios Fiscales Anteriores Pendientes de Liquidación o Pago	0
Participaciones, Aportaciones, Transferencias, Asignaciones, Subsidios y Otras Ayudas	1,000,783
Participaciones y Aportaciones	0
Transferencias, Asignaciones, Subsidios y Otras ayudas	1,000,783
Otros Ingresos y Beneficios	5,610
Ingresos Financieros	5,610
Incremento por Variación de Inventarios	0
Disminución del Exceso de Estimaciones por Pérdida o Deterioro u Obsolescencia	0
Disminución del Exceso de Provisiones	0
Otros Ingresos y Beneficios Varios	0
Total de Ingresos y Otros Beneficios	2,042,527
GASTOS Y OTRAS PÉRDIDAS	
Gastos de Funcionamiento	2,068,155
Servicios Personales	1,330,856
Materiales y Suministros	88,560
Servicios Generales	648,938
Transferencias, Asignaciones, Subsidios y Otras Ayudas	0
Transferencias Internas y Asignaciones al Sector Público	0
Transferencias al Resto del Sector Público	0
Subsidios y Subvenciones	0
Ayudas Sociales	0
Pensiones y Jubilaciones	0
Transferencias a Fideicomisos, Mandatos y Contratos Análogos	0
Transferencias a la Seguridad Social	0
Donativos	0
Transferencias al Exterior	0
Participaciones y Aportaciones	0
Participaciones	0
Aportaciones	0
Convenios	0
Intereses, Comisiones y Otros Gastos de la Deuda Pública	0
Intereses de la Deuda Pública	0
Comisiones de la Deuda Pública	0
Gastos de la Deuda Pública	0
Costo por Coberturas	0
Apoyos Financieros	0
Otros Gastos y Pérdidas Extraordinarias	0
Estimaciones, Depreciaciones, Deterioros, Obsolescencia y Amortizaciones	0
Provisiones	0
Disminución de Inventarios	0
Aumento por insuficiencia de Estimaciones por Pérdida o Deterioro y Obsolescencia	0
Aumento por Insuficiencia de Provisiones	0
Otros Gastos	0
Inversión Pública	0
Inversión Pública no Capitalizable	0
Total de Gastos y Otras Pérdidas	2,068,155
Resultados del Ejercicio (Ahorro y Desahorro)	-25,628