

Cuenta Pública 2015  
Estado de Situación Financiera  
Al 31 de diciembre de 2015 y 2014  
(Pesos)

MUNICIPIO DE SANTO DOMINGO

CONCEPTO	2015	2014	CONCEPTO	2015	2014
<b>ACTIVO</b>			<b>PASIVO</b>		
<b>Activo Circulante</b>			<b>Activo Circulante</b>		
Efectivo y Equivalentes	36,394,265	23,547,710	Cuentas por Pagar a Corto Plazo	8,810,066	24,999,745
Derechos a Recibir Efectivo o Equivalentes	325,810	12,071,277	Documentos por Pagar a Corto Plazo	0	0
Derechos a Recibir Bienes o Servicios	0	0	Porción a Corto Plazo de la Deuda Pública a Largo Plazo	0	0
Inventarios	0	0	Títulos y Valores a Corto Plazo	0	0
Atracciones	0	0	Pasivos Diferidos a Corto Plazo	0	0
Estimación por Pérdida o Deterioro de Activos Circulantes	0	0	Fondos y Bienes de Terceros en Garantía y/o Administración a Corto Plazo	0	0
Otros Activos Circulantes	0	0	Provisiones a Corto Plazo	0	0
<b>Total de Activos Circulantes</b>	<b>36,720,075</b>	<b>35,618,987</b>	<b>Total de Pasivos Circulantes</b>	<b>8,810,066</b>	<b>24,999,745</b>
<b>Activo No Circulante</b>			<b>Activo No Circulante</b>		
Inversiones Financieras a Largo Plazo	0	0	Cuentas por Pagar a Largo Plazo	0	0
Derechos a Recibir Efectivo o Equivalentes a Largo Plazo	0	0	Documentos por Pagar a Largo Plazo	0	0
Bienes Inmuebles, Infraestructura y Construcciones en Proceso	0	0	Deuda Pública a Largo Plazo	0	0
Bienes Muebles	2,272,005	2,223,802	Pasivos Diferidos a Largo Plazo	0	0
Activos Intangibles	28,315	23,115	Fondos y Bienes de Terceros en Garantía y/o Administración a Largo Plazo	0	0
Depreciación, Deterioro y Amortización Acumulada de Bienes	0	0	Provisiones a Largo Plazo	0	0
Activos Diferidos	0	0	<b>Total de Pasivos No Circulantes</b>	<b>0</b>	<b>0</b>
Estimación por Pérdida o Deterioro de Activos no Circulantes	0	0	<b>Total del Pasivo</b>	<b>8,810,066</b>	<b>24,999,745</b>
Otros Activos no Circulantes	0	0			
<b>Total de Activos No Circulantes</b>	<b>2,300,321</b>	<b>2,246,917</b>	<b>HACIENDA PÚBLICA/ PATRIMONIO</b>		
<b>Total del Activo</b>	<b>39,020,396</b>	<b>37,865,904</b>	Hacienda Pública/Patrimonio Contribuido	0	0
			Aportaciones	0	0
			Donaciones de Capital	0	0
			Actualización de la Hacienda Pública / Patrimonio	0	0
			<b>Hacienda Pública/Patrimonio Generado</b>	<b>30,210,329</b>	<b>12,866,158</b>
			Resultados del Ejercicio (Ahorro / Desahorro)	14,213,787	12,875,422
			Resultados de Ejercicios Anteriores	15,996,542	-8,264
			Revalúos	0	0
			Reservas	0	0
			Rectificaciones de Resultados de Ejercicios Anteriores	0	0
			<b>Exceso o Insuficiencia en la Actualización de la Hacienda Pública/Patrimonio</b>	<b>0</b>	<b>0</b>
			Resultado por Posición Monetaria	0	0
			Resultado por Tenencia de Activos no Monetarios	0	0
			<b>Total Hacienda Pública/ Patrimonio</b>	<b>30,210,329</b>	<b>12,866,158</b>
			<b>Total del Pasivo y Hacienda Pública/ Patrimonio</b>	<b>39,020,396</b>	<b>37,865,904</b>



**SINDICATURA**  
H. AYUNTAMIENTO DE  
SANTO DOMINGO, S.L.P.  
Ana Rosa Esparza Arce  
C. ANA ROSA ESPARZA ARCE  
SINDICO MPAL

**TESORERIA**  
SANTO DOMINGO, S.L.P.  
2015 - 2018

CONGRESO DEL ESTADO  
LXI LEGISLATURA  
29 ENE. 2016  
OFICIALIA MAYOR  
SAN LUIS POTOSÍ, S.L.P.

CONGRESO DEL ESTADO  
LXI LEGISLATURA  
RECIBIDO  
29 ENE. 2016  
OFICIALIA MAYOR  
OFICIALIA DE PARTES  
SAN LUIS POTOSÍ, S.L.P.

Bajo protesta de decir verdad certifico que los datos que se expresan en esta cuenta pública son razonablemente correctos y responsabilidad del emisor

**PRESIDENCIA**  
SANTO DOMINGO, S.L.P.  
2015 - 2018

**Cuenta Pública 2014**  
**Estado de Variación en la Hacienda Pública**  
**Del 1o de enero al 31 de diciembre de 2015**  
 (pesos)

Ente Público: **Poder Ejecutivo**

Concepto	Hacienda Pública/Patrimonio Contribuido		Hacienda Pública/Patrimonio Generado de Ejercicios Anteriores		Hacienda Pública/Patrimonio Generado del Ejercicio		Ajustes por Cambios de Valor	TOTAL
	Hacienda Pública/Patrimonio Contribuido	Hacienda Pública/Patrimonio Generado de Ejercicios Anteriores	Hacienda Pública/Patrimonio Generado de Ejercicios Anteriores	Hacienda Pública/Patrimonio Generado del Ejercicio	Hacienda Pública/Patrimonio Generado del Ejercicio			
Rectificaciones de Resultados de Ejercicios Anteriores	0	0	0	0	0	0	0	0
Patrimonio Neto Inicial Ajustado del Ejercicio	0	0	0	0	0	0	0	0
Aportaciones	0	0	0	0	0	0	0	0
Donaciones de Capital	0	0	0	0	0	0	0	0
Actualización de la Hacienda Pública/Patrimonio	0	0	0	0	0	0	0	0
Variaciones de la Hacienda Pública/Patrimonio Neto del Ejercicio	0	-9,264	0	-9,264	12,875,422	12,875,422	0	12,866,158
Resultados del Ejercicio (Ahorro/Desahorro)	0	0	0	0	12,875,422	12,875,422	0	12,875,422
Resultados de Ejercicios Anteriores	0	-9,264	0	-9,264	0	0	0	-9,264
Revalúos	0	0	0	0	0	0	0	0
Reservas	0	0	0	0	0	0	0	0
<b>Hacienda Pública/Patrimonio Neto Final del Ejercicio 2013</b>	<b>0</b>	<b>-9,264</b>	<b>0</b>	<b>-9,264</b>	<b>12,875,422</b>	<b>12,875,422</b>	<b>0</b>	<b>12,866,158</b>
<b>Cambios en la Hacienda Pública/Patrimonio Neto del Ejercicio 2014</b>	<b>0</b>	<b>0</b>	<b>0</b>	<b>0</b>	<b>0</b>	<b>0</b>	<b>0</b>	<b>0</b>
Aportaciones	0	0	0	0	0	0	0	0
Donaciones de Capital	0	0	0	0	0	0	0	0
Actualización de la Hacienda Pública/Patrimonio	0	0	0	0	0	0	0	0
Variaciones de la Hacienda Pública/Patrimonio Neto del Ejercicio 2014	0	16,005,826	0	16,005,826	1,338,344	1,338,344	0	17,344,171
Resultados del Ejercicio (Ahorro/Desahorro)	0	0	0	0	1,338,344	1,338,344	0	1,338,344
Resultados de Ejercicios Anteriores	0	16,005,826	0	16,005,826	0	0	0	16,005,826
Revalúos	0	0	0	0	0	0	0	0
Reservas	0	0	0	0	0	0	0	0
<b>Saldo Neto en la Hacienda Pública / Patrimonio 2014</b>	<b>0</b>	<b>15,996,562</b>	<b>0</b>	<b>15,996,562</b>	<b>14,658,218</b>	<b>14,658,218</b>	<b>0</b>	<b>30,210,389</b>

Bajo protesta de decir verdad declaramos que los Estados financieros y sus Notas son razonablemente correctos y responsabilidad del emisor


  
**AYUNTAMIENTO MUNICIPAL**  
 SANTO DOMINGO, S.L.P.  
 PRESIDENTE MPAL  
**2015 - 2018**  
**PRESIDENCIA**  
 SANTO DOMINGO, S.L.P.


  
**AYUNTAMIENTO MUNICIPAL**  
 SANTO DOMINGO, S.L.P.  
 TRESORERÍA  
**2015 - 2018**  
 TRESORERÍA  
 SANTO DOMINGO, S.L.P.

**Ana Rosa Esparza SINDICATUTA**  
 C. ANA ROSA ESPARZA ARGUELLO  
 H. AYUNTAMIENTO DE  
 SANTO DOMINGO, S.L.P.  
 2015-2018  
 SINDICO MPAL

Cuenta Pública 2015  
Estado de Cambios en la Situación Financiera  
Del 1 de enero al 31 de diciembre de 2015 y 2014  
(Pasos)

MUNICIPIO DE SANTO DOMINGO

Concepto	Origen	Aplicación	Concepto	Origen	Aplicación
<b>ACTIVO</b>	11,745,467	12,899,969	<b>PASIVO</b>	0	16,189,879
<b>Activo Circulante</b>	11,745,467	12,846,565	<b>Activo Circulante</b>	0	16,189,879
Efectivo y Equivalentes	0	12,846,565	Cuentas por Pagar a Corto Plazo	0	16,189,879
Derechos a Recibir Efectivo o Equivalentes	11,745,467	0	Documentos por Pagar a Corto Plazo	0	0
Derechos a Recibir Bienes o Servicios	0	0	Porción a Corto Plazo de la Deuda Pública a Largo Plazo	0	0
Inventarios	0	0	Títulos y Valores a Corto Plazo	0	0
Almacenes	0	0	Pasivos Diferidos a Corto Plazo	0	0
Estimación por Pérdida o Deterioro de Activos Circulantes	0	0	Fondos y Bienes de Terceros en Garantía y/o Administración a Corto Plazo	0	0
Otros Activos Circulantes	0	0	Provisiones a Corto Plazo	0	0
<b>Activo No Circulante</b>	0	63,404	Otros Pasivos a Corto Plazo	0	0
Inversiones Financieras a Largo Plazo	0	0	<b>Activo No Circulante</b>	0	0
Derechos a Recibir Efectivo o Equivalentes a Largo Plazo	0	0	Cuentas por Pagar a Largo Plazo	0	0
Bienes Inmuebles, Infraestructura y Construcciones en Proceso	0	0	Documentos por Pagar a Largo Plazo	0	0
Bienes Muebles	0	48,204	Deuda Pública a Largo Plazo	0	0
Activos Intangibles	0	5,200	Pasivos Diferidos a Largo Plazo	0	0
Depreciación, Deterioro y Amortización Acumulada de Bienes	0	0	Fondos y Bienes de Terceros en Garantía y/o en Administración a Largo Plazo	0	0
Activos Diferidos	0	0	Provisiones a Largo Plazo	0	0
Estimación por Pérdida o Deterioro de Activos no Circulantes	0	0	<b>HACIENDA PÚBLICA/ PATRIMONIO</b>	17,344,171	0
Otros Activos no Circulantes	0	0	Hacienda Pública/Patrimonio Contribuido	0	0
			Aportaciones	0	0
			Donaciones de Capital	0	0
			Actualización de la Hacienda Pública / Patrimonio	0	0
			<b>Hacienda Pública/Patrimonio Generado</b>	17,344,171	0
			Resultados del Ejercicio (Ahorro / Desahorro)	1,338,344	0
			Resultados de Ejercicios Anteriores	16,005,826	0
			Revalúos	0	0
			Reservas	0	0
			Rectificaciones de Resultados de Ejercicios Anteriores	0	0
			<b>Exceso o Insuficiencia en la Actualización de la Hacienda Pública/Patrimonio</b>	0	0
			Resultado por Posición Monetaria	0	0
			Resultado por Transición de Monedas	0	0

Bajo protesta de decir verdad certifico que los datos que se expresan en este documento son ciertos y sus Notas son razonablemente correctos y responsabilidad del emisor

**SECRETARÍA DE FINANZAS**  
MUNICIPIO DE SANTO DOMINGO  
2015  
**PRESIDENCIA**  
SANTO DOMINGO, S.L.P.

**SECRETARÍA DE FINANZAS**  
MUNICIPIO DE SANTO DOMINGO  
2015  
**TESORERIA**  
SANTO DOMINGO, S.L.P.



**SECRETARÍA DE FINANZAS**  
MUNICIPIO DE SANTO DOMINGO  
2015  
**TESORERIA**  
SANTO DOMINGO, S.L.P.

**SINDICATURA**  
Andrés Espinosa  
SANTO DOMINGO, S.L.P.

2015-2-3

**MUNICIPIO DE SANTO DOMINGO,S.L.P.  
EJERCICIO 2015**

**NOTAS DE DESGLOSE**

**I) NOTAS AL ESTADO DE SITUACIÓN FINANCIERA**

**Activo**

**Efectivo y Equivalentes**

1. El saldo de la cuenta al 31 de diciembre es por cantidad de \$ 36,394,294.81 este saldo se integra de saldo en banco actual administración, **Derechos a recibir Efectivo y Equivalentes y Bienes o Servicios a Recibir Y Estan destinados a caminos que fueron conveniados con el fondo de contingencias**
2. El saldo de la cuenta Deudores Diversos al cierre del ejercicio 2015 es por la cantidad de \$ 281,744.2 principalmente saldos de administraciones anteriores, esta cuenta está en análisis para su posible recuperación o en su caso se depurara,

**Bienes Disponibles para su Transformación o Consumo (inventarios)**

3. El MUNICIPIO. no cuenta con almacén de materiales e insumos, el material se solicita al proveedor según las necesidades de cada departamento.

**Inversiones Financieras**

4. El MUNICIPIO. no tiene inversiones financieras, el recurso es utilizado de manera inmediata para las necesidades básicas, gasto corriente y gasto de inversión.

**Bienes Muebles, Inmuebles e Intangibles**

5. Los activos DEL MUNICIPIO. cumplen en su mayoría los establecido en el artículo 23, 24, 25 y 26 de la ley de contabilidad gubernamental, si bien es cierto el artículo 27 indica que los bienes muebles no podrán ser registrados a un valor inferior al del catastral, el ayuntamiento no omite el registro de bienes

**Estimaciones y Deterioros**

6. El MUNICIPIO. no aplica depreciación sobre los bienes,

**Pasivo**

1. El saldo de la cuenta de aguinaldo por pagar \$ 23,108,376.69 Dichos saldos se vienen arrastrando de admon anteriores y los que son de esta admon serán liquidados en enero de 2016
2. El saldo de la cuenta de impuestos y derechos por pagar al cierre del ejercicio 2015 es por la cantidad de \$ 8,383,172.39 este saldo también corresponde a las cuentas por pagar.
3. En el mes de diciembre se obtuvo un préstamo de gobierno del estado para poder solventar el pago de aguinaldos, este préstamo será liquidado en once meses del año 2016, y unos pasivos que serán cubiertos en el primos trimestre del año el importe de dicho préstamo fue por la cantidad de \$ 426,893.87

**II) NOTAS AL ESTADO DE ACTIVIDADES**

### Ingresos de Gestión

1. En la presente administración el objetivo es ser más eficiente en la gestión de recursos para mejorar la calidad de los servicios brindados a la comunidad y mejorar los programas de bienestar y unión familiar en municipio

2.

### Gastos y Otras Pérdidas:

1. Durante el presente ejercicio las principales partidas fueron las de sueldos al personal \$ 5,677,419.16. Del personal operativo y funcionarios , inversión publica \$ 52,376,138.68 que son las obras gestionadas y plasmadas en el poa.

2.

### NOTAS AL ESTADO DE VARIACIÓN EN LA HACIENDA PÚBLICA

FECHA	NO. CTA.	CUENTA	S. INICIAL	DEBE	HABER	SALDO
31/12/2015	3200	HACIENDA PUBLICA / PATROMINIO GENERADO	-9,264.01	0.00	0.00	-9,264.01
31/12/2015	3220-001	RESULTADO DEL EJERCICIO 2012	12,875,422.20	0.00	0.00	12,875,422.2
31/12/2015	3320-4	RESULTADO DEL EJERCICIO 2013	0	1,338,344.48	0.00	1,338,344.48
31/12/2015	320-2014	RESULTADO DEL EJERCICIO 2014	16,005,826.45	0.00	0.00	16,005,826.45

En el ejercicio se realizaron movimiento que afectaron el la hacienda publica el primero por el registro del patrimonio del municipio

### IV) NOTAS AL ESTADO DE FLUJOS DE EFECTIVO

#### Efectivo y equivalentes

1. El análisis de los saldos inicial y final que figuran en la última parte del Estado de Flujo de Efectivo en la cuenta de efectivo y equivalentes es como sigue:

	2015	2014
Efectivo en Bancos –Tesorería	\$36,394,294.8	0
Efectivo en Bancos- Dependencias	0	0
Inversiones temporales (hasta 3 meses)	0	0
Fondos con afectación específica	0	0
Depósitos de fondos de terceros y otros	0	0
Total de Efectivo y Equivalentes	\$36,394,294.8	0

NOTAS DE MEMORIA (CUENTAS DE ORDEN)

Las cuentas de orden manifestados en el estado de Posición Financiera corresponden a los presupuesto aprobados y publicados en el periódico oficial del estado el día 15 de enero de 2015

<b>CUENTAS DE ORDEN PRESUPUESTAL DE LOS INGRESOS</b>	<b>IMPORTE</b>
LEY DE INGRESOS ESTIMADO	\$94,961,187.16
LEY DE INGRESOS POR EJECUTAR	\$3,010,520.59
LEY DE INGRESOS DEVENGADA	\$91,950,666.57
LEY DE INGRESOS RECAUDADA	\$91,950,666.57
<b>CUENTAS DE ORDEN PRESUPUESTAL DE LOS EGRESOS</b>	<b>IMPORTE</b>
PRESUPUESTO DE EGRESOS APROBADO	\$94,961,187.16
PRESUPUESTO DE EGRESOS POR EJERCER	\$17,219,087.27
PRESUPUESTO DE EGRESOS COMPROMETIDO	\$77,743,099.89
PRESUPUESTO DE EGRESOS DEVENGADO	\$77,743,099.89
PRESUPUESTO DE EGRESOS EJERCIDO	\$77,743,099.89
PRESUPUESTO DE EGRESOS PAGADO	\$77,743,099.89

#### **INVENTARIOS DE BIENES MUEBLES**

Los activos fijos del Municipio. cumplen en su mayoría los establecido en el artículo 23, 24, 25 y 26 de la ley de contabilidad gubernamental, si bien es cierto el artículo 27 indica que los bienes muebles no podrán ser registrados a un valor inferior al del catastral, el ayuntamiento no omite el registro de bienes y se otorga un importe equivalente a un peso y el cual será modificado en cuando se tengan los elemento que permitan dar un valor real.

La anterior administración no tuvo los elementos para realizarlo por lo que esta administración 2015-2018 realizara dicha estimación en el ejercicio 2016.

#### **LAUDOS LABORABLES**

EL Municipio no registro los laudos laborales en la contabilidad como se marca en el coñac esto se hara en el 2016

### **NOTAS DE GESTIÓN ADMINISTRATIVA**

#### **1. Introducción**

Los Estados Financieros de los entes públicos, proveen de información financiera a los principales usuarios de la misma, al Congreso y a los ciudadanos. Así mismo los Estado Financieros cumplen con lo establecido en el artículos 46, 48 y 49 de la Ley General de Contabilidad Gubernamental

El objetivo del presente documento es la revelación del contexto y de los aspectos económicos-financieros más relevantes que influyeron en las decisiones del período, y que deberán ser considerados en la elaboración de los estados financieros para la mayor comprensión de los mismos y sus particularidades.

## **2. Panorama Económico y Financiero**

El Municipio. su principal actividad es brindar servicios y la ejecución de obras y acciones de la familia

## **3. Autorización e Historia**

.- Santo Domingo es una ciudad del estado mexicano de San Luis Potosí y cabecera del municipio del mismo nombre. Como municipio colinda al norte y al oeste con el estado de Zacatecas; al este con los municipios de Catorce y Charcas; al sur con los municipios de Salinas y Villa de Ramos.

Se encuentra ubicada a 23° 19' 27" de latitud norte, 101° 44' 14" de longitud oeste y 1970 metros sobre el nivel medio del mar, por lo que pertenece a la llamada "zona altiplano" del estado.

La población de la ciudad es de 712 habitantes,2 de los cuales el 48% son hombres. Mientras que la población del municipio es de 11333 habitantes,3 de los cuales el 49% son varones.

Siendo uno de los municipios con mayor territorio en el estado (ocupa el 7% de la superficie estatal), su densidad de población es muy baja debido a las difíciles condiciones de vida ya que la precipitación anual es menor a 400 mm.

## **4. Organización y Objeto Social**

Siendo su principal actividad los servicios y atención a la población con alta marginación, brindado a las familias de las comunidades atención médica, traslados y gestión ante las instituciones públicas y privadas

## **5. Bases de Preparación de los Estados Financieros**

Se informará sobre:

- a) Se aplica la normatividad emitida por el CONAC y las disposiciones legales aplicables.

## **6. Políticas de Contabilidad Significativas**

No se aplica ningún método de actualización de los activo, asi como de los inventarios

## **7. Posición en Moneda Extranjera y Protección por Riesgo Cambiario**

d) La información financiera presentada por el municipio es en moneda nacional, no se realizan operación con moneda extranjera

## **8. Reporte Analítico del Activo**

- a) El municipio actualmente no realiza depreciación de los activos

## **9. Fideicomisos, Mandatos y Análogos**

- a) El Municipio. actualmente no cuenta con fideicomisos

## **10. Calificaciones otorgadas**

No se tiene alguna calificación

## **13. Proceso de Mejora**

:

- a) El objetivo es ser mas eficiente en la recaudación y gestión de recursos que permita cubrir la necesidades básicas del municipio

**14. Información por Segmentos**

- a) El objetivo es ser más eficiente en la gestión de recursos que permita cubrir la necesidades básicas de las personas más necesitadas.,

**15. Eventos Posteriores al Cierre**

**INVENTARIOS DE BIENES MUEBLES**

Los activos fijos del Municipio. cumplen en su mayoría los establecido en el artículo 23, 24, 25 y 26 de la ley de contabilidad gubernamental, si bien es cierto el artículo 27 indica que los bienes muebles no podrán ser registrados a un valor inferior al del catastral, el ayuntamiento no omite el registro de bienes y se otorga un importe equivalente a un peso y el cual será modificado en cuando se tengan los elemento que permitan dar un valor real.


La anterior administración no tuvo los elementos para realizarlo por lo que esta administración 2015-2018 realizara dicha estimación en el ejercicio 2016.

**LAUDOS LABORABLES**

EL Municipio. no manifestó el saldo de laudos , para el ejercicio 2016 se pretende tener esta información completa.

**16. Partes Relacionadas**

No se tiene influencia sobre el municipio por otra entidad que impida la toma de decisiones



C. JOSE RAMOS ALAMILLA

PRESIDENTE DE MUNICIPAL SANTO DOMINGO, S.L.P.



C. CP JOSE MANUEL TORRES TORRES

TESORERA MPAL DE. SANTO DOMINGO, S.L.P



Cuenta Pública 2015  
Estado Analítico del Activo  
Del 1 de enero al 31 de diciembre de 2015  
(Pesos)

MUNICIPIO DE SANTO DOMINGO

Ente Público:

Concepto	Saldo Inicial 1	Cargos del Periodo 2	Abonos del Periodo 3	Saldo Final 4 = (1+2-3)	Variación del Periodo 5 = (4-1)
<b>ACTIVO</b>					
<b>Activo Circulante</b>	<b>35,618,987</b>	<b>211,172,496</b>	<b>210,071,408</b>	<b>36,720,075</b>	<b>1,101,088</b>
Efectivo y Equivalentes	23,547,710	112,176,075	99,329,520	36,394,265	12,846,555
Derechos a Recibir Efectivo o Equivalentes	12,071,277	98,996,422	110,741,888	325,810	-11,745,467
Derechos a Recibir Bienes o Servicios	0	0	0	0	0
Inventarios	0	0	0	0	0
Almacenes	0	0	0	0	0
Estimación por Pérdida o Deterioro de Activos Circulantes	0	0	0	0	0
Otros Activos Circulantes	0	0	0	0	0
<b>Activo No Circulante</b>	<b>2,246,917</b>	<b>52,429,542</b>	<b>52,376,139</b>	<b>2,300,321</b>	<b>53,404</b>
Inversiones Financieras a Largo Plazo	0	0	0	0	0
Derechos a Recibir Efectivo o Equivalentes a Largo Plazo	0	0	0	0	0
Bienes Inmuebles, Infraestructura y Construcciones en Proceso	0	52,318,639	52,318,639	0	0
Bienes Muebles	2,223,802	48,204	0	2,272,005	48,204
Activos Intangibles	23,115	5,200	0	28,315	5,200
Depreciación, Deterioro y Amortización Acumulada de Bienes	0	0	0	0	0
Activos Diferidos	0	57,500	57,500	0	0
Estimación por Pérdida o Deterioro de Activos no Circulantes	0	0	0	0	0
Otros Activos no Circulantes	0	0	0	0	0
<b>TOTAL DEL ACTIVO</b>	<b>37,865,903</b>	<b>263,602,038</b>	<b>262,447,547</b>	<b>39,020,395</b>	<b>1,154,492</b>

Bajo protesta de decir verdad declaramos que los Estados Financieros y sus Notas son razonablemente correctos y responsables del ente

*Almilla*  
H. AYUNTAMIENTO MUNICIPAL  
SANTO DOMINGO, S.L.P.  
PRESIDENTE MPAL

ANA ROSA ESPARZA ARGUELLO  
SANTO DOMINGO, S.L.P.

*Ana Rosa Esparza A*  
ANA ROSA ESPARZA ARGUELLO  
SANTO DOMINGO, S.L.P.

SINDICATURA  
H. AYUNTAMIENTO DE  
SANTO DOMINGO, S.L.P.  
2015-2018

C. CP JOSE MANUEL TORRES TORRES  
TESORERO



Cuenta Pública 2015  
Estado de Actividades  
Del 1 de enero al 31 de diciembre de 2015 y 2014  
(Pesos)

MUNICIPIO DE SANTO DOMINGO

Concepto	2015	2014	2015	2014
<b>INGRESOS Y OTROS BENEFICIOS</b>				
Ingresos de la Gestión	848,133	0	19,512,724	0
Impuestos	790,049	0	9,394,495	0
Cuotas y Aportaciones de Seguridad Social	0	0	2,646,457	0
Contribuciones de Mejoras	0	0	7,869,772	0
Derechos	217,146	0	0	0
Productos de Tipo Corriente	0	0	5,448,008	0
Aprovechamientos de Tipo Corriente	-51,968	0	110,386	0
Ingresos por Venta de Bienes y Servicios	0	0	0	0
Ingresos no Comprendidos en las Fracciones de la Ley de Ingresos Causados en Ejercicios Fiscales Anteriores Pendientes de Liquidación o Pago	0	0	0	0
Participaciones, Aportaciones, Transferencias, Asignaciones, Subsidios y Otras Ayudas	91,004,534	0	5,337,652	0
Participaciones y Aportaciones	91,004,534	0	0	0
Transferencia, Asignaciones, Subsidios y Otras ayudas	0	0	0	0
Otros Ingresos y Beneficios	0	0	0	0
Ingresos Financieros	0	0	0	0
Incremento por Variación de Inventarios	0	0	0	0
Disminución del Exceso de Estimaciones por Pérdida o Obsolescencia	0	0	0	0
Disminución del Exceso de Provisiones	0	0	0	0
Otros Ingresos y Beneficios Varios	0	0	0	0
<b>Total de Ingresos y Otros Beneficios</b>	<b>91,950,857</b>	<b>0</b>	<b>25,468,768</b>	<b>0</b>
<b>GASTOS Y OTRAS PÉRDIDAS</b>				
Gastos de Funcionamiento	0	0	0	0
Servicios Personales	0	0	0	0
Materiales y Suministros	0	0	0	0
Servicios Generales	0	0	0	0
Derechos	217,146	0	0	0
Productos de Tipo Corriente	0	0	0	0
Aprovechamientos de Tipo Corriente	-51,968	0	0	0
Ingresos por Venta de Bienes y Servicios	0	0	0	0
Ingresos no Comprendidos en las Fracciones de la Ley de Ingresos Causados en Ejercicios Fiscales Anteriores Pendientes de Liquidación o Pago	0	0	0	0
Participaciones, Aportaciones, Transferencias, Asignaciones, Subsidios y Otras Ayudas	91,004,534	0	5,337,652	0
Participaciones y Aportaciones	91,004,534	0	0	0
Transferencia, Asignaciones, Subsidios y Otras ayudas	0	0	0	0
Otros Ingresos y Beneficios	0	0	0	0
Ingresos Financieros	0	0	0	0
Incremento por Variación de Inventarios	0	0	0	0
Disminución del Exceso de Estimaciones por Pérdida o Obsolescencia	0	0	0	0
Disminución del Exceso de Provisiones	0	0	0	0
Otros Ingresos y Beneficios Varios	0	0	0	0
<b>Total de Gastos y Otras Pérdidas</b>	<b>217,146</b>	<b>0</b>	<b>5,337,652</b>	<b>0</b>
<b>Resultado Operativo (Abono/Debito)</b>	<b>89,733,711</b>	<b>0</b>	<b>20,131,116</b>	<b>0</b>
<b>Ingresos de la Deuda Pública</b>				
Ingresos de la Deuda Pública	0	0	0	0
Comisiones de la Deuda Pública	0	0	0	0
Gastos de la Deuda Pública	0	0	0	0
Costo por Coberturas	0	0	0	0
Ayudas Financieras	0	0	0	0
Otros Gastos y Pérdidas Extraordinarias	0	0	0	0
Estimaciones, Depreciaciones, Deterioros, Obsolescencia y Amortizaciones	0	0	0	0
Provisiones	0	0	0	0
Disminución de Inventarios	0	0	0	0
Aumento por Insuficiencia de Estimaciones por Pérdida o Obsolescencia	0	0	0	0
Aumento por Insuficiencia de Provisiones	0	0	0	0
Otros Gastos	0	0	0	0
<b>Total de Gastos y Otras Pérdidas</b>	<b>0</b>	<b>0</b>	<b>0</b>	<b>0</b>
<b>Inversión Pública</b>				
Inversión Pública no Capitalizable	0	0	52,376,139	0
Inversión Pública no Capitalizable	0	0	52,376,139	0
<b>Total de Gastos y Otras Pérdidas</b>	<b>0</b>	<b>0</b>	<b>52,376,139</b>	<b>0</b>
<b>Resultado Operativo (Abono/Debito)</b>	<b>89,733,711</b>	<b>0</b>	<b>68,755,679</b>	<b>0</b>

Bajo protesta de decir verdad declaramos que los Estados Financieros reflejan correctamente los datos y responsabilidad del emisor

**MUNICIPIO MUNICIPAL**  
2015 - 2018  
**PRESIDENCIA**  
SANTO DOMINGO, S.L.P.

**MUNICIPIO MUNICIPAL**  
2015 - 2018  
**TESORERIA**  
SANTO DOMINGO, S.L.P.

Ana Rosa Espinoza  
C. ANA ROSA ESPINOZA  
PRESIDENTA DEL AYUNTAMIENTO DE  
SANTO DOMINGO, S.L.P.  
2015 - 2018

C. CP JOSE MANUEL TORRENTOS  
TESORERAJUAL

Cuenta Pública 2015  
 Estado de Flujos de Efectivo  
 Del 1 de enero al 31 de diciembre de 2015 y 2014  
 (Pesos)


MUNICIPIO DE SANTO DOMINGO

Concepto	2014	2013	2014	2013
<b>Flujos de Efectivo de las Actividades de Operación</b>				
Origen	91,950,667	0	0	0
Ingresos	790,949	0	0	0
Ciudad y Aportaciones de Seguridad Social	0	0	0	0
Contribuciones de mejoras	0	0	0	0
Derechos	217,149	0	0	0
Productos de Tipo Comente	0	0	0	0
Aprovechamientos de Tipo Comente	0	0	0	0
Ingresos por Ventas de Bienes y Servicios	-61,966	0	0	0
Ingresos no Componentados en las Fracciones de la Ley de Ingresos Causados en Ejercicios	0	0	0	0
Fiscalías Antecedentes Pendientes de Liquidación o Pago	0	0	0	0
Participaciones y Aportaciones	91,004,534	0	0	0
Transferencias, Asignaciones y Subsidios y Otras Ayudas	0	0	0	0
Otros Orígenes de Operación	0	0	0	0
<b>Aplicación</b>	25,351,201	0	0	0
Servicios Personales	9,394,995	0	0	0
Materiales y Suministros	2,648,457	0	0	0
Servicios Generales	7,889,772	0	0	0
Transferencias Internas y Asignaciones al Sector Público	110,366	0	0	0
Transferencias al resto del Sector Público	0	0	0	0
Subsidios y Subvenciones	0	0	0	0
Ayudas Sociales	5,337,652	0	0	0
Pensiones y Jubilaciones	0	0	0	0
Transferencias a Fideicomisos, Mandatos y Contratos Anticipos	0	0	0	0
Transferencias a la Seguridad Social	0	0	0	0
Donativos	0	0	0	0
Transferencias al Exterior	0	0	0	0
Participaciones	0	0	0	0
Aportaciones	0	0	0	0
Convenios	0	0	0	0
Otras Aplicaciones de Operación	0	0	0	0
<b>Flujos Netos de Efectivo por Actividades de Operación</b>	66,599,466	0	0	0
<b>Flujos de Efectivo de las Actividades de Inversión</b>				
Origen	0	0	0	0
Bienes Inmuebles, Infraestructura y Construcciones en Proceso	0	0	0	0
Bienes Muebles	0	0	0	0
Otros Orígenes de Inversión	0	0	0	0
<b>Aplicación</b>	52,351,339	0	0	0
Bienes Inmuebles, Infraestructura y Construcciones en Proceso	52,378,139	0	0	0
Bienes Muebles	0	0	0	0
Otras Aplicaciones de Inversión	5,200	0	0	0
<b>Flujos Netos de Efectivo por Actividades de Inversión</b>	-52,351,339	0	0	0
<b>Flujo de Efectivo de las Actividades de Financiamiento</b>				
Origen	20,225,408	0	0	0
Endudamiento Neto	0	0	0	0
Interno	0	0	0	0
Externo	0	0	0	0
Otros Orígenes de Financiamiento	20,225,408	0	0	0
<b>Aplicación</b>	21,586,920	0	0	0
Servicios de la Deuda	0	0	0	0
Interno	0	0	0	0
Externo	0	0	0	0
Otras Aplicaciones de Financiamiento	21,586,920	0	0	0
<b>Flujos Netos de Efectivo por Actividades de Financiamiento</b>	-1,361,512	0	0	0
<b>Incremento/Disminución Neta en el Efectivo y Equivalentes al Efectivo</b>	12,846,555	0	0	0
<b>Efectivo y Equivalentes al Efectivo al Inicio del Ejercicio</b>	23,547,710	0	0	0
<b>Efectivo y Equivalentes al Efectivo al final del Ejercicio</b>	36,394,265	0	0	0

Bajo protesta de decir verdad declaramos que los Estados Financieros y sus datos son razonablemente correctos y responsabilidad del emisor



Ana Rosa Espinoza  
 C. ANA ROSA ESPINOZA  
 SINDICATURA  
 H. AYUNTAMIENTO DE  
 SANTO DOMINGO, S.L.P.  
 2015-2018




**1- Balanza de Comprobación del 1/ene al 31/dic/2015**

Nº. Cuenta	Nombre de la cuenta	SALDO ANTERIOR		MOVIMIENTOS		SALDO ACTUAL	
		DEUDOR	ACREEDOR	DEUDOR	ACREEDOR	DEUDOR	ACREEDOR
D 1111	EFFECTIVO	0.00	0.00	655,738.91	655,738.91	0.00	0.00
D 1112	BANCOS/TESORERÍA	0.00	0.00	135,068,045.58	98,673,780.77	36,394,264.81	0.00
D 1122	CUENTAS POR COBRAR A CORTO PLAZO	0.00	0.00	91,004,533.99	91,004,533.99	0.00	0.00
D 1123	DEUDORES DIVERSOS POR COBRAR A CORTO PLAZO	0.00	0.00	19,072,965.79	18,791,221.59	281,744.20	0.00
D 1124	INGRESOS POR RECUPERAR A CORTO PLAZO	0.00	0.00	990,198.29	946,132.58	44,065.71	0.00
D 1235	CONSTRUCCIONES EN PROCESO EN BIENES D	0.00	0.00	52,318,638.68	52,318,638.68	0.00	0.00
D 1241	MOBILIARIO Y EQUIPO DE ADMINISTRACIÓN	0.00	0.00	1,849,365.86	0.00	1,849,365.86	0.00
D 1244	VEHICULOS Y EQUIPO DE TRANSPORTE	0.00	0.00	363,610.00	0.00	363,610.00	0.00
D 1246	MAQUINARIA, OTROS EQUIPOS Y HERRAMIENTAS	0.00	0.00	59,029.44	0.00	59,029.44	0.00
D 1251	SOFTWARE	0.00	0.00	15,200.00	0.00	15,200.00	0.00
D 1254	LICENCIAS	0.00	0.00	13,115.36	0.00	13,115.36	0.00
D 1271	ESTUDIOS, FORMULACIÓN Y EVALUACIÓN D	0.00	0.00	57,500.00	57,500.00	0.00	0.00
A 2111	SERVICIOS PERSONALES POR PAGAR A CORTO PLAZO	0.00	0.00	12,017,763.13	12,017,763.13	0.00	0.00
A 2112	PROVEEDORES POR PAGAR A CORTO PLAZO	0.00	0.00	17,249,974.44	17,249,974.44	0.00	0.00
A 2113	CONTRATISTAS POR OBRAS PÚBLICAS POR P	0.00	0.00	52,376,138.68	52,376,138.68	0.00	0.00
A 2115	TRANSFERENCIAS OTORGADAS POR PAGAR A	0.00	0.00	5,448,037.64	5,448,037.64	0.00	0.00
A 2117	RETENCIONES Y CONTRIBUCIONES POR PAGA	0.00	0.00	171,651.72	8,554,824.11	0.00	8,383,172.39
A 2119	OTRAS CUENTAS POR PAGAR A CORTO PLAZO	0.00	0.00	15,825,761.23	16,252,655.10	0.00	426,893.87
A 3220	RESULTADOS DE EJERCICIOS ANTERIORES	0.00	0.00	266,470.00	16,263,032.44	0.00	15,996,562.44
A 4112	IMPUESTOS SOBRE EL PATRIMONIO	0.00	0.00	0.00	441,492.00	0.00	441,492.00
A 4113	IMPUESTOS SOBRE LA PRODUCCION, EL CONS	0.00	0.00	0.00	349,457.00	0.00	349,457.00
A 4143	DERECHOS POR PRESTACIÓN DE SERVICIOS	0.00	0.00	0.00	217,149.42	0.00	217,149.42
A 4164	REINTEGROS	0.00	0.00	0.00	-64,090.84	0.00	-64,090.84
A 4169	OTROS APROVECHAMIENTOS	0.00	0.00	0.00	2,125.00	0.00	2,125.00
A 4211	PARTICIPACIONES	0.00	0.00	0.00	14,387,521.94	0.00	14,387,521.94
A 4212	APORTACIONES	0.00	0.00	0.00	21,722,099.00	0.00	21,722,099.00
A 4213	CONVENIOS	0.00	0.00	0.00	54,894,913.05	0.00	54,894,913.05
D 5111	REMUNERACIONES AL PERSONAL DE CARÁC	0.00	0.00	5,677,419.16	0.00	5,677,419.16	0.00
D 5112	REMUNERACIONES AL PERSONAL DE CARÁC	0.00	0.00	3,020,231.19	500.00	3,019,731.19	0.00
D 5113	REMUNERACIONES ADICIONALES Y ESPECI	0.00	0.00	452,419.93	0.00	452,419.93	0.00
D 5114	SEGURIDAD SOCIAL	0.00	0.00	16,831.41	0.00	16,831.41	0.00
D 5115	OTRAS PRESTACIONES SOCIALES Y ECONÓMI	0.00	0.00	228,093.02	0.00	228,093.02	0.00
D 5121	MATERIALES DE ADMINISTRACION, EMISION I	0.00	0.00	166,022.68	0.00	166,022.68	0.00
D 5122	ALIMENTOS Y UTENSILIOS	0.00	0.00	60,335.37	0.00	60,335.37	0.00
D 5124	MATERIALES Y ARTICULOS DE CONSTRUCCIÓ	0.00	0.00	21,001.20	0.00	21,001.20	0.00
D 5125	PRODUCTOS QUÍMICOS, FARMACÉUTICOS Y C	0.00	0.00	3,784.31	0.00	3,784.31	0.00
D 5126	COMBUSTIBLES, LUBRICANTES Y ADITIVOS	0.00	0.00	2,111,124.18	0.00	2,111,124.18	0.00
D 5127	VESTUARIO, BLANCOS, PRENDAS DE PROTEC	0.00	0.00	51,064.63	0.00	51,064.63	0.00
D 5129	HERRAMIENTAS, REFACCIONES Y ACCESORI	0.00	0.00	235,124.29	0.00	235,124.29	0.00
D 5131	SERVICIOS BASICOS	0.00	0.00	5,656,122.61	0.00	5,656,122.61	0.00
D 5132	SERVICIOS DE ARRENDAMIENTO	0.00	0.00	114,112.00	0.00	114,112.00	0.00
D 5133	SERVICIOS PROFESIONALES, CIENTÍFICOS Y T	0.00	0.00	175,204.56	0.00	175,204.56	0.00
D 5134	SERVICIOS FINANCIEROS, BANCARIOS Y COM	0.00	0.00	63,469.86	0.00	63,469.86	0.00
D 5135	SERVICIOS DE INSTALACIÓN, REPARACIÓN, M	0.00	0.00	175,690.88	0.00	175,690.88	0.00
D 5137	SERVICIOS DE TRASLADO Y VIATICOS	0.00	0.00	91,693.12	0.00	91,693.12	0.00
D 5138	SERVICIOS OFICIALES	0.00	0.00	1,565,799.17	0.00	1,565,799.17	0.00
D 5139	OTROS SERVICIOS GENERALES	0.00	0.00	27,680.00	0.00	27,680.00	0.00
D 5212	TRANSFERENCIAS INTERNAS AL SECTOR PÚB	0.00	0.00	110,385.92	0.00	110,385.92	0.00
D 5241	AYUDAS SOCIALES A PERSONAS	0.00	0.00	4,629,128.66	0.00	4,629,128.66	0.00
D 5243	AYUDAS SOCIALES A INSTITUCIONES	0.00	0.00	708,523.06	0.00	708,523.06	0.00
D 5611	CONSTRUCCIÓN EN BIENES NO CONTABILIZ	0.00	0.00	52,376,138.68	0.00	52,376,138.68	0.00
D 8110	LEY DE INGRESOS ESTIMADA	0.00	0.00	94,961,187.16	0.00	94,961,187.16	0.00


1 - Balanza de Comprobación del 1/ene al 31/dic/2015

Nat. Cuenta	Nombre de la cuenta	SALDO ANTERIOR		MOVIMIENTOS		SALDO ACTUAL	
		DEUDOR	ACREEDOR	DEUDOR	ACREEDOR	DEUDOR	ACREEDOR
A 8120	LEY DE INGRESOS POR EJECUTAR	0.00	0.00	91,950,666.57	94,961,187.16	0.00	3,010,520.59
A 8140	LEY DE INGRESOS DEVENGADA	0.00	0.00	91,950,666.57	91,950,666.57	0.00	0.00
A 8150	LEY DE INGRESOS RECAUDADA	0.00	0.00	0.00	91,950,666.57	0.00	91,950,666.57
A 8210	PRESUPUESTO DE EGRESOS APROBADO	0.00	0.00	0.00	94,961,187.16	0.00	94,961,187.16
D 8220	PRESUPUESTO DE EGRESOS POR EJERCER	0.00	0.00	94,961,687.16	77,742,599.89	17,219,087.27	0.00
D 8240	PRESUPUESTO DE EGRESOS COMPROMETIDO	0.00	0.00	77,743,099.89	77,743,099.89	0.00	0.00
D 8250	PRESUPUESTO DE EGRESOS DEVENGADO	0.00	0.00	77,743,099.89	77,743,099.89	0.00	0.00
D 8260	PRESUPUESTO DE EGRESOS EJERCIDO	0.00	0.00	77,743,099.89	77,743,099.89	0.00	0.00
D 8270	PRESUPUESTO DE EGRESOS PAGADO	0.00	0.00	77,742,599.89	500.00	77,742,099.89	0.00
Sumas =>		0.00	0.00	1,167,357,245.65	1,167,357,245.65	306,679,669.59	306,679,669.59


  
 AYUNTAMIENTO MUNICIPAL  
 SANTO DOMINGO, S.L.P.  
 2015 - 2018  
 PRESIDENCIA  
 CP. JOSE MANUEL ESCOBAR ROSA ESPARZA ARGUELLO  
 PRESIDENTE MUNICIPAL



SINDICATURA  
 H. AYUNTAMIENTO DE  
 SANTO DOMINGO, S.L.P.  
 2015 - 2018  
 AM. Tosa Sparta A  
 ROSA ESPARZA ARGUELLO  
 SINDICO DE HACIENDA


  
 AYUNTAMIENTO MUNICIPAL  
 SANTO DOMINGO, S.L.P.  
 2015 - 2018  
 TESORERIA

**Municipio de Santo Domingo, S.L.P.**  
**Estado Analítico de la Deuda y Otros Pasivos**  
**Del 1 de enero al 31 de diciembre**

<b>DEUDA PÚBLICA</b>				
<b>Corto Plazo</b>				
<b>Deuda Interna</b>				
Instituciones de Crédito				
Títulos y Valores				
Arrendamientos Financieros				
<b>Deuda Externa</b>				
Organismos Financieros Internacionales				
Deuda Bilateral				
Títulos y Valores				
Arrendamientos Financieros				
<i>Subtotal Corto Plazo</i>				
<b>Largo Plazo</b>				
<b>Deuda Interna</b>				
Instituciones de Crédito				
Títulos y Valores				
Arrendamientos Financieros				
<b>Deuda Externa</b>				
Organismos Financieros Internacionales				
Deuda Bilateral				
Títulos y Valores				
Arrendamientos Financieros				
<i>Subtotal Largo Plazo</i>				
<b>Otros Pasivos</b>	peso	mexico	24,999,745.27	8,810,066.26
<b>Total Deuda y Otros Pasivos</b>			<b>24,999,745.27</b>	<b>8,810,066.26</b>

Total Deuda y Otros Pasivos

  
*Jose Ramos Alamilla*  
**C. JOSE RAMOS ALAMILLA**  
 2015 - 2018  
**PRESIDENTE MUNICIPAL**  
**PRESIDENCIA**  
 SANTO DOMINGO, S.L.P.



  
*Jose Manuel Torres Torres*  
**C. JOSE MANUEL TORRES TORRES**  
 2015 - 2018  
**TESORERIA**  
 SANTO DOMINGO, S.L.P.

*Ana Rosa Esparza Arguello*  
**C. ANA ROSA ESPARZA/ARGUELLO**  
**SINDICO MUNICIPAL**  
**SINDICATURA**  
 H. AYUNTAMIENTO DE  
 SANTO DOMINGO, S.L.P.  
 2015-2018


Municipio de Santo Domingo, S.L.P.

Endeudamiento Neto

Del 1 de enero al 31 de diciembre de 2015

Categoría	A	B	C
Créditos Bancarios	0	0	0
Total Créditos Bancarios	0	0	0
Otros Instrumentos de Deuda			
Total Otros Instrumentos de Deuda	0	0	0
Total	0	0	0


  
*Lea Rosa Esparza*
  
**CPA LE ROSA ESPARZA ARGUELLO**
  
**SINDICATO MUNICIPAL**


  
*Manuel Torres*
  
**CP JOSE MANUEL TORRES**
  
**TESORERO MUNICIPAL**

**ANA ROSA ESPARZA ARGUELLO**
  
**SINDICATO MUNICIPAL**
  
**2015 - 2018**

**TESORERIA**
  
**SANTO DOMINGO, S.L.P.**
  
**2015 - 2018**

Municipio de Santo Domingo, S.L.P.  
 Intereses de la Deuda  
 Del 1 de enero al 31 de diciembre de 2015

Clasificación de Crédito o Instrumento	Devengado	Pagado
Créditos Bancarios	0	0
<b>Total Créditos Bancarios</b>	<b>0</b>	<b>0</b>
Otros Instrumentos de Deuda	0	0
<b>Total Otros Instrumentos de Deuda</b>	<b>0</b>	<b>0</b>
<b>Total</b>	<b>0</b>	<b>0</b>

  
*Jose Manuel Torres*  
**PR. JOSE MANUEL TORRES TORRES**  
 PRESIDENTE MUNICIPAL  
 SANTO DOMINGO, S.L.P.

*Ana Rosa Esparza A*  
**C. ANA ROSA ESPARZA ARGUELLO**  
 SINDICO MUNICIPAL

  
**OP. JOSE MANUEL TORRES TORRES**  
 TESORERO MUNICIPAL  
 SANTO DOMINGO, S.L.P.

**SINDICATURA**  
 H. AYUNTAMIENTO DE  
 SANTO DOMINGO, S.L.P.  
 2015- 2018



Cuenta Pública 2015  
**MUNICIPIO DE SANTO DOMINGO**  
 Estado Analítico de Ingresos  
 Del 1 de enero al 31 de diciembre de 2015

Rubro de Ingresos	Ingreso Modificado (3= 1 + 2)					Diferencia (6= 5 - 1)
	Estimado (1)	Ampliaciones y Reducciones (2)	Devengado (4)	Recaudado (5)		
Impuestos	1,062,893	0	790,949	790,949	0	
Cuotas y Aportaciones de Seguridad Social	0	0	0	0	0	
Contribuciones de Mejoras	39,167	0	0	0	0	
Derechos	1,054,772	0	217,149	217,149	0	
Productos	44,350	0	0	0	0	
Corriente	31,850	0	0	0	0	
Capital	12,500	0	0	0	0	
Aprovechamientos	545,120	0	-61,966	-61,966	0	
Corriente	545,120	0	-61,966	-61,966	0	
Capital	0	0	0	0	0	
Ingresos por Ventas de Bienes y Servicios	0	0	0	0	0	
Participaciones y Aportaciones	92,215,064	0	91,004,534	91,004,534	0	
Transferencias, Asignaciones, Subsidios y Otras Ayudas	0	0	0	0	0	
Ingresos Derivados de Financiamientos	0	0	0	0	0	
<b>Total</b>	<b>94,961,187</b>	<b>0</b>	<b>91,950,667</b>	<b>91,950,667</b>	<b>0</b>	
			Ingresos excedentes*			

Estado Analítico de Ingresos Por Fuentes de Financiamiento	Ingreso Modificado (3= 1 + 2)					Diferencia (6= 5 - 1)
	Estimado (1)	Ampliaciones y Reducciones (2)	Devengado (4)	Recaudado (5)		
Ingresos del Gobierno	94,961,187	0	91,950,667	91,950,667	0	
Impuestos	1,062,893	0	790,949	790,949	0	
Contribuciones de Mejoras	39,167	0	0	0	0	
Derechos	1,054,772	0	217,149	217,149	0	
Productos	44,350	0	0	0	0	
Corriente	31,850	0	0	0	0	
Capital	12,500	0	0	0	0	
Aprovechamientos	545,120	0	-61,966	-61,966	0	
Corriente	545,120	0	-61,966	-61,966	0	
Capital	0	0	0	0	0	
Participaciones y Aportaciones	92,215,064	0	91,004,534	91,004,534	0	
Transferencias, Asignaciones, Subsidios y Otras Ayudas	0	0	0	0	0	
Ingresos de Organizaciones y Empresas	0	0	0	0	0	
Cuotas y Aportaciones de Seguridad Social	0	0	0	0	0	
Ingresos por Ventas de Bienes y Servicios	0	0	0	0	0	
Transferencias, Asignaciones, Subsidios y Otras Ayudas	0	0	0	0	0	
Ingresos derivados de financiamiento	0	0	0	0	0	
Transferencias de Ingresos	0	0	0	0	0	
<b>Total</b>	<b>94,961,187</b>	<b>0</b>	<b>91,950,667</b>	<b>91,950,667</b>	<b>0</b>	

**MUNICIPIO DE SANTO DOMINGO**  
 PRESIDENCIA  
 SANTO DOMINGO, S.L.P.  
 2015 - 2018

*Roberto*

**MUNICIPIO DE SANTO DOMINGO**  
 TRESORERIA  
 SANTO DOMINGO, S.L.P.  
 2015 - 2018

**MUNICIPIO DE SANTO DOMINGO**  
 AYUNTAMIENTO DE  
 H. AYUNTAMIENTO DE  
 SANTO DOMINGO, S.L.P.  
 2015 - 2018

**MUNICIPIO DE SANTO DOMINGO**  
 AYUNTAMIENTO DE  
 H. AYUNTAMIENTO DE  
 SANTO DOMINGO, S.L.P.  
 2015 - 2018

\* Los Ingresos excedentes se refieren al excedente de los ingresos por ventas de bienes y servicios y el excedente de los ingresos por participaciones y aportaciones.

Cuenta Pública 2015  
**MUNICIPIO DE SANTO DOMINGO**  
 Estado Analítico del Ejercicio del Presupuesto de Egresos  
 Clasificación Administrativa  
 Del 1 de enero al 31 de diciembre de 2015

Concepto	Egresos				Subjercicio	
	Aprobado 1	Ampliaciones/ (Reducciones) 2	Modificado 3 = (1 + 2)	Devengado 4		Pagado 5
SIN RAMO O DEPENDENCIA	94,561,187	0	94,561,187	77,743,100	17,218,087	0
<b>Total del Gasto</b>	<b>94,561,187</b>	<b>0</b>	<b>94,561,187</b>	<b>77,743,100</b>	<b>17,218,087</b>	<b>0</b>

  
**2015 - 2018**  
**PRESIDENCIA**  
 SANTO DOMINGO, S.L.P.

  
**2015 - 2018**  
**TESORERIA**  
 SANTO DOMINGO, S.L.P.

  
**2015 - 2018**  
**SINDICATURA**  
 H. AYUNTAMIENTO  
 SANTO DOMINGO, S.L.P.

  
**2015 - 2018**  
**SINDICO MPAL**  
 C. ANA ROSA ESPARZA ARGUELLO

**Cuenta Pública 2015**  
**MUNICIPIO DE SANTO DOMINGO**  
 Estado Analítico del Ejercicio del Presupuesto de Egresos  
 Clasificación Económica (por Tipo de Gasto)  
 Del 1 de enero al 31 de diciembre de 2015

Concepto	Egresos					Subejercicio 6 = ( 3 - 4 )
	Aprobado 1	Ampliaciones/ (Reducciones) 2	Modificado 3 = ( 1 + 2 )	Devengado 4	Pagado 5	
Gasto Corriente	38,836,945	0	38,836,945	25,361,761	25,361,261	13,475,184
Gasto de Capital	52,533,239	0	52,533,239	52,381,339	52,381,339	151,900
Amortización de la Deuda y Disminución de Pasivos	3,591,004	0	3,591,004	0	0	3,591,004
<b>Total del Gasto</b>	<b>94,961,187</b>	<b>0</b>	<b>94,961,187</b>	<b>77,743,100</b>	<b>77,742,600</b>	<b>171,975,092</b>

*Por [Firma]*  
 H. AYUNTAMIENTO MUNICIPAL  
 PRESIDENTE JOSÉ MANUEL TORRES  
 2015 - 2018  
**PRESIDENCIA**  
 SANTO DOMINGO, S.L.P.

H. AYUNTAMIENTO MUNICIPAL  
 CP. JOSE MANUEL TORRES  
 2015 - 2018  
**TESORERIA**  
 SANTO DOMINGO, S.L.P.

*Ana Rosa Esparza*  
 SINDICO MPAL  
 H. AYUNTAMIENTO DE  
 SANTO DOMINGO, S.L.P.  
 2015- 2018

Cuenta Pública 2015

MUNICIPIO DE SANTO DOMINGO

Estado Analítico del Ejercicio del Presupuesto de Egresos  
Clasificación por Objeto del Gasto (Capítulo y Concepto)

Del 1 de enero al 31 de diciembre de 2015

Concepto	Egresos Modificados		Ampliaciones/ (Reducciones)	Egresos		Subejercicio
	1	2		3 = (1 + 2)	4	
<b>Servicios Personales</b>						
Remuneraciones al Personal de Carácter Permanente	11,200,289	0	0	11,200,289	9,365,485	1,804,774
Remuneraciones al Personal de Carácter Transitorio	6,165,185	0	0	6,165,185	5,877,419	487,766
Remuneraciones Adicionales y Especiales	3,288,333	0	0	3,288,333	3,020,731	267,602
Seguridad Social	1,251,500	0	0	1,251,500	452,420	799,080
Otras Prestaciones Sociales y Económicas	75,000	0	0	75,000	16,831	58,169
Previsiones	400,000	0	0	400,000	228,093	171,907
Plago de Estímulos a Servidores Públicos	0	0	0	0	0	0
Plago de Estímulos a Servidores Públicos	20,250	0	0	20,250	0	20,250
<b>Materiales y Suministros</b>						
Materiales de Administración, Emisión de Documentos y Artículos Oficiales	6,086,839	0	0	6,086,839	2,648,457	3,438,382
Alimentos y Utensilios	580,000	0	0	580,000	166,023	413,977
Materiales Primas y Materiales de Producción y Comercialización	488,500	0	0	488,500	60,335	428,165
Materiales y Artículos de Construcción y de Reparación	0	0	0	0	0	0
Productos Químicos, Farmacéuticos y de Laboratorio	575,000	0	0	575,000	21,001	553,999
Combustibles, Lubricantes y Aditivos	330,000	0	0	330,000	3,784	326,216
Vestuario, Bienes, Prendas de Protección y Artículos Deportivos	2,753,339	0	0	2,753,339	2,111,124	642,215
Materiales y Suministros Para Seguridad	325,000	0	0	325,000	51,065	273,935
Herramientas, Refacciones y Accesorios Menores	225,000	0	0	225,000	0	225,000
<b>Servicios Generales</b>						
Servicios Básicos	810,000	0	0	810,000	235,124	574,876
Servicios de Arrendamiento	13,443,823	0	0	13,443,823	7,868,772	5,574,051
Servicios Profesionales, Científicos, Técnicos y Otros Servicios	5,986,440	0	0	5,986,440	5,856,123	333,318
Servicios Financieros, Bancarios y Comerciales	310,000	0	0	310,000	114,112	195,888
Servicios de Instalación, Reparación, Mantenimiento y Conservación	471,403	0	0	471,403	175,205	296,199
Servicios de Comunicación Social y Publicidad	170,000	0	0	170,000	63,470	108,530
Servicios de Traslado y Viáticos	664,250	0	0	664,250	175,891	488,359
Servicios Oficiales	618,729	0	0	618,729	0	618,729
Otros Servicios Generales	707,000	0	0	707,000	91,693	615,307
Transferencias, Asignaciones, Subsidios y Otras Ayudas	2,550,000	0	0	2,550,000	1,565,799	984,201
Transferencias Internas y Asignaciones al Sector Público	1,965,000	0	0	1,965,000	27,680	1,937,320
Transferencias al Resto del Sector Público	8,106,015	0	0	8,106,015	5,448,038	2,657,977
Subsidios y Subvenciones	250,000	0	0	250,000	110,386	139,614
Ayudas Sociales	0	0	0	0	0	0
Pensiones y Jubilaciones	7,856,015	0	0	7,856,015	5,337,652	2,518,363
Transferencias a la Seguridad Social	0	0	0	0	0	0
Donativos	0	0	0	0	0	0
Transferencias al Exterior	0	0	0	0	0	0
<b>Bienes Muebles, Inmuebles e Intangibles</b>						
Mobiliario y Equipo de Administración	125,000	0	0	125,000	5,200	119,800
Mobiliario y Equipo Educativo y Recreativo	65,000	0	0	65,000	0	65,000
Equipo e Instrumental Médico y de Laboratorio	45,000	0	0	45,000	0	45,000
Vehículos y Equipo de Transporte	0	0	0	0	0	0
Equipo de Defensa y Seguridad	0	0	0	0	0	0
Maquinaría, Otros Equipos y Herramientas	0	0	0	0	0	0
Activos Biológicos	0	0	0	0	0	0
Bienes Inmuebles	0	0	0	0	0	0
Activos Intangibles	15,000	0	0	15,000	5,200	9,800
<b>Inversión Pública</b>						
Obra Pública en Bienes de Dominio Público	52,408,239	6	6	52,408,239	52,376,138	32,100
Obra Pública en Bienes Propios	52,350,739	0	0	52,350,739	52,319,639	32,100
Proyectos Productivos y Acciones de Fomento	57,500	0	0	57,500	57,500	0

Cuenta Pública 2015  
**MUNICIPIO DE SANTO DOMINGO**  
 Estado Analítico del Ejercicio del Presupuesto de Egresos  
 Clasificación por Objeto del Gasto (Capítulo y Concepto)  
 Del 1 de enero al 31 de diciembre de 2015

Concepto	Egresos					Subejercicio 6 = (3 + 4)
	1 Aprobado	2 Ampliaciones/ (Reducciones)	3 = (1 + 2) Modificado	4 Devengado	5 Pagado	
<b>Inversiones Financieras y Otras Provisiones</b>	0	0	0	0	0	0
Inversiones Para el Fomento de Actividades Productivas	0	0	0	0	0	0
Acciones y Participaciones de Capital	0	0	0	0	0	0
Compra de Títulos y Valores	0	0	0	0	0	0
Concesión de Préstamos	0	0	0	0	0	0
Inversiones en Fideicomisos, Mandatos y Otros Análogos	0	0	0	0	0	0
Otras Inversiones Financieras	0	0	0	0	0	0
Provisiones para Contingencias y Otras erogaciones Especiales	0	0	0	0	0	0
<b>Participaciones y Aportaciones</b>	0	0	0	0	0	0
Participaciones	0	0	0	0	0	0
Aportaciones	0	0	0	0	0	0
Convenios	0	0	0	0	0	0
<b>Deuda Pública</b>	3,591,004	0	3,591,004	0	0	3,591,004
Amortización de la Deuda Pública	0	0	0	0	0	0
Intereses de la Deuda Pública	0	0	0	0	0	0
Comisiones de la Deuda Pública	0	0	0	0	0	0
Gastos de la Deuda Pública	0	0	0	0	0	0
Costo por Coberturas	0	0	0	0	0	0
Apoyos Financieros	0	0	0	0	0	0
Aduanos de Ejercicios Fiscales Anteriores (Adefas)	0	0	0	0	0	0
<b>Total del Gasto</b>	3,591,004	0	3,591,004	77,743,100	0	3,591,004
	94,061,187	0	94,061,187	77,743,100	0	17,218,087



**MUNICIPIO MUNICIPAL**  
 JOSÉ MANUEL GARCÍA CERRÉS  
 2015 - 2018  
**TESORERIA**  
 SANTO DOMINGO, S.L.P.



**MUNICIPIO MUNICIPAL**  
 JOSÉ MANUEL GARCÍA CERRÉS  
 2015 - 2018  
**TESORERIA**  
 SANTO DOMINGO, S.L.P.

*Ana Rosa Esparza Argüello*

**Ana Rosa Esparza Argüello**  
 C. ANA ROSA ESPARZA ARGÜELLO  
 SINDICO MPAL

**SINDICATURA**  
 H. AYUNTAMIENTO DE  
 SANTO DOMINGO, S.L.P.  
 2015-2018

Cuenta Pública 2015  
**MUNICIPIO DE SANTO DOMINGO**  
 Estado Analítico del Ejercicio del Presupuesto de Egresos  
 Clasificación Funcional (Finalidad y Función)  
 Del 1 de enero al 31 de diciembre de 2015

Concepto	Egresos		Ampliaciones/ (Reducciones)	Pagado	Subejercicio
	1	2			
<b>Gobierno</b>	<b>27,734,082</b>	<b>0</b>	<b>0</b>	<b>16,866,375</b>	<b>10,877,207</b>
Legislación	0	0	0	0	0
Justicia	0	0	0	0	0
Coordinación de la Política de Gobierno	409,969	0	0	357,273	52,696
Relaciones Exteriores	0	0	0	0	0
Asuntos Financieros y Hacendarios	27,002,664	0	0	16,368,882	10,633,782
Seguridad Nacional	0	0	0	0	0
Asuntos de Orden Público y de Seguridad Interior	130,720	0	0	130,720	0
Otros Servicios Generales	190,729	0	0	0	190,729
<b>Desarrollo Social</b>	<b>63,385,342</b>	<b>0</b>	<b>0</b>	<b>60,695,265</b>	<b>2,690,077</b>
Protección Ambiental	7,096,956	0	0	7,096,956	0
Vivienda y Servicios a la Comunidad	44,429,514	0	0	44,428,232	1,282
Salud	1,823,667	0	0	1,471,601	352,066
Recreación, Cultura y Otras Manifestaciones Sociales	1,161,144	0	0	842,516	318,628
Educación	4,254,719	0	0	4,191,052	63,667
Protección Social	2,807,931	0	0	2,329,525	478,406
Otros Asuntos Sociales	1,821,411	0	0	345,383	1,476,028
<b>Desarrollo Económico</b>	<b>250,760</b>	<b>0</b>	<b>0</b>	<b>190,960</b>	<b>59,800</b>
Asuntos Económicos, Comerciales y Laborales en General	0	0	0	0	0
Agropecuaria, Silvicultura, Pesca y Caza	185,760	0	0	185,760	0
Combustibles y Energía	0	0	0	0	0
Minería, Manufacturas y Construcción	0	0	0	0	0
Transporte	0	0	0	0	0
Comunicaciones	0	0	0	0	0
Turismo	0	0	0	0	0
Ciencia, Tecnología e Innovación	85,000	0	0	5,200	59,800
Otras Industrias y Otros Asuntos Económicos	0	0	0	0	0
<b>Otras no Clasificadas en Funciones Anteriores</b>	<b>3,591,004</b>	<b>0</b>	<b>0</b>	<b>0</b>	<b>3,591,004</b>
Transacciones de la Deuda Pública / Costo Financiero de la Deuda	0	0	0	0	0
Transferencias, Participaciones y Aportaciones entre Diferentes Niveles y Ordenes de Gobierno	0	0	0	0	0
Saneamiento del Sistema Financiero	0	0	0	0	0
Adeudos de Ejercicios Fiscales Anteriores	3,591,004	0	0	0	0
<b>Total del Ejercicio</b>	<b>94,961,187</b>	<b>0</b>	<b>0</b>	<b>77,742,600</b>	<b>17,218,587</b>

**PRESIDENCIA**  
 SANTO DOMINGO, S.L.P.  
 2015 - 2018


**TESORERIA**  
 SANTO DOMINGO, S.L.P.  
 2015 - 2018

**SINDICATURA**  
 H. AYUNTAMIENTO DE  
 SANTO DOMINGO, S.L.P.  
 2015-2018


**AVILA ROSA ESPARZA ARGUELLO**  
 SINDICO MPAL  
 C. ANA ROSA ESPARZA ARGUELLO

**Cuenta Pública 2015**  
**MUNICIPIO DE SANTO DOMINGO**  
**Gasto por Categoría Programática**  
**Del 1 de enero al 31 de diciembre de 2015**

Concepto	Aprobado 1	Ampliaciones/ (Reducciones) 2	Egresos Modificado 3 = (1 + 2)	Devengado 4	Pagado 5	Subejercicio 6 = (3 - 4)
Programas	94,981,187	0	94,981,187	77,743,100	77,742,800	17,218,087
Subsidios: Sector Social y Privado o Entes Federativas y Municipios	0	0	0	0	0	0
Sujetos a Reglas de Operación	0	0	0	0	0	0
Otros Subsidios	0	0	0	0	0	0
Desempeño de las Funciones	59,443,639	0	59,443,639	42,257,651	42,257,151	17,185,988
Prestación de Servicios Públicos	59,443,639	0	59,443,639	42,257,651	42,257,151	17,185,988
Provisión de Bienes Públicos	0	0	0	0	0	0
Planeación, seguimiento y evaluación de políticas públicas	0	0	0	0	0	0
Promoción y fomento	0	0	0	0	0	0
Regulación y supervisión	0	0	0	0	0	0
Funciones de las Fuerzas Armadas (Únicamente Gobierno Federal)	0	0	0	0	0	0
Específicos	0	0	0	0	0	0
Proyectos de Inversión	0	0	0	0	0	0
Administrativos y de Apoyo	0	0	0	0	0	0
Apoyo al proceso presupuestario y para mejorar la eficiencia institucional	0	0	0	0	0	0
Apoyo a la función pública y al mejoramiento de la gestión	0	0	0	0	0	0
Operaciones ajenas	0	0	0	0	0	0
Compromisos	0	0	0	0	0	0
Obligaciones de cumplimiento de resolución jurisdiccional	0	0	0	0	0	0
Desastres Naturales	0	0	0	0	0	0
Obligaciones	0	0	0	0	0	0
Pensiones y jubilaciones	0	0	0	0	0	0
Aportaciones a la seguridad social	0	0	0	0	0	0
Aportaciones a fondos de estabilización	0	0	0	0	0	0
Aportaciones a fondos de inversión y reestructura de pensiones	0	0	0	0	0	0
Programas de Gasto Federalizado (Gobierno Federal)	35,517,548	0	35,517,548	35,485,449	35,485,449	32,099
Gasto Federalizado	35,517,548	0	35,517,548	35,485,449	35,485,449	32,099
Participaciones a entidades federativas y municipios	0	0	0	0	0	0
Costo financiero, deuda o apoyos a deudores y abonadores de la banca	0	0	0	0	0	0
Adeudos de ejercicios fiscales anteriores	0	0	0	0	0	0
<b>Total del Gasto</b>	<b>94,981,187</b>	<b>0</b>	<b>94,981,187</b>	<b>77,743,100</b>	<b>77,742,800</b>	<b>17,218,087</b>

  
**MUNICIPIO MUNICIPAL DE SANTO DOMINGO**  
 Localidad: Santo Domingo, Mipal  
 C. P. JOSÉ MARÍA ESPARZA ARGÜELES TORRES  
**2015 - 2018**  
**PRESIDENCIA**  
 SANTO DOMINGO, S.L.P.

  
**MUNICIPIO MUNICIPAL DE SANTO DOMINGO**  
 Localidad: Santo Domingo, Mipal  
 C. P. JOSÉ MARÍA ESPARZA ARGÜELES TORRES  
**2015 - 2018**  
**TESORERIA**  
 SANTO DOMINGO, S.L.P.

  
**MUNICIPIO MUNICIPAL DE SANTO DOMINGO**  
 Localidad: Santo Domingo, Mipal  
 C. ANA ROSA ESPARZA ARGÜELES TORRES  
**2015 - 2018**  
**SINDICATURA**  
 H. AYUNTAMIENTO DE  
 SANTO DOMINGO, S.L.P.

Estado del Ejercicio del Presupuesto de Egresos por Unidad Responsable, Programa, Actividad, Partida Genérica y Fuente de Financiamiento  
SIN RAMO O DEPENDENCIA AL 31/dic/2015

(Cifras en pesos y centavos)

Unidad Responsable, Programa, Actividad, Partida Genérica y Fuente de Financiamiento	Ejercicio del Presupuesto	Presupuesto de Egresos Aprobado	Ampliaciones/ (Reducciones)	Presupuesto Vigente	Comprometido	4	Presupuesto Disponible para		Comprometido		Ejercido	Pagado	Cuentas por Pagar (Deuda)
							Comprometido	Comprometido	Devengado	No Devengado			
Nombre	1	2	3	5-(3-4)	6	7-(4-6)	8-(3-6)	9	10	11-(6-10)			
ITE TESORERIA	35,356,144.49	0.00	35,356,144.49	17,185,987.20	18,170,157.29	0.00	17,185,987.20	18,170,157.29	18,169,657.29	500.00			
T100 ADMINISTRACION	31,974,733.53	0.00	31,974,733.53	15,006,415.92	16,968,317.61	0.00	15,006,415.92	16,968,317.61	16,967,817.61	500.00			
T001 ADMINISTRACION R28 SANTO DOMINGO	26,816,172.25	0.00	26,816,172.25	10,633,781.82	16,182,390.43	0.00	10,633,781.82	16,182,390.43	16,181,890.43	500.00			
I2RF BANORTE TESORERIA CTA 0864695572	26,816,172.25	0.00	26,816,172.25	10,633,781.82	16,182,390.43	0.00	10,633,781.82	16,182,390.43	16,181,890.43	500.00			
111 DIETAS	1,600,000.00	0.00	1,600,000.00	1,653,897.69	1,434,102.31	0.00	1,653,897.69	1,434,102.31	1,434,102.31	0.00			
113 SUELDOS BASE AL PERSONAL PERMANENTE	3,939,000.00	0.00	3,939,000.00	279,072.28	3,659,927.72	0.00	279,072.28	3,659,927.72	3,659,927.72	0.00			
121 HONORARIOS POR SERVICIOS PERSONALES INDE	100,000.00	0.00	100,000.00	95,031.92	4,968.08	0.00	95,031.92	4,968.08	4,968.08	0.00			
122 SUELDOS BASE AL PERSONAL EVENTUAL	3,138,333.37	0.00	3,138,333.37	122,570.26	3,015,763.11	0.00	122,570.26	3,015,763.11	3,015,263.11	500.00			
123 RETRIBUCIONES POR SERVICIOS DE CARÁCTER S	50,000.00	0.00	50,000.00	50,000.00	0.00	0.00	50,000.00	0.00	0.00	0.00			
132 PRIMAS DE VACACIONES, DOMINICAL Y GRATIFI	812,500.00	0.00	812,500.00	411,340.07	401,159.93	0.00	411,340.07	401,159.93	401,159.93	0.00			
133 HORAS EXTRAORDINARIAS	250,000.00	0.00	250,000.00	198,740.00	51,260.00	0.00	198,740.00	51,260.00	51,260.00	0.00			
134 COMPENSACIONES	105,000.00	0.00	105,000.00	105,000.00	0.00	0.00	105,000.00	0.00	0.00	0.00			
137 HONORARIOS ESPECIALES	25,000.00	0.00	25,000.00	25,000.00	0.00	0.00	25,000.00	0.00	0.00	0.00			
138 PARTICIPACION POR VIGILANCIA EN EL CUMPLIM	50,000.00	0.00	50,000.00	50,000.00	0.00	0.00	50,000.00	0.00	0.00	0.00			
144 APORTACIONES PARA SEGUROS	75,000.00	0.00	75,000.00	58,168.59	16,831.41	0.00	58,168.59	16,831.41	16,831.41	0.00			
152 INDEMNIZACIONES	300,000.00	0.00	300,000.00	71,906.98	228,093.02	0.00	71,906.98	228,093.02	228,093.02	0.00			
153 PRESTACIONES Y HABERES DE RETIRO	100,000.00	0.00	100,000.00	100,000.00	0.00	0.00	100,000.00	0.00	0.00	0.00			
171 ESTÍMULOS	20,250.00	0.00	20,250.00	20,250.00	0.00	0.00	20,250.00	0.00	0.00	0.00			
211 MATERIALES, ÚTILES Y EQUIPOS MENORES DE O	175,000.00	0.00	175,000.00	99,381.30	75,618.70	0.00	99,381.30	75,618.70	75,618.70	0.00			
212 MATERIALES Y ÚTILES DE IMPRESION Y REPROD	130,000.00	0.00	130,000.00	111,866.00	18,134.00	0.00	111,866.00	18,134.00	18,134.00	0.00			
213 MATERIAL ESTADÍSTICO Y GEOGRÁFICO	55,000.00	0.00	55,000.00	55,000.00	0.00	0.00	55,000.00	0.00	0.00	0.00			
214 MATERIALES, ÚTILES Y EQUIPOS MENORES DE T	55,000.00	0.00	55,000.00	35,751.02	19,248.98	0.00	35,751.02	19,248.98	19,248.98	0.00			
215 MATERIAL IMPRESO E INFORMACIÓN DIGITAL	85,000.00	0.00	85,000.00	23,320.00	31,680.00	0.00	23,320.00	31,680.00	31,680.00	0.00			
216 MATERIAL DE LIMPIEZA	25,000.00	0.00	25,000.00	63,659.00	21,341.00	0.00	63,659.00	21,341.00	21,341.00	0.00			
217 MATERIALES Y ÚTILES DE ENSEÑANZA	413,500.00	0.00	413,500.00	353,164.63	60,335.37	0.00	353,164.63	60,335.37	60,335.37	0.00			
221 PRODUCTOS ALIMENTICIOS PARA PERSONAS	25,000.00	0.00	25,000.00	25,000.00	0.00	0.00	25,000.00	0.00	0.00	0.00			
222 PRODUCTOS ALIMENTICIOS PARA ANIMALES	50,000.00	0.00	50,000.00	50,000.00	0.00	0.00	50,000.00	0.00	0.00	0.00			
223 UTENSILIOS PARA EL SERVICIO DE ALIMENTACIO	50,000.00	0.00	50,000.00	50,000.00	0.00	0.00	50,000.00	0.00	0.00	0.00			
241 PRODUCTOS MINERALES NO METÁLICOS	200,000.00	0.00	200,000.00	200,000.00	0.00	0.00	200,000.00	0.00	0.00	0.00			
242 CEMENTO Y PRODUCTOS DE CONCRETO	100,000.00	0.00	100,000.00	100,000.00	0.00	0.00	100,000.00	0.00	0.00	0.00			
243 CAL, YESO Y PRODUCTOS DE YESO	50,000.00	0.00	50,000.00	50,000.00	0.00	0.00	50,000.00	0.00	0.00	0.00			
244 MADERA Y PRODUCTOS DE MADERA	25,000.00	0.00	25,000.00	25,000.00	0.00	0.00	25,000.00	0.00	0.00	0.00			
245 VIDRIO Y PRODUCTOS DE VIDRIO	50,000.00	0.00	50,000.00	50,000.00	0.00	0.00	50,000.00	0.00	0.00	0.00			
246 MATERIAL ELÉCTRICO Y ELECTRÓNICO	50,000.00	0.00	50,000.00	28,998.80	21,001.20	0.00	28,998.80	21,001.20	21,001.20	0.00			
247 ARTÍCULOS METÁLICOS PARA LA CONSTRUCCIÓN	50,000.00	0.00	50,000.00	50,000.00	0.00	0.00	50,000.00	0.00	0.00	0.00			
248 MATERIALES COMPLEMENTARIOS	50,000.00	0.00	50,000.00	50,000.00	0.00	0.00	50,000.00	0.00	0.00	0.00			
251 PRODUCTOS QUÍMICOS BÁSICOS	30,000.00	0.00	30,000.00	30,000.00	0.00	0.00	30,000.00	0.00	0.00	0.00			
252 FERTILIZANTES, PESTICIDAS Y OTROS AGROQUÍMI	10,000.00	0.00	10,000.00	10,000.00	0.00	0.00	10,000.00	0.00	0.00	0.00			
253 MEDICINAS Y PRODUCTOS FARMACÉUTICOS	100,000.00	0.00	100,000.00	99,613.99	386.01	0.00	99,613.99	386.01	386.01	0.00			
254 MATERIALES, ACCESORIOS Y SUMINISTROS MEDI	15,000.00	0.00	15,000.00	11,601.70	3,398.30	0.00	11,601.70	3,398.30	3,398.30	0.00			
255 MATERIALES, ACCESORIOS Y SUMINISTROS DE L	5,000.00	0.00	5,000.00	5,000.00	0.00	0.00	5,000.00	0.00	0.00	0.00			
256 FIBRAS SINTÉTICAS, HULES, PLÁSTICOS Y DERIVA	125,000.00	0.00	125,000.00	125,000.00	0.00	0.00	125,000.00	0.00	0.00	0.00			



Estado del Ejercicio del Presupuesto de Egresos por Unidad Responsable, Programa, Actividad, Partida Genérica y Fuente de Financiamiento  
SIN RAMO O DEPENDENCIA AL 31/dic/2015  
(Cifras en pesos y centavos)

Ejercicio del Presupuesto Unidad Responsable, Programa, Actividad, Partida Genérica y Fuente de Financiamiento	Presupuesto de Egresos Aprobado	Ampliaciones/ (Reducciones)	Presupuesto Vigente	Comprometido	Disponibilidad para Comprometer	Comprometido		Presupuesto Sin Devenir	Ejercido	Pagado	Cuentas por Pagar (Deuda)
						Devenido	No Devenido				
Nombre	1	2	3	4	5=(3-4)	6	7=(4-6)	8=(3-6)	9	10	11=(6-10)
259 OTROS PRODUCTOS QUÍMICOS	25,000.00	0.00	25,000.00	0.00	25,000.00	0.00	0.00	25,000.00	0.00	0.00	0.00
261 COMBUSTIBLES, LUBRICANTES Y ADITIVOS	2,638,338.92	0.00	2,638,338.92	1,996,124.18	642,214.74	1,996,124.18	0.00	642,214.74	1,996,124.18	1,996,124.18	0.00
271 VESTUARIO Y UNIFORMES	60,000.00	0.00	60,000.00	0.00	60,000.00	0.00	0.00	60,000.00	0.00	0.00	0.00
272 PRENDAS DE SEGURIDAD Y PROTECCIÓN PERSON	65,000.00	0.00	65,000.00	5,959.98	59,040.02	5,959.98	0.00	59,040.02	5,959.98	5,959.98	0.00
273 ARTICULOS DEPORTIVOS	200,000.00	0.00	200,000.00	45,104.65	154,895.35	45,104.65	0.00	154,895.35	45,104.65	45,104.65	0.00
281 SUSTANCIAS Y MATERIALES EXPLOSIVOS	45,000.00	0.00	45,000.00	0.00	45,000.00	0.00	0.00	45,000.00	0.00	0.00	0.00
282 MATERIALES DE SEGURIDAD PÚBLICA	125,000.00	0.00	125,000.00	0.00	125,000.00	0.00	0.00	125,000.00	0.00	0.00	0.00
283 PRENDAS DE PROTECCIÓN PARA SEGURIDAD PÚ	55,000.00	0.00	55,000.00	0.00	55,000.00	0.00	0.00	55,000.00	0.00	0.00	0.00
291 HERRAMIENTAS MENORES	150,000.00	0.00	150,000.00	52,910.15	97,089.85	52,910.15	0.00	97,089.85	52,910.15	52,910.15	0.00
292 REFACCIONES Y ACCESORIOS MENORES DE EDIF	50,000.00	0.00	50,000.00	13,780.02	36,219.98	13,780.02	0.00	36,219.98	13,780.02	13,780.02	0.00
293 REFACCIONES Y ACCESORIOS MENORES DE MOBI	50,000.00	0.00	50,000.00	0.00	50,000.00	0.00	0.00	50,000.00	0.00	0.00	0.00
294 REFACCIONES Y ACCESORIOS MENORES DE EQUI	50,000.00	0.00	50,000.00	3,545.88	46,454.12	3,545.88	0.00	46,454.12	3,545.88	3,545.88	0.00
295 REFACCIONES Y ACCESORIOS MENORES DE EQUI	25,000.00	0.00	25,000.00	0.00	25,000.00	0.00	0.00	25,000.00	0.00	0.00	0.00
296 REFACCIONES Y ACCESORIOS MENORES DE EQUI	350,000.00	0.00	350,000.00	164,888.24	185,111.76	164,888.24	0.00	185,111.76	164,888.24	164,888.24	0.00
297 REFACCIONES Y ACCESORIOS MENORES DE EQUI	10,000.00	0.00	10,000.00	0.00	10,000.00	0.00	0.00	10,000.00	0.00	0.00	0.00
298 REFACCIONES Y ACCESORIOS MENORES DE MAQU	75,000.00	0.00	75,000.00	0.00	75,000.00	0.00	0.00	75,000.00	0.00	0.00	0.00
299 REFACCIONES Y ACCESORIOS MENORES OTROS B	50,000.00	0.00	50,000.00	0.00	50,000.00	0.00	0.00	50,000.00	0.00	0.00	0.00
311 ENERGÍA ELÉCTRICA	2,724,999.96	0.00	2,724,999.96	2,589,147.00	135,852.96	2,589,147.00	0.00	135,852.96	2,589,147.00	2,589,147.00	0.00
312 GAS	50,000.00	0.00	50,000.00	0.00	50,000.00	0.00	0.00	50,000.00	0.00	0.00	0.00
314 TELEFONÍA TRADICIONAL	115,000.00	0.00	115,000.00	74,329.00	40,671.00	74,329.00	0.00	40,671.00	74,329.00	74,329.00	0.00
315 TELEFONÍA CELULAR	85,000.00	0.00	85,000.00	19,836.00	65,164.00	19,836.00	0.00	65,164.00	19,836.00	19,836.00	0.00
316 SERVICIOS DE TELECOMUNICACIONES Y SATELI	24,999.96	0.00	24,999.96	9,600.00	15,399.96	9,600.00	0.00	15,399.96	9,600.00	9,600.00	0.00
317 SERVICIOS DE ACCESO DE INTERNET, REDES Y P	75,000.00	0.00	75,000.00	63,770.21	11,229.79	63,770.21	0.00	11,229.79	63,770.21	63,770.21	0.00
318 SERVICIOS POSTALES Y TELEGRÁFICOS	10,000.00	0.00	10,000.00	0.00	10,000.00	0.00	0.00	10,000.00	0.00	0.00	0.00
319 SERVICIOS INTEGRALES Y OTROS SERVICIOS	5,000.00	0.00	5,000.00	0.00	5,000.00	0.00	0.00	5,000.00	0.00	0.00	0.00
322 ARRENDAMIENTO DE EDIFICIOS	100,000.00	0.00	100,000.00	64,000.00	36,000.00	64,000.00	0.00	36,000.00	64,000.00	64,000.00	0.00
323 ARRENDAMIENTO DE MOBILIARIO Y EQUIPO DE	55,000.00	0.00	55,000.00	0.00	55,000.00	0.00	0.00	55,000.00	0.00	0.00	0.00
324 ARRENDAMIENTO DE EQUIPO E INSTRUMENTAL	24,999.96	0.00	24,999.96	0.00	24,999.96	0.00	0.00	24,999.96	0.00	0.00	0.00
325 ARRENDAMIENTO DE EQUIPO DE TRANSPORTE	55,000.00	0.00	55,000.00	50,112.00	4,888.00	50,112.00	0.00	4,888.00	50,112.00	50,112.00	0.00
326 ARRENDAMIENTO DE MAQUINARIA, OTROS EQUI	75,000.00	0.00	75,000.00	0.00	75,000.00	0.00	0.00	75,000.00	0.00	0.00	0.00
331 SERVICIOS LEGALES, DE CONTABILIDAD, AUDITO	150,000.00	0.00	150,000.00	43,801.14	106,198.86	43,801.14	0.00	106,198.86	43,801.14	43,801.14	0.00
332 SERVICIOS DE DISEÑO, ARQUITECTURA, INGENIE	15,000.00	0.00	15,000.00	0.00	15,000.00	0.00	0.00	15,000.00	0.00	0.00	0.00
333 SERVICIOS DE CONSULTORÍA ADMINISTRATIVA,	50,000.00	0.00	50,000.00	0.00	50,000.00	0.00	0.00	50,000.00	0.00	0.00	0.00
334 SERVICIOS DE CAPACITACIÓN	30,000.00	0.00	30,000.00	0.00	30,000.00	0.00	0.00	30,000.00	0.00	0.00	0.00
335 SERVICIOS DE INVESTIGACIÓN CIENTÍFICA Y DE	15,000.00	0.00	15,000.00	0.00	15,000.00	0.00	0.00	15,000.00	0.00	0.00	0.00
336 SERVICIOS DE APOYO ADMINISTRATIVO, FOTOCO	15,000.00	0.00	15,000.00	0.00	15,000.00	0.00	0.00	15,000.00	0.00	0.00	0.00
337 SERVICIOS DE PROTECCIÓN Y SEGURIDAD	15,000.00	0.00	15,000.00	0.00	15,000.00	0.00	0.00	15,000.00	0.00	0.00	0.00
338 SERVICIOS DE VIGILANCIA	15,000.00	0.00	15,000.00	0.00	15,000.00	0.00	0.00	15,000.00	0.00	0.00	0.00
341 SERVICIOS FINANCIEROS Y BANCARIOS	50,000.00	0.00	50,000.00	43,300.66	6,699.34	43,300.66	0.00	6,699.34	43,300.66	43,300.66	0.00
344 SEGUROS DE RESPONSABILIDAD PATRIMONIAL Y	15,000.00	0.00	15,000.00	0.00	15,000.00	0.00	0.00	15,000.00	0.00	0.00	0.00
345 SEGURO DE BIENES PATRIMONIALES	50,000.00	0.00	50,000.00	20,169.20	29,830.80	20,169.20	0.00	29,830.80	20,169.20	20,169.20	0.00
347 FLETES Y MANOBRAS	55,000.00	0.00	55,000.00	0.00	55,000.00	0.00	0.00	55,000.00	0.00	0.00	0.00
351 CONSERVACIÓN Y MANTENIMIENTO MENOR DE	200,000.00	0.00	200,000.00	55,107.93	144,892.07	55,107.93	0.00	144,892.07	55,107.93	55,107.93	0.00
352 INSTALACIÓN, REPARACIÓN Y MANTENIMIENT	25,000.00	0.00	25,000.00	0.00	25,000.00	0.00	0.00	25,000.00	0.00	0.00	0.00

**Estado del Ejercicio del Presupuesto de Egresos por Unidad Responsable, Programa, Actividad, Partida Genérica y Fuente de Financiamiento**  
**SIN RAMO O DEPENDENCIA AL 31/dic/2015**  
(Cifras en pesos y centavos)

Ejercicio del Presupuesto Unidad Responsable, Programa, Actividad, Partida Genérica y Fuente de Financiamiento	Presupuesto de Egresos Aprobado		Ampliaciones/ (Reducciones)	Presupuesto Vigente		Comprometido	Presupuesto Disponible para Comprometer		Devengado	Devengado	No Devengado	Presupuesto Devengado		Ejercido	Pagado	Cuentas por Pagar (Deudas)
	1	2		3	4		5=(3-4)	6				7=(4-6)	8=(3-6)			
353 INSTALACIÓN, REPARACIÓN Y MANTENIMIENTO	50,000.00	0.00	0.00	50,000.00	0.00	0.00	50,000.00	0.00	0.00	0.00	0.00	50,000.00	0.00	0.00	0.00	0.00
355 REPARACIÓN Y MANTENIMIENTO DE EQUIPO DE	299,250.00	0.00	0.00	299,250.00	120,582.95	0.00	178,667.05	120,582.95	0.00	0.00	0.00	178,667.05	120,582.95	120,582.95	0.00	0.00
357 INSTALACIÓN, REPARACIÓN Y MANTENIMIENTO	75,000.00	0.00	0.00	75,000.00	0.00	0.00	75,000.00	0.00	0.00	0.00	0.00	75,000.00	0.00	0.00	0.00	0.00
359 SERVICIOS DE JARDINERÍA Y FUMIGACIÓN	15,000.00	0.00	0.00	15,000.00	0.00	0.00	15,000.00	0.00	0.00	0.00	0.00	15,000.00	0.00	0.00	0.00	0.00
361 DIFUSIÓN POR RADIO, TELEVISIÓN Y OTROS MEDI	350,000.00	0.00	0.00	350,000.00	0.00	0.00	350,000.00	0.00	0.00	0.00	0.00	350,000.00	0.00	0.00	0.00	0.00
362 DIFUSIÓN POR RADIO, TELEVISIÓN Y OTROS MEDI	50,000.00	0.00	0.00	50,000.00	0.00	0.00	50,000.00	0.00	0.00	0.00	0.00	50,000.00	0.00	0.00	0.00	0.00
363 SERVICIOS DE CREATIVIDAD, PREPRODUCCIÓN Y	15,000.00	0.00	0.00	15,000.00	0.00	0.00	15,000.00	0.00	0.00	0.00	0.00	15,000.00	0.00	0.00	0.00	0.00
364 SERVICIOS DE REVELADO DE FOTOGRAFÍAS	25,000.00	0.00	0.00	25,000.00	0.00	0.00	25,000.00	0.00	0.00	0.00	0.00	25,000.00	0.00	0.00	0.00	0.00
365 SERVICIOS DE LA INDUSTRIA FILMICA, DEL SONI	25,000.00	0.00	0.00	25,000.00	0.00	0.00	25,000.00	0.00	0.00	0.00	0.00	25,000.00	0.00	0.00	0.00	0.00
366 SERVICIO DE CREACIÓN Y DIFUSIÓN DE CONTENI	25,000.00	0.00	0.00	25,000.00	0.00	0.00	25,000.00	0.00	0.00	0.00	0.00	25,000.00	0.00	0.00	0.00	0.00
369 OTROS SERVICIOS DE INFORMACIÓN	5,000.00	0.00	0.00	5,000.00	0.00	0.00	5,000.00	0.00	0.00	0.00	0.00	5,000.00	0.00	0.00	0.00	0.00
372 PASAJES TERRESTRES	75,000.00	0.00	0.00	75,000.00	0.00	0.00	75,000.00	0.00	0.00	0.00	0.00	75,000.00	0.00	0.00	0.00	0.00
374 AUTOTRANSPORTE	85,000.00	0.00	0.00	85,000.00	0.00	0.00	85,000.00	0.00	0.00	0.00	0.00	85,000.00	0.00	0.00	0.00	0.00
375 VIÁTICOS EN EL PAÍS	350,000.00	0.00	0.00	350,000.00	89,592.93	0.00	260,407.07	89,592.93	0.00	0.00	0.00	260,407.07	89,592.93	89,592.93	0.00	0.00
378 SERVICIOS INTEGRALES DE TRASLADO Y VIÁTIC	50,000.00	0.00	0.00	50,000.00	0.00	0.00	50,000.00	0.00	0.00	0.00	0.00	50,000.00	0.00	0.00	0.00	0.00
379 OTROS SERVICIOS DE TRASLADO Y HOSPEDAJE	75,000.00	0.00	0.00	75,000.00	0.00	0.00	75,000.00	0.00	0.00	0.00	0.00	75,000.00	0.00	0.00	0.00	0.00
381 GASTOS DE CEREMONIAL	250,000.00	0.00	0.00	250,000.00	0.00	0.00	250,000.00	0.00	0.00	0.00	0.00	250,000.00	0.00	0.00	0.00	0.00
382 GASTOS DE ORDEN SOCIAL Y CULTURAL	300,000.00	0.00	0.00	300,000.00	287,818.63	0.00	12,181.37	287,818.63	0.00	0.00	0.00	12,181.37	287,818.63	287,818.63	0.00	0.00
383 CONGRESOS Y CONVENCIONES	50,000.00	0.00	0.00	50,000.00	0.00	0.00	50,000.00	0.00	0.00	0.00	0.00	50,000.00	0.00	0.00	0.00	0.00
384 EXPOSICIONES	1,900,000.00	0.00	0.00	1,900,000.00	1,277,980.54	0.00	622,019.46	1,277,980.54	0.00	0.00	0.00	622,019.46	1,277,980.54	1,277,980.54	0.00	0.00
385 GASTOS DE REPRESENTACIÓN	50,000.00	0.00	0.00	50,000.00	0.00	0.00	50,000.00	0.00	0.00	0.00	0.00	50,000.00	0.00	0.00	0.00	0.00
391 SERVICIOS FUNERARIOS Y DE CEMENTERIOS	1,500,000.00	0.00	0.00	1,500,000.00	0.00	0.00	1,500,000.00	0.00	0.00	0.00	0.00	1,500,000.00	0.00	0.00	0.00	0.00
392 IMPUESTOS Y DERECHOS	340,000.08	0.00	0.00	340,000.08	27,680.00	0.00	312,320.08	27,680.00	0.00	0.00	0.00	312,320.08	27,680.00	27,680.00	0.00	0.00
395 PENAS, MULTAS, ACCESORIOS Y ACTUALIZACIÓN	125,000.00	0.00	0.00	125,000.00	0.00	0.00	125,000.00	0.00	0.00	0.00	0.00	125,000.00	0.00	0.00	0.00	0.00
511 MUEBLES DE OFICINA Y ESTANTERÍA	15,000.00	0.00	0.00	15,000.00	0.00	0.00	15,000.00	0.00	0.00	0.00	0.00	15,000.00	0.00	0.00	0.00	0.00
522 APARATOS DEPORTIVOS	15,000.00	0.00	0.00	15,000.00	0.00	0.00	15,000.00	0.00	0.00	0.00	0.00	15,000.00	0.00	0.00	0.00	0.00
523 CÁMARAS FOTOGRÁFICAS Y DE VIDEO	15,000.00	0.00	0.00	15,000.00	0.00	0.00	15,000.00	0.00	0.00	0.00	0.00	15,000.00	0.00	0.00	0.00	0.00
529 OTRO MOBILIARIO Y EQUIPO EDUCACIONAL Y R	15,000.00	0.00	0.00	15,000.00	0.00	0.00	15,000.00	0.00	0.00	0.00	0.00	15,000.00	0.00	0.00	0.00	0.00
T002 PRESIDENCIA SANTO DOMINGO	409,968.72	0.00	0.00	409,968.72	357,272.76	0.00	52,695.96	357,272.76	0.00	0.00	0.00	52,695.96	357,272.76	357,272.76	0.00	0.00
12RF BANORTE TESORERÍA CTA 0864695572	409,968.72	0.00	0.00	409,968.72	357,272.76	0.00	52,695.96	357,272.76	0.00	0.00	0.00	52,695.96	357,272.76	357,272.76	0.00	0.00
111 DIETAS	337,968.72	0.00	0.00	337,968.72	355,172.57	0.00	-17,203.85	355,172.57	0.00	0.00	0.00	-17,203.85	355,172.57	355,172.57	0.00	0.00
375 VIÁTICOS EN EL PAÍS	72,000.00	0.00	0.00	72,000.00	2,100.19	0.00	69,899.81	2,100.19	0.00	0.00	0.00	69,899.81	2,100.19	2,100.19	0.00	0.00
T003 COMUNICACION SOCIAL	121,729.06	0.00	0.00	121,729.06	0.00	0.00	121,729.06	0.00	0.00	0.00	0.00	121,729.06	0.00	0.00	0.00	0.00
12RF BANORTE TESORERÍA CTA 0864695572	121,729.06	0.00	0.00	121,729.06	0.00	0.00	121,729.06	0.00	0.00	0.00	0.00	121,729.06	0.00	0.00	0.00	0.00
361 DIFUSIÓN POR RADIO, TELEVISIÓN Y OTROS MEDI	49,729.06	0.00	0.00	49,729.06	0.00	0.00	49,729.06	0.00	0.00	0.00	0.00	49,729.06	0.00	0.00	0.00	0.00
365 SERVICIOS DE LA INDUSTRIA FILMICA, DEL SONI	72,000.00	0.00	0.00	72,000.00	0.00	0.00	72,000.00	0.00	0.00	0.00	0.00	72,000.00	0.00	0.00	0.00	0.00
T004 TRANSPARENCIA SANTO DOMINGO	69,000.00	0.00	0.00	69,000.00	0.00	0.00	69,000.00	0.00	0.00	0.00	0.00	69,000.00	0.00	0.00	0.00	0.00
12RF BANORTE TESORERÍA CTA 0864695572	69,000.00	0.00	0.00	69,000.00	0.00	0.00	69,000.00	0.00	0.00	0.00	0.00	69,000.00	0.00	0.00	0.00	0.00
113 SUELDOS BASE AL PERSONAL PERMANENTE	60,000.00	0.00	0.00	60,000.00	0.00	0.00	60,000.00	0.00	0.00	0.00	0.00	60,000.00	0.00	0.00	0.00	0.00
132 PRIMAS DE VACACIONES, DOMINICAL Y GRATIFI	9,000.00	0.00	0.00	9,000.00	0.00	0.00	9,000.00	0.00	0.00	0.00	0.00	9,000.00	0.00	0.00	0.00	0.00
T005 DESARROLLO TECNOLÓGICO SANTO DOMIN	65,000.00	0.00	0.00	65,000.00	5,200.00	0.00	59,800.00	5,200.00	0.00	0.00	0.00	59,800.00	5,200.00	5,200.00	0.00	0.00
12RF BANORTE TESORERÍA CTA 0864695572	65,000.00	0.00	0.00	65,000.00	5,200.00	0.00	59,800.00	5,200.00	0.00	0.00	0.00	59,800.00	5,200.00	5,200.00	0.00	0.00
515 EQUIPO DE CÓMPUTO Y DE TECNOLOGÍAS DE L	50,000.00	0.00	0.00	50,000.00	0.00	0.00	50,000.00	0.00	0.00	0.00	0.00	50,000.00	0.00	0.00	0.00	0.00
591 SOFTWARE	15,000.00	0.00	0.00	15,000.00	5,200.00	0.00	9,800.00	5,200.00	0.00	0.00	0.00	9,800.00	5,200.00	5,200.00	0.00	0.00

Estado del Ejercicio del Presupuesto de Egresos por Unidad Responsable, Programa, Actividad, Partida Genérica y Fuente de Financiamiento  
SIN RAMO O DEPENDENCIA AL 31/dic/2015  
(Cifras en pesos y centavos)

Ejercicio del Presupuesto Unidad Responsable, Programa, Actividad, Partida Genérica y Fuente de Financiamiento	Presupuesto de Egresos Aprobado	Ampliaciones/ (Reducciones)	Presupuesto Vigente	Comprometido	Disponible para Comprometer	Comprometido			Ejercido	Pagado	Cuentas por Pagar (Deuda)
						4	6	7=(4-6)			
Nombre	1	2	3	4	5=(3-4)	6	7=(4-6)	9	10	11=(6-10)	
T006 ADEFAS Y DEUDA PÚBLICA	3,591,003.50	0.00	3,591,003.50	0.00	3,591,003.50	0.00	0.00	0.00	0.00	0.00	
12RF BANORTE TESORERÍA CTA 0864695572	3,591,003.50	0.00	3,591,003.50	0.00	3,591,003.50	0.00	0.00	0.00	0.00	0.00	
991 ADEFAS	3,591,003.50	0.00	3,591,003.50	0.00	3,591,003.50	0.00	0.00	0.00	0.00	0.00	
T013 AYUDA EN ASISTENCIA SOCIALES	255,900.00	0.00	255,900.00	250,062.72	5,837.28	250,062.72	0.00	250,062.72	250,062.72	0.00	
12RF BANORTE TESORERÍA CTA 0864695572	255,900.00	0.00	255,900.00	250,062.72	5,837.28	250,062.72	0.00	250,062.72	250,062.72	0.00	
441 AYUDAS SOCIALES A PERSONAS	255,900.00	0.00	255,900.00	250,062.72	5,837.28	250,062.72	0.00	250,062.72	250,062.72	0.00	
T014 APOYO EN CONSUMOS	255,900.00	0.00	255,900.00	47,506.70	208,393.30	47,506.70	0.00	47,506.70	47,506.70	0.00	
12RF BANORTE TESORERÍA CTA 0864695572	255,900.00	0.00	255,900.00	47,506.70	208,393.30	47,506.70	0.00	47,506.70	47,506.70	0.00	
441 AYUDAS SOCIALES A PERSONAS	255,900.00	0.00	255,900.00	47,506.70	208,393.30	47,506.70	0.00	47,506.70	47,506.70	0.00	
T015 APOYO EN GTS FUNERARIOS	390,060.00	0.00	390,060.00	125,885.00	264,175.00	125,885.00	0.00	125,885.00	125,885.00	0.00	
12RF BANORTE TESORERÍA CTA 0864695572	390,060.00	0.00	390,060.00	125,885.00	264,175.00	125,885.00	0.00	125,885.00	125,885.00	0.00	
441 AYUDAS SOCIALES A PERSONAS	390,060.00	0.00	390,060.00	125,885.00	264,175.00	125,885.00	0.00	125,885.00	125,885.00	0.00	
T101 ASISTENCIA SOCIAL	3,381,410.96	0.00	3,381,410.96	1,201,839.68	2,179,571.28	1,201,839.68	0.00	1,201,839.68	1,201,839.68	0.00	
T007 APOYO A DEPENDENCIAS OFICIALES	249,999.96	0.00	249,999.96	110,385.92	139,614.04	110,385.92	0.00	110,385.92	110,385.92	0.00	
12RF BANORTE TESORERÍA CTA 0864695572	249,999.96	0.00	249,999.96	110,385.92	139,614.04	110,385.92	0.00	110,385.92	110,385.92	0.00	
415 TRANSFERENCIAS INTERNAS OTORGADAS A ENTI	249,999.96	0.00	249,999.96	110,385.92	139,614.04	110,385.92	0.00	110,385.92	110,385.92	0.00	
T008 APOYO A INSTITUCIONES DE ENSEÑANZA BAS	354,166.63	0.00	354,166.63	349,113.19	5,053.44	349,113.19	0.00	349,113.19	349,113.19	0.00	
12RF BANORTE TESORERÍA CTA 0864695572	354,166.63	0.00	354,166.63	349,113.19	5,053.44	349,113.19	0.00	349,113.19	349,113.19	0.00	
443 AYUDAS SOCIALES A INSTITUCIONES DE ENSEÑA	354,166.63	0.00	354,166.63	349,113.19	5,053.44	349,113.19	0.00	349,113.19	349,113.19	0.00	
T009 APOYO A INSTITUCIONES D ENSEÑANZA MEDI	405,833.37	0.00	405,833.37	347,219.86	58,613.51	347,219.86	0.00	347,219.86	347,219.86	0.00	
12RF BANORTE TESORERÍA CTA 0864695572	405,833.37	0.00	405,833.37	347,219.86	58,613.51	347,219.86	0.00	347,219.86	347,219.86	0.00	
443 AYUDAS SOCIALES A INSTITUCIONES DE ENSEÑA	405,833.37	0.00	405,833.37	347,219.86	58,613.51	347,219.86	0.00	347,219.86	347,219.86	0.00	
T010 APOYO ASUNTOS RELIGIOSOS Y OTROS ASUN	300,000.00	0.00	300,000.00	12,190.01	287,809.99	12,190.01	0.00	12,190.01	12,190.01	0.00	
12RF BANORTE TESORERÍA CTA 0864695572	300,000.00	0.00	300,000.00	12,190.01	287,809.99	12,190.01	0.00	12,190.01	12,190.01	0.00	
445 AYUDAS SOCIALES A INSTITUCIONES SIN FINES D	200,000.04	0.00	200,000.04	12,190.01	187,810.03	12,190.01	0.00	12,190.01	12,190.01	0.00	
448 AYUDAS POR DESASTRES NATURALES Y OTROS S	99,999.96	0.00	99,999.96	0.00	99,999.96	0.00	0.00	0.00	0.00	0.00	
T011 APOYO SALUD DE LA PERSONA	500,000.00	0.00	500,000.00	147,933.64	352,066.36	147,933.64	0.00	147,933.64	147,933.64	0.00	
12RF BANORTE TESORERÍA CTA 0864695572	500,000.00	0.00	500,000.00	147,933.64	352,066.36	147,933.64	0.00	147,933.64	147,933.64	0.00	
441 AYUDAS SOCIALES A PERSONAS	500,000.00	0.00	500,000.00	147,933.64	352,066.36	147,933.64	0.00	147,933.64	147,933.64	0.00	
T012 APOYO A COMBUSTIBLE	1,571,411.00	0.00	1,571,411.00	234,997.06	1,336,413.94	234,997.06	0.00	234,997.06	234,997.06	0.00	
12RF BANORTE TESORERÍA CTA 0864695572	1,571,411.00	0.00	1,571,411.00	234,997.06	1,336,413.94	234,997.06	0.00	234,997.06	234,997.06	0.00	
441 AYUDAS SOCIALES A PERSONAS	1,571,411.00	0.00	1,571,411.00	234,997.06	1,336,413.94	234,997.06	0.00	234,997.06	234,997.06	0.00	
2FIS INFRAESTRUCTURA	15,741,074.93	0.00	15,741,074.93	15,741,073.92	1.01	15,741,073.92	0.00	15,741,073.92	15,741,073.92	0.00	
F103 FORTALECIMIENTO	336,260.80	0.00	336,260.80	336,260.80	0.00	336,260.80	0.00	336,260.80	336,260.80	0.00	
FA05 REHABILITACION DE PALAPOTE EN ZARAGOZ	10,800.00	0.00	10,800.00	10,800.00	0.00	10,800.00	0.00	10,800.00	10,800.00	0.00	
5F15 INFRAESTRUCTURA 2015 CTA 269066964 Y 40	10,800.00	0.00	10,800.00	10,800.00	0.00	10,800.00	0.00	10,800.00	10,800.00	0.00	
613 CONSTRUCCIÓN DE OBRAS PARA EL ABASTECIM	10,800.00	0.00	10,800.00	10,800.00	0.00	10,800.00	0.00	10,800.00	10,800.00	0.00	
FA06 REPARACION DE BOMBA DE JESUS MARIA	40,600.00	0.00	40,600.00	40,600.00	0.00	40,600.00	0.00	40,600.00	40,600.00	0.00	
5F15 INFRAESTRUCTURA 2015 CTA 269066964 Y 40	40,600.00	0.00	40,600.00	40,600.00	0.00	40,600.00	0.00	40,600.00	40,600.00	0.00	
613 CONSTRUCCIÓN DE OBRAS PARA EL ABASTECIM	40,600.00	0.00	40,600.00	40,600.00	0.00	40,600.00	0.00	40,600.00	40,600.00	0.00	
FU01 CONSTRUC E TECHADO DE CENTRO COMUNIT	284,860.80	0.00	284,860.80	284,860.80	0.00	284,860.80	0.00	284,860.80	284,860.80	0.00	
5F15 INFRAESTRUCTURA 2015 CTA 269066964 Y 40	284,860.80	0.00	284,860.80	284,860.80	0.00	284,860.80	0.00	284,860.80	284,860.80	0.00	
614 DIVISION DE TERRENOS Y CONSTRUCCIÓN DE O	284,860.80	0.00	284,860.80	284,860.80	0.00	284,860.80	0.00	284,860.80	284,860.80	0.00	

Estado del Ejercicio del Presupuesto de Egresos por Unidad Responsable, Programa, Actividad, Partida Genérica y Fuente de Financiamiento  
SIN RAMO O DEPENDENCIA AL 31/dic/2015  
(Cifras en pesos y centavos)

Unidad Responsable, Programa, Actividad, Partida Genérica y Fuente de Financiamiento	Presupuesto de Egresos		Ampliaciones/ (Reducciones)	Presupuesto Vigente		Presupuesto Disponible para Comprometer	Comprometido		Presupuesto		Cuentas por Pagar (Deuda)	
	Aprobado	1		2	3		4	5=(3-4)	6	7=(4-6)		8=(3-6)
Nombre												
1100 INFRAESTRUCTURA SOCIAL	15,404,814.13	15,404,814.13	0.00	15,404,814.13	15,404,813.12	1.01	15,404,813.12	0.00	1.01	15,404,813.12	15,404,813.12	0.00
IA10 LINEA DE CONDUCCION DE AGUA POTABLE CA	428,195.30	428,195.30	0.00	428,195.30	428,195.30	0.00	428,195.30	0.00	0.00	428,195.30	428,195.30	0.00
5F15 INFRAESTRUCTURA 2015 CTA 269066964 Y 40	428,195.30	428,195.30	0.00	428,195.30	428,195.30	0.00	428,195.30	0.00	0.00	428,195.30	428,195.30	0.00
613 CONSTRUCCION DE OBRAS PARA EL ABASTECIM	428,195.30	428,195.30	0.00	428,195.30	428,195.30	0.00	428,195.30	0.00	0.00	428,195.30	428,195.30	0.00
IA11 REP DE TRANSFORMADOR DE POZO EN ILLESCA	37,120.00	37,120.00	0.00	37,120.00	37,120.00	0.00	37,120.00	0.00	0.00	37,120.00	37,120.00	0.00
5F15 INFRAESTRUCTURA 2015 CTA 269066964 Y 40	37,120.00	37,120.00	0.00	37,120.00	37,120.00	0.00	37,120.00	0.00	0.00	37,120.00	37,120.00	0.00
613 CONSTRUCCION DE OBRAS PARA EL ABASTECIM	37,120.00	37,120.00	0.00	37,120.00	37,120.00	0.00	37,120.00	0.00	0.00	37,120.00	37,120.00	0.00
IA12 CONSTRUCCION DE DRENAJE Y ALCANTARILL	1,504,951.69	1,504,951.69	0.00	1,504,951.69	1,504,951.69	0.00	1,504,951.69	0.00	0.00	1,504,951.69	1,504,951.69	0.00
5F15 INFRAESTRUCTURA 2015 CTA 269066964 Y 40	1,504,951.69	1,504,951.69	0.00	1,504,951.69	1,504,951.69	0.00	1,504,951.69	0.00	0.00	1,504,951.69	1,504,951.69	0.00
613 CONSTRUCCION DE OBRAS PARA EL ABASTECIM	1,504,951.69	1,504,951.69	0.00	1,504,951.69	1,504,951.69	0.00	1,504,951.69	0.00	0.00	1,504,951.69	1,504,951.69	0.00
IA13 CONSTRUCCION DE LINEA DE AGUA POTABLE J	598,771.54	598,771.54	0.00	598,771.54	598,771.54	0.00	598,771.54	0.00	0.00	598,771.54	598,771.54	0.00
5F15 INFRAESTRUCTURA 2015 CTA 269066964 Y 40	598,771.54	598,771.54	0.00	598,771.54	598,771.54	0.00	598,771.54	0.00	0.00	598,771.54	598,771.54	0.00
613 CONSTRUCCION DE OBRAS PARA EL ABASTECIM	598,771.54	598,771.54	0.00	598,771.54	598,771.54	0.00	598,771.54	0.00	0.00	598,771.54	598,771.54	0.00
IA14 MATTO Y CAMBIO DE APARTA RAYOS POZO S	6,380.00	6,380.00	0.00	6,380.00	6,380.00	0.00	6,380.00	0.00	0.00	6,380.00	6,380.00	0.00
5F15 INFRAESTRUCTURA 2015 CTA 269066964 Y 40	6,380.00	6,380.00	0.00	6,380.00	6,380.00	0.00	6,380.00	0.00	0.00	6,380.00	6,380.00	0.00
613 CONSTRUCCION DE OBRAS PARA EL ABASTECIM	6,380.00	6,380.00	0.00	6,380.00	6,380.00	0.00	6,380.00	0.00	0.00	6,380.00	6,380.00	0.00
IA15 SUMINISTRO DE VALVULA DE DEPOSITO ALMA	14,616.00	14,616.00	0.00	14,616.00	14,616.00	0.00	14,616.00	0.00	0.00	14,616.00	14,616.00	0.00
5F15 INFRAESTRUCTURA 2015 CTA 269066964 Y 40	14,616.00	14,616.00	0.00	14,616.00	14,616.00	0.00	14,616.00	0.00	0.00	14,616.00	14,616.00	0.00
613 CONSTRUCCION DE OBRAS PARA EL ABASTECIM	14,616.00	14,616.00	0.00	14,616.00	14,616.00	0.00	14,616.00	0.00	0.00	14,616.00	14,616.00	0.00
IA16 SUMINISTRO E INSTALACION DE ARRANCADO	8,700.00	8,700.00	0.00	8,700.00	8,700.00	0.00	8,700.00	0.00	0.00	8,700.00	8,700.00	0.00
5F15 INFRAESTRUCTURA 2015 CTA 269066964 Y 40	8,700.00	8,700.00	0.00	8,700.00	8,700.00	0.00	8,700.00	0.00	0.00	8,700.00	8,700.00	0.00
613 CONSTRUCCION DE OBRAS PARA EL ABASTECIM	8,700.00	8,700.00	0.00	8,700.00	8,700.00	0.00	8,700.00	0.00	0.00	8,700.00	8,700.00	0.00
IA17 REPARACION DE IMPULSORES DE POZO ILLE	17,980.00	17,980.00	0.00	17,980.00	17,980.00	0.00	17,980.00	0.00	0.00	17,980.00	17,980.00	0.00
5F15 INFRAESTRUCTURA 2015 CTA 269066964 Y 40	17,980.00	17,980.00	0.00	17,980.00	17,980.00	0.00	17,980.00	0.00	0.00	17,980.00	17,980.00	0.00
613 CONSTRUCCION DE OBRAS PARA EL ABASTECIM	17,980.00	17,980.00	0.00	17,980.00	17,980.00	0.00	17,980.00	0.00	0.00	17,980.00	17,980.00	0.00
IA18 ARRANCADOR Y APARTA RAYOS DE BOMBA E	18,515.00	18,515.00	0.00	18,515.00	18,515.00	0.00	18,515.00	0.00	0.00	18,515.00	18,515.00	0.00
5F15 INFRAESTRUCTURA 2015 CTA 269066964 Y 40	18,515.00	18,515.00	0.00	18,515.00	18,515.00	0.00	18,515.00	0.00	0.00	18,515.00	18,515.00	0.00
613 CONSTRUCCION DE OBRAS PARA EL ABASTECIM	18,515.00	18,515.00	0.00	18,515.00	18,515.00	0.00	18,515.00	0.00	0.00	18,515.00	18,515.00	0.00
IA19 REPARACION DE MOTOR SUMERGIBLE Y CUER	37,120.00	37,120.00	0.00	37,120.00	37,120.00	0.00	37,120.00	0.00	0.00	37,120.00	37,120.00	0.00
5F15 INFRAESTRUCTURA 2015 CTA 269066964 Y 40	37,120.00	37,120.00	0.00	37,120.00	37,120.00	0.00	37,120.00	0.00	0.00	37,120.00	37,120.00	0.00
613 CONSTRUCCION DE OBRAS PARA EL ABASTECIM	37,120.00	37,120.00	0.00	37,120.00	37,120.00	0.00	37,120.00	0.00	0.00	37,120.00	37,120.00	0.00
IA21 EMPLEO TEMPORAL BARBECHO COMUNIDAD E	57,500.00	57,500.00	0.00	57,500.00	57,500.00	0.00	57,500.00	0.00	0.00	57,500.00	57,500.00	0.00
5F15 INFRAESTRUCTURA 2015 CTA 269066964 Y 40	57,500.00	57,500.00	0.00	57,500.00	57,500.00	0.00	57,500.00	0.00	0.00	57,500.00	57,500.00	0.00
632 EJECUCION DE PROYECTOS PRODUCTIVOS NO I	57,500.00	57,500.00	0.00	57,500.00	57,500.00	0.00	57,500.00	0.00	0.00	57,500.00	57,500.00	0.00
IA22 COMPRA DE SEMILLA	128,260.00	128,260.00	0.00	128,260.00	128,260.00	0.00	128,260.00	0.00	0.00	128,260.00	128,260.00	0.00
5F15 INFRAESTRUCTURA 2015 CTA 269066964 Y 40	128,260.00	128,260.00	0.00	128,260.00	128,260.00	0.00	128,260.00	0.00	0.00	128,260.00	128,260.00	0.00
441 AYUDAS SOCIALES A PERSONAS	128,260.00	128,260.00	0.00	128,260.00	128,260.00	0.00	128,260.00	0.00	0.00	128,260.00	128,260.00	0.00
IA21 EQUIPAMIENTO DE POZO EN LA LOCALIDAD D	10,000.00	10,000.00	0.00	10,000.00	10,000.00	0.00	10,000.00	0.00	0.00	10,000.00	10,000.00	0.00
5F15 INFRAESTRUCTURA 2015 CTA 269066964 Y 40	10,000.00	10,000.00	0.00	10,000.00	10,000.00	0.00	10,000.00	0.00	0.00	10,000.00	10,000.00	0.00
613 CONSTRUCCION DE OBRAS PARA EL ABASTECIM	10,000.00	10,000.00	0.00	10,000.00	10,000.00	0.00	10,000.00	0.00	0.00	10,000.00	10,000.00	0.00
IA22 REP DE TRANSFORMADOR Y BOMBA SOCORRO D	53,360.00	53,360.00	0.00	53,360.00	53,360.00	0.00	53,360.00	0.00	0.00	53,360.00	53,360.00	0.00
5F15 INFRAESTRUCTURA 2015 CTA 269066964 Y 40	53,360.00	53,360.00	0.00	53,360.00	53,360.00	0.00	53,360.00	0.00	0.00	53,360.00	53,360.00	0.00
613 CONSTRUCCION DE OBRAS PARA EL ABASTECIM	53,360.00	53,360.00	0.00	53,360.00	53,360.00	0.00	53,360.00	0.00	0.00	53,360.00	53,360.00	0.00
IA23 CONSTRUCCION DRENAJE ZANCARRON ZDA E	912,193.42	912,193.42	0.00	912,193.42	912,193.42	0.00	912,193.42	0.00	0.00	912,193.42	912,193.42	0.00

Estado del Ejercicio del Presupuesto de Egresos por Unidad Responsable, Programa, Actividad, Partida Genérica y Fuente de Financiamiento

Unidad Responsable, Programa, Actividad, Partida Genérica y Fuente de Financiamiento	Nombre	Ejercicio del Presupuesto		Presupuesto de Egresos Aprobado	Ampliaciones/ (Reducciones)	Presupuesto Vigente	Comprometido	Disponible para Comprometer	Presupuesto			Cuentas por Pagar (Deuda)	
		1	2						3	4	5=(3-4)		6
5F15 INFRAESTRUCTURA 2015 CTA 269066964 Y 40		912,193.42	0.00	912,193.42	0.00	912,193.42	912,193.42	0.00	0.00	0.00	0.00	912,193.42	0.00
613 CONSTRUCCIÓN DE OBRAS PARA EL ABASTECIM		912,193.42	0.00	912,193.42	0.00	912,193.42	912,193.42	0.00	0.00	0.00	0.00	912,193.42	0.00
IAP3 REHABILITACION DE TANQUE DE ALMACENAMI		85,798.60	0.00	85,798.60	0.00	85,798.60	85,798.60	0.00	0.00	0.00	0.00	85,798.60	0.00
5F15 INFRAESTRUCTURA 2015 CTA 269066964 Y 40		85,798.60	0.00	85,798.60	0.00	85,798.60	85,798.60	0.00	0.00	0.00	0.00	85,798.60	0.00
613 CONSTRUCCIÓN DE OBRAS PARA EL ABASTECIM		85,798.60	0.00	85,798.60	0.00	85,798.60	85,798.60	0.00	0.00	0.00	0.00	85,798.60	0.00
IAP3 CONSTRUCCIÓN DE DRENAJE SANITARIO EN L		786,975.63	0.00	786,975.63	0.00	786,975.63	786,975.63	0.00	0.00	0.00	0.00	786,975.63	0.00
5F15 INFRAESTRUCTURA 2015 CTA 269066964 Y 40		786,975.63	0.00	786,975.63	0.00	786,975.63	786,975.63	0.00	0.00	0.00	0.00	786,975.63	0.00
613 CONSTRUCCIÓN DE OBRAS PARA EL ABASTECIM		786,975.63	0.00	786,975.63	0.00	786,975.63	786,975.63	0.00	0.00	0.00	0.00	786,975.63	0.00
IAP6 MANTENIMIENTO DE LINEA DE CONDUCCION I		71,720.00	0.00	71,720.00	0.00	71,720.00	71,720.00	0.00	0.00	0.00	0.00	71,720.00	0.00
5F15 INFRAESTRUCTURA 2015 CTA 269066964 Y 40		71,720.00	0.00	71,720.00	0.00	71,720.00	71,720.00	0.00	0.00	0.00	0.00	71,720.00	0.00
613 CONSTRUCCIÓN DE OBRAS PARA EL ABASTECIM		71,720.00	0.00	71,720.00	0.00	71,720.00	71,720.00	0.00	0.00	0.00	0.00	71,720.00	0.00
IAP7 REP DE BOMBA EN POZO PROFUNDO ILLESCA		27,840.00	0.00	27,840.00	0.00	27,840.00	27,840.00	0.00	0.00	0.00	0.00	27,840.00	0.00
5F15 INFRAESTRUCTURA 2015 CTA 269066964 Y 40		27,840.00	0.00	27,840.00	0.00	27,840.00	27,840.00	0.00	0.00	0.00	0.00	27,840.00	0.00
613 CONSTRUCCIÓN DE OBRAS PARA EL ABASTECIM		27,840.00	0.00	27,840.00	0.00	27,840.00	27,840.00	0.00	0.00	0.00	0.00	27,840.00	0.00
IAP8 CONSTRUCCIÓN DE ALCANTARILLADO SANIT		1,575,153.92	0.00	1,575,153.92	0.00	1,575,153.92	1,575,153.92	0.00	0.00	0.00	0.00	1,575,153.92	0.00
5F15 INFRAESTRUCTURA 2015 CTA 269066964 Y 40		1,575,153.92	0.00	1,575,153.92	0.00	1,575,153.92	1,575,153.92	0.00	0.00	0.00	0.00	1,575,153.92	0.00
613 CONSTRUCCIÓN DE OBRAS PARA EL ABASTECIM		1,575,153.92	0.00	1,575,153.92	0.00	1,575,153.92	1,575,153.92	0.00	0.00	0.00	0.00	1,575,153.92	0.00
IAP9 ADQ DE MOTOBOMBA PARA LA COM DE SAN M		3,468.00	0.00	3,468.00	0.00	3,468.00	3,468.00	0.00	0.00	0.00	0.00	3,468.00	0.00
5F15 INFRAESTRUCTURA 2015 CTA 269066964 Y 40		3,468.00	0.00	3,468.00	0.00	3,468.00	3,468.00	0.00	0.00	0.00	0.00	3,468.00	0.00
613 CONSTRUCCIÓN DE OBRAS PARA EL ABASTECIM		3,468.00	0.00	3,468.00	0.00	3,468.00	3,468.00	0.00	0.00	0.00	0.00	3,468.00	0.00
IC01 REHABILITACION DE CAMINO CONGREGACIO		100,607.11	0.00	100,607.11	0.00	100,607.11	100,607.11	0.00	0.00	0.00	0.00	100,607.11	0.00
5F15 INFRAESTRUCTURA 2015 CTA 269066964 Y 40		100,607.11	0.00	100,607.11	0.00	100,607.11	100,607.11	0.00	0.00	0.00	0.00	100,607.11	0.00
615 CONSTRUCCIÓN DE VIAS DE COMUNICACIÓN		100,607.11	0.00	100,607.11	0.00	100,607.11	100,607.11	0.00	0.00	0.00	0.00	100,607.11	0.00
IC02 REHABILITACION DE CAMINO LA MERCED		150,910.67	0.00	150,910.67	0.00	150,910.67	150,910.67	0.00	0.00	0.00	0.00	150,910.67	0.00
5F15 INFRAESTRUCTURA 2015 CTA 269066964 Y 40		150,910.67	0.00	150,910.67	0.00	150,910.67	150,910.67	0.00	0.00	0.00	0.00	150,910.67	0.00
615 CONSTRUCCIÓN DE VIAS DE COMUNICACIÓN		150,910.67	0.00	150,910.67	0.00	150,910.67	150,910.67	0.00	0.00	0.00	0.00	150,910.67	0.00
IC03 REHABILITACION DE CAMINO EL ZAPOTE		150,910.67	0.00	150,910.67	0.00	150,910.67	150,910.67	0.00	0.00	0.00	0.00	150,910.67	0.00
5F15 INFRAESTRUCTURA 2015 CTA 269066964 Y 40		150,910.67	0.00	150,910.67	0.00	150,910.67	150,910.67	0.00	0.00	0.00	0.00	150,910.67	0.00
615 CONSTRUCCIÓN DE VIAS DE COMUNICACIÓN		150,910.67	0.00	150,910.67	0.00	150,910.67	150,910.67	0.00	0.00	0.00	0.00	150,910.67	0.00
IC04 REHABILITACION DE CAMINO EL BOZAL		151,142.67	0.00	151,142.67	0.00	151,142.67	151,142.67	0.00	0.00	0.00	0.00	151,142.67	0.00
5F15 INFRAESTRUCTURA 2015 CTA 269066964 Y 40		151,142.67	0.00	151,142.67	0.00	151,142.67	151,142.67	0.00	0.00	0.00	0.00	151,142.67	0.00
615 CONSTRUCCIÓN DE VIAS DE COMUNICACIÓN		151,142.67	0.00	151,142.67	0.00	151,142.67	151,142.67	0.00	0.00	0.00	0.00	151,142.67	0.00
IC05 CONSERVACION DE TRAMO CARRETERO SOC		293,772.76	0.00	293,772.76	0.00	293,772.76	293,772.76	0.00	0.00	0.00	0.00	293,772.76	0.00
5F15 INFRAESTRUCTURA 2015 CTA 269066964 Y 40		293,772.76	0.00	293,772.76	0.00	293,772.76	293,772.76	0.00	0.00	0.00	0.00	293,772.76	0.00
615 CONSTRUCCIÓN DE VIAS DE COMUNICACIÓN		293,772.76	0.00	293,772.76	0.00	293,772.76	293,772.76	0.00	0.00	0.00	0.00	293,772.76	0.00
IC06 CONSERVACION DE CAMINO DE EL SALADO A C		81,000.00	0.00	81,000.00	0.00	81,000.00	81,000.00	0.00	0.00	0.00	0.00	81,000.00	0.00
5F15 INFRAESTRUCTURA 2015 CTA 269066964 Y 40		81,000.00	0.00	81,000.00	0.00	81,000.00	81,000.00	0.00	0.00	0.00	0.00	81,000.00	0.00
615 CONSTRUCCIÓN DE VIAS DE COMUNICACIÓN		81,000.00	0.00	81,000.00	0.00	81,000.00	81,000.00	0.00	0.00	0.00	0.00	81,000.00	0.00
ID01 CONSTRUCCIÓN CANCHA DE FUTBOL RAPIDO		116,704.25	0.00	116,704.25	0.00	116,704.25	116,704.25	0.00	0.00	0.00	0.00	116,704.25	0.00
5F15 INFRAESTRUCTURA 2015 CTA 269066964 Y 40		116,704.25	0.00	116,704.25	0.00	116,704.25	116,704.25	0.00	0.00	0.00	0.00	116,704.25	0.00
612 EDIFICACION NO HABITACIONAL		116,704.25	0.00	116,704.25	0.00	116,704.25	116,704.25	0.00	0.00	0.00	0.00	116,704.25	0.00
ID11 DESARROLLO INSTITUCIONAL INSTALACION D		55,088.40	0.00	55,088.40	0.00	55,088.40	55,088.40	0.00	0.00	0.00	0.00	55,088.40	0.00
5F15 INFRAESTRUCTURA 2015 CTA 269066964 Y 40		55,088.40	0.00	55,088.40	0.00	55,088.40	55,088.40	0.00	0.00	0.00	0.00	55,088.40	0.00
317 SERVICIOS DE ACCESO DE INTERNET, REDES Y P		55,088.40	0.00	55,088.40	0.00	55,088.40	55,088.40	0.00	0.00	0.00	0.00	55,088.40	0.00

Estado del Ejercicio del Presupuesto de Egresos por Unidad Responsable, Programa, Actividad, Partida Genérica y Fuente de Financiamiento

Unidad Responsable, Programa, Actividad, Partida Genérica y Fuente de Financiamiento	Ejercicio del Presupuesto		Presupuesto de Egresos Aprobado	Ampliaciones/ (Reducciones)	Presupuesto Vigente	Comprometido	Disponibilidad para Comprometer	Presupuesto			Comprometido			Presupuesto		Cuentas por Pagar (Deuda)	
	Nombre	1						2	3	4	5-(3-4)	6	7-(4-6)	8-(3-6)	9		10
IE01 CONSTRUCCION DE CANCHA DE USOS MULTII		242,549.11	0.00	242,549.11	0.00	242,549.11	0.00	242,549.11	0.00	242,549.11	0.00	242,549.11	0.00	242,549.11	0.00	242,549.11	0.00
5F15 INFRAESTRUCTURA 2015 CTA 269066964 Y 40		242,549.11	0.00	242,549.11	0.00	242,549.11	0.00	242,549.11	0.00	242,549.11	0.00	242,549.11	0.00	242,549.11	0.00	242,549.11	0.00
612 EDIFICACION NO HABITACIONAL		242,549.11	0.00	242,549.11	0.00	242,549.11	0.00	242,549.11	0.00	242,549.11	0.00	242,549.11	0.00	242,549.11	0.00	242,549.11	0.00
IE02 TECHADO EN ESC DE LA COMUNIDAD DEJESU		399,317.15	0.00	399,317.15	0.00	399,317.15	0.00	399,317.15	0.00	399,317.15	0.00	399,317.15	0.00	399,317.15	0.00	399,317.15	0.00
5F15 INFRAESTRUCTURA 2015 CTA 269066964 Y 40		399,317.15	0.00	399,317.15	0.00	399,317.15	0.00	399,317.15	0.00	399,317.15	0.00	399,317.15	0.00	399,317.15	0.00	399,317.15	0.00
612 EDIFICACION NO HABITACIONAL		399,317.15	0.00	399,317.15	0.00	399,317.15	0.00	399,317.15	0.00	399,317.15	0.00	399,317.15	0.00	399,317.15	0.00	399,317.15	0.00
IE03 CONST DE CANCHA DE USOS MULTIPLES PRO		347,024.69	0.00	347,024.69	0.00	347,024.69	0.00	347,024.69	0.00	347,024.69	0.00	347,024.69	0.00	347,024.69	0.00	347,024.69	0.00
5F15 INFRAESTRUCTURA 2015 CTA 269066964 Y 40		347,024.69	0.00	347,024.69	0.00	347,024.69	0.00	347,024.69	0.00	347,024.69	0.00	347,024.69	0.00	347,024.69	0.00	347,024.69	0.00
612 EDIFICACION NO HABITACIONAL		347,024.69	0.00	347,024.69	0.00	347,024.69	0.00	347,024.69	0.00	347,024.69	0.00	347,024.69	0.00	347,024.69	0.00	347,024.69	0.00
IE04 TECHADO EN ESC DE LA COMUNIDAD DE ILL		398,539.55	0.00	398,539.55	0.00	398,539.55	0.00	398,539.55	0.00	398,539.55	0.00	398,539.55	0.00	398,539.55	0.00	398,539.55	0.00
5F15 INFRAESTRUCTURA 2015 CTA 269066964 Y 40		398,539.55	0.00	398,539.55	0.00	398,539.55	0.00	398,539.55	0.00	398,539.55	0.00	398,539.55	0.00	398,539.55	0.00	398,539.55	0.00
612 EDIFICACION NO HABITACIONAL		398,539.55	0.00	398,539.55	0.00	398,539.55	0.00	398,539.55	0.00	398,539.55	0.00	398,539.55	0.00	398,539.55	0.00	398,539.55	0.00
IE05 CERCADO DE TELESECUNDARIA DE SAN JUAN D		28,923.59	0.00	28,923.59	0.00	28,923.59	0.01	28,923.58	0.00	28,923.58	0.00	28,923.58	0.00	28,923.58	0.00	28,923.58	0.00
5F15 INFRAESTRUCTURA 2015 CTA 269066964 Y 40		28,923.59	0.00	28,923.59	0.00	28,923.59	0.01	28,923.58	0.00	28,923.58	0.00	28,923.58	0.00	28,923.58	0.00	28,923.58	0.00
612 EDIFICACION NO HABITACIONAL		28,923.59	0.00	28,923.59	0.00	28,923.59	0.01	28,923.58	0.00	28,923.58	0.00	28,923.58	0.00	28,923.58	0.00	28,923.58	0.00
IE06 CERCADO DE CECYTE CABECERA MPAL		142,917.43	0.00	142,917.43	0.00	142,917.43	0.00	142,917.43	0.00	142,917.43	0.00	142,917.43	0.00	142,917.43	0.00	142,917.43	0.00
5F15 INFRAESTRUCTURA 2015 CTA 269066964 Y 40		142,917.43	0.00	142,917.43	0.00	142,917.43	0.00	142,917.43	0.00	142,917.43	0.00	142,917.43	0.00	142,917.43	0.00	142,917.43	0.00
612 EDIFICACION NO HABITACIONAL		142,917.43	0.00	142,917.43	0.00	142,917.43	0.00	142,917.43	0.00	142,917.43	0.00	142,917.43	0.00	142,917.43	0.00	142,917.43	0.00
IE07 CERCADO DE KINDER EN COMUNIDAD SAN MA		21,034.53	0.00	21,034.53	0.00	21,034.53	0.00	21,034.53	0.00	21,034.53	0.00	21,034.53	0.00	21,034.53	0.00	21,034.53	0.00
5F15 INFRAESTRUCTURA 2015 CTA 269066964 Y 40		21,034.53	0.00	21,034.53	0.00	21,034.53	0.00	21,034.53	0.00	21,034.53	0.00	21,034.53	0.00	21,034.53	0.00	21,034.53	0.00
612 EDIFICACION NO HABITACIONAL		21,034.53	0.00	21,034.53	0.00	21,034.53	0.00	21,034.53	0.00	21,034.53	0.00	21,034.53	0.00	21,034.53	0.00	21,034.53	0.00
IE08 CERCADO PERIMETRAL EN ESC PRIM EL SABI		139,236.70	0.00	139,236.70	0.00	139,236.70	0.00	139,236.70	0.00	139,236.70	0.00	139,236.70	0.00	139,236.70	0.00	139,236.70	0.00
5F15 INFRAESTRUCTURA 2015 CTA 269066964 Y 40		139,236.70	0.00	139,236.70	0.00	139,236.70	0.00	139,236.70	0.00	139,236.70	0.00	139,236.70	0.00	139,236.70	0.00	139,236.70	0.00
612 EDIFICACION NO HABITACIONAL		139,236.70	0.00	139,236.70	0.00	139,236.70	0.00	139,236.70	0.00	139,236.70	0.00	139,236.70	0.00	139,236.70	0.00	139,236.70	0.00
IE09 CONSTRUC DE BANDA PERIMETRAL EN ESC P		139,115.37	0.00	139,115.37	0.00	139,115.37	0.00	139,115.37	0.00	139,115.37	0.00	139,115.37	0.00	139,115.37	0.00	139,115.37	0.00
5F15 INFRAESTRUCTURA 2015 CTA 269066964 Y 40		139,115.37	0.00	139,115.37	0.00	139,115.37	0.00	139,115.37	0.00	139,115.37	0.00	139,115.37	0.00	139,115.37	0.00	139,115.37	0.00
612 EDIFICACION NO HABITACIONAL		139,115.37	0.00	139,115.37	0.00	139,115.37	0.00	139,115.37	0.00	139,115.37	0.00	139,115.37	0.00	139,115.37	0.00	139,115.37	0.00
IE10 CONSTRUCCION DE 2 AULAS DE 2 EE EN CECY		1,136,713.00	0.00	1,136,713.00	0.00	1,136,713.00	0.00	1,136,713.00	0.00	1,136,713.00	0.00	1,136,713.00	0.00	1,136,713.00	0.00	1,136,713.00	0.00
5F15 INFRAESTRUCTURA 2015 CTA 269066964 Y 40		1,136,713.00	0.00	1,136,713.00	0.00	1,136,713.00	0.00	1,136,713.00	0.00	1,136,713.00	0.00	1,136,713.00	0.00	1,136,713.00	0.00	1,136,713.00	0.00
612 EDIFICACION NO HABITACIONAL		1,136,713.00	0.00	1,136,713.00	0.00	1,136,713.00	0.00	1,136,713.00	0.00	1,136,713.00	0.00	1,136,713.00	0.00	1,136,713.00	0.00	1,136,713.00	0.00
IE11 CERCADO EN ESC DE SAN VICENTE BANDERIL		64,347.63	0.00	64,347.63	0.00	64,347.63	0.00	64,347.63	0.00	64,347.63	0.00	64,347.63	0.00	64,347.63	0.00	64,347.63	0.00
5F15 INFRAESTRUCTURA 2015 CTA 269066964 Y 40		64,347.63	0.00	64,347.63	0.00	64,347.63	0.00	64,347.63	0.00	64,347.63	0.00	64,347.63	0.00	64,347.63	0.00	64,347.63	0.00
612 EDIFICACION NO HABITACIONAL		64,347.63	0.00	64,347.63	0.00	64,347.63	0.00	64,347.63	0.00	64,347.63	0.00	64,347.63	0.00	64,347.63	0.00	64,347.63	0.00
IE12 CONSTRUCCION DE AULA DE 2EE ADOSADA C		367,900.64	0.00	367,900.64	0.00	367,900.64	0.00	367,900.64	0.00	367,900.64	0.00	367,900.64	0.00	367,900.64	0.00	367,900.64	0.00
5F15 INFRAESTRUCTURA 2015 CTA 269066964 Y 40		367,900.64	0.00	367,900.64	0.00	367,900.64	0.00	367,900.64	0.00	367,900.64	0.00	367,900.64	0.00	367,900.64	0.00	367,900.64	0.00
612 EDIFICACION NO HABITACIONAL		367,900.64	0.00	367,900.64	0.00	367,900.64	0.00	367,900.64	0.00	367,900.64	0.00	367,900.64	0.00	367,900.64	0.00	367,900.64	0.00
IE13 CANCHA EN ESC PRIM DE SANTA CLARA		402,428.45	0.00	402,428.45	0.00	402,428.45	0.00	402,428.45	0.00	402,428.45	0.00	402,428.45	0.00	402,428.45	0.00	402,428.45	0.00
5F15 INFRAESTRUCTURA 2015 CTA 269066964 Y 40		402,428.45	0.00	402,428.45	0.00	402,428.45	0.00	402,428.45	0.00	402,428.45	0.00	402,428.45	0.00	402,428.45	0.00	402,428.45	0.00
612 EDIFICACION NO HABITACIONAL		402,428.45	0.00	402,428.45	0.00	402,428.45	0.00	402,428.45	0.00	402,428.45	0.00	402,428.45	0.00	402,428.45	0.00	402,428.45	0.00
IER1 MANTENIMIENTO DE ALUMBRADO PUBLICO C		59,392.88	0.00	59,392.88	0.00	59,392.88	0.00	59,392.88	0.00	59,392.88	0.00	59,392.88	0.00	59,392.88	0.00	59,392.88	0.00
5F15 INFRAESTRUCTURA 2015 CTA 269066964 Y 40		59,392.88	0.00	59,392.88	0.00	59,392.88	0.00	59,392.88	0.00	59,392.88	0.00	59,392.88	0.00	59,392.88	0.00	59,392.88	0.00
614 DIVISION DE TERRENOS Y CONSTRUCCION DE O		59,392.88	0.00	59,392.88	0.00	59,392.88	0.00	59,392.88	0.00	59,392.88	0.00	59,392.88	0.00	59,392.88	0.00	59,392.88	0.00
IER2 FOTOCELDAS VARIAS LOCALIDADES		10,994.02	0.00	10,994.02	0.00	10,994.02	0.98	10,994.02	0.00	10,994.02	0.98	10,994.02	0.00	10,994.02	0.00	10,994.02	0.00
5F15 INFRAESTRUCTURA 2015 CTA 269066964 Y 40		10,994.02	0.00	10,994.02	0.00	10,994.02	0.98	10,994.02	0.00	10,994.02	0.98	10,994.02	0.00	10,994.02	0.00	10,994.02	0.00
612 EDIFICACION NO HABITACIONAL		10,994.02	0.00	10,994.02	0.00	10,994.02	0.98	10,994.02	0.00	10,994.02	0.98	10,994.02	0.00	10,994.02	0.00	10,994.02	0.00

Estado del Ejercicio del Presupuesto de Egresos por Unidad Responsable, Programa, Actividad, Partida Genérica y Fuente de Financiamiento  
SIN RAMO O DEPENDENCIA AL 31/dic/2015  
(Cifras en pesos y centavos)

Ejercicio del Presupuesto Unidad Responsable, Programa, Actividad, Partida Genérica y Fuente de Financiamiento	Presupuesto de Egresos Aprobado	Ampliaciones/ (Reducciones)	Presupuesto Vigente		Comprometido	Presupuesto Disponibile para Comprometer	Comprometido		Presupuesto		Cuentas por Pagar (Deudas)
			3	4			Devengado	No Devengado	Devengado	Sin Devengado	
Nombre	1	2	3	4	5=(3-4)	6	7=(4-6)	8=(3-6)	9	10	11=(6-10)
613 CONSTRUCCION DE OBRAS PARA EL ABASTECIM	10,995.00	0.00	10,995.00	10,994.02	0.98	10,994.02	0.00	0.98	10,994.02	10,994.02	0.00
1G1 GASOLINA ABASTECIMIENTO DE AGUA COMU	15,000.00	0.00	15,000.00	15,000.00	0.00	15,000.00	0.00	0.00	15,000.00	15,000.00	0.00
5F15 INFRAESTRUCTURA 2015 CTA 269066964 Y 40	15,000.00	0.00	15,000.00	15,000.00	0.00	15,000.00	0.00	0.00	15,000.00	15,000.00	0.00
261 COMBUSTIBLES, LUBRICANTES Y ADITIVOS	15,000.00	0.00	15,000.00	15,000.00	0.00	15,000.00	0.00	0.00	15,000.00	15,000.00	0.00
1S01 CONSTRUCCION DE CENTRO DE SALUD IERA E	525,275.08	0.00	525,275.08	525,275.08	0.00	525,275.08	0.00	0.00	525,275.08	525,275.08	0.00
5F15 INFRAESTRUCTURA 2015 CTA 269066964 Y 40	525,275.08	0.00	525,275.08	525,275.08	0.00	525,275.08	0.00	0.00	525,275.08	525,275.08	0.00
612 EDIFICACION NO HABITACIONAL	525,275.08	0.00	525,275.08	525,275.08	0.00	525,275.08	0.00	0.00	525,275.08	525,275.08	0.00
1S02 CONST DE CENTRO DE SALUD IERA ETAPA SA	194,487.95	0.00	194,487.95	194,487.95	0.00	194,487.95	0.00	0.00	194,487.95	194,487.95	0.00
5F15 INFRAESTRUCTURA 2015 CTA 269066964 Y 40	194,487.95	0.00	194,487.95	194,487.95	0.00	194,487.95	0.00	0.00	194,487.95	194,487.95	0.00
612 EDIFICACION NO HABITACIONAL	194,487.95	0.00	194,487.95	194,487.95	0.00	194,487.95	0.00	0.00	194,487.95	194,487.95	0.00
1S03 CERCAADO DE CASA DE SALUD COM MORELOS	32,825.18	0.00	32,825.18	32,825.18	0.00	32,825.18	0.00	0.00	32,825.18	32,825.18	0.00
5F15 INFRAESTRUCTURA 2015 CTA 269066964 Y 40	32,825.18	0.00	32,825.18	32,825.18	0.00	32,825.18	0.00	0.00	32,825.18	32,825.18	0.00
612 EDIFICACION NO HABITACIONAL	32,825.18	0.00	32,825.18	32,825.18	0.00	32,825.18	0.00	0.00	32,825.18	32,825.18	0.00
1S04 CONSTRUCCION DE CENTRO DE SALUD IERA E	164,000.00	0.00	164,000.00	164,000.00	0.00	164,000.00	0.00	0.00	164,000.00	164,000.00	0.00
5F15 INFRAESTRUCTURA 2015 CTA 269066964 Y 40	164,000.00	0.00	164,000.00	164,000.00	0.00	164,000.00	0.00	0.00	164,000.00	164,000.00	0.00
612 EDIFICACION NO HABITACIONAL	164,000.00	0.00	164,000.00	164,000.00	0.00	164,000.00	0.00	0.00	164,000.00	164,000.00	0.00
1U01 BACHEO VARIAS LOCALIDADES	348,352.00	0.00	348,352.00	348,352.00	0.00	348,352.00	0.00	0.00	348,352.00	348,352.00	0.00
5F15 INFRAESTRUCTURA 2015 CTA 269066964 Y 40	348,352.00	0.00	348,352.00	348,352.00	0.00	348,352.00	0.00	0.00	348,352.00	348,352.00	0.00
614 DIVISION DE TERRENOS Y CONSTRUCCION DE O	348,352.00	0.00	348,352.00	348,352.00	0.00	348,352.00	0.00	0.00	348,352.00	348,352.00	0.00
1U02 CONSTRUC DE BANQUETAS Y GUARNICIONES E	653,946.23	0.00	653,946.23	653,946.23	0.00	653,946.23	0.00	0.00	653,946.23	653,946.23	0.00
5F15 INFRAESTRUCTURA 2015 CTA 269066964 Y 40	653,946.23	0.00	653,946.23	653,946.23	0.00	653,946.23	0.00	0.00	653,946.23	653,946.23	0.00
614 DIVISION DE TERRENOS Y CONSTRUCCION DE O	653,946.23	0.00	653,946.23	653,946.23	0.00	653,946.23	0.00	0.00	653,946.23	653,946.23	0.00
1U03 CONSERVACION DE GUARNICIONES Y BANQU	49,085.00	0.00	49,085.00	49,085.00	0.00	49,085.00	0.00	0.00	49,085.00	49,085.00	0.00
5F15 INFRAESTRUCTURA 2015 CTA 269066964 Y 40	49,085.00	0.00	49,085.00	49,085.00	0.00	49,085.00	0.00	0.00	49,085.00	49,085.00	0.00
614 DIVISION DE TERRENOS Y CONSTRUCCION DE O	49,085.00	0.00	49,085.00	49,085.00	0.00	49,085.00	0.00	0.00	49,085.00	49,085.00	0.00
1V01 ADQUISICION DE MATERIAL DE VIVIENDA BL	1,175,080.00	0.00	1,175,080.00	1,175,080.00	0.00	1,175,080.00	0.00	0.00	1,175,080.00	1,175,080.00	0.00
5F15 INFRAESTRUCTURA 2015 CTA 269066964 Y 40	1,175,080.00	0.00	1,175,080.00	1,175,080.00	0.00	1,175,080.00	0.00	0.00	1,175,080.00	1,175,080.00	0.00
441 AYUDAS SOCIALES A PERSONAS	1,175,080.00	0.00	1,175,080.00	1,175,080.00	0.00	1,175,080.00	0.00	0.00	1,175,080.00	1,175,080.00	0.00
1V02 COMPRA DE CEMENTO VARIAS COMUNIDADE	53,750.00	0.00	53,750.00	53,750.00	0.00	53,750.00	0.00	0.00	53,750.00	53,750.00	0.00
5F15 INFRAESTRUCTURA 2015 CTA 269066964 Y 40	53,750.00	0.00	53,750.00	53,750.00	0.00	53,750.00	0.00	0.00	53,750.00	53,750.00	0.00
441 AYUDAS SOCIALES A PERSONAS	53,750.00	0.00	53,750.00	53,750.00	0.00	53,750.00	0.00	0.00	53,750.00	53,750.00	0.00
1V03 CONSTRUCCION DE 9 LETRINAS COM LAS PAP	301,821.34	0.00	301,821.34	301,821.34	0.00	301,821.34	0.00	0.00	301,821.34	301,821.34	0.00
5F15 INFRAESTRUCTURA 2015 CTA 269066964 Y 40	301,821.34	0.00	301,821.34	301,821.34	0.00	301,821.34	0.00	0.00	301,821.34	301,821.34	0.00
611 EDIFICACION HABITACIONAL	301,821.34	0.00	301,821.34	301,821.34	0.00	301,821.34	0.00	0.00	301,821.34	301,821.34	0.00
1V04 ADQUISICION DE MATERIAL DE VIVIENDA BL	500,000.00	0.00	500,000.00	500,000.00	0.00	500,000.00	0.00	0.00	500,000.00	500,000.00	0.00
5F15 INFRAESTRUCTURA 2015 CTA 269066964 Y 40	500,000.00	0.00	500,000.00	500,000.00	0.00	500,000.00	0.00	0.00	500,000.00	500,000.00	0.00
441 AYUDAS SOCIALES A PERSONAS	500,000.00	0.00	500,000.00	500,000.00	0.00	500,000.00	0.00	0.00	500,000.00	500,000.00	0.00
3FF_FORTALECIMIENTO	6,236,141.97	0.00	6,236,141.97	6,236,141.92	0.05	6,236,141.92	0.00	0.05	6,236,141.92	6,236,141.92	0.00
F103 FORTALECIMIENTO	6,236,141.97	0.00	6,236,141.97	6,236,141.92	0.05	6,236,141.92	0.00	0.05	6,236,141.92	6,236,141.92	0.00
FA01 PAGO DE LUZ DE POZOS	544,352.00	0.00	544,352.00	544,352.00	0.00	544,352.00	0.00	0.00	544,352.00	544,352.00	0.00
5F15 FONDO FORTA 2015 CTA 0769066973	544,352.00	0.00	544,352.00	544,352.00	0.00	544,352.00	0.00	0.00	544,352.00	544,352.00	0.00
311 ENERGIA ELÉCTRICA	544,352.00	0.00	544,352.00	544,352.00	0.00	544,352.00	0.00	0.00	544,352.00	544,352.00	0.00
FA02 MANTENIMIENTO Y INSTALACION DE TUBER	52,785.80	0.00	52,785.80	52,785.80	0.00	52,785.80	0.00	0.00	52,785.80	52,785.80	0.00

Estado del Ejercicio del Presupuesto de Egresos por Unidad Responsable, Programa, Actividad, Partida Genérica y Fuente de Financiamiento  
SIN RAMO O DEPENDENCIA AL 31/dic/2015  
(Cifras en pesos y centavos)

Unidad Responsable, Programa, Actividad, Partida Genérica y Fuente de Financiamiento	Ejercicio del Presupuesto		Ampliaci- ones/ (Reducciones)	Presupuesto		Presupuesto Disponible para Comprometer	Comprometido		Presupuesto		Cuentas por Pagar (Deuda)
	Presupuesto de Egresos Aprobado	Nombre		Presupuesto Vigente	Comprometido		Devengado	No Devengado	Devengado	Sin	
	1	2	3	4	5-(3-4)	6	7-(4-6)	8-(3-6)	9	10	11-(6-10)
SFFM FONDO FORTA 2015 CTA 0269066973	52,785.80	0.00	52,785.80	52,785.80	0.00	52,785.80	0.00	0.00	52,785.80	52,785.80	0.00
613 CONSTRUCCION DE OBRAS PARA EL ABASTECIM	52,785.80	0.00	52,785.80	52,785.80	0.00	52,785.80	0.00	0.00	52,785.80	52,785.80	0.00
FA03 BOMBA SAN JOSE CALIHUEY	22,370.60	0.00	22,370.60	22,370.60	0.00	22,370.60	0.00	0.00	22,370.60	22,370.60	0.00
SFFM FONDO FORTA 2015 CTA 0269066973	22,370.60	0.00	22,370.60	22,370.60	0.00	22,370.60	0.00	0.00	22,370.60	22,370.60	0.00
613 CONSTRUCCION DE OBRAS PARA EL ABASTECIM	22,370.60	0.00	22,370.60	22,370.60	0.00	22,370.60	0.00	0.00	22,370.60	22,370.60	0.00
FA04 COMBUSTIBLE PARA ABASTECIMIENTO DE AG	100,000.00	0.00	100,000.00	100,000.00	0.00	100,000.00	0.00	0.00	100,000.00	100,000.00	0.00
SFFM FONDO FORTA 2015 CTA 0269066973	100,000.00	0.00	100,000.00	100,000.00	0.00	100,000.00	0.00	0.00	100,000.00	100,000.00	0.00
261 COMBUSTIBLES, LUBRICANTES Y ADITIVOS	100,000.00	0.00	100,000.00	100,000.00	0.00	100,000.00	0.00	0.00	100,000.00	100,000.00	0.00
FA05 REHABILITACION DE PALOTE EN ZARAGOZ	8,000.00	0.00	8,000.00	8,000.00	0.00	8,000.00	0.00	0.00	8,000.00	8,000.00	0.00
SFFM FONDO FORTA 2015 CTA 0269066973	8,000.00	0.00	8,000.00	8,000.00	0.00	8,000.00	0.00	0.00	8,000.00	8,000.00	0.00
613 CONSTRUCCION DE OBRAS PARA EL ABASTECIM	8,000.00	0.00	8,000.00	8,000.00	0.00	8,000.00	0.00	0.00	8,000.00	8,000.00	0.00
FA06 REPARACION DE BOMBA DE JESUS MARIA	24,360.05	0.00	24,360.05	24,360.05	0.05	24,360.05	0.00	0.05	24,360.00	24,360.00	0.00
SFFM FONDO FORTA 2015 CTA 0269066973	24,360.05	0.00	24,360.05	24,360.05	0.05	24,360.05	0.00	0.05	24,360.00	24,360.00	0.00
613 CONSTRUCCION DE OBRAS PARA EL ABASTECIM	24,360.05	0.00	24,360.05	24,360.05	0.05	24,360.05	0.00	0.05	24,360.00	24,360.00	0.00
FE01 PAGO DE ALUMBRADO PUBLICO	2,300,000.00	0.00	2,300,000.00	2,300,000.00	0.00	2,300,000.00	0.00	0.00	2,300,000.00	2,300,000.00	0.00
SFFM FONDO FORTA 2015 CTA 0269066973	2,300,000.00	0.00	2,300,000.00	2,300,000.00	0.00	2,300,000.00	0.00	0.00	2,300,000.00	2,300,000.00	0.00
311 ENERGIA ELECTRICA	2,300,000.00	0.00	2,300,000.00	2,300,000.00	0.00	2,300,000.00	0.00	0.00	2,300,000.00	2,300,000.00	0.00
FED1 EQUIPAMIENTO CON LOTE DE 10 COMPUTADOR	45,000.00	0.00	45,000.00	45,000.00	0.00	45,000.00	0.00	0.00	45,000.00	45,000.00	0.00
SFFM FONDO FORTA 2015 CTA 0269066973	45,000.00	0.00	45,000.00	45,000.00	0.00	45,000.00	0.00	0.00	45,000.00	45,000.00	0.00
612 EDIFICACION NO HABITACIONAL	45,000.00	0.00	45,000.00	45,000.00	0.00	45,000.00	0.00	0.00	45,000.00	45,000.00	0.00
FEI2 CONSTRUCCION DE CANCHA DE USOS MULTI	390,000.00	0.00	390,000.00	390,000.00	0.00	390,000.00	0.00	0.00	390,000.00	390,000.00	0.00
SFFM FONDO FORTA 2015 CTA 0269066973	390,000.00	0.00	390,000.00	390,000.00	0.00	390,000.00	0.00	0.00	390,000.00	390,000.00	0.00
612 EDIFICACION NO HABITACIONAL	390,000.00	0.00	390,000.00	390,000.00	0.00	390,000.00	0.00	0.00	390,000.00	390,000.00	0.00
FG01 HONORARIOS PROFESIONALES CONTABLES	131,403.42	0.00	131,403.42	131,403.42	0.00	131,403.42	0.00	0.00	131,403.42	131,403.42	0.00
SFFM FONDO FORTA 2015 CTA 0269066973	131,403.42	0.00	131,403.42	131,403.42	0.00	131,403.42	0.00	0.00	131,403.42	131,403.42	0.00
331 SERVICIOS LEGALES, DE CONTABILIDAD, AUDITO	131,403.42	0.00	131,403.42	131,403.42	0.00	131,403.42	0.00	0.00	131,403.42	131,403.42	0.00
EP01 SUELDOS SEGURIDAD PUBLICA	130,720.25	0.00	130,720.25	130,720.25	0.00	130,720.25	0.00	0.00	130,720.25	130,720.25	0.00
SFFM FONDO FORTA 2015 CTA 0269066973	130,720.25	0.00	130,720.25	130,720.25	0.00	130,720.25	0.00	0.00	130,720.25	130,720.25	0.00
113 SUELDOS BASE AL PERSONAL PERMANENTE	130,720.25	0.00	130,720.25	130,720.25	0.00	130,720.25	0.00	0.00	130,720.25	130,720.25	0.00
FS01 SUELDOS SEGURO POPULAR	97,496.31	0.00	97,496.31	97,496.31	0.00	97,496.31	0.00	0.00	97,496.31	97,496.31	0.00
SFFM FONDO FORTA 2015 CTA 0269066973	97,496.31	0.00	97,496.31	97,496.31	0.00	97,496.31	0.00	0.00	97,496.31	97,496.31	0.00
113 SUELDOS BASE AL PERSONAL PERMANENTE	97,496.31	0.00	97,496.31	97,496.31	0.00	97,496.31	0.00	0.00	97,496.31	97,496.31	0.00
FS02 CONVENIO SALUD	250,000.00	0.00	250,000.00	250,000.00	0.00	250,000.00	0.00	0.00	250,000.00	250,000.00	0.00
SFFM FONDO FORTA 2015 CTA 0269066973	250,000.00	0.00	250,000.00	250,000.00	0.00	250,000.00	0.00	0.00	250,000.00	250,000.00	0.00
612 EDIFICACION NO HABITACIONAL	250,000.00	0.00	250,000.00	250,000.00	0.00	250,000.00	0.00	0.00	250,000.00	250,000.00	0.00
FU01 CONSTRUC E TECHADO DE CENTRO COMUNIT	174,000.00	0.00	174,000.00	174,000.00	0.00	174,000.00	0.00	0.00	174,000.00	174,000.00	0.00
SFFM FONDO FORTA 2015 CTA 0269066973	174,000.00	0.00	174,000.00	174,000.00	0.00	174,000.00	0.00	0.00	174,000.00	174,000.00	0.00
614 DIVISION DE TERRENOS Y CONSTRUCCION DE O	174,000.00	0.00	174,000.00	174,000.00	0.00	174,000.00	0.00	0.00	174,000.00	174,000.00	0.00
FY01 DESAYUNOS ESCOLARES	130,231.00	0.00	130,231.00	130,231.00	0.00	130,231.00	0.00	0.00	130,231.00	130,231.00	0.00
SFFM FONDO FORTA 2015 CTA 0269066973	130,231.00	0.00	130,231.00	130,231.00	0.00	130,231.00	0.00	0.00	130,231.00	130,231.00	0.00
441 AYUDAS SOCIALES A PERSONAS	130,231.00	0.00	130,231.00	130,231.00	0.00	130,231.00	0.00	0.00	130,231.00	130,231.00	0.00
FY02 APOYOS DIRECTOS DESPENSAS	1,070,000.00	0.00	1,070,000.00	1,070,000.00	0.00	1,070,000.00	0.00	0.00	1,070,000.00	1,070,000.00	0.00
SFFM FONDO FORTA 2015 CTA 0269066973	1,070,000.00	0.00	1,070,000.00	1,070,000.00	0.00	1,070,000.00	0.00	0.00	1,070,000.00	1,070,000.00	0.00
441 AYUDAS SOCIALES A PERSONAS	1,070,000.00	0.00	1,070,000.00	1,070,000.00	0.00	1,070,000.00	0.00	0.00	1,070,000.00	1,070,000.00	0.00



Estado del Ejercicio del Presupuesto de Egresos por Unidad Responsable, Programa, Actividad, Partida Genérica y Fuente de Financiamiento  
SIN RAMO O DEPENDENCIA AL 31/dic/2015  
(Cifras en pesos y centavos)

Unidad Responsable, Programa, Actividad, Partida Genérica y Fuente de Financiamiento	Ejercicio del Presupuesto	Presupuesto de Egresos Aprobado	Ampliaciones/ (Reducciones)	Presupuesto Vigente	Presupuesto Disponible para		Comprometido		Presupuesto		Ejercido	Pagado	Cuentas por Pagar (Deuda) 11=(6-10)
					Comprometido	4	5=(3-4)	6	7=(4-6)	8=(3-6)			
FY03 ESTIMULOS A LA EDUCACION BECAS Y DESPE		705,840.00	0.00	705,840.00	705,840.00	0.00	705,840.00	0.00	0.00	0.00	705,840.00	705,840.00	0.00
51PM FONDO FORTA 2015 CTA 0269066973		705,840.00	0.00	705,840.00	705,840.00	0.00	705,840.00	0.00	0.00	0.00	705,840.00	705,840.00	0.00
441 AYUDAS SOCIALES A PERSONAS		705,840.00	0.00	705,840.00	705,840.00	0.00	705,840.00	0.00	0.00	0.00	705,840.00	705,840.00	0.00
FY04 EQUIPAMIENTO DE LOTE CON EQUIPO MEDIC		59,582.54	0.00	59,582.54	59,582.54	0.00	59,582.54	0.00	0.00	0.00	59,582.54	59,582.54	0.00
51PM FONDO FORTA 2015 CTA 0269066973		59,582.54	0.00	59,582.54	59,582.54	0.00	59,582.54	0.00	0.00	0.00	59,582.54	59,582.54	0.00
441 AYUDAS SOCIALES A PERSONAS		59,582.54	0.00	59,582.54	59,582.54	0.00	59,582.54	0.00	0.00	0.00	59,582.54	59,582.54	0.00
4FR FONDOS FEDERALES		37,627,825.77	0.00	37,627,825.77	37,595,726.76	32,099.01	37,595,726.76	0.00	32,099.01	37,595,726.76	37,595,726.76	37,595,726.76	0.00
FD01 RAMO 20 2014		1,005,721.00	0.00	1,005,721.00	973,622.00	32,099.00	973,622.00	0.00	32,099.00	973,622.00	973,622.00	973,622.00	0.00
FD01 CAPTADORES PLUVIALES EN LA COMUNIDAD D		261,281.00	0.00	261,281.00	260,000.00	1,281.00	260,000.00	0.00	1,281.00	260,000.00	260,000.00	260,000.00	0.00
5R33 RAMO 20 2014 CTA 0238837508		261,281.00	0.00	261,281.00	260,000.00	1,281.00	260,000.00	0.00	1,281.00	260,000.00	260,000.00	260,000.00	0.00
614 DIVISION DE TERRENOS Y CONSTRUCCIÓN DE O		261,281.00	0.00	261,281.00	260,000.00	1,281.00	260,000.00	0.00	1,281.00	260,000.00	260,000.00	260,000.00	0.00
FD02 CONSTRUCCIONES DE CANCHAS DE LA COMUN		744,440.00	0.00	744,440.00	713,622.00	30,818.00	713,622.00	0.00	30,818.00	713,622.00	713,622.00	713,622.00	0.00
5R23 RAMO 20 2014 CTA 0238837508		744,440.00	0.00	744,440.00	713,622.00	30,818.00	713,622.00	0.00	30,818.00	713,622.00	713,622.00	713,622.00	0.00
612 EDIFICACIÓN NO HABITACIONAL		744,440.00	0.00	744,440.00	713,622.00	30,818.00	713,622.00	0.00	30,818.00	713,622.00	713,622.00	713,622.00	0.00
FD02 RAMO 20 2014		28,034,255.20	0.00	28,034,255.20	28,034,255.20	0.00	28,034,255.20	0.00	0.00	28,034,255.20	28,034,255.20	28,034,255.20	0.00
PD02 CAMINO ENTRONQUE SALINAS SAN ANTONIO D		13,861,386.14	0.00	13,861,386.14	13,861,386.14	0.00	13,861,386.14	0.00	0.00	13,861,386.14	13,861,386.14	13,861,386.14	0.00
5R25 RAMO 23 2014 CTA 0247742015		13,861,386.14	0.00	13,861,386.14	13,861,386.14	0.00	13,861,386.14	0.00	0.00	13,861,386.14	13,861,386.14	13,861,386.14	0.00
615 CONSTRUCCION DE VIAS DE COMUNICACION		13,861,386.14	0.00	13,861,386.14	13,861,386.14	0.00	13,861,386.14	0.00	0.00	13,861,386.14	13,861,386.14	13,861,386.14	0.00
PD03 CAMINO CARRETERO ILESCAS VILLA DE COS		5,544,554.40	0.00	5,544,554.40	5,544,554.40	0.00	5,544,554.40	0.00	0.00	5,544,554.40	5,544,554.40	5,544,554.40	0.00
5R25 RAMO 23 2014 CTA 0247742015		5,544,554.40	0.00	5,544,554.40	5,544,554.40	0.00	5,544,554.40	0.00	0.00	5,544,554.40	5,544,554.40	5,544,554.40	0.00
615 CONSTRUCCION DE VIAS DE COMUNICACION		5,544,554.40	0.00	5,544,554.40	5,544,554.40	0.00	5,544,554.40	0.00	0.00	5,544,554.40	5,544,554.40	5,544,554.40	0.00
PD04 CAMINO ILESCAS SAN ANTONIO SAN VICEN		8,628,314.66	0.00	8,628,314.66	8,628,314.66	0.00	8,628,314.66	0.00	0.00	8,628,314.66	8,628,314.66	8,628,314.66	0.00
5R25 RAMO 23 2014 CTA 0247742015		8,628,314.66	0.00	8,628,314.66	8,628,314.66	0.00	8,628,314.66	0.00	0.00	8,628,314.66	8,628,314.66	8,628,314.66	0.00
615 CONSTRUCCION DE VIAS DE COMUNICACION		8,628,314.66	0.00	8,628,314.66	8,628,314.66	0.00	8,628,314.66	0.00	0.00	8,628,314.66	8,628,314.66	8,628,314.66	0.00
FD03 PROSSAPYS		2,559,532.73	0.00	2,559,532.73	2,559,532.73	0.00	2,559,532.73	0.00	0.00	2,559,532.73	2,559,532.73	2,559,532.73	0.00
RF01 DRENAJE ZANCARRON IERA ETAPA 2014		2,559,532.73	0.00	2,559,532.73	2,559,532.73	0.00	2,559,532.73	0.00	0.00	2,559,532.73	2,559,532.73	2,559,532.73	0.00
5R27 PROSSAPYS 2014 CTA 0277998275		2,559,532.73	0.00	2,559,532.73	2,559,532.73	0.00	2,559,532.73	0.00	0.00	2,559,532.73	2,559,532.73	2,559,532.73	0.00
613 CONSTRUCCION DE OBRAS PARA EL ABASTEMI		2,559,532.73	0.00	2,559,532.73	2,559,532.73	0.00	2,559,532.73	0.00	0.00	2,559,532.73	2,559,532.73	2,559,532.73	0.00
FD04 CONTINGENCIAS ECONOMICAS		3,918,039.04	0.00	3,918,039.04	3,918,039.04	0.00	3,918,039.04	0.00	0.00	3,918,039.04	3,918,039.04	3,918,039.04	0.00
FD03 PAV CAMINO CON CARPETA ASFALTICA EL SA		3,918,039.04	0.00	3,918,039.04	3,918,039.04	0.00	3,918,039.04	0.00	0.00	3,918,039.04	3,918,039.04	3,918,039.04	0.00
5CON CONTINGENCIAS ECONOMICAS		3,918,039.04	0.00	3,918,039.04	3,918,039.04	0.00	3,918,039.04	0.00	0.00	3,918,039.04	3,918,039.04	3,918,039.04	0.00
615 CONSTRUCCION DE VIAS DE COMUNICACION		3,918,039.04	0.00	3,918,039.04	3,918,039.04	0.00	3,918,039.04	0.00	0.00	3,918,039.04	3,918,039.04	3,918,039.04	0.00
1100 INFRAESTRUCTURA SOCIAL		2,110,277.80	0.00	2,110,277.80	2,110,277.79	0.01	2,110,277.79	0.00	0.01	2,110,277.79	2,110,277.79	2,110,277.79	0.00
IAP3 CONSTRUCCION DRENAJE ZANCARRON 2DA E		2,110,277.79	0.00	2,110,277.79	2,110,277.79	0.00	2,110,277.79	0.00	0.00	2,110,277.79	2,110,277.79	2,110,277.79	0.00
5R27 PROSSAPYS 2014 CTA 0277998275		2,110,277.79	0.00	2,110,277.79	2,110,277.79	0.00	2,110,277.79	0.00	0.00	2,110,277.79	2,110,277.79	2,110,277.79	0.00
613 CONSTRUCCION DE OBRAS PARA EL ABASTEMI		2,110,277.79	0.00	2,110,277.79	2,110,277.79	0.00	2,110,277.79	0.00	0.00	2,110,277.79	2,110,277.79	2,110,277.79	0.00
IF01 PROYECTOS FUTUROS		0.01	0.00	0.01	0.00	0.01	0.00	0.00	0.01	0.00	0.00	0.00	0.00
5R23 RAMO 20 2014 CTA 0238837508		0.01	0.00	0.01	0.00	0.01	0.00	0.00	0.01	0.00	0.00	0.00	0.00
613 CONSTRUCCION DE OBRAS PARA EL ABASTEMI		0.01	0.00	0.01	0.00	0.01	0.00	0.00	0.01	0.00	0.00	0.00	0.00
<b>Total =&gt;</b>		<b>94,961,187.16</b>	<b>0.00</b>	<b>94,961,187.16</b>	<b>77,743,099.89</b>	<b>17,218,087.27</b>	<b>77,743,099.89</b>	<b>0.00</b>	<b>17,218,087.27</b>	<b>77,743,099.89</b>	<b>77,743,099.89</b>	<b>77,743,099.89</b>	<b>500.00</b>

**ESTADO DEL EJERCICIO DEL PRESUPUESTO POR CAPÍTULO DEL GASTO**  
MUNICIPIO DE SANTO DOMINGO  
ESTADO DE SAN LUIS POTOSÍ  
ITES TESORERÍA AL 31-dic-2015  
(Cifras en pesos y centavos)

Objeto del Gasto	PRESUPUESTO DE EGRESOS				Presupuesto Disponible para				Comprometido				Cuentas por pagar	
	Aprobado	Ampliaciones	Reducciones	Modificado	comprometido	Comprometer	Devenegar	No Devenegar	Devenegar	Sin Devenegar	Ejercido	Pagado	Deuda	
SERVICIOS PERSONALES	10,972,057.09	0.00	0.00	10,972,057.09	9,167,278.15	1,804,773.94	9,167,278.15	0.00	1,804,773.94	0.00	9,167,278.15	9,166,778.15	500.00	0.00
REMUNERACIONES AL PERSONAL DE CARÁCT DIETAS	5,936,968.72	0.00	0.00	5,936,968.72	5,449,202.60	487,766.12	5,449,202.60	0.00	487,766.12	0.00	5,449,202.60	5,449,202.60	0.00	0.00
SUELDO BASE	1,937,968.72	0.00	0.00	1,937,968.72	1,789,274.88	148,693.84	1,789,274.88	0.00	148,693.84	0.00	1,789,274.88	1,789,274.88	0.00	0.00
COMPLEMENTO DE SUELDO	3,949,000.00	0.00	0.00	3,949,000.00	3,659,927.72	289,072.28	3,659,927.72	0.00	289,072.28	0.00	3,659,927.72	3,659,927.72	0.00	0.00
REMUNERACIONES AL PERSONAL DE CARÁCT HONORARIOS POR SERVICIOS PERSONALES	3,288,333.37	0.00	0.00	3,288,333.37	3,020,731.19	267,602.18	3,020,731.19	0.00	267,602.18	0.00	3,020,731.19	3,020,231.19	500.00	0.00
HONORARIOS ASIMILABLES A SALARIOS	50,000.00	0.00	0.00	50,000.00	4,968.08	45,031.92	4,968.08	0.00	45,031.92	0.00	4,968.08	4,968.08	0.00	0.00
SUBSIDIOS BASE AL PERSONAL EVENTUAL	3,138,333.37	0.00	0.00	3,138,333.37	3,015,763.11	122,570.26	3,015,763.11	0.00	122,570.26	0.00	3,015,763.11	3,015,263.11	500.00	0.00
RETRIBUCIONES POR SERVICIOS DE CARÁCTER S	50,000.00	0.00	0.00	50,000.00	0.00	50,000.00	0.00	0.00	50,000.00	0.00	0.00	0.00	0.00	0.00
REMUNERACIONES ADICIONALES Y ESPECIAL	1,251,500.00	0.00	0.00	1,251,500.00	452,419.93	799,080.07	452,419.93	0.00	799,080.07	0.00	452,419.93	452,419.93	0.00	0.00
PRIMA VACACIONAL	150,000.00	0.00	0.00	150,000.00	0.00	150,000.00	0.00	0.00	150,000.00	0.00	0.00	0.00	0.00	0.00
PRIMA DOMINICAL	20,000.00	0.00	0.00	20,000.00	0.00	20,000.00	0.00	0.00	20,000.00	0.00	0.00	0.00	0.00	0.00
GRATIFICACIÓN DE FIN DE AÑO	651,500.00	0.00	0.00	651,500.00	401,159.93	250,340.07	401,159.93	0.00	250,340.07	0.00	401,159.93	401,159.93	0.00	0.00
REMUNERACIONES POR HORAS EXTRAORDINA	175,000.00	0.00	0.00	175,000.00	51,260.00	123,740.00	51,260.00	0.00	123,740.00	0.00	51,260.00	51,260.00	0.00	0.00
PAGO DE DIAS DE DESCANSO EVENTUALES	75,000.00	0.00	0.00	75,000.00	0.00	75,000.00	0.00	0.00	75,000.00	0.00	0.00	0.00	0.00	0.00
COMPENSACIÓN POR SERVICIOS EVENTUALES	105,000.00	0.00	0.00	105,000.00	0.00	105,000.00	0.00	0.00	105,000.00	0.00	0.00	0.00	0.00	0.00
HONORARIOS ESPECIALES	25,000.00	0.00	0.00	25,000.00	0.00	25,000.00	0.00	0.00	25,000.00	0.00	0.00	0.00	0.00	0.00
COMPENSACION PERSONAL DE SEGURIDAD	50,000.00	0.00	0.00	50,000.00	0.00	50,000.00	0.00	0.00	50,000.00	0.00	0.00	0.00	0.00	0.00
SEGURIDAD SOCIAL	75,000.00	0.00	0.00	75,000.00	16,831.41	58,168.59	16,831.41	0.00	58,168.59	0.00	16,831.41	16,831.41	0.00	0.00
SERVICIO MEDICO	75,000.00	0.00	0.00	75,000.00	16,831.41	58,168.59	16,831.41	0.00	58,168.59	0.00	16,831.41	16,831.41	0.00	0.00
OTRAS PRESTACIONES SOCIALES Y ECONOMIC	400,000.00	0.00	0.00	400,000.00	228,093.02	171,906.98	228,093.02	0.00	171,906.98	0.00	228,093.02	228,093.02	0.00	0.00
INDENIZACIONES Y LIQUIDACIONES POR RETI	300,000.00	0.00	0.00	300,000.00	0.00	300,000.00	0.00	0.00	300,000.00	0.00	0.00	0.00	0.00	0.00
LIQUIDACION DE LAS PRESTACIONES (JUBILACI	100,000.00	0.00	0.00	100,000.00	0.00	100,000.00	0.00	0.00	100,000.00	0.00	0.00	0.00	0.00	0.00
PAGO DE ESTIMULOS A SERVIDORES PÚBLICO	20,250.00	0.00	0.00	20,250.00	0.00	20,250.00	0.00	0.00	20,250.00	0.00	0.00	0.00	0.00	0.00
ESTIMULOS	20,250.00	0.00	0.00	20,250.00	0.00	20,250.00	0.00	0.00	20,250.00	0.00	0.00	0.00	0.00	0.00
MATERIALES Y SUMINISTROS	5,971,838.92	0.00	0.00	5,971,838.92	2,533,456.66	3,438,382.26	2,533,456.66	0.00	3,438,382.26	0.00	2,533,456.66	2,533,456.66	0.00	0.00
MATERIALES DE ADMINISTRACIÓN, EMISIÓN D	500,000.00	0.00	0.00	500,000.00	166,022.68	413,977.32	166,022.68	0.00	413,977.32	0.00	166,022.68	166,022.68	0.00	0.00
MATERIALES, ÚTILES Y EQUIPOS MENORES DE O	175,000.00	0.00	0.00	175,000.00	75,618.70	99,381.30	75,618.70	0.00	99,381.30	0.00	75,618.70	75,618.70	0.00	0.00
MATERIALES Y ÚTILES DE IMPRESIÓN Y REPROD	130,000.00	0.00	0.00	130,000.00	18,134.00	111,866.00	18,134.00	0.00	111,866.00	0.00	18,134.00	18,134.00	0.00	0.00
MATERIAL ESTADÍSTICO Y GEOGRÁFICO	55,000.00	0.00	0.00	55,000.00	0.00	55,000.00	0.00	0.00	55,000.00	0.00	0.00	0.00	0.00	0.00
MATERIALES, ÚTILES Y EQUIPOS MENORES DE T	55,000.00	0.00	0.00	55,000.00	19,248.98	35,751.02	19,248.98	0.00	35,751.02	0.00	19,248.98	19,248.98	0.00	0.00
MATERIAL IMPRESO E INFORMACIÓN DIGITAL	55,000.00	0.00	0.00	55,000.00	31,680.00	23,320.00	31,680.00	0.00	23,320.00	0.00	31,680.00	31,680.00	0.00	0.00
MATERIAL DE LIMPIEZA	85,000.00	0.00	0.00	85,000.00	21,341.00	63,659.00	21,341.00	0.00	63,659.00	0.00	21,341.00	21,341.00	0.00	0.00
MATERIALES Y ÚTILES DE ENSEÑANZA	25,000.00	0.00	0.00	25,000.00	0.00	25,000.00	0.00	0.00	25,000.00	0.00	0.00	0.00	0.00	0.00
ALIMENTOS Y UTENSILIOS	488,500.00	0.00	0.00	488,500.00	60,335.37	428,164.63	60,335.37	0.00	428,164.63	0.00	60,335.37	60,335.37	0.00	0.00
ALIMENTACIÓN EN OFICINAS O LUGARES DE TR	213,500.00	0.00	0.00	213,500.00	60,335.37	153,164.63	60,335.37	0.00	153,164.63	0.00	60,335.37	60,335.37	0.00	0.00
ALIMENTACIÓN EN EVENTOS OFICIALES	100,000.00	0.00	0.00	100,000.00	0.00	100,000.00	0.00	0.00	100,000.00	0.00	0.00	0.00	0.00	0.00



**ESTADO DEL EJERCICIO DEL PRESUPUESTO POR CAPITULO DEL GASTO**  
MUNICIPIO DE SANTO DOMINGO  
ESTADO DE SAN LUIS POTOSI  
ITES TESORERIA AL 31-dic-2015  
(Cifras en pesos y centavos)

Objeto del Gasto	PRESUPUESTO DE EGRESOS				Presupuesto Disponible para comprometer	Comprometido		Ejercido	Pagado	Cuentas por pagar
	Aprobado	Ampliaciones	Reducciones	Modificado		Devengado	No Devengado			
REFACCIONES Y ACCESORIOS MENORES OTROS B	50,000.00	0.00	0.00	50,000.00	0.00	0.00	50,000.00	0.00	0.00	0.00
SERVICIOS GENERALES	10,412,979.02	0.00	0.00	10,412,979.02	4,838,928.38	0.00	5,574,050.64	4,838,928.38	4,838,928.38	0.00
SERVICIOS BÁSICOS	3,089,999.92	0.00	0.00	3,089,999.92	2,756,682.21	0.00	333,317.71	2,756,682.21	2,756,682.21	0.00
ENERGÍA ELÉCTRICA	100,000.00	0.00	0.00	100,000.00	31,941.00	0.00	68,059.00	31,941.00	31,941.00	0.00
PAGO POR ESTUDIOS DE FACTIBILIDAD DE SER	25,000.00	0.00	0.00	25,000.00	0.00	0.00	25,000.00	0.00	0.00	0.00
OTROS PAGOS DERIVADOS DE LA PRESTACIÓN D	2,599,999.96	0.00	0.00	2,599,999.96	2,557,206.00	0.00	42,793.96	2,557,206.00	2,557,206.00	0.00
SUMINISTRO DE GAS POR DUCTOS, TANQUE ES	50,000.00	0.00	0.00	50,000.00	0.00	0.00	50,000.00	0.00	0.00	0.00
TELEFONÍA TRADICIONAL	115,000.00	0.00	0.00	115,000.00	74,329.00	0.00	40,671.00	74,329.00	74,329.00	0.00
TELEFONÍA CELULAR	85,000.00	0.00	0.00	85,000.00	19,836.00	0.00	65,164.00	19,836.00	19,836.00	0.00
SERVICIOS DE TELECOMUNICACIONES Y SATÉLI	24,999.96	0.00	0.00	24,999.96	9,600.00	0.00	15,399.96	9,600.00	9,600.00	0.00
SERVICIOS DE ACCESO DE INTERNET, REDES Y P	75,000.00	0.00	0.00	75,000.00	63,770.21	0.00	11,229.79	63,770.21	63,770.21	0.00
SERVICIOS TELEGRÁFICOS	5,000.00	0.00	0.00	5,000.00	0.00	0.00	5,000.00	0.00	0.00	0.00
SERVICIOS INTEGRALES Y OTROS SERVICIOS	5,000.00	0.00	0.00	5,000.00	0.00	0.00	5,000.00	0.00	0.00	0.00
SERVICIOS DE ARRENDAMIENTO	309,999.96	0.00	0.00	309,999.96	114,112.00	0.00	195,887.96	114,112.00	114,112.00	0.00
ARRENDAMIENTO DE EDIFICIOS	100,000.00	0.00	0.00	100,000.00	64,000.00	0.00	36,000.00	64,000.00	64,000.00	0.00
ARRENDAMIENTO DE MOBILIARIO Y EQUIPO DE A	55,000.00	0.00	0.00	55,000.00	0.00	0.00	55,000.00	0.00	0.00	0.00
ARRENDAMIENTO DE EQUIPO E INSTRUMENTAL M	24,999.96	0.00	0.00	24,999.96	0.00	0.00	24,999.96	0.00	0.00	0.00
ARRENDAMIENTO DE EQUIPO DE TRANSPORTE	55,000.00	0.00	0.00	55,000.00	50,112.00	0.00	4,888.00	50,112.00	50,112.00	0.00
ARRENDAMIENTO DE MAQUINARIA, OTROS EQU	75,000.00	0.00	0.00	75,000.00	0.00	0.00	75,000.00	0.00	0.00	0.00
SERVICIOS PROFESIONALES, CIENTÍFICOS, TÉC	140,000.00	0.00	0.00	140,000.00	43,801.14	0.00	296,198.86	43,801.14	43,801.14	0.00
SERVICIOS LEGALES, DE CONTABILIDAD, AUDIT	150,000.00	0.00	0.00	150,000.00	43,801.14	0.00	106,198.86	43,801.14	43,801.14	0.00
SERVICIOS DE DISEÑO, ARQUITECTURA, INGENI	15,000.00	0.00	0.00	15,000.00	0.00	0.00	15,000.00	0.00	0.00	0.00
SERVICIOS DE CONSULTORÍA ADMINISTRATIVA,	25,000.00	0.00	0.00	25,000.00	0.00	0.00	25,000.00	0.00	0.00	0.00
SERVICIOS EN TECNOLOGÍAS DE LA INFORMACIÓ	50,000.00	0.00	0.00	50,000.00	0.00	0.00	50,000.00	0.00	0.00	0.00
SERVICIOS DE CAPACITACIÓN	15,000.00	0.00	0.00	15,000.00	0.00	0.00	15,000.00	0.00	0.00	0.00
SERVICIOS ESTADÍSTICOS	15,000.00	0.00	0.00	15,000.00	0.00	0.00	15,000.00	0.00	0.00	0.00
SERVICIOS DE APOYO ADMINISTRATIVO, FOTOC	15,000.00	0.00	0.00	15,000.00	0.00	0.00	15,000.00	0.00	0.00	0.00
SERVICIOS DE PROTECCIÓN Y SEGURIDAD	15,000.00	0.00	0.00	15,000.00	0.00	0.00	15,000.00	0.00	0.00	0.00
SERVICIOS DE VIGILANCIA	15,000.00	0.00	0.00	15,000.00	0.00	0.00	15,000.00	0.00	0.00	0.00
SERVICIOS FINANCIEROS, BANCARIOS Y COMER	170,000.00	0.00	0.00	170,000.00	63,469.86	0.00	106,530.14	63,469.86	63,469.86	0.00
SERVICIOS FINANCIEROS Y BANCARIOS	50,000.00	0.00	0.00	50,000.00	43,300.66	0.00	6,699.34	43,300.66	43,300.66	0.00
SEGUROS DE RESPONSABILIDAD PATRIMONIAL Y	15,000.00	0.00	0.00	15,000.00	0.00	0.00	15,000.00	0.00	0.00	0.00
SEGURO DE BIENES PATRIMONIALES	50,000.00	0.00	0.00	50,000.00	20,169.20	0.00	29,830.80	20,169.20	20,169.20	0.00
FLETES Y MANIOBRAS	55,000.00	0.00	0.00	55,000.00	0.00	0.00	55,000.00	0.00	0.00	0.00
SERVICIOS DE INSTALACIÓN, REPARACIÓN, MA	664,250.00	0.00	0.00	664,250.00	175,690.88	0.00	488,559.12	175,690.88	175,690.88	0.00
CONSERVACIÓN Y MANTENIMIENTO MENOR DE I	200,000.00	0.00	0.00	200,000.00	55,107.93	0.00	144,892.07	55,107.93	55,107.93	0.00
INSTALACIÓN, REPARACIÓN Y MANTENIMIENTO	25,000.00	0.00	0.00	25,000.00	0.00	0.00	25,000.00	0.00	0.00	0.00
INSTALACIÓN, REPARACIÓN Y MANTENIMIENTO	50,000.00	0.00	0.00	50,000.00	0.00	0.00	50,000.00	0.00	0.00	0.00

**ESTADO DEL EJERCICIO DEL PRESUPUESTO POR CAPITULO DEL GASTO**  
MUNICIPIO DE SANTO DOMINGO  
ESTADO DE SAN LUIS POTOSÍ  
ITES TESORERÍA AL 31-dic-2015  
(Cifras en pesos y centavos)

Objeto del Gasto	PRESUPUESTO DE EGRESOS						Presupuesto Disponible para comprometer				Comprometido			Presupuesto		Cuentas por pagar	
	Aprobado	Ampliaciones	Reducciones	Modificado	comprometido	Comprometer	Devengado	Devengado	No Devengado	Sin Devenegar	Ejercido	Pagado	Deuda				
REPARACIÓN Y MANTENIMIENTO DE EQUIPO DE INSTALACIÓN, REPARACIÓN Y MANTENIMIENTO	299,230.00	0.00	0.00	299,230.00	120,582.95	178,667.05	120,582.95	0.00	0.00	178,667.05	120,582.95	120,582.95	0.00				
SERVICIOS DE JARDINERÍA Y FUMIGACIÓN	15,000.00	0.00	0.00	15,000.00	0.00	15,000.00	0.00	0.00	0.00	15,000.00	0.00	0.00	0.00				
SERVICIOS DE COMUNICACIÓN SOCIAL Y PUBL	616,729.06	0.00	0.00	616,729.06	0.00	616,729.06	0.00	0.00	0.00	616,729.06	0.00	0.00	0.00				
DIFUSIÓN POR RADIO, TELEVISIÓN Y OTROS MED	74,729.06	0.00	0.00	74,729.06	0.00	74,729.06	0.00	0.00	0.00	74,729.06	0.00	0.00	0.00				
INFORME DE GOBIERNO	225,000.00	0.00	0.00	225,000.00	0.00	225,000.00	0.00	0.00	0.00	225,000.00	0.00	0.00	0.00				
SERVICIOS DE IMPRESIÓN Y REPRODUCCIÓN	100,000.00	0.00	0.00	100,000.00	0.00	100,000.00	0.00	0.00	0.00	100,000.00	0.00	0.00	0.00				
DIFUSIÓN POR RADIO, TELEVISIÓN Y OTROS MED	50,000.00	0.00	0.00	50,000.00	0.00	50,000.00	0.00	0.00	0.00	50,000.00	0.00	0.00	0.00				
SERVICIOS DE CREATIVIDAD, PREPRODUCCIÓN Y	15,000.00	0.00	0.00	15,000.00	0.00	15,000.00	0.00	0.00	0.00	15,000.00	0.00	0.00	0.00				
SERVICIOS DE REVELADO DE FOTOGRAFÍAS	25,000.00	0.00	0.00	25,000.00	0.00	25,000.00	0.00	0.00	0.00	25,000.00	0.00	0.00	0.00				
SERVICIOS DE LA INDUSTRIA FILMICA, DEL SON	97,000.00	0.00	0.00	97,000.00	0.00	97,000.00	0.00	0.00	0.00	97,000.00	0.00	0.00	0.00				
SERVICIO DE CREACIÓN Y DIFUSIÓN DE CONTENI	25,000.00	0.00	0.00	25,000.00	0.00	25,000.00	0.00	0.00	0.00	25,000.00	0.00	0.00	0.00				
OTROS SERVICIOS DE INFORMACIÓN	5,000.00	0.00	0.00	5,000.00	0.00	5,000.00	0.00	0.00	0.00	5,000.00	0.00	0.00	0.00				
SERVICIOS DE TRASLADO Y VIÁTICOS	707,000.00	0.00	0.00	707,000.00	91,693.12	615,306.88	91,693.12	0.00	0.00	615,306.88	91,693.12	91,693.12	0.00				
PASAJES TERRESTRES	75,000.00	0.00	0.00	75,000.00	0.00	75,000.00	0.00	0.00	0.00	75,000.00	0.00	0.00	0.00				
AUTOTRANSPORTE	85,000.00	0.00	0.00	85,000.00	0.00	85,000.00	0.00	0.00	0.00	85,000.00	0.00	0.00	0.00				
VIÁTICOS EN EL PAÍS	322,000.00	0.00	0.00	322,000.00	91,693.12	230,306.88	91,693.12	0.00	0.00	230,306.88	91,693.12	91,693.12	0.00				
GASTO DE TRASLADOS EN COMISIONES OFICIA	100,000.00	0.00	0.00	100,000.00	0.00	100,000.00	0.00	0.00	0.00	100,000.00	0.00	0.00	0.00				
SERVICIOS INTEGRALES DE TRASLADO Y VIATI	50,000.00	0.00	0.00	50,000.00	0.00	50,000.00	0.00	0.00	0.00	50,000.00	0.00	0.00	0.00				
OTROS SERVICIOS DE TRASLADO Y HOSPEDAJE	75,000.00	0.00	0.00	75,000.00	0.00	75,000.00	0.00	0.00	0.00	75,000.00	0.00	0.00	0.00				
SERVICIOS OFICIALES	2,550,000.00	0.00	0.00	2,550,000.00	1,565,799.17	984,200.83	1,565,799.17	0.00	0.00	984,200.83	1,565,799.17	1,565,799.17	0.00				
GASTOS DE CEREMONIAL	250,000.00	0.00	0.00	250,000.00	0.00	250,000.00	0.00	0.00	0.00	250,000.00	0.00	0.00	0.00				
GASTOS DE ORDEN SOCIAL Y CULTURAL	300,000.00	0.00	0.00	300,000.00	287,818.63	12,181.37	287,818.63	0.00	0.00	12,181.37	287,818.63	287,818.63	0.00				
CONGRESOS Y CONVENCIONES	50,000.00	0.00	0.00	50,000.00	0.00	50,000.00	0.00	0.00	0.00	50,000.00	0.00	0.00	0.00				
EXPOSICIONES	1,600,000.00	0.00	0.00	1,600,000.00	1,277,980.54	322,019.46	1,277,980.54	0.00	0.00	322,019.46	1,277,980.54	1,277,980.54	0.00				
ESPECTACULOS CULTURALES	300,000.00	0.00	0.00	300,000.00	0.00	300,000.00	0.00	0.00	0.00	300,000.00	0.00	0.00	0.00				
GASTOS DE REPRESENTACION EN CONGRESOS, C	50,000.00	0.00	0.00	50,000.00	0.00	50,000.00	0.00	0.00	0.00	50,000.00	0.00	0.00	0.00				
OTROS SERVICIOS GENERALES	1,965,000.00	0.00	0.00	1,965,000.00	27,680.00	1,937,320.00	27,680.00	0.00	0.00	1,937,320.00	27,680.00	27,680.00	0.00				
SERVICIOS FUNERARIOS Y DE CEMENTERIOS	1,500,000.00	0.00	0.00	1,500,000.00	0.00	1,500,000.00	0.00	0.00	0.00	1,500,000.00	0.00	0.00	0.00				
IMPUESTOS Y DERECHOS	50,000.00	0.00	0.00	50,000.00	27,680.00	22,320.00	27,680.00	0.00	0.00	22,320.00	27,680.00	27,680.00	0.00				
IMPUESTO SOBRE NÓMINA	115,000.00	0.00	0.00	115,000.00	0.00	115,000.00	0.00	0.00	0.00	115,000.00	0.00	0.00	0.00				
PREVENCIÓN PARA IMPUESTO SOBRE NÓMINA	50,000.00	0.00	0.00	50,000.00	0.00	50,000.00	0.00	0.00	0.00	50,000.00	0.00	0.00	0.00				
TENENCIAS Y CANJE DE PLACAS DE VEHICULOS O	125,000.00	0.00	0.00	125,000.00	0.00	125,000.00	0.00	0.00	0.00	125,000.00	0.00	0.00	0.00				
PENAS, MULTAS, ACCESORIOS Y ACTUALIZACIO	125,000.00	0.00	0.00	125,000.00	0.00	125,000.00	0.00	0.00	0.00	125,000.00	0.00	0.00	0.00				
TRANSFERENCIAS, ASIGNACIONES, SUBSIDIOS Y O	4,283,270.96	0.00	0.00	4,283,270.96	1,625,294.10	2,657,976.86	1,625,294.10	0.00	0.00	2,657,976.86	1,625,294.10	1,625,294.10	0.00				
TRANSFERENCIAS INTERNAS Y ASIGNACIONES	249,999.96	0.00	0.00	249,999.96	110,385.92	139,614.04	110,385.92	0.00	0.00	139,614.04	110,385.92	110,385.92	0.00				
TRANSFERENCIAS INTERNAS OTORGADAS A EN	99,999.96	0.00	0.00	99,999.96	68,311.00	31,688.96	68,311.00	0.00	0.00	31,688.96	68,311.00	68,311.00	0.00				
TRANSFERENCIAS CORRIENTES A ORGANISMOS P	150,000.00	0.00	0.00	150,000.00	42,074.92	107,925.08	42,074.92	0.00	0.00	107,925.08	42,074.92	42,074.92	0.00				
AYUDAS SOCIALES	4,033,271.00	0.00	0.00	4,033,271.00	1,514,908.18	2,518,362.82	1,514,908.18	0.00	0.00	2,518,362.82	1,514,908.18	1,514,908.18	0.00				
AYUDAS SOCIALES A PERSONAS	2,973,271.00	0.00	0.00	2,973,271.00	806,385.12	2,166,885.88	806,385.12	0.00	0.00	2,166,885.88	806,385.12	806,385.12	0.00				

**ESTADO DEL EJERCICIO DEL PRESUPUESTO POR CAPÍTULO DEL GASTO**  
MUNICIPIO DE SANTO DOMINGO  
ESTADO DE SAN LUIS POTOSÍ  
ITES TESORERÍA AL 31-dic-2015  
(Cifras en pesos y centavos)

Objeto del Gasto	PRESUPUESTO DE EGRESOS				Presupuesto Disponible para				Comprometido				Cuentas por Pagar	
	Aprobado	Ampliaciones	Reducciones	Modificado	comprometido	Comprometer	Devenegar	Devenegar	No Devenegar	Devenegar	Ejercido	Pagado	Deuda	Deuda
AYUDAS SOCIALES A INSTITUCIONES DE ENSEÑ	760,000.00	0.00	0.00	760,000.00	696,333.05	63,666.95	696,333.05	696,333.05	0.00	63,666.95	696,333.05	696,333.05	0.00	0.00
AYUDAS SOCIALES A INSTITUCIONES SIN FINES D	200,000.04	0.00	0.00	200,000.04	12,190.01	187,810.03	12,190.01	12,190.01	0.00	187,810.03	12,190.01	12,190.01	0.00	0.00
AYUDAS POR DESASTRES NATURALES Y OTROS S	99,999.96	0.00	0.00	99,999.96	0.00	99,999.96	0.00	0.00	0.00	99,999.96	0.00	0.00	0.00	0.00
<b>BIENES MUEBLES, INMUEBLES E INTANGIBLES</b>	<b>125,000.00</b>	<b>0.00</b>	<b>0.00</b>	<b>125,000.00</b>	<b>5,200.00</b>	<b>119,800.00</b>	<b>5,200.00</b>	<b>5,200.00</b>	<b>0.00</b>	<b>119,800.00</b>	<b>5,200.00</b>	<b>5,200.00</b>	<b>0.00</b>	<b>0.00</b>
<b>MOBILIARIO Y EQUIPO DE ADMINISTRACIÓN</b>	<b>65,000.00</b>	<b>0.00</b>	<b>0.00</b>	<b>65,000.00</b>	<b>0.00</b>	<b>65,000.00</b>	<b>0.00</b>	<b>0.00</b>	<b>0.00</b>	<b>65,000.00</b>	<b>0.00</b>	<b>0.00</b>	<b>0.00</b>	<b>0.00</b>
MUEBLES DE OFICINA Y ESTANTERÍA	15,000.00	0.00	0.00	15,000.00	0.00	15,000.00	0.00	0.00	0.00	15,000.00	0.00	0.00	0.00	0.00
EQUIPO DE COMPUTO Y DE TECNOLOGIAS DE L	50,000.00	0.00	0.00	50,000.00	0.00	50,000.00	0.00	0.00	0.00	50,000.00	0.00	0.00	0.00	0.00
<b>MOBILIARIO Y EQUIPO EDUCACIONAL Y RECR</b>	<b>45,000.00</b>	<b>0.00</b>	<b>0.00</b>	<b>45,000.00</b>	<b>0.00</b>	<b>45,000.00</b>	<b>0.00</b>	<b>0.00</b>	<b>0.00</b>	<b>45,000.00</b>	<b>0.00</b>	<b>0.00</b>	<b>0.00</b>	<b>0.00</b>
APARATOS DEPORTIVOS	15,000.00	0.00	0.00	15,000.00	0.00	15,000.00	0.00	0.00	0.00	15,000.00	0.00	0.00	0.00	0.00
CÁMARAS FOTOGRAFICAS Y DE VIDEO	15,000.00	0.00	0.00	15,000.00	0.00	15,000.00	0.00	0.00	0.00	15,000.00	0.00	0.00	0.00	0.00
OTRO MOBILIARIO Y EQUIPO EDUCACIONAL Y R	15,000.00	0.00	0.00	15,000.00	0.00	15,000.00	0.00	0.00	0.00	15,000.00	0.00	0.00	0.00	0.00
<b>ACTIVOS INTANGIBLES</b>	<b>15,000.00</b>	<b>0.00</b>	<b>0.00</b>	<b>15,000.00</b>	<b>5,200.00</b>	<b>9,800.00</b>	<b>5,200.00</b>	<b>5,200.00</b>	<b>0.00</b>	<b>9,800.00</b>	<b>5,200.00</b>	<b>5,200.00</b>	<b>0.00</b>	<b>0.00</b>
SOFTWARE	15,000.00	0.00	0.00	15,000.00	5,200.00	9,800.00	5,200.00	5,200.00	0.00	9,800.00	5,200.00	5,200.00	0.00	0.00
<b>DEUDA PÚBLICA</b>	<b>3,591,003.50</b>	<b>0.00</b>	<b>0.00</b>	<b>3,591,003.50</b>	<b>0.00</b>	<b>3,591,003.50</b>	<b>0.00</b>	<b>0.00</b>	<b>0.00</b>	<b>3,591,003.50</b>	<b>0.00</b>	<b>0.00</b>	<b>0.00</b>	<b>0.00</b>
<b>ADEUDOS DE EJERCICIOS FISCALES ANTERIO</b>	<b>3,591,003.50</b>	<b>0.00</b>	<b>0.00</b>	<b>3,591,003.50</b>	<b>0.00</b>	<b>3,591,003.50</b>	<b>0.00</b>	<b>0.00</b>	<b>0.00</b>	<b>3,591,003.50</b>	<b>0.00</b>	<b>0.00</b>	<b>0.00</b>	<b>0.00</b>
ADEFAS	3,591,003.50	0.00	0.00	3,591,003.50	0.00	3,591,003.50	0.00	0.00	0.00	3,591,003.50	0.00	0.00	0.00	0.00
<b>Total =&gt;</b>	<b>35,356,144.49</b>	<b>0.00</b>	<b>0.00</b>	<b>35,356,144.49</b>	<b>18,170,157.29</b>	<b>17,185,987.20</b>	<b>18,170,157.29</b>	<b>18,170,157.29</b>	<b>0.00</b>	<b>17,185,987.20</b>	<b>18,170,157.29</b>	<b>18,169,637.29</b>	<b>500.00</b>	<b>500.00</b>

ESTADO DEL EJERCICIO DEL PRESUPUESTO POR CAPÍTULO DEL GASTO  
MUNICIPIO DE SANTO DOMINGO  
ESTADO DE SAN LUIS POTOSÍ  
2FIS INFRAESTRUCTURA AL 31-dic-2015  
(Cifras en pesos y centavos)

Objeto del Gasto	PRESUPUESTO DE EGRESOS				Presupuesto Disponible para		Comprometido		Presupuesto		Cuentas por Pagar		
	Aprobado	Ampliaciones	Reducciones	Modificado	Comprometido	Disponible	Devengado	No Devengado	Devengado	Sin Devengado	Ejercido	Pagado	Deuda
MATERIALES Y SUMINISTROS	15,000.00	0.00	0.00	15,000.00	15,000.00	0.00	15,000.00	0.00	0.00	0.00	15,000.00	15,000.00	0.00
COMBUSTIBLES, LUBRICANTES Y ADITIVOS	15,000.00	0.00	0.00	15,000.00	15,000.00	0.00	15,000.00	0.00	0.00	0.00	15,000.00	15,000.00	0.00
COMBUSTIBLES, LUBRICANTES Y ADITIVOS	15,000.00	0.00	0.00	15,000.00	15,000.00	0.00	15,000.00	0.00	0.00	0.00	15,000.00	15,000.00	0.00
SERVICIOS GENERALES	55,088.40	0.00	0.00	55,088.40	55,088.40	0.00	55,088.40	0.00	0.00	0.00	55,088.40	55,088.40	0.00
SERVICIOS BÁSICOS	55,088.40	0.00	0.00	55,088.40	55,088.40	0.00	55,088.40	0.00	0.00	0.00	55,088.40	55,088.40	0.00
SERVICIOS DE ACCESO DE INTERNET, REDES Y P	55,088.40	0.00	0.00	55,088.40	55,088.40	0.00	55,088.40	0.00	0.00	0.00	55,088.40	55,088.40	0.00
TRANSFERENCIAS, ASIGNACIONES, SUBSIDIOS Y O	1,857,090.00	0.00	0.00	1,857,090.00	1,857,090.00	0.00	1,857,090.00	0.00	0.00	0.00	1,857,090.00	1,857,090.00	0.00
AYUDAS SOCIALES	1,857,090.00	0.00	0.00	1,857,090.00	1,857,090.00	0.00	1,857,090.00	0.00	0.00	0.00	1,857,090.00	1,857,090.00	0.00
AYUDAS SOCIALES A PERSONAS	1,857,090.00	0.00	0.00	1,857,090.00	1,857,090.00	0.00	1,857,090.00	0.00	0.00	0.00	1,857,090.00	1,857,090.00	0.00
INVERSIÓN PÚBLICA	13,813,896.53	0.00	0.00	13,813,896.53	13,813,896.52	1.01	13,813,895.52	0.00	1.01	1.01	13,813,895.52	13,813,895.52	0.00
OBRA PÚBLICA EN BIENES DE DOMINIO PÚBLI	13,756,396.53	0.00	0.00	13,756,396.53	13,756,395.52	1.01	13,756,395.52	0.00	1.01	1.01	13,756,395.52	13,756,395.52	0.00
EDIFICACIÓN HABITACIONAL	301,821.34	0.00	0.00	301,821.34	301,821.34	0.00	301,821.34	0.00	0.00	0.00	301,821.34	301,821.34	0.00
CONSTRUCCIÓN Y/O REHABILITACIÓN DE ESCU	3,240,474.04	0.00	0.00	3,240,474.04	3,240,474.01	0.03	3,240,474.01	0.00	0.03	0.03	3,240,474.01	3,240,474.01	0.00
CONSTRUCCIÓN Y/O REHABILITACIÓN DE HOSP	916,588.21	0.00	0.00	916,588.21	916,588.21	0.00	916,588.21	0.00	0.00	0.00	916,588.21	916,588.21	0.00
CONSTRUCCIÓN Y/O REHABILITACIÓN DE ESPA	706,278.05	0.00	0.00	706,278.05	706,278.05	0.00	706,278.05	0.00	0.00	0.00	706,278.05	706,278.05	0.00
CONSTRUCCIÓN DE OBRAS PARA EL ABASTECI	6,267,254.10	0.00	0.00	6,267,254.10	6,267,253.12	0.98	6,267,253.12	0.00	0.98	0.98	6,267,253.12	6,267,253.12	0.00
DIVISIÓN DE TERRENOS Y CONSTRUCCIÓN DE O	1,395,636.91	0.00	0.00	1,395,636.91	1,395,636.91	0.00	1,395,636.91	0.00	0.00	0.00	1,395,636.91	1,395,636.91	0.00
CONSTRUCCIÓN DE VÍAS DE COMUNICACION	928,343.88	0.00	0.00	928,343.88	928,343.88	0.00	928,343.88	0.00	0.00	0.00	928,343.88	928,343.88	0.00
PROYECTOS PRODUCTIVOS Y ACCIONES DE FO	57,500.00	0.00	0.00	57,500.00	57,500.00	0.00	57,500.00	0.00	0.00	0.00	57,500.00	57,500.00	0.00
PROYECTOS PRODUCTIVOS Y ACCIONES DE FOM	57,500.00	0.00	0.00	57,500.00	57,500.00	0.00	57,500.00	0.00	0.00	0.00	57,500.00	57,500.00	0.00
<b>Total =&gt;</b>	15,741,074.93	0.00	0.00	15,741,074.93	15,741,073.92	1.01	15,741,073.92	0.00	1.01	1.01	15,741,073.92	15,741,073.92	0.00

**ESTADO DEL EJERCICIO DEL PRESUPUESTO POR CAPÍTULO DEL GASTO**  
MUNICIPIO DE SANTO DOMINGO  
ESTADO DE SAN LUIS POTOSÍ  
3FFM PORTALECIMIENTO AL 31-dic-2015  
(Cifras en pesos y centavos)

Objeto del Gasto	PRESUPUESTO DE EGRESOS			Presupuesto Disponible para comprometer	Comprometido		Presupuesto		Ejercido	Pagado	Cuentas por pagar
	Aprobado	Ampliaciones	Reducciones		Modificado	Devengado	No Devengado	Devengar			
SERVICIOS PERSONALES	228,216.56	0.00	0.00	228,216.56	228,216.56	0.00	0.00	228,216.56	228,216.56	228,216.56	0.00
REMUNERACIONES AL PERSONAL DE CARÁCT SUELDO BASE	228,216.56	0.00	0.00	228,216.56	228,216.56	0.00	0.00	228,216.56	228,216.56	228,216.56	0.00
MATERIALES Y SUMINISTROS	100,000.00	0.00	0.00	100,000.00	100,000.00	0.00	0.00	100,000.00	100,000.00	100,000.00	0.00
COMBUSTIBLES, LUBRICANTES Y ADITIVOS	100,000.00	0.00	0.00	100,000.00	100,000.00	0.00	0.00	100,000.00	100,000.00	100,000.00	0.00
COMBUSTIBLES, LUBRICANTES Y ADITIVOS	100,000.00	0.00	0.00	100,000.00	100,000.00	0.00	0.00	100,000.00	100,000.00	100,000.00	0.00
SERVICIOS GENERALES	2,975,755.42	0.00	0.00	2,975,755.42	2,975,755.42	0.00	0.00	2,975,755.42	2,975,755.42	2,975,755.42	0.00
SERVICIOS BÁSICOS	2,844,352.00	0.00	0.00	2,844,352.00	2,844,352.00	0.00	0.00	2,844,352.00	2,844,352.00	2,844,352.00	0.00
OTROS PAGOS DERIVADOS DE LA PRESTACIÓN D	2,844,352.00	0.00	0.00	2,844,352.00	2,844,352.00	0.00	0.00	2,844,352.00	2,844,352.00	2,844,352.00	0.00
SERVICIOS PROFESIONALES, CIENTÍFICOS, TÈC	131,403.42	0.00	0.00	131,403.42	131,403.42	0.00	0.00	131,403.42	131,403.42	131,403.42	0.00
SERVICIOS LEGALES, DE CONTABILIDAD, AUDIT	131,403.42	0.00	0.00	131,403.42	131,403.42	0.00	0.00	131,403.42	131,403.42	131,403.42	0.00
TRANSFERENCIAS, ASIGNACIONES, SUBSIDIOS Y O	1,965,653.54	0.00	0.00	1,965,653.54	1,965,653.54	0.00	0.00	1,965,653.54	1,965,653.54	1,965,653.54	0.00
AYUDAS SOCIALES	1,965,653.54	0.00	0.00	1,965,653.54	1,965,653.54	0.00	0.00	1,965,653.54	1,965,653.54	1,965,653.54	0.00
AYUDAS SOCIALES A PERSONAS	1,965,653.54	0.00	0.00	1,965,653.54	1,965,653.54	0.00	0.00	1,965,653.54	1,965,653.54	1,965,653.54	0.00
INVERSIÓN PÚBLICA	966,516.45	0.00	0.00	966,516.45	966,516.40	0.05	0.05	966,516.40	966,516.40	966,516.40	0.00
OBRA PÚBLICA EN BIENES DE DOMINIO PÚBLI	966,516.45	0.00	0.00	966,516.45	966,516.40	0.05	0.05	966,516.40	966,516.40	966,516.40	0.00
CONSTRUCCIÓN Y/O REHABILITACIÓN DE ESCU	45,000.00	0.00	0.00	45,000.00	45,000.00	0.00	0.00	45,000.00	45,000.00	45,000.00	0.00
CONSTRUCCIÓN Y/O REHABILITACIÓN DE HOSP	250,000.00	0.00	0.00	250,000.00	250,000.00	0.00	0.00	250,000.00	250,000.00	250,000.00	0.00
CONSTRUCCIÓN Y/O REHABILITACIÓN DE ESPA	390,000.00	0.00	0.00	390,000.00	390,000.00	0.00	0.00	390,000.00	390,000.00	390,000.00	0.00
CONSTRUCCIÓN DE OBRAS PARA EL ABASTECI	107,516.45	0.00	0.00	107,516.45	107,516.40	0.05	0.05	107,516.40	107,516.40	107,516.40	0.00
DIVISIÓN DE TERRENOS Y CONSTRUCCIÓN DE O	174,000.00	0.00	0.00	174,000.00	174,000.00	0.00	0.00	174,000.00	174,000.00	174,000.00	0.00
<b>Total =&gt;</b>	<b>6,236,141.97</b>	<b>0.00</b>	<b>0.00</b>	<b>6,236,141.97</b>	<b>6,236,141.92</b>	<b>0.05</b>	<b>0.05</b>	<b>6,236,141.92</b>	<b>6,236,141.92</b>	<b>6,236,141.92</b>	<b>0.00</b>



**ESTADO DEL EJERCICIO DEL PRESUPUESTO POR CAPÍTULO DEL GASTO**  
MUNICIPIO DE SANTO DOMINGO  
ESTADO DE SAN LUIS POTOSÍ  
**4FRF FONDOS FEDERALES AL 31-dic-2015**  
(Cifras en pesos y centavos)

Objeto del Gasto	PRESUPUESTO DE EGRESOS			Presupuesto Disponible para			Comprometido			Presupuesto			Cuentas por Pagar	
	Aprobado	Ampliaciones	Reducciones	Modificado	comprometido	Comprometido	Devengado	Devengado	No Devengado	Devengar	Sin Devengar	Ejercido		Pagado
INVERSIÓN PÚBLICA	37,627,825.77	0.00	0.00	37,627,825.77	37,595,726.76	32,099.01	37,595,726.76	37,595,726.76	0.00	32,099.01	37,595,726.76	37,595,726.76	37,595,726.76	0.00
OBRA PÚBLICA EN BIENES DE DOMINIO PÚBLICO	37,627,825.77	0.00	0.00	37,627,825.77	37,595,726.76	32,099.01	37,595,726.76	37,595,726.76	0.00	32,099.01	37,595,726.76	37,595,726.76	37,595,726.76	0.00
CONSTRUCCIÓN Y/O REHABILITACIÓN DE ESPA	744,440.00	0.00	0.00	744,440.00	713,622.00	30,818.00	713,622.00	713,622.00	0.00	30,818.00	713,622.00	713,622.00	713,622.00	0.00
CONSTRUCCIÓN DE OBRAS PARA EL ABASTECI	4,669,810.53	0.00	0.00	4,669,810.53	4,669,810.52	0.01	4,669,810.52	4,669,810.52	0.00	0.01	4,669,810.52	4,669,810.52	4,669,810.52	0.00
DIVISIÓN DE TERRENOS Y CONSTRUCCIÓN DE O	261,281.00	0.00	0.00	261,281.00	260,000.00	1,281.00	260,000.00	260,000.00	0.00	1,281.00	260,000.00	260,000.00	260,000.00	0.00
CONSTRUCCIÓN DE VÍAS DE COMUNICACIÓN	31,952,294.24	0.00	0.00	31,952,294.24	31,952,294.24	0.00	31,952,294.24	31,952,294.24	0.00	0.00	31,952,294.24	31,952,294.24	31,952,294.24	0.00
<b>Total =&gt;</b>	37,627,825.77	0.00	0.00	37,627,825.77	37,595,726.76	32,099.01	37,595,726.76	37,595,726.76	0.00	32,099.01	37,595,726.76	37,595,726.76	37,595,726.76	0.00

Cuenta Pública 2015  
**MUNICIPIO DE SANTO DOMINGO**  
 Indicadores de Postura Fiscal  
 Del 1 de enero al 31 de diciembre de 2015

Concepto	Estimado	Devengado	Pagado
<b>I. Ingresos Presupuestarios (I=1+2)</b>	94,961,187	91,950,667	91,950,667
1. Ingresos del Gobierno de la Entidad Federativa <sup>1</sup>	94,961,187	91,950,667	91,950,667
2. Ingresos del Sector Paraestatal <sup>1</sup>	0	0	0
<b>II. Egresos Presupuestarios (II=3+4)</b>	91,370,684	77,743,100	77,742,600
3. Egresos del Gobierno de la Entidad Federativa <sup>2</sup>	91,370,684	77,743,100	77,742,600
4. Egresos del Sector Paraestatal <sup>2</sup>			
<b>III. Balance Presupuestario (Superávit o Déficit) (III = I - II)</b>	3,590,504	14,207,567	14,208,067

Concepto	Estimado	Devengado	Pagado
<b>III. Balance presupuestario (Superávit o Déficit)</b>	3,590,504	14,207,567	14,208,067
<b>IV. Intereses, Comisiones y Gastos de la Deuda</b>	0	0	0
<b>V. Balance Primario (Superávit o Déficit) (V= III - IV)</b>	3,590,504	14,207,567	14,208,067

Concepto	Estimado	Devengado	Pagado
<b>A. Financiamiento</b>	0	0	0
<b>B. Amortización de la deuda</b>	0	0	0
<b>C. Endeudamiento ó desendeudamiento (C = A - B)</b>	0	0	0

1. Los Ingresos que se presentan son los ingresos presupuestarios totales sin incluir los ingresos por financiamientos. Los Ingresos del Gobierno de la Entidad Federativa corresponden a los del Poder Ejecutivo, Legislativo Judicial y Autónomos

2. Los egresos que se presentan son los egresos presupuestarios totales sin incluir los egresos por amortización. Los egresos del Gobierno de la Entidad Federativa corresponden a los del Poder Ejecutivo, Legislativo, Judicial y Órganos Autónomos

3. Para Ingresos se reportan los ingresos recaudados; para egresos se reportan los egresos pagados

**PROYECTO DE PRESUPUESTO DE EGRESOS 2015**

Municipio de Santo Domingo, S.L.P.

**FICHA TECNICA**

Alineación con el Plan Nacional de Desarrollo

**Plan Nacional de Desarrollo**

Eje de política pública al que contribuye el Pp	ASISTENCIA SOCIAL
Objetivo de eje de política pública al que contribuye el Pp	COMBATIR EL REZAGO SOCIAL

**Matriz de Indicadores para Resultados**

**Programas**

Nombre del Programa	AYUDAS SOCIALES	Descripción del Programa (Descripción específica del problema que atiende a nivel Nacional, Estado o Municipio)	APOYOS CON DESPENSAS, BLOCK Y CEMENTO
Resultados esperados del Programa	BRINDAR APOYOS A LOS HABITANTES MAS NECESITADOS		
Objetivo del Programa	CUBRIR CON ASISTENCIA SOCIAL EL 50% DE LAS COMUNIDADES MAS MARGINADAS		
Nivel de marginación atendido	ALTO Y MUY ALTO		

Marque el nivel del objetivo en la Matriz de Marco Lógico	Fin	Componente	Actividad
---	-----	------------	-----------

**Indicador**

**Datos de identificación del indicador**

Nombre del indicador	ASISTENCIA SOCIAL		
Tipo de indicador para resultados	Estratégico		
Dimensión del indicador:	Eficiencia	Eficacia	Calidad
Numerador del indicador			Dato 1
Denominador del indicador			Dato 2
Resultado del indicador			Frecuencia de la Medición : BIMESTRAL
Localidades atendidas:	15	Total de beneficiarios:	618

**Contacto Indicador**

Nombre	C. LIC FELIPE	Apellido:	Paterno	LAUREANO	Materno	RIVERA
Area	CONTRALORIA		Puesto	CONTRALOR		
Correo electrónico	tesoreria.santodomingo21015-2018@outlook.com					
Teléfono	Lada	458	Teléfono	9314621	Extensión	
Teléfono celular						

**Determinación de metas**

Meta Anual	11500	Planeada	750	Real	618	Alcance	82.4
------------	-------	----------	-----	------	-----	---------	------

**PROYECTO DE PRESUPUESTO DE EGRESOS 2015**

**Municipio de Santo Domingo, S.L.P.**

**FICHA TECNICA**

**Alineación con el Plan Nacional de Desarrollo**

**Plan Nacional de Desarrollo**

Eje de política pública al que contribuye el Pp	ASISTENCIA SOCIAL
Objetivo de eje de política pública al que contribuye el Pp	COMBATIR EL REZAGO SOCIAL

**Matriz de Indicadores para Resultados**

**Programas**

Nombre del Programa	APOYOS DIRECTOS DESPENSAS	Descripción del Programa (Descripción específica del problema que atiende a nivel Nacional, Estado o Municipio)	APOYOS CON DESPENSAS,
Resultados esperados del Programa	BRINDAR APOYOS A LOS HABITANTES MAS NECESITADOS		
Objetivo del Programa	CUBRIR CON ASISTENCIA SOCIAL EL 100% DE LAS COMUNIDADES MAS MARGINADAS		
Nivel de marginación atendido	ALTO Y MUY ALTO		

Marca al nivel del objetivo en la Matriz de Marco Lógico	Fin	Resultado	Componente	Actividad
--	-----	-----------	------------	-----------

**Indicador**

**Datos de identificación del indicador**

Nombre del indicador	APOYOS DIRECTOS DEPSENSAS			
Tipo de indicador para resultados:	Estratégico			
Dimensión del indicador:	Eficiencia	Eficacia	Calidad	
Numerador del indicador				Dato 1
Denominador del indicador				Dato 2
Resultado del indicador				Frecuencia de la Medición : ANUAL
Localidades atendidas:	20			Total de beneficiarios: 4500

**Contacto indicador**

Nombre	C.LIC FELIPE	Apellido:	Paterno	LAUREANO	Materno	RIVERA
Area	CONTRALORIA		Puesto	CONTRALOR		
Correo electrónico	tesoreria.santodomingo21015-2018@outlook.com					
Teléfono	Lada	458	Teléfono	9314621	Extensión	
Teléfono celular						

**Determinación de metas**

Meta Anual	11500	Planeada	6000	Raal	4500	Alcance	75
------------	-------	----------	------	------	------	---------	----

**PROYECTO DE PRESUPUESTO DE EGRESOS 2015**

Municipio de Santo Domingo, S.L.P.

**FICHA TECNICA**

Alineación con el Plan Nacional de Desarrollo

**Plan Nacional de Desarrollo**

Eje de política pública al que contribuye el Pp	EDUCACION
Objetivo de eje de política pública al que contribuye el Pp	COMBATIR EL REZAGO EDUCATIVO

**Matriz de Indicadores para Resultados**

**Programas**

Nombre del Programa	APOYOS TRASLADO DE ALUMNOS	Descripción del Programa (Descripción específica del problema que atiende a nivel Nacional, Estado o Municipio)	APOYO COMBUSTIBLE Y TRASPORTE DE ALUMNOS
Resultados esperados del Programa	PROPORCIONAR EL MEDIO DE TRASPORTE A LOS ALUMNOS CON GANAS DE SUPERARSE		
Objetivo del Programa	CUBRIR CON TRASPORTE ESCOLAR EL 100% DE LAS COMUNIDADES MAS MARGINADAS		
Nivel de marginación atendido	ALTO Y MUY ALTO		

Marque el nivel del objetivo en la Matriz de Marco Lógico	Fin	Propósito	Componente	Actividad	
---	-----	-----------	------------	-----------	--

**Indicador**

**Datos de identificación del indicador**

Nombre del indicador	APOYOS DIRECTOS DE PENSAS				
Tipo de indicador para resultados:	Estratégico				
Dimensión del indicador:	Eficiencia	Eficacia	Calidad		
Numerador del indicador				Dato 1	350
Denominador del indicador				Dato 2	1500
Resultado del indicador				Frecuencia de la Medición:	ANUAL
Localidades atendidas:	20	Total de beneficiarios:			1500

**Contacto indicador**

Nombre	C. LIC FELIPE	Apellido:	Paterno	LAUREANO	Materno	RIVERA
Area	CONTRALORIA		Puesto	CONTRALOR		
Correo electrónico	tesoreria.santodomingo21015-2018@outlook.com					
Teléfono	Lada	458	Teléfono	9314621	Extensión	
Teléfono celular						

**Determinación de meta**

Meta Anual	350	Planeada	350	Real	150	Alcance	42.85714286
------------	-----	----------	-----	------	-----	---------	-------------

## Santo Domingo, S.L.P.

Relación de bienes que componen su patrimonio  
Cuenta Pública de 2015

Código	Descripción del B.		
1241-1-01-001	Camara Digital HP CHPM627	\$	2,494.99
1241-1-01-002	Centro de Mesa mod 38489	\$	1,199.00
1241-1-01-003	Sillon de Peil Boss II 24504	\$	798.99
1241-1-01-004	Impresora HP Desk jet 80873678662	\$	719.00
1241-1-01-005	Copiadora Canon Mod. IR1023	\$	12,000.00
1241-1-01-006	Fax H.P. 1040 CN84BAM6JB	\$	1,054.00
1241-1-02-001	Maq de Escribir Olympia Mod sg 318	\$	4,200.00
1241-1-03-001	ARCHIVERO METALICO TAM-MEX	\$	4,190.00
1241-1-03-002	ARCHIVERO METALICO TAM-MEX	\$	4,190.00
1241-1-03-003	ARCHIVERO METALICO TAM-MEX	\$	4,190.00
1241-1-03-004	MAQUINA DE ESCRIBIR OLIVETI LEXIKON1	\$	3,600.00
1241-2-001	4 COLCHONES CRAYONS INDIVIDUAL	\$	6,560.00
1241-2-002	3 LITERAS INDIVIDUAL	\$	12,150.00
1241-3-01-	Laptop Toshiba Satellite L745 / Des Rural	\$	14,500.00
1241-3-01-002	Laptop Samsung 355 v4c/ Secretaria	\$	8,800.00
1241-3-01-003	12 PC de Escritorio Tu Web PRO/ Tesoreria	\$	8,200.62
1241-3-01-004	PC de Escritorio Tu WEB PRO/ Des Soc.	\$	8,200.62
1241-3-01-005	PC de Escritorio tu WEB PRO / Des Rur	\$	6,200.62
1241-3-02-001}	EQUIPO DE COMPUTO PROCESADORS FM1 AMD 4G	\$	7,200.00
1241-3-02-002	COPIADORA KYOCERA KM1035	\$	17,284.00
1241-3-02-003	DUPLICADOR RISO RP 3700	\$	45,240.00
1241-3-02-004	IMPRESORA HP CP 1025	\$	5,220.00
1241-3-02-005	IMPRESORA KYOCERA FS 1120	\$	4,162.00
1241-3-02-006	LAPTOP GIGABYTE MOD Q2432/ DES AGROPECUA	\$	9,500.00
1241-3-02-007	PC TU WEB PROV 8GB/ TESORERIA	\$	8,500.00
1241-3-02-008	LAPTOP SAMSUNG SX3245/DIF	\$	9,501.00
1241-3-02-009	LAPTOP/ DES SOC/ TJ1333X4HB	\$	8,000.00
1241-3-02-010	HP LASER JET PRO CP 1025NW	\$	2,999.01
1241-3-5151	EQUIPO DE CÓMPUTO Y DE TECNOLOGÍAS DE LA	\$	12,100.00
1244-1-01-001	CAMIONETA HILUX/ 2012 GRIS METAL	\$	2,810.00
1244-1-01-002	HILUX GRIS PLATA 2013	\$	274,800.00
1244-1-01-003	CAMION TIPO MICROBUS CHEVROLET MOD 1993	\$	45,000.00
1244-1-01-004	CAMIONETA BLANCA (LIMPIAS)	\$	41,000.00







Estado de Situación Financiera		MUNICIPIO DE SANTO DOMINGO	
Al 31 de diciembre de 2015		2015	2014
<b>ACTIVO</b>			
<b>Activo Circulante</b>			
Efectivo y Equivalentes	36,394,265	23,547,710	
Derechos a Recibir Efectivo o Equivalentes	325,810	12,071,277	
Derechos a Recibir Bienes o Servicios	0	0	
Inventarios	0	0	
Almacenes	0	0	
Estimación por Pérdida o Deterioro de Activos Circulantes	0	0	
Otros Activos Circulantes	0	0	
<b>Total de Activos Circulantes</b>	<b>36,720,075</b>	<b>35,618,987</b>	
<b>Activo No Circulante</b>			
Inversiones Financieras a Largo Plazo	0	0	
Derechos a Recibir Efectivo o Equivalentes a Largo Plazo	0	0	
Bienes Inmuebles, Infraestructura y Construcciones en Proceso	0	0	
Bienes Muebles	2,272,005	2,223,802	
Activos Intangibles	28,315	23,115	
Depreciación, Deterioro y Amortización Acumulada de Bienes	0	0	
Activos Diferidos	0	0	
Estimación por Pérdida o Deterioro de Activos no Circulantes	0	0	
Otros Activos no Circulantes	0	0	
<b>Total de Activos No Circulantes</b>	<b>2,300,321</b>	<b>2,246,917</b>	
<b>TOTAL DEL ACTIVO</b>	<b>39,020,396</b>	<b>37,865,903</b>	
<b>PASIVO</b>			
<b>Pasivo Circulante</b>			
Cuentas por Pagar a Corto Plazo	8,810,066	24,999,745	
Documentos por Pagar a Corto Plazo	0	0	
Porción a Corto Plazo de la Deuda Pública a Largo Plazo	0	0	
Títulos y Valores a Corto Plazo	0	0	
Pasivos Diferidos a Corto Plazo	0	0	
Fondos y Bienes de Terceros en Garantía y/o Administración a Corto	0	0	
Provisiones a Corto Plazo	0	0	
Otros Pasivos a Corto Plazo	0	0	
<b>Total de Pasivos Circulantes</b>	<b>8,810,066</b>	<b>24,999,745</b>	
<b>Pasivo No Circulante</b>			
Cuentas por Pagar a Largo Plazo	0	0	
Documentos por Pagar a Largo Plazo	0	0	
Deuda Pública a Largo Plazo	0	0	
Pasivos Diferidos a Largo Plazo	0	0	
Fondos y Bienes de Terceros en Garantía y/o en Administración a Largo	0	0	
Provisiones a Largo Plazo	0	0	
<b>Total de Pasivos No Circulantes</b>	<b>0</b>	<b>0</b>	
<b>TOTAL DEL PASIVO</b>	<b>8,810,066</b>	<b>24,999,745</b>	
<b>HACIENDA PÚBLICA/ PATRIMONIO</b>			
<b>Hacienda Pública/Patrimonio Contribuido</b>			
Aportaciones	0	0	
Donaciones de Capital	0	0	
Actualización de la Hacienda Pública / Patrimonio	0	0	
<b>Hacienda Pública/Patrimonio Generado</b>			
Resultados del Ejercicio (Ahorro / Desahorro)	30,210,329	12,866,158	
Resultados de Ejercicios Anteriores	14,213,767	12,875,422	
Revalúos	15,996,562	-9,264	
Reservas	0	0	
Rectificaciones de Resultados de Ejercicios Anteriores	0	0	
<b>Exceso o Insuficiencia en la Actualización de la Hacienda</b>			
Resultado por Posición Monetaria	0	0	
Resultado por Tenencia de Activos no Monetarios	0	0	
<b>TOTAL HACIENDA PÚBLICA/PATRIMONIO</b>	<b>30,210,329</b>	<b>12,866,158</b>	
<b>TOTAL DEL PASIVO Y HACIENDA PÚBLICA / PATRIMONIO</b>	<b>39,020,396</b>	<b>37,865,903</b>	

Del 1 de enero al 31 de diciembre de 2015

2015

**INGRESOS Y OTROS BENEFICIOS**

<b>Ingresos de la Gestión</b>	<b>946,133</b>
Impuestos	790,949
Cuotas y Aportaciones de Seguridad Social	0
Contribuciones de Mejoras	0
Derechos	217,149
Productos de Tipo Corriente	0
Aprovechamientos de Tipo Corriente	-61,966
Ingresos por Venta de Bienes y Servicios	0
Ingresos no Comprendidos en las Fracciones de la Ley de Ingresos Causados en Ejercicios Fiscales Anteriores Pendientes de Liquidación o Pego	0

<b>Participaciones, Aportaciones, Transferencias, Asignaciones, Subsidios y Otras Ayudas</b>	<b>91,004,534</b>
Participaciones y Aportaciones	91,004,534
Transferencias, Asignaciones, Subsidios y Otras ayudas	0

<b>Otros Ingresos y Beneficios</b>	<b>0</b>
Ingresos Financieros	0
Incremento por Variación de Inventarios	0
Disminución del Exceso de Estimaciones por Pérdida o Deterioro u Obsolescencia	0
Disminución del Exceso de Provisiones	0
Otros ingresos y Beneficios Varios	0

<b>Total de Ingresos y Otros Beneficios</b>	<b>91,950,667</b>
---	-------------------

**GASTOS Y OTRAS PÉRDIDAS**

<b>Gastos de Funcionamiento</b>	<b>19,912,724</b>
Servicios Personales	9,394,495
Materiales y Suministros	2,648,457
Servicios Generales	7,869,772

<b>Transferencias, Asignaciones, Subsidios y Otras Ayudas</b>	<b>5,448,038</b>
Transferencias Internas y Asignaciones al Sector Público	110,386
Transferencias al Resto del Sector Público	0
Subsidios y Subvenciones	0
Ayudas Sociales	5,337,652
Pensiones y Jubilaciones	0
Transferencias a Fideicomisos, Mandatos y Contratos Análogos	0
Transferencias a la Seguridad Social	0
Donativos	0
Transferencias al Exterior	0

<b>Participaciones y Aportaciones</b>	<b>0</b>
Participaciones	0
Aportaciones	0
Convenios	0

<b>Intereses, Comisiones y Otros Gastos de la Deuda Pública</b>	<b>0</b>
Intereses de la Deuda Pública	0
Comisiones de la Deuda Pública	0
Gastos de la Deuda Pública	0

<b>Costo por Coberturas</b>	<b>0</b>
Apoyos Financieros	0

<b>Otros Gastos y Pérdidas Extraordinarias</b>	<b>0</b>
Estimaciones, Depreciaciones, Deterioros, Obsolescencia y Amortizaciones	0
Provisiones	0
Disminución de Inventarios	0

<b>Aumento por Insuficiencia de Estimaciones por Pérdida o Deterioro y Obsolescencia</b>	<b>0</b>
<b>Aumento por Insuficiencia de Provisiones</b>	<b>0</b>
<b>Otros Gastos</b>	<b>0</b>

<b>Inversión Pública</b>	<b>52,376,139</b>
Inversión Pública no Capitalizable	52,376,139

<b>Total de Gastos y Otras Pérdidas</b>	<b>27,736,900</b>
---	-------------------

<b>Resultados del Ejercicio</b>	<b>64,213,767</b>
---------------------------------	-------------------



**Consolidación 2015**  
**Estado de Variación en la Hacienda Pública**  
**Del 1 de enero al 31 de diciembre de 2016 y 2014**  
 (pesos)

**MUNICIPIO DE SANTO DOMINGO**

Ente Público:

Concepto	Hacienda Pública/Patrimonio Contribuido	Hacienda Pública/Patrimonio Generado de Ejercicios Anteriores	Hacienda Pública/Patrimonio Generado del Ejercicio	Ajustes por Cambios de Valor	TOTAL
<b>Rectificaciones de Resultados de Ejercicios Anteriores</b>	0	0	0	0	0
<b>Patrimonio Neto Inicial Ajustado del Ejercicio</b>	0	0	0	0	0
Aportaciones	0	0	0	0	0
Donaciones de Capital	0	0	0	0	0
Actualización de la Hacienda Pública/Patrimonio	0	0	0	0	0
<b>Variaciones de la Hacienda Pública/Patrimonio Neto del Ejercicio</b>	0	12,866,158	0	0	12,866,158
Resultados del Ejercicio (Ahorro/Desahorro)	0	0	0	0	0
Resultados de Ejercicios Anteriores	0	12,866,158	0	0	12,866,158
Revalúos	0	0	0	0	0
Reservas	0	0	0	0	0
<b>Hacienda Pública/Patrimonio Neto Final del Ejercicio 2013</b>	<b>0</b>	<b>12,866,158</b>	<b>0</b>	<b>0</b>	<b>12,866,158</b>
<b>Cambios en la Hacienda Pública/Patrimonio Neto del Ejercicio 2014</b>	<b>0</b>	<b>0</b>	<b>0</b>	<b>0</b>	<b>0</b>
Aportaciones	0	0	0	0	0
Donaciones de Capital	0	0	0	0	0
Actualización de la Hacienda Pública/Patrimonio	0	0	0	0	0
<b>Variaciones de la Hacienda Pública/Patrimonio Neto del Ejercicio 2014</b>	<b>0</b>	<b>3,130,404</b>	<b>14,213,767</b>	<b>0</b>	<b>17,344,171</b>
Resultados del Ejercicio (Ahorro/Desahorro)	0	0	14,213,767	0	14,213,767
Resultados de Ejercicios Anteriores	0	3,130,404	0	0	3,130,404
Revalúos	0	0	0	0	0
Reservas	0	0	0	0	0
<b>Saldo Neto en la Hacienda Pública / Patrimonio 2014</b>	<b>0</b>	<b>16,996,562</b>	<b>14,213,767</b>	<b>0</b>	<b>30,210,329</b>

## Estado de Cambios en la Situación Financiera

## MUNICIPIO DE SANTO DOMINGO

Del 1 de enero al 31 de diciembre de 2015

Origen

Aplicación

	Origen	Aplicación
<b>ACTIVO</b>	<b>11,745,467</b>	<b>12,899,959</b>
<b>Activo Circulante</b>	<b>11,745,467</b>	<b>12,846,555</b>
Efectivo y Equivalentes	0	12,846,555
Derechos a Recibir Efectivo o Equivalentes	11,745,467	0
Derechos a Recibir Bienes o Servicios	0	0
Inventarios	0	0
Almacenes	0	0
Estimación por Pérdida o Deterioro de Activos Circulantes	0	0
Otros Activos Circulantes	0	0
<b>Activo No Circulante</b>	<b>0</b>	<b>53,404</b>
Inversiones Financieras a Largo Plazo	0	0
Derechos a Recibir Efectivo o Equivalentes a Largo Plazo	0	0
Bienes Inmuebles, Infraestructura y Construcciones en Proceso	0	0
Bienes Muebles	0	48,204
Activos Intangibles	0	5,200
Depreciación, Deterioro y Amortización Acumulada de Bienes	0	0
Activos Diferidos	0	0
Estimación por Pérdida o Deterioro de Activos no Circulantes	0	0
Otros Activos no Circulantes	0	0
<b>PASIVO</b>	<b>0</b>	<b>16,189,679</b>
<b>Pasivo Circulante</b>	<b>0</b>	<b>16,189,679</b>
Cuentas por Pagar a Corto Plazo	0	16,189,679
Documentos por Pagar a Corto Plazo	0	0
Porción a Corto Plazo de la Deuda Pública a Largo Plazo	0	0
Títulos y Valores a Corto Plazo	0	0
Pasivos Diferidos a Corto Plazo	0	0
Fondos y Bienes de Terceros en Garantía y/o Administración a Corto Plazo	0	0
Provisiones a Corto Plazo	0	0
Otros Pasivos a Corto Plazo	0	0
<b>Pasivo No Circulante</b>	<b>0</b>	<b>0</b>
Cuentas por Pagar a Largo Plazo	0	0
Documentos por Pagar a Largo Plazo	0	0
Deuda Pública a Largo Plazo	0	0
Pasivos Diferidos a Largo Plazo	0	0
Fondos y Bienes de Terceros en Garantía y/o en Administración a Largo Plazo	0	0
Provisiones a Largo Plazo	0	0
<b>HACIENDA PÚBLICA/ PATRIMONIO</b>	<b>17,344,171</b>	<b>0</b>
<b>Hacienda Pública/Patrimonio Contribuido</b>	<b>0</b>	<b>0</b>
Aportaciones	0	0
Donaciones de Capital	0	0
Actualización de la Hacienda Pública / Patrimonio	0	0
<b>Hacienda Pública/Patrimonio Generado</b>	<b>17,344,171</b>	<b>0</b>
Resultados del Ejercicio (Ahorro / Desahorro)	1,338,344	0
Resultados de Ejercicios Anteriores	16,005,826	0
Revalúos	0	0
Reservas	0	0
Rectificaciones de Resultados de Ejercicios Anteriores	0	0
<b>Exceso o Insuficiencia en la Actualización de la Hacienda</b>	<b>0</b>	<b>0</b>
Resultado por Posición Monetaria	0	0
Resultado por Tenencia de Activos no Monetarios	0	0



C. ANA ROSA ESPARZA ARGUELLO  
 SINDICATURA  
 H. AYUNTAMIENTO DE  
 SANTO DOMINGO, S.L.P.  
 2015-2018

Estado de Flujos de Efectivo  
Al 31 de diciembre de 2015

MUNICIPIO DE SANTO DOMINGO  
2015 2014

	2015	2014
<b>Flujos de Efectivo de las Actividades de Operación</b>		
<b>Origen</b>	<b>946,133</b>	<b>0</b>
Impuestos	790,949	0
Cuotas y Aportaciones de Seguridad Social	0	0
Contribuciones de mejoras	0	0
Derechos	217,149	0
Productos de Tipo Corriente	0	0
Aprovechamientos de Tipo Corriente	-61,966	0
Ingresos por Venta de Bienes y Servicios	0	0
Ingresos no Comprendidos en las Fracciones de la Ley de Ingresos Causados en Ejercicios Fiscales Anteriores Pendientes de Liquidación o Pago	0	0
Participaciones y Aportaciones	0	0
Transferencias, Asignaciones y Subsidios y Otras ayudas	0	0
Otros Orígenes de Operación	0	0
<b>Aplicación</b>	<b>25,381,261</b>	<b>0</b>
Servicios Personales	9,394,995	0
Materiales y Suministros	2,648,457	0
Servicios Generales	7,869,772	0
Transferencias Internas y Asignaciones al Sector Público	110,386	0
Transferencias al resto del Sector Público	0	0
Subsidios y Subvenciones	0	0
Ayudas Sociales	5,337,652	0
Pensiones y Jubilaciones	0	0
Transferencias a Fideicomisos, Mandatos y Contratos Análogos	0	0
Transferencias a la Seguridad Social	0	0
Donativos	0	0
Transferencias al Exterior	0	0
Participaciones	0	0
Aportaciones	0	0
Convenios	0	0
Otros Aplicaciones de Operación	0	0
<b>Flujos Netos de Efectivo por Actividades de Operación</b>	<b>-24,415,129</b>	<b>0</b>
<b>Flujos de Efectivo de las Actividades de Inversión</b>		
<b>Origen</b>	<b>-61,966</b>	<b>0</b>
Bienes Inmuebles, Infraestructura y Construcciones en Proceso	-61,966	0
Bienes Muebles	0	0
Otros Orígenes de Inversión	0	0
<b>Aplicación</b>	<b>52,381,339</b>	<b>0</b>
Bienes Inmuebles, Infraestructura y Construcciones en Proceso	52,376,139	0
Bienes Muebles	0	0
Otras Aplicaciones de Inversión	5,200	0
<b>Flujos Netos de Efectivo por Actividades de Inversión</b>	<b>-52,443,305</b>	<b>0</b>
<b>Flujo de Efectivo de las Actividades de Financiamiento</b>		
<b>Origen</b>	<b>20,287,374</b>	<b>0</b>
Endeudamiento Neto	0	0
Interno	0	0
Externo	0	0
Otros Orígenes de Financiamiento	20,287,374	0
<b>Aplicación</b>	<b>21,586,920</b>	<b>0</b>
Servicios de la Deuda	0	0
Interno	0	0
Externo	0	0
Otras Aplicaciones de Financiamiento	21,586,920	0
<b>Flujos netos de Efectivo por Actividades de Financiamiento</b>	<b>-1,299,546</b>	<b>0</b>
<b>Incremento/Disminución Neta en el Efectivo y Equivalentes al Efectivo</b>	<b>-78,157,979</b>	<b>0</b>
El saldo de Incrementos Neto en el Efectivo y Equivalentes al Efectivo: NO concuerda con el Efectivo y Equivalente del Estado de Cambios en la Situación Financiera	91,004,534	
<b>Efectivo y Equivalentes al Efectivo al inicio del Ejercicio</b>	<b>23,547,710</b>	<b>0</b>
<b>Efectivo y Equivalentes al Efectivo al final del Ejercicio</b>	<b>36,394,265</b>	<b>0</b>

**MUNICIPIO DE SANTO DOMINGO,S.L.P.  
EJERCICIO 2015**

**NOTAS DE DESGLOSE**

**I) NOTAS AL ESTADO DE SITUACIÓN FINANCIERA**

**Activo**

**Efectivo y Equivalentes**

1. El saldo de la cuenta al 31 de diciembre es por cantidad de \$ 36,394,294.81 este saldo se integra de saldo en banco actual administración, **Derechos a recibir Efectivo y Equivalentes y Bienes o Servicios a Recibir Y Estan destinados a caminos que fueron conveniados con el fondo de contingencias**
2. El saldo de la cuenta Deudores Diversos al cierre del ejercicio 2015 es por la cantidad de \$ 281,744.2 principalmente saldos de administraciones anteriores, esta cuenta está en análisis para su posible recuperación o en su caso se depurara,

**Bienes Disponibles para su Transformación o Consumo (inventarios)**

3. El MUNICIPIO. no cuenta con almacén de materiales e insumos, el material se solicita al proveedor según las necesidades de cada departamento.

**Inversiones Financieras**

4. El MUNICIPIO. no tiene inversiones financieras, el recurso es utilizado de manera inmediata para las necesidades básicas, gasto corriente y gasto de inversión.

**Bienes Muebles, Inmuebles e Intangibles**

5. Los activos DEL MUNICIPIO. cumplen en su mayoría los establecido en el artículo 23, 24, 25 y 26 de la ley de contabilidad gubernamental, si bien es cierto el articulo 27 indica que los bienes muebles no podrán ser registrados a un valor inferior al del catastral, el ayuntamiento no omite el registro de bienes

**Estimaciones y Deterioros**

6. El MUNICIPIO. no aplica depreciación sobre los bienes,

**Pasivo**

1. El saldo de la cuenta de aguinaldo por pagar \$ 23,108,376.69 Dichos saldos se vienen arrastrando de admon anteriores y los que son de esta admon serán liquidados en enero de 2016
2. El saldo de la cuenta de impuestos y derechos por pagar al cierre del ejercicio 2015 es por la cantidad de \$ 8,383,172.39 este saldo también corresponde a las cuentas por pagar.
3. En el mes de diciembre se obtuvo un préstamo de gobierno del estado para poder solventar el pago de aguinaldos, este préstamo será liquidado en once meses del año 2016, y unos pasivos que serán cubiertos en el primes trimestre del año el importe de dicho préstamo fue por la cantidad de \$ 426,893.87

**II) NOTAS AL ESTADO DE ACTIVIDADES**

### Ingresos de Gestión

1. En la presente administración el objetivo es ser más eficiente en la gestión de recursos para mejorar la calidad de los servicios brindados a la comunidad y mejorar los programas de bienestar y unión familiar en municipio
- 2.

### Gastos y Otras Pérdidas:

1. Durante el presente ejercicio las principales partidas fueron las de sueldos al personal \$ 5,677,419.16. Del personal operativo y funcionarios , inversión pública \$ 52,376,138.68 que son las obras gestionadas y plasmadas en el poa.
- 2.

### NOTAS AL ESTADO DE VARIACIÓN EN LA HACIENDA PÚBLICA

FECHA	NO. CTA.	CUENTA	S. INICIAL	DEBE	HABER	SALDO
31/12/2015	3200	HACIENDA PUBLICA / PATROMINIO GENERADO	-9,264.01	0.00	0.00	-9,264.01
31/12/2015	3220-001	RESULTADO DEL EJERCICIO 2012	12,875,422.20	0.00	0.00	12,875,422.2
31/12/2015	3320-4	RESULTADO DEL EJERCICIO 2013	0	1,338,344.48	0.00	1,338,344.48
31/12/2015	320-2014	RESULTADO DEL EJERCICIO 2014	16,005,826.45	0.00	0.00	16,005,826.45

En el ejercicio se realizaron movimiento que afectaron el la hacienda publica el primero por el registro del patrimonio del municipio

### IV) NOTAS AL ESTADO DE FLUJOS DE EFECTIVO

#### Efectivo y equivalentes

1. El análisis de los saldos inicial y final que figuran en la última parte del Estado de Flujo de Efectivo en la cuenta de efectivo y equivalentes es como sigue:

	2015	2014
Efectivo en Bancos –Tesorería	\$36,394,294.8	0
Efectivo en Bancos- Dependencias	0	0
Inversiones temporales (hasta 3 meses)	0	0
Fondos con afectación específica	0	0
Depósitos de fondos de terceros y otros	0	0
Total de Efectivo y Equivalentes	\$36,394,294.8	0

### NOTAS DE MEMORIA (CUENTAS DE ORDEN)

Las cuentas de orden manifestados en el estado de Posición Financiera corresponden a los presupuesto aprobados y publicados en el periódico oficial del estado el día 15 de enero de 2015

<b>CUENTAS DE ORDEN PRESUPUESTAL DE LOS INGRESOS</b>	<b>IMPORTE</b>
LEY DE INGRESOS ESTIMADO	\$94,961,187.16
LEY DE INGRESOS POR EJECUTAR	\$3,010,520.59
LEY DE INGRESOS DEVENGADA	\$91,950,666.57
LEY DE INGRESOS RECAUDADA	\$91,950,666.57
<b>CUENTAS DE ORDEN PRESUPUESTAL DE LOS EGRESOS</b>	<b>IMPORTE</b>
PRESUPUESTO DE EGRESOS APROBADO	\$94,961,187.16
PRESUPUESTO DE EGRESOS POR EJERCER	\$17,219,087.27
PRESUPUESTO DE EGRESOS COMPROMETIDO	\$77,743,099.89
PRESUPUESTO DE EGRESOS DEVENGADO	\$77,743,099.89
PRESUPUESTO DE EGRESOS EJERCIDO	\$77,743,099.89
PRESUPUESTO DE EGRESOS PAGADO	\$77,743,099.89

#### **INVENTARIOS DE BIENES MUEBLES**

Los activos fijos del Municipio. cumplen en su mayoría los establecido en el artículo 23, 24, 25 y 26 de la ley de contabilidad gubernamental, si bien es cierto el artículo 27 indica que los bienes muebles no podrán ser registrados a un valor inferior al del catastral, el ayuntamiento no omite el registro de bienes y se otorga un importe equivalente a un peso y el cual será modificado en cuando se tengan los elemento que permitan dar un valor real.

La anterior administración no tuvo los elementos para realizarlo por lo que esta administración 2015-2018 realizara dicha estimación en el ejercicio 2016.

#### **LAUDOS LABORABLES**

EL Municipio no registro los laudos laborales en la contabilidad como se marca en el cofac esto se hara en el 2016

### **NOTAS DE GESTIÓN ADMINISTRATIVA**

#### **1. Introducción**

Los Estados Financieros de los entes públicos consolidados se refieren a todos aquellos entes que tienen organismos descentralizados debido a que santo domingo no cuenta con ningún ente descentralizados no presente consolidación de los edos financieros.



## **2. Panorama Económico y Financiero**

El Municipio. su principal actividad es brindar servicios y la ejecución de obras y acciones de la familia

## **3. Autorización e Historia**

.- Santo Domingo es una ciudad del estado mexicano de San Luis Potosí y cabecera del municipio del mismo nombre. Como municipio colinda al norte y al oeste con el estado de Zacatecas; al este con los municipios de Catorce y Charcas; al sur con los municipios de Salinas y Villa de Ramos.

Se encuentra ubicada a 23° 19' 27" de latitud norte, 101° 44' 14" de longitud oeste y 1970 metros sobre el nivel medio del mar, por lo que pertenece a la llamada "zona altiplano" del estado.

La población de la ciudad es de 712 habitantes, 2 de los cuales el 48% son hombres. Mientras que la población del municipio es de 11333 habitantes, 3 de los cuales el 49% son varones.

Siendo uno de los municipios con mayor territorio en el estado (ocupa el 7% de la superficie estatal), su densidad de población es muy baja debido a las difíciles condiciones de vida ya que la precipitación anual es menor a 400 mm.

## **4. Organización y Objeto Social**

Siendo su principal actividad los servicios y atención a la población con alta marginación, brindado a las familias de las comunidades atención médica, traslados y gestión ante las instituciones públicas y privadas

## **5. Bases de Preparación de los Estados Financieros**

Se informará sobre:

- a) Se aplica la normatividad emitida por el CONAC y las disposiciones legales aplicables.

## **6. Políticas de Contabilidad Significativas**

No se aplica ningún método de actualización de los activo, así como de los inventarios

## **7. Posición en Moneda Extranjera y Protección por Riesgo Cambiario**

d) La información financiera presentada por el municipio es en moneda nacional, no se realizan operación con moneda extranjera

## **8. Reporte Analítico del Activo**

- a) El municipio actualmente no realiza depreciación de los activos

## **9. Fideicomisos, Mandatos y Análogos**

- a) El Municipio. actualmente no cuenta con fideicomisos

## **10. Calificaciones otorgadas**

No se tiene alguna calificación

## **13. Proceso de Mejora**

:

- a) El objetivo es ser mas eficiente en la recaudación y gestión de recursos que permita cubrir la necesidades básicas del municipio

## **14. Información por Segmentos**

- a) El objetivo es ser más eficiente en la gestión de recursos que permita cubrir la necesidades básicas de las personas más necesitadas.,

**15. Eventos Posteriores al Cierre**

**INVENTARIOS DE BIENES MUEBLES**

Los activos fijos del Municipio. cumplen en su mayoría los establecido en el artículo 23, 24, 25 y 26 de la ley de contabilidad gubernamental, si bien es cierto el artículo 27 indica que los bienes muebles no podrán ser registrados a un valor inferior al del catastral, el ayuntamiento no omite el registro de bienes y se otorga un importe equivalente a un peso y el cual será modificado en cuando se tengan los elemento que permitan dar un valor real.

La anterior administración no tuvo los elementos para realizarlo por lo que esta administración 2015-2018 realizara dicha estimación en el ejercicio 2016.

**LAUDOS LABORABLES**

EL Municipio. no manifestó el saldo de laudos , para el ejercicio 2016 se pretende tener esta información completa.

**16. Partes Relacionadas**

No se tiene influencia sobre el municipio por otra entidad que impida la toma de decisiones

  
C. JOSE RAMOS ALAMILLA

---

PRESIDENTE DE MUNICIPAL SANTO DOMINGO, S.L.P.

  
C. CP JOSE MANUEL TORRES TORRES

---

TESORERA MPAL DE. SANTO DOMINGO, S.L.P

**Municipio de Santo Domingo, S.L.P.**  
**Conciliación entre los Ingresos Presupuestarios y Contables**  
**Correspondiente del 2014 al 2015**

<b>2. Más ingresos contables no presupuestarios</b>		<b>0</b>
Incremento por variación de inventarios	0	
Disminución del exceso de estimaciones por pérdida o deterioro u obsolescencia	0	
Disminución del exceso de provisiones	0	
Otros ingresos y beneficios varios	0	
Otros ingresos contables no presupuestarios	0	
<b>3. Menos ingresos presupuestarios no contables</b>		<b>0</b>
Productos de capital	0	
Aprovechamientos capital	0	
Ingresos derivados de financiamientos	0	
Otros Ingresos presupuestarios no contables	0	

**Municipio de Santo domingo, S.L.P.**  
**Conciliación entre los Egresos Presupuestarios y los Gastos Contables**  
**Correspondiente del 2014 al 2015**

<b>2. Menos egresos presupuestarios no contables</b>		<b>0</b>
Mobiliario y equipo de administración	0	
Mobiliario y equipo educacional y recreativo	0	
Equipo e instrumental médico y de laboratorio	0	
Vehículos y equipo de transporte	0	
Equipo de defensa y seguridad	0	
Maquinaria, otros equipos y herramientas	0	
Activos biológicos	0	
Bienes inmuebles	0	
Activos intangibles	0	
Obra pública en bienes propios	0	
Acciones y participaciones de capital	0	
Compra de títulos y valores	0	
Inversiones en fideicomisos, mandatos y otros análogos	0	
Provisiones para contingencias y otras erogaciones especiales	0	
Amortización de la deuda pública	0	
Adeudos de ejercicios fiscales anteriores (ADEFAS)	0	
Otros Egresos Presupuestales No Contables	0	
<b>3. Más gastos contables no presupuestales</b>		<b>0</b>
Estimaciones, depreciaciones, deterioros, obsolescencia y amortizaciones	0	
Provisiones	0	
Disminución de inventarios	0	
Aumento por insuficiencia de estimaciones por pérdida o deterioro u obsolescencia	0	
Aumento por insuficiencia de provisiones	0	
Otros Gastos	0	
Otros Gastos Contables No Presupuestales	0	