


CONCEPTO	Año 2015	Año 2014	CONCEPTO	Año 2015	Año 2014
ACTIVO			PASIVO		
Activo Circulante			Activo Circulante		
Efectivo y Equivalentes	2,629,662	16,379,811	Cuentas por Pagar a Corto Plazo	1,381,815	17,012,588
Derechos a Recibir Efectivo o Equivalentes	198,030	389,383	Documentos por Pagar a Corto Plazo	853,579	834,297
Derechos a Recibir Bienes o Servicios	0	0	Porción a Corto Plazo de la Deuda Pública a Largo Plazo	0	0
Inventarios	0	0	Títulos y Valores a Corto Plazo	0	0
Almacenes	0	0	Pasivos Diferidos a Corto Plazo	0	0
Estimación por Pérdida o Deterioro de Activos Circulantes	0	0	Fondos y Bienes de Terceros en Garantía y/o Administración a Corto Plazo	0	0
Otros Activos Circulantes	0	0	Provisionales a Corto Plazo	0	0
Total de Activos Circulantes	2,825,692	16,749,194	Total de Pasivos Circulantes	2,235,395	17,846,886
Activo No Circulante			Activo No Circulante		
Inversiones Financieras a Largo Plazo	0	0	Cuentas por Pagar a Largo Plazo	0	0
Derechos a Recibir Efectivo o Equivalentes a Largo Plazo	0	0	Documentos por Pagar a Largo Plazo	0	0
Bienes Inmuebles, Infraestructura y Construcciones en Proceso	104,144,188	89,415,532	Deuda Pública a Largo Plazo	0	0
Bienes Muebles	4,644,008	4,087,977	Pasivos Diferidos a Largo Plazo	0	0
Activos Intangibles	13,934	8,934	Fondos y Bienes de Terceros en Garantía y/o en Administración a Largo Plazo	0	0
Depreciación, Deterioro y Amortización Acumulada de Bienes	0	0	Provisionales a Largo Plazo	0	0
Activos Diferidos	3,316,300	3,254,802	Total de Pasivos No Circulantes	0	0
Estimación por Pérdida o Deterioro de Activos no Circulantes	0	0	Total del Pasivo	2,235,395	17,846,886
Otros Activos no Circulantes	0	0			
Total de Activos No Circulantes	112,120,431	96,737,045	HACIENDA PÚBLICA/ PATRIMONIO	0	0
Total del Activo	114,946,123	113,486,239	Hacienda Pública/Patrimonio Contribuido	0	0
			Aportaciones	0	0
			Donaciones de Capital	0	0
			Actualización de la Hacienda Pública / Patrimonio	0	0
			Hacienda Pública/Patrimonio Generado	112,710,728	96,639,353
			Resultados del Ejercicio (Ahorro / Desahorro)	14,159,001	59,159,416
			Resultados de Ejercicios Anteriores	98,551,727	36,479,938
			Revalúos	0	0
			Reservas	0	0
			Rectificaciones de Resultados de Ejercicios Anteriores	0	0
			Exceso o Insuficiencia en la Actualización de la Hacienda Pública/Patrimonio	0	0
			Resultado por Posición Monetaria	0	0
			Resultado por Tenencia de Activos no Monetarios	0	0
			Total Hacienda Pública/ Patrimonio	112,710,728	96,639,353
			Total del Pasivo y Hacienda Pública / Patrimonio	114,946,123	113,486,239



L.A. JUAN CARLOS RAMOS MORENO
TESORERO MUNICIPAL

TESORERIA MUNICIPAL
SANTA CATARINA, S.L.P.
ADMON. 2016-2018

LIC. JORGE ENRIQUE ALMAZAN HERNANDEZ
CONTRALOR INTERNO



PROFR. J. CRUZ GARCIA COORDOVA
PRESIDENTE MUNICIPAL

Domingo Correa M.
C. DOMINGO CORREA MONTERO
REGIDOR DE HACIENDA

PRESIDENCIA MUNICIPAL
SANTA CATARINA, S.L.P.
ADMON. 2015-2018

Basado en la veracidad de los Estados Financieros y sus Notas son razonablemente correctos, y responsabilidad del emisor.


Cuenta Pública 2015
Estado de Cambios en la Situación Financiera
Del 1 de enero al 31 de diciembre de 2015 y 2014
(Pesos)


MUNICIPIO DE SANTA CATARINA


Ente Público:


Concepto	Origen	Aplicación	Concepto	Origen	Aplicación
ACTIVO	13,923,502	15,383,386	PASIVO	19,282	15,630,773
Activo Circulante	13,923,502	0	Activo Circulante	19,282	15,630,773
Efectivo y Equivalentes	13,750,149	0	Cuentas por Pagar a Corto Plazo	0	15,630,773
Derechos a Recibir Efectivo o Equivalentes	173,353	0	Documentos por Pagar a Corto Plazo	19,282	0
Derechos a Recibir Bienes o Servicios	0	0	Porción a Corto Plazo de la Deuda Pública a Largo Plazo	0	0
Inventarios	0	0	Títulos y Valores a Corto Plazo	0	0
Almacenes	0	0	Pasivos Diferidos a Corto Plazo	0	0
Estimación por Pérdida o Deterioro de Activos Circulantes	0	0	Fondos y Bienes de Terceros en Garantía y/o Administración a Corto Plazo	0	0
Otros Activos Circulantes	0	0	Provisiones a Corto Plazo	0	0
Activo No Circulante	0	15,383,386	Otros Pasivos a Corto Plazo	0	0
Inversiones Financieras a Largo Plazo	0	0	Pasivo No Circulante	0	0
Derechos a Recibir Efectivo o Equivalentes a Largo Plazo	0	0	Cuentas por Pagar a Largo Plazo	0	0
Bienes Inmuebles, Infraestructura y Construcciones en Proceso	0	14,726,656	Documentos por Pagar a Largo Plazo	0	0
Bienes Muebles	0	596,031	Deuda Pública a Largo Plazo	0	0
Activos Intangibles	0	5,000	Pasivos Diferidos a Largo Plazo	0	0
Depreciación, Deterioro y Amortización Acumulados de Bienes	0	0	Fondos y Bienes de Terceros en Garantía y/o en Administración a Largo Plazo	0	0
Activos Diferidos	0	63,699	Provisiones a Largo Plazo	0	0
Estimación por Pérdida o Deterioro de Activos no Circulantes	0	0	HACIENDA PÚBLICA/ PATRIMONIO	62,071,789	45,000,414
Otros Activos no Circulantes	0	0	Hacienda Pública/Patrimonio Contribuido	0	0
			Aportaciones	0	0
			Donaciones de Capital	0	0
			Actualización de la Hacienda Pública / Patrimonio	0	0
			Hacienda Pública/Patrimonio Generado	62,071,789	45,000,414
			Resultados del Ejercicio (Ahorro / Desahorro)	0	45,000,414
			Resultados de Ejercicios Anteriores	62,071,789	0
			Revalúos	0	0
			Reservas	0	0
			Rectificaciones de Resultados de Ejercicios Anteriores	0	0
			Exceso o Insuficiencia en la Actualización de la Hacienda Pública/Patrimonio	0	0
			Resultado por Posición Monetaria	0	0
			Resultado por Tenencia de Activos no Monetarios	0	0

Bajo mi fe y verdad declaramos que los Estados Financieros y sus Notas son razonablemente correctos y responsabilidad del emisor


PROF. J. GERARDO GARCÍA CORDOVA
PRESIDENTE MUNICIPAL


DOMINGO COBRERA MONTERO
REGIDOR DE HACIENDA


ESTADOS UNIDOS MEXICANOS


ESTADOS UNIDOS MEXICANOS

TESORERÍA MUNICIPAL
SANTA CATARINA, S.L.P.
ADMÓN. 2015-2018

L.C. JUAN CARLOS RAMOS MORENO
TESORERO MUNICIPAL

LIC. JORGE ENRIQUE ALMAZAN HERNANDEZ
CONTRALOR INTERNO
ADMÓN. 2016-2018

Municipio de Santa Catarina, S.L.P.

NOTAS A LOS ESTADOS FINANCIEROS AL 31 DE DICIEMBRE DE 2015

I) NOTAS AL ESTADO DE SITUACIÓN FINANCIERA

Activo

Efectivo y Equivalentes

1. El Municipio cuenta con 2 cuentas bancarias destinadas para manejar los recursos propios los cuales ascienden a \$452,500.55 y 30 cuentas con recursos etiquetados dando un saldo en libros de \$2,099,166.20.

Derechos a recibir Efectivo y Equivalentes y Bienes o Servicios a Recibir

2. En cuentas por cobrar a corto plazo se tiene una cantidad de \$40,932.42 de lo cual se reflejan los siguientes datos:

Juan Carlos Ramos Moreno	\$4692.96
J. Cruz Garcia Cordova	\$ 4.70

El resto del importe se encuentra en cuentas nombradas como comisiones, deudores diversos, gastos por comprobar registradas en administraciones anteriores

3. En la cuenta de otros derechos a recibir efectivo equivalentes se tiene registrado un importe en subsidio al empleo la cantidad de \$155,097.35

Bienes Disponibles para su Transformación o Consumo (Inventarios)

4. Se clasificarán como bienes disponibles para su transformación aquéllos que se encuentren dentro de la cuenta Inventarios. Esta nota aplica para aquellos entes públicos que realicen algún proceso de transformación y/o elaboración de bienes.

En la nota se informará del sistema de costeo y método de valuación aplicados a los inventarios, así como la conveniencia de su aplicación dada la naturaleza de los mismos. Adicionalmente, se revelará el impacto en la información financiera por cambios en el método o sistema.

5. De la cuenta Almacén se informará acerca del método de valuación, así como la conveniencia de su aplicación. Adicionalmente, se revelará el impacto en la información financiera por cambios en el método.

Activos no Circulante

6. Se registran construcciones en proceso y a la terminación de 100% de obra terminada se registra como parte del Activo y patrimonio Municipal
7. Se registra inventario de bienes muebles e inmuebles que son propiedad del municipio dentro de cuentas específicas para cada bien.

Pasivo

1. Se tiene registrado el pago de cuentas a proveedores así como a contratistas por obras publicas por pagar a corto plazo detectando que se tendrá que realizar una depuración de cuentas que en libros reflejan una deuda al municipio
2. Se informará de las cuentas de los pasivos diferidos y otros, su tipo, monto y naturaleza, así como las características significativas que les impacten o pudieran impactarles financieramente.
3. Existen cuentas de ejercicios anteriores correspondientes a pago de retenciones por pagar a corto plazo entre las cuales se integran los saldos de isr por sueldos y salarios, 10% retención de honorarios por servicios profesionales y arrendamiento, retenciones 2 y 5 al millar.

Hacienda Pública /Patrimonio

1. Corresponde al patrimonio municipal un saldo al cierre de cuenta publica 2015 de \$112,710,728.02 incluyendo cuentas de ejercicios anteriores.



PRESIDENCIA MUNICIPAL
SANTA CATARINA, S.L.P.
ADMON. 2015-2018

J. Cruz García Córdoba
Presidente Municipal

Domingo Correa M.
C. Domingo Correa Montero
Regidor de Hacienda



TESORERÍA MUNICIPAL
SANTA CATARINA, S.L.P.
ADMON. 2015-2018

Juan Carlos Ramos Moreno
Tesorero Municipal

Lic. Jorge Enrique Almazan Hernández
Contralor Municipal

Cuenta Pública 2015
Estado Analítico del Activo
Del 1 de enero al 31 de diciembre de 2015
(Pesos)

MUNICIPIO DE SANTA CATARINA

Ente Público:

Concepto	1 Saldo Inicial	2 Cargos del Período	3 Abonos del Período	4 Saldo Final 4=(1+2-3)	5 Variación del Período 5=(4-1)
ACTIVO					
Activo Circulante	16,749,194	118,953,539	132,877,041	2,825,692	-13,923,502
Efectivo y Equivalentes	16,379,811	80,724,636	74,474,785	2,629,662	-13,750,149
Derechos a Recibir Efectivo o Equivalentes	369,383	58,228,903	58,402,256	198,030	-173,353
Derechos a Recibir Bienes o Servicios	0	0	0	0	0
Inventarios	0	0	0	0	0
Almacenes	0	0	0	0	0
Estimación por Pérdida o Deterioro de Activos Circulantes	0	0	0	0	0
Otros Activos Circulantes	0	0	0	0	0
Activo No Circulante	96,737,045	58,538,330	43,154,945	112,120,431	15,383,386
Inversiones Financieras a Largo Plazo	0	0	0	0	0
Derechos a Recibir Efectivo o Equivalentes a Largo Plazo	0	0	0	0	0
Bienes Inmuebles, Infraestructura y Construcciones en Proceso	89,415,532	58,412,766	41,684,110	104,144,188	14,728,656
Bienes Muebles	4,057,977	2,042,932	1,456,901	4,644,008	586,031
Activos Intangibles	8,934	18,934	13,934	13,934	5,000
Depreciación, Deterioro y Amortización Acumulada de Bienes	0	0	0	0	0
Activos Diferidos	3,254,602	63,699	0	3,318,300	63,699
Estimación por Pérdida o Deterioro de Activos no Circulantes	0	0	0	0	0
Otros Activos no Circulantes	0	0	0	0	0
TOTAL DEL ACTIVO	113,486,239	177,491,869	176,031,986	114,946,123	1,459,883



PROFR. J. CRUZ GARCIA CORDOVA
PRESIDENCIA MUNICIPAL DE SANTA CATARINA
ADMÓN. 2015-2018
Domingo Correa M.
REGIDOR DE HACIENDA

L.A. JUAN CARLOS RAMOS MORENO
TESORERO MUNICIPAL
LIC. JORGE ENRIQUE ALMAZAN HERNANDEZ
CONTRALOR INTERNO

TESORERIA MUNICIPAL
SANTA CATARINA, S.L.P.
ADMÓN. 2015-2018

RECIBI VERDADERAMENTE CORRECTO
LOS ESTADOS FINANCIEROS Y SUS NOTAS SON RAZONABLEMENTE CORRECTOS

MUNICIPIO DE SANTA CATARINA

	Concepto		2015	2014	Concepto	2015	2014
INGRESOS Y OTROS BENEFICIOS					GASTOS Y OTRAS PÉRDIDAS		
Ingresos de la Gestión			789,934	770,378	Gastos de Funcionamiento	16,779,046	16,005,464
Cuentas y Aportaciones de Seguridad Social			122,066	215,736	Servicios Personales	9,328,371	10,568,934
Contribuciones de Mejoras			0	0	Materiales y Bienes	1,883,400	1,324,206
Derechos			0	0	Servicios Generales	4,787,796	4,092,312
Productos de Tipo Comente			204,183	163,934	Transferencias, Asignaciones, Subsidios y Otras Ayudas	4,710,303	4,313,048
Aprovisionamientos de Tipo Comente			52,173	17,178	Transferencias Internas y Asignaciones al Sector Público	1,440,587	1,508,485
Ingresos por Venta de Bienes y Servicios			361,522	354,027	Transferencias al Fomento del Sector Público	0	0
Ingresos no Comprendidos en las Fracciones de la Ley de Ingresos Causados en Ejercicios Fiscales Anteriores Pendientes de Liquidación o Pago			0	0	Subsidios y Subvenciones	0	0
Participaciones, Aportaciones, Transferencias, Asignaciones, Subsidios y Otras Ayudas			\$5,270,595	79,213,097	Ayudas Sociales	3,280,716	3,004,554
Participaciones y Aportaciones			0	0	Pensiones y Jubilaciones	0	0
Transferencias, Asignaciones, Subsidios y Otras Ayudas			0	0	Transferencias a Fideicomiso, Mandatos y Contratos Auxiliares	0	0
Otros Ingresos y Beneficios			362,549	0	Transferencias a la Seguridad Social	0	0
Ingresos Financieros			362,549	0	Donativos	0	0
Incremento por Variación de Inventarios			0	0	Transferencias al Exterior	0	0
Disminución del Exceso de Estimaciones por Pérdida o Desahorro u Obsolescencia			0	0	Participaciones y Aportaciones	0	0
Disminución del Exceso de Provisiones			0	0	Participaciones	0	0
Otros Ingresos y Beneficios Varios			0	0	Aportaciones	0	0
			0	0	Comisiones	0	0
Total de Ingresos y Otros Beneficios			58,423,078	79,853,976	Intereses, Comisiones y Otros Gastos de la Deuda Pública	0	308,087
					Intereses de la Deuda Pública	0	0
					Comisiones de la Deuda Pública	0	0
					Gastos de la Deuda Pública	0	0
					Costo por Coberturas	0	308,087
					Ayudas Financieras	0	0
					Otros Gastos y Pérdidas Extraordinarias	315,000	0
					Estimaciones, Depreciaciones, Deterioros, Obsolescencia y Amortizaciones	0	0
					Provisiones	0	0
					Disminución de Inventarios	0	0
					Aumento por Insuficiencia de Estimaciones por Pérdida o Deterioro y Obsolescencia	0	0
					Aumento por Insuficiencia de Provisiones	0	0
					Otros Gastos	315,000	0
					Inversión Pública	0	0
					Inversión Pública no Capitalizable	21,459,208	0
					Total de Gastos y Otras Pérdidas	21,459,208	0
					Resultados del Ejercicio (Ahorro/Desahorro)	42,394,078	20,824,560
						14,189,201	58,189,419



Bajo protesta de decir verdad declaro que los datos y sus notas son razonablemente correctos y responsabilidad del emisor

PROF. J. CRUZ DOMÍNGUEZ
PRESIDENTE MUNICIPAL

PRESIDENCIA MUNICIPAL
SANTA CATARINA, S.L.P. Domingo y Correa Pl.
ADMON. 2015-2018
C. DOMINGO CARRERA MONTERO
REGIDOR DE HACIENDA



L.A. JUAN CARLOS RAMOS MORENO
TESORERO MUNICIPAL

TESORERÍA MUNICIPAL
SANTA CATARINA, S.L.P.
ADMON. 2015-2018
LIC. JORGE FERRER ALMAZAN HERNANDEZ
CONTADOR INTERNO

Cuenta Pública 2015
Estado de Flujos de Efectivo
Del 1 de enero al 31 de diciembre de 2015 y 2014
(Pesos)

MUNICIPIO DE SANTA CATARINA

Concepto	2014	2013	Concepto	2014	2013
Flujos de Efectivo de las Actividades de Operación			Flujos de Efectivo de las Actividades de Inversión		
Origen			Origen	1,451	600
Impuestos	56,312,393	80,724,008	Bienes Inmuebles, Infraestructura y Construcciones en Proceso	1,451	600
Cuotas y Aportaciones de Seguridad Social	122,056	215,739	Bienes Muebles	0	0
Contribuciones de mejoras	0	0	Otros Orígenes de Inversión	0	0
Derechos	204,163	183,834	Aplicación	32,605,668	46,552,383
Productos de Tipo Corriente	52,173	353,427	Bienes Inmuebles, Infraestructura y Construcciones en Proceso	32,217,637	46,152,118
Aprocheamientos de Tipo Corriente	399,071	0	Bienes Muebles	568,031	391,330
Ingresos por Venta de Bienes y Servicios	0	0	Otras Aplicaciones de Inversión	5,000	8,834
Ingresos no Comprendidos en las Fracciones de la Ley de Ingresos Causados en Ejercidos	0	0	Flujos Netos de Efectivo por Actividades de Inversión	-32,807,217	-46,551,783
Fiscales Anteriores Pendientes de Liquidación o Pago	55,295,003	79,213,097			
Participaciones y Aportaciones	0	0			
Transferencias, Asignaciones y Subsidios y Otras Ayudas	246,907	757,611			
Otros Orígenes de Operación					
Aplicación	21,724,175	20,519,506	Flujo de Efectivo de las Actividades de Financiamiento	0	0
Servicios Personales	10,312,163	10,568,934	Origen	0	0
Materiales y Suministros	1,933,914	1,324,209	Endeudamiento Neto	0	0
Servicios Generales	4,767,795	4,092,312	Interno	0	0
Transferencias Internas y Asignaciones al Sector Público	1,449,687	1,508,495	Externo	0	0
Transferencias al resto del Sector Público	0	0	Otros Orígenes de Financiamiento	0	0
Subsidios y Subvenciones	3,260,716	3,004,557	Aplicación	16,531,151	1,489,237
Ayudas Sociales	0	0	Servicios de la Deuda	15,531,151	1,489,237
Pensiones y Jubilaciones	0	0	Interno	0	0
Transferencias a Fideicomisos, Mandatos y Contratos Análogos	0	0	Externo	0	0
Transferencias a la Seguridad Social	0	0	Otras Aplicaciones de Financiamiento	0	0
Donativos	0	0	Flujos Netos de Efectivo por Actividades de Financiamiento	-15,531,151	-1,489,237
Transferencias al Exterior	0	0			
Participaciones	0	0			
Aportaciones	0	0			
Convenios	0	0			
Otras Aplicaciones de Operación	0	0			
Flujos Netos de Efectivo por Actividades de Operación	34,568,218	60,205,503	Incremento/Disminución Neta en el Efectivo y Equivalentes al Efectivo	-13,750,149	12,164,482
			Efectivo y Equivalentes al Efectivo al Inicio del Ejercicio	16,379,811	4,215,328
			Efectivo y Equivalentes al Efectivo al final del Ejercicio	2,629,662	16,379,811

Bajo protesta de que los Estados Financieros y sus Notas son razonablemente correctos y responsabilidad del emisor



PROFR. J. CRUZ GARCÍA CORDOVA
PRESIDENTE MUNICIPAL

SANTA CATARINA, S.L.P.
ADMON. 2015-2018

Domingo Correa M.
C. DOMINGO CORREA MONTERO
REGIDOR DE HACIENDA



TESORERÍA MUNICIPAL
SANTA CATARINA, S.L.P.
ADMON. 2015-2018

L.A. JUAN CARLOS RAMOS MORENO
TESORERO MUNICIPAL

L.C. JORGE ENRIQUE ALMAZAN HERNANDEZ
CONTRALOR INTERNO

Rubro de Ingresos	Estimado (1)		Ampliaciones y Reducciones (2)		Ingreso Modificado (3=1+2)		Devengado (4)		Recaudado (5)		Diferencia (6=5-1)	
Impuestos	247,311		-125,255		122,056		122,056		122,056		0	
Cuotas y Aportaciones de Seguridad Social	0		0		0		0		0		0	
Contribuciones de Mejoras	0		0		0		0		0		0	
Derechos	747,375		-543,183		204,183		204,183		204,183		0	
Productos	10,800		41,373		52,173		52,173		52,173		41,373	
Corriente	10,800		41,373		52,173		52,173		52,173		41,373	
Capital	0		0		0		0		0		0	
Aprovechamientos	92,800		288,722		381,522		381,522		381,522		288,722	
Corriente	92,800		288,722		381,522		381,522		381,522		288,722	
Capital	0		0		0		0		0		0	
Ingresos por Ventas de Bienes y Servicios	0		0		0		0		0		0	
Participaciones y Aportaciones	0		0		0		0		0		0	
Transferencias, Asignaciones, Subsidios y Otras Ayudas	106,246,674		-50,951,871		55,295,003		55,295,003		55,295,003		0	
Ingresos Derivados de Financiamientos	0		0		0		0		0		0	
Total	107,344,960		-51,280,023		56,064,937		56,064,937		56,064,937		340,098	
							Ingresos excedentes*					

Estado Analítico de Ingresos Por Fuente de Financiamiento	Estimado (1)		Ampliaciones y Reducciones (2)		Ingreso Modificado (3=1+2)		Devengado (4)		Recaudado (5)		Diferencia (6=5-1)	
Ingresos del Gobierno	107,344,960		-51,280,023		56,064,937		56,064,937		56,064,937		340,098	
Impuestos	247,311		-125,255		122,056		122,056		122,056		0	
Contribuciones de Mejoras	0		0		0		0		0		0	
Derechos	747,375		-543,183		204,183		204,183		204,183		0	
Productos	10,800		41,373		52,173		52,173		52,173		41,373	
Corriente	10,800		41,373		52,173		52,173		52,173		41,373	
Capital	0		0		0		0		0		0	
Aprovechamientos	92,800		288,722		381,522		381,522		381,522		288,722	
Corriente	92,800		288,722		381,522		381,522		381,522		288,722	
Capital	0		0		0		0		0		0	
Participaciones y Aportaciones	0		0		0		0		0		0	
Transferencias, Asignaciones, Subsidios y Otras Ayudas	106,246,674		-50,951,871		55,295,003		55,295,003		55,295,003		0	
Ingresos de Organismos y Empresas	0		0		0		0		0		0	
Cuotas y Aportaciones de Seguridad Social	0		0		0		0		0		0	
Ingresos por Ventas de Bienes y Servicios	0		0		0		0		0		0	
Transferencias, Asignaciones, Subsidios y Otras Ayudas	0		0		0		0		0		0	
Ingresos derivados de financiamiento	0		0		0		0		0		0	
Ingresos Derivados de Financiamientos	0		0		0		0		0		0	
Total	107,344,960		-51,280,023		56,064,937		56,064,937		56,064,937		340,098	
							Ingresos excedentes*					



PRESIDENCIA MUNICIPAL
 SANTA CATARINA
 ADMON. 2015-2018

Domingo Correa M.
 C. DOMINGO CARRERA MONTERO
 REGIDOR DE HACIENDA



TESORERIA MUNICIPAL
 SANTA CATARINA, S.L.P.
 ADMON. 2015-2018

LA MÓN CARLOS RAMOS MORENO
 TESORERO MUNICIPAL
 CONTROLADOR INTERNO

ESTADO ANALÍTICO DE INGRESOS PRESUPUESTALES
AL 31/dic/2015 (Cuentas con movimiento)
(Cifras en pesos y centavos)

Fuente de Ingresos	Ley de Ingresos		(1) Ley de Ingresos		Ingresos Devengado	(2) Ingresos Recaudados	Devengado por Recaudar	Avance de Recaudación 2 / 1
	Estimada	+Ampliaciones -Reducciones	Modificada	Ingresos				
Impuesto Predial	247,311.00	-125,255.00	122,056.00	122,056.00	122,056.00	122,056.00	0.00	100.00%
a) Urbanos y Suburbanos Habitacionales	247,311.00	-125,255.00	122,056.00	122,056.00	122,056.00	122,056.00	0.00	100.00%
d) RUSTICO	115,258.00	-80,067.00	35,191.00	35,191.00	35,191.00	35,191.00	0.00	100.00%
e) EJIDAL	62,684.00	8,017.00	70,701.00	70,701.00	70,701.00	70,701.00	0.00	100.00%
IMPUESTO SOBRE ADQUISICION DE INMUEBL	37,445.00	-24,499.00	12,946.00	12,946.00	12,946.00	12,946.00	0.00	100.00%
	31,924.00	-28,706.00	3,218.00	3,218.00	3,218.00	3,218.00	0.00	100.00%
	747,375.00	-543,192.50	204,182.50	204,182.50	276,287.50	276,287.50	0.00	135.31%
DERECHOS	318,475.00	-119,293.00	199,182.00	199,182.00	271,287.00	271,287.00	0.00	136.20%
a) CELEBRACION DE MATRIMONIOS	7,920.00	-3,175.00	4,745.00	4,745.00	4,745.00	4,745.00	0.00	100.00%
b) REGISTRO DE SENTENCIAS DE DIVORCIO	1,200.00	-1,200.00	0.00	0.00	0.00	0.00	0.00	0.00%
c) CERTIFICACION DE ACTAS DE NACIMIENTOS	192,715.00	-73,529.00	119,186.00	119,186.00	119,186.00	119,186.00	0.00	100.00%
d) CERTIFICACION DE ACTAS DE DEFUNCION	1,440.00	-818.00	622.00	622.00	622.00	622.00	0.00	100.00%
e) CERTIFICACION DE ACTAS DE MATRIMONIO	3,000.00	-1,098.00	1,902.00	1,902.00	1,902.00	1,902.00	0.00	100.00%
f) OTROS SERVICIOS	1,200.00	-578.00	622.00	622.00	622.00	622.00	0.00	100.00%
LICENCIA Y REFRENDO PARA VENTA DE BEBIDAS	0.00	0.00	0.00	0.00	72,105.00	72,105.00	0.00	0.00%
PERMISOS ESPECIALES PARA VENTA DE CERVEZA	14,080.00	14,399.00	28,479.00	28,479.00	28,479.00	28,479.00	0.00	100.00%
REFRENDO ANUAL PARA VENTA DE CERVEZA	96,920.00	-53,294.00	43,626.00	43,626.00	43,626.00	43,626.00	0.00	100.00%
Derechos por prestación de servicios	420,000.00	-420,000.00	0.00	0.00	0.00	0.00	0.00	0.00%
SERVICIO DE AGUA POTABLE, DRENAJE Y ALIENACION	420,000.00	-420,000.00	0.00	0.00	0.00	0.00	0.00	0.00%
SERVICIOS DE PLANEACION	0.00	350.00	350.00	350.00	350.00	350.00	0.00	100.00%
SERVICIO DE TRANSITO Y SEGURIDAD	0.00	350.00	350.00	350.00	350.00	350.00	0.00	100.00%
EXPEDICION DE COPIAS, CONSTANCIAS, CERTIFICACIONES	8,900.00	-4,249.50	4,650.50	4,650.50	4,650.50	4,650.50	0.00	100.00%
CONSTANCIA DE DATOS DE ARCHIVO	0.00	45.00	45.00	45.00	45.00	45.00	0.00	100.00%
CARTAS DE RECOMENDACION	4,500.00	-4,500.00	0.00	0.00	0.00	0.00	0.00	0.00%
CARTAS DE RESIDENCIA	4,400.00	205.50	4,605.50	4,605.50	4,605.50	4,605.50	0.00	100.00%
	10,800.00	41,372.86	52,172.86	52,172.86	52,172.86	52,172.86	0.00	100.00%
Rendimientos de capital	10,800.00	41,372.86	52,172.86	52,172.86	52,172.86	52,172.86	0.00	100.00%
Rendimientos R28	2,700.00	-2,373.23	326.77	326.77	326.77	326.77	0.00	100.00%
Rendimientos Infra	2,700.00	32,175.70	34,875.70	34,875.70	34,875.70	34,875.70	0.00	100.00%
Rendimientos Forta	2,700.00	159.84	2,859.84	2,859.84	2,859.84	2,859.84	0.00	100.00%
Rendimientos Otros	2,700.00	11,410.55	14,110.55	14,110.55	14,110.55	14,110.55	0.00	100.00%
	92,800.00	298,722.43	391,522.43	391,522.43	391,522.43	391,522.43	0.00	100.00%

Fuente de Ingresos	Ley de		Ingresos +Ampliaciones Estimada -Reducciones	(1) Ley de		Ingresos Devengado	(2) Ingresos Recaudados	Devengado por Recaudar	Avance de Recaudación 2 / 1
	Ingresos Estimada	Ingresos Modificada		Ingresos Devengado	Ingresos Recaudados				
Aprovechamiento de tipo Corriente	0.00	1,451.00	1,451.00	1,451.00	1,451.00	1,451.00	0.00	0.00	100.00%
MULTAS DIVERSAS	0.00	1,451.00	1,451.00	1,451.00	1,451.00	1,451.00	0.00	0.00	100.00%
Aprovechamiento de tipo Corriente	0.00	196,498.68	196,498.68	196,498.68	196,498.68	196,498.68	0.00	0.00	100.00%
REINTEGROS CUENTAS 2015	0.00	196,498.68	196,498.68	196,498.68	196,498.68	196,498.68	0.00	0.00	100.00%
Aprovechamiento no comprendidos en ...	92,800.00	100,772.75	193,572.75	193,572.75	193,572.75	193,572.75	0.00	0.00	100.00%
Donaciones, Herencias y Legados	72,800.00	-39,896.00	32,904.00	32,904.00	32,904.00	32,904.00	0.00	0.00	100.00%
Licitaciones	20,000.00	-20,000.00	0.00	0.00	0.00	0.00	0.00	0.00	0.00%
Contraloría Interna	0.00	160,668.75	160,668.75	160,668.75	160,668.75	160,668.75	0.00	0.00	100.00%
	106,246,674.00	-50,951,670.56	55,295,003.44	55,295,003.44	55,295,003.44	55,295,003.44	24,408.41	24,408.41	100.00%
Participaciones	14,682,830.00	1,015,330.98	15,698,160.98	15,698,160.98	15,722,569.39	15,698,160.98	24,408.41	24,408.41	100.00%
FONDO GENERAL DE PARTICIPACIONES	9,037,377.00	365,439.28	9,402,816.28	9,402,816.28	9,426,664.08	9,402,816.28	23,847.80	23,847.80	100.00%
FONDO DE FOMENTO MUNICIPAL	2,961,940.00	299,823.22	3,261,763.22	3,261,763.22	3,262,323.83	3,261,763.22	560.61	560.61	100.00%
IMPUESTO SOBRE TENENCIA O USO DE VEHI	441,665.00	-398,030.51	43,634.49	43,634.49	43,634.49	43,634.49	0.00	0.00	100.00%
IMPUESTO ESPECIAL SOBRE PRODUCCION Y S	820,064.00	261,553.91	1,081,617.91	1,081,617.91	1,081,617.91	1,081,617.91	0.00	0.00	100.00%
IMPUESTO SOBRE AUTOMOVILES NUEVOS	155,165.00	7,712.26	162,877.26	162,877.26	162,877.26	162,877.26	0.00	0.00	100.00%
FONDO DEL IMPUESTO A LA VENTA FINAL D	424,736.00	94,416.55	519,152.55	519,152.55	519,152.55	519,152.55	0.00	0.00	100.00%
FONDO DE FISCALIZACION	631,810.00	149,499.26	781,309.26	781,309.26	781,309.26	781,309.26	0.00	0.00	100.00%
INCENTIVO DE LA RECAUDACION	210,073.00	-25,715.99	184,357.01	184,357.01	184,357.01	184,357.01	0.00	0.00	100.00%
DEVOLUCION IMPUESTO SOBRE NOMINA	0.00	257,906.00	257,906.00	257,906.00	257,906.00	257,906.00	0.00	0.00	100.00%
TRASLACION DE DOMINIO	0.00	2,727.00	2,727.00	2,727.00	2,727.00	2,727.00	0.00	0.00	100.00%
Aportaciones	31,563,844.00	-449,915.90	31,113,928.10	31,113,928.10	31,113,928.10	31,113,928.10	0.00	0.00	100.00%
FONDO DE APORTACIONES PARA LA INFRAES	25,336,206.00	-344,312.95	24,991,893.05	24,991,893.05	24,991,893.05	24,991,893.05	0.00	0.00	100.00%
FONDO DE APORTACIONES PARA EL FORTALE	6,227,638.00	-105,602.95	6,122,035.05	6,122,035.05	6,122,035.05	6,122,035.05	0.00	0.00	100.00%
Convenios	60,000,000.00	-51,517,085.64	8,482,914.36	8,482,914.36	8,482,914.36	8,482,914.36	0.00	0.00	100.00%
PROGRAMA FEDERAL-RAMO 20	35,000,000.00	-31,319,501.30	3,680,498.70	3,680,498.70	3,680,498.70	3,680,498.70	0.00	0.00	100.00%
PROGRAMA ESTATAL-FIESE	25,000,000.00	-20,674,551.99	4,325,448.01	4,325,448.01	4,325,448.01	4,325,448.01	0.00	0.00	100.00%
PROII FEDERAL	0.00	476,967.65	476,967.65	476,967.65	476,967.65	476,967.65	0.00	0.00	100.00%
Total=>	107,344,960.00	-51,280,022.77	56,064,937.23	56,064,937.23	56,161,450.64	56,137,042.23	24,408.41	24,408.41	100.13%



PRESIDENCIA MUNICIPAL
SANTA CATARINA, S.L.P.
ADMON. 2015-2018

Domingo Carrión H.



TESORERIA MUNICIPAL
SANTA CATARINA, S.L.P.
ADMON. 2015-2018

Cuenta Pública 2015
MUNICIPIO DE SANTA CATARINA
 Estado Analítico del Ejercicio del Presupuesto de Egresos
 Clasificación Administrativa
 Del 1 de enero al 31 de diciembre de 2015

Concepto	Aprobado 1	Ampliaciones/ (Reducciones) 2	Egresos		Devengado 4	Pagado 5	Subejercicio 6 = (3 - 4)
			Modificado 3 = (1 + 2)				
SIN RAMO O DEPENDENCIA	108,161,959	-38,087,966	0	70,063,993	70,063,993	70,063,993	0
Total del Gasto	108,161,959	-38,087,966	0	70,063,993	70,063,993	70,063,993	0



PRESIDENCIA MUNICIPAL
 SANTA CATARINA, S.L.P.
 ADMON. 2015-2018
 Domingo Carreras M.



L.A. JUAN CARLOS RAMOS MORENO
 TESORERO MUNICIPAL


TESORERIA MUNICIPAL
 SANTA CATARINA, S.L.P.
 CONTRA EJECUTOR INTERNO
 ADMON. 2015-2018

C. DOMINGO CORREA MONTERO
 REGIDOR DE HACIENDA


Cuenta Pública 2015
MUNICIPIO DE SANTA CATARINA
 Estado Analítico del Ejercicio del Presupuesto de Egresos
 Clasificación Económica (por Tipo de Gasto)
 Del 1 de enero al 31 de diciembre de 2015


Concepto	Egresos					Subejercicio 6 = (3 - 4)
	Aprobado 1	Ampliaciones/ (Reducciones) 2	Modificado 3 = (1 + 2)	Devengado 4	Pagado 5	
Gasto Corriente	20,957,409	-467,541	20,489,869	20,489,869	20,489,869	0
Gasto de Capital	86,639,549	-52,596,575	34,042,974	34,042,974	34,042,974	0
Amortización de la Deuda y Disminución de Pasivos	565,001	14,966,150	15,531,151	15,531,151	15,531,151	0
Total del Gasto	108,161,959	-38,097,966	70,063,993	70,063,993	70,063,993	0




PRESIDENCIA MUNICIPAL
SANTA CATARINA, S. PRESIDENTE MUNICIPAL
 ADMON. 2015-2018
Domingo Correa M.
 REGIDOR DE HACIENDA




TESORERIA MUNICIPAL
SANTA CATARINA, S. PRESIDENTE MUNICIPAL
 ADMON. 2015-2018
Juan Carlos Ramos Moreno
 TESORERO MUNICIPAL


TESORERIA MUNICIPAL
SANTA CATARINA, S. PRESIDENTE MUNICIPAL
 ADMON. 2015-2018
Jorge Enrique Almazan Hernandez
 CONTRALOR INTERNO

Concepto	Egresos		Ampliaciones/ (Reducciones)	Devengado	Pagado	Subejercido
	Aprobado	Modificado				
	1	3 = (1 + 2)	2	4	5	6 = (3 - 4)
Servicios Personales	11,135,915	10,312,183	-823,732	10,312,183	10,312,183	0
Remuneraciones al Personal de Carácter Permanente	8,441,499	8,084,774	-356,725	8,084,774	8,084,774	0
Remuneraciones al Personal de Carácter Transitorio	614,416	742,716	128,300	742,716	742,716	0
Remuneraciones Adicionales y Especiales	1,985,000	948,952	-1,036,048	948,952	948,952	0
Seguridad Social	0	0	0	0	0	0
Otras Prestaciones Sociales y Económicas	85,000	535,721	440,721	535,721	535,721	0
Previsiones	0	0	0	0	0	0
Pago de Estímulos a Servidores Públicos	0	0	0	0	0	0
Materiales y Suministros	1,604,966	1,833,914	328,948	1,833,914	1,833,914	0
Materiales de Administración, Emisión de Documentos y Artículos Oficiales	276,750	258,180	-20,569	258,180	258,180	0
Alimentos y Utensilios	20,000	906	-19,994	906	906	0
Materiales Primas y Materiales de Producción y Comercialización	0	0	0	0	0	0
Materiales y Artículos de Construcción y de Reparación	334,150	257,148	-77,002	257,148	257,148	0
Productos Químicos, Farmacéuticos y de Laboratorio	0	0	0	0	0	0
Combustibles, Lubricantes y Aditivos	920,066	1,317,151	397,085	1,317,151	1,317,151	0
Vestuario, Blancos, Prendas de Protección y Artículos Deportivos	12,000	1,327	-10,673	1,327	1,327	0
Materiales y Suministros Para Seguridad	35,000	14,407	-20,593	14,407	14,407	0
Herramientas, Refacciones y Accesorios Menores	7,000	86,784	79,784	86,784	86,784	0
Servicios Generales	4,870,800	4,787,785	-103,005	4,787,785	4,787,785	0
Servicios Básicos	2,534,800	1,853,564	-681,236	1,853,564	1,853,564	0
Servicios de Arrendamiento	0	185,918	185,918	185,918	185,918	0
Servicios Profesionales, Científicos, Técnicos y Otros Servicios	397,000	405,208	8,208	405,208	405,208	0
Servicios Financieros, Bancarios y Comerciales	26,000	10,706	-15,294	10,706	10,706	0
Servicios de Instalación, Reparación, Mantenimiento y Conservación	520,000	851,362	331,362	851,362	851,362	0
Servicios de Comunicación Social y Publicidad	25,000	22,720	-2,280	22,720	22,720	0
Servicios de Tratado y Viáticos	350,000	400,173	50,173	400,173	400,173	0
Servicios Oficiales	616,000	658,109	42,109	658,109	658,109	0
Otros Servicios Generales	402,000	370,035	-31,965	370,035	370,035	0
Transferencias, Asignaciones, Subsidios y Otras Ayudas	4,278,294	4,710,303	432,008	4,710,303	4,710,303	0
Transferencias Internas y Asignaciones al Sector Público	1,375,000	1,448,587	74,587	1,448,587	1,448,587	0
Transferencias al Resto del Sector Público	0	0	0	0	0	0
Subsidios y Subvenciones	0	0	0	0	0	0
Ayudas Sociales	2,903,294	3,260,716	357,421	3,260,716	3,260,716	0
Pensiones y Jubilaciones	0	0	0	0	0	0
Transferencias a Fideicomisos, Mandatos y Otros Análogos	0	0	0	0	0	0
Transferencias a la Seguridad Social	0	0	0	0	0	0
Donativos	0	0	0	0	0	0
Transferencias al Exterior	0	0	0	0	0	0
Bienes Muebles, Inmuebles e Intangibles	95,000	611,031	616,031	611,031	611,031	0
Mobiliario y Equipo de Administración	20,000	180,736	160,736	180,736	180,736	0
Mobiliario y Equipo Educativo y Recreativo	0	0	0	0	0	0
Equipo e Instrumental Médico y de Laboratorio	0	0	0	0	0	0
Vehículos y Equipo de Transporte	0	340,900	340,900	340,900	340,900	0
Equipo de Defensa y Seguridad	0	0	0	0	0	0
Maquinaria, Otros Equipos y Herramientas	55,000	64,395	9,395	64,395	64,395	0
Activos Biológicos	0	0	0	0	0	0
Bienes Inmuebles	0	20,000	20,000	20,000	20,000	0
Activos Intangibles	20,000	5,000	-15,000	5,000	5,000	0
Inversión Pública	85,611,983	32,197,637	-53,414,346	32,197,637	32,197,637	0
Otra Pública en Bienes de Dominio Público	65,611,983	32,133,936	-33,478,045	32,133,936	32,133,936	0
Otra Pública en Bienes Propios	0	0	0	0	0	0
Proyectos Productivos y Acciones de Fomento	0	63,699	63,699	63,699	63,699	0

Cuenta Pública 2015
MUNICIPIO DE SANTA CATARINA
 Estado Analítico del Ejercicio del Presupuesto de Egresos
 Clasificación Funcional (Finalidad y Función)
 Del 1 de enero al 31 de diciembre de 2015

Concepto	Egresos					
	Aprobados 1	Ampliaciones / Reducciones 2	Modificados 3 = (1 + 2)	Deber por 4	Pagado 5	Sub-jeración 6 = (3 - 4)
Gobierno	14,868,118	-416,488	14,287,617	14,287,617	14,287,617	0
Lagileción	0	0	0	0	0	0
Justicia	0	0	0	0	0	0
Coordinación de la Política de Gobierno	741,000	-24,253	716,747	716,747	716,747	0
Relaciones Externas	0	0	0	0	0	0
Asuntos Financieros y Hacendarios	13,757,116	-866,605	12,890,510	12,890,510	12,890,510	0
Seguridad Nacional	0	0	0	0	0	0
Asuntos de Orden Público y de Seguridad Interior	370,000	280,359	650,359	650,359	650,359	0
Otros Servicios Generales	0	0	0	0	0	0
Desarrollo Social	76,837,836	-43,063,392	33,874,144	33,874,144	33,874,144	0
Protección Ambiental	10,398,622	-6,211,273	4,175,549	4,175,549	4,175,549	0
Vivienda y Servicios a la Comunidad	63,788,420	-37,310,878	26,455,544	26,455,544	26,455,544	0
Salud	446,000	65,088	511,088	511,088	511,088	0
Recreación, Cultura y Otros Manifestaciones Sociales	180,000	-105,002	74,998	74,998	74,998	0
Educación	1,104,800	-353,953	750,847	750,847	750,847	0
Protección Social	367,494	202,506	600,000	600,000	600,000	0
Otros Asuntos Sociales	2,058,000	650,138	3,306,138	3,306,138	3,306,138	0
Desarrollo Económico	13,791,307	-8,380,228	4,401,081	4,401,081	4,401,081	0
Asuntos Económicos, Comerciales y Laborales en General	0	0	0	0	0	0
Agropecuaria, Silvicultura, Pesca y Caza	0	0	0	0	0	0
Combustibles y Energía	0	0	0	0	0	0
Minería, Manufacturas y Construcción	0	0	0	0	0	0
Transporte	13,781,307	-6,437,595	4,323,742	4,323,742	4,323,742	0
Comunicaciones	0	0	0	0	0	0
Turismo	0	0	0	0	0	0
Ciencia, Tecnología e Innovación	30,000	47,338	77,338	77,338	77,338	0
Otros Industrias y Otros Asuntos Económicos	0	0	0	0	0	0
Otras no Clasificadas en Funciones Anteriores	665,041	14,968,156	15,631,161	15,631,161	15,631,161	0
Transacciones de la Deuda Pública / Costo Financiero de la Deuda	0	0	0	0	0	0
Transferencias, Participaciones y Aportaciones entre Diferentes Niveles y Ordenes de Gobierno	0	0	0	0	0	0
Saneamiento del Sistema Financiero	0	0	0	0	0	0
Adeudos de Ejercicios Anteriores	565,041	14,968,156	15,531,151	15,531,151	15,531,151	0
TOTAL	108,161,989	-70,063,275	70,063,293	70,063,293	70,063,293	0



DR. J. CRUZ GARCIA CORDOVA
 PRESIDENTE MUNICIPAL



DR. J. CRUZ GARCIA CORDOVA MORENO
 TESORERO MUNICIPAL

PRESIDENCIA MUNICIPAL
SANTA CATARINA, S.L.P.
 DOMINGO CORREA M.
 RECTOR DE HACIENDA
 ADMON. 2015-2018

TESORERÍA MUNICIPAL
SANTA CATARINA, S.L.P.
 ADMON. 2015-2018

LIC. JORGE ENRIQUE ALMAZAN HERNANDEZ
 CONTADOR INTERNO

Cuenta Pública 2015
MUNICIPIO DE SANTA CATARINA
 Gasto por Categoría Programática
 Del 1 de enero al 31 de diciembre de 2015

Concepto	Egresos					Subejercicio 6 = (3 - 4)
	Aprobado 1	Ampliaciones/ (Reducciones) 2	Modificado 3 = (1 + 2)	Devengado 4	Pagado 5	
Programas	107,596,958	-53,064,116	54,532,842	54,532,842	54,532,842	0
Subsidios: Sector Social y Privado o Entidades Federativas y Municipios	0	0	0	0	0	0
Sujetos a Reglas de Operación	0	0	0	0	0	0
Otros Subsidios	0	0	0	0	0	0
Desempeño de las Funciones	107,596,958	-53,064,116	54,532,842	54,532,842	54,532,842	0
Prestación de Servicios Públicos	107,596,958	-53,064,116	54,532,842	54,532,842	54,532,842	0
Provisión de Bienes Públicos	0	0	0	0	0	0
Planeación, seguimiento y evaluación de políticas públicas	0	0	0	0	0	0
Promoción y fomento	0	0	0	0	0	0
Regulación y supervisión	0	0	0	0	0	0
Funciones de las Fuerzas Armadas (Únicamente Gobierno Federal)	0	0	0	0	0	0
Específicas	0	0	0	0	0	0
Proyectos de Inversión	0	0	0	0	0	0
Administrativos y de Apoyo	0	0	0	0	0	0
Apoyo al proceso presupuestario y para mejorar la eficiencia institucional	0	0	0	0	0	0
Apoyo a la función pública y al mejoramiento de la gestión	0	0	0	0	0	0
Operaciones ajenas	0	0	0	0	0	0
Compromisos	0	0	0	0	0	0
Obligaciones de cumplimiento de resolución jurisdiccional	0	0	0	0	0	0
Desastres Naturales	0	0	0	0	0	0
Obligaciones	0	0	0	0	0	0
Pensiones y jubilaciones	0	0	0	0	0	0
Aportaciones a la seguridad social	0	0	0	0	0	0
Aportaciones a fondos de estabilización	0	0	0	0	0	0
Aportaciones a fondos de inversión y reestructura de pensiones	0	0	0	0	0	0
Programas de Gasto Federalizado (Gobierno Federal)	0	0	0	0	0	0
Gasto Federalizado	0	0	0	0	0	0
Participaciones a entidades federativas y municipios	0	0	0	0	0	0
Costo financiero, deuda o apoyos a deudores y ahorradores de la banca	0	0	0	0	0	0
Adeudos de ejercicios fiscales anteriores	565,091,899	14,966,150	15,531,151	15,531,151	15,531,151	0
Total del Gasto	108,161,958	-38,097,966	70,063,993	70,063,993	70,063,993	0



L.A. JUAN CARLOS RAMÓS MORENO
 TESORERO MUNICIPAL

[Signature]

LIC. JORGE ENRIQUE ALMAZAN HERNANDEZ
 CONTRALOR INTERNO

TESORERÍA MUNICIPAL
SANTA CATARINA S.L.P.
ADMON. 2015-2018

PROFR. J. ORTIZ GARCÍA CORDOVA
PRESIDENTE MUNICIPAL
Domingo Correa 17.
C. DOMINGO CORREA MONTERO
 REGIDOR DE HACIENDA

Estado del Ejercicio del Presupuesto de Egresos por Unidad Responsable
AL 31-dic-2015
(Cifras en pesos y centavos)

Unidad Responsable	Ejercicio del Presupuesto Nombre	Presupuesto de Egresos		Ampliaciones/ Presupuesto		Presupuesto Disponible para		Comprometido No		Presupuesto		Pagado 10	Cuentas por Pagar
		Aprobado 1	(Reducciones) 2	Vigente 3	Imprometido 4	Comprometer 5	Devengado 6	Devengado 7	Sin Devengar 8	Ejercido 9	(Deuda) 11		
01 TESORERIA		15,781,116.00	290,083.49	16,071,199.49	16,071,199.49	-0.00	16,071,199.49	0.00	0.00	16,071,199.49	16,071,199.49	0.00	
02 INFRAESTRUCTURA		26,153,205.00	1,578,936.35	27,732,141.35	27,732,141.35	-0.00	27,732,141.35	-0.00	-0.00	27,732,141.35	27,732,141.35	0.00	
03 FORTAMUN		6,227,638.00	-145,817.73	6,081,820.27	6,081,820.27	0.00	6,081,820.27	0.00	0.00	6,081,820.27	6,081,820.27	-0.00	
04 OTROS		60,000,000.00	-39,821,168.21	20,178,831.79	20,178,831.79	0.00	20,178,831.79	-0.00	0.00	20,178,831.79	20,178,831.79	0.00	
Total =>		108,161,959.00	-34,097,966.10	70,063,992.90	70,063,992.90	0.00	70,063,992.90	-0.00	-0.00	70,063,992.90	70,063,992.90	0.00	



PRESIDENCIA MUNICIPAL
SANTA CATARINA, S.L.P.
ADMON. 2015-2018

PROF. J. CRUZ MARCA CORDOVA
PRESIDENTE MUNICIPAL



JUAN CARLOS RAMOS MORENO
SORERO MUNICIPAL

TESORERIA MUNICIPAL
SANTA CATARINA, S.L.P.
ADMON. 2015-2018
CENTRO DE CONTROL INTERNO

Domingo Correa M.
C. DOMINGO CORREA MONTERO
REGIDOR DE HACIENDA

Estado del Ejercicio del Presupuesto de Egresos por Unidad Responsable, Programa, Actividad y Partida Genérica

SIN RAMO O DEPENDENCIA AL 31/dic/2015
(Cifras en pesos y centavos)

Ejercicio del Presupuesto

Unidad Responsable, Programa, Actividad y Partida Genérica	Nombre	Presupuesto de Egresos Aprobado (Reducciones)		Presupuesto Vigente (Comprometido)		Presupuesto Disponible para Comprometer		Comprometido No Devengado		Presupuesto Devengar Sin		Cuentas por Pagar (Deuda)	
		1	2	3	4	5=(3-4)	6	7=(4-6)	8=(3-6)	9	10	11=(6-10)	
01 TESORERÍA		15,781,116.00	290,083.49	16,071,199.49	16,871,199.49	-800	16,071,199.49	-0.00	16,071,199.49	16,071,199.49	16,071,199.49	-0.00	-0.00
A100 ADMINISTRACIÓN		15,531,116.00	540,083.49	16,071,199.49	16,071,199.49	-0.00	16,071,199.49	0.00	16,071,199.49	16,071,199.49	16,071,199.49	0.00	-0.00
B110 ADMINISTRACIÓN		12,844,116.00	-135,987.71	12,708,128.29	12,708,128.29	-0.00	12,708,128.29	0.00	12,708,128.29	12,708,128.29	12,708,128.29	0.00	-0.00
111 DIETAS		1,384,500.00	-61,880.88	1,322,619.12	1,322,619.12	0.00	1,322,619.12	0.00	1,322,619.12	1,322,619.12	1,322,619.12	0.00	0.00
113 SUELDOS BASE AL PERSONAL PERMANENTE		5,500,000.00	-226,341.58	5,273,658.42	5,273,658.42	-0.00	5,273,658.42	0.00	5,273,658.42	5,273,658.42	5,273,658.42	0.00	-0.00
122 SUELDOS BASE AL PERSONAL EVENTUAL		0.00	128,300.00	128,300.00	128,300.00	0.00	128,300.00	0.00	128,300.00	128,300.00	128,300.00	0.00	0.00
132 PRIMAS DE VACACIONES, DOMINICAL Y GRATIFICACION DE		1,750,000.00	-997,733.88	752,266.12	752,266.12	0.00	752,266.12	0.00	752,266.12	752,266.12	752,266.12	0.00	-0.00
134 COMPENSACIONES		0.00	118,350.00	118,350.00	118,350.00	0.00	118,350.00	0.00	118,350.00	118,350.00	118,350.00	0.00	0.00
152 INDEMNIZACIONES		35,000.00	484,689.14	519,689.14	519,689.14	-0.00	519,689.14	0.00	519,689.14	519,689.14	519,689.14	0.00	0.00
154 PRESTACIONES CONTRACTUALES		0.00	212.00	212.00	212.00	0.00	212.00	0.00	212.00	212.00	212.00	0.00	0.00
159 OTRAS PRESTACIONES SOCIALES Y ECONOMICAS		60,000.00	-44,179.96	15,820.04	15,820.04	0.00	15,820.04	0.00	15,820.04	15,820.04	15,820.04	0.00	0.00
211 MATERIALES, ÚTILES Y EQUIPOS MENORES DE OFICINA		155,000.00	13,183.11	168,183.11	168,183.11	0.00	168,183.11	0.00	168,183.11	168,183.11	168,183.11	0.00	0.00
212 MATERIALES Y ÚTILES DE IMPRESIÓN Y REPRODUCCIÓN		12,000.00	-12,000.00	0.00	0.00	0.00	0.00	0.00	0.00	0.00	0.00	0.00	0.00
215 MATERIAL, IMPRESO E INFORMACIÓN DIGITAL		40,000.00	18,500.00	58,500.00	58,500.00	0.00	58,500.00	0.00	58,500.00	58,500.00	58,500.00	0.00	0.00
216 MATERIAL DE LIMPIEZA		20,000.00	-8,635.40	11,364.60	11,364.60	0.00	11,364.60	0.00	11,364.60	11,364.60	11,364.60	0.00	-0.00
218 MATERIALES PARA EL REGISTRO E IDENTIFICACIÓN DE BI		0.00	2,800.00	2,800.00	2,800.00	0.00	2,800.00	0.00	2,800.00	2,800.00	2,800.00	0.00	0.00
221 PRODUCTOS ALIMENTICIOS PARA PERSONAS		16,000.00	-19,094.09	905.91	905.91	-0.00	905.91	0.00	905.91	905.91	905.91	0.00	0.00
246 MATERIAL ELÉCTRICO Y ELECTRÓNICO		872,816.00	439,865.80	6,634.20	6,634.20	0.00	6,634.20	0.00	6,634.20	6,634.20	6,634.20	0.00	0.00
261 COMBUSTIBLES, LUBRICANTES Y ADITIVOS		12,000.00	-10,672.80	1,327.20	1,327.20	0.00	1,327.20	0.00	1,327.20	1,327.20	1,327.20	0.00	0.00
273 HERRAMIENTAS MENORES		7,000.00	9,641.14	16,641.14	16,641.14	0.00	16,641.14	0.00	16,641.14	16,641.14	16,641.14	0.00	0.00
291 REFACCIONES Y ACCESORIOS MENORES DE EQUIPO DE TRAN		0.00	45,234.03	45,234.03	45,234.03	0.00	45,234.03	0.00	45,234.03	45,234.03	45,234.03	0.00	0.00
296 ENERGÍA ELÉCTRICA		1,136,600.00	-810,730.00	325,870.00	325,870.00	0.00	325,870.00	0.00	325,870.00	325,870.00	325,870.00	0.00	0.00
311 AGUA		2,200.00	-2,200.00	0.00	0.00	0.00	0.00	0.00	0.00	0.00	0.00	0.00	0.00
314 TELEFONÍA TRADICIONAL		84,000.00	-70,172.80	13,827.20	13,827.20	0.00	13,827.20	0.00	13,827.20	13,827.20	13,827.20	0.00	0.00
315 TELEFONÍA CELULAR		0.00	3,536.00	3,536.00	3,536.00	0.00	3,536.00	0.00	3,536.00	3,536.00	3,536.00	0.00	0.00
317 SERVICIOS DE ACCESO DE INTERNET, REDES Y PROCESAMI		12,000.00	-5,760.85	6,239.15	6,239.15	0.00	6,239.15	0.00	6,239.15	6,239.15	6,239.15	0.00	0.00
326 ARRENDAMIENTO DE MAQUINARIA, OTROS EQUIPOS Y HERRA		0.00	190,810.03	190,810.03	190,810.03	0.00	190,810.03	0.00	190,810.03	190,810.03	190,810.03	0.00	0.00
327 ARRENDAMIENTO DE ACTIVOS INTANGIBLES		0.00	5,107.48	5,107.48	5,107.48	0.00	5,107.48	0.00	5,107.48	5,107.48	5,107.48	0.00	0.00
331 SERVICIOS LEGALES, DE CONTABILIDAD, AUDITORÍA Y RE		0.00	30,000.00	30,000.00	30,000.00	0.00	30,000.00	0.00	30,000.00	30,000.00	30,000.00	0.00	0.00
334 SERVICIOS DE CAPACITACIÓN		20,000.00	-20,000.00	0.00	0.00	0.00	0.00	0.00	0.00	0.00	0.00	0.00	0.00
339 SERVICIOS PROFESIONALES, CIENTÍFICOS Y TÉCNICOS IN		98,000.00	-1,792.00	96,208.00	96,208.00	0.00	96,208.00	0.00	96,208.00	96,208.00	96,208.00	0.00	0.00
341 SERVICIOS FINANCIEROS Y BANCARIOS		10,000.00	-2,720.05	7,279.95	7,279.95	0.00	7,279.95	0.00	7,279.95	7,279.95	7,279.95	0.00	0.00
347 FLETES Y MANIOBRAS		10,000.00	-8,268.62	1,731.38	1,731.38	0.00	1,731.38	0.00	1,731.38	1,731.38	1,731.38	0.00	0.00
351 CONSERVACIÓN Y MANTENIMIENTO MENOR DE INMUEBLES		25,000.00	46,673.94	71,673.94	71,673.94	-0.00	71,673.94	0.00	71,673.94	71,673.94	71,673.94	0.00	0.00
353 INSTALACIÓN, REPARACIÓN Y MANTENIMIENTO DE EQUIPO		20,000.00	-14,526.99	5,473.01	5,473.01	0.00	5,473.01	0.00	5,473.01	5,473.01	5,473.01	0.00	0.00
355 REPARACIÓN Y MANTENIMIENTO DE EQUIPO DE TRANSPORTE		375,000.00	384,454.97	759,454.97	759,454.97	-0.00	759,454.97	0.00	759,454.97	759,454.97	759,454.97	0.00	0.00
361 DIFUSIÓN POR RADIO, TELEVISIÓN Y OTROS MEDIOS DE M		25,000.00	-2,280.00	22,720.00	22,720.00	0.00	22,720.00	0.00	22,720.00	22,720.00	22,720.00	0.00	0.00
375 VIÁTICOS EN EL PAÍS		300,000.00	35,405.75	335,405.75	335,405.75	0.00	335,405.75	0.00	335,405.75	335,405.75	335,405.75	0.00	0.00
381 GASTOS DE CEREMONIAL		430,000.00	147,111.20	577,111.20	577,111.20	0.00	577,111.20	0.00	577,111.20	577,111.20	577,111.20	0.00	0.00
391 SERVICIOS FUNERARIOS Y DE CEMENTERIOS		0.00	26,000.00	26,000.00	26,000.00	0.00	26,000.00	0.00	26,000.00	26,000.00	26,000.00	0.00	0.00
392 IMPUESTOS Y DERECHOS		362,000.00	-89,140.00	272,860.00	272,860.00	0.00	272,860.00	0.00	272,860.00	272,860.00	272,860.00	0.00	0.00
395 PENAS, MULTAS, ACCESORIOS Y ACTUALIZACIONES		40,000.00	31,175.00	71,175.00	71,175.00	0.00	71,175.00	0.00	71,175.00	71,175.00	71,175.00	0.00	0.00
511 MUEBLES DE OFICINA Y ESTANTERÍA		10,000.00	91,437.20	101,437.20	101,437.20	0.00	101,437.20	0.00	101,437.20	101,437.20	101,437.20	0.00	0.00
569 OTROS EQUIPOS		0.00	9,802.00	9,802.00	9,802.00	0.00	9,802.00	0.00	9,802.00	9,802.00	9,802.00	0.00	0.00
589 Otros bienes inmuebles		0.00	20,000.00	20,000.00	20,000.00	0.00	20,000.00	0.00	20,000.00	20,000.00	20,000.00	0.00	0.00
B120 PRESIDENCIA		741,000.00	-24,252.56	716,747.44	716,747.44	-0.00	716,747.44	0.00	716,747.44	716,747.44	716,747.44	0.00	0.00
111 DIETAS		741,000.00	-24,252.56	716,747.44	716,747.44	-0.00	716,747.44	0.00	716,747.44	716,747.44	716,747.44	0.00	0.00
B124 AYUDA A ESCUELAS BÁSICAS		30,000.00	75,545.55	105,545.55	105,545.55	0.00	105,545.55	0.00	105,545.55	105,545.55	105,545.55	0.00	0.00
443 AYUDAS SOCIALES A INSTITUCIONES DE ENSEÑANZA		30,000.00	75,545.55	105,545.55	105,545.55	0.00	105,545.55	0.00	105,545.55	105,545.55	105,545.55	0.00	0.00
B126 AYUDA A ESCUELAS SUPERIOR		30,000.00	-24,698.80	5,301.20	5,301.20	0.00	5,301.20	0.00	5,301.20	5,301.20	5,301.20	0.00	0.00
445 AYUDAS SOCIALES A INSTITUCIONES DE ENSEÑANZA		30,000.00	-24,698.80	5,301.20	5,301.20	0.00	5,301.20	0.00	5,301.20	5,301.20	5,301.20	0.00	0.00
B128 AYUDAS SOCIALES		1,856,000.00	602,138.01	2,458,138.01	2,458,138.01	0.00	2,458,138.01	0.00	2,458,138.01	2,458,138.01	2,458,138.01	0.00	0.00

415	TRANSFERENCIAS INTERNAS OTORGADAS A ENTIDADES PARA	1,375,000.00	74,587.00	1,449,587.00	0.00	1,449,587.00	0.00	1,449,587.00	0.00	0.00	1,449,587.00	0.00
441	AYUDAS SOCIALES A PERSONAS	420,000.00	574,701.01	994,701.01	0.00	994,701.01	0.00	994,701.01	0.00	0.00	994,701.01	0.00
442	BECAS Y OTRAS AYUDAS PARA PROGRAMAS DE CAPACITACI	0.00	0.00	0.00	0.00	0.00	0.00	0.00	0.00	0.00	0.00	0.00
445	AYUDAS SOCIALES A INSTITUCIONES SIN FINES DE LUCRO	2,900,000.00	-11,150.00	13,850.00	0.00	13,850.00	0.00	13,850.00	0.00	0.00	13,850.00	0.00
B129	SISTEMAS Y COMPUTO	30,000.00	47,339.00	77,339.00	0.00	77,339.00	0.00	77,339.00	0.00	0.00	77,339.00	0.00
515	EQUIPO DE COMPUTO Y DE TECNOLOGIAS DE LA INFORMACI	10,000.00	62,339.00	72,339.00	0.00	72,339.00	0.00	72,339.00	0.00	0.00	72,339.00	0.00
591	SOFTWARE	20,000.00	-15,000.00	5,000.00	0.00	5,000.00	0.00	5,000.00	0.00	0.00	5,000.00	0.00
A900	ADEUDOS DE EJERCICIOS ANTERIORES	250,000.00	-250,000.00	0.00	0.00	0.00	0.00	0.00	0.00	0.00	0.00	0.00
B910	ADEFAS	250,000.00	-250,000.00	0.00	0.00	0.00	0.00	0.00	0.00	0.00	0.00	0.00
991	ADEFAS	250,000.00	-250,000.00	0.00	0.00	0.00	0.00	0.00	0.00	0.00	0.00	0.00
02	INFRAESTRUCTURA	26,153,305.00	1,578,936.35	27,732,141.35	27,732,141.35	-0.00	27,732,141.35	27,732,141.35	0.00	-0.00	27,732,141.35	0.00
A900	ADEUDOS DE EJERCICIOS ANTERIORES	1.00	2,395,382.36	2,395,382.36	0.00	2,395,382.36	0.00	2,395,382.36	0.00	0.00	2,395,382.36	0.00
B910	ADEFAS	1.00	2,395,382.36	2,395,382.36	0.00	2,395,382.36	0.00	2,395,382.36	0.00	0.00	2,395,382.36	0.00
991	ADEFAS	1.00	2,395,382.36	2,395,382.36	0.00	2,395,382.36	0.00	2,395,382.36	0.00	0.00	2,395,382.36	0.00
O100	OBRAS Y ACCIONES	26,153,204.00	-816,446.01	25,336,757.99	25,336,757.99	-0.00	25,336,757.99	25,336,757.99	0.00	-0.00	25,336,757.99	0.00
O131	ACCION NOMINA PERSONAL DE DESARROLLO	674,999.00	-674,999.00	0.00	0.00	0.00	0.00	0.00	0.00	0.00	0.00	0.00
113	SUELDOS BASE AL PERSONAL PERMANENTE	539,999.00	-539,999.00	0.00	0.00	0.00	0.00	0.00	0.00	0.00	0.00	0.00
132	PULMOS DE VACACIONES, DOMINICAL Y GRATIFICACION DE	135,000.00	-135,000.00	0.00	0.00	0.00	0.00	0.00	0.00	0.00	0.00	0.00
O132	ACCION REPARACION DE VEHICULOS DESARROLLO	100,000.00	-100,000.00	0.00	0.00	0.00	0.00	0.00	0.00	0.00	0.00	0.00
355	REPARACION Y MANTENIMIENTO DE EQUIPO DE TRANSPORTE	100,000.00	-100,000.00	0.00	0.00	0.00	0.00	0.00	0.00	0.00	0.00	0.00
O136	ACCION COMISIONES BANCARIAS DESARROLLO	3,000.00	-2,948.40	51.60	51.60	-0.00	51.60	51.60	0.00	-0.00	51.60	0.00
341	SERVICIOS FINANCIEROS Y BANCARIOS	3,000.00	-2,948.40	51.60	51.60	-0.00	51.60	51.60	0.00	-0.00	51.60	0.00
O138	ACCION COMBUSTIBLE COORDINACION DE DESARROLLO	42,000.00	-42,000.00	0.00	0.00	0.00	0.00	0.00	0.00	0.00	0.00	0.00
261	COMBUSTIBLES, LUBRICANTES Y ADITIVOS	42,000.00	-42,000.00	0.00	0.00	0.00	0.00	0.00	0.00	0.00	0.00	0.00
D141	OBRA AMPLIACION SISTEMA AGUA POTABLE TANLAUTILABOR ZAPAT	291,998.29	-291,998.29	0.00	0.00	0.00	0.00	0.00	0.00	0.00	0.00	0.00
614	DIVISION DE TERRENOS Y CONSTRUCCION DE OBRAS DE UR	291,998.29	-291,998.29	0.00	0.00	0.00	0.00	0.00	0.00	0.00	0.00	0.00
O142	OBRA CONSTRUCCION LINEA DE CONDUCCION AGUA POTABLE JOYA D	162,694.00	0.00	162,694.00	162,694.00	0.00	162,694.00	162,694.00	0.00	0.00	162,694.00	0.00
614	DIVISION DE TERRENOS Y CONSTRUCCION DE OBRAS DE UR	162,694.00	0.00	162,694.00	162,694.00	0.00	162,694.00	162,694.00	0.00	0.00	162,694.00	0.00
O143	OBRA CONTINUACION LINEA CONDUCCION AGUA POTABLE JOYA DEL	295,217.02	0.00	295,217.02	295,217.02	0.00	295,217.02	295,217.02	0.00	0.00	295,217.02	0.00
614	DIVISION DE TERRENOS Y CONSTRUCCION DE OBRAS DE UR	295,217.02	0.00	295,217.02	295,217.02	0.00	295,217.02	295,217.02	0.00	0.00	295,217.02	0.00
O144	OBRA CONSTRUCCION LINEA DE CONDUCCION AGUA POTABLE TORTUC	1,232,938.41	0.00	1,232,938.41	1,232,938.41	-0.00	1,232,938.41	1,232,938.41	0.00	-0.00	1,232,938.41	0.00
614	DIVISION DE TERRENOS Y CONSTRUCCION DE OBRAS DE UR	1,232,938.41	0.00	1,232,938.41	1,232,938.41	-0.00	1,232,938.41	1,232,938.41	0.00	-0.00	1,232,938.41	0.00
O147	OBRA REHABILITACION Y EQUIPAMIENTO ELECTROMECANICO SIST AG	125,000.00	-125,000.00	0.00	0.00	0.00	0.00	0.00	0.00	0.00	0.00	0.00
614	DIVISION DE TERRENOS Y EQUIPAMIENTO ELECTROMECANICO SIST AG	125,000.00	-125,000.00	0.00	0.00	0.00	0.00	0.00	0.00	0.00	0.00	0.00
O148	OBRA REHABILITACION Y EQUIPAMIENTO ELECTROMECANICO SIST AG	530,547.41	0.00	530,547.41	530,547.41	0.00	530,547.41	530,547.41	0.00	0.00	530,547.41	0.00
614	DIVISION DE TERRENOS Y CONSTRUCCION DE OBRAS DE UR	530,547.41	0.00	530,547.41	530,547.41	0.00	530,547.41	530,547.41	0.00	0.00	530,547.41	0.00
O149	OBRA MANTENIMIENTO DE SISTEMA REGIONAL DE AGUA POTABLE, EL	137,600.00	-5,329.09	132,270.91	132,270.91	0.00	132,270.91	132,270.91	0.00	0.00	132,270.91	0.00
613	CONSTRUCCION DE OBRAS PARA EL ABASTECIMIENTO DE AG	137,600.00	-5,329.09	132,270.91	132,270.91	0.00	132,270.91	132,270.91	0.00	0.00	132,270.91	0.00
O14B	REFRENDO CONSTRUCCION SISTEMA DE AGUA POTABLE JOYA DEL JAV	1.00	25,567.67	25,568.67	25,568.67	0.00	25,568.67	25,568.67	0.00	0.00	25,568.67	0.00
614	DIVISION DE TERRENOS Y CONSTRUCCION DE OBRAS DE UR	1.00	25,567.67	25,568.67	25,568.67	0.00	25,568.67	25,568.67	0.00	0.00	25,568.67	0.00
O14C	REFRENDO CONSTRUCCION DE RED DE DISTRIBUCION DE AGUA POT Y	0.00	0.00	0.00	0.00	0.00	0.00	0.00	0.00	0.00	0.00	0.00
614	DIVISION DE TERRENOS Y CONSTRUCCION DE OBRAS DE UR	0.00	0.00	0.00	0.00	0.00	0.00	0.00	0.00	0.00	0.00	0.00
O14D	OBRA MANTENIMIENTO SISTEMA REGIONAL DE AGUA POTABLE, LA ENI	147,200.00	-13,920.00	133,280.00	133,280.00	0.00	133,280.00	133,280.00	0.00	0.00	133,280.00	0.00
613	CONSTRUCCION DE OBRAS PARA EL ABASTECIMIENTO DE AG	147,200.00	-13,920.00	133,280.00	133,280.00	0.00	133,280.00	133,280.00	0.00	0.00	133,280.00	0.00
O14E	OBRA MANTENIMIENTO DE SISTEMA REGIONAL DE AGUA POTABLE, PA	121,500.00	-3,085.00	118,415.00	118,415.00	0.00	118,415.00	118,415.00	0.00	0.00	118,415.00	0.00
613	CONSTRUCCION DE OBRAS PARA EL ABASTECIMIENTO DE AG	121,500.00	-3,085.00	118,415.00	118,415.00	0.00	118,415.00	118,415.00	0.00	0.00	118,415.00	0.00
O14F	REFRENDO AMPLIACION RED DISTRIBUCION AGUA POTABLE FRUOLARU	0.00	0.00	0.00	0.00	0.00	0.00	0.00	0.00	0.00	0.00	0.00
614	DIVISION DE TERRENOS Y CONSTRUCCION DE OBRAS DE UR	0.00	0.00	0.00	0.00	0.00	0.00	0.00	0.00	0.00	0.00	0.00
O14H	OBRA CONSTRUCCION RED DE DISTRIBUCION DE AGUA POTABLE POTR	570,555.99	-0.01	570,555.99	570,555.99	0.00	570,555.99	570,555.99	0.00	0.00	570,555.99	0.00
613	CONSTRUCCION DE OBRAS PARA EL ABASTECIMIENTO DE AG	570,556.00	-0.01	570,555.99	570,555.99	0.00	570,555.99	570,555.99	0.00	0.00	570,555.99	0.00
O14I	OBRA CONSTRUCCION RED DE DISTRIBUCION AGUA POTABLE EL ARAD	204,545.64	-1.06	204,544.58	204,544.58	0.00	204,544.58	204,544.58	0.00	0.00	204,544.58	0.00
613	CONSTRUCCION DE OBRAS PARA EL ABASTECIMIENTO DE AG	204,545.64	-1.06	204,544.58	204,544.58	0.00	204,544.58	204,544.58	0.00	0.00	204,544.58	0.00
O14J	OBRA CONSTRUCCION RED DE DISTRIBUCION DE AGUA POTABLE LA CI	235,394.40	-1.25	235,393.15	235,393.15	-0.00	235,393.15	235,393.15	0.00	-0.00	235,393.15	0.00
613	CONSTRUCCION DE OBRAS PARA EL ABASTECIMIENTO DE AG	235,394.40	-1.25	235,393.15	235,393.15	-0.00	235,393.15	235,393.15	0.00	-0.00	235,393.15	0.00
O14K	OBRA CONSTRUCCION RED DE DISTRIBUCION AGUA POTABLE LAS MELI	538,273.91	0.00	538,273.91	538,273.91	0.00	538,273.91	538,273.91	0.00	0.00	538,273.91	0.00
613	CONSTRUCCION DE OBRAS PARA EL ABASTECIMIENTO DE AG	538,273.91	0.00	538,273.91	538,273.91	0.00	538,273.91	538,273.91	0.00	0.00	538,273.91	0.00
O14L	OBRA MANTENIMIENTO A LOS DIFERENTES SISTEMAS DE AGUA MPO P,	0.00	300,000.00	300,000.00	300,000.00	0.00	300,000.00	300,000.00	-0.00	-0.00	300,000.00	0.00
613	CONSTRUCCION DE OBRAS PARA EL ABASTECIMIENTO DE AG	0.00	300,000.00	300,000.00	300,000.00	0.00	300,000.00	300,000.00	-0.00	-0.00	300,000.00	0.00
O150	OBRA MANTENIMIENTO SISTEMA REGIONAL DE AGUA POTABLE, EL ME	148,950.00	0.00	148,950.00	148,950.00	0.00	148,950.00	148,950.00	0.00	0.00	148,950.00	0.00
613	CONSTRUCCION DE OBRAS PARA EL ABASTECIMIENTO DE AG	148,950.00	0.00	148,950.00	148,950.00	0.00	148,950.00	148,950.00	0.00	0.00	148,950.00	0.00
614	DIVISION DE TERRENOS Y CONSTRUCCION DE OBRAS DE UR	0.00	57,562.54	57,562.54	57,562.54	0.00	57,562.54	57,562.54	0.00	0.00	57,562.54	0.00
O152	OBRA CONSTRUCCION DE RAMPA DE CONCRETO HIDRULICO, LA ENCAN	347,500.00	-196.00	347,304.00	347,304.00	0.00	347,304.00	347,304.00	0.00	0.00	347,304.00	0.00
614	DIVISION DE TERRENOS Y CONSTRUCCION DE OBRAS DE UR	347,500.00	-196.00	347,304.00	347,304.00	0.00	347,304.00	347,304.00	0.00	0.00	347,304.00	0.00
O153	OBRA CONSTRUCCION RAMPA DE CONCRETO HIDRULICO PLAN DE SA	347,500.00	-544.00	346,956.00	346,956.00	0.00	346,956.00	346,956.00	0.00	0.00	346,956.00	0.00

614	DIVISION DE TERRENOS Y CONSTRUCCION DE OBRAS DE UR	347,500.00	-544.00	346,956.00	346,956.00	0.00	346,956.00	0.00	346,956.00	0.00	0.00	346,956.00	0.00
0156	OBRA EMPEDRADO DE CALLE EL AGAROSO	26,208.00	0.00	26,208.00	26,208.00	0.00	26,208.00	0.00	26,208.00	0.00	0.00	26,208.00	0.00
242	CEMENTO Y PRODUCTOS DE CONCRETO	26,208.00	0.00	26,208.00	26,208.00	0.00	26,208.00	0.00	26,208.00	0.00	0.00	26,208.00	0.00
0157	OBRA EMPEDRADO DE CALLE SAN DIEGO	26,208.00	0.00	26,208.00	26,208.00	0.00	26,208.00	0.00	26,208.00	0.00	0.00	26,208.00	0.00
242	CEMENTO Y PRODUCTOS DE CONCRETO	26,208.00	0.00	26,208.00	26,208.00	0.00	26,208.00	0.00	26,208.00	0.00	0.00	26,208.00	0.00
0158	OBRA CONSTRUCCION DE RAMPA DE CONCRETO EN CUISILLOS LA BAR	0.00	1,314,029.45	1,314,029.45	1,314,029.45	0.00	1,314,029.45	0.00	1,314,029.45	0.00	0.00	1,314,029.45	-0.00
614	DIVISION DE TERRENOS Y CONSTRUCCION DE OBRAS DE UR	0.00	1,314,029.45	1,314,029.45	1,314,029.45	0.00	1,314,029.45	0.00	1,314,029.45	0.00	0.00	1,314,029.45	-0.00
0159	OBRA CONSTRUCCION DE RAMPA DE CONCRETO LOCALIDAD LA COMPI	0.00	2,215,651.70	2,215,651.70	2,215,651.70	0.00	2,215,651.70	0.00	2,215,651.70	0.00	0.00	2,215,651.70	-0.00
614	DIVISION DE TERRENOS Y CONSTRUCCION DE OBRAS DE UR	0.00	2,215,651.70	2,215,651.70	2,215,651.70	0.00	2,215,651.70	0.00	2,215,651.70	0.00	0.00	2,215,651.70	-0.00
015A	OBRA CONSTRUCCION DE RAMPA DE CONCRETO LOCALIDAD SANTA EI	0.00	785,970.55	785,970.55	785,970.55	0.00	785,970.55	0.00	785,970.55	0.00	0.00	785,970.55	0.00
614	DIVISION DE TERRENOS Y CONSTRUCCION DE OBRAS DE UR	0.00	785,970.55	785,970.55	785,970.55	0.00	785,970.55	0.00	785,970.55	0.00	0.00	785,970.55	0.00
015B	OBRA CONSTRUCCION DE RAMPA DE CONCRETO LOCALIDAD SANTA EI	0.00	520,000.00	520,000.00	520,000.00	0.00	520,000.00	0.00	520,000.00	0.00	0.00	520,000.00	0.00
614	DIVISION DE TERRENOS Y CONSTRUCCION DE OBRAS DE UR	0.00	520,000.00	520,000.00	520,000.00	0.00	520,000.00	0.00	520,000.00	0.00	0.00	520,000.00	0.00
015C	OBRA CONSTRUCCION DE RAMPAS DE CONCRETO EN CAMINO RURAL #	0.00	0.00	0.00	0.00	0.00	0.00	0.00	0.00	0.00	0.00	0.00	0.00
614	DIVISION DE TERRENOS Y CONSTRUCCION DE OBRAS DE UR	0.00	0.00	0.00	0.00	0.00	0.00	0.00	0.00	0.00	0.00	0.00	0.00
015D	OBRA CONSTRUCCION DE RAMPA DE CONCRETO LOCALIDAD EL COCO	0.00	820,553.66	820,553.66	820,553.66	0.00	820,553.66	0.00	820,553.66	0.00	0.00	820,553.66	0.00
614	DIVISION DE TERRENOS Y CONSTRUCCION DE OBRAS DE UR	0.00	820,553.66	820,553.66	820,553.66	0.00	820,553.66	0.00	820,553.66	0.00	0.00	820,553.66	0.00
0165	ACCION ADQUISICION DE TRACTOR AGRICOLA PARA APOYO DE PRODI	500,000.00	0.00	500,000.00	500,000.00	0.00	500,000.00	0.00	500,000.00	0.00	0.00	500,000.00	0.00
441	AYUDAS SOCIALES A PERSONAS	500,000.00	0.00	500,000.00	500,000.00	0.00	500,000.00	0.00	500,000.00	0.00	0.00	500,000.00	0.00
0175	OBRA MANTENIMIENTO DE ALUMBRADO PUBLICO LA ENCANTADA	240,352.00	0.00	240,352.00	240,352.00	0.00	240,352.00	0.00	240,352.00	0.00	0.00	240,352.00	0.00
614	DIVISION DE TERRENOS Y CONSTRUCCION DE OBRAS DE UR	240,352.00	0.00	240,352.00	240,352.00	0.00	240,352.00	0.00	240,352.00	0.00	0.00	240,352.00	0.00
0176	OBRA AMPLIACION RED DE DISTRIBUCION EN 13 2 K V Y ALUMBRADO PU	1,349,875.58	0.00	1,349,875.58	1,349,875.58	0.00	1,349,875.58	0.00	1,349,875.58	0.00	0.00	1,349,875.58	0.00
613	CONSTRUCCION DE OBRAS PARA EL ABASTECIMIENTO DE AG	1,349,875.58	0.00	1,349,875.58	1,349,875.58	0.00	1,349,875.58	0.00	1,349,875.58	0.00	0.00	1,349,875.58	0.00
0180	OBRA AMPLIACION DE VIVIENDA RURAL 58 ACCIONES 2A ETAPA	165,720.72	0.00	165,720.72	165,720.72	0.00	165,720.72	0.00	165,720.72	0.00	0.00	165,720.72	0.00
611	EDIFICACION HABITACIONAL	165,720.72	0.00	165,720.72	165,720.72	0.00	165,720.72	0.00	165,720.72	0.00	0.00	165,720.72	0.00
0181	PROYECTOS FUTUROS FISM	3,416,289.99	-3,416,289.99	0.00	0.00	0.00	0.00	0.00	0.00	0.00	0.00	0.00	0.00
611	EDIFICACION HABITACIONAL	738,125.66	-738,125.66	0.00	0.00	0.00	0.00	0.00	0.00	0.00	0.00	0.00	0.00
614	DIVISION DE TERRENOS Y CONSTRUCCION DE OBRAS DE UR	2,678,164.33	-2,678,164.33	0.00	0.00	0.00	0.00	0.00	0.00	0.00	0.00	0.00	0.00
0182	OBRA CONSTRUCCION DE MURO FIRME EN VIVIENDA SAN DIEGO	1,641,766.27	-770.95	1,641,766.27	1,641,766.27	0.00	1,641,766.27	0.00	1,641,766.27	0.00	0.00	1,641,766.27	0.00
611	EDIFICACION HABITACIONAL	1,642,537.22	-770.95	1,641,766.27	1,641,766.27	0.00	1,641,766.27	0.00	1,641,766.27	0.00	0.00	1,641,766.27	0.00
0184	OBRA CONSTRUCCION DE CASTILLO DE CONCRETO PARA INSTALACION	348,000.00	-139.20	347,860.80	347,860.80	0.00	347,860.80	0.00	347,860.80	0.00	0.00	347,860.80	0.00
611	EDIFICACION HABITACIONAL	348,000.00	-139.20	347,860.80	347,860.80	0.00	347,860.80	0.00	347,860.80	0.00	0.00	347,860.80	0.00
0185	OBRA CONSTRUCCION DE RECAMARAS ADICIONALES 4X4 LA COMPUER	1,998,125.20	-15.00	1,998,110.20	1,998,110.20	0.00	1,998,110.20	0.00	1,998,110.20	0.00	0.00	1,998,110.20	0.00
611	EDIFICACION HABITACIONAL	1,998,125.20	-15.00	1,998,110.20	1,998,110.20	0.00	1,998,110.20	0.00	1,998,110.20	0.00	0.00	1,998,110.20	0.00
0186	OBRA CONSTRUCCION DE PISO FIRME EN VIVIENDA SAN DIEGO	885,000.00	-17,349.14	867,650.86	867,650.86	0.00	867,650.86	0.00	867,650.86	0.00	0.00	867,650.86	0.00
611	EDIFICACION HABITACIONAL	885,000.00	-17,349.14	867,650.86	867,650.86	0.00	867,650.86	0.00	867,650.86	0.00	0.00	867,650.86	0.00
0187	OBRA CONSTRUCCION DE SISTEMA DE CELDA SOLAR PARA VIVIENDA I	1,524,848.39	0.00	1,524,848.39	1,524,848.39	0.00	1,524,848.39	0.00	1,524,848.39	0.00	0.00	1,524,848.39	0.00
611	EDIFICACION HABITACIONAL	1,524,848.39	0.00	1,524,848.39	1,524,848.39	0.00	1,524,848.39	0.00	1,524,848.39	0.00	0.00	1,524,848.39	0.00
018A	REFERENDO RECAMARA ADICIONALES DE 4X4 REGION 2	0.00	279,000.00	279,000.00	279,000.00	0.00	279,000.00	0.00	279,000.00	0.00	0.00	279,000.00	0.00
611	EDIFICACION HABITACIONAL	0.00	279,000.00	279,000.00	279,000.00	0.00	279,000.00	0.00	279,000.00	0.00	0.00	279,000.00	0.00
018B	REFERENDO ADQUISICION E INSTALACION DE ESTUFAS ECOLOGICAS SAN	0.00	5,000.00	5,000.00	5,000.00	0.00	5,000.00	0.00	5,000.00	0.00	0.00	5,000.00	0.00
441	AYUDAS SOCIALES A PERSONAS	0.00	5,000.00	5,000.00	5,000.00	0.00	5,000.00	0.00	5,000.00	0.00	0.00	5,000.00	0.00
0241	OBRA CONSERVACION DE CAMINO RURAL CON REVESTIMIENTO EL CO	1,095,325.53	0.00	1,095,325.53	1,095,325.53	0.00	1,095,325.53	0.00	1,095,325.53	0.00	0.00	1,095,325.53	0.00
615	CONSTRUCCION DE VIAS DE COMUNICACION	1,095,325.53	0.00	1,095,325.53	1,095,325.53	0.00	1,095,325.53	0.00	1,095,325.53	0.00	0.00	1,095,325.53	0.00
0242	OBRA REHABILITACION DE CAMINO A BASE DE BACHEO CON CONCRET	574,675.79	0.00	574,675.79	574,675.79	0.00	574,675.79	0.00	574,675.79	0.00	0.00	574,675.79	0.00
615	CONSTRUCCION DE VIAS DE COMUNICACION	574,675.79	0.00	574,675.79	574,675.79	0.00	574,675.79	0.00	574,675.79	0.00	0.00	574,675.79	0.00
0245	OBRA CONSERVACION DE CAMINO LA ENCANTADA	1,129,784.49	0.00	1,129,784.49	1,129,784.49	0.00	1,129,784.49	0.00	1,129,784.49	0.00	0.00	1,129,784.49	0.00
615	CONSTRUCCION DE VIAS DE COMUNICACION	1,129,784.49	0.00	1,129,784.49	1,129,784.49	0.00	1,129,784.49	0.00	1,129,784.49	0.00	0.00	1,129,784.49	0.00
0246	OBRA RECONSTRUCCION DE CAMINO A CALABAZAS	0.00	159,875.00	159,875.00	159,875.00	0.00	159,875.00	0.00	159,875.00	0.00	0.00	159,875.00	0.00
615	CONSTRUCCION DE VIAS DE COMUNICACION	0.00	159,875.00	159,875.00	159,875.00	0.00	159,875.00	0.00	159,875.00	0.00	0.00	159,875.00	0.00
0251	OBRA AMPLIACION SISTEMA DE ALcantarillado sanitario EL COC	2,516,888.01	-307,513.38	2,209,374.63	2,209,374.63	0.00	2,209,374.63	0.00	2,209,374.63	0.00	0.00	2,209,374.63	0.00
614	DIVISION DE TERRENOS Y CONSTRUCCION DE OBRAS DE UR	2,516,888.01	-307,513.38	2,209,374.63	2,209,374.63	0.00	2,209,374.63	0.00	2,209,374.63	0.00	0.00	2,209,374.63	0.00
0252	OBRA CONSTRUCCION SISTEMA DE DRENAJE SANITARIO Y PLANTA DE	900,000.00	-857,896.18	42,103.82	42,103.82	0.00	42,103.82	0.00	42,103.82	0.00	0.00	42,103.82	0.00
614	DIVISION DE TERRENOS Y CONSTRUCCION DE OBRAS DE UR	900,000.00	-857,896.18	42,103.82	42,103.82	0.00	42,103.82	0.00	42,103.82	0.00	0.00	42,103.82	0.00
0253	OBRA MODERNIZACION Y AMPLIACION CAMINO EL PEDREGOSO	731,250.00	-731,250.00	0.00	0.00	0.00	0.00	0.00	0.00	0.00	0.00	0.00	0.00
615	CONSTRUCCION DE VIAS DE COMUNICACION	731,250.00	-731,250.00	0.00	0.00	0.00	0.00	0.00	0.00	0.00	0.00	0.00	0.00
0254	OBRA MODERNIZACION Y AMPLIACION CAMINO LA CUCHILLA	825,000.00	-650,848.10	174,151.90	174,151.90	0.00	174,151.90	0.00	174,151.90	0.00	0.00	174,151.90	0.00
615	CONSTRUCCION DE VIAS DE COMUNICACION	825,000.00	-650,848.10	174,151.90	174,151.90	0.00	174,151.90	0.00	174,151.90	0.00	0.00	174,151.90	0.00
03	FORTAMUN	6,237,638.00	-145,817.73	6,081,820.27	6,081,820.27	0.00	6,081,820.27	0.00	6,081,820.27	0.00	0.00	6,081,820.27	0.00
A100	ADMINISTRACION	400,000.00	-400,000.00	0.00	0.00	0.00	0.00	0.00	0.00	0.00	0.00	0.00	0.00
B125	AYUDA A ESCUELAS MEDIA SUPERIOR	400,000.00	-400,000.00	0.00	0.00	0.00	0.00	0.00	0.00	0.00	0.00	0.00	0.00
442	BECAS Y OTRAS AYUDAS PARA PROGRAMAS DE CAPACITACIO	400,000.00	-400,000.00	0.00	0.00	0.00	0.00	0.00	0.00	0.00	0.00	0.00	0.00
A900	ADEUDOS DE EJERCICIOS ANTERIORES	315,000.00	0.00	315,000.00	315,000.00	0.00	315,000.00	0.00	315,000.00	0.00	0.00	315,000.00	0.00
B910	ADEFAS	315,000.00	0.00	315,000.00	315,000.00	0.00	315,000.00	0.00	315,000.00	0.00	0.00	315,000.00	0.00
991	ADEFAS	315,000.00	0.00										

PROFR. J. CRUZ GARCIA CORDOVA
PRESIDENTE MUNICIPAL

Domingo Correa M.
C. DOMINGO CORREA MONTERO
REGIDOR DE HACIENDA



PRESIDENCIA MUNICIPAL
SANTA CATARINA, S.L.P.
ADMON. 2015-2018

L.A. JUAN CARLOS RAMOS MORENO
TESORERO MUNICIPAL

M. GORGE ENRIQUE ALMAZAN HERNANDEZ
CONTRALOR INTERNO



TESORERIA MUNICIPAL
SANTA CATARINA, S.L.P.
ADMON. 2015-2018

Estado del Ejercicio del Presupuesto de Egresos por Unidad Responsable / Programas
SIN RAMO O DEPENDENCIA A131/dic/2015
(Cifras en pesos y centavos)

Unidad Responsable / Programas	Ejercicio del Presupuesto										Cuentas por Pagar		
	Presupuesto de Egresos		Presupuesto Disponible para		Comprometido		Presupuesto		Pagado				
	1	2	3	4	5=(3-4)	6	7=(4-6)	8=(3-6)	9	10			
0	SIN RAMO O DEPENDENCIA	108,161,959.00	-38,097,966.10	70,063,992.90	70,063,992.90	0.00	70,063,992.90	-0.00	0.00	70,063,992.90	70,063,992.90	11=(6-10)	-0.00
01	TESORERIA	15,781,116.00	290,083.49	16,071,199.49	16,071,199.49	-0.00	16,071,199.49	0.00	0.00	16,071,199.49	16,071,199.49		0.00
A100	ADMINISTRACION	15,531,116.00	340,383.49	16,071,199.49	16,071,199.49	-0.00	16,071,199.49	0.00	0.00	16,071,199.49	16,071,199.49		0.00
A900	ADEUDOS DE EJERCICIOS ANTERIORES	250,000.00	-250,000.00	0.00	0.00	0.00	0.00	0.00	0.00	0.00	0.00		0.00
02	INFRAESTRUCTURA	26,153,205.00	1,578,956.35	27,732,141.35	27,732,141.35	0.00	27,732,141.35	-0.00	-0.00	27,732,141.35	27,732,141.35		0.00
A900	ADEUDOS DE EJERCICIOS ANTERIORES	1.00	2,395,382.36	2,395,383.36	2,395,383.36	0.00	2,395,383.36	0.00	0.00	2,395,383.36	2,395,383.36		0.00
0100	OBRAS Y ACCIONES	26,153,204.00	-816,446.01	25,336,757.99	25,336,757.99	0.00	25,336,757.99	-0.00	-0.00	25,336,757.99	25,336,757.99		0.00
03	FORTAMUN	6,227,638.00	-145,817.73	6,081,820.27	6,081,820.27	8.00	6,081,820.27	0.00	-0.00	6,081,820.27	6,081,820.27		0.00
A100	ADMINISTRACION	400,000.00	-400,000.00	0.00	0.00	0.00	0.00	0.00	0.00	0.00	0.00		0.00
A900	ADEUDOS DE EJERCICIOS ANTERIORES	315,000.00	0.00	315,000.00	315,000.00	0.00	315,000.00	0.00	0.00	315,000.00	315,000.00		0.00
0100	OBRAS Y ACCIONES	5,512,638.00	254,182.27	5,766,820.27	5,766,820.27	0.00	5,766,820.27	0.00	-0.00	5,766,820.27	5,766,820.27		0.00
04	OTROS	60,000,000.00	-39,821,168.21	20,178,831.79	20,178,831.79	0.00	20,178,831.79	0.00	0.00	20,178,831.79	20,178,831.79		-0.00
A900	ADEUDOS DE EJERCICIOS ANTERIORES	0.00	12,820,767.36	12,820,767.36	12,820,767.36	0.00	12,820,767.36	0.00	0.00	12,820,767.36	12,820,767.36		-0.00
0100	OBRAS Y ACCIONES	60,000,000.00	-52,641,935.57	7,358,064.43	7,358,064.43	0.00	7,358,064.43	0.00	0.00	7,358,064.43	7,358,064.43		0.00
Total =>		108,161,959.00	-38,097,966.10	70,063,992.90	70,063,992.90	0.00	70,063,992.90	-0.00	0.00	70,063,992.90	70,063,992.90		-0.00

PRESIDENCIA MUNICIPAL
SANTA CATARINA, S.L.P.
ADMINISTRACION MUNICIPAL

L. JUAN CARLOS RAMOS MORENO
TESORERO MUNICIPAL

Domingo Correa M.
C. DOMINGO CORREA MONTERO
REGIDOR DE HACIENDA

TESORERIA MUNICIPAL
SANTA CATARINA, S.L.P.
ADMIN. INTERNO
ADMON. 2015-2018


**Estado Analítico del Ejercicio Presupuesto de Egresos
Por Fuente de Financiamiento**

Del 1o Enero Al 31/dic/15
(Cifras en pesos y centavos)

Ejercicio del Presupuesto

Fuente de Financiamiento

	1	2	3	4	5	6	7	8
	Egresos Aprobado	Ampliaciones/ (Reducciones)	Egresos Modificado (3=1+2)	Egresos Comprometido	Egresos Devengado	Egresos Ejercido	Egreso Pagado	Subejercicio
1.- Recursos Fiscales	15,781,116.00	290,083.49	16,071,199.49	16,071,199.49	16,071,199.49	16,071,199.49	16,071,199.49	0.00
IR28 TESORERIA	15,781,116.00	290,083.49	16,071,199.49	16,071,199.49	16,071,199.49	16,071,199.49	16,071,199.49	0.00
5. Recursos Federales	89,184,760.24	-50,323,176.55	38,861,583.69	38,861,583.69	38,861,583.69	38,861,583.69	38,861,583.69	0.00
53RA RAMO 20 2014	0.00	315,411.00	315,411.00	315,411.00	315,411.00	315,411.00	315,411.00	-0.00
5FFM FORTALECIMIENTO 2015	6,227,638.00	-207,648.27	6,019,989.73	6,019,989.73	6,019,989.73	6,019,989.73	6,019,989.73	0.00
5FIM INFRAESTRUCTURA 2015	26,153,204.00	-1,126,014.68	25,027,189.32	25,027,189.32	25,027,189.32	25,027,189.32	25,027,189.32	-0.00
5FOR FORTALECIMIENTO	0.00	61,830.54	61,830.54	61,830.54	61,830.54	61,830.54	61,830.54	0.00
5INF INFRAESTRUCTURA	1.00	2,704,952.03	2,704,952.03	2,704,952.03	2,704,952.03	2,704,952.03	2,704,952.03	0.00
5INM INSTANCIA MUJER 2015	300,000.00	0.00	300,000.00	300,000.00	300,000.00	300,000.00	300,000.00	0.00
5PPE PROII FEDERAL 2015	12,127,558.24	-9,016,937.72	3,110,620.52	3,110,620.52	3,110,620.52	3,110,620.52	3,110,620.52	0.00
5PIE PROII FEDERAL	4,400,000.00	-4,174,985.45	225,014.55	225,014.55	225,014.55	225,014.55	225,014.55	-0.00
5R20 RAMO 20 2015	39,976,359.00	-38,879,783.00	1,096,576.00	1,096,576.00	1,096,576.00	1,096,576.00	1,096,576.00	0.00
6. Recursos Estatales	3,196,082.76	11,935,126.96	15,131,209.72	15,131,209.72	15,131,209.72	15,131,209.72	15,131,209.72	0.00
66FA FEIS 2014	0.00	11,998,653.56	11,998,653.56	11,998,653.56	11,998,653.56	11,998,653.56	11,998,653.56	0.00
66FM FONDO APOYO MIGRANTE 14	0.00	843,606.74	843,606.74	843,606.74	843,606.74	843,606.74	843,606.74	0.00
6PES PROII ESTATAL 2015	916,082.76	-916,082.76	0.00	0.00	0.00	0.00	0.00	0.00
6PIE PROII ESTATAL	0.00	10,083.61	10,083.61	10,083.61	10,083.61	10,083.61	10,083.61	0.00
6VIV VIVIENDA 2015	2,280,000.00	-1,134.19	2,278,865.81	2,278,865.81	2,278,865.81	2,278,865.81	2,278,865.81	0.00
Total =>	108,161,959.00	-38,097,966.10	70,063,992.90	70,063,992.90	70,063,992.90	70,063,992.90	70,063,992.90	0.00


PROFR. J. CRUZ CORREA M.
PRESIDENTE MUNICIPAL

**PRESIDENCIA MUNICIPAL
SANTA CATARINA, S.L.P.
ADMON. 2015-2018**

Domingo Correa M.
C. DOMINGO CORREA MONTERO
REGIDOR DE HACIENDA




LA. JUAN CARLOS RAMOS MORENO
TESORERO MUNICIPAL

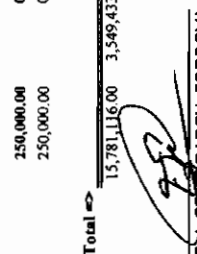
**TESORERIA MUNICIPAL
SANTA CATARINA, S.L.P.
ADMON. 2015-2018
COLOR INTERNO**


ESTADO DEL EJERCICIO DEL PRESUPUESTO POR CAPÍTULO DEL GASTO
MUNICIPIO DE SANTA CATARINA


ESTADO DE SAN LUIS POTOSÍ
01 TESORERÍA AL 31-dic-2015
(Cifras en pesos y centavos)

Objeto del Gasto	Presupuesto										Cuentas	
	Aprobado	Ampliaciones	Reducciones	Modificado	Comprometido	Disponibilidad para comprometer	Devengado	Comprometido No Devengado	Presupuesto Devengar	Ejercido		Pagado
SERVICIOS PERSONALES	9,470,500.00	838,312.00	1,461,149.72	8,847,662.28	8,847,662.28	-0.00	8,847,662.28	0.00	-0.00	8,847,662.28	8,847,662.28	-0.00
REMUNERACIONES AL PERSONAL DE CARÁCTER PERMANENTE	7,625,500.00	0.00	312,475.02	7,313,024.98	7,313,024.98	0.00	7,313,024.98	0.00	0.00	7,313,024.98	7,313,024.98	-0.00
DIETAS	2,125,500.00	0.00	86,131.44	2,039,368.56	2,039,368.56	0.00	2,039,368.56	0.00	0.00	2,039,368.56	2,039,368.56	-0.00
SUELDO BASE	5,500,000.00	0.00	226,341.58	5,273,658.42	5,273,658.42	-0.00	5,273,658.42	0.00	-0.00	5,273,658.42	5,273,658.42	0.00
REMUNERACIONES AL PERSONAL DE CARÁCTER TRANSITORIO	0.00	128,300.00	0.00	128,300.00	128,300.00	0.00	128,300.00	0.00	0.00	128,300.00	128,300.00	0.00
SUELDOS BASE AL PERSONAL EVENTUAL	0.00	128,300.00	0.00	128,300.00	128,300.00	0.00	128,300.00	0.00	0.00	128,300.00	128,300.00	0.00
REMUNERACIONES ADICIONALES Y ESPECIALES	1,750,000.00	208,718.00	1,088,101.88	870,616.12	870,616.12	-0.00	870,616.12	0.00	-0.00	870,616.12	870,616.12	-0.00
PRIMA VACACIONAL	0.00	80,000.00	41,944.85	38,055.15	38,055.15	0.00	38,055.15	0.00	0.00	38,055.15	38,055.15	0.00
GRATIFICACIÓN DE FIN DE AÑO	1,750,000.00	0.00	1,035,789.03	714,210.97	714,210.97	-0.00	714,210.97	0.00	-0.00	714,210.97	714,210.97	0.00
COMPENSACIÓN POR SERVICIOS EVENTUALES	0.00	128,718.00	10,368.00	118,350.00	118,350.00	0.00	118,350.00	0.00	0.00	118,350.00	118,350.00	0.00
OTRAS PRESTACIONES SOCIALES Y ECONÓMICAS	95,000.00	501,294.00	60,572.81	535,721.18	535,721.18	0.00	535,721.18	0.00	0.00	535,721.18	535,721.18	0.00
INDEMNIZACIONES Y LIQUIDACIONES POR RETIRO Y HABER	35,000.00	487,042.00	2,352.86	519,689.14	519,689.14	0.00	519,689.14	0.00	0.00	519,689.14	519,689.14	0.00
PRESTACIONES CONTRACTUALES MENSUALES	0.00	14,252.00	14,040.00	212.00	212.00	0.00	212.00	0.00	0.00	212.00	212.00	0.00
OTRAS PRESTACIONES SOCIALES Y ECONÓMICAS	60,000.00	0.00	44,179.96	15,820.04	15,820.04	0.00	15,820.04	0.00	0.00	15,820.04	15,820.04	0.00
MATERIALES Y SUMINISTROS	1,154,816.00	577,707.05	69,031.86	1,623,491.19	1,623,491.19	0.00	1,623,491.19	-0.00	-0.00	1,623,491.19	1,623,491.19	0.00
MATERIALES DE ADMINISTRACIÓN, EMISIÓN DE DOCUMENTOS	227,000.00	372,444.91	23,397.20	240,847.71	240,847.71	0.00	240,847.71	0.00	0.00	240,847.71	240,847.71	-0.00
MATERIALES, ÚTILES Y EQUIPOS MENORES DE OFICINA	155,000.00	13,944.91	761.80	168,183.11	168,183.11	0.00	168,183.11	0.00	0.00	168,183.11	168,183.11	0.00
MATERIALES Y ÚTILES DE IMPRESIÓN Y REPRODUCCIÓN	12,000.00	0.00	12,000.00	0.00	0.00	0.00	0.00	0.00	0.00	0.00	0.00	0.00
MATERIAL IMPRESO E INFORMACIÓN DIGITAL	40,000.00	18,500.00	0.00	58,500.00	58,500.00	0.00	58,500.00	0.00	0.00	58,500.00	58,500.00	0.00
MATERIAL DE LIMPIEZA	20,000.00	2,000.00	10,633.40	11,364.60	11,364.60	0.00	11,364.60	0.00	0.00	11,364.60	11,364.60	-0.00
MATERIALES PARA EL REGISTRO E IDENTIFICACIÓN DE BIENES	0.00	2,800.00	0.00	2,800.00	2,800.00	0.00	2,800.00	0.00	0.00	2,800.00	2,800.00	0.00
ALIMENTOS Y UTENSILIOS	20,000.00	5,000.00	24,694.09	905.91	905.91	-0.00	905.91	0.00	-0.00	905.91	905.91	0.00
ALIMENTACIÓN EN OFICINAS O LUGARES DE TRABAJO	0.00	5,000.00	20,000.00	0.00	0.00	0.00	0.00	0.00	0.00	0.00	0.00	0.00
ALIMENTACIÓN EN EVENTOS OFICIALES	0.00	5,000.00	4,094.09	905.91	905.91	-0.00	905.91	0.00	-0.00	905.91	905.91	0.00
MATERIALES Y ARTÍCULOS DE CONSTRUCCIÓN Y DE REPARACIÓN	16,000.00	0.00	9,365.80	6,634.20	6,634.20	0.00	6,634.20	0.00	0.00	6,634.20	6,634.20	0.00
MATERIAL ELÉCTRICO Y ELECTRÓNICO	16,000.00	0.00	9,365.80	6,634.20	6,634.20	0.00	6,634.20	0.00	0.00	6,634.20	6,634.20	0.00
COMBUSTIBLES, LUBRICANTES Y ADITIVOS	872,816.00	439,085.00	0.00	1,311,901.00	1,311,901.00	0.00	1,311,901.00	-0.00	-0.00	1,311,901.00	1,311,901.00	0.00
COMBUSTIBLES, LUBRICANTES Y ADITIVOS	872,816.00	439,085.00	0.00	1,311,901.00	1,311,901.00	0.00	1,311,901.00	-0.00	-0.00	1,311,901.00	1,311,901.00	0.00
VESTUARIO, BLANCOS, PRENDAS DE PROTECCIÓN Y ARTÍCULOS DEPORTIVOS	12,000.00	0.00	10,672.80	1,327.20	1,327.20	0.00	1,327.20	0.00	0.00	1,327.20	1,327.20	0.00
HERRAMIENTAS, REFACCIONES Y ACCESORIOS MENORES	7,000.00	56,377.14	1,501.97	61,875.17	61,875.17	0.00	61,875.17	0.00	0.00	61,875.17	61,875.17	0.00
REFACCIONES Y ACCESORIOS MENORES DE EQUIPO DE TRANSPORTES	0.00	10,377.14	736.00	16,641.14	16,641.14	0.00	16,641.14	0.00	0.00	16,641.14	16,641.14	0.00
REFACCIONES Y ACCESORIOS MENORES DE EQUIPO DE TRANSPORTES	0.00	46,000.00	765.97	45,234.03	45,234.03	0.00	45,234.03	0.00	0.00	45,234.03	45,234.03	0.00
SERVICIOS GENERALES	2,949,800.00	1,237,645.95	1,364,962.89	2,822,483.06	2,822,483.06	-0.00	2,822,483.06	0.00	0.00	2,822,483.06	2,822,483.06	0.00
SERVICIOS BÁSICOS	1,234,800.00	20,878.44	996,206.09	349,472.35	349,472.35	0.00	349,472.35	0.00	0.00	349,472.35	349,472.35	-0.00
ENERGÍA ELÉCTRICA	108,000.00	0.00	42,641.00	65,359.00	65,359.00	0.00	65,359.00	0.00	0.00	65,359.00	65,359.00	0.00
OTROS PAGOS DERIVADOS DE LA PRESTACIÓN DEL SERVICIO	1,028,600.00	16,878.44	784,967.44	260,511.00	260,511.00	0.00	260,511.00	0.00	0.00	260,511.00	260,511.00	0.00
AGUA	2,200.00	0.00	2,200.00	0.00	0.00	0.00	0.00	0.00	0.00	0.00	0.00	0.00
TELEFONÍA TRADICIONAL	84,000.00	0.00	70,172.80	13,827.20	13,827.20	0.00	13,827.20	0.00	0.00	13,827.20	13,827.20	0.00
TELEFONÍA CELULAR	0.00	4,000.00	3,536.00	3,536.00	3,536.00	0.00	3,536.00	0.00	0.00	3,536.00	3,536.00	0.00
SERVICIOS DE ACCESO DE INTERNET, REDES Y PROCESAMIENTO	12,000.00	0.00	5,760.85	6,239.15	6,239.15	0.00	6,239.15	0.00	0.00	6,239.15	6,239.15	-0.00
SERVICIOS DE ARRENDAMIENTO	0.00	195,917.51	0.00	195,917.51	195,917.51	-0.00	195,917.51	0.00	0.00	195,917.51	195,917.51	0.00
ARRENDAMIENTO DE MAQUINARIA, OTROS EQUIPOS Y HERRAMIENTAS	0.00	190,810.03	0.00	190,810.03	190,810.03	-0.00	190,810.03	0.00	0.00	190,810.03	190,810.03	0.00
ARRENDAMIENTO DE ACTIVOS INTANGIBLES	0.00	5,107.48	0.00	5,107.48	5,107.48	0.00	5,107.48	0.00	0.00	5,107.48	5,107.48	0.00
SERVICIOS PROFESIONALES, CIENTÍFICOS, TÉCNICOS Y ARTÍSTICOS	118,000.00	30,000.00	21,792.00	126,208.00	126,208.00	0.00	126,208.00	0.00	0.00	126,208.00	126,208.00	0.00
SERVICIOS LEGALES, DE CONTABILIDAD, AUDITORÍA Y REVISIÓN	0.00	30,000.00	0.00	30,000.00	30,000.00	0.00	30,000.00	0.00	0.00	30,000.00	30,000.00	0.00
SERVICIOS DE CAPACITACIÓN	20,000.00	0.00	20,000.00	0.00	0.00	0.00	0.00	0.00	0.00	0.00	0.00	0.00
SERVICIOS PROFESIONALES, CIENTÍFICOS Y TÉCNICOS INCLUIDOS EN OTROS	98,000.00	0.00	1,792.00	96,208.00	96,208.00	0.00	96,208.00	0.00	0.00	96,208.00	96,208.00	0.00
SERVICIOS FINANCIEROS, BANCARIOS Y COMERCIALES	20,000.00	0.00	16,988.67	9,011.33	9,011.33	0.00	9,011.33	0.00	0.00	9,011.33	9,011.33	0.00

SERVICIOS FINANCIEROS Y BANCARIOS	10,000.00	0.00	2,720.05	7,279.95	0.00	7,279.95	0.00	7,279.95	0.00	7,279.95	0.00
FLETES Y MANIOBRAS	10,000.00	0.00	8,208.62	1,731.38	0.00	1,731.38	0.00	1,731.38	0.00	1,731.38	0.00
SERVICIOS DE INSTALACIÓN, REPARACIÓN, MANTENIMIENTO Y MANTENIMIENTO MENOR DE INMUEBLES	420,000.00	2.21	16,140.29	836,601.92	-0.00	836,601.92	-0.00	836,601.92	-0.00	836,601.92	0.00
CONSERVACIÓN Y MANTENIMIENTO DE EQUIPO	25,000.00	0.00	1,068.27	71,673.94	0.00	71,673.94	0.00	71,673.94	0.00	71,673.94	0.00
REPARACIÓN Y MANTENIMIENTO DE EQUIPO DE TRANSPORTE	375,000.00	385,000.00	545.03	759,454.97	0.00	759,454.97	0.00	759,454.97	0.00	759,454.97	0.00
SERVICIOS DE COMUNICACIÓN SOCIAL Y PUBLICIDAD	25,000.00	9,960.00	12,240.00	22,720.00	0.00	22,720.00	0.00	22,720.00	0.00	22,720.00	0.00
DIFUSIÓN POR RADIO, TELEVISIÓN Y OTROS MEDIOS DE M	300,000.00	82,408.02	47,002.27	335,405.75	0.00	335,405.75	0.00	335,405.75	0.00	335,405.75	0.00
VIAJES EN EL PAÍS	300,000.00	82,408.02	47,002.27	335,405.75	0.00	335,405.75	0.00	335,405.75	0.00	335,405.75	0.00
SERVICIOS OFICIALES	430,000.00	258,564.77	111,453.57	577,111.20	-0.00	577,111.20	0.00	577,111.20	0.00	577,111.20	0.00
GASTOS DE CEREMONIAS	430,000.00	258,564.77	111,453.57	577,111.20	-0.00	577,111.20	0.00	577,111.20	0.00	577,111.20	0.00
OTROS SERVICIOS GENERALES	402,000.00	207,175.00	29,140.00	370,035.00	0.00	370,035.00	0.00	370,035.00	0.00	370,035.00	0.00
SERVICIOS FUNERARIOS Y DE CEMENTERIOS	0.00	26,000.00	0.00	26,000.00	0.00	26,000.00	0.00	26,000.00	0.00	26,000.00	0.00
IMPUESTOS Y DERECHOS	200,000.00	0.00	200,000.00	0.00	0.00	0.00	0.00	0.00	0.00	0.00	0.00
IMPUESTO SOBRE NÓMINA	150,000.00	150,000.00	27,140.00	272,860.00	0.00	272,860.00	0.00	272,860.00	0.00	272,860.00	0.00
TENENCIAS Y CANJE DE PLACAS DE VEHICULOS OFICIALES	12,000.00	0.00	12,000.00	0.00	0.00	0.00	0.00	0.00	0.00	0.00	0.00
PENAS, MULTAS, ACCESORIOS Y ACTUALIZACIONES	40,000.00	31,175.00	0.00	71,175.00	0.00	71,175.00	0.00	71,175.00	0.00	71,175.00	0.00
TRANSFERENCIAS, ASIGNACIONES, SUBSIDIOS Y OTRAS AY	1,916,000.00	743,026.83	90,042.07	2,568,984.76	-0.00	2,568,984.76	0.00	2,568,984.76	0.00	2,568,984.76	0.00
TRANSFERENCIAS INTERNAS Y ASIGNACIONES AL SECTOR P	1,375,000.00	84,075.00	9,488.00	1,449,587.00	0.00	1,449,587.00	0.00	1,449,587.00	0.00	1,449,587.00	0.00
TRANSFERENCIAS INTERNAS OTORGADAS A ENTIDADES PARA	25,000.00	0.00	9,488.00	15,512.00	0.00	15,512.00	0.00	15,512.00	0.00	15,512.00	0.00
TRANSFERENCIAS CORRIENTES A ORGANISMOS PÚBLICOS DE	1,350,000.00	84,075.00	0.00	1,434,075.00	0.00	1,434,075.00	0.00	1,434,075.00	0.00	1,434,075.00	0.00
AYUDAS SOCIALES	541,000.00	658,951.83	80,554.07	1,119,397.76	-0.00	1,119,397.76	0.00	1,119,397.76	0.00	1,119,397.76	0.00
AYUDAS SOCIALES A PERSONAS	420,000.00	582,479.28	7,778.27	994,701.01	-0.00	994,701.01	0.00	994,701.01	0.00	994,701.01	0.00
BECAS Y OTRAS AYUDAS PARA PROGRAMAS DE CAPACITACIÓ	36,000.00	0.00	36,000.00	0.00	0.00	0.00	0.00	0.00	0.00	0.00	0.00
AYUDAS SOCIALES A INSTITUCIONES DE ENSEÑANZA	60,000.00	76,472.55	25,625.80	110,846.75	-0.00	110,846.75	0.00	110,846.75	0.00	110,846.75	-0.00
AYUDAS SOCIALES A INSTITUCIONES SIN FINES DE LUCRO	25,000.00	0.00	11,150.00	13,850.00	0.00	13,850.00	0.00	13,850.00	0.00	13,850.00	0.00
BIENES MUEBLES, INMUEBLES E INTANGIBLES	40,000.00	192,742.00	24,163.80	208,578.20	0.00	208,578.20	0.00	208,578.20	0.00	208,578.20	0.00
MOBILIARIO Y EQUIPO DE ADMINISTRACIÓN	20,000.00	162,940.00	9,163.80	173,776.20	0.00	173,776.20	0.00	173,776.20	0.00	173,776.20	0.00
MUEBLES DE OFICINA Y ESTANTERÍA	10,000.00	91,600.00	162.80	101,437.20	0.00	101,437.20	0.00	101,437.20	0.00	101,437.20	0.00
EQUIPO DE CÓMPUTO Y DE TECNOLOGÍAS DE LA INFORMACI	10,000.00	71,340.00	9,001.00	72,339.00	0.00	72,339.00	0.00	72,339.00	0.00	72,339.00	0.00
MAQUINARIA, OTROS EQUIPOS Y HERRAMIENTAS	0.00	9,802.00	0.00	9,802.00	0.00	9,802.00	0.00	9,802.00	0.00	9,802.00	0.00
OTROS EQUIPOS	0.00	9,802.00	0.00	9,802.00	0.00	9,802.00	0.00	9,802.00	0.00	9,802.00	0.00
BIENES INMUEBLES	0.00	20,000.00	0.00	20,000.00	0.00	20,000.00	0.00	20,000.00	0.00	20,000.00	0.00
Otros bienes inmuebles	0.00	20,000.00	0.00	20,000.00	0.00	20,000.00	0.00	20,000.00	0.00	20,000.00	0.00
ACTIVOS INTANGIBLES	20,000.00	0.00	15,000.00	5,000.00	0.00	5,000.00	0.00	5,000.00	0.00	5,000.00	0.00
SOFTWARE	20,000.00	0.00	15,000.00	5,000.00	0.00	5,000.00	0.00	5,000.00	0.00	5,000.00	0.00
DEUDA PÚBLICA	250,000.00	0.00	250,000.00	0.00	0.00	0.00	0.00	0.00	0.00	0.00	0.00
ADEUDOS DE EJERCICIOS FISCALES ANTERIORES (ADEFAS	250,000.00	0.00	250,000.00	0.00	0.00	0.00	0.00	0.00	0.00	0.00	0.00
ADEFAS	250,000.00	0.00	250,000.00	0.00	0.00	0.00	0.00	0.00	0.00	0.00	0.00
Total	15,781,116.00	3,349,433.83	3,259,350.34	16,071,199.49	-0.00	16,071,199.49	-0.00	16,071,199.49	-0.00	16,071,199.49	0.00




JUAN CARLOS RAMOS MORENO
TESORERÍA MUNICIPAL
SANTA CATARINA, S.L.R.
ADMÓN. 2015-2018


PROF. J. CRUZ GARCÍA CORDOVA
PRESIDENTE MUNICIPAL
SANTA CATARINA, S.L.R.
ADMÓN. 2015-2018


C. DOMINGO CORREA MONTERO
REGIDOR DE HACIENDA

ESTADO DEL EJERCICIO DEL PRESUPUESTO POR CAPITULO DEL GASTO
MUNICIPIO DE SANTA CATARINA

ESTADO DE SAN LUIS POTOSI
02 INFRAESTRUCTURA AL 31-dic-2015
(Cifras en pesos y centavos)

Objeto del Gasto	PRESUPUESTO DE EGRESOS				Presupuesto		Comprometido		Presupuesto		Cuentas		
	Aprobado	Ampliaciones	Reducciones	Modificado	Comprometido	Disponible para comprometer	Devengado	No Devengado	Devengar	Sin Devengar	Ejercido	Pagado	por Pagar Deuda
SERVICIOS PERSONALES	674,999.00	0.00	674,999.00	0.00	0.00	0.00	0.00	0.00	0.00	0.00	0.00	0.00	0.00
REMUNERACIONES AL PERSONAL DE CARÁCTER PERMANENTE	539,999.00	0.00	539,999.00	0.00	0.00	0.00	0.00	0.00	0.00	0.00	0.00	0.00	0.00
SUELDO BASE	539,999.00	0.00	539,999.00	0.00	0.00	0.00	0.00	0.00	0.00	0.00	0.00	0.00	0.00
REMUNERACIONES ADICIONALES Y ESPECIALES	135,000.00	0.00	135,000.00	0.00	0.00	0.00	0.00	0.00	0.00	0.00	0.00	0.00	0.00
GRATIFICACION DE FIN DE AÑO	135,000.00	0.00	135,000.00	0.00	0.00	0.00	0.00	0.00	0.00	0.00	0.00	0.00	0.00
MATERIALES Y SUMINISTROS	94,416.00	0.00	42,000.00	52,416.00	0.00	0.00	52,416.00	0.00	0.00	0.00	52,416.00	52,416.00	0.00
MATERIALES Y ARTÍCULOS DE CONSTRUCCIÓN Y DE REPAR	52,416.00	0.00	0.00	52,416.00	52,416.00	0.00	52,416.00	0.00	0.00	0.00	52,416.00	52,416.00	0.00
CEMENTO Y PRODUCTOS DE CONCRETO	52,416.00	0.00	0.00	52,416.00	52,416.00	0.00	52,416.00	0.00	0.00	0.00	52,416.00	52,416.00	0.00
COMBUSTIBLES, LUBRICANTES Y ADITIVOS	42,000.00	0.00	42,000.00	0.00	0.00	0.00	0.00	0.00	0.00	0.00	0.00	0.00	0.00
COMBUSTIBLES, LUBRICANTES Y ADITIVOS	42,000.00	0.00	42,000.00	0.00	0.00	0.00	0.00	0.00	0.00	0.00	0.00	0.00	0.00
SERVICIOS GENERALES	103,000.00	0.00	102,948.40	51.60	51.60	-0.00	51.60	0.00	-0.00	-0.00	51.60	51.60	0.00
SERVICIOS FINANCIEROS, BANCARIOS Y COMERCIALES	3,000.00	0.00	2,948.40	51.60	51.60	-0.00	51.60	0.00	-0.00	-0.00	51.60	51.60	0.00
SERVICIOS FINANCIEROS Y BANCARIOS	3,000.00	0.00	2,948.40	51.60	51.60	-0.00	51.60	0.00	-0.00	-0.00	51.60	51.60	0.00
SERVICIOS DE INSTALACIÓN, REPARACIÓN, MANTENIMIEN	100,000.00	0.00	100,000.00	0.00	0.00	0.00	0.00	0.00	0.00	0.00	0.00	0.00	0.00
REPARACIÓN Y MANTENIMIENTO DE EQUIPO DE TRANSPORTE	100,000.00	0.00	100,000.00	0.00	0.00	0.00	0.00	0.00	0.00	0.00	0.00	0.00	0.00
TRANSFERENCIAS, ASIGNACIONES, SUBSIDIOS Y OTRAS AY	500,000.00	5,000.00	0.00	505,000.00	505,000.00	0.00	505,000.00	0.00	0.00	0.00	505,000.00	505,000.00	0.00
AYUDAS SOCIALES	500,000.00	5,000.00	0.00	505,000.00	505,000.00	0.00	505,000.00	0.00	0.00	0.00	505,000.00	505,000.00	0.00
AYUDAS SOCIALES A PERSONAS	500,000.00	5,000.00	0.00	505,000.00	505,000.00	0.00	505,000.00	0.00	0.00	0.00	505,000.00	505,000.00	0.00
INVERSIÓN PÚBLICA	24,780,789.00	7,518,590.62	7,520,089.23	24,779,290.39	24,779,290.39	-0.00	24,779,290.39	0.00	-0.00	-0.00	24,779,290.39	24,779,290.39	-0.00
OBRA PÚBLICA EN BIENES DE DOMINIO PÚBLICO	24,780,789.00	7,518,590.62	7,520,089.23	24,779,290.39	24,779,290.39	-0.00	24,779,290.39	0.00	-0.00	-0.00	24,779,290.39	24,779,290.39	-0.00
EDIFICACION HABITACIONAL	7,302,357.19	279,000.00	756,399.95	6,824,957.24	6,824,957.24	-0.00	6,824,957.24	0.00	0.00	0.00	6,824,957.24	6,824,957.24	-0.00
CONSTRUCCIÓN DE OBRAS PARA EL ABASTECIMIENTO DE AG	3,453,895.53	300,000.00	79,898.95	3,673,996.58	3,673,996.58	0.00	3,673,996.58	-0.00	0.00	0.00	3,673,996.58	3,673,996.58	0.00
DIVISION DE TERRENOS Y CONSTRUCCIÓN DE OBRAS DE UR	9,668,500.47	6,563,459.90	5,085,436.51	11,146,523.86	11,146,523.86	-0.00	11,146,523.86	0.00	-0.00	-0.00	11,146,523.86	11,146,523.86	0.00
CONSTRUCCIÓN DE VIAS DE COMUNICACION	4,368,035.81	376,130.72	1,598,353.82	3,133,812.71	3,133,812.71	0.00	3,133,812.71	0.00	0.00	0.00	3,133,812.71	3,133,812.71	0.00
DEUDA PÚBLICA	1.00	2,395,383.38	1.02	2,395,383.36	2,395,383.36	0.00	2,395,383.36	0.00	0.00	0.00	2,395,383.36	2,395,383.36	0.00
ADEUDOS DE EJERCICIOS FISCALES ANTERIORES (ADEFAS	1.00	2,395,383.38	1.02	2,395,383.36	2,395,383.36	0.00	2,395,383.36	0.00	0.00	0.00	2,395,383.36	2,395,383.36	0.00
ADEFAS	1.00	2,395,383.38	1.02	2,395,383.36	2,395,383.36	0.00	2,395,383.36	0.00	0.00	0.00	2,395,383.36	2,395,383.36	0.00
Total =>	26,153,205.00	9,918,974.00	8,340,037.65	27,732,141.35	27,732,141.35	-0.00	27,732,141.35	0.00	-0.00	-0.00	27,732,141.35	27,732,141.35	-0.00



PROF. J. CRUZ GARCÍA CORDOVA
PRESIDENTE MUNICIPAL
C. DOMINGO CORREA MONTERO
REGIDOR DE HACIENDA

LA. JUAN CARLOS RAMOS MORENO
TESORERÍA MUNICIPAL
SANTA CATARINA, S.L.P.
ADMÓN. 2015-2018

ALFONSO GARCÍA V.
PRESIDENTE MUNICIPAL
C. DOMINGO CORREA MONTERO
REGIDOR DE HACIENDA
ADMÓN. 2015-2018



LA. JUAN CARLOS RAMOS MORENO
TESORERÍA MUNICIPAL
SANTA CATARINA, S.L.P.
ADMÓN. 2015-2018

PROF. J. CRUZ GARCÍA CORDOVA
PRESIDENTE MUNICIPAL
C. DOMINGO CORREA MONTERO
REGIDOR DE HACIENDA
ADMÓN. 2015-2018

ESTADO DEL EJERCICIO DEL PRESUPUESTO POR CAPITULO DEL GASTO
MUNICIPIO DE SANTA CATARINA

ESTADO DE SAN LUIS POTOSI
03 FORTAMUN AL 31-dic-2015
(Cifras en pesos y centavos)

Objeto del Gasto	Presupuesto										Cuentas por Pagar	Deuda		
	PRESUPUESTO DE EGRESOS					Presupuesto							Pagado	Ejercido
	Aprobado	Ampliaciones	Reducciones	Modificado	Comprometido	Disponible para comprometer	Comprometido No Devengado	Devengado	Presupuesto Devengado	Sin Devengar				
SERVICIOS PERSONALES	398,000.00	240,146.69	135,437.86	502,708.83	502,708.83	-0.00	502,708.83	0.00	502,708.83	-0.00	502,708.83	502,708.83	0.00	
REMUNERACIONES AL PERSONAL DE CARÁCTER PERMANENTE	276,000.00	198,623.13	72,249.79	402,373.34	402,373.34	-0.00	402,373.34	0.00	402,373.34	-0.00	402,373.34	402,373.34	0.00	
SUELDO BASE	276,000.00	198,623.13	72,249.79	402,373.34	402,373.34	-0.00	402,373.34	0.00	402,373.34	-0.00	402,373.34	402,373.34	0.00	
REMUNERACIONES AL PERSONAL DE CARÁCTER TRANSITORIO	22,000.00	0.00	0.00	22,000.00	22,000.00	0.00	22,000.00	0.00	22,000.00	0.00	22,000.00	22,000.00	0.00	
SUELDOS BASE AL PERSONAL EVENTUAL	22,000.00	0.00	0.00	22,000.00	22,000.00	0.00	22,000.00	0.00	22,000.00	0.00	22,000.00	22,000.00	0.00	
REMUNERACIONES ADICIONALES Y ESPECIALES	100,000.00	41,523.56	63,188.07	78,335.49	78,335.49	-0.00	78,335.49	0.00	78,335.49	0.00	78,335.49	78,335.49	0.00	
GRATIFICACIÓN DE FIN DE AÑO	100,000.00	41,523.56	63,188.07	78,335.49	78,335.49	-0.00	78,335.49	0.00	78,335.49	0.00	78,335.49	78,335.49	0.00	
MATERIALES Y SUMINISTROS	205,950.00	24,909.14	122,636.35	108,222.79	108,222.79	-0.00	108,222.79	0.00	108,222.79	-0.00	108,222.79	108,222.79	0.00	
MATERIALES DE ADMINISTRACIÓN, EMISIÓN DE DOCUMENTOS	40,000.00	0.00	34,407.55	5,592.45	5,592.45	-0.00	5,592.45	0.00	5,592.45	-0.00	5,592.45	5,592.45	0.00	
MATERIALES, ÚTILES Y EQUIPOS MENORES DE OFICINA	40,000.00	0.00	34,407.55	5,592.45	5,592.45	-0.00	5,592.45	0.00	5,592.45	-0.00	5,592.45	5,592.45	0.00	
MATERIALES Y ARTÍCULOS DE CONSTRUCCIÓN Y DE REPARACIÓN	130,950.00	0.00	67,636.00	63,314.00	63,314.00	0.00	63,314.00	0.00	63,314.00	0.00	63,314.00	63,314.00	0.00	
OTROS MATERIALES Y ARTÍCULOS DE CONSTRUCCIÓN Y REPARACIÓN	130,950.00	0.00	67,636.00	63,314.00	63,314.00	0.00	63,314.00	0.00	63,314.00	0.00	63,314.00	63,314.00	0.00	
MATERIALES Y SUMINISTROS PARA SEGURIDAD	35,000.00	0.00	20,592.80	14,407.20	14,407.20	0.00	14,407.20	0.00	14,407.20	0.00	14,407.20	14,407.20	0.00	
PRENDAS DE PROTECCIÓN PARA SEGURIDAD PÚBLICA Y NAUTICAS	35,000.00	0.00	20,592.80	14,407.20	14,407.20	0.00	14,407.20	0.00	14,407.20	0.00	14,407.20	14,407.20	0.00	
HERRAMIENTAS, REFACCIONES Y ACCESORIOS MENORES	0.00	24,909.14	0.00	24,909.14	24,909.14	0.00	24,909.14	0.00	24,909.14	0.00	24,909.14	24,909.14	0.00	
HERRAMIENTAS MENORES	0.00	7,308.07	0.00	7,308.07	7,308.07	0.00	7,308.07	0.00	7,308.07	0.00	7,308.07	7,308.07	0.00	
REFACCIONES Y ACCESORIOS MENORES DE EQUIPO DE TRANSPORTES	0.00	17,601.07	0.00	17,601.07	17,601.07	0.00	17,601.07	0.00	17,601.07	0.00	17,601.07	17,601.07	0.00	
SERVICIOS GENERALES	1,533,000.00	287,076.00	159,815.97	1,660,260.03	1,660,260.03	0.00	1,660,260.03	0.00	1,660,260.03	0.00	1,660,260.03	1,660,260.03	0.00	
SERVICIOS BÁSICOS	1,100,000.00	257,316.00	53,224.00	1,504,092.00	1,504,092.00	0.00	1,504,092.00	0.00	1,504,092.00	0.00	1,504,092.00	1,504,092.00	0.00	
ENERGÍA ELÉCTRICA	600,000.00	20,000.00	35,908.00	584,092.00	584,092.00	0.00	584,092.00	0.00	584,092.00	0.00	584,092.00	584,092.00	0.00	
OTROS PAGOS DERIVADOS DE LA PRESTACIÓN DEL SERVICIO	700,000.00	237,316.00	17,316.00	920,000.00	920,000.00	0.00	920,000.00	0.00	920,000.00	0.00	920,000.00	920,000.00	0.00	
SERVICIOS FINANCIEROS, BANCARIOS Y COMERCIALES	3,000.00	0.00	1,357.31	1,642.69	1,642.69	0.00	1,642.69	0.00	1,642.69	0.00	1,642.69	1,642.69	0.00	
SERVICIOS FINANCIEROS Y BANCARIOS	3,000.00	0.00	1,357.31	1,642.69	1,642.69	0.00	1,642.69	0.00	1,642.69	0.00	1,642.69	1,642.69	0.00	
SERVICIOS DE INSTALACIÓN, REPARACIÓN, MANTENIMIENTO Y MANTENIMIENTO DE EQUIPO DE TRANSPORTE	0.00	14,760.00	0.00	14,760.00	14,760.00	0.00	14,760.00	0.00	14,760.00	0.00	14,760.00	14,760.00	0.00	
REPARACIÓN Y MANTENIMIENTO DE EQUIPO DE TRANSPORTE	0.00	14,760.00	0.00	14,760.00	14,760.00	0.00	14,760.00	0.00	14,760.00	0.00	14,760.00	14,760.00	0.00	
SERVICIOS DE TRASLADO Y VIÁTICOS	50,000.00	15,000.00	232.53	64,767.47	64,767.47	0.00	64,767.47	0.00	64,767.47	0.00	64,767.47	64,767.47	0.00	
VIÁTICOS EN EL PAÍS	50,000.00	15,000.00	232.53	64,767.47	64,767.47	0.00	64,767.47	0.00	64,767.47	0.00	64,767.47	64,767.47	0.00	
SERVICIOS OFICIALES	180,000.00	0.00	105,002.13	74,997.87	74,997.87	0.00	74,997.87	0.00	74,997.87	0.00	74,997.87	74,997.87	0.00	
GASTOS DE CEREMONIAL	180,000.00	0.00	105,002.13	74,997.87	74,997.87	0.00	74,997.87	0.00	74,997.87	0.00	74,997.87	74,997.87	0.00	
GASTOS DE ORDEN SOCIAL Y CULTURAL	20,000.00	0.00	20,000.00	0.00	0.00	0.00	0.00	0.00	0.00	0.00	0.00	0.00	0.00	
TRANSFERENCIAS, ASIGNACIONES, SUBSIDIOS Y OTRAS AYUDAS SOCIALES	1,862,294.41	280,675.00	506,651.29	1,636,318.12	1,636,318.12	0.00	1,636,318.12	0.00	1,636,318.12	0.00	1,636,318.12	1,636,318.12	-0.00	
AYUDAS SOCIALES	1,862,294.41	280,675.00	506,651.29	1,636,318.12	1,636,318.12	0.00	1,636,318.12	0.00	1,636,318.12	0.00	1,636,318.12	1,636,318.12	-0.00	
AYUDAS SOCIALES A PERSONAS	1,062,294.41	280,675.00	106,651.29	1,236,318.12	1,236,318.12	0.00	1,236,318.12	0.00	1,236,318.12	0.00	1,236,318.12	1,236,318.12	-0.00	
BECAS Y OTRAS AYUDAS PARA PROGRAMAS DE CAPACITACIÓN	800,000.00	0.00	400,000.00	400,000.00	400,000.00	0.00	400,000.00	0.00	400,000.00	0.00	400,000.00	400,000.00	0.00	
BIENES MUEBLES, INMUEBLES E INTANGIBLES	55,000.00	347,860.00	407.20	402,452.80	402,452.80	0.00	402,452.80	0.00	402,452.80	0.00	402,452.80	402,452.80	0.00	
MOBILIARIO Y EQUIPO DE ADMINISTRACIÓN	0.00	6,960.00	0.00	6,960.00	6,960.00	0.00	6,960.00	0.00	6,960.00	0.00	6,960.00	6,960.00	0.00	
EQUIPO DE CÓMPUTO Y DE TECNOLOGÍAS DE LA INFORMACIÓN	0.00	6,960.00	0.00	6,960.00	6,960.00	0.00	6,960.00	0.00	6,960.00	0.00	6,960.00	6,960.00	0.00	
VEHÍCULOS Y EQUIPO DE TRANSPORTE	0.00	340,900.00	0.00	340,900.00	340,900.00	0.00	340,900.00	0.00	340,900.00	0.00	340,900.00	340,900.00	0.00	
AUTOMÓVILES Y CAMIONES	0.00	340,900.00	0.00	340,900.00	340,900.00	0.00	340,900.00	0.00	340,900.00	0.00	340,900.00	340,900.00	0.00	
MAQUINARIA, OTROS EQUIPOS Y HERRAMIENTAS	55,000.00	0.00	407.20	54,592.80	54,592.80	0.00	54,592.80	0.00	54,592.80	0.00	54,592.80	54,592.80	0.00	
EQUIPO DE COMUNICACIÓN Y TELECOMUNICACIÓN	55,000.00	0.00	407.20	54,592.80	54,592.80	0.00	54,592.80	0.00	54,592.80	0.00	54,592.80	54,592.80	0.00	
INVERSIÓN PÚBLICA	1,858,393.59	185,529.36	587,065.25	1,456,857.70	1,456,857.70	-0.00	1,456,857.70	0.00	1,456,857.70	0.00	1,456,857.70	1,456,857.70	-0.00	

OBRA PÚBLICA EN BIENES DE DOMINIO PÚBLICO	1,988,993.59	121,830.54	587,065.25	1,393,158.88	1,393,158.88	-0.00	1,393,158.88	0.00	0.00	1,393,158.88	1,393,158.88	-0.00
EDIFICACIÓN HABITACIONAL	0.00	0.00	0.00	60,000.00	60,000.00	0.00	60,000.00	0.00	0.00	60,000.00	60,000.00	-0.00
CONSTRUCCIÓN DE OBRAS PARA EL ABASTECIMIENTO DE AG	173,432.43	97,870.54	0.00	235,262.97	235,262.97	0.00	235,262.97	0.00	0.00	235,262.97	235,262.97	0.00
DIVISIÓN DE TERRENOS Y CONSTRUCCIÓN DE OBRAS DE UR	1,098,439.98	0.00	544.07	1,097,895.91	1,097,895.91	-0.00	1,097,895.91	0.00	0.00	1,097,895.91	1,097,895.91	0.00
CONSTRUCCIÓN DE VÍAS DE COMUNICACIÓN	586,521.18	0.00	586,521.18	0.00	0.00	0.00	0.00	0.00	0.00	0.00	0.00	0.00
PROYECTOS PRODUCTIVOS Y ACCIONES DE FOMENTO	0.00	63,698.82	0.00	63,698.82	63,698.82	0.00	63,698.82	0.00	0.00	63,698.82	63,698.82	0.00
PROYECTOS Y ACCIONES PARA EL BUEN GOBIERNO Y DESAR	0.00	63,698.82	0.00	63,698.82	63,698.82	0.00	63,698.82	0.00	0.00	63,698.82	63,698.82	0.00
DEUDA PÚBLICA	315,000.00	0.00	0.00	315,000.00	315,000.00	0.00	315,000.00	0.00	0.00	315,000.00	315,000.00	0.00

ADEUDOS DE EJERCICIOS FISCALES ANTERIORES (ADEFAS)	315,000.00	0.00	0.00	315,000.00	315,000.00	0.00	315,000.00	0.00	0.00	315,000.00	315,000.00	0.00
ADEFAS	315,000.00	0.00	0.00	315,000.00	315,000.00	0.00	315,000.00	0.00	0.00	315,000.00	315,000.00	0.00

Total =>	6,227,638.00	1,366,196.19	1,512,013.92	6,081,820.27	6,081,820.27	-0.00	6,081,820.27	0.00	0.00	6,081,820.27	6,081,820.27	-0.00
--------------------	---------------------	---------------------	---------------------	---------------------	---------------------	--------------	---------------------	-------------	-------------	---------------------	---------------------	--------------



PRESIDENCIA MUNICIPAL
 SANTA CATARINA, S.L.P. REGIDOR DE HACIENDA
 ADMON. 2015-2018

PROF. J. CRUZ GABARRA CORDOVA
 PRESIDENTE MUNICIPAL



TESORERÍA MUNICIPAL
 SANTA CATARINA, S.L.P.
 ADMON. 2015-2018

LIC. JORGE ALFONSO ALMAZAN HERNANDEZ
 TESORERO MUNICIPAL

ESTADO DEL EJERCICIO DEL PRESUPUESTO POR CAPÍTULO DEL GASTO
MUNICIPIO DE SANTA CATARINA

ESTADO DE SAN LUIS POTOSÍ
 04 OTROS AL 31-12-2015
 (Cifras en pesos y centavos)

Objeto del Gasto	Presupuesto										Cuentas por Pagar Deuda
	PRESUPUESTO DE EGRESOS		Disponibles para comprometer		Comprometido No Devengado		Presupuesto Devengar		Ejercido	Pagado	
	Aprobado	Reducciones	Modificado	Comprometido	Comprometido	Devengado	Devengar	Sin			
SERVICIOS PERSONALES	592,416.00	369,376.00	0.00	961,792.00	0.00	961,792.00	0.00	0.00	961,792.00	961,792.00	0.00
REMUNERACIONES AL PERSONAL DE CARÁCTER PERMANENTE	0.00	369,376.00	0.00	369,376.00	0.00	369,376.00	0.00	0.00	369,376.00	369,376.00	0.00
SUELDO BASE	0.00	369,376.00	0.00	369,376.00	0.00	369,376.00	0.00	0.00	369,376.00	369,376.00	0.00
REMUNERACIONES AL PERSONAL DE CARÁCTER TRANSITORIO	592,416.00	0.00	0.00	592,416.00	0.00	592,416.00	0.00	0.00	592,416.00	592,416.00	0.00
SUELDOS BASE AL PERSONAL EVENTUAL	592,416.00	0.00	0.00	592,416.00	0.00	592,416.00	0.00	0.00	592,416.00	592,416.00	0.00
MATERIALES Y SUMINISTROS	149,784.00	0.00	0.00	149,784.00	0.00	149,784.00	0.00	0.00	149,784.00	149,784.00	0.00
MATERIALES DE ADMINISTRACIÓN, EMISIÓN DE DOCUMENTOS	9,750.00	0.00	0.00	9,750.00	0.00	9,750.00	0.00	0.00	9,750.00	9,750.00	0.00
MATERIALES, ÚTILES Y EQUIPOS MENORES DE OFICINA	9,750.00	0.00	0.00	9,750.00	0.00	9,750.00	0.00	0.00	9,750.00	9,750.00	0.00
MATERIALES Y ARTÍCULOS DE CONSTRUCCIÓN Y DE REPARACIÓN	134,784.00	0.00	0.00	134,784.00	0.00	134,784.00	0.00	0.00	134,784.00	134,784.00	0.00
CEMENTO Y PRODUCTOS DE CONCRETO	134,784.00	0.00	0.00	134,784.00	0.00	134,784.00	0.00	0.00	134,784.00	134,784.00	0.00
COMBUSTIBLES, LUBRICANTES Y ADITIVOS	5,250.00	0.00	0.00	5,250.00	0.00	5,250.00	0.00	0.00	5,250.00	5,250.00	0.00
COMBUSTIBLES, LUBRICANTES Y ADITIVOS	5,250.00	0.00	0.00	5,250.00	0.00	5,250.00	0.00	0.00	5,250.00	5,250.00	0.00
SERVICIOS GENERALES	285,000.00	0.00	0.00	285,000.00	0.00	285,000.00	0.00	0.00	285,000.00	285,000.00	0.00
SERVICIOS PROFESIONALES, CIENTÍFICOS, TÉCNICOS Y SERVICIOS PROFESIONALES, CIENTÍFICOS Y TÉCNICOS IN	279,000.00	0.00	0.00	279,000.00	0.00	279,000.00	0.00	0.00	279,000.00	279,000.00	0.00
SERVICIOS OFICIALES	6,000.00	0.00	0.00	6,000.00	0.00	6,000.00	0.00	0.00	6,000.00	6,000.00	0.00
GASTOS DE CEREMONIAL	6,000.00	0.00	0.00	6,000.00	0.00	6,000.00	0.00	0.00	6,000.00	6,000.00	0.00
INVERSIÓN PÚBLICA	58,972,800.00	18,405,338.10	71,416,649.67	5,961,488.43	0.00	5,961,488.43	0.00	0.00	5,961,488.43	5,961,488.43	-0.00
OBRA PÚBLICA EN BIENES DE DOMINIO PÚBLICO	58,972,800.00	18,405,338.10	71,416,649.67	5,961,488.43	0.00	5,961,488.43	0.00	0.00	5,961,488.43	5,961,488.43	-0.00
EDIFICACIÓN HABITACIONAL	2,280,000.00	56,935.75	8,669.94	2,328,265.81	0.00	2,328,265.81	0.00	0.00	2,328,265.81	2,328,265.81	0.00
DIVISIÓN DE TERRENOS Y CONSTRUCCIÓN DE OBRAS DE UR	21,992,800.00	18,348,402.35	36,707,979.73	3,633,222.62	0.00	3,633,222.62	0.00	0.00	3,633,222.62	3,633,222.62	-0.00
CONSTRUCCIÓN DE VIAS DE COMUNICACIÓN	34,700,000.00	0.00	34,700,000.00	0.00	0.00	0.00	0.00	0.00	0.00	0.00	0.00
DEUDA PÚBLICA	0.00	12,829,399.45	8,632.09	12,820,767.36	0.00	12,820,767.36	0.00	0.00	12,820,767.36	12,820,767.36	0.00
ADEUDOS DE EJERCICIOS FISCALES ANTERIORES (ADEFAS)	0.00	12,829,399.45	8,632.09	12,820,767.36	0.00	12,820,767.36	0.00	0.00	12,820,767.36	12,820,767.36	0.00
ADEFAS	0.00	12,829,399.45	8,632.09	12,820,767.36	0.00	12,820,767.36	0.00	0.00	12,820,767.36	12,820,767.36	0.00
Total	60,000,000.00	31,604,113.55	71,425,281.76	20,178,831.79	0.00	20,178,831.79	0.00	0.00	20,178,831.79	20,178,831.79	-0.00

ESTADOS UNIDOS MEXICANOS
 PROF. J. CRUZ BARRIA CORDOVA
 PRESIDENTE MUNICIPAL
 PRESIDENCIA MUNICIPAL
 SANTA CATARINA, S. DOMINGO CORREA MONTERO
 ADMIN. 2015-2018

ESTADOS UNIDOS MEXICANOS
 LIC. JORGE ENRIQUE ALMAZAN HERNANDEZ
 TESORERO MUNICIPAL
 CONTRALOR INTERNO
 TESORERÍA MUNICIPAL
 SANTA CATARINA, S.L.P.
 ADMON. 2015-2018

Cuenta Pública 2015
MUNICIPIO DE SANTA CATARINA
Indicadores de Postura Fiscal
Del 1 de enero al 31 de diciembre de 2015

Concepto	Estimado	Devengado	Pagado
I. Ingresos Presupuestarios (I=1+2)	107,344,960	56,089,346	56,064,937
1. Ingresos del Gobierno de la Entidad Federativa ¹	107,344,960	56,089,346	56,064,937
2. Ingresos del Sector Paraestatal ¹	0	0	0
II. Egresos Presupuestarios (II=3+4)	0	54,532,842	54,532,842
3. Egresos del Gobierno de la Entidad Federativa ²	0	54,532,842	54,532,842
4. Egresos del Sector Paraestatal ²			
III. Balance Presupuestario (Superávit o Déficit) (III = I - II)	107,344,960	1,556,503	1,532,095

Concepto	Estimado	Devengado	Pagado
III. Balance presupuestario (Superávit o Déficit)	107,344,960	1,556,503	1,532,095
IV. Intereses, Comisiones y Gastos de la Deuda	0	0	0
V. Balance Primario (Superávit o Déficit) (V= III - IV)	107,344,960	1,556,503	1,532,095

Concepto	Estimado	Devengado	Pagado
A. Financiamiento	0	0	0
B. Amortización de la deuda	0	0	0
C. Endeudamiento ó desendeudamiento (C = A - B)	0	0	0

1. Los Ingresos que se presentan son los ingresos presupuestarios totales sin incluir los ingresos por financiamientos. Los Ingresos del Gobierno de la Entidad Federativa corresponden a los del Poder Ejecutivo, Legislativo Judicial y Autónomos


2. Los egresos que se presentan son los egresos presupuestarios totales sin incluir los egresos por amortización. Los egresos del Gobierno de la Entidad Federativa corresponden a los del Poder Ejecutivo, Legislativo, Judicial y Órganos Autónomos

3. Para Ingresos se reportan los ingresos recaudados; para egresos se reportan los egresos pagados


PROFR. J. CRUZ GARCÍA CORDOVA
PRESIDENTE MUNICIPAL



PRESIDENCIA MUNICIPAL
SANTA CATARINA, S.L.P.
ADMON. 2015-2018


L.A. JUAN CARLOS RAMOS MORE
TESORERO MUNICIPAL




TESORERÍA MUNICIPAL
SANTA CATARINA, S.L.P.
ADMON. 2015-2018
LIC. JORGE ENRIQUE ALMAZÁN HERNÁNDEZ
CONTRALOR INTERNO

Domingo Correa M.
C. DOMINGO CORREA MONTERO
REGIDOR DE HACIENDA

1200	ACTIVO NO CIRCULANTE	112,120,431.13	31/12/2015
1230	BIENES INMUEBLES, INFRAESTRUCTURA Y CONSTRUCCIONES EN PROCESO	104,144,188.23	31/12/2015
1233	EDIFICIOS NO HABITACIONALES	2,799,620.00	30/12/2015
1233-1	EDIFICIOS MUNICIPALES	2,799,620.00	30/12/2015
1233-1-0001	EDIFICIOS MUNICIPALES	2,799,620.00	30/12/2015
1233-1-0001-0001	CASA DEL CAMPESINO	256,815.00	30/12/2015
1233-1-0001-0002	PRESIDENCIA MUNICIPAL	2,542,805.00	30/12/2015
1235	CONSTRUCCIONES EN PROCESO EN BIENES DE DOMINIO PÚBLICO	89,180,284.41	31/12/2015
1235-1	Edificación Habitacional en Proceso	44,502,244.83	30/12/2015
1235-1-6111	EDIFICACIÓN HABITACIONAL	44,502,244.83	30/12/2015
1235-2	Edificación no Habitacional en Proceso	1,109,614.32	01/01/2015
1235-2-6121	EDIFICACIÓN NO HABITACIONAL	550,458.61	01/01/2015
1235-2-6126	CONSTRUCCIÓN Y/O REHABILITACIÓN DE INFRAESTRUCTURA CULTURAL	106,057.39	01/01/2015
1235-2-6127	CONSTRUCCIÓN Y/O REHABILITACIÓN DE INFRAESTRUCTURA SOCIAL	453,098.32	01/01/2015
1235-3	Construcción de Obras para el Abastecimiento de Agua, Petróleo, Gas, Electricidad y Telec	10,232,330.58	30/12/2015
1235-3-6131	CONSTRUCCIÓN DE OBRAS PARA EL ABASTECIMIENTO DE AGUA, PETRÓLEO	10,232,330.58	30/12/2015
1235-4	División de Terrenos y Construcción de Obras de Urbanización en Proceso	23,876,604.81	31/12/2015
1235-4-6141	DIVISIÓN DE TERRENOS Y CONSTRUCCIÓN DE OBRAS DE URBANIZACIÓN	23,876,604.81	31/12/2015
1235-5	Construcción de Vías de Comunicación en Proceso	6,728,595.34	31/12/2015
1235-5-6151	CONSTRUCCIÓN DE VÍAS DE COMUNICACIÓN	6,728,595.34	31/12/2015
1235-6	Otras Construcciones de Ingeniería Civil u Obra Pesada en Proceso	999,669.46	01/01/2015
1235-6-6161	OTRAS CONSTRUCCIONES DE INGENIERÍA CIVIL U OBRA PESADA	999,669.46	01/01/2015
1235-7	Instalaciones y Equipamiento en Construcciones en Proceso	1,720,825.07	01/01/2015
1235-7-6171	INSTALACIONES Y EQUIPAMIENTO EN CONSTRUCCIONES	1,720,825.07	01/01/2015
1235-8-6181	Trabajos de Acabados en Edificaciones y Otros Trabajos Especializados en Proceso	10,400.00	01/01/2015
1235-9-6191	TRABAJOS DE ACABADOS EN EDIFICACIONES Y OTROS TRABAJOS ESPECIALI	10,400.00	01/01/2015
1236	CONSTRUCCIONES EN PROCESO EN BIENES PROPIOS	12,144,283.82	01/01/2015
1236-2	Edificación no Habitacional en Proceso	1,250,461.26	01/01/2015
1236-2-6221	EDIFICACIÓN NO HABITACIONAL	1,250,461.26	01/01/2015
1236-5	Construcción de Vías de Comunicación en Proceso	10,893,822.56	01/01/2015
1236-5-6251	CONSTRUCCIÓN DE VÍAS DE COMUNICACIÓN	10,893,822.56	01/01/2015
1239	OTROS BIENES INMUEBLES	20,000.00	31/08/2015
1239-0-5891	Otros bienes inmuebles	20,000.00	31/08/2015
1240	BIENES MUEBLES	4,644,008.28	30/12/2015
1241	MOBILIARIO Y EQUIPO DE ADMINISTRACIÓN	1,741,038.26	30/12/2015
1241-1	Muebles de Oficina y Estantería	534,877.12	30/12/2015
1241-1-0001	Mobiliario de oficina 2011	232,037.28	01/01/2015
1241-1-0003	MOBILIARIO EJERCICIOS ANTERIORES	220,275.00	30/12/2015
1241-1-0003-0001	ESCRITORIO METALICO CUBIERTA DE VIDRIO COLOR GRIS	2,300.00	30/12/2015
1241-1-0003-0002	ARCHIVERO DE 4 CAJONES COLOR GRIS	3,000.00	30/12/2015
1241-1-0003-0003	MUEBLE PARA EQUIPO DE COMPUTO COLOR CAFE	2,450.00	30/12/2015
1241-1-0003-0004	RACK DE MONTAJE REG. CIVIL	4,079.00	30/12/2015
1241-1-0003-0005	MAQUINA DE ESCRIBIR MECANICA REG. CIVIL	2,145.00	30/12/2015
1241-1-0003-0006	MUEBLE PARA EQUIPO DE COMPUTO CAFE CLARO REG. CIVIL	2,450.00	30/12/2015
1241-1-0003-0007	ESCRITORIO DE 2 PEDESTALES NOVA METALICO DES SOCIAL	2,300.00	30/12/2015
1241-1-0003-0008	MESA ESCRITORIO OBSUCO MARRON DES. SOCIAL	2,912.00	30/12/2015
1241-1-0003-0009	MESA ESCRITORIO OSCURO MARRON DS. SOCIAL	2,912.00	30/12/2015
1241-1-0003-0010	ESCRITORIO EJECUTIVO L COLOR NOGAL OSCURO 2 GAVETAS DES SOCIAL	2,400.00	30/12/2015
1241-1-0003-0011	MINI SPLIT TRANE DES. SOCIAL	15,896.00	30/12/2015
1241-1-0003-0012	MINI SPLIT MIRAGE ABSOLUT DES SOCIAL	11,777.00	30/12/2015
1241-1-0003-0013	ESCRITORIO COLOR CAFE OSCURO U DES SOCIAL	2,900.00	30/12/2015
1241-1-0003-0014	ESCRITORIO SECRETARIAL TIPO L PRESIDENCIA	2,400.00	30/12/2015
1241-1-0003-0015	LIBRERO SECRETARIAL PRESIDENCIA	5,400.00	30/12/2015
1241-1-0003-0016	ARCHIVERO COLOR GRIS METALICO DE 3 CAJONES PRESIDENCIA	2,990.00	30/12/2015
1241-1-0003-0017	MINI SPLIT PRESIDENCIA	6,899.00	30/12/2015
1241-1-0003-0018	ESCRITORIO DE MADERA COLOR VINO TIPO L SECRETARIA	3,000.00	30/12/2015
1241-1-0003-0019	ESCRITORIO EJECUTIVO CAFE TIPO U 5 PIEZAS SECRETARIA	19,900.00	30/12/2015
1241-1-0003-0020	MINI SPLIT R111+GE SECRETARIA	13,000.00	30/12/2015
1241-1-0003-0021	JUEGO DE MESA Y 12 SILLAS CABILDO	11,000.00	30/12/2015
1241-1-0003-0022	COPIADORA L70777241954 SRETARIA	3,500.00	30/12/2015
1241-1-0003-0023	ESCRITORIO DE COMPUTADORA CON CAJON CONTRALORIA	2,200.00	30/12/2015
1241-1-0003-0024	GABINETE METALICO 4 NIVELES CONTRALORIA	2,300.00	30/12/2015
1241-1-0003-0025	COPIADORA RICOH MP1500 TESORERIA	3,800.00	30/12/2015
1241-1-0003-0026	ESCRITORIO TIPO L COLOR CAFE TESORERIA	4,500.00	30/12/2015
1241-1-0003-0027	ESCRITORIO CAFE CLARO TESORERIA	2,900.00	30/12/2015
1241-1-0003-0028	MINI SPLIT TRANE TESORERIA	3,000.00	30/12/2015
1241-1-0003-0029	PORTAGARRAFON WHIRLPOOL	3,000.00	30/12/2015
1241-1-0003-0030	COPIADORA RICOH MP201SPF TESORERIA	6,000.00	30/12/2015

1241-1-0003-0031	ESCRITORIO CHICO COLOR AMARILLO DES RURAL	3,200.00	30/12/2015
1241-1-0003-0032	ARCHIVERO COLOR GRIS 4 CAJONES DES RURAL	3,000.00	30/12/2015
1241-1-0003-0033	ESCRITORIO EJECUTIVO METROPOLITAN INMUJER	3,900.00	30/12/2015
1241-1-0003-0034	SILLON EJECUTIVO DE PIEL WELLINGTON INMUJER	2,600.00	30/12/2015
1241-1-0003-0035	COPIADORA MULTIFUNCIONAL CANNON LASER MF 44 INMUJER	2,900.00	30/12/2015
1241-1-0003-0036	ESCRITORIO COLOR GRIS DE LAMINA CUBIERTA DE VIDRIO SINDICATURA	2,490.00	30/12/2015
1241-1-0003-0037	ESCRITORIO COLOR CAFE TUBULAR SINDICATURA	3,390.00	30/12/2015
1241-1-0003-0038	MESA DE MADERA DE PERFIL TUBULAR CANELA SINDICATURA	2,359.00	30/12/2015
1241-1-0003-0039	ARCHIVERO DE 4 PUERTAS COLOR ROJO	5,895.00	30/12/2015
1241-1-0003-0040	ARCHIVERO DE METAL COLOR GRIS 4 CAJONES INFORMATICA	3,000.00	30/12/2015
1241-1-0003-0041	MAQUINA DE ESCRIBIR ELECTRICA GX-7650 INAPAM	2,300.00	30/12/2015
1241-1-0003-0042	ESCRITORIO DE MADERA 4 CAJONES MADERA NATURAL INAPAM	2,300.00	30/12/2015
1241-1-0003-0043	GABINETE 4 CAJONES CAFE OBSCURO INAPAM	2,300.00	30/12/2015
1241-1-0003-0044	GABINETE 4 CAJONES COLOR NOGAL INAPAM	2,500.00	30/12/2015
1241-1-0003-0045	ESCRITORIO DE 6 GAVETAS COLOR MADERA SEG PUBLICA	4,291.00	30/12/2015
1241-1-0003-0046	14 ESTANTES DE 5 GONDOLAS BIBLIOTECA	3,500.00	30/12/2015
1241-1-0003-0047	4 ESTANTES DE 2 GONDOLAS BIBLIOTECA	3,950.00	30/12/2015
1241-1-0003-0048	2 MESAS AMARILLAS DE MADERA BIBLIOTECA	4,600.00	30/12/2015
1241-1-0003-0049	MESA DE MADERA GRIS BIBLIOTECA	8,490.00	30/12/2015
1241-1-5111	MUEBLES DE OFICINA Y ESTANTERÍA	82,564.84	30/12/2015
1241-3	Equipo de Cómputo y de Tecnologías de la Información	1,206,161.14	30/12/2015
1241-3-0001	Equipo de Computo 2011	341,461.33	01/01/2015
1241-3-0003	EQUIPOS DE COMPUTO DE EJERCICIOS ANTERIORES	168,687.00	30/12/2015
1241-3-0003-0001	EQUIPO DE COMPUTO CNC1310CMM3 REG. CIVIL	4,000.00	30/12/2015
1241-3-0003-0002	EQUIPO DE COMPUTO HP 646603-001 REG. CIVIL	4,000.00	30/12/2015
1241-3-0003-0003	PLOTTER DESIGN JET HP DES SOCIAL	16,999.00	30/12/2015
1241-3-0003-0004	IMPRESORA HP LASER JET PRO M176N DES. SOCIAL	4,399.00	30/12/2015
1241-3-0003-0005	MULTIFUNCIONAL RICOH AFICIO MP 171 DES SOCIAL	3,299.00	30/12/2015
1241-3-0003-0006	MULTIFUNCIONAL SAMSUNG DES SOCIAL	3,289.00	30/12/2015
1241-3-0003-0007	MULTIFUNCIONAL SAMSUNG M4072FD DES SOCIAL	7,512.00	30/12/2015
1241-3-0003-0008	EQUIPO DE COMPUTO ACER DES SOCIAL	7,512.00	30/12/2015
1241-3-0003-0009	EQUIPO DE COMPUTO 2340681070973 DES SOCIAL	4,461.00	30/12/2015
1241-3-0003-0010	EQUIPO DE COMPUTO ACER 1030545022835 DES SOCIAL	5,760.00	30/12/2015
1241-3-0003-0011	EQUIPO DE COMPUTO ACER 5200HL DES SOCIAL	5,760.00	30/12/2015
1241-3-0003-0012	PROYECTOR SECRETARIA	8,500.00	30/12/2015
1241-3-0003-0013	EQUIPO DE COMPUTO HP W1907 CONTRALORIA	4,500.00	30/12/2015
1241-3-0003-0014	LAP TOP HP 00192-049-737-964 TESORERIA	4,799.00	30/12/2015
1241-3-0003-0015	EQUIPO DE COMPUTO PROTEUS 14030104 TESORERIA	4,200.00	30/12/2015
1241-3-0003-0016	EQUIPO DE COMPUTO PROTEUS 14030105 TESORERIA	4,200.00	30/12/2015
1241-3-0003-0017	EQUIPO DE COMPUTO GENERICO TESORERIA	3,200.00	30/12/2015
1241-3-0003-0018	EQUIPO DE COMPUTO TRUE BASIX	7,500.00	30/12/2015
1241-3-0003-0019	EQUIPO DE COMPUTO TRUE BASIX	7,500.00	30/12/2015
1241-3-0003-0020	EQUIPO DE COMPUTO TRUE BASIX	7,500.00	30/12/2015
1241-3-0003-0021	EQUIPO DE COMPUTO AOC DES AGROPECUARIO	4,500.00	30/12/2015
1241-3-0003-0022	EQUIPO DE COMPUTO LG 234068107139700 DES AGROPECUARIO	4,500.00	30/12/2015
1241-3-0003-0023	EQUIPO DE COMPUTO LANIX AN3070VER6 ASUNTOS INDIGENAS	4,200.00	30/12/2015
1241-3-0003-0024	EQUIPO DE COMPUTO AOC T57VRDNPQ1A5NN1 SINDICATURA	4,200.00	30/12/2015
1241-3-0003-0025	IMPRESORA INYECCION DE TINTA BROTHER INFORMATICA	3,599.00	30/12/2015
1241-3-0003-0026	LAP TOP TOSHIBA 1B264530W INFORMATICA	4,899.00	30/12/2015
1241-3-0003-0027	IMPRESORA INYECCION DE TINTA EPSON K2WV373648 INFORMATICA	3,599.00	30/12/2015
1241-3-0003-0028	EQUIPO DE COMPUTO DELL 209R3P1 INAPAM	4,200.00	30/12/2015
1241-3-0003-0029	EQUIPO DE COMPUTO ACER S200HL SEG PUBLICA	4,200.00	30/12/2015
1241-3-0003-0030	EQUIPO DE COMPUTO DELL CN.0TYX04 BIBLIOTECA	4,200.00	30/12/2015
1241-3-0003-0031	EQUIPO DE COMPUTO DELL CN.0TYX04 BIBLIOTECA	4,200.00	30/12/2015
1241-3-0003-0032	LAP TOP LENOVO G405 SECRETARIA	3,500.00	30/12/2015
1241-3-5151	EQUIPO DE CÓMPUTO Y DE TECNOLOGÍAS DE LA INFORMACIÓN	696,012.81	30/12/2015
1244	VEHICULOS Y EQUIPO DE TRANSPORTE	2,311,408.00	30/12/2015
1244-1	Vehículos y Equipo Terrestre	2,311,408.00	30/12/2015
1244-1-0001	EQUIPO DE TRANSPORTE 2011	1,279,708.00	01/01/2015
1244-1-0004	EQUIPO DE TRANSPORTE EJERCICIOS ANTERIORES	1,031,700.00	30/12/2015
1244-1-0004-0001	CAMIONETA CHEVROLET SILVERADO ROJA 2005 TJ-21966 OBRAS PUBLICAS	40,000.00	30/12/2015
1244-1-0004-0002	CAMIONETA CHEVROLET SILVERADO BLANCA 2002 TH-99402 SERVICIOS GEN	40,000.00	30/12/2015
1244-1-0004-0003	PIPA FREIGHTLINER 2005 NARANJA SECRETARIA	70,000.00	30/12/2015
1244-1-0004-0004	PIPA FREIGHTLINER BLANCA 3ALHCYCS25DV36795	70,000.00	30/12/2015
1244-1-0004-0005	EXPLORER TIPO VAGONETA 1FMZU73K13UC09225	35,000.00	30/12/2015
1244-1-0004-0006	PICK UP DODGE (AZUL)	35,000.00	30/12/2015
1244-1-0004-0007	PICK UP LOBO (PATRULLA)	25,000.00	30/12/2015
1244-1-0004-0008	CAMION FAMSA TIPO PIPA C1517VMED0982	10,000.00	30/12/2015

1244-1-0004-0009	CAMIONETA TOYOTA HILUX 2009 8AJEX32G594022318	50,000.00	30/12/2015
1244-1-0004-0010	AUTOMOVIL FIESTA IKON VERDE 2012 MAJFP1GD6CC107194	60,000.00	30/12/2015
1244-1-0004-0011	CAMIONETA NISSAN ESTACAS 2008 3N6DD14S48K030255	55,000.00	30/12/2015
1244-1-0004-0012	CAMIONETA TACOMA COLOR GRIS 2008 3TMLU4EN9M115874	65,000.00	30/12/2015
1244-1-0004-0013	CAMIONETA NISSAN DOBLE CABINA ROJA 2007 3N6DD13S17K004258	35,800.00	30/12/2015
1244-1-0004-0014	PATRULLA FRONTIER 2002 1N6ED29X32C327433	45,000.00	30/12/2015
1244-1-0004-0015	CAMIONETA 3 TON VERDE CHEVROLET 3GBJC34R44M107369	30,000.00	30/12/2015
1244-1-0004-0016	CAMIONETA PICK UP SILVERADO CHEVROLET BLANCA 2002 1GCEC14W82Z12	25,000.00	30/12/2015
1244-1-0004-0017	TOYOTA HILUX BLANCA MOD 2016	340,900.00	30/12/2015
1246	MAQUINARIA, OTROS EQUIPOS Y HERRAMIENTAS	591,562.02	30/12/2015
1246-2	Maquinaria y Equipo Industrial	144,565.32	01/01/2015
1246-2-5621	MAQUINARIA Y EQUIPO INDUSTRIAL	144,565.32	01/01/2015
1246-3	Maquinaria y Equipo de Construcción	23,051.48	30/12/2015
1246-3-5631	MAQUINARIA Y EQUIPO DE CONSTRUCCIÓN	23,051.48	30/12/2015
1246-5	Equipo de Comunicación y Telecomunicación	399,404.22	30/12/2015
1246-5-0001	EQUIPO DE COMUNICACION 2011	286,231.42	01/01/2015
1246-5-0003	EQUIPO DE COMUNICACION EJERCICIOS ANTERIORES	30,400.00	30/12/2015
1246-5-0003-0001	RADIO DE COMUNICACION KENWOOD KNB-63L DES SOCIAL	2,550.00	30/12/2015
1246-5-0003-0002	RADIO DE COMUNICACION KENWOOD KNB-45L DES SOCIAL	1,800.00	30/12/2015
1246-5-0003-0003	RADIO DE COMUNICACION KENWOOD KNB-45L DES SOCIAL	1,800.00	30/12/2015
1246-5-0003-0004	RADIO DE COMUNICACION KENWOOD KNB-45L DES SOCIAL	1,800.00	30/12/2015
1246-5-0003-0005	RADIO DE COMUNICACION KENWOOD KNB-63L DES SOCIAL	2,550.00	30/12/2015
1246-5-0003-0006	RADIO DE COMUNICACION KENWOOD TK-3302 DES SOCIAL	2,500.00	30/12/2015
1246-5-0003-0007	RADIO DE COMUNICACION KENWOOD TK-3202 DES SOCIAL	2,300.00	30/12/2015
1246-5-0003-0008	RADIO DE COMUNICACION ICOM 0713916 DES SOCIAL	3,500.00	30/12/2015
1246-5-0003-0009	RADIO DE COMUNICACION KENWOOD B0403221 DES SOCIAL	2,500.00	30/12/2015
1246-5-0003-0010	RADIO DE COMUNICACION KENWOOD B0403217 DES SOCIAL	2,500.00	30/12/2015
1246-5-0003-0011	RADIO DE COMUNICACION KENWOOD B2A02634 DES SOCIAL	1,500.00	30/12/2015
1246-5-0003-0012	RADIO DE COMUNICACION KENWOOD SEG PUBLICA	2,550.00	30/12/2015
1246-5-0003-0013	RADIO DE COMUNICACION KENWOOD DES AGROPECUARIO	2,550.00	30/12/2015
1246-5-5651	EQUIPO DE COMUNICACIÓN Y TELECOMUNICACIÓN	82,772.80	30/12/2015
1246-7	Herramientas y Máquinas-Herramienta	5,839.00	30/12/2015
1246-7-0001	HERRAMIENTAS Y MAQUINAS-HERRAMIENTA EJERCICIOS ANTERIORES	5,839.00	30/12/2015
1246-7-0001-0001	NIVEL OPTICO DES SOCIAL	3,500.00	30/12/2015
1246-7-0001-0002	ESTACION TOTAL (TRIPIE, LA BALIZA) DES SOCIAL	2,339.00	30/12/2015
1246-9	Otros Equipos	18,702.00	21/07/2015
1246-9-5691	OTROS EQUIPOS	18,702.00	21/07/2015
1250	ACTIVOS INTANGIBLES	13,934.14	30/12/2015
1251	SOFTWARE	13,934.14	30/12/2015
1251-0001	INDETEC	10,000.00	30/12/2015
1251-0002	CONTPAQi Nominas	3,934.14	30/12/2015
1270	ACTIVOS DIFERIDOS	3,318,300.48	30/12/2015
1271	ESTUDIOS, FORMULACIÓN Y EVALUACIÓN DE PROYECTOS	3,318,300.48	30/12/2015
1271-0-6323	PROYECTOS PRODUCTIVOS Y ACCIONES DE FOMENTO ECONÓMICO	200,000.57	01/01/2015
1271-0-6324	PROYECTOS PRODUCTIVOS Y ACCIONES DE FOMENTO AGROPECUARIO	3,054,601.09	01/01/2015
1271-0-6327	PROYECTOS Y ACCIONES PARA EL BUEN GOBIERNO Y DESARROLLO INSTITU	63,698.82	30/12/2015



PRESIDENCIA MUNICIPAL
SANTA CATARINA, S.L.P.
ADMON. 2015-2018



TESORERÍA MUNICIPAL
SANTA CATARINA S.L.P.
ADMON. 2015-2018

AUXILIAR POR CUENTAS DE REGISTRO

Página:

1

(Todas las cuentas) PERIODO SELECCIONADO DEL 01-dic-2015 AL 01-dic-2015

No.CUENTA/Concepto de la cuenta	SALDO					
Fecha	Cheque	No Póliza / Concepto por movimiento	INICIAL	DEBE	HABER	SALDO FINAL
1112-01 → TESORERIA			574,585.16	363.00	48,609.17	526,338.99
1112-01-0001 → BANORTE CTA 0525183772 TESORERIA 2007				0.00	0.00	0.00
1112-01-0002 → BANORTE CTA 0620346285 TESORERIA 2009				0.00	0.00	0.00
1112-01-0003 → BANORTE CTA 0836327432 TESORERIA 2012			-46,366.90	0.00	0.00	-46,366.90
1112-01-0004 → BANORTE CTA 0222433039 INGRESOS PROPIOS				0.00	0.00	0.00
1112-01-0005 → BANORTE CTA.290951037 RAMO 28 2015			620,952.06	363.00	48,609.17	572,705.89
1112-02 → INFRAESTRUCTURA			6,839,560.07	0.00	0.00	6,839,560.07
1112-02-0001 → BANORTE 0525183754 FISM 2007				0.00	0.00	0.00
1112-02-0002 → BANORTE 00551757677 FISM 2008				0.00	0.00	0.00
1112-02-0003 → BANORTE 0582312678 FISM 2009				0.00	0.00	0.00
1112-02-0004 → BANORTE 0659647647 FISM 2011				0.00	0.00	0.00
1112-02-0005 → BANORTE 698426784 FISM 2012 A				0.00	0.00	0.00
1112-02-0006 → BANORTE 0836327450 FISM 2012			166,883.56	0.00	0.00	166,883.56
1112-02-0007 → BANORTE 0852998355 FISM 2013			570,116.41	0.00	0.00	570,116.41
1112-02-0008 → BANORTE 0206701626 FISM 2014			397,336.18	0.00	0.00	397,336.18
1112-02-0009 → BANORTE 0254172816 FISM 2015			2,054,752.21	0.00	0.00	2,054,752.21
1112-02-0010 → BANORTE 0290951046 FISM 2015			3,650,471.71	0.00	0.00	3,650,471.71
1112-03 → FORTAMUN			945,172.47	0.00	84,155.53	861,016.94
1112-03-0001 → BANORTE 0582312687 FFM 2009				0.00	0.00	0.00
1112-03-0002 → BANORTE 0620346276 FFM				0.00	0.00	0.00
1112-03-0003 → BANORTE 659647638 FFM 2011				0.00	0.00	0.00
1112-03-0004 → BANORTE 0836327441 FFM 2012				0.00	0.00	0.00
1112-03-0005 → BANORTE 0852998346 FFM 2013			4,502.35	0.00	0.00	4,502.35
1112-03-0006 → BANORTE 020670163-5 FFM2014			23,923.77	0.00	0.00	23,923.77
1112-03-0007 → BANORTE 0254172825 FFM 2015			1,173.95	0.00	0.00	1,173.95
1112-03-0008 → BANORTE 0290951055 FFM 2015			915,572.40	0.00	84,155.53	831,416.87
1112-04 → OTROS PROGRAMAS			1,004,586.49	486,016.00	0.00	1,490,602.49
1112-04-0001 → BANORTE 0168492947 SAGARPA 2006				0.00	0.00	0.00
1112-04-0002 → BANORTE 00547044503 ALIANZA PARA EL CAMP				0.00	0.00	0.00
1112-04-0003 → BANORTE 0558943732 FEIS 2008				0.00	0.00	0.00
1112-04-0004 → BANORTE 00565993463 RAMO 20 08				0.00	0.00	0.00
1112-04-0005 → BANORTE 00573625312 PIBA1 2008				0.00	0.00	0.00
1112-04-0006 → BANORTE 00589881735 RAMO 20 2009				0.00	0.00	0.00
1112-04-0007 → BANORTE 00589881762 FEIS 2009				0.00	0.00	0.00

1112-04-0008	-> BANORTE 0620346294 RAMO 20	0.00	0.00	0.00	
1112-04-0009	-> BANORTE 631075116 RAMO 20 2010	0.00	0.00	0.00	
1112-04-0010	-> BANORTE 0643761373 PIBAI 2010	0.00	0.00	0.00	
1112-04-0011	-> BANORTE 664716770 RAMO 20 2011	0.00	0.00	0.00	
1112-04-0012	-> BANORTE 0680290421 CCPPI 2011	0.00	0.00	0.00	
1112-04-0013	-> BANORTE VIVIENDA 2012	0.00	0.00	0.00	
1112-04-0014	-> BANORTE FEIS 2012	1,443.57	0.00	0.00	1,443.57
1112-04-0015	-> BANORTE PIBAI 2012	0.00	0.00	0.00	0.00
1112-04-0016	-> BANORTE 825676956 FAFEF 2012	0.00	0.00	0.00	0.00
1112-04-0017	-> BANORTE 830009099 FONDO DE APOYO	1,122.84	0.00	0.00	1,122.84
1112-04-0018	-> BANORTE RAMO 20 2013	36,807.01	0.00	0.00	36,807.01
1112-04-0019	-> BANORTE INSTANCIA DE LA MUJER 2013	126.10	0.00	0.00	126.10
1112-04-0020	-> BANORTE PIBAI 2013	15,184.23	0.00	0.00	15,184.23
1112-04-0021	-> BANORTE VIVIENDA RURAL 2013	124,714.70	0.00	0.00	124,714.70
1112-04-0022	-> BANORTE RAMO 20 2012	60,073.86	0.00	0.00	60,073.86
1112-04-0024	-> BANORTE 0870091933 FEIS 2013	19,521.69	0.00	0.00	19,521.69
1112-04-0025	-> BANORTE 0870092154 FAFEF 2013	2,010.69	0.00	0.00	2,010.69
1112-04-0026	-> BANORTE 0884001564 CONTRALORIA 2013	0.00	0.00	0.00	0.00
1112-04-0027	-> BANORTE 0895142258 PROII FEDERAL 2014	353.28	0.00	0.00	353.28
1112-04-0028	-> BANORTE 0895142267 PROII ESTATAL 2014	6.34	0.00	0.00	6.34
1112-04-0029	-> BANORTE 0233679936 FEIS 2014	5,733.77	0.00	0.00	5,733.77
1112-04-0030	-> BANORTE 0233679945 RAMO 20 2014	3,368.57	0.00	0.00	3,368.57
1112-04-0031	-> BANORTE 0245367580 COM.SALUDABLES 2014	0.00	0.00	0.00	0.00
1112-04-0032	-> BANORTE 0222433011	0.00	0.00	0.00	0.00
1112-04-0033	-> BANORTE 0245367638 APOYO MIGRANTE 2014	0.00	0.00	0.00	0.00
1112-04-0034	-> BANORTE 0254172937 VIVIENDA 2015	8,077.14	0.00	0.00	8,077.14
1112-04-0035	-> BANORTE 0265119367 PROII EST 2015	138,678.50	0.00	0.00	138,678.50
1112-04-0036	-> BANORTE 0265119358 POII FED2015	142,783.75	0.00	0.00	142,783.75
1112-04-0037	-> BANORTE INSTANCIA DE LA MUJER 2015	0.00	0.00	0.00	0.00
1112-04-0038	-> BANORTE 0273989873 RAMO 20 2015	80,931.47	0.00	0.00	80,931.47
1112-04-0039	-> BANORTE 290951288 RAMO XX 2015	363,648.98	486,016.00	0.00	849,664.98
1112-04-0040	-> BANORTE 0290951309 PROII FEDERAL 2015	0.00	0.00	0.00	0.00
1112-05	-> BENEFICIARIOS	21,015.36	0.00	0.00	21,015.36
1112-05-0001	-> BANORTE 830009398 BENEFICIARIOS 2012	21,015.36	0.00	0.00	21,015.36
1112-05-0002	-> BANORTE 0863136920 BENEFICIARIOS 2013	0.00	0.00	0.00	0.00
1112-06	-> CONTRALORIA	61,642.58	0.00	0.00	61,642.58
1112-06-0001	-> BANORTE 00815329039 CONTRALORIA 2012	0.00	0.00	0.00	0.00
1112-06-0002	-> BANORTE 673111340 CONTRALORIA	0.00	0.00	0.00	0.00

1112-06-0003 → BANORTE 0884001564 CONTRALORIA 2013

0.00 0.00 0.00

1112-06-0004 → BANORTE 0245367731 CONTRALORIA 2014

0.00 0.00 0.00

1112-06-0005 → BANORTE 0273990169 CONTRALORIA 2015

61,642.58 0.00 0.00 61,642.58

PROFR. J. CRUZ GARCIA CORDOVA
PRESIDENTE MUNICIPAL



PRESIDENCIA MUNICIPAL
SANTA CATARINA, S.L.P.
ADMN. 2015-2018



JUAN CARLOS RAMOS MORENO
TESORERO MUNICIPAL

Domingo Correa M.
C. DOMINGO CORREA MONTERO
REGIDOR DE HACIENDA

TESORERÍA MUNICIPAL
SANTA CATARINA, S.L.P.
ADMN. 2015-2018

Jorge Enrique Almazan Hernandez
LIC. JORGE ENRIQUE ALMAZAN HERNANDEZ
CONTRALOR INTERNO

1- Balanza de Comprobación del 1/ene al 31/dic/2015

Nat. Cuenta	Nombre de la cuenta	SALDO ANTERIOR		MOVIMIENTOS		SALDO ACTUAL	
		DEUDOR	ACREEDOR	DEUDOR	ACREEDOR	DEUDOR	ACREEDOR
D 1111	EFFECTIVO	0.00	0.00	20,000.00	10,000.00	10,000.00	0.00
D 1112	BANCOS/TESORERÍA	0.00	0.00	77,084,447.07	74,464,785.30	2,619,661.77	0.00
D 1122	CUENTAS POR COBRAR A CORTO PLAZO	0.00	0.00	55,319,411.85	55,319,411.85	0.00	0.00
D 1123	DEUDORES DIVERSOS POR COBRAR A CORTO PLAZO	0.00	0.00	1,940,279.62	1,899,347.20	40,932.42	0.00
D 1124	INGRESOS POR RECUPERAR A CORTO PLAZO	0.00	0.00	769,933.79	769,933.79	0.00	0.00
D 1129	OTROS DERECHOS A RECIBIR EFECTIVO O EQ	0.00	0.00	568,660.48	413,563.13	155,097.35	0.00
D 1235	EDIFICIOS NO HABITACIONALES	0.00	0.00	2,799,620.00	0.00	2,799,620.00	0.00
D 1236	CONSTRUCCIONES EN PROCESO EN BIENES D	0.00	0.00	130,864,394.05	41,684,109.64	89,180,284.41	0.00
D 1239	CONSTRUCCIONES EN PROCESO EN BIENES P	0.00	0.00	12,144,283.82	0.00	12,144,283.82	0.00
D 1241	OTROS BIENES INMUEBLES	0.00	0.00	20,000.00	0.00	20,000.00	0.00
D 1244	MOBILIARIO Y EQUIPO DE ADMINISTRACIÓN	0.00	0.00	2,130,000.26	388,962.00	1,741,038.26	0.00
D 1246	VEHICULOS Y EQUIPO DE TRANSPORTE	0.00	0.00	3,343,108.00	1,031,700.00	2,311,408.00	0.00
D 1251	MAQUINARIA, OTROS EQUIPOS Y HERRAMIENTAS	0.00	0.00	627,801.02	36,239.00	591,562.02	0.00
D 1251	SOFTWARE	0.00	0.00	27,868.28	13,934.14	13,934.14	0.00
D 1271	ESTUDIOS, FORMULACIÓN Y EVALUACIÓN D	0.00	0.00	3,318,300.48	0.00	3,318,300.48	0.00
A 2111	SERVICIOS PERSONALES POR PAGAR A CORTO PLAZO	0.00	0.00	10,312,163.11	10,422,222.66	0.00	110,059.55
A 2112	PROVEEDORES POR PAGAR A CORTO PLAZO	0.00	0.00	7,312,739.67	7,312,739.67	0.00	0.00
A 2113	CONTRATISTAS POR OBRAS PÚBLICAS POR P	0.00	0.00	50,820,314.49	50,833,757.29	0.00	13,442.80
A 2115	TRANSFERENCIAS OTORGADAS POR PAGAR A	0.00	0.00	4,710,302.88	4,710,302.88	0.00	0.00
A 2117	RETENCIONES Y CONTRIBUCIONES POR PAGA	0.00	0.00	1,238,625.60	2,496,938.47	0.00	1,258,312.87
A 2129	OTROS DOCUMENTOS POR PAGAR A CORTO P	0.00	0.00	19,000.00	872,579.43	0.00	853,579.43
A 2191	INGRESOS POR CLASIFICAR	0.00	0.00	3,711,044.64	3,711,044.64	0.00	0.00
A 2199	OTROS PASIVOS CIRCULANTES	0.00	0.00	15,531,150.72	15,531,150.72	0.00	0.00
A 3210	RESULTADOS DEL EJERCICIO (AHORRO/ DESA	0.00	0.00	202,246.74	98,753,973.37	0.00	14,159,001.39
A 3220	RESULTADOS DE EJERCICIOS ANTERIORES	0.00	0.00	122,056.00	122,056.00	0.00	98,551,726.63
A 4112	IMPUESTOS SOBRE EL PATRIMONIO	0.00	0.00	204,182.50	204,182.50	0.00	0.00
A 4143	DERECHOS POR PRESTACIÓN DE SERVICIOS	0.00	0.00	52,172.86	52,172.86	0.00	0.00
A 4159	OTROS PRODUCTOS QUE GENERAN INGRESO	0.00	0.00	1,451.00	1,451.00	0.00	0.00
A 4162	MULTAS	0.00	0.00	196,498.68	196,498.68	0.00	0.00
A 4164	REINTEGROS	0.00	0.00	193,572.75	193,572.75	0.00	0.00
A 4169	OTROS APROVECHAMIENTOS	0.00	0.00	15,698,160.98	15,698,160.98	0.00	0.00
A 4211	PARTICIPACIONES	0.00	0.00	31,113,928.10	31,113,928.10	0.00	0.00
A 4212	APORTACIONES	0.00	0.00	8,482,914.36	8,482,914.36	0.00	0.00
A 4213	CONVENIOS	0.00	0.00	382,549.00	382,549.00	0.00	0.00
A 4319	OTROS INGRESOS FINANCIEROS	0.00	0.00	7,715,398.32	7,715,398.32	0.00	0.00
D 5111	REMUNERACIONES AL PERSONAL DE CARÁC	0.00	0.00	128,300.00	128,300.00	0.00	0.00
D 5112	REMUNERACIONES AL PERSONAL DE CARÁC	0.00	0.00	948,951.61	948,951.61	0.00	0.00
D 5113	REMUNERACIONES ADICIONALES Y ESPECI	0.00	0.00	535,721.18	535,721.18	0.00	0.00
D 5115	OTRAS PRESTACIONES SOCIALES Y ECONÓMI	0.00	0.00	256,190.16	256,190.16	0.00	0.00
D 5121	MATERIALES DE ADMINISTRACIÓN, EMISIÓN I	0.00	0.00	905.91	905.91	0.00	0.00
D 5122	ALIMENTOS Y UTENSILIOS	0.00	0.00	6,634.20	6,634.20	0.00	0.00
D 5124	MATERIALES Y ARTÍCULOS DE CONSTRUCCIÓN	0.00	0.00	1,317,151.00	1,317,151.00	0.00	0.00
D 5126	COMBUSTIBLES, LUBRICANTES Y ADITIVOS	0.00	0.00	1,327.20	1,327.20	0.00	0.00
D 5127	VESTUARIO, BLANCOS, PRENDAS DE PROTEC	0.00	0.00	14,407.20	14,407.20	0.00	0.00
D 5128	MATERIALES Y SUMINISTROS PARA SEGURID	0.00	0.00	86,784.31	86,784.31	0.00	0.00
D 5129	HERRAMIENTAS, REPARACIONES Y ACCESORI	0.00	0.00	1,853,564.35	1,853,564.35	0.00	0.00
D 5131	SERVICIOS BÁSICOS	0.00	0.00	195,917.51	195,917.51	0.00	0.00
D 5132	SERVICIOS DE ARRENDAMIENTO	0.00	0.00	405,208.00	405,208.00	0.00	0.00
D 5133	SERVICIOS PROFESIONALES, CIENTÍFICOS Y T	0.00	0.00	10,705.62	10,705.62	0.00	0.00
D 5134	SERVICIOS FINANCIEROS, BANCARIOS Y COM	0.00	0.00	851,361.92	851,361.92	0.00	0.00
D 5135	SERVICIOS DE INSTALACIÓN, REPARACIÓN, M	0.00	0.00	22,720.00	22,720.00	0.00	0.00
D 5136	SERVICIOS DE COMUNICACIÓN SOCIAL Y PUB	0.00	0.00				

Bajo protesta de decir verdad declaramos que los Estados Financieros y sus notas, son razonablemente correctos y son responsabilidad del emi

1- Balanza de Comprobación del 1/ene al 31/dic/2015

Nat.	Cuenta	Nombre de la cuenta	SALDO ANTERIOR		MOVIMIENTOS		SALDO ACTUAL	
			DEUDOR	ACREEDOR	DEUDOR	ACREEDOR	DEUDOR	ACREEDOR
D	5137	SERVICIOS DE TRASLADO Y VIATICOS	0.00	0.00	400,173.22	400,173.22	0.00	0.00
D	5138	SERVICIOS OFICIALES	0.00	0.00	658,109.07	658,109.07	0.00	0.00
D	5139	OTROS SERVICIOS GENERALES	0.00	0.00	370,035.00	370,035.00	0.00	0.00
D	5212	TRANSFERENCIAS INTERNAS AL SECTOR PUB	0.00	0.00	1,449,587.00	1,449,587.00	0.00	0.00
D	5241	AYUDAS SOCIALES A PERSONAS	0.00	0.00	2,736,019.13	2,736,019.13	0.00	0.00
D	5242	BECAS	0.00	0.00	400,000.00	400,000.00	0.00	0.00
D	5243	AYUDAS SOCIALES A INSTITUCIONES	0.00	0.00	124,696.75	124,696.75	0.00	0.00
D	5591	GASTOS DE EJERCICIOS ANTERIORES	0.00	0.00	15,531,150.72	15,531,150.72	0.00	0.00
D	5611	CONSTRUCCION EN BIENES NO CONTABILIZ	0.00	0.00	21,459,207.82	21,459,207.82	0.00	0.00
D	6100	RESUMEN DE INGRESOS Y GASTOS	0.00	0.00	56,423,077.82	56,423,077.82	0.00	0.00
D	6200	AHORRO DE LA GESTION	0.00	0.00	14,159,001.34	14,159,001.34	0.00	0.00
D	8110	LEY DE INGRESOS ESTIMADA	0.00	0.00	107,344,960.00	107,344,960.00	0.00	0.00
A	8120	LEY DE INGRESOS POR EJECUTAR	0.00	0.00	163,332,243.48	163,332,243.48	0.00	0.00
D	8130	MODIFICACIONES A LA LEY DE INGRESOS ES	0.00	0.00	55,962,875.07	55,962,875.07	0.00	0.00
A	8140	LEY DE INGRESOS DEVENGADA	0.00	0.00	56,089,345.64	56,089,345.64	0.00	0.00
A	8150	LEY DE INGRESOS RECAUDADA	0.00	0.00	56,064,937.23	56,064,937.23	0.00	0.00
A	8210	PRESUPUESTO DE EGRESOS APROBADO	0.00	0.00	108,161,959.00	108,161,959.00	0.00	0.00
D	8220	PRESUPUESTO DE EGRESOS POR EJERCER	0.00	0.00	108,161,959.00	108,161,959.00	0.00	0.00
A	8230	PRESUPUESTO DE EGRESOS MODIFICADO	0.00	0.00	84,536,683.67	84,536,683.67	0.00	0.00
D	8240	PRESUPUESTO DE EGRESOS COMPROMETIDO	0.00	0.00	70,063,992.90	70,063,992.90	0.00	0.00
D	8250	PRESUPUESTO DE EGRESOS DEVENGADO	0.00	0.00	70,063,992.90	70,063,992.90	0.00	0.00
D	8260	PRESUPUESTO DE EGRESOS EJERCIDO	0.00	0.00	70,063,992.90	70,063,992.90	0.00	0.00
D	8270	PRESUPUESTO DE EGRESOS PAGADO	0.00	0.00	70,063,992.90	70,063,992.90	0.00	0.00
D	9200	DEFICIT FINANCIERO	0.00	0.00	14,023,464.08	14,023,464.08	0.00	0.00
			Sumas =>	0.00	1,603,279,887.93	1,603,279,887.93	114,946,122.67	114,946,122.67



[Signature]

[Signature]

PRESIDENCIA MUNICIPAL
 PROF. CRUZ GARCIA CORDOBA
 SANTA CATARINA, S.L.P. PRESIDENTE MUNICIPAL
 ADMON. 2015-2018 Domingo Correa M. ADMON. 2015-2018
 C. DOMINGO CORREA MONTERO
 REGIDOR DE HACIENDA

L.A. JUAN CARLOS RAMOS MORENO
 TRESORERO MUNICIPAL
 SANTA CATARINA, S.L.P.
 L.I. JORGE ENRIQUE ALMAZAN HERNANDEZ
 CONTRALOR INTERNO MUNICIPAL

Cuenta Pública 2015
 Estado Analítico de la Deuda y Otros Pasivos
 Del 1 de enero al 31 de diciembre de 2015
 (Pesos)
MUNICIPIO DE SANTA CATARINA, S.L.P.

Ente Público:

Denominación de las Deudas	Moneda de Contratación	Institución o País Acreedor	Saldo Inicial del Período	Saldo Final del Período
DEUDA PÚBLICA				
Corto Plazo				
Deuda Interna			0	0
Instituciones de Crédito			0	0
Títulos y Valores			0	0
Arrendamientos Financieros			0	0
Deuda Externa			0	0
Organismos Financieros Internacionales			0	0
Deuda Bilateral			0	0
Títulos y Valores			0	0
Arrendamientos Financieros			0	0
Subtotal a Corto Plazo			0	0
Largo Plazo				
Deuda Interna			0	0
Instituciones de Crédito			0	0
Títulos y Valores			0	0
Arrendamientos Financieros			0	0
Deuda Externa			0	0
Organismos Financieros Internacionales			0	0
Deuda Bilateral			0	0
Títulos y Valores			0	0
Arrendamientos Financieros			0	0
Subtotal a Largo Plazo			0	0
Otros Pasivos		México	17,846,886	2,235,395
Total de Deuda y Otros Pasivos			17,846,886	2,235,395



PROF. J. CRUZ GARCÍA CORDOVA
 PRESIDENTE MUNICIPAL

PRESIDENCIA MUNICIPAL
 SANTA CATARINA, S.L.P.
 ADMON. 2015-2018

Domingo Correa M.
 C. DOMINGO CORREA MONTERO
 REGIDOR DE HACIENDA



L.A. JUAN CARLOS RAMOS MORENO
 TESORERO MUNICIPAL

TESORERÍA MUNICIPAL
 SANTA CATARINA, S.L.P.
 ADMON. 2015-2018

U.C. JORGE ENRIQUE ALMAZAN HERNANDEZ
 CONTRALOR INTERNO

Los datos aquí presentados son verdaderamente correctos y responsabilidad del emisor

Cuenta Pública 2015
MUNICIPIO DE SANTA CATARINA
Intereses de la Deuda
Del 1 de enero al 31 de diciembre de 2015

Identificación de Crédito o Instrumento	Devengado	Pagado
Créditos Bancarios		
Total de intereses de Créditos Bancarios	0	0

Otros Instrumentos de Deuda		
Total de intereses de Otros Instrumentos de Deuda	0	0

TOTAL	0	0
--------------	----------	----------



[Signature]
PROFR. J. CRUZ GARCÍA GORDOVA
PRESIDENTE MUNICIPAL

PRESIDENCIA MUNICIPAL
SANTA CATARINA, S.L.P.
ADMÓN. 2015-2018

[Signature]
C. DOMINGO CORREA MONTERO
REGIDOR DE HACIENDA



[Signature]
L.A. JUAN CARLOS RAMOS MORENO
TESORERO MUNICIPAL

TESORERIA MUNICIPAL
SANTA CATARINA, S.L.P.
ADMÓN. 2015-2018

[Signature]
SR. ENRIQUE ALMAZAN HERNANDEZ
CONTRALOR INTERNO

PROYECTO DE PRESUPUESTO DE EGRESOS 2015

Municipio de Santa Catarina, S.L.P.

FICHA TECNICA

Plan Nacional de Desarrollo

Eje de política pública al que contribuye el Pp	GOBIERNO EFICIENTE, TRANSPARENTE, HONESTO Y AUSTERO.
Objetivo de eje de política pública al que contribuye el Pp	RENDICION DE CUENTAS

Programas

Nombre del Programa	ADMINISTRACIÓN PÚBLICA	Descripción del Programa (Descripción específica del problema que atiende a nivel Nacional, Estado o Municipio)	ADQUISICIÓN DE MATERIALES Y SUMINISTROS, PARA LA COORDINACION DE DESARROLLO SOCIAL Y PAGO DE ALUMBRADO PUBLICO.
Resultados esperados del Programa	CONTAR CON LAS HERRAMIENTAS PARA LA ATENCION A LA CIUDADANIA.		
Objetivo del Programa	LOGRAR QUE SE LLEVE A CABO EL PLAN MUNICIPAL DE DESARROLLO.		
Nivel de marginación atendido	MEDIO, ALTO Y MUY ALTO		

Marque el nivel del objetivo en la Matriz de Marco Lógico	Fin	Componente	Actividad
---	-----	------------	-----------

Indicador

Nombre del indicador	ADMINISTRACIÓN PÚBLICA			
Tipo de indicador para resultados:	De Gestión			
Dimensión del Indicador:	<table border="1"> <tr> <td>Eficiencia 100%</td> <td>Eficacia 100%</td> <td>Economía 100%</td> </tr> </table>	Eficiencia 100%	Eficacia 100%	Economía 100%
Eficiencia 100%	Eficacia 100%	Economía 100%		
Numerador del indicador	Dato 1			
Denominador del indicador	Dato 2			
Resultado del indicador	Frecuencia de la Medición: TRIMESTRALMENTE			
Localidades atendidas:	<table border="1"> <tr> <td>127</td> <td>Total de beneficiarios:</td> <td>11835</td> </tr> </table>	127	Total de beneficiarios:	11835
127	Total de beneficiarios:	11835		

Contacto

Nombre	JOSE DE JESUS	Apellido:	Paterno	ORTA	Materno	DOMINGUEZ
Area	COORDINACIÓN DE DESARROLLO SOCIAL		Puesto	COORDINADOR DE DESARROLLO SOCIAL		
Correo electrónico	desarrollosocialmsc@hotmail.com					
Teléfono	Lada	487	Teléfono	8729250	Extensión	
Teléfono celular	4871098332					

Determinación de Base

Meta Anual	Planeada	Real	\$1'415,687.88	Alcance	100%
------------	----------	------	----------------	---------	------



**TESORERÍA MUNICIPAL
SANTA CATARINA S.L.P.
ADMON. 2015-2018**

PROYECTO DE PRESUPUESTO DE EGRESOS 2015
Municipio de Santa Catarina, S.L.P.
FICHA TECNICA

Plan Nacional de Desarrollo

Eje de política pública al que contribuye el Pp	GOBIERNO EFICIENTE, TRASPARENTE, HONESTO Y AUSTERO.
Objetivo de eje de política pública al que contribuye el Pp	RENDICION DE CUENTAS

Programas

Nombre del Programa	AGUA POTABLE	Descripción del Programa (Descripción específica del problema que atiende a nivel Nacional, Estado o Municipio)	BRINDA EL SERVICIO DE AGUA POTABLE PARA LOS DIFERENTES SISTEMAS HIDRAULICOS DEL MUNICIPIO.
Resultados esperados del Programa	QUE EL ABASTO Y DISTRIBUCIÓN DEL VITAL LIQUIDO NO SE VEA INTERRUMPIDO.		
Objetivo del Programa	LOGRAR QUE CADA VIVIENDA DEL MUNICIPIO CUENTE CON ESTE VITAL LIQUIDO.		
Nivel de marginación atendido	MEDIO, ALTO Y MUY ALTO		

Marca el nivel del objetivo en la Matriz de Marco Lógico	Fin	Componente	Actividad
--	-----	------------	-----------

Indicador

Nombre del indicador					AGUA POTABLE					
Tipo de indicador para resultados:		Estratégico X			De Gestión X					
Dimensión del indicador:	Eficiencia 100%	Eficacia 100%	Calidad 100%	Economía 100%						
Numerador del indicador					Dato 1					
Denominador del indicador					Dato 2					
Resultado del indicador					Frecuencia de la Medición:		TRIMESTRALMENTE			
Localidades atendidas:	127				Total de beneficiarios:		11835			

Contacto Indicador

Nombre	JOSE DE JESUS	Apellido:	Paterno	Orta	Materno	DOMINGUEZ
Area	COORDINACIÓN DE DESARROLLO SOCIAL			Puesto	COORDINADOR DE DESARROLLO SOCIAL	
Correo electrónico	desarrollosocialmsc@hotmail.com					
Teléfono	Lada	487	Teléfono	8729250	Extensión	
Teléfono celular	4871098332					

Determinación de metas

Meta Anual		Planeada	Real	\$6'854,258.83	Alcance	100%
------------	--	----------	------	----------------	---------	------



TESORERÍA MUNICIPAL
SANTA CATARINA, S.L.P.
ADMÓN. 2016-2018

PROYECTO DE PRESUPUESTO DE EGRESOS 2015
Municipio de Santa Catarina, S.L.P.
FICHA TECNICA

Plan Nacional de Desarrollo

Eje de política pública al que contribuye el Pp	GOBIERNO EFICIENTE, TRANSPARENTE, HONESTO Y AUSTERO.
Objetivo de eje de política pública al que contribuye el Pp	RENDICION DE CUENTAS

Programas

Nombre del Programa	ASISTENCIA SOCIAL	Descripción del Programa (Descripción específica del problema que atende a nivel Nacional, Estado o Municipio)	BRINDAR APOYO A LOS GRUPOS VULNERABLES DEL MUNICIPIO.
Resultados esperados del Programa	MEJORAR LAS CONDICIONES DE VIDA DE LA POBLACIÓN.		
Objetivo del Programa	ABATIR EL REZAGO SOCIAL DE LOS GRUPOS VULNERABLES DEL MUNICIPIO		
Nivel de marginación atendido	MEDIO, ALTO Y MUY ALTO		

Marque el nivel del objetivo en la Matriz de Marco Lógico	Fin	Componente	Actividad
---	-----	------------	-----------

Indicador

Detos de identificación del indicador

Nombre del indicador	ASISTENCIA SOCIAL			
Tipo de indicador para resultados	Estratégico X		De Gestión	
Dimensión del indicador:	Eficiencia 100%	Eficacia 100%	Calidad 100%	Economía 100%
Numerador del indicador			Dato 1	
Denominador del indicador			Dato 2	
Resultado del indicador			Frecuencia de la Medición :	TRIMESTRALMENTE
Localidades atendidas:	127	Total de beneficiarios:		11835

Contacto indicador

Nombre	JOSE DE JESUS	Apellido:	Paterno	ORTA	Materno	DOMINGUEZ
Area	COORDINACIÓN DE DESARROLLO SOCIAL		Puesto	COORDINADOR DE DESARROLLO SOCIAL		
Correo electrónico	desarrollosocialmsc@hotmail.com					
Teléfono	Lada	487	Teléfono	8729250	Extensión	
Teléfono celular	4871098332					

Determinación de metas

Meta Anual	Planeada	Real	\$1'620,315.99	Alcance	100%
------------	----------	------	----------------	---------	------



TESORERÍA MUNICIPAL
SANTA CATARINA, S.L.P.
ADMÓN. 2015-2018

PROYECTO DE PRESUPUESTO DE EGRESOS 2015

Municipio de Santa Catarina, S.L.P.

FICHA TECNICA

Plan Nacional de Desarrollo

Eje de política pública al que contribuye el Pp	GOBIERNO EFICIENTE, TRANSPARENTE, HONESTO Y AUSTERO.
Objetivo de eje de política pública al que contribuye el Pp	RENDICION DE CUENTAS

Programas

Nombre del Programa	VIVIENDA	Descripción del Programa (Descripción específica del problema que atiende a nivel Nacional, Estado o Municipio)	DOTAR DE VIVIENDA DIGNA A LA POBLACIÓN
Resultados esperados del Programa	MEJORAR LAS CONDICIONES DE VIDA DE LA POBLACIÓN		
Objetivo del Programa	DOTAR DE UNA VIVIENDA DIGNA A LA POBLACIÓN QUE SASI LO REQUIERA.		
Nivel de marginación atendido	MEDIO, ALTO Y MUY ALTO		

Marque el nivel del objetivo en la Matriz de Marco Lógico	Fin	Componente	Actividad
---	-----	------------	-----------

Indicador

Nombre del indicador	VIVIENDA			
Tipo de indicador para resultados	Estratégico X		De Gestión X	
Dimensión del Indicador:	Eficiencia 100%	Eficacia 100%	Calidad 100%	Economía 100%
Numerador del indicador			Dato 1	
Denominador del indicador			Dato 2	
Resultado del indicador			Frecuencia de la Medición:	ANUAL
Localidades atendidas:	127	Total de beneficiarios:	11835	

Contacto Indicador:

Nombre	JOSE DE JESUS	Apellido:	Paterno	ORTA	Materno	DOMINGUEZ
Area	COORDINACIÓN DE DESARROLLO SOCIAL		Puesto	COORDINADOR DE DESARROLLO SOCIAL		
Correo electrónico	desarrollosocialmsc@hotmail.com					
Teléfono	Lada	487	Teléfono	8729250	Extensión	
Teléfono celular	4871098332					

Determinación de metas

Meta Anual	Planeada	Real	\$5'039'243.94	Alcance	100%
------------	----------	------	----------------	---------	------



**TESORERÍA MUNICIPAL
SANTA CATARINA, S.L.P.
ADMN. 2015-2018**

PROYECTO DE PRESUPUESTO DE EGRESOS 2015

Municipio de Santa Catarina, S.L.P.

FICHA TECNICA

Plan Nacional de Desarrollo

Eje de política pública al que contribuye el Pp	GOBIERNO EFICIENTE, TRASPARENTE, HONESTO Y AUSTERO.
Objetivo de eje de política pública al que contribuye el Pp	RENDICION DE CUENTAS

Programas

Nombre del Programa	CAMINOS RURALES	Descripción del Programa (Descripción específica del problema que atiende a nivel Nacional, Estado o Municipio)	MEJORA DE LOS CAMINOS RURALES DEL MUNICIPIO
Resultados esperados del Programa	MEJORAR LAS CONDICIONES VIALES DEL MUNICIPIO		
Objetivo del Programa	MEJORAR LA COMUNICACIÓN DE LAS COMUNIDADES, PARA EL DESARROLLO SOCIAL DE LAS MISMAS.		
Nivel de marginación atendido	MEDIO, ALTO Y MUY ALTO		

Marque el nivel del objetivo en la Matriz de Marco Lógico	Fin	Componente	Actividad
---	-----	------------	-----------

Indicador

Nombre del indicador	CAMINOS RURALES			
Tipo de indicador para resultados	Estratégico X		De Gestión X	
Dimensión del indicador:	Eficiencia 100%	Eficacia 100%	Calidad 100%	Economía 100%
Numerador del indicador			Dato 1	
Denominador del indicador			Dato 2	
Resultado del indicador			Frecuencia de la Medición :	ANUAL
Localidades atendidas:	127		Total de beneficiarios:	11835

Contacto / Realizador

Nombre	JOSE DE JESUS	Apellido:	Paterno ORTA	Materno DOMINGUEZ
Area	COORDINACIÓN DE DESARROLLO SOCIAL		Puesto	COORDINADOR DE DESARROLLO SOCIAL
Correo electrónico	desarrollosocialmsc@hotmail.com			
Teléfono	Lada	487	Teléfono	8729250
			Extensión	
Teléfono celular	4871098332			

Determinación de metas

Meta Anual		Planeada		Real	\$2'973,937.71	Alcance	100%
------------	--	----------	--	------	----------------	---------	------



**TESORERÍA MUNICIPAL
SANTA CATARINA, S.L.P.
ADMÓN. 2018-2018**

PROYECTO DE PRESUPUESTO DE EGRESOS 2015

Municipio de Santa Catarina, S.L.P.

FICHA TECNICA

Plan Nacional de Desarrollo

Eje de política pública al que contribuye el Pp	GOBIERNO EFICIENTE, TRANSPARENTE, HONESTO Y AUSTERO.
Objetivo de eje de política pública al que contribuye el Pp	RENDICION DE CUENTAS

Programas

Nombre del Programa	ELECTRIFICACION RURAL Y DE COLONIAS POPULARES	Descripción del Programa (Descripción específica del problema que atiende a nivel Nacional, Estado o Municipio)	MEJORAR LA INFRAESTRUCTURA ELECTRICA DEL MUNICIPIO
Resultados esperados del Programa	QUE TODO EL MUNICIPIO CUENTE CON REDES DE ELECTRIFICACIÓN		
Objetivo del Programa	QUE CADA VIVIENDA DEL MUNICIPIO CUENTE CON LUZ PROPIA.		
Nivel de marginación atendido	MEDIO, ALTO Y MUY ALTO		

Marque el nivel del objetivo en la Matriz de Marco Lógico	Fin	Componentes	Actividad
---	-----	-------------	-----------

Indicador

Datos de identificación del indicador

Nombre del indicador	ELECTRIFICACION RURAL			
Tipo de indicador para resultados	Estratégico X		De Gestión X	
Dimensión del Indicador:	Eficiencia 100%	Eficacia 100%	Calidad 100%	Economía 100%
Numerador del indicador			Dato 1	
Denominador del indicador			Dato 2	
Resultado del indicador			Frecuencia de la Medición:	ANUAL
Localidades atendidas:	127	Total de beneficiarios:	11835	

Contacto indicador

Nombre	JOSE DE JESUS	Apellido:	Paterno	ORTA	Materno	DOMINGUEZ
Area	COORDINACIÓN DE DESARROLLO SOCIAL		Puesto	COORDINADOR DE DESARROLLO SOCIAL		
Correo electrónico	desarrollosocialmsc@hotmail.com					
Teléfono	Lada	487	Teléfono	8729250	Extensión	
Teléfono celular	4871098332					

Determinación de metas

Meta Anual	Planeada	Real	\$3'288,508.40	Alcance	100%
------------	----------	------	----------------	---------	------



**TESORERÍA MUNICIPAL
SANTA CATARINA, S.L.P.
ADMON. 2015-2018**

PROYECTO DE PRESUPUESTO DE EGRESOS 2015

Municipio de Santa Catarina, S.L.P.

FICHA TECNICA

Plan Nacional de Desarrollo

Eje de política pública al que contribuye el Pp	GOBIERNO EFICIENTE, TRASPARENTE, HONESTO Y AUSTERO.
Objetivo de eje de política pública al que contribuye el Pp	RENDICION DE CUENTAS

Programas

Nombre del Programa	DESARROLLO URBANO	Descripción del Programa (Descripción específica del problema que atiende a nivel Nacional, Estado o Municipio)	MEJORAR LAS CONDICIONES DE INFRAESTRUCTURA VIAL EN EL MUNICIPIO.
Resultados esperados del Programa	MEJORAR LAS CONDICIONES DE VIDA DE LA POBLACIÓN.		
Objetivo del Programa	MEJORAR ALGUNOS DE LOS ACCESOS A LAS COMUNIDADES DEL MUNICIPIO		
Nivel de marginación atendido	MEDIO, ALTO Y MUY ALTO		

Marque el nivel del objetivo en la Matriz de Marco Lógico	Fin	Componente	Actividad
---	-----	------------	-----------

Indicador

Nombre del indicador	DESARROLLO URBANO			
Tipo de indicador para resultados	Estratégico X		De Gestión X	
Dimensión del Indicador:	Eficiencia 100%	Eficacia 100%	Calidad 100%	Economía 100%
Numerador del indicador			Dato 1	
Denominador del indicador			Dato 2	
Resultado del indicador			Frecuencia de la Medición:	ANUAL
Localidades atendidas:	127	Total de beneficiarios:	11835	

Contacto Indicador

Nombre	JOSE DE JESUS	Apellido:	Paterno	ORTA	Materno	DOMINGUEZ
Area	COORDINACIÓN DE DESARROLLO SOCIAL		Puesto	COORDINADOR DE DESARROLLO SOCIAL		
Correo electrónico	desarrollosocialmsc@hotmail.com					
Teléfono	Lada	487	Teléfono	8729250	Extensión	
Teléfono celular	4871098332					

Determinación de metas

Meta Anual	Planeada	Real	\$6,878,886.35	Alcance	100%
------------	----------	------	----------------	---------	------



**TESORERÍA MUNICIPAL
SANTA CATARINA S.L.P.
ADMÓN. 2016-2018**

PROYECTO DE PRESUPUESTO DE EGRESOS 2015
Municipio de Nnnnnn, S.L.P.
FICHA TECNICA

Plan Nacional de Desarrollo

Eje de política pública al que contribuye el Pp	
Objetivo de eje de política pública al que contribuye el Pp	

Programas

Nombre del Programa	Descripción del Programa (Descripción específica del problema que atiende a nivel Nacional, Estado o Municipio)		
Resultados esperados del Programa			
Objetivo del Programa			
Nivel de marginación atendido			

Marque el nivel del objetivo en la Matriz de Marco Lógico	Fin	Componente	Actividad
---	-----	------------	-----------

Indicador

Datos de construcción del indicador

Nombre del indicador			
Tipo de indicador para resultados:	Estratégico	De Gestión	
Dimensión del Indicador:	Eficiencia	Eficacia	Economía
Numerador del indicador			Dato 1
Denominador del indicador			Dato 2
Resultado del indicador			Frecuencia de la Medición:
Localidades atendidas:			Total de beneficiarios:

Nombre	Apellido: Paterno		Materno
Area	Puesto		
Correo electrónico			
Teléfono Lada	Teléfono	Extensión	
Teléfono celular			

Determinación de metas

Meta Anual	Planeada	Real	Alcance
------------	----------	------	---------


PRESIDENCIA MUNICIPAL
SANTA CATARINA, S.L.P.
ADMON. 2015-2018

[Handwritten signature]


TESORERÍA MUNICIPAL
SANTA CATARINA, S.L.P.
ADMON. 2015-2018

[Handwritten signature]

*OTROS
PENDIENTE*

Estado de Situación Financiera

MUNICIPIO DE SANTA CATARINA

Al 31 de diciembre de 2015

2015

2014

ACTIVO	2015	2014
Activo Circulante		
Efectivo y Equivalentes	2,629,662	16,379,811
Derechos a Recibir Efectivo o Equivalentes	196,030	369,383
Derechos a Recibir Bienes o Servicios	0	0
Inventarios	0	0
Almacenes	0	0
Estimación por Pérdida o Deterioro de Activos Circulantes	0	0
Otros Activos Circulantes	0	0
Total de Activos Circulantes	2,825,692	16,749,194
Activo No Circulante		
Inversiones Financieras a Largo Plazo	0	0
Derechos a Recibir Efectivo o Equivalentes a Largo Plazo	0	0
Bienes Inmuebles, Infraestructura y Construcciones en Proceso	104,144,188	89,415,532
Bienes Muebles	4,644,008	4,057,977
Activos Intangibles	13,934	8,934
Depreciación, Deterioro y Amortización Acumulada de Bienes	0	0
Activos Diferidos	3,318,300	3,254,602
Estimación por Pérdida o Deterioro de Activos no Circulantes	0	0
Otros Activos no Circulantes	0	0
Total de Activos No Circulantes	112,120,431	96,737,045
TOTAL DEL ACTIVO	114,946,123	113,486,239
PASIVO		
Pasivo Circulante		
Cuentas por Pagar a Corto Plazo	1,381,815	17,012,588
Documentos por Pagar a Corto Plazo	853,579	834,297
Porción a Corto Plazo de la Deuda Pública a Largo Plazo	0	0
Títulos y Valores a Corto Plazo	0	0
Pasivos Diferidos a Corto Plazo	0	0
Fondos y Bienes de Terceros en Garantía y/o Administración a Corto	0	0
Provisiones a Corto Plazo	0	0
Otros Pasivos a Corto Plazo	0	0
Total de Pasivos Circulantes	2,235,395	17,846,886
Pasivo No Circulante		
Cuentas por Pagar a Largo Plazo	0	0
Documentos por Pagar a Largo Plazo	0	0
Deuda Pública a Largo Plazo	0	0
Pasivos Diferidos a Largo Plazo	0	0
Fondos y Bienes de Terceros en Garantía y/o en Administración a Largo	0	0
Provisiones a Largo Plazo	0	0
Total de Pasivos No Circulantes	0	0
TOTAL DEL PASIVO	2,235,395	17,846,886
HACIENDA PÚBLICA/ PATRIMONIO		
Hacienda Pública/Patrimonio Contribuido		
Aportaciones	0	0
Donaciones de Capital	0	0
Actualización de la Hacienda Pública / Patrimonio	0	0
Hacienda Pública/Patrimonio Generado	112,710,728	95,639,353
Resultados del Ejercicio (Ahorro / Desahorro)	14,159,001	59,159,416
Resultados de Ejercicios Anteriores	98,551,727	36,479,938
Revalúos	0	0
Reservas	0	0
Rectificaciones de Resultados de Ejercicios Anteriores	0	0
Exceso o Insuficiencia en la Actualización de la Hacienda	0	0
Resultado por Posición Monetaria	0	0
Resultado por Tenencia de Activos no Monetarios	0	0
TOTAL HACIENDA PÚBLICA/PATRIMONIO	112,710,728	95,639,353
TOTAL DEL PASIVO Y HACIENDA PÚBLICA / PATRIMONIO	114,946,123	113,486,239



PROFR. J. CRUZ GARCIA CORDOVA
PRESIDENTE MUNICIPAL



L.A. JUAN CARLOS RAMOS M.
TESORERO MUNICIPAL

PRESIDENCIA MUNICIPAL
SANTA CATARINA, S.L.P.
ADMÓN. 2015-2018

DOMINGO CORREA M.
C. DOMINGO CORREA MONTERO
REGIDOR DE HACIENDA

TESORERÍA MUNICIPAL
SANTA CATARINA, S.L.P.
ADMÓN. 2015-2018

LIC. JORGE ENRIQUE ALMAZAN H.
CONTADOR INTERNO

INGRESOS Y OTROS BENEFICIOS	
Ingresos de la Gestión	769,934
Impuestos	122,056
Cuotas y Aportaciones de Seguridad Social	0
Contribuciones de Mejoras	0
Derechos	204,163
Productos de Tipo Corriente	52,173
Aprovechamientos de Tipo Corriente	391,522
Ingresos por Venta de Bienes y Servicios	0
Ingresos no Comprendidos en las Fracciones de la Ley de Ingresos Causados en Ejercicios Fiscales Anteriores Pendientes de Liquidación o Pago	0
Participaciones, Aportaciones, Transferencias, Asignaciones, Subsidios y Otras Ayudas	65,270,595
Participaciones y Aportaciones	65,270,595
Transferencias, Asignaciones, Subsidios y Otras ayudas	0
Otros Ingresos y Beneficios	382,549
Ingresos Financieros	382,549
Incremento por Variación de Inventarios	0
Disminución del Exceso de Estimaciones por Pérdida o Delatoro u Obsolescencia	0
Disminución del Exceso de Provisiones	0
Otros Ingresos y Beneficios Varios	0
Total de Ingresos y Otros Beneficios	66,423,079
GASTOS Y OTRAS PÉRDIDAS	
Gastos de Funcionamiento	15,779,566
Servicios Personales	9,328,371
Materiales y Suministros	1,683,400
Servicios Generales	4,767,795
Transferencias, Asignaciones, Subsidios y Otras Ayudas	4,710,303
Transferencias Internas y Asignaciones al Sector Público	1,449,587
Transferencias al Resto del Sector Público	0
Subsidios y Subvenciones	0
Ayudas Sociales	3,260,716
Pensiones y Jubilaciones	0
Transferencias a Fideicomisos, Mandatos y Contratos Análogos	0
Transferencias a la Seguridad Social	0
Donativos	0
Transferencias al Exterior	0
Participaciones y Aportaciones	0
Participaciones	0
Aportaciones	0
Convenios	0
Intereses, Comisiones y Otros Gastos de la Deuda Pública	0
Intereses de la Deuda Pública	0
Comisiones de la Deuda Pública	0
Gastos de la Deuda Pública	0
Costo por Coberturas	0
Apoyos Financieros	0
Otros Gastos y Pérdidas Extraordinarias	315,000
Estimaciones, Depreciaciones, Deterioros, Obsolescencia y Amortizaciones	0
Provisiones	0
Disminución de Inventarios	0
Aumento por Insuficiencia de Estimaciones por Pérdida o Deterioro y Obsolescencia	0
Aumento por Insuficiencia de Provisiones	0
Otros Gastos	315,000
Inversión Pública	21,459,208
Inversión Pública no Capitalizable	21,459,208
Total de Gastos y Otras Pérdidas	42,264,076
Resultados del Ejercicio (Ahorro y Desahorro)	14,159,001

PROFR. J. CRUZ GARCÍA CORDOVA
PRESIDENTE MUNICIPAL



JUAN CARLOS RAMOS M.
TESORERO MUNICIPAL

PRESIDENCIA MUNICIPAL
SANTA CATARINA, S.L.P.
ADMÓN. 2015-2018

TESORERÍA MUNICIPAL
SANTA CATARINA, S.L.P.
ADMÓN. 2015-2018

Domingo Correa M.
C. DOMINGO CORREA MONTERO
REGIDOR DE HACIENDA

LUIS JOSÉ RIVERA ALMAZAN H.
CONTADOR INTERNO

Consolidación 2016
Estado de Variación en la Hacienda Pública
Del 1 de enero al 31 de diciembre de 2015 y 2014
(pesos)

MUNICIPIO DE SANTA CATARINA

Ente Público:

Concepto	Hacienda Pública/Patrimonio Contribuido	Hacienda Pública/Patrimonio Generado de Ejercicios Anteriores	Hacienda Pública/Patrimonio Generado del Ejercicio	Ajustes por Cambios de Valor	TOTAL
Rectificaciones de Resultados de Ejercicios Anteriores	0	0	0	0	0
Patrimonio Neto Inicial Ajustado del Ejercicio	0	0	0	0	0
Aportaciones	0	0	0	0	0
Donaciones de Capital	0	0	0	0	0
Actualización de la Hacienda Pública/Patrimonio	0	0	0	0	0
Variaciones de la Hacienda Pública/Patrimonio Neto del Ejercicio	0	0	69,159,416	0	69,159,416
Resultados del Ejercicio (Ahorro/Desahorro)	0	0	59,159,416	0	59,159,416
Resultados de Ejercicios Anteriores	0	0	0	0	0
Revalúos	0	0	0	0	0
Reservas	0	0	0	0	0
Hacienda Pública/Patrimonio Neto Final del Ejercicio 2013	0	0	69,159,416	0	69,159,416
Cambios en la Hacienda Pública/Patrimonio Neto del Ejercicio 2014	0	0	0	0	0
Aportaciones	0	0	0	0	0
Donaciones de Capital	0	0	0	0	0
Actualización de la Hacienda Pública/Patrimonio	0	0	0	0	0
Variaciones de la Hacienda Pública/Patrimonio Neto del Ejercicio 2014	0	98,551,727	-45,000,414	0	53,551,312
Resultados del Ejercicio (Ahorro/Desahorro)	0	0	-45,000,414	0	-45,000,414
Resultados de Ejercicios Anteriores	0	98,551,727	0	0	98,551,727
Revalúos	0	0	0	0	0
Reservas	0	0	0	0	0
Saldo Neto en la Hacienda Pública / Patrimonio 2014	0	98,551,727	14,159,001	0	112,710,728



TESORERÍA MUNICIPAL
SANTA CATARINA, S.L.R.
ADMON. 2015-2018

PRESIDENCIA MUNICIPAL
SANTA CATARINA, S.L.R.
ADMON. 2015-2018

[Signature]
L.A. JUAN CARLOS RAMOS MORENO
TESORERO MUNICIPAL

[Signature]
LIC. JORGE ENRIQUE ALMAZAN HERNANDEZ
CONTRALOR INTERNO

[Signature]
PROFR. J. ORBE GARCIA CORDOVA
PRESIDENTE MUNICIPAL

[Signature]
DOMINGO CORREA M.
C. DOMINGO CORREA MONTERO
REGIDOR DE HACIENDA

Del 1 de enero al 31 de diciembre de 2015

Origen

Aplicación

	Origen	Aplicación
ACTIVO	13,923,502	15,383,386
Activo Circulante	13,923,502	0
Efectivo y Equivalentes	13,750,149	0
Derechos a Recibir Efectivo o Equivalentes	173,353	0
Derechos a Recibir Bienes o Servicios	0	0
Inventarios	0	0
Almacenes	0	0
Estimación por Pérdida o Deterioro de Activos Circulantes	0	0
Otros Activos Circulantes	0	0
Activo No Circulante	0	15,383,386
Inversiones Financieras a Largo Plazo	0	0
Derechos a Recibir Efectivo o Equivalentes a Largo Plazo	0	0
Bienes Inmuebles, Infraestructura y Construcciones en Proceso	0	14,728,656
Bienes Muebles	0	586,031
Activos Intangibles	0	5,000
Depreciación, Deterioro y Amortización Acumulada de Bienes	0	0
Activos Diferidos	0	63,699
Estimación por Pérdida o Deterioro de Activos no Circulantes	0	0
Otros Activos no Circulantes	0	0
PASIVO	19,282	15,630,773
Pasivo Circulante	19,282	15,630,773
Cuentas por Pagar a Corto Plazo	0	15,630,773
Documentos por Pagar a Corto Plazo	19,282	0
Porción a Corto Plazo de la Deuda Pública a Largo Plazo	0	0
Títulos y Valores a Corto Plazo	0	0
Pasivos Diferidos a Corto Plazo	0	0
Fondos y Bienes de Terceros en Garantía y/o Administración a Corto	0	0
Provisiones a Corto Plazo	0	0
Otros Pasivos a Corto Plazo	0	0
Pasivo No Circulante	0	0
Cuentas por Pagar a Largo Plazo	0	0
Documentos por Pagar a Largo Plazo	0	0
Deuda Pública a Largo Plazo	0	0
Pasivos Diferidos a Largo Plazo	0	0
Fondos y Bienes de Terceros en Garantía y/o an Administración a	0	0
Provisiones a Largo Plazo	0	0
HACIENDA PÚBLICA/ PATRIMONIO	62,071,789	45,000,414
Hacienda Pública/Patrimonio Contribuido	0	0
Aportaciones	0	0
Donaciones de Capital	0	0
Actualización de la Hacienda Pública / Patrimonio	0	0
Hacienda Pública/Patrimonio Generado	62,071,789	45,000,414
Resultados del Ejercicio (Ahorro / Desahorro)	0	45,000,414
Resultados de Ejercicios Anteriores	62,071,789	0
Revalúos	0	0
Reservas	0	0
Rectificaciones de Resultados de Ejercicios Anteriores	0	0
Exceso o Inaficiencia en la Actualización de la Hacienda	0	0
Resultado por Posición Monetaria	0	0
Resultado por Tenencia de Activos no Monetarios	0	0

PROFR. J. CRUZ GARCIA CORDOVA
PRESIDENTE MUNICIPAL

PRESIDENCIA MUNICIPAL
SANTA CATARINA, S.L.P.
ADMON. 2015-2018

JUAN CARLOS RAMOS MORENO
TESORERO MUNICIPAL

TESORERÍA MUNICIPAL
SANTA CATARINA, S.L.P.
ADMON. 2015-2018

Domingo Correa M.
C. DOMINGO CORREA MONTERO
REGIDOR DE HACIENDA

LIC. JORGE ENRIQUE ALMAZAN HERNANDEZ
CONTRALOR INTERNO

Estado de Flujos de Efectivo
Al 31 de diciembre de 2015

MUNICIPIO DE SANTA CATARINA
2015 2014

Flujos de Efectivo de las Actividades de Operación		
Origen	768,483	783,100
Impuestos	122,056	215,739
Cuotas y Aportaciones de Seguridad Social	0	0
Contribuciones de mejoras	0	0
Derechos	204,183	183,934
Productos de Tipo Corriente	52,173	0
Aprovechamientos de Tipo Corriente	390,071	353,427
Ingresos por Venta de Bienes y Servicios	0	0
Ingresos no Comprendidos en las Fracciones de la Ley de Ingresos Causados en Ejercicios Fiscales Anteriores Pendientes de Liquidación o Pago	0	0
Participaciones y Aportaciones	0	0
Transferencias, Asignaciones y Subsidios y Otras ayudas	0	0
Otros Orígenes de Operación	0	0
Aplicación	21,724,175	20,518,506
Servicios Personales	10,312,163	10,588,934
Materiales y Suministros	1,933,914	1,324,208
Servicios Generales	4,767,795	4,082,312
Transferencias Internas y Asignaciones al Sector Público	1,449,587	1,508,495
Transferencias al resto del Sector Público	0	0
Subsidios y Subvenciones	0	0
Ayudas Sociales	3,260,716	3,004,557
Pensiones y Jubilaciones	0	0
Transferencias a Fideicomisos, Mandatos y Contratos Análogos	0	0
Transferencias a la Seguridad Social	0	0
Donativos	0	0
Transferencias al Exterior	0	0
Participaciones	0	0
Aportaciones	0	0
Convenios	0	0
Otros Aplicaciones de Operación	0	0
Flujos Netos de Efectivo por Actividades de Operación	-20,955,692	-19,765,406
Flujos de Efectivo de las Actividades de Inversión		
Origen	390,071	600
Bienes Inmuebles, Infraestructura y Construcciones en Proceso	390,071	600
Bienes Muebles	0	0
Otros Orígenes de Inversión	0	0
Aplicación	32,808,668	46,552,383
Bienes Inmuebles, Infraestructura y Construcciones en Proceso	32,217,637	46,152,118
Bienes Muebles	586,031	391,330
Otras Aplicaciones de Inversión	5,000	8,934
Flujos Netos de Efectivo por Actividades de Inversión	-32,418,598	-46,551,783
Flujo de Efectivo de las Actividades de Financiamiento		
Origen	4,271,079	3,849,056
Endeudamiento Neto	0	0
Interno	0	0
Externo	0	0
Otros Orígenes de Financiamiento	4,271,079	3,849,056
Aplicación	19,941,943	4,380,483
Servicios de la Deuda	15,531,151	1,489,237
Interno	15,531,151	1,489,237
Externo	0	0
Otras Aplicaciones de Financiamiento	4,410,792	2,891,245
Flujos netos de Efectivo por Actividades de Financiamiento	-15,670,865	-731,426
Incremento/Disminución Neto en el Efectivo y Equivalentes al Efectivo	-69,045,152	-67,048,615
El saldo de Incrementos Neto en el Efectivo y Equivalentes al Efectivo: NO concuerda con el Efectivo y Equivalente del Estado de Cambios en la Situación Financiera	55,295,003	
Efectivo y Equivalentes al Efectivo al inicio del Ejercicio	18,379,811	4,215,328
Efectivo y Equivalentes al Efectivo al final del Ejercicio	2,629,662	16,376,743

PROFR. J. CRUZ GARCÍA CORDOVA
PRESIDENTE MUNICIPAL



L. JUAN CARLOS RAMÍREZ MORENO
TESORERO MUNICIPAL



PRESIDENCIA MUNICIPAL
SANTA CATARINA, S.L.P.
ADMON. 2015-2018

Domingo Correa M.
C. DOMINGO CORREA MONTERO
REGIDOR DE HACIENDA

TESORERÍA MUNICIPAL
SANTA CATARINA, S.L.P.
ADMON. 2015-2018

BORGE ENRIQUE ALMAZAN
CENTRALOR INTERNO