

Cuenta Pública 2015
Estado de Situación Financiera
Al 31 de diciembre de 2015 y 2014
(Pesos)

MUNICIPIO DE SAN MARTIN CHALCHICUAUTLA

CONCEPTO	AÑO	
	2015	2014
ACTIVO		
Activo Circulante		
Efectivo y Equivalentes	4,366,291	22,362,208
Derechos a Recibir Efectivo o Equivalentes	1,839,058	1,794,570
Derechos a Recibir Bienes o Servicios	2,712,684	1,059,807
Inventarios	0	0
Almacenes	56,449	56,449
Estimación por Pérdida o Deterioro de Activos Circulantes	0	0
Otros Activos Circulantes	1,640,295	1,620,401
Total de Activos Circulantes	10,614,777	26,893,435
Activo No Circulante		
Inversiones Financieras a Largo Plazo	0	0
Derechos a Recibir Efectivo o Equivalentes a Largo Plazo	0	0
Bienes Inmuebles, Infraestructura y Construcciones en Proceso	27,104,375	7,960,612
PASIVO		
Pasivo Circulante		
Cuentas por Pagar a Corto Plazo	29,619,382	24,817,905
Documentos por Pagar a Corto Plazo	973,264	971,409
Porción a Corto Plazo de la Deuda Pública a Largo Plazo	0	0
Títulos y Valores a Corto Plazo	0	0
Pasivos Diferidos a Corto Plazo	0	0
Fondos y Bienes de Terceros en Garantía y/o Administración a Corto Plazo	19,000	19,000
Provisiones a Corto Plazo	0	0
Otros Pasivos a Corto Plazo	0	0
Total de Pasivos Circulantes	30,611,646	25,808,314
Pasivo No Circulante		
Cuentas por Pagar a Largo Plazo	0	0
Documentos por Pagar a Largo Plazo	0	0
Deuda Pública a Largo Plazo	0	0

Bienes Muebles	3,119	3,422,893	Pasivos Diferidos a Largo Plazo	0	0
Activos Intangibles	75,197	61,277	Fondos y Bienes de Terceros en Garantía y/o en Administración a Largo Plazo	0	0
Depreciación, Deterioro y Amortización Acumulada de Bienes	0	0		0	0
Activos Diferidos	246,402	0			
Estimación por Pérdida o Deterioro de Activos no Circulantes	0	0	Total de Pasivos No Circulantes	0	0
Otros Activos no Circulantes	0	0			
Total de Activos No Circulantes	31,407,093	11,444,782	Total del Pasivo	30,611,646	25,808,314
Total del Activo	42,021,869	38,338,217	HACIENDA PÚBLICA/ PATRIMONIO		
			Hacienda Pública/Patrimonio Contribuido	0	0
			Aportaciones	0	0
			Donaciones de Capital	0	0
			Actualización de la Hacienda Pública / Patrimonio	0	0
			Hacienda Pública/Patrimonio Generado	3,910,223	5,029,903
			Resultados del Ejercicio (Ahorro / Desahorro)	-1,201,824	20,784,799
			Resultados de Ejercicios Anteriores	5,112,047	-15,754,896
			Revalúos	0	0
			Reservas	0	0
			Rectificaciones de Resultados de Ejercicios Anteriores	0	0

[Handwritten signature]

[Handwritten signature]

[Handwritten signature]

[Handwritten signature]

[Handwritten signature]

[Handwritten signature]

Handwritten mark

Handwritten signature

Handwritten signature

Handwritten signature

Exceso o Insuficiencia en la Actualización de la Hacienda	0	0	0
Resultado por Posición Monetaria	0	0	0
Resultado por Tenencia de Activos no Monetarios	0	0	0
Total Hacienda Pública/ Patrimonio	3,910,223	5,029,903	5,029,903
Total del Pasivo y Hacienda Pública	34,521,869	30,838,217	30,838,217



PRESIDENCIA MUNICIPAL
SAN MARTIN CHALCHICUMUTLA
SAN LUIS POTOSI
PERIODO 2015 - 2018

Handwritten signature



SINDICO
SAN MARTIN CHALCHICUMUTLA
SAN LUIS POTOSI
PERIODO 2015 - 2018

Handwritten signature



TESORERIA
SAN MARTIN CHALCHICUMUTLA
SAN LUIS POTOSI
PERIODO 2015 - 2018

Handwritten signature

Handwritten signature

C. JUANA GOMEZ CRUZ
REGIDORA DE HACIENDA




Cuenta Pública 2015
Estado de Variación en la Hacienda Pública
Del 1 de enero al 31 de diciembre de 2015 y 2014
(pesos)

MUNICIPIO DE SAN MARTIN CHALCHICUAUTLA

Concepto	Hacienda Pública/Patrimonio o Contribuido	Hacienda Pública/Patrimonio o Generado de Ejercicios Anteriores	Hacienda Pública/Patrimonio o Generado del Ejercicio	Ajustes por Cambios de Valor	TOTAL
----------	---	---	--	------------------------------	-------

Rectificaciones de Resultados de Ejercicios Anteriores	0	0	0	0	0
Patrimonio Neto Inicial Ajustado del Ejercicio	0	0	0	0	0
Aportaciones	0	0	0	0	0
Donaciones de Capital	0	0	0	0	0
Actualización de la Hacienda Pública/Patrimonio	0	0	0	0	0
Variaciones de la Hacienda Pública/Patrimonio Neto del Ejercicio	0	0	20,784,799	0	20,784,799
Resultados del Ejercicio (Ahorro/Desahorro)	0	0	20,784,799	0	20,784,799
Resultados de Ejercicios Anteriores	0	0	0	0	0
Revalúos	0	0	0	0	0
Reservas	0	0	0	0	0
Hacienda Pública/Patrimonio Neto Final del Ejercicio 2015	0	0	20,784,799	0	20,784,799



Cambios en la Hacienda Pública/Patrimonio Neto del Ejercicio 2014	0	0	0	0	0	0
Aportaciones	0	0	0	0	0	0
Donaciones de Capital	0	0	0	0	0	0
Actualización de la Hacienda Pública/Patrimonio	0	0	0	0	0	0
Variaciones de la Hacienda Pública/Patrimonio Neto del Ejercicio 2014	0	5,112,047	-21,986,623	0	-16,874,576	0
Resultados del Ejercicio (Ahorro/Desahorro)	0	0	-21,986,623	0	-21,986,623	0
Resultados de Ejercicios Anteriores	0	5,112,047	0	0	5,112,047	0
Revalúos	0	0	0	0	0	0
Reservas	0	0	0	0	0	0
Saldo Neto en la Hacienda Pública / Patrimonio 2014	0	5,112,047	-1,201,824	0	3,910,223	0



PRESIDENCIA MUNICIPAL
SAN MARTIN CHALCHICUAUTLA
SAN LUIS POTOSI
PERIODO 2015 - 2018

ING. ARTURO MEXICHT QUEZADA SINDICO
SINDICO MUNICIPAL SAN MARTIN CHALCHICUAUTLA
 SAN LUIS POTOSI
 PERIODO 2015 - 2018



TESORERIA
SAN MARTIN CHALCHICUAUTLA
SAN LUIS POTOSI
PERIODO 2015 - 2018

C. JUANA GOMEZ CRUZ
REGIDORA DE HACIENDA

Handwritten signature

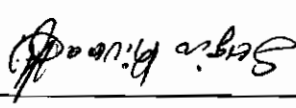

Handwritten signature

Handwritten signature

Handwritten signature


Cuenta Pública 2015
 Estado de Cambios en la Situación Financiera
 Del 1 de enero al 31 de diciembre de 2015 y 2014
 (Pesos)
 MUNICIPIO DE SAN MARTIN CHALCHICUAUTLA

Activos y Pasivos	Origen	Aplicación	Contrato	Origen	Aplicación
ACTIVO	17,995,917	21,679,570	PASIVO	4,803,332	0
Activo Circulante	17,995,917	1,717,259	Pasivo Circulante	4,803,332	0
Efectivo y Equivalentes	17,995,917	0	Cuentas por Pagar a Corto Plazo	4,801,477	0
Derechos a Recibir Efectivo o Equivalentes	0	44,488	Documentos por Pagar a Corto Plazo	1,855	0
Derechos a Recibir Bienes o Servicios	0	1,652,877	Porción a Corto Plazo de la Deuda Pública a Largo Plazo	0	0
Inventarios	0	0	Títulos y Valores a Corto Plazo	0	0
Almacenes	0	0	Pasivos Diferidos a Corto Plazo	0	0
Estimación por Pérdida o Deterioro de Activos Circulantes	0	0	Fondos y Bienes de Terceros en Garantía y/o Administración a Corto Plazo	0	0
Otros Activos Circulantes	0	19,894	Provisiones a Corto Plazo	0	0
Activo No Circulante	0	19,962,310	Otros Pasivos a Corto Plazo	0	0
Inversiones Financieras a Largo Plazo	0	0	Pasivo No Circulante	0	0
Derechos a Recibir Efectivo o Equivalentes a Largo Plazo	0	0	Cuentas por Pagar a Largo Plazo	0	0
Bienes Inmuebles, Infraestructura y Construcciones en Proceso	0	19,143,763	Documentos por Pagar a Largo Plazo	0	0
Bienes Muebles	0	558,226	Deuda Pública a Largo Plazo	0	0
Activos Intangibles	0	13,920	Pasivos Diferidos a Largo Plazo	0	0
Depreciación, Deterioro y Amortización Acumulada de Bienes	0	0	Fondos y Bienes de Terceros en Garantía y/o en Administración a Largo Plazo	0	0
Activos Diferidos	0	246,402	Provisiones a Largo Plazo	0	0
Estimación por Pérdida o Deterioro de Activos no Circulantes	0	0			
Otros Activos no Circulantes	0	0	HACIENDA PÚBLICA/ PATRIMONIO	20,866,943	21,986,623

 Sergio Rivas
 Juan Carlos









Hacienda Pública/Patrimonio Contribuido	0	0	0
Aportaciones	0	0	0
Donaciones de Capital	0	0	0
Actualización de la Hacienda Pública / Patrimonio	0	0	0
Hacienda Pública/Patrimonio Generado	20,866,943	20,866,943	21,986,623
Resultados del Ejercicio (Ahorro / Desahorro)	0	0	21,986,623
Resultados de Ejercicios Anteriores	20,866,943	0	0
Revalúos	0	0	0
Reservas	0	0	0
Rectificaciones de Resultados de Ejercicios Anteriores	0	0	0
Exceso o Insuficiencia en la Actualización	0	0	0
Resultado por Posición Monetaria	0	0	0
Resultado por Insuficiencia de Activos no Monetarios	0	0	0

Sergio Rivera

[Handwritten signature]

[Handwritten signature]



PRESIDENCIA MUNICIPAL
SAN MARTIN CHALCHICUAUTLA
SAN LUIS POTOSI
PERIODO 2015 - 2018

[Handwritten signature]

CRISTIAN GONZALEZ
PRESIDENTE MUNICIPAL



SINDICO
SAN MARTIN CHALCHICUAUTLA
SAN LUIS POTOSI
PERIODO 2015 - 2018

[Handwritten signature]

ING. ARTURO HERRERA GUEZADA
SINDICO MUNICIPAL



TESORERIA
SAN MARTIN CHALCHICUAUTLA
SAN LUIS POTOSI
PERIODO 2015 - 2018

[Handwritten signature]

[Handwritten signature]
C. JUAN GOMEZ CRUZ
REGIDORA DE HACIENDA

MUNICIPIO DE SAN MARTIN CHALCHICUAUTLA, S.L.P.
NOTAS A LOS ESTADOS FINANCIEROS
CUENTA PÚBLICA 2015

NOTAS DE DESGLOSE

I) NOTAS AL ESTADO DE SITUACION FINANCIERA

ACTIVO

Efectivo y equivalentes

1. La totalidad del monto que es de \$4,204,207.45 que aparece en este concepto corresponde a saldo en cuentas bancarias, de los cuales del fondo de Ramo 28 para gasto corriente son \$475,792.49, de Ramo 33 infraestructura y fortalecimiento 2015 son \$1,732,010.87 que se utilizaran para el pago de la obra no concluida en el año 2015, además de recursos obtenidos por convenios con dependencias federales y estatales de los que \$1,630,210.33 corresponde al FONREGION 2015, \$164,846.94 de Fondo de contingencias económicas, \$135,402.71 de PROII ESTATAL 2015, \$29,872.40 DE PROII FEDERAL 2015, \$13,472.16 DE FEIS 2015 y \$22,599.25 que se compone de saldos en fondos de cuentas bancarias del ejercicio y ejercicios anteriores, no se ha realizado inversiones financieras a plazos.

En este apartado también hacemos mención del efectivo de caja chica, por un importe de \$162,083.06, de los cuales el importe de \$147,083.06 pertenece a ejercicios anteriores y \$15,000.00 de la administración actual.

Derechos a recibir Efectivo y equivalentes y Bienes o Servicios a Recibir

2. La cantidad por cobrar manifestada por \$6,192,037.37 corresponde a saldos de ejercicios anteriores generados en pasadas administraciones, una parte es por anticipo a proveedores y contratistas que en su ejercicio correspondiente no fueron amortizadas por administraciones anteriores y otra parte no se ha presentado ninguna demanda para su recuperación debido a que no se tiene debidamente documentada cada una de las cantidades que la integran.
3. Los derechos a recibir efectivo y equivalentes, bienes o servicios a recibir se integran por la cuenta de deudores diversos por cobrar a corto plazo por la cantidad de \$1,839,058.16 anticipo a proveedores y contratistas por adquisición de bienes y obra por \$2,712,684.17 y 1,640,295.04 por valores en garantía, ninguna operación se realizó con plazo de vencimiento.

Bienes Disponibles para su Transformación o consumo (inventarios)

4. El municipio no realiza ningún proceso de transformación, razón por la cual no se informa de la existencia de inventarios de materias primas.
5. La cantidad de \$56,448.80 en la cuenta de almacén corresponde a la cuenta almacén de materiales y suministros de consumo, pero a fecha de entrega recepción no se entregó ningún bien físicamente, razón por la cual no ha sido posible su depuración contable.

Inversiones Financieras

6. El municipio no cuenta con inversiones financieras
7. El municipio no tiene saldos de participaciones o aportaciones de capital debido a que no tiene inversiones financieras realizadas.

Bienes Muebles, inmuebles e Intangibles

8. El monto de \$23,446,480.54 de esta cuenta se integra por las cuentas mobiliario y equipo de administración con un importe de \$1,075,170.32, mobiliario y equipo educacional y recreativo por 91,374.03, equipo e instrumental médico y de laboratorio por 10,006.25, vehículo y equipo de transporte por \$2,247,681.41, equipo de defensa y seguridad \$192,917.07, maquinarias otros equipos y herramientas \$272,425.48 y colecciones obras de arte y objetos valiosos por \$91,544.09, estudios y formulación de proyectos por \$246,402.00, construcciones en proceso en bienes de dominio público por \$19,015,042.65, construcción en proceso en bienes propios por \$128,719.97, cabe hacer

Sergio Pineda

Juan Carlos

MIB

mención que estos tres últimos conceptos en la entrega recepción de la administración pasada no dejó desglose detallado de que obras se trataba por lo que el saldo sigue vigente, no se ha llevado a cabo depreciación alguna debido a que en la mayoría de los bienes no se cuenta con la fecha de adquisición ni con la bitácora de depreciación correspondiente, físicamente la mayoría de los bienes se encuentran en mal estado.

9. La cuenta de activos intangibles por 75,197.27 está compuesta por la adquisición de software adquirido para generar información contable del municipio, está pendiente llevar a cabo el registro de la depreciación.

Estimaciones y Deterioros

10. No se han llevado a cabo estimaciones ni deterioros en ninguna cuenta que integra el estado financiero.
11. El municipio no cuenta con otros activos para informar.

Pasivos

1. En este rubro se aprecia la cantidad de \$ 374,499.68 en la cuenta de servicios personales por pagar que según registros, son de las pasadas administraciones 2007-2009, 2009-2012, 2012- 2015, desconociendo a las personas que se les debe y las razones del porque no se les pago sus respectivos sueldo.

De igual manera se encuentra registrada la cantidad de \$21,133,382.67 en la cuenta de proveedores, contratistas y transferencias otorgadas por pagar a corto plazo que en su mayoría corresponden a operaciones realizadas en administraciones anteriores de las cuales no se tiene documentos comprobatorios para llevar a cabo su liquidación, siendo la cantidad de \$5,202,526.21 pasivos contraídos por la administración actual.

(RELACION ANEXO 1)

La cuenta de retenciones y contribuciones por pagar a corto plazo por la cantidad \$7,692,972.88 muestra lo que el municipio debe por concepto de retención de impuestos de los cuales \$454,868.00 se debe liquidar en el presente mes de enero 2016 y \$7,238,104.88 corresponden a ejercicios anteriores.

Otras cuentas por pagar a corto plazo por la cantidad de \$418,526.70 se forma por operaciones registradas en el año 2006 y anteriores, préstamos a ramo 33 por \$20,285.00 y prestamos por \$25,000.00 de Alma Delia García Ortiz, sin estar debidamente documentado para realizar su pago.

La cuenta de Otros documentos por pagar a corto plazo por la cantidad de \$973,264.07 corresponde a saldos de acreedores diversos del ejercicio de 2006 y anteriores así como de las administraciones 2007-2009 y 2009-2012 (RELACION ANEXO 2)

2. En la cuenta de Fondos en garantía a corto plazo se encuentran registradas las cantidades depositadas las garantías que exige la ley al Tesorero Municipal por la cantidad de \$14,000.00 y a la persona encargada de recibir los ingresos municipales por la cantidad de \$5,000.00.
3. El municipio no ha contraído pasivos diferidos, razón por la cual no se informa nada al respecto.

II) NOTAS AL ESTADO DE ACTIVIDADES

Ingresos de gestión

1. El municipio recibió ingresos por concepto de impuestos por \$774,886.00, derechos \$537,122.20, productos \$41,566.34, aprovechamientos \$137,202.38, participaciones \$27,869,426.68, aportaciones y convenios \$68,317,776.04, dando un total de ingresos de \$97,677,979.64 se informa que se rebaso el presupuesto de ingreso en algunas partidas

del ingreso, por los convenios realizados con dependencias que fue el resultado de la gestión gubernamental.

- Se realizaron egresos por servicios personales por \$23,244,017.93 materiales y suministros \$5,788,438.56 servicios generales \$8,986,007.87 ayudas sociales \$3,977,759.06, pensiones y jubilaciones \$129,600.00, inversiones públicas no capitalizable \$54,844,069.55 que son las obras realizadas en las diferentes localidades del municipio.

Gastos y otras pérdidas

- El municipio no tiene otros gastos o pérdidas extraordinarias.

III) NOTAS AL ESTADO DE VARIACIONES EN LA HACIENDA PUBLICA

- El estado de variación en la hacienda pública al cierre del ejercicio presenta un saldo neto generado de ejercicios anteriores de \$5,112,047.00 y \$-1,201,824.00 generado del ejercicio, que da un resultado final positivo de \$3,910,223.00
- El saldo neto en la hacienda pública se módica principalmente por los recursos adicionales al presupuesto de ingreso estimado

IV) NOTAS AL ESTADO DE FLUJO DE EFECTIVO

Efectivo y equivalentes

- Los saldos iniciales y final de efectivo y equivalentes del estado de flujo de efectivo son los siguientes.

	2015	2014
Bancos – Tesorería Inicio de ejercicio	\$22,362,208.00	\$5,546,312.00
Bancos – Tesorería Final de ejercicio	\$ 4,366,291.00	\$22,362,208.00

- Se adquirieron bienes muebles específicamente mobiliario y equipo de computo por un monto de \$171,807.65 adquiridos en su totalidad con recursos municipales.
- El flujo neto de efectivo por actividad de operaciones conciliado queda la siguiente manera:

	2015	2014
Ahorro/Desahorro antes de rubros Extraordinarios	\$53,519,206.00	\$55,933.903.00
Movimientos de partidas (o rubros) que no afectan al efectivo.	0	0
Depreciación	0	0
Amortización	0	0
Incrementos en las provisiones	0	0
Incremento en inversiones producido por revaluación	0	0
Ganancias/Perdidas en venta de propiedad, planta y equipo.	0	0
Incremento en cuentas por cobrar	0	0
Partidas extraordinarias	0	0

V) **CONCILIACION ENTRE LOS INGRESOS PRESUPUESTARIOS Y CONTABLES, ASI COMO ESTRE LOS EGRESOS PRESUPUESTARIOS Y LOS GASTOS CONTABLES**

Municipio de San Martin Chalchicuatla, S.L.P. Conciliación entre los Ingresos Presupuestarios y Contables Correspondiente del 1° de Enero al 31 de Diciembre de 2015		
1. Ingresos Presupuestarios		97,858,811.52
2. Más ingresos contables no presupuestarios		
Incremento por variación de inventarios	-	
Disminución del exceso de estimaciones por pérdida o deterioro u obsolescencia	-	
Disminución del exceso de provisiones	-	
Otros ingresos y beneficios varios	-	
Otros ingresos contables no presupuestarios	-	
3. Menos ingresos presupuestarios no contables		180,831.88
Productos de capital	-	
Aprovechamientos capital	98,439.52	
Ingresos derivados de financiamientos	-	
Otros Ingresos presupuestarios no contables	82,392.36	
4. Ingresos Contables (4 = 1 + 2 - 3)		97,677,979.64

Municipio de San Martin Chalchicuatla, S.L.P. Conciliación entre los Egresos Presupuestarios y los Gastos Contables Correspondiente del 1° de Enero al 31 de Diciembre de 2015		
1. Total de egresos (presupuestarios)		118,843,472.49
2. Menos egresos presupuestarios no contables		
Mobiliario y equipo de administración	171,807.65	
Mobiliario y equipo educacional y recreativo	-	
Equipo e instrumental médico y de laboratorio	-	
Vehículos y equipo de transporte	258,000.00	
Equipo de defensa y seguridad	-	
Maquinaria, otros equipos y herramientas	113,617.97	
Activos biológicos	-	
Bienes inmuebles	-	
Activos intangibles	13,920.00	
Obra pública en bienes propios	128,719.97	
Acciones y participaciones de capital	-	
Compra de títulos y valores	-	
Inversiones en fideicomisos, mandatos y otros análogos	-	
Provisiones para contingencias y otras erogaciones especiales	-	
Amortización de la deuda pública	-	
Adeudos de ejercicios fiscales anteriores (ADEFAS)	-	
Otros Egresos Presupuestales No Contables	80,405,232.35	
3. Más gastos contables no presupuestales		61,127,628.68
Estimaciones, depreciaciones, deterioros, obsolescencia y amortizaciones	-	
Provisiones	-	
Disminución de inventarios	-	
Aumento por insuficiencia de estimaciones por pérdida o deterioro u obsolescencia	-	
Aumento por insuficiencia de provisiones	-	
Otros Gastos	-	
Otros Gastos Contables No Presupuestales	61,127,628.68	
4. Total de Gasto Contable (4 = 1 - 2 + 3)		98,879,803.23

[Handwritten signature]

[Handwritten signature]

[Handwritten signature]

[Handwritten signature]

[Handwritten signature]

[Handwritten signature]

NOTAS DE MEMORIA (CUENTAS DE ORDEN)

Cuentas de orden contables y presupuestarias:

Presupuestarias:

Cuentas de ingresos

Dentro del Estado de Situación Financiera del Municipio que genera el sistema contable se registran las cuentas de orden y se dividen en cuentas presupuestales de ingresos y que la conforman ley de ingresos estimada, ley de ingresos por ejecutar, modificaciones a la ley de ingresos estimada, ley de ingresos devengada y la ley de ingresos recaudada.

Cuentas de egresos

Las otras cuentas de orden son cuentas presupuestales de egresos y se conforma por presupuesto de egresos aprobado, presupuesto de egresos por ejercer, presupuesto de egresos modificado, presupuesto de egresos comprometido, presupuesto de egresos devengado, presupuesto de egresos de ejercido y presupuesto de egresos pagado.

Bienes concesionados o en comodato

El municipio cuenta con vehículos que son propiedad del Gobierno de Estado de San Luis Potosí, así como también vehículos de particulares para llevar a cabo actividades diarias municipales, mediante contratos previamente elaborados.

NOTAS DE GESTIÓN ADMINISTRATIVA

1. Introducción

Los Estados Financieros de los entes públicos, proveen de información financiera a los principales usuarios de la misma, al congreso y a los ciudadanos.

El objetivo del presente documento es la revelación del contexto y de los aspectos económicos-financieros más relevantes que influyeron en las decisiones del periodo, y que deberán ser considerados en la elaboración de los estados financieros para la mayor comprensión de los mismos y sus particularidades.

De esta manera, se informa y explica la respuesta del gobierno a las condiciones relacionadas con la información financiera de cada periodo de gestión; además, de exponer aquellas políticas que podrían afectar la toma de decisiones en periodos posteriores.

2. Panorama económico y Financiero

Como en la mayoría de los ejercicios el Municipio ha estado operando a pesar de las dificultades económicas debido principalmente a la baja recaudación generada de manera interna o sea la baja recaudación de recursos propios mas sin embargo se ha atendido las actividades prioritarias a que está obligado el mismo y como se ha realizado gestiones de gobierno en niveles superiores, es la forma como se ha conseguido realizar más obras y acciones para beneficio del Municipio y lograr así mas desarrollo y abatir los grados de pobreza en las localidades más rezagadas.

3. Autorización e Historia

Se informará sobre:

- a) La fecha de creación del ente; se dice que este pueblo tiene categoría municipal según artículo No. 28 del decreto No. 61 de fecha ocho de octubre de 1827 dictado por el congreso del Estado, ahí se dice que el ayuntamiento se compondrá de un alcalde, dos regidores y un procurador sindico.

Sergio Miranda

- b) Los cambios en su estructura de gobierno ha sido demasiado si se compara con la actualidad, ya que ahora el H.ayuntamiento se compone de un presidente, un sindico y seis regidores los cuales emanan del voto libre y secreto mediante un proceso electoral democrático.

4. Organización y Objeto Social



- a) Objeto social, proporcionar servicios
b) Principal actividad, servicios públicos
c) Ejercicio fiscal, es del primero de enero al treinta y uno de diciembre de cada año
d) Régimen jurídico, persona moral sin fines de lucro
e) El municipio está obligado a retener y enterar impuestos por concepto de remuneración que hace el personal que labora en el mismo, así como el pago de derechos a dependencias federales por uso de bienes que son de dominio federal.
f) Su estructura organizacional básica actual es, Cabildo, un Presidente Municipal, una Contraloría Municipal, una Secretaría General, una Tesorería Municipal, una Coordinación de desarrollo Municipal, una Dirección de Obras Publicas y un DIF municipal.
g) Por el momento el municipio no tiene fideicomisos, mandatos y análogos de los cuales es fideicomitente o fideicomisario.

5. Bases de Preparación de los Estados Financieros

- a) Se ha observado la normatividad emitida por CONAC y las disposiciones legales aplicables.
b) Los métodos de valuación de bienes ha sido el de valor comercial, para los bienes de ejercicio anteriores de los cuales no se tiene el documento de adquisición o la bitácora de la depreciación correspondiente, y para los bienes adquiridos recientemente a valor histórico.
c) Para la elaboración de los Estados Financieros se aplican los postulados básicos de contabilidad y de auditoría generalmente aceptados.
d) Así mismo también el Municipio de cumplimiento a lo dispuesto en la carta marga que nos rige y también a la normatividad supletoria que de ella emanan.

6. Políticas de Contabilidad Significativas

- a) El municipio no ha seleccionado un método de actualización del valor de los activos, pasivos y Hacienda Publica/Patrimonio y no se ha reconocido el efecto inflacionario de los mismos.
b) El municipio no llevado a cabo operaciones en el extranjero por lo que haya que informar de sus efectos en la información financiera gubernamental.
c) El municipio no tiene acciones en ninguna compañía.
d) El municipio no procesa materias primas.
e) Los beneficios a empleados adicionales a su salario son mínimo pero se pueden mejorar siempre y cuando el empleado se aplique realmente a brindar servicios de calidad, y se puedan generar beneficios siempre y cuando se tenga una proyección real del monto a aplicar en el presupuesto de cada año.
f) No se han creado provisiones de ninguna naturaleza.
g) Por lo tanto no se cuenta con reservas a informar.
h) El municipio aun se encuentra en el proceso de cambios en políticas contables y corrección de errores junto con la revelación de los efectos que se tendrán en la información financiera del ente público, ya sea retrospectivos o prospectivos.
i) No hay operaciones por reclasificaciones debido a que las operaciones no han cambiado.
j) En la generación de la información financiera se requiere llevar a cabo depuración y cancelación de saldos que carecen de soporte documental, con el objeto de que la información sea real y útil.
k) El Municipio no cuenta hasta la fecha con organismos descentralizados, por lo que no aplica la consolidación de estados financieros.



7. Posición en Moneda Extranjera y Protección por Riesgo Cambiario

El municipio no realiza operaciones en moneda extranjera.

8. Reporte Analítico del Activo

- a) El valor del activo se presenta a valuado a valor comercial el de ejercicios anteriores y el adquirido recientemente a valor histórico basado en los documentos de las características del activo y su valor.
 - b) El municipio no ha aplicado aun los porcentajes de depreciación
 - c) El municipio no ha realizado gastos capitalizados en el ejercicio, ya sea financieros o de investigación y desarrollo
 - d) El municipio no tiene inversiones en moneda extranjera como tampoco inversiones que generen riesgos por tipo de cambio o tipo de interés de las inversiones financieras.
 - e) En el presente ejercicio el municipio no construyo en bienes propios.
 - f) No se han señalado bienes para garantizar posibles embargos laborales pero es posible que suceda si no atienden todos los laudos que obran en contra del H. ayuntamiento.
 - g) No se ha llevado a cabo desmantelamiento de activos, ya que para eso se requiere llevara a cabo un trámite ante el H. Congreso del Estado.
 - h) Se requiere que el personal sea más responsable tanto de los bienes y de lo contrario sancionar a quien no cumpla con las instrucciones de uso de los mismos.
- El municipio no tiene inversiones en valores, organismos descentralizados o empresas.

9. Fideicomisos, Mandatos y Análogos

El municipio no tiene fideicomisos, mandatos y análogos.

10. Reporte de la Recaudación

- a) Los ingresos Municipales fueron de \$97,677,979.64 de los cuales \$1,490,776.92 fueron ingresos propios y \$96,187,202.72 fueron de participaciones, aportaciones y transferencias que refleja un bajo ingreso en la recaudación local, la cual puede aumentar al proporcionar mejores servicios públicos y que la economía en general mejore.

11. Información sobre la Deuda y el Reporte Analítico de la Deuda

- a) El Municipio no tiene deuda pública contratada con instituciones financieras.
- b) El Municipio no tiene valores gubernamentales.

12. Calificaciones otorgadas

El Municipios no cuenta con ninguna calificación crediticia.

13. Proceso de Mejora

Dentro de las principales políticas de control interno están las siguientes.

- a) Llevar un buen control del personal que labora en el Municipio, cuidar que los activos estén siempre en condición de uso.
- b) Llevar un adecuado manejo de los recursos financieros para que no sea motivo para detener las actividades a que está obligado el municipio a realizar, mantener siempre liquidez y generar rendimientos en la medida de las posibilidades sin poner en riesgo el capital.

14. Información por Segmentos

La información financiera no se presenta segmentada ya que la actividad que se realiza está limitada a proporcionar servicios públicos.

15. Eventos Posteriores al Cierre

El ente público informará el efecto en sus estados financieros de aquellos hechos ocurridos en el periodo posterior al que informa, que proporcionan mayor evidencia sobre eventos que le afectan económicamente y que no se conocían a la fecha de cierre.

Sergio Rivera

HRB

16. Parte Relacionadas


En el Municipio no existen partes relacionadas que pudieran ejercer influencia significativa sobre la toma de decisiones financieras y operativas.

17. Responsabilidad Sobre la Presentación Razonable de la Información Contable

“Bajo protesta de decir verdad declaramos que los Estados Financieros y sus notas, son razonablemente correctos y son responsabilidad del emisor”.


PRESIDENCIA MUNICIPAL
SAN MARTIN CHALCHICUAUTLA
SAN LUIS POTOSI
PERIODO 2015 - 2018
C. ADELAIDO CRISPIN SANTOS
PRESIDENTE MUNICIPAL


ING. CELESTINO FELIX VAZQUEZ
TESORERO MUNICIPAL
SAN MARTIN CHALCHICUAUTLA
SAN LUIS POTOSI
PERIODO 2015 - 2018


ING. ARTURO HERBERT GONZALEZ
SINDICO MUNICIPAL
SAN MARTIN CHALCHICUAUTLA
SAN LUIS POTOSI
PERIODO 2015 - 2018


C. JUANA GOMEZ CRUZ
REGIDORA DE HACIENDA










Cuenta Pública 2015
Estado Analítico del Activo
Del 1 de enero al 31 de diciembre de 2015
(Pesos)
MUNICIPIO DE SAN MARTIN CHALCHICUAUTLA

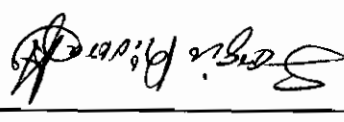

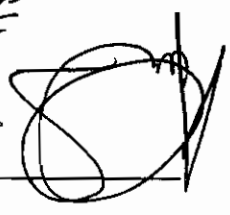
Ente Público:

	Saldo Inicial	Saldo del Ejercicio	Adiciones	Disposiciones	Saldo Final	Variación del Periodo
	01/01/15	31/12/15	01/01/15	01/01/15	31/12/15	01/01/15
ACTIVO						
Activo Circulante	26,893,435	278,293,382	294,572,040	10,614,777	-16,278,658	
Efectivo y Equivalentes	22,362,208	159,106,425	177,102,342	4,366,291	-17,995,917	
Derechos a Recibir Efectivo o Equivalentes	1,794,570	98,373,030	98,328,542	1,839,058	44,488	
Derechos a Recibir Bienes o Servicios	1,059,807	20,215,176	18,562,299	2,712,684	1,652,877	
Inventarios	0	0	0	0	0	
Almacenes	56,449	0	0	56,449	0	
Estimación por Pérdida o Deterioro de Activos Circulantes	0	0	0	0	0	
Otros Activos Circulantes	1,620,401	598,752	578,857	1,640,295	19,894	
Activo No Circulante	11,444,782	75,146,380	55,184,070	31,407,093	19,962,310	







Inversiones Financieras a Largo Plazo	0	0	0	0	0	0
Derechos a Recibir Efectivo o Equivalentes a Largo Plazo	0	0	0	0	0	0
Bienes Inmuebles, Infraestructura y Construcciones en Proceso	7,960,612	73,987,832	54,844,070	27,104,375	19,143,763	
Bienes Muebles	3,422,893	898,226	340,000	3,981,119	558,226	
Activos Intangibles	61,277	13,920	0	75,197	13,920	
Depreciación, Deterioro y Amortización Acumulada de Bienes	0	0	0	0	0	
Activos Diferidos	0	246,402	0	246,402	246,402	
Estimación por Pérdida o Deterioro de Activos no Circulantes	0	0	0	0	0	
Otros Activos no Circulantes	0	0	0	0	0	
TOTAL DEL ACTIVO	38,338,217	353,439,762	349,756,110	42,021,869	3,683,652	

[Handwritten signature]

[Handwritten signature]

Sergio Rivera



TESORERIA
 SAN MARTIN CHALCHICUAUTLA
 SAN LUIS POTOSI
 PERIODO 2015 - 2018
TESORERO MUNICIPAL

[Handwritten signature]

[Handwritten signature]
C. JUANA GÓMEZ CRUZ
 REGIDORA DE HACIENDA



PRESIDENCIA MUNICIPAL
 SAN MARTIN CHALCHICUAUTLA
 SAN LUIS POTOSI
 PERIODO 2015 - 2018
PRESIDENTE MUNICIPAL

[Handwritten signature]



SINDICO
 ING. ARTURO HERNANDEZ QUEZARA
 SAN MARTIN CHALCHICUAUTLA
 SAN LUIS POTOSI
 PERIODO 2015 - 2018
SINDICO MUNICIPAL

[Handwritten signature]


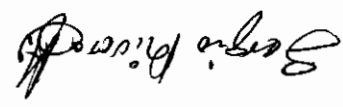
Cuenta Pública 2015
Estado de Actividades
Del 1 de enero al 31 de diciembre de 2015 y 2014
(Pesos)

Ente Público: MUNICIPIO DE SAN MARTIN CHALCHICUAUTLA

Concepto	2015	2014	Concepto	2015	2014
----------	------	------	----------	------	------

INGRESOS Y OTROS BENEFICIOS		GASTOS Y OTRAS PÉRDIDAS			
Ingresos de la Gestión	1,490,777	1,668,449	Gastos de Funcionamiento	39,721,690	35,909,279
Impuestos	774,886	710,709	Servicios Personales	23,230,071	21,319,556
Cuotas y Aportaciones de Seguridad Social	0	0	Materiales y Suministros	6,283,559	4,718,251
Contribuciones de Mejoras	0	177,690	Servicios Generales	10,208,060	9,871,471
Derechos	537,122	549,619			
Productos de Tipo Corriente	41,566	226,070	Transferencia, Asignaciones, Subsidios y Otras Ayudas	4,314,044	5,537,587
Aprovechamientos de Tipo Corriente	137,202	4,361	Transferencias Internas y Asignaciones al Sector Público	0	0
Ingresos por Venta de Bienes y Servicios	0	0	Transferencias al Resto del Sector Público	0	0
Ingresos no Comprendidos en las Fracciones de la Ley de Ingresos Causados en Ejercicios Fiscales Anteriores Pendientes de Liquidación o Pago	0	0	Subsidios y Subvenciones	0	0
Participaciones, Aportaciones, Transferencias, Asignaciones, Subsidios y Otras Ayudas	96,187,203	115,009,341	Ayudas Sociales	4,184,444	5,344,287
			Pensiones y Jubilaciones	129,600	193,300
Participaciones y Aportaciones	96,187,203	115,009,341	Transferencias a Fideicomisos, Mandatos y Contratos Análogos	0	0




[Handwritten signature]

[Handwritten signature]
Bergio Rivera

Aumento por Insuficiencia de Provisiones	0	0	0
Otros Gastos	0	0	0
Inversión Pública	54,844,070	50,374,333	
Inversión Pública no Capitalizable	54,844,070	50,374,333	
Total de Gastos y Otras Pérdidas	98,879,803	95,892,990	
Resultados del Ejercicio (Ahorro/Desahorro)	-1,201,824	20,784,799	



PRESIDENCIA MUNICIPAL
SAN MARTIN CHALCHICUAUTLA
SAN LUIS POTOSI
PERIODO 2015 - 2018

[Handwritten signature]



SINDICO
ING. ARTURO HERRERA QUEZADA
SINDICO MUNICIPAL
SAN MARTIN CHALCHICUAUTLA
SAN LUIS POTOSI
PERIODO 2015 - 2018



TESORERIA
SAN MARTIN CHALCHICUAUTLA
SAN LUIS POTOSI
PERIODO 2015 - 2018

[Handwritten signature]

[Handwritten signature]
C. JUANA GOMEZ CRUZ
REGIDORA DE HACIENDA

[Handwritten signature]

[Handwritten signature]

[Handwritten signature]

[Handwritten signature]

Transferencias a Fideicomisos, Mandatos y Contratos Análogos	0	0	0	0
Transferencias a la Seguridad Social	0	0	0	0
Donativos	0	0	0	0
Transferencias al Exterior	0	0	0	0
Participaciones	0	0	0	0
Aportaciones	0	0	0	0
Convenios	0	4,071,792	0	0
Otras Aplicaciones de Operación	2,123,367	14,999,160	0	0
Flujos Netos de Efectivo por Actividades de Operación	53,519,206	55,933,903	-17,995,917	16,815,896
Incremento/Disminución Neta en el Efectivo y Equivalentes al Efectivo				
Efectivo y Equivalentes al Efectivo al inicio del Ejercicio			22,362,208	5,546,312
Efectivo y Equivalentes al Efectivo al final del Ejercicio			4,366,291	22,362,208



TESORERIA
 SAN MARTIN CHALCHICUAUTLA
 SAN LUIS POTOSI
 PERIODO 2015 - 2018
TESORERO MUNICIPAL

[Handwritten signature]

C. JUANA GOMEZ CRUZ
 REGIDORA DE HACIENDA



PRESIDENCIA MUNICIPAL
 SAN MARTIN CHALCHICUAUTLA
 SAN LUIS POTOSI
 PERIODO 2015 - 2018
PRESIDENTE MUNICIPAL








ING. ARTURO HERRERA VILLALBA
 SINDICO MUNICIPAL
 SAN MARTIN CHALCHICUAUTLA
 SAN LUIS POTOSI
 PERIODO 2015 - 2018

1- Balanza de Comprobación del 1/dic al 31/dic/2015

Página: 1

Nat.	Cuenta	Nombre de la cuenta	SALDO ANTERIOR		MOVIMIENTOS		SALDO ACTUAL		
			DEUDOR	ACREEDOR	DEUDOR	ACREEDOR	DEUDOR	ACREEDOR	
D	1111	EFFECTIVO	162,083.06	-	-	-	-	162,083.06	-
D	1112	BANCOS/TESORERÍA	10,669,595.33	-	7,974,472.58	-	14,439,860.46	4,204,207.45	-
D	1122	CUENTAS POR COBRAR A CORTO PLAZO	-	0.00	7,547,227.72	-	7,547,227.72	-	0.00
D	1123	DEUDORES DIVERSOS POR COBRAR A CORTO PLAZO	1,803,618.51	-	71,589.96	-	36,150.31	1,839,058.16	-
D	1124	INGRESOS POR RECUPERAR A CORTO PLAZO	-	-	141,768.87	-	141,768.87	-	-
D	1131	ANTICIPO A PROVEEDORES POR ADQUISICIÓN DE BIENES Y	1,059,807.27	-	-	-	-	1,059,807.27	-
D	1134	ANTICIPO A CONTRATISTAS POR OBRAS PÚBLICAS A CORTO	4,050,378.07	-	832,174.97	-	3,229,676.14	1,652,876.90	-
D	1151	ALMACÉN DE MATERIALES Y SUMINISTROS DE CONSUMO	56,448.80	-	-	-	-	56,448.80	-
D	1191	VALORES EN GARANTÍA	1,637,163.72	-	67,979.32	-	64,848.00	1,640,295.04	-
D	1231	TERRENOS	7,305,000.00	-	-	-	-	7,305,000.00	-
D	1233	EDIFICIOS NO HABITACIONALES	655,611.97	-	-	-	-	655,611.97	-
D	1235	CONSTRUCCIONES EN PROCESO EN BIENES DE DOMINIO PÚBL	5,832,957.11	-	14,277,515.82	-	1,095,430.28	19,015,042.65	-
D	1236	CONSTRUCCIONES EN PROCESO EN BIENES PROPIOS	128,719.97	-	-	-	-	128,719.97	-
D	1241	MOBILIARIO Y EQUIPO DE ADMINISTRACIÓN	1,051,719.59	-	23,450.73	-	-	1,075,170.32	-
D	1242	MOBILIARIO Y EQUIPO EDUCACIONAL Y RECREATIVO	91,374.03	-	-	-	-	91,374.03	-
D	1243	EQUIPO E INSTRUMENTAL MÉDICO Y DE LABORATORIO	10,006.25	-	-	-	-	10,006.25	-
D	1244	VEHICULOS Y EQUIPO DE TRANSPORTE	1,974,881.41	-	530,800.00	-	258,000.00	2,247,681.41	-
D	1245	EQUIPO DE DEFENSA Y SEGURIDAD	192,917.07	-	-	-	-	192,917.07	-
D	1246	MAQUINARIA, OTROS EQUIPOS Y HERRAMIENTAS	240,807.51	-	31,617.97	-	-	272,425.48	-
D	1247	COLECCIONES, OBRAS DE ARTE Y OBJETOS VALIOSOS	91,544.09	-	-	-	-	91,544.09	-
D	1251	SOFTWARE	61,277.27	-	13,920.00	-	-	75,197.27	-
D	1271	ESTUDIOS, FORMULACIÓN Y EVALUACIÓN DE PROYECTOS	246,402.00	-	-	-	-	246,402.00	-
A	2111	SERVICIOS PERSONALES POR PAGAR A CORTO PLAZO	-	374,499.68	2,600,919.82	-	2,600,919.82	-	374,499.68
A	2112	PROVEEDORES POR PAGAR A CORTO PLAZO	-	15,940,003.89	2,304,973.00	-	4,015,209.97	-	17,650,240.86
A	2113	CONTRATISTAS POR OBRAS PÚBLICAS POR PAGAR A CORTO	-	-	11,001,058.89	-	14,277,515.82	-	3,276,456.93
A	2115	TRANSFERENCIAS OTORGADAS POR PAGAR A CORTO PLAZO	-	-	650,188.47	-	856,873.35	-	206,684.88

A	2117	RETENCIONES Y CONTRIBUCIONES POR PAGAR A CORTO PLAZO	-	7,593,356.70	145,505.00	246,121.13	-	7,692,972.88	
Á	2119	OTRAS CUENTAS POR PAGAR A CORTO PLAZO	-	418,526.70	-	-	-	418,526.70	
A	2129	OTROS DOCUMENTOS POR PAGAR A CORTO PLAZO	-	973,264.07	-	-	-	973,264.07	
A	2161	FONDOS EN GARANTÍA A CORTO PLAZO	-	19,000.00	-	-	-	19,000.00	
A	3200	HACIENDA PÚBLICA /PATRIMONIO GENERADO	-	7,500,000.00	-	-	-	7,500,000.00	
A	3220	RESULTADOS DE EJERCICIOS ANTERIORES	-	5,112,046.78	-	-	-	5,112,046.78	
A	4112	IMPUESTOS SOBRE EL PATRIMONIO	-	742,452.00	-	32,434.00	-	774,886.00	
A	4143	DERECHOS POR PRESTACIÓN DE SERVICIOS	-	332,510.20	-	25,827.00	-	358,337.20	
A	4149	OTROS DERECHOS	-	160,506.00	-	18,279.00	-	178,785.00	
A	4159	OTROS PRODUCTOS QUE GENERAN INGRESOS CORRIENTES	-	35,722.07	-	5,844.27	-	41,566.34	
A	4164	REINTEGROS	-	90,023.40	27,350.31	31,742.01	-	94,415.10	
A	4169	OTROS APROVECHAMIENTOS	-	42,495.00	-	292.28	-	42,787.28	
A	4211	PARTICIPACIONES	-	25,307,459.45	-	2,561,967.23	-	27,869,426.68	
A	4212	APORTACIONES	-	42,309,318.00	-	920,201.00	-	43,229,519.00	
A	4213	CONVENIOS	-	21,023,197.55	-	4,065,059.49	-	25,088,257.04	
D	5111	REMUNERACIONES AL PERSONAL DE CARÁCTER PERMANENTE	16,298,984.04	-	1,884,226.56	-	18,183,210.60		
D	5112	REMUNERACIONES AL PERSONAL DE CARÁCTER TRANSITORIO	107,042.30	-	27,497.80	-	134,540.10		
D	5113	REMUNERACIONES ADICIONALES Y ESPECIALES	1,694,901.73	-	689,195.46	-	2,384,097.19		
D	5115	OTRAS PRESTACIONES SOCIALES Y ECONÓMICAS	2,528,222.61	-	-	-	2,528,222.61		
D	5121	MATERIALES DE ADMINISTRACIÓN, EMISIÓN DE DOCUMENTO	1,420,560.08	-	142,874.00	-	1,563,434.08		
D	5122	ALIMENTOS Y UTENSILIOS	4,060.00	-	14,500.00	-	18,560.00		
D	5124	MATERIALES Y ARTÍCULOS DE CONSTRUCCIÓN Y DE REPARA	106,575.24	-	218,814.92	-	325,390.16		
D	5125	PRODUCTOS QUÍMICOS, FARMACÉUTICOS Y DE LABORATORIO	38,641.54	-	11,775.00	-	50,416.54		
D	5126	COMBUSTIBLES, LUBRICANTES Y ADITIVOS	2,296,944.24	-	420,322.81	-	2,717,267.05		
D	5127	VESTUARIO, BLANCOS, PRENDAS DE PROTECCIÓN Y ARTÍCULO	41,454.00	-	140,808.30	-	182,262.30		
D	5128	MATERIALES Y SUMINISTROS PARA SEGURIDAD	1,850.00	-	729.08	-	2,579.08		
D	5129	HERRAMIENTAS, REFACCIONES Y ACCESORIOS MENORES	1,084,931.73	-	338,718.19	-	1,423,649.92		
D	5131	SERVICIOS BÁSICOS	3,867,589.08	-	324,171.70	-	4,191,760.78		
D	5132	SERVICIOS DE ARRENDAMIENTO	156,739.60	-	91,760.00	-	248,499.60		
D	5133	SERVICIOS PROFESIONALES, CIENTÍFICOS Y TÉCNICOS Y	313,814.80	-	20,336.00	-	334,150.80		
D	5134	SERVICIOS FINANCIEROS, BANCARIOS Y COMERCIALES	49,493.80	-	8,932.55	-	58,426.35		
D	5135	SERVICIOS DE INSTALACIÓN, REPARACIÓN, MANTENIMIENTO	189,797.77	-	35,880.00	-	225,677.77		
D	5136	SERVICIOS DE COMUNICACIÓN SOCIAL Y PUBLICIDAD	521,420.00	-	11,600.00	-	533,020.00		

D	5137	SERVICIOS DE TRASLADO Y VIÁTICOS	326,836.47	-	59,300.88	-	386,137.35	-
D	5138	SERVICIOS OFICIALES	1,885,956.68	-	1,768,581.64	-	3,654,538.32	-
D	5139	OTROS SERVICIOS GENERALES	510,442.94	-	65,406.20	-	575,849.14	-
D	5241	AYUDAS SOCIALES A PERSONAS	2,998,165.48	-	856,873.35	-	3,855,038.83	-
D	5243	AYUDAS SOCIALES A INSTITUCIONES	329,405.11	-	-	-	329,405.11	-
D	5251	PENSIONES	129,600.00	-	-	-	129,600.00	-
D	5611	CONSTRUCCIÓN EN BIENES NO CONTABILIZABLE	53,748,639.27	-	1,095,430.28	-	54,844,069.55	-
D	8110	LEY DE INGRESOS ESTIMADA	90,710,000.00	-	-	-	90,710,000.00	-
A	8120	LEY DE INGRESOS POR EJECUTAR	-	7,322,277.63	7,661,646.28	4,056,832.80	-	3,717,464.15
D	8130	MODIFICACIONES A LA LEY DE INGRESOS ESTIMADA	6,655,961.30	-	4,029,482.49	-	10,685,443.79	-
A	8140	LEY DE INGRESOS DEVENGADA	-	0.00	7,688,996.59	7,688,996.59	-	0.00
A	8150	LEY DE INGRESOS RECAUDADA	-	90,043,683.67	27,350.31	7,661,646.28	-	97,677,979.64
A	8210	PRESUPUESTO DE EGRESOS APROBADO	-	90,710,000.00	-	-	-	90,710,000.00
D	8220	PRESUPUESTO DE EGRESOS POR EJERCER	27,353,295.13	-	1,105,649.24	21,735,718.96	4,511,926.93	-
A	8230	PRESUPUESTO DE EGRESOS MODIFICADO	-	33,723,153.80	15,759,443.37	14,653,794.13	-	32,617,504.56
D	8240	PRESUPUESTO DE EGRESOS COMPROMETIDO	-	-	21,735,718.96	21,735,718.96	-	-
D	8250	PRESUPUESTO DE EGRESOS DEVENGADO	-	-	21,735,718.96	16,547,140.18	5,188,578.78	-
D	8260	PRESUPUESTO DE EGRESOS EJERCIDO	-	-	16,547,140.18	16,547,140.18	-	-
D	8270	PRESUPUESTO DE EGRESOS PAGADO	97,079,858.67	-	16,547,140.18	-	113,626,998.85	-
			Sumas =>	349,773,496.64	167,097,236.23	167,097,236.23	365,624,620.77	365,624,620.77



PRESIDENCIA MUNICIPAL
SAN MARTIN CHALCHICUAUTLA
SAN LUIS POTOSI
PERIODO 2015 - 2018

Adelaido Crisun Santos
ADELAIDO CRISUN SANTOS
PRESIDENTE MUNICIPAL



ING. ARTURO HERRERA QUEZADA SINDICO
SAN MARTIN CHALCHICUAUTLA
SAN LUIS POTOSI
PERIODO 2015 - 2018

TESORERIA
SAN MARTIN CHALCHICUAUTLA
SAN LUIS POTOSI
PERIODO 2015 - 2018
EMERLING FÉLIX VAZQUEZ
TESORERO MUNICIPAL

Juana Gómez Cruz
C. JUANA GÓMEZ CRUZ
REGIDORA DE HACIENDA

[Signature]

[Signature]

[Signature]

[Signature]

Del 1o de Enero AL 31-dic-2015

(Cifras en pesos y centavos)

Denominación de las Deudas	Moneda de institución o Contratación s Acreedor	Saldo Inicial del Periodo	Saldo Final del Periodo
Deuda Interna a Corto Plazo		0.00	0.00
Instituciones de Crédito	Pso. Mex.	0.00	0.00
Títulos y Valores	Pso. Mex.	0.00	0.00
Arrendamiento Financiero	Pso. Mex.	0.00	0.00
Deuda Externa a Corto Plazo		0.00	0.00
Organismos Financieros Internacionales	Pso. Mex.	0.00	0.00
Deuda Bilateral	Pso. Mex.	0.00	0.00
Títulos y Valores	Pso. Mex.	0.00	0.00
Arrendamientos Financieros	Pso. Mex.	0.00	0.00
		Subtotal a Corto Plazo	0.00
Deuda Interna a Largo Plazo		0.00	0.00
Instituciones de Crédito	Pso. Mex.	0.00	0.00
Títulos y Valores	Pso. Mex.	0.00	0.00
Arrendamiento Financiero	Pso. Mex.	0.00	0.00
Deuda Externa a Largo Plazo		0.00	0.00

[Handwritten signature]

[Handwritten signature]

[Handwritten signature]

[Handwritten signature]

Organismos Financieros Internacionales	Pso.	Mex.	0.00	0.00
Deuda Bilateral	Pso.	Mex.	0.00	0.00
Títulos y Valores	Pso.	Mex.	0.00	0.00
Arrendamientos Financieros	Pso.	Mex.	0.00	0.00

Subtotal a Largo Plazo

30,611,646.00

Otros Pasivos

25,808,314.03

30,611,646.00

Total Deuda y Otros Pasivos 25,808,314.03

30,611,646.00



PRESIDENCIA MUNICIPAL
SAN MARTIN CHALCHICUAUTLA
SAN LUIS POTOSI
PERIODO 2015 - 2018

[Handwritten signature]



SINDICO
ING. ARTURO MÉRQUEZ
SAN MARTIN CHALCHICUAUTLA
SAN LUIS POTOSI
PERIODO 2015 - 2018

[Handwritten signature]



TESORERIA
SAN MARTIN CHALCHICUAUTLA
SAN LUIS POTOSI
PERIODO 2015 - 2018

[Handwritten signature]

REGIDORA DE HACIENDA
C. JUANA GÓMEZ CRUZ
SAN MARTIN CHALCHICUAUTLA
SAN LUIS POTOSI
PERIODO 2015 - 2018

[Handwritten signature]

Aumento por Insuficiencia de Provisiones	0	0
Otros Gastos	0	0
Inversión Pública	54,844,070	50,374,333
Inversión Pública no Capitalizable	54,844,070	50,374,333
Total de Gastos y Otras Pérdidas	98,879,803	95,892,990

MIB

[Signature]

Resultados del Ejercicio
(Ahorro/Desahorro) -1,201,824 20,784,799



PRESIDENCIA MUNICIPAL
SAN MARTIN CHALCHICUAUTLA
SAN LUIS POTOSI
PERIODO 2015 - 2018

PRELAI DO CRISTIN SANTOS
PRESIDENTE MUNICIPAL

TESORERIA
SAN MARTIN CHALCHICUAUTLA
SAN LUIS POTOSI
PERIODO 2015
TELESERENO FELIX VAZQUEZ
TESORERO MUNICIPAL

ING. ARTURO HERVAL QUEZADA SANDICO
SINDICO MUNICIPAL
SAN MARTIN CHALCHICUAUTLA
SAN LUIS POTOSI
PERIODO 2015 - 2018

C. JUANA GOMEZ CRUZ
REGIDORA DE HACIENDA

[Signature]

[Handwritten signature]

[Handwritten signature]

[Handwritten signature]

[Handwritten signature]

MUNICIPIO DE SAN MARTIN CHALCHICUAUTLA, S.L.P.			
Endeudamiento Neto			
Del 1 de enero al 31 de diciembre de 2015			
Identificación de Crédito o Instrumento	Contratación / Colocación A	Amortización B	Endeudamiento Neto C = A - B
Créditos Bancarios			
Total Créditos Bancarios			
Otros Instrumentos de Deuda			
Total Otros Instrumentos de Deuda			
Total			



TESORERÍA
SAN MARTIN CHALCHICUAUTLA
SAN MARTIN CHALCHICUAUTLA
PERIODO 2015-2018

[Handwritten signature]
C. JUANA GOMEZ CRUZ
REGIDORA DE HACIENDA

Total Otros Instrumentos de Deuda



PRESIDENCIA MUNICIPAL
SAN MARTIN CHALCHICUAUTLA
SAN MARTIN CHALCHICUAUTLA
PERIODO 2015 - 2018

ING. ARTURO HERNANDEZ VAZQUEZ
SINDICO MUNICIPAL



SINDICO
SAN MARTIN CHALCHICUAUTLA
SAN LUIS POTOSI

PERIODO 2015 - 2018

MUNICIPIO DE SAN MARTIN CHALCHICUAUTLA S.L.P.

Intereses de la Deuda

Del 1 de enero al 31 de diciembre de 2015

Identificación de Crédito o Instrumento	Devengado	Pagado
Créditos Bancarios		
Total Créditos Bancarios		
Otros Instrumentos de Deuda		
Total		

ESTADOS UNIDOS MEXICANOS
PRESIDENCIA MUNICIPAL
 SAN MARTIN CHALCHICUAUTLA
 SAN LUIS POTOSI
 PERIODO 2015 - 2018

ING. ARTURO MARTIN QUEZADA SANCHEZ
 SINDICO MUNICIPAL
 SAN MARTIN CHALCHICUAUTLA
 SAN LUIS POTOSI
 PERIODO 2015 - 2018

ESTADOS UNIDOS MEXICANOS
TESORERIA
 SAN MARTIN CHALCHICUAUTLA
 SAN LUIS POTOSI
 PERIODO 2015 - 2018

ING. CECILIANO FELIX VAZQUEZ
 TESORERO MUNICIPAL
 SAN MARTIN CHALCHICUAUTLA
 SAN LUIS POTOSI
 PERIODO 2015 - 2018

ESTADOS UNIDOS MEXICANOS
SINDICO
 SAN MARTIN CHALCHICUAUTLA
 SAN LUIS POTOSI
 PERIODO 2015 - 2018

C. JUANA GOMEZ CRUZ
 REGIDORA DE HACIENDA
 SAN MARTIN CHALCHICUAUTLA
 SAN LUIS POTOSI
 PERIODO 2015 - 2018

Sergio Rivera

[Signature]

[Signature]

[Signature]

[Handwritten signature]

[Handwritten signature]

[Handwritten signature]

Sergio Rivera

[Handwritten signature]

[Handwritten signature]

Cuenta Pública 2015
MUNICIPIO DE SAN MARTIN CHALCHICUAUTLA
 Estado Libre Soberano de Hidalgo
 Del 1 de enero al 31 de diciembre de 2015

Rubro de Ingreso	Ingreso				Diferencia (5=6-1)
	Estimado (1)	Asignaciones y Autorizaciones (2)	Modificaciones (3=1+2)	Devengado (4)	
Impuestos	710,000	372,139	1,082,139	774,886	64,886
Cuotas y Aportaciones de Seguridad Social	0	0	0	0	0
Contribuciones de Mejoras	100,000	0	100,000	0	0
Derechos	749,000	34,670	783,670	537,122	0
Productos	115,000	0	115,000	41,566	0
Corrient	115,000	0	115,000	41,566	0
Capital	0	0	0	0	0
Aprovechamientos	106,000	68,553	174,553	235,642	80,422
Corrient	106,000	68,553	174,553	235,642	80,422
Capital	0	0	0	0	0
Ingresos por Ventas de Bienes y Servicios	0	0	0	0	0
Participaciones y Aportaciones	88,930,000	10,210,082	99,140,082	96,269,595	7,298,399
Transferencias, Asignaciones, Subsidios y Otras Ayudas	0	0	0	0	0
Ingresos Derivados de Financiamientos	0	0	0	0	0
Total	90,710,000	10,685,444	101,395,444	97,858,812	7,443,707
				Ingresos excedentes¹	
				97,768,396	

[Handwritten signature]

[Handwritten signature]

[Handwritten signature]

[Handwritten signature]

[Handwritten signature]

[Handwritten signature]

	Ingreso				Diferencia
	Presupuesto	Anticipaciones y Restricciones	Medios Propios	Recaudado	
Ingresos del Gobierno	90,710,000	10,685,444	101,395,444	97,858,812	7,443,707
Impuestos	710,000	372,139	1,082,139	774,886	64,886
Contribuciones de Mejoras	100,000	0	100,000	0	0
Derechos	749,000	34,670	783,670	537,122	0
Productos	115,000	0	115,000	41,566	0
Corriente	115,000	0	115,000	41,566	0
Capital	0	0	0	0	0
Aprovechamientos	106,000	68,553	174,553	235,642	80,422
Corriente	106,000	68,553	174,553	235,642	80,422
Capital	0	0	0	0	0
Participaciones y Aportaciones	88,930,000	10,210,082	99,140,082	96,228,399	7,298,399
Transferencias, Asignaciones, Subsidios y Otras Ayudas	0	0	0	0	0
Ingresos de Organismos y Empresas	0	0	0	0	0
Cuotas y Aportaciones de Seguridad Social	0	0	0	0	0
Ingresos por Ventas de Bienes y Servicios	0	0	0	0	0
Transferencias, Asignaciones, Subsidios y Otras Ayudas	0	0	0	0	0
Ingresos derivados de financiamiento	0	0	0	0	0
Ingresos Derivados de Financiamientos	0	0	0	0	0
Total	90,710,000	10,685,444	101,395,444	97,858,812	7,443,707
				Ingresos excedentes ¹	
				97,768,396	



PRESIDENCIA MUNICIPAL
 SAN MARTIN CHALCHICUAUTLA
 SAN LUIS POTOSI
 PERIODO 2015 - 2018
EL AIDO CRISPIN SANTOS
 PRESIDENTE MUNICIPAL

[Handwritten signature]



ING. ARTURO MERVIL MEXAZADA
 SINDICO MUNICIPAL
 SAN MARTIN CHALCHICUAUTLA
 SAN LUIS POTOSI
 PERIODO 2015 - 2018

[Handwritten signature]



TESORERIA
 SAN MARTIN CHALCHICUAUTLA
 SANGUISCARRINO FELIX VAZQUEZ
 PERIODO TESORERO MUNICIPAL

[Handwritten signature]

[Handwritten signature]

[Handwritten signature]

[Handwritten signature]

C. JUAN GOMEZ CRUZ
 REGIDORA DE HACIENDA

[Handwritten signature]

Handwritten signatures and initials at the top left of the page.

Cuenta Pública 2015
MUNICIPIO DE SAN MARTIN CHALCHICUAUTLA
Estado Analítico del Ejercicio del Presupuesto de Egresos
Clasificación Administrativa
Del 1 de enero al 31 de diciembre de 2015.

Concepto	Egresos					Subejercicio
	Aprobado 1	Ampliaciones/ (Reducciones) 2	Modificado 3 = (1 + 2)	Devengado 4	Pagado 5	
Órgano Ejecutivo Municipal (Ayuntamiento)	90,710,000	32,617,505	123,327,505	118,843,472	113,640,946	0
Total del ejercicio	90,710,000	32,617,505	123,327,505	118,843,472	113,640,946	4,484,032



PRESIDENCIA MUNICIPAL
 SAN MARTIN CHALCHICUAUTLA
 SAN LUIS POTOSI
 PERIODO 2015 - 2018

Handwritten signature of Crispin Santos.

SINDICO MUNICIPAL
 SAN MARTIN CHALCHICUAUTLA
 SAN LUIS POTOSI
 PERIODO 2015 - 2018



SINDICO MUNICIPAL
 SAN MARTIN CHALCHICUAUTLA
 SAN LUIS POTOSI
 PERIODO 2015 - 2018



TESORERIA
 SAN MARTIN CHALCHICUAUTLA
 SAN LUIS POTOSI
 PERIODO 2015 - 2018
FELIX VAZQUEZ
 TESORERO MUNICIPAL

Handwritten signature of Felix Vazquez.

REGIDORA DE HACIENDA
 C. JUANA GOMEZ CRUZ

Handwritten signature of Juana Gomez Cruz.

Handwritten signature 'Sergio Rivera' at the top right of the page.

Handwritten signature at the bottom left of the page.

Handwritten signatures and notes at the top of the page.

Cuenta Pública 2015
MUNICIPIO DE SAN MARTIN CHALCHICUAUTLA
Estado Analítico del Ejercicio del Presupuesto de Egresos
Clasificación Económica (por Tipo de Gasto)
Del 1 de enero al 31 de diciembre de 2015

Concepto	Egresos					Subejercicio 6 = (3 - 4)
	1 Aprobado	2 Ampliaciones/ (Reducciones)	3 = (1 + 2) Modificado	4 Devengado	5 Pagado	
Gasto Corriente	37,600,000	7,394,724	44,994,724	44,051,893	42,125,823	942,831
Gasto de Capital	52,610,000	25,715,321	78,325,321	74,791,580	71,515,123	3,533,741
Amortización de la Deuda y Disminución de Pasivos	500,000	-492,540	7,460	0	0	7,460
Total del Gasto	90,710,000	32,617,505	123,327,505	118,843,472	113,640,946	4,484,032



PRESIDENCIA MUNICIPAL
SAN MARTIN CHALCHICUAUTLA
SAN LUIS POTOSI
PERIODO 2015 - 2018
PRESIDENTE MUNICIPAL

Handwritten signature of Adelaido Crispin Santos



ING. ARTURO HERNANDEZ QUEZABANDICO
SINDICO MUNICIPAL SAN MARTIN CHALCHICUAUTLA
SAN LUIS POTOSI
PERIODO 2015 - 2018

Handwritten signature of Arturo Hernandez Quezabandico



TESORERIA
SAN MARTIN CHALCHICUAUTLA
SAN LUIS POTOSI
PERIODO 2015 - 2018
TESORERO MUNICIPAL

Handwritten signature of Felix Vazquez

C. JUANA GOMEZ CRUZ
REGIDORA DE HACIENDA

Handwritten signature of Juana Gomez Cruz

SPS

[Signature]

Sergio Piviera

[Signature]

[Signature]

Servicios Personales	21,121,000	3,496,704	24,617,704	23,257,965	23,244,018	1,359,739
Remuneraciones al Personal de Carácter Permanente	14,983,000	3,477,962	18,460,962	18,200,019	18,191,615	260,942
Remuneraciones al Personal de Carácter Transitorio	200,000	85,335	134,974	134,540	134,540	434
Remuneraciones Adicionales y Especiales	3,210,000	-730,351	2,479,049	2,395,183	2,389,640	83,866
Seguridad Social	0	0	0	0	0	0
Otras Prestaciones Sociales y Económicas	2,728,000	814,719	3,542,719	2,528,223	2,528,223	1,014,496
Previsiones	0	0	0	0	0	0
Pago de Estímulos a Servidores Públicos	0	0	0	0	0	0
Materiales y Suministros	4,180,000	2,367,261	6,547,261	6,283,559	5,788,439	263,702
Materiales de Administración, Emisión de Documentos y Artículos Oficiales	1,215,000	415,055	1,630,055	1,563,434	1,490,043	66,621
Alimentos y Utensilios	0	18,560	18,560	18,560	18,560	0
Materias Primas y Materiales de Producción y Comercialización	0	0	0	0	0	0
Materiales y Artículos de Construcción y de Reparación	75,000	251,866	326,866	325,390	281,511	1,475
Productos Químicos, Farmacéuticos y de Laboratorio	95,000	-39,995	55,005	50,417	50,417	4,588
Combustibles, Lubrificantes y Aditivos	1,970,000	823,601	2,793,601	2,717,267	2,572,110	76,334
Vestuario, Blancos, Prendas de Protección y Artículos Deportivos	65,000	147,241	212,241	182,262	148,172	29,979
Materiales y Suministros Para Seguridad	50,000	-20,950	29,050	2,579	1,850	26,471
Herramientas, Refacciones y Accesorios Menores	710,000	771,883	1,481,883	1,423,650	1,225,776	58,233
Servicios Generales	9,104,000	1,389,137	10,493,137	10,196,324	8,986,008	296,813
Servicios Básicos	3,612,000	616,044	4,228,044	4,191,761	4,191,761	36,283
Servicios de Arrendamiento	500,000	-244,400	255,600	248,500	248,500	7,100
Servicios Profesionales, Científicos, Técnicos y Otros Servicios	135,000	215,131	350,131	334,151	334,151	15,980
Servicios Financieros, Bancarios y Comerciales	165,000	-14,629	150,371	47,391	47,391	102,980
Servicios de Instalación, Reparación, Mantenimiento y Conservación	520,000	-262,305	257,695	225,678	225,678	32,017

Servicios de Comunicación Social y Publicidad	240,000	294,020	534,020	533,020	533,020	533,020	1,000
Servicios de Traslado y Viáticos	570,000	156,965	413,035	386,137	386,137	386,137	26,898
Servicios Oficiales	2,400,000	1,282,231	3,682,231	3,654,538	2,444,222	2,444,222	27,693
Otros Servicios Generales	962,000	-339,990	622,010	575,149	575,149	575,149	46,861
Transferencias, Asignaciones, Subsidios y Otras Ayudas	3,195,000	1,155,110	4,350,110	4,314,044	4,107,359	4,107,359	36,066
Transferencias Internas y Asignaciones al Sector Público	0	0	0	0	0	0	0
Transferencias al Resto del Sector Público	0	0	0	0	0	0	0
Subsidios y Subvenciones	0	0	0	0	0	0	0
Ayudas Sociales	3,020,000	1,200,460	4,220,460	4,184,444	3,977,759	3,977,759	36,016
Pensiones y Jubilaciones	175,000	-45,350	129,650	129,600	129,600	129,600	50
Transferencias a Fideicomisos, Mandatos y Otros Análogos	0	0	0	0	0	0	0
Transferencias a la Seguridad Social	0	0	0	0	0	0	0
Donativos	0	0	0	0	0	0	0
Transferencias al Exterior	0	0	0	0	0	0	0
Bienes Muebles, Inmuebles e Intangibles	260,000	298,658	558,658	557,346	557,346	557,346	1,312
Mobiliario y Equipo de Administración	200,000	26,882	173,118	171,808	171,808	171,808	1,310
Mobiliario y Equipo Educativo y Recreativo	0	0	0	0	0	0	0
Equipo e Instrumental Médico y de Laboratorio	0	0	0	0	0	0	0
Vehículos y Equipo de Transporte	0	258,000	258,000	258,000	258,000	258,000	0
Equipo de Defensa y Seguridad	0	0	0	0	0	0	0
Maquinaria, Otros Equipos y Herramientas	10,000	103,620	113,620	113,618	113,618	113,618	2
Activos Biológicos	0	0	0	0	0	0	0
Bienes Inmuebles	0	0	0	0	0	0	0
Activos Intangibles	50,000	-36,080	13,920	13,920	13,920	13,920	0
Inversión Pública	52,350,000	24,403,174	76,753,174	74,234,234	70,957,777	70,957,777	2,518,940
Obra Pública en Bienes de Dominio Público	50,650,000	25,704,214	76,354,214	73,859,112	70,582,655	70,582,655	2,495,102
Obra Pública en Bienes Propios	0	128,720	128,720	128,720	128,720	128,720	0
Proyectos Productivos y Acciones de Fomento	1,700,000	-1,429,760	270,240	246,402	246,402	246,402	23,838
Inversiones Financieras y Otras Provisiones	0	0	0	0	0	0	0
Inversiones Para el Fomento de Actividades Productivas	0	0	0	0	0	0	0
Acciones y Participaciones de Capital	0	0	0	0	0	0	0
Compra de Títulos y Valores	0	0	0	0	0	0	0
Concesión de Préstamos	0	0	0	0	0	0	0

[Handwritten signature]

[Handwritten signature]

[Handwritten signature]

[Handwritten signature]

[Handwritten signature]

[Handwritten signature]

[Handwritten signature]

Cuenta Pública 2015

MUNICIPIO DE SAN MARTIN CHALCHICUAUTLA

Estado Analítico del Ejercicio del Presupuesto de Egresos

Clasificación Funcional (Finalidad y Función)

Del 1 de enero al 31 de diciembre de 2015

Concepto	Egresos					
	1 Aprobado	2 Ampliaciones/ (Reducciones)	3 = (1 + 2) Modificado	4 Devengado	5 Pagado	6 = (3 - 4) Subejercicio
Gobierno	35,018,000	5,878,478	40,896,478	39,180,621	37,458,459	1,715,857
Legislación	0	0	0	0	0	0
Justicia	0	0	0	0	0	0
Coordinación de la Política de Gobierno	1,291,000	100,982	1,391,982	1,391,863	1,391,863	119
Relaciones Exteriores	0	0	0	0	0	0
Asuntos Financieros y Hacendarios	30,604,000	5,263,166	35,867,166	34,346,341	32,624,179	1,520,825
Seguridad Nacional	0	0	0	0	0	0
Asuntos de Orden Público y de Seguridad Interior	2,518,000	715,930	3,233,930	3,039,301	3,039,301	194,629
Otros Servicios Generales	605,000	-201,600	403,400	403,116	403,116	284
Desarrollo Social	54,585,000	27,410,306	81,995,306	79,235,595	75,755,231	2,759,771
Protección Ambiental	0	82,000	82,000	82,000	82,000	0
Vivienda y Servicios a la Comunidad	50,650,000	26,205,675	76,855,675	74,335,818	71,059,361	2,519,857
Salud	1,130,000	-182,387	947,613	739,452	737,347	208,161
Recreación, Cultura y Otras Manifestaciones Sociales	785,000	173,034	958,034	957,902	957,902	132
Educación	115,000	-90,825	24,175	24,175	24,175	0
Protección Social	0	701,480	701,480	677,566	677,566	23,914
Otros Asuntos Sociales	1,905,000	521,329	2,426,329	2,418,682	2,216,880	7,647

Desarrollo Económico	607,000	-178,740	428,260	427,256	427,256	427,256	1,004
Asuntos Económicos, Comerciales y Laborales en General	0	0	0	0	0	0	0
Agropecuaria, Silvicultura, Pesca y Caza	0	0	0	0	0	0	0
Combustibles y Energía	0	0	0	0	0	0	0
Minería, Manufacturas y Construcción	0	0	0	0	0	0	0
Transporte	0	0	0	0	0	0	0
Comunicaciones	0	0	0	0	0	0	0
Turismo	357,000	-100,660	256,340	256,329	256,329	256,329	12
Ciencia, Tecnología e Innovación	250,000	-78,080	171,920	170,928	170,928	170,928	992
Otras Industrias y Otros Asuntos Económicos	0	0	0	0	0	0	0
Otras no Clasificadas en Funciones Anteriores	500,000	-492,540	7,460	0	0	0	7,460
Transacciones de la Deuda Pública / Costo Financiero de la Deuda	500,000	-492,540	7,460	0	0	0	7,460
Transferencias, Participaciones y Aportaciones entre Diferentes Niveles y Orden	0	0	0	0	0	0	0
Saneamiento del Sistema Financiero	0	0	0	0	0	0	0
Adeudos de Ejercicios Fiscales Anteriores	0	0	0	0	0	0	0
Total	90,710,000		123,327,505	118,843,472	113,640,946	4,484,032	

[Handwritten signature]

[Handwritten signature]

[Handwritten signature]

[Handwritten signature]



TESORERÍA
SAN MARTÍN CHALCHICUAUTLA
SAN LUIS POTOSÍ
PERIODO 2015 - 2018
ING. CECERINO FELIX VAZQUEZ
TESORERO MUNICIPAL




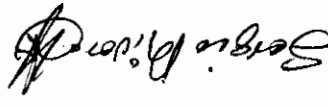


PRESIDENCIA MUNICIPAL
SAN MARTÍN CHALCHICUAUTLA
SAN LUIS POTOSÍ
PERIODO 2015 - 2018
ING. ARTURO HERVERO VEZADA SINDICO
SINDICO MUNICIPAL

[Handwritten signature]

C. JOANA GOMEZ CRUZ
REGIDORA DE HACIENDA

ING. ARTURO HERVERO VEZADA SINDICO
SINDICO MUNICIPAL

Concepto	Egresos						Subejercicio
	Aprobado 1	Ampliaciones/ (Reducciones) 2	Modificado 3 = (1 + 2)	Devengado 4	Pagado 5	6 = (3 - 4)	
Programas	90,210,000	33,110,045	123,320,045	118,843,472	113,640,946	4,476,572	
Subsidios: Sector Social y Privado o Entidades Federativas y Municipios	0	0	0	0	0	0	
Sujetos a Reglas de Operación	0	0	0	0	0	0	
Otros Subsidios	0	0	0	0	0	0	
Desempeño de las Funciones	90,035,000	32,141,906	122,176,906	118,713,872	113,511,346	3,463,034	
Prestación de Servicios Públicos	90,035,000	32,141,906	122,176,906	118,713,872	113,511,346	3,463,034	
Provisión de Bienes Públicos	0	0	0	0	0	0	
Planeación, seguimiento y evaluación de políticas públicas	0	0	0	0	0	0	
Promoción y fomento	0	0	0	0	0	0	
Regulación y supervisión	0	0	0	0	0	0	
Funciones de las Fuerzas Armadas (Únicamente Gobierno Federal)	0	0	0	0	0	0	
Específicos	0	0	0	0	0	0	
Proyectos de Inversión	0	0	0	0	0	0	
Administrativos y de Apoyo	0	0	0	0	0	0	
Apoyo al proceso presupuestario y para mejorar la eficiencia institucional	0	0	0	0	0	0	
Apoyo a la función pública y al mejoramiento de la gestión	0	0	0	0	0	0	
Operaciones ajenas	0	0	0	0	0	0	

Compromisos	0	1,013,488	1,013,488	0	0	0	1,013,488
Obligaciones de cumplimiento de resolución jurisdiccional	0	1,013,488	1,013,488	0	0	0	1,013,488
Desastres Naturales	0	0	0	0	0	0	0
Obligaciones	175,000	-45,350	129,650	129,600	129,600	129,600	50
Pensiones y jubilaciones	175,000	-45,350	129,650	129,600	129,600	129,600	50
Aportaciones a la seguridad social	0	0	0	0	0	0	0
Aportaciones a fondos de estabilización	0	0	0	0	0	0	0
Aportaciones a fondos de inversión y reestructura de pensiones	0	0	0	0	0	0	0
Programas de Gasto Federalizado (Gobierno Federal)	0	0	0	0	0	0	0
Gasto Federalizado	0	0	0	0	0	0	0
Participaciones a entidades federativas y municipios	0	0	0	0	0	0	0
Costo financiero, deuda o apoyos a deudores y ahorradores de la banca	0	0	0	0	0	0	0
Adeudos de ejercicios fiscales anteriores	500,000	-492,540	7,460	0	0	0	7,460
Total del Gasto	90,710,000	32,617,505	118,843,472	113,640,946	113,640,946	4,484,032	



PRESIDENCIA MUNICIPAL
SAN MARTIN CHALCHICUAUTLA
SAN LUIS POTOSI
PERIODO 2015 - 2018

[Signature]
ING. ARTURO HERVÉ VIZQUEZA
SINDICO MUNICIPAL



SINDICO
SAN MARTIN CHALCHICUAUTLA
SAN LUIS POTOSI
PERIODO 2015 - 2018



TESORERIA
SAN MARTIN CHALCHICUAUTLA
SAN LUIS POTOSI
PERIODO 2015 - 2018

[Signature]
FELIX VAZQUEZ
TESORERO MUNICIPAL

[Signature]
C. JUANA GOMEZ CRUZ

REGIDORA DE HACIENDA

[Signature]

[Signature]
Sergio RIVERA

MUNICIPIO DE SAN MARTIN CHALCHICUAUTLA
ESTADO DE SAN LUIS POTOSI

Fecha de Impresión:
21/01/2016

Estado del Ejercicio del Presupuesto de Egresos por Unidad Responsable y Capítulo y Concepto del Gasto
PARA LA UNIDAD 0001 TESORERIA AL 31-dic-2015
(Cifras en pesos y centavos)

Ejercicio del Presupuesto	Unidad Responsable y Capítulo y Concepto del Gasto Nombre	Presupuesto de Egresos Aprobado 1	Ampliaciones/ (Reducciones) 2	Presupuesto Vigente 3	Disponible para 5=(3-4)		Presupuesto		Comprometido No Devengado 7=(4-6)	Devengado Sin 8=(3-6)	Ejercido 9	Pagado 10	Cuentas por pagar (Deuda) 11=(6-10)
					Comprometido 4	Comprometer 5=(3-4)	Devengado 6	Devengado 8=(3-6)					
0001		27,960,000.00	5,337,005.41	33,297,005.41	33,244,454.00	52,551.41	33,244,454.00	0.00	52,551.41	31,332,332.15	31,316,384.72	1,926,069.28	
1.- SERVICIOS PERSONALES		16,406,000.00	2,666,793.87	19,074,793.87	19,100,617.75	-25,823.88	19,100,617.75	0.00	-25,823.88	19,100,617.75	19,086,670.32	13,947.43	
1100 REMUNERACIONES AL PERSONAL DE CARÁCTER PERMANENTE		11,268,000.00	3,957,652.73	15,225,652.73	15,242,392.58	-16,739.85	15,242,392.58	0.00	-16,739.85	15,242,392.58	15,233,988.26	8,404.32	
1200 REMUNERACIONES AL PERSONAL DE CARÁCTER TRANSITORIO		200,000.00	-98,000.00	102,000.00	101,592.00	408.00	101,592.00	0.00	408.00	101,592.00	101,592.00	0.00	
1300 REMUNERACIONES ADICIONALES Y ESPECIALES		2,210,000.00	21,399.11	2,231,399.11	2,241,899.01	-10,499.90	2,241,899.01	-0.00	-10,499.90	2,241,899.01	2,236,355.90	5,543.11	
1500 OTRAS PRESTACIONES SOCIALES Y ECONOMICAS		2,728,000.00	-1,212,257.97	1,515,742.03	1,514,734.16	1,007.87	1,514,734.16	0.00	1,007.87	1,514,734.16	1,514,734.16	-0.00	
2.- MATERIALES Y SUMINISTRO		2,550,000.00	1,639,937.41	4,189,937.41	4,163,561.34	26,376.07	4,163,561.34	0.00	26,376.07	3,668,440.77	3,668,440.77	495,120.57	
2100 MATERIALES DE ADMINISTRACIÓN, EMISIÓN DE DOCUMENT		965,000.00	428,983.00	1,393,983.00	1,369,558.14	4,424.86	1,369,558.14	0.00	4,424.86	1,316,166.90	1,316,166.90	73,391.24	
2400 MATERIALES Y ARTÍCULOS DE CONSTRUCCIÓN Y DE REPAR		75,000.00	125,674.21	200,674.21	199,202.76	1,471.45	199,202.76	0.00	1,471.45	155,323.43	155,323.43	43,879.33	
2500 PRODUCTOS QUÍMICOS, FARMACÉUTICOS Y DE LABORATORI		45,000.00	-35,000.00	10,000.00	9,713.30	286.70	9,713.30	0.00	286.70	9,713.30	9,713.30	0.00	
2600 COMBUSTIBLES, LUBRICANTES Y ADITIVOS		1,000,000.00	608,000.00	1,608,000.00	1,601,402.45	6,597.55	1,601,402.45	0.00	6,597.55	1,456,245.29	1,456,245.29	145,157.16	
2700 VESTUARIO, BLANCOS, PRENDAS DE PROTECCIÓN Y ARTÍC		15,000.00	27,241.00	42,241.00	41,920.02	320.98	41,920.02	0.00	320.98	7,630.00	7,630.00	34,090.02	
2800 MATERIALES Y SUMINISTROS PARA SEGURIDAD		0.00	730.00	730.00	729.08	0.92	729.08	0.00	0.92	0.00	0.00	729.08	
2900 HERRAMIENTAS, REFACCIONES Y ACCESORIOS MENORES		450,000.00	484,309.20	934,309.20	921,035.59	13,273.61	921,035.59	0.00	13,273.61	723,161.85	723,161.85	197,873.74	
3.- SERVICIOS GENERALES		4,549,000.00	1,622,125.33	6,371,125.33	6,332,385.28	38,740.05	6,332,385.28	0.00	38,740.05	5,122,068.88	5,122,068.88	1,210,316.40	
3100 SERVICIOS BÁSICOS		462,000.00	349,877.00	811,877.00	801,495.78	10,361.22	801,495.78	0.00	10,361.22	801,495.78	801,495.78	0.00	
3200 SERVICIOS DE ARRENDAMIENTO		100,000.00	9,000.00	109,000.00	106,739.60	2,260.40	106,739.60	0.00	2,260.40	106,739.60	106,739.60	0.00	
3300 SERVICIOS PROFESIONALES, CIENTÍFICOS, TÉCNICOS Y		65,000.00	230,131.00	315,131.00	299,550.80	15,580.20	299,550.80	0.00	15,580.20	299,550.80	299,550.80	0.00	
3400 SERVICIOS FINANCIEROS, BANCARIOS Y COMERCIALES		20,000.00	-4,000.00	16,000.00	15,615.05	384.95	15,615.05	0.00	384.95	15,615.05	15,615.05	0.00	
3500 SERVICIOS DE INSTALACIÓN, REPARACIÓN, MANTENIMIE		170,000.00	-37,750.89	132,249.11	126,541.77	5,707.34	126,541.77	-0.00	5,707.34	126,541.77	126,541.77	0.00	
3600 SERVICIOS DE COMUNICACIÓN SOCIAL Y PUBLICIDAD		240,000.00	294,020.00	534,020.00	533,020.00	1,000.00	533,020.00	0.00	1,000.00	533,020.00	533,020.00	0.00	
3700 SERVICIOS DE TRASLADO Y VIÁTICOS		360,000.00	-45,057.00	314,943.00	314,942.71	0.29	314,942.71	0.00	0.29	314,942.71	314,942.71	-0.00	

[Handwritten signatures and initials]

[Handwritten signature]

[Handwritten signature]

[Handwritten signature]

3800 SERVICIOS OFICIALES	2,350,000.00	1,287,278.01	3,637,278.01	3,637,277.52	0.49	3,637,277.52	0.00	0.49	2,426,961.12	2,426,961.12	1,210,316.40
3900 OTROS SERVICIOS GENERALES	762,000.00	-261,372.79	500,627.21	497,202.05	3,425.16	497,202.05	0.00	3,425.16	497,202.05	497,202.05	0.00
4.- TRANSFERENCIAS, ASIGNACIONES, SUBSIDIOS Y OTROS SERVICIOS	3,195,000.00	109,047.80	3,304,047.80	3,299,542.90	4,504.90	3,299,542.90	0.00	4,504.90	3,092,858.02	3,092,858.02	206,684.88
4400 AYUDAS SOCIALES	3,020,000.00	154,397.80	3,174,397.80	3,169,942.90	4,454.90	3,169,942.90	0.00	4,454.90	2,963,258.02	2,963,258.02	206,684.88
4500 PENSIONES Y JUBILACIONES	175,000.00	-45,350.00	129,650.00	129,600.00	50.00	129,600.00	0.00	50.00	129,600.00	129,600.00	0.00
5.- BIENES MUEBLES, INMUEBLES E INTANGIBLES	260,000.00	-157,359.00	102,641.00	101,944.73	696.27	101,944.73	0.00	696.27	101,944.73	101,944.73	0.00
5100 MOBILIARIO Y EQUIPO DE ADMINISTRACIÓN	200,000.00	-119,182.00	80,818.00	80,121.73	696.27	80,121.73	0.00	696.27	80,121.73	80,121.73	0.00
5600 MAQUINARIA, OTROS EQUIPOS Y HERRAMIENTAS	10,000.00	-2,097.00	7,903.00	7,903.00	0.00	7,903.00	0.00	0.00	7,903.00	7,903.00	0.00
5900 ACTIVOS INTANGIBLES	50,000.00	-36,080.00	13,920.00	13,920.00	0.00	13,920.00	0.00	0.00	13,920.00	13,920.00	0.00
6.- INVERSIÓN PÚBLICA	500,000.00	-253,000.00	247,000.00	246,402.00	598.00	246,402.00	0.00	598.00	246,402.00	246,402.00	0.00
6300 PROYECTOS PRODUCTIVOS Y ACCIONES DE FOMENTO	500,000.00	-253,000.00	247,000.00	246,402.00	598.00	246,402.00	0.00	598.00	246,402.00	246,402.00	0.00
9.- DEUDA PÚBLICA	500,000.00	-492,540.00	7,460.00	0.00	7,460.00	0.00	0.00	7,460.00	0.00	0.00	0.00
9900 ADEUDOS DE EJERCICIOS FISCALES ANTERIORES (ADEFAS)	500,000.00	-492,540.00	7,460.00	0.00	7,460.00	0.00	0.00	7,460.00	0.00	0.00	0.00



PRESIDENCIA MUNICIPAL
SAN MARTIN CHALCHICUAUTLA
C. ADELAIDO CRISPIN SANTOS
SAN LUIS POTOSI
PERIODO 2015 - 2018
PRESIDENTE MUNICIPAL

[Handwritten Signature]

ING. ARTURO HERANDEZ
SINDICO MUNICIPAL
SAN MARTIN CHALCHICUAUTLA
SAN LUIS POTOSI
PERIODO 2015 - 2018



SINDICO
SAN MARTIN CHALCHICUAUTLA
SAN LUIS POTOSI
PERIODO 2015 - 2018



TESORERIA
SAN MARTIN CHALCHICUAUTLA
SAN LUIS POTOSI
PERIODO 2015 - 2018
REGIDORA DE HACIENDA

[Handwritten Signature]
C. JUANA GOMEZ CRUZ
REGIDORA DE HACIENDA

[Handwritten Signature]

[Handwritten Signature]

[Handwritten Signature]

52,551.41	52,551.41	31,332,332.15	31,318,384.72	1,926,069.28
-----------	-----------	---------------	---------------	--------------

MUNICIPIO DE SAN MARTIN CHALCHICUAUTLA
ESTADO DE SAN LUIS POTOSI

Estado del Ejercicio del Presupuesto de Egresos por Unidad Responsable, Programa y Capitulo del Gasto
PARA LA UNIDAD 0002 FISM 2015 AL 31/dic/2015

(Cifras en pesos y centavos)

Ejercicio del Presupuesto Nombre	Presupuesto de Egresos	Ampliaciones/ (Reducciones)	Presupuesto Vigente	Comprometido	Presupuesto Disponible para	Devengado	Comprometi No	Presupuesto Sin	Ejercido	Pagado	Cuentas por Pagar
0002 FISM 2015	32,497,000.00	-637,142.47	31,859,857.53	30,016,287.30	1,843,570.23	30,016,287.30	0.00	1,843,570.23	29,196,804.73	29,196,804.73	819,482.57
A.00 ADMINISTRACION	1,612,000.00	-1,278,760.00	333,240.00	160,794.03	152,445.97	180,794.03	0.00	152,445.97	180,794.03	180,794.03	0.00
SERVICIOS PERSONALES	357,000.00	-100,000.00	257,000.00	172,005.30	84,994.70	172,005.30	0.00	84,994.70	172,005.30	172,005.30	0.00
SERVICIOS GENERALES	55,000.00	-2,000.00	53,000.00	8,788.73	44,211.27	8,788.73	0.00	44,211.27	8,788.73	8,788.73	0.00
INVERSION PÚBLICA	1,200,000.00	-1,176,760.00	23,240.00	0.00	23,240.00	0.00	0.00	23,240.00	0.00	0.00	0.00
0100 OBRAS Y ACCIONES	30,885,000.00	641,617.53	31,526,617.53	29,835,493.27	1,691,124.26	29,835,493.27	0.00	1,691,124.26	29,016,010.70	29,016,010.70	819,482.57
SERVICIOS PERSONALES	0.00	244,811.46	244,811.46	242,188.02	2,623.44	242,188.02	0.00	2,623.44	242,188.02	242,188.02	0.00
MATERIALES Y SUMINISTROS	165,000.00	166,191.40	351,191.40	263,684.89	87,526.51	263,684.89	0.00	87,526.51	263,664.89	263,664.89	0.00
SERVICIOS GENERALES	50,000.00	64,500.00	114,500.00	70,934.19	43,565.81	70,934.19	0.00	43,565.81	70,934.19	70,934.19	0.00
BIENES MUEBLES, INMUEBLES E INTANC	0.00	14,800.00	14,800.00	14,800.00	0.00	14,800.00	0.00	0.00	14,800.00	14,800.00	0.00
INVERSION PÚBLICA	30,650,000.00	151,314.67	30,801,314.67	29,243,906.17	1,557,408.50	29,243,906.17	0.00	1,557,408.50	28,424,423.60	28,424,423.60	819,482.57
Total =>	32,497,000.00	-637,142.47	31,859,857.53	30,016,287.30	1,843,570.23	30,016,287.30	0.00	1,843,570.23	29,196,804.73	29,196,804.73	819,482.57



ESTADOS UNIDOS MEXICANOS
PRESIDENCIA MUNICIPAL
SAN MARTIN CHALCHICUAUTLA
SAN LUIS POTOSI
PERIODO 2015 - 2018

ING. ARTURO MARTINEZ QUEZADA
SINDICO MUNICIPAL



SINDICO
SAN MARTIN CHALCHICUAUTLA
SAN LUIS POTOSI
PERIODO 2015 - 2018



ESTADOS UNIDOS MEXICANOS
TESORERIA
SAN MARTIN CHALCHICUAUTLA
SAN LUIS POTOSI
PERIODO 2015 - 2018
TESORERO MUNICIPAL

C. JUAN FELIX VAZQUEZ
REGIDORA DE HACIENDA

[Handwritten signatures]

[Handwritten signature: Sergio Rivera]

MUNICIPIO DE SAN MARTIN CHALCHICUAUTLA
ESTADO DE SAN LUIS POTOSI
Estado del Ejercicio del Presupuesto de Egresos por Unidad Responsable y Capítulo y Concepto del Gasto
PARA LA UNIDAD 0003 FAFM 2015 AL 31-dic-2015
(Cifras en pesos y centavos)

Fecha de Impresión:
21/01/2016
Página: 1

Ejercicio del Presupuesto	Presupuesto de Egresos Aprobado	Ampliaciones/ (Reducciones)	Presupuesto Vigente	Presupuesto Disponible para			Comprometido No		Presupuesto Sin		Ejercido	Pagado	Cuentas por Pagar (Deuda)
				Comprometido	Comproeter	5=(3-4)	Devengado	7=(4-6)	Devengado	8=(3-6)			
Unidad Responsable y Capítulo y Concepto del Gasto Nombre	1	2	3	4	5=(3-4)	6	7=(4-6)	8=(3-6)	9	10	11=(6-10)		
0003	10,148,000.00	1,287,022.97	11,435,022.97	10,864,712.45	570,310.52	10,864,712.45	0.00	570,310.52	10,864,712.45	10,864,712.45	0.00	0.00	
1.- SERVICIOS PERSONALES	4,358,000.00	-1,343,878.00	3,014,122.00	2,729,665.84	284,456.16	2,729,665.84	0.00	284,456.16	2,729,665.84	2,729,665.84	-0.00	-0.00	
1100 REMUNERACIONES AL PERSONAL DE CARÁCTER PERMANENTE	3,418,000.00	-611,877.00	2,806,123.00	2,591,682.83	214,440.17	2,591,682.83	0.00	214,440.17	2,591,682.83	2,591,682.83	0.00	0.00	
1200 REMUNERACIONES AL PERSONAL DE CARÁCTER TRANSITORIO	0.00	20,349.00	20,349.00	20,348.10	0.90	20,348.10	0.00	0.90	20,348.10	20,348.10	-0.00	-0.00	
1300 REMUNERACIONES ADICIONALES Y ESPECIALES	940,000.00	-752,350.00	187,650.00	117,634.91	70,015.09	117,634.91	0.00	70,015.09	117,634.91	117,634.91	0.00	0.00	
2.- MATERIALES Y SUMINISTRO	1,445,000.00	561,132.39	2,006,132.39	1,856,332.90	149,799.49	1,856,332.90	0.00	149,799.49	1,856,332.90	1,856,332.90	0.00	0.00	
2100 MATERIALES DE ADMINISTRACIÓN, EMISIÓN DE DOCUMENT	145,000.00	26,072.00	171,072.00	162,313.60	8,758.40	162,313.60	0.00	8,758.40	162,313.60	162,313.60	0.00	0.00	
2200 ALIMENTOS Y UTENSILIOS	0.00	18,560.00	18,560.00	18,560.00	0.00	18,560.00	0.00	0.00	18,560.00	18,560.00	0.00	0.00	
2400 MATERIALES Y ARTÍCULOS DE CONSTRUCCIÓN Y DE REPAR	0.00	10,000.00	10,000.00	9,996.00	4.00	9,996.00	0.00	4.00	9,996.00	9,996.00	0.00	0.00	
2500 PRODUCTOS QUÍMICOS, FARMACÉUTICOS Y DE LABORATORI	50,000.00	-4,995.00	45,005.00	40,703.24	4,301.76	40,703.24	0.00	4,301.76	40,703.24	40,703.24	0.00	0.00	
2600 COMBUSTIBLES, LUBRICANTES Y ADITIVOS	970,000.00	171,035.26	1,141,035.26	1,071,299.65	69,735.61	1,071,299.65	0.00	69,735.61	1,071,299.65	1,071,299.65	0.00	0.00	
2700 VESTUARIO, BLANCOS, PRENDAS DE PROTECCIÓN Y ARTÍC	50,000.00	120,000.00	170,000.00	140,342.28	29,657.72	140,342.28	0.00	29,657.72	140,342.28	140,342.28	0.00	0.00	
2800 MATERIALES Y SUMINISTROS PARA SEGURIDAD	50,000.00	-21,680.00	28,320.00	1,850.00	26,470.00	1,850.00	0.00	26,470.00	1,850.00	1,850.00	0.00	0.00	
2900 HERRAMIENTAS, REFACCIONES Y ACCESORIOS MENORES	180,000.00	242,140.13	422,140.13	411,268.13	10,872.00	411,268.13	0.00	10,872.00	411,268.13	411,268.13	0.00	0.00	
3.- SERVICIOS GENERALES	4,345,000.00	-497,990.36	3,847,009.64	3,765,102.76	81,906.88	3,765,102.76	0.00	81,906.88	3,765,102.76	3,765,102.76	0.00	-0.00	


 Juan Carlos


 Sergio

3100 SERVICIOS BÁSICOS	3,150,000.00	266,167.00	3,416,167.00	3,390,265.00	25,902.00	3,390,265.00	25,902.00	3,390,265.00	0.00	3,390,265.00	0.00
3200 SERVICIOS DE ARRENDAMIENTO	400,000.00	-303,400.00	96,600.00	91,760.00	4,840.00	91,760.00	4,840.00	91,760.00	0.00	91,760.00	0.00
3300 SERVICIOS PROFESIONALES, CIENTÍFICOS, TÉCNICOS Y	50,000.00	-15,000.00	35,000.00	34,600.00	400.00	34,600.00	400.00	34,600.00	0.00	34,600.00	0.00
3400 SERVICIOS FINANCIEROS, BANCARIOS Y COMERCIALES	20,000.00	-11,131.00	8,869.00	8,868.98	0.02	8,868.98	0.00	8,868.98	0.00	8,868.98	-0.00
3500 SERVICIOS DE INSTALACIÓN, REPARACIÓN, MANTENIMIE	300,000.00	-204,554.36	95,445.64	89,648.00	5,797.64	89,648.00	0.00	89,648.00	0.00	89,648.00	0.00
3700 SERVICIOS DE TRASLADO Y VIÁTICOS	210,000.00	-138,908.00	71,092.00	65,488.14	5,603.86	65,488.14	0.00	65,488.14	0.00	65,488.14	0.00
3800 SERVICIOS OFICIALES	25,000.00	-5,047.00	19,953.00	15,242.40	4,710.60	15,242.40	0.00	15,242.40	0.00	15,242.40	0.00
3900 OTROS SERVICIOS GENERALES	190,000.00	-86,117.00	103,883.00	69,230.24	34,652.76	69,230.24	0.00	69,230.24	0.00	69,230.24	-0.00
4.- TRANSFERENCIAS, ASIGNACIONES, SUBSIDIOS Y OTROS SERVICIOS	0.00	1,046,062.00	1,046,062.00	1,014,501.04	31,560.96	1,014,501.04	0.00	1,014,501.04	0.00	1,014,501.04	0.00
4400 AYUDAS SOCIALES	0.00	1,046,062.00	1,046,062.00	1,014,501.04	31,560.96	1,014,501.04	0.00	1,014,501.04	0.00	1,014,501.04	0.00
5.- BIENES MUEBLES, INMUEBLES E INTANGIBLES	0.00	441,216.97	441,216.97	440,600.89	616.08	440,600.89	0.00	440,600.89	0.00	440,600.89	0.00
5100 MOBILIARIO Y EQUIPO DE ADMINISTRACIÓN	0.00	77,500.00	77,500.00	76,885.92	614.08	76,885.92	0.00	76,885.92	0.00	76,885.92	0.00
5400 VEHÍCULOS Y EQUIPO DE TRANSPORTE	0.00	258,000.00	258,000.00	258,000.00	0.00	258,000.00	0.00	258,000.00	0.00	258,000.00	0.00
5600 MAQUINARIA, OTROS EQUIPOS Y HERRAMIENTAS	0.00	105,716.97	105,716.97	105,714.97	2.00	105,714.97	0.00	105,714.97	0.00	105,714.97	0.00
6.- INVERSIÓN PÚBLICA	0.00	1,080,479.97	1,080,479.97	1,058,509.02	21,970.95	1,058,509.02	0.00	1,058,509.02	0.00	1,058,509.02	0.00
6100 OBRA PÚBLICA EN BIENES DE DOMINIO PÚBLICO	0.00	951,760.00	951,760.00	929,789.05	21,970.95	929,789.05	0.00	929,789.05	0.00	929,789.05	0.00
6200 OBRA PÚBLICA EN BIENES PROPIOS	0.00	128,719.97	128,719.97	128,719.97	0.00	128,719.97	0.00	128,719.97	0.00	128,719.97	0.00



Total => 11,435,022.97 10,864,712.45 570,310.52 10,864,712.45 10,864,712.45 0.00

PRESIDENCIA MUNICIPAL
SAN MARTIN CHALCHICUAUTLA
SAN LUIS POTOSÍ
PERIODO 2015 - 2018
RESIDENTE MUNICIPAL

ING. ARTURO HERRERA
SINDICO MUNICIPAL



SINDICO
SAN MARTIN CHALCHICUAUTLA
SAN LUIS POTOSÍ
PERIODO 2015 - 2018



ESTADOS UNIDOS MEXICANOS
570,310.52 10,864,712.45

TESORERIA
SAN MARTIN CHALCHICUAUTLA
SAN LUIS POTOSÍ
PERIODO 2015 - 2018
ING. GERERINO FELIX VAZQUEZ
TESORERO MUNICIPAL

ING. JUAN GONZALEZ GOMEZ
REGIDORA DE HACIENDA

Borgu Rivera

MUNICIPIO DE SAN MARTIN CHALCHICUAUTLA
ESTADO DE SAN LUIS POTOSI

Fecha de Impresión:
21/01/2016

Estado del Ejercicio del Presupuesto de Egresos por Unidad Responsable y Capítulo y Concepto del Gasto
PARA LA UNIDAD 0004 OTROS PROGRAMAS FEDERAL Y ESTATAL AL 31-dic-2015
(Cifras en pesos y centavos)

Página: 1

Ejercicio del Presupuesto	Presupuesto										Cuentas por Pagar (Deuda) 11=(6-10)	
	Unidad Responsable y Capítulo y Concepto del Gasto Nombre	Presupuesto de Egresos Aprobado (Reducciones) 1	Ampliaciones/ Vigente 2	Presupuesto Vigente 3	Comprometido omprometer 4	Disponibile para 5=(3-4)	Comprometido 6	Devengado 7=(4-6)	Devengado 8=(3-6)	Ejercido 9		Pagado 10
0004		20,105,000.00	16,439,845.28	36,544,845.28	35,594,388.74	950,456.54	35,594,388.74	0.00	950,456.54	33,137,414.38	33,137,414.38	2,456,974.36
3.- SERVICIOS GENERALES		105,000.00	2,502.00	107,502.00	19,113.31	88,388.69	19,113.31	0.00	88,388.69	19,113.31	19,113.31	0.00
3400 SERVICIOS FINANCIEROS, BANCARIOS Y COMERCIALES		105,000.00	2,502.00	107,502.00	19,113.31	88,388.69	19,113.31	0.00	88,388.69	19,113.31	19,113.31	0.00
6.- INVERSIÓN PÚBLICA		20,000,000.00	16,437,343.28	36,437,343.28	35,575,275.43	862,067.85	35,575,275.43	0.00	862,067.85	33,118,301.07	33,118,301.07	2,456,974.36
6100 OBRA PÚBLICA EN BIENES DE DOMINIO PÚBLICO		20,000,000.00	16,437,343.28	36,437,343.28	35,575,275.43	862,067.85	35,575,275.43	0.00	862,067.85	33,118,301.07	33,118,301.07	2,456,974.36
		205,000.00	16,439,845.28	36,544,845.28	35,594,388.74	950,456.54	35,594,388.74	0.00	950,456.54	33,137,414.38	33,137,414.38	2,456,974.36



PRESIDENCIA MUNICIPAL
SAN MARTIN CHALCHICUAUTLA
SAN LUIS POTOSI
PERIODO 2015 - 2018

C. ADELAIDO KRISTIAN SANDOVAL
PRESIDENTE MUNICIPAL



TESORERIA
SAN MARTIN CHALCHICUAUTLA
SAN LUIS POTOSI
ING. CELIA LILIA VAZQUEZ
PERIODO 2015 - 2018

Sergio Rivera



SINDICO

SAN MARTIN CHALCHICUAUTLA
SAN LUIS POTOSI
PERIODO 2015 - 2018

ING. ARTURO HERRERA VAZQUEZ
SINDICO MUNICIPAL

C. JOHANA GOMEZ CRUZ
REGIDORA DE HACIENDA

Estado Analítico del Ejercicio del Presupuesto de Egresos
Clasificación Administrativa (por Unidad)

Del 1o de Enero AL 31-dic-2015
(Cifras en pesos y centavos)

Ejercicio del Presupuesto ad Responsable	Egresos Ampliaciones/		Egresos		Egresos		Subejercicio	
	Aprobado 1	(Reducciones) 2	Modificado (3=1+2)	Devengado 4	Pagado 5	6= (3-4)		
0001 TESORERIA	27,960,000.00	5,337,005.41	33,297,005.41	33,244,454.00	31,318,384.72	52,551.41		
0002 FISM 2015	32,497,000.00	637,142.47	31,859,857.53	30,016,287.30	29,196,804.73	1,843,570.23		
0003 FAFM 2015	10,148,000.00	1,287,022.97	11,435,022.97	10,864,712.45	10,864,712.45	570,310.52		
0004 OTROS PROGRAMAS FEDERAL Y	20,105,000.00	16,439,845.28	36,544,845.28	35,594,388.74	33,137,414.38	950,456.54		
0005 FISM 2014	-	10,190,773.37	10,190,773.37	9,123,630.00	9,123,630.00	1,067,143.37		
	90,710,000.00	32,617,504.56	123,327,504.56	118,843,472.49	113,640,946.28	4,484,032.07		



PRESIDENCIA MUNICIPAL
SAN MARTIN CHALCHICUAUTLA
SAN LUIS POTOSI
PERIODO 2015

ING. ARTURO HERBERT QUEZADA SINDICO
SINDICO MUNICIPAL
PRESIDENTE MUNICIPAL



ING. ARTURO HERBERT QUEZADA SINDICO
SINDICO MUNICIPAL
SAN MARTIN CHALCHICUAUTLA
SAN LUIS POTOSI
PERIODO 2015 - 2018



TESORERIA
SAN MARTIN CHALCHICUAUTLA
SAN LUIS POTOSI
ING. GERARDO FELIX VAZQUEZ
PERIODO 2015

C. JUANA GOMEZ CRUZ
REGIDORA DE HACIENDA

[Handwritten signature]

[Handwritten signature]

[Handwritten signature]

[Handwritten signature]

Estado del Ejercicio del Presupuesto de Egresos por Unidad Responsable, Programa, Actividad y Partida Genérica
SIN RAMO O DEPENDENCIA AL31/dic/2015
(Cifras en pesos y centavos)

Unidad Responsable, Programa, Actividad y Partida Genérica	Ejercicio del Presupuesto										Cuentas por Pagar (Deuda)
	1	2	3	4	5=(3-4)	6	7=(4-6)	8=(3-6)	9	10	
Nombre	Presupuesto de Egresos Aprobado	Ampliaciones/ (Reducciones)	Presupuesto Vigente	Comprometido	Presupuesto Disponible para Comprometer	Devengado	Comprometido No Devengado	Devengado Sin Devengar	Ejercido	Pagado	Cuentas por Pagar (Deuda)
0001 TESORERIA	27,960,000.00	5,337,005.41	33,297,005.41	33,244,454.00	52,551.41	33,244,454.00	0.00	52,551.41	31,332,332.15	31,318,384.72	1,926,068.28
A100 ADMINISTRACION	24,765,000.00	5,557,715.81	30,322,715.81	30,277,566.78	45,148.83	30,277,566.78	0.00	45,148.83	28,589,351.81	28,555,404.38	1,722,162.40
A101 ADMINISTRACION	21,444,000.00	-1,878,338.20	19,765,661.80	19,778,620.59	-10,958.79	19,778,620.59	0.00	-10,958.79	19,776,620.59	19,771,077.48	5,543.11
111 DIETAS	2,000,000.00	-207,238.48	1,792,761.52	1,792,761.52	0.00	1,792,761.52	0.00	0.00	1,792,761.52	1,792,761.52	0.00
113 SUELDOS BASE AL PERSONAL PERMANENTE	7,187,000.00	288,381.78	7,476,381.78	7,476,381.78	0.00	7,476,381.78	0.00	0.00	7,476,381.78	7,476,381.78	0.00
121 HONORARIOS POR SERVICIOS PERSONALES INDEPENDIENTES	200,000.00	-88,408.00	101,592.00	101,592.00	0.00	101,592.00	0.00	0.00	101,592.00	101,592.00	0.00
132 PRIMAS DE VACACIONES, DOMINICAL Y GRATIFICACION DE INDEMNIZACIONES	1,790,000.00	-265,998.72	1,524,001.28	1,535,087.50	-11,086.22	1,535,087.50	0.00	-11,086.22	1,535,087.50	1,529,544.39	5,543.11
152 MATERIALES, ÚTILES Y EQUIPOS MENORES DE OFICINA	2,298,000.00	-950,610.52	1,347,389.48	1,347,389.48	0.00	1,347,389.48	-0.00	0.00	1,347,389.48	1,347,389.48	0.00
211 MATERIALES Y ÚTILES DE IMPRESIÓN Y REPRODUCCIÓN	200,000.00	-47,766.28	152,233.72	152,233.72	-0.00	152,233.72	0.00	0.00	152,233.72	152,233.72	-0.00
212 MATERIALES, ÚTILES Y EQUIPOS MENORES DE TECNOLOGÍA	100,000.00	88,318.04	188,319.04	188,319.04	0.00	188,319.04	0.00	0.00	188,319.04	188,319.04	0.00
214 MATERIAL IMPRESO E INFORMACIÓN DIGITAL	300,000.00	171,898.49	471,898.49	471,898.49	0.00	471,898.49	0.00	0.00	471,898.49	471,898.49	0.00
215 MATERIAL DE LIMPIEZA	100,000.00	-15,928.88	84,071.12	84,071.12	0.00	84,071.12	0.00	0.00	84,071.12	84,071.12	0.00
218 MATERIALES Y ÚTILES DE ENSEÑANZA	200,000.00	58,691.00	258,691.00	258,691.00	0.00	258,691.00	0.00	0.00	258,691.00	258,691.00	0.00
217 MATERIALES PARA EL REGISTRO E IDENTIFICACIÓN DE BI	5,000.00	-5,000.00	0.00	0.00	0.00	0.00	0.00	0.00	0.00	0.00	0.00
218 PRODUCTOS MINERALES NO METÁLICOS	50,000.00	-22,000.00	28,000.00	28,000.00	0.00	28,000.00	0.00	0.00	28,000.00	28,000.00	0.00
241 CEMENTO Y PRODUCTOS DE CONCRETO	0.00	5,300.16	5,300.16	5,300.16	0.00	5,300.16	0.00	0.00	5,300.16	5,300.16	0.00
242 CAL, YESO Y PRODUCTOS DE YESO	10,000.00	8,021.55	16,021.55	16,021.55	0.00	16,021.55	0.00	0.00	16,021.55	16,021.55	0.00
243 MADERA Y PRODUCTOS DE MADERA	5,000.00	-5,000.00	0.00	0.00	0.00	0.00	0.00	0.00	0.00	0.00	0.00
244 MATERIAL ELÉCTRICO Y ELECTRÓNICO	10,000.00	-10,000.00	0.00	0.00	0.00	0.00	0.00	0.00	0.00	0.00	0.00
246 FERTILIZANTES, PESTICIDAS Y OTROS AGROQUÍMICOS	15,000.00	18,046.64	33,046.64	33,046.64	0.00	33,046.64	0.00	0.00	33,046.64	33,046.64	0.00
249 MEDICINAS Y PRODUCTOS FARMACÉUTICOS	20,000.00	-889.83	19,110.37	19,110.37	-0.00	19,110.37	0.00	0.00	19,110.37	19,110.37	0.00
252 FIBRAS SINTÉTICAS, HULES, PLÁSTICOS Y DERIVADOS	5,000.00	-76.00	4,924.00	4,924.00	0.00	4,924.00	0.00	0.00	4,924.00	4,924.00	0.00
253 MATERIALES, ACCESORIOS Y SUMINISTROS MÉDICOS	10,000.00	-9,205.56	794.44	794.44	0.00	794.44	0.00	0.00	794.44	794.44	0.00
254 COMBUSTIBLES, LUBRICANTES Y ADITIVOS	10,000.00	-10,000.00	0.00	0.00	0.00	0.00	0.00	0.00	0.00	0.00	0.00
256 ARTICULOS DEPORTIVOS	20,000.00	-18,160.49	1,839.51	1,839.51	-0.00	1,839.51	0.00	-0.00	1,839.51	1,839.51	0.00
281 HERRAMIENTAS MENORES	1,000,000.00	235,514.35	1,235,514.35	1,235,514.35	-0.00	1,235,514.35	0.00	0.00	1,235,514.35	1,235,514.35	0.00
273 HERRAMIENTAS MENORES	5,000.00	-2,740.00	2,260.00	2,260.00	0.00	2,260.00	0.00	0.00	2,260.00	2,260.00	0.00
281 REFACCIONES Y ACCESORIOS MENORES DE EDIFICIOS	15,000.00	-15,000.00	0.00	0.00	0.00	0.00	0.00	0.00	0.00	0.00	0.00
292 REFACCIONES Y ACCESORIOS MENORES DE EQUIPO DE COMP	5,000.00	-5,000.00	0.00	0.00	0.00	0.00	0.00	0.00	0.00	0.00	0.00
294 REFACCIONES Y ACCESORIOS MENORES DE EQUIPO DE TRAN	20,000.00	-15,024.00	4,976.00	4,976.00	0.00	4,976.00	0.00	0.00	4,976.00	4,976.00	0.00
296 ENERGÍA ELÉCTRICA	400,000.00	205,888.54	605,888.54	605,888.54	0.00	605,888.54	0.00	0.00	605,888.54	605,888.54	0.00
311 TELEFONÍA TRADICIONAL	200,000.00	379,420.00	579,420.00	579,420.00	0.00	579,420.00	0.00	0.00	579,420.00	579,420.00	0.00
314 TELEFONÍA CELULAR	60,000.00	2,198.49	62,198.49	62,198.49	0.00	62,198.49	-0.00	-0.00	62,198.49	62,198.49	-0.00
315 SERVICIOS DE ACCESO DE INTERNET, REDES Y PROCESAMI	90,000.00	-40,749.01	49,250.99	49,250.99	0.00	49,250.99	0.00	0.00	49,250.99	49,250.99	0.00
317 SERVICIOS POSTALES Y TELEGRÁFICOS	60,000.00	-44,688.55	35,301.45	35,301.45	0.00	35,301.45	-0.00	-0.00	35,301.45	35,301.45	0.00
318 OTROS ARRENDAMIENTOS	1,000.00	-1,000.00	0.00	0.00	0.00	0.00	0.00	0.00	0.00	0.00	0.00
329 SERVICIOS LEGALES, DE CONTABILIDAD, AUDITORÍA Y RE	100,000.00	6,739.60	106,739.60	106,739.60	0.00	106,739.60	0.00	0.00	106,739.60	106,739.60	0.00
331 SERVICIOS DE CONSULTORÍA ADMINISTRATIVA, PROCESOS,	50,000.00	212,160.00	262,160.00	262,160.00	0.00	262,160.00	0.00	0.00	262,160.00	262,160.00	0.00
333 SERVICIOS DE APOYO ADMINISTRATIVO, FOTOCOPIADO E I	20,000.00	-12,425.20	7,574.80	7,574.80	-0.00	7,574.80	0.00	-0.00	7,574.80	7,574.80	0.00
334 SERVICIOS DE APOYO ADMINISTRATIVO, FOTOCOPIADO E I	10,000.00	-10,000.00	0.00	0.00	0.00	0.00	0.00	0.00	0.00	0.00	0.00
336 SERVICIOS DE APOYO ADMINISTRATIVO, FOTOCOPIADO E I	5,000.00	-5,000.00	0.00	0.00	0.00	0.00	0.00	0.00	0.00	0.00	0.00

[Handwritten signatures and initials]

[Handwritten signature: Sergio Priego]

Juan Luis

Edna

Edna

[Signature]

José Pizarro

341	SERVICIOS FINANCIEROS Y BANCARIOS	10,000.00	10,861.89	10,734.46	127.43	10,734.46	10,734.46	0.00	0.00
347	FLETES Y MANIOBRAS	10,000.00	0.00	0.00	0.00	0.00	0.00	0.00	0.00
353	INSTALACION, REPARACION Y MANTENIMIENTO DE EQUIPO	50,000.00	2,088.00	2,088.00	0.00	2,088.00	2,088.00	0.00	0.00
355	REPARACION Y MANTENIMIENTO DE EQUIPO DE TRANSPORTE	100,000.00	85,279.78	85,279.78	0.00	85,279.78	85,279.78	0.00	0.00
359	SERVICIOS DE JARDINERIA Y FUMIGACION	20,000.00	2,267.99	2,267.99	0.00	2,267.99	2,267.99	0.00	0.00
361	DIFUSION POR RADIO, TELEVISION Y OTROS MEDIOS DE M	200,000.00	509,820.00	509,820.00	0.00	509,820.00	509,820.00	0.00	0.00
363	SERVICIOS DE CREATIVIDAD, PREPRODUCCION Y PRODUCCI	30,000.00	0.00	0.00	0.00	0.00	0.00	0.00	0.00
371	PASAJES AEREOS	10,000.00	0.00	0.00	0.00	0.00	0.00	0.00	0.00
372	PASAJES TERRESTRES	100,000.00	35,905.00	35,905.00	0.00	35,905.00	35,905.00	0.00	0.00
375	VIATICOS EN EL PAIS	250,000.00	172,211.59	172,211.59	-0.00	172,211.59	172,211.59	0.00	0.00
381	GASTOS DE ORDEN SOCIAL Y CULTURAL	350,000.00	237,031.51	237,031.51	0.00	237,031.51	237,031.51	0.00	0.00
382	IMPUESTOS Y DERECHOS	2,000,000.00	1,318,940.03	1,318,940.03	0.00	1,318,940.03	1,318,940.03	0.00	0.00
392	IMPUESTOS Y DERECHOS	338,000.00	304,499.40	304,499.40	0.00	304,499.40	304,499.40	0.00	0.00
395	PENAS, MULTAS, ACCESORIOS Y ACTUALIZACIONES	300,000.00	7,802.00	7,802.00	0.00	7,802.00	7,802.00	0.00	0.00
396	OTROS GASTOS POR RESPONSABILIDADES	50,000.00	25,415.18	25,415.18	0.00	25,415.18	25,415.18	0.00	0.00
443	AYUDAS SOCIALES A INSTITUCIONES DE ENSEANZA	400,000.00	284,704.11	284,704.11	0.00	284,704.11	284,704.11	0.00	0.00
445	AYUDAS SOCIALES A INSTITUCIONES SIN FINES DE LUCRO	50,000.00	43,773.00	43,773.00	0.00	43,773.00	43,773.00	0.00	0.00
448	AYUDAS POR DESASTRES NATURALES Y OTROS SINIESTROS	50,000.00	0.00	0.00	0.00	0.00	0.00	0.00	0.00
567	HERRAMIENTAS Y MAQUINAS-HERRAMIENTA	10,000.00	0.00	0.00	0.00	0.00	0.00	0.00	0.00
632	EJECUCION DE PROYECTOS PRODUCTIVOS NO INCLUIDOS EN	500,000.00	246,402.00	246,402.00	0.00	246,402.00	246,402.00	0.00	0.00
A102	PRESIDENCIA	1,291,000.00	1,162,810.34	1,162,810.34	-0.00	1,162,810.34	1,162,810.34	0.00	0.00
111	DIETAS	800,000.00	818,249.16	818,249.16	-0.00	818,249.16	818,249.16	0.00	0.00
113	SUELDOS BASE AL PERSONAL PERMANENTE	300,000.00	190,788.68	190,788.68	-0.00	190,788.68	190,788.68	0.00	0.00
132	PRIMAS DE VACACIONES, DOMINICAL Y GRATIFICACION DE	100,000.00	54,546.30	54,546.30	0.00	54,546.30	54,546.30	0.00	0.00
152	INDEMNIZACIONES	50,000.00	83,206.20	83,206.20	0.00	83,206.20	83,206.20	0.00	0.00
214	MATERIALES, UTILES Y EQUIPOS MENORES DE TECNOLOGIA	10,000.00	0.00	0.00	0.00	0.00	0.00	0.00	0.00
318	SERVICIOS POSTALES Y TELEGRAFICOS	1,000.00	595.00	595.00	0.00	595.00	595.00	0.00	0.00
382	IMPUESTOS Y DERECHOS	30,000.00	15,425.00	15,425.00	0.00	15,425.00	15,425.00	0.00	0.00
A103	PROTECCION CIVIL	283,000.00	122,758.47	122,758.47	0.00	122,758.47	122,758.47	0.00	0.00
113	SUELDOS BASE AL PERSONAL PERMANENTE	113,000.00	83,528.48	83,528.48	0.00	83,528.48	83,528.48	0.00	0.00
132	PRIMAS DE VACACIONES, DOMINICAL Y GRATIFICACION DE	45,000.00	15,275.23	15,275.23	0.00	15,275.23	15,275.23	0.00	0.00
152	INDEMNIZACIONES	80,000.00	21,721.44	21,721.44	0.00	21,721.44	21,721.44	0.00	0.00
249	OTROS MATERIALES Y ARTICULOS DE CONSTRUCCION Y REP	15,000.00	0.00	0.00	0.00	0.00	0.00	0.00	0.00
272	PRENDAS DE SEGURIDAD Y PROTECCION PERSONAL	10,000.00	0.00	0.00	0.00	0.00	0.00	0.00	0.00
281	HERRAMIENTAS MENORES	10,000.00	0.00	0.00	0.00	0.00	0.00	0.00	0.00
392	IMPUESTOS Y DERECHOS	10,000.00	2,233.32	2,233.32	0.00	2,233.32	2,233.32	0.00	0.00
A105	COMUNICACION SOCIAL	308,000.00	192,375.50	192,375.50	0.00	192,375.50	192,375.50	0.00	0.00
113	SUELDOS BASE AL PERSONAL PERMANENTE	195,000.00	136,511.29	136,511.29	0.00	136,511.29	136,511.29	0.00	0.00
132	PRIMAS DE VACACIONES, DOMINICAL Y GRATIFICACION DE	55,000.00	25,758.33	25,758.33	0.00	25,758.33	25,758.33	0.00	0.00
152	INDEMNIZACIONES	50,000.00	26,591.04	26,591.04	0.00	26,591.04	26,591.04	0.00	0.00
392	IMPUESTOS Y DERECHOS	8,000.00	3,514.84	3,514.84	0.00	3,514.84	3,514.84	0.00	0.00
A106	TRANSPARENCIA	297,000.00	85,330.80	85,330.80	-0.00	85,330.80	85,330.80	0.00	0.00
113	SUELDOS BASE AL PERSONAL PERMANENTE	150,000.00	73,592.65	73,592.65	-0.00	73,592.65	73,592.65	0.00	0.00
132	PRIMAS DE VACACIONES, DOMINICAL Y GRATIFICACION DE	50,000.00	9,866.65	9,866.65	0.00	9,866.65	9,866.65	0.00	0.00
152	INDEMNIZACIONES	70,000.00	0.00	0.00	0.00	0.00	0.00	0.00	0.00
317	SERVICIOS DE ACCESO DE INTERNET, REDES Y PROCESAMI	10,000.00	0.00	0.00	0.00	0.00	0.00	0.00	0.00
366	SERVICIO DE CREACION Y DIFUSION DE CONTENIDO EXCLU	10,000.00	0.00	0.00	0.00	0.00	0.00	0.00	0.00
392	IMPUESTOS Y DERECHOS	7,000.00	1,871.50	1,871.50	0.00	1,871.50	1,871.50	0.00	0.00
A107	DEPARTAMENTO DE DEPORTE	249,000.00	152,438.70	152,438.70	0.00	152,438.70	152,438.70	0.00	0.00
113	SUELDOS BASE AL PERSONAL PERMANENTE	140,000.00	110,283.59	110,283.59	0.00	110,283.59	110,283.59	0.00	0.00
132	PRIMAS DE VACACIONES, DOMINICAL Y GRATIFICACION DE	55,000.00	20,670.69	20,670.69	0.00	20,670.69	20,670.69	0.00	0.00
152	INDEMNIZACIONES	50,000.00	18,654.42	18,654.42	0.00	18,654.42	18,654.42	0.00	0.00
392	IMPUESTOS Y DERECHOS	4,000.00	2,830.00	2,830.00	0.00	2,830.00	2,830.00	0.00	0.00



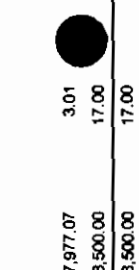
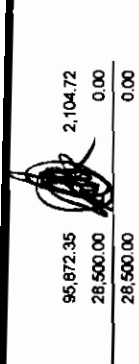
Juan Luis

Edgardo


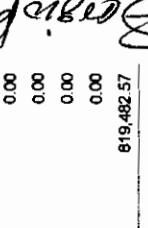
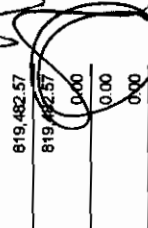
[Signature]

[Signature]

A108	DEPARTAMENTO DE CULTURA	286,000.00	392.15	151,007.85	0.00	151,007.85	0.00	151,007.85	0.00
113	SUELDOS BASE AL PERSONAL PERMANENTE	173,000.00	-43,607.16	129,392.84	0.00	129,392.84	0.00	129,392.84	0.00
132	PRIMAS DE VACACIONES, DOMINICAL Y GRATIFICACION DE	55,000.00	-36,766.44	18,233.56	0.00	18,233.56	0.00	18,233.56	0.00
152	INDEMNIZACIONES	50,000.00	-50,000.00	0.00	0.00	0.00	0.00	0.00	0.00
392	IMPUESTOS Y DERECHOS	8,000.00	-4,618.55	3,381.45	0.00	3,381.45	0.00	3,381.45	0.00
A109	DEPARTAMENTO DE TURISMO	357,000.00	-159,578.84	197,421.36	0.00	197,421.36	0.00	197,421.36	-0.00
113	SUELDOS BASE AL PERSONAL PERMANENTE	210,000.00	-80,103.25	149,896.75	0.00	149,896.75	0.00	149,896.75	-0.00
132	PRIMAS DE VACACIONES, DOMINICAL Y GRATIFICACION DE	80,000.00	-33,450.31	26,549.69	0.00	26,549.69	0.00	26,549.69	0.00
152	INDEMNIZACIONES	80,000.00	-62,828.42	17,171.58	0.00	17,171.58	0.00	17,171.58	0.00
392	IMPUESTOS Y DERECHOS	7,000.00	-3,198.66	3,803.34	0.00	3,803.34	0.00	3,803.34	0.00
A110	DEPARTAMENTO DE DESARROLLO TECNOLOGICO	250,000.00	-193,329.00	56,671.00	0.00	56,671.00	0.00	56,671.00	0.00
515	EQUIPO DE CÓMPUTO Y DE TECNOLOGIAS DE LA INFORMACI	200,000.00	-143,329.00	56,671.00	0.00	56,671.00	0.00	56,671.00	0.00
591	SOFTWARE	50,000.00	-50,000.00	0.00	0.00	0.00	0.00	0.00	0.00
A111	ADMINISTRACION 2	0.00	7,744,415.36	7,689,615.15	54,800.21	7,689,615.15	-0.00	5,981,400.18	1,716,619.29
111	DIETAS	0.00	433,663.19	433,662.68	0.51	433,662.68	0.00	433,662.68	0.00
113	SUELDOS BASE AL PERSONAL PERMANENTE	0.00	3,263,699.68	3,260,507.83	-18,808.17	3,260,507.83	0.00	3,272,103.51	8,404.32
121	HONORARIOS POR SERVICIOS PERSONALES INDEPENDIENTES	0.00	408.00	0.00	408.00	0.00	0.00	0.00	0.00
132	PRIMAS DE VACACIONES, DOMINICAL Y GRATIFICACION DE	0.00	465,655.08	465,308.57	346.49	465,308.57	0.00	465,308.57	0.00
152	INDEMNIZACIONES	0.00	633.62	633.62	0.00	633.62	0.00	633.62	0.00
211	MATERIALES, ÚTILES Y EQUIPOS MENORES DE OFICINA	0.00	62,281.28	62,281.04	0.24	62,281.04	0.00	20,731.80	41,549.24
212	MATERIALES Y ÚTILES DE IMPRESIÓN Y REPRODUCCIÓN	0.00	0.96	0.96	0.00	0.96	0.00	0.00	0.00
214	MATERIALES, ÚTILES Y EQUIPOS MENORES DE TECNOLOGÍA	0.00	41,423.51	37,757.50	3,666.01	37,757.50	0.00	37,757.50	0.00
215	MATERIAL IMPRESO E INFORMACIÓN DIGITAL	0.00	73,039.88	73,039.40	0.48	73,039.40	0.00	41,197.40	31,842.00
216	MATERIAL DE LIMPIEZA	0.00	27,024.00	26,666.83	357.17	26,666.83	0.00	26,666.83	0.00
217	MATERIALES Y ÚTILES DE ENSEÑANZA	0.00	0.00	0.00	0.00	0.00	0.00	0.00	0.00
218	MATERIALES PARA EL REGISTRO E IDENTIFICACIÓN DE BI	0.00	6,000.00	5,800.00	400.00	5,800.00	0.00	5,600.00	0.00
241	PRODUCTOS MINERALES NO METÁLICOS	0.00	1,699.84	1,104.93	594.91	1,104.93	0.00	0.00	1,104.93
242	CEMENTO Y PRODUCTOS DE CONCRETO	0.00	9,503.17	9,315.72	187.45	9,315.72	0.00	0.00	9,315.72
243	CAL, YESO Y PRODUCTOS DE YESO	0.00	0.00	0.00	0.00	0.00	0.00	0.00	0.00
244	MADERA Y PRODUCTOS DE MADERA	0.00	5,410.00	5,356.00	54.00	5,356.00	0.00	3,306.00	2,050.00
246	MATERIAL ELÉCTRICO Y ELECTRÓNICO	0.00	33,381.36	32,746.55	634.81	32,746.55	0.00	10,319.36	22,427.19
247	ARTÍCULOS METÁLICOS PARA LA CONSTRUCCIÓN	0.00	8,981.49	8,981.49	0.00	8,981.49	0.00	0.00	8,981.49
249	OTROS MATERIALES Y ARTÍCULOS DE CONSTRUCCIÓN Y REP	0.00	68,219.63	68,219.35	0.28	68,219.35	0.00	68,219.35	0.00
252	FERTILIZANTES, PESTICIDAS Y OTROS AGROQUÍMICOS	0.00	76.00	76.00	0.00	76.00	0.00	0.00	0.00
253	MEDICINAS Y PRODUCTOS FARMACÉUTICOS	0.00	205.56	205.56	0.00	205.56	0.00	0.00	0.00
254	MATERIALES, ACCESORIOS Y SUMINISTROS MÉDICOS	0.00	1,000.00	1,000.00	0.00	1,000.00	0.00	1,000.00	0.00
256	FIBRAS SINTÉTICAS, HULES, PLÁSTICOS Y DERIVADOS	0.00	1,160.49	1,155.35	5.14	1,155.35	0.00	1,155.35	0.00
261	COMBUSTIBLES, LUBRICANTES Y ADITIVOS	0.00	372,465.65	365,888.10	6,597.55	365,888.10	0.00	220,730.94	145,157.16
271	VESTUARIO Y UNIFORMES	0.00	39,661.00	39,660.02	0.96	39,660.02	0.00	5,570.00	34,090.02
273	ARTÍCULOS DEPORTIVOS	0.00	240.00	240.00	0.00	240.00	0.00	0.00	0.00
283	PRENIDAS DE PROTECCIÓN PARA SEGURIDAD PÚBLICA Y NAC	0.00	730.00	729.08	0.92	729.08	0.00	0.00	729.08
281	HERRAMIENTAS MENORES	0.00	12,935.00	12,732.55	202.45	12,732.55	0.00	7,374.01	5,358.54
292	REFACCIONES Y ACCESORIOS MENORES DE EDIFICIOS	0.00	1,289.20	1,289.20	0.00	1,289.20	0.00	727.00	0.00
294	REFACCIONES Y ACCESORIOS MENORES DE EQUIPO DE CÔMP	0.00	3,024.00	3,024.00	0.00	3,024.00	0.00	0.00	0.00
296	REFACCIONES Y ACCESORIOS MENORES DE EQUIPO DE TRAN	0.00	306,196.46	296,711.50	9,484.96	296,711.50	0.00	104,196.30	192,515.20
311	ENERGIA ELÉCTRICA	0.00	50,857.00	50,857.00	0.00	50,857.00	0.00	50,857.00	0.00
314	TELEFONIA TRADICIONAL	0.00	7,801.51	7,801.51	0.00	7,801.51	0.00	0.00	0.00
315	TELEFONIA CELULAR	0.00	749.01	749.01	0.00	749.01	0.00	430.00	0.00
317	SERVICIOS DE ACCESO DE INTERNET, REDES Y PROCESAMI	0.00	4,688.55	3,442.85	1,255.70	3,442.85	0.00	3,442.85	0.00
318	SERVICIOS POSTALES Y TELEGRÁFICOS	0.00	1,000.00	0.00	1,000.00	0.00	0.00	0.00	0.00
329	OTROS ARRENDAMIENTOS	0.00	2,260.40	0.00	2,260.40	0.00	0.00	0.00	0.00
331	SERVICIOS LEGALES, DE CONTABILIDAD, AUDITORIA Y RE	0.00	36,248.00	28,888.00	7,360.00	28,888.00	0.00	28,888.00	0.00
333	SERVICIOS DE CONSULTORIA ADMINISTRATIVA, PROCESOS,	0.00	2,425.20	928.00	1,497.20	928.00	0.00	928.00	0.00

441	AYUDAS SOCIALES A PERSONAS	0.00	97,977.07	3.01	97,977.07	-0.00	3.01	95,872.35	2,104.72
S112	AYUDA EN DEPORTE 2	0.00	28,500.00	17.00	28,500.00	0.00	17.00	28,500.00	0.00
441	AYUDAS SOCIALES A PERSONAS	0.00	28,517.00	17.00	28,517.00	0.00	17.00	28,500.00	0.00
S113	AYUDA EN CULTURA 2	0.00	40,905.00	0.00	40,905.00	0.00	0.00	40,905.00	0.00
441	AYUDAS SOCIALES A PERSONAS	0.00	40,905.00	0.00	40,905.00	0.00	0.00	40,905.00	0.00
S114	OTROS ASUNTOS SOCIALES	1,905,000.00	-396,372.40	0.00	1,508,627.60	0.00	0.00	1,508,627.60	-0.00
441	AYUDAS SOCIALES A PERSONAS	1,905,000.00	-396,372.40	0.00	1,508,627.60	0.00	0.00	1,508,627.60	-0.00
S115	OTROS ASUNTOS SOCIALES 2	0.00	597,033.20	0.00	597,033.20	0.00	0.00	395,231.04	201,802.16
441	AYUDAS SOCIALES A PERSONAS	0.00	597,033.20	0.00	597,033.20	0.00	0.00	395,231.04	201,802.16
0002	FISM 2016	32,487,000.00	-637,142.47	31,849,857.53	30,016,287.30	-0.00	1,843,570.23	28,186,804.73	819,482.57
A100	ADMINISTRACION	1,612,000.00	-1,278,760.00	333,240.00	180,794.03	152,445.97	180,794.03	180,794.03	-0.00
A101	ADMINISTRACION	1,612,000.00	-1,466,001.08	143,998.94	143,998.94	-0.00	0.00	143,998.94	-0.00
113	SUELDOS BASE AL PERSONAL PERMANENTE	297,000.00	-160,644.19	136,355.81	136,355.81	0.00	0.00	136,355.81	-0.00
132	PRIMAS DE VACACIONES, DOMINICAL Y GRATIFICACION DE	60,000.00	-60,000.00	0.00	0.00	0.00	0.00	0.00	0.00
341	SERVICIOS FINANCIEROS Y BANCARIOS	20,000.00	-17,352.43	2,647.57	2,647.57	-0.00	0.00	2,647.57	0.00
391	GASTOS DE CEREMONIAL	25,000.00	-22,981.60	2,018.40	2,018.40	0.00	0.00	2,018.40	0.00
392	IMPUESTOS Y DERECHOS	10,000.00	-7,022.84	2,977.16	2,977.16	0.00	0.00	2,977.16	0.00
632	EJECUCION DE PROYECTOS PRODUCTIVOS NO INCLUIDOS EN	1,200,000.00	-1,200,000.00	0.00	0.00	0.00	0.00	0.00	0.00
A111	ADMINISTRACION 2	0.00	189,241.08	189,241.08	36,795.09	0.00	152,445.97	36,795.09	0.00
113	SUELDOS BASE AL PERSONAL PERMANENTE	0.00	60,644.19	0.00	60,644.19	0.00	60,644.19	0.00	0.00
132	PRIMAS DE VACACIONES, DOMINICAL Y GRATIFICACION DE	0.00	60,000.00	60,000.00	35,649.49	0.00	24,350.51	35,649.49	0.00
341	SERVICIOS FINANCIEROS Y BANCARIOS	0.00	15,352.43	15,352.43	1,145.60	0.00	14,206.83	1,145.60	0.00
391	GASTOS DE CEREMONIAL	0.00	22,981.60	22,981.60	0.00	0.00	22,981.60	0.00	0.00
392	IMPUESTOS Y DERECHOS	0.00	7,022.84	7,022.84	0.00	0.00	7,022.84	0.00	0.00
632	EJECUCION DE PROYECTOS PRODUCTIVOS NO INCLUIDOS EN	0.00	23,240.00	23,240.00	0.00	0.00	23,240.00	0.00	0.00
O100	OBRAS Y ACCIONES	30,685,000.00	641,617.53	31,528,617.53	29,835,493.27	1,691,124.26	1,691,124.26	29,016,010.70	819,482.57
0332	CONVENIO MODERNIZ Y PAV CAMINO CERRO DE LA CRUZ	0.00	2,160,761.08	2,160,761.08	2,132,343.82	-0.00	28,417.26	1,312,861.25	819,482.57
615	CONSTRUCCION DE VIAS DE COMUNICACION	0.00	2,160,761.08	2,160,761.08	2,132,343.82	-0.00	28,417.26	1,312,861.25	819,482.57
0333	OBRA 2015 5745 ALUMBRADO DE ARCOS Y ANDADOR CAB MPAL	0.00	197,649.00	197,649.00	197,648.78	0.00	0.22	197,648.78	0.00
614	DIVISION DE TERRENOS Y CONSTRUCCION DE OBRAS DE UR	0.00	197,649.00	197,649.00	197,648.78	0.00	0.22	197,648.78	0.00
0337	2015 5746 CONSERV CARR PROVIDENCIA SAN MARTIN	0.00	1,002,373.00	1,002,373.00	701,712.34	0.00	300,660.66	701,712.34	0.00
614	DIVISION DE TERRENOS Y CONSTRUCCION DE OBRAS DE UR	0.00	1,002,373.00	1,002,373.00	701,712.34	0.00	300,660.66	701,712.34	0.00
0336	OBRA 2015 5747 CONSERV CARRE SAN MARTIN TANQUIAN	0.00	1,150,009.00	1,150,009.00	1,150,008.44	0.00	0.56	1,150,008.44	0.00
615	CONSTRUCCION DE VIAS DE COMUNICACION	0.00	1,150,009.00	1,150,009.00	1,150,008.44	0.00	0.56	1,150,008.44	0.00
0340	OBRA 2015 319 CONSTR SISTEMA AGUA POT CACHATIPA	0.00	1,200,082.82	1,200,082.82	1,200,082.82	0.00	0.00	1,200,082.82	0.00
613	CONSTRUCCION DE OBRAS PARA EL ABASTECIMIENTO DE AG	0.00	1,200,082.82	1,200,082.82	1,200,082.82	0.00	0.00	1,200,082.82	0.00
0341	OBRA 2015 5744 CONSTR DE ANDADOR E ILUMINAC EN TENEXAMEL	0.00	349,100.25	349,100.25	349,100.25	0.00	256,794.67	92,305.58	0.00
614	DIVISION DE TERRENOS Y CONSTRUCCION DE OBRAS DE UR	0.00	349,100.25	349,100.25	349,100.25	0.00	256,794.67	92,305.58	0.00
0342	OBRA 2015 3482 CONSTR SANIT ECOLOG SECOS LALAXO Y EL JOBO	0.00	161,421.11	161,421.11	161,420.83	0.00	0.28	161,420.83	0.00
611	EDIFICACION HABITACIONAL	0.00	161,421.11	161,421.11	161,420.83	0.00	0.28	161,420.83	0.00
0343	OBRA 2015 5761 REVESTIMIENTO DE CAMINO VARIAS LOCALIDADES	0.00	178,816.86	178,816.86	178,791.40	0.00	25.46	178,791.40	0.00
122	SUELDOS BASE AL PERSONAL EVENTUAL	0.00	12,625.46	12,625.46	12,600.00	0.00	25.46	12,600.00	0.00
241	PRODUCTOS MINERALES NO METALICOS	0.00	116,191.40	116,191.40	116,191.40	0.00	0.00	116,191.40	0.00
328	ARRENDAMIENTO DE MAQUINARIA, OTROS EQUIPOS Y HERRA	0.00	50,000.00	50,000.00	50,000.00	0.00	0.00	50,000.00	0.00
O151	ACCION GASTOS INDIRECTOS	235,000.00	311,486.00	546,486.00	412,795.70	0.00	133,690.30	412,795.70	0.00
113	SUELDOS BASE AL PERSONAL PERMANENTE	0.00	232,186.00	232,186.00	229,598.02	0.00	2,597.98	229,598.02	0.00
211	MATERIALES, UTILES Y EQUIPOS MENORES DE OFICINA	80,000.00	-40,000.00	40,000.00	5,162.34	0.00	34,837.66	5,162.34	0.00
214	MATERIALES, UTILES Y EQUIPOS MENORES DE TECNOLOGIA	25,000.00	0.00	25,000.00	6,400.00	0.00	18,600.00	6,400.00	0.00
261	COMBUSTIBLES, LUBRICANTES Y ADITIVOS	0.00	44,566.20	44,566.20	44,564.95	0.00	1.25	44,564.95	0.00
296	REFACCIONES Y ACCESORIOS MENORES DE EQUIPO DE TRAN	80,000.00	45,433.80	125,433.80	91,346.20	0.00	34,087.60	91,346.20	0.00

[Handwritten signatures]

[Handwritten signatures]

355	REPARACIÓN Y MANTENIMIENTO DE EQUIPO DE TRANSPORTE	50,000.00	30,000.00	9,488.00	20,512.00	9,488.00	20,512.00	9,488.00	20,512.00	9,488.00	0.00
372	PASAJES TERRESTRES	0.00	10,000.00	1,180.00	8,820.00	1,180.00	8,820.00	1,180.00	8,820.00	1,180.00	0.00
375	VIÁTICOS EN EL PAÍS	0.00	17,000.00	4,526.50	12,473.50	4,526.50	12,473.50	4,526.50	12,473.50	4,526.50	0.00
392	IMPUESTOS Y DERECHOS	0.00	7,500.00	7,500.00	1,760.31	5,739.69	1,760.31	5,739.69	1,760.31	5,739.69	0.00
515	EQUIPO DE CÓMPUTO Y DE TECNOLOGÍAS DE LA INFORMACI	0.00	14,800.00	14,800.00	0.00	14,800.00	0.00	14,800.00	14,800.00	14,800.00	0.00
O211	PROYECTOS FUTUROS	30,650,000.00	-30,506,228.17	143,770.83	143,770.83	0.00	143,770.83	0.00	143,770.83	0.00	0.00
814	DIVISIÓN DE TERRENOS Y CONSTRUCCIÓN DE OBRAS DE UR	30,650,000.00	-30,506,228.17	143,770.83	143,770.83	0.00	143,770.83	0.00	143,770.83	0.00	0.00
O220	2015337 REHABILITACION DE CAMINO PAVIMENTACION CON ASFALTO	0.00	0.00	0.00	0.00	0.00	0.00	0.00	0.00	0.00	0.00
614	DIVISIÓN DE TERRENOS Y CONSTRUCCIÓN DE OBRAS DE UR	0.00	0.00	0.00	0.00	0.00	0.00	0.00	0.00	0.00	0.00
O221	2015335 REHABILITACION DE CAMINO PAVIMENTADO CON ASFALTO	0.00	0.00	0.00	0.00	0.00	0.00	0.00	0.00	0.00	0.00
614	DIVISIÓN DE TERRENOS Y CONSTRUCCIÓN DE OBRAS DE UR	0.00	0.00	0.00	0.00	0.00	0.00	0.00	0.00	0.00	0.00
O222	2015335/REHABILITACION DEL ACCESO PRINCIPAL CON CARPET	0.00	1,572,848.10	1,572,848.10	0.00	1,572,848.10	0.00	1,572,848.10	1,572,848.10	1,572,848.10	0.00
614	DIVISIÓN DE TERRENOS Y CONSTRUCCIÓN DE OBRAS DE UR	0.00	1,572,848.10	1,572,848.10	0.00	1,572,848.10	0.00	1,572,848.10	1,572,848.10	1,572,848.10	0.00
O223	2015SUR02 (DE LOS TRABAJOS REALIZADOS DE EL TRAMO DE L	0.00	786,512.25	786,512.25	0.00	786,512.25	0.00	786,512.25	786,512.25	786,512.25	0.00
614	DIVISIÓN DE TERRENOS Y CONSTRUCCIÓN DE OBRAS DE UR	0.00	786,512.25	786,512.25	0.00	786,512.25	0.00	786,512.25	786,512.25	786,512.25	0.00
O224	2015UR03 PAVIMENTACION DE CALLE CON CONCRETO HIDRAL	0.00	620,000.00	620,000.00	0.00	620,000.00	0.00	620,000.00	620,000.00	620,000.00	0.00
614	DIVISIÓN DE TERRENOS Y CONSTRUCCIÓN DE OBRAS DE UR	0.00	620,000.00	620,000.00	0.00	620,000.00	0.00	620,000.00	620,000.00	620,000.00	0.00
O225	2015UR08 CONSTRUCCION DE MURO DE CONTENCIÓN	0.00	230,845.35	230,845.35	0.00	230,845.35	0.00	230,845.35	230,845.35	230,845.35	0.00
814	DIVISIÓN DE TERRENOS Y CONSTRUCCIÓN DE OBRAS DE UR	0.00	230,845.35	230,845.35	0.00	230,845.35	0.00	230,845.35	230,845.35	230,845.35	0.00
O226	INDEPISCTO/ELABORACION DE PROYECTO PARA ELABORACION DE PL	0.00	117,704.04	117,704.04	0.00	117,704.04	0.00	117,704.04	117,704.04	117,704.04	0.00
615	CONSTRUCCIÓN DE VÍAS DE COMUNICACIÓN	0.00	117,704.04	117,704.04	0.00	117,704.04	0.00	117,704.04	117,704.04	117,704.04	0.00
O227	2015CAM08 REVESTIMIENTO DE CAMINO	0.00	409,767.68	409,767.68	0.00	409,767.68	0.00	409,767.68	409,767.68	409,767.68	0.00
614	DIVISIÓN DE TERRENOS Y CONSTRUCCIÓN DE OBRAS DE UR	0.00	409,767.68	409,767.68	0.00	409,767.68	0.00	409,767.68	409,767.68	409,767.68	0.00
O231	2015353 (IMPERMEABILIZACION DE AULAS EN ESC TELESC JOSE	0.00	90,194.85	90,194.85	0.00	90,194.85	0.00	90,194.85	90,194.85	90,194.85	0.00
612	EDIFICACIÓN NO HABITACIONAL	0.00	90,194.85	90,194.85	0.00	90,194.85	0.00	90,194.85	90,194.85	90,194.85	0.00
O232	2015332 (REVESTIMIENTO DE CAMINO)	0.00	374,117.40	374,117.40	8.40	374,109.00	0.00	374,109.00	374,109.00	374,109.00	0.00
614	DIVISIÓN DE TERRENOS Y CONSTRUCCIÓN DE OBRAS DE UR	0.00	374,117.40	374,117.40	8.40	374,109.00	0.00	374,109.00	374,109.00	374,109.00	0.00
O234	2015UR01 PAVIMENTACION DE CONCRETO HIDRAULICO	0.00	220,000.00	220,000.00	0.00	220,000.00	0.00	220,000.00	220,000.00	220,000.00	0.00
814	DIVISIÓN DE TERRENOS Y CONSTRUCCIÓN DE OBRAS DE UR	0.00	220,000.00	220,000.00	0.00	220,000.00	0.00	220,000.00	220,000.00	220,000.00	0.00
O235	2015CAM07 (CONSTRUCCION DE RAMPA DE CONCRETO EN CAM	0.00	109,092.66	109,092.66	0.00	109,092.66	0.00	109,092.66	109,092.66	109,092.66	0.00
614	DIVISIÓN DE TERRENOS Y CONSTRUCCIÓN DE OBRAS DE UR	0.00	109,092.66	109,092.66	0.00	109,092.66	0.00	109,092.66	109,092.66	109,092.66	0.00
O236	2015UR02 CONSTRUCCION DE RAMPAS	0.00	326,825.65	326,825.65	0.00	326,825.65	0.00	326,825.65	326,825.65	326,825.65	0.00
614	DIVISIÓN DE TERRENOS Y CONSTRUCCIÓN DE OBRAS DE UR	0.00	326,825.65	326,825.65	0.00	326,825.65	0.00	326,825.65	326,825.65	326,825.65	0.00
O237	2015AP04 CONSTRUCCION DE PRESA	0.00	390,602.80	390,602.80	0.00	390,602.80	0.00	390,602.80	390,602.80	390,602.80	0.00
613	CONSTRUCCIÓN DE OBRAS PARA EL ABASTECIMIENTO DE AG	0.00	390,602.80	390,602.80	0.00	390,602.80	0.00	390,602.80	390,602.80	390,602.80	0.00
O238	2015EDU01 CONSTRUCCION DE TECHADO DE AREA DE ACONDIC	0.00	514,790.59	514,790.59	0.01	514,790.59	0.00	514,790.59	514,790.59	514,790.59	0.00
612	EDIFICACIÓN NO HABITACIONAL	0.00	514,790.59	514,790.59	0.01	514,790.59	0.00	514,790.59	514,790.59	514,790.59	0.00
O239	2015CAM10 CONSTRUCCION DE CAMINO ACCESO	0.00	290,000.00	290,000.00	0.00	290,000.00	0.00	290,000.00	290,000.00	290,000.00	0.00
614	DIVISIÓN DE TERRENOS Y CONSTRUCCIÓN DE OBRAS DE UR	0.00	290,000.00	290,000.00	0.00	290,000.00	0.00	290,000.00	290,000.00	290,000.00	0.00
O240	2015CAM02 REVESTIMIENTO DE CAMINO Y PAVIMENTACION DE (0.00	600,949.89	600,949.89	0.00	600,949.89	0.00	600,949.89	600,949.89	600,949.89	0.00
614	DIVISIÓN DE TERRENOS Y CONSTRUCCIÓN DE OBRAS DE UR	0.00	600,949.89	600,949.89	0.00	600,949.89	0.00	600,949.89	600,949.89	600,949.89	0.00
O241	2015CAM02A REVESTIMIENTO DE CAMINO	0.00	518,833.20	518,833.20	0.00	518,833.20	0.00	518,833.20	518,833.20	518,833.20	0.00
614	DIVISIÓN DE TERRENOS Y CONSTRUCCIÓN DE OBRAS DE UR	0.00	518,833.20	518,833.20	0.00	518,833.20	0.00	518,833.20	518,833.20	518,833.20	0.00
O242	2015UR04 CONSTRUCCION DE PAVIMENTO DE CONCRETO	0.00	238,287.03	238,287.03	0.00	238,287.03	0.00	238,287.03	238,287.03	238,287.03	0.00
614	DIVISIÓN DE TERRENOS Y CONSTRUCCIÓN DE OBRAS DE UR	0.00	238,287.03	238,287.03	0.00	238,287.03	0.00	238,287.03	238,287.03	238,287.03	0.00
O244	2015EDU03 CONSTRUCCION DE TECHADO Y AREA DE ACONDIC	0.00	320,000.00	320,000.00	0.00	320,000.00	0.00	320,000.00	320,000.00	320,000.00	0.00
812	EDIFICACIÓN NO HABITACIONAL	0.00	320,000.00	320,000.00	0.00	320,000.00	0.00	320,000.00	320,000.00	320,000.00	0.00
O245	2015EDU06 REHABILITACION DE AULAS	0.00	130,000.00	130,000.00	0.00	130,000.00	0.00	130,000.00	130,000.00	130,000.00	0.00
612	EDIFICACIÓN NO HABITACIONAL	0.00	130,000.00	130,000.00	0.00	130,000.00	0.00	130,000.00	130,000.00	130,000.00	0.00
O246	2015EDU07 CONSTRUCCION DE TECHADO PARA AREA FISICA	0.00	46,000.00	46,000.00	0.00	46,000.00	0.00	46,000.00	46,000.00	46,000.00	0.00
812	EDIFICACIÓN NO HABITACIONAL	0.00	46,000.00	46,000.00	0.00	46,000.00	0.00	46,000.00	46,000.00	46,000.00	0.00
O251	2015440 PROYECTO EJECUTIVO DE SISTEMA DE AGUA (MESA	0.00	740,612.86	740,612.86	440,612.86	300,000.02	440,612.86	300,000.02	440,612.86	300,000.02	0.00
813	CONSTRUCCIÓN DE OBRAS PARA EL ABASTECIMIENTO DE AG	0.00	740,612.86	740,612.86	440,612.86	300,000.02	440,612.86	300,000.02	440,612.86	300,000.02	0.00

[Handwritten signature]

[Handwritten signature]

[Handwritten signature]

O254	OBRA 20151509 (REHABILITACION DEL SISTEMA DE AGUA POTABLE)	338,326.67	0.00	338,326.67	0.00	338,326.67	0.00	338,326.67	0.00
613	CONSTRUCCIÓN DE OBRAS PARA EL ABASTECIMIENTO DE AG	338,326.67	0.00	338,326.67	0.00	338,326.67	0.00	338,326.67	0.00
O255	OBRA 2015AP02 (CONSTRUCCION DE CARCAMO)	450,000.00	0.00	450,000.00	0.00	450,000.00	0.00	450,000.00	0.00
613	CONSTRUCCIÓN DE OBRAS PARA EL ABASTECIMIENTO DE AG	450,000.00	0.00	450,000.00	0.00	450,000.00	0.00	450,000.00	0.00
O258	OBRA 2015DRE03 AMPLIACION DE LA RED DE DRENAJE SANITARIO	438,368.06	0.00	438,368.06	0.00	438,368.06	0.00	438,368.06	0.00
613	CONSTRUCCIÓN DE OBRAS PARA EL ABASTECIMIENTO DE AG	438,368.06	0.00	438,368.06	0.00	438,368.06	0.00	438,368.06	0.00
O258	OBRA 2015AP07 AMPLIACION DE RED DE AGUA POTABLE	370,803.02	0.00	370,803.02	0.00	370,803.02	0.00	370,803.02	0.00
613	CONSTRUCCIÓN DE OBRAS PARA EL ABASTECIMIENTO DE AG	370,803.02	0.00	370,803.02	0.00	370,803.02	0.00	370,803.02	0.00
O259	OBRA 2015AP0315 CONSTRUCCION DE SISTEMA DE ABASTO DE AGUA	1,698,383.00	0.00	1,698,383.00	0.00	1,698,383.00	0.00	1,698,383.00	0.00
613	CONSTRUCCIÓN DE OBRAS PARA EL ABASTECIMIENTO DE AG	1,698,383.00	0.00	1,698,383.00	0.00	1,698,383.00	0.00	1,698,383.00	0.00
O268	OBRA 2015DRE02 AMPLIACION DE RED DE DRENAJE	768,387.70	1.17	768,387.70	1.17	768,387.70	1.17	768,387.70	1.17
613	CONSTRUCCIÓN DE OBRAS PARA EL ABASTECIMIENTO DE AG	768,387.70	1.17	768,387.70	1.17	768,387.70	1.17	768,387.70	1.17
O267	OBRA 2015DRE05 REHABILITACION DE DRENAJE	220,000.00	0.00	220,000.00	0.00	220,000.00	0.00	220,000.00	0.00
613	CONSTRUCCIÓN DE OBRAS PARA EL ABASTECIMIENTO DE AG	220,000.00	0.00	220,000.00	0.00	220,000.00	0.00	220,000.00	0.00
O268	OBRA 2015SALUD03 UNIDAD MEDICA	151,387.83	0.00	151,387.83	0.00	151,387.83	0.00	151,387.83	0.00
612	EDIFICACIÓN NO HABITACIONAL	151,387.83	0.00	151,387.83	0.00	151,387.83	0.00	151,387.83	0.00
O271	OBRA 2015374 2DA ETAPA DE INTRODUCCION DE RED ELECTRICA	692,060.43	0.00	692,060.43	0.00	692,060.43	0.00	692,060.43	0.00
613	CONSTRUCCIÓN DE OBRAS PARA EL ABASTECIMIENTO DE AG	692,060.43	0.00	692,060.43	0.00	692,060.43	0.00	692,060.43	0.00
O272	OBRA 2015AP06 CONSTRUCCION DE SISTEMA DE AGUA POTABLE	128,360.50	0.00	128,360.50	0.00	128,360.50	0.00	128,360.50	0.00
613	CONSTRUCCIÓN DE OBRAS PARA EL ABASTECIMIENTO DE AG	128,360.50	0.00	128,360.50	0.00	128,360.50	0.00	128,360.50	0.00
O307	ACCION 2015364 (CONSTRUCCION DE MUROS DE BLOCK 34 ACCIONES	348,789.68	0.00	348,789.68	0.00	348,789.68	0.00	348,789.68	0.00
611	EDIFICACIÓN HABITACIONAL	348,789.68	0.00	348,789.68	0.00	348,789.68	0.00	348,789.68	0.00
O308	OBRA 2015320 (CONSTRUCCION DE SISTEMA DE AGUA POTABLE)	2,082,842.16	0.82	2,082,842.16	0.82	2,082,842.16	0.82	2,082,842.16	0.82
613	CONSTRUCCIÓN DE OBRAS PARA EL ABASTECIMIENTO DE AG	2,082,842.16	0.82	2,082,842.16	0.82	2,082,842.16	0.82	2,082,842.16	0.82
O309	OBRA 2015ASIS03 (TERMINACION DE COMEDOR COMUNITARIO)	494,404.59	0.00	494,404.59	0.00	494,404.59	0.00	494,404.59	0.00
612	EDIFICACIÓN NO HABITACIONAL	494,404.59	0.00	494,404.59	0.00	494,404.59	0.00	494,404.59	0.00
O310	ACCION 2015VIV11 CONSTRUCCION DE TECHO FIRME CON 48 ACCIONES	312,610.37	0.00	312,610.37	0.00	312,610.37	0.00	312,610.37	0.00
611	EDIFICACIÓN HABITACIONAL	312,610.37	0.00	312,610.37	0.00	312,610.37	0.00	312,610.37	0.00
O311	ACCION 2015389 CONSTRUCCION DE TECHO FIRME 128 ACCIONES	1,190,896.64	0.00	1,190,896.64	0.00	1,190,896.64	0.00	1,190,896.64	0.00
611	EDIFICACIÓN HABITACIONAL	1,190,896.64	0.00	1,190,896.64	0.00	1,190,896.64	0.00	1,190,896.64	0.00
O312	OBRA 2015ASIS04 CONTINUACION DE COMEDOR COMUNITARIO	343,459.62	0.00	343,459.62	0.00	343,459.62	0.00	343,459.62	0.00
612	EDIFICACIÓN NO HABITACIONAL	343,459.62	0.00	343,459.62	0.00	343,459.62	0.00	343,459.62	0.00
O313	OBRA 2015VIV10 CONSTRUCCION DE BAÑOS	244,048.79	0.00	244,048.79	0.00	244,048.79	0.00	244,048.79	0.00
612	EDIFICACIÓN NO HABITACIONAL	244,048.79	0.00	244,048.79	0.00	244,048.79	0.00	244,048.79	0.00
O314	OBRA 2015ASIS01 CONSTRUCCION DE COMEDOR COMUNITARIO	697,308.04	0.01	697,308.04	0.01	697,308.03	0.00	697,308.03	0.00
612	EDIFICACIÓN NO HABITACIONAL	697,308.04	0.01	697,308.04	0.01	697,308.03	0.00	697,308.03	0.00
O315	OBRA 2015VIV02 CONSTRUCCION DE TECHO FIRME 93 ACCIONES	1,130,180.64	-0.00	1,130,180.64	-0.00	1,130,180.64	0.00	1,130,180.64	0.00
611	EDIFICACIÓN HABITACIONAL	1,130,180.64	-0.00	1,130,180.64	-0.00	1,130,180.64	0.00	1,130,180.64	0.00
O316	OBRA 2015358 CONSTRUCCION DE MURO DE CONTENSIÓN	119,757.52	0.00	119,757.52	0.00	119,757.52	0.00	119,757.52	0.00
611	EDIFICACIÓN HABITACIONAL	119,757.52	0.00	119,757.52	0.00	119,757.52	0.00	119,757.52	0.00
O317	OBRA 20154105 TERMINACION DE CONSTRUCCION DE COMEDOR COM	172,026.65	0.00	172,026.65	0.00	172,026.65	0.00	172,026.65	0.00
612	EDIFICACIÓN NO HABITACIONAL	172,026.65	0.00	172,026.65	0.00	172,026.65	0.00	172,026.65	0.00
O318	OBRA 20154365 CONSTRUCCION DE BAÑOS	105,151.55	0.00	105,151.55	0.00	105,151.55	0.00	105,151.55	0.00
612	EDIFICACIÓN NO HABITACIONAL	105,151.55	0.00	105,151.55	0.00	105,151.55	0.00	105,151.55	0.00
O319	OBRA 2015ASIS05 CONSTRUCCION DE COMEDOR COMUNITARIO	398,000.00	0.00	398,000.00	0.00	398,000.00	0.00	398,000.00	0.00
612	EDIFICACIÓN NO HABITACIONAL	398,000.00	0.00	398,000.00	0.00	398,000.00	0.00	398,000.00	0.00
O320	OBRA 2015VIV12 CONSTRUCCION DE BAÑOS	113,000.00	0.00	113,000.00	0.00	113,000.00	0.00	113,000.00	0.00
612	EDIFICACIÓN NO HABITACIONAL	113,000.00	0.00	113,000.00	0.00	113,000.00	0.00	113,000.00	0.00
O321	OBRA 2015AP15 CONSTRUCCION DE RED DE DISTRIBUCION	518,716.79	0.00	518,716.79	0.00	518,716.79	0.00	518,716.79	0.00
613	CONSTRUCCIÓN DE OBRAS PARA EL ABASTECIMIENTO DE AG	518,716.79	0.00	518,716.79	0.00	518,716.79	0.00	518,716.79	0.00
O322	OBRA 2015VIV14 CONSTRUCCION DE TECHO FIRME	466,800.00	0.00	466,800.00	0.00	466,800.00	0.00	466,800.00	0.00
611	EDIFICACIÓN HABITACIONAL	466,800.00	0.00	466,800.00	0.00	466,800.00	0.00	466,800.00	0.00
O323	OBRA 2015VIV15 CONSTRUCCION DE MURO FIRME	648,350.00	0.00	648,350.00	0.00	648,350.00	0.00	648,350.00	0.00

[Handwritten signature]

[Handwritten signature]

[Handwritten signature]

[Handwritten signature]

[Handwritten signatures and initials]

[Handwritten signature]

[Handwritten signature]

[Handwritten signature]

611	EDIFICACIÓN HABITACIONAL	0.00	350.00	648,350.00	0.00	648,350.00	0.00	648,350.00	0.00	648,350.00	0.00	0.00	0.00
0324	OBRA 2015ASIS02 CONSTRUCCION DE COMEDOR COMUNITARIO	0.00	700.00	210,000.00	0.00	210,000.00	0.00	210,000.00	0.00	210,000.00	0.00	210,000.00	0.00
612	EDIFICACION NO HABITACIONAL	0.00	210,000.00	210,000.00	0.00	210,000.00	0.00	210,000.00	0.00	210,000.00	0.00	210,000.00	0.00
0325	ACCION 2015VIV01 CONSTRUCCION DE TECHO FIRME 77 ACCIONES	0.00	935,740.96	935,740.96	0.00	935,740.96	0.00	935,740.96	0.00	935,740.96	0.00	935,740.96	0.00
611	EDIFICACION HABITACIONAL	0.00	935,740.96	935,740.96	0.00	935,740.96	0.00	935,740.96	0.00	935,740.96	0.00	935,740.96	0.00
0003	FAPM 2015	10,148,000.00	1,287,022.97	11,435,022.97	10,864,712.45	570,310.52	10,864,712.45	10,864,712.45	0.00	570,310.52	10,864,712.45	10,864,712.45	-0.00
A100	ADMINISTRACION	5,288,000.00	-1,697,648.00	3,590,352.00	3,546,212.98	44,139.02	3,546,212.98	3,546,212.98	0.00	44,139.02	3,546,212.98	3,546,212.98	0.00
A101	ADMINISTRACION	5,268,000.00	-2,442,369.94	2,845,610.06	2,845,610.06	0.00	2,845,610.06	2,845,610.06	0.00	0.00	2,845,610.06	2,845,610.06	0.00
113	SUELDOS BASE AL PERSONAL PERMANENTE	1,223,000.00	-1,223,000.00	0.00	0.00	0.00	0.00	0.00	0.00	0.00	0.00	0.00	0.00
132	PRIMAS DE VACACIONES, DOMINICAL Y GRATIFICACION DE	220,000.00	-220,000.00	0.00	0.00	0.00	0.00	0.00	0.00	0.00	0.00	0.00	0.00
218	MATERIALES PARA EL REGISTRO E IDENTIFICACION DE BI	0.00	427.60	427.60	427.60	0.00	427.60	427.60	0.00	0.00	427.60	427.60	0.00
256	FIBRAS SINTETICAS, HULES, PLASTICOS Y DERIVADOS	50,000.00	-19,301.78	30,698.24	30,698.24	0.00	30,698.24	30,698.24	0.00	0.00	30,698.24	30,698.24	0.00
291	HERRAMIENTAS MENORES	10,000.00	-10,000.00	0.00	0.00	0.00	0.00	0.00	0.00	0.00	0.00	0.00	0.00
294	REFACCIONES Y ACCESORIOS MENORES DE EQUIPO DE CÓMP	50,000.00	-50,000.00	0.00	0.00	0.00	0.00	0.00	0.00	0.00	0.00	0.00	0.00
311	ENERGÍA ELÉCTRICA	3,100,000.00	-378,711.00	2,721,289.00	2,721,289.00	0.00	2,721,289.00	2,721,289.00	0.00	0.00	2,721,289.00	2,721,289.00	0.00
326	ARRENDAMIENTO DE MAQUINARIA, OTROS EQUIPOS Y HERRA	400,000.00	-350,000.00	50,000.00	50,000.00	0.00	50,000.00	50,000.00	0.00	0.00	50,000.00	50,000.00	0.00
336	SERVICIOS DE APOYO ADMINISTRATIVO, FOTOCOPIADO E I	50,000.00	-15,400.00	34,600.00	34,600.00	0.00	34,600.00	34,600.00	0.00	0.00	34,600.00	34,600.00	0.00
341	SERVICIOS FINANCIEROS Y BANCARIOS	20,000.00	-13,724.78	6,275.22	6,275.22	-0.00	6,275.22	6,275.22	0.00	-0.00	6,275.22	6,275.22	0.00
353	INSTALACION, REPARACION Y MANTENIMIENTO DE EQUIPO	50,000.00	-50,000.00	0.00	0.00	0.00	0.00	0.00	0.00	0.00	0.00	0.00	0.00
381	GASTOS DE CEREMONIAL	25,000.00	-22,680.00	2,320.00	2,320.00	0.00	2,320.00	2,320.00	0.00	0.00	2,320.00	2,320.00	0.00
392	IMPUESTOS Y DERECHOS	90,000.00	-90,000.00	0.00	0.00	0.00	0.00	0.00	0.00	0.00	0.00	0.00	0.00
A110	DEPARTAMENTO DE DESARROLLO TECNOLOGICO	0.00	76,885.92	76,885.92	76,885.92	0.00	76,885.92	76,885.92	0.00	0.00	76,885.92	76,885.92	0.00
515	EQUIPO DE CÓMPUTO Y DE TECNOLOGÍAS DE LA INFORMACI	0.00	71,585.92	71,585.92	71,585.92	0.00	71,585.92	71,585.92	0.00	0.00	71,585.92	71,585.92	0.00
519	OTROS MOBILIARIOS Y EQUIPOS DE ADMINISTRACION	0.00	5,300.00	5,300.00	5,300.00	0.00	5,300.00	5,300.00	0.00	0.00	5,300.00	5,300.00	0.00
A111	ADMINISTRACION 2	0.00	687,241.94	687,241.94	623,717.00	43,524.94	623,717.00	623,717.00	0.00	43,524.94	623,717.00	623,717.00	0.00
113	SUELDOS BASE AL PERSONAL PERMANENTE	0.00	29,000.00	29,000.00	0.00	29,000.00	0.00	29,000.00	0.00	29,000.00	0.00	29,000.00	0.00
132	PRIMAS DE VACACIONES, DOMINICAL Y GRATIFICACION DE	0.00	0.00	0.00	0.00	0.00	0.00	0.00	0.00	0.00	0.00	0.00	0.00
218	MATERIALES PARA EL REGISTRO E IDENTIFICACION DE BI	0.00	572.40	572.40	572.40	0.00	572.40	572.40	0.00	0.00	572.40	572.40	0.00
256	FIBRAS SINTETICAS, HULES, PLASTICOS Y DERIVADOS	0.00	4,301.76	4,301.76	4,301.76	0.00	4,301.76	4,301.76	0.00	0.00	4,301.76	4,301.76	0.00
291	HERRAMIENTAS MENORES	0.00	0.00	0.00	0.00	0.00	0.00	0.00	0.00	0.00	0.00	0.00	0.00
294	REFACCIONES Y ACCESORIOS MENORES DE EQUIPO DE CÓMP	0.00	7,941.00	7,941.00	7,941.00	0.00	7,941.00	7,941.00	0.00	0.00	7,941.00	7,941.00	0.00
311	ENERGÍA ELÉCTRICA	0.00	620,232.00	620,232.00	620,232.00	0.00	620,232.00	620,232.00	0.00	0.00	620,232.00	620,232.00	0.00
336	SERVICIOS DE APOYO ADMINISTRATIVO, FOTOCOPIADO E I	0.00	400.00	400.00	0.00	400.00	0.00	400.00	0.00	400.00	0.00	400.00	0.00
341	SERVICIOS FINANCIEROS Y BANCARIOS	0.00	2,593.78	2,593.78	2,593.76	0.02	2,593.76	2,593.76	0.00	0.02	2,593.76	2,593.76	0.00
392	IMPUESTOS Y DERECHOS	0.00	2,201.00	2,201.00	891.24	1,309.76	891.24	891.24	0.00	1,309.76	891.24	891.24	0.00
A119	DEPARTAMENTO DE DESARROLLO TECNOLOGICO 2	0.00	614.08	614.08	0.00	614.08	0.00	614.08	0.00	614.08	0.00	614.08	0.00
515	EQUIPO DE CÓMPUTO Y DE TECNOLOGÍAS DE LA INFORMACI	0.00	414.08	414.08	0.00	414.08	0.00	414.08	0.00	414.08	0.00	414.08	0.00
519	OTROS MOBILIARIOS Y EQUIPOS DE ADMINISTRACION	0.00	200.00	200.00	0.00	200.00	0.00	200.00	0.00	200.00	0.00	200.00	0.00
O100	OBRAS Y ACCIONES	4,860,000.00	2,984,670.97	7,844,670.97	7,318,499.47	526,171.50	7,318,499.47	7,318,499.47	-0.00	526,171.50	7,318,499.47	7,318,499.47	-0.00
0328	ACCION 2015 5757 CONTENEDORES DE BASURA PARA ECOLOGIA	0.00	82,000.00	82,000.00	82,000.00	0.00	82,000.00	82,000.00	0.00	0.00	82,000.00	82,000.00	0.00
567	HERRAMIENTAS Y MAQUINAS-HERRAMIENTA	0.00	82,000.00	82,000.00	82,000.00	0.00	82,000.00	82,000.00	0.00	0.00	82,000.00	82,000.00	0.00
0329	ACCION 2015 5754 PROGRAMA DE ABASTO DE AGUA 2A ET	0.00	160,010.00	160,010.00	134,999.75	25,010.25	134,999.75	134,999.75	0.00	25,010.25	134,999.75	134,999.75	0.00
259	OTROS PRODUCTOS QUÍMICOS	0.00	10,005.00	10,005.00	10,005.00	0.00	10,005.00	10,005.00	0.00	0.00	10,005.00	10,005.00	0.00
261	COMBUSTIBLES, LUBRICANTES Y ADITIVOS	0.00	27,666.90	27,666.90	21,585.65	6,081.25	21,585.65	21,585.65	0.00	6,081.25	21,585.65	21,585.65	0.00
291	HERRAMIENTAS MENORES	0.00	7,682.13	7,682.13	7,681.13	1.00	7,681.13	7,681.13	0.00	1.00	7,681.13	7,681.13	0.00
296	REFACCIONES Y ACCESORIOS MENORES DE EQUIPO DE TRAN	0.00	8,501.00	8,501.00	7,305.00	1,196.00	7,305.00	7,305.00	0.00	1,196.00	7,305.00	7,305.00	0.00
298	REFACCIONES Y ACCESORIOS MENORES DE MAQUINARIA Y O	0.00	16,975.00	16,975.00	16,973.00	2.00	16,973.00	16,973.00	0.00	2.00	16,973.00	16,973.00	0.00
311	ENERGÍA ELÉCTRICA	0.00	30,000.00	30,000.00	17,111.00	12,889.00	17,111.00	17,111.00	0.00	12,889.00	17,111.00	17,111.00	0.00
325	ARRENDAMIENTO DE EQUIPO DE TRANSPORTE	0.00	46,800.00	46,800.00	41,760.00	4,840.00	41,760.00	41,760.00	0.00	4,840.00	41,760.00	41,760.00	0.00
357	INSTALACION, REPARACION Y MANTENIMIENTO DE MAQUINA	0.00	0.00	0.00	0.00	0.00	0.00	0.00	0.00	0.00	0.00	0.00	0.00

[Handwritten signature]

[Handwritten signature]

[Handwritten signature]

[Handwritten signature]

[Handwritten signature]

[Handwritten signature]

[Handwritten signature]

[Handwritten signature]

[Handwritten signature]

[Handwritten signature]

567	HERRAMIENTAS Y MÁQUINAS-HERRAMIENTA	0.00	12,578.97	1.00	12,578.97	0.00	1.00	12,578.97	0.00	12,578.97	0.00	0.00	12,578.97
0330	ACCION 2015 5755 SERVICIO DE TRASLADO DE PACIENTES DIF MUNICI	0.00	170,668.00	7,646.96	163,021.04	0.00	7,646.96	163,021.04	0.00	163,021.04	0.00	-0.00	163,021.04
441	AYUDAS SOCIALES A PERSONAS	0.00	170,668.00	7,646.96	163,021.04	0.00	7,646.96	163,021.04	0.00	163,021.04	0.00	-0.00	163,021.04
0331	ACCION 2015 ABATIZADORES CABECERA MPAL	0.00	20,856.00	1.19	20,856.81	0.00	1.19	20,856.81	0.00	20,856.81	0.00	0.00	20,856.81
122	SUELDOS BASE AL PERSONAL EVENTUAL	0.00	20,348.10	0.90	20,348.10	0.00	0.90	20,348.10	0.00	20,348.10	0.00	0.00	20,348.10
392	IMPUESTOS Y DERECHOS	0.00	508.71	0.28	508.71	0.00	0.28	508.71	0.00	508.71	0.00	0.00	508.71
0334	DOTACION DE LUMINARIA CABECERA MPAL	0.00	10,000.00	4.00	9,996.00	0.00	4.00	9,996.00	0.00	9,996.00	0.00	0.00	9,996.00
246	MATERIAL ELÉCTRICO Y ELECTRÓNICO	0.00	10,000.00	4.00	9,996.00	0.00	4.00	9,996.00	0.00	9,996.00	0.00	0.00	9,996.00
0335	PROGRAMA DESAYUNOS ESCOLARES CALIENTES	0.00	23,914.00	0.00	23,914.00	0.00	0.00	23,914.00	0.00	23,914.00	0.00	0.00	23,914.00
441	AYUDAS SOCIALES A PERSONAS	0.00	23,914.00	0.00	23,914.00	0.00	0.00	23,914.00	0.00	23,914.00	0.00	0.00	23,914.00
0336	DOTACION DE PINTURA PARA VARIAS LOCALIDADES	0.00	150,000.00	0.00	150,000.00	0.00	0.00	150,000.00	0.00	150,000.00	0.00	0.00	150,000.00
441	AYUDAS SOCIALES A PERSONAS	0.00	150,000.00	0.00	150,000.00	0.00	0.00	150,000.00	0.00	150,000.00	0.00	0.00	150,000.00
O111	ACCION SUELDOS	2,135,000.00	346,600.00	136,789.50	2,346,810.50	0.00	136,789.50	2,346,810.50	0.00	2,346,810.50	-0.00	-0.00	2,346,810.50
113	SUELDOS BASE AL PERSONAL PERMANENTE	1,595,000.00	520,950.00	30,856.77	2,085,293.23	0.00	30,856.77	2,085,293.23	0.00	2,085,293.23	-0.00	-0.00	2,085,293.23
132	PRIMAS DE VACACIONES, DOMINICAL Y GRATIFICACION DE	460,000.00	-332,350.00	10,015.09	117,634.91	0.00	10,015.09	117,634.91	0.00	117,634.91	0.00	0.00	117,634.91
261	COMBUSTIBLES, LUBRICANTES Y ADITIVOS	0.00	150,000.00	61,970.60	88,029.40	0.00	61,970.60	88,029.40	0.00	88,029.40	0.00	0.00	88,029.40
314	TELEFONIA TRADICIONAL	0.00	10,000.00	8,435.00	1,565.00	0.00	8,435.00	1,565.00	0.00	1,565.00	0.00	0.00	1,565.00
392	IMPUESTOS Y DERECHOS	80,000.00	0.00	25,712.04	54,287.96	0.00	25,712.04	54,287.96	0.00	54,287.96	0.06	0.06	54,287.96
O112	ACCION EQUIPAMIENTO	100,000.00	461,279.36	57,440.46	523,838.90	0.00	57,440.46	523,838.90	0.00	523,838.90	0.00	0.00	523,838.90
221	PRODUCTOS ALIMENTICIOS PARA PERSONAS	0.00	18,560.00	0.00	18,560.00	0.00	0.00	18,560.00	0.00	18,560.00	0.00	0.00	18,560.00
261	COMBUSTIBLES, LUBRICANTES Y ADITIVOS	0.00	84,848.36	94.71	84,753.65	0.00	94.71	84,753.65	0.00	84,753.65	0.00	0.00	84,753.65
271	VESTUARIO Y UNIFORMES	50,000.00	120,000.00	29,657.72	140,342.28	0.00	29,657.72	140,342.28	0.00	140,342.28	0.00	0.00	140,342.28
282	MATERIALES DE SEGURIDAD PÚBLICA	50,000.00	-21,690.00	26,470.00	1,850.00	0.00	26,470.00	1,850.00	0.00	1,850.00	0.00	0.00	1,850.00
314	TELEFONIA TRADICIONAL	0.00	782.00	0.00	782.00	0.00	0.00	782.00	0.00	782.00	0.00	0.00	782.00
355	REPARACIÓN Y MANTENIMIENTO DE EQUIPO DE TRANSPORTE	0.00	540.00	0.00	540.00	0.00	0.00	540.00	0.00	540.00	0.00	0.00	540.00
372	PASAJES TERRESTRES	0.00	1,772.00	568.00	1,204.00	0.00	568.00	1,204.00	0.00	1,204.00	0.00	0.00	1,204.00
375	VIÁTICOS EN EL PAÍS	0.00	7,320.00	649.03	6,670.97	0.00	649.03	6,670.97	0.00	6,670.97	0.00	0.00	6,670.97
541	AUTOMÓVILES Y CAMIONES	0.00	258,000.00	0.00	258,000.00	0.00	0.00	258,000.00	0.00	258,000.00	0.00	0.00	258,000.00
565	EQUIPO DE COMUNICACIÓN Y TELECOMUNICACIÓN	0.00	11,137.00	1.00	11,136.00	0.00	1.00	11,136.00	0.00	11,136.00	0.00	0.00	11,136.00
O131	ACCION SUELDOS	880,000.00	-200,000.00	208,158.82	471,843.18	0.00	208,158.82	471,843.18	0.00	471,843.18	0.00	0.00	471,843.18
113	SUELDOS BASE AL PERSONAL PERMANENTE	600,000.00	0.00	140,526.15	459,473.85	0.00	140,526.15	459,473.85	0.00	459,473.85	0.00	0.00	459,473.85
132	PRIMAS DE VACACIONES, DOMINICAL Y GRATIFICACION DE	260,000.00	-200,000.00	60,000.00	60,000.00	0.00	60,000.00	60,000.00	0.00	60,000.00	0.00	0.00	60,000.00
392	IMPUESTOS Y DERECHOS	20,000.00	0.00	7,630.67	12,369.33	0.00	7,630.67	12,369.33	0.00	12,369.33	0.00	0.00	12,369.33
O151	ACCION GASTOS INDIRECTOS	1,745,000.00	-106,964.36	30,980.12	1,607,055.52	-0.00	30,980.12	1,607,055.52	-0.00	1,607,055.52	0.00	0.00	1,607,055.52
211	MATERIALES, ÚTILES Y EQUIPOS MENORES DE OFICINA	20,000.00	112,000.00	2,086.00	129,914.00	0.00	2,086.00	129,914.00	0.00	129,914.00	0.00	0.00	129,914.00
212	MATERIALES Y ÚTILES DE IMPRESIÓN Y REPRODUCCIÓN	50,000.00	-46,260.00	3,740.00	0.00	0.00	3,740.00	0.00	0.00	0.00	0.00	0.00	0.00
214	MATERIALES, ÚTILES Y EQUIPOS MENORES DE TECNOLOGÍA	25,000.00	9,332.00	2,360.00	31,972.00	0.00	2,360.00	31,972.00	0.00	31,972.00	0.00	0.00	31,972.00
215	MATERIAL IMPRESO E INFORMACIÓN DIGITAL	50,000.00	-50,000.00	0.00	0.00	0.00	0.00	0.00	0.00	0.00	0.00	0.00	0.00
261	COMBUSTIBLES, LUBRICANTES Y ADITIVOS	970,000.00	-91,480.00	1,589.05	876,930.95	-0.00	1,589.05	876,930.95	-0.00	876,930.95	0.00	0.00	876,930.95
294	REFACCIONES Y ACCESORIOS MENORES DE EQUIPO DE CÓMP	0.00	6,131.00	187.00	5,944.00	0.00	187.00	5,944.00	0.00	5,944.00	0.00	0.00	5,944.00
296	REFACCIONES Y ACCESORIOS MENORES DE EQUIPO DE TRAN	120,000.00	254,410.00	1,245.00	373,165.00	0.00	1,245.00	373,165.00	0.00	373,165.00	0.00	0.00	373,165.00
297	REFACCIONES Y ACCESORIOS MENORES DE EQUIPO DE DEFE	0.00	500.00	300.00	200.00	0.00	300.00	200.00	0.00	200.00	0.00	0.00	200.00
314	TELEFONIA TRADICIONAL	50,000.00	-20,000.00	1,114.00	28,886.00	0.00	1,114.00	28,886.00	0.00	28,886.00	0.00	0.00	28,886.00
315	TELEFONIA CELULAR	0.00	3,864.00	3,464.00	400.00	0.00	3,464.00	400.00	0.00	400.00	0.00	0.00	400.00
353	INSTALACIÓN, REPARACIÓN Y MANTENIMIENTO DE EQUIPO	0.00	6,000.00	4,160.00	1,820.00	0.00	4,160.00	1,820.00	0.00	1,820.00	0.00	0.00	1,820.00
355	REPARACIÓN Y MANTENIMIENTO DE EQUIPO DE TRANSPORTE	250,000.00	-166,094.36	83,905.64	62,300.00	0.00	83,905.64	62,300.00	0.00	62,300.00	0.00	0.00	62,300.00
356	REPARACIÓN Y MANTENIMIENTO DE EQUIPO DE DEFENSA Y	0.00	5,000.00	12.00	4,988.00	0.00	12.00	4,988.00	0.00	4,988.00	0.00	0.00	4,988.00
372	PASAJES TERRESTRES	10,000.00	5,000.00	13,341.04	13,341.04	0.00	13,341.04	13,341.04	0.00	13,341.04	0.00	0.00	13,341.04
375	VIÁTICOS EN EL PAÍS	200,000.00	-153,000.00	44,272.13	44,272.13	0.00	44,272.13	44,272.13	0.00	44,272.13	-0.00	-0.00	44,272.13
381	GASTOS DE CEREMONIAL	0.00	17,633.00	4,710.60	12,922.40	0.00	4,710.60	12,922.40	0.00	12,922.40	0.00	0.00	12,922.40
O153	GASTOS IND SUELDOS	0.00	62,346.00	14,257.25	46,088.75	0.00	14,257.25	46,088.75	0.00	46,088.75	0.00	0.00	46,088.75
113	SUELDOS BASE AL PERSONAL PERMANENTE	0.00	61,173.00	14,257.25	46,915.75	0.00	14,257.25	46,915.75	0.00	46,915.75	0.00	0.00	46,915.75
392	IMPUESTOS Y DERECHOS	0.00	1,173.00	0.00	1,173.00	0.00	0.00	1,173.00	0.00	1,173.00	0.00	0.00	1,173.00

[Handwritten signature]

[Handwritten signature]

[Handwritten signature]

[Handwritten signature]

[Handwritten signature]

[Handwritten signature]

614	DIVISION DE TERRENOS Y CONSTRUCCION DE OBRAS DE UR	21,000.00	0.00	21,000.00	0.00	21,000.00	0.00	21,000.00	0.00	21,000.00	0.00	21,000.00	0.00
O259	OBRA 2015AP0315 CONSTRUCCION DE SISTEMA DE ABASTO DE AGUA	4,289,709.89	0.34	4,289,709.89	0.00	4,289,709.89	0.34	4,289,709.89	0.00	4,289,709.89	0.34	4,289,709.89	0.34
613	CONSTRUCCION DE OBRAS PARA EL ABASTECIMIENTO DE AG	4,289,710.23	0.34	4,289,710.23	0.34	4,289,710.23	0.34	4,289,710.23	0.34	4,289,710.23	0.34	4,289,710.23	0.34
O260	OBRA 2015URB02 PAVIMENTACION DE CONCRETO HIDRAULICO EN LA	1,860,718.64	0.01	1,860,718.63	0.01	1,860,718.63	0.01	1,860,718.63	0.01	1,860,718.63	0.01	1,860,718.63	0.01
614	DIVISION DE TERRENOS Y CONSTRUCCION DE OBRAS DE UR	1,860,718.64	0.01	1,860,718.63	0.01	1,860,718.63	0.01	1,860,718.63	0.01	1,860,718.63	0.01	1,860,718.63	0.01
O261	OBRA 2015URB03 PAVIMENTACION DE CONCRETO HIDRAULICO EN LA	1,860,718.64	10,103.82	1,860,614.82	0.00	1,860,614.82	10,103.82	1,860,614.82	0.00	1,860,614.82	10,103.82	1,860,614.82	0.00
614	DIVISION DE TERRENOS Y CONSTRUCCION DE OBRAS DE UR	1,860,718.64	10,103.82	1,860,614.82	0.00	1,860,614.82	10,103.82	1,860,614.82	0.00	1,860,614.82	10,103.82	1,860,614.82	0.00
O262	OBRA 2015URB01 PAVIMENTACION DE CONCRETO HIDRAULICO EN LA	1,860,718.64	-0.00	1,860,718.64	-0.00	1,860,718.64	-0.00	1,860,718.64	-0.00	1,860,718.64	-0.00	1,860,718.64	-0.00
614	DIVISION DE TERRENOS Y CONSTRUCCION DE OBRAS DE UR	1,860,718.64	-0.00	1,860,718.64	-0.00	1,860,718.64	-0.00	1,860,718.64	-0.00	1,860,718.64	-0.00	1,860,718.64	-0.00
O263	OBRA 2015URB06 PAVIMENTACION DE CONCRETO HIDRAULICO EN LA	999,247.90	0.00	999,247.90	0.00	999,247.90	0.00	999,247.90	0.00	999,247.90	0.00	999,247.90	0.00
614	DIVISION DE TERRENOS Y CONSTRUCCION DE OBRAS DE UR	999,247.90	0.00	999,247.90	0.00	999,247.90	0.00	999,247.90	0.00	999,247.90	0.00	999,247.90	0.00
O264	OBRA 2015URB04 PAVIMENTACION DE CONCRETO HIDRAULICO EN LA	1,563,654.32	0.00	1,563,654.32	0.00	1,563,654.32	0.00	1,563,654.32	0.00	1,563,654.32	0.00	1,563,654.32	0.00
614	DIVISION DE TERRENOS Y CONSTRUCCION DE OBRAS DE UR	1,563,654.32	0.00	1,563,654.32	0.00	1,563,654.32	0.00	1,563,654.32	0.00	1,563,654.32	0.00	1,563,654.32	0.00
O265	OBRA 2015URB05 PAVIMENTACION DE CONCRETO HIDRAULICO EN LA	1,092,853.48	10.00	1,092,853.48	10.00	1,092,853.48	10.00	1,092,853.48	10.00	1,092,853.48	10.00	1,092,853.48	10.00
614	DIVISION DE TERRENOS Y CONSTRUCCION DE OBRAS DE UR	1,092,853.48	10.00	1,092,853.48	10.00	1,092,853.48	10.00	1,092,853.48	10.00	1,092,853.48	10.00	1,092,853.48	10.00
O327	OBRA 2015VIV24 SUMINISTRO DE MATERIAL PARA CONSTRUCCION DE	61,000.00	0.00	61,000.00	0.00	61,000.00	0.00	61,000.00	0.00	61,000.00	0.00	61,000.00	0.00
611	EDIFICACION HABITACIONAL	61,000.00	0.00	61,000.00	0.00	61,000.00	0.00	61,000.00	0.00	61,000.00	0.00	61,000.00	0.00
0005	FSM 2014	10,190,773.37	1,067,143.37	9,123,630.00	1,067,143.37	9,123,630.00	1,067,143.37	9,123,630.00	1,067,143.37	9,123,630.00	1,067,143.37	9,123,630.00	1,067,143.37
A100	ADMINISTRACION	1,013,488.45	0.00	1,013,488.45	0.00	1,013,488.45	0.00	1,013,488.45	0.00	1,013,488.45	0.00	1,013,488.45	0.00
A101	ADMINISTRACION	1,013,488.45	0.00	1,013,488.45	0.00	1,013,488.45	0.00	1,013,488.45	0.00	1,013,488.45	0.00	1,013,488.45	0.00
152	INDEMNIZACIONES	1,013,488.45	0.00	1,013,488.45	0.00	1,013,488.45	0.00	1,013,488.45	0.00	1,013,488.45	0.00	1,013,488.45	0.00
L100	LAUDOS	1,013,488.45	0.00	1,013,488.45	0.00	1,013,488.45	0.00	1,013,488.45	0.00	1,013,488.45	0.00	1,013,488.45	0.00
L101	LAUDOS	1,013,488.45	0.00	1,013,488.45	0.00	1,013,488.45	0.00	1,013,488.45	0.00	1,013,488.45	0.00	1,013,488.45	0.00
152	INDEMNIZACIONES	1,013,488.45	0.00	1,013,488.45	0.00	1,013,488.45	0.00	1,013,488.45	0.00	1,013,488.45	0.00	1,013,488.45	0.00
O100	OBRAS Y ACCIONES	8,163,796.47	8,110,141.55	53,654.92	53,654.92	8,110,141.55	53,654.92	8,110,141.55	53,654.92	8,110,141.55	53,654.92	8,110,141.55	53,654.92
O212	OBRA 20147598 REVESTIMIENTO DE CAMINO	653,892.00	892.00	653,000.00	892.00	653,000.00	892.00	653,000.00	892.00	653,000.00	892.00	653,000.00	892.00
614	DIVISION DE TERRENOS Y CONSTRUCCION DE OBRAS DE UR	653,892.00	892.00	653,000.00	892.00	653,000.00	892.00	653,000.00	892.00	653,000.00	892.00	653,000.00	892.00
O291	OBRA 20147600 CONSTRUCCION DE COMEDOR COMUNITARIO 'TERA E'	505,492.85	492.85	505,000.00	492.85	505,000.00	492.85	505,000.00	492.85	505,000.00	492.85	505,000.00	492.85
612	EDIFICACION NO HABITACIONAL	505,492.85	492.85	505,000.00	492.85	505,000.00	492.85	505,000.00	492.85	505,000.00	492.85	505,000.00	492.85
O292	ACCION 20147644 CONSTRUCCION DE TECHO FIRME CON LAMINA GAL	493,105.64	493,105.64	493,105.64	0.00	493,105.64	493,105.64	493,105.64	0.00	493,105.64	493,105.64	493,105.64	0.00
611	EDIFICACION HABITACIONAL	493,105.64	493,105.64	493,105.64	0.00	493,105.64	493,105.64	493,105.64	0.00	493,105.64	493,105.64	493,105.64	0.00
O293	ACCION 20147645 CONSTRUCCION DE TECHO FIRME CON LAMINA GAL	409,370.72	409,370.72	409,370.72	0.00	409,370.72	409,370.72	409,370.72	0.00	409,370.72	409,370.72	409,370.72	0.00
611	EDIFICACION HABITACIONAL	409,370.72	409,370.72	409,370.72	0.00	409,370.72	409,370.72	409,370.72	0.00	409,370.72	409,370.72	409,370.72	0.00
O294	ACCION 20147649 CONSTRUCCION DE TECHO FIRME CON LAMINA GAL	102,342.68	102,342.68	102,342.68	0.00	102,342.68	102,342.68	102,342.68	0.00	102,342.68	102,342.68	102,342.68	0.00
611	EDIFICACION HABITACIONAL	102,342.68	102,342.68	102,342.68	0.00	102,342.68	102,342.68	102,342.68	0.00	102,342.68	102,342.68	102,342.68	0.00
O295	ACCION 20147650 CONSTRUCCION DE TECHO FIRME CON LAMINA GAL	223,293.12	223,293.12	223,293.12	0.00	223,293.12	223,293.12	223,293.12	0.00	223,293.12	223,293.12	223,293.12	0.00
611	EDIFICACION HABITACIONAL	223,293.12	223,293.12	223,293.12	0.00	223,293.12	223,293.12	223,293.12	0.00	223,293.12	223,293.12	223,293.12	0.00
O296	ACCION 20147654 CONSTRUCCION DE MUROS DE BLOCK PARA VIVIE	1,291,761.00	14.85	1,291,746.15	14.85	1,291,746.15	14.85	1,291,746.15	14.85	1,291,746.15	14.85	1,291,746.15	14.85
611	EDIFICACION HABITACIONAL	1,291,761.00	14.85	1,291,746.15	14.85	1,291,746.15	14.85	1,291,746.15	14.85	1,291,746.15	14.85	1,291,746.15	14.85
O297	OBRA 20147596 CONSTRUCCION DE COMEDOR COMUNITARIO	402,437.26	402,437.26	402,437.26	0.00	402,437.26	402,437.26	402,437.26	0.00	402,437.26	402,437.26	402,437.26	0.00
612	EDIFICACION NO HABITACIONAL	402,437.26	402,437.26	402,437.26	0.00	402,437.26	402,437.26	402,437.26	0.00	402,437.26	402,437.26	402,437.26	0.00
O298	ACCION 20147943 CONSTRUCCION DE TECHO FIRME CON LAMINA GAL	372,155.20	37,215.52	334,939.68	37,215.52	334,939.68	37,215.52	334,939.68	0.00	334,939.68	37,215.52	334,939.68	0.00
611	EDIFICACION HABITACIONAL	372,155.20	37,215.52	334,939.68	37,215.52	334,939.68	37,215.52	334,939.68	0.00	334,939.68	37,215.52	334,939.68	0.00
O299	ACCION 20147846 CONSTRUCCION DE TECHO FIRME CON LAMINA GAL	334,939.68	0.00	334,939.68	0.00	334,939.68	0.00	334,939.68	0.00	334,939.68	0.00	334,939.68	0.00
611	EDIFICACION HABITACIONAL	334,939.68	0.00	334,939.68	0.00	334,939.68	0.00	334,939.68	0.00	334,939.68	0.00	334,939.68	0.00
O300	ACCION 20147651 CONSTRUCCION DE TECHO FIRME CON LAMINA GAL	260,508.64	0.00	260,508.64	0.00	260,508.64	0.00	260,508.64	0.00	260,508.64	0.00	260,508.64	0.00
611	EDIFICACION HABITACIONAL	260,508.64	0.00	260,508.64	0.00	260,508.64	0.00	260,508.64	0.00	260,508.64	0.00	260,508.64	0.00
O301	ACCION 20147652 CONSTRUCCION DE TECHO FIRME CON LAMINA GAL	65,127.16	0.00	65,127.16	0.00	65,127.16	0.00	65,127.16	0.00	65,127.16	0.00	65,127.16	0.00
611	EDIFICACION HABITACIONAL	65,127.16	0.00	65,127.16	0.00	65,127.16	0.00	65,127.16	0.00	65,127.16	0.00	65,127.16	0.00

[Handwritten signature]

[Handwritten signature]

[Handwritten signature]

[Handwritten signature]

O302	ACCION 20147653 CONSTRUCCION DE TECHO FIRME CON LAMINA GAL	0.00	334,939.68	334,939.68	0.00	334,939.68	0.00	334,939.68	0.00	334,939.68	0.00
611	EDIFICACION HABITACIONAL	0.00	334,939.68	334,939.68	0.00	334,939.68	0.00	334,939.68	0.00	334,939.68	0.00
O303	ACCION 20147656 CONSTRUCCION DE MUROS DE VIVIENDA 34 ACCION	0.00	348,789.68	348,789.68	0.00	348,789.68	0.00	348,789.68	0.00	348,789.68	0.00
611	EDIFICACION HABITACIONAL	0.00	348,789.68	348,789.68	0.00	348,789.68	0.00	348,789.68	0.00	348,789.68	0.00
O304	ACCION 20147648 CONSTRUCCION DE TECHO FIRME CON LAMINA GAL	0.00	939,691.68	939,691.68	0.00	939,691.68	0.00	939,691.68	0.00	939,691.68	0.00
611	EDIFICACION HABITACIONAL	0.00	939,691.68	939,691.68	0.00	939,691.68	0.00	939,691.68	0.00	939,691.68	0.00
O305	ACCION 20147655 CONSTRUCCION DE MUROS DE BLOCK PARA VIVIER	0.00	492,408.96	492,408.96	0.00	492,408.96	0.00	492,408.96	0.00	492,408.96	0.00
611	EDIFICACION HABITACIONAL	0.00	492,408.96	492,408.96	0.00	492,408.96	0.00	492,408.96	0.00	492,408.96	0.00
O306	ACCION 20147657 CONSTRUCCION DE MUROS DE BLOCK PARA VIVIER	0.00	933,525.32	933,525.32	15,039.70	918,485.62	0.00	918,485.62	15,039.70	918,485.62	0.00
611	EDIFICACION HABITACIONAL	0.00	933,525.32	933,525.32	15,039.70	918,485.62	0.00	918,485.62	15,039.70	918,485.62	0.00



PRESIDENCIA MUNICIPAL
SAN MARTIN CHALCHICUAUTLA
SAN LUIS POTOSI
PERIODO 2015 - 2018

[Handwritten signature]
ING. ADELDA CRISTINA SANTOS
SINDICO MUNICIPAL



SINDICO
SAN MARTIN CHALCHICUAUTLA
SAN LUIS POTOSI
PERIODO 2015 - 2018



TESORERIA
SAN MARTIN CHALCHICUAUTLA
SAN LUIS POTOSI
PERIODO 2015 - 2018

[Handwritten signature]
C. JUAN GOMEZ CRUZ
REGIDORA DE HACIENDA

TOTAL 118,843,472.28 123,327,504.56 32,617,504.56 118,843,472.28 4,484,032.07 118,843,472.28 113,654,893.71 113,640,946.28 5,202,526.21

PROYECTO DE PRESUPUESTO DE EGRESOS 2015
Municipio de San Martín Chalticuautla, S.L.P.

FICHA TECNICA

Alineación con el PND y sus Programas
Plan Municipal de desarrollo

Eje de política pública al que contribuye el Pp	Ejes: Desarrollo regional sustentable
Objetivo de eje de política pública al que contribuye el Pp	Aprovechar los recursos, utilizábdolos de manera sustentable
Matriz de Indicadores para Resultados	

Programas	
Nombre del Programa	Descripción del Programa (Descripción específica del problema que atiende a nivel Nacional, Estado o Municipio) Escases de agua an las casas
Resultados esperados del Programa	Sistema de agua
Objetivo del Programa	Que cada habitante de las localidades tengan agua en sus hogares
Nivel de marginación atendido	Que los habitantes de San Martín Chal. Se abastezcan con agua entubada en sus hogares Bajo-medio

Marque el nivel del objetivo en la Matriz de Marco Lógico	Fin	Propósito	Componente	Actividad
---	-----	-----------	------------	-----------

Indicador
Datos de identificación del indicador

Nombre del indicador	Porcentaje de beneficiarios atendidos		
Tipo de indicador para resultados	Estratégico	Calidad	De Gestión
Dimensión del indicador:	Eficacia	Dato 1	Economía
Numerador del indicador	total de la población abastecida	Dato 2	625
Denominador del indicador	total de la población	Frecuencia de la Medición :	2922
Resultado del indicador	porcentaje 21%	Total de beneficiarios:	anual
Localidades atendidas:	9		2922

Contacto indicador

Nombre	Felix	Apellido:	Paterno	Díaz	Materno	Fernández
Area	Desarrollo social Municipal					
Correo electrónico	codesosanmartin@gmail.com					
Teléfono	Lada	Teléfono	4833815565	Extensión		
Teléfono celular	4833815524					

Determinación de metas

Meta Anual	9	Planeada	9	Real	9	Alcance	9
-------------------	---	-----------------	---	-------------	---	----------------	---

Proyecto PND

PROYECTO DE PRESUPUESTO DE EGRESOS 2015
Municipio de San Martín Chalchicuautla, S.L.P.

FICHA TECNICA

Alineación con el PND y sus Programas

Plan Nacional de Desarrollo

Eje de política pública al que contribuye el Pp	Eje 2: MEXICO INCLUYENTE
Objetivo de eje de política pública al que contribuye el Pp	Transitar hacia una sociedad equitativa e incluyente

Matriz de Indicadores para Resultados

Programas		Descripción del Programa (Descripción específica del problema que atiende a nivel Nacional, Estado o Municipio)	Casa digna para todos
Nombre del Programa	Vivienda digna	Que la ciudadanía cuente con una casa digna	
Resultados esperados del Programa		Que los habitantes del de la localidad de Escuatitla cuenten con una vivienda digna	
Objetivo del Programa			
Nivel de marginación atendido		Medio-bajo	

Marque el nivel del objetivo en la Matriz de Marco Lógico	Fin	Propósito	Componente	Actividad
---	-----	-----------	------------	-----------

Indicador

Datos de identificación del indicador

Nombre del indicador	Viviendas detectadas		
Tipo de indicador para resultados	Estratégico		
Dimensión del Indicador:	Eficacia	Calidad	De Gestión
Numerador del indicador	total de beneficiarios de la localidad de Escuatitla	Dato 1	Economía 143
Denominador del indicador	total de la población de la localidad de Escuatitla	Dato 2	205
Resultado del indicador	porcentaje	Frecuencia de la Medición :	anual
Localidades atendidas:	13	Total de beneficiarios:	1102

Contacto indicador

Nombre	Felix	Apellido:	Paterno	Díaz	Materno	Fernández
Area	Desarrollo social Municipal					
Correo electrónico	codesolsanmartin@gmail.com					
Teléfono Lada	Teléfono		4833815565	Extensión		
Teléfono celular	4813815524					

Determinación de metas

Meta Anual	13	Planeada	13	Real	13	Alcance	13
------------	----	----------	----	------	----	---------	----

PROYECTO DE PRESUPUESTO DE EGRESOS 2015
Municipio de San Martín Chalchicuautla, S.L.P.
FICHA TECNICA

Alineación con el PND y sus Programas
Plan Nacional de Desarrollo

Eje de política pública al que contribuye el Pp	Eje: 4 Sustentabilidad y servicios de excelencia
Objetivo de eje de política pública al que contribuye el Pp	Que el Ayuntamiento, ofrezca servicios básicos de excelencia a cumplir con las expectativas y las exigencias de la comunidad, buscando la empatía del servidor público con el usuario

Matriz de Indicadores para Resultados

Programas	
Nombre del Programa	Descripción del Programa (Descripción específica del problema que)
Electrificación para las localidades	Iluminación en las calles
Resultados esperados del Programa	Que existe una buena iluminación en las localidades
Objetivo del Programa	Los habitantes del municipio de San Martín Chal. Cuentan con el sistema de electrificación
Nivel de marginación atendido	Bajo-Medio-Alto

Marque el nivel del objetivo en la Matriz de Marco Lógico	Fin	Problema	Componente	Actividad
---	-----	----------	------------	-----------

Indicador

Datos de Identificación del indicador

Nombre del indicador	Ampliación de la red eléctrica	
Tipo de indicador para resultados	Estadístico	De Gestión
Dimensión del Indicador:	Eficiencia	Calidad
Numerador del indicador	total de beneficiados	Dato 1
Denominador del indicador	total de la población	Dato 2
Resultado del indicador	porcentaje	Frecuencia de la Medición :
Localidades atendidas:	4	Total de beneficiarios:
		2198

Contacto Indicador

Nombre	Felix	Apellido:	Paterno	Díaz	Materno	Fernández
Area	Desarrollo social Municipal			Puesto	Coordinador	
Correo electrónico	codesolsanmartin@gmail.com					
Teléfono Lada		Teléfono	48333815565	Extensión		
Teléfono celular	4813815524					

Determinación de metas

Meta Anual	4	Planeada	4	Real	4	Alcance	4
------------	---	----------	---	------	---	---------	---

[Handwritten Signature]

[Handwritten Signatures]

PROYECTO DE PRESUPUESTO DE EGRESOS 2015
Municipio de San Martín Chalchicuautla, S.L.P.

FICHA TECNICA

Alineación con el PND y sus Programas
Plan Nacional de Desarrollo

Eje de política pública al que contribuye el Pp	Eje 1: Seguridad y participación ciudadana
Objetivo de eje de política pública al que contribuye el Pp	Proporcionar un ambiente de seguridad y tranquilidad en el territorio municipal, involucrando al ciudadano, equipando a la institución y profesionalizando al personal.

Matriz de Indicadores para Resultados

Programas		Descripción del Programa (Descripción específica del problema que)	Protección para todos
Nombre del Programa	Seguridad para la sociedad	Bienestar social	Protección para todos
Resultados esperados del Programa			
Objetivo del Programa	Proporcionar seguridad y bienestar a la cabecera municipal de San Martín Chal.		
Nivel de marginación atendido	Bajo		

Marque el nivel del objetivo en la Matriz de Marco Lógico	Fin	Propósito	Componente	Actividad
---	-----	-----------	------------	-----------

Indicador

Datos de identificación del indicador

Nombre del indicador	Protección social			
Tipo de indicador para resultados	Ejemplar			
Dimensión del Indicador:	Eficiencia	Eficacia	Calidad	De Gestión
Numerador del indicador	Equipamiento de seguridad			Economía
Denominador del indicador	Total de la población beneficiada			36
Resultado del indicador	porcentaje	1.63%	Frecuencia de la Medición :	2198
Localidades atendidas:	4		Total de beneficiarios:	Semestral

Contacto indicador

Nombre	Félix	Apellido:	Paterno	Díaz	Materno	Fernández
Area	Desarrollo social Municipal					
Correo electrónico	Puesto					
Teléfono	Lada	Extensión	4833815565			
Teléfono celular	4813815524					

Determinación de metas

Meta Anual	4	Planeada	4	Real	4	Alcance	4
------------	---	----------	---	------	---	---------	---

PROYECTO DE PRESUPUESTO DE EGRESOS 2015
Municipio de San Martín Chalchicuautla, S.L.P.

FICHA TECNICA

Alineación con el PND y sus Programas
Plan Nacional de Desarrollo

Eje de política pública al que contribuye el Pp	Eje 2: Desarrollo humano integral
Objetivo de eje de política pública al que contribuye el Pp	Se apoyara la infraestructura educativa municipal, mediante la rehabilitación de los espacios educativos.
Matriz de Indicadores para Resultados	

Programas	
Nombre del Programa	Descripción del Programa (Descripción específica del problema que
Mejorar los espacios educativos	Mejorar la calidad educativa
Resultados esperados del Programa	Disposición de áreas educativas
Objetivo del Programa	Mejorar la calidad y la infraestructura en la educación en la localidad de Ocuilzapoyo San Martín Chal.
Nivel de marginación atendido	Bajo-Medio

Marque el nivel del objetivo en la Matriz de Marco Lógico	Fin	Propósito	Componente	Actividad
---	-----	-----------	------------	-----------

Indicador

Datos de identificación del indicador

Nombre del indicador	Espacios apropiados para brindar educación		
Tipo de indicador para resultados	Estratégico		
Dimensión del indicador:	Eficiencia	Eficacia	Calidad
Numerador del indicador	Total de beneficiados	De Gestión	
Denominador del indicador	Total de los habitantes de la localidad	Dato 1	Economía
Resultado del indicador	porcentaje	Dato 2	250
Localidades atendidas:	6	Frecuencia de la Medición :	1190
		Total de beneficiarios:	anual
			1805

Contacto indicador

Nombre	Félix	Apellido:	Paterno	Díaz	Materno	Fernández
Area	Desarrollo social Municipal			Puesto	Coordinador	
Correo electrónico	codesolsanmartin@gmail.com					
Teléfono Lada	Teléfono	4833815565	Extensión			
Teléfono celular	4813815524					

Determinación de metas

Meta Anual	6	Planeada	6	Real	6	Alcance	6
------------	---	----------	---	------	---	---------	---

PROYECTO DE PRESUPUESTO DE EGRESOS 2015
Municipio de San Martín Chaichicuautila, S.L.P.

FICHA TECNICA

Alineación con el PND y sus Programas

Plan Nacional de Desarrollo

Eje de política pública al que contribuye el Pp	EJE 4: MEXICO PROSPERO
Objetivo de eje de política pública al que contribuye el Pp	MANTENER LA ESTABILIDAD MACROECONOMICA DEL MUNICIPIO

Matriz de Indicadores para Resultados

Programas		Descripción del Programa <small>(Descripción específica del problema que)</small>	Descripción de las localidades a la cabecera municipal
Nombre del Programa	Infraestructura carretera		
Resultados esperados del Programa		Mejores condiciones en la infraestructura carretera del municipio	
Objetivo del Programa		Mejorar la infraestructura carretera para tener mejores accesos a las localidades del municipio	
Nivel de marginación atendido		Medio	

Marque el nivel del objetivo en la Matriz de Marco Lógico	Fin	Propósito	Componente	Actividad
---	-----	-----------	------------	-----------

Indicador

Datos de identificación del indicador

Nombre del indicador	Caminos en buen estado		
Tipo de indicador para resultados	Estratégico	De Gestión	Economía
Dimensión del indicador:	Eficacia	Calidad	
Numerador del indicador	Número de proyectos solicitados	Dato 1	17
Denominador del indicador	Número de proyectos aprobados	Dato 2	17
Resultado del indicador	porcentaje	Frecuencia de la Medición :	anual
Localidades atendidas:	17	Total de beneficiarios:	3623

Contacto indicador

Nombre	Felix	Apellido:	Paterno	Díaz	Materno	Fernández
Area	Desarrollo social Municipal			Puesto	Coordinador	
Correo electrónico	codesolsanmartin@gmail.com					
Teléfono Lada	Teléfono	4833815565	Extensión			
Teléfono celular	4813815524					

Determinación de metas

Meta Anual	17	Planeada	17	Real	17	Alicance	17
------------	----	----------	----	------	----	----------	----

[Handwritten Signature]

[Handwritten Signature]

[Handwritten Signature]

[Handwritten Signature]

[Handwritten Signature]

[Handwritten Signature]

PROYECTO DE PRESUPUESTO DE EGRESOS 2015
Municipio de San Martín Chalchicuautla, S.L.P.

FICHA TECNICA

Alineación con el PND y sus Programas

Plan Nacional de Desarrollo

Eje de política pública al que contribuye el Pp	Eje 2 Desarrollo humano integral
Objetivo de eje de política pública al que contribuye el Pp	proponer con un enfoque preventivo de representación y acercamiento a los centros de salud existentes en el municipio.

Matriz de Indicadores para Resultados

Programas		Descripción del Programa (Descripción específica del problema que atiende a nivel Nacional, Estado o Municipio)
Nombre del Programa	Traslado de pacientes	Falta de apoyo en atención médica a la población con mayor vulnerabilidad
Resultados esperados del Programa	Fortalecimiento y mayor accesibilidad a los servicios de salud	
Objetivo del Programa	Implementar el acceso a la población de los servicios de salud	
Nivel de marginación atendido	Medio- bajo	

Marque el nivel del objetivo en la Matriz de Marco Lógico	Fin	Propósito	Componente	Actividad
---	-----	-----------	------------	-----------

Indicador

Datos de identificación del indicador

Nombre del indicador	Servicio de salud		
Tipo de indicador para resultados:	Estratégico	De Gestión	
Dimensión del Indicador:	Eficacia	Calidad	Economía
Numerador del indicador	total de pacientes trasladados	Dato 1	287
Denominador del indicador	solicitudes de trasladados aceptadas	Dato 2	310
Resultado del indicador	porcentaje	92% Frecuencia de la Medición : anual	
Localidades atendidas:	San Martín Chal.		
		Total de beneficiarios:	

Contacto indicador

Nombre	Félix	Apellido:	Paterno	Díaz	Materno	Fernández
Area	Desarrollo social Municipal			Puesto	Coordinador	
Correo electrónico	codesolsanmartin@gmail.com					
Teléfono Lada	Teléfono		4833815565	Extensión		
Teléfono celular						4813815524

Determinación de metas

Meta Anual	Planeada	Real	Alcance
------------	----------	------	---------

PROYECTO DE PRESUPUESTO DE EGRESOS 2015
Municipio de San Martín Chalchicuautla, S.L.P.

FICHA TECNICA

Alineación con el PND y sus Programas

Plan Nacional de Desarrollo

Eje de política pública al que contribuye el Pp	Eje 4: Sustentabilidad y servicios de excelencia
Objetivo de eje de política pública al que contribuye el Pp	Que el Ayuntamiento de San Martín Chal., ofrezca servicios básicos de excelencia, que cumplan con las expectativas y las exigencias de la comunidad, buscando la empatía del servidor público con el usuario.

Matriz de indicadores para Resultados

Programas	
Nombre del Programa	Desarrollo urbano
Resultados esperados del Programa	Implementar de forma estratégica, la construcción, conservación y mejoramiento de obras de urbanización.
Objetivo del Programa	Establecer condiciones para consolidar el mejoramiento del desarrollo urbano
Nivel de marginación atendido	Bajo-Medio
Nombre del Programa	Descripción del Programa (Descripción específica del problema que atiende a nivel Nacional, Estado o Municipio)
	Falta de reforzamiento, construcción y/o modernización de espacios públicos

Marque el nivel del objetivo en la Matriz de Marco Lógico	Fin	Propósito	Componente	Actividad
---	-----	-----------	------------	-----------

Indicador

Datos de identificación del indicador

Nombre del indicador	Porcentaje de mejoramiento urbano	
Tipo de indicador para resultados	Estratégico	
Dimensión del Indicador:	Eficacia	Calidad
Numerador del indicador	total de beneficiarios	Dato 1
Denominador del indicador	población total	Dato 2
Resultado del indicador	porcentaje	Frecuencia de la Medición :
Localidades atendidas:	8	47%
		Total de beneficiarios:
		2 198

contacto indicador

Nombre	Félix	Apellido:	Paterno	Díaz	Materno	Fernández
Area	Desarrollo social Municipal			Puesto	Coordinador	
Correo electrónico	codesolsanmartin@gmail.com					
Teléfono	Lada	4833815565	Extensión			
Teléfono celular	4833815524					

Determinación de metas

Meta Anual	8	Planeada	8	Real	8	Alcance	8
------------	---	----------	---	------	---	---------	---

[Handwritten signature]

[Handwritten signature]

[Handwritten signature]

[Handwritten signature]

[Handwritten signature]

PROYECTO DE PRESUPUESTO DE EGRESOS 2015
Municipio de San Martín Chalchicuatlan, S.L.P.
FICHA TECNICA

Alineación con el PND y sus Programas
Plan Nacional de Desarrollo

Eje de política pública al que contribuye el Pp	Eje 2: Desarrollo humano integral
Objetivo de eje de política pública al que contribuye el Pp	Desarrollar, fomentara y arraigar la cultura de San Martín Chal. Abriendo y rehabilitando espacios en donde se difunda la cultura y costumbres de la región.
Matriz de Indicadores para Resultados	

Programas

Nombre del Programa	Remodelación de la infraestructura	Descripción del Programa (Descripción específica del problema que	Mejorar el espacio físico
Resultados esperados del Programa	Un espacio apropiado para la expresión cultural		
Objetivo del Programa	Que el municipio cuente con un espacio apropiado para desarrollar sus actividades culturales		
Nivel de marginación atendido	Bajo		

Marque el nivel del objetivo en la Matriz de Marco Lógico

Propósito	Componente	Actividad
------------------	-------------------	------------------

Indicador

Datos de identificación del indicador

Nombre del indicador	Espacio de expresión cultural		
Tipo de indicador para resultados	Entidad	Entorno	De Gestión
Dimensión del Indicador:	Entorno	Entorno	Economía
Numerador del indicador	número de beneficiarios	Calidad	Dato 1
Denominador del indicador	total de la población		Dato 2
Resultado del indicador	porcentaje	16%	Frecuencia de la Medición :
Localidades atendidas:	4		Total de beneficiarios:
			2198

Contacto indicador

Nombre	Felix	Apellido:	Paterno	Díaz	Matemo	Fernández
Area	Desarrollo social Municipal			Puesto	Coordinador	
Correo electrónico	codesolsanmartin@gmail.com					
Teléfono Lada		Teléfono	4833815565	Extensión		
Teléfono celular	4813815524					

Determinación de metas

Meta Anual	4	Planeada	4	Real	4	Alcance	4
-------------------	---	-----------------	---	-------------	---	----------------	---

[Handwritten signature]

[Handwritten signature]

[Handwritten signature]

[Handwritten signature]

[Handwritten signature]

[Handwritten signature]

PROYECTO DE PRESUPUESTO DE EGRESOS 2015
Municipio de San Martín Chalticuautla, S.L.P.

FICHA TECNICA

Alineación con el PND y sus Programas
Plan Nacional de Desarrollo

Eje de política pública al que contribuye el Pp	Eje 2: MEXICO INCLUYENTE
Objetivo de eje de política pública al que contribuye el Pp	TRANSMITAR HACIA UNA SOCIEDAD EQUITATIVA E INCLUYENTE
Matriz de Indicadores para Resultados	
Programas	

Nombre del Programa	Disminuir el Índice de desnutrición	Descripción del Programa (Descripción específica del problema que atiende a nivel Nacional, Estatal o Municipal)	Falta de apoyo a la población en situación de desventaja social.
Resultados esperados del Programa	Brindar apoyos alimenticios a las personas mas desprotegidas		
Objetivo del Programa	Contribuir al establecimiento de condiciones que mejoren funcionamiento social.		
Nivel de marginación atendido	Bajo-Medio- Alto-Muy alto		

Marque el nivel del objetivo en la Matriz de Marco Lógico	Fin	Propósito	Componente	Actividad
--	------------	------------------	-------------------	------------------

Indicador

Datos de Identificación del Indicador

Nombre del indicador	Índice de beneficiarios		
Tipo de indicador para resultados	Estratégico	De Gestión	
Dimensión del indicador:	Eficiencia	Eficacia	Calidad
Numerador del indicador	Total de despensas entregadas	total de beneficiarios	Data 1 2864
Denominador del indicador	porcentaje	80.00%	Data 2 3600
Localidades atendidas:	3	Total de beneficiarios:	3600

Contacto indicador

Nombre	Felix	Apellido:	Paterno	Díaz	Matemo	Fernández
Area	Desarrollo social Municipal		Puesto	Coordinador		
Correo electrónico	codesolsanmartin@gmail.com					
Teléfono	Lada	Teléfono	4833815565	Extensión		
Teléfono celular	4813815524					

Determinación de metas

Meta Anual	3	Planeada	3	Real	3	Alcance	3
-------------------	---	-----------------	---	-------------	---	----------------	---

Sergio Rivera

MUNICIPIO DE SAN MARTIN CHALCHICUAUTLA S.L.P.

Relación de bienes que componen su patrimonio
Cuenta Pública de 2015

Código	Descripción del Bien	Valor en libros
1241-1-0001	ESCRITORIO DE CEDRO/PINO GDE	\$ 1,200.00
1241-1-0002	LIBRERO GRANDE DE CEDRO	200.00
1241-1-0003	8 SILLAS DE CEDRO	500.00
1241-1-0004	NICHO DE BANDERA	100.00
1241-1-0005	BANDERA, ASTA Y CUJA	800.00
1241-1-0006	ASPIRADORA CON ACCESORIOS	1,800.00
1241-1-0007	SILLON METALICO	400.00
1241-1-0008	2 SILLONES FIJOS	3,450.00
1241-1-0009	SILLON CONFIDENTE	3,450.00
1241-1-0010	MESA DE CENTRO CHICA	1,150.00
1241-1-0011	ESC. MAD. DE CEDRO	1,200.00
1241-1-0012	2 ESC. MAD. DE CEDRO/PINO	600.00
1241-1-0013	ESC. MAD. DE PINO	600.00
1241-1-0014	LIBRERO DE PINO	600.00
1241-1-0015	ARCHIVERO DE PINO	1,500.00
1241-1-0016	ARCHIVERO GRANDE CEDRO	1,200.00
1241-1-0017	4 SILLAS DE MADERA DE CEDRO	300.00
1241-1-0018	2 SILLAS DE MADERA DE PINO	300.00
1241-1-0019	TELEFONO-FAX	3,500.00
1241-1-0020	VENTILADOR DE TECHO	400.00
1241-1-0021	2 PUERTA DE ARCHIVERO GDE CEDRO	300.00
1241-1-0022	MAQUINA DE ESCRIBIR 7627809	850.00
1241-1-0023	ESC. METALICO	800.00
1241-1-0024	TELEVISOR	5,176.00
1241-1-0025	MODULO DE ATN. CIUDADANIA	2,500.00
1241-1-0026	2 VENTILADOR DE PEDESTAL	656.76
1241-1-0027	ESC. GDE. DE 9 CAJONES DE MADERA DE CEDR	3,000.00
1241-1-0028	2 ESC. DE 4 CAJONES DE MADERA DE CEDRO	1,200.00
1241-1-0029	ARCHIVERO CHICO DE 2 CAJONES	300.00
1241-1-0030	ARCHIVERO C/P CORREDIZA	250.00
1241-1-0031	SILLAS DE MADERA	250.00
1241-1-0032	ARCHIVERO GRANDE DE MADERA	5,000.00
1241-1-0033	SILLA SECRETARIAL	470.00
1241-1-0034	2 VENTILADORES	2,254.00
1241-1-0035	2 ARCHIVEROS METALICOS NEGROS	7,700.00
1241-1-0036	ARCHIVERO NEGRO 4 GAVETS	4,200.00
1241-1-0037	ESTANTERO DE USO RUDO ACERO	3,200.00
1241-1-0038	2 MESAS DE COMPUTADORA	690.00
1241-1-0039	2 ESCRITORIOS METALICO	1,500.00
1241-1-0040	ARCHIVERO DE MADERA	200.00
1241-1-0041	3 ARCHIVEROS METALICO	900.00
1241-1-0042	BANCO METALICO NARANJA	50.00
1241-1-0043	2 ANAQUELES METALICO	360.00
1241-1-0044	ESCRITORIO DE MADERA	1,200.00
1241-1-0045	2 MUEBLES P/ COMPUTADORA	1,198.48
1241-1-0046	6 SILLAS MONADA	2,973.90
1241-1-0047	6 SILLAS ACOJINADA NEGRA	1,591.26
1241-1-0048	PORTAFOLIO P/LAPTOP	226.08
1241-1-0049	ARCHIVERO ARMET T4	2,485.21
1241-1-0050	SILLA NORUEGA	982.61
1241-1-0051	COPIADORA	8,000.00
1241-1-0052	PERFORADORA	200.00
1241-1-0053	MAQUINA DE ESCRIBIR	850.00
1241-1-0054	ESCRITORIO MADERA DE CEDRO Y PINO	1,000.00
1241-1-0055	ESCRITORIO DE MADERA	1,200.00
1241-1-0056	ARCHIVERO DE MADERA DE PINO	1,200.00
1241-1-0057	ARCHIVERO METALICO	800.00
1241-1-0058	2 ESCRITORIOS METALICO	1,500.00
1241-1-0059	7 SILLAS BLANCAS	120.00
1241-1-0060	2 ARCHIVEROS METALICO DE 4 GABETAS	7,217.39
1241-1-0061	ESCRITORIO MUEBLE MODULO	2,739.13
1241-1-0062	SILLA EJECUTIVA	1,043.47
1241-1-0063	SILLA DE MADERA CON TEJIDO	500.00
1241-1-0064	SILLA DE MADERA DE CEDRO	600.00
1241-1-0065	ESCRITORIO DE MADERA DE CEDRO	1,200.00
1241-1-0066	SILLA DE MADERAS TEJIDAS	200.00
1241-1-0067	VENTILADOR DE PEDESTAL	50.00
1241-1-0068	4 TELEFONOS DE EXTENSION	450.00
1241-1-0069	ARCHIVERO OFICIO DE METAL DE 3 GAVETAS	2,950.00
1241-1-0070	SILLA SECRETARIAL	470.00
1241-1-0071	8 SILLAS PLASTICO BLANCAS	150.00
1241-1-0072	ESCRITORIO	1,000.00
1241-1-0073	PERFORADORA	200.00
1241-1-0074	6 ESCRITORIOS DE MADERA	1,000.00
1241-1-0075	ARCHIVEROS DE MADERA	1,000.00
1241-1-0076	8 BASES METALICAS P/ARREGLO (4GDES Y 4 CHI	800.00
1241-1-0077	4 SILLAS DE MADERA	300.00
1241-1-0078	8 CASILLEROS DE MADERA	400.00
1241-1-0079	TELEFONO	180.00
1241-1-0080	ARCHIVERO METALICO 4 CAJONES	500.00
1241-1-0081	ARCHIVERO METALICO 2 CAJONES	250.00
1241-1-0082	CASILLERO METALICO	300.00
1241-1-0083	SILLAS DE CEDRO	300.00
1241-1-0084	3 VENTILADORES	3,588.00

Handwritten signature

Handwritten signature

Handwritten signature

Handwritten signature

Handwritten signature

1241-1-0085	VENTILADOR 3 EN 1	1,127.00
1241-1-0086	8 SILLAS DE PLASTICO	150.00
1241-1-0087	8 SILLAS DE HERRERIA	300.00
1241-1-0088	ESCRITORIO METALICO	1,500.00
1241-1-0089	ESCRITORIO DE MADERA DE CEDRO	1,800.00
1241-1-0090	3 SILLAS DE MADERA DE CEDRO	300.00
1241-1-0091	TELEFONO	180.00
1241-1-0092	CARGADORES DE RADIO	500.00
1241-1-0093	TELEFONO	690.00
1241-1-0094	ARCHIVERO DE MADERA	200.00
1241-1-0095	ARCHIVERO DE MADERA	200.00
1241-1-0096	MAQUINA DE ESCRIBIR	850.00
1241-1-0097	2 ANAQUELES DE FIERRO	200.00
1241-1-0098	ARCHIVO CHICO DE MADERA	200.00
1241-1-0099	6 SILLAS DE MADERA	200.00
1241-1-0100	2 SILLAS FIERRO ACOJINADAS	200.00
1241-1-0101	2 MESAS DE MADERA CHICAS	250.00
1241-1-0102	2 MESAS DE PLASTICO	200.00
1241-1-0103	TELEFONO EXTENSION	1,200.00
1241-1-0104	4 ESCRITORIO DE MADERA	1,500.00
1241-1-0105	2 ESCRITORIOS METALICO	1,500.00
1241-1-0106	MUEBLE P/COMPUTADORA	1,200.00
1241-1-0107	SILLON DE MADERA	500.00
1241-1-0108	10 SILLAS DE PLASTICO BLANCAS	120.00
1241-1-0109	ESCRITORIO DE MADERA	500.00
1241-1-0110	ESTANTE METALICO	300.00
1241-1-0111	2 MESA C/ESTRUC. METAL Y CUB. DE MAD.	600.00
1241-1-0112	ESCR. DE MAD. DE CEDRO 4 CAJONES	400.00
1241-1-0113	2 PINTARRONES	300.00
1241-1-0114	4 BASES DE PLAST. P/BOTELLON	150.00
1241-1-0115	MESA CHICA	300.00
1241-1-0116	ESCRITORIO DE MADERA	500.00
1241-1-0117	IMPRESORA MULTIF. PSC 1315	500.00
1241-1-0118	PINTARRON CHICO	150.00
1241-1-0119	BORRADOR	30.00
1241-1-0120	2 CARTELES PUBLICITARIO	200.00
1241-1-0121	ANUNCIO DE LAMINA	400.00
1241-1-0122	MUEBLE REPICERO DE MADERA	300.00
1241-1-0123	10 SILLAS NEGRAS	200.00
1241-1-0124	3 SILLAS DE MADERA	200.00
1241-1-0125	25 ESTANTERIAS ANAQUELES	400.00
1241-1-0126	4 MESAS GRANDES	500.00
1241-1-0127	5 MESAS CHICAS DE MADERA	300.00
1241-1-0128	4 MESAS MEDIANAS DE METAL	400.00
1241-1-0129	ESCRITORIO	500.00
1241-1-0130	14 SILLAS METAL	250.00
1241-1-0131	18 SILLAS TEJIDO DE CEDRO	250.00
1241-1-0132	9 SILLAS CHICA DE PINO	250.00
1241-1-0133	ARCHIVERO DE METAL CHICO	150.00
1241-1-0134	2 MESAS GRANDES DE METAL Y PINO	400.00
1241-1-0135	ESCRITORIO DE MADERA	300.00
1241-1-0136	SILLA DE MADERA DE PINO	200.00
1241-1-0137	ARCHIVERO DE MADERA	500.00
1241-1-0138	ESCRITORIO C/2 CAJONES	2,800.00
1241-1-0139	ESCRITORIO DE MADERA CON 5 CAJONES	1,200.00
1241-1-0140	ESCRITORIO METALICO DE 2 CAJONES	1,500.00
1241-1-0141	ARCHIVERO DE 4 GABETAS	1,000.00
1241-1-0142	MUEBLE PATA COMPUTADORA	1,200.00
1241-1-0143	SILLA SECRETARIAL	500.00
1241-1-0144	SILLA SECRETARIAL	500.00
1241-1-0145	SILLA DE PLASTICO (SUPERIOR)	100.00
1241-1-0146	SUMADORA	898.00
1241-1-0147	ESCRITORIO METALICO DE 2 CAJONES	2,300.00
1241-1-0148	SILLON EJECUTIVO	1,050.00
1241-1-0149	ESCRITORIO	1,000.00
1241-1-0150	ARCHIVERO METALICO NEGRO DE 4 GABETAS	4,800.00
1241-1-0151	ARCHIVERO METALICO CREMA DE 4 GABETAS	4,800.00
1241-1-0152	LOCKED METALICO 2 PUERTAS	3,400.00
1241-1-0153	VENTILADOR DE PEDESTAL	950.00
1241-1-0154	TELEFONO INALAMBRICO	970.00
1241-1-0155	ESCRITORIO DE MADERA	1,200.00
1241-1-0156	SILLA DE MADERA	300.00
1241-1-0157	2 BOSINAS METALICAS	1,100.00
1241-1-0158	BANDERA	3,220.00
1241-1-0159	PODIUM	1,500.00
1241-1-0160	ESCRITORIO DE MADERA	1,200.00
1241-1-0161	SILLA DE CEDRO	250.00
1241-1-0162	ARCHIVERO CHICO DE PINO	200.00
1241-1-0163	CAJON CON LLAVE	150.00
1241-1-0164	ARCHIVERO METALICO	200.00
1241-1-0165	2 SILLAS DE MADERA	60.00
1241-1-0166	SILLA DE PLASTICO ROJA	40.00
1241-1-0167	BASCUA DE 2 KILOS	700.00
1241-1-0168	MESA DE MADERA CON PICHONERAS	2,000.00
1241-1-0169	PESAS DE UN KILO	300.00
1241-1-0170	PESA DE MEDIO KILO	200.00
1241-1-0171	ARCHIVERO	1,800.00
1241-1-0172	ESCRITORIO	3,000.00
1241-1-0173	MESA PARA COMPUTADORA METAL Y MAD	2,000.00
1241-1-0174	6 SILLAS DE PLASTICO BLANCAS	120.00
1241-1-0175	MUEBLE PINTAFORM	700.01

Juanes

[Handwritten signature]

[Handwritten signature]

[Handwritten signature]

[Handwritten signature]

[Handwritten signature]

[Handwritten signature]

1241-1-0176	ESCRITORIO DE MAD. DE CEDRO Y PINO	1,500.00
1241-1-0177	TELEFONO	300.00
1241-1-0178	MESA DE TRABAJO	300.00
1241-1-0179	3 SILLAS DE PLASTICO BLANCAS	120.00
1241-1-0180	MAMPARA PEQUEÑA	900.00
1241-1-0181	ESCRITORIO PARA LOS BAÑOS	2,500.00
1241-1-0182	2 SILLAS DE PLASTICO	120.00
1241-1-0183	ESCRITORIO EJECUTIVO	2,800.00
1241-1-0184	SILLON EJECUTIVO	1,600.00
1241-1-0185	6 SILLAS PARA RECIBIDOR NEGRAS	2,400.00
1241-1-0186	ARCHIVERO 4 GABETAS	3,400.00
1241-1-0187	ENGARGOLADORA	1,000.00
1241-1-0188	SILLA	920.00
1241-1-0189	ESCRITORIO DE MADERA	2,875.00
1241-1-0190	2 SILLAS DE PLASTICO BLANCAS	120.00
1241-1-0191	10 TRIPIES DE MAD. PARA LAS FOTOGRAFIAS	80.00
1241-1-0192	COPIADORA DIGITAL	8,695.65
1241-1-0193	ESCRITORIO DE PINO	1,500.00
1241-1-0194	VENTILADOR DE TECHO	300.00
1241-1-0195	ENGARGOLADORA	200.00
1241-1-0196	3 VENTILADORES	3,381.00
1241-2-0001	DESPACHADOR DE AGUA	1,000.00
1241-2-0002	REFRIG. COMPACTO	2,200.00
1241-2-0003	TABLERO DE MADERA	150.00
1241-2-0004	RELOJ DE PARED	50.00
1241-3-0001	MONITOR LCD 19	1,200.00
1241-3-0002	TECLADO	150.00
1241-3-0003	MOUSE	80.00
1241-3-0004	2 BOSINAS	150.00
1241-3-0005	REGULADOR	500.00
1241-3-0006	3 CPU	4,000.00
1241-3-0007	2 IMPRESORAS	1,200.00
1241-3-0008	IMPRESORA MULTIFUNCIONAL	1,000.00
1241-3-0009	REGULADOR POWERCOM DE 6 CONTACTOS	6,900.00
1241-3-0010	CPU	9,000.00
1241-3-0011	MONITOR	1,200.00
1241-3-0012	TECLADO	150.00
1241-3-0013	MOUSE	80.00
1241-3-0014	2 TARJETAS DE RED INALAMBRICA 15-04-07	2,017.40
1241-3-0015	ACCES POINT DE 54 MBPS	1,250.00
1241-3-0016	MONITOR	1,200.00
1241-3-0017	2 MUEBLES PARA COMPUTADORA	1,200.00
1241-3-0018	LAPTOP	7,000.00
1241-3-0019	CPU	10,604.35
1241-3-0020	MONITOR	1,200.00
1241-3-0021	MONITOR	1,200.00
1241-3-0022	2 REGULADOR 4 SALIDAS	500.00
1241-3-0023	MONITOR	1,200.00
1241-3-0024	CPU SEDESORE	4,000.00
1241-3-0025	TECLADO	150.00
1241-3-0026	CPU AMD	4,000.00
1241-3-0027	MONITOR	1,200.00
1241-3-0028	TECLADO MULTIMEDIA	150.00
1241-3-0029	TECLADO	150.00
1241-3-0030	3 BOCINAS	150.00
1241-3-0031	2 BOCINAS	150.00
1241-3-0032	NO BREAKS	1,869.56
1241-3-0033	4 COMPUTAD. LAPTOP PRESAR. F-755 PAN. 15	38,349.96
1241-3-0034	TECLADO	150.00
1241-3-0035	MONITOR	12,000.00
1241-3-0036	TECLADO	150.00
1241-3-0037	IMPRESORA	1,500.00
1241-3-0038	IMPRESORA LASER	1,996.52
1241-3-0039	2 MONITORES	1,200.00
1241-3-0040	2 TECLADOS	150.00
1241-3-0041	2 MOUSES	150.00
1241-3-0042	2 BOCINAS	150.00
1241-3-0043	2 CPU	4,000.00
1241-3-0044	MONITOR	1,000.00
1241-3-0045	CPU	4,000.00
1241-3-0046	TECLADO	150.00
1241-3-0047	CPU PAPIR	4,000.00
1241-3-0048	TECLADO	150.00
1241-3-0049	IMPRESORA	1,200.00
1241-3-0050	REGULADOR	500.00
1241-3-0051	CPU Y MUEBLE	1,500.00
1241-3-0052	MONITOR	1,200.00
1241-3-0053	TECLADO	150.00
1241-3-0054	MOUSE	150.00
1241-3-0055	REGULADOR	500.00
1241-3-0056	COMPUTADORA DE ESCRITORIO	7,000.00
1241-3-0057	IMPRESORA	1,500.00
1241-3-0058	COMPUTADORA DE ESCRITORIO CPU	4,000.00
1241-3-0059	IMPRESORA	1,200.00
1241-3-0060	BOCINAS	150.00
1241-3-0061	PANTALLA	1,600.00
1241-3-0062	REGULADOR	500.00
1241-3-0063	COMPUTADORA DE ESCRITORIO	10,000.00
1241-3-0064	IMPRESORA	1,200.00
1241-3-0065	CPU	4,000.00
1241-3-0066	IMPRESORA OFFICE JET	1,200.00

Juanes

[Signature]

[Signature]

[Signature]

[Signature]

[Signature]

[Signature]

1241-3-0067	TECLADO	150.00
1241-3-0068	MOUSE	150.00
1241-3-0069	CPU	4,000.00
1241-3-0070	CPU	4,000.00
1241-3-0071	CPU	4,000.00
1241-3-0072	MONITOR	1,200.00
1241-3-0073	TECLADO	150.00
1241-3-0074	IMPRESORA DESKJET 1015	1,200.00
1241-3-0075	CPU	4,000.00
1241-3-0076	MONITOR	1,200.00
1241-3-0077	TECLADO	150.00
1241-3-0078	IMPRESORA A COLOR F380	1,200.00
1241-3-0079	BOCINAS	150.00
1241-3-0080	REGULADOR	500.00
1241-3-0081	CPU	4,000.00
1241-3-0082	CPU	4,000.00
1241-3-0083	IMPRESORA LASER	1,200.00
1241-3-0084	MONITOR	1,200.00
1241-3-0085	MONITOR	1,200.00
1241-3-0086	REGULADOR	500.00
1241-3-0087	REGULADOR	500.00
1241-3-0088	RACK ABIERTO 4 X19	1,000.00
1241-3-0089	TECLADO	150.00
1241-3-0090	MOUSE	150.00
1241-3-0091	TECLADO	150.00
1241-3-0092	MOUSE	150.00
1241-3-0093	REGULADOR POWERCOM DE 6 CONTACTOS	290.00
1241-3-0094	IMPRESORA	1,200.00
1241-3-0095	6 MONITORES	1,200.00
1241-3-0096	6 CPU	4,000.00
1241-3-0097	4 TECLADOS	150.00
1241-3-0098	6 FUNDA P/MONITOR	40.00
1241-3-0099	6 FUNDA P/CPU	40.00
1241-3-0100	6 FUNDA P/TECLADO	30.00
1241-3-0101	10 MONITORES	1,200.00
1241-3-0102	2 CPU	4,000.00
1241-3-0103	10 TECLADOS	150.00
1241-3-0104	10 MOUSE (RATON)	150.00
1241-3-0105	9 AUDIFONOS	100.00
1241-3-0106	IMPRESORA 1310	1,200.00
1241-3-0107	10 V	300.00
1241-3-0108	10 TAPETES	50.00
1241-3-0109	3 CPU	8,000.00
1241-3-0110	3 MONITOR	1,400.00
1241-3-0111	3 TECLADOS	200.00
1241-3-0112	COPIADORA MULTIFUNCIONAL	5,400.00
1241-3-0113	3 AUDIFONOS	200.00
1241-3-0114	3 CAMARAS	250.00
1241-3-0115	3 REGULADORES	500.00
1241-3-0116	3 MOUSE	100.00
1241-3-0117	COMPUTADORA DE ESCRITORIO	13,000.00
1241-3-0118	IMPRESORA	1,500.00
1241-3-0119	BOCINA	250.00
1241-3-0120	CPU	3,500.00
1241-3-0121	MONITOR DE PLASMA	1,800.00
1241-3-0122	TECLADO	200.00
1241-3-0123	IMPRESORA LASER	1,200.00
1241-3-0124	REGULADOR	500.00
1241-3-0125	REGULADOR NOBRAIK DE 15 MIN	800.00
1241-3-0126	COMPUTAD. DE ESCRIT. CPU	4,000.00
1241-3-0127	IMPRESORA	1,200.00
1241-3-0128	MONITOR	1,200.00
1241-3-0129	TECLADO	150.00
1241-3-0130	MOUSE	150.00
1241-3-0131	REGULADOR	150.00
1241-3-0132	BOCINAS	200.00
1241-3-0133	COMPUTAD. DE ESCRITORIO	12,000.00
1241-3-0134	CPU	9,080.00
1241-3-0135	TECLADO	150.00
1241-3-0136	MOUSE	150.00
1241-3-0137	IMPRESORA LASER HP P1005	2,100.00
1241-3-0138	REGULAD. MICROVOLT 4 CONTACTOS	250.00
1241-3-0139	COMPUTADORA	1,200.00
1241-3-0140	MONITOR	1,200.00
1241-3-0141	COMPUTADORA PORTATIL	8,500.00
1241-3-0142	IMPRESORA MULTIFUNCIONAL	5,900.00
1241-3-0143	NOBREAK	600.00
1241-3-0144	IMPRESORA LASERJET B/N	1,500.00
1241-3-0145	IMPRESORA LASERJET	2,000.00
1241-3-0146	CPU	4,000.00
1241-3-0147	NOBREAK	600.00
1241-3-0148	TECLADO	150.00
1241-3-0149	BOCINAS	200.00
1241-3-0150	MOUSE	150.00
1241-3-0151	COMPUTAD. DE ESCRITOR.	12,000.00
1241-3-0152	IMPRESORA	2,000.00
1241-3-0153	COMPUT. DE ESCRITORIO	12,000.00
1241-3-0154	IMPRESORA	2,000.00
1241-3-0155	IMPRESORA MULTIFUNCIONAL	8,900.00
1241-3-0156	IMPRESORA	1,200.00
1241-3-0157	PANTALLA	1,800.00

[Handwritten signature]

[Handwritten signature]

[Handwritten signature]

[Handwritten signature]

[Handwritten signature]

[Handwritten signature]

1241-3-0158	COPIADORA MULTI. BROTHER	2,850.00
1241-3-0159	RICOH AFICIO MP 201 PCL 6	71,585.92
1241-3-0160	2 COMPUT. ESCRITORIO. HP COMPAQ	23,093.28
1241-3-0161	2 LAPTOPS SAMSUNG NP270E4E NEGRO CENIZA INTEL CELERC	15,600.00
1241-3-0162	IMPRESORA MULTIFUNCIONAL EPSON L355	4,300.00
1241-3-0163	COMPUTADORA AIO IDEACENTRE C540 I3	13,920.00
1242-1-0001	PINTARRON (PAPIR)	300.00
1242-1-0002	PROYECTOR (PAPIR)	4,000.00
1242-1-0003	PANTALLA PARA PROYECC.	1,500.00
1242-1-0004	4 BOCINAS DE 150W 1205	3,000.00
1242-1-0005	CONSOLA 8 CANALES 28784	3,000.00
1242-1-0006	DEC	500.00
1242-1-0007	TROMPETA	300.00
1242-1-0008	CABLES PARA BOCINAS	50.00
1242-1-0009	CABLES PARA MICROFONOS	50.00
1242-1-0010	MICROFONO SM58	200.00
1242-1-0011	DVD	1,500.00
1242-1-0012	PROYECTOR BENQ 2700	7,203.29
1242-2-0001	JUEGO INFLABLE	10,000.00
1242-3-0001	CAMARA DIGITAL	3,450.00
1242-3-0002	CAMARA DIGITAL 5 M	3,450.00
1242-3-0003	3 CAMARAS BENQ C840 8.0 MP	9,913.05
1242-3-0004	CAMARA DIGITAL	2,608.69
1242-3-0005	CAMARA DIGITAL	6,900.00
1242-3-0006	CAMARA DIGITAL	3,450.00
1242-3-0007	CAMARA DIGITAL	3,000.00
1242-3-0008	GRABADORA DIGITAL	500.00
1242-3-0009	VIDEO CAMARA	5,000.00
1242-3-0010	CAMARA DIGITAL	3,000.00
1242-3-0011	VIDEO PROYECTOR	8,000.00
1242-3-0012	CAMARA FOTOGRAFICA DIGITAL	2,500.00
1243-1-0001	CILINDRO PARA OXIGENO	4,000.00
1243-1-0002	MENSULA DE MADERA	100.00
1243-1-0003	MENSULA METALICA	100.00
1243-1-0004	MESA METALICA PARA COMPRESERO	400.00
1243-1-0005	BOTELON DE PLASTICO	80.00
1243-1-0006	13 TOALLAS GRANDES VERDES	650.00
1243-1-0007	12 TOALLAS CHICAS BLANCAS	360.00
1243-1-0008	15 TOALLAS GRANDES AZULES	750.00
1243-1-0009	16 SABANAS DE CAJON	800.00
1243-1-0010	9 FUNDAS DE ALMOHADAS	270.00
1243-1-0011	3 CORTINAS	150.00
1243-1-0012	BIOMBO	500.00
1243-1-0013	ADITAMENTO DE MADERA	500.00
1243-1-0014	EXTINTOR DEPOS	546.25
1243-1-0015	COMPRESERO PARA 12 COMPRESAS	500.00
1243-2-0001	JUEGO DE MULETAS	300.00
1244-1-0001	CHEVROLET DOBLE RODADA BLANCA	30,000.00
1244-1-0002	DODGE RAM DOBLE RODADA GRIS	60,000.00
1244-1-0003	NISSAN DOBLE CABINA BLANCA DIF	60,000.00
1244-1-0004	CHEVROL. GMC BLANCA (CAMION RECOL)	200,000.00
1244-1-0005	DODGE BLANCO (CAM. PIPA/TANQUE ROJO)	150,000.00
1244-1-0006	FORD-F 250 (PATRULLA)	5,440.00
1244-1-0007	CHEVROLET KODIAK BLANCO PIPA	150,000.00
1244-1-0008	FORD F150 94 CREMA DON. X CONG. DEL EST	0.00
1244-1-0009	CAMIONETA FORD F-250 GRIS	80,000.00
1244-1-0010	CAM. FORD T-350 DOB. ROD. C. BLANCO	170,000.00
1244-1-0011	VEH. ECO SPORT COLOR PLATA MET	50,000.00
1244-1-0012	VEH. TIPO LOBO XLT COL. BLANCO	60,000.00
1244-1-0013	VEH. TSURU GSI COL.PLATA	0.00
1244-1-0014	VEH. NP300 DOB. CABINA	80,000.00
1244-1-0015	JEEP PATRIOT GRAN CHEROKEE CAFE	5,441.41
1244-1-0016	VEH. SONORA COL. CASHMERE MET	150,000.00
1244-1-0017	CHEVROLET SILVERADO 3500	195,000.00
1244-1-0018	VEH. SILVERADO 2011	202,000.00
1244-1-0019	VEH. TAHOE 2007	232,000.00
1244-1-0020	SILVERADO C/ROJO VICTORIA	95,000.00
1244-1-0021	CAM PICKUP TOYOTA HILUX 2012	272,800.00
1245-1-0001	3 CONOS PREVENTIVOS	300.00
1245-1-0002	5 EXTINGUIDORES DE 9 KG	4,500.00
1245-1-0003	2 CARABINAS M-1 CAL 30	12,000.00
1245-1-0004	PISTOLA REVOLVER CAL 38	5,000.00
1245-1-0005	6 PISTOLAS REVOLVER CAL 38 ESP	30,000.00
1245-1-0006	3 ESCOPETAS OF CAL 12	15,000.00
1245-1-0007	12 TOLETES	4,200.00
1245-1-0008	MOTOSIERRA OLEO 28	5,900.00
1245-1-0009	EQUIPO DE APICULTURA	2,500.00
1245-1-0010	7 CHALECOS SALVAVIDAS	1,750.00
1245-1-0011	4 CONOS	200.00
1245-1-0012	CAMILLA	300.00
1245-1-0013	2 FUSILES SEMI AUTOMATICOS MOD. LR308	59,377.50
1245-1-0014	5 ARMAS CORTAS CALIBRE 9X9 MM	40,998.75
1246-3-0001	TARIMA DE ESTR. METALICA	10,000.00
1246-3-0002	5 TABLONES	400.00
1246-3-0003	ESCALERA DE TIJERA	1,000.00
1246-3-0004	ESCALERA DE 16 PELDAÑOS	1,500.00
1246-3-0005	2 CINCELES	600.00
1246-3-0006	3 CARRETIILLAS	2,800.00
1246-3-0007	BARRAS DE 2 X 48	1,500.00
1246-3-0008	PINZA SISAYA	500.00
1246-3-0009	4 PALAS 2 CUADRADAS Y 2 OVALADAS	300.00

J. J. J.







[Handwritten signature]

Sergio Priore

[Handwritten signature]

[Handwritten signature]

1246-3-0010	MARTILLO	80.00
1246-3-0011	3 MARROS 2 DE 10 LIBRAS Y 1 DE 12 LIBRAS	300.00
1246-3-0012	2 MARROS MEDIANOS	200.00
1246-3-0013	4 CONOS 2 GDES. Y 2 MED.	400.00
1246-3-0014	PICOS	900.00
1246-3-0015	PUNCETA DE BARRA	100.00
1246-3-0016	TINACO 1100 LTOS	1,400.00

1246-3-0017	TAMBO AZUL 200 LTROS	290.00
1246-3-0018	PICO	980.00
1246-3-0019	MARRO	300.00
1246-3-0020	LLAVE ETEELSON 24	800.00
1246-3-0021	BOMBA 25 HP LA LABOR	3,500.00
1246-3-0022	BOMBA 5 HP YOHUANTLA	3,500.00
1246-3-0023	PICHANCHA 2	20.00
1246-3-0024	10 TINACOS 2500 LTROS	20,000.00
1246-3-0025	LLAVES STEELSON 36	500.00
1246-3-0026	LLAVE STEELSON 18	500.00
1246-3-0027	BOMBA GASOLINA 6.5 HP	100.00
1246-3-0028	BOMBA GASOLINA 3.5 HP	100.00
1246-3-0029	MANGUERA VERDE 2	20.00
1246-3-0030	BARRA DE PUNTA-PALETA	220.00
1246-3-0031	PALA DE PUNTA	100.00
1246-3-0032	JUNTA YUGOL DE 6	100.00
1246-3-0033	BOMBA DE 100 HP BORDONES	0.00
1246-3-0034	PICHANCHA 3	20.00
1246-3-0035	Gafa	100.00
1246-3-0036	MARRO CHICO	200.00
1246-3-0037	CINCEL	150.00
1246-3-0038	2 PALAS	150.00
1246-3-0039	2 PICOS	250.00
1246-3-0040	PALA DE PUNTA	150.00
1246-3-0041	3 BOMBAS	2,700.00
1246-3-0042	5 PALAS TRUPER	674.95
1246-3-0043	2 MARROS TRUPER	239.98
1246-3-0044	2 CINCELES PRETUL	119.99
1246-3-0045	1 PINZAS CISALLAS DE CORTE	300.00
1246-3-0046	3 LLANTAS PARA CARRETILLA	369.89
1246-3-0047	CAMARAS PARA LLANTAS DE CARRETILLA	134.99
1246-3-0048	MARTILLOS TRUPER	139.99
1246-3-0049	NIVEL TRUPER	219.99
1246-3-0050	PLOMADA	99.99
1246-3-0051	CARRETES DE HILO	60.00
1246-3-0052	CERRUCHO DE 3	160.00
1246-3-0053	2 CUCHARAS PARA ALBAÑERIA	139.07
1246-3-0054	1 GAFA	350.00
1246-3-0055	2 LLANTAS TRUPER	219.98
1246-3-0056	2 VOLTEADORES PARA ALBAÑERIA	60.00
1246-3-0057	1 HACHA TRUPER	180.00
1246-4-0001	AIRE ACONDICIONADO	6,000.00
1246-4-0002	AIRE ACONDICIONADO	4,500.00
1246-4-0003	AIRE ACONDICIONADO	3,000.00
1246-4-0004	AIRE ACONDICIONADO LG	11,443.40
1246-5-0001	5 RADIOS PORTATILES	8,500.00
1246-5-0002	3 RADIOS PORTATILES	3,000.00
1246-5-0003	RADIO DE BASE CON REGULADOR	2,700.00
1246-5-0004	2 RADIOS MOVILES	2,000.00
1246-5-5651	EQUIPO DE COMUNICACIÓN Y TELECOMUNICACIÓN	11,136.00
1246-7-0001	CHAPOLEADORA ROJA	500.00
1246-7-0002	2 CONTEND. GDES. REMOLQUES	16,000.00
1246-7-0003	5 CONTEN. CHICOS	3,000.00
1246-7-0004	ESCALERA	500.00
1246-7-0005	20 CANASTOS	6,000.00
1246-7-0006	50 MTROS. MANG. CORRUGADA	498.00
1246-7-0007	TIJERA PODADORA	250.00
1246-7-0008	MOTOSIERRA ESTIL	17,400.00
1246-7-0009	PODADORA KINRO MODELO PK-6022	0.00
1246-7-0010	10 CONTENEDORES DE BASURA	82,000.00
1246-7-5671	HERRAMIENTAS Y MÁQUINAS-HERRAMIENTA	12,578.97
1247-1-0001	9 CUADROS DE PERSONAJES	900.00
1247-1-0002	CUADRO DE DON MIGUEL HIDALGO	1,000.00
1247-1-0003	32 CUADROS DE EXPRESIDENTES	4,160.00
1247-1-0004	CUADROS DE NIÑOS HEROES	900.00
1247-1-0005	CUADRO DE BENITO JUAREZ	1,000.00
1247-1-0006	5113 RELACION DE VOLUMENES EXIST. ANEXO 1	51,130.00
1247-1-0007	150 CARTOGRAFIA CONTEMPOR. MAPAS	28,354.09
1247-1-0008	3 MASC. GDS. DE PAPEL (COMANC. DIAB. COLE	1,500.00
1247-1-0009	3 CUADROS DE FOT. DEL PERS. INAPAM	600.00
1247-2-0001	JUEGO DE PEREGRINOS	2,000.00
1251-1	SOFTWARE NOMIPAQ VER 12	5,508.50
1251-2-0001	ACTUALIZACION SACG 5	5,000.00
1251-2-0002	ACTUALIZACION SACG 6	5,000.00
1251-2-0003	SISTEMA CONTPAQI FACTURACION ELECTRONICA MONOUSUARIO	6,136.40
	ACTUALIZACION SISTEMA CONTPAQI FACTURACION MONOUSUARIO A VERSI	3,932.40
	SISTEMA DE ARMONIZACION DOCUMENTAL DE GUBERNAMENTAL (S	15,000.00

Sergio Priore
 H...
 ...



PRESIDENCIA MUNICIPAL
 SAN MARTIN CHALCHICUAUTLA
 SAN LUIS POTOSI
 PERIODO 2015 - 2018

ING. ARTURO HEVERT
 SINDICO MUNICIPAL

SINDICO
 SAN MARTIN CHALCHICUAUTLA
 SAN LUIS POTOSI



TESORERIA
 SAN MARTIN CHALCHICUAUTLA
 SAN LUIS POTOSI
 PERIODO 2015 - 2018

C. JUAN GOMEZ CRUZ
 REGIDORA DE HACIENDA

MUNICIPIO DE SAN MARTIN CHALCHICUAUTLA S.L.P.

Relación de cuentas bancarias productivas específicas

Periodo Anual del 2015

Fondo, Programa o Convenio	Datos de la Cuenta Bancaria	
	Institución Bancaria	Número de Cuenta
FAFM 2015	BANORTE	264792585
FISM 2015	BANORTE	264792576
PROII FEDERAL 2015	BANORTE	270362774
FONDO DE PAV Y DESARROLLO MPAL 2015	BANORTE	270362756
CONTINGENCIAS ECONOMICAS INVERSION 2015	BANORTE	287871779
PROII ESTATAL 2015	BANORTE	290087404
FAFM 2015	BANORTE	290087338
FISM 2015	BANORTE	290087347
CONTINGENCIAS 2015	BANORTE	290087356
FONDO DE PAVIM. DES. MPAL 2015	BANORTE	290087365
DESARROLLO REGIONAL 2015	BANORTE	290087374
FEIS 2015	BANORTE	290087392
FISM 2015	BANORTE	401269088
FAFM 2015	BANORTE	401269097
PROII FED 2015	BANORTE	409987913
FEIS 2015	BANORTE	409987892



ING. ARTURO MORALES QUEZADA
 PRESIDENTE MUNICIPAL
 SAN MARTIN CHALCHICUAUTLA
 SAN LUIS POTOSI
 PERIODO 2015-2018

[Signature]

ING. ARTURO MORALES QUEZADA
 SINDICO
 SAN MARTIN CHALCHICUAUTLA
 SAN LUIS POTOSI
 PERIODO 2015 - 2018



TESORERIA
 SAN MARTIN CHALCHICUAUTLA
 SAN LUIS POTOSI
 PERIODO 2015 - 2018

[Signature]

C. JUANA GOMEZ CRUZ
 REGIDORA DE HACIENDA

[Signature]

[Signature]

[Signature]

[Signature]

Municipio de San Martín Chalchicuautla, S.L.
Formato del ejercicio y destino de gasto federalizado y reintegros
Al periodo anual 2015

Programa o Fondo	Destino de los Recursos	Ejercicio		Reintegro
		DEVENGADO	PAGADO	
FISM 2015	Obras y acciones en las localidades mas necesitadas con rezago social y pobreza extrema.	30,016,287.30	29,196,804.73	
FAFM 2015	Obras y acciones en las localidades y recursos destinado a obligaciones financieras y seguridad pública.	10,864,712.45	10,864,712.45	
PROII FEDERAL 2015	Obras de infraestructura carretera en localidades rurales	6,718,397.19	6,718,397.19	
PROII ESTATAL 2015	Obras de infraestructura carretera en localidades rurales	571,757.27	437,629.42	
FEIS 2015	Obras de servicios a la comunidad construcción de sanitarios ecologicos	2,161,130.61	2,161,130.61	
FONDO DE PAV Y DESARROLLO MPAL 2015	Obras de urbanizacion	2,496,250.00	2,496,250.00	
FONREGIÓN 2015	Obras de infraestructura carretera en localidades rurales	1,966,863.38	1,966,863.38	
CONVENIOS ECONOMICAS-INVERSION 2015	Obras de urbanizacion cabecera municipal	9,227,807.79	9,227,807.79	

PRESENCIA MUNICIPAL
SAN MARTIN CHALCHICUAUTLA
SAN LUIS POTOSI
PERIODO 2015 - 2015

ING. ARTURO HERVERT QUEZADA
SINDICO MUNICIPAL

ING. ARTURO HERVERT QUEZADA
SINDICO MUNICIPAL



SAN MARTIN CHALCHICUAUTLA
SAN LUIS POTOSI

TESORERIA
SAN MARTIN CHALCHICUAUTLA
SAN LUIS POTOSI
PERIODO 2015

ING. FELIX VAZQUEZ
TESORERO MUNICIPAL

C. JUANA GOMEZ CRUZ
REGIDORA DE HACIENDA

[Handwritten signature]

[Handwritten signature]

[Handwritten signature]



[Handwritten signature]



Municipio de San Martin Chalchicautla, S.L.P.
Conciliación entre los Egresos Presupuestarios y los Gastos Contables
Correspondiente del 1° de Enero al 31 de Diciembre de 2015



1. Total de egresos (presupuestarios)		118,843,472.49
2. Menos egresos presupuestarios no contables		81,091,297.94
Mobiliario y equipo de administración	171,807.65	
Mobiliario y equipo educacional y recreativo	-	
Equipo e instrumental médico y de laboratorio	-	
Vehiculos y equipo de transporte	258,000.00	
Equipo de defensa y seguridad	-	
Maquinaria, otros equipos y herramientas	113,617.97	
Activos biológicos	-	
Bienes inmuebles	-	
Activos intangibles	13,920.00	
Obra pública en bienes propios	128,719.97	
Acciones y participaciones de capital		
Compra de títulos y valores	-	
Inversiones en fideicomisos, mandatos y otros análogos	-	
Provisiones para contingencias y otras erogaciones especiales	-	
Amortización de la deuda publica	-	
Adeudos de ejercicios fiscales anteriores (ADEFAS)	-	
Otros Egresos Presupuestales No Contables	80,405,232.35	
3. Más gastos contables no presupuestales		61,127,628.68
Estimaciones, depreciaciones, deterioros, obsolescencia y amortizaciones	-	
Provisiones	-	
Disminución de inventarios	-	
Aumento por insuficiencia de estimaciones por pérdida o deterioro u obsolescencia	-	
Aumento por insuficiencia de provisiones	-	
Otros Gastos	-	
Otros Gastos Contables No Presupuestales	61,127,628.68	
4. Total de Gasto Contable (4 = 1 - 2 + 3)		98,879,803.23


Sergio Ricardo
JPS




PRESIDENCIA MUNICIPAL
 SAN MARTIN CHALCHICAUTLA
 SAN LUIS POTOSI
 PERIODO 2015 - 2018

ABELARDO CRISPIN SANTOS
 PRESIDENTE MUNICIPAL


TESORERIA
 SAN MARTIN CHALCHICAUTLA
 SAN LUIS POTOSI
 PERIODO 2015 - 2018

ING. CELSERINO FELIX VAZQUEZ
 TESORERO MUNICIPAL



SINDICO
 ING. ARTURO HERBERT QUEZADA
 SINDICO MUNICIPAL
 SAN MARTIN CHALCHICAUTLA
 SAN LUIS POTOSI
 PERIODO 2015 - 2018



C. JUANA GÓMEZ CRUZ
 REGIDORA DE HACIENDA






Municipio de San Martin Chalchicuatla, S.L.P.
Conciliación entre los Ingresos Presupuestarios y Contables
Correspondiente del 1° de Enero al 31 de Diciembre de 2015

1. Ingresos Presupuestarios		97,858,811.52
2. Más ingresos contables no presupuestarios		
Incremento por variación de inventarios	-	
Disminución del exceso de estimaciones por pérdida o deterioro u obsolescencia	-	
Disminución del exceso de provisiones	-	
Otros ingresos y beneficios varios	-	
Otros ingresos contables no presupuestarios	-	
3. Menos ingresos presupuestarios no contables		180,831.88
Productos de capital	-	
Aprovechamientos capital	98,439.52	
Ingresos derivados de financiamientos	-	
Otros Ingresos presupuestarios no contables	82,392.36	
4. Ingresos Contables (4 = 1 + 2 - 3)		97,677,979.64



PRESIDENCIA MUNICIPAL
SAN MARTIN CHALCHICUAUTLA
SAN LUIS POTOSI
PERIODO 2015 2018


ADELAIDO CRISPIN SANTOS
PRESIDENTE MUNICIPAL


TESORERIA
SAN MARTIN CHALCHICUAUTLA
SAN LUIS POTOSI
PERIODO 2015 2018


ING. ARTURO HERVEZ VILLAZADA
SINDICO MUNICIPAL
SAN MARTIN CHALCHICUAUTLA
SAN LUIS POTOSI
PERIODO 2015 - 2018


C. JUANA GÓMEZ CRUZ
REGIDORA DE HACIENDA



Borgio B... A

STAS