

Municipio de San Luis Potosí, S.L.P.  
Estado de Situación Financiera  
Al 31 de diciembre de 2018

ACTIVO	2018	2014	PASIVO	2018	2014
<b>Activo Circulante</b>			<b>Pasivo Circulante</b>		
Efectivo y Equivalentes	127,508,968.29	104,082,850.98	Cuentas por Pagar a Corto Plazo	731,128,775.24	629,969,144.83
Derechos a Recibir Efectivo o Equivalentes	299,362,282.33	15,738,338.09	Documentos por Pagar a Corto Plazo	-	-
Derechos a Recibir Bienes o Servicios	308,855.37	308,855.37	Porción a Corto Plazo de la Deuda Pública a Largo Plazo	4,800,000.00	154,530,789.30
Inventarios	-	-	Títulos y Valores a Corto Plazo	-	-
Almacenes	23,680,348.57	3,547,222.85	Pasivos Diferidos a Corto Plazo	-	-
Estimación por Pérdida o Deterioro de Activos Circulantes	-	-	Fondos y Bienes de Terceros en Garantía y/o Administración a Corto Plazo	69,336.00	10,000.00
Otros Activos Circulantes	584,447.34	584,447.34	Provisiones a Corto Plazo	-	-
			Otros Pasivos a Corto Plazo	1,147,065.98	1,168,612.78
<b>Total de Activos Circulantes</b>	<b>411,462,869.00</b>	<b>124,299,514.03</b>	<b>Total de Pasivos Circulantes</b>	<b>736,643,196.20</b>	<b>785,668,526.91</b>
<b>Activo No Circulante</b>			<b>Pasivo No Circulante</b>		
Inversiones Financieras a Largo Plazo	-	-	Cuentas por Pagar a Largo Plazo	-	-
Derechos a Recibir Efectivo o Equivalentes a Largo Plazo	-	-	Documentos por Pagar a Largo Plazo	-	-
Bienes Inmuebles, Infraestructura y Construcciones en Proceso	3,051,824,859.61	2,282,950,107.12	Deuda Pública a Largo Plazo	454,600,000.00	459,300,000.00
Bienes Muebles	813,924,034.08	784,435,172.75	Pasivos Diferidos a Largo Plazo	-	-
Activos Intangibles	11,444,225.85	10,137,190.02	Fondos y Bienes de Terceros en Garantía y/o en Administración a Largo Plazo	-	-
Depreciación, Deterioro y Amortización Acumulada de Bienes	-	-	Provisiones a Largo Plazo	6,948,962.68	6,948,962.68
Activos Diferidos	-	-			
Estimación por Pérdida o Deterioro de Activos no Circulantes	-	-	<b>Total de Pasivos No Circulantes</b>	<b>461,748,962.68</b>	<b>466,248,962.68</b>
Otros Activos no Circulantes	-	-			
<b>Total de Activos No Circulantes</b>	<b>3,886,903,129.77</b>	<b>3,077,522,490.80</b>	<b>Total del Pasivo</b>	<b>1,198,392,158.88</b>	<b>1,251,917,489.79</b>
<b>Total del Activo</b>	<b>4,298,466,998.77</b>	<b>3,201,791,964.83</b>			

HACIENDA PÚBLICA/PATRIMONIO

Hacienda Pública/Patrimonio Contribuido	2,872,572,046.52	2,355,632,046.52
Aportaciones	2,355,632,046.52	2,355,632,046.52
Donaciones de Capital	519,940,000.00	-
Actualización de la Hacienda Pública/Patrimonio	-	-
<b>Hacienda Pública/Patrimonio Generado</b>	<b>234,291,791.67</b>	<b>405,787,551.78</b>
Resultados del Ejercicio (Ahorro/ Desahorro)	510,801,172.14	9,281,876.95
Resultados de Ejercicios Anteriores	417,336,882.37	415,049,428.74
Revalúos	131,030,301.30	-
Reservas	-	-
Rectificaciones de Resultados de Ejercicios Anteriores	-	-
<b>Exceso o insuficiencia en la Actualización de la Hacienda Pública/Patrimonio</b>	<b>-</b>	<b>-</b>
Resultado por Posición Monetaria	-	-
Resultado por Tenencia de Activos no Monetarios	-	-
<b>Total Hacienda Pública/Patrimonio</b>	<b>3,099,863,837.59</b>	<b>1,949,864,494.73</b>
<b>Total del Pasivo y Hacienda Pública/Patrimonio</b>	<b>4,298,466,998.77</b>	<b>3,201,791,964.83</b>

PRESIDENTE MUNICIPAL  
C. RICARDO GALLARDO JUÁREZ

TESORERO MUNICIPAL  
CP. JESUS ENMANUEL RAMOS HERNANDEZ

EL C. PRESIDENTE COMISION DE HDA Y SINDICO  
LIC. MARIBEL GONZALEZ TOVAR

Municipio de San Luis Potosí, S.L.P.  
 Estado de Variación en la Hacienda Pública  
 Del 1 de enero al 31 de diciembre de 2015

Rectificaciones Resultado de Ejercicios Anteriores			
Patrimonio Neto Inicial Ajustado del Ejercicio	2,355,632,046.52		2,355,632,046.52
Donaciones de capital			
Actualizaciones de la Hacienda Pública/ Patrimonio			
Variaciones de la Hacienda Pública/ Patrimonio Neto del Ejercicio		9,281,876.95	9,281,876.95
Resultado del Ejercicio: Ahorro/Desahorro			415,049,428.74
Resultados de Ejercicios Anteriores			
Revaluos			
Reservas			
<b>Hacienda Pública / Patrimonio Neto Final del Ejercicio 2014</b>	<b>2,355,632,046.52</b>	<b>415,049,428.74</b>	<b>1,940,582,617.78</b>
Cambios en la Hacienda Pública / Patrimonio Neto del Ejercicio 2015			
Aportaciones			
Donaciones de Capital	519,940,000.00		519,940,000.00
Actualización de la Hacienda Pública/ Patrimonio			
Variaciones de la Hacienda Pública / Patrimonio Neto del Ejercicio		510,601,172.14	510,601,172.14
Resultados del Ejercicio (Ahorro/Desahorro)		11,572,130.58	11,572,130.58
Resultados de Ejercicios Anteriores			131,030,301.30
Revaluos			
Reservas			
<b>Saldo Neto en la Hacienda Pública / Patrimonio 2015</b>	<b>2,875,572,046.52</b>	<b>426,621,559.32</b>	<b>3,099,863,837.59</b>

PRESIDENTE MUNICIPAL  
 C. RICARDO CALVARO RUIZ CP. JESUS EMMANUEL RAMOS HERNANDEZ  
 TRESORERO MUNICIPAL

EL C. PRESIDENTE COMISION DE HDA Y SINDICO  
 LIC. MARIA ISABEL GONZALEZ TOVAR

**Municipio de San Luis Potosí, S.L.P.**  
**Estado de Cambios en la Situación Financiera**  
**Del 2014 al 2015**

	Origen (2015-2014)	Aplicación
<b>ACTIVO</b>	-	+
<b>Activo Circulante</b>		
Efectivo y Equivalentes	-	23,424,304.31
Derechos a Recibir Efectivo o Equivalentes	-	243,645,924.24
Derechos a Recibir Bienes o Servicios	-	-
Inventarios	-	-
Almacenes	-	20,133,126.72
Estimación por Pérdida o Deterioro de Activos Circulantes	-	-
Otros Activos Circulantes	-	-
<b>Activo No Circulante</b>		
Inversiones Financieras a Largo Plazo	-	-
Derechos a Recibir Efectivo o Equivalentes a Largo Plazo	-	-
Bienes Inmuebles, Infraestructura y Construcciones en Proceso	-	778,674,762.69
Bienes Muebles	-	29,488,861.33
Activos Intangibles	-	1,307,035.86
Depreciación, Deterioro y Amortización Acumulada de Bienes	-	-
Activos Diferidos	-	-
Estimación por Pérdida o Deterioro de Activos no Circulantes	-	-
Otros Activos no Circulantes	-	-
	(2015-2014)	
<b>PASIVO</b>	-	+
<b>Pasivo Circulante</b>		
Cuentas por Pagar a Corto Plazo	-	101,167,630.41
Documentos por Pagar a Corto Plazo	-	-
Porción a Corto Plazo de la Deuda Pública a Largo Plazo	150,030,769.30	-
Títulos y Valores a Corto Plazo	-	-
Pasivos Diferidos a Corto Plazo	-	-
Fondos y Bienes de Terceros en Garantía y/o Administración a Corto Plazo	-	59,338.00
Provisiones a Corto Plazo	-	-
Otros Pasivos a Corto Plazo	21,526.82	-
<b>Pasivo No Circulante</b>		
Cuentas por Pagar a Largo Plazo	-	-
Documentos por Pagar a Largo Plazo	-	-
Deuda Pública a Largo Plazo	4,500,000.00	-
Pasivos Diferidos a Largo Plazo	-	-
Fondos y Bienes de Terceros en Garantía y/o en Administración a Largo Plazo	-	-
Provisiones a Largo Plazo	-	-
<b>HACIENDA PUBLICA/PATRIMONIO</b>		
<b>Hacienda Pública/Patrimonio Contribuido</b>	-	519,940,000.00
Aportaciones	-	-
Donaciones de Capital	-	519,940,000.00
Actualización de la Hacienda Pública/Patrimonio	-	-
<b>Hacienda Pública/Patrimonio Generado</b>		
Resultados del Ejercicio (Ahorro/ Desahorro)	-	-
Resultados de Ejercicios Anteriores	2,290,253.63	-
Revalúos	-	131,030,301.30
Reservas	-	-
Rectificaciones de Resultados de Ejercicios Anteriores	-	-

Municipio de San Luis Potosí, S.L.P.  
Estado de Cambios en la Situación Financiera  
Del 2014 al 2015

	Origen (2015-2014)	Aplicación (2015-2014)
<b>Exceso o Ineficiencia en la Actualización de la Hacienda Pública/Patrimonio</b>		
Resultado por Posición Monetaria	-	-
Resultado por Tenencia de Activos no Monetarios	-	-

**PRESIDENTE MUNICIPAL**  
**C. RICARDO GALLARDO JUAREZ**

**TESORERO MUNICIPAL**  
**CP. JESUS EMMANUEL RAMOS HERNANDEZ**

**EL C. PRESIDENTE COMISION DE HDA Y SINDICO**  
**LIC. MARIA ISABEL GONZALEZ TOVAR**

Los Estados financieros que se acompañan fueron preparados y formulados por el área de Contabilidad Gubernamental de la Tesorería Municipal con sustento a las disposiciones legales, normas contables y presupuestales, en el apego a los criterios de armonización que dicta la Ley General de Contabilidad Gubernamental y a las normas y metodologías para la emisión de la información financiera emitidas por el Consejo Nacional de Armonización Contable (CONAC), la Ley del Presupuesto, Contabilidad y Gasto Público de los Municipios del Estado de San Luis Potosí.

A continuación se presentan los tres tipos de notas que acompañan a los Estados, a saber:

- 1) Notas de desglose;
- 2) Notas de memoria (cuentas de orden); y
- 3) Notas de gestión administrativa.

**MANUAL DE CONTABILIDAD GUBERNAMENTAL NORMAS Y METODOLOGIA PARA LA EMISIÓN DE INFORMACIÓN FINANCIERA Y ESTRUCTURA DE LOS ESTADOS FINANCIEROS BÁSICOS DEL ENTE PÚBLICO Y CARACTERÍSTICAS DE SUS NOTAS VII-20**

1	NOTAS DE DESGLOSE .....	1
1.1	Activo .....	1
1.1.1	Efectivo Y Equivalentes.....	1
1.1.2	Bienes Muebles, Inmuebles e Intangibles .....	1
1.1.3	Almacenes .....	2
1.2	Pasivo .....	2
1.2.1	Cuentas por pagar a corto plazo.....	2
1.2.2	Pasivo no circulante.....	3
1.2.3	Ingresos de gestión a tercer nivel.....	4
1.2.4	Gastos y otras pérdidas a tercer nivel .....	4
2	NOTAS DE MEMORIA CUENTAS DE ORDEN .....	5
2.1	Presupuestarias.....	5
2.1.1	Cuentas de ingreso .....	5
2.1.2	Cuentas de egresos.....	6
2.1.3	Conciliación entre los ingresos presupuestarios y contables, así como entre los egresos presupuestarios y los gastos contables.....	11
3	NOTAS DE GESTIÓN ADMINISTRATIVA .....	13
3.1.1	Introducción .....	13
3.1.2	Autorización e Historia .....	13
3.1.3	Bases de Preparación de los Estados Financieros.....	15
3.1.4	Proceso de Mejora .....	16
3.1.5	Políticas de Contabilidad Significativas.....	17
3.1.6	Posición en Moneda Extranjera y Protección por Riesgo Cambiario.....	17
3.1.7	Calificaciones otorgadas.....	17
3.1.8	Partes Relacionadas.....	19

## **1 NOTAS DE DESGLOSE**

---

### **1.1 Activo**

---

#### **1.1.1 Efectivo Y Equivalentes**

---

1.1.1.1 El H. Ayuntamiento del San Luis Potosí S.L.P al 31 de diciembre de 2015 presenta los siguientes saldos en los rubros de efectivo de \$37,793.11 así como Bancos/Tesorería con un saldo de \$7,771,865.71, Inversiones temporales (hasta 3 meses) con un saldo de \$21,402,515.27, Fondos con afectación específica con un saldo de \$98,178,392.67, en donde cada fondo se apega a las reglas de operación según sea su fuente de financiamiento. Las cuales se concilian mensualmente. Se informa de manera agrupada por institución bancaria los rubros de efectivo y equivalentes y Derechos a recibir Efectivo y Equivalentes y Bienes o Servicios a Recibir.

1.1.1.2 En el mes de Octubre 2015 se realizó una reclasificación en las cuentas de efectivo y equivalentes derivada del análisis de la disponibilidad de los recursos en las cuentas de bancos correspondientes a las Participaciones de Ramo 33. Con fundamento en Manual de Contabilidad Gubernamental emitido por el Consejo Nacional de Armonización Contable (CONAC) contemplado en la Ley General de Contabilidad Gubernamental (LGCG) permitiéndonos realizar un traspaso entre cuentas de la 1112 Bancos/Tesorería a las cuentas 1114 Inversiones Temporales (Hasta 3 meses) y la 1115 Fondos con Afectación Específica.

---

#### **1.1.2 Bienes Muebles, Inmuebles e Intangibles**

---

1.1.2.1 Al momento el H. Ayuntamiento se encuentra trabajando en coordinación con las áreas de Tesorería, Innovación, Patrimonio y Compras con el fin de realizar los registros contables con base en las reglas de registro y valoración del patrimonio contemplado en el artículo 27 de LGCG.

---

##### **Puntos relevantes a considerar por las áreas**

---

- 1.-Llevar a cabo el levantamiento físico del inventario de los bienes a que se refiere el artículo 23 de la ley,
- 2.-Que el inventario esté debidamente conciliado con el registro contable,
- 3.-Que en el caso de los bienes inmuebles, no se establezca un valor inferior al catastral que le corresponda.

1.1.2.2 En el mes de Diciembre de 2015 se culminan los puntos relevantes en la nota 1.1.2.1 y de esta manera el municipio logra emitir la conciliación Física-Contable de los bienes muebles e inmuebles, adicionalmente se realizan las tareas para poder cumplir durante el ejercicio 2016 con la depreciación de los bienes muebles e inmuebles utilizando el método del punto 6 del "Acuerdo por el que se emiten las reglas específicas del registro y valoración del patrimonio con la última reforma publicada en el DOF 22-12-2014 . Dentro del reconocimiento inicial de las

diferencias arrojadas por la conciliación Físico-Contable, tanto de existencias se reconocerán afectando las cuentas correspondientes al rubro 3.2.2 Resultado de Ejercicios anteriores y a la cuenta del grupo de Activo no Circulante correspondiente , para el caso que derive de la baja de bienes, entre otros, por pérdida, obsolescencia, deterioro, extravió, robo o siniestro esta se registrara mediante abono al activo no circulante que corresponda y cargo a la cuenta 5.5.1.8 Disminución de Bienes por pérdida, obsolescencia y deterioro.

---

Para el caso de los bienes no localizados se procederá a la baja de los bienes y se realizaran los procedimientos administrativos correspondientes notificándose a los órganos internos de control:

- a) El objetivo es tener un registro completo, confiable y actualizado que asegure la transparencia de la información necesaria y se coadyuve a una gestión prudente y responsable de la Hacienda Pública.
  - b) El bien se hubiere extraviado, robado o siniestrado, el ente público deberá levantar acta administrativa haciendo constar los hechos, así como cumplir los demás actos y formalidades establecidas en la legislación aplicable en cada caso.
- 

1.1.2.3 A diciembre de 2015 Atendiendo a la Norma Internacional de Contabilidad del Sector Público (NICS 10-Información Financiera en Economías Hiperinflacionarias), se deberá actualizar el patrimonio cuando el Índice Nacional de Precios al Consumidor acumulada durante un periodo de tres años sea igual o superior al 100%.

---

El efecto de la actualización de las cuentas de activo, pasivo y patrimonio (reexpresión) se realizará contra la cuenta 3.1.3 Actualización de la Hacienda Pública/Patrimonio

---

### 1.1.3 Almacenes

---

1.1.3.1 Esta cuenta representa el valor de la existencia de materiales y suministros de consumo para el desempeño de las actividades del H. Ayuntamiento valuadas a un precio promedio calculado con las cotizaciones que se realizan en el mes para cada producto específico en una misma fuente de información de las partidas específicas de Materiales, útiles y equipos menores de oficina, Materiales, útiles y equipos menores de tecnologías de la información y comunicaciones, Productos alimenticios para personas y Medicinas y productos farmacéuticos con un saldo al 31 de diciembre de \$23,680,349.57

---

## 1.2 Pasivo

---

### 1.2.1 Cuentas por pagar a corto plazo

---

1.2.1.1 En el rubro de proveedores por pagar a corto plazo se cuenta con un programa integral de crédito con la institución de banca múltiple BANSI, S. A. de \$125,000,000.00 (ciento veinticinco millones de pesos 00/100 M.N.)Con un plazo

de hasta 180 días, con una tasa de interés moratorio pactada a (TIIE+4.5)2. Al mes de diciembre 2015 se encuentra registrado un pasivo por \$106,713,412.69

- 1.2.1.2 En las obligaciones que se tiene por concepto de Retenciones Contribuciones por pagar a corto plazo se tiene un adeudo a la Secretaría de Hacienda y Crédito Público por concepto de Impuesto Sobre la Renta con un saldo al mes de diciembre de 2015 de \$160,280,958.48, correspondiente al ejercicio 2015.
  - 1.2.1.3 Dentro de las cuentas por pagar a corto plazo se traspasa la porción de la obligación a pagar en el año de la deuda pública interna de los decretos 396 y 397. Con un saldo al 31 de diciembre de 2015 de \$4,500,000.00.
  - 1.2.1.4 En el mes de Diciembre de 2015 con el objetivo de tener un registro completo, confiable y actualizado que asegure la transparencia de la información necesaria y se coadyuve a una gestión prudente y responsable de la hacienda pública. Se registra la porción de la deuda pública a largo plazo que se devengara durante el ejercicio 2016. Con un registro de \$4,500,000.00
- 

## 1.2.2 Pasivo no circulante

---

- 1.2.2.1 En el rubro Títulos y Valores de la Deuda Pública Interna a Largo Plazo se tiene la obligación de los decretos 396 y 397, dados en fecha 14 de diciembre de 2013 y publicados en el Periódico Oficial del Estado Libre y Soberano de San Luis Potosí, donde en el acuerdo de cabildo que consta en acta de fecha 23 de octubre de 2013 y en consecuencia se autoriza al Municipio de San Luis Potosí, S.L.P para que en la realización de los actos y contratos de deuda pública se observen los términos y condiciones que dichos instrumentos establecen en el decreto 396 con la institución de banca múltiple BANSI, S.A. un crédito simple por \$190,000,000.00 (ciento noventa millones de pesos 00/100 M.N) más accesorios financieros correspondientes, a un plazo de hasta 15 años sin plazo de gracia, con un interés ordinario de Tasa de interés interbancario de equilibrio TIIE mas 2 puntos porcentuales. Y dentro del decreto 397 contratado con la misma institución por un crédito simple de \$273,000,000.00 (doscientos setenta y tres millones de pesos 00/100 M.N), más accesorios financieros correspondientes a un plazo de hasta 15 años sin plazo de gracia, con un interés ordinario de Tasa de interés interbancario de equilibrio TIIE mas 2 puntos porcentuales. Ambos créditos cuentan con una penalización por pronto pago del 1 por ciento sobre el pago anticipado.
-



### 1.2.3 Ingresos de gestión a tercer nivel

---

#### 1.2.3.1

---

Ingresos de gestión a tercer nivel  
Del 01 de Enero al 31 de Diciembre de 2015

<b>4000 INGRESOS Y OTROS BENEFICIOS</b>		
<b>4100 INGRESOS DE GESTIÓN</b>	<b>1,194,343,598.80</b>	<b>940,146,208.02</b>
4110 IMPUESTOS	812,795,494.41	566,450,898.10
4130 CONTRIBUCIONES DE MEJORAS	6,361,253.40	3,472,233.13
4140 DERECHOS	261,879,177.73	277,273,773.05
4150 PRODUCTOS DE TIPO CORRIENTE	17,293,369.30	49,707,613.51
4160 APROVECHAMIENTOS	96,014,303.96	43,241,690.23
<b>4200 PARTICIPACIONES, APORTACIONES, TRANSFERENCIAS, ASIGNACIONES, SUBSIDIOS Y OTRAS</b>	<b>1,482,187,816.10</b>	<b>1,447,037,045.57</b>
4210 PARTICIPACIONES Y APORTACIONES	1,372,248,987.10	1,348,015,928.64
4220 TRANSFERENCIAS, ASIGNACIONES, SUBSIDIOS Y OTRAS AYUDAS	109,938,829.00	99,021,116.93
<b>4300 OTROS INGRESOS Y BENEFICIOS</b>	<b>3,285,042.25</b>	<b>8,227,157.73</b>
4310 INGRESOS FINANCIEROS	3,285,042.25	8,227,157.73
<b>TOTAL DE INGRESOS Y OTROS BENEFICIOS</b>	<b>2,679,816,457.15</b>	<b>2,395,410,411.32</b>

### 1.2.4 Gastos y otras pérdidas a tercer nivel

---

#### 1.2.4.1

---

Gastos y otras pérdidas a tercer nivel  
Del 01 de Enero al 31 de Diciembre de 2015

<b>5000 GASTOS Y OTRAS PERDIDAS</b>		
<b>5100 GASTOS DE FUNCIONAMIENTO</b>	<b>1,887,059,755.38</b>	<b>1,924,902,301.89</b>
5110 SERVICIOS PERSONALES	1,177,340,764.31	1,188,728,443.79
5120 MATERIALES Y SUMINISTROS	187,591,579.31	156,571,443.60
5130 SERVICIOS GENERALES	522,127,411.76	579,602,414.50
<b>5200 TRANSFERENCIAS, ASIGNACIONES, SUBSIDIOS Y OTRAS AYUDAS</b>	<b>192,232,439.22</b>	<b>328,702,471.88</b>
5210 TRANSFERENCIAS INTERNAS Y ASIGNACIONES DEL SECTOR PUBLICO	1,800,000.00	8,240,000.00
5220 TRANSFERENCIAS AL RESTO DEL SECTOR PUBLICO	8,554,674.51	3,800,069.24
5240 AYUDAS SOCIALES	181,877,764.71	313,683,909.97
5290 TRANSFERENCIAS AL EXTERIOR	0	2,978,492.67
<b>5300 PARTICIPACIONES Y APORTACIONES</b>	<b>55,841,017.50</b>	<b>69,237,794.31</b>
5330 CONVENIOS	55,841,017.50	69,237,794.31
<b>5400 INTERESES, COMISIONES Y OTROS GASTOS DE LA DEUDA PUBLICA</b>	<b>34,082,072.91</b>	<b>51,931,255.55</b>
5410 INTERESES DE LA DEUDA PUBLICA	28,333,982.91	35,526,519.67
5420 COMISIONES DE LA DEUDA PUBLICA	5,748,090.00	16,404,735.88
<b>5600 INVERSION PUBLICA</b>	<b>0</b>	<b>11,354,710.74</b>
5610 INVERSION PUBLICA NO CAPITALIZABLE	0	11,354,710.74
<b>TOTAL DE GASTOS Y OTRAS PERDIDAS</b>	<b>2,169,215,285.01</b>	<b>2,386,128,534.37</b>

## 2 NOTAS DE MEMORIA CUENTAS DE ORDEN

### 2.1 Presupuestarias

#### 2.1.1 Cuentas de ingreso

2.1.1.1 A partir del 01 de enero de 2014 el municipio de San Luis Potosí S.L.P. realiza los estados financieros de acuerdo con la Ley General de Contabilidad Gubernamental emitida por el Consejo Nacional de Armonización Contable (CONAC) integrando las cuentas de orden de la siguiente manera:

- 6000 cuentas de cierre o corte contable
- 7000 cuentas de orden contable
- 8000 cuentas de orden presupuestaria
- 9000 cuentas de liquidación o cierre presupuestal

Estas cuentas nos permiten integrar a la contabilidad el presupuesto anual autorizado de egresos y el presupuesto anual de ingresos a recaudar quedando estos de la siguiente manera: Para el presupuesto de ingresos cuenta con la ley de ingresos publicada en el Periódico Oficial del estado libre y soberano de San Luis Potosí el AÑO XCVII SAN LUIS POTOSI, S.L.P. MARTES 30 DE DICIEMBRE DE 2014 por el Poder Legislativo del Estado. Integrando en la contabilidad el Clasificador por Rubro de Ingresos, que permitirá el registro analítico de las transacciones de ingresos, siendo el instrumento que permite vincular los aspectos presupuestarios y contables de los recursos. Además, tiene una codificación de dos dígitos:

Rubro: El mayor nivel de agregación del Clasificador por Rubro de Ingresos que presenta y ordena los grupos principales de los ingresos públicos en función de su diferente naturaleza y el carácter de las transacciones que le dan origen. Tipo: Determina el conjunto de ingresos públicos que integran cada rubro, cuyo nivel de agregación es intermedio.

**Decreto 916.- Ley de Ingresos del Municipio de San Luis Potosí, S.L.P. para el Ejercicio Fiscal 2015.**

CLAVE	NOMBRE	ESTIMADO
<b>10000</b>	<b>Impuestos</b>	<b>\$ 404,520,504.99</b>
11000	Impuestos sobre los ingresos	\$ 958,930.00
12000	Impuestos sobre el patrimonio	\$ 252,224,337.99
13000	Impuestos sobre la producción, el consumo y las transacciones	\$ 122,735,000.00
17000	Accesorios	\$ 28,602,237.00
<b>30000</b>	<b>Contribuciones de mejoras</b>	<b>\$ 1,236,390.00</b>
31000	Contribución de mejoras por obras públicas	\$ 1,236,390.00
<b>40000</b>	<b>Derechos</b>	<b>\$ 217,664,983.32</b>
43000	Derechos por prestación de servicios.	\$ 207,272,742.37
45000	Accesorios .	\$ 10,392,240.95
<b>50000</b>	<b>Productos</b>	<b>\$ 17,756,352.36</b>
51000	Productos de tipo corriente	\$ 17,516,352.36
52000	Productos de capital.	\$ 240,000.00
<b>60000</b>	<b>Aprovechamientos.</b>	<b>\$ 43,546,385.26</b>
61000	Aprovechamientos de tipo corriente	\$ 43,546,385.26
<b>80000</b>	<b>Participaciones y Aportaciones</b>	<b>\$ 1,354,244,073.06</b>
81000	Participaciones.	\$ 886,654,447.36
82000	Aportaciones.	\$ 467,589,625.70
	<b>TOTAL INGRESOS</b>	<b>\$ 2,038,968,688.99</b>

## 2.1.2 Cuentas de egresos

2.1.2.1 En este entorno de fortalecimiento tributario se enmarcan las finanzas municipales, expresadas en la iniciativa de Ley de Ingresos y el Proyecto de Presupuesto de Egresos del municipio de San Luis Potosí para el ejercicio fiscal 2015, publicado en el Periódico Oficial del Estado Libre y Soberano de San Luis Potosí el 15 de enero de 2015 en edición extraordinaria, enfocado a dinamizar el crecimiento del municipio en los siguientes ejes rectores para transformar a San Luis Potosí

Eje 1: Desarrollo Social con Inclusión, Equidad y Justicia.

Eje 2: Desarrollo Económico Competitivo e Innovador

Eje 3: Desarrollo Urbano Sustentable, Infraestructura y Medio Ambiente

Eje 4: Seguridad Pública para Todo: Legalidad y Derechos Humanos

Eje 5: Gobierno y Administración Pública Honesta, Transparente y Eficaz

Presupuesto de Egresos para el Ejercicio Fiscal 2015

CLAVE	NOMBRE	AUTORIZADO
<b>10000</b>	<b>SERVICIOS PERSONALES</b>	<b>\$ 816,244,788.00</b>
<b>11000</b>	<b>REMUNERACIONES AL PERSONAL DE CARÁCTER PERMANENTE</b>	<b>\$ 355,314,658.00</b>
11100	Dietas	\$ 14,032,035.00
11300	Sueldos base al personal permanente	\$ 341,282,623.00
<b>12000</b>	<b>REMUNERACIONES AL PERSONAL DE CARÁCTER TRANSITORIO</b>	<b>\$ 27,381,392.00</b>
12100	Honorarios asimilables a salarios	\$ 25,435,904.00
12300	Retribuciones por servicios de carácter social	\$ 1,945,488.00
<b>13000</b>	<b>REMUNERACIONES ADICIONALES Y ESPECIALES</b>	<b>\$ 125,891,626.00</b>
13100	Primas por años de servicios efectivos prestados	\$ 15,942,289.00
13200	Primas de vacaciones, dominical y gratificación de fin de año	\$ 105,261,883.00
13300	Horas extraordinarias	\$ 4,500,000.00
13400	Compensaciones	\$ 187,454.00
<b>14000</b>	<b>SEGURIDAD SOCIAL</b>	<b>\$ 111,355,089.00</b>
14200	Aportaciones a fondos de vivienda	\$ 11,095,924.00
14400	Aportaciones para seguros	\$ 100,259,165.00
<b>15000</b>	<b>OTRAS PRESTACIONES SOCIALES Y ECONÓMICAS</b>	<b>\$ 109,302,023.00</b>
15100	Cuotas para el fondo de ahorro y fondo de trabajo	\$ 4,000,000.00
15200	Indemnizaciones	\$ 20,000,000.00
15300	Prestaciones y haberes de retiro	\$ 65,923,394.00
15400	Prestaciones contractuales	\$ 12,735,822.00
15900	Otras prestaciones sociales y económicas.	\$ 6,642,807.00
<b>17000</b>	<b>PAGO DE ESTÍMULOS A SERVIDORES PÚBLICOS</b>	<b>\$ 7,000,000.00</b>
17100	Estímulos	\$ 7,000,000.00

Presupuesto de Egresos para el Ejercicio Fiscal 2015

CLAVE	NOMBRE	AUTORIZADO
<b>18000</b>	<b>IMPUESTO SOBRE NÓMINAS Y OTROS QUE SE DERIVEN DE UNA RELACIÓN</b>	<b>\$ 80,000,000.00</b>
18100	Impuesto sobre nóminas	\$ 15,000,000.00
18200	Otros impuestos derivados de una relación laboral	\$ 65,000,000.00
<b>20000</b>	<b>MATERIALES Y SUMINISTROS</b>	<b>\$ 120,784,126.00</b>
<b>21000</b>	<b>MATERIALES DE ADMINISTRACIÓN, EMISIÓN DE DOCUMENTOS Y ARTÍCULOS OFICIALES</b>	<b>\$ 9,261,246.00</b>
21100	Materiales, útiles y equipos menores de oficina	\$ 3,335,196.00
21200	Materiales y útiles de impresión y reproducción	\$ 87,500.00
21400	Materiales, útiles y equipos menores de tecnologías de la información y comunicaciones	\$ 2,300,000.00
21500	Material impreso e información digital	\$ 1,568,000.00
21600	Material de limpieza	\$ 1,900,550.00
21700	Materiales y útiles de enseñanza	\$ 70,000.00
<b>22000</b>	<b>ALIMENTOS Y UTENSILIOS</b>	<b>\$ 6,431,000.00</b>
22100	Productos alimenticios para personas	\$ 4,900,000.00
22200	Productos alimenticios para animales	\$ 1,500,000.00
22300	Utensilios para el servicio de alimentación	\$ 31,000.00
<b>24000</b>	<b>MATERIALES Y ARTÍCULOS DE CONSTRUCCIÓN Y DE REPARACIÓN</b>	<b>\$ 10,013,400.00</b>
24100	Productos minerales no metálicos	\$ 250,000.00
24200	Cemento y productos de concreto	\$ 480,000.00
24300	Cal, yeso y productos de yeso	\$ 110,000.00
24400	Madera y productos de madera	\$ 100,000.00
24500	Vidrio y productos de vidrio	\$ 5,000.00
24600	Material eléctrico y electrónico	\$ 6,800,000.00
24700	Artículos metálicos para la construcción	\$ 500,000.00
24800	Materiales complementarios	\$ 68,400.00
24900	Otros materiales y artículos de construcción y reparación	\$ 1,700,000.00
<b>25000</b>	<b>PRODUCTOS QUÍMICOS, FARMACÉUTICOS Y DE LABORATORIO</b>	<b>\$ 30,908,680.00</b>
25200	Fertilizantes, pesticidas y otros agroquímicos	\$ 472,060.00
25300	Medicinas y productos farmacéuticos	\$ 30,107,500.00
25400	Materiales, accesorios y suministros médicos	\$ 250,920.00
25500	Materiales, accesorios y suministros de laboratorio	\$ 4,000.00
25600	Fibras sintéticas, hules, plásticos y derivados	\$ 72,700.00
25900	Otros productos químicos	\$ 1,500.00

Presupuesto de Egresos para el Ejercicio Fiscal 2015

CLAVE	NOMBRE	AUTORIZADO
<b>26000</b>	<b>COMBUSTIBLES, LUBRICANTES Y ADITIVOS</b>	<b>\$ 45,000,000.00</b>
26100	Combustibles, lubricantes y aditivos.	\$ 45,000,000.00
<b>27000</b>	<b>VESTUARIO, BLANCOS, PRENDAS DE PROTECCIÓN Y ARTÍCULOS DEPORTIVOS</b>	<b>\$ 15,625,500.00</b>
27100	Vestuario y uniformes	\$ 14,500,000.00
27200	Prendas de seguridad y protección personal	\$ 1,100,000.00
27400	Productos textiles	\$ 11,500.00
27500	Blancos y otros productos textiles, excepto prendas de vestir	\$ 14,000.00
<b>28000</b>	<b>MATERIALES Y SUMINISTROS PARA SEGURIDAD</b>	<b>\$ 2,500.00</b>
28200	Materiales de seguridad pública	\$ 2,500.00
<b>29000</b>	<b>HERRAMIENTAS, REFACCIONES Y ACCESORIOS MENORES</b>	<b>\$ 3,541,800.00</b>
29100	Herramientas menores	\$ 650,000.00
29200	Refacciones y accesorios menores de edificios	\$ 253,300.00
29300	Refacciones y accesorios menores de mobiliario y equipo de administración, educacional y recreativo	\$ 40,000.00
29400	Refacciones y accesorios menores de equipo de cómputo y tecnologías de la información	\$ 80,000.00
29500	Refacciones y accesorios menores de equipo e instrumental médico y de laboratorio	\$ 16,000.00
29600	Refacciones y accesorios menores de equipo de transporte	\$ 2,100,000.00
29700	Refacciones y accesorios menores de equipo de defensa y seguridad	\$ 2,500.00
29800	Refacciones y accesorios menores de maquinaria y otros equipos	\$ 320,000.00
29900	Refacciones y accesorios menores otros bienes muebles	\$ 80,000.00
<b>30000</b>	<b>SERVICIOS GENERALES</b>	<b>\$ 377,868,029.00</b>
<b>31000</b>	<b>SERVICIOS BÁSICOS</b>	<b>\$ 159,348,500.00</b>
31100	Energía eléctrica	\$ 100,291,000.00
31200	Gas	\$ 100,000.00
31300	Agua	\$ 280,000.00
31400	Telefonía tradicional	\$ 2,600,000.00
31500	Telefonía celular	\$ 3,100,000.00
31700	Servicios de acceso de Internet, redes y procesamiento de información	\$ 5,719,000.00
31800	Servicios postales y telegráficos	\$ 258,500.00
31900	Servicios integrales y otros servicios	\$ 47,000,000.00
<b>32000</b>	<b>SERVICIOS DE ARRENDAMIENTO</b>	<b>\$ 9,860,500.00</b>
32200	Arrendamiento de edificios	\$ 7,000,000.00
32300	Arrendamiento de mobiliario y equipo de administración, educacional y recreativo	\$ 10,000.00
32400	Arrendamiento de equipo e instrumental médico y de laboratorio	\$ 5,000.00
32500	Arrendamiento de equipo de transporte	\$ 37,000.00
32600	Arrendamiento de maquinaria, otros equipos y herramientas	\$ 2,500,000.00
32900	Otros arrendamientos	\$ 308,500.00

Presupuesto de Egresos para el Ejercicio Fiscal 2015

CLAVE	NOMBRE	AUTORIZADO
<b>33000</b>	<b>SERVICIOS PROFESIONALES, CIENTÍFICOS, TÉCNICOS Y OTROS SERVICIOS</b>	<b>\$ 35,848,000.00</b>
33100	Servicios legales, de contabilidad, auditoría y relacionados	\$ 32,504,000.00
33200	Servicios de diseño, arquitectura, ingeniería y actividades relacionadas	\$ 38,000.00
33400	Servicios de capacitación	\$ 1,500,000.00
33600	Servicios de apoyo administrativo, traducción, fotocopiado e impresión	\$ 1,300,000.00
33800	Servicios de vigilancia	\$ 6,000.00
33900	Servicios profesionales, científicos y técnicos integrales	\$ 500,000.00
<b>34000</b>	<b>SERVICIOS FINANCIEROS, BANCARIOS Y COMERCIALES</b>	<b>\$ 29,244,000.00</b>
34200	Servicios de cobranza, investigación crediticia y similar	\$ 22,864,000.00
34300	Servicios de recaudación, traslado y custodia de valores	\$ 850,000.00
34500	Seguro de bienes patrimoniales	\$ 3,700,000.00
34700	Fletes y maniobras	\$ 30,000.00
34800	Comisiones por ventas	\$ 1,800,000.00
<b>35000</b>	<b>SERVICIOS DE INSTALACIÓN, REPARACIÓN, MANTENIMIENTO Y CONSERVACIÓN</b>	<b>\$ 103,224,029.00</b>
35100	Conservación y mantenimiento menor de inmuebles	\$ 6,900,330.00
35200	Instalación, reparación y mantenimiento de mobiliario y equipo de administración, educacional y recreativo	\$ 385,000.00
35300	Instalación, reparación y mantenimiento de equipo de cómputo y tecnología de la información	\$ 70,500.00
35400	Instalación, reparación y mantenimiento de equipo e instrumental médico y de laboratorio	\$ 30,000.00
35500	Reparación y mantenimiento de equipo de transporte	\$ 15,100,000.00
35700	Instalación, reparación y mantenimiento de maquinaria, otros equipos y herramienta	\$ 6,080,999.00
35800	Servicios de limpieza y manejo de desechos	\$ 74,000,000.00
35900	Servicios de jardinería y fumigación	\$ 657,200.00
<b>36000</b>	<b>SERVICIOS DE COMUNICACIÓN SOCIAL Y PUBLICIDAD</b>	<b>\$ 19,397,000.00</b>
36100	Difusión por radio, televisión y otros medios de mensajes sobre programas y actividades gubernamentales	\$ 16,507,000.00
36300	Servicios de creatividad, preproducción y producción de publicidad, excepto Internet	\$ 2,600,000.00
36400	Servicios de revelado de fotografías	\$ 35,000.00
36600	Servicio de creación y difusión de contenido exclusivamente a través de Internet	\$ 255,000.00
<b>37000</b>	<b>SERVICIOS DE TRASLADO Y VIÁTICOS</b>	<b>\$ 1,841,000.00</b>
37100	Pasajes aéreos	\$ 350,000.00
37200	Pasajes terrestres	\$ 700,000.00
37500	Viáticos en el país	\$ 700,000.00
37600	Viáticos en el extranjero	\$ 80,000.00
37900	Otros servicios de traslado y hospedaje	\$ 11,000.00
<b>38000</b>	<b>SERVICIOS OFICIALES</b>	<b>\$ 9,685,000.00</b>
38100	Gastos de ceremonial	\$ 1,320,000.00
38200	Gastos de orden social y cultural	\$ 8,100,000.00
38300	Congresos y convenciones	\$ 140,000.00

Presupuesto de Egresos para el Ejercicio Fiscal 2015

CLAVE	NOMBRE	AUTORIZADO
38400	Exposiciones	\$ 45,000.00
38500	Gastos de representación	\$ 80,000.00
<b>39000</b>	<b>OTROS SERVICIOS GENERALES</b>	<b>\$ 9,420,000.00</b>
39100	Servicios funerarios y de cementerios	\$ 420,000.00
39200	Impuestos y derechos	\$ 1,700,000.00
39500	Penas, multas, accesorios y actualizaciones	\$ 2,000,000.00
39600	Otros gastos por responsabilidades	\$ 5,000,000.00
39900	Otros servicios generales.	\$ 300,000.00
<b>40000</b>	<b>TRANSFERENCIAS, ASIGNACIONES, SUBSIDIOS Y OTRAS AYUDAS</b>	<b>\$ 20,735,000.00</b>
<b>41000</b>	<b>TRANSFERENCIAS INTERNAS Y ASIGNACIONES AL SECTOR</b>	<b>\$ 6,600,000.00</b>
41400	Asignaciones presupuestarias a Órganos Autónomos	\$ 6,600,000.00
<b>44000</b>	<b>AYUDAS SOCIALES</b>	<b>\$ 14,135,000.00</b>
44100	Ayudas sociales a personas	\$ 4,884,000.00
44200	Becas y otras ayudas para programas de capacitación	\$ 600,000.00
44300	Ayudas sociales a instituciones de enseñanza	\$ 2,851,000.00
44500	Ayudas sociales a instituciones sin fines de lucro	\$ 5,000,000.00
44700	Ayudas sociales a entidades de interés público	\$ 300,000.00
44800	Ayudas por desastres naturales y otros siniestros	\$ 500,000.00
<b>50000</b>	<b>BIENES MUEBLES, INMUEBLES E INTANGIBLES</b>	<b>\$ 15,832,000.00</b>
<b>51000</b>	<b>MOBILIARIO Y EQUIPO DE ADMINISTRACIÓN</b>	<b>\$ 820,000.00</b>
51100	Muebles de oficina y estantería	\$ 300,000.00
51500	Equipo de cómputo y de tecnologías de la información	\$ 220,000.00
51900	Otros mobiliarios y equipos de administración	\$ 300,000.00
<b>54000</b>	<b>VEHÍCULOS Y EQUIPO DE TRANSPORTE</b>	<b>\$ 15,012,000.00</b>
54100	Automóviles y camiones	\$ 15,012,000.00
<b>60000</b>	<b>INVERSIÓN PÚBLICA</b>	<b>\$ 300,000.00</b>
<b>61000</b>	<b>OBRA PÚBLICA EN BIENES DE DOMINIO PÚBLICO</b>	<b>\$ 300,000.00</b>
61400	División de terrenos y construcción de obras de urbanización	\$ 300,000.00
<b>70000</b>	<b>INVERSIONES FINANCIERAS Y OTRAS PROVISIONES</b>	<b>\$ 10,200,000.00</b>
<b>79000</b>	<b>PROVISIONES PARA CONTINGENCIAS Y OTRAS EROGACIONES</b>	<b>\$ 10,200,000.00</b>
79200	Contingencias socioeconómicas	\$ 200,000.00
79900	Otras erogaciones especiales	\$ 10,000,000.00
<b>80000</b>	<b>PARTICIPACIONES Y APORTACIONES</b>	<b>\$ 467,589,625.00</b>
<b>83000</b>	<b>APORTACIONES</b>	<b>\$ 467,589,625.00</b>
83200	Aportaciones de la Federación a municipios	\$ 467,589,625.00
<b>85000</b>	<b>CONVENIOS</b>	<b>\$ 16,000,000.00</b>
85100	Convenios de reasignación	\$ 16,000,000.00
<b>90000</b>	<b>DEUDA PÚBLICA</b>	<b>\$ 193,415,122.00</b>
<b>91000</b>	<b>AMORTIZACIÓN DE LA DEUDA PÚBLICA</b>	<b>\$ 154,531,000.00</b>
91100	Amortización de la deuda interna con instituciones de crédito	\$ 154,531,000.00
<b>92000</b>	<b>INTERESES DE LA DEUDA PÚBLICA</b>	<b>\$ 30,384,122.00</b>
92100	Intereses de la deuda interna con instituciones de crédito	\$ 30,384,122.00
<b>93000</b>	<b>COMISIONES DE LA DEUDA PÚBLICA</b>	<b>\$ 8,500,000.00</b>
93100	Comisiones de la deuda pública interna	\$ 8,500,000.00
	<b>TOTAL EGRESOS</b>	<b>\$ 2,038,968,690.00</b>



2.1.2.2 En el mes de Diciembre de 2015 se realiza la 3ª adecuación presupuestal modificando el presupuesto de ingresos y egresos por un importe total de \$336,183,592.59 derivada de los ahorros en los diferentes capítulos y de la estrategia de reducción del gasto público sin enfrentar conflictos con las necesidades del municipio en los verdaderos bienes públicos indispensables que tienen fundamento en el artículo 115 constitucional en su fracción III donde establece las funciones y servicios que el municipio tiene a cargo , mismas que constituyen un gasto creciente y elevado que se trata de controlar. Se Encuentra que es difícil cambiar la tendencia de las partidas del Proyecto de Presupuesto de Egresos del municipio de San Luis Potosí para el ejercicio fiscal 2015, lo que es importante suponer ahorros significativos en el ejercicio 2016 y para el futuro. Es por ello que una de las acciones más importantes para la contención del gasto radica en trabajar en el proyecto de presupuesto de egresos en base a la liquidez con la que cuenta el municipio para hacer frente a sus deudas y obligaciones. Dicha acción implementada en el último trimestre del 2015.

---

2.1.3 Conciliación entre los ingresos presupuestarios y contables, así como entre los egresos presupuestarios y los gastos contables

---

2.1.3.1 En Diciembre de 2015 se genera la Conciliación entre los ingresos presupuestarios y contables, así como entre los egresos presupuestarios y los gastos contables de forma periódica y cuando menos para la cuenta pública 2015 y subsecuentes como lo marca el lineamiento emitido por el Consejo Nacional de Armonización Contable (CONAC) y publicado en el Diario Oficial de la Federación (DOF) el 24/09/2014. Dicha conciliación muestra la vinculación del Estado de Actividades y el ejercicio del presupuesto tanto de ingresos como de egresos, derivado del proceso automático que se hacen en el momento contable del devengado, por lo que resulta conveniente utilizar este momento contable para llevar a cabo la conciliación entre los conceptos contables y presupuestarios. Cumpliendo con la normatividad vigente emitida por el (CONAC), se revela dicha conciliación en el formato precisando para los ingresos:

a) Ingresos presupuestarios. Importe total de los ingresos devengados en el estado analítico de ingresos (presupuestario).

b) Ingresos contables no presupuestarios. Representa el importe total de los ingresos contables que no tienen efectos presupuestarios.

c) Ingresos presupuestarios no contables. Representa el importe total de los ingresos presupuestarios que no tienen efectos en los ingresos contables.

d) Ingresos contables. Importe total de los ingresos reflejados en el estado de actividades.

Y para los egresos:

a) Egresos presupuestarios. Importe total de los egresos devengados en el estado analítico de egresos (presupuestario).

---

b) Gastos contables no presupuestarios. Representa el importe total de los gastos contables que no tienen efectos presupuestarios.

c) Egresos presupuestarios no contables. Representa el importe total de los egresos presupuestarios que no tienen efectos en los gastos contables.

d) Gastos contables. Importe total de los gastos reflejados en el estado de actividades.

Que para efectos de rendición de cuentas, fiscalización y transparencia resulta oportuno realizar una conciliación entre el resultado contable y el resultado presupuestario. Por lo antes expuesto, se revela la conciliación al 31 de diciembre de 2015.

		565,707,900.53
<b>2.- Menos egresos presupuestarios no contables</b>		
Mobiliario y equipo de administracion	4,216,073.96	
Mobiliario y equipo educacional y recreativo	704,668.86	
Equipo e Instrumental medico y de laboratorio	34,291.33	
Vehiculos y equipo de transporte	20,639,298.16	
Equipo de defensa y seguridad	0.00	
Maquinaria, otros equipos y herramienta	3,894,528.96	
Activos biologicos	0.00	
Bienes Inmuebles	0.00	
Activos intangibles	1,307,035.86	
Obra publica en bienes de dominio publico	106,994,171.49	
Obra publica en bienes propios	20,983,574.62	
Acciones y participaciones de capital		
Compra de titulos y valores		
Inversiones en fideicomisos , mandatos y otros analogos		
Provisiones para contingencias y otras erogaciones especiales	0.00	
Amortizacion de la deuda publica	154,530,769.30	
Adeudos de ejercicios fiscales anteriores (ADEFAS)	252,096,297.89	
Otros egresos presupuestales no contables(Dev. Sin CR)(ch. por cancelar)	307,190.10	
<b>3.- Mas gastos contables no presupuestales</b>		<b>20,133,126.72</b>
Estimaciones, depreciaciones, deterioros, obsolescencia y amortizaciones	-	
Provisiones	-	
Disminucion de inventarios	20,133,126.72	
Aumento por insuficiencia de estimaciones por perdida o deterioro u obsolescencia	-	
Aumento por insuficiencia de provisiones	-	
Otros gastos	-	
Otros gastos contables no presupuestales	-	

<b>2. Más Ingresos contables no presupuestarios</b>		-
Incremento por variación de inventarios	0	
Disminución del exceso de estimaciones por pérdida o deterioro u obsolescencia	0	
Disminución del exceso de provisiones	0	
Otros ingresos y beneficios varios	0	
Otros ingresos contables no presupuestarios	0	
<b>3. Menos Ingresos presupuestarios no contables</b>		-
Productos de capital	0	
Aprovechamientos capital	0	
Ingresos derivados de financiamientos	0	
Otros ingresos presupuestarios no contables	0	

### 3 NOTAS DE GESTIÓN ADMINISTRATIVA

#### 3.1.1 Introducción

3.1.1.1 Los Estados Financieros de los entes públicos, proveen de información financiera a los principales usuarios de la misma, al Congreso y a los ciudadanos, bajo la denominación de Ley General de Contabilidad Gubernamental, Las cifras que los conforman se elaboran con base en los datos que se generan en los diferentes centros contables, aplicando los Postulados Básicos de Contabilidad Gubernamental, el Sistema Integral de Contabilidad Gubernamental, así como los criterios, normas y reglas específicas que la rigen, tanto nacionales como internacionales. De esta forma, los estados financieros constituyen un instrumento básico para la toma de decisiones y permiten la preparación y elaboración de otros reportes financieros y estadísticos confiables, relativos al ejercicio del presupuesto y la ejecución de la Ley de Ingresos; facilitar a las instancias fiscalizadoras comprobar en las áreas centrales de contabilidad la veracidad de los datos asentados de ingreso y gasto, así como de las operaciones de crédito público y de la administración de los fondos federales. De esta manera, se informa y explica la respuesta del gobierno a las condiciones relacionadas con la información financiera de cada período de gestión; además, de exponer aquellas políticas que podrían afectar la toma de decisiones en períodos posteriores.

#### 3.1.2 Autorización e Historia

##### 3.1.2.1 Generalidades

###### 3.1.2.1.1 ¿Qué es el Municipio?:

El municipio es una entidad jurídica política y una organización comunal; sirve de base para la división territorial y la organización política y administrativa de los estados de la federación de su régimen interior. Por lo tanto, el municipio es la célula básica de la división política del país, como lo establece el artículo 115 constitucional.

“Los estados adoptarán para su régimen interno la forma de gobierno republicano, representativo, popular, teniendo como base de su división territorial y de su organización política y administrativa el Municipio Libre...”

El municipio, es pues, una comunidad territorial de carácter público con personalidad jurídica propia, y por ende, capacidad política y administrativa. El municipio tiene tres elementos básicos:

**Población.-** Es el conjunto de individuos que viven en el territorio del municipio, establecidos en asentamientos humanos de diversa magnitud, y que conforman una comunidad viva, con su compleja y propia red de relaciones sociales, económicas y culturales.

**Territorio.-** Es el espacio físico determinado jurídicamente por los límites geográficos que constituye la base material del municipio. La porción del territorio de un estado que de acuerdo a su división política, es ámbito natural para el desarrollo de la vida comunitaria.

**Gobierno.-** Como primer nivel de gobierno del sistema federal, el municipal emana democráticamente de la propia comunidad. El gobierno municipal se concreta en el Ayuntamiento, su órgano principal y máximo que ejerce el poder municipal.

#### 3.1.2.1.2 ¿Qué es el ayuntamiento?

La palabra Ayuntamiento se refiere al carácter de comunidad básica, pues significa reunión o congregación de personas. Un Ayuntamiento se entiende como acción y resultado de juntar.

El Ayuntamiento es una institución de gran tradición histórica, es el cuerpo de representación popular que ejerce el poder municipal. De acuerdo al concepto de libertad municipal, el municipio es autónomo dentro de su propio esquema de competencia en el cual no admite más control y autoridad que la de su Ayuntamiento.

El Ayuntamiento es un órgano colegiado de pleno carácter democrático, ya que todos y cada uno de sus miembros son electos por el pueblo para ejercer las funciones inherentes al gobierno municipal. El Ayuntamiento es, por lo tanto, el órgano principal y máximo de dicho gobierno municipal. En cuanto órgano de gobierno, es la autoridad más inmediata y cercana al pueblo, al cual, representa y de quien emana el mandato.

Como institución del derecho mexicano, el Ayuntamiento se halla reconocido en la Constitución Política de los Estados Unidos Mexicanos y en lo particular de los estados, así como caracterizado en sus funciones integradas en las leyes orgánicas municipales de cada entidad federativa.

#### 3.1.2.1.3 ¿Quiénes integran al Ayuntamiento de San Luis Potosí?

Como cuerpo de representación popular, el Ayuntamiento se integra por los siguientes funcionarios electos por voto popular directo:

- 1 Presidente Municipal
- 15 Regidores
- 2 Síndicos

#### 3.1.2.2 Fecha de creación del ente

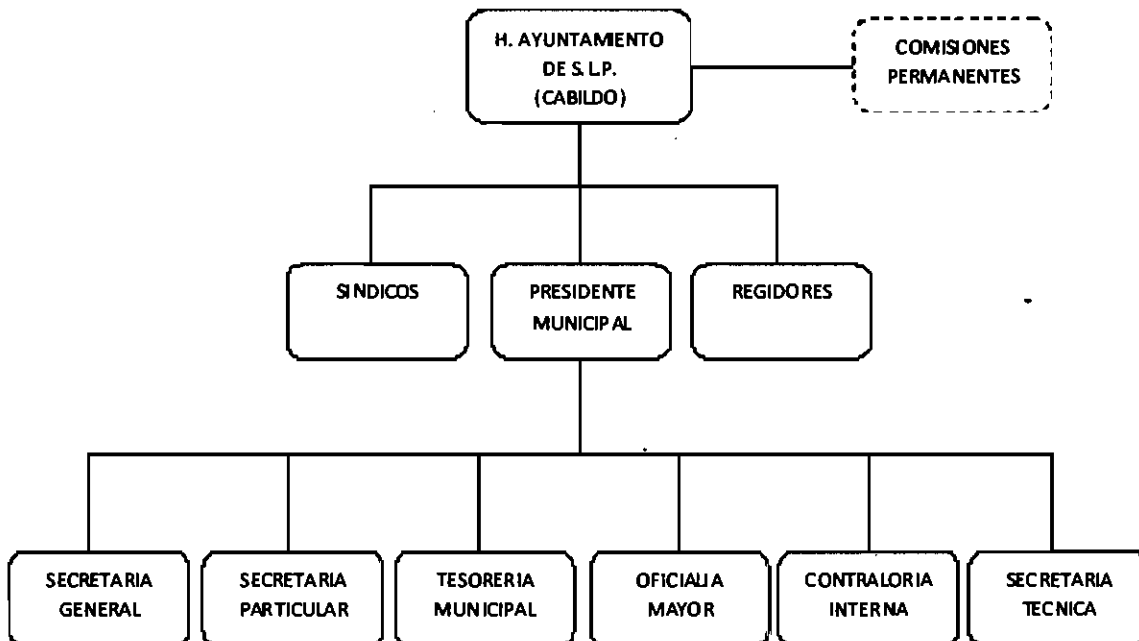
---

3.1.2.2.1 El Municipio de San Luis Potosí se creó el 19 de julio de 1826 con el decreto 46, con categoría política de Ciudad (desde el 30 de mayo de 1656; acta de fundación)

3.1.2.3 Consideraciones fiscales del ente: revelar el tipo de contribuciones que esté obligado a pagar o retener.

3.1.2.3.1 El ejercicio fiscal es en base al año calendario, con un régimen jurídico de Gobierno Municipal y régimen fiscal de Persona Moral con fines no lucrativos con RFC MSL-850101-8L1 y sus obligaciones fiscales de Impuesto Sobre la Renta, como Retenedor de Sueldos y Salarios, así como retenedor por Honorarios y Arrendamientos de Personas Físicas.

### 3.1.2.4 Estructura organizacional básica



### 3.1.3 Bases de Preparación de los Estados Financieros

3.1.3.1 De acuerdo a la Ley de Contabilidad Gubernamental publicada en el Diario Oficial de la Federación el 31 de Diciembre de 2008. Y que entra en vigor desde el 1 de Enero de 2012..

La presente Ley es de orden público y tiene como objeto establecer los criterios generales que regirán la contabilidad gubernamental y la emisión de información financiera de los entes públicos, con el fin de lograr su adecuada armonización.

La presente Ley es de observancia obligatoria para los poderes Ejecutivo, Legislativo y Judicial de la Federación, los Estados y el Distrito Federal; los ayuntamientos de los municipios; los órganos político-administrativos de las demarcaciones territoriales del Distrito Federal; las entidades de la administración pública paraestatal, ya sean federales, estatales o municipales y los órganos autónomos federales y estatales.

Entendiéndose por armonización la revisión, reestructuración y compatibilización de los modelos contables vigentes a nivel nacional, a partir de la adecuación y fortalecimiento de las disposiciones jurídicas que las rigen, de los procedimientos para el registro de las operaciones, de la información que deben generar los sistemas de contabilidad gubernamental, y de las características y contenido de los principales informes de rendición de cuenta.

### **3.1.4 Proceso de Mejora**

**3.1.4.1** De acuerdo con la entrada en vigor de la LGCG, el H. Ayuntamiento de San Luis Potosí ha creado el Sistema de Contabilidad Gubernamental mediante un software que en estricto apego a la normativa, deberá cumplir con todos los aspectos esenciales para dar cumplimiento cabal a las disposiciones así requeridas.

Los objetivos específicos que se pretenden alcanzar son los siguientes:

Registrar en forma veraz y oportuna las operaciones realizadas durante el periodo operativo.

Facilitar el registro de las operaciones y el análisis de la información que genera.

Asegurar la consistencia en la forma de registrar las operaciones.

Detallar el registro por ciclo de operaciones.

Realizar las funciones y actividades en forma sistematizada.

Efectuar el registro simultáneo contable-presupuestal.

Controlar el registro de las operaciones sobre bases acumulativas.

Registrar las operaciones en tiempo real.

Consolidar la información a nivel estatal.

Generar información financiera y contable en forma oportuna, con el fin de hacer más eficiente la toma de decisiones.

De igual forma y con el propósito general de dar a conocer a los funcionarios responsables de la administración pública del órgano en mención, los postulados, las políticas, los procedimientos y las reglas sobre las que se basa el registro, clasificación y evaluación contable de las operaciones, así como para obtener la información que se deriva de la Contabilidad, se está elaborando a detalle el Manual de Contabilidad Gubernamental actualizado con las modificaciones que la Ley ha demandado mejorar o sustituir para su aplicación correcta.

**3.1.4.2** En el mes de Diciembre de 2015 con la finalidad es proveer de información sobre los flujos de efectivo del Municipio de San Luis Potosí S.L.P identificando las

fuentes de entradas y salidas de recursos, clasificadas por actividades de operación, de inversión y de financiamiento y de esta manera proporciona una base para evaluar la capacidad del municipio para generar efectivo y equivalentes de efectivo, así como su capacidad para utilizar los flujos derivados de ellos. Se desarrolla y diseña el Estado de Flujos de Efectivo para ser emitido a partir de esta fecha y proporcionar dicha información a los usuarios de ella.

---

### **3.1.5 Políticas de Contabilidad Significativas**

---

**3.1.5.1** Dentro de la Contabilidad Gubernamental, es de gran relevancia tener instrumentos normativos que la guíen y la sustenten, con el fin de tener una correcta y homogénea operación. Asimismo, la demanda que hacen los diferentes usuarios de la información financiera, obliga a que la administración pública cuente con mecanismos que aseguren registrar sus operaciones con criterios uniformes, mediante el cumplimiento de las reglamentaciones vigentes aplicables para el H. Ayuntamiento de San Luis Potosí como lo son:

---

Ley General de Contabilidad Gubernamental

Ley de Presupuesto, Contabilidad y Gasto Público de los Municipios del Estado de San Luis Potosí

Postulados Básicos de Contabilidad Gubernamental

En apego a las reglamentaciones ya mencionadas se toma la decisión sobre el actuar contable-financiero de las operaciones que dentro de la operación diaria general registros en la entidad.

---

### **3.1.6 Posición en Moneda Extranjera y Protección por Riesgo Cambiario**

---

**3.1.6.1** Teniendo presente el postulado de revelación suficiente e importancia relativa se informa que el H. Ayuntamiento de San Luis Potosí no cuenta con operaciones en el Extranjero por consiguiente no se tiene riesgo de la libre fluctuación en las divisas del mercado, así mismo tampoco cuenta con inversiones en acciones de sus Órganos Intermunicipales.

---

### **3.1.7 Calificaciones otorgadas**

---

**3.1.7.1** Reporte de Calificación con fecha 17 de diciembre de 2014: Municipio de San Luis Potosí, San Luis Potosí. Factores Clave de la Calificación. Porcentaje Alto de Créditos Quirografarios: Fitch Ratings opina que la recurrencia en financiamiento bancario de corto y mediano plazo del Municipio es la debilidad principal de la calificación, dado que refleja la posición baja de liquidez. A octubre de 2014, se

registran MXN231.9 millones, provenientes de dos créditos con la banca comercial.

**Calificación**

Esala Local, Largo Plazo  
Calidad Crediticia BB(mex)

Perspectiva Crediticia  
Largo Plazo Estable

**Información Financiera**

Municipio de San Luis Potosí		
MXN millones	31 dic 2013	31 dic 2012
IFOs	1,955.0	1,711.4
GO	1,686.9	1,413.9
AI / IFOs (%)	13.7	17.4
Deuda / IFOs (veces)	0.24	0.21
Intereses / IFOs (%)	2.5	2.9
Serv. Deuda / AI (%)	41.4	75.1

IFOs: Ingresos fiscales ordinarios; GO: Gasto operativo; AI: Ahorro interno  
Fuente: San Luis Potosí y cálculos de FitchI

3.1.7.2 La última revisión al municipio de San Luis Potosí fue en noviembre 28 de 2015 por Fitch Ratings, donde Fitch Ratifico en 'BB (mex)' la calificación del Municipio de San Luis Potosí.

Fitch Ratings – Monterrey N. L.- (Noviembre 25, 2015): Fitch Ratings ratifico la calificación a la calidad crediticia del Municipio de San Luis Potosí, San Luis Potosí en 'BB(mex)'. La perspectiva crediticia se mantiene estable. Asimismo ratifica la calificación específica de dos financiamientos como se muestra a continuación:

- Crédito Bansi 14, monto inicial de MXN190 millones, saldo a octubre 2015 de MXN187.7 millones, se ratifica la calificación de 'BBB(mex)vra'.
- Crédito Bansi 14-2, monto inicial de MXn273 millones, saldo a octubre 2015 de MXN271.5 millones, se ratifica la calificación de 'BBB(mex)vra'.

**Sensibilidad de la calificación**

Entre los factores que pudieran derivar en un ajuste al alza en la calificación se encuentran: continuar con el crecimiento sostenido de los ingresos y una contención importante del gasto operativo que derive en una mejora sostenida en los indicadores de ahorro interno y sostenibilidad. Asimismo una disminución importante en el pasivo circulante, de tal forma que mejore los indicadores de liquidez.

<http://www.fitchratings.mx/publicaciones/reportescalificacion/default.aspx>

3.1.7.3 HR Ratings ratificó la calificación de HR BB y modificó la Perspectiva a Estable de Positiva al Municipio de San Luis Potosí, Estado de San Luis Potosí.



La ratificación de la calificación y modificación de la perspectiva a estable de positiva se debe principalmente al nivel de apalancamiento de la Entidad y a la contratación de financiamiento adicional de corto plazo en 2014 por un saldo al cierre de 2014 de P\$154.4m. HR Ratings estima que el Servicio de la Deuda a ILD sea de 10.0% y la Deuda Neta sea de 32.9% en 2015, cuando en 2014 fueron de 3.2% y 34.6% respectivamente. Lo anterior debido principalmente a la liquidación de estos créditos a corto plazo. Destaca el refinanciamiento de cuatro créditos de largo plazo contratados con Bansi a través de dos créditos con la misma institución por montos iniciales de P\$273.0m y P\$190.0m. Asimismo, se incluye el desempeño del Balance Financiero del Municipio durante el periodo de análisis, el cual ha mostrado mayormente resultados deficitarios.

### 3.1.8 Partes Relacionadas

El H. Ayuntamiento de San Luis Potosí es un Ente Público donde no existen partes relacionadas que puedan ejercer influencia significativa sobre la toma de decisiones financieras y operativas que se realizan dentro del mismo. Sin embargo mantiene una relación operativa con organismos intermunicipales de la zona Metropolitana como los son:

Implan.- Organismo Público Descentralizado del municipio de San Luis Potosí, denominado Instituto Municipal de Planeación

INTERAPAS.- Organismo Intermunicipal Metropolitano de Agua Potable, Alcantarillado, Saneamiento y Servicios Conexos de los municipios de Cerro de San Pedro, San Luis Potosí y Soledad de Graciano Sánchez.

Debido a la naturaleza de estas entidades, ya que cuentan con personalidad jurídica propia, solo se anexan los tomos de dichos entes a la cuenta pública 2015 y no se consolidan los estados financieros en ninguno de los casos, con respecto a las operaciones de las delegaciones de Villa de Pozos, la Pila y Bocas que afectan financieramente al H. Ayuntamiento, estas se registran en tiempo real en el resultado del ejercicio, patrimonio, pasivos y activos del Municipio de San Luis Potosí.

SAN LUIS POTOSÍ, S.L.P., ENERO DE 2016

PRESIDENTE MUNICIPAL  
C. RICARDO GALLARDO JUÁREZ

TESORERO MUNICIPAL  
C.P. JESÚS EMMANUEL RAMOS HERNÁNDEZ

EL C. PRESIDENTE COMISIÓN DE HACIENDA Y SÍNDICO  
LIC. MARÍA ISABEL GONZÁLEZ TOVAR

Municipio de San Luis Potosí, S.L.P.  
 Estado Analítico del Activo  
 Del 1 de enero al 31 de diciembre

<b>ACTIVO</b>	4,297,155,091.62	1,452,909,894.50	1,451,608,986.45	4,298,455,999.67	1,300,908.05
<b>Activo Circulante</b>					
Efectivo y Equivalentes	463,554,310.41	1,394,785,509.19	1,446,876,949.70	411,462,869.90	52,091,440.51
Derechos a Recibir Efectivo o Equivalentes	198,067,147.99	1,340,383,463.91	1,408,943,656.61	127,506,955.29	68,560,192.70
Derechos a Recibir Bienes o Servicios	261,722,468.44	29,004,069.08	31,344,275.19	259,382,262.33	2,340,206.11
Inventarios	308,855.37	-	-	308,855.37	-
Almacenes	-	7,703.85	7,703.85	-	-
Estimación por Pérdida o Deterioro de Activos Circulantes	4,871,391.27	25,390,272.35	6,581,314.05	23,680,349.57	18,808,958.30
Otros Activos Circulantes	584,447.34	-	-	584,447.34	-
<b>Activo No Circulante</b>					
Inversiones Financieras a Largo Plazo	3,833,600,781.21	58,124,385.31	4,732,036.75	3,886,993,129.77	53,392,348.56
Derechos a Recibir Efectivo o Equivalentes a Largo Plazo	-	-	-	-	-
Bienes Inmuebles, Infraestructura y Construcciones en Proceso	3,013,943,508.58	51,552,882.62	3,871,321.39	3,061,624,869.81	47,681,361.23
Bienes Muebles	808,282,553.95	6,502,195.49	860,715.36	815,924,034.08	5,641,480.13
Activos Intangibles	11,374,718.68	69,507.20	-	11,444,225.88	69,507.20
Depreciación, Deterioro y Amortización Acumulada de Bienes	-	-	-	-	-
Activos Diferidos	-	-	-	-	-
Estimación por Pérdida o Deterioro de Activos no Circulantes	-	-	-	-	-
Otros Activos no Circulantes	-	-	-	-	-

RESIDENTE MUNICIPAL  
 C. RICARDO GARCÍA JUAREZ

TESORERO MUNICIPAL  
 CP. JESUS EMMANUEL RAMOS HERNANDEZ

EL C. PRESIDENTE COMISION DE HDA Y SINDICO  
 LIC. MARCELO BEL GONZALEZ TOVAR

<b>Municipio de San Luis Potosí, S.L.P.</b>				
<b>Estado de Actividades</b>				
<b>Del 1 de enero al 31 de diciembre de 2015</b>				
	<b>2015</b>	<b>%</b>	<b>2014</b>	<b>%</b>
<b>INGRESOS Y OTROS BENEFICIOS</b>				
<b>Ingresos de la Gestión:</b>	<b>1,194,343,596.80</b>	<b>45%</b>	<b>940,146,208.02</b>	<b>39%</b>
Impuestos	812,795,494.41	30%	566,450,698.10	24%
Cuotas y Aportaciones de Seguridad Social	-	0%	-	0%
Contribuciones de Mejoras	6,361,253.40	0%	3,472,233.13	0%
Derechos	281,879,177.73	10%	277,273,773.05	12%
Productos de Tipo Corriente	17,293,369.30	1%	49,707,613.51	2%
Aprovechamientos de Tipo Corriente	96,014,303.98	4%	43,241,690.23	2%
Ingresos por Venta de Bienes y Servicios	-	0%	-	0%
Ingresos no Comprendidos en las Fracciones de la Ley de Ingresos Causados en Ejercicios Fiscales Anteriores Pendientes de	-	0%	-	0%
<b>Participaciones, Aportaciones, Transferencias, Asignaciones, Subsidios y Otras Ayudas</b>	<b>1,482,187,816.10</b>	<b>55%</b>	<b>1,447,037,045.57</b>	<b>60%</b>
Participaciones y Aportaciones	1,372,248,987.10	51%	1,348,015,926.64	56%
Transferencia, Asignaciones, Subsidios y Otras Ayudas	109,938,829.00	4%	99,021,118.93	4%
<b>Otros Ingresos y Beneficios</b>	<b>3,285,042.25</b>	<b>0%</b>	<b>8,227,157.73</b>	<b>0%</b>
Ingresos Financieros	3,285,042.25	0%	8,227,157.73	0%
Incremento por Variación de Inventarios	-	0%	-	0%
Disminución del Exceso de Estimaciones por Pérdida o Deterioro u Obsolescencia	-	0%	-	0%
Disminución del Exceso de Provisiones	-	0%	-	0%
Otros Ingresos y Beneficios Varios	-	0%	-	0%
	0%		0%	
<b>Total de Ingresos y Otros Beneficios</b>	<b>2,679,816,457.15</b>	<b>100%</b>	<b>2,395,410,411.32</b>	<b>100%</b>
<b>GASTOS Y OTRAS PÉRDIDAS</b>				
<b>Gastos de Funcionamiento</b>	<b>1,887,059,755.38</b>	<b>87%</b>	<b>1,824,902,301.89</b>	<b>81%</b>
Servicios Personales	1,177,340,764.31	54%	1,188,726,443.79	50%
Materiales y Suministros	187,591,579.31	9%	156,571,443.60	7%
Servicios Generales	522,127,411.78	24%	579,802,414.50	24%
<b>Transferencia, Asignaciones, Subsidios y Otras Ayudas</b>	<b>192,232,439.22</b>	<b>9%</b>	<b>328,702,471.88</b>	<b>14%</b>
Transferencias Internas y Asignaciones al Sector Público	1,800,000.00	0%	8,240,000.00	0%
Transferencias al Resto del Sector Público	8,554,874.51	0%	3,800,089.24	0%
Subsidios y Subvenciones	-	0%	-	0%
Ayudas Sociales	181,877,764.71	8%	313,683,909.97	13%
Pensiones y Jubilaciones	-	0%	-	0%
Transferencias a Fideicomisos, Mandatos y Contratos Análogos	-	0%	-	0%
Transferencias a la Seguridad Social	-	0%	-	0%
Donativos	-	0%	-	0%
Transferencias al Exterior	-	0%	2,978,492.67	0%
<b>Participaciones y Aportaciones</b>	<b>55,841,017.50</b>	<b>3%</b>	<b>89,237,794.31</b>	<b>3%</b>
Participaciones	-	0%	-	0%
Aportaciones	-	0%	-	0%
Convenios	55,841,017.50	3%	89,237,794.31	3%
<b>Intereses, Comisiones y Otros Gastos de la Deuda Pública</b>	<b>34,082,072.91</b>	<b>2%</b>	<b>51,931,255.55</b>	<b>2%</b>
Intereses de la Deuda Pública	28,333,982.91	1%	35,526,519.87	1%
Comisiones de la Deuda Pública	5,748,090.00	0%	16,404,735.68	1%
Gastos de la Deuda Pública	-	0%	-	0%
Costo por Coberturas	-	0%	-	0%
Apoyos Financieros	-	0%	-	0%

<b>Municipio de San Luis Potosí, S.L.P.</b>				
<b>Estado de Actividades</b>				
<b>Del 1 de enero al 31 de diciembre de 2015</b>				
	<b>2015</b>	<b>%</b>	<b>2014</b>	<b>%</b>
<b>Otros Gastos y Pérdidas Extraordinarias</b>	-	0%	-	0%
Estimaciones, Depreciaciones, Deterioros, Obsolescencia y Provisiones	-	0%	-	0%
Disminución de Inventarios	-	0%	-	0%
Aumento por Insuficiencia de Estimaciones por Pérdida o Deterioro	-	0%	-	0%
Aumento por Insuficiencia de Provisiones	-	0%	-	0%
Otros Gastos	-	0%	-	0%
<b>Inversión Pública</b>	-	0%	11,354,710.74	0%
Inversión Pública no Capitalizable	-	0%	11,354,710.74	0%
<b>Total de Gastos y Otras Pérdidas</b>	<b>2,169,215,285.01</b>	<b>100%</b>	<b>2,386,128,534.37</b>	<b>100%</b>
<b>Resultados del Ejercicio (Ahorro/Deficit)</b>	<b>510,601,172.14</b>		<b>9,281,876.95</b>	
<hr/> <b>PRESIDENTE MUNICIPAL</b> <b>C. RICARDO GALLARDO JUAREZ</b>		<hr/> <b>TESORERO MUNICIPAL</b> <b>CP. JESUS EMMANUEL RAMOS HERNANDEZ</b>		
<hr/> <b>EL C. PRESIDENTE COMISION DE HDA Y SINDICO</b> <b>LIC. MARIA ISABEL GONZALEZ TOVAR</b>				

**Municipio de San Luis Potosí, S.L.P.**  
**Estado de Flujos de Efectivo**  
**Del 2014 al 2015**

**Flujos de Efectivo de las Actividades de Operación**

<b>Origen</b>		
Impuestos	812,795,494.37	566,450,898.10
Cuotas y Aportaciones de Seguridad Social	-	-
Contribuciones de mejoras	8,361,253.40	3,472,233.13
Derechos	281,879,177.73	277,273,773.05
Productos de Tipo Corriente	19,930,545.50	57,934,771.24
Aprovechamientos de Tipo Corriente	96,014,303.98	43,241,690.23
Ingresos por Venta de Bienes y Servicios	-	-
Ingresos no Comprendidos en las Fracciones de la Ley de Ingresos Causados en Ejercicios Fiscales Anteriores Pendientes de Liquidación o Pago	-	-
Participaciones y Aportaciones	1,372,248,987.10	1,348,015,928.64
Transferencias, Asignaciones y Subsidios y Otras Ayudas	109,938,829.00	99,021,116.93
Otros Orígenes de Operación	647,866.25	-
<b>Aplicación</b>		
Servicios Personales	1,156,401,349.55	1,159,906,508.55
Materiales y Suministros	143,641,128.73	129,285,493.16
Servicios Generales	418,885,198.23	501,209,324.92
Transferencias Internas y Asignaciones al Sector Público	1,800,000.00	2,520,000.00
Transferencias al resto del Sector Público	8,554,874.51	3,767,969.24
Subsidios y Subvenciones	-	-
Ayudas Sociales	165,435,547.38	291,164,106.93
Pensiones y Jubilaciones	-	-
Transferencias a Fidelcomisos, Mandatos y Contratos Análogos	-	-
Transferencias a la Seguridad Social	-	-
Donativos	-	-
Transferencias al Exterior	-	-
Participaciones	-	-
Aportaciones	-	-
Convenios	18,771,537.56	51,648,575.36
Otras Aplicaciones de Operación	-	-
<b>Flujos Netos de Efectivo por Actividades de Operación</b>	<b>764,547,021.37</b>	<b>255,886,433.16</b>

**Flujos de Efectivo de las Actividades de Inversión**

<b>Origen</b>		
Bienes Inmuebles, Infraestructura y Construcciones en Proceso	-	-
Bienes Muebles	-	-
Otros Orígenes de Inversión	-	-
<b>Aplicación</b>		
Bienes Inmuebles, Infraestructura y Construcciones en Proceso	87,747,000.86	208,430,814.74
Bienes Muebles	25,891,163.76	29,527,486.91
Otras Aplicaciones de Inversión	861,300.00	2,662,338.85
<b>Flujos Netos de Efectivo por Actividades de Inversión</b>	<b>- 94,299,464.62</b>	<b>- 240,620,642.50</b>

**Flujo de Efectivo de las Actividades de Financiamiento**

<b>Origen</b>		
Endeudamiento Neto		
Interno	-	-
Externo	-	-
Otros Orígenes de Financiamiento	-	-
<b>Aplicación</b>		
Servicios de la Deuda		
Interno	188,612,842.21	613,900,466.26
Externo	-	-
Otras Aplicaciones de Financiamiento	458,210,410.23	675,584,433.16
<b>Flujos netos de Efectivo por Actividades de Financiamiento</b>	<b>- 646,823,252.44</b>	<b>61,883,946.90</b>

Municipio de San Luis Potosí, S.L.P.  
Estado de Flujos de Efectivo  
Del 2014 al 2015

<b>Incremento/Disminución Neta en el Efectivo y Equivalentes al Efectivo</b>	<b>23,424,304.31</b>	<b>76,949,737.56</b>
<b>Efectivo y Equivalentes al Efectivo al Inicio del Ejercicio</b>	104,082,650.98	27,132,913.42
<b>Efectivo y Equivalentes al Efectivo al Final del Ejercicio</b>	127,508,955.29	104,082,650.98

\_\_\_\_\_  
PRESIDENTE MUNICIPAL  
C. RICARDO GALLARDO JUAREZ

\_\_\_\_\_  
TESORERO MUNICIPAL  
CP. JESUS EMMANUEL RAMOS HERNANDEZ

\_\_\_\_\_  
EL C. PRESIDENTE COMISION DE HDA Y SINDICO  
LIC. MARIA ISABEL GONZALEZ TOVAR

Municipio de San Luis Potosí, S.L.P.  
 Estado Analítico de Ingresos (cifras en miles de pesos)  
 Al 31 de diciembre de 2015

Impuestos	404,520.50	466,714.00	871,234.51	812,795.49	812,795.49	408,274.99
Cuotas y Aportaciones de Seguridad Social	-	-	-	-	-	-
Contribuciones de Mejoras	1,236.39	6,549.93	7,786.32	6,361.25	6,361.25	5,124.86
Derechos	217,664.98	59,582.26	277,247.24	281,879.18	281,879.18	44,214.19
Productos	17,518.35	2,414.19	19,930.55	19,930.55	19,930.55	2,414.19
Corriente	240.00	407.87	647.87	647.87	647.87	407.87
Capital	-	-	-	-	-	-
Aprovechamientos	43,546.39	52,467.92	96,014.30	96,014.30	96,014.30	52,467.92
Capital	-	-	-	-	-	-
Ingresos por Ventas de Bienes y Servicios	-	-	-	-	-	-
Participaciones y Aportaciones	1,354,244.07	18,004.91	1,372,248.99	1,372,248.99	1,372,248.99	18,004.91
Transferencias, Asignaciones, Subsidios y Otras Ayudas	-	109,938.83	109,938.83	109,938.83	109,938.83	108,938.83
Ingresos Derivados de Financiamientos	-	-	-	-	-	-
<b>Total</b>	<b>2,038,968.69</b>	<b>716,079.92</b>	<b>2,755,048.61</b>	<b>2,679,816.46</b>	<b>2,679,816.46</b>	<b>640,847.77</b>
				<b>Ingresos excedentes*</b>		

\* Los ingresos excedentes se presentan para efectos de cumplimiento de la Ley General de Contabilidad Gubernamental y el importe reflejado debe ser siempre mayor a cero.

PRESIDENTE MUNICIPAL  
 C. RICARDO GALLARDO JUAREZ

EL C. PRESIDENTE COMISION DE HDA Y SINDICO  
 LIC. MARIA ISABEL GONZALEZ TOVAR

TESORERO MUNICIPAL  
 CP. JESUS EMMANUEL RAMOS HERNANDEZ

Municipio de San Luis Petosí, S.L.P.  
 Estado Analítico de Ingresos (cifras en miles de pesos)  
 Al 31 de diciembre de 2015

Ingresos del Gobierno	2,038,968.69	716,079.92	2,755,048.61	2,679,816.46	2,679,816.46	640,847.77
Impuestos	404,520.50	466,714.00	871,234.51	812,795.49	812,795.49	408,274.99
Contribuciones de Mejoras	1,238.39	6,549.93	7,786.32	8,361.25	8,361.25	5,124.86
Derechos	217,984.98	59,582.26	277,247.24	261,879.18	261,879.18	44,214.19
Productos	17,758.35	2,822.06	20,578.41	20,578.41	20,578.41	2,822.06
Corriente	17,516.35	2,414.19	19,930.55	19,930.55	19,930.55	2,414.19
Capital	240.00	407.87	647.87	647.87	647.87	407.87
Aprovechamientos	43,546.39	52,467.92	96,014.30	96,014.30	96,014.30	52,467.92
Corriente	43,546.39	52,467.92	96,014.30	96,014.30	96,014.30	52,467.92
Capital	-	-	-	-	-	-
Participaciones y Aportaciones	1,354,244.07	18,004.91	1,372,248.99	1,372,248.99	1,372,248.99	18,004.91
Transferencias, Asignaciones, Subsidios y Otras Ayudas	-	109,938.83	109,938.83	109,938.83	109,938.83	109,938.83
Ingresos de Organismos y Empresas	-	-	-	-	-	-
Cuotas y Aportaciones de Seguridad Social	-	-	-	-	-	-
Ingresos por Ventas de Bienes y Servicios	-	-	-	-	-	-
Transferencias, Asignaciones, Subsidios y Otras Ayudas	-	-	-	-	-	-
Ingresos derivados de financiamiento	-	-	-	-	-	-
Ingresos Derivados de Financiamientos	-	-	-	-	-	-
<b>Total</b>	<b>2,038,968.69</b>	<b>716,079.92</b>	<b>2,755,048.61</b>	<b>2,679,816.46</b>	<b>2,679,816.46</b>	<b>640,847.77</b>
			Ingresos excedentes <sup>1</sup>			

<sup>1</sup> Los ingresos excedentes se presentan para efectos de cumplimiento de la Ley General de Contabilidad Gubernamental y el importe reflejado debe ser siempre mayor a cero

PRESIDENTE MUNICIPAL  
 C. RICARDO GALLARDO MUÑOZ

EL C. PRESIDENTE COMISION DE HDA Y SINDICO  
 LIC. MARIA ISABEL GONZALEZ TOVAR

TESORERO MUNICIPAL  
 CP. JESÚS EMMANUEL RAMOS HERNANDEZ




**Municipio de San Luis Potosí, S.L.P.**  
**Estado Analítico del Ejercicio del Presupuesto de Egresos**  
**Clasificación por Objeto del Gasto (Capítulo y Concepto) (cifras en miles de pesos)**  
**A1 31 de diciembre de 2015**


<b>Servicios Personales</b>						
Remuneraciones al Personal de Carácter Permanente	355,314.66	174,336.64	529,661.30	529,661.30	529,661.30	-
Remuneraciones al Personal de Carácter Transitorio	27,351.39	71,474.27	96,855.66	96,855.66	96,849.41	-
Remuneraciones Adicionales y Especiales	125,891.63	57,756.81	163,648.44	163,648.44	162,550.14	-
Seguridad Social	111,355.09	23,971.25	135,326.34	135,326.34	119,055.62	-
Otras Prestaciones Sociales y Económicas	109,302.02	2,320.46	106,981.67	106,981.67	108,784.67	-
Previsiones	-	-	-	-	-	-
Pago de Estímulos a Servidores Públicos	7,000.00	703.94	7,703.94	7,703.94	7,703.94	-
Impuesto sobre nóminas y otros que se deriven de una relación	80,000.00	35,173.53	115,173.53	115,173.53	114,826.36	-
<b>Materiales y Suministros</b>						
Materiales de Administración, Emisión de Documentos y Artículos Oficiales	9,261.25	2,774.33	12,036.67	12,036.67	7,434.66	-
Alimentos y Utensilios	5,431.00	2,306.10	4,124.90	4,124.90	2,703.52	-
Materias Primas y Materiales de Producción y Comercialización	-	-	-	-	29.35	-
Materiales y Artículos de Construcción y de Reparación	10,013.40	19,642.43	29,555.63	29,555.63	10,781.77	-
Productos Químicos, Farmacéuticos y de Laboratorio	30,908.66	46,882.61	77,791.19	77,791.19	57,166.89	-
Combustibles, Lubricantes y Aditivos	45,000.00	521.11	45,621.11	45,621.11	29,369.09	-
Vestuario, Blancos, Prendas de Protección y Artículos Deportivos	15,626.50	12,540.03	28,165.53	28,165.53	27,596.96	-
Materiales y Suministros Para Seguridad	2.80	7,679.73	7,681.23	7,681.23	7,674.56	-
Herramientas, Refacciones y Accesorios Menores	3,541.80	492.67	3,048.83	3,048.83	896.33	-
<b>Servicios Generales</b>						
Servicios Básicos	159,348.50	28,137.61	166,486.11	166,486.11	173,328.39	-
Servicios de Arrendamiento	9,890.50	475.20	9,365.30	9,365.30	5,175.65	-
Servicios Profesionales, Científicos, Técnicos y Otros Servicios	35,648.00	63,664.72	99,512.72	99,512.72	96,524.66	-
Servicios Financieros, Bancarios y Comerciales	29,244.00	10,175.71	19,068.29	19,068.29	17,171.30	-
Servicios de Instalación, Reparación, Mantenimiento y Conservación	103,224.03	35,482.90	141,706.93	141,706.93	78,401.69	-
Servicios de Comunicación Social y Publicidad	19,397.00	17,664.66	37,061.66	37,061.66	25,901.49	-
Servicios de Traslado y Viáticos	1,841.00	489.94	1,355.06	1,355.06	667.06	-
Servicios Oficiales	9,855.00	9,675.53	19,360.53	19,360.53	12,970.66	-
Otros Servicios Generales	9,420.00	243.37	9,170.63	9,170.63	8,624.27	-
<b>Transferencias, Asignaciones, Subsidios y Otras Ayudas</b>						
Transferencias Internas y Asignaciones al Sector Público	6,600.00	4,800.00	1,800.00	1,800.00	1,800.00	-
Transferencias al Resto del Sector Público	-	8,554.67	5,554.67	5,554.67	5,554.67	-
Subsidios y Subvenciones	-	-	-	-	-	-
Ayudas Sociales	14,135.00	167,742.75	161,677.76	161,677.76	165,436.55	-
Pensiones y Jubilaciones	-	-	-	-	-	-
Transferencias a Fideicomisos, Mandatos y Otros Análogos	-	-	-	-	-	-
Transferencias a la Seguridad Social	-	-	-	-	-	-
Donativos	-	-	-	-	-	-
Transferencias al Exterior	-	-	-	-	-	-
<b>Bienes Muebles, Inmuebles e Intangibles</b>						
Mobiliario y Equipo de Administración	820.00	3,396.07	4,216.07	4,216.07	2,610.45	-
Mobiliario y Equipo Educativo y Recreativo	-	704.67	704.67	704.67	697.37	-
Equipo e Instrumental Médico y de Laboratorio	-	34.29	34.29	34.29	0.00	-
Vehículos y Equipo de Transporte	15,012.00	5,627.30	20,639.30	20,639.30	18,963.02	-
Equipo de Defensa y Seguridad	-	-	-	-	-	-
Maquinaria, Otros Equipos y Herramientas	-	3,694.53	3,694.53	3,694.53	3,496.58	-
Activos Biológicos	-	-	-	-	-	-
Bienes Inmuebles	-	-	-	-	-	-
Activos Intangibles	-	1,307.04	1,307.04	1,307.04	861.30	-
<b>Inversión Pública</b>						
Obra Pública en Bienes de Dominio Público	300.00	106,994.17	106,994.17	106,994.17	58,210.77	-
Obra Pública en Bienes Propios	-	20,963.57	20,963.57	20,963.57	10,067.72	-
Proyectos Productivos y Acciones de Fomento	-	-	-	-	-	-
<b>Inversiones Financieras y Otras Provisiones</b>						
Inversiones Para el Fomento de Actividades Productivas	-	-	-	-	-	-
Acciones y Participaciones de Capital	-	-	-	-	-	-
Compra de Títulos y Valores	-	-	-	-	-	-
Concesión de Préstamos	-	-	-	-	-	-
Inversiones en Fideicomisos, Mandatos y Otros Análogos	-	-	-	-	-	-
Otras Inversiones Financieras	-	-	-	-	-	-
Provisiones para Contingencias y Otras Erogaciones Especiales	10,200.00	10,200.00	-	-	-	-
<b>Participaciones y Aportaciones</b>						
Participaciones	-	-	-	-	-	-
Aportaciones	467,589.53	467,589.63	-	-	-	-
Convenios	16,000.00	39,641.02	55,641.02	55,641.02	16,771.54	-

Deuda Pública						
Amortización de la Deuda Pública	184,531.00	-	0.23	184,530.77	184,530.77	184,530.77
Intereses de la Deuda Pública	30,384.12	-	2,060.14	28,333.98	28,333.98	28,333.98
Comisiones de la Deuda Pública	8,500.00	-	2,761.91	5,748.09	5,748.09	5,748.09
Gastos de la Deuda Pública						
Costo por Coberturas						
Apoyos Financieros						
Adeudos de Ejercicios Fiscales Anteriores (Adefas)			252,096.30	252,096.30	252,096.30	252,096.30
<b>Total del Gasto</b>	<b>2,038,968.89</b>		<b>716,079.92</b>	<b>2,755,048.81</b>	<b>2,755,048.81</b>	<b>2,469,881.11</b>
<p>PRESIDENTE MUNICIPAL  <b>DR. RICARDO GALLARDO JUAREZ</b></p>			<p>TESORERO MUNICIPAL  <b>CP. JESUS ENMANUEL RAMOS HERNANDEZ</b></p>			
<p>EL C. PRESIDENTE COMISION DE HDA Y SINDICO  <b>LIC. MARIA ISABEL GONZALEZ TOVAR</b></p>						

Municipio de San Luis Potosí, S.L.P.  
 Estado Analítico del Ejercicio del Presupuesto de Egresos  
 Clasificación Administrativa (cifras en miles de pesos)  
 Al 31 de diciembre de 2015

Órgano Ejecutivo Municipal (Ayuntamiento)	2,038,968.69	716,079.92	2,755,048.61	2,755,048.61	2,450,881.11	-
<b>Total del Gasto</b>	<b>2,038,968.69</b>	<b>716,079.92</b>	<b>2,755,048.61</b>	<b>2,755,048.61</b>	<b>2,450,881.11</b>	<b>-</b>

  
 PRESIDENTE MUNICIPAL  
 C. RICARDO GALLARDO JUÁREZ

  
 TESORERO MUNICIPAL  
 CP. JESUS EMMANUEL RAMOS HERNANDEZ

EL C. PRESIDENTE COMISION DE HDA Y SINDICO  
 LIC. MARIA ISABEL GONZALEZ TOVAR

**Municipio de San Luis Potosí, S.L.P.**  
**Estado Analítico del Ejercicio del Presupuesto de Egresos**  
**Clasificación Administrativa (Unidad) (cifras en miles de pesos)**  
**Al 31 de diciembre de 2015**

OF. DE PRESIDENCIA MUNICIPAL	17,195.58	4,466.45	21,662.03	21,662.03	21,662.03	18,240.79
DES. DE PROJ. INSTS. Y GESTION	2,217.13	1,632.92	3,850.05	3,850.05	3,850.05	3,813.41
OF. DE TESORERIA MUNICIPAL	348,288.69	286,524.61	634,813.30	634,813.30	634,813.30	601,381.93
EJECUCION FISCAL	7,12.27	6,685.58	1,026.69	1,026.69	1,026.69	1,023.53
PARQUIMETROS.	9,889.36	4,233.54	14,122.90	14,122.90	14,122.90	11,318.78
OF. OFICIALIA MAYOR	91,536.25	53,866.80	37,669.46	37,669.46	37,669.46	31,315.14
COORD.GRAL.DE REC.HUMANOS	26,356.60	3,288.17	29,644.78	29,644.78	29,644.78	26,708.58
COORD.GRAL.DE SERVICIOS GRALES	16,676.10	2,977.62	19,653.72	19,653.72	19,653.72	18,769.45
COORD.GRAL.DE PATRIMONIO	2,974.92	1,523.36	4,498.28	4,498.28	4,498.28	4,412.27
COORD.GRAL.SERVICIOS MEDICOS	55,778.11	34,384.76	90,162.87	90,162.87	90,162.87	78,611.26
OF. CONTRALORIA MUNICIPAL	9,662.98	2,505.37	12,168.35	12,168.35	12,168.35	12,087.53
DESARROLLO ECONOMICO	7,263.67	878.47	8,142.14	8,142.14	8,142.14	7,982.62
OF. COMUNICACION SOCIAL	11,272.28	7,765.56	19,037.84	19,037.84	19,037.84	16,731.07
DIRECCION DE COMPRAS	42,420.64	21,329.98	21,090.66	21,090.66	21,090.66	9,579.82
DIR. DE INNOVACION TECNOLOGICA	12,810.03	2,753.46	15,563.49	15,563.49	15,563.49	15,070.26
SECRETARIA TECNICA	4,522.42	3,608.99	8,131.41	8,131.41	8,131.41	7,841.96
OF. ECOLOGIA Y ASEO PUBLICO	149,735.79	64,929.96	214,665.75	214,665.75	214,665.75	162,958.72
OFICINA DE PARQUES Y JARDINES	45,624.34	12,822.88	58,447.22	58,447.22	58,447.22	54,326.33
DEPTO. DE CEMENTERIOS	8,874.57	5,457.99	14,332.57	14,332.57	14,332.57	12,622.77
OF. CATASTRO	16,787.91	108,039.65	124,827.56	124,827.56	124,827.56	124,428.76
OF. ALUMBRADO	105,628.44	22,113.63	127,742.06	127,742.06	127,742.06	123,729.59
DEPTO. DE FOMENTO A LAS ARTES	3,486.70	333.96	3,820.66	3,820.66	3,820.66	3,403.10
CULTURAS POPULARES	2,119.23	40.33	2,078.90	2,078.90	2,078.90	1,879.09
DIR. DE DESARROLLO CULTURAL	8,313.54	588.59	8,902.13	8,902.13	8,902.13	7,995.77
DEPTO. PLAZAS MERCADOS Y PISO	26,127.39	3,769.42	29,896.81	29,896.81	29,896.81	28,435.79
ACTIVIDADES COMERCIALES Y ESPE	8,971.89	4,177.89	13,149.78	13,149.78	13,149.78	12,937.06
SUBDIRECCION INSPECCION GENERA	16,032.87	4,406.95	20,439.81	20,439.81	20,439.81	20,223.43
DEPTO. DE ANUNCIOS	273.82	469.48	743.30	743.30	743.30	742.68
OFICINA DE RASTRO MUNICIPAL	27,736.07	8,655.53	36,391.60	36,391.60	36,391.60	32,913.25
EDUCACION MUNICIPAL	29,554.17	6,154.64	35,708.81	35,708.81	35,708.81	34,441.52
TURISMO	5,495.98	2,414.12	7,910.10	7,910.10	7,910.10	6,758.60
DIRECCION DE POLICIA PREVENTIV	120,698.85	348,434.02	469,132.87	469,132.87	469,132.87	446,110.09
DIRECCION DE TRANSITO	29,453.93	19,241.86	48,695.79	48,695.79	48,695.79	47,358.84
OF. DE REGIDORES	24,033.91	3,686.74	27,720.65	27,720.65	27,720.65	27,194.50

SINDICATURA ADMINISTRATIVA	7,030.53	4,098.70	11,129.22	11,129.22	11,129.22	10,628.59
OFICINA DE ASUNTOS JURIDICOS	7,167.64	1,417.96	8,585.60	8,585.60	8,585.60	8,538.50
OF. DE SECRETARIA GENERAL	17,745.04	6,135.20	23,880.24	23,880.24	23,880.24	20,294.85
RECLUTAMIENTO	-	1,361.60	1,361.60	1,361.60	1,361.60	1,331.71
OFICIALIAS DEL REGISTRO CIVIL	10,537.80	4,288.72	14,826.52	14,826.52	14,826.52	13,870.47
PROTECCION CIVIL	6,965.01	1,724.31	8,689.31	8,689.31	8,689.31	8,286.05
OF. D.I.F. MPAL.	51,918.22	18,689.12	70,607.34	70,607.34	70,607.34	63,758.49
DESARROLLO SOCIAL	37,193.60	143,448.78	180,642.39	180,642.39	180,642.39	114,051.14
DEPTO.PROMOCION SOCIAL	-	4,415.96	4,415.96	4,415.96	4,415.96	4,377.21
DEPTO.DESARROLLO SOCIAL MPAL	-	96.28	96.28	96.28	96.28	83.04
DEPORTES	2,553.62	357.26	2,196.36	2,196.36	2,196.36	2,048.78
OF DIRECC ATENCION A LA MUJER	871.36	307.98	1,179.33	1,179.33	1,179.33	1,168.34
OF. DE IMAGEN URBANA	14,078.09	4,896.81	18,974.90	18,974.90	18,974.90	17,160.11
OF. ADMON Y DES. URBANO	13,411.73	12,746.78	26,158.51	26,158.51	26,158.51	25,882.64
OBRAS PUBLICAS	508,533.23	395,262.30	113,270.93	113,270.93	113,270.93	70,002.61
OF. DELEGACION DE POZOS	35,950.01	12,999.57	48,949.58	48,949.58	48,949.58	43,748.07
OF. DELEGACION DE BOCAS	16,745.64	2,413.33	19,158.96	19,158.96	19,158.96	18,167.79
OF. DELEGACION LA PILA	12,740.78	2,340.50	15,081.27	15,081.27	15,081.27	14,734.43
<b>Total del Gasto</b>	<b>2,038,969.69</b>	<b>716,081.92</b>	<b>2,755,048.61</b>	<b>2,755,048.61</b>	<b>2,755,052.61</b>	<b>2,459,886.11</b>

PRESIDENTE MUNICIPAL  
 C. RICARDO GALLARDO JUAREZ


TESORERO MUNICIPAL  
 CP. JESUS EMMANUEL RAMOS HERNANDEZ

EL C. PRESIDENTE COMISION DE HDA Y SINDICO  
 LIC. MARIA ISABEL GONZALEZ TOVAR

Municipio de San Luis Potosí, S.L.P.

Estado Analítico del Ejercicio del Presupuesto de Egresos  
 Clasificación Económica (por Tipo de Gasto) (cifras en miles de pesos)  
 Al 31 de diciembre de 2015

Gasto Corriente	2,023,658.69	321,827.01	2,345,485.70	2,345,485.70	2,104,718.89
Gasto de Capital	15,310.00	142,156.61	157,466.61	157,466.61	94,065.92
Amortización de la Deuda y Disminución de Pasivos	-	252,096.30	252,096.30	252,096.30	252,096.30
<b>Total del Gasto</b>	<b>2,038,968.69</b>	<b>716,079.92</b>	<b>2,755,048.61</b>	<b>2,755,048.61</b>	<b>2,450,881.11</b>

  
 PRESIDENTE MUNICIPAL  
 C. RICARDO GALLARDO JUAREZ .  
 EL C. PRESIDENTE COMISION DE HDA Y SINDICO  
 LIC. MARIA ISABEL GONZALEZ TOVAR

  
 TESORERO MUNICIPAL  
 CP. JESUS EMMANUEL RAMOS HERNANDEZ

Municipio de San Luis Potosí, S.L.P.  
 Estado Analítico del Ejercicio del Presupuesto de Egresos  
 Clasificación Funcional (Finalidad y Función) (cifras en miles de pesos)  
 Al 31 de diciembre de 2016

Gobierno	-	-	-	-	-	-	-	-	-
Legislación	-	-	-	-	-	-	-	-	-
Justicia	-	-	-	-	-	-	-	-	-
Coordinación de la Política de Gobierno	11,081.94	5,899.68	16,981.60	18,981.60	15,711.38	-	-	-	-
Relaciones Exteriores	-	-	-	-	-	-	-	-	-
Asuntos Financieros y Hacendarios	1,612,237.69	39,878.37	1,572,559.32	1,572,559.32	1,441,244.53	-	-	-	-
Seguridad Nacional	-	-	-	-	-	-	-	-	-
Asuntos de Orden Público y de Seguridad Interior	157,181.79	344,637.81	501,819.60	501,819.60	477,102.73	-	-	-	-
Otros Servicios Generales	28,075.10	14,017.80	42,092.90	42,092.90	39,454.76	-	-	-	-
Desarrollo Social	-	-	-	-	-	-	-	-	-
Protección Ambiental	-	55,878.52	55,878.52	55,878.52	15,383.85	-	-	-	-
Vivienda y Servicios e la Comunidad	300.00	143,504.09	143,804.09	143,804.09	69,887.84	-	-	-	-
Salud	-	3,548.93	3,548.93	3,548.93	317.47	-	-	-	-
Recreación, Cultura y Otras Manifestaciones Sociales	21,453.09	19,708.27	41,159.35	41,159.35	30,717.34	-	-	-	-
Educación	3,451.00	11,013.58	14,464.58	14,464.58	9,104.77	-	-	-	-
Protección Social	5,258.99	158,565.60	161,842.59	161,842.59	153,802.34	-	-	-	-
Otros Asuntos Sociales	800.00	828.28	173.74	173.74	-	-	-	-	-
Desarrollo Económico	-	-	-	-	-	-	-	-	-
Asuntos Económicos, Comerciales y Laborales en General	-	285.00	285.00	285.00	285.00	-	-	-	-
Agropecuaria, Silvicultura, Pesca y Caza	-	225.60	225.60	225.60	225.60	-	-	-	-
Combustibles y Energía	-	-	-	-	-	-	-	-	-
Minería, Manufacturas y Construcción	-	-	-	-	-	-	-	-	-
Transporte	-	-	-	-	-	-	-	-	-
Comunicaciones	-	-	-	-	-	-	-	-	-
Turismo	5,495.98	2,414.12	7,910.10	7,910.10	6,758.60	-	-	-	-
Ciencia, Tecnología e Innovación	220.00	3,671.86	3,891.86	3,891.86	2,172.07	-	-	-	-
Otras Industrias y Otros Asuntos Económicos	-	-	-	-	-	-	-	-	-
Otros no Clasificados en Funciones Anteriores	-	-	-	-	-	-	-	-	-
Transacciones de la Deuda Pública / Costo Financiero de la Deuda	193,415.12	4,802.28	188,612.84	188,612.84	188,612.84	-	-	-	-
Transferencias, Participaciones y Aportaciones entre Diferentes Niveles y Ordenes de Gobierno	-	-	-	-	-	-	-	-	-

Municipio de San Luis Potosí, S.L.P.  
 Estado Analítico del Ejercicio del Presupuesto de Egresos  
 Clasificación Funcional (Finalidad y Función) (cifras en miles de pesos)  
 Al 31 de diciembre de 2015

Sanseamiento del Sistema Financiero	-	-	-	-	-	-
Adeudos de Ejercicios Fiscales Anteriores	-	-	-	-	-	-
<b>Total del Gasto</b>	<b>2,038,968.69</b>	<b>16,079.92</b>	<b>2,755,048.61</b>	<b>2,755,048.61</b>	<b>2,450,881.11</b>	<b>-</b>

PRESIDENTE MUNICIPAL  
 C. RICARDO GALZARDO JUAREZ

TESORERO MUNICIPAL  
 CP. JESUS EMMANUEL RAMOS HERNANDEZ

EL C. PRESIDENTE COMISION DE HDA Y SINDICO  
 LIC. MARIA ISABEL GONZALEZ TOVAR



Municipio de San Luis Potosí, S.L.P.  
 Estado Analítico del Ejercicio del Presupuesto de Egresos  
 Gasto por Categoría Programática (cifras en miles de pesos)  
 Al 31 de diciembre de 2015

Subsidios: Sector Social y Privado o Entidades Federativas y Municipios							
Sujetos a Reglas de Operación							
Otros Subsidios							
Desempeño de las Funciones	1,829,670.83	713,499.57	2,543,170.40	2,543,170.40	2,239,074.05		
Prestación de Servicios Públicos							
Provisión de Bienes Públicos	6,504.81	4,841.23	11,348.04	11,346.04	11,311.86		
Planeación, seguimiento y evaluación de políticas públicas							
Promoción y fomento							
Regulación y supervisión							
Funciones de las Fuerzas Armadas (Únicamente Gobierno Federal)							
Específicos							
Proyectos de Inversión							
Administrativos y de Apoyo							
Apoyo al proceso presupuestario y para mejorar la eficiencia institucional							
Apoyo a la función pública y al mejoramiento de la gestión	9,377.92	2,541.40	11,919.32	11,919.32	11,882.35		
Operaciones ajenas							
Compromisos							
Obligaciones de cumplimiento de resolución jurisdiccional							
Desastres Naturales							
Obligaciones							
Pensiones y jubilaciones							
Aportaciones a la seguridad social							
Aportaciones a fondos de estabilización							
Aportaciones a fondos de inversión y reestructura de pensiones							
Programas de Gasto Federalizado (Gobierno Federal)							
Gasto Federalizado							
Participaciones a entidades federativas y municipios							
Costo financiero, deuda o apoyo a deudores y ahorradores de la banca	183,415.12	4,802.28	188,612.84	188,612.84	188,612.84		
Adeudos de ejercicios fiscales anteriores							
<b>Total del Gasto</b>	<b>2,038,968.69</b>	<b>716,079.92</b>	<b>2,755,048.61</b>	<b>2,755,048.61</b>	<b>2,450,881.17</b>		

EL C. PRESIDENTE MUNICIPAL  
 CP. JESUS EMMANUEL RAMOS HERNANDEZ

EL C. PRESIDENTE COMISION DE HDA Y SINDICO  
 LIC. MARIA ISABEL GONZALEZ TOVAR

ESTADO DEL EJERCICIO DEL PRESUPUESTO POR CAPITULO DEL GASTO  
Municipio de San Luis Potosí, S.L.P.

OF. DE PRESIDENCIA MUNICIPAL

Objeto del Gasto	PRESUPUESTO DE EGRESOS			Presupuesto Disponible para Comprometer	Comprometido Presupuesto			Ejercido	Pagado	Cuentas por pagar Deuda
	Aprobado	Ampliaciones/Reducciones	Modificado		Comprometido	Devengado	No Devengado			
<b>SERVICIOS PERSONALES</b>	9,833,181.00	4,538,117.86	14,471,298.86	12,909,907.62	1,561,391.24	14,471,298.86	-1,561,391.24	14,039,089.25	14,039,089.25	432,209.61
Deudas	0.00	1,097,891.29	1,097,891.29	14,649.00	1,097,891.29	1,097,891.29	-1,097,891.29	1,097,891.29	1,097,891.29	0.00
Sueldos base al personal permanente	6,594,462.00	424,337.21	7,118,799.21	8,990,506.39	-1,871,707.18	7,118,799.21	1,871,707.18	7,118,799.21	7,118,799.21	0.00
Honorarios asignables a salarios	53,566.00	757,147.00	810,703.00	421,284.00	389,419.00	810,703.00	-389,419.00	810,703.00	810,703.00	0.00
Primas por años de servicios efectivos prestados	59,220.00	31,224.00	90,444.00	59,220.00	31,224.00	90,444.00	-31,224.00	90,444.00	90,444.00	0.00
Primas de vacaciones, dominical y gratificación de fin de año	1,304,628.00	649,908.70	1,954,537.70	1,304,629.00	649,908.70	1,954,537.70	-649,908.70	1,954,537.70	1,954,537.70	283,122.65
Compensaciones	0.00	7,008.00	7,008.00	0.00	7,008.00	7,008.00	-7,008.00	7,008.00	7,008.00	0.00
Aportaciones para seguros	274,788.00	428,657.23	703,445.23	584,987.23	118,458.00	703,445.23	-118,458.00	673,022.90	673,022.90	30,422.33
Cuentas para el fondo de ahorro y fondo de trabajo	1,920.00	49,574.00	48,484.00	1,920.00	48,484.00	48,484.00	-48,484.00	48,484.00	48,484.00	0.00
Prestaciones y haberes de retiro	136,992.00	187,084.15	187,084.15	136,992.00	50,092.15	187,084.15	-50,092.15	187,084.15	187,084.15	0.00
Prestaciones contractuales	11,854.00	-4,634.00	7,260.00	0.00	7,260.00	7,260.00	-7,260.00	7,260.00	7,260.00	0.00
Otras prestaciones sociales y económicas.	10,524.00	3,878.00	14,400.00	10,524.00	3,878.00	14,400.00	-3,878.00	14,400.00	14,400.00	0.00
Estímulos	2,088.00	-2,088.00	0.00	2,088.00	-2,088.00	0.00	2,088.00	0.00	0.00	0.00
Impuesto sobre nóminas	0.00	271,215.98	271,215.98	0.00	271,215.98	271,215.98	-271,215.98	271,215.98	271,215.98	0.00
Otros impuestos derivados de una relación laboral	1,383,108.00	776,908.30	2,160,016.30	1,383,108.00	776,908.30	2,160,016.30	-776,908.30	2,041,351.67	2,041,351.67	119,664.63
<b>MATERIALES Y SUMINISTROS</b>	806,790.00	19,279.65	826,069.65	806,089.65	20,000.00	806,089.65	0.00	564,799.98	564,799.98	241,269.87
Materiales, útiles y equipos menores de oficina	11,540.00	-2,668.05	8,871.95	8,871.95	0.00	8,871.95	0.00	8,017.88	8,017.88	854.09
Materiales, útiles y equipos menores de tecnologías de la información	0.00	27,748.09	27,748.09	11,746.09	16,000.00	11,746.09	16,000.00	6,472.81	6,472.81	5,273.28
Materiales impresos e información digital	20,000.00	-19,930.00	70.00	0.00	70.00	70.00	0.00	70.00	70.00	0.00
Materiales de limpieza	4,000.00	4,563.75	8,563.75	8,563.75	0.00	8,563.75	0.00	8,239.48	8,239.48	324.28
Productos alimenticios para personas	294,880.00	-108,331.88	186,548.12	186,548.12	0.00	186,548.12	0.00	109,132.43	109,132.43	79,415.69
Utensilios para el servicio de alimentación	0.00	1,832.90	1,832.90	1,832.90	0.00	1,832.90	0.00	1,832.90	1,832.90	0.00
Cemento y productos de concreto	0.00	638.02	638.02	638.02	0.00	638.02	0.00	638.02	638.02	0.00
Vidrio y productos de vidrio	0.00	300.00	300.00	300.00	0.00	300.00	0.00	300.00	300.00	0.00
Materiales eléctricos y electrónicos	50,000.00	-48,407.08	1,592.92	1,592.92	0.00	1,592.92	0.00	1,343.91	1,343.91	248.01
Materiales complementarios	1,000.00	12,272.47	13,272.47	9,272.47	4,000.00	9,272.47	4,000.00	9,272.47	9,272.47	0.00
Otros materiales y artículos de construcción y reparación	0.00	1,306.93	1,306.93	1,306.93	0.00	1,306.93	0.00	1,306.93	1,306.93	0.00
Medicinas y productos farmacéuticos	21,724.00	91,431.77	113,155.77	113,155.77	0.00	113,155.77	0.00	87,184.25	87,184.25	25,971.52
Materiales, accesorios y suministros médicos	530.00	-530.00	0.00	0.00	0.00	0.00	0.00	0.00	0.00	0.00
Combustibles, lubricantes y aditivos.	353,207.00	27,511.95	380,718.95	380,718.95	0.00	380,718.95	0.00	291,960.29	291,960.29	88,758.68
Vestuario y uniformes	10,000.00	-8,492.00	1,508.00	1,508.00	0.00	1,508.00	0.00	1,508.00	1,508.00	0.00
Prendas de seguridad y protección personal	0.00	4,955.98	4,955.98	4,955.98	0.00	4,955.98	0.00	4,955.98	4,955.98	0.00
Herramientas menores	0.00	11,180.35	11,180.35	11,180.35	0.00	11,180.35	0.00	11,180.35	11,180.35	0.00
Refrigeradores y accesorios menores de edificios	3,000.00	74.62	3,074.62	3,074.62	0.00	3,074.62	0.00	3,074.62	3,074.62	0.00
Refrigeradores y accesorios menores de equipo de cómputo y telex	0.00	2,903.76	2,903.76	2,903.76	0.00	2,903.76	0.00	2,903.76	2,903.76	0.00
Refrigeradores y accesorios menores de equipo de transporte	36,909.00	18,917.97	55,826.97	55,826.97	0.00	55,826.97	0.00	18,307.60	18,307.60	37,519.37
<b>SERVICIOS GENERALES</b>	5,040,611.00	983,914.29	6,024,525.29	6,026,230.41	-1,705.12	6,024,525.29	1,705.12	3,393,424.45	3,393,424.45	2,631,100.84
Energía eléctrica	5,000.00	-4,367.00	633.00	633.00	0.00	633.00	0.00	633.30	633.30	-0.30
Telefonía tradicional	60,927.00	2,017.22	62,944.22	62,944.22	0.00	62,944.22	0.00	62,944.22	62,944.22	0.00
Telefonía celular	407,668.00	-114,441.18	293,226.82	293,226.82	0.00	293,226.82	0.00	293,226.82	293,226.82	0.00
Servicios de acceso de Internet, redes y procesamiento de infor	46,814.00	6,308.98	53,123.98	53,120.98	0.00	53,120.98	0.00	53,120.98	53,120.98	0.00
Servicios postales y telegráficos	25,000.00	-16,082.47	8,917.53	8,907.53	0.00	8,907.53	0.00	8,450.42	8,450.42	457.11
Servicios integrales y otros servicios	99,049.00	-82,547.46	16,501.54	16,501.54	0.00	16,501.54	0.00	16,501.54	16,501.54	0.00
Arrendamiento de edificios	91,320.00	-24,131.85	67,188.15	67,188.15	0.00	67,188.15	0.00	29,861.40	29,861.40	37,328.75
Servicios legales, de contabilidad, auditoría y relacionados	0.00	38,301.90	38,301.90	38,301.90	0.00	38,301.90	0.00	0.00	0.00	38,301.90
Servicios de apoyo administrativo, traducción, fotocopiado e inq	7,200.00	-5,273.54	1,926.46	1,926.46	0.00	1,926.46	0.00	717.32	717.32	1,209.14
Servicios profesionales, científicos y técnicos integrales	1,166.00	-1,166.00	0.00	0.00	0.00	0.00	0.00	0.00	0.00	0.00
Seguro de bienes patrimoniales	35,426.00	3,933.45	39,359.45	39,359.45	0.00	39,359.45	0.00	34,527.88	34,527.88	4,831.77
Conservación y mantenimiento menor de inmuebles	763.00	-763.00	0.00	0.00	0.00	0.00	0.00	0.00	0.00	0.00
Instalación, reparación y mantenimiento de mobiliario y equipo d	3,000.00	-2,260.00	740.00	740.00	0.00	740.00	0.00	160.00	160.00	580.00
Reparación y mantenimiento de equipo de transporte	355,832.00	68,014.25	423,846.25	423,846.25	-1,705.12	423,846.25	1,705.12	313,722.17	313,722.17	110,124.08
Instalación, reparación y mantenimiento de maquinaria, otros eq	11,532.00	0.00	11,532.00	11,532.00	0.00	11,532.00	0.00	0.00	0.00	0.00
Servicios de jardinería y fumigación	1,000.00	-613.30	386.70	386.70	0.00	386.70	0.00	386.70	386.70	0.00
Difusión por radio, televisión y otros medios de mensajes sobre	2,700,000.00	-33,505.58	2,666,494.42	2,666,494.42	0.00	2,666,494.42	0.00	1,269,797.86	1,269,797.86	1,396,696.56
Pasajes aéreos	66,986.00	13,556.41	80,542.41	80,542.41	0.00	80,542.41	0.00	71,384.96	71,384.96	9,117.45
Pasajes terrestres	70,000.00	14,956.94	84,956.94	84,956.94	0.00	84,956.94	0.00	81,221.94	81,221.94	3,735.00
Viajes en el país	108,958.00	-22,750.66	86,207.34	86,207.34	0.00	86,207.34	0.00	75,064.84	75,064.84	11,142.50
Viajes en el extranjero	40,000.00	-40,000.00	0.00	0.00	0.00	0.00	0.00	0.00	0.00	0.00
Otros servicios de traslado y hospedaje	3,000.00	84,499.13	87,499.13	67,499.13	0.00	67,499.13	0.00	112.00	112.00	67,387.13
Gastos de ceremonial	500,000.00	-43,633.27	456,366.73	436,366.73	0.00	436,366.73	0.00	139,632.59	139,632.59	286,734.14
Gastos de orden social y cultural	400,000.00	1,193,405.32	1,593,405.32	1,593,405.32	0.00	1,593,405.32	0.00	939,947.71	939,947.71	653,457.61
Gastos de representación	0.00	2,000.00	2,000.00	2,000.00	0.00	2,000.00	0.00	2,000.00	2,000.00	0.00

ESTADO DEL EJERCICIO DEL PRESUPUESTO POR CAPITULO DEL GASTO  
Municipio de San Luis Potosí, S.L.P.

OF. DE PRESIDENCIA MUNICIPAL

Objeto del Gasto	PRESUPUESTO DE EGRESOS		Presupuesto Disponible para		Comprometido No		Presupuesto		Cuentas por		
	Aprobado	Ampliaciones/Reducciones	Modificado	Comprometido	Comprometido	Devengado	Devengado	Sin	Devengado	Pagado	Deuda
TRANSFERENCIAS, ASIGNACIONES, SUBSIDIOS Y OTRAS	1,415,000.00	-1,107,125.00	307,875.00	327,875.00	-20,000.00	0.00	0.00	-20,000.00	211,220.00	211,220.00	116,655.00
Ayudas sociales a personas	500,000.00	-435,955.00	64,045.00	64,045.00	0.00	0.00	0.00	0.00	32,380.00	32,380.00	31,655.00
Becas y otras ayudas para programas de capacitación	200,000.00	300,000.00	0.00	0.00	0.00	0.00	0.00	0.00	0.00	0.00	0.00
Ayudas sociales a instituciones de enseñanza	265,000.00	-230,000.00	-15,000.00	5,000.00	-20,000.00	0.00	0.00	-20,000.00	5,000.00	5,000.00	0.00
Ayudas sociales a instituciones sin fines de lucro	450,000.00	-201,160.00	248,840.00	248,840.00	0.00	0.00	0.00	0.00	163,840.00	163,840.00	85,000.00
Ayudas por desastres naturales y otros siniestros	0.00	10,000.00	10,000.00	10,000.00	0.00	0.00	0.00	0.00	10,000.00	10,000.00	0.00
BIENES MUEBLES, INMUEBLES E INTANGIBLES	0.00	32,259.00	32,259.00	32,259.00	0.00	0.00	0.00	0.00	32,259.00	32,259.00	0.00
Muebles de oficina y estantería	0.00	2,069.00	2,069.00	2,069.00	0.00	0.00	0.00	0.00	2,069.00	2,069.00	0.00
Bienes artísticos, culturales y científicos	0.00	30,190.00	30,190.00	30,190.00	0.00	0.00	0.00	0.00	30,190.00	30,190.00	0.00
<b>Total =&gt;</b>	<b>17,196,562.00</b>	<b>7,466,445.80</b>	<b>21,662,027.80</b>	<b>20,102,341.68</b>	<b>1,559,686.12</b>	<b>-1,559,686.12</b>	<b>0.00</b>	<b>0.00</b>	<b>18,240,792.68</b>	<b>18,240,792.68</b>	<b>3,421,238.12</b>

*[Handwritten signature]*

TESORERO MUNICIPAL  
CP. JESUS EMMANUEL RAMOS HERNANDEZ

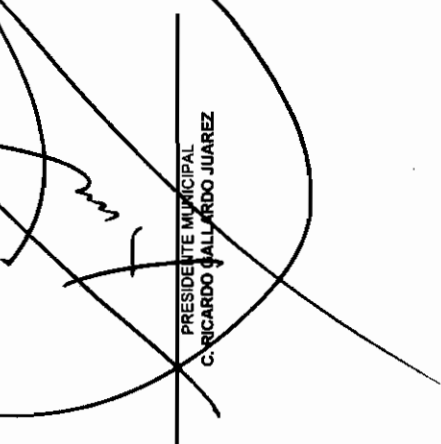
PRESIDENTE MUNICIPAL  
C. RICARDO GALLARDO JUAREZ


EL C. PRESIDENTE COMISION DE HDA Y SINDICO  
LIC. MARIA ISABEL GONZALEZ TOVAR


ESTADO DEL EJERCICIO DEL PRESUPUESTO POR CAPITULO DEL GASTO  
Municipio de San Luis Potosí, S.L.P.

DESARROLLO DE PROYECTOS INSTITUCION Y GESTION

Objeto del Gasto	PRESUPUESTO DE EGRESOS				Presupuesto Disponible para		Comprometido Presupuesto Sin		Cuentas por pagar	
	Aprobado	Ampliaciones/Reducciones	Modificado	Comprometido	Comprometido	Devenegar	Devenegar	Ejercido	Pagado	Deuda
<b>SERVICIOS PERSONALES</b>	1,813,312.00	1,874,879.24	3,483,991.24	2,789,862.42	694,128.82	3,483,991.24	0.00	3,483,991.24	3,483,991.24	0.00
Sueldos base al personal permanente	783,231.00	629,774.32	1,413,005.32	1,396,827.06	56,378.26	1,413,005.32	0.00	1,413,005.32	1,413,005.32	0.00
Honorarios asimilables a salarios	401,844.00	-34,409.50	367,434.50	401,844.00	-34,409.50	367,434.50	0.00	367,434.50	367,434.50	0.00
Primas por años de servicios efectivos prestados	0.00	44,130.96	44,130.96	0.00	44,130.96	44,130.96	0.00	44,130.96	44,130.96	0.00
Primas de vacaciones, dominical y gratificación de fin de año	208,838.00	226,756.12	435,594.12	208,838.00	226,756.12	435,594.12	0.00	435,594.12	435,594.12	0.00
Compensaciones	0.00	85,000.00	85,000.00	0.00	20,000.00	85,000.00	0.00	85,000.00	85,000.00	0.00
Aportaciones para seguros	78,204.00	346,774.36	424,978.36	424,978.36	0.00	424,978.36	0.00	424,978.36	424,978.36	0.00
Indemnizaciones	0.00	140,913.00	140,913.00	0.00	140,913.00	140,913.00	0.00	140,913.00	140,913.00	0.00
Prestaciones contractuales	4,620.00	-4,620.00	0.00	0.00	0.00	0.00	0.00	0.00	0.00	0.00
Otras prestaciones sociales y económicas.	940.00	860.00	1,800.00	940.00	860.00	1,800.00	0.00	1,800.00	1,800.00	0.00
Impuesto sobre nóminas	0.00	56,136.54	56,136.54	0.00	56,136.54	56,136.54	0.00	56,136.54	56,136.54	0.00
Otros impuestos devinados de una relación laboral	341,635.00	183,363.44	524,998.44	341,635.00	183,363.44	524,998.44	0.00	524,998.44	524,998.44	0.00
<b>MATERIALES Y SUMINISTROS</b>	165,360.00	-93,770.83	71,589.17	71,589.17	0.00	71,589.17	0.00	49,655.46	49,655.46	21,933.71
Materiales de limpieza	0.00	5,176.50	5,176.50	5,176.50	0.00	5,176.50	0.00	0.00	0.00	5,176.50
Productos alimenticios para personas	100,122.00	-100,083.30	38.70	38.70	0.00	38.70	0.00	38.70	38.70	0.00
Material eléctrico y electrónico	0.00	18,745.10	18,745.10	18,745.10	0.00	18,745.10	0.00	18,745.10	18,745.10	0.00
Otros materiales y artículos de construcción y reparación	0.00	785.69	785.69	785.69	0.00	785.69	0.00	0.00	0.00	785.69
Medicinas y productos farmacéuticos	9,988.00	-9,988.00	0.00	0.00	0.00	0.00	0.00	0.00	0.00	0.00
Materiales, accesorios y suministros médicos	205.00	-205.00	0.00	0.00	0.00	0.00	0.00	0.00	0.00	0.00
Combustibles, lubricantes y aditivos.	39,045.00	-39,045.00	0.00	0.00	0.00	0.00	0.00	0.00	0.00	0.00
Vestuario y uniformes	0.00	804.80	804.80	804.80	0.00	804.80	0.00	0.00	0.00	804.80
Prendas de seguridad y protección personal	0.00	31,647.39	31,647.39	31,647.39	0.00	31,647.39	0.00	17,855.88	17,855.88	13,791.51
Herramientas menores	5,000.00	9,290.99	14,290.99	14,290.99	0.00	14,290.99	0.00	13,015.78	13,015.78	1,275.21
Refacciones y accesorios menores de edificios	8,000.00	-8,000.00	0.00	0.00	0.00	0.00	0.00	0.00	0.00	0.00
Refacciones y accesorios menores de equipo de transporte	5,000.00	-5,000.00	0.00	0.00	0.00	0.00	0.00	0.00	0.00	0.00
<b>SERVICIOS GENERALES</b>	232,459.00	-21,572.04	210,886.96	210,886.96	0.00	210,886.96	0.00	210,886.96	210,886.96	-3.71
Energía eléctrica	25,000.00	-25,000.00	0.00	0.00	0.00	0.00	0.00	0.00	0.00	0.00
Telefonía celular	13,599.00	12,559.41	26,148.41	26,148.41	0.00	26,148.41	0.00	26,148.41	26,148.41	0.00
Servicios de acceso de Internet, redes y procesamiento de información	10,214.00	1,098.88	11,312.88	11,312.88	0.00	11,312.88	0.00	11,312.88	11,312.88	0.00
Servicios integrales y otros servicios	37,655.00	-25,082.48	12,572.52	12,572.52	0.00	12,572.52	0.00	12,572.52	12,572.52	0.00
Servicios de apoyo administrativo, traducción, fotocopiado e impresión	276.00	-276.00	0.00	0.00	0.00	0.00	0.00	0.00	0.00	0.00
Servicios profesionales, científicos y técnicos integrales	448.00	-448.00	0.00	0.00	0.00	0.00	0.00	0.00	0.00	0.00
Seguro de bienes patrimoniales	2,033.00	-83.81	1,949.19	1,949.19	0.00	1,949.19	0.00	1,952.90	1,952.90	-3.71
Reparación y mantenimiento de equipo de transporte	43,244.00	-43,244.00	0.00	0.00	0.00	0.00	0.00	0.00	0.00	0.00
Gastos de ceremonial	50,900.00	-50,900.00	0.00	0.00	0.00	0.00	0.00	0.00	0.00	0.00
Gastos de orden social y cultural	50,000.00	108,903.96	158,903.96	158,903.96	0.00	158,903.96	0.00	158,903.96	158,903.96	0.00
<b>BENES MUEBLES, INMUEBLES E INTANGIBLES</b>	0.00	73,584.95	73,584.95	73,584.95	0.00	73,584.95	0.00	58,867.96	58,867.96	14,716.99
Maquinaria y equipo agropecuario	0.00	73,584.95	73,584.95	73,584.95	0.00	73,584.95	0.00	58,867.96	58,867.96	14,716.99
<b>Total =&gt;</b>	2,217,131.00	1,639,921.32	3,850,052.32	3,155,923.50	694,128.82	3,850,052.32	0.00	3,813,405.33	3,813,405.33	36,646.99


  
PRESIDENTE MUNICIPAL  
C. RICARDO GALLARDO JUAREZ


  
TESORERO MUNICIPAL  
CP. JESUS EMANUEL RAMOS HERNANDEZ


  
EL C. PRESIDENTE COMISION DE HDA Y SINDICO  
LIC. MARIA ISABEL GONZALEZ TOVAR

ESTADO DEL EJERCICIO DEL PRESUPUESTO POR CAPITULO DEL GASTO  
Municipio de San Luis Potosí, S.L.P.

TESORERIA MUNICIPAL


Objeto del Gasto	PRESUPUESTO DE EGRESOS		Presupuesto Disponible para		Comprometido No		Presupuesto Sin		Cuentas por pagar		
	Aprobado	Ampliaciones/Reducciones	Modificado	Comprometido	Comprometido	Devengado	Devengado	Devenigar	Ejercido	Pagado	Deuda
<b>SERVICIOS PERSONALES</b>	41,810,930.00	2,611,164.51	44,522,094.51	64,441,254.43	-18,919,159.92	44,522,094.51	19,919,159.92	0.00	44,115,958.18	44,115,958.18	406,138.35
Sueldos base al personal permanente	19,181,634.00	3,684,245.52	23,175,879.52	34,949,530.34	-10,672,650.82	23,175,879.52	10,972,660.82	0.00	23,175,879.52	23,175,879.52	0.00
Honorarios admisionales y salarios	4,628,540.00	9,324,928.91	13,953,468.91	11,517,195.00	2,436,310.91	13,953,468.91	-2,436,310.91	0.00	13,953,468.91	13,953,468.91	0.00
Retribuciones por servicios de carácter social	1,666,704.00	-1,524,704.00	142,000.00	1,666,704.00	-1,524,704.00	142,000.00	1,524,704.00	0.00	142,000.00	142,000.00	0.00
Primas por años de servicios efectivos prestados	648,873.00	323,457.45	648,873.00	648,873.00	323,457.45	972,330.45	-323,457.45	0.00	972,330.45	972,330.45	0.00
Primas por vacaciones, dominical y gratificación de fin de año	6,282,046.00	239,475.04	6,521,521.04	6,521,521.04	239,475.04	6,521,521.04	-239,475.04	0.00	6,491,443.93	6,491,443.93	30,077.11
Horas extraordinarias	139,436.00	126,598.81	266,035.81	139,436.00	126,598.81	266,035.81	-126,598.81	0.00	266,035.81	266,035.81	0.00
Compensaciones	0.00	122,603.04	122,603.04	738,519.10	-615,916.06	122,603.04	615,916.06	0.00	122,603.04	122,603.04	0.00
Aportaciones para seguros	2,036,011.00	219,406.98	2,255,417.98	2,181,161.98	94,256.00	2,255,417.98	-94,256.00	0.00	1,861,973.81	1,861,973.81	273,444.18
Cuotas para el fondo de ahorro y fondo de trabajo	182,917.00	36,273.00	219,190.00	182,917.00	36,273.00	219,190.00	-36,273.00	0.00	219,190.00	219,190.00	0.00
Indemnizaciones	0.00	374,176.10	374,176.10	374,176.10	-374,176.10	374,176.10	374,176.10	0.00	285,490.10	285,490.10	88,716.00
Prestaciones y haberes de retiro	3,618,796.00	-214,735.60	3,404,060.40	3,618,796.00	-214,735.60	3,404,060.40	214,735.60	0.00	3,404,060.40	3,404,060.40	0.00
Prestaciones contributivas	88,880.00	668,100.00	756,980.00	756,980.00	0.00	756,980.00	-756,980.00	0.00	756,980.00	756,980.00	0.00
Otros prestaciones sociales y económicas.	203,660.00	138,002.50	341,662.50	203,660.00	138,002.50	341,662.50	-138,002.50	0.00	341,662.50	341,662.50	0.00
Estímulos	286,782.00	-9,686.17	280,095.83	286,782.00	-9,686.17	280,095.83	9,686.17	0.00	280,095.83	280,095.83	0.00
-Impuesto sobre sueldos	0.00	1,073,053.22	1,073,053.22	0.00	1,073,053.22	1,073,053.22	-1,073,053.22	0.00	1,073,053.22	1,073,053.22	0.00
Otros impuestos devinados de una relación laboral	2,943,638.00	-12,282,021.30	-9,338,383.30	2,943,638.00	-12,282,021.30	-9,338,383.30	12,282,021.30	0.00	-9,338,383.30	-9,338,383.30	13,899.06
<b>MATERIALES Y SUMINISTROS</b>	1,207,736.00	2,362,717.54	3,570,453.54	3,578,779.95	-9,326.41	3,570,453.54	9,326.41	0.00	2,844,582.56	2,844,582.56	727,166.48
Materiales, útiles y equipos menores de oficina	1,539.00	202,163.03	203,732.03	213,056.43	-9,326.40	203,732.03	9,326.40	0.00	198,287.64	198,287.64	5,444.39
Materiales y útiles de impresión y reproducción	50,000.00	-49,770.00	230.00	230.00	0.00	230.00	0.00	0.00	230.00	230.00	0.00
Materiales, útiles y equipos menores de tecnologías de la inform	30,000.00	83,150.36	113,150.36	93,150.36	0.00	113,150.36	-20,000.00	0.00	64,312.94	64,312.94	26,837.42
Materiales de imprenta	180,000.00	-189,362.00	10,638.00	10,638.00	0.00	10,638.00	0.00	0.00	10,638.00	10,638.00	0.00
Materiales de imprenta	20,000.00	-3,122.64	18,877.36	18,877.36	0.00	18,877.36	0.00	0.00	18,877.36	18,877.36	0.00
Productos alimenticios para personas	337,288.00	-22,065.92	315,222.08	315,232.08	0.00	315,232.08	0.00	0.00	185,251.45	185,251.45	119,980.63
Productos alimenticios para animales	0.00	1,035.00	1,035.00	1,035.00	0.00	1,035.00	0.00	0.00	795.00	795.00	240.00
Utensilios para el servicio de alimentación	1,000.00	-539.90	460.10	460.10	0.00	460.10	0.00	0.00	78.60	78.60	380.50
Productos minerales no metálicos	3,696.00	-3,266.80	429.20	429.20	0.00	429.20	0.00	0.00	429.20	429.20	0.00
Productos metálicos no metálicos	826.00	-431.00	395.00	395.00	0.00	395.00	0.00	0.00	120.00	120.00	275.00
Cel. y productos de yeso	1,500.00	-1,500.00	0.00	0.00	0.00	0.00	0.00	0.00	0.00	0.00	0.00
Madera y productos de madera	5,000.00	2,466.41	7,466.41	7,466.41	0.00	7,466.41	0.00	0.00	7,466.41	7,466.41	0.00
Vidrio y productos de vidrio	0.00	3,000.00	3,000.00	3,000.00	0.00	3,000.00	0.00	0.00	3,000.00	3,000.00	0.00
Materiales eléctricos y electrónico	30,000.00	94,185.22	124,185.22	124,185.22	0.00	124,185.22	0.00	0.00	114,066.54	114,066.54	10,118.68
Artículos metálicos para la construcción	16,630.00	-6,453.53	7,176.47	7,176.47	0.00	7,176.47	0.00	0.00	7,176.47	7,176.47	0.00
Materiales complementarios	1,000.00	-220.56	779.44	779.44	0.00	779.44	0.00	0.00	681.11	681.11	98.33
Otros materiales y artículos de construcción y reparación	50,000.00	16,128.28	66,128.28	66,128.28	-0.01	66,128.28	0.01	0.00	48,881.52	48,881.52	17,257.25
Medicinas y productos farmacéuticos	89,798.00	2,397,685.80	2,487,483.80	2,487,483.80	0.00	2,487,483.80	0.00	0.00	2,000,163.51	2,000,163.51	487,238.29
Medicinas, accesorios y suministros médicos	3,740.00	-3,582.50	147.50	147.50	0.00	147.50	0.00	0.00	147.50	147.50	0.00
Fibras sintéticas, lútex, plásticos y derivados	2,500.00	-1,753.63	746.37	746.37	0.00	746.37	0.00	0.00	746.37	746.37	0.00
Blancos y otros productos textiles, excepto prendas de vestir	14,000.00	-14,000.00	0.00	0.00	0.00	0.00	0.00	0.00	156,263.21	156,263.21	46,363.23
Herramientas menores	390.00	3,518.99	3,908.99	3,908.99	0.00	3,908.99	0.00	0.00	0.00	0.00	0.00
Relaciones y accesorios menores de edificios	74,000.00	-54,248.46	19,751.52	19,751.52	0.00	19,751.52	0.00	0.00	3,818.98	3,818.98	90.00
Relaciones y accesorios menores de mobiliario y equipo de ad	2,000.00	-1,269.86	730.11	730.11	0.00	730.11	0.00	0.00	19,190.79	19,190.79	560.73
Relaciones y accesorios menores de equipo de cómputo y tec	24,200.00	-22,660.20	1,539.80	1,539.80	0.00	1,539.80	0.00	0.00	610.11	610.11	120.00
Relaciones y accesorios menores de maquinaria y otros equi	24,643.00	-23,135.44	1,507.56	1,507.56	0.00	1,507.56	0.00	0.00	1,319.80	1,319.80	905.12
Relaciones y accesorios menores de bienes muebles	1,000.00	-356.39	643.61	643.61	0.00	643.61	0.00	0.00	1,707.56	1,707.56	602.44
Relaciones y accesorios menores de bienes muebles	0.00	312.68	312.68	312.68	0.00	312.68	0.00	0.00	643.61	643.61	0.00
<b>SERVICIOS GENERALES</b>	72,634,933.00	41,939,313.68	114,774,446.68	114,856,305.23	-81,859.67	114,774,446.68	82,439.67	560.00	95,983,891.25	96,630,865.56	18,143,000.75
Energía eléctrica	25,000.00	-12,633.70	12,366.30	12,468.30	0.00	12,468.30	0.00	0.00	12,468.30	12,468.30	0.38
Telefonía tradicional	148,208.00	61,391.54	210,799.54	210,799.54	0.00	210,799.54	0.00	0.00	210,799.54	210,799.54	0.00
Telefonía celular	135,869.00	-76,045.56	59,843.42	59,843.42	0.00	59,843.42	0.00	0.00	59,843.42	59,843.42	0.00
Servicios de acceso de internet, redes y procesamiento de intr	156,168.00	19,613.42	175,781.42	175,781.42	0.00	175,781.42	0.00	0.00	175,781.42	175,781.42	-0.06
Servicios postales y telegráficos	200,000.00	561,725.99	761,725.99	761,725.99	0.00	761,725.99	0.00	0.00	6,660.97	6,660.97	755,065.02
Servicios integrales y otros servicios	703,984.00	13,638,320.84	14,342,304.84	14,342,304.84	0.00	14,342,304.84	0.00	0.00	14,176,232.94	14,176,232.94	166,271.90
Arrendamiento de edificios	120,000.00	429,016.68	549,016.68	549,016.68	0.00	549,016.68	0.00	0.00	9,805.69	9,805.69	539,210.79
Arrendamiento de equipo de transporte	7,000.00	-7,000.00	0.00	0.00	0.00	0.00	0.00	0.00	0.00	0.00	0.00
Arrendamiento de maquinaria, otros equipos y herramientas	36,000.00	-36,000.00	0.00	0.00	0.00	0.00	0.00	0.00	-0.02	-0.02	0.00
Otros arrendamientos	20,000.00	390,341.62	400,341.62	399,761.62	560.00	399,761.62	0.00	560.00	249,737.10	249,737.10	150,024.52
Servicios legales, de contabilidad, auditoría y relacionados	31,200,000.00	9,261,294.11	40,461,294.11	40,461,294.11	0.00	40,461,294.11	0.00	0.00	40,461,294.11	40,461,294.11	0.00





ESTADO DEL EJERCICIO DEL PRESUPUESTO POR CAPITULO DEL GASTO  
Municipio de San Luis Potosí, S.L.P.

EJECUCION FISCAL

Objeto del Gasto	PRESUPUESTO DE EGRESOS				Presupuesto Disponible para	Comprometido Presupuesto		Ejercido	Pagado	Cuentas por pagar Deuda
	Aprobado	Ampliaciones/ Reducciones	Modificado	Comprometido		Devengado No	Devengado Sin			
<b>SERVICIOS PERSONALES</b>	8,356,198.00	-5,346,620.31	1,009,577.69	6,761,319.30	-5,751,741.61	1,009,577.69	0.00	1,009,577.69	1,009,577.69	0.00
Sueldos base al personal permanente	6,068,732.00	-5,883,315.64	185,418.36	8,128,474.90	-5,941,066.54	185,418.36	0.00	185,418.36	185,418.36	0.00
Honorarios asimilables a salarios	38,475.00	107,120.50	145,595.50	38,475.00	107,120.50	145,595.50	0.00	145,595.50	145,595.50	0.00
Primes por años de servicios efectivos prestados	5,364.00	1,788.00	7,152.00	5,364.00	1,788.00	7,152.00	0.00	7,152.00	7,152.00	0.00
Primes de vacaciones, dominical y gratificación de fin de año	66,025.00	6,707.66	76,732.66	66,025.00	6,707.66	76,732.66	0.00	76,732.66	76,732.66	0.00
Horas extraordinarias	15,757.00	16,110.85	31,867.85	15,757.00	16,110.85	31,867.85	0.00	31,867.85	31,867.85	0.00
Aportaciones para seguros	0.00	347,378.40	347,378.40	347,378.40	0.00	347,378.40	0.00	347,378.40	347,378.40	0.00
Cuotas para el fondo de ahorro y fondo de trabajo	5,772.00	-342.00	5,430.00	5,772.00	-342.00	5,430.00	0.00	5,430.00	5,430.00	0.00
Prestaciones y labores de retiro	96,779.00	-3,765.93	93,013.07	96,779.00	-3,765.93	93,013.07	0.00	93,013.07	93,013.07	0.00
Prestaciones contractuales	0.00	24,080.00	24,080.00	0.00	24,080.00	24,080.00	0.00	24,080.00	24,080.00	0.00
Otras prestaciones sociales y económicas.	6,336.00	4,464.00	10,800.00	6,336.00	4,464.00	10,800.00	0.00	10,800.00	10,800.00	0.00
Estímulos	11,518.00	74.59	11,592.59	11,518.00	74.59	11,592.59	0.00	11,592.59	11,592.59	0.00
Impuesto sobre nóminas	0.00	11,335.39	11,335.39	0.00	11,335.39	11,335.39	0.00	11,335.39	11,335.39	0.00
Otros impuestos derivada de una relación laboral	39,440.00	19,743.85	59,183.85	39,440.00	19,743.85	59,183.85	0.00	59,183.85	59,183.85	0.00
<b>MATERIALES Y SUMINISTROS</b>	4,214.00	12,900.68	17,114.68	17,114.68	0.00	17,114.68	0.00	13,948.75	13,948.75	3,165.93
Medicinas y productos farmacéuticos	0.00	0.00	0.00	0.00	0.00	0.00	0.00	0.00	0.00	0.00
<b>SERVICIOS GENERALES</b>	39,857.00	-39,857.00	0.00	0.00	0.00	0.00	0.00	0.00	0.00	0.00
Telefonía tradicional	5,906.00	-5,906.00	0.00	0.00	0.00	0.00	0.00	0.00	0.00	0.00
Servicios integrales y otros servicios	33,562.00	-33,562.00	0.00	0.00	0.00	0.00	0.00	0.00	0.00	0.00
Servicios profesionales, científicos y técnicos integrales	389.00	-389.00	0.00	0.00	0.00	0.00	0.00	0.00	0.00	0.00
<b>BIENES MUEBLES, INMUEBLES E INTANGIBLES</b>	1,312,000.00	-1,312,000.00	0.00	0.00	0.00	0.00	0.00	0.00	0.00	0.00
Automóviles y camiones	1,312,000.00	-1,312,000.00	0.00	0.00	0.00	0.00	0.00	0.00	0.00	0.00
<b>Total =&gt;</b>	<b>7,712,299.00</b>	<b>-6,685,574.62</b>	<b>1,026,692.37</b>	<b>6,778,433.98</b>	<b>-5,751,741.61</b>	<b>1,026,692.37</b>	<b>5,751,741.61</b>	<b>1,023,526.44</b>	<b>1,023,526.44</b>	<b>3,165.93</b>


  
**PRESIDENTE MUNICIPAL**  
**C. RICARDO GALLARDO JUÁREZ**


  
**TESORERO MUNICIPAL**  
**CP. JESUS ENMANUEL RAMOS HERNANDEZ**


  
**EL C. PRESIDENTE COMISION DE HDA Y SINDICO**  
**LIC. MARIA ISABEL GONZALEZ TOVAR**

ESTADO DEL EJERCICIO DEL PRESUPUESTO POR CAPITULO DEL GASTO  
Municipio de San Luis Potosí, S.L.P.

PARQUIMETROS


Objeto del Gasto	PRESUPUESTO DE EGRESOS		Presupuesto Disponible para		Comprometido Presupuesto		Ejercicio		Pagado	Cuentas por pagar Deuda
	Aprobado	Ampliaciones/Reducciones	Comprometido	Compro-metido	Deven-gado	Deven-gar	Deven-gado	Deven-gar		
<b>SERVICIOS PERSONALES</b>	5,946,439.00	1,560,486.92	7,507,317.92	7,507,317.92	7,507,317.92	0.00	7,507,317.92	7,507,317.92	4,312,905.94	0.00
Sueldos base al personal permanente	4,398,439.00	-88,533.06	4,312,905.94	4,312,905.94	4,312,905.94	0.00	4,312,905.94	4,312,905.94	4,312,905.94	0.00
Honorarios asimilables a sueldos	72,036.00	650,223.50	722,259.50	722,259.50	722,259.50	0.00	722,259.50	722,259.50	722,259.50	0.00
Primas por años de servicios efectivos prestados	0.00	88,858.55	88,858.55	88,858.55	88,858.55	0.00	88,858.55	88,858.55	88,858.55	0.00
Primas de vacaciones, dominical y gratificación de fin de año	1,129,672.00	119,682.22	1,249,354.22	1,249,354.22	1,249,354.22	0.00	1,249,354.22	1,249,354.22	1,249,354.22	0.00
Horas extraordinarias	0.00	4,339.63	4,339.63	4,339.63	4,339.63	0.00	4,339.63	4,339.63	4,339.63	0.00
Compensaciones	0.00	25,500.00	25,500.00	25,500.00	25,500.00	0.00	25,500.00	25,500.00	25,500.00	0.00
Aportaciones para seguros	0.00	347,378.40	347,378.40	347,378.40	347,378.40	0.00	347,378.40	347,378.40	347,378.40	0.00
Cuotas para el fondo de ahorro y fondo de trabajo	0.00	10,057.50	10,057.50	10,057.50	10,057.50	0.00	10,057.50	10,057.50	10,057.50	0.00
Indemnizaciones	0.00	57,614.25	57,614.25	57,614.25	57,614.25	0.00	57,614.25	57,614.25	57,614.25	0.00
Otras prestaciones sociales y económicas.	12,876.00	4,224.00	17,100.00	17,100.00	17,100.00	0.00	17,100.00	17,100.00	17,100.00	0.00
Impuesto sobre nóminas	0.00	151,886.99	151,886.99	151,886.99	151,886.99	0.00	151,886.99	151,886.99	151,886.99	0.00
Otros impuestos derivados de una relación laboral	332,808.00	187,254.94	519,862.94	519,862.94	519,862.94	0.00	519,862.94	519,862.94	519,862.94	0.00
<b>MATERIALES Y SUMINISTROS</b>	1,460,363.00	1,012,447.31	2,502,810.31	2,502,810.31	2,502,810.31	0.00	2,502,810.31	2,502,810.31	2,054,852.48	447,957.85
Materiales, útiles y equipos menores de oficina	15,387.00	-14,746.88	640.14	640.14	640.14	0.00	640.14	640.14	640.14	0.00
Materiales, útiles y equipos menores de tecnologías de la información y com	2,000.00	-1,928.00	72.00	72.00	72.00	0.00	72.00	72.00	72.00	0.00
Material impreso e información digital	900,000.00	1,379,047.36	2,279,047.36	2,279,047.36	2,279,047.36	0.00	2,279,047.36	2,279,047.36	1,939,167.36	339,880.00
Materia de limpieza	4,000.00	-3,976.00	22.00	22.00	22.00	0.00	22.00	22.00	22.00	0.00
Productos alimenticios para personas	3,148.00	-140.10	3,007.90	3,007.90	3,007.90	0.00	3,007.90	3,007.90	780.30	2,227.60
Productos minerales no metálicos	778.00	-778.00	0.00	0.00	0.00	0.00	0.00	0.00	0.00	0.00
Cemento y productos de concreto	28,742.00	-28,289.44	452.56	452.56	452.56	0.00	452.56	452.56	452.56	0.00
Madera y productos de madera	2,000.00	0.00	0.00	0.00	0.00	0.00	0.00	0.00	0.00	0.00
Materia eléctrica y electrónico	217,500.00	-217,186.48	313.51	313.51	313.51	0.00	313.51	313.51	313.51	0.00
Artículos metálicos para la construcción	70,000.00	-70,000.00	0.00	0.00	0.00	0.00	0.00	0.00	0.00	0.00
Materiales complementarios	3,400.00	58,834.00	62,234.00	62,234.00	62,234.00	0.00	62,234.00	62,234.00	33,640.00	28,594.00
Otros materiales y artículos de construcción y reparación	39,000.00	-22,970.15	16,029.85	16,029.85	16,029.85	0.00	16,029.85	16,029.85	1,479.04	14,550.81
Medicinas y productos farmacéuticos	633.00	4,258.65	4,891.65	4,891.65	4,891.65	0.00	4,891.65	4,891.65	1,837.49	3,054.16
Fibras sintéticas, hules, plásticos y derivados	700.00	-700.00	0.00	0.00	0.00	0.00	0.00	0.00	0.00	0.00
Combustibles, lubricantes y aditivos.	100,887.00	-1,120.71	99,766.29	99,766.29	99,766.29	0.00	99,766.29	99,766.29	72,612.97	27,133.32
Vestuario y uniformes	30,000.00	-5,612.16	24,387.84	24,387.84	24,387.84	0.00	24,387.84	24,387.84	0.00	24,387.84
Herramientas menores	2,000.00	2,889.17	2,289.17	2,289.17	2,289.17	0.00	2,289.17	2,289.17	833.37	1,455.80
Refacciones y accesorios menores de edificios	3,500.00	-1,476.40	2,023.60	2,023.60	2,023.60	0.00	2,023.60	2,023.60	2,023.60	0.00
Refacciones y accesorios menores de mobiliario y equipo de administración,	10,000.00	-10,000.00	0.00	0.00	0.00	0.00	0.00	0.00	0.00	0.00
Refacciones y accesorios menores de equipo de cómputo y tecnologías de I	10,000.00	-10,000.00	0.00	0.00	0.00	0.00	0.00	0.00	0.00	0.00
Refacciones y accesorios menores de equipo de transporte	20,000.00	-12,347.56	7,652.44	7,652.44	7,652.44	0.00	7,652.44	7,652.44	978.12	6,674.32
Refacciones y accesorios menores de maquinaria y otros equipos	22,208.00	-22,208.00	0.00	0.00	0.00	0.00	0.00	0.00	0.00	0.00
Refacciones y accesorios menores otros bienes muebles	3,500.00	-3,500.00	0.00	0.00	0.00	0.00	0.00	0.00	0.00	0.00
<b>SERVICIOS GENERALES</b>	2,452,168.00	-15,391.46	2,436,774.54	2,436,774.54	2,436,774.54	9,581.60	2,436,774.54	1,756,607.81	1,756,607.81	680,166.93
Energía eléctrica	80,000.00	-24,354.00	55,646.00	55,646.00	55,646.00	0.00	55,646.01	55,646.01	55,646.01	-0.01
Agua	0.00	9,203.00	9,203.00	9,203.00	9,203.00	0.00	9,203.00	9,203.00	9,203.00	0.00
Telefonía tradicional	61,282.00	-16,904.63	44,377.37	44,377.37	44,377.37	0.00	44,377.37	44,377.37	44,377.37	0.00
Telefonía celular	280,838.00	-25,639.00	255,199.00	255,199.00	255,199.00	0.00	255,199.00	255,199.00	255,199.00	0.00
Servicios de acceso de Internet, redes y procesamiento de información	617,097.00	-492,224.92	124,872.08	124,872.08	124,872.08	0.00	124,872.08	124,872.08	124,872.08	0.00
Servicios postales y telegráficos	9,000.00	-5,297.00	3,703.00	3,703.00	3,703.00	0.00	3,703.00	3,703.00	3,703.00	3,703.00
Servicios integrales y otros servicios	0.00	10,284.81	10,284.81	10,284.81	10,284.81	0.00	10,284.81	10,284.81	1,138.39	9,146.42
Arrendamiento de edificios	378,800.00	27,512.28	404,312.28	404,312.28	404,312.28	0.00	404,312.28	269,541.52	269,541.52	134,770.76
Arrendamiento de maquinaria, otros equipos y herramientas	4,000.00	-4,000.00	0.00	0.00	0.00	0.00	0.00	0.00	0.00	0.00
Otros arrendamientos	10,000.00	-8,654.32	1,345.68	1,345.68	1,345.68	0.00	1,345.68	0.00	0.00	1,345.68
Servicios de apoyo administrativo, traducción, fotocopiado e impresión	58,000.00	-1,979.20	56,020.80	56,020.80	56,020.80	0.00	56,020.80	14,207.93	14,207.93	41,812.87
Servicios de vigilancia	6,000.00	-1,962.96	4,037.04	4,037.04	4,037.04	0.00	4,037.04	0.00	1,345.88	2,691.36
Conservación y mantenimiento menor de inmuebles	1,908.00	32,994.00	34,600.00	34,600.00	34,600.00	0.00	34,600.00	34,600.00	34,600.00	0.00
Instalación, reparación y mantenimiento de equipo de cómputo y tecnología	20,000.00	-15,012.00	4,988.00	4,988.00	4,988.00	0.00	4,988.00	0.00	4,988.00	0.00
Reparación y mantenimiento de equipo de transporte	81,083.00	27,504.44	108,587.44	108,587.44	108,587.44	9,581.60	108,587.44	50,853.47	50,853.47	57,733.97
Instalación, reparación y mantenimiento de maquinaria, otros equipos y herr	842,480.00	6,138.04	848,598.04	848,598.04	848,598.04	0.00	848,598.04	421,635.16	421,635.16	426,962.88
Servicios de jardinería y fumigación	4,000.00	2,000.00	2,000.00	2,000.00	2,000.00	0.00	2,000.00	0.00	0.00	2,000.00
Difusión por radio, televisión y otros medios de mensajes sobre programas y	0.00	464,000.00	464,000.00	464,000.00	464,000.00	0.00	464,000.00	464,000.00	464,000.00	0.00
Gastos de orden social y cultural	0.00	5,000.00	5,000.00	5,000.00	5,000.00	0.00	5,000.00	5,000.00	5,000.00	0.00





BIENES MUEBLES, INMUEBLES E INTANGIBLES

Automóviles y camionetas

0.00	1,675,998.16	1,675,998.16	1,675,998.16	0.00	1,675,998.16	0.00	1,675,998.16	0.00	1,675,998.16
0.00	1,675,998.16	1,675,998.16	1,675,998.16	0.00	1,675,998.16	0.00	1,675,998.16	0.00	1,675,998.16
9,889,360.00	4,233,440.93	14,122,800.93	14,456,689.11	-333,788.18	14,122,800.93	333,788.18	11,317,382.39	11,318,777.99	2,804,122.94
<b>Total =&gt;</b>									

  
 PRESIDENTE MUNICIPAL  
 RICARDO GALLARDO JUAREZ


  
 TESORERO MUNICIPAL  
 CP. JESUS EMMANUEL RAMOS HERNANDEZ


  
 EL C. PRESIDENTE COMISION DE HIDA Y SINDICO  
 L.C. MARIA ISABEL GONZALEZ TOVAR


ESTADO DEL EJERCICIO DEL PRESUPUESTO POR CAPITULO DEL GASTO  
Municipio de San Luis Potosí, S.L.P.

COORDINACION GENERAL DE RECURSOS HUMANOS

Objeto del Gasto	PRESUPUESTO DE EGRESOS				Comprometido Presupuesto				Cuentas por Pagar		
	Aprobado	Ampliaciones/Reducciones	Modificado	Comprometido	Disponible	Comprometido	Devenigado	Devenigado	Devenigado	Pagado	Deuda
SERVICIOS PERSONALES	19,722,231.00	2,583,873.06	22,306,204.06	21,435,577.71	870,626.35	22,306,204.06	-870,626.35	0.00	21,745,934.57	21,745,934.57	560,269.49
Sueldos base al personal permanente	4,685,428.00	1,488,829.63	6,174,058.63	6,843,735.27	-669,686.64	6,174,058.63	488,898.84	0.00	6,174,058.63	6,174,058.63	0.00
Honorarios asimilables a salarios	0.00	269,458.50	269,458.50	0.00	269,458.50	269,458.50	-269,458.50	0.00	0.00	269,458.50	0.00
Piensas por años de servicios efectivos prestados	78,345.00	-18,059.00	60,286.00	78,345.00	-19,059.00	60,286.00	19,059.00	0.00	-140,880.72	-140,880.72	200,978.72
Piensas por vacaciones, dominicales y gratificación de fin de año	1,773,275.00	322,704.73	2,095,979.73	1,773,275.00	322,704.73	2,095,979.73	-322,704.73	0.00	1,962,178.25	1,962,178.25	113,801.48
Horas extraordinarias	0.00	370.60	370.60	0.00	370.60	370.60	-370.60	0.00	0.00	370.60	0.00
Aportaciones para seguros	9,176,728.00	318,166.60	9,494,894.60	9,455,878.20	39,216.40	9,494,894.60	-39,216.40	0.00	9,494,894.60	9,494,894.60	0.50
Cuotas para el fondo de ahorro y fondo de trabajo	28,964.00	17,997.00	44,961.00	28,964.00	17,997.00	44,961.00	-17,997.00	0.00	44,961.00	44,961.00	0.00
Indemnizaciones	0.00	76,498.64	76,498.64	0.00	76,498.64	76,498.64	-76,498.64	0.00	-76,327.36	-76,327.36	152,828.00
Prestaciones contractuales	2,590,690.00	-290,901.96	2,309,778.01	2,590,690.00	-290,901.96	2,309,778.01	260,901.96	0.00	2,309,778.01	2,309,778.01	0.00
Otros prestaciones sociales y económicas.	528,598.00	-443,296.00	83,302.00	66,228.00	-16,628.00	49,600.00	18,628.00	0.00	49,600.00	49,600.00	0.00
Estímulos	33,738.00	-33,738.00	0.00	33,738.00	-33,738.00	0.00	33,738.00	0.00	0.00	0.00	0.00
Impuesto sobre nóminas	761,248.00	214,159.23	975,407.23	765,914.24	668,914.88	1,432,828.12	-668,914.88	0.00	1,340,164.33	1,340,164.33	92,664.79
Otros impuestos derivados de una relación laboral	643,629.00	403,818.59	1,047,247.59	1,047,247.59	0.00	1,047,247.59	0.00	0.00	889,291.55	889,291.55	157,956.04
MATERIALES Y SUMINISTROS	54,754.00	481.18	55,215.18	55,215.18	0.00	55,215.18	0.00	0.00	52,319.98	52,319.98	2,895.20
Productos alimenticios para personas	565,325.00	428,707.41	994,032.41	992,032.41	0.00	992,032.41	0.00	0.00	836,971.57	836,971.57	155,060.84
Materiales, accesorios y suministros médicos	23,550.00	-23,550.00	0.00	0.00	0.00	0.00	0.00	0.00	0.00	0.00	0.00
SERVICIOS GENERALES	4,950,742.00	-547,970.08	4,402,771.92	4,434,915.92	-9,744.00	4,425,171.92	9,744.00	0.00	2,816,340.13	2,916,340.13	1,508,831.79
Telefonía tradicional	24,248.00	7,742.72	30,990.72	30,988.72	0.00	30,988.72	0.00	0.00	30,988.72	30,988.72	0.00
Telefonía celular	6,794.00	-922.70	5,871.30	5,871.30	0.00	5,871.30	0.00	0.00	5,871.30	5,871.30	0.00
Servicios postales y telegráficos	0.00	209.04	209.04	209.04	0.00	209.04	0.00	0.00	209.04	209.04	0.00
Servicios integrales y otros servicios	4,412,188.00	-461,293.91	3,974,925.09	3,974,925.09	0.00	3,974,925.09	0.00	0.00	2,581,604.51	2,581,604.51	1,383,320.58
Servicios de apoyo administrativo, traducción, fotocopiado e impresión	20,400.00	101,171.64	121,571.64	131,315.64	-9,744.00	121,571.64	9,744.00	0.00	115,060.43	115,060.43	6,511.21
Servicios profesionales, científicos y técnicos integrales	52,005.00	-52,005.00	0.00	0.00	0.00	0.00	0.00	0.00	0.00	0.00	0.00
Instalación, reparación y mantenimiento de mobiliario y equipo de administración	0.00	290.00	290.00	290.00	0.00	290.00	0.00	0.00	290.00	290.00	0.00
Reparación y mantenimiento de equipo de transporte	8,106.00	-8,106.00	0.00	0.00	0.00	0.00	0.00	0.00	0.00	0.00	0.00
Servicios de jardinería y fumigación	1,000.00	-613.30	386.70	386.70	0.00	386.70	0.00	0.00	386.70	386.70	0.00
Gastos de ceremonial	8,000.00	-6,320.57	-320.57	-320.57	0.00	-320.57	0.00	0.00	-320.57	-320.57	0.00
Gastos de acción social y cultural	420,000.00	-202,000.00	218,000.00	218,000.00	0.00	218,000.00	0.00	0.00	109,000.00	109,000.00	109,000.00
SERVICIOS DE OTRAS AYUDAS SOCIALES	1,040,000.00	819,418.70	1,859,418.70	1,859,418.70	0.00	1,859,418.70	0.00	0.00	1,157,017.90	1,157,017.90	702,400.80
AYUDAS SOCIALES A INSTITUCIONES SIN FINES DE LURO	1,040,000.00	819,418.70	1,859,418.70	1,859,418.70	0.00	1,859,418.70	0.00	0.00	1,157,017.90	1,157,017.90	702,400.80
BIENES MUEBLES, INMUEBLES E INTANGIBLES	0.00	6,733.92	6,733.92	6,733.92	0.00	6,733.92	0.00	0.00	0.00	0.00	6,733.92
Equipo de cómputo y de tecnologías de la información	0.00	0.00	0.00	0.00	0.00	0.00	0.00	0.00	0.00	0.00	0.00
Mobiliario y equipo de administración	0.00	5,233.92	5,233.92	5,233.92	0.00	5,233.92	0.00	0.00	0.00	0.00	5,233.92
Otro mobiliario y equipo de administración	0.00	1,500.00	1,500.00	1,500.00	0.00	1,500.00	0.00	0.00	0.00	0.00	1,500.00
Otro mobiliario y equipo educativo y recreativo	0.00	0.00	0.00	0.00	0.00	0.00	0.00	0.00	0.00	0.00	0.00
<b>Total =&gt;</b>	<b>26,356,602.00</b>	<b>3,266,774.19</b>	<b>29,644,776.19</b>	<b>28,783,893.84</b>	<b>860,882.35</b>	<b>29,644,776.19</b>	<b>-860,882.35</b>	<b>0.00</b>	<b>26,708,584.15</b>	<b>26,708,584.15</b>	<b>2,936,182.04</b>

  
 PRESIDENTE MUNICIPAL  
 C. RICARDO GALLARDO JUAREZ

  
 TESORESERO MUNICIPAL  
 CP. JESUS EMMAÑUEL RAMOS HERNANDEZ

  
 EL C. PRESIDENTE COMISION DE HDA Y SINDICO  
 LIC. MARIA ISABEL GONZALEZ TOVAR

ESTADO DEL EJERCICIO DEL PRESUPUESTO POR CAPITULO DEL GASTO  
Municipio de San Luis Potosí, S.L.P.

OFICINA MAYOR

Objeto del Gasto	PRESUPUESTO DE EGRESOS		Presupuesto Disponible para		Comprometido		Ejercido		Cuentas por pagar	
	Aprobado	Modificado	Comprometido	Comprometido	No Devengado	Devengado	No Devengado	Devengado	Devengado	No Devengado
<b>SERVICIOS PERSONALES</b>	57,734,834.00	-32,091,134.38	25,643,697.62	63,539,364.96	25,643,697.62	37,893,665.34	20,669,119.94	20,669,119.94	20,669,119.94	4,674,579.66
Sueldos base al personal permanente	5,797,702.00	5,777,134.69	5,376,536.89	7,495,325.04	5,376,536.89	6,376,836.89	6,376,836.89	6,376,836.89	6,376,836.89	0.00
Honorarios	100,340.00	2,812,126.50	2,812,468.50	16,500.00	16,500.00	497,042.50	16,500.00	16,500.00	16,500.00	0.00
Retribuciones por servicios de carácter social	96,903.00	16,811.00	16,811.00	95,803.00	16,811.00	16,811.00	16,811.00	16,811.00	16,811.00	0.00
Primas por años de servicios efectivos prestados	2,532,188.00	-873,109.73	1,659,078.27	2,532,188.00	1,659,078.27	1,659,078.27	1,659,078.27	1,659,078.27	1,659,078.27	0.00
Prestaciones de vacaciones, dominicales y gratificación de fin de año	10,128.00	-9,066.93	1,061.07	10,128.00	1,061.07	9,066.93	1,061.07	1,061.07	1,061.07	0.00
Horas extraordinarias	0.00	20,587.63	11,136.63	9,449.00	20,587.63	9,449.00	20,587.63	20,587.63	20,587.63	0.00
Compensaciones	8,729,976.00	3,041,685.70	11,771,471.70	11,730,467.70	11,771,471.70	41,004.00	11,771,471.70	11,771,471.70	11,771,471.70	0.00
Aportaciones para seguros	32,737.00	53,560.50	32,737.00	53,560.50	32,737.00	53,560.50	32,737.00	32,737.00	32,737.00	0.00
Cuotas para el fondo de ahorro y fondo de trabajo	20,000,000.00	-20,000,000.00	0.00	0.00	0.00	0.00	0.00	0.00	0.00	0.00
Indemnizaciones	306,036.00	-66,432.12	240,603.88	306,036.00	240,603.88	66,432.12	240,603.88	240,603.88	240,603.88	0.00
Prestaciones contractuales	2,441,556.00	-2,300,556.00	141,000.00	141,000.00	141,000.00	0.00	141,000.00	141,000.00	141,000.00	0.00
Otras prestaciones sociales y económicas	1,457,220.00	-1,397,545.00	59,675.00	1,457,220.00	59,675.00	1,397,545.00	59,675.00	59,675.00	59,675.00	0.00
Edificios	63,068.00	17,484.08	60,580.06	63,068.00	60,580.06	17,484.08	60,580.06	60,580.06	60,580.06	0.00
Impuesto sobre inmuebles	15,000,000.00	-14,724,517.08	275,482.94	15,000,000.00	275,482.94	14,724,517.08	275,482.94	275,482.94	275,482.94	0.00
Otros impuestos debidos de una relación laboral	1,143,072.00	726,960.38	1,143,072.00	726,960.38	1,143,072.00	726,960.38	1,143,072.00	1,143,072.00	1,143,072.00	0.00
<b>MATERIALES Y SUMINISTROS</b>	3,459,704.00	-1,624,658.35	1,835,135.85	-5,287.20	1,835,135.85	6,287.20	1,835,135.85	1,835,135.85	1,835,135.85	739,490.81
Materiales, útiles y equipos menores de oficina	108,090.61	108,090.61	108,090.61	0.00	108,090.61	0.00	108,090.61	108,090.61	108,090.61	0.00
Materiales, útiles y equipos menores de tecnologías de la información y com	51,716.90	41,004.10	41,004.10	-6,287.20	34,716.90	6,287.20	34,716.90	34,716.90	34,716.90	319.00
Materiales de imprenta	3,000.00	-2,074.97	925.03	925.03	925.03	0.00	925.03	925.03	925.03	0.00
Materiales de imprenta e información digital	6,987.68	6,987.68	6,987.68	0.00	6,987.68	0.00	6,987.68	6,987.68	6,987.68	3,300.50
Productos químicos para personas	195,581.00	-158,534.38	37,046.62	37,046.62	37,046.62	0.00	37,046.62	37,046.62	37,046.62	18,572.57
Cemento y productos de concreto	1,682.00	-1,651.28	0.71	0.71	0.71	0.00	0.71	0.71	0.71	0.00
Cel. y productos de yeso	1,856.00	1,856.00	1,856.00	0.00	1,856.00	0.00	1,856.00	1,856.00	1,856.00	0.00
Madera y productos de madera	10,758.27	10,758.27	10,758.27	0.00	10,758.27	0.00	10,758.27	10,758.27	10,758.27	2,102.05
Materiales eléctricos y electrónico	-12,250.04	54,748.96	54,748.96	-224.97	54,748.96	224.97	54,748.96	54,748.96	54,748.96	44,423.39
Artículos metálicos para la construcción	3,602.62	3,602.62	3,602.62	0.00	3,602.62	0.00	3,602.62	3,602.62	3,602.62	1,132.74
Materiales complementarios	6,497.11	3,902.89	3,277.92	224.97	3,602.89	-224.97	2,475.13	2,475.13	2,475.13	1,027.76
Otros materiales y artículos de construcción y repuestos	24,155.56	54,155.56	54,155.56	0.00	54,155.56	0.00	54,155.56	54,155.56	54,155.56	40,776.14
Medicinas y productos farmacéuticos	117,066.44	117,066.44	531,909.44	0.00	531,909.44	0.00	426,289.33	426,289.33	426,289.33	105,620.11
Materiales, accesorios y suministros médicos	-17,280.05	-0.05	-0.05	-0.05	-0.05	0.00	-0.05	-0.05	-0.05	0.00
Fibras sintéticas, hules, plásticos y derivados	730.08	730.08	730.08	0.00	730.08	0.00	730.08	730.08	730.08	0.00
Combustibles, lubricantes y aditivos	-84,856.87	275,482.13	275,482.13	0.00	275,482.13	0.00	228,771.89	228,771.89	228,771.89	46,710.24
Vestuario y uniformas	1,183,106.70	865,186.44	865,186.44	0.00	865,186.44	0.00	865,186.44	865,186.44	865,186.44	6,786.00
Prendas de seguridad y protección personal	-30,454.20	3,545.80	3,545.80	0.00	3,545.80	0.00	3,545.80	3,545.80	3,545.80	0.00
Herramientas menores	4,972.69	4,972.69	4,972.69	0.00	4,972.69	0.00	4,972.69	4,972.69	4,972.69	2,466.38
Refacciones y accesorios menores de edificios	2,785.98	4,785.98	4,785.98	0.00	4,785.98	0.00	4,785.98	4,785.98	4,785.98	3,424.54
Refacciones y accesorios menores de mobiliario y equipo de administración,	478.04	10,478.04	10,478.04	0.00	10,478.04	0.00	10,478.04	10,478.04	10,478.04	0.00
Refacciones y accesorios menores de equipo de cómputo y tecnología de i	7,469.00	3,623.50	3,623.50	0.00	3,623.50	0.00	3,623.50	3,623.50	3,623.50	2,916.66
Refacciones y accesorios menores de equipo de transporte	-105.53	2,894.47	2,894.47	0.00	2,894.47	0.00	2,894.47	2,894.47	2,894.47	0.06
Refacciones y accesorios menores otros bienes muebles	16,541,714.00	-6,418,952.49	10,122,761.51	10,122,761.51	10,122,761.51	0.00	9,213,331.22	9,213,331.22	9,213,331.22	1,638.56
<b>SERVICIOS GENERALES</b>	500,000.00	-108,487.00	391,503.00	391,503.00	391,503.00	0.00	391,503.00	391,503.00	391,503.00	809,430.29
Energía eléctrica	48,736.00	2,646,216.10	2,694,952.10	2,694,952.10	2,694,952.10	0.00	2,694,952.10	2,694,952.10	2,694,952.10	-0.13
Teléfono tradicional	199,304.00	-65,567.14	133,736.86	133,736.86	133,736.86	0.00	133,736.86	133,736.86	133,736.86	0.00
Teléfono celular	153,210.00	456,428.91	609,638.91	609,638.91	609,638.91	0.00	609,638.91	609,638.91	609,638.91	0.00
Servicios de acceso de Internet, redes y procesamiento de información	10,000.00	-3,983.10	6,016.90	6,016.90	6,016.90	0.00	6,016.90	6,016.90	6,016.90	0.00
Servicios postales y telegráficos	3,241,608.00	129,144.77	3,370,752.77	3,370,752.77	3,370,752.77	0.00	3,370,752.77	3,370,752.77	3,370,752.77	629.43
Servicios profesionales, científicos y técnicos	3,010,080.00	-2,581,180.00	448,900.00	448,900.00	448,900.00	0.00	448,900.00	448,900.00	448,900.00	0.00
Arrendamiento de edificios	6,000.00	75,222.76	81,222.76	81,222.76	81,222.76	0.00	81,222.76	81,222.76	81,222.76	0.00
Otros arrendamientos	154,000.00	-80,200.00	73,800.00	73,800.00	73,800.00	0.00	73,800.00	73,800.00	73,800.00	56,800.00
Servicios legales, de contabilidad, auditoría y relaciones	6,000.00	-6,000.00	0.00	0.00	0.00	0.00	0.00	0.00	0.00	0.00
Servicios de diseño, arquitectura, ingeniería y actividades relacionadas	6,000.00	-6,000.00	0.00	0.00	0.00	0.00	0.00	0.00	0.00	0.00
Servicios de capacitación	744,970.00	-644,970.00	55,000.00	55,000.00	55,000.00	0.00	55,000.00	55,000.00	55,000.00	21,000.00
Servicios de apoyo administrativo, traducción, fotocopiado e impresión	60,000.00	443,853.25	507,853.25	507,853.25	507,853.25	0.00	507,853.25	507,853.25	507,853.25	27,953.64
Servicios profesionales, científicos y técnicos integrales	63,039.46	-4,060.00	59,180.00	59,180.00	59,180.00	0.00	59,180.00	59,180.00	59,180.00	59,180.00
Seguro de bienes patrimoniales	200,233.00	63,039.46	263,272.46	263,272.46	263,272.46	0.00	263,272.46	263,272.46	263,272.46	0.00
Conservación y mantenimiento menor de inmuebles	3,927,954.00	-3,891,012.64	36,941.36	36,941.36	36,941.36	0.00	36,941.36	36,941.36	36,941.36	104,610.10
Instalación, reparación y mantenimiento de mobiliario y equipo de administra	90,000.00	-86,066.60	3,933.40	3,933.40	3,933.40	0.00	3,933.40	3,933.40	3,933.40	0.00
Reparación y mantenimiento de equipo de transporte	101,353.00	-19,661.40	81,691.60	81,691.60	81,691.60	0.00	81,691.60	81,691.60	81,691.60	3,903.40
Instalación, reparación y mantenimiento de maquinaria, otros equipos y herr	172,986.00	-38,258.80	134,727.20	134,727.20	134,727.20	0.00	134,727.20	134,727.20	134,727.20	42,635.80
Servicios de limpieza y manejo de desechos	2,000.00	-1,613.30	386.70	386.70	386.70	0.00	386.70	386.70	386.70	78,787.20
Servicios de jardinería y fumigación	2,000.00	-1,613.30	386.70	386.70	386.70	0.00	386.70	386.70	386.70	4,252.23
Difusión por radio, televisión y otros medios de mensajes sobre programas y	1,200,000.00	-861,751.00	318,249.00	318,249.00	318,249.00	0.00	318,249.00	318,249.00	318,249.00	0.00

Presalios aéreos	20,000.00	12,177.59	32,177.59	0.00	0.00	0.00	0.00	0.00	13,237.30	13,237.30	16,940.28
Presalios terrestres	20,000.00	-13,890.00	6,110.00	0.00	0.00	6,110.00	0.00	0.00	5,610.00	5,610.00	500.00
Válidos en el país	60,000.00	-68,832.88	13,167.02	0.00	0.00	13,167.02	0.00	0.00	13,121.02	13,121.02	48.00
Otros servicios de traslado y hospedaje	0.00	74.00	74.00	0.00	0.00	74.00	0.00	0.00	74.00	74.00	0.00
Gastos de ceremonial	0.00	472,557.40	472,557.40	0.00	0.00	472,557.40	0.00	0.00	225,906.00	225,906.00	240,651.40
Gastos de orden social y cultural	870,000.00	-601,538.00	268,062.00	0.00	0.00	268,062.00	0.00	0.00	106,562.00	106,562.00	181,500.00
Ingresos de impuestos y derechos	1,700,000.00	-1,636,378.00	63,622.00	0.00	0.00	63,622.00	0.00	0.00	63,622.00	63,622.00	0.00
BENEFICIOS, BIENES MUEBLES, INMUEBLES E INTANGIBLES	13,800,000.00	-13,886,550.38	84,310.42	-20,160.80	20,460.80	74,149.62	20,460.80	0.00	43,335.55	43,335.55	30,814.07
Equipo de cómputo y de tecnologías de la información	100,000.00	37,064.28	52,482.28	-15,428.00	18,428.00	37,064.28	18,428.00	0.00	6,250.21	6,250.21	30,814.07
Otros mobiliarios y equipos de administración	0.00	37,065.34	37,065.34	0.00	0.00	37,065.34	0.00	0.00	37,065.34	37,065.34	0.00
Automóviles y camiones	13,700,000.00	-13,700,000.00	0.00	0.00	0.00	0.00	0.00	0.00	0.00	0.00	0.00
Herramientas y máquinas/herramienta	0.00	0.00	4,732.80	-4,732.80	0.00	0.00	4,732.80	0.00	0.00	0.00	0.00
<b>Total =&gt;</b>	<b>91,536,252.00</b>	<b>-53,801,499.90</b>	<b>37,669,455.40</b>	<b>-37,822,113.34</b>	<b>37,669,455.40</b>	<b>37,669,455.40</b>	<b>37,822,113.34</b>	<b>0.00</b>	<b>31,315,140.75</b>	<b>31,315,140.75</b>	<b>6,354,314.85</b>

PRESIDENTE MUNICIPAL  
 C. RICARDO GALLARDO JUAREZ

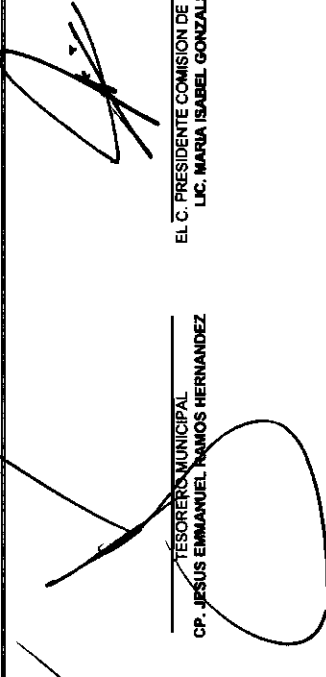
TESORERO MUNICIPAL  
 CP. JESUS ENMANUEL RAMOS HERNANDEZ

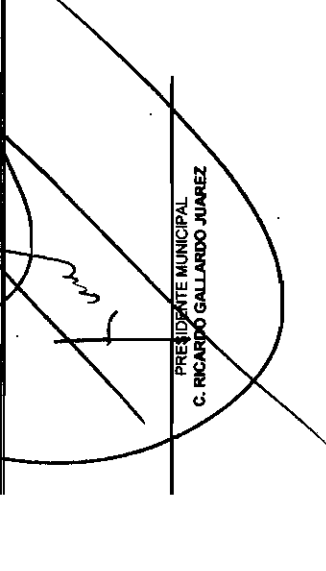
EL C. PRESIDENTE COMISION DE HIDA Y SINDICO  
 LIC. MARIA ISABEL GONZALEZ TOVAR

ESTADO DEL EJERCICIO DEL PRESUPUESTO POR CAPITULO DEL GASTO  
Municipio de San Luis Potosí, S.L.P.

COORDINACION GENERAL DE SERVICIOS GENERALES

Objeto del Gasto	PRESUPUESTO DE EGRESOS				Presupuesto Disponible para				Comprometido Presupuesto				Cuentas por pagar Deuda
	Aprobado	Ampliaciones/ Restricciones	Modificado	Comprometido	Comrometido	Devengado	No Devengado	Sin Devengado	Ejecido	Pagado			
<b>SERVICIOS PERSONALES</b>	13,657,226.00	3,329,290.47	16,985,516.47	16,348,529.42	639,987.05	16,985,516.47	-639,987.05	0.00	16,985,516.44	16,985,516.44	0.00	0.00	
Salarios base el personal permanente	7,457,940.00	3,477,954.93	10,935,894.93	9,334,816.32	-2,029,121.39	7,905,769.93	2,029,121.39	0.00	7,905,769.93	7,905,769.93	0.00	0.00	
Honorarios auxiliares a salarios	249,456.00	707,383.50	956,839.50	249,456.00	707,383.50	956,839.50	-707,383.50	0.00	956,839.50	956,839.50	0.00	0.00	
Primas por años de servicios prestados	4,184,557.00	80,988.28	4,265,545.28	4,184,557.00	80,988.28	4,265,545.28	-80,988.28	0.00	4,265,545.28	4,265,545.28	0.00	0.00	
Primas de vacaciones, dominical y gratificación de fin de año	2,198,704.00	400,890.37	2,599,594.37	2,198,704.00	400,890.37	2,599,594.37	-400,890.37	0.00	2,599,594.37	2,599,594.37	0.00	0.00	
Horas extraordinarias	320,327.00	94,680.84	415,007.84	320,327.00	94,680.84	415,007.84	-94,680.84	0.00	415,007.84	415,007.84	0.00	0.00	
Compenesaciones	0.00	7,287.70	7,287.70	3,888.70	3,399.00	7,287.70	-3,888.70	0.00	7,287.70	7,287.70	0.00	0.00	
Aportaciones para seguros	576,720.00	342,958.40	919,678.40	919,678.40	0.00	919,678.40	0.00	0.00	919,678.40	919,678.40	0.00	0.00	
Cuotas para el fondo de ahorro y fondo de trabajo	147,072.00	-6,042.00	141,030.00	147,072.00	-6,042.00	141,030.00	6,042.00	0.00	141,030.00	141,030.00	0.00	0.00	
Indemnizaciones	0.00	0.00	0.00	0.00	0.00	0.00	0.00	0.00	0.00	0.00	0.00	0.00	
Prestaciones e inaberes de retiro	1,028,724.00	-21,285.92	1,007,438.08	1,028,724.00	-21,285.92	1,007,438.08	21,285.92	0.00	1,007,438.08	1,007,438.08	0.00	0.00	
Otros prestaciones contractuales	32,220.00	608,890.00	640,910.00	640,910.00	0.00	640,910.00	-640,910.00	0.00	640,910.00	640,910.00	0.00	0.00	
Otras prestaciones sociales y económicas.	186,568.00	75,479.00	262,047.00	186,568.00	75,479.00	262,047.00	-75,479.00	0.00	262,047.00	262,047.00	0.00	0.00	
Estímulos	251,703.00	-1,394.57	250,308.43	251,703.00	-1,394.57	250,308.43	1,394.57	0.00	250,308.43	250,308.43	0.00	0.00	
Impuesto sobre mínimas	609,307.00	302,778.10	912,085.10	609,307.00	302,778.10	912,085.10	-302,778.10	0.00	912,085.10	912,085.10	0.00	0.00	
Otros impuestos derivados de una relación laboral	539,100.52	539,100.52	1,078,201.04	539,100.52	539,100.52	1,078,201.04	-539,100.52	0.00	1,078,201.04	1,078,201.04	0.00	0.00	
<b>MATERIALES Y SUMINISTROS</b>	348,524.00	1,447,905.58	1,796,429.58	1,797,086.64	-2,657.26	1,794,429.58	7,657.26	5,000.00	1,304,828.54	1,304,828.54	484,503.04	0.00	
Productos alimentarios para personas	7,444.00	378.00	7,822.00	378.00	0.00	7,822.00	-378.00	0.00	7,822.00	7,822.00	0.00	378.00	
Productos minierales no metálicos	15,822.00	-1,826.32	13,995.68	6,726.68	5,000.00	8,726.68	-5,000.00	5,000.00	2,991.64	2,991.64	5,735.04	0.00	
Cemento y productos de concreto	828.00	3,353.77	4,181.77	4,181.77	-855.40	4,176.77	855.40	0.00	1,508.00	1,508.00	2,671.77	0.00	
Cel. yeso y productos de yeso	3,000.00	0.00	3,000.00	272.60	-272.60	0.00	272.60	0.00	0.00	0.00	0.00	0.00	
Madera y productos de madera	6,000.00	0.00	6,000.00	0.00	0.00	0.00	0.00	0.00	0.00	0.00	0.00	0.00	
Vidrio y productos de vidrio	4,270.00	0.00	4,270.00	730.00	0.00	730.00	0.00	0.00	730.00	730.00	0.00	0.00	
Materiales eléctricos y electrónico	70,000.00	20,267.20	90,267.20	98,988.48	-6,720.28	90,267.20	6,720.28	0.00	8,072.51	8,072.51	82,194.69	0.00	
Artículos metálicos para la construcción	15,823.00	-13,655.03	2,167.97	2,167.97	0.00	2,167.97	0.00	0.00	1,196.19	1,196.19	1,009.78	0.00	
Otros materiales y artículos de construcción y reparación	60,000.00	44,678.78	104,678.78	104,678.78	0.00	104,678.78	0.00	0.00	90,808.39	90,808.39	13,869.39	0.00	
Medicinas y productos farmacéuticos	35,521.00	1,504,549.81	1,540,070.81	1,540,070.81	0.00	1,540,070.81	0.00	0.00	1,183,943.20	1,183,943.20	356,127.61	0.00	
Materiales, accesorios y suministros médicos	1,480.00	-1,480.00	0.00	0.00	0.00	0.00	0.00	0.00	0.00	0.00	0.00	0.00	
Fibras sintéticas, hules, plásticos y derivados	20,000.00	-13,103.39	6,896.61	6,896.61	0.00	6,896.61	0.00	0.00	4,232.67	4,232.67	2,663.94	0.00	
Productos textiles	0.00	303.34	303.34	303.34	0.00	303.34	0.00	0.00	0.00	0.00	303.34	0.00	
Herramientas menores	78,000.00	-55,594.95	22,405.05	22,405.05	0.00	22,405.05	0.00	0.00	9,570.81	9,570.81	12,864.24	0.00	
Refacciones y accesorios menores de edificios	12,000.00	-7,741.41	4,258.59	4,258.59	0.00	4,258.59	0.00	0.00	1,362.95	1,362.95	2,875.64	0.00	
Refacciones y accesorios menores de equipo de transporte	1,500.00	169.00	1,669.00	169.00	0.00	169.00	0.00	0.00	188.00	188.00	169.00	0.00	
Refacciones y accesorios menores de otros bienes muebles	7,000.00	0.00	7,000.00	0.00	0.00	0.00	0.00	0.00	0.00	0.00	0.00	0.00	
<b>SERVICIOS GENERALES</b>	2,657,351.00	-1,763,572.92	873,778.08	878,778.08	-5,000.00	878,778.08	5,000.00	0.00	479,008.35	479,008.35	398,771.73	0.00	
Teléfono tradicional	24,248.00	14,207.18	38,455.18	38,455.18	0.00	38,455.18	0.00	0.00	38,455.18	38,455.18	0.00	0.00	
Teléfono celular	31,707.00	24,568.86	56,275.86	56,275.86	0.00	56,275.86	0.00	0.00	56,275.86	56,275.86	0.00	0.00	
Servicios integrados y otros servicios	278,320.00	228,242.87	506,562.87	50,077.03	0.00	50,077.03	0.00	0.00	48,853.27	48,853.27	1,223.78	0.00	
Arrendamiento de edificios	522,000.00	0.00	522,000.00	511,630.44	0.00	511,630.44	0.00	0.00	255,815.22	255,815.22	266,184.78	0.00	
Servicios de apoyo administrativo, traducción, fotocopiado e impresión	0.00	1,709.98	1,709.98	16,709.98	0.00	16,709.98	0.00	0.00	13,982.12	13,982.12	3,047.84	0.00	
Servicios profesionales, científicos e técnicos integrales	3,288.00	-288.00	3,000.00	0.00	0.00	0.00	0.00	0.00	0.00	0.00	0.00	0.00	
Conservación y mantenimiento menor de inmuebles	1,605,797.00	-1,598,639.00	7,158.00	14,848.00	-5,000.00	14,848.00	0.00	0.00	14,848.00	14,848.00	0.00	0.00	
Instalación, reparación y mantenimiento de mobiliario y equipo de administración, educacional	41,060.00	-41,060.00	0.00	0.00	0.00	0.00	0.00	0.00	0.00	0.00	0.00	0.00	
Reparación y mantenimiento de equipo de transporte	190,003.00	40,373.81	230,376.81	190,376.91	0.00	190,376.91	0.00	0.00	50,692.00	50,692.00	139,684.81	0.00	
Servicios de jardinería y fumigación	7,000.00	613.30	7,613.30	388.70	0.00	388.70	0.00	0.00	388.70	388.70	0.00	0.00	
TRANSFERENCIAS, ASIGNACIONES, SUBSIDIOS Y OTRAS AYUDAS	6,000.00	-6,000.00	0.00	0.00	0.00	0.00	0.00	0.00	0.00	0.00	0.00	0.00	
Ayudas sociales a instituciones sin fines de lucro	5,000.00	-5,000.00	0.00	0.00	0.00	0.00	0.00	0.00	0.00	0.00	0.00	0.00	
<b>Total</b>	<b>16,676,101.00</b>	<b>-2,777,623.13</b>	<b>13,898,477.87</b>	<b>19,024,384.34</b>	<b>-629,329.79</b>	<b>19,653,724.13</b>	<b>-629,329.79</b>	<b>0.00</b>	<b>18,769,449.33</b>	<b>18,769,449.33</b>	<b>884,274.80</b>	<b>0.00</b>	


  
 PRESIDENTE MUNICIPAL  
 C. RICARDO GALLARDO JUAREZ


  
 TRESOREROS MUNICIPAL  
 CP. JESUS EMMANUEL RAMOS HERNANDEZ

EL C. PRESIDENTE COMISION DE HDA Y SINDICO  
 LIC. MARIA ISABEL GONZALEZ TOVAR

ESTADO DEL EJERCICIO DEL PRESUPUESTO POR CAPITULO DEL GASTO  
Municipio de San Luis Potosí, S.L.P.

COORDINACION GENERAL DE PATRIMONIO

Objeto del Gasto	PRESUPUESTO DE EGRESOS				Presupuesto Disponible			Comprometido Presupuesto			Cuentas por pagar	
	Aprobado	Ampliaciones/Reducciones	Modificado	Comprometido	Comprometido para	Devenigado	Devenigado Sin	Ejercido	Pagado	Deudas		
<b>SERVICIOS PERSONALES</b>	2,810,125.00	1,286,281.51	4,096,416.51	3,765,705.58	331,210.93	4,096,416.51	-331,210.93	4,096,416.51	4,096,416.51	0.00	0.00	0.00
Servicios base al personal permanente	1,716,284.00	256,170.89	1,972,454.89	1,972,454.89	358,055.29	1,972,454.89	-358,055.29	1,972,454.89	1,972,454.89	0.00	0.00	0.00
Honorarios estables a salarios	0.00	50,806.00	50,806.00	0.00	50,806.00	50,806.00	-50,806.00	50,806.00	50,806.00	0.00	0.00	0.00
Retribuciones por servicios de carácter social	0.00	19,700.00	19,700.00	0.00	19,700.00	19,700.00	-19,700.00	19,700.00	19,700.00	0.00	0.00	0.00
Primas por años de servicios efectivos prestados	52,062.00	96,006.38	150,100.38	52,062.00	96,006.38	150,100.38	-96,006.38	150,100.38	150,100.38	0.00	0.00	0.00
Primas de vacaciones, dominical y gratificación de fin de año	485,571.00	191,758.27	677,329.27	485,571.00	191,758.27	677,329.27	-191,758.27	677,329.27	677,329.27	0.00	0.00	0.00
Aportaciones para seguros	97,752.00	346,626.40	444,378.40	444,378.40	0.00	444,378.40	0.00	444,378.40	444,378.40	0.00	0.00	0.00
Cuotas para el fondo de ahorro y fondo de trabajo	7,704.00	20,859.50	28,363.50	7,704.00	20,859.50	28,363.50	-20,859.50	28,363.50	28,363.50	0.00	0.00	0.00
Indemnizaciones	0.00	19,518.00	19,518.00	0.00	19,518.00	19,518.00	-19,518.00	19,518.00	19,518.00	0.00	0.00	0.00
Prestaciones y haberes de retiro	93,768.00	43,900.40	137,668.40	93,768.00	43,900.40	137,668.40	-43,900.40	137,668.40	137,668.40	0.00	0.00	0.00
Prestaciones contractuales	5,772.00	26,708.00	32,480.00	0.00	32,480.00	32,480.00	-32,480.00	32,480.00	32,480.00	0.00	0.00	0.00
Otras prestaciones sociales y económicas.	8,952.00	5,335.50	14,287.50	8,952.00	5,335.50	14,287.50	-5,335.50	14,287.50	14,287.50	0.00	0.00	0.00
Estímulos	15,606.00	3,443.75	19,049.75	15,606.00	3,443.75	19,049.75	-3,443.75	19,049.75	19,049.75	0.00	0.00	0.00
Impuesto sobre nóminas	0.00	69,536.73	69,536.73	0.00	69,536.73	69,536.73	-69,536.73	69,536.73	69,536.73	0.00	0.00	0.00
Otros impuestos derivados de una relación laboral	328,624.00	134,116.69	460,740.69	328,624.00	134,116.69	460,740.69	-134,116.69	460,740.69	460,740.69	0.00	0.00	0.00
<b>MATERIALES Y SUMINISTROS</b>	66,026.00	236,695.55	302,721.55	302,721.55	0.00	302,721.55	0.00	302,721.55	302,721.55	0.00	0.00	77,604.01
Productos alimenticios para personas	54,754.00	-54,754.00	0.00	0.00	0.00	0.00	0.00	0.00	0.00	0.00	0.00	0.00
Medicinas y productos farmacéuticos	6,022.00	294,588.35	300,610.35	300,610.35	0.00	300,610.35	0.00	300,610.35	300,610.35	0.00	0.00	75,692.81
Materiales, accesorios y suministros médicos	250.00	-250.00	0.00	0.00	0.00	0.00	0.00	0.00	0.00	0.00	0.00	0.00
Reflexiones y accesorios menores de equipo de cómputo y tecnologías de la info	3,000.00	-3,000.00	0.00	0.00	0.00	0.00	0.00	0.00	0.00	0.00	0.00	0.00
Reflexiones y accesorios menores de equipo de transporte	2,000.00	-1,112.00	2,112.00	2,112.00	0.00	2,112.00	0.00	2,112.00	2,112.00	0.00	0.00	2,111.20
<b>SERVICIOS GENERALES</b>	98,772.00	373.15	99,145.15	99,144.15	0.00	99,144.15	0.00	99,144.15	99,144.15	0.00	0.00	8,210.42
Teléfono tradicional	10,569.00	4,260.16	14,829.16	14,829.16	0.00	14,829.16	0.00	14,829.16	14,829.16	0.00	0.00	0.00
Teléfono celular	18,119.00	-6,103.19	12,015.21	12,015.21	0.00	12,015.21	0.00	12,015.21	12,015.21	0.00	0.00	0.00
Servicios integrales y otros servicios	47,089.00	14,202.45	61,271.45	61,271.45	0.00	61,271.45	0.00	61,271.45	61,271.45	0.00	0.00	0.17
Servicios de apoyo administrativo, traducción, fotocopiado e impresión	1,200.00	-965.47	234.53	234.53	0.00	234.53	0.00	234.53	234.53	0.00	0.00	61.25
Servicios profesionales, científicos y técnicos integrales	598.00	-598.00	0.00	0.00	0.00	0.00	0.00	0.00	0.00	0.00	0.00	0.00
Instalación, reparación y mantenimiento de mobiliario y equipo de administración.	5,000.00	-3,057.00	1,943.00	1,943.00	0.00	1,943.00	0.00	1,943.00	1,943.00	0.00	0.00	1,131.00
Reparación y mantenimiento de equipo de transporte	16,217.00	-7,369.20	8,850.80	8,850.80	0.00	8,850.80	0.00	8,850.80	8,850.80	0.00	0.00	7,018.00
<b>Total =&gt;</b>	<b>2,874,933.00</b>	<b>1,523,359.21</b>	<b>4,498,292.21</b>	<b>4,167,071.28</b>	<b>331,210.93</b>	<b>4,498,292.21</b>	<b>-331,210.93</b>	<b>4,412,267.78</b>	<b>4,412,267.78</b>	<b>0.00</b>	<b>0.00</b>	<b>86,014.43</b>

EL C. PRESIDENTE COMISION DE HDA Y SINDICO  
LIC. MARIA ISABEL GONZALEZ TOVAR

CP. JESUS EMMANUEL RAMOS HERNANDEZ  
PRESIDENTE MUNICIPAL

PRESIDENTE MUNICIPAL  
C. RICARDO GALLARDO JUAREZ

ESTADO DEL EJERCICIO DEL PRESUPUESTO POR CAPITULO DEL GASTO  
Municipio de San Luis Potosí, S.L.P.

COORDINACION GENERAL DE SERVICIOS MEDICOS

Objeto del Gasto	PRESUPUESTO DE EGRESOS		Presupuesto Disponible para		Comprometido No		Presupuesto Sin		Ejercido	Pagado	Cuentas por pagar Deuda
	Aprobado	Ampliaciones/Reducciones	Comprometido	Modificado	Devenagado	Devenagado	Devenagado	Devenagado			
<b>SERVICIOS PERSONALES</b>	38,108,182.00	8,234,305.34	48,343,487.34	1,091,180.14	48,343,487.34	-1,091,180.14	0.00	45,801,835.08	45,501,835.08	841,858.28	0.00
Sueldos base al personal permanente	7,285,568.00	814,472.35	7,910,070.35	1,881,160.88	7,910,070.35	-814,701.00	0.00	836,901.00	836,901.00	0.00	0.00
Honorarios admitidos a salarios	22,200.00	33.00	181,983.00	33.00	181,983.00	-33.00	0.00	162,018.00	162,018.00	0.00	0.00
Primes por años de servicios efectivos prestados	161,983.00	421,815.30	2,445,443.30	421,815.30	2,445,443.30	-421,815.30	0.00	2,445,443.30	2,445,443.30	0.00	0.00
Primes de vacaciones, dominical y gratificación de fin de año	2,023,628.00	30,909.81	2,023,628.00	401.00	30,909.81	-30,909.81	0.00	31,310.61	31,310.61	0.00	0.00
Horas extraordinarias	401.00	5,442,065.84	30,894,441.84	30,894,441.84	30,894,441.84	-30,894,441.84	0.00	30,894,441.84	30,894,441.84	1.67	0.00
Aportaciones para seguros	25,442,378.00	23,441.00	44,260.00	23,441.00	44,260.00	-23,441.00	0.00	67,721.00	67,721.00	0.00	0.00
Cuentas para el fondo de ahorro y fondo de trabajo	211,344.00	171,978.87	383,320.87	171,978.87	383,320.87	-171,978.87	0.00	383,320.87	383,320.87	0.00	0.00
Prestaciones y haberes de retiro	186,996.00	-564,499.87	1,238,456.33	1,038,956.33	1,238,456.33	-199,500.00	0.00	396,601.72	396,601.72	841,854.81	0.00
Otras prestaciones sociales y económicas.	86,981.00	75,808.50	90,787.50	75,808.50	90,787.50	-16,976.50	0.00	90,787.50	90,787.50	0.00	0.00
Estímulos	0.00	28,567.82	116,428.62	28,567.82	116,428.62	-28,567.82	0.00	116,428.62	116,428.62	0.00	0.00
Impuesto sobre nóminas	0.00	282,448.97	282,448.97	282,448.97	282,448.97	-282,448.97	0.00	282,448.97	282,448.97	0.00	0.00
Otros impuestos devueltos de una relación laboral	651,003.00	1,043,141.95	1,894,144.95	1,043,141.95	1,894,144.95	-1,043,141.95	0.00	1,894,144.95	1,894,144.95	0.00	0.00
<b>MATERIALES Y SUMINISTROS</b>	2,282,750.00	17,529,008.46	19,814,907.70	-3,148.24	19,814,907.70	3,148.24	0.00	17,711,546.65	17,711,546.65	2,100,210.81	0.00
Materiales, útiles y equipos menores de oficina	0.00	163.70	163.70	0.00	163.70	0.00	0.00	163.70	163.70	0.00	0.00
Materiales impresos e información digital	190,000.00	-199,658.00	30,142.00	0.00	30,142.00	0.00	0.00	910.00	910.00	29,232.00	0.00
Materiales de limpieza	0.00	518.03	518.03	0.00	518.03	0.00	0.00	89.98	89.98	428.04	0.00
Productos alimenticios para personas	31,288.00	-28,498.80	1,769.20	0.00	1,769.20	0.00	0.00	0.00	0.00	1,769.20	0.00
Madera y productos de madera	5,000.00	-5,000.00	0.00	0.00	0.00	0.00	0.00	0.00	0.00	0.00	0.00
Materiales eléctricos y electrónicos	30,000.00	-5,243.28	24,756.72	-2,742.24	24,756.72	2,742.24	0.00	15,119.88	15,119.88	9,837.04	0.00
Materiales complementarios	0.00	6,941.58	6,941.58	0.00	6,941.58	0.00	0.00	6,941.58	6,941.58	0.00	0.00
Otros materiales y artículos de construcción y reparación	50,000.00	-49,305.15	894.85	0.00	894.85	0.00	0.00	89.04	89.04	606.81	0.00
Medicinas y productos farmacéuticos	1,869,572.00	17,746,045.11	19,617,617.11	19,617,617.11	19,617,617.11	0.00	0.00	17,579,693.15	17,579,693.15	2,037,923.96	0.00
Materiales, accesorios y suministros médicos	78,980.00	49,334.38	128,224.38	128,224.38	128,224.38	0.00	0.00	106,063.58	106,063.58	20,160.80	0.00
Vestuario y uniformes	1,000.00	-1,000.00	0.00	0.00	0.00	0.00	0.00	0.00	0.00	0.00	0.00
Productos textiles	0.00	-1,000.00	0.00	-1,000.00	0.00	0.00	0.00	0.00	0.00	0.00	0.00
Herramientas menores	0.00	157.89	157.89	-408.00	0.00	0.00	0.00	157.89	157.89	0.00	0.00
Refacciones y accesorios menores de edificios	0.00	433.86	433.86	0.00	433.86	0.00	0.00	0.00	0.00	433.86	0.00
Refacciones y accesorios menores de equipo de cómputo y tecnologías de	3,000.00	-2,920.01	79.98	0.00	79.98	0.00	0.00	79.98	79.98	0.00	0.00
Refacciones y accesorios menores de equipo e instrumental médico y de la	16,000.00	-18,000.00	0.00	0.00	0.00	0.00	0.00	0.00	0.00	0.00	0.00
Refacciones y accesorios menores de equipo de transporte	7,000.00	-7,000.00	0.00	0.00	0.00	0.00	0.00	0.00	0.00	0.00	0.00
Refacciones y accesorios menores otros bienes muebles	0.00	239.84	239.84	0.00	239.84	0.00	0.00	239.84	239.84	0.00	0.00
<b>SERVICIOS GENERALES</b>	15,396,174.00	8,621,440.25	24,007,614.25	24,007,614.25	24,007,614.25	0.00	0.00	15,397,872.68	15,397,872.68	8,609,741.57	0.00
Energía eléctrica	160,000.00	-38,310.00	123,690.00	0.00	123,690.00	0.00	0.00	123,689.98	123,689.98	0.00	0.01
Teléfono básico	37,902.00	5,684.36	42,866.36	0.00	42,866.36	0.00	0.00	42,866.36	42,866.36	0.00	0.00
Teléfono celular	9,058.00	6,470,460.58	19,414.20	0.00	19,414.20	0.00	0.00	19,414.20	19,414.20	0.00	0.00
Beneficios integrales y otros servicios	14,782,060.00	0.00	23,252,520.58	23,252,520.58	23,252,520.58	0.00	0.00	15,067,559.28	15,067,559.28	8,184,961.32	0.00
Arrendamiento de equipo e instrumental médico y de laboratorio	5,000.00	-5,000.00	0.00	0.00	0.00	0.00	0.00	0.00	0.00	0.00	0.00
Servicios de apoyo administrativo, traducción, fotocopiado e impresión	3,000.00	130,601.20	133,601.20	0.00	133,601.20	0.00	0.00	93,612.60	93,612.60	39,988.60	0.00
Servicios profesionales, científicos y técnicos integrales	160,970.00	185,139.60	346,109.60	0.00	346,109.60	0.00	0.00	24,620.81	24,620.81	321,486.69	0.00
Comunicación y mantenimiento menor de inmuebles	84,231.00	-2,698.38	36,544.64	0.00	36,544.64	0.00	0.00	0.00	0.00	36,544.64	0.00
Instalación, reparación y mantenimiento de equipo e instrumental médico y	30,000.00	-30,000.00	0.00	0.00	0.00	0.00	0.00	0.00	0.00	0.00	0.00
Instalación y mantenimiento de equipo de transporte	11,467.00	16,286.88	27,773.88	0.00	27,773.88	0.00	0.00	19,537.88	19,537.88	8,286.00	0.00
Instalación, reparación y mantenimiento de maquinaria, otros equipos y herramientas	23,069.00	-17,069.01	5,995.98	0.00	5,995.98	0.00	0.00	4,071.48	4,071.48	6,512.57	0.00
Servicios de limpieza y manejo de desechos	50,000.00	-39,418.95	10,584.05	0.00	10,584.05	0.00	0.00	2,400.00	2,400.00	2,800.00	0.00
Servicios de jardinería y fumigación	50,000.00	-44,800.00	5,200.00	0.00	5,200.00	0.00	0.00	0.00	0.00	0.00	0.00
Pesajes terrestres	0.00	1,980.07	1,980.07	0.00	1,980.07	0.00	0.00	0.00	0.00	1,980.07	0.00
Vehículos en el país	0.00	1,253.68	1,253.68	0.00	1,253.68	0.00	0.00	0.00	0.00	0.00	0.00
<b>Total no</b>	<b>55,775,110.00</b>	<b>34,384,283.05</b>	<b>80,162,865.05</b>	<b>1,088,031.90</b>	<b>80,162,865.05</b>	<b>-1,088,031.90</b>	<b>0.00</b>	<b>78,611,256.39</b>	<b>78,611,256.39</b>	<b>11,551,008.68</b>	<b>0.00</b>

RESIDENTE MUNICIPAL  
C. RICARDO GALVÁN JUAREZ

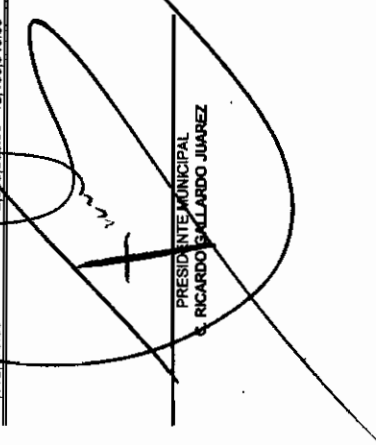
TESORERO MUNICIPAL  
CP. JESUS EMMANUEL RAMOS HERNANDEZ


EL C. PRESIDENTE COMISION DE HIDA Y SINDICO  
LIC. MARIA ISABEL GONZALEZ TOVAR


ESTADO DEL EJERCICIO DEL PRESUPUESTO POR CAPITULO DEL GASTO  
Municipio de San Luis Potosí, S.L.P.

OF CONTRALORIA MUNICIPAL

Objeto del Gasto	PRESUPUESTO DE EGRESOS				Presupuesto Disponible para comprometer	Comprometido		Presupuesto Sin		Ejercido	Pagado	Cuentas por pagar
	Aprobado	Ampliaciones/Reducciones	Modificado	Comprometido		Devengado	No Devengado	Devengado	Sin Devengado			
<b>SERVICIOS PERSONALES</b>	9,190,500.00	2,723,133.52	11,918,723.52	12,375,544.72	-455,821.20	11,918,723.52	455,821.20	0.00	11,989,430.51	11,889,430.51	20,293.01	
Sueldos base al personal permanente	8,093,548.00	-835,105.62	5,228,442.38	7,838,058.33	-2,407,613.65	2,407,613.65	2,407,613.65	0.00	5,228,442.38	5,228,442.38	0.00	
Honorarios eventuales y salidas	304,476.00	2,072,485.48	2,376,961.48	1,571,560.00	805,381.48	-805,381.48	-805,381.48	0.00	2,376,961.48	2,376,961.48	0.00	
Primas por años de servicios efectivos prestados	27,360.00	14,088.00	41,448.00	27,360.00	14,088.00	-14,088.00	-14,088.00	0.00	41,448.00	41,448.00	0.00	
Primas de vacaciones, dominical y gratificación de fin de año	1,434,212.00	212,253.43	1,646,465.43	1,434,212.00	212,253.43	-212,253.43	-212,253.43	0.00	1,646,465.43	1,646,465.43	0.00	
Comunicaciones	0.00	40,800.00	40,800.00	31,200.00	9,600.00	0.00	0.00	0.00	40,800.00	40,800.00	0.00	
Aportaciones para seguros	271,872.00	382,290.39	654,132.39	593,128.39	41,004.00	0.00	0.00	0.00	613,836.38	613,836.38	20,293.01	
Cuentas para el fondo de ahorro y fondo de trabajo	0.00	32,666.50	32,666.50	0.00	32,666.50	-32,666.50	-32,666.50	0.00	32,666.50	32,666.50	0.00	
Prestaciones contractuales	13,094.00	-13,094.00	0.00	0.00	0.00	0.00	0.00	0.00	0.00	0.00	0.00	
Otras prestaciones sociales y económicas.	6,648.00	-348.00	6,300.00	6,648.00	-348.00	0.00	0.00	0.00	6,300.00	6,300.00	0.00	
Impuesto sobre nóminas	0.00	219,627.78	219,627.78	0.00	219,627.78	-219,627.78	-219,627.78	0.00	219,627.78	219,627.78	0.00	
Otros impuestos derivados de una relación laboral	1,075,360.00	617,521.58	1,692,881.58	1,075,360.00	817,521.58	-817,521.58	-817,521.58	0.00	1,692,881.58	1,692,881.58	0.00	
<b>MATERIALES Y SUMINISTROS</b>	190,359.00	-94,708.38	95,650.62	95,652.62	0.00	95,652.62	0.00	0.00	95,814.38	95,814.38	35,838.23	
Materiales, útiles y equipos menores de oficina	0.00	8,625.24	8,625.24	8,625.24	0.00	8,625.24	0.00	0.00	8,625.24	8,625.24	0.00	
Materiales, útiles y equipos menores de tecnologías de la información y comunicac	0.00	18,190.98	18,190.98	18,190.98	0.00	18,190.98	0.00	0.00	18,190.98	18,190.98	0.00	
Materiales de limpieza	0.00	2,984.40	2,984.40	2,984.40	0.00	2,984.40	0.00	0.00	2,984.40	2,984.40	0.00	
Material de limpieza	135,634.00	-123,962.81	9,641.19	9,641.19	0.00	9,641.19	0.00	0.00	6,143.24	6,143.24	3,497.95	
Utensilios para el servicio de alimentación	0.00	519.00	519.00	519.00	0.00	519.00	0.00	0.00	519.00	519.00	0.00	
Otros materiales y artículos de construcción y reparación	0.00	3,323.24	3,323.24	3,323.24	0.00	3,323.24	0.00	0.00	3,323.24	3,323.24	0.00	
Medicinas y productos farmacéuticos	13,847.00	-6,869.12	6,977.88	6,977.88	0.00	6,977.88	0.00	0.00	6,534.95	6,534.95	452.83	
Materiales, accesorios y suministros médicos	590.00	0.00	0.00	0.00	0.00	0.00	0.00	0.00	0.00	0.00	0.00	
Combustibles, lubricantes y aditivos	31,269.00	14,573.71	45,842.71	45,842.71	0.00	45,842.71	0.00	0.00	33,216.32	33,216.32	12,726.38	
Refrigeradores y accesorios menores de edificios	2,000.00	-1,652.00	348.00	348.00	0.00	348.00	0.00	0.00	348.00	348.00	0.00	
Refrigeradores y accesorios menores de mobiliario y equipo de administración, edu	0.00	120.00	120.00	120.00	0.00	120.00	0.00	0.00	120.00	120.00	0.00	
Radicaciones y accesorios menores de equipo de cómputo y tecnologías de la inf	2,000.00	-2,000.00	0.00	0.00	0.00	0.00	0.00	0.00	0.00	0.00	0.00	
Refrigeraciones y accesorios menores de equipo de transporte	5,029.00	-5,029.00	0.00	0.00	0.00	0.00	0.00	0.00	0.00	0.00	0.00	
<b>SERVICIOS GENERALES</b>	278,030.00	-130,834.65	144,875.35	144,875.35	0.00	144,875.35	0.00	0.00	128,263.42	128,263.42	16,591.83	
Telefonía tradicional	17,408.00	-7,038.59	10,369.41	10,369.41	0.00	10,369.41	0.00	0.00	10,369.41	10,369.41	0.00	
Telefonía celular	39,881.00	-18,591.11	23,269.89	23,269.89	0.00	23,269.89	0.00	0.00	23,269.89	23,269.89	0.00	
Servicios de acceso de internet, redes y procesamiento de información	34,047.00	3,038.08	36,766.08	36,766.08	0.00	36,766.08	0.00	0.00	36,766.08	36,766.08	0.00	
Servicios postales y telegráficos	1,000.00	-871.50	128.50	128.50	0.00	128.50	0.00	0.00	128.50	128.50	0.00	
Servicios integrales y otros servicios	108,054.00	-88,980.98	19,073.02	19,073.02	0.00	19,073.02	0.00	0.00	18,073.02	18,073.02	0.00	
Servicios de apoyo administrativo, impresión, fotocopiado e impresión	25,200.00	3,651.56	28,851.56	28,851.56	0.00	28,851.56	0.00	0.00	24,822.92	24,822.92	4,028.64	
Servicios profesionales, científicos y técnicos integrales	1,265.00	3,355.00	4,640.00	4,640.00	0.00	4,640.00	0.00	0.00	4,640.00	4,640.00	0.00	
Seguro de bienes patrimoniales	9,242.00	529.89	9,771.89	9,771.89	0.00	9,771.89	0.00	0.00	8,811.40	8,811.40	1,160.49	
Conservación y mantenimiento menor de inmuebles	233.00	-233.00	0.00	0.00	0.00	0.00	0.00	0.00	0.00	0.00	0.00	
Reparación y mantenimiento de equipo de transporte	20,271.00	8,583.20	11,717.80	11,717.80	0.00	11,717.80	0.00	0.00	315.00	315.00	11,402.80	
Servicios de jardinería y fumigación	1,000.00	-513.30	386.70	386.70	0.00	386.70	0.00	0.00	386.70	386.70	0.00	
Pasajes terrestres	5,000.00	-4,089.50	900.50	900.50	0.00	900.50	0.00	0.00	900.50	900.50	0.00	
Viáticos en el país	3,429.00	-3,429.00	0.00	0.00	0.00	0.00	0.00	0.00	0.00	0.00	0.00	
Gastos de ceremonial	10,000.00	-10,000.00	0.00	0.00	0.00	0.00	0.00	0.00	0.00	0.00	0.00	
BIENES MAJUELES, INMUEBLES E INTANGIBLES	0.00	8,094.10	8,094.10	8,094.10	0.00	8,094.10	0.00	0.00	0.00	0.00	8,094.10	
Equipo de cómputo y de tecnologías de la información	0.00	8,094.10	8,094.10	8,094.10	0.00	8,094.10	0.00	0.00	0.00	0.00	8,094.10	
<b>Total =&gt;</b>	9,662,719.00	2,505,668.59	12,168,345.59	12,824,188.79	-455,821.20	12,168,345.59	455,821.20	0.00	12,087,528.32	12,087,528.32	80,817.27	


  
 PRESIDENTE MUNICIPAL  
 R. RICARDO GALLARDO JUÁREZ


  
 PRESORCO MUNICIPAL  
 CP. JESÚS EMMANUEL RAMOS HERNÁNDEZ



  
 E.L.C. PRESIDENTE COMISION DE HDA Y SINDICO  
 LIC. MARIA ISABEL GONZALEZ TOVAR





ESTADO DEL EJERCICIO DEL PRESUPUESTO POR CAPITULO DEL GASTO  
Municipio de San Luis Potosí, S.L.P.

DESARROLLO ECONOMICO

Objeto del Gasto	PRESUPUESTO DE SOBRES				Presupuesto Disponible para	Comprometido No Devengado	Presupuesto Sin Devengar	Ejercido	Pagado	Cuentas por pagar
	Aprobado	Ampliaciones/Reducciones	Modificado	Comprometido						
<b>SERVICIOS PERSONALES</b>	6,420,623.00	740,337.12	7,165,960.12	6,394,573.59	-1,198,613.47	7,195,950.12	0.00	7,181,873.20	7,181,873.20	14,098.92
Salarios base al personal permanente	4,320,457.00	-965,149.52	3,455,307.48	5,428,791.09	-1,973,483.61	3,455,307.48	0.00	3,455,307.48	3,455,307.48	0.00
Honorarios semestriales a salarios	55,071.00	757,816.50	812,887.50	590,885.00	232,004.50	812,887.50	0.00	812,888.50	812,888.50	0.00
Primas por años de servicios efectivos prestados	42,048.00	-138.00	41,910.00	42,048.00	-138.00	41,910.00	0.00	41,912.00	41,912.00	0.00
Primas de vacaciones, demerital y gratificación de fin de año	845,764.00	87,940.50	933,694.50	845,764.00	87,940.50	933,694.50	0.00	933,694.50	933,694.50	0.00
Aportaciones para seguros	388,904.00	325,298.50	714,202.50	325,298.50	388,904.00	714,202.50	0.00	714,202.50	714,202.50	0.00
Cuotas para el fondo de ahorro y fondo de trabajo	1,927.00	783.00	2,690.00	1,927.00	783.00	2,690.00	0.00	2,690.00	2,690.00	0.00
Prestaciones y haberes de retiro	151,224.00	-5,878.77	145,344.23	151,224.00	-5,878.77	145,344.23	0.00	145,344.23	145,344.23	0.00
Prestaciones contractuales	20,486.00	-7,456.00	13,040.00	20,486.00	-7,456.00	13,040.00	0.00	13,040.00	13,040.00	0.00
Otras prestaciones sociales y económicas.	12,447.00	-3,109.50	9,337.50	12,447.00	-3,109.50	9,337.50	0.00	9,337.50	9,337.50	0.00
Estímulos	10,103.00	1,350.83	11,453.83	10,103.00	1,350.83	11,453.83	0.00	11,453.83	11,453.83	0.00
Instituto sobre nóminas	129,712.24	0.00	129,712.24	129,712.24	0.00	129,712.24	0.00	129,712.24	129,712.24	0.00
Otros impuestos deducibles de una relación laboral	609,192.00	339,164.34	948,376.34	609,192.00	339,164.34	948,376.34	0.00	948,376.34	948,376.34	0.00
<b>MATERIALES Y SUMINISTROS</b>	159,980.00	-59,434.68	100,225.32	100,225.32	0.00	100,225.32	0.00	100,225.32	100,225.32	0.00
Materiales, útiles y equipo menores de oficina	0.00	3,135.54	3,135.54	0.00	3,135.54	3,135.54	0.00	3,135.54	3,135.54	0.00
Materiales impresos e información digital	0.00	2,273.60	2,273.60	0.00	2,273.60	2,273.60	0.00	2,273.60	2,273.60	0.00
Materiales de limpieza	0.00	2,984.40	2,984.40	0.00	2,984.40	2,984.40	0.00	2,984.40	2,984.40	0.00
Productos alimenticios para personas	66,042.00	-82,703.60	3,338.40	3,338.40	0.00	3,338.40	0.00	3,338.40	3,338.40	0.00
Materiales eléctricos y electrónico	10,000.00	-8,817.98	1,182.02	1,182.02	0.00	1,182.02	0.00	1,182.02	1,182.02	0.00
Medicinas y productos farmacéuticos	21,674.00	32,282.79	53,956.79	53,956.79	0.00	53,956.79	0.00	53,956.79	53,956.79	0.00
Medicinas, accesorios y suministros médicos	905.00	-905.00	0.00	0.00	0.00	0.00	0.00	0.00	0.00	0.00
Combustibles, lubricantes y aditivos.	19,010.00	13,896.98	32,896.98	32,896.98	0.00	32,896.98	0.00	32,896.98	32,896.98	0.00
Reflexiones y accesorios menores de edificios	2,000.00	-1,598.00	402.00	402.00	0.00	402.00	0.00	402.00	402.00	0.00
Reflexiones y accesorios menores de equipo de transporte	5,029.00	-5,029.00	0.00	0.00	0.00	0.00	0.00	0.00	0.00	0.00
Reflexiones y accesorios menores de maquinaria y otros equipos	15,000.00	-15,000.00	0.00	0.00	0.00	0.00	0.00	0.00	0.00	0.00
Reflexiones y accesorios menores otros bienes muebles	0.00	255.81	255.81	255.81	0.00	255.81	0.00	255.81	255.81	0.00
<b>SERVICIOS GENERALES</b>	648,398.00	-68,697.17	581,668.83	581,668.83	0.00	581,668.83	0.00	516,568.84	516,568.84	65,102.19
Energía eléctrica	30,000.00	11,097.00	41,097.00	41,097.00	0.00	41,097.00	0.00	41,098.67	41,098.67	0.13
Telefonía tradicional	23,623.00	-1,152.46	22,472.52	22,472.52	0.00	22,472.52	0.00	22,472.52	22,472.52	0.00
Telefonía celular	34,356.00	-25,178.08	9,177.94	29,177.94	0.00	29,177.94	0.00	29,177.94	29,177.94	0.00
Servicios de acceso de Internet, redes y procesamiento de información	4,047.00	3,691.80	37,708.80	37,708.80	0.00	37,708.80	0.00	37,709.80	37,709.80	0.00
Servicios postales y telegráficos	2,000.00	-1,817.00	183.00	183.00	0.00	183.00	0.00	183.00	183.00	0.00
Servicios integrales y otros servicios	169,038.00	-130,953.27	29,084.73	29,084.73	0.00	29,084.73	0.00	29,084.73	29,084.73	0.00
Servicios de apoyo administrativo, traducción, fotocopiado e impresión	7,800.00	-2,449.37	5,350.63	5,350.63	0.00	5,350.63	0.00	5,350.63	5,350.63	0.00
Servicios profesionales, científicos y técnicos integrales	2,002.00	127,988.00	130,000.00	130,000.00	0.00	130,000.00	0.00	130,000.00	130,000.00	0.00
Seguro de bienes patrimoniales	2,648.00	188.29	2,847.29	2,847.29	0.00	2,847.29	0.00	2,847.29	2,847.29	0.00
Reparación y mantenimiento de equipo de transporte	24,328.00	-17,341.40	6,986.60	6,986.60	0.00	6,986.60	0.00	6,986.60	6,986.60	0.00
Servicios de jardinería y fumigación	1,000.00	-813.30	386.70	386.70	0.00	386.70	0.00	386.70	386.70	0.00
Difusión por radio, televisión y otros medios de mensajes sobre programas y actividades gubernamentales	50,000.00	-50,000.00	0.00	0.00	0.00	0.00	0.00	0.00	0.00	0.00
Pasajes aéreos	24,347.00	9,361.50	33,728.60	33,728.60	0.00	33,728.60	0.00	33,728.60	33,728.60	0.00
Pasajes terrestres	20,000.00	-12,801.09	7,398.91	7,398.91	0.00	7,398.91	0.00	7,398.91	7,398.91	0.00
Vuelos en el país	78,197.00	-78,453.65	1,743.15	1,743.15	0.00	1,743.15	0.00	1,743.15	1,743.15	0.00
Vuelos en el extranjero	0.00	328.69	328.69	328.69	0.00	328.69	0.00	328.69	328.69	0.00
Gastos de ceremonial	75,000.00	-70,727.19	4,272.81	4,272.81	0.00	4,272.81	0.00	4,272.81	4,272.81	0.00
Gastos de orden social y cultural	50,000.00	-45,914.81	4,185.19	4,185.19	0.00	4,185.19	0.00	4,185.19	4,185.19	0.00
Exposiciones	0.00	155,000.00	155,000.00	155,000.00	0.00	155,000.00	0.00	155,000.00	155,000.00	0.00
Gastos de representación	0.00	69,739.27	69,739.27	69,739.27	0.00	69,739.27	0.00	69,739.27	69,739.27	0.00
TRANSFERENCIAS, ASIGNACIONES, SUBSIDIOS Y OTRAS AY	0.00	200,976.00	200,976.00	200,976.00	0.00	200,976.00	0.00	200,976.00	200,976.00	0.00
Transferencias otorgadas a entidades federativas y municipios	0.00	976.00	976.00	976.00	0.00	976.00	0.00	976.00	976.00	0.00
Becas y otros ayudas para programas de capacitación	0.00	200,000.00	200,000.00	200,000.00	0.00	200,000.00	0.00	200,000.00	200,000.00	0.00
<b>INVERSIONES PUBLICAS</b>	0.00	63,289.88	63,289.88	63,289.88	0.00	63,289.88	0.00	63,289.88	63,289.88	0.00
Eficiación no habitacional	7,263,969.00	878,471.15	8,142,440.15	9,430,941.45	-1,288,901.30	8,142,440.15	0.00	7,962,618.78	7,962,618.78	159,521.37


  
 PRESIDENTE MUNICIPAL  
 C. RICARDO GALLARDO JUAREZ


  
 TESORERO MUNICIPAL  
 CP. JESUS EMMANUEL RAMOS HERNANDEZ


  
 EL C. PRESIDENTE COMISION DE HDA Y SINDICO  
 LIC. MARIA ISABEL GONZALEZ TOVAR

ESTADO DEL EJERCICIO DEL PRESUPUESTO POR CAPITULO DEL GASTO  
Municipio de San Luis Potosí, S.L.P.

OF COMUNICACION SOCIAL

Objeto del Gasto	PRESUPUESTO DE EGRESOS				Presupuesto Disponible			Comprometido			Presupuesto			Cuantías por Pagar
	Aprobado	Ampliaciones/Reducciones	Modificadas	Comprobadas	Comprobable	Disponible	Devengado	No Devengado	Devengado	Disponible	Devengado	Disponible	Devengado	
<b>SERVICIOS PERSONALES</b>	6,037,548.00	1,897,933.55	7,935,481.55	7,714,181.14	221,333.41	7,935,481.55	221,333.41	0.00	3,818,720.77	3,818,720.77	0.00	3,818,720.77	3,818,720.77	16,763.76
Servicios básicos e internet	3,989,534.00		3,989,534.00	3,989,534.00		3,989,534.00			3,989,534.00	3,989,534.00		3,989,534.00	3,989,534.00	0.00
Servicios básicos e internet	289,032.00		289,032.00	289,032.00		289,032.00			289,032.00	289,032.00		289,032.00	289,032.00	0.00
Prestaciones personales	37,164.00		37,164.00	37,164.00		37,164.00			37,164.00	37,164.00		37,164.00	37,164.00	0.00
Primas por años de servicios electrónicos prestados	883,458.00		883,458.00	883,458.00		883,458.00			883,458.00	883,458.00		883,458.00	883,458.00	0.00
Otros impuestos devengados de una relación laboral	177,750.00		177,750.00	177,750.00		177,750.00			177,750.00	177,750.00		177,750.00	177,750.00	0.00
Aportaciones para seguros	0.00		0.00	0.00		0.00			0.00	0.00		0.00	0.00	0.00
Cuotas para el fondo de ahorro y fondo de trabajo	2,442.00		2,442.00	2,442.00		2,442.00			2,442.00	2,442.00		2,442.00	2,442.00	0.00
Prestaciones contributivas	7,878.00		7,878.00	7,878.00		7,878.00			7,878.00	7,878.00		7,878.00	7,878.00	0.00
Otros prestaciones sociales y económicas	2,442.00		2,442.00	2,442.00		2,442.00			2,442.00	2,442.00		2,442.00	2,442.00	0.00
Impuesto sobre nómina	0.00		0.00	0.00		0.00			0.00	0.00		0.00	0.00	0.00
Otros impuestos devengados de una relación laboral	839,783.00		839,783.00	839,783.00		839,783.00			839,783.00	839,783.00		839,783.00	839,783.00	0.00
<b>MATERIALES Y SUMINISTROS</b>	207,281.00		207,281.00	207,281.00		207,281.00			207,281.00	207,281.00		207,281.00	207,281.00	0.00
Materiales, útiles y equipos menores de oficina	0.00		0.00	0.00		0.00			0.00	0.00		0.00	0.00	0.00
Materiales, útiles y equipos menores de tecnologías de la información y comunicaciones	0.00		0.00	0.00		0.00			0.00	0.00		0.00	0.00	0.00
Materiales impresos e información digital	35,000.00		35,000.00	35,000.00		35,000.00			35,000.00	35,000.00		35,000.00	35,000.00	0.00
Materiales de limpieza	70,388.00		70,388.00	70,388.00		70,388.00			70,388.00	70,388.00		70,388.00	70,388.00	0.00
Productos alimenticios para personas	1,000.00		1,000.00	1,000.00		1,000.00			1,000.00	1,000.00		1,000.00	1,000.00	0.00
Materiales complementarios	8,429.00		8,429.00	8,429.00		8,429.00			8,429.00	8,429.00		8,429.00	8,429.00	0.00
Medicinas y productos farmacéuticos	355.00		355.00	355.00		355.00			355.00	355.00		355.00	355.00	0.00
Materiales, accesorios y suministros médicos	64,850.00		64,850.00	64,850.00		64,850.00			64,850.00	64,850.00		64,850.00	64,850.00	0.00
Combustibles, lubricantes y aditivos	2,000.00		2,000.00	2,000.00		2,000.00			2,000.00	2,000.00		2,000.00	2,000.00	0.00
Relaciones y accesorios menores de edificios	5,029.00		5,029.00	5,029.00		5,029.00			5,029.00	5,029.00		5,029.00	5,029.00	0.00
Relaciones y accesorios menores de equipo de transporte	0.00		0.00	0.00		0.00			0.00	0.00		0.00	0.00	0.00
Relaciones y accesorios menores de equipo de transporte	0.00		0.00	0.00		0.00			0.00	0.00		0.00	0.00	0.00
<b>SERVICIOS GENERALES</b>	5,027,467.00		5,027,467.00	5,027,467.00		5,027,467.00			5,027,467.00	5,027,467.00		5,027,467.00	5,027,467.00	0.00
Telefonía tradicional	21,134.00		21,134.00	21,134.00		21,134.00			21,134.00	21,134.00		21,134.00	21,134.00	0.00
Telefonía celular	27,178.00		27,178.00	27,178.00		27,178.00			27,178.00	27,178.00		27,178.00	27,178.00	0.00
Servicios de acceso de internet, redes y procesamiento de información	36,900.00		36,900.00	36,900.00		36,900.00			36,900.00	36,900.00		36,900.00	36,900.00	0.00
Servicios integrados y otros servicios	85,896.00		85,896.00	85,896.00		85,896.00			85,896.00	85,896.00		85,896.00	85,896.00	0.00
Servicios de apoyo administrativo, traducción, fotocopiado e impresión	15,900.00		15,900.00	15,900.00		15,900.00			15,900.00	15,900.00		15,900.00	15,900.00	0.00
Servicios profesionales, científicos y técnicos integrales	777.00		777.00	777.00		777.00			777.00	777.00		777.00	777.00	0.00
Seguro de bienes patrimoniales	10,169.00		10,169.00	10,169.00		10,169.00			10,169.00	10,169.00		10,169.00	10,169.00	0.00
Reparación y mantenimiento de equipo de transporte	24,325.00		24,325.00	24,325.00		24,325.00			24,325.00	24,325.00		24,325.00	24,325.00	0.00
Servicios de jardinería y fumigación	1,000.00		1,000.00	1,000.00		1,000.00			1,000.00	1,000.00		1,000.00	1,000.00	0.00
Difusión por radio, televisión y otros medios de mensajes sobre programas y actividades gubernamentales	4,200,000.00		4,200,000.00	4,200,000.00		4,200,000.00			4,200,000.00	4,200,000.00		4,200,000.00	4,200,000.00	0.00
Servicios de creatividad, reproducción y producción de publicaciones	25,000.00		25,000.00	25,000.00		25,000.00			25,000.00	25,000.00		25,000.00	25,000.00	0.00
Servicios de revelado de fotografías	55,000.00		55,000.00	55,000.00		55,000.00			55,000.00	55,000.00		55,000.00	55,000.00	0.00
Servicio de creación y difusión de contenido exclusivamente a través de internet	8,097.00		8,097.00	8,097.00		8,097.00			8,097.00	8,097.00		8,097.00	8,097.00	0.00
Pasajes aéreos	10,000.00		10,000.00	10,000.00		10,000.00			10,000.00	10,000.00		10,000.00	10,000.00	0.00
Viajes en el país	15,000.00		15,000.00	15,000.00		15,000.00			15,000.00	15,000.00		15,000.00	15,000.00	0.00
Gastos de consumo	0.00		0.00	0.00		0.00			0.00	0.00		0.00	0.00	0.00
Gastos de orden social y cultural	0.00		0.00	0.00		0.00			0.00	0.00		0.00	0.00	0.00
<b>BIENES MUEBLES, INMUEBLES E INTANGIBLES</b>	11,272,277.00		11,272,277.00	11,272,277.00		11,272,277.00			11,272,277.00	11,272,277.00		11,272,277.00	11,272,277.00	0.00
Cámaras fotográficas y de video	0.00		0.00	0.00		0.00			0.00	0.00		0.00	0.00	0.00

Totales =>

11,272,277.00	2,785,951.78	19,037,858.78	18,819,906.35	221,333.41	18,819,906.76	-221,333.41	0.00	16,731,065.17	16,731,065.17	2,306,773.96	0.00	16,731,065.17	2,306,773.96	0.00
---------------	--------------	---------------	---------------	------------	---------------	-------------	------	---------------	---------------	--------------	------	---------------	--------------	------

PRESIDENTE MUNICIPAL  
C. RICARDO GALLARDO JUAREZ

TEJERERO MUNICIPAL  
CP. JESUS EMANUEL RAMOS HERNANDEZ

EL C. PRESIDENTE COMISION DE HDA Y SINDCO  
LIC. MARIA MARIEL GONZALEZ TOVAR

ESTADO DEL EJERCICIO DEL PRESUPUESTO POR CAPITULO DEL GASTO  
Municipio de San Luis Petrol, S.L.P.

DIRECCION DE COMPRAS

Objeto del Gasto	PRESUPUESTO DE EGRESOS				Presupuesto Disponible				Comprometido				Cuentas por pagar			
	Aprobado	Ampliaciones/ Reasignaciones	Modificado	Comprometido	Disponible	Comprometido	Devenagado	No Devenagado	Devenagado	Devenagado	Devenagado	Devenagado	Devenagado	Devenagado	Pagado	Deuda
<b>SERVICIOS PERSONALES</b>	9,824,145.00	-1,937,477.41	7,886,667.59	8,578,311.20	1,308,656.39	4,495,408.75	118,517.97	-118,517.97	4,376,890.78	4,376,890.78	4,376,890.78	4,376,890.78	4,376,890.78	4,376,890.78	4,376,890.78	4,376,890.78
Salarios base al personal permanente	3,061,145.00	1,530,778.72	4,611,923.72	4,495,408.75	118,517.97	4,495,408.75	118,517.97	-118,517.97	4,376,890.78	4,376,890.78	4,376,890.78	4,376,890.78	4,376,890.78	4,376,890.78	4,376,890.78	4,376,890.78
Honorarios asimilados a salarios	334,500.00	-245,200.00	69,300.00	334,500.00	-245,200.00	69,300.00	69,300.00	0.00	69,300.00	69,300.00	69,300.00	69,300.00	69,300.00	69,300.00	69,300.00	69,300.00
Primas por años de servicios efectivos prestados	50,385.00	16,652.00	67,037.00	50,385.00	16,652.00	67,037.00	67,037.00	0.00	67,037.00	67,037.00	67,037.00	67,037.00	67,037.00	67,037.00	67,037.00	67,037.00
Primas de vacaciones, dominicales y gratificación de fin de año	648,784.00	594,012.32	1,242,796.32	648,784.00	594,012.32	1,242,796.32	1,242,796.32	0.00	1,242,796.32	1,242,796.32	1,242,796.32	1,242,796.32	1,242,796.32	1,242,796.32	1,242,796.32	1,242,796.32
Compensaciones	0.00	0.00	861.00	861.00	0.00	861.00	861.00	0.00	861.00	861.00	861.00	861.00	861.00	861.00	861.00	861.00
Aportaciones para seguros	70,224.00	383,987.45	454,181.45	403,787.45	50,404.00	454,181.45	454,181.45	0.00	454,181.45	454,181.45	454,181.45	454,181.45	454,181.45	454,181.45	454,181.45	454,181.45
Cuotas para el fondo de ahorro y fondo de trabajo	7,704.00	24,787.00	32,471.00	7,704.00	24,787.00	32,471.00	32,471.00	0.00	32,471.00	32,471.00	32,471.00	32,471.00	32,471.00	32,471.00	32,471.00	32,471.00
Prestaciones y haberes de retiro	101,388.00	-3,948.07	97,439.93	101,388.00	-3,948.07	97,439.93	97,439.93	0.00	97,439.93	97,439.93	97,439.93	97,439.93	97,439.93	97,439.93	97,439.93	97,439.93
Prestaciones contractuales	4,984,820.00	-4,957,700.00	37,120.00	0.00	37,120.00	37,120.00	37,120.00	0.00	37,120.00	37,120.00	37,120.00	37,120.00	37,120.00	37,120.00	37,120.00	37,120.00
Otras prestaciones sociales y económicas.	120.00	22,717.50	22,837.50	120.00	22,717.50	22,837.50	22,837.50	0.00	22,837.50	22,837.50	22,837.50	22,837.50	22,837.50	22,837.50	22,837.50	22,837.50
Edificios	15,833.00	12,615.00	28,448.00	15,833.00	12,615.00	28,448.00	28,448.00	0.00	28,448.00	28,448.00	28,448.00	28,448.00	28,448.00	28,448.00	28,448.00	28,448.00
Impuesto sobre nóminas	146,560.43	146,560.43	146,560.43	146,560.43	146,560.43	146,560.43	146,560.43	0.00	146,560.43	146,560.43	146,560.43	146,560.43	146,560.43	146,560.43	146,560.43	146,560.43
Otros impuestos deducibles de una relación laboral	519,540.00	536,438.24	1,055,978.24	519,540.00	536,438.24	1,055,978.24	1,055,978.24	0.00	1,055,978.24	1,055,978.24	1,055,978.24	1,055,978.24	1,055,978.24	1,055,978.24	1,055,978.24	1,055,978.24
<b>MATERIALES Y SUMINISTROS</b>	32,086,014.00	-19,078,677.37	13,007,336.63	13,126,014.89	-118,677.26	13,007,336.63	13,007,336.63	0.00	13,007,336.63	13,007,336.63	13,007,336.63	13,007,336.63	13,007,336.63	13,007,336.63	13,007,336.63	13,007,336.63
Materiales, útiles y equipos menores de oficina	3,299,038.00	-1,680,887.00	1,618,151.00	1,709,467.87	-91,346.87	1,618,151.00	1,618,151.00	0.00	1,618,151.00	1,618,151.00	1,618,151.00	1,618,151.00	1,618,151.00	1,618,151.00	1,618,151.00	1,618,151.00
Materiales, útiles y equipos menores de tecnologías de la información y com	2,284,000.00	-508,724.13	1,755,275.87	1,750,799.28	-25,523.39	1,750,799.28	1,750,799.28	0.00	1,750,799.28	1,750,799.28	1,750,799.28	1,750,799.28	1,750,799.28	1,750,799.28	1,750,799.28	1,750,799.28
Materiales de limpieza	1,867,550.00	-407,324.40	1,460,225.60	1,460,225.60	0.00	1,460,225.60	1,460,225.60	0.00	1,460,225.60	1,460,225.60	1,460,225.60	1,460,225.60	1,460,225.60	1,460,225.60	1,460,225.60	1,460,225.60
Productos alimenticios para personal	547,542.00	-355,710.15	191,831.85	191,831.85	0.00	191,831.85	191,831.85	0.00	191,831.85	191,831.85	191,831.85	191,831.85	191,831.85	191,831.85	191,831.85	191,831.85
Materiales eléctricos y electrónico	20,000.00	-20,000.00	0.00	0.00	0.00	0.00	0.00	0.00	0.00	0.00	0.00	0.00	0.00	0.00	0.00	0.00
Medicinas y productos farmacéuticos	24,087,806.00	-16,104,135.89	7,983,670.11	7,983,670.11	0.00	7,983,670.11	7,983,670.11	0.00	7,983,670.11	7,983,670.11	7,983,670.11	7,983,670.11	7,983,670.11	7,983,670.11	7,983,670.11	7,983,670.11
Materiales, accesorios y suministros médicos	80.00	-80.00	0.00	0.00	0.00	0.00	0.00	0.00	0.00	0.00	0.00	0.00	0.00	0.00	0.00	0.00
<b>SERVICIOS GENERALES</b>	510,177.00	-315,631.00	194,546.00	194,546.00	0.00	194,546.00	194,546.00	0.00	194,546.00	194,546.00	194,546.00	194,546.00	194,546.00	194,546.00	194,546.00	194,546.00
Telefonía tradicional	50,302.00	15,648.80	66,450.80	66,450.80	0.00	66,450.80	66,450.80	0.00	66,450.80	66,450.80	66,450.80	66,450.80	66,450.80	66,450.80	66,450.80	66,450.80
Telefonía celular	22,848.00	7,888.38	30,536.38	30,536.38	0.00	30,536.38	30,536.38	0.00	30,536.38	30,536.38	30,536.38	30,536.38	30,536.38	30,536.38	30,536.38	30,536.38
Servicios integrales y otros servicios	14,325.00	-11,987.66	2,337.34	2,337.34	0.00	2,337.34	2,337.34	0.00	2,337.34	2,337.34	2,337.34	2,337.34	2,337.34	2,337.34	2,337.34	2,337.34
Servicios de apoyo administrativo, traducción, fotocopiado e impresión	37,040.00	-10,684.33	26,355.67	26,355.67	0.00	26,355.67	26,355.67	0.00	26,355.67	26,355.67	26,355.67	26,355.67	26,355.67	26,355.67	26,355.67	26,355.67
Servicios profesionales, dentíficos y servicios integrales	-167.00	-167.00	0.00	0.00	0.00	0.00	0.00	0.00	0.00	0.00	0.00	0.00	0.00	0.00	0.00	0.00
Conservación y mantenimiento menor de inmuebles	73,465.00	-87,315.89	6,148.11	6,148.11	0.00	6,148.11	6,148.11	0.00	6,148.11	6,148.11	6,148.11	6,148.11	6,148.11	6,148.11	6,148.11	6,148.11
Instalación, reparación y mantenimiento de mobiliario y equipo de administración	1,000.00	-1,000.00	0.00	0.00	0.00	0.00	0.00	0.00	0.00	0.00	0.00	0.00	0.00	0.00	0.00	0.00
Reparación y mantenimiento de equipo de transporte	9,730.00	-9,730.00	0.00	0.00	0.00	0.00	0.00	0.00	0.00	0.00	0.00	0.00	0.00	0.00	0.00	0.00
Servicios de jardinería y fumigación	0.00	-613.30	386.70	386.70	0.00	386.70	386.70	0.00	386.70	386.70	386.70	386.70	386.70	386.70	386.70	386.70
Difusión por radio, televisión y otros medios de mensajería sobre programas y	340,000.00	-247,720.00	62,280.00	62,280.00	0.00	62,280.00	62,280.00	0.00	62,280.00	62,280.00	62,280.00	62,280.00	62,280.00	62,280.00	62,280.00	62,280.00
Total	42,203,838.00	-21,339,879.78	21,063,958.22	19,888,871.89	1,181,784.33	21,063,958.22	21,063,958.22	-1,181,784.33	20,882,173.89	20,882,173.89	20,882,173.89	20,882,173.89	20,882,173.89	20,882,173.89	20,882,173.89	20,882,173.89

EL C. PRESIDENTE COMISION DE HDA Y SINDICO  
LIC. MARIA ISABEL GONZALEZ TOVAR


TESAURERO MUNICIPAL  
CP. JESUS EMANUEL RAMOS HERNANDEZ


PRESIDENTE MUNICIPAL  
C. RICARDO GALLARDO JUAREZ

ESTADO DEL EJERCICIO DEL PRESUPUESTO POR CAPITULO DEL GASTO  
Municipio de San Luis Potosí, S.L.P.

DR. DE INNOVACION TECNOLOGICA

Objeto del Gasto	PRESUPUESTO DE EGRESOS				Comprometido para	Devenagado	Devenagado No	Presupuesto Sin	Ejercido	Pagado	Cuentas por pagar
	Aprobado	Ampliaciones/Reducciones	Modificado	Comprometido							
<b>SERVICIOS PERSONALES</b>	8,012,750.00	3,099,868.98	11,102,618.98	10,608,424.42	494,214.57	11,102,618.98	-494,214.57	0.00	11,080,581.36	11,080,581.36	22,057.63
Sueldo base al personal permanente	6,150,743.00	604,115.66	5,754,158.86	6,937,438.01	-1,182,579.35	5,754,158.86	1,182,579.35	0.00	5,754,158.86	5,754,158.86	0.00
Honorarios variables e salarios	430,848.00	724,420.50	1,155,268.50	742,604.50	412,664.00	1,155,268.50	-412,664.00	0.00	1,155,268.50	1,155,268.50	0.00
Primas por años de servicios efectivos prestados	76,968.00	10,499.50	87,467.50	76,968.00	10,499.50	87,467.50	-10,499.50	0.00	87,467.50	87,467.50	0.00
Honos de vacaciones, dominical y gratificación de fin de año	1,237,559.00	205,578.73	1,443,135.73	1,237,559.00	205,578.73	1,443,135.73	-205,578.73	0.00	1,443,135.73	1,443,135.73	0.00
Honos extraordinarios	0.00	2,104.86	2,104.86	0.00	2,104.86	2,104.86	-2,104.86	0.00	2,104.86	2,104.86	0.00
Compensaciones	0.00	247,891.90	247,891.90	195,125.44	52,766.36	247,891.90	-52,766.36	0.00	247,891.90	247,891.90	0.00
Aportaciones para seguros	307,356.00	318,641.97	624,197.97	624,197.97	0.00	624,197.97	-0.00	0.00	602,140.34	602,140.34	22,057.63
Cuotas para el fondo de ahorro y fondo de trabajo	0.00	91,009.60	91,009.60	0.00	91,009.60	91,009.60	-91,009.60	0.00	91,009.60	91,009.60	0.00
Prestaciones contractuales	14,804.00	-14,804.00	0.00	0.00	0.00	0.00	0.00	0.00	0.00	0.00	0.00
Otros prestaciones sociales y económicas.	6,756.00	-456.00	6,300.00	6,756.00	-456.00	6,300.00	456.00	0.00	6,300.00	6,300.00	0.00
Impuesto sobre nóminas	0.00	217,020.41	217,020.41	217,020.41	-217,020.41	0.00	217,020.41	0.00	217,020.41	217,020.41	0.00
Otros impuestos derivados de una relación laboral	787,718.00	685,667.96	1,473,383.96	787,718.00	685,667.96	1,473,383.96	-685,667.96	0.00	1,473,383.96	1,473,383.96	0.00
<b>MATERIALES Y SUMINISTROS</b>	117,588.00	-43,108.98	74,489.01	74,489.01	0.00	74,489.01	0.00	0.00	81,497.99	81,497.99	12,981.02
Materiales, útiles y equipos menores de oficina	0.00	3,135.54	3,135.54	3,135.54	0.00	3,135.54	0.00	0.00	3,135.54	3,135.54	0.00
Materiales de imprenta	0.00	2,984.40	2,984.40	2,984.40	0.00	2,984.40	0.00	0.00	2,984.40	2,984.40	0.00
Productos efervescentes para personas	86,042.00	-85,786.00	275.00	0.00	0.00	0.00	0.00	0.00	0.00	0.00	278.00
Materiales eléctricos y electrónico	0.00	-5,000.00	0.00	0.00	0.00	0.00	0.00	0.00	0.00	0.00	0.00
Otros materiales y artículos de construcción y reparación	0.00	-5,000.00	0.00	0.00	0.00	0.00	0.00	0.00	0.00	0.00	0.00
Medicinas y productos farmacéuticos	15,653.00	42,265.37	57,918.37	57,918.37	0.00	57,918.37	0.00	0.00	47,455.97	47,455.97	10,462.40
Materiales, accesorios y suministros médicos	655.00	-655.00	0.00	0.00	0.00	0.00	0.00	0.00	0.00	0.00	0.00
Combustibles, lubricantes y aceites.	4,248.00	5,826.70	10,174.70	10,174.70	0.00	10,174.70	0.00	0.00	7,922.08	7,922.08	2,252.62
Refacciones y accesorios menores otros bienes muebles	1,000.00	-1,000.00	0.00	0.00	0.00	0.00	0.00	0.00	0.00	0.00	0.00
<b>SERVICIOS GENERALES</b>	4,678,682.00	-1,815,418.73	3,078,322.27	3,078,322.27	0.00	3,078,322.27	0.00	0.00	3,096,860.27	3,096,860.27	12,442.00
Telefonía tradicional	7,460.00	19,481.02	20,841.02	20,841.02	0.00	20,841.02	0.00	0.00	20,841.02	20,841.02	0.00
Telefonía celular	74,286.00	-39,917.30	34,368.70	34,368.70	0.00	34,368.70	0.00	0.00	34,368.70	34,368.70	0.00
Servicios de acceso de Internet, redes y procesamiento de información	3,134,853.00	-3,007,570.60	148,082.40	148,082.40	0.00	148,082.40	0.00	0.00	136,694.40	136,694.40	11,388.00
Servicios integrales y otros servicios	122,378.00	-101,948.64	20,430.36	20,430.36	0.00	20,430.36	0.00	0.00	20,430.36	20,430.36	0.00
Arrendamiento de maquinaria, otros equipos y herramientas	1,134,500.00	-1,134,500.00	0.00	0.00	0.00	0.00	0.00	0.00	0.00	0.00	0.00
Otros arrendamientos	0.00	-860.00	0.00	0.00	0.00	0.00	0.00	0.00	0.00	0.00	0.00
Servicios de consultoría administrativa, procesos, técnica y en tecnologías de la información	0.00	2,614,640.00	2,614,640.00	2,614,640.00	0.00	2,614,640.00	0.00	0.00	2,614,640.00	2,614,640.00	0.00
Servicios de capacitación	100,000.00	-42,000.00	58,000.00	58,000.00	0.00	58,000.00	0.00	0.00	58,000.00	58,000.00	0.00
Servicios de vigilancia	0.00	16,325.00	16,325.00	16,325.00	0.00	16,325.00	0.00	0.00	16,325.00	16,325.00	0.00
Servicios profesionales, consultoría y técnicas integrales	1,435.00	58,565.00	58,000.00	58,000.00	0.00	58,000.00	0.00	0.00	58,000.00	58,000.00	0.00
Conservación y mantenimiento menor de inmuebles	4,014.00	-4,014.00	0.00	0.00	0.00	0.00	0.00	0.00	0.00	0.00	0.00
Instalación, reparación y mantenimiento de equipo de cómputo y tecnología de la información	0.00	95,468.09	95,468.09	95,468.09	0.00	95,468.09	0.00	0.00	95,468.09	95,468.09	0.00
Reparación / mantenimiento de equipo de transporte	8,106.00	-8,106.00	0.00	0.00	0.00	0.00	0.00	0.00	0.00	0.00	0.00
Instalación, reparación y mantenimiento de maquinaria, otros equipos y herramientas	25,948.00	-25,948.00	0.00	0.00	0.00	0.00	0.00	0.00	0.00	0.00	0.00
Servicios de jardinería y fumigación	1,000.00	-613.30	386.70	386.70	0.00	386.70	0.00	0.00	386.70	386.70	0.00
Pasajes aéreos	19,261.00	-11,537.90	6,723.10	6,723.10	0.00	6,723.10	0.00	0.00	6,723.10	6,723.10	0.00
Pasajes terrestres	20,000.00	-17,023.00	2,977.00	2,977.00	0.00	2,977.00	0.00	0.00	2,027.00	2,027.00	950.00
Viáticos en el país	27,438.00	-26,445.10	992.90	992.90	0.00	992.90	0.00	0.00	868.90	868.90	124.00
Otros servicios de traslado y hospedaje	0.00	304.00	304.00	304.00	0.00	304.00	0.00	0.00	304.00	304.00	0.00
<b>BIENES MUEBLES, INMUEBLES E INTANGIBLES</b>	0.00	1,307,035.86	1,307,035.86	1,307,035.86	0.00	1,307,035.86	0.00	0.00	861,300.00	861,300.00	445,735.86
Licencias informáticas e intelectuales	0.00	1,307,035.86	1,307,035.86	1,307,035.86	0.00	1,307,035.86	0.00	0.00	861,300.00	861,300.00	445,735.86
<b>Total</b>	<b>12,810,030.00</b>	<b>-2,728,396.13</b>	<b>15,563,486.13</b>	<b>15,069,271.56</b>	<b>494,214.57</b>	<b>15,563,486.13</b>	<b>-494,214.57</b>	<b>0.00</b>	<b>15,070,259.62</b>	<b>15,070,259.62</b>	<b>483,226.51</b>


  
 PRESIDENTE MUNICIPAL  
 C. RICARDO GALLARDO JUAREZ

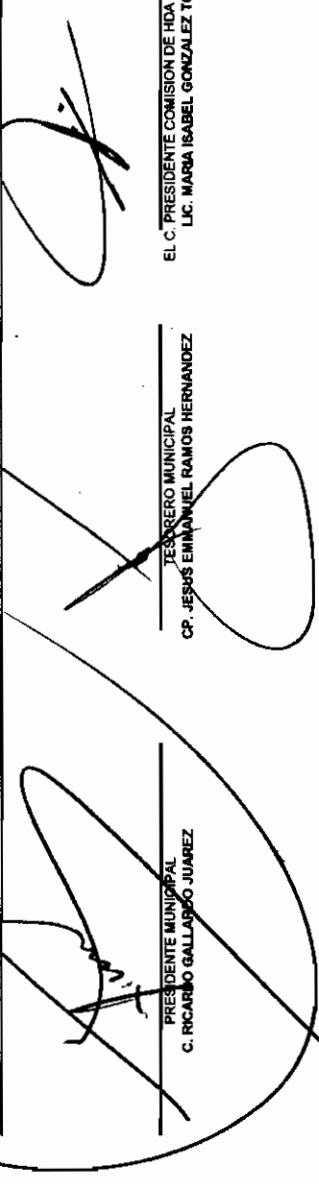

  
 TESORERO MUNICIPAL  
 CP. JESUS ENMANUEL RAMOS HERNANDEZ

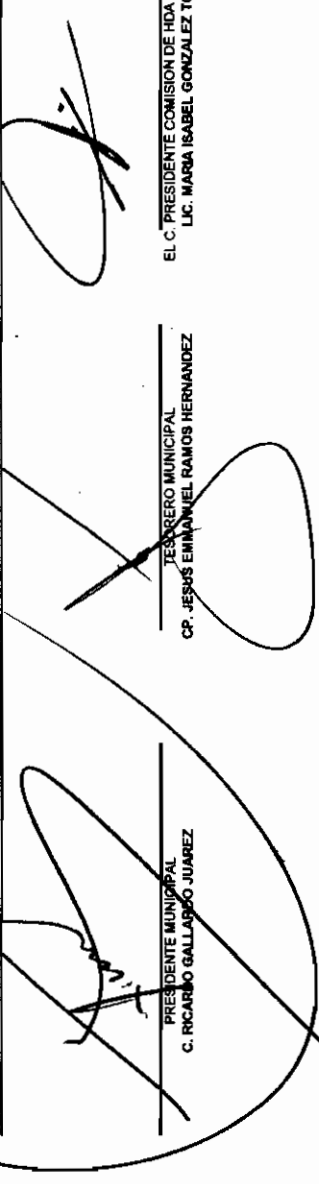
EL C. PRESIDENTE COMISION DE RDA Y SINDICO  
 LIC. MARIA ISABEL GONZALEZ TOVAR

ESTADO DEL EJERCICIO DEL PRESUPUESTO POR CAPITULO DEL GASTO  
Municipio de San Luis Potosí, S.L.P.

SECRETARIA TECNICA

Objeto del Gasto	PREMUNDO DE EGRESOS		Presupuesto Disponible		Comprometido		Presupuesto		Cuentas por pagar	
	Aprobado	Ampliaciones/Reducciones/Modificado	Comprometido	Comprometido	Devengado	No Devengado	Devengado	Ejercido	Pagado	Deuda
<b>SERVICIOS PERSONALES</b>	4,220,187.00	1,247,065.33	5,467,252.33	5,467,252.33	5,467,252.33	0.00	0.00	5,467,252.33	5,467,252.33	7,940.74
Salarios base al personal permanente	2,661,139.00	2,365,419.58	3,363,526.30	-1,028,105.72	2,365,419.58	0.00	0.00	2,365,419.58	2,365,419.58	0.00
Honorarios semestales si se otorgan	219,528.00	881,885.00	314,373.00	0.00	881,885.00	-567,512.00	0.00	881,885.00	881,885.00	0.00
Rendimientos por servicios de carácter social	0.00	25,000.00	0.00	0.00	25,000.00	-25,000.00	0.00	25,000.00	25,000.00	0.00
Primas por años de servicios efectivos prestados	12,491.00	8,033.00	12,491.00	0.00	8,033.00	-8,033.00	0.00	8,033.00	8,033.00	0.00
Primas por vacaciones, dominical y gratificación de fin de año	709,566.00	52,308.20	709,566.00	52,308.20	709,566.00	-52,308.20	0.00	709,566.00	709,566.00	0.00
Aportaciones para el fondo de ahorro y fondo de trabajo	1,921.00	900,897.42	433,841.42	67,069.00	500,897.42	-47,069.00	0.00	492,956.68	492,956.68	7,940.74
Prestaciones contractuales	4,566.00	-198.00	1,921.00	27,588.50	29,510.50	-27,588.50	0.00	29,510.50	29,510.50	0.00
Otras prestaciones sociales y económicas.	6,732.00	769.50	6,732.00	0.00	4,360.00	-4,360.00	0.00	4,360.00	4,360.00	0.00
Impuesto sobre nóminas	0.00	4,098.84	0.00	0.00	4,098.84	-4,098.84	0.00	4,098.84	4,098.84	0.00
Otras prestaciones derivadas de una relación laboral	512,541.00	286,422.08	512,541.00	286,422.08	775,963.08	-263,422.08	0.00	775,963.08	775,963.08	0.00
<b>MATERIALES Y SUMINISTROS</b>	108,696.00	2,046,347.41	2,152,163.41	0.00	2,152,163.41	0.00	0.00	2,152,163.41	2,152,163.41	0.00
Materiales, útiles y equipos menores de oficina	0.00	3,135.54	3,135.54	0.00	3,135.54	0.00	0.00	3,135.54	3,135.54	0.00
Materiales impresos e información digital	0.00	2,083,056.40	2,083,056.40	0.00	2,083,056.40	0.00	0.00	2,083,056.40	2,083,056.40	0.00
Materiales de limpieza	54,754.00	2,984.40	2,984.40	0.00	2,984.40	0.00	0.00	2,984.40	2,984.40	0.00
Productos alimenticios para personas	0.00	-50,072.31	4,881.89	0.00	4,881.89	0.00	0.00	2,202.08	2,202.08	2,479.80
Cel, yelos y productos de yeso	0.00	852.19	852.19	0.00	852.19	0.00	0.00	852.19	852.19	0.00
Madera y productos de madera	0.00	1,114.43	1,114.43	0.00	1,114.43	0.00	0.00	1,114.43	1,114.43	0.00
Artículos metálicos para la construcción	0.00	444.53	444.53	0.00	444.53	0.00	0.00	444.53	444.53	0.00
Materiales complementarios	0.00	13,920.00	13,920.00	0.00	13,920.00	0.00	0.00	13,920.00	13,920.00	0.00
Otros metales y artículos de construcción y reparación	0.00	1,189.28	1,189.28	0.00	1,189.28	0.00	0.00	1,189.28	1,189.28	0.00
Medicinas y productos farmacéuticos	4,816.00	-3,796.00	1,017.00	0.00	1,017.00	0.00	0.00	1,017.01	1,017.01	-0.01
Materiales, accesorios y suministros médicos	48,281.00	-205.00	0.00	0.00	0.00	0.00	0.00	0.00	0.00	0.00
Combustibles, lubricantes y aceites	0.00	4,410.98	38,850.01	0.00	38,850.01	0.00	0.00	31,861.19	31,861.19	8,988.82
Refacciones y accesorios menores de edificios	800.00	-102.00	698.00	0.00	698.00	0.00	0.00	118.00	118.00	580.00
Refacciones y accesorios menores de equipo de cómputo y tecnologías de la información	0.00	103.22	103.22	0.00	103.22	0.00	0.00	103.22	103.22	0.00
Refacciones y accesorios menores otros bienes muebles	187,413.00	309,720.78	497,133.78	502,626.38	-5,492.60	497,133.78	5,492.60	261,752.37	261,752.37	235,381.41
<b>SERVICIOS GENERALES</b>	2,487.00	6,039.20	8,526.20	0.00	8,526.20	0.00	0.00	8,526.20	8,526.20	0.00
Teléfono celular	25,388.00	-3,308.32	20,979.68	0.00	20,979.68	0.00	0.00	20,979.68	20,979.68	0.00
Servicios postales y telefónicos	37,565.00	1,909.49	1,909.49	0.00	1,909.49	0.00	0.00	1,909.49	1,909.49	0.00
Otros arrendamientos	0.00	25.00	25.00	0.00	25.00	0.00	0.00	25.00	25.00	0.00
Servicios legales, de contabilidad, auditoría y telecomunicaciones	1,000.00	-1,000.00	0.00	0.00	0.00	0.00	0.00	0.00	0.00	0.00
Servicios de apoyo administrativo, traducción, fotocopiado e impresión	840.00	27,245.82	27,245.82	0.00	27,245.82	0.00	0.00	3,085.37	3,085.37	24,150.45
Servicios profesionales, científicos y técnicos integrales	448.00	298,552.00	300,000.00	0.00	300,000.00	0.00	0.00	150,000.00	150,000.00	150,000.00
Seguro de bienes patrimoniales	3,758.00	-2,408.74	1,351.26	0.00	1,351.26	0.00	0.00	1,351.26	1,351.26	0.00
Conservación y mantenimiento menor de inmuebles	1,204.00	942.00	2,146.00	0.00	2,146.00	0.00	0.00	2,146.00	2,146.00	0.00
Instalación, reparación y mantenimiento de mobiliario y equipo de administración, educativa e recreativa	16,217.00	786.02	786.02	0.00	786.02	0.00	0.00	786.02	786.02	0.00
Servicios de jardinería y fumigación	1,000.00	2,476.40	18,993.40	24,186.00	-5,492.60	18,993.40	5,492.60	18,229.44	18,229.44	463.96
Pasajes aéreos	0.00	-813.90	388.70	0.00	388.70	0.00	0.00	388.70	388.70	0.00
Pasajes terrestres	65,000.00	14,350.71	14,350.71	0.00	14,350.71	0.00	0.00	10,021.71	10,021.71	4,329.00
Viáticos en el país	27,438.00	-26,247.00	18,753.00	0.00	18,753.00	0.00	0.00	13,742.00	13,742.00	3,011.00
Otros servicios de traslado y hospedaje	0.00	5,254.50	5,254.50	0.00	5,254.50	0.00	0.00	5,174.50	5,174.50	80.00
Gastos de conserjería	0.00	20.00	20.00	0.00	20.00	0.00	0.00	20.00	20.00	0.00
Gastos de orden social y cultural	25,000.00	25,910.00	25,910.00	0.00	25,910.00	0.00	0.00	25,910.00	25,910.00	0.00
Congresos y convenciones	0.00	26,158.00	51,158.00	0.00	51,158.00	0.00	0.00	2,582.00	2,582.00	51,156.00
Bienes muebles, inmuebles e intangibles	0.00	2,882.00	2,882.00	0.00	2,882.00	0.00	0.00	2,882.00	2,882.00	0.00
Equipo de cómputo y de tecnologías de la información	0.00	5,858.00	5,858.00	0.00	5,858.00	0.00	0.00	5,858.00	5,858.00	0.00
<b>Total</b>	4,522,416.00	3,005,991.52	8,131,407.52	8,045,647.51	85,760.01	8,131,407.52	-85,760.01	7,841,962.19	7,841,962.19	289,445.33


  
 PRESIDENTE MUNICIPAL  
 C. RICARDO GALLARDO JUAREZ


  
 TESORERO MUNICIPAL  
 CP. JESUS EMANUEL RAMOS HERNANDEZ

EL C. PRESIDENTE COMISION DE HDA Y SINDICO  
 LIC. MARIA ISABEL GONZALEZ TOVAR

ESTADO DEL EJERCICIO DEL PRESUPUESTO POR CAPITULO DEL GASTO  
Municipio de San Luis Potosí, S.L.P.

ECOLOGIA Y ASEO PUBLICO

Objeto del Gasto	PRESUPUESTO DE EGRESOS				Presupuesto Disponible para	Comprometido Presupuesto				Pagado	Cuentas por pagar
	Aprobado	Ampliaciones/Reducciones	Modificado	Comprometido		Comprometido	Devengado	Devengado	Devengado		
SERVICIOS PERRONALES	83,768,608.00	15,361,533.41	78,130,141.41	74,940,878.57	4,189,464.64	78,130,141.41	-4,189,464.64	0.00	78,530,568.21	78,530,568.21	599,543.20
Salud base al personal permanente	29,271,800.00	2,831,123.05	32,202,753.05	36,118,292.57	-6,915,539.48	32,202,753.05	6,915,539.48	0.00	32,202,753.05	32,202,753.05	0.00
Honorarios asimilables a salarios	55,662.00	936,348.00	962,040.00	819,485.00	172,555.00	962,040.00	-172,555.00	0.00	962,040.00	962,040.00	0.00
Primas por años de servicios efectivos prestados	1,669,340.00	263,403.00	1,932,743.00	1,699,340.00	263,403.00	1,932,743.00	-263,403.00	0.00	1,932,743.00	1,932,743.00	0.00
Primas de vacaciones, dominica y gratificación de fin de año	10,601,655.00	1,218,465.03	11,820,150.03	10,601,655.00	1,218,465.03	11,820,150.03	-1,218,465.03	0.00	11,820,150.03	11,820,150.03	0.00
Horas extraordinarias	993,946.00	899,396.69	1,893,265.69	993,946.00	899,396.69	1,893,265.69	-899,396.69	0.00	1,893,265.69	1,893,265.69	0.00
Compensaciones	0.00	44,553.21	44,553.21	22,578.08	21,975.13	44,553.21	-21,975.13	0.00	44,553.21	44,553.21	0.00
Aportaciones para seguros	7,076,680.00	1,018,689.98	8,095,769.98	8,028,713.98	67,056.00	8,095,769.98	-67,056.00	0.00	8,095,769.98	8,095,769.98	596,543.20
Cuentas para el fondo de ahorro y fondo de trabajo	754,812.00	-26,092.00	728,720.00	754,812.00	-26,092.00	728,720.00	26,092.00	0.00	728,720.00	728,720.00	0.00
Prestaciones y haberes de retiro	8,230,524.00	843,402.78	9,073,926.78	8,230,524.00	843,402.78	9,073,926.78	-843,402.78	0.00	9,073,926.78	9,073,926.78	0.00
Prestaciones contractuales	412,600.00	2,939,270.00	3,352,070.00	0.00	3,352,070.00	3,352,070.00	-3,352,070.00	0.00	3,352,070.00	3,352,070.00	0.00
Otras prestaciones sociales y económicas.	610,568.00	564,752.00	1,175,350.00	610,568.00	564,752.00	1,175,350.00	-564,752.00	0.00	1,175,350.00	1,175,350.00	0.00
Estímulos	1,292,982.00	46,322.24	1,341,304.24	1,292,982.00	46,322.24	1,341,304.24	-46,322.24	0.00	1,341,304.24	1,341,304.24	0.00
Impuesto sobre nóminas	0.00	1,230,113.06	1,230,113.06	0.00	1,230,113.06	1,230,113.06	-1,230,113.06	0.00	1,230,113.06	1,230,113.06	0.00
Otros impuestos derivados de una relación laboral	2,797,749.00	2,448,813.39	5,247,362.39	2,797,749.00	2,448,813.39	5,247,362.39	-2,448,813.39	0.00	5,247,362.39	5,247,362.39	0.00
MATERIALES Y SUMINISTROS	4,523,617.00	9,649,321.23	14,473,158.23	14,509,596.34	-36,458.11	14,489,138.23	20,458.11	-16,000.00	10,393,922.13	10,393,922.13	4,066,216.10
Materiales, útiles y equipos menores de oficina	0.00	5,576.12	5,576.12	5,576.12	0.00	5,576.12	0.00	0.00	5,576.12	5,576.12	0.00
Materiales, útiles y equipos menores de tecnologías de la información y co	0.00	35,636.28	35,636.28	35,636.28	0.00	35,636.28	0.00	0.00	23,416.84	23,416.84	12,219.44
Material impreso e información digital	10,000.00	-6,476.74	3,523.26	3,523.26	0.00	3,523.26	-3,523.26	0.00	3,523.26	3,523.26	0.00
Material de limpieza	0.00	3,981.12	3,981.12	3,981.12	0.00	3,981.12	0.00	0.00	3,981.12	3,981.12	0.00
Productos alimenticios para personas	101,668.00	-86,646.30	4,637.70	20,837.70	-18,000.00	20,837.70	-20,837.70	0.00	4,184.86	4,184.86	16,662.82
Productos minerales no metálicos	3,868.00	-3,868.00	0.00	0.00	0.00	0.00	0.00	0.00	0.00	0.00	0.00
Productos de concreto	1,652.00	-1,652.00	0.00	0.00	0.00	0.00	0.00	0.00	0.00	0.00	0.00
Madera y productos de madera	12,000.00	-6,137.72	3,862.28	3,862.28	0.00	3,862.28	0.00	0.00	0.00	0.00	3,862.28
Material eléctrico y electrónico	15,000.00	-7,396.45	7,610.55	7,610.55	-132.59	7,610.55	132.59	0.00	2,950.15	2,950.15	4,890.40
Artículos metálicos para la construcción	9,494.00	-2,032.53	7,461.47	7,461.47	0.00	7,461.47	0.00	0.00	3,018.87	3,018.87	4,442.80
Materiales complementarios	2,000.00	-1,915.00	87.00	87.00	0.00	87.00	0.00	0.00	87.00	87.00	0.00
Otros materiales y artículos de construcción y reparación	50,000.00	-7,357.54	42,642.46	42,642.46	0.00	42,642.46	0.00	0.00	7,628.71	7,628.71	35,013.75
Medicinas y productos farmacéuticos	438,487.00	6,905,656.60	9,342,345.60	9,342,345.60	0.00	9,342,345.60	0.00	0.00	7,339,922.46	7,339,922.46	2,002,423.14
Materiales, accesorios y suministros médicos	-18,190.00	0.00	0.00	0.00	0.00	0.00	0.00	0.00	0.00	0.00	0.00
Combustibles, lubricantes y aditivos.	3,811,292.00	1,079,893.96	4,891,155.96	4,710,852.78	-19,896.80	4,691,155.96	19,896.80	0.00	2,951,145.54	2,951,145.54	1,740,010.42
Herramientas menores	60,000.00	55,250.53	115,250.53	115,250.53	0.00	115,250.53	0.00	0.00	897.48	897.48	114,253.05
Refacciones y accesorios menores de equipo de cómputo y tecnologías de	15,000.00	-13,641.77	1,358.23	1,358.23	0.00	1,358.23	0.00	0.00	1,121.59	1,121.59	296.64
Refacciones y accesorios menores de equipo de transporte	2,500.00	-1,274.40	1,274.40	1,274.40	0.00	1,274.40	0.00	0.00	1,274.40	1,274.40	0.00
Refacciones y accesorios menores de equipo de transporte	187,638.00	-25,049.28	142,588.72	142,588.72	0.00	142,588.72	0.00	0.00	40,332.88	40,332.88	102,255.84
Refacciones y accesorios menores otros bienes muebles	7,000.00	58,966.55	83,966.55	84,598.27	-628.72	63,966.55	628.72	0.00	4,781.03	4,781.03	59,185.52
SERVICIOS GENERALES	81,443,360.00	39,411,987.07	120,855,447.07	120,838,448.81	16,000.26	120,838,447.07	-16,000.26	16,000.00	73,969,641.81	73,969,641.81	46,868,805.46
Energía eléctrica	250,000.00	-50,543.00	199,457.00	199,457.00	0.00	199,457.00	0.00	0.00	199,457.02	199,457.02	-0.02
Teléfono tradicional	55,953.00	33,405.78	89,358.78	89,358.78	0.00	89,358.78	0.00	0.00	89,358.78	89,358.78	0.00
Teléfono celular	86,063.00	-19,949.16	66,113.84	66,113.84	0.00	66,113.84	0.00	0.00	66,113.84	66,113.84	0.00
Servicios de acceso a Internet, redes y procesamiento de información	28,089.00	4,185.31	32,254.31	32,254.31	0.00	32,254.31	0.00	0.00	32,254.32	32,254.32	-0.01
Servicios postales y telegráficos	0.00	419.28	419.28	419.28	0.00	419.28	0.00	0.00	419.28	419.28	0.00
Servicios integrales y otros servicios	3,405,735.00	-2,838,265.43	787,469.57	787,469.57	0.00	787,469.57	0.00	0.00	881,196.32	881,196.32	86,273.25
Arrendamiento de maquinaria, otros equipos y herramientas	193,500.00	-193,500.00	0.00	0.00	0.00	0.00	0.00	0.00	-0.01	-0.01	0.00
Otros arrendamientos	35,000.00	234,431.08	269,431.08	269,431.08	0.00	269,431.08	0.00	0.00	241,358.95	241,358.95	28,072.13
Servicios de apoyo administrativo, traducción, fotocopiado e impresión	8,200.00	27,556.48	35,756.48	35,756.48	0.00	35,756.48	0.00	0.00	18,123.87	18,123.87	17,632.61
Seguro de bienes patrimoniales	291,262.00	5,098.92	296,360.92	296,360.92	0.00	296,360.92	0.00	0.00	245,615.05	245,615.05	50,745.87
Conservación y mantenimiento menor de inmuebles	33,722.00	-7,739.00	25,983.00	25,983.00	0.00	25,983.00	0.00	0.00	6,498.00	6,498.00	19,488.00
Instalación, reparación y mantenimiento de mobiliario y equipo de admnistr	40,000.00	-40,000.00	0.00	0.00	0.00	0.00	0.00	0.00	0.00	0.00	0.00
Reparación y mantenimiento de equipo de transporte	952,680.00	-33,556.84	919,121.16	919,121.16	0.03	919,121.16	-0.03	0.00	395,489.20	395,489.20	523,631.96
Instalación, reparación y mantenimiento de maquinaria, otros equipos y he	1,937,438.00	-481,985.99	1,455,442.01	1,455,442.01	0.23	1,455,442.01	-0.23	0.00	404,092.24	404,092.24	1,051,349.77
Servicios de limpieza y manejo de desechos	73,950,000.00	42,318,598.99	116,268,598.99	116,268,598.99	0.00	116,268,598.99	0.00	0.00	71,247,357.10	71,247,357.10	45,021,231.89
Servicios de jardinería y fumigación	4,000.00	85,566.70	89,566.70	73,566.70	16,000.00	73,566.70	16,000.00	0.00	3,188.70	3,188.70	70,380.00
Difusión por radio, televisión y otros medios de mensajes sobre programas	150,000.00	-125,872.00	24,128.00	24,128.00	0.00	24,128.00	0.00	0.00	24,128.00	24,128.00	0.00
Pasajes terrestres	5,000.00	-5,000.00	0.00	0.00	0.00	0.00	0.00	0.00	0.00	0.00	0.00
Viajes en el país	13,718.00	-13,718.00	0.00	0.00	0.00	0.00	0.00	0.00	0.00	0.00	0.00
Otros servicios de traslado y hospedaje	3,000.00	-3,000.00	0.00	0.00	0.00	0.00	0.00	0.00	0.00	0.00	0.00
Gastos de orden social y cultural	0.00	311,872.47	311,872.47	311,872.47	0.00	311,872.47	0.00	0.00	311,872.47	311,872.47	0.00
Sentencias y resoluciones judiciales	0.00	3,322.50	3,322.50	3,322.50	0.00	3,322.50	0.00	0.00	3,322.50	3,322.50	0.00
BIENES MUEBLES, INMUEBLES E INTANGIBLES	0.00	208,021.68	208,021.68	208,021.68	0.00	208,021.68	0.00	0.00	64,557.48	64,557.48	143,464.18
Muebles de oficina y estantería	0.00	1,621.68	1,621.68	1,621.68	0.00	1,621.68	0.00	0.00	1,621.68	1,621.68	0.00
Equipo de cómputo y de tecnologías de la información	0.00	137,872.96	137,872.96	137,872.96	0.00	137,872.96	0.00	0.00	0.00	0.00	137,872.96

Otros mobiliarios y equipos de administración  
Herramientas y máquinas/herramientas

0.00	5,591.20	5,591.20	5,591.20	0.00	5,591.20	0.00	0.00	0.00	5,591.20
0.00	62,935.80	62,935.80	62,935.80	0.00	62,935.80	0.00	0.00	62,935.80	62,935.80
149,735,785.80	64,929,833.37	214,665,748.37	210,495,741.36	-4,169,005.99	214,665,748.37	-4,169,005.99	0.00	162,958,719.43	51,707,028.94
<b>Total =&gt;</b>									



PRESIDENTE MUNICIPAL  
C. RICARDO GALLARDO JUAREZ

TESORERO MUNICIPAL  
CP. JESUS EMANUEL RAMOS HERNANDEZ

EL C. PRESIDENTE COMISION DE HDA Y SINDICO  
LIC. MARIA ISABEL GONZALEZ TOVAR




ESTADO DEL EJERCICIO DEL PRESUPUESTO POR CAPITULO DEL GASTO  
Municipio de San Luis Potosí, S.L.P.

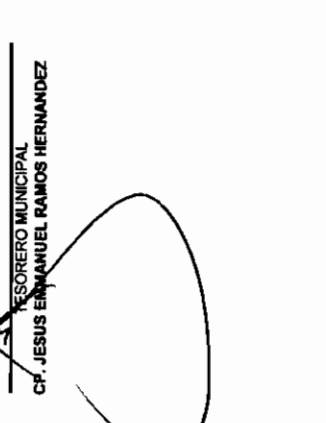
PARQUES Y JARDINES


Objeto del Gasto	PRESUPUESTO DE EGRESOS			Presupuesto Disponible para	Comprometido Presupuesto			Ejercido	Pagado	Cuentas por pagar
	Aprobado	Amplificaciones/Reducciones	Modificado		Comprometido	Devengado	No Devengado			
SERVICIOS PERSONALES	38,539,951.00	7,816,505.51	46,156,456.51	45,814,901.45	341,555.06	46,156,456.51	0.00	45,897,008.33	45,697,008.33	459,448.18
Sueldos base al personal permanente	15,569,190.00	600,718.35	16,169,908.35	20,467,662.75	-4,397,774.40	16,169,908.35	4,397,774.40	0.00	18,159,157.35	16,159,157.35
Honorarios auxiliares e salarios	736,732.00	3,163,127.00	3,901,859.00	3,178,000.00	723,859.00	3,901,859.00	-723,859.00	0.00	3,901,859.00	3,901,859.00
Primas por años de servicios efectivos prestados	829,334.00	146,791.00	976,125.00	829,334.00	146,791.00	976,125.00	-146,791.00	0.00	976,125.00	976,125.00
Primas de vacaciones, dominical y gratificación de fin de año	5,639,777.00	167,368.46	5,807,145.46	5,639,777.00	167,368.46	5,807,145.46	-167,368.46	0.00	5,794,483.24	5,794,483.24
Horas extraordinarias	1,120,890.00	-162,081.93	958,808.07	1,120,890.00	-162,081.93	958,808.07	162,081.93	0.00	958,808.07	958,808.07
Aportaciones para seguros	4,942,356.00	114,881.70	5,057,237.70	5,028,873.70	30,564.00	5,057,237.70	-30,564.00	0.00	4,622,585.36	4,622,585.36
Cuotas para el fondo de ahorro y fondo de trabajo	421,728.00	18,602.00	440,330.00	421,728.00	18,602.00	440,330.00	-18,602.00	0.00	440,330.00	440,330.00
Prestaciones y haberes de retiro	6,283,944.00	-483,275.46	5,800,668.54	6,283,944.00	-483,275.46	5,800,668.54	483,275.46	0.00	5,800,668.54	5,800,668.54
Prestaciones contractuales	247,128.00	1,782,962.00	2,030,120.00	0.00	2,030,120.00	2,030,120.00	-2,030,120.00	0.00	2,030,120.00	2,030,120.00
Otros prestaciones sociales y económicas.	262,284.00	411,166.00	673,450.00	262,284.00	411,166.00	673,450.00	-411,166.00	0.00	673,450.00	673,450.00
Estímulos	750,000.00	23,476.47	773,476.47	750,000.00	23,476.47	773,476.47	-23,476.47	0.00	773,476.47	773,476.47
Impuesto sobre nóminas	0.00	701,531.32	701,531.32	0.00	701,531.32	701,531.32	-701,531.32	0.00	701,531.32	701,531.32
Otros impuestos derivados de una relación laboral	1,734,588.00	1,131,208.60	2,865,796.60	1,734,588.00	1,131,208.60	2,865,796.60	-1,131,208.60	0.00	2,864,413.98	2,864,413.98
MATERIALES Y SUMINISTROS	2,632,726.00	6,252,776.62	8,885,502.62	8,989,120.68	-103,618.26	8,885,502.62	103,618.26	0.00	6,392,115.90	2,493,386.72
Materiales, útiles y equipos menores de oficina	0.00	3,135.54	3,135.54	3,135.54	0.00	3,135.54	0.00	0.00	3,135.54	3,135.54
Materiales, útiles y equipos menores de tecnologías de la información y com	0.00	1,240.01	1,240.01	1,240.01	0.00	1,240.01	0.00	0.00	1,240.01	1,240.01
Materiales de imprenta e información digital	3,000.00	-3,000.00	0.00	0.00	0.00	0.00	0.00	0.00	0.00	0.00
Materiales de limpieza	0.00	19,759.27	19,759.27	19,759.27	0.00	19,759.27	0.00	0.00	19,759.27	19,759.27
Productos alimenticios para personas	138,232.00	-121,150.70	18,081.30	18,081.30	0.00	18,081.30	0.00	0.00	2,934.37	15,146.93
Productos alimenticios para animales	0.00	1,896.30	1,896.30	2,496.30	-600.00	1,896.30	600.00	0.00	1,298.30	1,298.30
Productos minerales no metálicos	778.00	41,805.18	42,583.18	42,583.18	0.00	42,583.18	0.00	0.00	42,583.18	42,583.18
Cemento y productos de concreto	1,239.00	35,804.77	37,043.77	37,043.77	0.00	37,043.77	0.00	0.00	37,043.77	37,043.77
Cal, yeso y productos de yeso	0.00	18,408.90	18,408.90	18,408.90	0.00	18,408.90	0.00	0.00	18,408.90	18,408.90
Madera y productos de madera	7,000.00	1,296.20	1,296.20	1,296.20	0.00	1,296.20	0.00	0.00	1,296.20	1,296.20
Materiales eléctricos y electrónico	8,038.00	-8,556.42	443.58	443.58	0.00	443.58	0.00	0.00	307.86	307.86
Artículos metálicos para la construcción	0.00	15,197.48	23,235.48	23,235.48	0.00	23,235.48	0.00	0.00	22,372.45	22,372.45
Materiales complementarios	0.00	36,000.00	36,000.00	36,000.00	0.00	36,000.00	0.00	0.00	0.00	36,000.00
Otros materiales y artículos de construcción y reparación	11,000.00	6,742.70	17,742.70	17,742.70	0.00	17,742.70	0.00	0.00	15,102.54	15,102.54
Fertilizantes, pesticidas y otros agroquímicos	458,060.00	-384,091.78	63,968.22	63,968.22	0.00	63,968.22	0.00	0.00	23,553.22	23,553.22
Medicinas y productos farmacéuticos	261,290.00	5,796,900.59	6,058,190.59	6,058,190.59	0.00	6,058,190.59	0.00	0.00	4,796,665.39	4,796,665.39
Materiales, accesorios y suministros médicos	10,885.00	-10,885.00	0.00	0.00	0.00	0.00	0.00	0.00	0.00	0.00
Fibras sintéticas, hules, plásticos y derivados	1,000.00	-786.45	204.55	204.55	0.00	204.55	0.00	0.00	0.00	204.55
Combustibles, lubricantes y aditivos.	1,477,076.00	472,829.81	1,949,905.81	1,949,905.81	0.00	1,949,905.81	0.00	0.00	1,370,383.96	1,370,383.96
Herramientas menores	130,000.00	-8,924.56	121,075.44	132,243.34	-11,167.90	121,075.44	11,167.90	0.00	6,851.41	114,224.03
Reflexiones y accesorios menores de edificios	13,000.00	-12,564.83	415.07	415.07	0.00	415.07	0.00	0.00	0.00	415.07
Reflexiones y accesorios menores de equipo de transporte	0.00	4,744.88	4,744.88	4,744.88	0.00	4,744.88	0.00	0.00	1,244.00	1,244.00
Reflexiones y accesorios menores de maquinaria, otros equipos y herr	104,128.00	361,539.89	465,667.89	555,513.77	-89,845.88	465,667.89	89,845.88	0.00	24,787.49	24,787.49
Reflexiones y accesorios menores otros bienes muebles	7,000.00	-6,539.07	460.93	2,465.41	-2,004.48	460.93	2,004.48	0.00	167.04	167.04
SERVICIOS GENERALES	4,451,668.00	-1,621,335.78	2,829,738.22	2,829,738.22	0.00	2,829,738.22	0.00	0.00	2,045,257.95	784,480.27
Energía eléctrica	985,000.00	-164,335.00	820,665.00	820,665.00	0.00	820,665.00	0.00	0.00	820,664.74	820,664.74
Telefonía tradicional	36,059.00	14,026.31	50,085.31	50,085.31	0.00	50,085.31	0.00	0.00	50,085.31	50,085.31
Telefonía celular	99,652.00	-38,600.13	61,051.87	61,051.87	0.00	61,051.87	0.00	0.00	61,051.87	61,051.87
Servicios de acceso de Internet, redes y procesamiento de información	40,005.00	3,750.12	43,755.12	43,365.12	0.00	43,365.12	0.00	0.00	43,365.12	43,365.12
Servicios integrados y otros servicios	2,038,102.00	-1,394,239.60	644,862.40	644,862.40	0.00	644,862.40	0.00	0.00	470,371.85	174,490.55
Arrendamiento de maquinaria, otros equipos y herramientas	100,000.00	-100,000.00	0.00	0.00	0.00	0.00	0.00	0.00	0.01	-0.01
Otros arrendamientos	12,000.00	170,503.32	182,503.32	182,503.32	0.00	182,503.32	0.00	0.00	182,503.41	182,503.41
Servicios de apoyo administrativo, traducción, fotocopiado e impresión	12,000.00	5,525.90	17,525.90	17,525.90	0.00	17,525.90	0.00	0.00	11,333.09	6,192.81
Seguro de bienes patrimoniales	173,741.00	6,159.05	179,900.05	179,900.05	0.00	179,900.05	0.00	0.00	155,887.35	155,887.35
Instalación, reparación y mantenimiento de mobiliario y equipo de administr	10,000.00	-10,000.00	0.00	0.00	0.00	0.00	0.00	0.00	0.00	0.00
Reparación y mantenimiento de equipo de transporte	162,165.00	92,881.32	255,046.32	255,046.32	0.00	255,046.32	0.00	0.00	51,223.28	51,223.28
Instalación, reparación y mantenimiento de maquinaria, otros equipos y herr	681,942.00	-169,415.18	492,526.85	492,526.85	0.00	492,526.85	0.00	0.00	132,863.05	359,663.80
Servicios de jardinería y fumigación	20,000.00	32,118.88	52,118.88	52,118.88	0.00	52,118.88	0.00	0.00	52,116.88	52,116.88
División por radio, televisión y otros medios de mensajes sobre programas y	30,000.00	-30,000.00	0.00	0.00	0.00	0.00	0.00	0.00	0.00	0.00
Otros gastos por responsabilidades	50,000.00	-19,912.80	30,087.20	30,087.20	0.00	30,087.20	0.00	0.00	13,989.99	13,989.99



BIENES MUEBLES, INMUEBLES E INTANGIBLES	0.00	227,300.96	227,300.96	227,300.96	0.00	227,300.96	0.00	227,300.96	0.00	227,300.96
Herramientas y máquinas/herramientas	0.00	227,300.96	227,300.96	227,300.96	0.00	227,300.96	0.00	227,300.96	0.00	227,300.96
INVERSIONES PUBLICAS	0.00	348,221.33	550,149.15	-201,927.82	201,927.82	348,221.33	201,927.82	191,943.67	191,943.67	191,943.67
Edificación no habitacional	0.00	348,221.33	550,149.15	-201,927.82	201,927.82	348,221.33	201,927.82	191,943.67	191,943.67	191,943.67
<b>Total =&gt;</b>	<b>45,624,343.00</b>	<b>12,823,266.64</b>	<b>58,447,219.64</b>	<b>58,411,210.66</b>	<b>-36,008.98</b>	<b>58,447,219.64</b>	<b>-36,008.98</b>	<b>54,326,325.85</b>	<b>54,326,325.85</b>	<b>4,120,883.79</b>

  
 PRESIDENTE MUNICIPAL  
 C. RICARDO GALLARDO JUAREZ

  
 TESORERO MUNICIPAL  
 CP. JESUS EMANUEL RAMOS HERNANDEZ

  
 EL C. PRESIDENTE COMISION DE HDA Y SIND  
 LIC. MARIA ISABEL GONZALEZ TOVAR

ESTADO DEL EJERCICIO DEL PRESUPUESTO POR CAPITULO DEL GASTO  
Municipio de San Luis Potosí, S.L.P.

CEMENTERIOS

Objeto del Gasto	PRESUPUESTO DE EGRESOS				Presupuesto Disponible para		Comprometido		Presupuesto Sin		Cuentas por pagar	
	Aprobado	Ampliaciones/Reducciones	Modificado	Comprometido	Devengado	Devengado	No Devengado	Devengado	Devengado	Devengado	Pagado	por Pagar
<b>SERVICIOS PERSONALES</b>	7,634,715.00	2,460,740.86	10,115,455.86	9,447,627.08	687,828.81	10,115,455.86	0.00	10,115,455.86	10,115,455.86	10,115,455.86	0.00	0.00
Sueldos base al personal permanente	3,263,884.00	800,328.75	4,064,413.75	4,729,617.65	685,203.90	4,064,413.75	0.00	4,064,413.75	4,064,413.75	4,064,413.75	0.00	0.00
Honorarios semestrales a sistemas	257,877.00	33,329.00	78,116.00	42,787.00	33,329.00	78,116.00	0.00	33,329.00	33,329.00	78,116.00	0.00	0.00
Primes por años de servicios efectivos prestados	1,354,536.00	68,607.86	2,632,241.50	2,578,770.00	5,594.50	2,632,241.50	0.00	2,632,241.50	2,632,241.50	2,632,241.50	0.00	0.00
Horas de vacaciones, dominical y gratificación de fin de año	259,440.00	254,806.16	514,326.16	1,354,536.00	68,607.86	1,423,143.56	0.00	1,423,143.56	1,423,143.56	1,423,143.56	0.00	0.00
Horas extraordinarias	42,063.00	-10,782.46	31,300.54	42,063.00	-10,782.46	31,300.54	0.00	31,300.54	31,300.54	514,326.16	0.00	0.00
Comunicaciones	0.00	347,378.40	347,378.40	347,378.40	0.00	347,378.40	0.00	347,378.40	347,378.40	347,378.40	0.00	0.00
Aportaciones para seguros	125,146.00	-2,366.00	122,780.00	125,146.00	-2,366.00	122,780.00	0.00	122,780.00	122,780.00	122,780.00	0.00	0.00
Cuentas para el fondo de ahorro y fondo de trabajo	1,562,932.00	-43,695.66	1,539,236.32	1,582,932.00	-43,695.66	1,539,236.32	0.00	1,539,236.32	1,539,236.32	1,539,236.32	0.00	0.00
Prestaciones contractuales	0.00	562,690.00	562,690.00	0.00	562,690.00	562,690.00	0.00	562,690.00	562,690.00	562,690.00	0.00	0.00
Otras prestaciones sociales y económicas.	163,703.00	-7,176.00	186,525.00	193,703.00	-7,176.00	186,525.00	0.00	186,525.00	186,525.00	186,525.00	0.00	0.00
Estímulos	169,698.00	58,057.93	226,755.93	169,698.00	58,057.93	226,755.93	0.00	226,755.93	226,755.93	226,755.93	0.00	0.00
Impuesto sobre nóminas	0.00	162,081.41	162,081.41	0.00	162,081.41	162,081.41	0.00	162,081.41	162,081.41	162,081.41	0.00	0.00
Otros impuestos derivados de una relación laboral	343,829.00	251,890.29	595,519.29	343,829.00	251,890.29	595,519.29	0.00	595,519.29	595,519.29	595,519.29	0.00	0.00
<b>MATERIALES Y SUMINISTROS</b>	587,941.00	1,581,458.21	2,169,399.21	2,241,364.57	-71,965.36	2,169,399.21	0.00	1,965,399.21	1,965,399.21	1,965,399.21	0.00	0.00
Productos alimenticios para personas	26,126.00	-26,126.00	0.00	0.00	0.00	0.00	0.00	0.00	0.00	0.00	0.00	0.00
Productos minerales no metálicos	66,096.00	-16,343.59	50,752.41	63,512.41	-12,760.00	50,752.41	0.00	12,760.00	12,760.00	8,186.76	4,573.24	0.00
Cemento y productos de concreto	326,334.00	69,052.86	415,386.86	433,366.66	-17,980.00	415,386.66	0.00	17,980.00	17,980.00	50,834.23	384,552.43	0.00
Cel, yeso y productos de yeso	30,000.00	3,503.53	33,503.53	45,004.93	-11,501.40	33,503.53	0.00	11,501.40	11,501.40	11,975.91	21,527.62	0.00
Madera y productos de madera	0.00	6,236.16	6,236.16	6,236.16	0.00	6,236.16	0.00	6,236.16	6,236.16	6,236.16	0.00	0.00
Artículos metálicos para la construcción	80,000.00	-2,890.49	77,109.51	79,117.51	-21,808.00	57,309.51	0.00	21,808.00	21,808.00	10,911.96	46,397.55	0.00
Otros materiales y artículos de construcción y reparación	50,000.00	-30,676.46	19,323.52	27,239.46	-7,915.96	19,323.52	0.00	7,915.96	7,915.96	1,571.05	17,752.47	0.00
Fertilizantes, pesticidas y otros agroquímicos	4,000.00	-2,492.00	1,508.00	1,508.00	0.00	1,508.00	0.00	1,508.00	1,508.00	0.00	1,508.00	0.00
Medicinas y productos farmacéuticos	0.00	1,571,507.36	1,571,507.36	1,571,507.36	0.00	1,571,507.36	0.00	0.00	0.00	1,272,265.17	299,242.19	0.00
Fibras sintéticas, hules, plásticos y derivados	1,000.00	-905.72	94.28	94.28	0.00	94.28	0.00	94.28	94.28	0.00	94.28	0.00
Herramientas menores	7,650.00	-504.40	7,145.60	7,145.60	0.00	7,145.60	0.00	0.00	0.00	0.00	7,145.60	0.00
Refacciones y accesorios menores de equipo de transporte	11,735.00	-5,102.82	6,632.18	6,632.18	0.00	6,632.18	0.00	6,632.18	6,632.18	3,183.27	3,448.91	0.00
Refacciones y accesorios menores de bienes muebles	5,000.00	-5,000.00	0.00	0.00	0.00	0.00	0.00	0.00	0.00	0.00	0.00	0.00
<b>SERVICIOS GENERALES</b>	651,918.00	1,395,794.05	2,047,712.05	2,047,712.05	0.00	2,047,712.05	0.00	0.00	0.00	1,142,137.64	905,574.41	0.00
Telefonía tradicional	38,101.00	-4,568.27	33,532.73	33,532.73	0.00	33,532.73	0.00	33,532.73	33,532.73	33,532.73	0.00	0.00
Teléfono celular	9,059.00	-3,801.00	5,258.00	5,258.00	0.00	5,258.00	0.00	5,258.00	5,258.00	5,258.00	0.00	0.00
Servicios integrales y otros servicios	0.00	94,500.01	94,500.01	94,500.01	0.00	94,500.01	0.00	94,500.01	94,500.01	94,500.01	0.00	0.00
Arrendamiento de maquinaria, otros equipos y herramientas	500,000.00	1,262,725.79	1,762,725.79	1,762,725.79	0.00	1,762,725.79	0.00	0.00	0.00	986,868.16	775,857.63	0.00
Otros arrendamientos	0.00	55,231.06	55,231.06	55,231.06	0.00	55,231.06	0.00	55,231.06	55,231.06	20,431.30	34,799.76	0.00
Servicios de diseño, arquitectura, ingeniería y actividades relacionadas	32,000.00	-32,000.00	0.00	0.00	0.00	0.00	0.00	0.00	0.00	0.00	0.00	0.00
Instalación, reparación y mantenimiento de mobiliario y equipo de administración, educacional y r	6,000.00	-6,000.00	0.00	0.00	0.00	0.00	0.00	0.00	0.00	0.00	0.00	0.00
Reparación y mantenimiento de equipo de transporte	54,758.00	32,764.44	87,522.44	89,504.44	0.00	89,504.44	0.00	69,504.44	69,504.44	1,547.44	87,957.00	0.00
Instalación, reparación y mantenimiento de maquinaria, otros equipos y herramientas	10,000.00	-3,040.00	6,960.00	6,960.00	0.00	6,960.00	0.00	6,960.00	6,960.00	0.00	6,960.00	0.00
<b>Total =&gt;</b>	<b>8,874,574.00</b>	<b>5,467,963.12</b>	<b>14,332,537.12</b>	<b>13,736,903.87</b>	<b>595,663.45</b>	<b>14,332,537.12</b>	<b>0.00</b>	<b>13,736,903.87</b>	<b>13,736,903.87</b>	<b>12,622,771.03</b>	<b>1,714,766.09</b>	<b>1,714,766.09</b>

EL C. PRESIDENTE COMISION DE HIDA Y SINDICO  
LIC. MARIA ISABEL GONZALEZ TOVAR


TESORERO MUNICIPAL  
CP. JESUS EMANUEL RAMOS HERNANDEZ


PRESIDENTE MUNICIPAL  
C. RICARDO GARCIA JUAREZ

ESTADO DEL EJERCICIO DEL PRESUPUESTO POR CAPITULO DEL GASTO  
Municipio de San Luis Potosí, S.L.P.

OF. DE CATASTRO

Objeto del Gasto	PRESUPUESTO DE EGRESOS				Presupuesto Disponible para			Comprometido			Cuentas por Pagar Deuda	
	Aprobado	Aplicaciones/ Reintegraciones	Modificado	Comprometido	Comprometido	Disponible	Devengado	No Devengado	Devengado	Presupuesto Sin		Ejercido
<b>SERVICIOS PERSONALES</b>	14,771,265.00	6,516,211.21	21,287,506.21	19,516,113.97	1,771,392.24	21,287,506.21	-1,771,392.24	0.00	0.00	21,207,726.00	21,207,726.00	78,780.21
Sueldos base al personal permanente	8,571,153.00	829,662.70	9,400,815.70	11,441,548.31	-2,040,733.61	9,400,815.70	2,040,733.61	0.00	0.00	9,400,815.70	9,400,815.70	0.00
Honorarios semestrales a salarios	417,264.00	2,683,763.13	3,101,027.13	1,849,668.00	1,251,359.13	3,101,027.13	-1,251,359.13	0.00	0.00	3,101,027.13	3,101,027.13	0.00
Retribuciones por servicios de carácter social	0.00	72,998.30	72,998.30	0.00	72,998.30	72,998.30	-72,998.30	0.00	0.00	72,998.30	72,998.30	0.00
Primas por años de servicios efectivos prestados	244,317.00	110,538.00	354,855.00	244,317.00	110,538.00	354,855.00	-110,338.00	0.00	0.00	354,855.00	354,855.00	0.00
Primas de vacaciones, bonificas y gratificación de fin de año	2,341,690.00	336,009.85	2,577,699.85	2,241,560.00	336,009.85	2,577,699.85	-336,009.85	0.00	0.00	2,577,699.85	2,577,699.85	0.00
Horas extraordinarias	1,153.00	-256.33	896.67	1,103.00	-256.33	896.67	256.33	0.00	0.00	896.67	896.67	0.00
Compañerías	0.00	321,661.46	321,661.46	211,176.80	110,484.66	321,661.46	-110,484.66	0.00	0.00	321,661.46	321,661.46	0.00
Aportaciones para el seguro	971,100.00	278,442.08	1,249,542.08	1,249,542.08	0.00	1,249,542.08	0.00	0.00	0.00	1,249,542.08	1,249,542.08	0.00
Cuentas para el fondo de ahorro y fondo de trabajo	85,472.00	73,563.15	159,035.15	65,472.00	73,563.15	139,035.15	-73,563.15	0.00	0.00	139,035.15	139,035.15	0.00
Prestaciones y haberes de retiro	775,392.00	700,192.83	700,192.83	775,392.00	-75,199.17	700,192.83	75,199.17	0.00	0.00	700,192.83	700,192.83	0.00
Prestaciones contributivas	47,620.00	272,890.00	320,510.00	0.00	320,510.00	320,510.00	-320,510.00	0.00	0.00	320,510.00	320,510.00	0.00
Otros prestaciones sociales y económicas	67,826.00	129,375.00	197,201.00	67,826.00	129,375.00	197,201.00	-129,375.00	0.00	0.00	197,201.00	197,201.00	0.00
Estruvas	134,298.00	37,745.54	172,043.54	134,298.00	37,745.54	172,043.54	-37,745.54	0.00	0.00	172,043.54	172,043.54	0.00
Impuesto sobre nóminas	0.00	396,862.31	396,862.31	0.00	396,862.31	396,862.31	-396,862.31	0.00	0.00	396,862.31	396,862.31	0.00
Otros impuestos devueltos de una relación laboral	1,234,000.00	1,114,143.11	2,348,143.11	1,234,000.00	1,114,143.11	2,348,143.11	-1,114,143.11	0.00	0.00	2,348,143.11	2,348,143.11	0.00
<b>MATERIALES Y SUMINISTROS</b>	321,259.00	256,629.14	577,828.14	577,828.14	0.00	577,828.14	0.00	0.00	0.00	427,984.52	427,984.52	149,943.62
Materiales, útiles y equipos menores de oficina	0.00	4,181.00	4,181.00	4,181.00	0.00	4,181.00	0.00	0.00	0.00	3,825.70	3,825.70	355.30
Materiales, útiles y equipos menores de tecnologías de la información y com	0.00	25,560.82	25,560.82	25,560.82	0.00	25,560.82	0.00	0.00	0.00	0.00	0.00	25,560.82
Materiales de limpieza	0.00	2,984.40	2,984.40	2,984.40	0.00	2,984.40	0.00	0.00	0.00	2,984.40	2,984.40	0.00
Productos alimenticios para personas	172,065.00	-184,375.40	7,709.60	7,709.60	0.00	7,709.60	0.00	0.00	0.00	1,583.30	1,583.30	6,126.30
Materiales complementarios	0.00	69.00	69.00	69.00	0.00	69.00	0.00	0.00	0.00	69.00	69.00	0.00
Medicinas y productos farmacéuticos	50,872.00	376,878.94	427,750.94	427,750.94	0.00	427,750.94	0.00	0.00	0.00	352,674.15	352,674.15	74,776.79
Materiales, accesorios y suministros médicos	2,110.00	-2,110.00	0.00	0.00	0.00	0.00	0.00	0.00	0.00	0.00	0.00	0.00
Combustibles, lubricantes y aditivos	82,460.00	17,156.30	99,636.30	99,636.30	0.00	99,636.30	0.00	0.00	0.00	66,823.97	66,823.97	32,812.33
Reflexiones y accesorios menores de edificios	5,000.00	-4,976.00	24.00	24.00	0.00	24.00	0.00	0.00	0.00	24.00	24.00	0.00
Reflexiones y accesorios menores de equipo de transporte	9,052.00	-1,256.86	10,311.86	10,311.86	0.00	10,311.86	0.00	0.00	0.00	24.00	24.00	0.00
<b>SERVICIOS GENERALES</b>	1,685,311.00	-641,325.31	1,053,985.69	1,053,985.69	1,368.80	1,053,985.69	-1,368.80	0.00	0.00	960,034.54	960,034.54	93,961.15
Energía eléctrica	18,000.00	-9,828.00	8,172.00	8,172.00	0.00	8,172.00	0.00	0.00	0.00	6,172.04	6,172.04	-0.04
Telefonía tradicional	32,650.00	11,930.24	44,580.24	44,580.24	0.00	44,580.24	0.00	0.00	0.00	44,880.24	44,880.24	0.00
Telefonía celular	70,963.00	-31,183.13	39,779.87	39,779.87	0.00	39,779.87	0.00	0.00	0.00	39,479.87	39,479.87	0.00
Servicios de acceso de internet, redes y procesamiento de información	108,849.00	8,691.00	117,540.00	117,540.00	0.00	117,540.00	0.00	0.00	0.00	117,840.00	117,840.00	0.00
Servicios postales y telefónicos	0.00	98.00	98.00	98.00	0.00	98.00	0.00	0.00	0.00	98.00	98.00	0.00
Servicios integrales y otros servicios	384,723.00	-323,918.50	60,804.50	60,804.50	0.00	60,804.50	0.00	0.00	0.00	60,804.50	60,804.50	0.00
Servicios de apoyo administrativo, traducción, fotocopiado e impresión	5,400.00	9,605.39	15,005.39	15,005.39	0.00	15,005.39	0.00	0.00	0.00	10,432.27	10,432.27	4,454.64
Servicios profesionales, científicos y técnicos integrales	4,633.00	-4,633.00	0.00	0.00	0.00	0.00	0.00	0.00	0.00	0.00	0.00	0.00
Seguro de bienes patrimoniales	41,597.00	3,982.50	45,579.50	45,579.50	0.00	45,579.50	0.00	0.00	0.00	28,542.07	28,542.07	16,027.43
Comercio y mantenimiento menor de inmuebles	14,275.00	-14,275.00	0.00	0.00	0.00	0.00	0.00	0.00	0.00	0.00	0.00	0.00
Instalación, reparación y mantenimiento de equipo de cómputo y tecnología	6,500.00	-6,500.00	0.00	0.00	0.00	0.00	0.00	0.00	0.00	7,447.20	7,447.20	2,552.00
Reparación y mantenimiento de equipo de transporte	36,487.00	-26,487.80	9,999.20	8,630.40	1,368.80	9,999.20	-1,368.80	0.00	0.00	9,999.20	9,999.20	0.00
Servicios de jardinería y fumigación	1,000.00	-413.30	586.70	586.70	0.00	586.70	0.00	0.00	0.00	586.70	586.70	0.00
Difusión por radio, televisión y otros medios de mensajes sobre programas y	850,000.00	-250,619.71	599,380.29	699,380.29	0.00	699,380.29	0.00	0.00	0.00	629,780.29	629,780.29	68,600.00
Presajios aéreos	0.00	3,608.00	3,608.00	3,608.00	0.00	3,608.00	0.00	0.00	0.00	3,608.00	3,608.00	0.00
Presajios terrestres	5,000.00	-5,000.00	0.00	0.00	0.00	0.00	0.00	0.00	0.00	0.00	0.00	0.00
Válidos en el país	5,144.00	-3,144.00	2,000.00	2,000.00	0.00	2,000.00	0.00	0.00	0.00	2,000.00	2,000.00	0.00
Otros servicios de trabajo y hospedaje	6.00	10.00	16.00	10.00	0.00	10.00	0.00	0.00	0.00	10.00	10.00	0.00
Gastos de orden social y cultural	0.00	754.00	754.00	754.00	0.00	754.00	0.00	0.00	0.00	754.00	754.00	0.00
<b>TRANSFERENCIAS Y ASIGNACIONES</b>	0.00	101,833,015.63	101,833,015.63	101,833,015.63	0.00	101,833,015.63	0.00	0.00	0.00	101,833,015.63	101,833,015.63	0.00
Ayudas sociales a personas	0.00	101,833,015.63	101,833,015.63	101,833,015.63	0.00	101,833,015.63	0.00	0.00	0.00	101,833,015.63	101,833,015.63	0.00
<b>BIENES MUEBLES, INMUEBLES E INTANGIBLES</b>	0.00	75,123.34	75,123.34	75,123.34	0.00	75,123.34	0.00	0.00	0.00	75,123.34	75,123.34	0.00
Equipo de cómputo y de tecnologías de la información	0.00	75,123.34	75,123.34	75,123.34	0.00	75,123.34	0.00	0.00	0.00	75,123.34	75,123.34	0.00
<b>Total</b>	16,787,955.00	108,026,654.01	124,827,589.01	123,094,797.97	1,772,761.04	124,827,589.01	-1,772,761.04	0.00	0.00	124,428,760.99	124,428,760.99	396,796.32


  
**PRESIDENTE MUNICIPAL**  
**C. RICARDO GALZARDO JUAREZ**


  
**TESORERO MUNICIPAL**  
**CP. JESUS ENMANUEL RAMOS HERNANDEZ**

**EL C. PRESIDENTE COMISION DE HDA Y SINDICO**  
**LIC. MARIA ISABEL GONZALEZ TOVAR**

ESTADO DEL EJERCICIO DEL PRESUPUESTO POR CAPITULO DEL GASTO  
Municipio de San Luis Potosí, S.L.P.

DEPARTAMENTO DE ALLIEMERADO

Objeto del Gasto	PRESUPUESTO DE EGRESOS				Presupuesto Disponible			Comprometido Presupuesto			Cuantía por	
	Aprobado	Ampliaciones/Reducciones	Modificación	Comprometido	Compro-metido	Deven-gado	Deven-gado No B'n	Deven-gado	Ejercido	Pagado	Pagar	Deuda
<b>SERVICIOS PERSONALES</b>	9,487,514.00	2,181,433.06	1,787,847.06	11,209,888.24	458,058.92	11,857,947.06	-458,058.92	0.00	11,597,139.70	11,597,139.70	70,807.36	0.00
Sueldos base al personal permanente	4,177,571.00	548,797.07	4,727,308.07	8,986,841.20	6,986.50	4,727,308.07	8,986,841.20	0.00	4,727,308.07	4,727,308.07	6,986.50	0.00
Honorarios asimilables a sueldos	0.00	6,986.50	6,986.50	0.00	6,986.50	6,986.50	-6,986.50	0.00	6,986.50	6,986.50	0.00	0.00
Primas por años de servicios efectivos prestados	225,878.00	133,828.40	359,706.40	225,878.00	359,706.40	359,706.40	-133,828.40	0.00	359,706.40	359,706.40	0.00	0.00
Primas de vacaciones, dominical y gratificación de fin de año	1,427,121.00	233,672.74	1,660,793.74	1,427,121.00	1,660,793.74	1,660,793.74	-233,672.74	0.00	1,660,793.74	1,660,793.74	0.00	0.00
Horas extraordinarias	57,169.00	32,471.98	89,640.98	57,169.00	89,640.98	89,640.98	-32,471.98	0.00	89,640.98	89,640.98	0.00	0.00
Aportaciones para seguros	1,588,304.00	300,327.87	1,888,631.87	1,588,304.00	1,888,631.87	1,888,631.87	0.00	0.00	1,827,824.81	1,827,824.81	70,807.36	0.00
Cuentas para el fondo de ahorro y fondo de trabajo	86,840.00	-6,430.00	79,210.00	86,840.00	79,210.00	79,210.00	7,430.00	0.00	79,210.00	79,210.00	0.00	0.00
Prestaciones y haberes de retiro	1,142,438.00	26,222.77	1,168,660.77	1,142,438.00	26,222.77	1,168,660.77	-26,222.77	0.00	1,168,660.77	1,168,660.77	0.00	0.00
Prestaciones contractuales	86,532.00	275,398.00	361,930.00	86,532.00	361,930.00	361,930.00	0.00	0.00	361,930.00	361,930.00	0.00	0.00
Otras prestaciones sociales y económicas.	68,712.00	50,088.00	118,800.00	68,712.00	118,800.00	118,800.00	0.00	0.00	118,800.00	118,800.00	0.00	0.00
Estímulos	148,887.00	0.00	148,887.00	148,887.00	150,889.74	150,889.74	-1,992.74	0.00	150,889.74	150,889.74	0.00	0.00
Impuesto sobre nómina	0.00	171,083.55	171,083.55	0.00	171,083.55	171,083.55	-171,083.55	0.00	171,083.55	171,083.55	0.00	0.00
Otros impuestos derivados de una relación laboral	488,284.00	408,083.33	874,347.33	488,284.00	874,347.33	874,347.33	0.00	0.00	874,347.33	874,347.33	0.00	0.00
<b>MATERIALES Y SUMINISTROS</b>	6,462,084.00	-869,821.98	5,592,262.02	6,003,473.30	-351,331.28	5,652,142.04	351,331.28	0.00	2,259,572.84	2,259,572.84	3,982,959.20	0.00
Materiales, útiles y equipos menores de oficina	1,000.00	3,484.54	3,484.54	0.00	3,484.54	3,484.54	0.00	0.00	3,484.54	3,484.54	0.00	0.00
Materiales, útiles e impresos de reproducción	0.00	-789.98	230.01	4,000.00	0.00	4,000.00	4,000.00	0.00	4,000.00	4,000.00	0.00	0.00
Materiales, útiles y equipos menores de tecnologías de la información y com.	1,000.00	-1,000.00	0.00	0.00	0.00	0.00	0.00	0.00	0.00	0.00	0.00	0.00
Materiales de limpieza	0.00	2,984.40	2,984.40	2,984.40	0.00	2,984.40	0.00	0.00	2,984.40	2,984.40	0.00	0.00
Productos alimenticios para personas	79,159.00	-75,136.10	4,022.90	4,022.90	0.00	4,022.90	0.00	0.00	702.77	702.77	3,321.13	0.00
Productos minerales no metálicos	1,166.00	3,984.77	4,850.77	4,850.77	0.00	4,850.77	0.00	0.00	0.00	0.00	4,850.77	0.00
Cemento y productos de concreto	2,478.00	910.13	3,388.13	3,388.13	0.00	3,388.13	0.00	0.00	0.00	0.00	3,388.13	0.00
Madera y productos de madera	1,000.00	-418.00	582.00	582.00	0.00	582.00	0.00	0.00	0.00	0.00	582.00	0.00
Materiales eléctricos y electrónico	5,694,000.00	-1,783,883.47	3,910,116.53	4,267,686.53	-347,339.00	3,910,346.53	347,339.00	0.00	1,113,405.85	1,113,405.85	2,796,920.68	0.00
Artículos metálicos para la construcción	0.00	735.11	735.11	0.00	735.11	735.11	0.00	0.00	55.20	55.20	679.91	0.00
Otros materiales y artículos de construcción y reparación	25,000.00	-22,596.32	2,403.68	2,403.68	0.00	2,403.68	0.00	0.00	0.00	0.00	2,403.68	0.00
Muebles y productos termográficos	91,512.00	890,204.08	981,716.08	981,716.08	0.00	981,716.08	0.00	0.00	705,268.19	705,268.19	276,448.89	0.00
Materiales, accesorios y suministros médicos	3,815.00	-3,815.00	0.00	0.00	0.00	0.00	0.00	0.00	0.00	0.00	0.00	0.00
Otros productos químicos	0.00	410.00	410.00	410.00	0.00	410.00	0.00	0.00	410.00	410.00	0.00	0.00
Combustibles, lubricantes y aceites.	493,252.00	200,093.89	693,346.89	693,346.89	0.00	693,346.89	0.00	0.00	427,152.72	427,152.72	266,192.87	0.00
Productos textiles	3,000.00	-3,000.00	0.00	0.00	0.00	0.00	0.00	0.00	0.00	0.00	0.00	0.00
Herramientas menores	25,500.00	-18,420.53	7,079.47	7,079.47	0.00	7,079.47	0.00	0.00	686.89	686.89	6,382.58	0.00
Herramientas y accesorios menores de edificios	1,800.00	-1,741.07	58.93	58.93	0.00	58.93	0.00	0.00	0.00	0.00	58.93	0.00
Relaciones y accesorios menores de mobiliario y equipo de administración,	8,382.00	15,094.60	23,476.60	23,476.60	0.00	23,476.60	0.00	0.00	800.03	800.03	600.03	0.00
Relaciones y accesorios menores de equipo de transporte	30,000.00	-21,543.83	8,456.17	12,448.43	-3,992.26	8,456.17	3,992.26	0.00	0.00	0.00	23,416.60	0.00
Relaciones y accesorios menores otros bienes muebles	89,678,899.00	20,706,890.24	110,384,739.24	110,384,739.24	0.00	110,384,739.24	0.00	0.00	591.44	591.44	7,894.73	0.00
<b>SERVICIOS GENERALES</b>	86,000,000.00	20,000,000.00	106,000,000.00	108,030,599.00	0.00	108,030,599.00	0.00	0.00	108,027,824.15	108,027,824.15	2,684.85	0.00
Energía eléctrica	18,864.00	954.07	19,818.07	20,848.07	0.00	20,848.07	0.00	0.00	20,848.07	20,848.07	0.00	0.00
Telefonia tradicional	63,415.00	-17,133.52	46,281.48	46,281.48	0.00	46,281.48	0.00	0.00	46,281.48	46,281.48	0.00	0.00
Telefonia celular	714,084.00	828,615.05	1,542,699.05	1,542,699.05	0.00	1,542,699.05	0.00	0.00	1,538,921.77	1,538,921.77	3,947.28	0.00
Servicios integrales y otros servicios	10,000.00	-10,000.00	0.00	0.00	0.00	0.00	0.00	0.00	0.00	0.00	0.00	0.00
Servicios legales, de contabilidad, auditoría y relaciones	8,278.00	162.18	8,440.18	8,440.18	0.00	8,440.18	0.00	0.00	0.00	0.00	8,440.18	0.00
Servicios de apoyo administrativo, traducción, fotocopiado e impresión	8,369.00	-6,369.00	2,000.00	2,000.00	0.00	2,000.00	0.00	0.00	398.05	398.05	42.14	0.00
Servicios profesionales, clínicos y técnicas integrales	62,927.00	3,942.85	66,870.85	66,870.85	0.00	66,870.85	0.00	0.00	55,162.17	55,162.17	31,707.68	0.00
Seguro de bienes patrimoniales	39,281.00	-39,281.00	0.00	0.00	0.00	0.00	0.00	0.00	0.00	0.00	0.00	0.00
Conservación y mantenimiento menor de inmuebles	5,000.00	115.44	5,115.44	5,115.44	0.00	5,115.44	0.00	0.00	782.84	782.84	4,332.60	0.00
Instalación, reparación y mantenimiento de mobiliario y equipo de administración	202,706.00	330,042.56	532,748.56	532,748.56	0.00	532,748.56	0.00	0.00	170,137.20	170,137.20	362,611.36	0.00
Reparación y mantenimiento de equipo de transporte	518,957.00	398,987.40	917,944.40	917,944.40	0.00	917,944.40	0.00	0.00	0.00	0.00	917,944.40	0.00
Instalación, reparación y mantenimiento de maquinaria, otros equipos y herramientas	4,000.00	1,000.00	5,000.00	5,000.00	0.00	5,000.00	0.00	0.00	0.00	0.00	5,000.00	0.00
Servicios de jardinería y fumigación	10,000.00	-10,000.00	0.00	0.00	0.00	0.00	0.00	0.00	0.00	0.00	10,000.00	0.00
Gastos de ceremonial	0.00	37,236.00	37,236.00	37,236.00	0.00	37,236.00	0.00	0.00	0.00	0.00	37,236.00	0.00
<b>BIENES MUEBLES, INMUEBLES E INTANGIBLES</b>	0.00	37,236.00	37,236.00	37,236.00	0.00	37,236.00	0.00	0.00	12,412.00	12,412.00	24,824.00	0.00
Equipo de generación eléctrica, aparatos y accesorios eléctricos	105,828,437.00	27,139.60	105,855,576.60	106,727.56	127,742,064.34	127,742,064.34	-106,727.56	0.00	123,729,588.27	123,729,588.27	4,012,476.07	0.00
<b>Total</b>	105,828,437.00	27,139.60	105,855,576.60	106,727.56	127,742,064.34	127,742,064.34	-106,727.56	0.00	123,729,588.27	123,729,588.27	4,012,476.07	0.00

EL C. PRESIDENTE COMISION DE HDAY SINDICO  
LIC. MARIA ISABEL GONZALEZ TOVAR


TESORERO MUNICIPAL  
CP. JESUS EMANUEL ROMOS HERNANDEZ


PRESIDENTE MUNICIPAL  
C. RICARDO SALLARDO JUAREZ


ESTADO DEL EJERCICIO DEL PRESUPUESTO POR CAPITULO DEL GASTO  
Municipio de San Luis Potosí, S.L.P.

DEPARTAMENTO FOMENTO A LAS ARTES

Objeto del Gasto	PRESUPUESTO DE EGRESOS				Disponibles		Presupuesto		Cuentas por		
	Aprobado	Ampliaciones/Reducciones	Modificado	Comprometido	Comprometido para	Devenigado	Devenigado	Devenigado	Devenigado	Pagar	
<b>SERVICIOS PERSONALES</b>	2,482,078.00	616,065.67	3,098,141.67	3,396,822.48	-298,680.81	3,098,141.87	269,680.81	0.00	3,108,892.87	3,108,892.87	-10,751.00
Sueldos base al personal permanente	1,565,703.00	-12,070.51	1,553,632.49	2,050,937.08	-487,304.59	1,553,632.49	487,304.59	0.00	1,564,383.49	1,564,383.49	0.00
Honorarios asimilables a sueldos	76,106.00	76,789.50	154,897.50	134,750.00	20,147.50	154,897.50	-20,147.50	0.00	154,897.50	154,897.50	0.00
Primas por años de servicios efectivos prestados	28,882.00	8,450.00	37,142.00	28,882.00	8,450.00	37,142.00	-8,450.00	0.00	37,142.00	37,142.00	0.00
Primas de vacaciones, dominical y gratificación de fin de año	377,552.00	53,874.91	431,426.91	377,552.00	53,874.91	431,426.91	-53,874.91	0.00	431,426.91	431,426.91	0.00
Horas extraordinarias	56,984.00	35.27	57,029.27	56,984.00	35.27	57,029.27	-35.27	0.00	57,029.27	57,029.27	0.00
Aportaciones para seguros	68,424.00	346,854.40	415,278.40	415,278.40	0.00	415,278.40	0.00	0.00	415,278.40	415,278.40	0.00
Cuotas para el fondo de ahorro y fondo de trabajo	5,772.00	1,418.00	7,190.00	5,772.00	1,418.00	7,190.00	-1,418.00	0.00	7,190.00	7,190.00	0.00
Prestaciones contractuales	3,984.00	28,508.00	32,492.00	0.00	32,492.00	32,492.00	-32,492.00	0.00	32,492.00	32,492.00	0.00
Otros prestaciones sociales y económicas.	7,806.00	10,884.00	18,500.00	7,806.00	10,884.00	18,500.00	-10,884.00	0.00	18,500.00	18,500.00	0.00
Estímulos	14,815.00	7,254.34	22,069.34	14,815.00	7,254.34	22,069.34	-7,254.34	0.00	22,069.34	22,069.34	0.00
Impuesto sobre nóminas	0.00	59,724.72	59,724.72	0.00	59,724.72	59,724.72	-59,724.72	0.00	59,724.72	59,724.72	0.00
Otros impuestos derivados de una relación laboral	274,426.00	34,335.04	308,761.04	274,426.00	34,335.04	308,761.04	-34,335.04	0.00	308,761.04	308,761.04	0.00
<b>MATERIALES Y SUMINISTROS</b>	20,351.00	18,206.09	33,557.09	33,557.09	0.00	33,557.09	0.00	0.00	26,269.29	26,269.29	7,287.80
Productos alimenticios para personas	15,957.00	-11,870.80	4,086.10	-4,086.10	0.00	4,086.10	0.00	0.00	0.00	0.00	4,086.10
Medicinas y productos farmacéuticos	4,214.00	25,296.99	29,470.99	29,470.99	0.00	29,470.99	0.00	0.00	26,269.29	26,269.29	3,201.70
Materiales, accesorios y suministros médicos	180.00	-180.00	0.00	0.00	0.00	0.00	0.00	0.00	0.00	0.00	0.00
<b>SERVICIOS GENERALES</b>	984,272.00	-317,314.38	668,957.62	693,599.94	-4,642.32	698,957.62	4,642.32	0.00	267,938.39	267,938.39	421,019.23
Servicios integrales y otros servicios	32,883.00	-27,382.54	5,500.50	5,500.50	0.00	5,500.50	0.00	0.00	5,500.50	5,500.50	0.00
Servicios profesionales, científicos y técnicos integrales	388.00	-388.00	0.00	0.00	0.00	0.00	0.00	0.00	0.00	0.00	0.00
Servicios de jardinería y fumigación	1,000.00	-1,000.00	0.00	0.00	0.00	0.00	0.00	0.00	0.00	0.00	0.00
Gastos de orden social y cultural	950,000.00	-288,542.86	663,457.12	688,099.44	-4,642.32	683,457.12	4,642.32	0.00	262,437.89	262,437.89	421,019.23
<b>Total =&gt;</b>	<b>3,486,699.00</b>	<b>311,957.88</b>	<b>3,820,656.38</b>	<b>4,093,979.51</b>	<b>-273,323.13</b>	<b>3,820,656.38</b>	<b>273,323.13</b>	<b>0.00</b>	<b>3,403,100.35</b>	<b>3,403,100.35</b>	<b>417,556.03</b>


  
 PRESIDENTE MUNICIPAL  
 C. RICARDO GALLARDO JUAREZ


  
 TESORERO MUNICIPAL  
 CP. JESUS EMMANUEL RAMOS HERNANDEZ

  
 EL C. PRESIDENTE COMISION DE HDA Y SINDICO  
 LIC. MARIA ISABEL GONZALEZ TOVAR

ESTADO DEL EJERCICIO DEL PRESUPUESTO POR CAPITULO DEL GASTO  
Municipio de San Luis Potosí, S.L.P.  
CULTURAS POPULARES

Objeto del Gasto	PRESUPUESTO DE EGRESOS				Presupuesto Disponible para		Comprometido No		Presupuesto Sin		Cuantías por		
	Aprobado	Ampliaciones/Reducciones	Modificado	Comprimetido	Comprimetido	Devengado	Devengado	Devengado	Devengado	Ejercido	Pagado	Pagar	Deuda
<b>SERVICIOS PERSONALES</b>	1,363,744.00	376,367.63	1,762,111.83	1,639,806.12	1,774,794.26	1,762,111.83	177,794.26	177,794.26	0.00	1,756,582.46	1,742,182.48	19,929.35	0.00
Sueldos base al personal permanente	762,254.00	-200,804.93	561,449.07	933,780.78	-372,331.96	561,449.07	372,331.96	372,331.96	0.00	561,449.07	561,449.07	0.00	0.00
Honorarios estatutivos e salarios	96,962.00	93,699.50	162,231.50	111,001.00	51,230.50	162,231.50	-51,230.50	-51,230.50	0.00	162,231.50	162,231.50	0.00	0.00
Primas por años de servicios efectivos prestados	10,728.00	-1,533.00	9,195.00	10,728.00	-1,533.00	9,195.00	1,533.00	1,533.00	0.00	9,195.00	9,195.00	0.00	0.00
Primas de vacaciones, dominicales y gratificación de fin de año	171,323.00	7,061.62	179,384.62	171,323.00	7,061.62	179,384.62	-7,061.62	-7,061.62	0.00	179,384.62	179,384.62	0.00	0.00
Horas extraordinarias	26,390.00	62,063.25	88,453.25	26,390.00	62,063.25	88,453.25	-62,063.25	-62,063.25	0.00	88,453.25	88,453.25	0.00	0.00
Aportaciones para seguros	78,204.00	346,774.36	424,978.36	424,978.36	0.00	424,978.36	0.00	0.00	0.00	424,978.36	424,978.36	0.00	0.00
Cuotas para el fondo de ahorro y fondo de trabajo	7,704.00	17,795.35	25,499.35	7,704.00	17,795.35	25,499.35	-17,795.35	-17,795.35	0.00	-30.00	5,570.00	19,829.35	0.00
Prestaciones contributivas	78,024.00	-3,024.17	74,999.83	78,024.00	-3,024.17	74,999.83	3,024.17	3,024.17	0.00	74,999.83	74,999.83	0.00	0.00
Otras prestaciones sociales y económicas.	4,648.00	21,632.00	26,380.00	0.00	26,380.00	26,380.00	-26,380.00	-26,380.00	0.00	26,380.00	26,380.00	0.00	0.00
Estruendos	7,069.00	2,931.00	10,000.00	7,069.00	2,931.00	10,000.00	-2,931.00	-2,931.00	0.00	10,000.00	10,000.00	0.00	0.00
Impuesto sobre nóminas	20,294.00	870.78	21,164.79	20,294.00	870.79	21,164.79	-870.79	-870.79	0.00	21,164.79	21,164.79	0.00	0.00
Otros impuestos devueltos de una relación laboral	0.00	24,807.71	24,807.71	0.00	24,807.71	24,807.71	-24,807.71	-24,807.71	0.00	24,807.71	24,807.71	0.00	0.00
<b>MATERIALES Y SUMINISTROS</b>	148,614.00	5,924.35	154,538.35	148,614.00	5,924.35	154,538.35	-5,924.35	-5,924.35	0.00	154,538.35	154,538.35	0.00	0.00
Productos alimenticios para personas	99,351.00	-84,732.41	14,618.59	14,618.59	0.00	14,618.59	0.00	0.00	0.00	6,600.44	6,600.44	9,048.15	0.00
Materiales eléctricos y electrónico	84,478.00	-77,969.60	6,508.40	6,508.40	0.00	6,508.40	0.00	0.00	0.00	0.00	0.00	6,568.40	0.00
Medicinas y productos farmacéuticos	1,500.00	-1,500.00	0.00	0.00	0.00	0.00	0.00	0.00	0.00	0.00	0.00	0.00	0.00
Materiales, accesorios y suministros médicos	4,818.00	3,264.18	8,082.18	8,082.18	0.00	8,082.18	-8,082.18	-8,082.18	0.00	8,082.18	8,082.18	1,478.75	0.00
Refacciones y accesorios menores de equipo de transporte	205.00	-205.00	0.00	0.00	0.00	0.00	0.00	0.00	0.00	0.00	0.00	0.00	0.00
<b>SERVICIOS GENERALES</b>	636,103.00	-333,981.40	302,141.60	302,141.60	-393.80	302,141.60	393.80	393.80	0.00	130,310.88	130,310.88	171,839.62	0.00
Gas	2,000.00	-2,000.00	0.00	0.00	0.00	0.00	0.00	0.00	0.00	0.00	0.00	0.00	0.00
Servicios integrales y otros servicios	37,695.00	-31,368.74	6,326.26	6,326.26	0.00	6,326.26	0.00	0.00	0.00	6,286.26	6,286.26	0.00	0.00
Servicios de apoyo administrativo, traducción, fotocopiado e impresión	1,000.00	-448.60	551.40	551.40	0.00	551.40	-551.40	-551.40	0.00	0.00	0.00	510.40	0.00
Servicios profesionales, científicos y técnicos integrales	448.00	-448.00	0.00	0.00	0.00	0.00	0.00	0.00	0.00	0.00	0.00	0.00	0.00
Servicios de jardinería y fumigación	20,000.00	-13,500.00	6,500.00	6,500.00	0.00	6,500.00	0.00	0.00	0.00	0.00	0.00	0.00	0.00
Cambios de orden social y cultural	575,000.00	-288,155.26	286,844.94	286,844.94	-393.80	286,844.94	393.80	393.80	0.00	124,024.72	124,024.72	164,820.22	0.00
<b>Total =&gt;</b>	<b>2,119,224.00</b>	<b>-40,345.68</b>	<b>2,078,902.02</b>	<b>2,078,902.02</b>	<b>-178,188.09</b>	<b>2,078,902.02</b>	<b>178,188.09</b>	<b>178,188.09</b>	<b>0.00</b>	<b>1,873,483.90</b>	<b>1,879,083.90</b>	<b>199,968.12</b>	<b>0.00</b>

  
 PRESIDENTE MUNICIPAL  
 C. RICARDO GALLARDO JUAREZ

  
 TESORERO MUNICIPAL  
 CP. JESUS EMANUEL RAMOS HERNANDEZ

EL C. PRESIDENTE COMISION DE HDA Y SINDICO  
 LIC. MARIA ISABEL GONZALEZ TOVAR

ESTADO DEL EJERCICIO DEL PRESUPUESTO POR CAPITULO DEL GASTO  
Municipio de San Luis Potosí, S.L.P.

DIRECCION DE DESARROLLO CULTURAL

Objeto del Gasto	PREMUPUESTO DE EGRESOS				Presupuesto Disponible para		Comprometido		Presupuesto Sin		Cuentas por pagar	
	Aprobado	Ampliaciones/ Reducciones	Modificado	Comprometido	Comprometido	Disponibles	Devengado	No Devengado	Devengado	Sin Devengado	Pagado	Deuda
<b>SERVICIOS PERSONALES</b>	6,088,691.00	860,728.04	6,748,419.04	8,314,403.42	-1,564,984.38	6,748,419.04	1,564,984.38	6,748,419.04	0.00	6,748,419.04	6,716,487.44	32,931.60
Sueldos base al personal permanente	4,268,060.00	-1,914,697.30	2,353,362.70	5,117,842.08	-2,734,459.38	2,383,382.70	2,383,382.70	2,383,382.70	0.00	2,383,382.70	2,383,382.70	0.00
Honorarios administrativos y salarios	37,478.00	1,623,435.99	1,660,913.99	1,174,271.00	666,642.99	1,990,911.99	-898,640.99	1,990,911.99	0.00	1,990,911.99	1,969,911.99	0.00
Primas por años de servicios efectivos prestados	44,064.00	8,544.00	52,608.00	44,064.00	8,544.00	52,608.00	0.00	52,608.00	0.00	52,608.00	52,608.00	0.00
Primas de vacaciones, dominical y gratificación de fin de año	997,794.00	103,383.52	701,167.52	597,784.00	103,383.52	701,167.52	-103,383.52	701,167.52	0.00	701,167.52	701,167.52	0.00
Horas extraordinarias	96,313.00	-16,405.01	79,907.99	96,313.00	-16,405.01	79,907.99	16,405.01	79,907.99	0.00	79,907.99	79,907.99	0.00
Aportaciones para el seguro	488,772.00	282,507.34	781,279.34	781,279.34	0.00	781,279.34	0.00	781,279.34	0.00	781,279.34	748,357.74	32,921.60
Cuotas para el fondo de ahorro y fondo de trabajo	7,704.00	298.00	8,002.00	7,704.00	298.00	8,002.00	-298.00	8,002.00	0.00	8,002.00	8,002.00	0.00
Prestaciones contractuales	23,352.00	15,798.00	39,150.00	0.00	39,150.00	39,150.00	-39,150.00	39,150.00	0.00	39,150.00	39,150.00	0.00
Otras prestaciones sociales y económicas:	10,972.00	6,960.50	17,932.50	10,972.00	6,960.50	17,932.50	-6,960.50	17,932.50	0.00	17,932.50	17,932.50	0.00
Edificios	18,903.00	13,528.88	30,431.88	18,903.00	13,528.88	30,431.88	-13,528.88	30,431.88	0.00	30,431.88	30,431.88	0.00
Impuesto sobre nóminas	0.00	121,539.12	121,539.12	0.00	121,539.12	121,539.12	-121,539.12	121,539.12	0.00	121,539.12	121,539.12	0.00
Otros impuestos devinados de una relación laboral	487,371.00	206,007.00	673,378.00	487,371.00	206,007.00	673,378.00	-206,007.00	673,378.00	0.00	673,378.00	673,378.00	0.00
<b>MATERIALES Y SUMINISTROS</b>	395,190.00	-103,484.99	291,705.01	291,705.01	0.00	291,705.01	0.00	291,705.01	0.00	291,705.01	157,707.72	133,997.28
Materiales, útiles y equipos menores de oficina	0.00	5,269.94	5,269.94	5,269.94	0.00	5,269.94	0.00	5,269.94	0.00	5,269.94	3,135.54	2,134.40
Mobiliario de oficina	0.00	2,964.40	2,964.40	2,964.40	0.00	2,964.40	0.00	2,964.40	0.00	2,964.40	2,964.40	0.00
Productos alimenticios para personas	270,842.00	-214,676.31	55,965.69	0.00	55,965.69	0.00	0.00	55,965.69	0.00	55,965.69	4,408.66	51,557.03
Medicinas y productos farmacéuticos	24,694.00	87,415.76	92,099.76	92,099.76	0.00	92,099.76	0.00	92,099.76	0.00	92,099.76	82,961.78	9,237.98
Materiales, accesorios y suministros médicos	1,030.00	-1,030.00	0.00	0.00	0.00	0.00	0.00	0.00	0.00	0.00	0.00	0.00
Combustibles, lubricantes y aditivos	88,834.00	6,235.59	97,069.59	97,069.59	0.00	97,069.59	0.00	97,069.59	0.00	97,069.59	64,078.35	32,991.24
Refrigeración y accesorios menores de equipo de cómputo y tecnologías de la información	0.00	238.99	238.99	238.99	0.00	238.99	0.00	238.99	0.00	238.99	238.99	0.00
Refrigeración y accesorios menores de equipo de transporte	0.00	28,078.84	28,078.84	28,078.84	0.00	28,078.84	0.00	28,078.84	0.00	28,078.84	0.00	28,078.84
<b>SERVICIOS GENERALES</b>	1,839,860.00	-491,824.20	1,347,835.80	1,347,835.80	-351.83	1,347,835.80	351.83	1,347,835.80	0.00	1,347,835.80	888,962.44	460,843.36
Energía eléctrica	20,000.00	-10,330.00	9,670.00	9,670.00	0.00	9,670.00	0.00	9,670.00	0.00	9,670.00	9,669.91	0.09
Telefonía tradicional	139,439.00	-25,133.78	114,305.24	114,305.24	0.00	114,305.24	0.00	114,305.24	0.00	114,305.24	114,305.24	0.00
Telefonía celular	9,059.00	-9,059.00	0.00	0.00	0.00	0.00	0.00	0.00	0.00	0.00	0.00	0.00
Servicios integrales y otros servicios	182,814.00	-157,411.28	35,202.72	35,202.72	0.00	35,202.72	0.00	35,202.72	0.00	35,202.72	35,202.63	0.08
Arrendamiento de edificios	422,400.00	-19,301.88	403,098.12	403,098.12	0.00	403,098.12	0.00	403,098.12	0.00	403,098.12	203,966.07	199,132.05
Arrendamiento de mobiliario y equipo de administración, educacional y recreativo	13,200.00	2,865.20	2,865.20	2,865.20	0.00	2,865.20	0.00	2,865.20	0.00	2,865.20	0.00	2,865.20
Servicios de apoyo administrativo, instrucción, capacitación e impresión	2,260.00	-3,777.36	7,422.61	7,422.61	0.00	7,422.61	0.00	7,422.61	0.00	7,422.61	807.05	6,615.56
Servicios profesionales, científicos y técnicos integrales	22,919.00	-2,260.00	0.00	0.00	0.00	0.00	0.00	0.00	0.00	0.00	0.00	0.00
Seguro de bienes patrimoniales	5,000.00	-1,948.33	20,969.67	20,969.67	0.00	20,969.67	0.00	20,969.67	0.00	20,969.67	18,447.94	2,521.73
Instalación, reparación y mantenimiento de mobiliario y equipo de administración, educacional y recreativo	82,569.00	10,704.08	15,704.08	15,704.08	0.00	15,704.08	0.00	15,704.08	0.00	15,704.08	10,936.48	4,767.60
Instalación y mantenimiento de equipo de transporte	0.00	-16,698.72	75,902.28	67,593.88	8,109.40	75,902.28	-8,109.40	75,902.28	0.00	75,902.28	11,718.32	64,183.96
Instalación, reparación y mantenimiento de maquinaria, otros equipos y herramientas	3,200.00	2,552.00	2,552.00	2,552.00	0.00	2,552.00	0.00	2,552.00	0.00	2,552.00	2,552.00	0.00
Servicios de limpieza y fumigación	202,000.00	-135,510.45	66,489.55	66,489.55	0.00	66,489.55	0.00	66,489.55	0.00	66,489.55	38,881.55	27,608.00
Viajes en el país	5,009.00	-1,570.00	3,430.00	3,430.00	0.00	3,430.00	0.00	3,430.00	0.00	3,430.00	3,430.00	0.00
Gastos de orden social y cultural	10,000.00	0.00	0.00	0.00	0.00	0.00	0.00	0.00	0.00	0.00	0.00	0.00
<b>BIENES MUEBLES, INMUEBLES E INTANGIBLES</b>	700,000.00	-108,775.67	590,224.33	590,224.33	-6,460.03	590,224.33	6,460.03	590,224.33	0.00	590,224.33	437,075.25	153,149.08
Equipo de cómputo y de tecnologías de la información	0.00	6,883.14	6,883.14	6,883.14	0.00	6,883.14	0.00	6,883.14	0.00	6,883.14	0.00	6,883.14
Equipos de cómputo y de tecnologías de la información	0.00	516,290.00	516,290.00	745,712.21	-229,422.21	516,290.00	229,422.21	516,290.00	0.00	234,572.19	234,572.19	281,717.81
INVERSIONES PUBLICAS	0.00	516,960.00	516,960.00	745,712.21	-229,422.21	516,290.00	229,422.21	516,290.00	0.00	234,572.19	234,572.19	281,717.81
Trabajos de acabados en edificaciones y otros trabajos especializados.	8,313,541.00	590,581.99	8,902,132.99	10,696,891.21	-1,794,758.22	8,902,132.99	1,794,758.22	10,696,891.21	0.00	7,995,769.79	7,995,769.79	906,363.20

Total =

  
 PRESIDENTE MUNICIPAL  
 C. RICARDO GALLARDO JUAREZ

  
 TESORERO MUNICIPAL  
 DR. JESUS EMMANUEL RAMOS HERNANDEZ

EL C. PRESIDENTE COMISION DE HDA Y SINDICO  
 LIC. MARIA ISABEL GONZALEZ TOVAR

ESTADO DEL EJERCICIO DEL PRESUPUESTO POR CAPITULO DEL GASTO  
Municipio de San Luis Potosí, S.L.P.

DEPARTAMENTO DE PLAZAS Y MERCADOS

Objeto del Gasto	PRESUPUESTO DE EGRESOS				Presupuesto Disponible para				Comprometido Presupuesto Sin				Cuentas por pagar	
	Aprobado	Ampliaciones/Reducciones	Modificado	Comprometido	Comprometido	Disponible	Devenido	No Devenido	Devenido	Devenido	Devenido	Pagado	Deuda	Pagar
<b>SERVICIOS PERSONALES</b>	22,247,170.00	1,363,476.22	23,610,646.22	25,407,866.65	-1,797,320.43	23,610,646.22	1,797,320.43	0.00	23,303,067.31	23,303,067.31	8,066,075.94	307,560.91	0.00	0.00
Sueldos base al personal permanente	6,205,321.00	-139,245.06	6,066,075.94	10,731,151.18	-2,665,075.22	8,066,075.94	2,665,075.22	0.00	8,066,075.94	8,066,075.94	8,066,075.94	0.00	0.00	0.00
Honorarios auxiliares e salarios	203,629.00	342,974.00	546,603.00	578,169.00	-31,566.00	546,603.00	31,566.00	0.00	546,603.00	546,603.00	546,603.00	0.00	0.00	0.00
Piensas por años de servicios efectivos prestados	504,418.00	23,960.00	528,378.00	504,418.00	23,960.00	528,378.00	-23,960.00	0.00	528,378.00	528,378.00	528,378.00	0.00	0.00	0.00
Piensas de vacaciones, dominical y gratificación de fin de año	3,321,115.00	208,963.67	3,527,778.67	3,321,115.00	208,963.67	3,527,778.67	-208,963.67	0.00	3,527,778.67	3,527,778.67	3,527,778.67	0.00	0.00	0.00
Horas extraordinarias	212,667.00	144,536.77	357,203.77	212,667.00	144,536.77	357,203.77	-144,536.77	0.00	357,203.77	357,203.77	357,203.77	0.00	0.00	0.00
Compensaciones	480,059.94	0.00	480,059.94	261,010.86	219,048.06	480,059.94	-219,048.06	0.00	480,059.94	480,059.94	480,059.94	0.00	0.00	0.00
Aportaciones para seguros	87,061.61	2,177,433.61	2,264,495.22	2,177,433.61	0.00	2,177,433.61	-2,177,433.61	0.00	2,177,433.61	2,177,433.61	2,177,433.61	0.00	0.00	0.00
Cuotas para el fondo de ahorro y fondo de trabajo	238,788.00	-10,238.00	228,550.00	238,788.00	-10,238.00	228,550.00	10,238.00	0.00	228,550.00	228,550.00	228,550.00	0.00	0.00	0.00
Prestaciones y haberes de retiro	5,119,484.00	-838,368.12	4,281,095.88	5,119,484.00	-838,368.12	4,281,095.88	838,368.12	0.00	4,281,095.88	4,281,095.88	4,281,095.88	0.00	0.00	0.00
Prestaciones contractuales	87,684.00	911,896.00	999,570.00	999,570.00	0.00	999,570.00	0.00	0.00	999,570.00	999,570.00	999,570.00	0.00	0.00	0.00
Otros prestaciones sociales y económicas.	222,840.00	155,710.00	378,550.00	222,840.00	155,710.00	378,550.00	-155,710.00	0.00	378,550.00	378,550.00	378,550.00	0.00	0.00	0.00
Estimulos	383,849.00	58,131.83	327,717.17	383,849.00	-58,131.83	327,717.17	58,131.83	0.00	327,717.17	327,717.17	327,717.17	0.00	0.00	0.00
Impuesto sobre nóminas	1,657,045.00	-287,768.78	1,369,255.22	1,657,045.00	-287,768.78	1,369,255.22	287,768.78	0.00	1,369,255.22	1,369,255.22	1,369,255.22	0.00	0.00	0.00
Otros impuestos devueltos de una retención laboral	217,296.00	3,925,278.35	4,012,574.35	4,012,574.35	-1,300.00	4,012,574.35	1,300.00	0.00	4,012,574.35	4,012,574.35	4,012,574.35	0.00	0.00	0.00
<b>MATERIALES Y SUMINISTROS</b>	7,822.00	8,139.28	15,961.28	15,961.28	0.00	15,961.28	0.00	0.00	15,961.28	15,961.28	15,961.28	0.00	0.00	0.00
Materiales, útiles y equipos menores de tecnologías de la información y com	0.00	0.00	0.00	0.00	0.00	0.00	0.00	0.00	0.00	0.00	0.00	0.00	0.00	0.00
Productos alimenticios para personas	139.00	139.00	278.00	139.00	0.00	139.00	0.00	0.00	139.00	139.00	139.00	0.00	0.00	0.00
Utensilios para el servicio de alimentación	15,562.00	-15,320.00	242.00	232.00	0.00	232.00	0.00	0.00	232.00	232.00	232.00	0.00	0.00	0.00
Productos metálicos no metálicos	2,065.00	-1,277.77	787.23	787.23	0.00	787.23	0.00	0.00	787.23	787.23	787.23	0.00	0.00	0.00
Cemento y productos de concreto	12,000.00	-11,624.95	375.05	375.05	0.00	375.05	0.00	0.00	375.05	375.05	375.05	0.00	0.00	0.00
Café, yelo y productos de yelo	0.00	0.00	0.00	0.00	0.00	0.00	0.00	0.00	0.00	0.00	0.00	0.00	0.00	0.00
Madera y productos de madera	20,000.00	20,281.19	40,281.19	40,281.19	0.00	40,281.19	0.00	0.00	40,281.19	40,281.19	40,281.19	0.00	0.00	0.00
Materiales eléctricos y electrónico	7,703.00	-3,985.48	3,717.52	3,717.52	0.00	3,717.52	0.00	0.00	3,717.52	3,717.52	3,717.52	0.00	0.00	0.00
Artículos metálicos para la construcción	20,000.00	-9,515.88	10,484.12	10,484.12	0.00	10,484.12	0.00	0.00	10,484.12	10,484.12	10,484.12	0.00	0.00	0.00
Otros materiales y artículos de construcción y reparación	92,718.00	3,612,462.87	3,705,176.87	3,705,176.87	0.00	3,705,176.87	0.00	0.00	3,705,176.87	3,705,176.87	3,705,176.87	0.00	0.00	0.00
Medicinas y productos farmacéuticos	3,963.00	-3,866.00	97.00	97.00	0.00	97.00	0.00	0.00	97.00	97.00	97.00	0.00	0.00	0.00
Materiales, accesorios y suministros médicos	0.00	3,181.44	3,181.44	3,181.44	0.00	3,181.44	0.00	0.00	3,181.44	3,181.44	3,181.44	0.00	0.00	0.00
Fibras sintéticas, lino, plásticos y derivados	0.00	178,506.37	178,506.37	178,506.37	0.00	178,506.37	0.00	0.00	178,506.37	178,506.37	178,506.37	0.00	0.00	0.00
Combustibles, lubricantes y aditivos	0.00	25,000.00	25,000.00	25,000.00	0.00	25,000.00	0.00	0.00	25,000.00	25,000.00	25,000.00	0.00	0.00	0.00
Materiales de seguridad pública	10,000.00	-8,488.23	1,511.77	1,511.77	0.00	1,511.77	0.00	0.00	1,511.77	1,511.77	1,511.77	0.00	0.00	0.00
Herramientas menores	12,000.00	6,138.71	18,138.71	18,138.71	0.00	18,138.71	0.00	0.00	18,138.71	18,138.71	18,138.71	0.00	0.00	0.00
Refacciones y accesorios menores de edificios	1,000.00	-1,000.00	0.00	0.00	0.00	0.00	0.00	0.00	0.00	0.00	0.00	0.00	0.00	0.00
Refacciones y accesorios menores de mobiliario y equipo de administración,	0.00	288.00	288.00	288.00	0.00	288.00	0.00	0.00	288.00	288.00	288.00	0.00	0.00	0.00
Refacciones y accesorios menores de equipo de cómputo y tecnologías de i	12,573.00	24,161.92	36,734.92	36,734.92	0.00	36,734.92	0.00	0.00	36,734.92	36,734.92	36,734.92	0.00	0.00	0.00
Refacciones y accesorios menores de equipo de transporte	0.00	1,404.82	1,404.82	1,404.82	0.00	1,404.82	0.00	0.00	1,404.82	1,404.82	1,404.82	0.00	0.00	0.00
Refacciones y accesorios menores de maquinaria y otros equipos	0.00	1,586.86	1,586.86	1,586.86	0.00	1,586.86	0.00	0.00	1,586.86	1,586.86	1,586.86	0.00	0.00	0.00
Refacciones y accesorios menores otros bienes muebles	3,652,922.00	-1,433,482.65	2,219,439.35	2,219,439.35	0.00	2,219,439.35	0.00	0.00	2,219,439.35	2,219,439.35	2,219,439.35	0.00	0.00	0.00
<b>SERVICIOS GENERALES</b>	1,850,000.00	-437,420.00	1,412,574.00	1,412,574.00	0.00	1,412,574.00	0.00	0.00	1,412,574.00	1,412,574.00	1,412,574.00	0.00	0.00	0.00
Energía eléctrica	75,962.00	-4,465.26	71,496.74	71,496.74	0.00	71,496.74	0.00	0.00	71,496.74	71,496.74	71,496.74	0.00	0.00	0.00
Telefonía tradicional	60,897.00	-41,263.42	19,633.58	19,633.58	0.00	19,633.58	0.00	0.00	19,633.58	19,633.58	19,633.58	0.00	0.00	0.00
Servicios de acceso de Internet, redes y procesamiento de información	40,856.00	3,451.84	44,307.84	44,307.84	0.00	44,307.84	0.00	0.00	44,307.84	44,307.84	44,307.84	0.00	0.00	0.00
Servicios postales y telegráficos	500.00	-500.00	0.00	0.00	0.00	0.00	0.00	0.00	0.00	0.00	0.00	0.00	0.00	0.00
Servicios integrados y otros servicios	723,427.00	-541,248.74	182,178.26	182,178.26	0.00	182,178.26	0.00	0.00	182,178.26	182,178.26	182,178.26	0.00	0.00	0.00
Arrendamiento de maquinaria, otros equipos y herramientas	173,000.00	-173,000.00	0.00	0.00	0.00	0.00	0.00	0.00	0.00	0.00	0.00	0.00	0.00	0.00
Otros arrendamientos	200,000.00	-27,475.84	172,524.16	172,524.16	0.00	172,524.16	0.00	0.00	172,524.16	172,524.16	172,524.16	0.00	0.00	0.00
Servicios de apoyo administrativo, traducción, fotocopiado e impresión	7,200.00	89,056.04	96,256.04	96,256.04	0.00	96,256.04	0.00	0.00	96,256.04	96,256.04	96,256.04	0.00	0.00	0.00
Servicios profesionales, científicos y técnicos integrados	8,458.00	0.00	8,458.00	8,458.00	0.00	8,458.00	0.00	0.00	8,458.00	8,458.00	8,458.00	0.00	0.00	0.00
Seguro de bienes patrimoniales	27,232.00	502.96	27,734.96	27,734.96	0.00	27,734.96	0.00	0.00	27,734.96	27,734.96	27,734.96	0.00	0.00	0.00
Conservación y mantenimiento menor de inmuebles	21,978.00	3,322.00	25,300.00	25,300.00	0.00	25,300.00	0.00	0.00	25,300.00	25,300.00	25,300.00	0.00	0.00	0.00
Reparación y mantenimiento de equipo de transporte	178,982.00	-57,387.96	121,014.34	125,997.84	-4,983.20	121,014.34	4,983.20	0.00	121,014.34	121,014.34	121,014.34	0.00	0.00	0.00
Instalación, reparación y mantenimiento de maquinaria, otros equipos y herr	0.00	31,923.00	18,982.00	18,982.00	0.00	18,982.00	0.00	0.00	18,982.00	18,982.00	18,982.00	0.00	0.00	0.00
Servicios de jardinería y fumigación	41,000.00	-18,037.30	22,962.70	22,962.70	0.00	22,962.70	0.00	0.00	22,962.70	22,962.70	22,962.70	0.00	0.00	0.00
División por ración, teleseñal y otros medios de mensajería sobre programas y	55,000.00	-50,588.60	4,411.20	4,411.20	0.00	4,411.20	0.00	0.00	4,411.20	4,411.20	4,411.20	0.00	0.00	0.00
Servicio de creación y difusión de contenido exclusivamente a través de Inter	200,000.00	0.00	200,000.00	200,000.00	0.00	200,000.00	0.00	0.00	200,000.00	200,000.00	200,000.00	0.00	0.00	0.00
Pasajes terrestres	0.00	63.31	63.31	63.31	0.00	63.31	0.00	0.00	63.31	63.31	63.31	0.00	0.00	0.00



**BIENES MUEBLES, INMUEBLES E INTANGIBLES**  
 Equipo de cómputo y de tecnología de la información  
 Otros equipos

0.00	52,393.95	52,393.95	52,393.95	0.00	52,393.95	0.00	0.00	0.00	0.00	52,393.95	
0.00	39,899.36	39,899.36	39,899.36	0.00	39,899.36	0.00	0.00	0.00	0.00	39,899.36	
0.00	12,494.59	12,494.59	12,494.59	0.00	12,494.59	0.00	0.00	0.00	0.00	12,494.59	
<b>Total =&gt;</b>	<b>28,127,389.00</b>	<b>3,807,658.87</b>	<b>29,896,005.87</b>	<b>31,700,406.50</b>	<b>-1,803,603.63</b>	<b>29,996,805.87</b>	<b>1,803,603.63</b>	<b>0.00</b>	<b>28,435,790.74</b>	<b>28,435,790.74</b>	<b>1,481,015.13</b>

*[Handwritten signature]*

PRESIDENTE MUNICIPAL  
 RICARDO GALLARDO JUAREZ

TESORERO MUNICIPAL  
 CP. JESUS EMILIA DEL RAMOS HERNANDEZ

EL C. PRESIDENTE COMISION DE HDA Y SINDICO  
 LIC. MARIA ISABEL GONZALEZ TOVAR

ESTADO DEL EJERCICIO DEL PRESUPUESTO POR CAPITULO DEL GASTO  
Municipio de San Luis Potosí, S.L.P.

ACTIVIDADES COMERCIALES Y ESPECIALES

Objeto del Gasto	PRELIMINAR				Presupuesto Disponible para				Presupuesto Sin				Cuentas por pagar	
	Aprobado	Ampliaciones/Reducciones	Modificado	Comprometido	Comprometido	Comprometido	Devenagado	Devenagado	Devenagado	Devenagado	Ejercido	Pagado	Deuda	Pagar
<b>SERVICIOS PERSONALES</b>	8,457,287.00	2,262,806.88	10,720,093.88	10,680,948.98	620,148.90	10,720,093.88	4,786,968.08	4,786,968.08	4,786,968.08	10,745,823.19	10,746,023.19	-19,929.33	0.00	0.00
Sueldos base al personal permanente	4,365,663.00	431,248.08	4,796,911.08	4,796,911.08	0.00	4,796,911.08	4,796,911.08	4,796,911.08	4,796,911.08	4,796,968.08	4,796,968.08	0.00	0.00	0.00
Honorarios administrativos o similares	203,868.00	1,172,664.50	1,376,532.50	1,376,532.50	0.00	1,376,532.50	1,376,532.50	1,376,532.50	1,376,532.50	1,376,532.50	1,376,532.50	0.00	0.00	0.00
Primas por años de servicios efectivos prestados	71,292.00	343,810.77	415,102.77	415,102.77	0.00	415,102.77	415,102.77	415,102.77	415,102.77	415,102.77	415,102.77	0.00	0.00	0.00
Primas de vacaciones, dominical y gratificación de fin de año	941,407.00	170,960.10	1,112,367.10	1,112,367.10	0.00	1,112,367.10	1,112,367.10	1,112,367.10	1,112,367.10	1,112,367.10	1,112,367.10	0.00	0.00	0.00
Horas extraordinarias	16,299.00	-14,498.41	1,792.59	1,792.59	0.00	1,792.59	1,792.59	1,792.59	1,792.59	1,792.59	1,792.59	0.00	0.00	0.00
Comparaciones	0.00	25,650.00	25,650.00	25,650.00	0.00	25,650.00	25,650.00	25,650.00	25,650.00	25,650.00	25,650.00	0.00	0.00	0.00
Aportaciones para seguros	1,603,104.00	-867,725.84	735,378.16	735,378.16	0.00	735,378.16	735,378.16	735,378.16	735,378.16	735,378.16	735,378.16	0.00	0.00	0.00
Cuotas para el fondo de ahorro y fondo de trabajo	15,396.00	-38.00	15,358.00	15,358.00	0.00	15,358.00	15,358.00	15,358.00	15,358.00	15,358.00	15,358.00	0.00	0.00	0.00
Indemnizaciones	0.00	213,081.02	213,081.02	213,081.02	0.00	213,081.02	213,081.02	213,081.02	213,081.02	213,081.02	213,081.02	0.00	0.00	0.00
Prestaciones y haberes de retiro	283,044.00	-11,027.30	272,016.70	283,044.00	-11,027.30	272,016.70	272,016.70	272,016.70	272,016.70	272,016.70	272,016.70	0.00	0.00	0.00
Prestaciones contractuales	22,794.00	54,326.00	77,120.00	77,090.00	0.00	77,090.00	77,090.00	77,090.00	77,090.00	77,090.00	77,090.00	0.00	0.00	0.00
Otros prestaciones sociales y económicas.	19,590.00	13,177.50	32,737.50	32,737.50	0.00	32,737.50	32,737.50	32,737.50	32,737.50	32,737.50	32,737.50	0.00	0.00	0.00
Edificios	40,096.00	-1,599.03	38,526.97	40,096.00	-1,599.03	38,526.97	38,526.97	38,526.97	38,526.97	38,526.97	38,526.97	0.00	0.00	0.00
Impuesto sobre nóminas	0.00	158,842.84	158,842.84	158,842.84	0.00	158,842.84	158,842.84	158,842.84	158,842.84	158,842.84	158,842.84	0.00	0.00	0.00
Otros impuestos debidos de una relación laboral	874,864.00	573,902.65	1,448,766.65	874,864.00	573,902.65	1,448,766.65	1,448,766.65	1,448,766.65	1,448,766.65	1,448,766.65	1,448,766.65	0.00	0.00	0.00
<b>MATERIALES Y SUMINISTROS</b>	257,891.00	20,025.52	277,916.52	291,127.52	0.00	291,127.52	291,127.52	291,127.52	291,127.52	182,894.49	182,894.49	108,433.03	0.00	0.00
Mobiliarios, útiles y equipos menores de oficina	0.00	3,135.54	3,135.54	3,135.54	0.00	3,135.54	3,135.54	3,135.54	3,135.54	3,135.54	3,135.54	0.00	0.00	0.00
Materiales de limpieza	0.00	2,984.40	2,984.40	2,984.40	0.00	2,984.40	2,984.40	2,984.40	2,984.40	2,984.40	2,984.40	0.00	0.00	0.00
Productos alimenticios para personas	51,625.00	-64,435.00	431.00	431.00	0.00	431.00	431.00	431.00	431.00	431.00	431.00	0.00	0.00	0.00
Materiales eléctricos y electrónico	0.00	1,421.82	1,421.82	1,421.82	0.00	1,421.82	1,421.82	1,421.82	1,421.82	1,421.82	1,421.82	0.00	0.00	0.00
Artículos metálicos para la construcción	1,000.00	-1,000.00	0.00	0.00	0.00	0.00	0.00	0.00	0.00	0.00	0.00	0.00	0.00	0.00
Otros metales y artículos de construcción y reparación	1,000.00	88,299.98	89,299.98	88,299.98	0.00	88,299.98	88,299.98	88,299.98	88,299.98	88,299.98	88,299.98	0.00	0.00	0.00
Medicinas y productos farmacéuticos	24,082.00	77,490.02	101,562.02	101,562.02	0.00	101,562.02	101,562.02	101,562.02	101,562.02	79,771.45	79,771.45	21,790.57	0.00	0.00
Materiales, accesorios y suministros médicos	1,005.00	-1,005.00	0.00	0.00	0.00	0.00	0.00	0.00	0.00	0.00	0.00	0.00	0.00	0.00
Combustibles, lubricantes y aditivos.	178,099.00	-85,766.34	90,332.66	90,332.66	0.00	90,332.66	90,332.66	90,332.66	90,332.66	90,332.66	90,332.66	0.00	0.00	0.00
Herramientas menores	550.00	350.00	900.00	900.00	0.00	900.00	900.00	900.00	900.00	900.00	900.00	0.00	0.00	0.00
Refacciones y accesorios menores de edificios	2,500.00	-2,500.00	0.00	0.00	0.00	0.00	0.00	0.00	0.00	0.00	0.00	0.00	0.00	0.00
Refacciones y accesorios menores de equipo de transporte	0.00	1,060.00	1,060.00	1,060.00	0.00	1,060.00	1,060.00	1,060.00	1,060.00	1,060.00	1,060.00	0.00	0.00	0.00
<b>SERVICIOS GENERALES</b>	286,744.00	314,420.85	571,164.85	571,164.85	0.00	571,164.85	571,164.85	571,164.85	571,164.85	571,001.80	571,001.80	163.05	0.00	0.00
Energía eléctrica	38,000.00	-5,640.00	32,360.00	32,360.00	0.00	32,360.00	32,360.00	32,360.00	32,360.00	32,360.00	32,360.00	-0.02	0.00	0.00
Agua	0.00	499.50	499.50	499.50	0.00	499.50	499.50	499.50	499.50	499.50	499.50	0.00	0.00	0.00
Telefonía tradicional	23,625.00	-465.63	23,159.37	23,159.37	0.00	23,159.37	23,159.37	23,159.37	23,159.37	23,159.37	23,159.37	0.00	0.00	0.00
Servicios bibliotecarios y otros servicios	197,907.00	152,291.82	35,625.18	35,625.18	0.00	35,625.18	35,625.18	35,625.18	35,625.18	35,462.11	35,462.11	163.07	0.00	0.00
Servicios de apoyo administrativo, traducción, fotocopiado e impresión	5,000.00	459,000.00	464,000.00	464,000.00	0.00	464,000.00	464,000.00	464,000.00	464,000.00	464,000.00	464,000.00	0.00	0.00	0.00
Servicios profesionales, científicos y técnicos integrales	2,212.00	-2,212.00	0.00	0.00	0.00	0.00	0.00	0.00	0.00	0.00	0.00	0.00	0.00	0.00
Reparación y mantenimiento de equipo de transporte	0.00	15,520.90	15,520.90	15,520.90	0.00	15,520.90	15,520.90	15,520.90	15,520.90	15,520.90	15,520.90	0.00	0.00	0.00
<b>TRANSFERENCIAS Y ASIGNACIONES</b>	0.00	515,554.74	515,554.74	515,554.74	0.00	515,554.74	515,554.74	515,554.74	515,554.74	515,554.74	515,554.74	0.00	0.00	0.00
Ayudas sociales a personas	0.00	515,554.74	515,554.74	515,554.74	0.00	515,554.74	515,554.74	515,554.74	515,554.74	515,554.74	515,554.74	0.00	0.00	0.00
<b>INVERSIONES PUBLICAS</b>	0.00	1,041,837.40	1,051,837.40	1,833,038.17	-781,200.77	1,051,837.40	781,200.77	781,200.77	781,200.77	927,782.45	927,782.45	124,054.95	0.00	0.00
Edificación no habitacional.	0.00	6,594.61	6,594.61	308,387.47	-301,792.86	6,594.61	301,792.86	301,792.86	301,792.86	0.00	0.00	6,594.61	0.00	0.00
Trabajos de acabados en edificaciones y otros trabajos especializados.	0.00	1,045,242.79	1,045,242.79	1,524,650.70	-479,407.91	1,045,242.79	479,407.91	479,407.91	479,407.91	927,782.45	927,782.45	117,460.34	0.00	0.00
<b>Total</b>	9,871,882.00	4,184,445.37	13,149,778.37	13,301,832.24	-152,053.87	13,149,778.37	13,149,778.37	13,149,778.37	13,149,778.37	152,053.87	152,053.87	12,937,066.97	212,721.70	0.00

*[Firma]*

EL C. PRESIDENTE COMISION DE HDA Y SINDICO  
LIC. MARIA ISABEL GONZALEZ TOVAR


TESORERO MUNICIPAL  
CP. JESUS EMANUEL RUIZ HERNANDEZ

PRESIDENTE MUNICIPAL  
C. RICARDO GALLARDO JUAREZ

ESTADO DEL EJERCICIO DEL PRESUPUESTO POR CAPITULO DEL GASTO  
Municipio de San Luis Potosí, S.L.P.

SUBDIRECCION DE INSPECCION GENERAL

Objeto del Gasto	PRESUPUESTO DE EGRESOS				Disponibles			Comprometido			Presupuesto		Cuentas por pagar Deuda
	Aprobado	Ampliaciones/Reducciones	Modificado	Comprometido	Comrometer	Devengado	Devengado	No Devengado	Sin Devengar	Ejercido	Pagado		
SERVICIOS PERSONALES	15,007,131.00	4,652,456.83	19,659,587.83	19,571,027.68	88,566.27	19,659,587.93	8,887,805.52	2,978,570.78	0.00	19,659,587.85	19,659,587.85	0.08	
Sueldos base al personal permanente	9,025,582.00	-137,776.48	8,887,805.52	11,884,376.30	-2,978,570.78	8,887,805.52	8,887,805.52	2,978,570.78	0.00	8,887,805.52	8,887,805.52	0.00	
Honorarios asimilables a sueldos	469,356.00	729,402.50	1,198,758.50	788,026.00	430,732.50	1,198,758.50	1,198,758.50	-430,732.50	0.00	1,198,758.50	1,198,758.50	0.00	
Primas por años de servicios efectivos prestados	473,753.00	164,512.50	638,265.50	473,753.00	164,512.50	638,265.50	638,265.50	-164,512.50	0.00	638,265.50	638,265.50	0.00	
Primas de vacaciones, dominical y gratificación de fin de año	2,500,797.00	528,294.44	3,029,091.44	2,500,797.00	528,294.44	3,029,091.44	3,029,091.44	-528,294.44	0.00	3,029,091.44	3,029,091.44	0.00	
Aportaciones para seguros	390,996.00	1,518,082.36	1,909,078.36	1,909,078.36	0.00	1,909,078.36	1,909,078.36	0.00	0.00	1,909,078.36	1,909,078.36	0.08	
Cuotas para el fondo de ahorro y fondo de trabajo	5,773.00	-2,153.00	3,620.00	5,773.00	-2,153.00	3,620.00	3,620.00	2,153.00	0.00	3,620.00	3,620.00	0.00	
Prestaciones e haberes de retiro	2,018,984.00	43,499.10	2,060,483.10	2,018,984.00	43,499.10	2,060,483.10	2,060,483.10	-43,499.10	0.00	2,060,483.10	2,060,483.10	0.00	
Otras prestaciones sociales y económicas.	91,656.00	-72,536.00	19,120.00	18,444.00	19,120.00	19,120.00	19,120.00	-1,344.00	0.00	19,120.00	19,120.00	0.00	
Estímulos	18,444.00	-1,344.00	17,100.00	18,444.00	-1,344.00	17,100.00	17,100.00	1,344.00	0.00	17,100.00	17,100.00	0.00	
Impuesto sobre nóminas	13,790.00	-5,913.00	7,877.00	13,790.00	-5,913.00	7,877.00	7,877.00	5,913.00	0.00	7,877.00	7,877.00	0.00	
Otros impuestos derivados de una relación laboral	0.00	340,883.59	340,883.59	0.00	340,883.59	340,883.59	340,883.59	-340,883.59	0.00	340,883.59	340,883.59	0.00	
MATERIALES Y SUMINISTROS	100,970.00	1,547,494.92	1,547,494.92	0.00	1,547,494.92	1,547,494.92	1,547,494.92	-1,547,494.92	0.00	1,547,494.92	1,547,494.92	0.00	
Médicinas y productos farmacéuticos	96,930.00	391,382.02	492,352.02	492,352.02	0.00	492,352.02	492,352.02	0.00	0.00	492,352.02	492,352.02	0.00	
Materiales, accesorios y suministros médicos	4,040.00	-4,040.00	0.00	0.00	0.00	0.00	0.00	0.00	0.00	0.00	0.00	0.00	
SERVICIOS GENERALES	924,785.00	-636,683.33	287,871.67	287,871.67	0.00	287,871.67	287,871.67	0.00	0.00	287,871.67	287,871.67	0.00	
Telefonía tradicional	15,543.00	2,397.62	17,740.52	17,740.52	0.00	17,740.52	17,740.52	0.00	0.00	17,740.52	17,740.52	0.00	
Servicios integrales y otros servicios	756,375.00	-625,598.17	130,776.83	130,776.83	0.00	130,776.83	130,776.83	0.00	0.00	130,776.83	130,776.83	0.00	
Arendamiento de edificios	144,000.00	-4,646.48	139,353.12	139,353.12	0.00	139,353.12	139,353.12	0.00	0.00	139,353.12	139,353.12	0.00	
Servicios profesionales, científicos y técnicos integrales	8,847.00	-8,847.00	0.00	0.00	0.00	0.00	0.00	0.00	0.00	0.00	0.00	0.00	
<b>Total =&gt;</b>	<b>16,032,866.00</b>	<b>4,407,145.82</b>	<b>20,381,245.35</b>	<b>20,381,245.35</b>	<b>88,566.27</b>	<b>20,439,811.62</b>	<b>20,223,427.94</b>	<b>-88,566.27</b>	<b>0.00</b>	<b>20,223,427.94</b>	<b>20,223,427.94</b>	<b>216,383.68</b>	

  
 PRESIDENTE MUNICIPAL  
 C. RICARDO GALLARDO JUAREZ


  
 TESORERO MUNICIPAL  
 CP. JESUS EMANUEL RAMOS HERNANDEZ


E.L.C. PRESIDENTE COMISION DE HIDA Y SINDICO  
 LIC. MARIA ISABEL GONZALEZ TOVAR

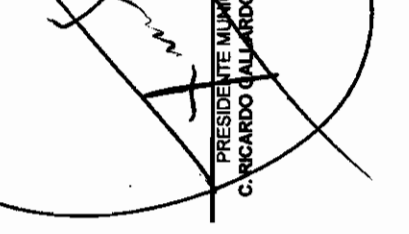
ESTADO DEL EJERCICIO DEL PRESUPUESTO POR CAPITULO DEL GASTO  
Municipio de San Luis Potosí, S.L.P.

DEPARTAMENTO DE ANUNCIOS

Objeto del Gasto	PRESUPUESTO DE EGRESOS				Presupuesto Disponible para				Comprometid: Presupuesto No Devengado				Cuentas por pagar		
	Aprobado	Adiciones/ Reduc	Modificado	Comprometid	Comprometid	Comprometid	Comprometid	Comprometid	Devengado	Devengado	Devengado	Devengado	Ejercido	Pagado	Deuda
<b>SERVICIOS PERSONALES</b>	257,832.00	467,941.14	725,573.14	698,146.53	27,426.61	725,573.14	-27,426.61	0.00	725,573.14	725,573.14	725,573.14	725,573.14	725,573.14	0.00	0.00
Sueldos base al personal permanente	166,226.00	26,932.87	193,158.87	227,103.13	-33,944.26	193,156.87	33,944.26	0.00	193,156.87	193,156.87	193,156.87	193,156.87	193,156.87	0.00	0.00
Primas por años de servicios efectivos prestados	0.00	8,832.00	8,832.00	0.00	8,832.00	8,832.00	-8,832.00	0.00	8,832.00	8,832.00	8,832.00	8,832.00	8,832.00	0.00	0.00
Primas de vacaciones, dominical y gratificación de fin de año	48,924.00	7,856.24	56,780.24	46,924.00	7,856.24	56,780.24	-7,856.24	0.00	56,780.24	56,780.24	56,780.24	56,780.24	56,780.24	0.00	0.00
Compensaciones	0.00	6,750.00	6,750.00	4,875.00	1,875.00	6,750.00	-1,875.00	0.00	6,750.00	6,750.00	6,750.00	6,750.00	6,750.00	0.00	0.00
Aportaciones para seguros	0.00	376,478.40	376,478.40	376,478.40	0.00	376,478.40	0.00	0.00	376,478.40	376,478.40	376,478.40	376,478.40	376,478.40	0.00	0.00
Cuotas para el fondo de ahorro y fondo de trabajo	3,853.00	-233.00	3,620.00	3,853.00	-233.00	3,620.00	233.00	0.00	3,620.00	3,620.00	3,620.00	3,620.00	3,620.00	0.00	0.00
Prestaciones contractuales	1,716.00	16,254.00	17,970.00	0.00	17,970.00	17,970.00	-17,970.00	0.00	17,970.00	17,970.00	17,970.00	17,970.00	17,970.00	0.00	0.00
Otras prestaciones sociales y económicas.	4,128.00	3,072.00	7,200.00	4,128.00	3,072.00	7,200.00	-3,072.00	0.00	7,200.00	7,200.00	7,200.00	7,200.00	7,200.00	0.00	0.00
Estímulos	9,766.00	1,577.57	11,343.57	9,766.00	1,577.57	11,343.57	-1,577.57	0.00	11,343.57	11,343.57	11,343.57	11,343.57	11,343.57	0.00	0.00
Impuesto sobre nóminas	0.00	6,920.60	6,920.60	0.00	6,920.60	6,920.60	-6,920.60	0.00	6,920.60	6,920.60	6,920.60	6,920.60	6,920.60	0.00	0.00
Otros impuestos derivados de una relación laboral	23,019.00	13,500.46	36,519.46	23,019.00	13,500.46	36,519.46	-13,500.46	0.00	36,519.46	36,519.46	36,519.46	36,519.46	36,519.46	0.00	0.00
<b>MATERIALES Y SUMINISTROS</b>	1,886.00	13,484.27	15,370.27	15,370.27	0.00	15,370.27	0.00	0.00	15,370.27	15,370.27	15,370.27	15,370.27	15,370.27	620.93	620.93
Medicinas y productos farmacéuticos	1,806.00	13,564.27	15,370.27	15,370.27	0.00	15,370.27	0.00	0.00	15,370.27	15,370.27	15,370.27	15,370.27	15,370.27	620.93	620.93
Materiales, accesorios y suministros médicos	80.00	-80.00	0.00	0.00	0.00	0.00	0.00	0.00	0.00	0.00	0.00	0.00	0.00	0.00	0.00
<b>SERVICIOS GENERALES</b>	14,300.00	-11,942.66	2,357.34	2,357.34	0.00	2,357.34	0.00	0.00	2,357.34	2,357.34	2,357.34	2,357.34	2,357.34	0.00	0.00
Servicios integrales y otros servicios	14,300.00	-11,942.66	2,357.34	2,357.34	0.00	2,357.34	0.00	0.00	2,357.34	2,357.34	2,357.34	2,357.34	2,357.34	0.00	0.00
Servicios profesionales, científicos y técnicos integrales	179.00	-179.00	0.00	0.00	0.00	0.00	0.00	0.00	0.00	0.00	0.00	0.00	0.00	0.00	0.00
<b>Total =&gt;</b>	<b>273,818.00</b>	<b>468,482.75</b>	<b>743,300.75</b>	<b>715,874.14</b>	<b>27,426.61</b>	<b>743,300.75</b>	<b>-27,426.61</b>	<b>0.00</b>	<b>743,300.75</b>	<b>743,300.75</b>	<b>743,300.75</b>	<b>743,300.75</b>	<b>743,300.75</b>	<b>742,679.82</b>	<b>620.93</b>


  
 PRESIDENTE MUNICIPAL  
 C. RICARDO GALLARDO JUAREZ


  
 TESORERO MUNICIPAL  
 CP. JESUS EMMANUEL RAMOS HERNANDEZ


  
 EL C. PRESIDENTE COMISION DE HDA Y SINDICO  
 LIC. MARIA ISABEL GONZALEZ TOVAR

ESTADO DEL EJERCICIO DEL PRESUPUESTO POR CAPITULO DEL GASTO  
Municipio de San Luis Potosí, S.L.P.

RASTRO MUNICIPAL

Objeto del Gasto	PREBUDGETO DE EGRESOS			Presupuesto Disponible para			Comprometido Presupuesto			Cuentas por pagar		
	Aprobado	Modificado	Comprometido	Comprometido	Devenegar	No Devenegar	Ejercido	Pagado	Deuda	Deuda		
SERVICIOS PERSONALES	23,424,180.00	4,498,781.63	27,922,961.63	28,953,088.71	959,874.92	27,922,961.63	-959,874.92	27,705,545.53	27,705,545.53	217,416.10	0.00	0.00
Sueldos base al personal permene	8,792,411.00	1,213,355.17	10,005,766.17	11,987,433.33	-1,981,667.16	10,005,766.17	1,981,667.16	10,005,766.17	10,005,766.17	0.00	0.00	0.00
Honorarios asimilables a sueldos	92,532.00	228,444.00	320,976.00	391,487.00	-70,511.00	320,976.00	70,511.00	320,976.00	320,976.00	0.00	0.00	0.00
Primas por años de servicios efeci	636,324.00	153,808.00	790,132.00	636,324.00	153,808.00	790,132.00	-153,808.00	790,132.00	790,132.00	0.00	0.00	0.00
Primas de vacaciones, dominical y	3,684,868.00	184,806.83	3,869,674.83	3,684,868.00	184,806.83	3,869,674.83	-184,806.83	3,689,868.00	3,689,868.00	0.00	0.00	0.00
Horas extraordinarias	231,609.00	170,491.57	402,100.57	231,609.00	170,491.57	402,100.57	-170,491.57	402,100.57	402,100.57	0.00	0.00	0.00
Compensaciones	23,285.00	9,573.35	32,858.35	23,285.00	9,573.35	32,858.35	-9,573.35	32,858.35	32,858.35	0.00	0.00	0.00
Cuentas para el fondo de ahorro y fo	2,874,150.00	201,243.38	3,075,423.38	3,075,423.38	0.00	3,075,423.38	0.00	2,858,007.28	2,858,007.28	217,416.10	0.00	0.00
Prestaciones y haberes de retiro	5,204,498.00	-324,952.91	4,879,545.09	5,204,498.00	-324,952.91	4,879,545.09	324,952.91	4,879,545.09	4,879,545.09	0.00	0.00	0.00
Prestaciones contractuales	1,060,016.00	1,236,330.00	2,296,346.00	0.00	1,236,330.00	2,296,346.00	-1,236,330.00	1,236,330.00	1,236,330.00	0.00	0.00	0.00
Otras prestaciones sociales y econ	232,692.00	349,512.71	582,204.71	232,692.00	349,512.71	582,204.71	-349,512.71	582,204.71	582,204.71	0.00	0.00	0.00
Estimulos	436,275.00	27,278.87	463,553.87	436,275.00	27,278.87	463,553.87	-27,278.87	463,553.87	463,553.87	0.00	0.00	0.00
Impuesto sobre nóminas	0.00	387,088.99	387,088.99	0.00	387,088.99	387,088.99	-387,088.99	387,088.99	387,088.99	0.00	0.00	0.00
Otros impuestos derivados de una	795,941.00	612,677.67	1,408,618.67	795,941.00	612,677.67	1,408,618.67	-612,677.67	1,408,618.67	1,408,618.67	0.00	0.00	0.00
MATERIALES Y SUMINISTROS	944,489.00	4,058,081.50	5,002,570.50	5,033,031.19	-30,450.69	5,002,570.50	30,450.69	3,712,140.71	3,712,140.71	1,290,429.78	0.00	0.00
Materiales, útiles y equipos menores	3,847.00	-627.36	3,219.64	3,548.99	-330.25	3,219.64	330.25	3,219.64	3,219.64	0.00	0.00	0.00
Materiales de limpieza	47,511.78	52,511.78	52,511.78	52,511.78	0.00	52,511.78	0.00	4,361.96	4,361.96	48,149.82	0.00	0.00
Productos alimenticios para person	28,159.00	-20,447.20	7,711.80	7,711.80	0.00	7,711.80	0.00	1,933.99	1,933.99	5,777.81	0.00	0.00
Productos químicos, farmacéuticos	0.00	0.00	0.00	0.00	0.00	0.00	0.00	-29,351.53	-29,351.53	29,351.53	0.00	0.00
Productos minerales no metálicos	5,443.00	-5,443.00	0.00	0.00	0.00	0.00	0.00	0.00	0.00	0.00	0.00	0.00
Cemento y productos de concreto	4,131.00	4,413.95	8,544.95	8,544.95	0.00	8,544.95	0.00	6,544.95	6,544.95	8,544.95	0.00	0.00
Cal, yeso y productos de yeso	30,000.00	-8,295.34	21,704.66	29,882.66	-8,178.00	21,704.66	8,178.00	12,711.01	12,711.01	8,993.65	0.00	0.00
Madera y productos de madera	10,000.00	-9,253.99	7,746.01	1,746.01	0.00	1,746.01	0.00	0.00	0.00	1,746.01	0.00	0.00
Materiales eléctricos y electrónico	35,000.00	-27,025.50	7,974.50	12,264.06	-4,289.56	7,974.50	4,289.56	1,573.54	1,573.54	6,400.96	0.00	0.00
Artículos metálicos para la construx	19,778.00	-11,966.27	7,791.73	7,791.73	0.00	7,791.73	0.00	2,917.35	2,917.35	4,874.38	0.00	0.00
Materiales complementarios	15,000.00	-15,000.00	0.00	0.00	0.00	0.00	0.00	0.00	0.00	0.00	0.00	0.00
Otros materiales y artículos de con:	35,000.00	-8,178.62	26,821.38	26,821.38	0.00	26,821.38	0.00	18,035.42	18,035.42	8,785.96	0.00	0.00
Medicinas y productos farmacéuti	154,727.00	3,947,525.01	4,102,252.01	4,102,252.01	0.00	4,102,252.01	0.00	3,240,208.94	3,240,208.94	862,043.07	0.00	0.00
Materiales, accesorios y suministro	6,445.00	-6,445.00	0.00	0.00	0.00	0.00	0.00	0.00	0.00	0.00	0.00	0.00
Fibras sintéticas, lules, pilastros y	1,000.00	1,497.80	2,497.80	2,497.80	0.00	2,497.80	0.00	2,497.80	2,497.80	0.00	0.00	0.00
Otros productos químicos	1,500.00	26,468.35	27,968.35	27,968.35	0.00	27,968.35	0.00	21,647.68	21,647.68	6,318.67	0.00	0.00
Combustibles, lubricantes y aditivo:	319,588.00	230,430.47	550,018.47	550,018.47	0.00	550,018.47	0.00	341,055.09	341,055.09	208,981.38	0.00	0.00
Vestuario y uniformes	1,000.00	-1,000.00	0.00	0.00	0.00	0.00	0.00	0.00	0.00	0.00	0.00	0.00
Herramientas menores	62,300.00	-27,950.02	34,349.98	34,349.98	0.00	34,349.98	0.00	8,607.97	8,607.97	25,742.01	0.00	0.00
Reflexiones y accesorios menores	24,000.00	-13,715.38	10,284.62	10,284.62	-248.40	10,284.62	248.40	7,017.22	7,017.22	3,267.40	0.00	0.00
Reflexiones y accesorios menores	12,573.00	-7,589.20	4,973.80	4,973.80	0.00	4,973.80	0.00	0.00	0.00	4,973.80	0.00	0.00
Reflexiones y accesorios menores	160,000.00	-28,457.89	131,542.11	146,671.99	-15,129.88	131,542.11	15,129.88	87,159.68	87,159.68	64,382.43	0.00	0.00
Reflexiones y accesorios menores	10,000.00	-9,329.09	670.91	2,944.51	-2,273.60	670.91	2,273.60	0.00	0.00	670.91	0.00	0.00
SERVICIOS GENERALES	3,387,401.00	-1,358,428.37	2,028,972.63	2,008,972.63	0.00	2,008,972.63	0.00	1,495,559.44	1,495,559.44	513,413.19	0.00	0.00
Energía eléctrica	1,600,000.00	-444,416.00	1,155,584.00	1,155,584.00	0.00	1,155,584.00	0.00	1,155,584.45	1,155,584.45	-4.45	0.00	0.00
Gas	35,000.00	7,357.23	42,357.23	42,357.23	0.00	42,357.23	0.00	23,343.30	23,343.30	19,013.93	0.00	0.00
Telefonía tradicional	15,843.00	7,319.50	23,162.50	22,862.50	0.00	22,862.50	0.00	22,862.50	22,862.50	0.00	0.00	0.00
Telefonía celular	8,153.00	-2,079.52	6,073.48	6,073.48	0.00	6,073.48	0.00	6,073.48	6,073.48	0.00	0.00	0.00
Servicios integrales y otros servicio	1,207,417.00	-935,708.49	271,708.51	271,708.51	0.00	271,708.51	0.00	217,639.31	217,639.31	54,068.20	0.00	0.00
Servicios de apoyo administrativo, l	2,000.00	-368.60	1,631.40	1,641.40	0.00	1,641.40	0.00	951.20	951.20	690.20	0.00	0.00
Servicios profesionales, científicos	14,107.00	-14,107.00	0.00	0.00	0.00	0.00	0.00	0.00	0.00	0.00	0.00	0.00
Seguro de bienes patrimoniales	16,327.00	432.96	16,759.96	16,759.96	0.00	16,759.96	0.00	14,669.34	14,669.34	2,090.64	0.00	0.00
Fletes y manobras	0.00	400.00	400.00	400.00	0.00	400.00	0.00	400.00	400.00	0.00	0.00	0.00
Instalación, reparación y mantenim	74,000.00	-70,770.56	3,229.44	3,229.44	0.00	3,229.44	0.00	3,229.44	3,229.44	0.00	0.00	0.00
Reparación y mantenimiento de eq	28,379.00	10,579.60	38,958.60	38,958.60	0.00	38,958.60	0.00	15,242.40	15,242.40	23,716.20	0.00	0.00
Instalación, reparación y mantenim	120,475.00	11,703.82	132,178.82	132,178.82	0.00	132,178.82	0.00	20,564.02	20,564.02	111,614.80	0.00	0.00
Servicios de jardinería y fumigació	84,000.00	8,249.88	92,249.88	92,249.88	0.00	92,249.88	0.00	9,000.00	9,000.00	83,249.88	0.00	0.00
Paseos terrestres	127,000.00	85,769.89	212,769.89	212,769.89	0.00	212,769.89	0.00	0.00	0.00	212,769.89	0.00	0.00
Otros servicios de traslado y hosp	5,000.00	-5,000.00	0.00	0.00	0.00	0.00	0.00	0.00	0.00	0.00	0.00	0.00
Gastos de ceremonial	30,000.00	6,000.00	36,000.00	36,000.00	0.00	36,000.00	0.00	6,000.00	6,000.00	0.00	0.00	0.00
Gastos de orden social y cultural	0.00	6,200.00	6,200.00	6,200.00	0.00	6,200.00	0.00	0.00	0.00	6,200.00	0.00	0.00

INVERSIONES PUBLICAS  
Eficación no Institucional.

0.00	1,457,089.27	1,457,089.27	3,843,046.96	-2,385,957.69	1,457,089.27	2,385,957.69	0.00	0.00	1,457,089.27
0.00	1,457,089.27	1,457,089.27	3,843,046.96	-2,385,957.69	1,457,089.27	2,385,957.69	0.00	0.00	1,457,089.27
<b>Total =&gt;</b>	<b>27,736,070.00</b>	<b>8,655,538.03</b>	<b>36,391,604.03</b>	<b>-1,446,533.46</b>	<b>36,391,604.03</b>	<b>1,446,533.46</b>	<b>0.00</b>	<b>32,913,245.68</b>	<b>3,476,358.35</b>

  
 PRESIDENTE MUNICIPAL  
 C. RICARDO GALLARDO JUAREZ

  
 TESORERO MUNICIPAL  
 CP. JESUS EMMANUEL RAMOS HERNANDEZ


  
 EL C. PRESIDENTE COMISION DE HDA Y SINDICO  
 LIC. MARIA ISABEL GONZALEZ TOWAR

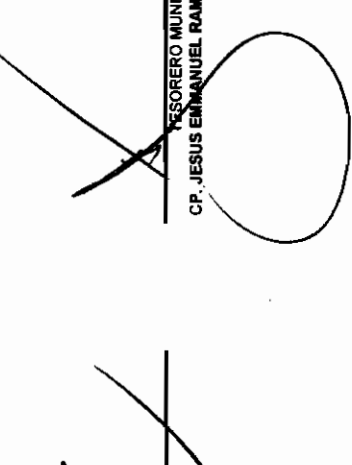
ESTADO DEL EJERCICIO DEL PRESUPUESTO POR CAPITULO DEL GASTO  
Municipio de San Luis Potosí, S.L.P.

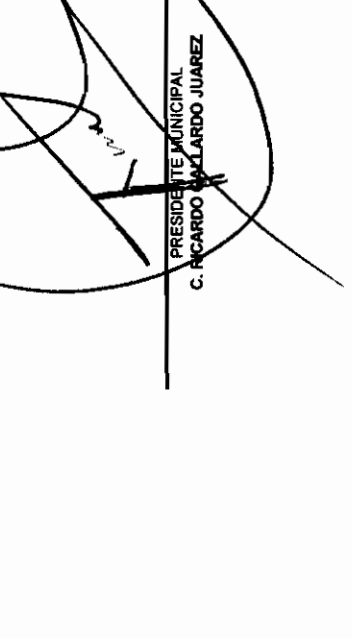
EDUCACION MUNICIPAL

Objeto del Gasto	PRESUPUESTO DE EGRESOS				Presupuesto Disponible para				Comprometido			Presupuesto		Cuentas por pagar
	Aprobado	Ampliaciones/ Reducciones	Modificado	Comprometido	Comprometido	Comprometido	Devenegado	Devenegado	No Devenegado	Devenegar	Ejercido	Pagado	Deuda	
<b>SERVICIOS PERSONALES</b>	27,221,155.00	4,571,265.71	31,792,420.71	31,632,826.98	159,594.73	31,792,420.71	-159,594.73	0.00	0.00	31,594,290.42	31,593,710.42	208,710.29	0.00	
Sueldos base al personal permanente	11,693,218.00	653,370.87	12,546,588.87	15,513,453.88	-2,966,865.01	12,546,588.87	2,966,865.01	0.00	0.00	12,546,588.87	12,546,588.87	0.00	0.00	
Honorarios asimilables a salarios	149,952.00	1,215,160.50	1,365,132.50	817,382.00	747,750.50	1,365,132.50	-747,750.50	0.00	0.00	1,365,132.50	1,365,132.50	0.00	0.00	
Retribuciones por servicios de carácter	0.00	33,000.00	33,000.00	0.00	33,000.00	33,000.00	-33,000.00	0.00	0.00	33,000.00	33,000.00	0.00	0.00	
Primas por años de servicios efectivos	616,694.00	88,927.00	705,621.00	616,694.00	88,927.00	705,621.00	-88,927.00	0.00	0.00	705,621.00	705,621.00	0.00	0.00	
Primas de vacaciones, dominical y hrs	4,368,332.00	78,825.34	4,309,506.66	4,368,332.00	-78,825.34	4,309,506.66	78,825.34	0.00	0.00	4,309,506.66	4,309,506.66	0.00	0.00	
Horas extraordinarias	66,935.00	-64,472.24	2,462.76	66,935.00	-64,472.24	2,462.76	84,472.24	0.00	0.00	2,462.76	2,462.76	0.00	0.00	
Compensaciones	81,486.00	33,275.20	94,761.20	61,486.00	33,275.20	94,761.20	-33,275.20	0.00	0.00	94,761.20	94,761.20	0.00	0.00	
Aportaciones para seguros	1,746,048.00	204,897.10	1,950,945.10	1,950,945.10	0.00	1,950,945.10	0.00	0.00	0.00	1,742,814.81	1,742,814.81	208,130.29	0.00	
Cuotas para el fondo de ahorro y fondo	254,150.00	-9,839.00	244,321.00	254,150.00	-9,839.00	244,321.00	9,839.00	0.00	0.00	244,321.00	244,321.00	0.00	0.00	
Prestaciones y haberes de retiro	5,774,472.00	-640,265.15	5,134,206.85	5,774,472.00	-640,265.15	5,134,206.85	640,265.15	0.00	0.00	5,134,206.85	5,134,206.85	0.00	0.00	
Prestaciones contralesiones	80,892.00	1,096,678.00	1,177,570.00	0.00	1,177,570.00	1,177,570.00	-1,177,570.00	0.00	0.00	1,177,570.00	1,176,990.00	580.00	0.00	
Otras prestaciones sociales y economías	548,890.00	232,007.50	780,897.50	548,890.00	232,007.50	780,897.50	-232,007.50	0.00	0.00	780,897.50	780,897.50	0.00	0.00	
Estímulos	476,442.00	37,939.78	514,381.78	476,442.00	37,939.78	514,381.78	-37,939.78	0.00	0.00	514,381.78	514,381.78	0.00	0.00	
Impuesto sobre nóminas	0.00	483,390.81	483,390.81	0.00	483,390.81	483,390.81	-483,390.81	0.00	0.00	483,390.81	483,390.81	0.00	0.00	
Otros impuestos derivados de una retribución	1,363,644.00	1,086,010.68	2,449,654.68	1,363,644.00	1,086,010.68	2,449,654.68	-1,086,010.68	0.00	0.00	2,449,654.68	2,449,654.68	0.00	0.00	
<b>MATERIALES Y SUMINISTROS</b>	380,477.00	2,354,359.70	2,734,836.70	2,734,836.70	0.00	2,734,836.70	0.00	0.00	0.00	2,123,077.49	2,123,077.49	611,759.21	0.00	
Materiales, útiles y equipos menores de	0.00	3,929.03	3,929.03	3,929.03	0.00	3,929.03	0.00	0.00	0.00	3,929.03	3,929.03	0.00	0.00	
Materiales y útiles de impresión y repro	16,500.00	-16,500.00	0.00	0.00	0.00	0.00	0.00	0.00	0.00	0.00	0.00	0.00	0.00	
Materiales de limpieza	0.00	2,984.40	2,984.40	2,984.40	0.00	2,984.40	0.00	0.00	0.00	2,984.40	2,984.40	0.00	0.00	
Productos alimenticios para personas	153,312.00	-145,602.00	7,710.00	2,984.40	0.00	2,984.40	0.00	0.00	0.00	2,984.40	2,984.40	0.00	0.00	
Medicinas y productos farmacéuticos	85,491.00	2,543,156.83	2,628,647.83	2,628,647.83	0.00	2,628,647.83	0.00	0.00	0.00	1,955.21	1,955.21	5,754.79	0.00	
Materiales, accesorios y suministros n	3,565.00	-3,565.00	0.00	0.00	0.00	0.00	0.00	0.00	0.00	2,044,480.39	2,044,480.39	584,187.44	0.00	
Combustibles, lubricantes y aditivos.	97,654.00	-7,698.44	90,057.56	90,057.56	0.00	90,057.56	0.00	0.00	0.00	0.00	0.00	0.00	0.00	
Refacciones y accesorios menores de	3,000.00	-1,492.12	1,507.88	1,507.88	0.00	1,507.88	0.00	0.00	0.00	68,220.58	68,220.58	21,838.98	0.00	
Refacciones y accesorios menores de	20,955.00	-20,955.00	0.00	0.00	0.00	0.00	0.00	0.00	0.00	1,507.88	1,507.88	0.00	0.00	
<b>SERVICIOS GENERALES</b>	1,492,535.00	-728,742.82	763,792.18	763,792.18	-3,248.00	765,792.18	3,248.00	0.00	0.00	723,043.75	723,043.75	42,748.43	0.00	
Energía eléctrica	385,000.00	-84,129.89	300,870.11	300,870.11	0.00	300,870.11	0.00	0.00	0.00	300,868.37	300,868.37	1.74	0.00	
Telefonía tradicional	102,137.00	-3,051.27	97,085.73	97,085.73	0.00	97,085.73	0.00	0.00	0.00	97,085.73	97,085.73	0.00	0.00	
Telefonía osilular	13,951.00	-3,263.87	10,687.33	10,687.33	0.00	10,687.33	0.00	0.00	0.00	10,687.33	10,687.33	0.00	0.00	
Servicios de acceso de Internet, redes	15,321.00	1,647.96	16,968.96	16,968.96	0.00	16,968.96	0.00	0.00	0.00	16,968.96	16,968.96	0.00	0.00	
Servicios postales y telegráficos	0.00	183.00	183.00	183.00	0.00	183.00	0.00	0.00	0.00	183.00	183.00	0.00	0.00	
Servicios integrales y otros servicios	687,149.00	-525,342.61	141,806.39	141,806.39	0.00	141,806.39	0.00	0.00	0.00	121,556.40	121,556.40	20,249.99	0.00	
Arrendamiento de maquinaria, otros e	25,000.00	-25,000.00	0.00	0.00	0.00	0.00	0.00	0.00	0.00	-0.02	-0.02	0.00	0.00	
Otros arrendamientos	5,000.00	19,044.16	24,044.16	24,044.16	0.00	24,044.16	0.00	0.00	0.00	24,043.94	24,043.94	0.22	0.00	
Servicios de apoyo administrativo, tra	4,200.00	1,327.32	5,527.32	5,527.32	0.00	5,527.32	0.00	0.00	0.00	4,675.46	4,675.46	851.86	0.00	
Servicios profesionales, científicos y li	7,801.00	-7,801.00	0.00	0.00	0.00	0.00	0.00	0.00	0.00	0.00	0.00	0.00	0.00	
Seguro de bienes patrimoniales	10,597.00	1,318.25	11,915.25	11,915.25	0.00	11,915.25	0.00	0.00	0.00	10,506.84	10,506.84	1,408.41	0.00	
Reparación y mantenimiento de equip-	28,379.00	-5,950.40	22,428.60	22,428.60	0.00	22,428.60	0.00	0.00	0.00	3,387.20	3,387.20	19,041.40	0.00	
Servicios de jardinería y fumigación	30,000.00	-20,713.30	9,286.70	9,286.70	0.00	9,286.70	0.00	0.00	0.00	9,286.71	9,286.71	-0.01	0.00	
Difusión por radio, televisión y otros m	20,000.00	-20,000.00	0.00	0.00	0.00	0.00	0.00	0.00	0.00	0.00	0.00	0.00	0.00	
Pasajes terrestres	0.00	1,175.00	1,175.00	1,175.00	0.00	1,175.00	0.00	0.00	0.00	1,175.00	1,175.00	0.00	0.00	
Gastos de ceremonial	30,000.00	-30,000.00	0.00	0.00	0.00	0.00	0.00	0.00	0.00	0.00	0.00	0.00	0.00	
Gastos de orden social y cultural	80,000.00	40,878.83	120,878.83	120,878.83	0.00	120,878.83	0.00	0.00	0.00	120,878.83	120,878.83	0.00	0.00	
Congresos y convenciones	50,000.00	-47,065.20	2,934.80	6,182.80	-3,248.00	2,934.80	3,248.00	0.00	0.00	1,740.00	1,740.00	1,194.80	0.00	
Gastos de representación	18,000.00	-18,000.00	0.00	0.00	0.00	0.00	0.00	0.00	0.00	0.00	0.00	0.00	0.00	

TRANSFERENCIAS Y ASIGNACIONES	460,000.00	38,000.00	38,000.00	0.00	38,000.00	0.00	0.00	0.00	0.00	38,000.00	0.00	38,000.00
Ayudas sociales a instituciones de ent	460,000.00	38,000.00	38,000.00	0.00	38,000.00	0.00	0.00	0.00	0.00	38,000.00	0.00	38,000.00
INVERSIONES PUBLICAS	0.00	377,759.21	377,759.21	-240,159.61	377,759.21	240,159.61	0.00	11,690.98	11,690.98	366,068.23	0.00	366,068.23
Edificación no habitacional	0.00	122,997.80	122,997.80	-756.98	122,997.80	756.98	0.00	0.00	0.00	122,997.80	0.00	122,997.80
Edificación no habitacional	0.00	254,761.41	254,761.41	-239,402.63	254,761.41	239,402.63	0.00	11,690.98	11,690.98	243,070.43	0.00	243,070.43
<b>Total =&gt;</b>	<b>29,554,197.09</b>	<b>35,708,808.80</b>	<b>35,792,621.68</b>	<b>-83,812.88</b>	<b>35,708,808.80</b>	<b>83,812.88</b>	<b>0.00</b>	<b>34,442,102.64</b>	<b>34,441,522.84</b>	<b>1,267,286.16</b>	<b>0.00</b>	<b>1,267,286.16</b>

  
 PRESIDENTE MUNICIPAL  
 C. RICARDO VILLARADO JUAREZ

  
 TESORERO MUNICIPAL  
 CP. JESUS EMMANUEL RAMOS HERNANDEZ

  
 EL C. PRESIDENTE COMISION DE HDA Y SINDICO  
 LIC. MARIA ISABEL GONZALEZ TOVAR



**ESTADO DEL EJERCICIO DEL PRESUPUESTO POR CAPITULO DEL GASTO**  
**Municipio de San Luis Potosí, S.L.P.**

**DIRECCION DE POLICIA PREVENTIVA**

Objeto del Gasto	PRESUPUESTO DE EGRESOS					Presupuesto Disponible para Comprometer	Comprometido Presupuesto			Pagado	Cuantías por Pagar Deuda
	Aprobado	Revisión	Modificado	Comprometido	Disponible		Devengado	No Devengado	Devengado		
<b>SERVICIOS PERSONALES</b>	85,336,873.00	244,371,635.98	306,705,508.69	249,729,480.94	59,079,027.95	309,705,508.69	-59,079,027.95	301,618,022.33	301,618,022.33	7,880,488.96	
Bueldos base al personal permanente	5,401,041.00	174,320,855.56	179,821,866.56	165,582,344.02	-5,740,447.46	179,821,866.56	5,740,447.46	179,821,866.56	179,821,866.56	0.00	
Honorarios remunerables a salarios	113,806.00	7,918,181.00	9,029,989.00	5,581,466.00	2,469,321.00	9,029,989.00	-2,469,321.00	8,029,989.00	8,029,989.00	0.00	
Rembolsos por servicios de carácter social	4,851,353.00	468,894.50	4,851,353.00	4,851,353.00	468,894.50	4,851,353.00	-468,894.50	4,382,447.50	4,382,447.50	0.00	
Primas de seguros, dietas y gratificación de fin de año	9,513,149.00	46,679,864.83	46,679,864.83	9,513,149.00	37,598,705.83	46,679,864.83	-37,598,705.83	46,879,854.83	46,879,854.83	0.00	
Horas extraordinarias	0.00	7,581.25	7,581.25	0.00	7,581.25	7,581.25	-7,581.25	7,581.25	7,581.25	0.00	
Compensaciones	0.00	130,472.00	130,472.00	94,726.00	35,743.00	130,472.00	-35,743.00	130,472.00	130,472.00	0.00	
Aportaciones a fondos de vivienda	11,085,924.00	-1,282,481.47	9,813,442.53	11,085,924.00	-1,282,481.47	9,813,442.53	1,282,481.47	3,159,084.16	6,654,378.37	0.00	
Aportaciones para seguros	6,150,000.00	-841,187.08	5,308,812.92	4,926,080.92	380,732.00	5,308,812.92	-380,732.00	4,072,704.73	4,072,704.73	0.00	
Cuotas para el fondo de ahorro y fondo de trabajo	0.00	83,793.60	83,793.60	83,793.60	83,793.60	83,793.60	0.00	83,793.60	83,793.60	0.00	
Indemnizaciones	0.00	480,368.00	480,368.00	87,827.00	392,539.00	480,368.00	-392,539.00	480,368.00	480,368.00	0.00	
Prestaciones y haberes de retiro	7,528,041.00	3,473,510.16	11,002,551.16	7,528,041.00	3,473,510.16	11,002,551.16	-3,473,510.16	11,002,551.16	11,002,551.16	0.00	
Prestaciones contractuales	186,972.00	-156,972.00	0.00	0.00	0.00	0.00	0.00	0.00	0.00	0.00	
Otros prestaciones sociales y económicas.	186,068.00	4,171,564.06	4,337,622.09	186,068.00	4,171,564.06	4,337,622.09	-4,171,564.06	4,337,622.09	4,337,622.09	0.00	
Impuesto sobre nóminas	0.00	5,912,495.81	5,912,495.81	0.00	5,912,495.81	-5,912,495.81	5,912,495.81	5,912,495.81	5,912,495.81	0.00	
Otros impuestos derivados de una relación laboral	20,229,517.00	12,221,866.84	32,451,383.84	20,229,517.00	12,221,866.84	32,451,383.84	-12,221,866.84	32,451,383.84	32,451,383.84	0.00	
<b>MATERIALES Y SUMINISTROS</b>	38,168,705.00	27,905,184.34	66,101,869.34	86,226,571.83	-134,702.49	66,101,869.34	134,702.49	55,901,064.71	55,901,064.71	10,500,764.83	
Materiales, útiles y equipos menores de oficina	0.00	105,879.65	105,879.65	0.00	105,879.65	105,879.65	0.00	105,879.65	105,879.65	0.00	
Materiales y útiles de imprenta y reproducción	20,000.00	-20,000.00	0.00	0.00	0.00	0.00	0.00	0.00	0.00	0.00	
Materiales, útiles y equipos menores de tecnologías de la información	0.00	66,837.85	66,837.85	66,837.85	66,837.85	66,837.85	0.00	50,046.45	18,791.20	0.00	
Materiales de imprenta e información digital	70,000.00	-38,172.00	31,828.00	0.00	31,828.00	0.00	31,828.00	10,816.00	21,012.00	0.00	
Materiales de limpieza	0.00	182,572.47	182,572.47	182,572.47	182,572.47	182,572.47	0.00	182,572.47	182,572.47	0.00	
Materiales y útiles de enseñanza	12,000.00	160,810.26	192,810.26	192,810.26	192,810.26	192,810.26	0.00	192,810.26	192,810.26	-0.01	
Productos alimenticios para personas	145,490.00	-114,078.50	31,411.50	147,411.50	-116,000.00	31,411.50	116,000.00	24,224.90	7,186.60	0.00	
Productos alimenticios para animales	1,500,000.00	530,755.44	989,244.56	989,244.56	989,244.56	989,244.56	0.00	717,366.35	251,879.21	0.00	
Utensilios para el servicio de alimentación	10,000.00	-9,887.76	132.24	132.24	132.24	132.24	0.00	132.24	132.24	0.00	
Productos menajeros no metálicos	36,680.00	1,581.07	1,581.07	0.00	1,581.07	0.00	1,581.07	1,581.07	1,581.07	0.00	
Cemento y productos de concreto	41,308.00	-29,771.10	11,536.90	0.00	11,536.90	0.00	11,536.90	2,249.94	2,249.94	9,286.96	
Cer, yeso y productos de yeso	7,000.00	-4,832.19	2,167.81	0.00	2,167.81	0.00	2,167.81	2,167.81	2,167.81	0.00	
Madera y productos de madera	23,500.00	15,786.49	39,286.49	39,286.49	39,286.49	39,286.49	0.00	39,286.49	39,286.49	0.00	
Vitro y productos de vitro	0.00	12,736.80	12,736.80	12,736.80	12,736.80	12,736.80	0.00	12,736.80	12,736.80	0.00	
Materiales eléctricos y electrónicos	150,000.00	1,506,488.83	1,506,488.83	1,506,488.83	1,506,488.83	1,506,488.83	0.00	1,432,868.29	73,523.64	0.00	
Materiales complementarios	127,405.00	98,982.15	236,387.15	236,387.15	80.48	236,387.15	80.48	159,010.77	77,346.38	0.00	
Otros materiales y artículos de construcción y reparación	10,000.00	460,800.36	460,800.36	460,800.36	0.00	460,800.36	0.00	473,400.36	17,400.00	0.00	
Médicas y productos farmacéuticos	196,677.00	513,122.49	713,122.49	713,122.49	0.00	713,122.49	0.00	693,005.96	60,116.51	0.00	
Materiales, accesorios y suministros médicos	8,275.00	782,971.26	981,458.26	981,458.26	981,458.26	981,458.26	0.00	770,537.98	210,920.28	0.00	
Floras sintéticas, hules, plásticos y derivados	2,000.00	-1,864.80	335.20	335.20	335.20	335.20	0.00	758.84	758.84	0.00	
Combustibles, lubricantes y aceites.	21,059,876.00	3,888,382.00	24,948,258.00	24,948,258.00	0.00	24,948,258.00	0.00	15,662,315.68	8,285,942.14	0.00	
Vestuario y uniformes	13,228,000.00	14,008,888.83	27,251,888.83	27,251,888.83	0.00	27,251,888.83	0.00	27,232,168.63	19,720.00	0.00	
Prendas de seguridad y protección personal	0.00	15,526.65	15,526.65	15,526.65	15,526.65	15,526.65	0.00	15,526.65	15,526.65	0.48	
Artículos deportivos	0.00	11,484.00	11,484.00	11,484.00	11,484.00	11,484.00	0.00	11,484.00	11,484.00	0.00	
Productos textiles	0.00	2,987.28	2,987.28	2,987.28	2,987.28	2,987.28	0.00	2,987.28	2,987.28	0.00	
Biancos y otros productos textiles, excepto prendas de vestir	0.00	10,690.12	10,690.12	10,690.12	10,690.12	10,690.12	0.00	10,690.12	10,690.12	0.00	
Materiales de seguridad pública	0.00	7,366.00	7,366.00	7,366.00	7,366.00	7,366.00	0.00	698.00	6,670.00	0.00	
Prendas de protección para seguridad pública y nacional	0.00	7,673,864.74	7,673,864.74	7,673,864.74	7,673,864.74	7,673,864.74	0.00	7,673,864.74	7,673,864.74	0.00	
Herramientas menores	36,800.00	130,564.03	167,184.93	167,184.93	167,184.93	167,184.93	0.00	130,668.76	36,515.17	0.00	
Reflexómetros y accesorios menores de edificios	3,000.00	-1,002.72	1,997.28	1,997.28	1,997.28	1,997.28	0.00	715.71	1,281.57	0.00	
Reflexómetros y accesorios menores de mobiliario y equipo de oficina	13,500.00	-13,500.00	0.00	0.00	0.00	0.00	0.00	0.00	0.00	0.00	
Reflexómetros y accesorios menores de equipo de cómputo y periféricos	10,000.00	5,784.40	15,784.40	15,784.40	15,784.40	15,784.40	0.00	15,215.68	568.72	0.00	
Reflexómetros y accesorios menores de equipo de transporte	1,248,194.00	-858,981.87	390,212.13	408,824.14	-18,612.01	390,212.13	18,612.01	18,612.01	15,215.68	3,474,966.45	
Reflexómetros y accesorios menores de equipo de defensa y seguridad	0.00	19,894.00	19,894.00	19,894.00	19,894.00	19,894.00	0.00	19,894.00	19,894.00	0.00	
Reflexómetros y accesorios menores de maquinaria y otros eqa	4,000.00	526.18	526.18	526.18	526.18	526.18	0.00	526.18	526.18	0.00	
Reflexómetros y accesorios menores de otros bienes muebles	0.00	1,123.13	1,123.13	5,125.13	5,125.13	5,125.13	0.00	3,372.60	1,752.53	0.00	
<b>SERVICIOS GENERALES</b>	17,163,272.00	39,119,533.31	58,534,305.31	58,534,305.31	-38,340.70	58,534,305.31	38,340.70	51,755,780.44	51,755,780.44	4,578,524.87	
Energía eléctrica	1,750,000.00	-503,828.15	1,246,071.85	1,246,071.85	1,246,071.85	1,246,071.85	0.00	1,246,071.85	3,288.77	0.00	
Teléfono tradicional	277,278.00	59,424.93	336,703.93	336,703.93	336,703.93	336,703.93	0.00	336,703.93	336,703.93	0.00	
Teléfono celular	183,869.00	-24,277.96	169,591.04	169,591.04	169,591.04	169,591.04	0.00	169,591.04	169,591.04	0.00	
Servicios de acceso de Internet, redes y procesamiento de info	800,098.00	42,712.63	842,810.63	842,810.63	842,810.63	842,810.63	0.00	842,810.63	842,810.63	0.00	
Servicios postales y telegráficos	0.00	2,353.90	2,353.90	2,353.90	2,353.90	2,353.90	0.00	2,002.84	351.06	0.00	
Servicios integrados y otros servicios	1,550,405.00	2,400,828.45	3,951,233.45	3,951,233.45	3,951,233.45	3,951,233.45	0.00	3,173,640.36	777,593.08	0.00	
Servicios de consultoría administrativa, procesos, técnicas y en	0.00	962,220.00	962,220.00	962,220.00	962,220.00	962,220.00	0.00	962,220.00	962,220.00	0.00	
Servicios de capacitación	0.00	8,292,100.00	8,292,100.00	8,292,100.00	8,292,100.00	8,292,100.00	0.00	8,292,100.00	8,292,100.00	0.00	

110,000.00	167,167.05	297,187.05	297,187.05	0.00	297,187.05	0.00	210,985.69	210,985.69	88,180.36
0.00	26,356,746.39	26,356,746.39	26,356,746.39	0.00	26,356,746.39	0.00	25,982,047.81	25,982,047.81	464,098.76
18,112.00	5,561,047.80	5,561,047.80	5,561,047.80	0.00	5,561,047.80	0.00	5,548,287.62	5,548,287.62	12,759.98
1,646,504.00	181,130.98	1,829,634.98	1,829,634.98	0.00	1,829,634.98	0.00	1,371,632.08	1,371,632.08	458,002.90
18,688.00	394.40	394.40	394.40	0.00	394.40	0.00	394.40	394.40	0.00
9,729,912.00	-1,038,473.80	5,691,541.59	5,727,892.29	-36,340.70	5,691,541.59	36,340.70	3,101,315.50	3,101,315.50	2,590,228.00
86,463.00	-59,503.68	26,989.32	26,989.32	0.00	26,989.32	0.00	8,052.30	8,052.30	18,937.02
100,000.00	-95,000.00	5,000.00	5,000.00	0.00	5,000.00	0.00	5,000.00	5,000.00	0.00
500,000.00	418,134.19	418,134.19	418,134.19	0.00	418,134.19	0.00	284,590.00	284,590.00	133,564.19
30,435.00	0.00	0.00	0.00	0.00	0.00	0.00	0.00	0.00	0.00
30,000.00	2,145.95	32,145.95	32,145.95	0.00	32,145.95	0.00	30,047.95	30,047.95	2,098.00
34,297.00	-14,837.45	19,359.55	19,359.55	0.00	19,359.55	0.00	19,359.55	19,359.55	0.00
0.00	4,210.59	4,210.59	4,210.59	0.00	4,210.59	0.00	4,210.59	4,210.59	0.00
160,000.00	-155,320.00	58,680.00	58,680.00	0.00	58,680.00	0.00	31,200.00	31,200.00	25,480.00
100,000.00	52,094.00	152,094.00	152,094.00	0.00	152,094.00	0.00	147,464.00	147,464.00	4,630.00
0.00	30,000.00	30,000.00	30,000.00	0.00	30,000.00	0.00	30,000.00	30,000.00	0.00
0.00	29,087.80	29,087.80	29,087.80	0.00	29,087.80	0.00	28,402.80	28,402.80	685.00
35,000.00	-8,582.40	26,437.80	26,437.80	0.00	26,437.80	0.00	27,747.80	27,747.80	690.00
0.00	4,523,301.48	4,523,301.48	4,523,301.48	0.00	4,523,301.48	0.00	4,523,301.48	4,523,301.48	0.00
0.00	2,562,301.48	2,562,301.48	2,562,301.48	0.00	2,562,301.48	0.00	2,562,301.48	2,562,301.48	0.00
0.00	1,941,000.00	1,941,000.00	1,941,000.00	0.00	1,941,000.00	0.00	1,941,000.00	1,941,000.00	0.00
0.00	22,150,988.13	22,150,988.13	22,150,988.13	0.00	22,150,988.13	0.00	22,087,712.95	22,087,712.95	58,975.18
0.00	212,878.36	212,878.36	212,878.36	0.00	212,878.36	0.00	212,878.36	212,878.36	0.00
0.00	286,460.07	286,460.07	286,460.07	0.00	286,460.07	0.00	272,540.07	272,540.07	13,920.00
0.00	16,598.46	16,598.46	16,598.46	0.00	16,598.46	0.00	16,598.46	16,598.46	0.00
0.00	12,998.98	12,998.98	12,998.98	0.00	12,998.98	0.00	12,998.98	12,998.98	0.00
0.00	447,908.00	447,908.00	447,908.00	0.00	447,908.00	0.00	447,908.00	447,908.00	0.00
0.00	1,693.60	1,693.60	1,693.60	0.00	1,693.60	0.00	1,693.60	1,693.60	0.00
0.00	18,963,300.05	18,963,300.05	18,963,300.05	0.00	18,963,300.05	0.00	18,963,020.35	18,963,020.35	279.70
0.00	17,475.58	17,475.58	17,475.58	0.00	17,475.58	0.00	17,475.58	17,475.58	0.00
0.00	2,127,002.68	2,127,002.68	2,127,002.68	0.00	2,127,002.68	0.00	2,127,002.68	2,127,002.68	0.00
0.00	4,440.48	4,440.48	4,440.48	0.00	4,440.48	0.00	4,440.48	4,440.48	0.00
0.00	44,199.90	44,199.90	44,199.90	0.00	44,199.90	0.00	36,560.14	36,560.14	7,639.78
0.00	15,744.01	15,744.01	15,744.01	0.00	15,744.01	0.00	3,777.45	3,777.45	11,966.56
0.00	877,923.66	877,923.66	877,923.66	0.00	877,923.66	0.00	877,923.66	877,923.66	0.00
0.00	877,923.66	877,923.66	877,923.66	0.00	877,923.66	0.00	877,923.66	877,923.66	0.00
0.00	9,436,268.65	9,436,268.65	9,436,268.65	0.00	9,436,268.65	0.00	9,436,268.65	9,436,268.65	0.00
0.00	9,436,268.65	9,436,268.65	9,436,268.65	0.00	9,436,268.65	0.00	9,436,268.65	9,436,268.65	0.00
0.00	348,381,515.46	469,132,865.46	409,324,850.70	59,807,984.76	469,132,865.46	59,807,984.76	446,110,084.22	446,110,084.22	23,022,771.24

SERVICIOS DE APOYO ADMINISTRATIVO, TRADUCCIÓN, FOTOCOPIADO E IM  
 SERVICIOS DE PROTECCIÓN Y SEGURIDAD  
 SERVICIOS PROFESIONALES, CIENTÍFICOS Y TÉCNICOS INTEGRALES  
 SEGURO DE VIDA MULTIRRAMOS  
 CONSERVACIÓN Y MANTENIMIENTO MENOR DE BIENES  
 REPARACIÓN Y MANTENIMIENTO DE EQUIPO DE TRANSPORTES  
 INSTALACIÓN, REPARACIÓN Y MANTENIMIENTO DE MAQUINARIA, OTRAS E  
 SERVICIOS DE JARDINERÍA Y LIMPIEZA  
 DIFUSIÓN POR RADIO, TELEVISIÓN Y OTROS MEDIOS DE MENSAJES SOB  
 PASAJES AEREOS  
 PASAJES MARITIMOS  
 PASAJES TERRESTRES  
 VEHICULOS EN EL PAIS  
 VEHICULOS EN EL EXTRANJERO  
 GASTOS DE CONVENCIÓN  
 GASTOS DE ORDEN SOCIAL Y CULTURAL  
 SERVICIOS FUNERARIOS Y DE COMPENSIOS  
 SENTENCIAS Y RESOLUCIONES JUDICIALES  
 OTROS GASTOS POR RESPONSABILIDADES  
 TRANSFERENCIAS Y ASIGNACIONES  
 TRANSFERENCIAS OTORGADAS A ENTIDADES FEDERATIVAS Y MUNICIPALES  
 AYUDAS SOCIALES A PERSONAS  
 BIENES MUEBLES, INMUEBLES E INTANGIBLES  
 MUEBLES DE OFICINA Y ESTAMPERIA  
 EQUIPO DE COMPUTO Y DE TECNOLOGIAS DE LA INFORMACION  
 OTROS MOBILIARIOS Y EQUIPOS DE ADMINISTRACION  
 EQUIPOS Y APARATOS AUDIOVISUALES  
 APARATOS DEPORTIVOS  
 EQUIPO MEDICO Y DE LABORATORIO  
 AUTOMOVILES Y CAMIONES  
 MAQUINARIA Y EQUIPO AGRICOLA  
 EQUIPO DE COMUNICACION Y TELECOMUNICACION  
 EQUIPOS DE COMUNICACION ELECTRONICA, APARATOS Y ACCESORIOS ELECTRON  
 HERRAMIENTAS Y MUEBLES DE MANTENIMIENTO  
 OTROS EQUIPOS  
 INVERSION PUBLICA  
 TRABAJO DE ACABOS EN EDIFICACIONES Y OTROS TRABAJOS ESPEC  
 PARTICIPACIONES Y APORTACIONES  
 CONVENIOS DE REALIZACION

PRESIDENTE MUNICIPAL  
 C. RICARDO GARCIA JUAREZ


TESORERO MUNICIPAL  
 CP. JESUS EMMANUEL RAMOS HERNANDEZ


EL C. PRESIDENTE COMISION DE RDA Y SINDICO  
 LIC. MARIA ISABEL GONZALEZ TOVAR

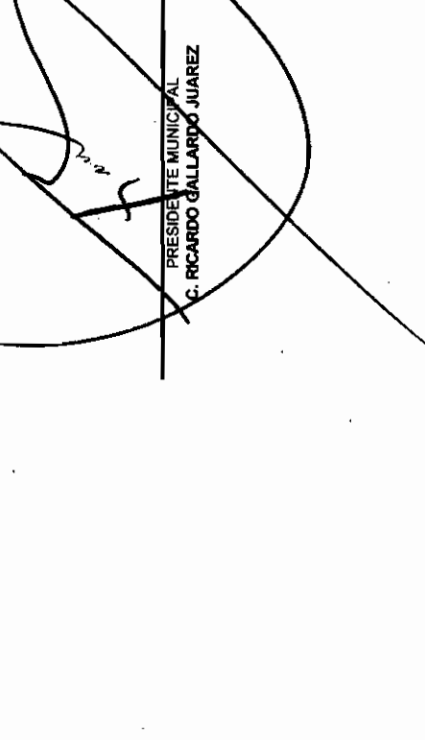
ESTADO DEL EJERCICIO DEL PRESUPUESTO POR CAPITULO DEL GASTO  
Municipio de San Luis Potosí, S.L.P.

TURISMO

Objeto del Gasto	PRESUPUESTO DE EGRESOS				Presupuesto Disponible para Comprometido	Comprometido No Devengado	Presupuesto Sin Devengar	Ejercido	Pagado	Cuentas por pagar Deuda
	Aprobado	Iniciados/Reducidos	Modificado	Comprometido						
SERVICIOS PERSONALES	15,819,749.00	3,615,361.04	19,435,110.04	19,435,860.20	129,249.84	19,435,110.04	0.00	19,435,109.49	19,435,109.49	0.55
Sueldos base al personal permanente	4,521,110.00	-2,353,597.51	2,167,512.49	4,521,110.00	-2,353,597.51	2,167,512.49	0.00	2,167,512.49	2,167,512.49	0.00
Honorarios asistencias a salarios	1,093,984.00	3,945,406.00	5,039,290.00	3,071,510.00	1,967,780.00	5,039,290.00	0.00	5,039,290.00	5,039,290.00	0.00
Primas por años de servicios efectivos prestados	79,784.00	86,322.00	166,066.00	79,784.00	86,322.00	166,066.00	0.00	166,066.00	166,066.00	0.00
Primas de vacaciones, dominical y gratificación de fin de año	516,650.00	121,621.57	638,271.57	516,650.00	121,621.57	638,271.57	0.00	638,271.57	638,271.57	0.00
Aportaciones para seguros	8,099,004.00	2,269,374.20	10,338,378.20	10,338,378.20	0.00	10,338,378.20	0.00	10,338,378.20	10,338,378.20	0.55
Indemnizaciones	0.00	23,163.00	23,163.00	23,163.00	0.00	23,163.00	0.00	23,163.00	23,163.00	0.00
Prestaciones y haberes de retiro	166,992.00	87,468.54	254,460.54	166,992.00	87,468.54	254,460.54	0.00	254,460.54	254,460.54	0.00
Prestaciones contractuales	584,052.00	-584,052.00	0.00	0.00	0.00	0.00	0.00	0.00	0.00	0.00
Otras prestaciones sociales y económicas.	40,891.00	-37,091.00	3,800.00	40,891.00	-37,091.00	3,800.00	0.00	3,800.00	3,800.00	0.00
Impuesto sobre nóminas	0.00	205,844.33	205,844.33	0.00	205,844.33	205,844.33	0.00	205,844.33	205,844.33	0.00
Otros impuestos devueltos de una relación laboral	547,802.00	50,901.91	598,503.91	547,802.00	50,901.91	598,503.91	0.00	598,503.91	598,503.91	0.00
MATERIALES Y SUMINISTROS	7,477,449.00	-4,260,910.38	3,196,538.62	3,196,538.62	0.00	3,196,538.62	0.00	1,970,291.60	1,970,291.60	1,228,247.02
Materiales y útiles de enseñanza	16,000.00	-16,000.00	0.00	0.00	0.00	0.00	0.00	0.00	0.00	0.00
Productos alimenticios para personas	40,875.00	29,697.50	69,572.50	69,572.50	0.00	69,572.50	0.00	13,958.58	13,958.58	55,613.92
Material eléctrico y electrónico	5,000.00	-5,000.00	0.00	0.00	0.00	0.00	0.00	0.00	0.00	0.00
Artículos metálicos para la construcción	15,000.00	-15,000.00	0.00	0.00	0.00	0.00	0.00	0.00	0.00	0.00
Otros metales y artículos de construcción y reparador	7,000.00	-7,000.00	0.00	0.00	0.00	0.00	0.00	0.00	0.00	0.00
Medicinas y productos farmacéuticos	620,112.00	-595,462.55	24,649.45	24,649.45	0.00	24,649.45	0.00	23,234.29	23,234.29	1,415.16
Materiales, accesorios y suministros médicos	25,830.00	-25,830.00	0.00	0.00	0.00	0.00	0.00	0.00	0.00	0.00
Fibras sintéticas, hules, plásticos y derivados	5,000.00	-4,513.40	486.60	486.60	0.00	486.60	0.00	486.60	486.60	0.00
Combustibles, lubricantes y aditivos.	6,648,832.00	-3,547,001.93	3,101,830.07	3,101,830.07	0.00	3,101,830.07	0.00	1,932,812.13	1,932,812.13	1,169,217.94
Herramientas menores	39,500.00	-39,500.00	0.00	0.00	0.00	0.00	0.00	0.00	0.00	0.00
Reflexores y accesorios menores de equipo de tránsito	50,000.00	-50,000.00	0.00	0.00	0.00	0.00	0.00	0.00	0.00	0.00
Reflexores y accesorios menores de equipo de tránsito	2,500.00	-2,500.00	0.00	0.00	0.00	0.00	0.00	0.00	0.00	0.00
SERVICIOS GENERALES	6,356,732.00	-4,992,381.22	1,374,350.78	1,374,350.78	0.00	1,374,350.78	0.00	1,298,048.17	1,298,048.17	76,302.61
Energía eléctrica	500,000.00	-218,264.00	281,736.00	281,736.00	0.00	281,736.00	0.00	275,110.06	275,110.06	6,625.94
Telefonía tradicional	155,425.00	8,396.54	163,811.54	163,811.54	0.00	163,811.54	0.00	163,811.54	163,811.54	0.00
Servicios integrales y otros servicios	4,838,673.00	-4,029,315.48	809,357.52	809,357.52	0.00	809,357.52	0.00	809,357.52	809,357.52	0.00
Arrendamiento de edificios	12,400.00	-2,864.28	119,445.72	119,445.72	0.00	119,445.72	0.00	49,789.05	49,789.05	69,656.67
Servicios legales, de contabilidad, auditoría y relaciones	15,000.00	-15,000.00	0.00	0.00	0.00	0.00	0.00	0.00	0.00	0.00
Servicios profesionales, científicos y técnicos integrales	56,548.00	-56,548.00	0.00	0.00	0.00	0.00	0.00	0.00	0.00	0.00
Conservación y mantenimiento menor de inmuebles	12,688.00	-12,688.00	0.00	0.00	0.00	0.00	0.00	0.00	0.00	0.00
Servicios de jardinería y fumigación	6,000.00	-6,000.00	0.00	0.00	0.00	0.00	0.00	0.00	0.00	0.00
Difusión por radio, televisión y otros medios de mensajería	650,000.00	-650,000.00	0.00	0.00	0.00	0.00	0.00	0.00	0.00	0.00
TRANSFERENCIAS Y ASIGNACIONES	0.00	24,655,395.68	24,655,395.68	24,655,395.68	0.00	24,655,395.68	0.00	24,655,395.68	24,655,395.68	0.00
Ayudas sociales a personas	0.00	24,655,395.68	24,655,395.68	24,655,395.68	0.00	24,655,395.68	0.00	24,655,395.68	24,655,395.68	0.00
INVERSION PUBLICA	0.00	34,390.33	34,390.33	43,406.30	-9,015.97	34,390.33	0.00	34,390.33	34,390.33	34,390.33
Trabajos de acabados en edificaciones y otros trabajos e	0.00	34,390.33	34,390.33	43,406.30	-9,015.97	34,390.33	0.00	34,390.33	34,390.33	34,390.33
<b>Total =&gt;</b>	<b>29,453,930.00</b>	<b>19,241,654.45</b>	<b>48,695,785.45</b>	<b>48,695,551.58</b>	<b>120,233.87</b>	<b>48,695,785.45</b>	<b>0.00</b>	<b>47,358,844.94</b>	<b>47,358,844.94</b>	<b>1,336,940.51</b>

  
 PRESIDENTE MUNICIPAL  
 C. RICARDO GALLARDO JUAREZ


  
 TESORERO MUNICIPAL  
 CP. JESUS EMANUEL RAMOS HERNANDEZ

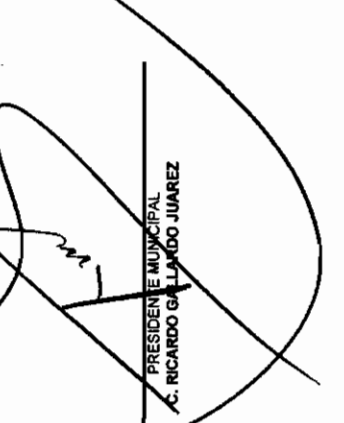
  
 E.L.C. PRESIDENTE COMISION DE HDA Y SINDICO  
 LIC. MARIA ISABEL GONZALEZ TOVAR


ESTADO DEL EJERCICIO DEL PRESUPUESTO POR CAPITULO DEL GASTO  
Municipio de San Luis Potosí, S.L.P.

OF. DE REGIDORES

Objeto del Gasto	PRESUPUESTO DE EGRESOS		Modificacio	Presupuesto Disponible para		Comprometido No Devengado		Presupuesto Sin Devengar		Ejercido	Pagado	Cuentas por Pagar	Deuda
	Aprobado	Implicaciones/Reduccion		Comprometido	Comprometer	Devengado	Devenigado	Devengar	Devengar				
SERVICIOS PERSONALES	22,487,071.00	4,244,372.36	26,741,443.36	872,463.29	26,741,443.36	-672,463.29	0.00	26,445,982.20	26,445,982.20	26,445,982.20	26,445,982.20	295,461.16	0.00
Deudas	11,901,332.00	-1,026,981.66	10,874,370.32	-1,026,981.66	10,874,370.32	1,026,981.66	0.00	10,874,370.32	10,874,370.32	10,874,370.32	10,874,370.32	0.00	0.00
Sueldos base al personal permanente	5,770,508.00	-265,535.51	5,504,872.49	-2,263,645.37	5,504,872.49	2,263,645.37	0.00	5,504,872.49	5,504,872.49	5,504,872.49	5,504,872.49	0.00	0.00
Honorarios administrativos y salarios	359,772.00	1,504,070.56	1,863,842.56	1,130,871.00	1,863,842.56	-732,971.56	0.00	1,863,842.56	1,863,842.56	1,863,842.56	1,863,842.56	0.00	0.00
Primas por años de servicios efectivos prestados	32,678.00	5,320.00	38,000.00	38,000.00	38,000.00	0.00	0.00	38,000.00	38,000.00	38,000.00	38,000.00	0.00	0.00
Primas de vacaciones, dominical y gratificación de fin de año	1,433,075.00	1,127,316.55	2,560,393.55	1,127,316.55	2,560,393.55	-1,127,316.55	0.00	2,560,393.55	2,560,393.55	2,560,393.55	2,560,393.55	0.00	0.00
Compensaciones	0.00	387,664.00	387,664.00	387,664.00	387,664.00	0.00	0.00	387,664.00	387,664.00	387,664.00	387,664.00	0.00	0.00
Aportaciones para seguros	362,928.00	294,046.21	656,974.21	656,974.21	656,974.21	0.00	0.00	656,974.21	656,974.21	656,974.21	656,974.21	0.00	0.00
Cuotas para el fondo de ahorro y fondo de trabajo	1,920.00	257,666.10	1,920.00	257,666.10	1,920.00	0.00	0.00	1,920.00	1,920.00	1,920.00	1,920.00	0.00	0.00
Indemnizaciones	0.00	14,445.00	14,445.00	14,445.00	14,445.00	0.00	0.00	14,445.00	14,445.00	14,445.00	14,445.00	0.00	0.00
Prestaciones contractuales	15,372.00	-5,212.00	10,160.00	10,160.00	10,160.00	0.00	0.00	10,160.00	10,160.00	10,160.00	10,160.00	0.00	0.00
Otros prestaciones sociales y económicas.	9,459.00	5,053.50	14,512.50	5,053.50	14,512.50	0.00	0.00	14,512.50	14,512.50	14,512.50	14,512.50	0.00	0.00
Estímulos	5,838.00	4,744.19	10,383.19	4,744.19	10,383.19	0.00	0.00	10,383.19	10,383.19	10,383.19	10,383.19	0.00	0.00
Impuesto sobre nóminas	0.00	468,725.72	468,725.72	468,725.72	468,725.72	0.00	0.00	468,725.72	468,725.72	468,725.72	468,725.72	0.00	0.00
Otros impuestos derivados de una relación laboral	2,604,187.00	1,473,127.72	4,077,314.72	1,473,127.72	4,077,314.72	0.00	0.00	4,077,314.72	4,077,314.72	4,077,314.72	4,077,314.72	0.00	0.00
MATERIALES Y SUMINISTROS	778,111.00	-294,574.23	483,536.77	467,746.77	483,536.77	-3,212.00	0.00	480,324.77	480,324.77	480,324.77	480,324.77	151,241.20	0.00
Materiales, útiles y equipos menores de oficina	0.00	3,135.54	3,135.54	3,135.54	3,135.54	0.00	0.00	3,135.54	3,135.54	3,135.54	3,135.54	0.00	0.00
Materiales de limpieza	433,340.00	2,984.40	2,984.40	2,984.40	2,984.40	0.00	0.00	2,984.40	2,984.40	2,984.40	2,984.40	0.00	0.00
Productos alimenticios para personal	1,000.00	-341,580.22	91,778.78	91,778.78	91,778.78	0.00	0.00	91,778.78	91,778.78	91,778.78	91,778.78	44,117.03	0.00
Materiales eléctricos y electrónico	16,255.00	-683.45	336.55	336.55	336.55	0.00	0.00	336.55	336.55	336.55	336.55	0.00	0.00
Medicinas y productos farmacéuticos	680.00	-13,220.54	3,034.46	3,034.46	3,034.46	0.00	0.00	3,034.46	3,034.46	3,034.46	3,034.46	831.63	0.00
Materiales, accesorios y suministros médicos	322,241.00	-680.00	0.00	0.00	0.00	0.00	0.00	0.00	0.00	0.00	0.00	0.00	0.00
Combustibles, lubricantes y aditivos.	0.00	54,778.04	377,020.04	377,020.04	377,020.04	0.00	0.00	377,020.04	377,020.04	377,020.04	377,020.04	100,086.54	0.00
Refacciones y accesorios menores de edificios	1,500.00	8,208.00	6,208.00	6,208.00	6,208.00	0.00	0.00	6,208.00	6,208.00	6,208.00	6,208.00	0.00	0.00
Refacciones y accesorios menores de mobiliario y equipo de adi	2,000.00	-2,000.00	0.00	0.00	0.00	0.00	0.00	0.00	0.00	0.00	0.00	0.00	0.00
Refacciones y accesorios menores de equipo de cómputo y tecr	2,065.00	-2,065.00	40.00	40.00	40.00	0.00	0.00	40.00	40.00	40.00	40.00	0.00	0.00
Refacciones y accesorios menores de equipo de transporte	757,727.00	-263,059.76	494,667.22	494,667.22	494,667.22	0.00	0.00	494,667.22	494,667.22	494,667.22	494,667.22	0.00	0.00
SERVICIOS GENERALES	29,219.00	55,087.23	84,286.23	84,286.23	84,286.23	0.00	0.00	84,286.23	84,286.23	84,286.23	84,286.23	0.00	0.00
Telefonía tradicional	123,208.00	-16,386.61	106,816.19	106,816.19	106,816.19	0.00	0.00	106,816.19	106,816.19	106,816.19	106,816.19	0.00	0.00
Telefonía celular	40,896.00	3,451.84	44,307.84	44,307.84	44,307.84	0.00	0.00	44,307.84	44,307.84	44,307.84	44,307.84	0.00	0.00
Servicios de acceso de Internet, redes y procesamiento de infor	126,861.00	-72,747.27	54,133.73	54,133.73	54,133.73	0.00	0.00	54,133.73	54,133.73	54,133.73	54,133.73	0.02	0.02
Servicios integrados y otros servicios	20,000.00	-20,000.00	0.00	0.00	0.00	0.00	0.00	0.00	0.00	0.00	0.00	0.00	0.00
Servicios legales, de contabilidad, auditoría y relacionados	22,800.00	-5,662.51	17,137.49	17,137.49	17,137.49	0.00	0.00	17,137.49	17,137.49	17,137.49	17,137.49	0.00	0.00
Servicios de apoyo administrativo, traducción, fotocopiado e impr	1,494.00	-1,494.00	0.00	0.00	0.00	0.00	0.00	0.00	0.00	0.00	0.00	0.00	0.00
Servicios profesionales, científicos y técnicos integrados	6,088.00	443.61	6,542.61	6,542.61	6,542.61	0.00	0.00	6,542.61	6,542.61	6,542.61	6,542.61	0.00	0.00
Seguro de bienes patrimoniales	883.00	589.80	293.20	293.20	293.20	0.00	0.00	293.20	293.20	293.20	293.20	1,050.59	0.00
Conservación y mantenimiento menor de inmuebles	16,217.00	-6,216.00	9,998.00	9,998.00	9,998.00	0.00	0.00	9,998.00	9,998.00	9,998.00	9,998.00	0.00	0.00
Reparación y mantenimiento de equipo de transporte	1,000.00	-613.30	386.70	386.70	386.70	0.00	0.00	386.70	386.70	386.70	386.70	0.00	0.00
Servicios de jardinería y fumigación	33,678.00	-16,887.37	16,810.63	16,810.63	16,810.63	0.00	0.00	16,810.63	16,810.63	16,810.63	16,810.63	0.00	0.00
Pasajes aéreos	75,000.00	-36,952.35	38,047.75	38,047.75	38,047.75	0.00	0.00	38,047.75	38,047.75	38,047.75	38,047.75	0.00	0.00
Pasajes terrestres	88,594.00	-16,140.39	52,453.61	52,453.61	52,453.61	0.00	0.00	52,453.61	52,453.61	52,453.61	52,453.61	0.00	0.00
Víftimos en el país	90,000.00	-34,674.48	15,325.92	15,325.92	15,325.92	0.00	0.00	15,325.92	15,325.92	15,325.92	15,325.92	0.00	0.00
Gastos de ceremonial	60,000.00	-44,451.16	35,548.84	35,548.84	35,548.84	0.00	0.00	35,548.84	35,548.84	35,548.84	35,548.84	0.00	0.00
Gastos de orden social y cultural	62,000.00	-47,221.52	14,778.48	14,778.48	14,778.48	0.00	0.00	14,778.48	14,778.48	14,778.48	14,778.48	0.00	0.00
Gastos de representación	24,033,909.00	-3,666,736.35	27,720,647.35	28,651,366.06	27,720,647.35	-869,281.29	0.00	27,194,499.84	27,194,499.84	27,194,499.84	27,194,499.84	526,147.51	0.00

  
 CP. JESUS EMILIANO RAMOS HERNANDEZ  
 TESORERO MUNICIPAL

  
 C. RICARDO GALIANO JUAREZ  
 PRESIDENTE MUNICIPAL

  
 EL C. PRESIDENTE COMISION DE HDA Y SINDICO  
 LIC. MARIA ISABEL GONZALEZ TOVAR

ESTADO DEL EJERCICIO DEL PRESUPUESTO POR CAPITULO DEL GASTO  
Municipio de San Luis Potosí, S.L.P.

SINDICATURA ADMINISTRATIVA

Objeto del Gasto	PRESUPUESTO DE EGRESOS			Presupuesto Disponible para		Comprometido Presupuesto Sin			Ejercido		Pagado	Cuentas por pagar Deuda
	Aprobado	Incremental Reducido	Modificado	Comprometido	Compro-metido	Devengado	Devengado	Devengado	No Devengado	Devengado		
<b>SERVICIOS PERSONALES</b>	5,388,855.00	4,681,345.03	10,068,000.03	8,788,566.32	3,259,433.71	10,068,000.03	3,259,433.71	0.00	10,045,221.81	10,045,221.81	12,778.42	
Dietas	2,130,703.00	-331,475.48	1,799,227.52	2,137,575.00	-338,347.48	1,799,227.52	338,347.48	0.00	1,799,227.52	1,799,227.52	0.00	
Sueldos base al personal permanente	1,817,717.00	1,097,275.59	2,914,992.59	2,508,914.77	408,077.81	2,914,992.59	-408,077.81	0.00	2,914,992.59	2,914,992.59	0.00	
Honorarios asignables a salarios	84,267.00	1,974,848.51	2,059,136.51	343,375.00	1,715,761.51	2,059,136.51	-1,715,761.51	0.00	2,059,136.51	2,059,136.51	0.00	
Retenciones por servicios de carácter social	0.00	25,041.10	25,041.10	0.00	25,041.10	25,041.10	-25,041.10	0.00	25,041.10	25,041.10	0.00	
Primas por años de servicios efectivos prestados	24,217.00	158,924.63	183,141.63	24,217.00	158,924.63	183,141.63	-158,924.63	0.00	183,141.63	183,141.63	0.00	
Primas de vacaciones, dominical y gratificación de fin de año	469,578.00	327,862.20	797,440.20	469,578.00	327,862.20	797,440.20	-327,862.20	0.00	797,440.20	797,440.20	0.00	
Compensaciones	0.00	80,415.00	80,415.00	15,862.00	64,553.00	80,415.00	-15,862.00	0.00	80,415.00	80,415.00	0.00	
Aportaciones para seguros	156,072.00	414,083.54	570,155.54	87,691.54	82,464.00	570,155.54	-82,464.00	0.00	557,377.12	557,377.12	12,778.42	
Cuotas para el fondo de ahorro y fondo de trabajo	1,920.00	85,592.00	87,512.00	85,592.00	0.00	87,512.00	-85,592.00	0.00	87,512.00	87,512.00	0.00	
Indemnizaciones	0.00	247,730.86	247,730.86	55,785.01	181,945.85	247,730.86	-191,945.85	0.00	247,730.86	247,730.86	0.00	
Prestaciones y haberes de retiro	74,424.00	-2,902.86	71,521.04	74,424.00	-2,902.86	71,521.04	2,902.86	0.00	71,521.04	71,521.04	0.00	
Prestaciones contractuales	7,404.00	-144.00	7,260.00	0.00	7,260.00	7,260.00	-7,260.00	0.00	7,260.00	7,260.00	0.00	
Otras prestaciones sociales y económicas.	5,076.00	3,024.00	8,100.00	5,076.00	3,024.00	8,100.00	-3,024.00	0.00	8,100.00	8,100.00	0.00	
Estímulos	2,268.00	-2,268.00	0.00	2,268.00	-2,268.00	0.00	2,268.00	0.00	0.00	0.00	0.00	
Impuesto sobre nóminas	0.00	141,311.15	141,311.15	0.00	141,311.15	141,311.15	-141,311.15	0.00	141,311.15	141,311.15	0.00	
Otros impuestos devueltos de una relación laboral	622,988.00	462,025.90	1,085,014.90	622,988.00	462,025.90	1,085,014.90	-462,025.90	0.00	1,085,014.90	1,085,014.90	0.00	
<b>MATERIALES Y SUMINISTROS</b>	204,748.00	-85,587.07	127,366.93	127,366.93	-69.60	127,366.93	69.60	0.00	63,854.65	63,854.65	55,712.28	
Materiales, útiles y equipos menores de oficina	0.00	9,442.59	9,442.59	9,442.59	-69.60	9,442.59	69.60	0.00	9,442.59	9,442.59	0.00	
Materiales, útiles y equipos menores de tecnologías de la información	0.00	27,562.77	27,562.77	27,562.77	0.00	27,562.77	0.00	0.00	601.47	601.47	26,961.30	
Material de imprenta e información digital	0.00	80.00	80.00	80.00	0.00	80.00	0.00	0.00	80.00	80.00	0.00	
Material de limpieza	0.00	3,664.40	3,664.40	3,664.40	0.00	3,664.40	0.00	0.00	3,664.40	3,664.40	0.00	
Productos efervescentes para personas	176,778.00	-164,591.26	12,186.74	12,186.74	0.00	12,186.74	0.00	0.00	7,143.64	7,143.64	5,043.10	
Utensilios para el servicio de alimentación	0.00	1,261.50	1,261.50	1,261.50	0.00	1,261.50	0.00	0.00	1,261.50	1,261.50	0.00	
Madera y productos de madera	4,000.00	-4,000.00	0.00	0.00	0.00	0.00	0.00	0.00	0.00	0.00	0.00	
Material eléctrico y electrónico	0.00	3,360.33	3,360.33	3,360.33	0.00	3,360.33	0.00	0.00	3,148.05	3,148.05	212.28	
Medicinas y productos farmacéuticos	7,827.00	22,904.81	30,731.81	30,731.81	0.00	30,731.81	0.00	0.00	22,021.86	22,021.86	8,709.95	
Materiales, accesorios y suministros médicos	330.00	-330.00	0.00	0.00	0.00	0.00	0.00	0.00	0.00	0.00	0.00	
Combustibles, lubricantes y aditivos.	13,813.00	16,815.78	30,628.78	30,628.78	0.00	30,628.78	0.00	0.00	15,843.14	15,843.14	14,785.65	
Refacciones y accesorios menores de edificios	2,000.00	-1,988.00	12.00	12.00	0.00	12.00	0.00	0.00	12.00	12.00	0.00	
Refacciones y accesorios menores de equipo de cómputo y tecnología	0.00	230.00	230.00	230.00	0.00	230.00	0.00	0.00	230.00	230.00	0.00	
Refacciones y accesorios menores otros bienes muebles	0.00	8,206.00	8,206.00	8,206.00	0.00	8,206.00	0.00	0.00	406.00	406.00	7,800.00	
<b>SERVICIOS GENERALES</b>	1,429,122.00	-634,215.20	834,206.80	834,206.80	0.00	834,206.80	0.00	0.00	1,166,465.18	519,510.85	314,685.95	
Telefonía tradicional	22,381.00	-6,450.60	15,930.40	15,930.40	0.00	15,930.40	0.00	0.00	15,930.40	15,930.40	0.00	
Telefonía celular	32,813.00	-6,388.23	26,224.77	26,224.77	0.00	26,224.77	0.00	0.00	26,224.77	26,224.77	0.00	
Servicios de acceso de Internet, redes y procesamiento de informac	23,633.00	1,620.98	25,453.98	25,453.98	0.00	25,453.98	0.00	0.00	25,453.98	25,453.98	0.00	
Servicios integrales y otros servicios	81,867.00	-51,751.82	10,215.18	10,215.18	0.00	10,215.18	0.00	0.00	10,215.18	10,215.18	0.00	
Servicios legales, de contabilidad, auditoría y relacionados	1,100,000.00	-632,833.81	506,496.39	506,496.39	0.00	506,496.39	0.00	0.00	389,222.56	389,222.56	117,243.83	
Servicios de apoyo administrativo, traducción, fotocopiado e impres	13,200.00	4,954.85	18,154.85	18,154.85	0.00	18,154.85	0.00	0.00	13,109.86	13,109.86	5,044.98	
Servicios profesionales, científicos y técnicos integrales	717.00	-717.00	0.00	0.00	0.00	0.00	0.00	0.00	0.00	0.00	0.00	
Seguro de bienes patrimoniales	4,005.00	216.78	4,221.78	4,221.78	0.00	4,221.78	0.00	0.00	3,735.05	3,735.05	486.73	
Conservación y mantenimiento menor de inmuebles	401.00	967.29	1,368.29	1,368.29	0.00	1,368.29	0.00	0.00	1,368.29	1,368.29	0.00	
Reparación y mantenimiento de equipo de transport	12,162.00	814.96	12,976.96	12,976.96	0.00	12,976.96	0.00	0.00	7,781.76	7,781.76	5,185.20	
Servicios de jardinería y fumigación	1,000.00	-613.30	386.70	386.70	0.00	386.70	0.00	0.00	386.70	386.70	0.00	
Difusión por radio, televisión y otros medios de mensajes sobre prog	7,000.00	-7,000.00	0.00	0.00	0.00	0.00	0.00	0.00	0.00	0.00	0.00	
Pasajes aéreos	3,043.00	9,117.06	12,160.06	12,160.06	0.00	12,160.06	0.00	0.00	12,160.06	12,160.06	0.00	
Pasajes terrestres	10,000.00	-2,750.00	7,250.00	7,250.00	0.00	7,250.00	0.00	0.00	7,250.00	7,250.00	0.00	
Viajes en el país	6,800.00	-3,647.97	3,152.03	3,152.03	0.00	3,152.03	0.00	0.00	3,152.03	3,152.03	0.00	
Viajes en el extranjero	0.00	3,520.21	3,520.21	3,520.21	0.00	3,520.21	0.00	0.00	0.00	0.00	0.00	
Gastos de orden social y cultural	20,000.00	-20,000.00	0.00	0.00	0.00	0.00	0.00	0.00	0.00	0.00	0.00	
Gastos de orden social y cultural	10,000.00	-10,000.00	0.00	0.00	0.00	0.00	0.00	0.00	0.00	0.00	0.00	
Sentencias y resoluciones judiciales	0.00	0.00	0.00	0.00	0.00	0.00	0.00	0.00	0.00	0.00	0.00	
Otros gastos por responsabilidades	100,000.00	86,735.20	186,735.20	186,735.20	0.00	186,735.20	0.00	0.00	646,974.33	0.00	186,735.20	

BIENES MUEBLES, INMUEBLES E INTANGIBLES  
 Equipo de cómputo y de tecnologías de la información  
 Otros mobiliarios y equipos de administración

0.00	109,648.57	109,648.57	109,648.57	0.00	109,648.57	0.00	0.00	0.00	0.00	109,648.57
0.00	104,680.36	104,680.36	104,680.36	0.00	104,680.36	0.00	0.00	0.00	0.00	104,680.36
0.00	4,968.21	4,968.21	4,968.21	0.00	4,968.21	0.00	0.00	0.00	0.00	4,968.21
<b>Total =&gt;</b>	<b>7,830,525.00</b>	<b>4,051,191.33</b>	<b>14,129,222.33</b>	<b>3,259,364.11</b>	<b>11,129,222.33</b>	<b>-3,259,364.11</b>	<b>0.00</b>	<b>11,275,561.44</b>	<b>10,626,567.11</b>	<b>482,535.22</b>



PRESIDENTE MUNICIPAL  
 C. RICARDO GALLARDO JUAREZ



TESORERO MUNICIPAL  
 CP. JESUS EMMANUEL RAMOS HERNANDEZ





EL C. PRESIDENTE COMISION DE HDA Y SINDICO  
 LIC. MARIA ISABEL GONZALEZ TOVAR


ESTADO DEL EJERCICIO DEL PRESUPUESTO POR CAPITULO DEL GASTO  
Municipio de San Luis Potosí, S.L.P.

OF DE ASUNTOS JURIDICOS

Objeto del Gasto	PRESUPUESTO DE EGRESOS			Presupuesto Disponible para			Comprometido Presupuesto Sin			Cuentas por pagar		
	Aprobado	Modificado	Comprometido	Comprometido	Comprometido	Devenigado	Devenigado	Devenigado	Ejercido	Pagado	Pagar	Deuda
SERVICIOS PERSONALES	6,895,518.00	5,477,660.02	8,443,176.02	8,443,176.02	8,443,176.02	8,443,176.02	8,443,176.02	8,443,176.02	8,443,176.02	8,443,176.02	8,443,176.02	8,443,176.02
Sueldos fijos al personal permanente	4,458,981.00	565,531.98	3,793,359.02	3,793,359.02	3,793,359.02	3,793,359.02	3,793,359.02	3,793,359.02	3,793,359.02	3,793,359.02	3,793,359.02	3,793,359.02
Honorarios asistibles a saldos	0.00	1,672.00	64,300.00	64,300.00	64,300.00	64,300.00	64,300.00	64,300.00	64,300.00	64,300.00	64,300.00	64,300.00
Primas por años de servicios efectivos prestados	1,149,891.00	-2,134.48	1,147,756.52	1,147,756.52	1,147,756.52	1,147,756.52	1,147,756.52	1,147,756.52	1,147,756.52	1,147,756.52	1,147,756.52	1,147,756.52
Primas de vacaciones, dominical y gratificación de fin de año	0.00	95,886.00	74,982.00	74,982.00	74,982.00	74,982.00	74,982.00	74,982.00	74,982.00	74,982.00	74,982.00	74,982.00
Compensaciones	304,152.00	357,679.30	661,831.30	661,831.30	661,831.30	661,831.30	661,831.30	661,831.30	661,831.30	661,831.30	661,831.30	661,831.30
Aportaciones para seguros	0.00	8,481.40	8,481.40	8,481.40	8,481.40	8,481.40	8,481.40	8,481.40	8,481.40	8,481.40	8,481.40	8,481.40
Cuotas para el fondo de ahorro y fondo de trabajo	0.00	27,892.50	27,892.50	27,892.50	27,892.50	27,892.50	27,892.50	27,892.50	27,892.50	27,892.50	27,892.50	27,892.50
Indemnizaciones	178,008.00	-6,936.40	171,071.60	171,071.60	171,071.60	171,071.60	171,071.60	171,071.60	171,071.60	171,071.60	171,071.60	171,071.60
Prestaciones y haberes de retiro	14,808.00	-14,808.00	0.00	0.00	0.00	0.00	0.00	0.00	0.00	0.00	0.00	0.00
Prestaciones sociales y económicas.	8,687.00	2,113.00	10,800.00	10,800.00	10,800.00	10,800.00	10,800.00	10,800.00	10,800.00	10,800.00	10,800.00	10,800.00
Impuesto sobre nóminas	0.00	157,098.70	157,098.70	157,098.70	157,098.70	157,098.70	157,098.70	157,098.70	157,098.70	157,098.70	157,098.70	157,098.70
Otros impuestos derivados de una relación laboral	718,451.00	344,285.98	1,062,736.98	1,062,736.98	1,062,736.98	1,062,736.98	1,062,736.98	1,062,736.98	1,062,736.98	1,062,736.98	1,062,736.98	1,062,736.98
MATERIALES Y SUMINISTROS	50,245.00	1,858.20	52,203.20	52,203.20	52,203.20	52,203.20	52,203.20	52,203.20	52,203.20	52,203.20	52,203.20	52,203.20
Materiales, útiles y equipos menores de oficina	0.00	3,135.54	3,135.54	3,135.54	3,135.54	3,135.54	3,135.54	3,135.54	3,135.54	3,135.54	3,135.54	3,135.54
Materiales, útiles y equipos menores de tecnologías de la información	0.00	4,500.80	4,500.80	4,500.80	4,500.80	4,500.80	4,500.80	4,500.80	4,500.80	4,500.80	4,500.80	4,500.80
Materiales de limpieza	0.00	2,984.40	2,984.40	2,984.40	2,984.40	2,984.40	2,984.40	2,984.40	2,984.40	2,984.40	2,984.40	2,984.40
Productos alimenticios para personas	7,822.00	-5,170.80	2,651.10	2,651.10	2,651.10	2,651.10	2,651.10	2,651.10	2,651.10	2,651.10	2,651.10	2,651.10
Medicinas y productos farmacéuticos	15,653.00	-11,514.83	4,138.17	4,138.17	4,138.17	4,138.17	4,138.17	4,138.17	4,138.17	4,138.17	4,138.17	4,138.17
Materiales, accesorios y suministros médicos	655.00	-655.00	0.00	0.00	0.00	0.00	0.00	0.00	0.00	0.00	0.00	0.00
Combustibles, lubricantes y aditivos.	26,115.00	6,677.99	34,792.99	34,792.99	34,792.99	34,792.99	34,792.99	34,792.99	34,792.99	34,792.99	34,792.99	34,792.99
SERVICIOS GENERALES	221,876.00	-131,654.53	90,221.47	90,221.47	90,221.47	90,221.47	90,221.47	90,221.47	90,221.47	90,221.47	90,221.47	90,221.47
Telefonía tradicional	16,164.00	-4,565.56	9,568.44	9,568.44	9,568.44	9,568.44	9,568.44	9,568.44	9,568.44	9,568.44	9,568.44	9,568.44
Telefonía celular	6,153.00	-2,124.87	6,028.13	6,028.13	6,028.13	6,028.13	6,028.13	6,028.13	6,028.13	6,028.13	6,028.13	6,028.13
Servicios de acceso a Internet, redes y procesamiento de información	24,884.00	1,712.72	26,396.72	26,396.72	26,396.72	26,396.72	26,396.72	26,396.72	26,396.72	26,396.72	26,396.72	26,396.72
Servicios postales y telegráficos	3,000.00	-2,842.00	158.00	158.00	158.00	158.00	158.00	158.00	158.00	158.00	158.00	158.00
Servicios integrales y otros servicios	122,215.00	-101,784.61	20,430.39	20,430.39	20,430.39	20,430.39	20,430.39	20,430.39	20,430.39	20,430.39	20,430.39	20,430.39
Servicios de apoyo administrativo, traducción, fotocopiado e impresor	1,800.00	1,796.22	5,596.22	5,596.22	5,596.22	5,596.22	5,596.22	5,596.22	5,596.22	5,596.22	5,596.22	5,596.22
Servicios profesionales, científicos y técnicos integrales	1,425.00	-1,425.00	0.00	0.00	0.00	0.00	0.00	0.00	0.00	0.00	0.00	0.00
Seguro de bienes patrimoniales	7,208.00	-1,134.53	6,072.47	6,072.47	6,072.47	6,072.47	6,072.47	6,072.47	6,072.47	6,072.47	6,072.47	6,072.47
Reparación y mantenimiento de equipo de transporte	6,217.00	-6,330.32	8,686.68	8,686.68	8,686.68	8,686.68	8,686.68	8,686.68	8,686.68	8,686.68	8,686.68	8,686.68
Servicios de jardinería y fumigación	1,000.00	-613.30	386.70	386.70	386.70	386.70	386.70	386.70	386.70	386.70	386.70	386.70
Pasajes terrestres	0.00	2,853.00	2,853.00	2,853.00	2,853.00	2,853.00	2,853.00	2,853.00	2,853.00	2,853.00	2,853.00	2,853.00
Viajes en el país	0.00	2,844.72	2,844.72	2,844.72	2,844.72	2,844.72	2,844.72	2,844.72	2,844.72	2,844.72	2,844.72	2,844.72
Otros gastos por responsabilidades	20,000.00	-20,000.00	0.00	0.00	0.00	0.00	0.00	0.00	0.00	0.00	0.00	0.00
<b>Total =&gt;</b>	<b>7,167,637.00</b>	<b>1,417,963.49</b>	<b>8,585,600.69</b>	<b>8,585,600.69</b>	<b>8,585,600.69</b>	<b>8,585,600.69</b>	<b>8,585,600.69</b>	<b>8,585,600.69</b>	<b>8,585,600.69</b>	<b>8,585,600.69</b>	<b>8,585,600.69</b>	<b>8,585,600.69</b>


  
 PRESIDENTE MUNICIPAL  
 C. RICARDO GALARDO JUAREZ


  
 TESORERO MUNICIPAL  
 CP. JESUS EMMANUEL RAMOS HERNANDEZ


  
 EL.C. PRESIDENTE COMISION DE HDA Y SINDICO  
 LC. MARIA ISABEL GONZALEZ TOVAR



ESTADO DEL EJERCICIO DEL PRESUPUESTO POR CAPITULO DEL GASTO  
Municipio de San Luis Potosí, S.L.P.

OFICINA DE SECRETARIA GENERAL

Objeto del Gasto	PRESUPUESTO DE EGRESOS		Presupuesto Disponible para		Comprometido Presupuesto Sin		Ejercido	Pagado	Cuentas por pagar Deuda
	Aprobado	Modificado	Comprometido	Comprovenir	Devengado	Devenegar			
SERVICIOS PERSONALES	14,225,866.00	1,719,566.08	18,670,572.19	15,945,452.08	725,120.11	0.00	15,945,452.08	15,780,482.88	154,969.10
Sueldos base al personal permanente	7,725,577.00	-1,228,555.09	9,736,321.91	6,498,021.91	3,240,315.53	0.00	6,498,021.91	6,498,021.91	0.00
Honorarios auxiliares a salario	337,856.00	1,528,451.99	337,856.00	1,866,407.99	-1,528,451.99	0.00	1,866,407.99	1,866,407.99	0.00
Primas por años de servicios efectivos prestados	141,438.00	82,060.74	141,438.00	233,498.74	-92,060.74	0.00	233,498.74	233,498.74	0.00
Primas de vejeción, jubilación y gratificación de fin de año	1,068,636.00	-58,993.56	1,068,636.00	1,907,642.44	56,669.58	0.00	1,907,642.44	1,907,642.44	0.00
Horas extraordinarias	1,254.00	-1,254.00	1,254.00	0.00	1,254.00	0.00	0.00	0.00	0.00
Compensaciones	0.00	332,873.77	263,818.57	68,955.20	-68,955.20	0.00	332,873.77	332,873.77	0.00
Aportaciones para seguros	1,989,120.00	300,757.18	2,290,877.18	75,990.00	-2,290,877.18	0.00	75,990.00	2,134,808.08	154,969.10
Cuentas para el fondo de ahorro y fondo de trabajo	25,032.00	20,304.50	45,336.50	20,304.50	-25,032.00	0.00	45,336.50	45,336.50	0.00
Indemnizaciones	0.00	105,599.22	0.00	105,599.22	-105,599.22	0.00	105,599.22	105,599.22	0.00
Prvisiones y haberes de retiro	54,690.00	-260,016.82	642,091.00	362,072.18	-260,016.82	0.00	362,072.18	362,072.18	0.00
Prestaciones contractuales	54,690.00	3,060.00	57,720.00	57,720.00	-57,720.00	0.00	57,720.00	57,720.00	0.00
Otras prestaciones sociales y económicas	109,920.00	-73,920.00	36,000.00	36,000.00	-36,000.00	0.00	36,000.00	36,000.00	0.00
Estimulos	46,114.00	-20,992.81	27,121.19	48,114.00	-20,992.81	0.00	27,121.19	27,121.19	0.00
Impuesto sobre nóminas	0.00	263,692.82	0.00	263,692.82	-263,692.82	0.00	263,692.82	263,692.82	0.00
Otros impuestos derivados de una relación laboral	1,164,098.00	717,700.34	1,901,798.34	1,901,798.34	-717,700.34	0.00	1,901,798.34	1,901,798.34	0.00
MATERIALES Y SUMINISTROS	383,925.00	490,150.85	874,075.85	0.00	874,075.85	0.00	0.00	273,244.58	600,831.27
Materiales, útiles y equipos menores de oficina	0.00	3,477.95	3,477.95	0.00	3,477.95	0.00	0.00	3,477.95	0.00
Materiales, útiles y equipos menores de tecnologías de la info	54,181.99	54,181.99	54,181.99	0.00	54,181.99	0.00	0.00	28,773.60	25,408.39
Materiales de impresión e información digital	20,000.00	-13,365.00	6,635.00	0.00	6,635.00	0.00	0.00	3,328.00	3,307.00
Materiales de limpieza	0.00	2,984.40	2,984.40	0.00	2,984.40	0.00	0.00	2,984.40	0.00
Materiales y útiles de enseñanza	0.00	999.00	999.00	0.00	999.00	0.00	0.00	999.00	0.00
Productos elementales para personas	201,808.00	-125,225.20	78,582.80	78,582.80	-78,582.80	0.00	41,398.25	41,398.25	35,184.55
Materiales eléctricos y electrónico	0.00	927.67	927.67	0.00	927.67	0.00	0.00	927.67	0.00
Artículos metálicos para la construcción	27,890.00	-27,890.00	0.00	0.00	0.00	0.00	0.00	0.00	0.00
Otros materiales y artículos de construcción y reparación	0.00	230.00	230.00	0.00	230.00	0.00	0.00	0.00	0.00
Medicinas y productos farmacéuticos	57,797.00	99,508.73	147,306.73	0.00	147,306.73	0.00	0.00	134,802.95	12,503.78
Materiales, accesorios y suministros médicos	2,150.00	-2,150.00	0.00	0.00	0.00	0.00	0.00	0.00	0.00
Combustibles, lubricantes y aditivos	74,470.00	504,605.91	578,075.91	0.00	578,075.91	0.00	0.00	56,044.38	523,031.55
Refacciones y accesorios menores de edificios	0.00	598.40	598.40	0.00	598.40	0.00	0.00	278.40	320.00
Refacciones y accesorios menores de equipo de transporte	0.00	1,078.00	1,078.00	0.00	1,078.00	0.00	0.00	0.00	1,078.00
SERVICIOS GENERALES	895,233.00	310,072.48	1,245,305.48	1,245,305.48	-2,890.28	0.00	1,102,964.31	1,102,964.31	142,341.17
Energía eléctrica	30,000.00	-25,157.00	4,843.00	0.00	4,843.00	0.00	0.00	4,843.00	0.00
Telefonía tradicional	83,930.00	-8,791.95	75,138.05	0.00	75,138.05	0.00	0.00	75,138.05	0.00
Telefonía celular	131,359.00	-20,370.13	110,988.87	0.00	110,988.87	0.00	0.00	110,988.87	0.00
Servicios de acceso de internet, redes y procesamiento de info	30,643.00	2,352.80	32,995.90	0.00	32,995.90	0.00	0.00	32,995.90	0.00
Servicios integrales y otros servicios	451,042.00	-362,764.07	88,257.93	0.00	88,257.93	0.00	0.00	67,577.43	680.50
Servicios de apoyo administrativo, traducción, fotocopiado e in	30,400.00	68,554.26	118,954.26	0.00	118,954.26	0.00	0.00	34,688.95	84,265.31
Servicios profesionales, científicos y técnicos integrales	5,290.00	42,310.00	47,600.00	0.00	47,600.00	0.00	0.00	47,600.00	0.00
Seguro de bienes patrimoniales	9,873.00	323.47	9,996.47	0.00	9,996.47	0.00	0.00	9,085.33	901.14
Consumación y mantenimiento menor de inmuebles	20,072.00	-19,171.80	900.20	0.00	900.20	0.00	0.00	900.20	0.00
Instalación, reparación y mantenimiento de mobiliario y equipo	0.00	933.80	933.80	0.00	933.80	0.00	0.00	933.80	0.00
Reparación y mantenimiento de equipo de transporte	64,896.00	-380.31	64,485.69	0.00	64,485.69	0.00	0.00	40,812.40	23,673.29
Instalación, reparación y mantenimiento de maquinaria, otros e	0.00	10,002.88	10,002.88	0.00	10,002.88	0.00	0.00	10,002.88	0.00
Servicios de jardinería y fumigación	1,000.00	-813.30	386.70	0.00	386.70	0.00	0.00	386.70	0.00
Paseos terrestres	10,000.00	-10,000.00	0.00	0.00	0.00	0.00	0.00	0.00	0.00
Válidos en el país	6,968.00	-356.00	6,602.00	0.00	6,602.00	0.00	0.00	3,342.00	3,260.00
Gastos de orden social y cultural	80,000.00	631,640.93	691,640.93	0.00	691,640.93	0.00	0.00	662,060.00	28,580.93
Impuestos y derechos	0.00	1,579.00	1,579.00	0.00	1,579.00	0.00	0.00	1,579.00	0.00




TRANFERENCIAS Y ASIGNACIONES	2,200,000.00	3,615,408.41	7,298,408.41	-1,453,000.00	5,815,408.41	1,453,000.00	3,128,160.63	3,128,160.63	2,687,247.78
Asignaciones presupuestarias a Organos Autónomos	0.00	360,000.00	360,000.00	0.00	360,000.00	0.00	360,000.00	360,000.00	0.00
Ayudas sociales a personas	550,000.00	4,186,069.06	6,169,069.06	-1,453,000.00	4,716,069.06	4,553,000.00	2,153,942.59	2,153,942.59	2,562,126.47
Ayudas sociales a instituciones de enseñanza	800,000.00	-573,587.20	226,412.80	0.00	226,412.80	0.00	130,000.00	130,000.00	98,412.80
Ayudas sociales a instituciones sin fines de lucro	850,000.00	-337,074.43	512,925.55	0.00	512,925.55	0.00	484,218.04	484,218.04	28,708.51
<b>Total =&gt;</b>	<b>17,745,044.70</b>	<b>6,135,191.83</b>	<b>23,860,241.92</b>	<b>-2,181,000.39</b>	<b>23,860,241.92</b>	<b>2,181,000.39</b>	<b>20,292,166.50</b>	<b>20,292,166.50</b>	<b>3,585,369.32</b>

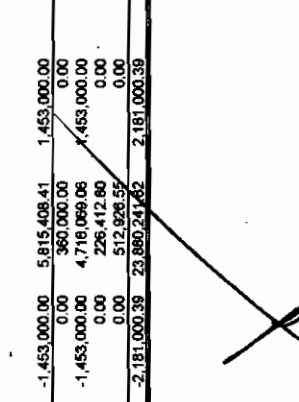
PRESIDENTE MUNICIPAL  
 C. RICARDO GALLARDO JUAREZ



TESORERO MUNICIPAL  
 CP JESUS EMMANUEL RAMOS HERNANDEZ



EL C. PRESIDENTE COMISION DE HDA Y SINDICO  
 LIC. MARIA ISABEL GONZALEZ TOVAR



ESTADO DEL EJERCICIO DEL PRESUPUESTO POR CAPITULO DEL GASTO  
Municipio de San Luis Potosí, S.L.P.

RECLUTAMIENTO

Objeto del Gasto	PRESUPUESTO DE EGRESOS			Presupuesto Disponible para		Comprometido No		Presupuesto Sin		Cuentas por Pagar		
	Aprobado	Modificado	Comprimetido	Comprimetido	Devengado	Devengado	Devengado	Devengado	Devengado	Elcrido	Pagado	Deuda
SERVICIOS PERSONALES	0.00	1,203,109.36	1,203,109.36	115,333.22	1,087,776.14	1,203,109.36	-1,087,776.14	0.00	1,203,109.36	1,203,109.36	0.00	0.00
Sueldos base al personal permanente	0.00	345,225.58	345,225.58	115,333.22	229,892.36	345,225.58	-229,892.36	0.00	345,225.58	345,225.58	0.00	0.00
Honorarios familiares a salarios	0.00	116,424.00	116,424.00	0.00	116,424.00	116,424.00	-116,424.00	0.00	116,424.00	116,424.00	0.00	0.00
Primas por años de servicios efectivos prestados	0.00	17,940.00	17,940.00	0.00	17,940.00	17,940.00	-17,940.00	0.00	17,940.00	17,940.00	0.00	0.00
Primas de vacaciones, dominical y gratificación de fin de año	0.00	185,241.34	185,241.34	0.00	185,241.34	185,241.34	-185,241.34	0.00	185,241.34	185,241.34	0.00	0.00
Horas extraordinarias	0.00	1,757.46	1,757.46	0.00	1,757.46	1,757.46	-1,757.46	0.00	1,757.46	1,757.46	0.00	0.00
Cuotas para el fondo de ahorro y fondo de trabajo	0.00	10,860.00	10,860.00	0.00	10,860.00	10,860.00	-10,860.00	0.00	10,860.00	10,860.00	0.00	0.00
Prestaciones y haberes de retiro	0.00	353,837.59	353,837.59	0.00	353,837.59	353,837.59	-353,837.59	0.00	353,837.59	353,837.59	0.00	0.00
Prestaciones contractuales	0.00	44,710.00	44,710.00	0.00	44,710.00	44,710.00	-44,710.00	0.00	44,710.00	44,710.00	0.00	0.00
Otras prestaciones sociales y económicas.	0.00	20,700.00	20,700.00	0.00	20,700.00	20,700.00	-20,700.00	0.00	20,700.00	20,700.00	0.00	0.00
Estímulos	0.00	23,873.81	23,873.81	0.00	23,873.81	23,873.81	-23,873.81	0.00	23,873.81	23,873.81	0.00	0.00
Impuesto sobre nóminas	0.00	17,187.21	17,187.21	0.00	17,187.21	17,187.21	-17,187.21	0.00	17,187.21	17,187.21	0.00	0.00
Otros impuestos deducidos de una relación laboral	0.00	65,352.37	65,352.37	0.00	65,352.37	65,352.37	-65,352.37	0.00	65,352.37	65,352.37	0.00	0.00
MATERIALES Y SUMINISTROS	0.00	150,636.82	150,636.82	150,636.82	0.00	150,636.82	0.00	0.00	120,742.38	120,742.38	29,894.44	0.00
Medicinas y productos farmacéuticos	0.00	150,636.82	150,636.82	150,636.82	0.00	150,636.82	0.00	0.00	120,742.38	120,742.38	29,894.44	0.00
SERVICIOS GENERALES	0.00	7,857.84	7,857.84	7,857.84	0.00	7,857.84	0.00	0.00	7,857.84	7,857.84	0.00	0.00
Servicios integrales y otros servicios	0.00	7,857.84	7,857.84	7,857.84	0.00	7,857.84	0.00	0.00	7,857.84	7,857.84	0.00	0.00
<b>Total =&gt;</b>	<b>0.00</b>	<b>1,361,604.02</b>	<b>1,361,604.02</b>	<b>273,827.88</b>	<b>1,087,776.14</b>	<b>1,361,604.02</b>	<b>-1,087,776.14</b>	<b>0.00</b>	<b>1,331,709.58</b>	<b>1,331,709.58</b>	<b>29,894.44</b>	<b>0.00</b>

RESIDENTE MUNICIPAL  
C. RICARDO GALLARDO JUAREZ


TESORERO MUNICIPAL  
CP. JESUS EMANUEL RAMOS HERNANDEZ


EL C. PRESIDENTE COMISION DE HDA Y SINDICO  
LIC. MARIA ISABEL GONZALEZ TOVAR

ESTADO DEL EJERCICIO DEL PRESUPUESTO POR CAPITULO DEL GASTO  
Municipio de San Luis Potosí, S.L.P.

OFICIAJES DEL REGISTRO CIVIL

Objeto del Gasto	PRESUPUESTO DE EGRESOS				Presupuesto Disponible para			Comprometido Presupuesto Sin			Ejercido	Pagado	Cuentas por Pagar Deuda
	Aprobado	cancelado/ Reducir	Modificado	Comprometido	Comprometido	Deveniendo	Deveniendo	Deveniendo	Deveniendo				
SERVICIOS PERSONALES	8,772,918.00	3,453,135.41	12,226,054.41	10,625,044.64	1,601,009.77	12,226,054.41	0.00	12,226,054.41	0.00	12,226,054.41	12,226,054.41	0.00	0.00
Sueldos base al personal permanente	4,541,126.00	596,034.04	5,140,160.04	6,060,849.24	850,689.20	5,140,160.04	0.00	5,140,160.04	0.00	5,140,160.04	5,140,160.04	0.00	0.00
Honorarios asimilables a salarios	0.00	205,696.00	205,696.00	0.00	205,696.00	205,696.00	0.00	205,696.00	0.00	205,696.00	205,696.00	0.00	0.00
Primas por años de servicios efectivos prestados	328,134.00	3,492.00	331,626.00	328,134.00	3,492.00	331,626.00	0.00	331,626.00	0.00	331,626.00	331,626.00	0.00	0.00
Primas de vacaciones, dominical y gratificación de fin de año	1,580,049.00	214,223.63	1,794,272.63	1,580,049.00	214,223.63	1,794,272.63	0.00	1,794,272.63	0.00	1,794,272.63	1,794,272.63	0.00	0.00
Horas extraordinarias	0.00	8,472.80	8,472.80	0.00	8,472.80	8,472.80	0.00	8,472.80	0.00	8,472.80	8,472.80	0.00	0.00
Compensaciones	0.00	6,600.00	6,600.00	0.00	6,600.00	6,600.00	0.00	6,600.00	0.00	6,600.00	6,600.00	0.00	0.00
Aportaciones para seguros	0.00	347,378.40	347,378.40	347,378.40	0.00	347,378.40	0.00	347,378.40	0.00	347,378.40	347,378.40	0.00	0.00
Cuotas para el fondo de ahorro y fondo de trabajo	125,146.00	-7,708.00	117,440.00	125,146.00	-7,708.00	117,440.00	0.00	117,440.00	0.00	117,440.00	117,440.00	0.00	0.00
Prestaciones y haberes de retiro	1,198,140.00	-8,130.61	1,190,009.39	1,198,140.00	-8,130.61	1,190,009.39	0.00	1,190,009.39	0.00	1,190,009.39	1,190,009.39	0.00	0.00
Prestaciones contractuales	44,976.00	490,744.00	535,720.00	0.00	535,720.00	535,720.00	0.00	535,720.00	0.00	535,720.00	535,720.00	0.00	0.00
Otros prestaciones sociales y económicas.	373,885.00	878,761.00	1,252,656.00	373,885.00	878,761.00	1,252,656.00	0.00	1,252,656.00	0.00	1,252,656.00	1,252,656.00	0.00	0.00
Esfuerzos	183,320.00	50,273.93	243,593.93	183,320.00	50,273.93	243,593.93	0.00	243,593.93	0.00	243,593.93	243,593.93	0.00	0.00
Impuesto sobre nóminas	0.00	216,869.22	216,869.22	0.00	216,869.22	216,869.22	0.00	216,869.22	0.00	216,869.22	216,869.22	0.00	0.00
Otros impuestos derivados de una relación laboral	388,131.00	447,429.00	835,560.00	388,131.00	447,429.00	835,560.00	0.00	835,560.00	0.00	835,560.00	835,560.00	0.00	0.00
MATERIALES Y SUMINISTROS	49,547.00	1,147,813.48	1,197,360.48	1,197,360.48	0.00	1,197,360.48	0.00	1,197,360.48	0.00	1,197,360.48	936,410.79	260,949.69	0.00
Medicinas y productos farmacéuticos	47,562.00	1,148,798.48	1,197,360.48	1,197,360.48	0.00	1,197,360.48	0.00	1,197,360.48	0.00	1,197,360.48	936,410.79	260,949.69	0.00
Materiales, accesorios y suministros médicos	1,985.00	-1,985.00	0.00	0.00	0.00	0.00	0.00	0.00	0.00	0.00	0.00	0.00	0.00
SERVICIOS GENERALES	1,715,337.00	-312,159.28	1,403,107.71	1,403,107.71	70.00	1,403,107.71	0.00	1,403,107.71	0.00	1,403,107.71	708,000.35	695,107.36	0.00
Energía eléctrica	130,000.00	-26,968.50	103,040.00	103,040.00	0.00	103,040.00	0.00	103,040.00	0.00	103,040.00	103,040.00	0.00	0.00
Agua	0.00	17,877.00	17,877.00	17,877.00	0.00	17,877.00	0.00	17,877.00	0.00	17,877.00	17,877.00	0.00	0.00
Telefonía tradicional	159,656.00	-8,619.35	151,248.65	151,248.65	70.00	151,178.65	0.00	151,178.65	0.00	151,178.65	151,178.65	0.00	0.00
Servicios integrales y otros servicios	37,107.00	-294,678.30	86,428.70	86,428.70	0.00	86,428.70	0.00	86,428.70	0.00	86,428.70	67,943.32	18,485.38	0.00
Arrendamiento de edificios	1,050,000.00	-5,414.64	1,044,585.36	1,044,585.36	0.00	1,044,585.36	0.00	1,044,585.36	0.00	1,044,585.36	367,963.86	676,621.70	0.00
Servicios profesionales, científicos y técnicos integrales	4,364.00	-4,364.00	0.00	0.00	0.00	0.00	0.00	0.00	0.00	0.00	0.00	0.00	0.00
<b>Total =&gt;</b>	<b>18,537,803.00</b>	<b>4,288,789.60</b>	<b>14,628,522.60</b>	<b>13,225,512.83</b>	<b>1,601,079.77</b>	<b>14,826,622.60</b>	<b>-1,601,009.77</b>	<b>13,870,465.55</b>	<b>70.00</b>	<b>13,870,465.55</b>	<b>13,870,465.55</b>	<b>956,057.05</b>	<b>0.00</b>

  
 PRESIDENTE MUNICIPAL  
 C. RICARDO GUILLARDO JUÁREZ

  
 TESORERO MUNICIPAL  
 CP. JESUS EMANUEL RAMOS HERNANDEZ

EL C. PRESIDENTE COMISION DE HDA Y SINDICO  
 LIC. MARIA ISABEL GONZALEZ TOVAR

ESTADO DEL EJERCICIO DEL PRESUPUESTO POR CAPITULO DEL GASTO  
Municipio de San Luis Potosí, S.L.P.

PROTECCION CIVIL

Objeto del Gasto	PRESUPUESTO DE EGRESOS				Presupuesto Disponible para				Comprometido Presupuesto				Cuentas por pagar	
	Aprobado	Modificado	Comprometido	Comprometer	Devengado	Devengado	Devengado	Ejercido	Pagado	Deuda	Pagar	Deuda		
SERVICIOS PERSONALES	5,595,281.00	1,858,444.48	7,073,335.76	390,399.72	7,453,735.48	390,399.72	7,453,735.48	0.00	7,429,070.03	7,426,364.03	27,351.45			
Sueldos base al personal permanente	3,640,062.00	415,926.37	4,055,988.37	4,824,144.05	-768,155.68	4,055,988.37	788,155.68	0.00	4,058,674.37	4,055,988.37				
Honorarios estimables a salarios	84,288.00	359,691.50	443,979.50	84,288.00	359,691.50	359,691.50	-359,691.50	0.00	443,979.50	443,979.50				
Primas por años de servicios efectivos prestados	51,432.00	29,140.50	80,572.50	51,432.00	29,140.50	80,572.50	-29,140.50	0.00	80,572.50	80,572.50				
Primas de vacaciones, dominical y gratificación de fin de año	945,303.00	203,613.57	1,148,916.57	945,303.00	203,613.57	1,148,916.57	-203,613.57	0.00	1,148,916.57	1,148,916.57				
Compensaciones	0.00	8,120.00	8,108.00	8,108.00	2,012.00	8,120.00	-2,012.00	0.00	8,120.00	8,120.00				
Aportaciones para seguros	409,620.00	334,402.71	744,022.71	717,406.71	26,818.00	744,022.71	-26,818.00	0.00	718,671.26	716,671.26	27,351.45			
Cuentas para el fondo de ahorro y fondo de trabajo	0.00	24,351.00	24,351.00	0.00	24,351.00	24,351.00	-24,351.00	0.00	24,351.00	24,351.00				
Prestaciones contractuales	19,932.00	-19,932.00	0.00	0.00	0.00	0.00	0.00	0.00	0.00	0.00				
Otras prestaciones sociales y económicas.	3,870.00	-270.00	3,600.00	3,870.00	-270.00	3,600.00	270.00	0.00	3,600.00	3,600.00				
Impuesto sobre nóminas	0.00	144,048.64	144,048.64	0.00	144,048.64	144,048.64	-144,048.64	0.00	144,048.64	144,048.64				
Otros impuestos derivados de una relación laboral	440,784.00	359,351.19	800,135.19	440,784.00	359,351.19	800,135.19	-359,351.19	0.00	800,135.19	800,135.19				
MATERIALES Y SUMINISTROS	453,872.00	63,694.00	517,566.00	517,566.00	517,566.00	517,566.00	0.00	0.00	317,468.83	317,468.83	200,097.17			
Materiales, útiles y equipos menores de oficina	0.00	5,404.92	5,404.92	0.00	5,404.92	5,404.92	0.00	0.00	5,404.92	5,404.92				
Materiales de limpieza	0.00	3,039.40	3,039.40	0.00	3,039.40	3,039.40	0.00	0.00	3,039.40	3,039.40				
Productos alimenticios para personas	15,644.00	-5,776.26	9,867.72	9,867.72	9,867.72	9,867.72	0.00	0.00	9,867.72	9,867.72				
Materiales eléctricos y electrónicos	0.00	357.24	357.24	0.00	357.24	357.24	0.00	0.00	357.24	357.24				
Materiales complementarios	0.00	704.99	704.99	704.99	704.99	704.99	0.00	0.00	704.99	704.99				
Medicinas y productos farmacéuticos	21,072.00	-9,891.50	11,380.50	11,380.50	11,380.50	11,380.50	0.00	0.00	8,940.48	8,940.48	2,440.02			
Materiales, accesorios y suministros médicos	880.00	-880.00	0.00	0.00	0.00	0.00	0.00	0.00	0.00	0.00				
Combustibles, lubricantes y aditivos.	364,387.00	118,637.02	483,024.02	483,024.02	483,024.02	483,024.02	0.00	0.00	286,947.17	286,947.17	196,056.85			
Herramientas menores	10,000.00	-9,625.09	374.91	374.91	374.91	374.91	0.00	0.00	374.91	374.91				
Refacciones y accesorios menores de edificios	0.00	3,062.40	3,062.40	0.00	3,062.40	3,062.40	0.00	0.00	3,062.40	3,062.40				
Refacciones y accesorios menores de equipo de transporte	41,909.00	-41,538.10	369.90	369.90	369.90	369.90	0.00	0.00	369.90	369.90				
SERVICIOS GENERALES	915,842.00	-187,832.34	727,762.94	727,762.94	-7,532.28	716,009.66	9,753.28	0.00	542,201.30	542,201.30	175,608.36			
Energía eléctrica	70,000.00	-16,759.00	53,241.00	53,241.00	0.00	53,241.00	0.00	0.00	53,241.01	53,241.01	-0.01			
Telefonía tradicional	37,302.00	12,526.73	49,828.73	49,828.73	0.00	49,828.73	0.00	0.00	49,828.73	49,828.73				
Telefonía celular	18,119.00	-4,983.43	13,125.57	13,125.57	0.00	13,125.57	0.00	0.00	13,125.57	13,125.57				
Servicios de acceso de Internet, redes y procesamiento de información	17,023.00	889.06	17,912.06	17,912.06	0.00	17,912.06	0.00	0.00	17,912.06	17,912.06				
Servicios integrales y otros servicios	164,536.00	-137,033.56	27,502.44	27,502.44	0.00	27,502.44	0.00	0.00	27,502.44	27,502.44				
Arrendamiento de maquinaria, otros equipos y herramientas	98,000.00	-98,000.00	0.00	0.00	0.00	0.00	0.00	0.00	0.00	0.00				
Otros arrendamientos	0.00	128,629.64	128,629.64	128,629.64	0.00	128,629.64	0.00	0.00	128,629.63	128,629.63	0.01			
Servicios de capacitación	0.00	69,600.00	69,600.00	69,600.00	0.00	69,600.00	0.00	0.00	69,600.00	69,600.00				
Servicios de apoyo administrativo, traducción, fotocopiado e impresión	1,200.00	-1,943.00	899.98	899.98	0.00	899.98	0.00	0.00	899.98	899.98				
Servicios profesionales, científicos y técnicos integrales	87,771.00	23,877.62	91,648.62	91,648.62	0.00	91,648.62	0.00	0.00	91,648.62	91,648.62				
Seguro de bienes patrimoniales	293,788.00	-40,263.24	243,525.76	243,525.76	-9,753.28	243,525.76	9,753.28	0.00	243,525.76	243,525.76				
Reparación y mantenimiento de equipo de transporte	96,493.00	-76,425.00	10,068.00	10,068.00	0.00	10,068.00	0.00	0.00	10,068.00	10,068.00				
Instalación, reparación y mantenimiento de maquinaria, otros equipos y l	7,000.00	-7,000.00	0.00	0.00	0.00	0.00	0.00	0.00	0.00	0.00				
Servicios de jardinería y fumigación	8,087.00	-10,000.00	0.00	0.00	0.00	0.00	0.00	0.00	0.00	0.00				
Pruebas aéreas	10,000.00	-10,000.00	0.00	0.00	0.00	0.00	0.00	0.00	0.00	0.00				
Plazuela terrestres	20,579.00	-14,746.13	5,832.87	5,832.87	0.00	5,832.87	0.00	0.00	5,832.87	5,832.87				
Videocá en el país	10,000.00	-10,000.00	0.00	0.00	0.00	0.00	0.00	0.00	0.00	0.00				
Gastos de ceremonial	15,000.00	-5,836.01	8,163.99	8,163.99	0.00	8,163.99	0.00	0.00	8,163.99	8,163.99				
Gastos de orden social y cultural	6,985,005.00	2,724,306.14	8,699,311.14	8,318,654.70	370,646.44	8,689,371.14	-370,646.44	0.00	8,288,740.16	8,286,054.16	403,256.98			

Total =>

RESIDENTE MUNICIPAL  
C. RICARDO GALLARDO JUAREZ

TESORERO MUNICIPAL  
CP. JESUS EMMANUEL RAMOS HERNANDEZ


EL C. PRESIDENTE COMISION DE HDA Y SINDICO  
LIC. MARIA ISABEL GONZALEZ TOVAR


ESTADO DEL EJERCICIO DEL PRESUPUESTO POR CAPITULO DEL GASTO  
Municipio de San Luis Potosí, S.L.P.


OF DE D.L.F MUNICIPAL

Objeto del Gasto	PRESUPUESTO DE EGRESOS				Presupuesto Disponible			Comprometido			Presupuesto		Cuentas por pagar	
	Aprobado	Modificado	Reducido	Múltiple	Comprometido	Comprometer	Devolución	Devengado	No Devengado	Sin Devengar	Ejercido	Pagado	Deuda	Pagar
SERVICIOS PERSONALES	44,859,133.00	10,722,084.32	55,581,217.32	52,978,504.00	2,602,713.32	55,991,217.32	23,941,685.37	54,743,221.78	54,743,221.78	0.00	54,743,221.78	54,743,221.78	837,995.54	837,995.54
Sueldos base al personal permanente	21,745,718.00	2,185,967.37	23,941,685.37	28,233,307.56	-5,291,622.19	23,941,685.37	3,058,940.44	23,941,685.37	23,941,685.37	0.00	23,941,685.37	23,941,685.37	0.00	0.00
Honorarios familiares a salarios	2,112,912.00	948,028.44	3,058,940.44	2,112,912.00	0.00	3,058,940.44	21,868.66	3,058,940.44	3,058,940.44	0.00	3,058,940.44	3,058,940.44	0.00	0.00
Rebucciones por servicios de carácter social	1,084,898.00	297,465.84	1,382,364.84	1,084,898.00	297,465.84	1,382,364.84	21,868.66	1,382,364.84	1,382,364.84	0.00	1,382,364.84	1,382,364.84	0.00	0.00
Primas por años de servicios efectivos prestados	6,887,216.00	810,525.05	7,697,741.05	6,887,216.00	810,525.05	7,697,741.05	3,815.12	7,697,741.05	7,697,741.05	0.00	7,697,741.05	7,697,741.05	0.00	0.00
Horas extraordinarias	1,701.00	3,815.12	5,518.12	1,701.00	3,815.12	5,518.12	5,518.12	5,518.12	5,518.12	0.00	5,518.12	5,518.12	0.00	0.00
Compensaciones	80,600.00	60,872.83	121,172.93	65,022.00	56,150.83	121,172.93	121,172.93	121,172.93	121,172.93	0.00	121,172.93	121,172.93	0.00	0.00
Aportaciones para seguros	3,036,150.00	827,435.44	3,863,585.44	3,844,655.44	18,930.00	3,863,585.44	3,863,585.44	3,863,585.44	3,863,585.44	0.00	3,863,585.44	3,863,585.44	0.00	0.00
Cuotas para el fondo de ahorro y fondo de trabajo	488,080.00	-24,770.00	463,310.00	463,310.00	-24,770.00	488,080.00	463,310.00	463,310.00	463,310.00	0.00	463,310.00	463,310.00	0.00	0.00
Indemnizaciones	0.00	0.00	0.00	0.00	0.00	0.00	0.00	0.00	0.00	0.00	0.00	0.00	0.00	0.00
Prestaciones y haberes de retiro	5,211,780.00	-337,769.77	4,874,010.23	5,211,780.00	-337,769.77	4,874,010.23	4,874,010.23	4,874,010.23	4,874,010.23	0.00	4,874,010.23	4,874,010.23	0.00	0.00
Prestaciones contributivas	181,140.00	2,253,625.00	2,434,765.00	0.00	2,434,765.00	2,434,765.00	2,434,765.00	2,434,765.00	2,434,765.00	0.00	2,434,765.00	2,434,765.00	0.00	0.00
Otras prestaciones sociales y económicas.	881,354.00	543,571.00	1,424,925.00	881,354.00	543,571.00	1,424,925.00	1,424,925.00	1,424,925.00	1,424,925.00	0.00	1,424,925.00	1,424,925.00	0.00	0.00
Estímulos	871,002.00	93,088.30	964,071.30	871,002.00	93,088.30	964,071.30	964,071.30	964,071.30	964,071.30	0.00	964,071.30	964,071.30	0.00	0.00
Impuesto sobre nóminas	0.00	904,104.01	904,104.01	0.00	904,104.01	904,104.01	904,104.01	904,104.01	904,104.01	0.00	904,104.01	904,104.01	0.00	0.00
Otros impuestos derivados de una relación laboral	2,295,595.00	2,128,577.93	4,422,172.93	2,295,595.00	2,128,577.93	4,422,172.93	4,422,172.93	4,422,172.93	4,422,172.93	0.00	4,422,172.93	4,422,172.93	0.00	0.00
MATERIALES Y SUMINISTROS	1,244,106.00	5,498,868.78	6,742,974.78	6,758,322.84	-13,348.06	6,742,974.78	6,742,974.78	6,742,974.78	6,742,974.78	0.00	6,742,974.78	6,742,974.78	0.00	0.00
Materiales, útiles y equipos menores de oficina	0.00	5,358.46	5,358.46	5,358.46	0.00	5,358.46	5,358.46	5,358.46	5,358.46	0.00	5,358.46	5,358.46	0.00	0.00
Materiales, útiles y equipos menores de tecnologías de la info	0.00	11,004.11	11,004.11	11,004.11	0.00	11,004.11	11,004.11	11,004.11	11,004.11	0.00	11,004.11	11,004.11	0.00	0.00
Materiales de limpieza	0.00	3,422.40	3,422.40	3,422.40	0.00	3,422.40	3,422.40	3,422.40	3,422.40	0.00	3,422.40	3,422.40	0.00	0.00
Materiales y útiles de enseñanza	40,000.00	11,736.14	51,736.14	60,399.84	-8,663.70	51,736.14	51,736.14	51,736.14	51,736.14	0.00	51,736.14	51,736.14	0.00	0.00
Productos alimenticios para personas	86,042.00	1,445,953.77	1,531,995.77	1,532,227.38	-231.61	1,531,995.77	1,531,995.77	1,531,995.77	1,531,995.77	0.00	1,531,995.77	1,531,995.77	0.00	0.00
Productos minerales no metálicos	0.00	336.40	336.40	336.40	0.00	336.40	336.40	336.40	336.40	0.00	336.40	336.40	0.00	0.00
Cemento y productos de concreto	0.00	58,364.37	58,364.37	58,364.37	0.00	58,364.37	58,364.37	58,364.37	58,364.37	0.00	58,364.37	58,364.37	0.00	0.00
Materiales eléctricos y electrónico	4,000.00	7,351.82	11,351.82	11,351.82	0.00	11,351.82	11,351.82	11,351.82	11,351.82	0.00	11,351.82	11,351.82	0.00	0.00
Artículos metálicos para la construcción	398.00	4,593.51	4,991.51	4,991.51	0.00	4,991.51	4,991.51	4,991.51	4,991.51	0.00	4,991.51	4,991.51	0.00	0.00
Materiales complementarios	0.00	185.11	185.11	185.11	0.00	185.11	185.11	185.11	185.11	0.00	185.11	185.11	0.00	0.00
Otros materiales y artículos de construcción y reparación	1,500.00	4,598.78	6,098.78	6,098.78	0.00	6,098.78	6,098.78	6,098.78	6,098.78	0.00	6,098.78	6,098.78	0.00	0.00
Medicinas y productos farmacéuticos	191,452.00	4,091,729.06	4,283,181.06	4,283,181.06	0.00	4,283,181.06	4,283,181.06	4,283,181.06	4,283,181.06	0.00	4,283,181.06	4,283,181.06	0.00	0.00
Materiales, accesorios y suministros médicos	7,975.00	47,165.56	55,140.56	59,603.31	-4,462.75	55,140.56	55,140.56	55,140.56	55,140.56	0.00	55,140.56	55,140.56	0.00	0.00
Combustibles, lubricantes y aditivos.	778,160.00	-84,853.24	693,306.76	693,306.76	0.00	693,306.76	693,306.76	693,306.76	693,306.76	0.00	693,306.76	693,306.76	0.00	0.00
Biancos y otros productos textiles, excepto prendas de vestir	0.00	4,660.88	4,660.88	4,660.88	0.00	4,660.88	4,660.88	4,660.88	4,660.88	0.00	4,660.88	4,660.88	0.00	0.00
Herramientas menores	5,000.00	-4,694.52	305.48	305.48	0.00	305.48	305.48	305.48	305.48	0.00	305.48	305.48	0.00	0.00
Refacciones y accesorios menores de edificios	25,000.00	-23,246.51	1,753.49	1,753.49	0.00	1,753.49	1,753.49	1,753.49	1,753.49	0.00	1,753.49	1,753.49	0.00	0.00
Refacciones y accesorios menores de equipo de cómputo y la	4,000.00	-2,148.08	1,853.91	1,853.91	0.00	1,853.91	1,853.91	1,853.91	1,853.91	0.00	1,853.91	1,853.91	0.00	0.00
Refacciones y accesorios menores de maquinaria y otros equi	100,983.00	-74,081.64	26,901.36	26,901.36	0.00	26,901.36	26,901.36	26,901.36	26,901.36	0.00	26,901.36	26,901.36	0.00	0.00
Refacciones y accesorios menores otros bienes muebles	0.00	757.50	757.50	757.50	0.00	757.50	757.50	757.50	757.50	0.00	757.50	757.50	0.00	0.00
SERVICIOS GENERALES	4,084,977.00	-1,831,217.40	2,138,408.60	2,138,943.12	-533.52	2,138,408.60	2,138,408.60	2,138,408.60	2,138,408.60	0.00	2,138,408.60	2,138,408.60	0.00	0.00
Energía eléctrica	500,000.00	-177,448.00	322,552.00	322,552.00	0.00	322,552.00	322,552.00	322,552.00	322,552.00	0.00	322,552.00	322,552.00	0.00	0.00
Gas	92,000.00	-9,310.84	82,689.16	82,689.16	0.00	82,689.16	82,689.16	82,689.16	82,689.16	0.00	82,689.16	82,689.16	0.00	0.00
Telefonía tradicional	62,634.00	25,633.66	118,167.66	118,167.66	0.00	118,167.66	118,167.66	118,167.66	118,167.66	0.00	118,167.66	118,167.66	0.00	0.00
Telefonía celular	80,593.00	-58,668.91	31,924.09	31,924.09	0.00	31,924.09	31,924.09	31,924.09	31,924.09	0.00	31,924.09	31,924.09	0.00	0.00
Servicios de acceso de internet, redes y procesamiento de inf	35,749.00	3,848.78	39,597.78	39,597.78	0.00	39,597.78	39,597.78	39,597.78	39,597.78	0.00	39,597.78	39,597.78	0.00	0.00
Servicios postales y telegráficos	2,000.00	-2,000.00	0.00	0.00	0.00	0.00	0.00	0.00	0.00	0.00	0.00	0.00	0.00	0.00
Servicios integrales y otros servicios	1,493,923.00	-856,187.22	637,735.78	637,735.78	0.00	637,735.78	637,735.78	637,735.78	637,735.78	0.00	637,735.78	637,735.78	0.00	0.00
Arrendamiento de edificios	387,800.00	-102,628.59	285,171.41	285,171.41	0.00	285,171.41	285,171.41	285,171.41	285,171.41	0.00	285,171.41	285,171.41	0.00	0.00
Arrendamiento de mobiliario y equipo de administración, educ	0.00	6,757.00	6,757.00	6,757.00	0.00	6,757.00	6,757.00	6,757.00	6,757.00	0.00	6,757.00	6,757.00	0.00	0.00
Arrendamiento de maquinaria, otros equipos y herramientas	36,000.00	-4,041.52	31,958.48	31,958.48	0.00	31,958.48	31,958.48	31,958.48	31,958.48	0.00	31,958.48	31,958.48	0.00	0.00
Servicios de apoyo administrativo, traducción, fotocopiado e i	26,400.00	10,986.63	37,196.63	37,196.63	0.00	37,196.63	37,196.63	37,196.63	37,196.63	0.00	37,196.63	37,196.63	0.00	0.00
Servicios profesionales, científicos y técnicos integrales	17,454.00	-17,454.00	0.00	0.00	0.00	0.00	0.00	0.00	0.00	0.00	0.00	0.00	0.00	0.00
Seguro de bienes patrimoniales	123,221.00	-59,800.42	63,420.58	63,420.58	0.00	63,420.58	63,420.58	63,420.58	63,420.58	0.00	63,420.58	63,420.58	0.00	0.00
Fletes y manobras	0.00	37,300.00	37,300.00	37,300.00	0.00	37,300.00	37,300.00	37,300.00	37,300.00	0.00	37,300.00	37,300.00	0.00	0.00
Conservación y mantenimiento menor de inmuebles	4,657.00	-4,657.00	0.00	0.00	0.00	0.00	0.00	0.00	0.00	0.00	0.00	0.00	0.00	0.00
Instalación, reparación y mantenimiento de mobiliario y equip	30,000.00	-10,187.64	19,812.36	19,812.36	0.00	19,812.36	19,812.36	19,812.36	19,812.36	0.00	19,812.36	19,812.36	0.00	0.00
Reparación y mantenimiento de equipo de transporte	243,246.00	-4,700.28	238,545.72	238,545.72	0.00	238,545.72	238,545.72	238,545.72	238,545.72	0.00	238,545.72	238,545.72	0.00	0.00
Instalación, reparación y mantenimiento de maquinaria, otros	86,194.00													

Servicios de limpieza y manejo de desechos	0.00	230.00	230.00	0.00	0.00	230.00	230.00	0.00	0.00	230.00	230.00	0.00	0.00
Servicios de jardinería y fumigación	80,000.00	-29,054.98	50,945.02	50,945.02	0.00	50,945.02	50,945.02	0.00	0.00	50,945.02	50,945.02	0.00	24,886.03
Difusión por radio, televisión y otros medios de mensajes sobr	80,000.00	13,080.00	73,080.00	73,080.00	0.00	73,080.00	73,080.00	0.00	0.00	73,080.00	73,080.00	0.00	73,080.00
Pasajes aéreos	21,304.00	-11,662.98	9,741.01	9,741.01	0.00	9,741.01	9,741.01	0.00	0.00	9,741.01	9,741.01	0.00	0.00
Pasajes terrestres	15,000.00	-5,982.39	9,037.61	9,037.61	3,548.13	9,037.61	9,037.61	0.00	0.00	9,037.61	9,037.61	0.00	0.00
Visajes en el país	41,100.00	-13,000.51	28,099.49	31,647.62	-3,548.13	28,099.49	28,099.49	0.00	0.00	28,099.49	28,099.49	0.00	0.00
Gastos de ceremonial	25,000.00	-25,000.00	0.00	0.00	0.00	0.00	0.00	0.00	0.00	0.00	0.00	0.00	0.00
Gastos de orden social y cultural	626,800.00	-559,737.18	67,062.82	67,062.82	-533.52	67,062.82	67,062.82	533.52	0.00	67,062.82	67,062.82	0.00	39,020.85
TRANSFERENCIAS Y ASIGNACIONES	1,730,000.00	4,219,200.88	5,949,200.88	6,468,280.88	-498,080.00	5,960,200.88	5,960,200.88	498,080.00	0.00	1,870,725.81	1,870,725.81	1,870,725.81	4,079,475.27
Ayudas sociales a personas	1,430,000.00	3,832,745.36	5,363,745.36	5,859,825.36	-498,080.00	5,363,745.36	5,363,745.36	498,080.00	0.00	1,449,326.11	1,449,326.11	1,449,326.11	3,914,419.25
Becas y otras ayudas para programas de capacitación	300,000.00	-300,000.00	0.00	0.00	0.00	0.00	0.00	0.00	0.00	0.00	0.00	0.00	0.00
Ayudas sociales e instituciones de enseñanza	0.00	0.00	0.00	0.00	0.00	0.00	0.00	0.00	0.00	0.00	0.00	0.00	0.00
Ayudas sociales e instituciones sin fines de lucro	0.00	443,655.52	443,655.52	443,655.52	0.00	443,655.52	443,655.52	0.00	0.00	278,589.50	278,589.50	278,589.50	168,056.02
BIENES MUEBLES, INMUEBLES E INTANGIBLES	0.00	107,191.09	107,191.09	158,929.55	-51,738.46	107,191.09	107,191.09	51,739.46	0.00	63,671.59	63,671.59	63,671.59	43,519.50
Muebles de oficina y estantería	0.00	5,231.60	5,231.60	5,231.60	0.00	5,231.60	5,231.60	0.00	0.00	0.00	0.00	0.00	5,231.60
Equipo de cómputo y de tecnologías de la información	0.00	45,815.98	45,815.98	45,815.98	0.00	45,815.98	45,815.98	0.00	0.00	41,780.53	41,780.53	41,780.53	4,035.45
Equipos y aparatos audiovisuales	0.00	5,800.00	5,800.00	5,800.00	0.00	5,800.00	5,800.00	0.00	0.00	0.00	0.00	0.00	5,800.00
Otro mobiliario y equipo educacional y recreativo	0.00	17,396.52	17,396.52	17,396.52	0.00	17,396.52	17,396.52	0.00	0.00	17,396.52	17,396.52	17,396.52	0.00
Equipo médico y de laboratorio	0.00	25,354.72	25,354.72	77,093.18	-51,738.46	25,354.72	25,354.72	51,738.46	0.00	-0.07	-0.07	-0.07	25,354.79
Herramientas y máquinas/herramientas	0.00	3,097.66	3,097.66	3,097.66	0.00	3,097.66	3,097.66	0.00	0.00	0.00	0.00	0.00	3,097.66
Otros equipos	0.00	4,494.61	4,494.61	4,494.61	0.00	4,494.61	4,494.61	0.00	0.00	4,494.61	4,494.61	4,494.61	0.00
INVERSION PUBLICA	0.00	87,343.78	87,343.78	87,582.56	-238.78	87,343.78	87,343.78	238.78	0.00	87,343.78	87,343.78	87,343.78	0.00
Edificación no habitacional.	0.00	87,343.78	87,343.78	87,582.56	-238.78	87,343.78	87,343.78	238.78	0.00	87,343.78	87,343.78	87,343.78	0.00
<b>Total =&gt;</b>	<b>51,818,218.00</b>	<b>18,703,469.45</b>	<b>70,607,337.45</b>	<b>68,566,562.95</b>	<b>2,040,774.50</b>	<b>70,607,337.45</b>	<b>70,607,337.45</b>	<b>-2,040,774.50</b>	<b>0.00</b>	<b>63,758,492.82</b>	<b>63,758,492.82</b>	<b>63,758,492.82</b>	<b>6,848,844.63</b>


  
 PRESIDENTE MUNICIPAL  
 C. RICARDO GALLARDO JUAREZ


  
 TESORERO MUNICIPAL  
 CP. JESUS ENMANUEL RAMOS HERNANDEZ


  
 EL C. PRESIDENTE COMISION DE HDA Y SINDICO  
 LIC. MARIA ISABEL GONZALEZ TOVAR

ESTADO DEL EJERCICIO DEL PRESUPUESTO POR CAPITULO DEL GASTO  
Municipio de San Luis Potosí, S.L.P.

DESARROLLO SOCIAL

Objeto del Gasto	PRESUPUESTO DE SOBRESOS						Presupuesto Disponible para				Comprometido No Devengado				Presupuesto Sin Devenegar				Ejercido		Pagado		Cuentas por Pagar Deudas
	Aprobado	Modificado	Cancelado	Comprometido	Comprometido	Comprometido	Disponible	Comprometido	Devengado	Devengado	Devengado	Devengado	Devengado	Devengado	Devengado	Devengado	Devengado	Devengado	Ejercido	Ejercido	Pagado	Pagado	
<b>SERVICIOS PERSONALES</b>	31,221,879.00	8,656,586.20	37,880,465.20	52,137,514.56	14,257,049.36	0.00	14,257,049.36	0.00	0.00	0.00	0.00	0.00	0.00	0.00	0.00	0.00	0.00	0.00	37,781,154.41	37,781,154.41	37,781,154.41	37,781,154.41	89,310.79
Salarios base al personal permanente	14,340,040.00	-1,528,868.20	12,811,171.80	25,956,737.41	-13,148,068.11	0.00	12,811,171.80	0.00	0.00	0.00	0.00	0.00	0.00	0.00	0.00	0.00	0.00	0.00	12,810,071.30	12,810,071.30	12,810,071.30	12,810,071.30	0.00
Honorarios administrativos a salarios	9,281,040.00	4,902,560.48	13,883,600.48	18,173,298.00	-4,289,845.51	0.00	13,883,600.48	0.00	0.00	0.00	0.00	0.00	0.00	0.00	0.00	0.00	0.00	0.00	13,883,600.48	13,883,600.48	13,883,600.48	13,883,600.48	0.00
Reintegraciones por servicios de carácter social	278,784.00	0.00	0.00	278,784.00	-278,784.00	0.00	278,784.00	0.00	0.00	0.00	0.00	0.00	0.00	0.00	0.00	0.00	0.00	0.00	0.00	0.00	0.00	0.00	0.00
Primas por años de servicios efectivos prestados	225,581.00	42,883.00	268,414.00	225,581.00	-42,883.00	0.00	268,414.00	0.00	0.00	0.00	0.00	0.00	0.00	0.00	0.00	0.00	0.00	0.00	268,414.00	268,414.00	268,414.00	268,414.00	0.00
Primas de vacaciones, dominical y gratificación de fin de año	3,654,931.00	16,510.92	3,871,141.92	3,654,931.00	-16,510.92	0.00	3,654,931.00	0.00	0.00	0.00	0.00	0.00	0.00	0.00	0.00	0.00	0.00	0.00	3,871,141.92	3,871,141.92	3,871,141.92	3,871,141.92	0.00
Horas extraordinarias	48,135.00	35,384.40	83,519.40	48,135.00	-35,384.40	0.00	83,519.40	0.00	0.00	0.00	0.00	0.00	0.00	0.00	0.00	0.00	0.00	0.00	1,258,282.36	1,258,282.36	1,258,282.36	1,258,282.36	89,310.79
Compensaciones	0.00	0.00	0.00	0.00	0.00	0.00	0.00	0.00	0.00	0.00	0.00	0.00	0.00	0.00	0.00	0.00	0.00	0.00	0.00	0.00	0.00	0.00	0.00
Aportaciones para seguros	649,988.00	505,597.15	1,185,585.15	1,213,537.15	-30,420.99	0.00	1,185,585.15	0.00	0.00	0.00	0.00	0.00	0.00	0.00	0.00	0.00	0.00	0.00	1,185,585.15	1,185,585.15	1,185,585.15	1,185,585.15	0.00
Cuotas para el fondo de ahorro y fondo de retiro	49,135.00	35,384.40	83,519.40	49,135.00	-35,384.40	0.00	83,519.40	0.00	0.00	0.00	0.00	0.00	0.00	0.00	0.00	0.00	0.00	0.00	1,258,282.36	1,258,282.36	1,258,282.36	1,258,282.36	89,310.79
Indemnizaciones	0.00	14,858.88	14,858.88	0.00	0.00	0.00	14,858.88	0.00	0.00	0.00	0.00	0.00	0.00	0.00	0.00	0.00	0.00	0.00	83,519.40	83,519.40	83,519.40	83,519.40	0.00
Prestaciones y haberes de retiro	123,420.00	60,639.10	184,059.10	123,420.00	-60,639.10	0.00	184,059.10	0.00	0.00	0.00	0.00	0.00	0.00	0.00	0.00	0.00	0.00	0.00	14,858.88	14,858.88	14,858.88	14,858.88	0.00
Prestaciones contractuales	42,204.00	69,878.00	111,880.00	0.00	0.00	0.00	111,880.00	0.00	0.00	0.00	0.00	0.00	0.00	0.00	0.00	0.00	0.00	0.00	184,059.10	184,059.10	184,059.10	184,059.10	0.00
Otros prestaciones sociales y económicas.	59,147.00	3,490.50	62,637.50	59,147.00	-3,490.50	0.00	62,637.50	0.00	0.00	0.00	0.00	0.00	0.00	0.00	0.00	0.00	0.00	0.00	111,880.00	111,880.00	111,880.00	111,880.00	0.00
Estímulos	111,824.00	-30,420.99	81,403.01	111,824.00	-30,420.99	0.00	81,403.01	0.00	0.00	0.00	0.00	0.00	0.00	0.00	0.00	0.00	0.00	0.00	62,637.50	62,637.50	62,637.50	62,637.50	0.00
Instituto sobre nóminas	0.00	763,600.45	763,600.45	0.00	0.00	0.00	763,600.45	0.00	0.00	0.00	0.00	0.00	0.00	0.00	0.00	0.00	0.00	0.00	81,403.01	81,403.01	81,403.01	81,403.01	0.00
Otros impuestos derivados de una relación laboral	2,156,621.00	2,267,377.42	4,423,998.42	2,156,621.00	-2,267,377.42	0.00	4,423,998.42	0.00	0.00	0.00	0.00	0.00	0.00	0.00	0.00	0.00	0.00	0.00	763,600.45	763,600.45	763,600.45	763,600.45	0.00
MATERIALES Y SUMINISTROS	2,559,231.00	469,278.95	2,960,019.95	3,014,839.75	-54,930.51	0.00	2,960,019.95	0.00	0.00	0.00	0.00	0.00	0.00	0.00	0.00	0.00	0.00	0.00	4,423,998.42	4,423,998.42	4,423,998.42	4,423,998.42	0.00
Materiales, útiles y equipos menores de oficina	0.00	8,439.75	8,439.75	0.00	0.00	0.00	8,439.75	0.00	0.00	0.00	0.00	0.00	0.00	0.00	0.00	0.00	0.00	0.00	3,138.54	3,138.54	3,138.54	3,138.54	5,304.21
Materiales, útiles y equipos menores de tecnologías de la información y com	0.00	18,477.20	18,477.20	18,477.20	-1,229.80	0.00	18,477.20	0.00	0.00	0.00	0.00	0.00	0.00	0.00	0.00	0.00	0.00	0.00	8,935.68	8,935.68	8,935.68	8,935.68	9,541.52
Materiales, útiles y equipos menores de tecnologías de la información y com	70,000.00	-70,000.00	0.00	0.00	0.00	0.00	0.00	0.00	0.00	0.00	0.00	0.00	0.00	0.00	0.00	0.00	0.00	0.00	0.00	0.00	0.00	0.00	0.00
Materiales de imprenta	0.00	2,884.40	2,884.40	2,884.40	-2,884.40	0.00	2,884.40	0.00	0.00	0.00	0.00	0.00	0.00	0.00	0.00	0.00	0.00	0.00	2,884.40	2,884.40	2,884.40	2,884.40	0.00
Materiales y útiles de enseñanza	7,822.00	786,708.40	794,530.40	834,418.96	-39,888.56	0.00	794,530.40	0.00	0.00	0.00	0.00	0.00	0.00	0.00	0.00	0.00	0.00	0.00	696,221.37	696,221.37	696,221.37	696,221.37	125,046.68
Productos alimenticios para personas	3,888.00	27,942.40	31,830.40	35,784.40	-3,954.00	0.00	35,784.40	0.00	0.00	0.00	0.00	0.00	0.00	0.00	0.00	0.00	0.00	0.00	5,725.44	5,725.44	5,725.44	5,725.44	30,036.98
Productos minerales no metálicos	3,000.00	3,000.00	6,000.00	7,795.20	-1,795.20	0.00	7,795.20	0.00	0.00	0.00	0.00	0.00	0.00	0.00	0.00	0.00	0.00	0.00	7,795.20	7,795.20	7,795.20	7,795.20	7,795.20
Madera y productos de madera	0.00	-3,000.00	-3,000.00	0.00	3,000.00	0.00	0.00	0.00	0.00	0.00	0.00	0.00	0.00	0.00	0.00	0.00	0.00	0.00	0.00	0.00	0.00	0.00	0.00
Materiales eléctricos y electrónico	0.00	6,226.43	6,226.43	6,226.43	-6,226.43	0.00	6,226.43	0.00	0.00	0.00	0.00	0.00	0.00	0.00	0.00	0.00	0.00	0.00	0.00	0.00	0.00	0.00	0.00
Artículos metálicos para la construcción	0.00	89.03	89.03	89.03	-89.03	0.00	89.03	0.00	0.00	0.00	0.00	0.00	0.00	0.00	0.00	0.00	0.00	0.00	0.00	0.00	0.00	0.00	0.00
Otros materiales y artículos de construcción y reparación	0.00	3,543.17	3,543.17	3,543.17	-3,543.17	0.00	3,543.17	0.00	0.00	0.00	0.00	0.00	0.00	0.00	0.00	0.00	0.00	0.00	0.00	0.00	0.00	0.00	0.00
Medicinas y productos farmacéuticos	48,960.00	127,624.72	176,584.72	174,594.72	-1,990.00	0.00	174,594.72	0.00	0.00	0.00	0.00	0.00	0.00	0.00	0.00	0.00	0.00	0.00	129,020.78	129,020.78	129,020.78	129,020.78	45,563.94
Materiales, accesorios y suministros médicos	2,400.00	1,136.92	3,536.92	3,536.92	-1,136.92	0.00	3,536.92	0.00	0.00	0.00	0.00	0.00	0.00	0.00	0.00	0.00	0.00	0.00	0.00	0.00	0.00	0.00	1,263.08
Combustibles, lubricantes y aditivos.	2,291,932.00	-681,483.02	1,610,448.98	1,610,448.98	-681,483.02	0.00	1,610,448.98	0.00	0.00	0.00	0.00	0.00	0.00	0.00	0.00	0.00	0.00	0.00	1,118,104.40	1,118,104.40	1,118,104.40	1,118,104.40	494,344.58
Artículos deportivos	0.00	65,485.24	65,485.24	65,485.24	-65,485.24	0.00	65,485.24	0.00	0.00	0.00	0.00	0.00	0.00	0.00	0.00	0.00	0.00	0.00	65,485.24	65,485.24	65,485.24	65,485.24	0.00
Herramientas menores	39,410.00	-28,463.97	10,946.03	10,946.03	-10,946.03	0.00	10,946.03	0.00	0.00	0.00	0.00	0.00	0.00	0.00	0.00	0.00	0.00	0.00	8,425.13	8,425.13	8,425.13	8,425.13	4,520.90
Refacciones y accesorios menores de edificios	0.00	770.00	770.00	770.00	-770.00	0.00	770.00	0.00	0.00	0.00	0.00	0.00	0.00	0.00	0.00	0.00	0.00	0.00	0.00	0.00	0.00	0.00	770.00
Refacciones y accesorios menores de mobiliario y equipo de administración	10,000.00	58,830.00	68,830.00	68,830.00	-68,830.00	0.00	68,830.00	0.00	0.00	0.00	0.00	0.00	0.00	0.00	0.00	0.00	0.00	0.00	0.00	0.00	0.00	0.00	68,830.00
Refacciones y accesorios menores de equipo de cómputo y tecnologías de i	0.00	379.00	379.00	379.00	-379.00	0.00	379.00	0.00	0.00	0.00	0.00	0.00	0.00	0.00	0.00	0.00	0.00	0.00	0.00	0.00	0.00	0.00	379.00
Refacciones y accesorios menores de equipo de transporte	83,819.00	75,068.84	158,887.84	158,887.84	-75,068.84	0.00	158,887.84	0.00	0.00	0.00	0.00	0.00	0.00	0.00	0.00	0.00	0.00	0.00	0.00	0.00	0.00	0.00	158,887.84
Refacciones y accesorios menores de maquinaria y otros equipos	0.00	3,787.40	3,787.40	4,239.80	-452.40	0.00	3,787.40	0.00	0.00	0.00	0.00	0.00	0.00	0.00	0.00	0.00	0.00	0.00	3,178.40	3,178.40	3,178.40	3,178.40	698.00
Refacciones y accesorios menores otros bienes muebles	0.00	49.88	49.88	49.88	-49.88	0.00	49.88	0.00	0.00	0.00	0.00	0.00	0.00	0.00	0.00	0.00	0.00	0.00	0.00	0.00	0.00	0.00	49.88
<b>SERVICIOS GENERALES</b>	3,237,493.00	13,362,827.70	18																				

Pasajes terrestres	10,000.00	-4,632.50	5,367.50	0.00	5,367.50	0.00	0.00	0.00	2,413.50	2,954.00
Viviendas en el país	20,578.00	-11,248.96	9,329.01	0.00	9,329.01	0.00	0.00	0.00	7,482.01	1,847.00
Gastos de orden social y cultural	55,000.00	10,079,352.91	10,127,052.91	-808.88	10,127,052.91	808.88	0.00	0.00	6,430,318.84	3,698,734.07
Exposiciones	45,000.00	-45,000.00	0.00	0.00	0.00	0.00	0.00	0.00	0.00	0.00
Gastos de representación	0.00	451,225.80	451,225.80	3.00	451,225.80	-3.00	0.00	0.00	451,222.80	3.00
Otros gastos por responsabilidades	55,000.00	-55,000.00	0.00	0.00	0.00	0.00	0.00	0.00	0.00	0.00
TRANSFERENCIAS, ASIGNACIONES, SUBSIDIOS Y OTRAS AY	175,000.00	17,327,562.17	17,502,562.17	-1,743,570.65	17,502,562.17	3,743,570.65	0.00	0.00	12,581,524.74	4,921,037.43
Transferencias otorgadas a entidades federativas y municipios	0.00	447,192.65	447,192.65	0.00	447,192.65	0.00	0.00	0.00	447,192.65	0.00
Ayudas sociales a personas	175,000.00	8,045,975.88	8,220,975.88	-11,984,546.73	8,220,975.88	3,743,570.65	0.00	0.00	5,173,132.09	3,047,843.79
Becas y otras ayudas para programas de capacitación	0.00	6,926,200.00	6,926,200.00	0.00	6,926,200.00	0.00	0.00	0.00	6,751,200.00	175,000.00
Ayudas sociales a instituciones de enseñanza	0.00	1,233,183.65	1,233,183.65	0.00	1,233,183.65	0.00	0.00	0.00	0.00	1,233,183.65
Ayudas sociales a instituciones sin fines de lucro	0.00	375,000.00	375,000.00	0.00	375,000.00	0.00	0.00	0.00	125,000.00	250,000.00
Ayudas por desastres naturales y otros siniestros	0.00	299,999.98	299,999.98	0.00	299,999.98	0.00	0.00	0.00	85,000.00	214,999.98
BENEFICIOS MUEBLES E INTANGIBLES	0.00	1,895,793.32	1,895,793.32	0.00	1,895,793.32	0.00	0.00	0.00	1,879,796.70	5,996.62
Equipo de cómputo y de tecnologías de la información	0.00	625,939.48	625,939.48	0.00	625,939.48	0.00	0.00	0.00	625,939.48	0.00
Otros mobiliarios y equipos de administración	0.00	48,197.42	48,197.42	0.00	48,197.42	0.00	0.00	0.00	48,864.00	1,333.42
Equipos y aparatos audiovisuales	0.00	72,919.66	72,919.66	0.00	72,919.66	0.00	0.00	0.00	72,919.66	0.00
Aparatos deportivos	0.00	78,860.00	78,860.00	0.00	78,860.00	0.00	0.00	0.00	78,860.00	0.00
Cámaras fotográficas y de video	0.00	2,897.68	2,897.68	0.00	2,897.68	0.00	0.00	0.00	2,897.68	0.00
Herramientas y máquinas/herramienta	0.00	42,427.72	42,427.72	0.00	42,427.72	0.00	0.00	0.00	37,784.52	4,663.20
Otros equipos	0.00	1,014,531.36	1,014,531.36	0.00	1,014,531.36	0.00	0.00	0.00	1,014,531.36	0.00
INVERSION PUBLICA	0.00	69,327,112.19	69,327,112.19	-81,168,659.06	69,327,112.19	81,168,659.06	0.00	0.00	40,862,026.07	28,465,086.12
Edificación habitacional	0.00	5,418,500.88	5,418,500.88	12,873,740.56	5,418,500.88	7,555,239.66	0.00	0.00	3,013,508.32	2,404,994.56
Edificación no habitacional	0.00	7,605,663.34	7,605,663.34	-4,707,617.41	7,605,663.34	4,707,617.41	0.00	0.00	3,947,100.23	3,658,563.11
Construcción de obras para el abastecimiento de agua, petróleo, gas, electricidad	0.00	46,526,074.18	46,526,074.18	-41,522,785.93	46,526,074.18	41,522,785.93	0.00	0.00	27,458,670.53	19,071,403.65
División de terrenos y construcción de obras de urbanización	0.00	4,216,678.79	4,216,678.79	-3,081,879.29	4,216,678.79	3,081,879.29	0.00	0.00	1,837,987.81	2,378,691.98
Edificación no habitacional	0.00	34,543,940.05	34,543,940.05	0.00	34,543,940.05	0.00	0.00	0.00	7,869,460.11	26,674,479.94
PARTICIPACIONES Y APORTACIONES	0.00	34,543,940.05	34,543,940.05	0.00	34,543,940.05	0.00	0.00	0.00	7,869,460.11	26,674,479.94
Convenios de reasignación	0.00	109,668,114.53	180,842,387.17	-79,226,188.46	180,842,387.17	79,226,188.46	0.00	0.00	114,051,143.59	39,716,763.64
<b>Total</b>	<b>7,193,603.00</b>	<b>109,668,114.53</b>	<b>180,842,387.17</b>	<b>-79,226,188.46</b>	<b>180,842,387.17</b>	<b>79,226,188.46</b>	<b>0.00</b>	<b>0.00</b>	<b>114,051,143.59</b>	<b>39,716,763.64</b>

EL C. PRESIDENTE COMISION DE HIDA Y SINDICO  
 L.C. MARIA ISABEL GONZALEZ TOVAR

TESORERO MUNICIPAL  
 CP. JESUS EMMANUEL RAMOS HERNANDEZ

PRESIDENTE MUNICIPAL  
 C. RICARDO GALLARDO JUAREZ



ESTADO DEL EJERCICIO DEL PRESUPUESTO POR CAPITULO DEL GASTO  
Municipio de San Luis Potosí, S.L.P.

DEPARTAMENTO DE PROMOCION SOCIAL

Objeto del Gasto	PRESUPUESTO DE EGRESOS				Presupuesto Disponible para			Comprometido Presupuesto Sin			Cuentas por pagar Deuda
	Aprobado	Revisado/ Modificado	Comprometido	Comprometido	Comprometido	Devengado	No Devengado	Devengado	Ejercido	Pagado	
SERVICIOS PERSONALES	0.00	4,181,291.35	4,181,291.35	720,901.12	3,460,390.23	2,384,085.26	84,048.00	0.00	4,181,291.35	4,181,291.35	0.00
Sueldos base al personal permanente	0.00	2,384,085.26	2,384,085.26	720,901.12	1,663,184.14	2,384,085.26	84,048.00	0.00	2,384,085.26	2,384,085.26	0.00
Primas por años de servicios efectivos prestados	0.00	84,048.00	84,048.00	0.00	0.00	84,048.00	84,048.00	0.00	84,048.00	84,048.00	0.00
Primas de vacaciones, dominical y gratificación de fin de año	0.00	730,277.59	730,277.59	0.00	0.00	730,277.59	730,277.59	0.00	730,277.59	730,277.59	0.00
Horas extraordinarias	0.00	133,914.42	133,914.42	0.00	0.00	133,914.42	133,914.42	0.00	133,914.42	133,914.42	0.00
Cuotas para el fondo de ahorro y fondo de trabajo	0.00	27,390.00	27,390.00	0.00	0.00	27,390.00	27,390.00	0.00	27,390.00	27,390.00	0.00
Prestaciones contractuales	0.00	133,070.00	133,070.00	0.00	0.00	133,070.00	133,070.00	0.00	133,070.00	133,070.00	0.00
Otras prestaciones sociales y económicas.	0.00	48,937.50	48,937.50	0.00	0.00	48,937.50	48,937.50	0.00	48,937.50	48,937.50	0.00
Estímulos	0.00	91,075.24	91,075.24	0.00	0.00	91,075.24	91,075.24	0.00	91,075.24	91,075.24	0.00
Impuesto sobre nóminas	0.00	86,002.55	86,002.55	0.00	0.00	86,002.55	86,002.55	0.00	86,002.55	86,002.55	0.00
Otros impuestos derivados de una relación laboral	0.00	462,490.79	462,490.79	0.00	0.00	462,490.79	462,490.79	0.00	462,490.79	462,490.79	0.00
MATERIALES Y SUMINISTROS	0.00	207,490.56	207,490.56	207,490.56	207,490.56	207,490.56	207,490.56	0.00	168,748.27	168,748.27	38,742.29
Medicinas y productos farmacéuticos	0.00	207,490.56	207,490.56	207,490.56	207,490.56	207,490.56	207,490.56	0.00	168,748.27	168,748.27	38,742.29
SERVICIOS GENERALES	0.00	27,173.76	27,173.76	27,173.76	27,173.76	27,173.76	27,173.76	0.00	27,173.76	27,173.76	0.00
Servicios integrales y otros servicios	0.00	27,173.76	27,173.76	27,173.76	27,173.76	27,173.76	27,173.76	0.00	27,173.76	27,173.76	0.00
<b>Total</b>	<b>0.00</b>	<b>4,415,955.67</b>	<b>4,415,955.67</b>	<b>955,565.44</b>	<b>3,460,390.23</b>	<b>4,415,955.67</b>	<b>-3,460,390.23</b>	<b>0.00</b>	<b>4,377,213.38</b>	<b>4,377,213.38</b>	<b>38,742.29</b>

EL C. PRESIDENTE COMISION DE FDA Y SINDICO  
LIC. MARIA ISABEL GONZALEZ TOVAR

TESORERO MUNICIPAL  
CP. JESUS EMMANUEL RAMOS HERNANDEZ

PRESIDENTE MUNICIPAL  
C. RICARDO GALLARDO JUAREZ

ESTADO DEL EJERCICIO DEL PRESUPUESTO POR CAPITULO DEL GASTO  
Municipio de San Luis Potosí, S.L.P.

DEPARTAMENTO DE DEPORTES

Objeto del Gasto	PRESUPUESTO DE EGRESOS				Comprometido	Disponibilidad para comprometer	Comprometido Presupuesto			Ejercido	Pagado	Cuentas por pagar Deudas
	Aprobado	Ampliaciones/Reducciones	Modificado	Comprometido			Devengado	Devengado No	Devengado Sin			
<b>SERVICIOS PERSONALES</b>	1,209,464.00	603,218.96	1,812,682.96	1,659,520.62	153,162.04	1,812,682.96	0.00	1,812,682.96	0.00	1,812,682.96	1,812,682.96	0.00
Sueldos base al personal permanente	669,637.00	190,631.36	860,268.36	863,979.12	-33,710.76	860,268.36	0.00	860,268.36	0.00	860,268.36	860,268.36	0.00
Honorarios asimilables a salarios	32,891.00	40,561.50	73,442.50	32,891.00	40,561.50	73,442.50	0.00	73,442.50	0.00	73,442.50	73,442.50	0.00
Primas por años de servicios efectivos prestados	20,798.00	6,312.00	27,108.00	20,798.00	6,312.00	27,108.00	0.00	27,108.00	0.00	27,108.00	27,108.00	0.00
Primas de vacaciones, dominical y gratificación de fin de año	173,773.00	39,423.72	213,196.72	173,773.00	39,423.72	213,196.72	0.00	213,196.72	0.00	213,196.72	213,196.72	0.00
Aportaciones para seguros	183,372.00	231,006.40	415,278.40	415,278.40	0.00	415,278.40	0.00	415,278.40	0.00	415,278.40	415,278.40	0.00
Cuentas para el fondo de ahorro y fondo de trabajo	1,921.00	-111.00	1,810.00	1,921.00	-111.00	1,810.00	0.00	1,810.00	0.00	1,810.00	1,810.00	0.00
Prestaciones contractuales	6,192.00	3,368.00	9,560.00	9,560.00	0.00	9,560.00	0.00	9,560.00	0.00	9,560.00	9,560.00	0.00
Otras prestaciones sociales y económicas.	4,824.00	-324.00	4,500.00	4,824.00	-324.00	4,500.00	0.00	4,500.00	0.00	4,500.00	4,500.00	0.00
Estímulos	5,209.00	772.11	5,981.11	5,209.00	772.11	5,981.11	0.00	5,981.11	0.00	5,981.11	5,981.11	0.00
Impuesto sobre nóminas	0.00	29,191.79	29,191.79	0.00	29,191.79	-29,191.79	0.00	29,191.79	0.00	29,191.79	29,191.79	0.00
Otros impuestos derivados de una relación laboral	110,859.00	81,486.68	172,345.68	110,859.00	81,486.68	172,345.68	0.00	172,345.68	0.00	172,345.68	172,345.68	0.00
<b>MATERIALES Y SUMINISTROS</b>	4,394.00	95,948.77	100,342.77	100,342.77	0.00	100,342.77	0.00	100,342.77	0.00	100,342.77	100,342.77	0.00
Materiales eléctricos y electrónicos	0.00	8,026.74	8,026.74	8,026.74	0.00	8,026.74	0.00	8,026.74	0.00	8,026.74	8,026.74	0.00
Otros materiales y artículos de construcción y reparación	0.00	458.00	458.00	458.00	0.00	458.00	0.00	458.00	0.00	458.00	458.00	0.00
Medicinas y productos farmacéuticos	4,214.00	87,644.03	91,858.03	91,858.03	0.00	91,858.03	0.00	91,858.03	0.00	91,858.03	91,858.03	0.00
Materiales, insumos y suministros médicos	160.00	-160.00	0.00	0.00	0.00	0.00	0.00	0.00	0.00	0.00	0.00	0.00
<b>SERVICIOS GENERALES</b>	1,339,760.00	-1,130,427.84	283,332.16	283,332.16	0.00	283,332.16	0.00	283,332.16	0.00	283,332.16	283,332.16	0.00
Energía eléctrica	130,000.00	-34,332.30	95,667.70	95,667.70	0.00	95,667.70	0.00	95,667.70	0.00	95,667.70	95,667.70	0.00
Agua	280,000.00	-181,339.42	98,660.58	98,660.58	0.00	98,660.58	0.00	98,660.58	0.00	98,660.58	98,660.58	0.00
Telefonía tradicional	26,644.00	-8,031.41	18,612.59	18,612.59	0.00	18,612.59	0.00	18,612.59	0.00	18,612.59	18,612.59	0.00
Servicios de apoyo administrativo, traducción, fotocopiado e impreso	32,907.00	-27,406.30	5,500.50	5,500.50	0.00	5,500.50	0.00	5,500.50	0.00	5,500.50	5,500.50	0.00
Servicios profesionales, científicos y técnicos integrales	0.00	603.20	603.20	603.20	0.00	603.20	0.00	603.20	0.00	603.20	603.20	0.00
Conservación y mantenimiento menor de inmuebles	209.00	-209.00	0.00	0.00	0.00	0.00	0.00	0.00	0.00	0.00	0.00	0.00
Servicios de jardinería y fumigación	29,000.00	-20,000.00	9,000.00	9,000.00	0.00	9,000.00	0.00	9,000.00	0.00	9,000.00	9,000.00	0.00
Gastos de orden social y cultural	940,000.00	-960,710.81	63,289.99	63,289.99	0.00	63,289.99	0.00	63,289.99	0.00	63,289.99	63,289.99	0.00
<b>Total =&gt;</b>	<b>2,653,818.00</b>	<b>-431,260.51</b>	<b>2,198,357.49</b>	<b>2,043,195.45</b>	<b>153,162.04</b>	<b>2,198,357.49</b>	<b>-153,162.04</b>	<b>2,043,195.45</b>	<b>0.00</b>	<b>2,043,195.45</b>	<b>2,043,195.45</b>	<b>147,582.32</b>

PRESIDENTE MUNICIPAL  
C. RICARDO SALLARDO JUAREZ


TESORERO MUNICIPAL  
CP. JESUS EMANUEL RAMOS HERNANDEZ

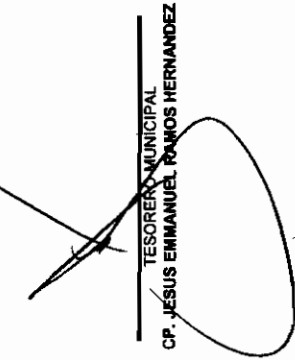
EL C. PRESIDENTE COMISION DE HDA Y SINDICO  
LIC. MARIA ISABEL GONZALEZ TOVAR

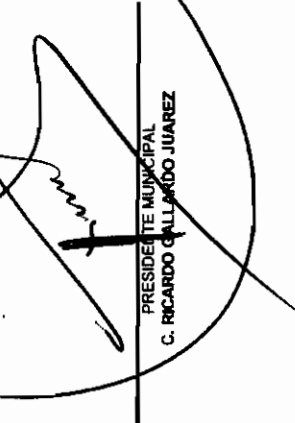
ESTADO DEL EJERCICIO DEL PRESUPUESTO POR CAPITULO DEL GASTO  
Municipio de San Luis Potosí, S.L.P.

OFICINA DE DIRECCION DE ATENCION A LA MUJER

Objeto del Gasto	PRESUPUESTO DE EGRESOS				Comrometido				Presupuesto Disponible para				Comrometido				Presupuesto Sin				Cuentas por pagar	
	Aprobado	Ampliaciones/ Reducciones	Modificado	Comrometido	Comrometido	Comrometido	Comrometido	Comrometido	Devengado	Devengado	Devengado	Devengado	Devengado	Devengado	Devengado	Devengado	Devengado	Devengado	Ejercido	Pagado	Deuda	Deuda
<b>SERVICIOS PERSONALES</b>	724,348.00	391,827.33	1,116,175.33	1,209,459.35	-95,286.02	1,116,173.33	93,286.02	0.00	1,110,909.48	1,110,909.48	441,473.58	441,473.58	0.00	0.00	0.00	0.00	0.00	0.00	441,473.58	1,110,909.48	5,283.85	5,283.85
Sueldos base al personal permanente	463,601.00	-22,127.42	441,473.58	594,395.70	-152,922.12	441,473.58	152,922.12	0.00	441,473.58	441,473.58	0.00	0.00	0.00	0.00	0.00	0.00	0.00	0.00	441,473.58	1,110,909.48	0.00	0.00
Honorarios asimilados a salarios	31,920.00	0.00	0.00	31,920.00	0.00	31,920.00	0.00	0.00	31,920.00	31,920.00	0.00	0.00	0.00	0.00	0.00	0.00	0.00	0.00	0.00	0.00	0.00	0.00
Primas por años de servicios efectivos prestados	5,384.00	5,918.00	11,280.00	5,384.00	5,916.00	11,280.00	0.00	0.00	11,280.00	11,280.00	0.00	0.00	0.00	0.00	0.00	0.00	0.00	11,280.00	11,280.00	0.00	0.00	0.00
Primas de vacaciones, dominical y gratificación de fin de año	109,076.00	18,597.83	125,673.83	109,076.00	18,597.83	125,673.83	0.00	0.00	125,673.83	125,673.83	0.00	0.00	0.00	0.00	0.00	0.00	0.00	125,673.83	125,673.83	0.00	0.00	0.00
Horas extraordinarias	0.00	213.40	213.40	0.00	213.40	213.40	0.00	0.00	213.40	213.40	0.00	0.00	0.00	0.00	0.00	0.00	0.00	213.40	213.40	0.00	0.00	0.00
Compensaciones	0.00	24,000.00	24,000.00	14,000.00	10,000.00	24,000.00	0.00	0.00	24,000.00	24,000.00	0.00	0.00	0.00	0.00	0.00	0.00	0.00	24,000.00	24,000.00	0.00	0.00	0.00
Aportaciones para seguros	49,356.00	342,598.65	391,954.65	391,954.65	0.00	391,954.65	0.00	0.00	391,954.65	391,954.65	0.00	0.00	0.00	0.00	0.00	0.00	0.00	391,954.65	391,954.65	0.00	0.00	0.00
Cuentas para el fondo de ahorro y fondo de trabajo	3,852.00	-232.00	3,620.00	3,852.00	-232.00	3,620.00	0.00	0.00	3,620.00	3,620.00	0.00	0.00	0.00	0.00	0.00	0.00	0.00	3,620.00	3,620.00	0.00	0.00	0.00
Prestaciones contractuales	2,280.00	18,840.00	19,120.00	0.00	19,120.00	19,120.00	0.00	0.00	19,120.00	19,120.00	0.00	0.00	0.00	0.00	0.00	0.00	0.00	19,120.00	19,120.00	0.00	0.00	0.00
Otras prestaciones sociales y económicas.	4,824.00	3,278.00	8,100.00	4,824.00	3,278.00	8,100.00	0.00	0.00	8,100.00	8,100.00	0.00	0.00	0.00	0.00	0.00	0.00	0.00	8,100.00	8,100.00	0.00	0.00	0.00
Estímulos	7,668.00	2,424.51	10,092.51	7,668.00	2,424.51	10,092.51	0.00	0.00	10,092.51	10,092.51	0.00	0.00	0.00	0.00	0.00	0.00	0.00	10,092.51	10,092.51	0.00	0.00	0.00
Impuesto sobre nóminas	0.00	15,458.85	15,458.85	0.00	15,458.85	15,458.85	0.00	0.00	15,458.85	15,458.85	0.00	0.00	0.00	0.00	0.00	0.00	0.00	15,458.85	15,458.85	0.00	0.00	0.00
Otros impuestos derivados de una relación laboral	46,405.00	18,781.51	65,186.51	46,405.00	18,781.51	65,186.51	0.00	0.00	65,186.51	65,186.51	0.00	0.00	0.00	0.00	0.00	0.00	0.00	65,186.51	65,186.51	0.00	0.00	0.00
<b>MATERIALES Y SUMINISTROS</b>	42,704.00	-6,044.31	36,659.69	36,659.69	0.00	36,659.69	0.00	0.00	36,659.69	36,659.69	0.00	0.00	0.00	0.00	0.00	0.00	0.00	32,191.63	32,191.63	4,468.06	4,468.06	
Productos alimenticios para personas	15,644.00	-15,253.70	390.30	390.30	0.00	390.30	0.00	0.00	390.30	390.30	0.00	0.00	0.00	0.00	0.00	0.00	0.00	79.93	79.93	310.37	310.37	
Medicinas y productos farmacéuticos	2,408.00	28,052.92	30,460.92	30,460.92	0.00	30,460.92	0.00	0.00	30,460.92	30,460.92	0.00	0.00	0.00	0.00	0.00	0.00	0.00	26,846.03	26,846.03	3,614.89	3,614.89	
Materiales, accesorios y suministros médicos	105.00	-105.00	0.00	0.00	0.00	0.00	0.00	0.00	0.00	0.00	0.00	0.00	0.00	0.00	0.00	0.00	0.00	0.00	0.00	0.00	0.00	0.00
Combustibles, lubricantes y aditivos.	13,530.00	-7,721.53	5,808.47	5,808.47	0.00	5,808.47	0.00	0.00	5,808.47	5,808.47	0.00	0.00	0.00	0.00	0.00	0.00	0.00	5,265.67	5,265.67	542.80	542.80	
Herramientas menores	4,000.00	-4,000.00	0.00	0.00	0.00	0.00	0.00	0.00	0.00	0.00	0.00	0.00	0.00	0.00	0.00	0.00	0.00	0.00	0.00	0.00	0.00	0.00
Refacciones y accesorios menores de edificios	4,000.00	-4,000.00	0.00	0.00	0.00	0.00	0.00	0.00	0.00	0.00	0.00	0.00	0.00	0.00	0.00	0.00	0.00	0.00	0.00	0.00	0.00	0.00
Refacciones y accesorios menores de equipo de transporte	3,017.00	-3,017.00	0.00	0.00	0.00	0.00	0.00	0.00	0.00	0.00	0.00	0.00	0.00	0.00	0.00	0.00	0.00	0.00	0.00	0.00	0.00	0.00
<b>SERVICIOS GENERALES</b>	104,309.00	-77,807.80	26,501.20	26,501.20	0.00	26,501.20	0.00	0.00	26,501.20	26,501.20	0.00	0.00	0.00	0.00	0.00	0.00	0.00	25,242.53	25,242.53	1,258.67	1,258.67	
Telefonía tradicional	15,542.00	-6,334.08	9,207.92	9,207.92	0.00	9,207.92	0.00	0.00	9,207.92	9,207.92	0.00	0.00	0.00	0.00	0.00	0.00	0.00	9,207.92	9,207.92	0.00	0.00	0.00
Telefonía celular	13,588.00	-13,588.00	0.00	0.00	0.00	0.00	0.00	0.00	0.00	0.00	0.00	0.00	0.00	0.00	0.00	0.00	0.00	0.00	0.00	0.00	0.00	0.00
Servicios integrados y otros servicios	18,828.00	-15,884.87	3,143.13	3,143.13	0.00	3,143.13	0.00	0.00	3,143.13	3,143.13	0.00	0.00	0.00	0.00	0.00	0.00	0.00	3,143.13	3,143.13	0.00	0.00	0.00
Servicios de apoyo administrativo, traducción, fotocopiado e imprenta	276.00	-276.00	0.00	0.00	0.00	0.00	0.00	0.00	0.00	0.00	0.00	0.00	0.00	0.00	0.00	0.00	0.00	0.00	0.00	0.00	0.00	0.00
Servicios profesionales, científicos y técnicos integrales	239.00	-239.00	0.00	0.00	0.00	0.00	0.00	0.00	0.00	0.00	0.00	0.00	0.00	0.00	0.00	0.00	0.00	0.00	0.00	0.00	0.00	0.00
Seguro de bienes patrimoniales	4,828.00	0.00	4,828.00	4,828.00	0.00	4,828.00	0.00	0.00	4,828.00	4,828.00	0.00	0.00	0.00	0.00	0.00	0.00	0.00	4,828.00	4,828.00	0.00	0.00	0.00
Reparación y mantenimiento de equipo de transporte	12,162.00	0.00	12,162.00	12,162.00	0.00	12,162.00	0.00	0.00	12,162.00	12,162.00	0.00	0.00	0.00	0.00	0.00	0.00	0.00	12,162.00	12,162.00	0.00	0.00	0.00
Servicios de jardinería y fumigación	3,000.00	-3,000.00	0.00	0.00	0.00	0.00	0.00	0.00	0.00	0.00	0.00	0.00	0.00	0.00	0.00	0.00	0.00	0.00	0.00	0.00	0.00	0.00
Difusión por radio, televisión y otros medios de mensajes sobre p	20,000.00	-20,000.00	0.00	0.00	0.00	0.00	0.00	0.00	0.00	0.00	0.00	0.00	0.00	0.00	0.00	0.00	0.00	0.00	0.00	0.00	0.00	0.00
Pasajes terrestres	3,000.00	-3,000.00	0.00	0.00	0.00	0.00	0.00	0.00	0.00	0.00	0.00	0.00	0.00	0.00	0.00	0.00	0.00	0.00	0.00	0.00	0.00	0.00
Viajes en el país	2,744.00	-2,744.00	0.00	0.00	0.00	0.00	0.00	0.00	0.00	0.00	0.00	0.00	0.00	0.00	0.00	0.00	0.00	0.00	0.00	0.00	0.00	0.00
Gastos de ceremonial	5,000.00	-5,000.00	0.00	0.00	0.00	0.00	0.00	0.00	0.00	0.00	0.00	0.00	0.00	0.00	0.00	0.00	0.00	0.00	0.00	0.00	0.00	0.00
Gastos de orden social y cultural	5,000.00	-5,000.00	0.00	0.00	0.00	0.00	0.00	0.00	0.00	0.00	0.00	0.00	0.00	0.00	0.00	0.00	0.00	0.00	0.00	0.00	0.00	0.00
<b>Total =&gt;</b>	871,359.00	307,915.22	1,179,334.22	1,272,820.24	-93,286.02	1,179,334.22	93,286.02	0.00	1,168,343.64	1,168,343.64	0.00	0.00	0.00	0.00	0.00	0.00	0.00	1,168,343.64	1,168,343.64	10,960.58	10,960.58	

  
EL PRESIDENTE COMISION DE HDA Y SINDICO  
LC. MARIA ISABEL GONZALEZ TOVAR

  
TESORER MUNICIPAL  
CP. JESUS EMANUEL RAMOS HERNANDEZ

  
PRESIDENTE MUNICIPAL  
C. RICARDO GALLARDO JUAREZ

ESTADO DEL EJERCICIO DEL PRESUPUESTO POR CAPITULO DEL GASTO  
Municipio de San Luis Potosí, S.L.P.

IMAGEN URBANA

Objeto del Gasto	PRESUPUESTO DE EGRESOS				Presupuesto Disponible para			Comprometido Presupuesto			Cuentas por pagar	
	Aprobado	liciones Reduz.	Modificado	Comprometido	Compro-	Deven-	Deven-	Ejercido	Pagado	Deuda	Pagar	Deuda
	11,220,072.00	3,339,540.05	14,565,213.05	13,963,002.99	902,210.08	14,565,213.05	-802,210.08	0.00	14,452,108.49	14,452,108.49	113,104.56	0.00
SERVICIOS PERSONALES	8,320,000.00	3,339,540.05	14,565,213.05	13,963,002.99	902,210.08	14,565,213.05	-802,210.08	0.00	14,452,108.49	14,452,108.49	113,104.56	0.00
Servicios base al personal permanente	351,787.00	87,605.42	7,217,817.42	8,517,745.38	-1,269,827.98	7,217,817.42	1,269,827.98	0.00	7,217,817.42	7,217,817.42	0.00	0.00
Primas por años de servicios efectivos prestados	1,872,395.00	417,656.86	2,390,051.86	1,872,395.00	417,656.86	2,390,051.86	-417,656.86	0.00	2,390,051.86	2,390,051.86	0.00	0.00
Primas de vacaciones, dominical y gratificación de fin de año	130,032.00	-4,507.62	125,524.38	130,032.00	-4,507.62	125,524.38	4,507.62	0.00	125,524.38	125,524.38	0.00	0.00
Aportaciones para seguros	852,900.00	279,568.61	1,129,468.61	852,900.00	279,568.61	1,129,468.61	0.00	0.00	1,129,468.61	1,129,468.61	0.00	0.00
Cuentas para el fondo de ahorro y fondo de trabajo	146,328.00	-5,246.00	141,082.00	146,328.00	-5,246.00	141,082.00	5,246.00	0.00	141,082.00	141,082.00	0.00	0.00
Indemnizaciones	0.00	11,000.00	11,000.00	0.00	11,000.00	11,000.00	0.00	0.00	11,000.00	11,000.00	0.00	0.00
Prestaciones y haberes de retiro	453,240.00	8,455.13	461,695.13	453,240.00	8,455.13	461,695.13	0.00	0.00	461,695.13	461,695.13	0.00	0.00
Otros prestaciones sociales y económicas.	38,712.00	646,288.00	687,000.00	38,712.00	646,288.00	687,000.00	0.00	0.00	687,000.00	687,000.00	0.00	0.00
Estímulos	113,340.00	104,910.00	219,250.00	113,340.00	104,910.00	219,250.00	0.00	0.00	219,250.00	219,250.00	0.00	0.00
Otros impuestos devueltos de una relación laboral	254,502.00	89,533.52	344,035.52	254,502.00	89,533.52	344,035.52	0.00	0.00	344,035.52	344,035.52	0.00	0.00
MATERIALES Y SUMINISTROS	593,245.00	1,824,739.10	3,872,882.10	593,245.00	1,824,739.10	3,872,882.10	0.00	0.00	3,872,882.10	3,872,882.10	0.00	0.00
Materiales, útiles y equipos menores de oficina	0.00	3,135.54	3,135.54	0.00	3,135.54	3,135.54	0.00	0.00	3,135.54	3,135.54	0.00	0.00
Materiales de limpieza	101,696.00	2,964.40	2,964.40	101,696.00	2,964.40	2,964.40	0.00	0.00	2,964.40	2,964.40	0.00	0.00
Productos alimenticios para personas	77,780.00	-16,280.99	61,479.01	77,780.00	-16,280.99	61,479.01	0.00	0.00	61,479.01	61,479.01	0.00	0.00
Cemento y productos de concreto	25,000.00	-9,802.61	15,197.39	25,000.00	-9,802.61	15,197.39	0.00	0.00	15,197.39	15,197.39	0.00	0.00
Carbón y productos de madera	25,000.00	-3,478.90	16,521.10	25,000.00	-3,478.90	16,521.10	0.00	0.00	16,521.10	16,521.10	0.00	0.00
Materia eléctrica y electrónica	25,000.00	-20,626.36	4,373.64	25,000.00	-20,626.36	4,373.64	0.00	0.00	4,373.64	4,373.64	0.00	0.00
Artículos metálicos para la construcción	79,114.00	-15,004.70	64,109.30	79,114.00	-15,004.70	64,109.30	0.00	0.00	64,109.30	64,109.30	0.00	0.00
Otros materiales y artículos de construcción y reparación	894,000.00	-47,184.93	846,815.07	894,000.00	-47,184.93	846,815.07	0.00	0.00	846,815.07	846,815.07	0.00	0.00
Medicinas y productos farmacéuticos	40,938.00	1,887,647.62	1,887,647.62	40,938.00	1,887,647.62	1,887,647.62	0.00	0.00	1,887,647.62	1,887,647.62	0.00	0.00
Materiales, accesorios y suministros médicos	1,705.00	-1,705.00	0.00	1,705.00	-1,705.00	0.00	0.00	0.00	0.00	0.00	0.00	0.00
Fibras sintéticas, hules, plásticos y derivados	30,000.00	-4,445.61	25,554.39	30,000.00	-4,445.61	25,554.39	0.00	0.00	25,554.39	25,554.39	0.00	0.00
Combustibles, lubricantes y aditivos.	867,205.00	209,038.98	866,243.98	867,205.00	209,038.98	866,243.98	0.00	0.00	866,243.98	866,243.98	0.00	0.00
Herramientas menores	5,000.00	-1,357.20	3,642.80	5,000.00	-1,357.20	3,642.80	0.00	0.00	3,642.80	3,642.80	0.00	0.00
Relaciones y accesorios menores de edificios	12,000.00	-2,555.19	9,444.81	12,000.00	-2,555.19	9,444.81	0.00	0.00	9,444.81	9,444.81	0.00	0.00
Refacciones y accesorios menores de equipo de transporte	16,764.00	-10,000.71	6,763.29	16,764.00	-10,000.71	6,763.29	0.00	0.00	6,763.29	6,763.29	0.00	0.00
Relaciones y accesorios menores de maquinaria y otros equipos	2,000.00	-937.90	1,062.10	2,000.00	-937.90	1,062.10	0.00	0.00	1,062.10	1,062.10	0.00	0.00
SERVICIOS GENERALES	803,471.00	-275,143.58	528,327.42	803,471.00	-275,143.58	528,327.42	0.00	0.00	528,327.42	528,327.42	0.00	0.00
Telefonía tradicional	21,760.00	-5,638.24	16,921.76	21,760.00	-5,638.24	16,921.76	0.00	0.00	16,921.76	16,921.76	0.00	0.00
Telefonía celular	0.00	4,576.51	4,576.51	0.00	4,576.51	4,576.51	0.00	0.00	4,576.51	4,576.51	0.00	0.00
Servicios integrales y otros servicios	319,436.00	-251,187.62	88,250.38	319,436.00	-251,187.62	88,250.38	0.00	0.00	88,250.38	88,250.38	0.00	0.00
Arrendamiento de maquinaria, otros equipos y herramientas	71,000.00	-71,000.00	0.00	71,000.00	-71,000.00	0.00	0.00	0.00	0.00	0.00	0.00	0.00
Otros arrendamientos	5,500.00	60,310.56	65,810.56	5,500.00	60,310.56	65,810.56	0.00	0.00	65,810.56	65,810.56	0.00	0.00
Servicios legales, de contabilidad, auditoría y relacionados	4,000.00	-4,000.00	0.00	4,000.00	-4,000.00	0.00	0.00	0.00	0.00	0.00	0.00	0.00
Servicios de apoyo administrativo, inducción, fotocopiado e impresión	1,600.00	802.02	2,402.02	1,600.00	802.02	2,402.02	0.00	0.00	2,402.02	2,402.02	0.00	0.00
Servicios profesionales, científicos y técnicos integrales	3,736.00	-3,736.00	0.00	3,736.00	-3,736.00	0.00	0.00	0.00	0.00	0.00	0.00	0.00
Seguro de bienes patrimoniales	58,530.00	3,374.36	61,904.36	58,530.00	3,374.36	61,904.36	0.00	0.00	61,904.36	61,904.36	0.00	0.00
Conservación y mantenimiento menor de inmuebles	3,292.90	-292.00	3,000.90	3,292.90	-292.00	3,000.90	0.00	0.00	3,000.90	3,000.90	0.00	0.00
Instalación, reparación y mantenimiento de mobiliario y equipo de administración	20,600.00	-20,600.00	0.00	20,600.00	-20,600.00	0.00	0.00	0.00	0.00	0.00	0.00	0.00
Reparación y mantenimiento de equipo de transporte	121,624.00	-14,945.68	106,678.32	121,624.00	-14,945.68	106,678.32	0.00	0.00	106,678.32	106,678.32	0.00	0.00
Instalación, reparación y mantenimiento de maquinaria, otros equipos y herramien	103,791.00	17,457.60	121,248.60	103,791.00	17,457.60	121,248.60	0.00	0.00	121,248.60	121,248.60	0.00	0.00
Servicios de jardinería y fumigación	1,000.00	-613.30	386.70	1,000.00	-613.30	386.70	0.00	0.00	386.70	386.70	0.00	0.00
Difusión por radio, televisión y otros medios de mensajes sobre programas y acti	68,000.00	-7,251.91	60,748.09	68,000.00	-7,251.91	60,748.09	0.00	0.00	60,748.09	60,748.09	0.00	0.00
MAQUINARIA, OTROS EQUIPOS Y HERRAMIENTAS	0.00	7,875.00	7,875.00	0.00	7,875.00	7,875.00	0.00	0.00	7,875.00	7,875.00	0.00	0.00
Herramientas y máquinasHerramientas	0.00	7,875.00	7,875.00	0.00	7,875.00	7,875.00	0.00	0.00	7,875.00	7,875.00	0.00	0.00
<b>Total =&gt;</b>	<b>14,078,087.00</b>	<b>4,896,010.91</b>	<b>18,974,897.91</b>	<b>18,078,633.53</b>	<b>886,264.04</b>	<b>18,974,897.91</b>	<b>-886,264.04</b>	<b>0.00</b>	<b>17,180,111.93</b>	<b>17,180,111.93</b>	<b>1,814,765.64</b>	<b>0.00</b>

Total =>


  
PRESIDENTE MUNICIPAL  
C. RICARDO GALARDO JUÁREZ



  
TESORERO MUNICIPAL  
CP. JESÚS ENMANUEL RAMOS HERNÁNDEZ

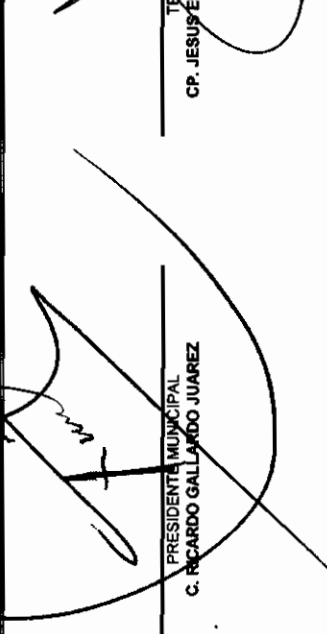

  
EL C. PRESIDENTE COMISION DE HIDA Y SINDICO  
LIC. MARIA ISABEL GONZALEZ TOVAR

ESTADO DEL EJERCICIO DEL PRESUPUESTO POR CAPITULO DEL GASTO  
Municipio de San Luis Potosí, S.L.P.

ADMINISTRACION Y DESARROLLO URBANO

Objeto del Gasto	PRESUPUESTO DE EGRESOS			Presupuesto Disponible para comprometer	Comprometido Presupuesto Sin			Ejercido	Pagado	Cuentas por pagar
	Aprobado	Modificado	Comprometido		Devenegado	Devenegado	Deuda			
SERVICIOS PERSONALES	11,078,365.00	1,702,178.04	13,128,604.05	-347,061.01	12,781,543.04	347,061.01	0.00	12,739,432.17	12,739,432.17	42,110.87
Sueldos base al personal permanente	5,319,437.00	-354,361.22	4,965,075.78	-2,014,742.74	4,965,075.78	2,014,742.74	0.00	4,965,075.78	4,965,075.78	0.00
Honorarios asignables a salarios	751,200.00	561,359.50	1,312,559.50	561,359.50	1,312,559.50	-561,359.50	0.00	1,312,559.50	1,312,559.50	0.00
Primas por años de servicios efectivos prestados	93,572.00	213,132.54	306,704.54	93,572.00	306,704.54	-213,132.54	0.00	306,704.54	306,704.54	0.00
Primas de vacaciones, dominicales y gratificación de fin de año	1,544,253.00	143,785.39	1,544,253.00	143,785.39	1,544,253.00	-143,785.39	0.00	1,544,253.00	1,544,253.00	0.00
Horas extras/dominicales	0.00	2,470.93	2,470.93	2,470.93	2,470.93	-2,470.93	0.00	2,470.93	2,470.93	0.00
Compensaciones	0.00	148,562.00	148,562.00	35,268.00	148,562.00	-35,268.00	0.00	148,562.00	148,562.00	0.00
Aportaciones para seguros	686,724.00	306,164.53	965,888.53	0.00	965,888.53	0.00	0.00	923,777.66	923,777.66	42,110.87
Cuotas para el fondo de ahorro y fondo de trabajo	32,736.00	-3,786.00	28,950.00	-3,786.00	28,950.00	3,786.00	0.00	28,950.00	28,950.00	0.00
Indefinitizaciones	0.00	55,720.00	55,720.00	55,720.00	55,720.00	-55,720.00	0.00	55,720.00	55,720.00	0.00
Prestaciones y haberes de retiro	1,699,390.00	-105,664.84	1,593,725.16	-105,664.84	1,593,725.16	0.00	0.00	1,593,725.16	1,593,725.16	0.00
Prestaciones contractuales	33,600.00	99,510.00	133,110.00	133,110.00	133,110.00	-133,110.00	0.00	133,110.00	133,110.00	0.00
Otras prestaciones sociales y económicas.	34,531.00	20,206.50	54,737.50	34,531.00	54,737.50	-20,206.50	0.00	54,737.50	54,737.50	0.00
Estímulos	61,164.00	657.52	61,821.52	657.52	61,821.52	-657.52	0.00	61,821.52	61,821.52	0.00
Otros impuestos derivados de una relación laboral	0.00	205,537.78	205,537.78	205,537.78	205,537.78	-205,537.78	0.00	205,537.78	205,537.78	0.00
IMPUESTOS SOBRE NOMINAS	852,768.00	405,883.41	1,258,651.41	405,883.41	1,258,651.41	-405,883.41	0.00	1,258,651.41	1,258,651.41	0.00
MATERIALES Y SUMINISTROS	98,653.00	623,449.50	722,102.50	722,102.50	703,902.50	19,200.00	0.00	534,199.14	534,199.14	199,703.36
Materiales, útiles y equipos menores de oficina	0.00	13,513.73	13,513.73	0.00	13,513.73	0.00	0.00	4,378.73	4,378.73	9,135.00
Materiales, útiles y equipos menores de tecnologías de la información	0.00	37,739.16	19,539.16	18,200.00	19,539.16	0.00	0.00	19,539.16	19,539.16	0.00
Materiales de limpieza	34,417.00	2,984.40	2,984.40	0.00	2,984.40	0.00	0.00	2,984.40	2,984.40	0.00
Productos alimenticios para personas	0.00	-29,952.20	4,464.80	4,464.80	4,464.80	0.00	0.00	1,116.71	1,116.71	3,348.09
Materiales complementarios	0.00	281.40	281.40	0.00	281.40	0.00	0.00	281.40	281.40	0.00
Otros materiales y artículos de construcción y reparación	1,500.00	-1,500.00	0.00	0.00	0.00	0.00	0.00	0.00	0.00	0.00
Medicinas y productos farmacéuticos	35,521.00	595,911.12	631,432.12	631,432.12	631,432.12	0.00	0.00	502,150.84	502,150.84	129,281.28
Materiales, accesorios y suministros médicos	1,490.00	-1,490.00	0.00	0.00	0.00	0.00	0.00	0.00	0.00	0.00
Combustibles, lubricantes y aditivos.	25,735.00	5,511.90	31,246.90	31,246.90	31,246.90	0.00	0.00	22,847.07	22,847.07	8,398.83
Refacciones y accesorios menores de edificios	0.00	439.99	439.99	439.99	439.99	0.00	0.00	439.99	439.99	0.00
SERVICIOS GENERALES	2,233,712.00	-221,216.07	2,012,495.93	-18,200.00	2,030,695.93	-18,200.00	0.00	1,966,642.82	1,966,642.82	64,053.11
Telefonía tradicional	38,545.00	23,236.92	61,781.92	0.00	61,781.92	0.00	0.00	61,781.92	61,781.92	0.00
Servicios de acceso de Internet, redes y procesamiento de información	36,237.00	-36,237.00	0.00	0.00	0.00	0.00	0.00	0.00	0.00	0.00
Servicios postales y telegráficos	42,558.00	15,236.26	57,794.26	0.00	57,794.26	0.00	0.00	57,794.26	57,794.26	0.00
Servicios integrales y otros servicios	277,174.00	-230,612.75	46,561.25	0.00	46,561.25	0.00	0.00	46,561.25	46,561.25	0.00
Servicios de apoyo administrativo, traducción, fotocopiado e impresos	10,200.00	26,830.76	37,030.76	0.00	37,030.76	0.00	0.00	37,030.76	37,030.76	0.00
Servicios profesionales, científicos y técnicos integrales	3,298.00	8,312.00	11,600.00	0.00	11,600.00	0.00	0.00	5,429.07	5,429.07	31,600.69
Servicios de cobranza, investigación crediticia y similar	1,800,000.00	-48,308.61	1,751,691.39	-18,200.00	1,769,891.39	-18,200.00	0.00	1,769,891.39	1,769,891.39	0.00
Seguro de bienes patrimoniales	15,711.00	2,869.59	18,580.59	0.00	18,580.59	0.00	0.00	10,236.09	10,236.09	8,344.50
Conservación y mantenimiento menor de inmuebles	891.00	-891.00	0.00	0.00	0.00	0.00	0.00	0.00	0.00	0.00
Instalación, reparación y mantenimiento de mobiliario y equipo de ad	0.00	7,745.32	7,745.32	0.00	7,745.32	0.00	0.00	0.00	0.00	7,745.32
Reparación y mantenimiento de equipo de transporte	8,108.00	-394.00	7,714.00	0.00	7,714.00	0.00	0.00	2,952.20	2,952.20	4,761.80
Servicios de jardinería y fumigación	1,000.00	-613.30	386.70	0.00	386.70	0.00	0.00	386.70	386.70	0.00
Pasajes aéreos	0.00	4,018.00	4,018.00	0.00	4,018.00	0.00	0.00	4,018.00	4,018.00	0.00
Pasajes terrestres	0.00	2,410.00	2,410.00	0.00	2,410.00	0.00	0.00	2,410.00	2,410.00	0.00
Vuelos en el país	0.00	5,208.74	5,208.74	0.00	5,208.74	0.00	0.00	5,208.74	5,208.74	0.00
Otros servicios de traslado y hospedaje	0.00	5.00	5.00	0.00	5.00	0.00	0.00	5.00	5.00	0.00
TRANSFERENCIAS Y ASIGNACIONES	0.00	10,642,364.80	10,642,364.80	0.00	10,642,364.80	0.00	0.00	10,642,364.80	10,642,364.80	0.00
Asistencia social a personas	0.00	10,642,364.80	10,642,364.80	0.00	10,642,364.80	0.00	0.00	10,642,364.80	10,642,364.80	0.00
<b>Total =&gt;</b>	<b>13,411,730.00</b>	<b>12,746,176.17</b>	<b>26,158,506.27</b>	<b>-347,061.01</b>	<b>26,158,506.27</b>	<b>-347,061.01</b>	<b>0.00</b>	<b>25,882,638.73</b>	<b>25,882,638.73</b>	<b>275,867.54</b>

  
 PRESIDENTE MUNICIPAL  
 C. RICARDO GALLARDO JUAREZ

  
 TESORERO MUNICIPAL  
 CP. JESUS EMMANUEL RAMOS HERNANDEZ

EL C. PRESIDENTE COMISION DE HDA Y SINDICO  
 LIC. MARIA ISABEL GONZALEZ TOVAR







ESTADO DEL EJERCICIO DEL PRESUPUESTO POR CAPITULO DEL GASTO  
Municipio de San Luis Potosí, S.L.P.

DELEGACION DE POZOS

Objeto del Gasto	PRESUPUESTO DE EGRESOS				Compro- metido	Disponi- ble para	Comprometido Presupuesto			Ejercido	Pagado	Cuentas por Pagar
	Aprobado	plificacio- nes/Reduccion	Modificado	Compro- metido			Deven- gado	Deven- gado	Deven- gado			
SERVICIOS PERSONALES	28,967,261.00	7,107,804.02	36,069,865.02	42,515,308.52	-6,446,443.50	36,069,865.02	17,512,905.84	0.00	35,883,334.96	17,512,905.84	184,950.06	
Sueldos base al personal permanente	17,036,062.00	4,776,823.84	17,512,905.84	28,610,829.36	-12,097,923.52	17,512,905.84	12,097,923.52	0.00	17,512,905.84	17,512,905.84	0.00	
Honorarios administrativos a salarios	425,784.00	2,308,468.80	2,734,253.80	1,282,451.00	1,441,802.80	2,734,253.80	-1,441,802.80	0.00	2,734,253.80	2,734,253.80	0.00	
Primas por años de servicios efectivos prestados	546,398.00	122,135.83	668,483.83	549,368.00	122,135.83	668,483.83	-122,135.83	0.00	668,483.83	668,483.83	0.00	
Pagos por vacaciones, dominical y gratificación de fin de año	4,569,048.00	5,969,620.95	5,136,668.95	4,569,048.00	5,969,620.95	5,136,668.95	-5,969,620.95	0.00	5,136,668.95	5,136,668.95	2,233.31	
Horas extraordinarias	182,539.00	132,816.84	315,157.84	182,539.00	132,816.84	315,157.84	-132,816.84	0.00	315,157.84	315,157.84	0.00	
Compensaciones	0.00	48,108.00	36,812.00	36,812.00	12,486.00	48,108.00	-12,486.00	0.00	48,108.00	48,108.00	0.00	
Aportaciones para seguros	2,425,152.00	197,857.16	2,623,009.16	2,623,009.16	0.00	2,623,009.16	0.00	0.00	2,440,282.41	2,440,282.41	182,718.75	
Cuotas para el fondo de ahorro y fondo de trabajo	144,408.00	20,834.30	165,242.30	144,408.00	20,834.30	165,242.30	-20,834.30	0.00	165,242.30	165,242.30	0.00	
Indemnizaciones	0.00	33,354.00	33,354.00	0.00	33,354.00	33,354.00	-33,354.00	0.00	33,354.00	33,354.00	0.00	
Prestaciones y haberes de retiro	965,078.00	270,802.04	1,235,878.04	965,078.00	270,802.04	1,235,878.04	-270,802.04	0.00	1,235,878.04	1,235,878.04	0.00	
Prestaciones contractuales	121,838.00	994,244.00	716,080.00	0.00	0.00	716,080.00	-716,080.00	0.00	715,500.00	716,080.00	0.00	
Otras prestaciones sociales y económicas.	159,036.00	217,899.50	378,935.50	159,036.00	217,899.50	378,935.50	-217,899.50	0.00	378,935.50	378,935.50	0.00	
Estímulos	268,542.00	91,196.55	359,738.55	268,542.00	91,196.55	359,738.55	-91,196.55	0.00	359,738.55	359,738.55	0.00	
Impuesto sobre nóminas	0.00	668,248.28	668,248.28	0.00	668,248.28	668,248.28	-668,248.28	0.00	668,248.28	668,248.28	0.00	
Otros impuestos derivados de una relación laboral	2,117,400.00	1,304,290.93	3,471,690.93	2,117,400.00	1,304,290.93	3,471,690.93	-1,304,290.93	0.00	3,471,690.93	3,471,690.93	0.00	
MATERIALES Y SUMINISTROS	1,936,336.00	1,230,415.83	3,166,751.83	3,166,751.83	-2,205.51	3,166,751.83	2,205.51	0.00	2,221,923.21	2,221,923.21	944,828.42	
Materiales, útiles y equipos menores de oficina	0.00	3,282.44	3,282.44	3,282.44	0.00	3,282.44	0.00	0.00	1,818.05	1,818.05	1,464.39	
Materiales, útiles y equipos menores de tecnologías de la i	0.00	482.00	482.00	482.00	0.00	482.00	0.00	0.00	482.00	482.00	0.00	
Materiales de impresión e información digital	51,000.00	-34,407.36	18,592.64	18,592.64	0.00	18,592.64	0.00	0.00	16,592.64	16,592.64	0.00	
Materiales de limpieza	0.00	1,221.85	1,221.85	1,221.85	0.00	1,221.85	0.00	0.00	1,221.85	1,221.85	0.00	
Materiales y útiles de enseñanza	0.00	156.00	156.00	156.00	0.00	156.00	0.00	0.00	156.00	156.00	0.00	
Productos alimenticios para personas	15,644.00	28,039.68	43,683.68	43,683.68	0.00	43,683.68	0.00	0.00	29,860.47	29,860.47	13,823.21	
Utensilios para el servicio de alimentación	20,000.00	-19,821.50	178.50	178.50	0.00	178.50	0.00	0.00	178.50	178.50	0.00	
Productos minerales no metálicos	8,554.00	6,431.20	12,228.80	12,228.80	0.00	12,228.80	0.00	0.00	586.00	586.00	0.00	
Cemento y productos de concreto	1,654.00	8,889.20	10,543.20	10,543.20	0.00	10,543.20	0.00	0.00	586.00	586.00	0.00	
Madera y productos de madera	2,500.00	-2,500.00	0.00	0.00	0.00	0.00	0.00	0.00	0.00	0.00	0.00	
Materiales eléctricos y electrónicos	300,000.00	-18,680.72	283,319.28	283,319.28	0.00	283,319.28	0.00	0.00	190,770.97	190,770.97	92,548.31	
Artículos médicos para la construcción	15,623.00	6,409.66	6,413.34	6,413.34	0.00	6,413.34	0.00	0.00	5,074.21	5,074.21	1,339.13	
Materiales complementarios	25,000.00	-12,817.89	12,382.11	12,382.11	0.00	12,382.11	0.00	0.00	3,874.18	3,874.18	8,507.93	
Otros materiales y artículos de construcción y reparación	0.00	-56,893.07	38,306.93	38,306.93	0.00	38,306.93	0.00	0.00	19,641.22	19,641.22	18,465.71	
Fertilizantes, pesticidas y otros agroquímicos	10,000.00	-5,091.94	4,908.06	4,908.06	0.00	4,908.06	0.00	0.00	170.06	170.06	4,738.00	
Medicinas y productos farmacéuticos	128,839.00	1,400,779.89	1,529,618.89	1,529,618.89	0.00	1,529,618.89	0.00	0.00	1,071,083.73	1,071,083.73	458,534.86	
Materiales, accesorios y suministros médicos	5,370.00	34,892.98	40,062.98	40,062.98	0.00	40,062.98	0.00	0.00	9,475.80	9,475.80	30,587.18	
Materiales, accesorios y suministros de laboratorio	4,000.00	-4,000.00	0.00	0.00	0.00	0.00	0.00	0.00	0.00	0.00	0.00	
Fibras sintéticas, hules, plásticos y derivados	4,000.00	-4,000.00	0.00	0.00	0.00	0.00	0.00	0.00	0.00	0.00	0.00	
Combustibles, lubricantes y aditivos.	1,106,547.00	7,482.90	1,114,029.90	1,114,029.90	0.00	1,114,029.90	0.00	0.00	838,816.27	838,816.27	275,213.63	
Vestuario y uniformes	2,000.00	-2,000.00	0.00	0.00	0.00	0.00	0.00	0.00	0.00	0.00	0.00	
Productos textiles	2,500.00	-2,500.00	0.00	0.00	0.00	0.00	0.00	0.00	0.00	0.00	0.00	
Materiales de seguridad pública	2,500.00	-2,500.00	0.00	0.00	0.00	0.00	0.00	0.00	0.00	0.00	0.00	
Herramientas menores	22,850.00	1,725.20	24,575.20	24,575.20	-2,205.51	24,575.20	2,205.51	0.00	16,416.62	16,416.62	8,158.58	
Reflexiones y accesorios menores de edificios	20,000.00	-14,957.48	5,142.52	5,142.52	0.00	5,142.52	0.00	0.00	2,954.78	2,954.78	2,187.76	
Reflexiones y accesorios menores de equipo de cómputo	0.00	3,400.09	3,400.09	3,400.09	0.00	3,400.09	0.00	0.00	2,813.10	2,813.10	586.99	
Reflexiones y accesorios menores de equipo de transporte	67,055.00	-40,735.40	26,319.60	26,319.60	0.00	26,319.60	0.00	0.00	26,319.60	26,319.60	0.00	
Reflexiones y accesorios menores de maquinaria y otros e	5,000.00	-5,000.00	0.00	0.00	0.00	0.00	0.00	0.00	0.00	0.00	0.00	
Reflexiones y accesorios menores otros bienes muebles	2,500.00	-2,500.00	0.00	0.00	0.00	0.00	0.00	0.00	0.00	0.00	0.00	
SERVICIOS GENERALES	4,507,413.00	-1,087,901.55	3,419,511.45	3,419,511.45	0.00	3,419,511.45	0.00	0.00	3,038,680.95	3,038,680.95	380,830.50	
Energía eléctrica	570,000.00	84,137.33	654,137.33	654,137.33	0.00	654,137.33	0.00	0.00	654,133.57	654,133.57	3.76	
Telefonía tradicional	146,722.00	48,468.41	195,190.41	195,190.41	0.00	195,190.41	0.00	0.00	195,190.41	195,190.41	0.00	
Telefonía celular	167,597.00	-101,298.08	66,328.92	66,328.92	0.00	66,328.92	0.00	0.00	66,328.92	66,328.92	0.00	
Servicios de acceso de internet, redes y procesamiento de	71,498.00	375,042.22	446,541.22	446,541.22	0.00	446,541.22	0.00	0.00	419,982.74	419,982.74	26,578.48	
Servicios integrales y otros servicios	1,005,308.00	-743,258.46	262,049.54	262,049.54	0.00	262,049.54	0.00	0.00	179,610.91	179,610.91	82,438.63	
Arrendamiento de edificios	110,400.00	31,607.52	78,792.48	78,792.48	0.00	78,792.48	0.00	0.00	78,792.48	78,792.48	0.00	
Arrendamiento de mobiliario y equipo de administración, ex	0.00	65,076.00	65,076.00	65,076.00	0.00	65,076.00	0.00	0.00	53,244.00	53,244.00	11,832.00	
Arrendamiento de maquinaria, otros equipos y herramienta	54,750.00	-51,968.00	2,784.00	2,784.00	0.00	2,784.00	0.00	0.00	2,784.00	2,784.00	0.00	
Otros arrendamientos	0.00	2,094.96	2,094.96	2,094.96	0.00	2,094.96	0.00	0.00	0.00	0.00	2,094.96	
Servicios de apoyo administrativo, traducción, fotocopiado	2,400.00	43,961.91	45,961.91	45,961.91	0.00	45,961.91	0.00	0.00	45,521.14	45,521.14	440.77	
Servicios profesionales, científicos y técnicos integrales	11,778.00	177,588.62	189,534.82	189,534.82	60,000.00	129,534.82	60,000.00	0.00	108,092.42	108,092.42	20,442.20	
Servicios de cobranza, investigación crediticia y similar	84,000.00	-64,000.00	0.00	0.00	0.00	0.00	0.00	0.00	0.00	0.00	0.00	
Seguro de bienes patrimoniales	177,561.00	2,652.27	180,213.27	180,213.27	0.00	180,213.27	0.00	0.00	142,880.16	142,880.16	37,333.11	
Platas y manobras	30,000.00	-5,640.00	24,360.00	24,360.00	0.00	24,360.00	0.00	0.00	17,400.00	17,400.00	8,960.00	
Conservación y mantenimiento menor de inmuebles	64,793.00	-25,378.40	39,414.60	39,414.60	0.00	39,414.60	0.00	0.00	37,198.00	37,198.00	2,215.90	



Instalación, reparación y mantenimiento de mobiliario y eq.	10,000.00	1,420.20	11,420.20	0.00	11,420.20	0.00	0.00	0.00	9,691.80	9,691.80	1,728.40
Reparación, reparación y mantenimiento de equipo de cómputo	13,000.00	-12,382.00	638.00	0.00	638.00	0.00	0.00	0.00	0.00	0.00	638.00
Reparación y mantenimiento de equipo de transporte	628,390.00	10,562.54	638,952.54	0.00	638,952.54	0.00	0.00	0.00	486,742.36	486,742.36	152,210.16
Instalación, reparación y mantenimiento de maquinaria, o/r	389,217.00	-294,467.71	94,749.29	0.00	94,749.29	0.00	0.00	0.00	91,536.09	91,536.09	3,213.20
Servicios de limpieza y manejo de desechos	0.00	620.00	620.00	0.00	620.00	0.00	0.00	0.00	620.00	620.00	0.00
Difusión por radio, televisión y otros medios de mensajes a	230,000.00	-230,000.00	0.00	0.00	0.00	0.00	0.00	0.00	0.00	0.00	0.00
Pasajes terrestres	0.00	117,082.67	117,082.67	0.00	117,082.67	0.00	0.00	0.00	100,581.44	100,581.44	16,501.23
Otros servicios de traslado y hospedaje	0.00	771.00	771.00	0.00	771.00	0.00	0.00	0.00	771.00	771.00	0.00
Gastos de ceremonial	160,000.00	-83,238.00	66,764.00	0.00	66,764.00	0.00	0.00	0.00	66,764.00	66,764.00	0.00
Gastos de orden social y cultural	600,000.00	-363,969.51	236,030.49	-60,000.00	286,030.49	0.00	0.00	0.00	279,824.49	279,824.49	16,210.00
TRANSFERENCIAS, ASIGNACIONES, SUBSIDIOS Y OT/	545,000.00	372,816.34	917,816.34	0.00	917,816.34	0.00	0.00	0.00	744,550.64	744,550.64	173,265.70
Ayudas sociales a instituciones sin fines de lucro	500,000.00	77,927.50	577,927.50	0.00	577,927.50	0.00	0.00	0.00	457,373.00	457,373.00	120,604.50
Ayudas sociales a personas	45,000.00	284,888.84	339,888.84	0.00	339,888.84	0.00	0.00	0.00	287,177.64	287,177.64	52,681.20
BIENES MUEBLES INTANGIBLES	0.00	118,272.35	118,272.35	0.00	118,272.35	0.00	0.00	0.00	118,272.35	118,272.35	0.00
Equipo de cómputo y de tecnologías de la información	0.00	5,776.80	5,776.80	0.00	5,776.80	0.00	0.00	0.00	5,776.80	5,776.80	0.00
Otros mobiliarios y equipos de administración	0.00	10,562.29	10,562.29	0.00	10,562.29	0.00	0.00	0.00	10,562.29	10,562.29	0.00
Herramientas y máquinas/herramienta	0.00	38,916.26	38,916.26	0.00	38,916.26	0.00	0.00	0.00	38,916.26	38,916.26	0.00
Otros equipos	0.00	63,017.00	63,017.00	0.00	63,017.00	0.00	0.00	0.00	63,017.00	63,017.00	0.00
INVERSION PUBLICA	0.00	5,258,367.17	5,258,367.17	-2,081,893.81	3,176,473.36	2,081,893.81	0.00	0.00	1,740,724.54	1,740,724.54	3,517,642.63
Edificación no habitacional	0.00	1,433,799.92	1,433,799.92	-214,513.28	1,219,286.64	214,513.28	0.00	0.00	283,661.10	283,661.10	1,150,138.82
División de terrenos y construcción de obras de urbanizaci	0.00	3,824,567.25	3,824,567.25	-1,867,380.53	1,957,186.72	1,867,380.53	0.00	0.00	1,457,063.44	1,457,063.44	2,367,503.81
<b>Total =&gt;</b>	<b>35,950,010.00</b>	<b>-12,999,572.35</b>	<b>48,949,582.35</b>	<b>57,480,128.78</b>	<b>-8,530,542.82</b>	<b>48,949,582.35</b>	<b>8,530,542.82</b>	<b>0.00</b>	<b>43,747,486.55</b>	<b>43,747,486.55</b>	<b>5,201,517.31</b>

PRESIDENTE MUNICIPAL  
 C. RICARDO GALLARDO JUAREZ

TESORERO MUNICIPAL  
 CP. JESUS EMMANUEL RAMOS HERNANDEZ

EL C. PRESIDENTE COMISION DE HDA Y SINDICO  
 LIC. MARIA ISABEL GONZALEZ TOVAR

ESTADO DEL EJERCICIO DEL PRESUPUESTO POR CAPITULO DEL GASTO  
Municipio de San Luis Potosí, S.L.P.

DELEGACION DE BOCAS

Objeto del Gasto	Aprobado	PREPUESTO DE EGRESOS		Modificado	Presupuesto		Ejercido	Pagado	Cuentas por pagar Devol.
		Ampliaciones	Reducciones		Disponibles para comprometer	Comprometido No Devengado			
<b>SERVICIOS PERSONALES</b>	12,853,612.00	3,397,331.93		16,054,943.93	657,000.98	16,054,943.93	15,988,738.68	15,988,738.68	65,207.25
Suavios base al personal permanente	6,973,816.00	378,480.35		7,350,296.35	1,868,871.71	7,350,296.35	7,350,296.35	7,350,296.35	0.00
Honorarios asimilables a salario	443,916.00	1,152,398.00		1,596,316.00	907,232.00	1,596,316.00	1,596,316.00	1,596,316.00	0.00
Primas por años de servicios efectivos prestados	149,200.00	54,816.00		203,816.00	54,816.00	203,816.00	203,816.00	203,816.00	0.00
Primas de vacaciones, dominical y gratificación de fin de año	1,872,214.00	259,791.99		2,132,005.99	259,791.99	2,132,005.99	2,132,005.99	2,132,005.99	0.00
Horas extraordinarias	26,481.00	26,481.00		26,481.00	26,481.00	26,481.00	26,481.00	26,481.00	0.00
Aportaciones para seguros	1,536,372.00	266,545.88		1,824,928.88	1,824,928.88	1,824,928.88	1,758,718.84	1,758,718.84	65,207.25
Cuotas para el fondo de ahorro y fondo de trabajo	65,472.00	4,862.00		60,810.00	4,862.00	60,810.00	60,810.00	60,810.00	0.00
Prestaciones y haberes de retiro	368,664.00	14,361.64		354,302.36	14,361.64	354,302.36	354,302.36	354,302.36	0.00
Prestaciones contractuales	82,548.00	207,682.00		290,230.00	290,230.00	290,230.00	290,230.00	290,230.00	0.00
Otros prestaciones sociales y económicas.	63,192.00	47,345.50		110,537.50	47,345.50	110,537.50	110,537.50	110,537.50	0.00
Estímulos	143,964.00	56,416.32		202,380.32	56,416.32	202,380.32	202,380.32	202,380.32	0.00
Incentivo sobre nóminas	0.00	263,845.45		263,845.45	263,845.45	263,845.45	263,845.45	263,845.45	0.00
Otros impuestos devueltos de una relación laboral	937,768.00	707,926.37		1,645,694.37	707,926.37	1,645,694.37	1,645,694.37	1,645,694.37	0.00
<b>MATERIALES Y SUMINISTROS</b>	1,358,200.00	187,185.81		1,545,385.81	11,248.20	1,545,385.81	1,172,377.39	1,172,377.39	373,018.22
Productos alimentarios para personas	205,373.00	-56,271.50		147,101.50	0.00	147,101.50	90,877.00	90,877.00	68,224.50
Productos minerales no metálicos	1,555.00	-1,955.00		0.00	0.00	0.00	0.00	0.00	0.00
Cemento y productos de concreto	16,523.00	-6,993.00		9,930.00	0.00	9,930.00	0.00	0.00	6,990.00
Cel, yeso y productos de yeso	1,500.00	-712.80		787.20	0.00	787.20	0.00	0.00	787.20
Maderas y productos de madera	6,000.00	-6,000.00		0.00	0.00	0.00	0.00	0.00	0.00
Materiales eléctricos y electrónico	5,000.00	-4,855.00		145.00	0.00	145.00	0.00	0.00	0.00
Artículos metálicos para la construcción	19,778.00	-10,067.81		9,710.19	0.00	9,710.19	0.00	0.00	45.00
Otros materiales y artículos de construcción y reparación	50,000.00	-42,368.94		7,631.06	0.00	7,631.06	0.00	0.00	8,710.39
Medicinas y productos farmacéuticos	87,297.00	424,565.95		511,862.95	0.00	511,862.95	4,914.59	4,914.59	2,668.47
Muebles, accesorios y suministros médicos	3,640.00	-3,478.81		161.19	0.00	161.19	0.00	0.00	0.00
Combustibles, lubricantes y aceites.	862,659.00	-44,992.12		817,666.88	0.00	817,666.88	180.39	180.39	0.00
Herramientas menores	46,300.00	-46,369.36		1,930.64	0.00	1,930.64	0.00	0.00	0.00
Refacciones y accesorios menores de equipo de transporte	41,911.00	-10,739.46		31,171.52	0.00	31,171.52	0.00	0.00	0.00
Refacciones y accesorios menores de maquinaria y otros equipos	10,664.00	-237.82		10,426.18	0.00	10,426.18	0.00	0.00	0.00
<b>SERVICIOS GENERALES</b>	1,783,823.00	-538,988.94		1,244,834.06	9,565.36	1,244,834.06	901,454.06	901,454.06	341,100.00
Energía eléctrica	80,000.00	-7,001.00		72,999.00	0.00	72,999.00	82,899.01	82,899.01	-0.01
Telefonía celular	87,768.00	26,702.00		90,987.00	0.00	90,987.00	90,987.00	90,987.00	0.00
Servicios integrales y otros servicios	31,706.00	-12,198.25		19,708.75	0.00	19,708.75	16,709.75	16,709.75	0.00
Arrendamiento de edificios	881,147.00	-555,118.73		126,030.27	0.00	126,030.27	0.00	0.00	2,840.65
Arrendamiento de mobiliario y equipo de administración, educación y/o	205,000.00	-157,210.00		47,790.00	0.00	47,790.00	3,600.00	3,600.00	44,180.00
Servicios de apoyo administrativo, traducción, fotocopiado e impresión	10,000.00	-10,000.00		0.00	0.00	0.00	0.00	0.00	0.00
Servicios profesionales, científicos y técnicos integrales	1,200.00	741.72		1,941.72	0.00	1,941.72	0.00	0.00	0.00
Seguro de bienes patrimoniales	7,980.00	-4,868.78		3,111.22	0.00	3,111.22	0.00	0.00	0.00
Planes y manuales	85,330.00	4,408.00		90,188.78	0.00	90,188.78	0.00	0.00	0.00
Iluminación, reparación y mantenimiento de mobiliario y equipo de admn	10,000.00	0.00		10,000.00	0.00	10,000.00	0.00	0.00	0.00
Reparación y mantenimiento de equipo de transporte	202,707.00	43,103.87		235,810.87	0.00	235,810.87	0.00	0.00	0.00
Instalación, reparación y mantenimiento de maquinaria, otros equipos y h	172,989.00	-77,612.52		95,376.48	0.00	95,376.48	0.00	0.00	0.00
Servicios de jardinería y fumigación	18,000.00	-18,000.00		0.00	0.00	0.00	0.00	0.00	0.00
Pasajes terrestres	0.00	18.00		18.00	0.00	18.00	0.00	0.00	0.00
Gastos de orden social y cultural	200,000.00	248,151.41		448,151.41	0.00	448,151.41	0.00	0.00	0.00
<b>TRANSFERENCIAS, ASIGNACIONES, SUBSIDIOS Y OTRAS AYUDA</b>	640,000.00	-482,151.28		157,848.72	0.00	157,848.72	0.00	0.00	0.00
Ayudas sociales a personas	190,000.00	-375,302.72		114,697.88	0.00	114,697.88	0.00	0.00	0.00
Ayudas sociales a instituciones de enseñanza	150,000.00	-108,849.16		43,151.84	0.00	43,151.84	0.00	0.00	0.00
<b>BIENES INMUEBLES</b>	300,000.00	-143,789.58		156,210.42	0.00	156,210.42	67,484.72	67,484.72	90,733.70
División de terrenos y construcción de obras de urbanización	16,745,635.00	-2,417,656.74		19,158,981.74	578,464.77	19,158,981.74	18,167,794.85	18,167,794.85	981,186.88

EL C. PRESIDENTE COMISION DE HBA Y SINDICO  
LIC. MARIA ISABEL GONZALEZ TOVAR

TREASORERO MUNICIPAL  
CP. JESUS EMILIANO RAMOS HERNANDEZ

PRESIDENTE MUNICIPAL  
C. RICARDO GONZALEZ JUAREZ

ESTADO DEL EJERCICIO DEL PRESUPUESTO POR CAPITULO DEL GASTO  
Municipio de San Luis Petosí, S.L.P.

DELEGACION LA PILA

Objeto del Gasto	PRESUPUESTO DE EGRESOS				Presupuesto Disponible para			Comprometido Presupuesto			Cuentas por pagar	
	Aprobado	Utilizados	Restados	Modificados	Comprometido	Comprobar	Devengado	No Devengado	Devengar	Ejercido	Pagado	Deuda
<b>SERVICIOS PERSONALES</b>	10,104,010.00	2,205,056.53	12,300,066.53	12,494,685.52	-185,618.99	12,300,066.53	165,618.99	0.00	0.00	12,240,762.55	12,240,762.55	62,283.96
Sueldos base al personal permanente	6,207,400.00	408,002.57	5,799,325.43	5,799,325.43	2,256,579.42	2,256,579.42	0.00	0.00	0.00	5,799,325.43	5,799,325.43	0.00
Honorarios asimilables a salarios	250,212.00	967,903.00	1,238,115.00	522,426.00	715,689.00	0.00	-715,689.00	0.00	0.00	1,238,115.00	1,238,115.00	0.00
Primes por años de servicios efectivos prestados	131,172.00	88,520.50	199,692.50	131,172.00	88,520.50	0.00	-88,520.50	0.00	0.00	199,692.50	199,692.50	0.00
Primes de vacaciones, dominicales y gratificación de fin de año	1,645,896.00	194,149.86	1,840,115.86	1,840,115.86	194,149.86	0.00	-194,149.86	0.00	0.00	1,840,115.86	1,840,115.86	0.00
Horas extraordinarias	21,791.00	18,892.78	38,683.78	25,791.00	12,892.78	0.00	-12,892.78	0.00	0.00	38,683.78	38,683.78	0.00
Aportaciones para seguros	734,100.00	362,408.67	1,036,508.67	1,036,508.67	0.00	0.00	0.00	0.00	0.00	974,224.89	974,224.89	62,283.96
Cuentas para el fondo de ahorro y fondo de trabajo	42,390.00	2,980.00	45,340.00	45,340.00	2,980.00	0.00	-2,980.00	0.00	0.00	45,340.00	45,340.00	0.00
Prestaciones y haberes de retiro	83,040.00	83,846.21	188,886.21	83,846.21	83,846.21	0.00	-83,846.21	0.00	0.00	188,886.21	188,886.21	0.00
Prestaciones conmutativas	38,444.00	170,316.00	208,760.00	208,760.00	0.00	0.00	-208,760.00	0.00	0.00	208,760.00	208,760.00	0.00
Otros prestaciones sociales y económicas.	70,931.00	41,811.50	112,742.50	70,931.00	41,811.50	0.00	-41,811.50	0.00	0.00	112,742.50	112,742.50	0.00
Edificios	75,752.00	28,962.88	102,744.88	75,752.00	28,962.88	0.00	-28,962.88	0.00	0.00	102,744.88	102,744.88	0.00
Impuesto sobre inmuebles	0.00	221,744.08	221,744.08	221,744.08	0.00	0.00	-221,744.08	0.00	0.00	221,744.08	221,744.08	0.00
Otros impuestos devueltos de una relación laboral	604,834.00	485,570.64	1,300,404.64	804,834.00	485,570.64	0.00	-485,570.64	0.00	0.00	1,300,404.64	1,300,404.64	0.00
<b>MATERIALES Y SUMINISTROS</b>	733,744.00	347,014.94	1,080,758.94	1,080,758.94	0.00	0.00	0.00	0.00	0.00	865,504.59	865,504.59	215,254.35
Materiales, útiles y equipos menores de oficina	0.00	1,670.40	1,670.40	1,670.40	0.00	0.00	0.00	0.00	0.00	1,670.40	1,670.40	0.00
Materiales, útiles y equipos menores de tecnologías de la información y comunicaciones	0.00	3,700.40	3,700.40	3,700.40	0.00	0.00	0.00	0.00	0.00	3,700.40	3,700.40	0.00
Productos alimenticios para personas	78,221.00	-15,959.82	62,294.36	62,294.36	0.00	0.00	0.00	0.00	0.00	17,613.81	17,613.81	44,650.57
Productos minerales no metálicos	6,232.00	-8,222.00	0.00	0.00	0.00	0.00	0.00	0.00	0.00	0.00	0.00	0.00
Materiales eléctricos y electrónicas	25,000.00	-11,280.94	13,719.06	13,719.06	0.00	0.00	0.00	0.00	0.00	13,538.10	13,538.10	180.96
Artículos médicos para la construcción	6,328.00	0.00	0.00	0.00	0.00	0.00	0.00	0.00	0.00	0.00	0.00	0.00
Otros materiales y artículos de construcción y reparación	25,000.00	-20,443.65	4,556.35	4,556.35	0.00	0.00	0.00	0.00	0.00	2,333.80	2,333.80	2,222.55
Medicinas y productos farmacéuticos	36,530.00	494,752.02	533,282.02	533,282.02	0.00	0.00	0.00	0.00	0.00	461,694.43	461,694.43	71,587.59
Materiales, accesorios y suministros médicos	1,605.00	-1,605.00	0.00	0.00	0.00	0.00	0.00	0.00	0.00	0.00	0.00	0.00
Combustibles, lubricantes y aditivos	552,636.00	-96,201.80	456,436.20	456,436.20	0.00	0.00	0.00	0.00	0.00	364,953.65	364,953.65	91,682.55
Herramientas menores	0.00	1,123.01	1,123.01	1,123.01	0.00	0.00	0.00	0.00	0.00	1,123.01	1,123.01	0.00
Refacciones y accesorios menores de equipo de transporte	0.00	2,832.72	2,832.72	2,832.72	0.00	0.00	0.00	0.00	0.00	0.00	0.00	2,832.72
Refacciones y accesorios menores otros bienes muebles	0.00	974.40	974.40	974.40	0.00	0.00	0.00	0.00	0.00	0.00	0.00	974.40
<b>SERVICIOS GENERALES</b>	1,366,022.00	-357,060.88	1,009,961.34	1,009,961.34	-0.03	1,009,961.34	0.03	0.00	0.00	731,473.96	731,473.96	299,457.38
Energía eléctrica	130,000.00	-30,344.00	99,652.00	99,652.00	0.00	0.00	0.00	0.00	0.00	99,652.08	99,652.08	-0.08
Gas	0.00	5,751.83	5,751.83	5,751.83	0.00	0.00	0.00	0.00	0.00	0.00	0.00	5,751.83
Teléfono tradicional	70,254.00	16,713.81	86,967.81	86,967.81	0.00	0.00	0.00	0.00	0.00	86,967.81	86,967.81	0.00
Teléfono celular	83,351.00	-24,938.16	58,412.84	58,412.84	0.00	0.00	0.00	0.00	0.00	58,412.84	58,412.84	0.00
Servicios integrales y otros servicios	300,687.00	-223,189.29	77,497.71	77,497.71	0.00	0.00	0.00	0.00	0.00	77,497.85	77,497.85	0.08
Arrendamiento de maquinaria, otros equipos y herramientas	31,250.00	-30,322.00	928.00	928.00	0.00	0.00	0.00	0.00	0.00	928.00	928.00	0.00
Otros arrendamientos	15,000.00	67,130.70	82,130.70	82,130.70	0.00	0.00	0.00	0.00	0.00	77,468.81	77,468.81	4,669.89
Servicios de apoyo administrativo, Inspección, fotocopiado e impresión	10,200.00	649.69	10,749.69	10,749.69	0.00	0.00	0.00	0.00	0.00	7,295.01	7,295.01	3,454.68
Servicios profesionales, científicos y técnicos (integrados)	3,527.00	-3,527.00	0.00	0.00	0.00	0.00	0.00	0.00	0.00	0.00	0.00	0.00
Seguro de bienes patrimoniales	69,371.00	-5,810.52	63,560.48	63,560.48	0.00	0.00	0.00	0.00	0.00	55,734.72	55,734.72	7,825.76
Conservación y mantenimiento menor de inmuebles	30,713.00	53,951.74	84,664.74	84,664.74	0.00	0.00	0.00	0.00	0.00	70,966.02	70,966.02	13,698.72
Instalación, reparación y mantenimiento de equipo e instrumental médico y de laboratorio	0.00	1,044.00	1,044.00	1,044.00	0.00	0.00	0.00	0.00	0.00	0.00	0.00	1,044.00
Reparación y mantenimiento de equipo de transporte	202,705.00	54,516.61	257,221.61	257,221.61	-0.03	257,221.61	0.03	0.00	0.00	98,868.27	98,868.27	158,553.34
Instalación, reparación y mantenimiento de maquinaria, otros equipos y herramientas	172,984.00	-112,819.31	60,164.69	60,164.69	0.00	0.00	0.00	0.00	0.00	14,415.74	14,415.74	45,748.95
Servicios de jardinería y fumigación	16,000.00	-15,000.00	5,000.00	5,000.00	0.00	0.00	0.00	0.00	0.00	0.00	0.00	5,000.00
Costeo de crematorio	50,000.00	-50,000.00	0.00	0.00	0.00	0.00	0.00	0.00	0.00	0.00	0.00	0.00
Costeo de infraestructura social y cultural	200,000.00	-42,764.76	157,235.24	157,235.24	0.00	0.00	0.00	0.00	0.00	65,478.01	65,478.01	53,738.23
<b>TRANSFERENCIAS, SUBSIDIOS Y OTRAS AYUDAS</b>	515,000.00	-243,028.74	271,970.26	271,970.26	0.00	0.00	0.00	0.00	0.00	29,158.29	29,158.29	242,811.97
Ayudas sociales a personas	239,000.00	-82,028.74	156,970.26	156,970.26	0.00	0.00	0.00	0.00	0.00	29,158.29	29,158.29	127,811.97
Ayudas sociales a instituciones de enseñanza	278,000.00	-161,000.00	115,000.00	115,000.00	0.00	0.00	0.00	0.00	0.00	0.00	0.00	115,000.00

	0.00	7,243.01	7,243.01	7,243.01	0.00	7,243.01	0.00	0.00	0.00	0.00	0.00	7,243.01	0.00	0.00	0.00	7,243.01
BIENES MUEBLES, INMUEBLES E INTANGIBLES	0.00	7,243.01	7,243.01	7,243.01	0.00	7,243.01	0.00	0.00	0.00	0.00	0.00	7,243.01	0.00	0.00	0.00	7,243.01
Equipo médico y de laboratorio	0.00	7,243.01	7,243.01	7,243.01	0.00	7,243.01	0.00	0.00	0.00	0.00	0.00	7,243.01	0.00	0.00	0.00	7,243.01
INVERSIÓN PÚBLICA	0.00	381,302.90	7,243.01	5,255,959.78	-4,874,656.88	381,302.90	4,874,656.88	0.00	281,507.17	281,507.17	0.00	119,785.73	0.00	0.00	0.00	119,785.73
Construcción de obras para el abastecimiento de agua, petróleo, gas, electricidad y telecomunicaciones	0.00	32,141.54	32,141.54	95,336.96	-63,197.42	32,141.54	63,197.42	0.00	0.00	0.00	0.00	32,141.54	0.00	0.00	0.00	32,141.54
División de terrenos y construcción de obras de urbanización	0.00	348,161.36	348,161.36	790,592.43	-441,831.07	548,161.36	441,831.07	0.00	281,507.17	281,507.17	0.00	87,854.19	0.00	0.00	0.00	87,854.19
Construcción de vías de comunicación	0.00	0.00	0.00	4,369,628.39	-4,369,628.39	0.00	4,369,628.39	0.00	0.00	0.00	0.00	0.00	0.00	0.00	0.00	0.00
Total =>	12,740,776.00	2,340,495.96	19,081,272.85	20,141,548.85	-5,060,275.90	15,081,272.95	5,060,275.90	0.00	14,134,426.56	14,134,426.56	0.00	940,948.42	0.00	0.00	0.00	940,948.42

PRESIDENTE MUNICIPAL  
 C. RICARDO GALLARDO JUÁREZ

TESORERO MUNICIPAL  
 CP. JESUS EMANUEL RAMOS HERNANDEZ

EL C. PRESIDENTE COMISION DE HDA Y SINDICO  
 LIC. MARIA ISABEL GONZALEZ TOVAR



## MUNICIPIO DE SAN LUIS POTOSÍ S.L.P.

### 2 INFORMACIÓN PRESUPUESTAL

#### **ESTADO DEL EJERCICIO DEL PRESUPUESTO DE LOS EGRESOS**

**UNIDAD RESPONSABLE /PROGRAMA, /PROYECTO  
/FUENTE DE FINANCIAMIENTO/PARTIDA GENÉRICA**

ESTADO DEL EJERCICIO DEL PRESUPUESTO DE LOS EGRESOS  
AL 31/06/2015

Código	Descripción	Presupuesto de Egresos Aprobado	Ampliación (Reducción)	Presupuesto Vigente	Comprometido	Pagable por Comprometer	Comprometido No Devengado	Devengado	Ejercido	Pagado	Cuotas por Pagar	Deuda
000 1100	SER PROYECTO											
000 1100	Diccionario	1,077,891.29		1,077,891.29	1,077,891.29	1,077,891.29	1,077,891.29	1,077,891.29	1,077,891.29	1,077,891.29		
000 1100	Sección de personal permanente	6,094,462.00	424,372.21	7,118,799.31	6,999,308.39	7,118,799.31	1,871,707.18	1,871,707.18	1,871,707.18	1,871,707.18		
000 1100	Honorarios administrativos y técnicos	53,536.00	777,147.00	810,703.00	431,284.00	389,419.00	389,419.00	389,419.00	389,419.00	389,419.00		
000 1100	Pagos por otros servicios efectivos prestados	9,220.00	31,224.00	40,444.00	9,220.00	31,224.00	31,224.00	31,224.00	31,224.00	31,224.00		
000 1100	Pagos de honorarios, honorarios y gratificaciones de fin de ciclo	1,304,629.00	649,908.70	1,954,537.70	1,304,629.00	649,908.70	649,908.70	649,908.70	649,908.70	649,908.70		
000 1100	Comunicaciones	7,000.00	7,000.00	7,000.00	7,000.00	7,000.00	7,000.00	7,000.00	7,000.00	7,000.00		
000 1100	Aportaciones para seguros	274,785.00	428,537.23	703,443.23	544,987.23	118,456.00	118,456.00	118,456.00	118,456.00	118,456.00		
000 1100	Créditos para el fondo de ahorro y fondo de trabajo	1,920.00	46,574.00	48,494.00	1,920.00	46,574.00	46,574.00	46,574.00	46,574.00	46,574.00		
000 1100	Indemnizaciones	136,992.00	30,892.13	167,884.13	136,992.00	30,892.13	30,892.13	30,892.13	30,892.13	30,892.13		
000 1100	Prestaciones y salarios de retiro	11,994.00	4,634.00	16,628.00	7,260.00	7,260.00	7,260.00	7,260.00	7,260.00	7,260.00		
000 1100	Otros prestaciones normales y contingencias	10,524.00	3,876.00	14,400.00	10,524.00	3,876.00	3,876.00	3,876.00	3,876.00	3,876.00		
000 1100	Estadística	2,088.00	2,088.00	2,088.00	2,088.00	2,088.00	2,088.00	2,088.00	2,088.00	2,088.00		
000 1100	Impuestos sobre sueldos	271,215.98	271,215.98	271,215.98	271,215.98	271,215.98	271,215.98	271,215.98	271,215.98	271,215.98		
000 1100	Otros impuestos derivados de sus relaciones laborales	1,383,106.00	776,906.30	2,160,012.30	1,383,106.00	776,906.30	776,906.30	776,906.30	776,906.30	776,906.30		
000 1100	Materiales, útiles y equipos menores de oficina	11,548.00	2,668.03	3,871.95	3,871.95	3,871.95	3,871.95	3,871.95	3,871.95	3,871.95		
000 1100	Materiales, útiles y equipos menores de tecnología de la información	30,000.00	11,746.09	11,746.09	11,746.09	11,746.09	11,746.09	11,746.09	11,746.09	11,746.09		
000 1100	Materiales de limpieza	4,000.00	5,543.75	9,543.75	4,000.00	70.00	70.00	70.00	70.00	70.00		
000 1100	Productos alimenticios para personal	294,480.00	106,331.86	188,148.12	188,148.12	188,148.12	188,148.12	188,148.12	188,148.12	188,148.12		
000 1100	Comensales y provisiones de comensales		1,823.80	1,823.80	1,823.80	1,823.80	1,823.80	1,823.80	1,823.80	1,823.80		
000 1100	Varios y provisiones de viáticos	300.00	638.02	938.02	300.00	638.02	638.02	638.02	638.02	638.02		
000 1100	Materiales complementarios	90,000.00	48,677.60	1,592.92	300.00	300.00	300.00	300.00	300.00	300.00		
000 1100	Materiales complementarios	1,000.00	8,272.47	9,272.47	9,272.47	9,272.47	9,272.47	9,272.47	9,272.47	9,272.47		
000 1100	Medicinas y productos farmacéuticos	21,724.00	1,308.53	1,308.53	1,308.53	1,308.53	1,308.53	1,308.53	1,308.53	1,308.53		
000 1100	Materiales, accesorios y repuestos mecánicos	313,307.00	91,451.77	113,153.77	113,153.77	113,153.77	113,153.77	113,153.77	113,153.77	113,153.77		
000 1100	Vestuario y calzados	10,000.00	538.00	538.00	538.00	538.00	538.00	538.00	538.00	538.00		
000 1100	Comunicaciones	3,000.00	27,311.95	30,311.95	30,311.95	30,311.95	30,311.95	30,311.95	30,311.95	30,311.95		
000 1100	Procesos de seguridad y protección personal	4,000.00	8,692.00	12,692.00	12,692.00	12,692.00	12,692.00	12,692.00	12,692.00	12,692.00		
000 1100	Humidificadores	1,000.00	11,880.33	11,880.33	11,880.33	11,880.33	11,880.33	11,880.33	11,880.33	11,880.33		
000 1100	Refacciones y accesorios menores de edificios	2,000.00	74.82	74.82	74.82	74.82	74.82	74.82	74.82	74.82		
000 1100	Refacciones y accesorios menores de equipo de cómputo	24,000.00	2,803.78	2,803.78	2,803.78	2,803.78	2,803.78	2,803.78	2,803.78	2,803.78		
000 1100	Refacciones y accesorios menores de equipo de transporte	4,000.00	18,017.97	22,017.97	22,017.97	22,017.97	22,017.97	22,017.97	22,017.97	22,017.97		
000 1100	Energía eléctrica	5,000.00	4,267.00	633.00	633.00	633.00	633.00	633.00	633.00	633.00		
000 1100	Teléfono telefónico	40,577.00	2,017.23	62,944.23	62,944.23	62,944.23	62,944.23	62,944.23	62,944.23	62,944.23		
000 1100	Servicios de acceso de Internet, redes y procesamiento de datos	48,810.00	114,411.18	203,226.82	203,226.82	203,226.82	203,226.82	203,226.82	203,226.82	203,226.82		
000 1100	Servicios postales y telegráficos	25,000.00	16,692.47	8,692.47	8,692.47	8,692.47	8,692.47	8,692.47	8,692.47	8,692.47		
000 1100	Servicios integrados y otros servicios	99,040.00	52,547.48	16,501.54	16,501.54	16,501.54	16,501.54	16,501.54	16,501.54	16,501.54		
000 1100	Arrendamiento de edificios	91,200.00	24,118.15	67,081.85	67,081.85	67,081.85	67,081.85	67,081.85	67,081.85	67,081.85		
000 1100	Servicios de apoyo administrativo, técnico, financiero y legal	7,200.00	5,273.54	5,273.54	5,273.54	5,273.54	5,273.54	5,273.54	5,273.54	5,273.54		
000 1100	Servicios profesionales, científicos y técnicos integrados	1,168.00	1,168.00	1,168.00	1,168.00	1,168.00	1,168.00	1,168.00	1,168.00	1,168.00		
000 1100	Seguro de bienes patrimoniales	31,428.00	3,034.48	30,393.52	30,393.52	30,393.52	30,393.52	30,393.52	30,393.52	30,393.52		
000 1100	Construcción y mantenimiento menor de inmuebles	5,000.00	70.00	70.00	70.00	70.00	70.00	70.00	70.00	70.00		
000 1100	Reparación y mantenimiento de mobiliario y equipo	315,812.80	64,810.25	423,646.25	423,646.25	423,646.25	423,646.25	423,646.25	423,646.25	423,646.25		
000 1100	Institución, reparación y mantenimiento de maquinaria, equipo de oficina y transporte	1,000.00	613.20	386.79	386.79	386.79	386.79	386.79	386.79	386.79		
000 1100	Servicios de jardinería y floricultura	2,700,000.00	33,363.58	2,666,636.42	2,666,636.42	2,666,636.42	2,666,636.42	2,666,636.42	2,666,636.42	2,666,636.42		
000 1100	Difusión por radio, televisión y otros medios de masas	70,000.00	11,538.41	80,538.41	80,538.41	80,538.41	80,538.41	80,538.41	80,538.41	80,538.41		
000 1100	Pagos por otros, televisivos y otros medios de masas	108,950.00	14,956.04	84,993.96	84,993.96	84,993.96	84,993.96	84,993.96	84,993.96	84,993.96		
000 1100	Visiones en el país	40,000.00	22,759.66	86,307.34	86,307.34	86,307.34	86,307.34	86,307.34	86,307.34	86,307.34		
000 1100	Visiones en el extranjero	5,000.00	40,000.00	40,000.00	40,000.00	40,000.00	40,000.00	40,000.00	40,000.00	40,000.00		
000 1100	Otros servicios de traslado y hospedaje	50,000.00	64,491.13	67,491.13	67,491.13	67,491.13	67,491.13	67,491.13	67,491.13	67,491.13		
000 1100	Gastos de representación	40,000.00	63,817.77	63,817.77	63,817.77	63,817.77	63,817.77	63,817.77	63,817.77	63,817.77		
000 1100	Gastos de representación	40,000.00	1,593,403.32	1,593,403.32	1,593,403.32	1,593,403.32	1,593,403.32	1,593,403.32	1,593,403.32	1,593,403.32		
000 1100	Gastos de representación	300,000.00	2,000.00	2,000.00	2,000.00	2,000.00	2,000.00	2,000.00	2,000.00	2,000.00		
000 1100	Becas y otros auxilios para programas de capacitación	25,000.00	433,960.00	458,960.00	458,960.00	458,960.00	458,960.00	458,960.00	458,960.00	458,960.00		
000 1100	Ayudas técnicas e institucionales de enseñanza	35,000.00	260,000.00	295,000.00	295,000.00	295,000.00	295,000.00	295,000.00	295,000.00	295,000.00		
000 1100	Ayudas técnicas e institucionales no financieras de apoyo	400,000.00	201,160.00	248,840.00	248,840.00	248,840.00	248,840.00	248,840.00	248,840.00	248,840.00		
000 1100	Ayudas por desastres naturales y otros sucesos	10,000.00	10,000.00	10,000.00	10,000.00	10,000.00	10,000.00	10,000.00	10,000.00	10,000.00		

0001116  
0001116

Muebles de oficina y estantería  
Bienes artísticos, colecciones y científicos

2,099.00	1,099.00	2,099.00	2,099.00	2,099.00	1,099.00	1,099.00
30,160.00	30,160.00	30,160.00	30,160.00	30,160.00	30,160.00	30,160.00
31,662,877.89	31,662,877.89	31,662,877.89	31,662,877.89	31,662,877.89	31,662,877.89	31,662,877.89
17,195,982.89	1,559,646.11	1,559,646.11	1,559,646.11	1,559,646.11	18,248,792.68	2,471,233.11
<b>Total =&gt;</b>						

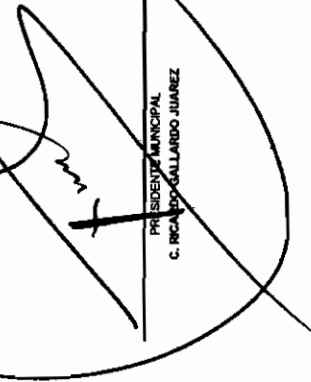
PRESIDENTE MUNICIPAL  
C. RICARDO GALLARDO JUAREZ


REGIDERO MUNICIPAL  
CP. JENIS EMANUEL RAMOS HERNANDEZ


EL C. PRESIDENTE COMISION DE NOA Y BINCOCO  
L.C. MARINA MARCEL GONZALEZ TONAR

Municipio de San Luis Potosí, S.L.P.  
 ESTADO DEL EJERCICIO DEL PRESUPUESTO DE LOS EGRESOS  
 AL 31/06/2015

Presupuesto de Egresos Aprobado	Ampliaciones/ (Reducciones)	Presupuesto Vigente	Comprometido Disponible para Comprometer	Comprometido Devengado	Comprometido No Devengado	Presupuesto Sin Devengar	Ejercible	Pagado	Cuentas por Pagar Dudas
<b>Origen 1 RECURSOS FISCALES</b>									
<b>SIN PROYECTO</b>									
000 1100	629,774.32	1,413,005.32	1,346,627.06	1,413,005.32	56,378.26	-	1,413,005.32	1,413,005.32	-
000 1210	762,231.00	34,409.50	401,844.00	367,434.50	34,409.50	-	367,434.50	367,434.50	-
000 1310	401,844.00	44,130.96	-	44,130.96	44,130.96	-	44,130.96	44,130.96	-
000 1320	208,838.00	226,758.12	208,838.00	431,594.12	226,758.12	-	431,594.12	431,594.12	-
000 1340	78,304.00	346,774.36	424,978.36	85,000.00	20,000.00	-	85,000.00	85,000.00	-
000 1350	140,913.00	140,913.00	-	140,913.00	-	-	140,913.00	140,913.00	-
000 1360	4,620.00	1,800.00	940.00	1,800.00	860.00	-	1,800.00	1,800.00	-
000 1380	940.00	56,136.54	56,136.54	56,136.54	56,136.54	-	56,136.54	56,136.54	-
000 1820	341,633.00	183,363.44	241,633.00	524,998.44	183,363.44	-	524,998.44	524,998.44	-
000 2100	100,122.00	1,176.50	5,176.50	5,176.50	5,176.50	-	5,176.50	5,176.50	-
000 2210	18,745.10	38.70	38.70	38.70	38.70	-	38.70	38.70	-
000 2400	783.69	18,745.10	18,745.10	18,745.10	783.69	-	18,745.10	18,745.10	-
000 2500	9,988.00	9,988.00	-	-	-	-	-	-	-
000 2600	205.00	-	-	-	-	-	-	-	-
000 2610	39,045.00	-	-	-	-	-	-	-	-
000 2710	-	904.80	904.80	904.80	904.80	-	904.80	904.80	-
000 2720	-	31,647.29	31,647.29	31,647.29	31,647.29	-	31,647.29	31,647.29	-
000 2910	5,800.00	9,290.29	14,290.29	14,290.29	14,290.29	-	14,290.29	14,290.29	-
000 2920	6,000.00	6,000.00	-	-	-	-	-	-	-
000 2930	5,000.00	5,000.00	-	-	-	-	-	-	-
000 3100	25,000.00	25,000.00	-	-	-	-	-	-	-
000 3110	13,589.00	12,559.41	26,148.41	26,148.41	26,148.41	-	26,148.41	26,148.41	-
000 3170	19,411.00	1,098.88	11,212.88	11,212.88	11,212.88	-	11,212.88	11,212.88	-
000 3180	37,653.00	23,002.48	12,572.52	12,572.52	12,572.52	-	12,572.52	12,572.52	-
000 3200	276.00	276.00	-	-	-	-	-	-	-
000 3300	448.00	448.00	-	-	-	-	-	-	-
000 3400	2,033.00	83.81	1,949.19	1,949.19	1,949.19	-	1,949.19	1,949.19	-
000 3110	43,244.00	43,244.00	-	-	-	-	-	-	-
000 3120	50,000.00	50,000.00	-	-	-	-	-	-	-
000 3130	50,000.00	108,903.96	198,903.96	198,903.96	198,903.96	-	198,903.96	198,903.96	-
000 3210	-	73,584.95	73,584.95	73,584.95	73,584.95	-	73,584.95	73,584.95	-
000 3610	2,217,131.88	3,888,823.32	3,155,923.50	694,128.82	694,128.82	-	3,813,485.33	3,813,485.33	-
000 3610	-	1,032,977.32	3,888,823.32	694,128.82	694,128.82	-	3,813,485.33	3,813,485.33	-


  
 PRESIDENTE MUNICIPAL  
 C. RICARDO GALLARDO JUAREZ


  
 TESORERO MUNICIPAL  
 CP. JESUS EMMAUEL RAMOS HERNANDEZ


  
 EL C. PRESIDENTE COMISION DE HVA Y SINDCO  
 LIC. MARIA ISABEL GONZALEZ TOVAR



ESTADO DEL EJERCICIO DEL PRESUPUESTO DE LOS EGRESOS  
AL 31/06/2015

Origen RECURSOS FISCALES	EN PROYECTO	Presupuesto de Egresos Aprobado	Asignación (Subvención)	Presupuesto Vigente	Comprometido	Disponible para Comprometer	Comprometido Derogado	Presupuesto Derogado	Comprometido Sin Derogar	Ejercido	Pagado	Cuentas Per Pagar Deuda
000 1200	000 1200	19,181,654.00	3,994,243.52	23,173,879.52	34,048,330.34	(10,872,650.82)	23,173,879.52	13,897,176.91	13,897,176.91	13,897,176.91	13,897,176.91	-
000 1200	000 1200	4,628,940.00	9,358,636.91	11,317,156.00	2,380,018.91	-	13,897,176.91	13,897,176.91	13,897,176.91	13,897,176.91	13,897,176.91	-
000 1200	000 1200	1,666,704.00	158,000.00	158,000.00	1,666,704.00	-	158,000.00	158,000.00	158,000.00	158,000.00	158,000.00	-
000 1200	000 1200	648,873.00	329,473.43	972,339.43	648,873.00	-	972,339.43	972,339.43	972,339.43	972,339.43	972,339.43	-
000 1200	000 1200	6,282,946.00	236,475.04	6,519,421.04	6,282,946.00	-	6,519,421.04	6,519,421.04	6,519,421.04	6,519,421.04	6,519,421.04	-
000 1200	000 1200	159,136.00	124,959.81	284,035.81	159,136.00	-	284,035.81	284,035.81	284,035.81	284,035.81	284,035.81	-
000 1400	000 1400	3,094,011.00	122,003.04	3,216,014.04	3,094,011.00	-	3,216,014.04	3,216,014.04	3,216,014.04	3,216,014.04	3,216,014.04	-
000 1400	000 1400	182,917.00	36,473.00	219,390.00	182,917.00	-	219,390.00	219,390.00	219,390.00	219,390.00	219,390.00	-
000 1400	000 1400	374,176.10	374,176.10	374,176.10	374,176.10	-	374,176.10	374,176.10	374,176.10	374,176.10	374,176.10	-
000 1400	000 1400	3,418,799.00	214,735.60	3,633,534.60	3,418,799.00	-	3,633,534.60	3,633,534.60	3,633,534.60	3,633,534.60	3,633,534.60	-
000 1400	000 1400	82,800.00	698,103.00	780,903.00	82,800.00	-	780,903.00	780,903.00	780,903.00	780,903.00	780,903.00	-
000 1400	000 1400	203,660.00	138,002.56	341,662.56	203,660.00	-	341,662.56	341,662.56	341,662.56	341,662.56	341,662.56	-
000 1400	000 1400	298,792.00	9,696.17	308,488.17	298,792.00	-	308,488.17	308,488.17	308,488.17	308,488.17	308,488.17	-
000 1800	000 1800	1,073,033.22	1,073,033.22	1,073,033.22	1,073,033.22	-	1,073,033.22	1,073,033.22	1,073,033.22	1,073,033.22	1,073,033.22	-
000 1800	000 1800	3,943,638.00	12,282,021.30	9,138,383.30	2,943,638.00	-	12,282,021.30	12,282,021.30	12,282,021.30	12,282,021.30	12,282,021.30	-
000 1800	000 1800	1,539.00	292,193.03	293,732.03	1,539.00	-	292,193.03	292,193.03	292,193.03	292,193.03	292,193.03	-
000 2100	000 2100	50,000.00	49,778.00	99,778.00	50,000.00	-	49,778.00	49,778.00	49,778.00	49,778.00	49,778.00	-
000 2100	000 2100	30,000.00	63,150.36	93,150.36	30,000.00	-	63,150.36	63,150.36	63,150.36	63,150.36	63,150.36	-
000 2100	000 2100	100,000.00	169,922.00	269,922.00	100,000.00	-	169,922.00	169,922.00	169,922.00	169,922.00	169,922.00	-
000 2100	000 2100	20,000.00	13,122.64	33,122.64	20,000.00	-	13,122.64	13,122.64	13,122.64	13,122.64	13,122.64	-
000 2100	000 2100	37,288.00	22,052.92	59,340.92	37,288.00	-	22,052.92	22,052.92	22,052.92	22,052.92	22,052.92	-
000 2200	000 2200	1,000.00	539.90	1,539.90	1,000.00	-	539.90	539.90	1,539.90	1,539.90	1,539.90	-
000 2200	000 2200	3,888.00	3,266.66	7,154.66	3,888.00	-	3,266.66	3,266.66	7,154.66	7,154.66	7,154.66	-
000 2400	000 2400	828.00	431.00	1,259.00	828.00	-	431.00	431.00	1,259.00	1,259.00	1,259.00	-
000 2400	000 2400	1,500.00	1,900.00	3,400.00	1,500.00	-	1,900.00	1,900.00	3,400.00	3,400.00	3,400.00	-
000 2400	000 2400	3,000.00	2,486.41	5,486.41	3,000.00	-	2,486.41	2,486.41	5,486.41	5,486.41	5,486.41	-
000 2400	000 2400	20,000.00	94,183.22	114,183.22	20,000.00	-	94,183.22	94,183.22	114,183.22	114,183.22	114,183.22	-
000 2400	000 2400	16,630.00	7,176.47	23,806.47	16,630.00	-	7,176.47	7,176.47	23,806.47	23,806.47	23,806.47	-
000 2400	000 2400	1,000.00	220.56	1,220.56	1,000.00	-	220.56	220.56	1,220.56	1,220.56	1,220.56	-
000 2400	000 2400	50,000.00	14,128.29	64,128.29	50,000.00	-	14,128.29	14,128.29	64,128.29	64,128.29	64,128.29	-
000 2400	000 2400	89,708.00	3,972,950.00	4,062,658.00	89,708.00	-	3,972,950.00	3,972,950.00	4,062,658.00	4,062,658.00	4,062,658.00	-
000 2400	000 2400	3,400.00	1,733.63	5,133.63	3,400.00	-	1,733.63	1,733.63	5,133.63	5,133.63	5,133.63	-
000 2400	000 2400	2,500.00	40,629.56	43,129.56	2,500.00	-	40,629.56	40,629.56	43,129.56	43,129.56	43,129.56	-
000 2400	000 2400	14,000.00	14,000.00	28,000.00	14,000.00	-	14,000.00	14,000.00	28,000.00	28,000.00	28,000.00	-
000 2400	000 2400	300.00	3,318.99	3,618.99	300.00	-	3,318.99	3,318.99	3,618.99	3,618.99	3,618.99	-
000 2400	000 2400	74,000.00	54,248.48	128,248.48	74,000.00	-	54,248.48	54,248.48	128,248.48	128,248.48	128,248.48	-
000 2400	000 2400	3,000.00	1,269.89	4,269.89	3,000.00	-	1,269.89	1,269.89	4,269.89	4,269.89	4,269.89	-
000 2400	000 2400	24,200.00	22,800.20	47,000.20	24,200.00	-	22,800.20	22,800.20	47,000.20	47,000.20	47,000.20	-
000 2400	000 2400	24,843.00	2,135.44	26,978.44	24,843.00	-	2,135.44	2,135.44	26,978.44	26,978.44	26,978.44	-
000 2400	000 2400	1,000.00	336.20	1,336.20	1,000.00	-	336.20	336.20	1,336.20	1,336.20	1,336.20	-
000 2400	000 2400	21,000.00	312.68	21,312.68	21,000.00	-	312.68	312.68	21,312.68	21,312.68	21,312.68	-
000 2400	000 2400	149,208.00	61,911.54	211,119.54	149,208.00	-	61,911.54	61,911.54	211,119.54	211,119.54	211,119.54	-
000 2400	000 2400	151,889.00	59,843.42	211,732.42	151,889.00	-	59,843.42	59,843.42	211,732.42	211,732.42	211,732.42	-
000 2400	000 2400	19,168.00	19,813.42	38,981.42	19,168.00	-	19,813.42	19,813.42	38,981.42	38,981.42	38,981.42	-
000 2400	000 2400	200,000.00	561,723.99	761,723.99	200,000.00	-	561,723.99	561,723.99	761,723.99	761,723.99	761,723.99	-
000 2400	000 2400	703,984.00	14,342,904.84	15,046,888.84	703,984.00	-	14,342,904.84	14,342,904.84	15,046,888.84	15,046,888.84	15,046,888.84	-
000 2400	000 2400	120,000.00	429,016.68	549,016.68	120,000.00	-	429,016.68	429,016.68	549,016.68	549,016.68	549,016.68	-
000 2400	000 2400	7,000.00	7,000.00	14,000.00	7,000.00	-	7,000.00	7,000.00	14,000.00	14,000.00	14,000.00	-
000 2400	000 2400	34,000.00	34,000.00	68,000.00	34,000.00	-	34,000.00	34,000.00	68,000.00	68,000.00	68,000.00	-
000 2400	000 2400	20,000.00	399,761.62	419,761.62	20,000.00	-	399,761.62	399,761.62	419,761.62	419,761.62	419,761.62	-
000 2400	000 2400	41,200,000.00	46,461,294.11	87,661,294.11	41,200,000.00	-	46,461,294.11	46,461,294.11	87,661,294.11	87,661,294.11	87,661,294.11	-
000 2400	000 2400	700,000.00	485,000.01	1,185,000.01	700,000.00	-	485,000.01	485,000.01	1,185,000.01	1,185,000.01	1,185,000.01	-
000 2400	000 2400	0.00	1,842,781.94	1,842,781.94	0.00	-	1,842,781.94	1,842,781.94	1,842,781.94	1,842,781.94	1,842,781.94	-
000 2400	000 2400	8,184.00	4,002,261.60	4,010,445.60	8,184.00	-	4,002,261.60	4,002,261.60	4,010,445.60	4,010,445.60	4,010,445.60	-
000 2400	000 2400	21,000,000.00	6,017,710.87	27,017,710.87	21,000,000.00	-	6,017,710.87	6,017,710.87	27,017,710.87	27,017,710.87	27,017,710.87	-
000 2400	000 2400	850,000.00	258,515.79	1,108,515.79	850,000.00	-	258,515.79	258,515.79	1,108,515.79	1,108,515.79	1,108,515.79	-
000 2400	000 2400	56,774.00	17,889.81	74,663.81	56,774.00	-	17,889.81	17,889.81	74,663.81	74,663.81	74,663.81	-

000 1000	Continuas por venta	1,000,000.00	891,210.29	908,789.71	908,789.71	908,789.71	746,979.32	746,979.32	167,810.39
000 1010	Servicios financieros, bancarios y conceptos similares	-	3,184,837.75	3,184,837.75	-	-	3,184,837.75	3,184,837.75	9.00
000 1020	Comercio y mantenimiento minor de inmuebles	626,337.00	351,377.43	274,879.37	274,879.37	274,879.37	246,145.73	246,145.73	28,733.64
000 1030	Instalación, reparación y mantenimiento de mobiliario y eq	21,000.00	20,630.00	4,330.00	4,330.00	4,330.00	4,330.00	4,330.00	-
000 1040	Instalación, reparación y mantenimiento de equipo de com	31,000.00	326,942.40	326,942.40	326,942.40	326,942.40	280,542.40	280,542.40	46,400.00
000 1050	Reparación y mantenimiento de equipo de transporte	194,348.00	76,450.09	119,917.01	119,917.01	119,917.01	99,157.63	99,157.63	20,759.38
000 1060	Instalación, reparación y mantenimiento de maquinaria, eq	58,238.00	4,854.32	63,094.32	63,094.32	63,094.32	27,914.00	27,914.00	35,180.32
000 1080	Servicios de limpieza y manejo de desechos	-	8,120,000.00	8,120,000.00	-	-	8,120,000.00	8,120,000.00	-
000 1090	Servicios de jardinería y floricultura	66,000.00	32,278.00	7,721.40	7,721.40	7,721.40	3,773.48	3,773.48	4,448.00
000 1100	Difusión por radio, televisión y otros medios de masas	4,200,000.00	15,433,038.00	19,632,038.00	19,632,038.00	19,632,038.00	13,728,718.19	13,728,718.19	5,903,319.81
000 1200	Servicios de creatividad, programación y producción de p	16,000.00	10,000.00	-	-	-	-	-	-
000 1300	Servicios de recolección de Energías	-	-	-	-	-	-	-	-
000 1400	Pruebas técnicas	53,041.00	3,917.00	49,124.00	49,124.00	49,124.00	46,924.00	46,924.00	2,200.00
000 1500	Visión en el país	100,000.00	80,742.51	19,257.47	19,257.47	19,257.47	19,137.47	19,137.47	120.00
000 1600	Otros servicios de traslado y hospedaje	68,594.00	46,083.32	22,308.67	22,308.67	22,308.67	22,308.67	22,308.67	-
000 1700	Centro de atención social y cultural	3,677.00	3,677.00	3,677.00	3,677.00	3,677.00	2,412.00	2,412.00	1,065.00
000 1800	Congreso y convenciones	94,000.00	200,451.44	166,648.36	166,648.36	166,648.36	166,648.36	166,648.36	-
000 1900	Imprenta y decoración	6,000.00	6,000.00	6,000.00	6,000.00	6,000.00	6,000.00	6,000.00	-
000 2000	Seguros y decorados	16,389.00	16,389.00	16,389.00	16,389.00	16,389.00	16,389.00	16,389.00	-
000 2100	Sentencias y resoluciones judiciales	1,682,889.69	1,682,889.69	1,682,889.69	1,682,889.69	1,682,889.69	802,768.51	802,768.51	233,146.83
000 2200	Pruebas, multas, sanciones y exoneraciones	3,000,000.00	3,214,778.78	3,214,778.78	3,214,778.78	3,214,778.78	3,214,778.78	3,214,778.78	-
000 2300	Otros gastos por responsabilidades	4,740,000.00	3,074,302.48	1,665,977.32	1,665,977.32	1,665,977.32	1,665,977.32	1,665,977.32	-
000 2400	Otros servicios generales	300,000.00	300,000.00	1,440,000.00	1,440,000.00	1,440,000.00	1,440,000.00	1,440,000.00	-
000 2500	Asignaciones presupuestarias a Órganos Autónomos	6,000,000.00	3,104,000.00	5,294,204.38	5,294,204.38	5,294,204.38	5,324,204.38	5,324,204.38	-
000 2600	Transferencias otorgadas a entes federativos y munici	1,000,000.00	3,501,153.95	4,503,153.95	4,503,153.95	4,503,153.95	4,444,940.35	4,444,940.35	60,213.60
000 2700	Trayectos sociales a personas	400,000.00	400,000.00	-	-	-	-	-	-
000 2800	Becas y otros ayudes para programas de capacitación	600,000.00	600,000.00	0.01	0.01	0.01	0.01	0.01	-
000 2900	Ayudas sociales a instituciones de enseñanza	2,600,000.00	2,911,369.02	3,531,369.02	3,531,369.02	3,531,369.02	2,231,369.02	2,231,369.02	3,300,000.00
000 3000	Ayudas sociales a instituciones de fomento de la pro	300,000.00	300,000.00	-	-	-	-	-	-
000 3100	Ayudas por desastres naturales y otros desastres	300,000.00	300,000.00	-	-	-	-	-	-
000 3200	Muebles de oficina y estantería	300,000.00	276,992.96	21,007.04	21,007.04	21,007.04	16,376.00	16,376.00	6,431.04
000 3300	Equipo de cómputo y de tecnología de la información	120,000.00	1,433,443.31	1,553,443.31	1,553,443.31	1,553,443.31	1,013,369.73	1,013,369.73	539,833.79
000 3400	Otros mobiliarios y equipos de administración	300,000.00	251,209.48	48,790.52	48,790.52	48,790.52	48,790.52	48,790.52	-
000 3500	Calentadores fotográficos y de video	8,119.00	8,119.00	8,119.00	8,119.00	8,119.00	8,119.00	8,119.00	-
000 3600	Automóviles y camionetas	-	0.05	0.05	0.05	0.05	0.05	0.05	-
000 3700	Herramientas y adyacentes/suministros	-	1,915.00	1,915.00	1,915.00	1,915.00	1,915.00	1,915.00	-
000 3800	Otros equipos	-	18,977.01	18,977.01	18,977.01	18,977.01	14,139.41	14,139.41	4,737.60
000 3900	Contrataciones subcontratadas	300,000.00	300,000.00	-	-	-	-	-	-
000 4000	Otros encargos especiales	10,000,000.00	10,000,000.00	-	-	-	-	-	-
000 4100	Contratos de investigación	16,000,000.00	4,693,617.20	11,306,382.80	11,306,382.80	11,306,382.80	1,111,882.80	1,111,882.80	10,195,000.00
000 4200	Otros convenios	-	1,234,426.00	1,234,426.00	1,234,426.00	1,234,426.00	1,234,426.00	1,234,426.00	-
000 4300	Asesorías de la demás instancias con instituciones de cred	151,311,000.00	240.70	151,310,759.30	151,310,759.30	151,310,759.30	151,310,759.30	151,310,759.30	-
000 4400	Asesorías de la demás instancias con instituciones de crédito	30,584,122.00	3,050,139.00	28,333,982.91	28,333,982.91	28,333,982.91	28,333,982.91	28,333,982.91	-
000 4500	Comisiones de la demás instancias	8,500,000.00	2,721,910.00	5,748,090.00	5,748,090.00	5,748,090.00	5,748,090.00	5,748,090.00	-
000 4600	ADEIFAS	-	252,096,297.89	252,096,297.89	252,096,297.89	252,096,297.89	252,096,297.89	252,096,297.89	-

000 1200	Objeto 1 RECURSOS FISCALES	48,200.00	48,200.00	48,200.00	48,200.00	48,200.00	48,200.00	48,200.00	-
000 1300	PROYECTO SIGEM	48,200.00	48,200.00	48,200.00	48,200.00	48,200.00	48,200.00	48,200.00	-
000 1310	Horarios estables a salarios	-	8,092.00	8,092.00	8,092.00	8,092.00	8,092.00	8,092.00	-
000 1320	Horarios estables a salarios	-	4,000.00	4,000.00	4,000.00	4,000.00	4,000.00	4,000.00	-
000 1330	Rebajas por servicios de carácter social	-	4,000.00	4,000.00	4,000.00	4,000.00	4,000.00	4,000.00	-
Total		48,200.00	266,524,688.00	634,133,968.00	634,133,968.00	634,133,968.00	634,133,968.00	634,133,968.00	33,421,344.16


PRESIDENTE MUNICIPAL  
 C. RICARDO GALLARDO JUAREZ

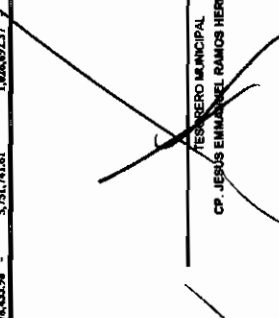
PRESIDENTE MUNICIPAL  
 CP. JESUS EMANUEL RAMOS HERNANDEZ

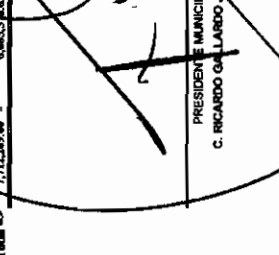
EL C. PRESIDENTE COMISION DE INDA Y SINDICO  
 LIC. MARÍA MARIEL GONZALEZ TOVAR

ESTADO DEL EJERCICIO DEL PRESUPUESTO DE LOS EGRESOS  
AL 31/06/2015

	Presupuesto de Egresos Aprobado	Ampliaciones/Reducciones	Presupuesto Vigente	Compras/Compras	Presupuesto Disponible para Compras	Devolución	Compras/Compras	Presupuesto Devengado	Ejercido	Pagado	Cuentas por Pagar
<b>SIN PROYECTO</b>											
000 1100	6,058,732.00	5,883,315.64	185,416.36	6,126,674.90	5,941,058.54	185,416.36	5,941,058.54	185,416.36	185,416.36	185,416.36	-
000 1110	38,473.00	107,120.50	145,593.50	38,473.00	107,120.50	145,593.50	38,473.00	145,593.50	145,593.50	145,593.50	-
000 1116	5,364.00	1,788.00	7,152.00	5,364.00	1,788.00	7,152.00	5,364.00	7,152.00	7,152.00	7,152.00	-
000 1200	68,035.00	8,707.68	76,732.68	68,035.00	8,707.68	76,732.68	68,035.00	76,732.68	76,732.68	76,732.68	-
000 1300	15,757.00	16,110.85	31,867.85	15,757.00	16,110.85	31,867.85	15,757.00	31,867.85	31,867.85	31,867.85	-
000 1400	347,378.40	347,378.40	347,378.40	347,378.40	347,378.40	347,378.40	347,378.40	347,378.40	347,378.40	347,378.40	-
000 1100	5,772.00	342.00	5,430.00	5,772.00	342.00	5,430.00	5,772.00	5,430.00	5,430.00	5,430.00	-
000 1200	96,779.00	3,765.93	93,013.07	96,779.00	3,765.93	93,013.07	96,779.00	93,013.07	93,013.07	93,013.07	-
000 1300	24,080.00	24,080.00	24,080.00	24,080.00	24,080.00	24,080.00	24,080.00	24,080.00	24,080.00	24,080.00	-
000 1400	6,336.00	4,464.00	10,800.00	6,336.00	4,464.00	10,800.00	6,336.00	10,800.00	10,800.00	10,800.00	-
000 1500	11,518.00	74.59	11,592.59	11,518.00	74.59	11,592.59	11,518.00	11,592.59	11,592.59	11,592.59	-
000 1600	39,446.00	11,335.39	50,781.39	39,446.00	11,335.39	50,781.39	39,446.00	50,781.39	50,781.39	50,781.39	-
000 1700	4,214.00	19,743.85	23,957.85	4,214.00	19,743.85	23,957.85	4,214.00	23,957.85	23,957.85	23,957.85	-
000 1800	5,906.00	12,900.68	18,806.68	5,906.00	12,900.68	18,806.68	5,906.00	18,806.68	18,806.68	18,806.68	-
000 1900	37,562.00	31,562.00	69,124.00	37,562.00	31,562.00	69,124.00	37,562.00	69,124.00	69,124.00	69,124.00	-
000 2000	389.00	389.00	778.00	389.00	389.00	778.00	389.00	778.00	778.00	778.00	-
000 2100	1,312,000.00	1,312,000.00	1,312,000.00	1,312,000.00	1,312,000.00	1,312,000.00	1,312,000.00	1,312,000.00	1,312,000.00	1,312,000.00	-
<b>Total</b>	<b>7,112,269.00</b>	<b>6,485,576.63</b>	<b>13,597,845.63</b>	<b>6,778,633.98</b>	<b>5,751,741.61</b>	<b>1,026,892.37</b>	<b>6,778,633.98</b>	<b>1,026,892.37</b>	<b>1,026,892.37</b>	<b>1,026,892.37</b>	<b>3,165.93</b>


  
 PRESIDENTE MUNICIPAL  
 C. RICARDO GALLARDO JUÁREZ


  
 TESORERO MUNICIPAL  
 CP. JESÚS EMMANUEL RAMOS HERNÁNDEZ


  
 EL C. PRESIDENTE COMISION DE HDA Y SINDICO  
 LIC. MARIA ISABEL GONZALEZ TOVAR

Municipio de San Luis Potosí, S.L.P.

ESTADO DEL EJERCICIO DEL PRESUPUESTO DE LOS EGRESOS  
AL 31/06/2015

Presupuesto de Egresos Aprobado	Ampliaciones/Reducciones	Presupuesto Vigente	Comprometido	Disponible para Comprometer	Devolución	Comprobable No Devuelto	Comprobable Devuelto	Ejercido	Pagado	Cuentas por Pagar
<b>Origen I RECURSOS FISCALES</b>										
<b>SIN PROYECTO</b>										
000 1100		4,312,905.94	86,533.06	4,312,905.94	5,894,091.70	1,581,185.76	4,312,905.94	4,312,905.94	4,312,905.94	-
000 1106		72,036.00	650,223.50	72,239.50	72,036.00	650,223.50	72,239.50	72,239.50	72,239.50	-
000 1108		-	88,858.55	88,858.55	-	-	88,858.55	-	-	-
000 1109		1,129,872.00	119,682.22	1,249,554.22	1,129,872.00	119,682.22	1,249,554.22	1,249,554.22	1,249,554.22	-
000 1136		-	4,339.63	4,339.63	-	-	4,339.63	-	-	-
000 1140		-	25,500.00	25,500.00	-	-	25,500.00	-	-	-
000 1149		-	347,378.40	347,378.40	-	-	347,378.40	-	-	-
000 1150		-	10,057.50	10,057.50	-	-	10,057.50	-	-	-
000 1200		-	57,614.25	57,614.25	-	-	57,614.25	-	-	-
000 1202		-	4,224.00	4,224.00	-	-	4,224.00	-	-	-
000 1204		-	151,886.99	151,886.99	-	-	151,886.99	-	-	-
000 1210		-	187,254.94	187,254.94	-	-	187,254.94	-	-	-
000 2100		15,387.00	14,746.86	640.14	640.14	-	640.14	-	-	-
000 2102		2,000.00	1,928.00	72.00	72.00	-	72.00	-	-	-
000 2104		900,000.00	1,379,047.36	2,279,047.36	2,279,047.36	-	2,279,047.36	-	-	-
000 2106		4,000.00	3,978.00	22.00	22.00	-	22.00	-	-	-
000 2108		3,148.00	146.10	3,001.90	3,001.90	-	3,001.90	-	-	-
000 2110		778.00	778.00	-	-	-	-	-	-	-
000 2112		29,742.00	29,289.44	452.56	452.56	-	452.56	-	-	-
000 2114		2,000.00	2,000.00	-	-	-	-	-	-	-
000 2116		217,500.00	217,186.49	313.51	313.51	-	313.51	-	-	-
000 2118		70,000.00	70,000.00	-	-	-	-	-	-	-
000 2120		3,400.00	58,834.00	62,234.00	62,234.00	-	62,234.00	-	-	-
000 2122		39,000.00	22,970.15	16,029.85	16,029.85	-	16,029.85	-	-	-
000 2124		631.00	4,258.65	4,891.65	4,891.65	-	4,891.65	-	-	-
000 2126		700.00	700.00	-	-	-	-	-	-	-
000 2128		100,867.00	1,120.71	99,746.29	99,746.29	-	99,746.29	-	-	-
000 2130		30,000.00	5,612.16	24,387.84	24,387.84	-	24,387.84	-	-	-
000 2132		2,000.00	289.17	2,289.17	2,289.17	-	2,289.17	-	-	-
000 2134		3,500.00	1,476.40	2,023.60	2,023.60	-	2,023.60	-	-	-
000 2136		10,000.00	10,000.00	-	-	-	-	-	-	-
000 2138		10,000.00	10,000.00	-	-	-	-	-	-	-
000 2140		20,000.00	12,347.56	-	-	-	-	-	-	-
000 2142		22,208.00	22,208.00	-	-	-	-	-	-	-
000 2144		3,500.00	3,500.00	-	-	-	-	-	-	-
000 2146		80,000.00	34,334.00	45,666.00	45,666.00	-	45,666.00	-	-	-
000 2148		-	9,203.00	9,203.00	9,203.00	-	9,203.00	-	-	-
000 2150		61,282.00	16,904.63	44,377.37	44,377.37	-	44,377.37	-	-	-
000 2152		280,838.00	25,639.00	255,199.00	255,199.00	-	255,199.00	-	-	-
000 2154		617,097.00	492,224.92	124,872.08	124,872.08	-	124,872.08	-	-	-
000 2156		9,000.00	5,297.00	3,703.00	3,703.00	-	3,703.00	-	-	-
000 2158		-	10,284.81	10,284.81	10,284.81	-	10,284.81	-	-	-
000 2160		376,800.00	27,512.28	404,312.28	404,312.28	-	404,312.28	-	-	-
000 2162		10,000.00	4,000.00	4,000.00	4,000.00	-	4,000.00	-	-	-
000 2164		10,000.00	8,654.32	1,345.68	1,345.68	-	1,345.68	-	-	-
000 2166		58,000.00	1,979.20	56,020.80	56,020.80	-	56,020.80	-	-	-
000 2168		6,000.00	1,905.96	4,094.04	4,094.04	-	4,094.04	-	-	-
000 2170		1,608.00	32,994.00	34,602.00	34,602.00	-	34,602.00	-	-	-
000 2172		20,000.00	15,012.00	4,988.00	4,988.00	-	4,988.00	-	-	-
000 2174		81,081.00	27,504.44	108,585.44	108,585.44	-	108,585.44	-	-	-
000 2176		842,460.00	6,158.04	848,618.04	848,618.04	-	848,618.04	-	-	-
000 2178		4,000.00	2,000.00	2,000.00	2,000.00	-	2,000.00	-	-	-

000 3100  
000 3200  
000 3300  
000 3400

Difusión por radio, televisión y otros medios de masas  
Gastos de orden social y cultural  
Autobuses y comisiones  
Sistemas de aire acondicionado, calefacción y de refrigeración

Total =>

464,000.00	464,000.00	464,000.00	464,000.00	464,000.00	464,000.00
5,000.00	5,000.00	5,000.00	5,000.00	5,000.00	5,000.00
1,675,998.16	1,675,998.16	1,675,998.16	1,675,998.16	1,675,998.16	1,675,998.16
2,099,368.00	4,233,548.93	14,456,489.11	333,788.18	11,317,382.39	11,318,777.99
					2,984,122.84

PRESIDENTE MUNICIPAL  
D. RICARDO GULLARDO JUAREZ

TESORERO MUNICIPAL  
CP. JESUS EMMANUEL RAMOS HERNANDEZ

EL C. PRESIDENTE COMISION DE HDA Y SINDICO  
LIC. MARIA ISABEL GONZALEZ TOWAR

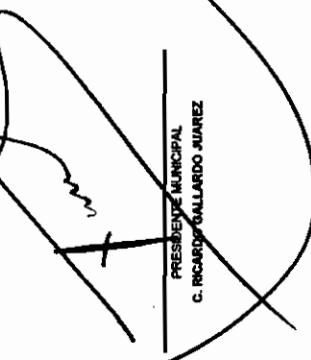
ESTADO DEL EJERCICIO DEL PRESUPUESTO DE LOS EGRESOS  
AL 31/06/2015


Código	Descripción	Presupuesto de Egresos Aprobado	Ampliación (Deducción)	Presupuesto Vigente	Comprometido	Presupuesto Disponible para		Comprometido		Pagado	Cuotas por Pagar	
						Comprometido	Vigente	Devengado	No Devengado			
<b>Obras y Recursos Fiscales</b>												
<b>SIN PROYECTO</b>												
000 1330	Subsidio base al personal permanente	1,799,702.00	571,134.69	6,376,836.69	7,953,323.04	1,358,682.33	6,376,836.69	1,358,682.33	6,376,836.69	6,376,836.69	-	
000 1330	Indemnizaciones a salarios	100,000.00	2,623,024.30	2,723,024.30	3,410,111.00	684,146.50	2,723,024.30	684,146.50	2,723,024.30	2,723,024.30	-	
000 1340	Retribuciones por servicios de carácter social	-	18,500.00	16,500.00	95,803.00	16,500.00	16,500.00	16,500.00	16,500.00	16,500.00	-	
000 1340	Primas por años de servicios educativos prestados	-	16,611.00	112,414.00	95,803.00	16,611.00	112,414.00	16,611.00	112,414.00	112,414.00	-	
000 1330	Primas de vacaciones, dominicales y gratificaciones de fin de año	2,532,168.00	873,109.73	1,679,058.27	2,533,168.00	873,109.73	1,679,058.27	873,109.73	1,679,058.27	1,679,058.27	-	
000 1340	Horas extraordinarias	10,128.00	9,066.93	1,061.87	10,128.00	9,066.93	1,061.87	9,066.93	1,061.87	1,061.87	-	
000 1400	Compensaciones	-	20,587.63	20,587.63	11,338.63	9,449.00	20,587.63	9,449.00	20,587.63	20,587.63	-	
000 1400	Apropiaciones al sistema para el niño	6,729,976.00	3,041,493.70	11,771,471.70	11,720,407.76	41,064.00	11,771,471.70	41,064.00	11,720,407.76	7,096,892.02	4,674,579.68	
000 1400	Apropiaciones para seguros	32,737.00	33,560.30	86,297.50	32,737.00	53,560.30	86,297.50	53,560.30	86,297.50	86,297.50	-	
000 1300	Indemnizaciones	20,000,000.00	20,000,000.00	19,789,062.39	19,789,062.39	19,789,062.39	19,789,062.39	19,789,062.39	19,789,062.39	19,789,062.39	-	
000 1300	Prestaciones y beneficios de retiro	309,036.00	68,032.12	240,803.88	309,036.00	68,032.12	240,803.88	68,032.12	240,803.88	240,803.88	-	
000 1400	Prestaciones contempladas	2,441,536.00	2,300,536.00	141,000.00	1,417,228.00	1,397,543.00	141,000.00	1,397,543.00	141,000.00	141,000.00	-	
000 1300	Estimados	63,096.00	17,484.06	80,580.06	63,096.00	17,484.06	80,580.06	17,484.06	80,580.06	80,580.06	-	
000 1400	Impuesto sobre nóminas	15,800,000.00	14,724,517.06	275,482.94	15,000,000.00	14,724,517.06	275,482.94	14,724,517.06	275,482.94	275,482.94	-	
000 1400	Costos impresos derivados de una relación laboral	1,143,872.00	726,590.38	1,869,662.38	1,143,872.00	726,590.38	1,869,662.38	726,590.38	1,869,662.38	1,869,662.38	-	
000 2100	Materiales, útiles y equipos menores de oficina	108,090.61	108,090.61	108,090.61	108,090.61	108,090.61	108,090.61	108,090.61	108,090.61	108,090.61	-	
000 2100	Materiales, útiles y equipos menores de tecnologías de la información y comunicaciones	-	1,868.17	4,419.03	1,868.17	6,287.20	1,868.17	6,287.20	1,868.17	3,187.17	319.00	
000 2100	Materiales de impresión	3,000.00	2,074.97	925.03	925.03	925.03	925.03	925.03	925.03	925.03	-	
000 2100	Productos alimenticios para personal	105,551.00	6,997.68	6,997.68	6,997.68	6,997.68	6,997.68	6,997.68	6,997.68	6,997.68	-	
000 2100	Cemento y productos de concreto	1,633.00	1,633.00	6.71	37,016.62	37,016.62	6.71	37,016.62	6.71	18,444.05	18,372.37	
000 2400	Materiales complementarios	80,000.00	10,758.27	10,758.27	10,758.27	224.97	10,758.27	224.97	10,758.27	10,758.27	-	
000 2400	Materiales de construcción	10,000.00	23,200.04	54,749.96	54,749.96	224.97	54,749.96	224.97	54,749.96	54,749.96	-	
000 2400	Materiales complementarios	10,000.00	3,602.62	3,602.62	3,602.62	3,602.62	3,602.62	3,602.62	3,602.62	3,602.62	-	
000 2400	Materiales complementarios	80,000.00	8,413.85	1,586.15	1,586.15	1,586.15	1,586.15	1,586.15	1,586.15	1,586.15	-	
000 2400	Costos materiales y artículos de construcción y reparación	50,000.00	24,133.56	54,133.56	54,133.56	54,133.56	54,133.56	54,133.56	54,133.56	54,133.56	-	
000 2300	Medicinas y productos farmacéuticos	414,813.00	117,096.44	531,909.44	531,909.44	531,909.44	531,909.44	531,909.44	531,909.44	531,909.44	-	
000 2400	Filtros, accesorios y suministros ruidosos	17,200.00	17,200.00	0.05	0.05	0.05	0.05	0.05	0.05	0.05	-	
000 2400	Filtros, accesorios y suministros ruidosos	2,300.00	1,789.92	730.08	730.08	730.08	730.08	730.08	730.08	730.08	-	
000 2400	Combustibles, lubricantes y aditivos	360,450.00	84,956.87	275,493.13	275,493.13	275,493.13	275,493.13	275,493.13	275,493.13	275,493.13	-	
000 2400	Vestuario y uniformes	1,100,000.00	1,103,106.70	6,893.30	6,893.30	6,893.30	6,893.30	6,893.30	6,893.30	6,893.30	-	
000 2400	Productos de seguridad y protección personal	1,100,000.00	434,813.56	665,186.44	665,186.44	665,186.44	665,186.44	665,186.44	665,186.44	665,186.44	-	
000 2400	Productos textiles	30,000.00	26,454.20	3,545.80	3,545.80	3,545.80	3,545.80	3,545.80	3,545.80	3,545.80	-	
000 2400	Reflexores y accesorios menores de edificios	2,000.00	4,972.69	6,972.69	6,972.69	6,972.69	6,972.69	6,972.69	6,972.69	6,972.69	-	
000 2400	Reflexores y accesorios menores de mobiliario y equipo de administración, educacional y recreativo	2,000.00	2,785.36	4,785.36	4,785.36	4,785.36	4,785.36	4,785.36	4,785.36	4,785.36	-	
000 2400	Reflexores y accesorios menores de equipo de cómputo y tecnologías de la información	10,000.00	1,204.34	8,795.66	8,795.66	8,795.66	8,795.66	8,795.66	8,795.66	8,795.66	-	
000 2400	Reflexores y accesorios menores de equipo de transporte	7,469.00	3,445.50	3,623.50	3,623.50	3,623.50	3,623.50	3,623.50	3,623.50	3,623.50	-	
000 2400	Reflexores y accesorios menores de bienes muebles	3,000.00	1,719.38	1,280.62	1,280.62	1,280.62	1,280.62	1,280.62	1,280.62	1,280.62	-	
000 3100	Energía eléctrica	500,000.00	108,497.00	391,503.00	391,503.00	391,503.00	391,503.00	391,503.00	391,503.00	391,503.00	-	
000 3140	Teléfono telefónico	49,776.00	2,495,512.10	2,495,512.10	2,495,512.10	2,495,512.10	2,495,512.10	2,495,512.10	2,495,512.10	2,495,512.10	-	
000 3130	Teléfono celular	190,304.00	61,587.14	133,716.86	133,716.86	133,716.86	133,716.86	133,716.86	133,716.86	133,716.86	-	
000 3170	Servicios de acceso de Internet, redes y procesamiento de información	153,210.00	456,429.91	609,639.91	609,639.91	609,639.91	609,639.91	609,639.91	609,639.91	609,639.91	-	
000 3180	Servicios postales y telegráficos	10,000.00	3,983.10	6,016.90	6,016.90	6,016.90	6,016.90	6,016.90	6,016.90	6,016.90	-	
000 3100	Servicios postales y otros servicios	3,241,608.00	120,144.77	3,370,752.77	3,370,752.77	3,370,752.77	3,370,752.77	3,370,752.77	3,370,752.77	3,370,752.77	-	
000 3200	Arrendamiento de edificios	3,010,000.00	2,561,160.00	448,840.00	448,840.00	448,840.00	448,840.00	448,840.00	448,840.00	448,840.00	-	
000 3200	Costos arrendatarios	6,000.00	75,222.76	81,222.76	81,222.76	81,222.76	81,222.76	81,222.76	81,222.76	81,222.76	-	
000 3100	Servicios legales, de contabilidad, auditoría y relacionados	154,000.00	90,200.06	63,800.00	63,800.00	63,800.00	63,800.00	63,800.00	63,800.00	63,800.00	-	
000 3200	Servicios de diseño, arquitectura, ingeniería y actividades relacionadas	6,000.00	6,000.00	-	-	-	-	-	-	-	-	
000 3300	Servicio de consultoría administrativa, profesional, técnica y en tecnologías de la información	700,000.00	644,970.00	55,030.00	55,030.00	55,030.00	55,030.00	55,030.00	55,030.00	55,030.00	-	
000 3400	Servicio de apoyo administrativo, educación, Recopilados e impresión	64,000.00	443,833.35	307,833.35	307,833.35	307,833.35	307,833.35	307,833.35	307,833.35	307,833.35	-	




ESTADO DEL EJERCICIO DEL PRESUPUESTO DE LOS EGRESOS  
AL 31/DIC/2015

Presupuesto de Egresos Aprobado	Ampliaciones/ (Reducciones)	Presupuesto Vigente	Comprometido	Disponibilidad para comprometer	Comprometido Devengado	Comprometido No Devengado	Presupuesto Sin Devengar	Ejercido	Pagado	Cuentas por pagar Deuda
<b>Origen 1 RECURSOS FISCALES</b>										
<b>SIN PROYECTO</b>										
000 1100	4,484,420.00	1,488,629.63	6,643,753.27	469,696.64	6,174,056.63	-	-	6,174,056.63	6,174,056.63	-
000 1200	-	269,438.50	269,438.50	269,438.50	269,438.50	-	-	269,438.50	269,438.50	-
000 1300	79,345.00	19,059.00	60,286.00	19,059.00	60,286.00	-	-	140,690.72	140,690.72	200,376.72
000 1200	1,773,275.00	322,704.73	2,095,979.73	322,704.73	2,095,979.73	-	-	1,982,178.25	1,982,178.25	113,801.48
000 1100	9,178,728.00	370.60	9,179,100.00	370.60	9,178,728.00	-	-	9,178,728.00	9,178,728.00	-
000 1400	26,964.00	17,997.00	44,961.00	17,997.00	44,961.00	-	-	44,961.00	44,961.00	-
000 1500	-	76,498.64	76,498.64	76,498.64	76,498.64	-	-	76,327.36	76,327.36	153,826.00
000 1500	2,590,680.00	280,901.99	2,871,581.99	280,901.99	2,590,680.00	-	-	2,509,778.01	2,509,778.01	-
000 1500	58,596.00	443,266.00	83,330.00	83,330.00	83,330.00	-	-	83,330.00	83,330.00	-
000 1500	66,228.00	16,628.00	49,600.00	16,628.00	49,600.00	-	-	49,600.00	49,600.00	-
000 1700	33,738.00	33,738.00	33,738.00	33,738.00	33,738.00	-	-	33,738.00	33,738.00	-
000 1800	214,159.23	143,219.12	357,378.35	143,219.12	214,159.23	-	-	214,159.23	214,159.23	-
000 1800	761,248.00	671,581.12	1,432,829.12	666,914.88	1,432,829.12	-	-	1,400,164.33	1,400,164.33	97,664.79
000 2100	54,754.00	461.18	55,215.18	55,215.18	55,215.18	-	-	52,319.98	52,319.98	2,895.20
000 2300	563,335.00	426,707.41	990,042.41	990,042.41	990,042.41	-	-	806,971.57	806,971.57	183,070.84
000 2500	23,550.00	23,550.00	23,550.00	23,550.00	23,550.00	-	-	23,550.00	23,550.00	-
000 2600	-	-	-	-	-	-	-	-	-	-
000 3100	24,246.00	6,142.72	30,388.72	30,388.72	30,388.72	-	-	30,388.72	30,388.72	-
000 3100	6,794.00	932.70	5,861.30	5,861.30	5,861.30	-	-	5,861.30	5,861.30	-
000 3100	-	209.04	209.04	209.04	209.04	-	-	209.04	209.04	-
000 3100	4,412,189.00	437,263.91	3,974,925.09	3,974,925.09	3,974,925.09	-	-	2,581,604.51	2,581,604.51	1,393,320.58
000 3200	-	-	-	-	-	-	-	-	-	-
000 3300	20,400.00	101,171.64	121,571.64	9,744.00	121,571.64	-	-	115,060.43	115,060.43	6,511.21
000 3300	51,005.00	51,005.00	51,005.00	51,005.00	51,005.00	-	-	51,005.00	51,005.00	-
000 3300	-	290.00	290.00	290.00	290.00	-	-	290.00	290.00	-
000 3300	8,108.00	8,108.00	8,108.00	8,108.00	8,108.00	-	-	8,108.00	8,108.00	-
000 3300	1,000.00	643.30	356.70	356.70	356.70	-	-	356.70	356.70	-
000 3300	6,000.00	6,320.57	73,850.00	73,850.00	73,850.00	-	-	73,850.00	73,850.00	-
000 3300	420,000.00	203,000.00	218,000.00	218,000.00	218,000.00	-	-	109,000.00	109,000.00	109,000.00
000 4000	1,040,000.00	819,418.70	1,859,418.70	1,859,418.70	1,859,418.70	-	-	1,157,017.90	1,157,017.90	702,400.80
000 5100	-	5,233.92	5,233.92	5,233.92	5,233.92	-	-	5,233.92	5,233.92	-
000 5100	1,300.00	1,300.00	1,300.00	1,300.00	1,300.00	-	-	1,300.00	1,300.00	-
000 7000	26,354,662.88	2,288,173.47	28,642,836.35	28,783,893.84	28,642,836.35	-	-	26,788,584.15	26,788,584.15	2,854,252.84
<b>Total =&gt;</b>										


  
 PRESIDENTE MUNICIPAL  
 C. RICARDO GALLARDO JUÁREZ



  
 TESORERO MUNICIPAL  
 CP. JESÚS EMMANUEL RAMOS HERNÁNDEZ



  
 EL C. PRESIDENTE COMISION DE HIDA Y SINDICO  
 LIC. MARIA ISABEL GONZALEZ TOVAR



ESTADO DEL EJERCICIO DEL PRESUPUESTO DE LOS EGRESOS  
AL 31/06/2015

Origen / RECURSOS FISCALES	Presupuesto de Egresos Aprobado	Asignación (Subsidios)	Presupuesto Vigente	Comprobado	Presupuesto Disponible para Comprobar	Devengado	Comprobado No Devengado	Presupuesto Sin Devengar	Ejercido	Pagado	Cuentas por Pagar Deuda
<b>SIN PROYECTO</b>											
000 1100	7,457,940.00	347,534.93	7,805,474.93	9,243,614.32	2,079,121.39	7,805,494.93	2,079,121.39	-	7,805,494.93	7,805,494.93	-
000 1200	249,454.00	707,383.50	956,837.50	249,454.00	707,383.50	956,837.50	707,383.50	-	956,837.50	956,837.50	-
000 1300	418,417.00	80,988.28	499,405.28	418,417.00	80,988.28	499,405.28	80,988.28	-	499,405.28	499,405.28	-
000 1320	2,108,704.00	400,890.37	2,509,594.37	2,108,704.00	400,890.37	2,509,594.37	400,890.37	-	2,509,594.37	2,509,594.37	-
000 1330	320,337.00	84,680.84	235,656.16	320,337.00	84,680.84	235,656.16	84,680.84	-	235,656.16	235,656.16	-
000 1400	576,726.00	342,958.40	919,684.40	576,726.00	342,958.40	919,684.40	342,958.40	-	919,684.40	919,684.40	-
000 1410	147,072.00	8,042.00	155,114.00	147,072.00	8,042.00	155,114.00	8,042.00	-	155,114.00	155,114.00	-
000 1420	1,028,724.00	30,573.00	1,059,297.00	1,028,724.00	30,573.00	1,059,297.00	30,573.00	-	1,059,297.00	1,059,297.00	-
000 1430	32,220.00	21,283.92	53,503.92	32,220.00	21,283.92	53,503.92	21,283.92	-	53,503.92	53,503.92	-
000 1440	166,968.00	75,479.00	242,447.00	166,968.00	75,479.00	242,447.00	75,479.00	-	242,447.00	242,447.00	-
000 1450	251,703.00	1,384.52	253,087.52	251,703.00	1,384.52	253,087.52	1,384.52	-	253,087.52	253,087.52	-
000 1460	809,307.00	599,100.53	1,408,407.53	809,307.00	599,100.53	1,408,407.53	599,100.53	-	1,408,407.53	1,408,407.53	-
000 1470	7,822.00	7,444.00	15,266.00	7,822.00	7,444.00	15,266.00	7,444.00	-	15,266.00	15,266.00	-
000 1480	15,552.00	4,831.32	20,383.32	15,552.00	4,831.32	20,383.32	4,831.32	-	20,383.32	20,383.32	-
000 1490	826.00	3,253.77	4,079.77	826.00	3,253.77	4,079.77	3,253.77	-	4,079.77	4,079.77	-
000 1500	6,000.00	3,000.00	9,000.00	6,000.00	3,000.00	9,000.00	3,000.00	-	9,000.00	9,000.00	-
000 1510	3,000.00	4,270.00	7,270.00	3,000.00	4,270.00	7,270.00	4,270.00	-	7,270.00	7,270.00	-
000 1520	70,000.00	20,267.20	90,267.20	70,000.00	20,267.20	90,267.20	20,267.20	-	90,267.20	90,267.20	-
000 1530	15,823.00	13,655.03	29,478.03	15,823.00	13,655.03	29,478.03	13,655.03	-	29,478.03	29,478.03	-
000 1540	60,000.00	44,676.78	104,676.78	60,000.00	44,676.78	104,676.78	44,676.78	-	104,676.78	104,676.78	-
000 1550	55,321.00	1,504,492.81	1,559,813.81	55,321.00	1,504,492.81	1,559,813.81	1,504,492.81	-	1,559,813.81	1,559,813.81	-
000 1560	1,480.00	1,480.00	2,960.00	1,480.00	1,480.00	2,960.00	1,480.00	-	2,960.00	2,960.00	-
000 1570	20,000.00	303.34	20,303.34	20,000.00	303.34	20,303.34	303.34	-	20,303.34	20,303.34	-
000 1580	78,000.00	55,566.95	133,566.95	78,000.00	55,566.95	133,566.95	55,566.95	-	133,566.95	133,566.95	-
000 1590	12,000.00	7,761.41	19,761.41	12,000.00	7,761.41	19,761.41	7,761.41	-	19,761.41	19,761.41	-
000 2000	1,800.00	1,331.00	3,131.00	1,800.00	1,331.00	3,131.00	1,331.00	-	3,131.00	3,131.00	-
000 2010	7,000.00	7,000.00	14,000.00	7,000.00	7,000.00	14,000.00	7,000.00	-	14,000.00	14,000.00	-
000 2020	7,000.00	2,820.22	9,820.22	7,000.00	2,820.22	9,820.22	2,820.22	-	9,820.22	9,820.22	-
000 2030	242,460.00	14,267.18	256,727.18	242,460.00	14,267.18	256,727.18	14,267.18	-	256,727.18	256,727.18	-
000 2040	31,707.00	24,528.86	56,235.86	31,707.00	24,528.86	56,235.86	24,528.86	-	56,235.86	56,235.86	-
000 2050	278,320.00	228,342.97	506,662.97	278,320.00	228,342.97	506,662.97	228,342.97	-	506,662.97	506,662.97	-
000 2060	522,000.00	10,369.58	532,369.58	522,000.00	10,369.58	532,369.58	10,369.58	-	532,369.58	532,369.58	-
000 2070	3,228.00	3,228.00	6,456.00	3,228.00	3,228.00	6,456.00	3,228.00	-	6,456.00	6,456.00	-
000 2080	1,930,970.00	1,390,970.00	3,321,940.00	1,930,970.00	1,390,970.00	3,321,940.00	1,390,970.00	-	3,321,940.00	3,321,940.00	-
000 2090	41,000.00	41,000.00	82,000.00	41,000.00	41,000.00	82,000.00	41,000.00	-	82,000.00	82,000.00	-
000 3000	150,000.00	40,375.91	190,375.91	150,000.00	40,375.91	190,375.91	40,375.91	-	190,375.91	190,375.91	-
000 3010	1,000.00	613.30	1,613.30	1,000.00	613.30	1,613.30	613.30	-	1,613.30	1,613.30	-
000 4000	15,000.00	15,000.00	30,000.00	15,000.00	15,000.00	30,000.00	15,000.00	-	30,000.00	30,000.00	-
000 5000	16,676,181.88	3,977,282.13	20,653,464.01	16,676,181.88	3,977,282.13	20,653,464.01	3,977,282.13	-	20,653,464.01	20,653,464.01	-
<b>Total</b>											
	16,676,181.88	3,977,282.13	20,653,464.01	16,676,181.88	3,977,282.13	20,653,464.01	3,977,282.13	-	20,653,464.01	20,653,464.01	-

  
 PRESIDENTE MUNICIPAL  
 C. RICARDO GALLARDO JUÁREZ

  
 E.C. PRESIDENTE COMISION DE H.A. Y G.R.C.  
 LIC. MARIA BABEL GONZALEZ TOVAR

ESTADO DEL EJERCICIO DEL PRESUPUESTO DE LOS EGRESOS  
AL 31/Dic/2015

	Presupuesto de Egresos Aprobado	Asignación/ (Reasignación)	Presupuesto Vigente	Compendio Compendio	Presupuesto Disponible para Compendio	Devolución	Compendio No Devuelto	Presupuesto Devuelto	Ejercido	Pagado	Cuentas por Pagar Devueltas
<b>Origen 1 RECURSOS FISCALES</b>											
<b>SIN PROYECTO</b>											
000 1100	1,716,284.00	256,170.89	1,972,454.89	2,330,510.18	338,053.29	1,972,454.89	338,053.29	1,972,454.89	1,972,454.89	1,972,454.89	-
000 1200	-	50,809.00	50,809.00	-	50,809.00	50,809.00	50,809.00	50,809.00	50,809.00	50,809.00	-
000 1300	-	19,700.00	19,700.00	-	19,700.00	19,700.00	19,700.00	19,700.00	19,700.00	19,700.00	-
000 1310	52,092.00	98,008.38	150,100.38	52,092.00	98,008.38	150,100.38	98,008.38	150,100.38	150,100.38	150,100.38	-
000 1320	485,571.00	191,758.27	677,329.27	485,571.00	191,758.27	677,329.27	191,758.27	677,329.27	677,329.27	677,329.27	-
000 1400	97,752.00	346,626.40	444,378.40	444,378.40	-	444,378.40	-	444,378.40	444,378.40	444,378.40	-
000 1510	7,704.00	20,659.50	28,363.50	7,704.00	20,659.50	28,363.50	20,659.50	28,363.50	28,363.50	28,363.50	-
000 1520	-	19,518.00	19,518.00	-	19,518.00	19,518.00	19,518.00	19,518.00	19,518.00	19,518.00	-
000 1530	93,768.00	43,900.40	137,668.40	93,768.00	43,900.40	137,668.40	43,900.40	137,668.40	137,668.40	137,668.40	-
000 1540	5,772.00	26,788.00	32,480.00	-	32,480.00	32,480.00	32,480.00	32,480.00	32,480.00	32,480.00	-
000 1550	8,972.00	5,335.50	14,287.50	8,972.00	5,335.50	14,287.50	5,335.50	14,287.50	14,287.50	14,287.50	-
000 1710	15,606.00	3,443.75	19,049.75	15,606.00	3,443.75	19,049.75	3,443.75	19,049.75	19,049.75	19,049.75	-
000 1810	-	69,536.73	69,536.73	-	69,536.73	69,536.73	69,536.73	69,536.73	69,536.73	69,536.73	-
000 1820	326,624.00	134,116.69	460,740.69	326,624.00	134,116.69	460,740.69	134,116.69	460,740.69	460,740.69	460,740.69	-
000 2110	54,754.00	-	54,754.00	-	-	-	-	-	-	-	75,692.81
000 2310	6,072.00	294,588.35	300,660.35	300,660.35	-	300,660.35	-	300,660.35	224,917.54	224,917.54	-
000 2540	250.00	-	250.00	-	-	-	-	-	-	-	-
000 2550	3,000.00	-	3,000.00	-	-	-	-	-	-	-	-
000 2600	2,000.00	111.20	2,111.20	2,111.20	-	2,111.20	-	2,111.20	-	-	2,111.20
000 3140	10,569.00	4,260.16	14,829.16	14,829.16	-	14,829.16	-	14,829.16	14,829.16	14,829.16	-
000 3150	18,119.00	6,103.79	24,222.79	24,222.79	-	24,222.79	-	24,222.79	24,222.79	24,222.79	-
000 3160	47,069.00	14,208.45	61,277.45	61,277.45	-	61,277.45	-	61,277.45	61,277.45	61,277.45	0.17
000 3200	1,000.00	983.47	1,983.47	1,983.47	-	1,983.47	-	1,983.47	1,983.47	1,983.47	61.25
000 3300	598.00	598.00	1,196.00	1,196.00	-	1,196.00	-	1,196.00	-	-	-
000 3520	5,000.00	3,057.00	8,057.00	8,057.00	-	8,057.00	-	8,057.00	8,057.00	8,057.00	1,131.00
000 3530	16,217.00	7,366.20	23,583.20	23,583.20	-	23,583.20	-	23,583.20	23,583.20	23,583.20	7,018.00
000 3590	-	-	-	-	-	-	-	-	-	-	-
<b>Total</b>	<b>2,714,923.00</b>	<b>1,533,359.21</b>	<b>4,248,282.21</b>	<b>4,167,871.28</b>	<b>338,218.93</b>	<b>4,248,282.21</b>	<b>338,218.93</b>	<b>4,167,871.28</b>	<b>4,112,267.78</b>	<b>4,112,267.78</b>	<b>86,914.43</b>

PRESIDENTE MUNICIPAL  
 C. ROJARDO GALLARDO JUAREZ

TESORERO MUNICIPAL  
 CP. JESUS EMILIO DEL RAMOS HERNANDEZ

EL C. PRESIDENTE COMISION DE FIDA Y SINDICO  
 LIC. MARIA ISABEL GONZALEZ TOVAR


ESTADO DEL EJERCICIO DEL PRESUPUESTO DE LOS EGRESOS  
AL 31/06/2015

Origen RECURSOS FISCALES	Presupuesto de Egresos Aprobados	Asignación/ (Modificación)	Presupuesto Vigente	Comprometido	Presupuesto Disponible para Comprometer	Devengado	Comprometido Devengado	Presupuesto Devengado	Si Se Devengó	Ejercido	Pagado	Cuentas por Pagar Devol.
<b>SIF PROYECTO</b>												
000 1100	7,995,598.00	614,472.33	7,910,070.35	9,791,231.03	1,481,160.68	7,910,070.35	1,481,160.68	7,910,070.35	-	7,910,070.35	7,910,070.35	-
000 1200	22,200.00	814,701.00	836,901.00	22,200.00	814,701.00	836,901.00	814,701.00	836,901.00	-	836,901.00	836,901.00	-
000 1300	161,983.69	33.00	162,016.69	161,983.69	33.00	162,016.69	33.00	162,016.69	-	162,016.69	162,016.69	-
000 1306	2,023,620.00	421,813.30	2,445,433.30	2,023,620.00	421,813.30	2,445,433.30	421,813.30	2,445,433.30	-	2,445,433.30	2,445,433.30	-
000 1309	401.00	30,909.61	31,310.61	401.00	30,909.61	31,310.61	30,909.61	31,310.61	-	31,310.61	31,310.61	-
000 1400	33,442,376.00	5,442,063.94	30,884,441.94	30,533,877.94	30,564.00	30,884,441.94	30,564.00	30,884,441.94	-	30,884,441.94	30,884,441.94	1.67
000 1406	44,280.00	23,441.00	67,721.00	44,280.00	23,441.00	67,721.00	23,441.00	67,721.00	-	67,721.00	67,721.00	-
000 1500	211,344.00	171,976.87	383,320.87	211,344.00	171,976.87	383,320.87	171,976.87	383,320.87	-	383,320.87	383,320.87	-
000 1501	1,802,916.00	384,459.67	1,218,456.33	1,802,916.00	199,350.00	1,218,456.33	199,350.00	1,218,456.33	-	1,218,456.33	1,218,456.33	-
000 1502	166,596.00	73,888.30	90,707.30	166,596.00	73,888.30	90,707.30	73,888.30	90,707.30	-	90,707.30	90,707.30	-
000 1700	86,861.00	29,567.62	116,428.62	86,861.00	29,567.62	116,428.62	29,567.62	116,428.62	-	116,428.62	116,428.62	-
000 1800	831,003.00	1,894,144.95	1,063,141.95	831,003.00	1,063,141.95	1,894,144.95	1,063,141.95	1,894,144.95	-	1,894,144.95	1,894,144.95	-
000 2106	190,000.00	163.70	190,163.70	190,000.00	163.70	190,163.70	163.70	190,163.70	-	190,163.70	190,163.70	-
000 2160	31,288.00	29,498.80	1,789.20	31,288.00	1,789.20	1,789.20	1,789.20	1,789.20	-	1,789.20	1,789.20	-
000 2400	5,000.00	5,243.28	24,743.28	5,000.00	24,743.28	24,743.28	24,743.28	24,743.28	-	24,743.28	24,743.28	-
000 2700	30,000.00	6,941.58	6,941.58	30,000.00	6,941.58	6,941.58	6,941.58	6,941.58	-	6,941.58	6,941.58	-
000 3000	50,000.00	49,303.13	694.85	50,000.00	694.85	694.85	694.85	694.85	-	694.85	694.85	-
000 3200	1,869,573.00	17,748,043.11	19,617,617.11	1,869,573.00	19,617,617.11	19,617,617.11	19,617,617.11	19,617,617.11	-	19,617,617.11	19,617,617.11	-
000 3400	78,800.00	49,134.39	128,224.39	78,800.00	128,224.39	128,224.39	128,224.39	128,224.39	-	128,224.39	128,224.39	-
000 3700	1,000.00	1,000.00	1,000.00	1,000.00	1,000.00	1,000.00	1,000.00	1,000.00	-	1,000.00	1,000.00	-
000 3900	1,000.00	1,000.00	1,000.00	1,000.00	1,000.00	1,000.00	1,000.00	1,000.00	-	1,000.00	1,000.00	-
000 3906	3,000.00	3,970.01	79.99	3,000.00	79.99	79.99	79.99	79.99	-	79.99	79.99	-
000 3909	16,000.00	16,000.00	16,000.00	16,000.00	16,000.00	16,000.00	16,000.00	16,000.00	-	16,000.00	16,000.00	-
000 3909	7,000.00	7,000.00	7,000.00	7,000.00	7,000.00	7,000.00	7,000.00	7,000.00	-	7,000.00	7,000.00	-
000 3909	160,000.00	239.94	239.94	160,000.00	239.94	239.94	239.94	239.94	-	239.94	239.94	-
000 3909	37,302.00	36,310.00	123,690.00	37,302.00	123,690.00	123,690.00	123,690.00	123,690.00	-	123,690.00	123,690.00	-
000 3909	9,099.00	10,333.20	19,414.20	9,099.00	19,414.20	19,414.20	19,414.20	19,414.20	-	19,414.20	19,414.20	-
000 3909	14,782,060.00	8,470,460.38	23,332,320.38	14,782,060.00	23,332,320.38	23,332,320.38	23,332,320.38	23,332,320.38	-	23,332,320.38	23,332,320.38	-
000 3909	5,000.00	5,000.00	5,000.00	5,000.00	5,000.00	5,000.00	5,000.00	5,000.00	-	5,000.00	5,000.00	-
000 3909	3,000.00	130,601.20	133,601.20	3,000.00	133,601.20	133,601.20	133,601.20	133,601.20	-	133,601.20	133,601.20	-
000 3909	160,970.00	181,179.60	346,109.60	160,970.00	346,109.60	346,109.60	346,109.60	346,109.60	-	346,109.60	346,109.60	-
000 3909	64,231.00	27,686.36	36,544.64	64,231.00	36,544.64	36,544.64	36,544.64	36,544.64	-	36,544.64	36,544.64	-
000 3909	30,000.00	30,000.00	30,000.00	30,000.00	30,000.00	30,000.00	30,000.00	30,000.00	-	30,000.00	30,000.00	-
000 3909	11,487.00	16,286.08	27,773.08	11,487.00	27,773.08	27,773.08	27,773.08	27,773.08	-	27,773.08	27,773.08	-
000 3909	23,063.00	17,069.01	5,993.99	23,063.00	5,993.99	5,993.99	5,993.99	5,993.99	-	5,993.99	5,993.99	-
000 3909	30,000.00	39,415.95	10,384.05	30,000.00	10,384.05	10,384.05	10,384.05	10,384.05	-	10,384.05	10,384.05	-
000 3909	50,000.00	44,800.00	5,200.00	50,000.00	5,200.00	5,200.00	5,200.00	5,200.00	-	5,200.00	5,200.00	-
000 3909	1,960.07	1,960.07	1,960.07	1,960.07	1,960.07	1,960.07	1,960.07	1,960.07	-	1,960.07	1,960.07	-
000 3909	1,233.68	1,233.68	1,233.68	1,233.68	1,233.68	1,233.68	1,233.68	1,233.68	-	1,233.68	1,233.68	-

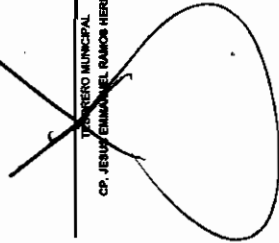
CCO 3200 Instrumental médico y de laboratorio

Total = 55,775,154.00 34,384,726.45 21,024,643.95 89,474,333.15 1,000,031.50 78,411,264.39 78,411,264.39 - 11,551,000.46

PRESIDENTE MUNICIPAL  
C. RICARDO GALLINAGO JUAREZ



PROFESOR MUNICIPAL  
CP. JESUS ENRIQUE DEL RANCHO HERRANDEZ



EL C. PRESIDENTE COMISION DE RDA Y BANCO  
LIC. MARIA RAFAEL GONZALEZ TOVAR




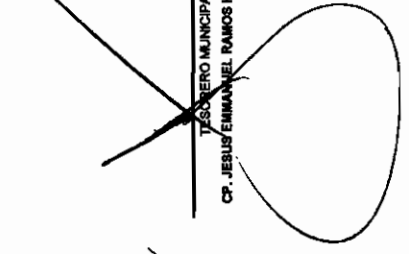
ESTADO DEL EJERCICIO DEL PRESUPUESTO DE LOS EGRESOS  
AL 31/05/2015


Código	Descripción	Presupuesto de Egresos Aprobado	Ampliaciones/ (Reducciones)	Presupuesto Vigente	Presupuesto Disponible para		Compendido		Ejercido	Pagado	Cuentas por Pagar Deuda
					Compendido	Disponible para Compendir	No Devengado	Presupuesto Sin Devengar			
<b>Origen 1 RECURSOS FISCALES</b>											
<b>SIN PROYECTO</b>											
000 1100	Sueldos base al personal permanente	6,003,548.00	1,226,719.16	4,836,828.84	7,636,056.33	2,799,227.49	4,836,828.84	2,799,227.49	4,836,828.84	4,836,828.84	-
000 1210	Honorarios asimilables a salarios	304,476.00	2,027,477.48	2,331,953.48	1,571,560.00	760,393.48	2,331,953.48	760,393.48	2,331,953.48	2,331,953.48	-
000 1300	Primas por años de servicios efectivos prestados	27,360.00	8,566.00	35,926.00	27,360.00	8,566.00	35,926.00	8,566.00	35,926.00	35,926.00	-
000 1320	Primas por vacaciones, dominical y gratificación de fin de año	1,434,212.00	96,523.70	1,530,735.70	1,434,212.00	96,523.70	1,530,735.70	96,523.70	1,530,735.70	1,530,735.70	-
000 1400	Compensaciones	-	40,800.00	40,800.00	31,200.00	9,600.00	40,800.00	9,600.00	40,800.00	40,800.00	-
000 1460	Aportaciones para seguros	271,872.00	362,260.39	634,132.39	593,128.39	41,004.00	634,132.39	41,004.00	613,839.38	613,839.38	20,293.01
000 1510	Cuotas para el fondo de ahorro y fondo de trabajo	-	-	-	32,666.50	-	32,666.50	-	32,666.50	32,666.50	-
000 1520	Indemnizaciones	-	-	-	-	-	-	-	-	-	-
000 1560	Prestaciones contractuales	13,094.00	13,094.00	-	-	-	-	-	-	-	-
000 1560	Otras prestaciones sociales y económicas	6,648.00	1,248.00	5,400.00	6,648.00	1,248.00	5,400.00	1,248.00	5,400.00	5,400.00	-
000 1810	Impuesto sobre sueldos	-	207,029.31	207,029.31	-	207,029.31	207,029.31	-	207,029.31	207,029.31	-
000 1820	Otros impuestos derivados de una relación laboral	1,075,380.00	537,202.48	1,612,582.48	1,075,380.00	537,202.48	1,612,582.48	537,202.48	1,612,582.48	1,612,582.48	-
000 2100	Materiales, útiles y equipos menores de oficina	6,625.24	6,625.24	6,625.24	6,625.24	-	6,625.24	-	6,625.24	6,625.24	-
000 2100	Materiales, útiles y equipos menores de tecnologías de la información y comunicaciones	-	19,160.96	19,160.96	19,160.96	-	19,160.96	-	19,160.96	19,160.96	-
000 2160	Materiales de limpieza	-	2,984.40	2,984.40	-	-	2,984.40	-	2,984.40	2,984.40	-
000 2160	Productos alimenticios para personas	135,634.00	125,992.81	9,641.19	9,641.19	-	9,641.19	-	6,143.24	6,143.24	3,497.95
000 2200	Utensilios para el servicio de alimentación	-	519.00	519.00	-	-	519.00	-	519.00	519.00	-
000 2300	Otros materiales y artículos de construcción y reparación	-	3,323.24	3,323.24	-	-	3,323.24	-	3,323.24	3,323.24	-
000 2300	Medicinas y productos farmacéuticos	13,847.00	6,859.12	6,987.88	6,987.88	-	6,987.88	-	6,534.95	6,534.95	452.93
000 2500	Materiales, accesorios y suministros médicos	580.00	-	580.00	-	-	-	-	-	-	-
000 2600	Combustibles, lubricantes y aditivos	31,269.00	14,673.71	45,942.71	45,942.71	-	45,942.71	-	33,216.32	33,216.32	12,726.39
000 2700	Reflexiones y accesorios menores de edificios	2,000.00	1,652.00	348.00	348.00	-	348.00	-	348.00	348.00	-
000 2800	Reflexiones y accesorios menores de mobiliario y equipo de administración, educación	2,000.00	1,200.00	800.00	1,200.00	-	1,200.00	-	1,200.00	1,200.00	-
000 2800	Reflexiones y accesorios menores de equipo de cómputo y tecnologías de la información	2,000.00	2,000.00	-	-	-	-	-	-	-	-
000 2800	Reflexiones y accesorios menores de equipo de transporte	5,029.00	5,029.00	-	-	-	-	-	-	-	-
000 3100	Telefónica tradicional	17,408.00	7,038.59	10,369.41	10,369.41	-	10,369.41	-	10,369.41	10,369.41	-
000 3100	Telefónica celular	39,861.00	16,591.11	23,269.89	23,269.89	-	23,269.89	-	23,269.89	23,269.89	-
000 3120	Servicios de acceso de Internet, redes y procesamiento de información	34,047.00	2,719.08	36,766.08	36,766.08	-	36,766.08	-	36,766.08	36,766.08	-
000 3180	Servicios postales y telefónicos	1,000.00	871.50	128.50	128.50	-	128.50	-	128.50	128.50	-
000 3180	Servicios integrales y otros servicios	108,054.00	89,980.98	18,073.02	18,073.02	-	18,073.02	-	18,073.02	18,073.02	-
000 3300	Servicios de apoyo administrativo, traducción, fotocopiado e impresión	25,200.00	3,651.56	28,851.56	28,851.56	-	28,851.56	-	24,822.92	24,822.92	4,028.64
000 3320	Servicios profesionales, científicos e técnicos integrales	1,285.00	3,335.00	4,640.00	4,640.00	-	4,640.00	-	4,640.00	4,640.00	-
000 3400	Seguro de bienes patrimoniales	9,242.00	529.89	9,771.89	9,771.89	-	9,771.89	-	8,611.40	8,611.40	1,160.49
000 3410	Conservación y mantenimiento menor de inmuebles	233.00	233.00	-	-	-	-	-	-	-	-
000 3300	Reparación y mantenimiento de equipo de transporte	26,271.00	8,553.20	17,717.80	17,717.80	-	17,717.80	-	315.00	315.00	11,402.80
000 3500	Servicios de jardinería y fumigación	1,000.00	613.30	386.70	386.70	-	386.70	-	386.70	386.70	-
000 3700	Pasajes terrestres	5,000.00	4,099.50	900.50	900.50	-	900.50	-	900.50	900.50	-
000 3700	Viajes en el país	3,429.00	3,429.00	-	-	-	-	-	-	-	-
000 3800	Gastos de ceremonial	10,000.00	10,000.00	-	-	-	-	-	-	-	-
000 3900	Equipo de cómputo y de tecnologías de la información	-	8,094.10	8,094.10	8,094.10	-	8,094.10	-	-	-	8,094.10
<b>Origen 2 RECURSOS FEDERALES</b>											
<b>PROYECTO SEDESEM</b>											
000 1210	Honorarios asimilables a salarios	-	44,988.00	44,988.00	44,988.00	-	44,988.00	-	44,988.00	44,988.00	-
<b>Origen 5 RECURSOS FEDERALES</b>											
<b>PROYECTO SEDESEM</b>											
000 1100	Sueldos base al personal permanente	-	24,292.43	24,292.43	24,292.43	-	24,292.43	-	24,292.43	24,292.43	-
<b>Origen 5 RECURSOS FEDERALES</b>											
<b>PROYECTO SEDESEM</b>											
000 1100	Sueldos base al personal permanente	-	367,321.11	367,321.11	367,321.11	-	367,321.11	-	367,321.11	367,321.11	-

CONCEPTO	IMPORTE	IMPORTE	IMPORTE	IMPORTE	IMPORTE	IMPORTE	IMPORTE	IMPORTE	IMPORTE
000 1100	5,520.00	5,520.00	5,520.00	5,520.00	5,520.00	5,520.00	5,520.00	5,520.00	5,520.00
000 1200	115,729.73	115,729.73	115,729.73	115,729.73	115,729.73	115,729.73	115,729.73	115,729.73	115,729.73
000 1300	900.00	900.00	900.00	900.00	900.00	900.00	900.00	900.00	900.00
000 1400	12,598.45	12,598.45	12,598.45	12,598.45	12,598.45	12,598.45	12,598.45	12,598.45	12,598.45
000 1500	80,319.10	80,319.10	80,319.10	80,319.10	80,319.10	80,319.10	80,319.10	80,319.10	80,319.10
<b>Total</b>	<b>2,965,345.59</b>	<b>2,965,345.59</b>	<b>2,965,345.59</b>	<b>2,965,345.59</b>	<b>2,965,345.59</b>	<b>2,965,345.59</b>	<b>2,965,345.59</b>	<b>2,965,345.59</b>	<b>2,965,345.59</b>

Primas por años de servicios efectivos prestados  
 Primas de vejeciones, dominical y gratificaciones de fin de año  
 Otras prestaciones sociales y económicas.  
 Impuesto sobre nóminas  
 Otros impuestos derivados de una relación laboral

  
 PRESIDENTE MUNICIPAL  
 CP. RICARDO GALLARDO JUAREZ

  
 TESORERO MUNICIPAL  
 CP. JESUS EMMANUEL RAMOS HERNANDEZ

  
 EL C. PRESIDENTE COMISION DE REA Y SINDICO  
 LIC. MARIA RABEL GONZALEZ TOVAR

ESTADO DEL EJERCICIO DEL PRESUPUESTO DE LOS EGRESOS  
AL 31/06/2015

Código	Descripción	Presupuesto de Egresos Aprobado	Asignación/ (Rebajas)	Presupuesto Vigente	Comprometido	Disponible para comprometer	Comprometido		Pagado	Cuentas por pagar
							Devolución	Devolución		
<b>Origen 1 RECURSOS FISCALES</b>										
<b>SIN PROYECTO</b>										
000 1100	Sueldos base al personal permanente	4,120,457.00	865,149.51	3,455,307.48	5,428,791.09	1,973,483.61	-	1,973,483.61	3,455,307.48	-
000 1210	Honorarios asimilables a salarios	55,071.00	757,818.30	812,889.50	580,883.00	232,006.50	-	232,006.50	812,889.50	-
000 1300	Primas por años de servicios efectivos prestados	42,048.00	136.00	41,912.00	41,048.00	136.00	-	136.00	41,912.00	-
000 1340	Primas de vacaciones, dominical y gratificación de fin de año	845,754.00	67,940.50	913,694.50	845,754.00	67,940.50	-	67,940.50	913,694.50	-
000 1400	Compensaciones	-	-	-	-	-	-	-	-	-
000 1420	Aportaciones para seguros	386,604.00	325,298.50	712,202.50	712,202.50	-	-	-	698,115.58	14,086.92
000 1500	Cuentas para el fondo de ahorro y fondo de trabajo	1,977.00	763.00	2,690.00	1,977.00	763.00	-	763.00	2,690.00	-
000 1520	Indemnizaciones	-	-	-	-	-	-	-	-	-
000 1530	Prestaciones y labores de retiro	151,224.00	5,879.77	145,344.23	151,224.00	5,879.77	-	5,879.77	145,344.23	-
000 1540	Prestaciones contractuales	20,496.00	7,436.00	13,060.00	13,060.00	-	-	-	13,060.00	-
000 1550	Otros prestaciones sociales y económicas	12,447.00	3,109.50	9,337.50	12,447.00	-	-	-	9,337.50	-
000 1700	Estímulos	10,103.00	1,350.83	11,453.83	10,103.00	1,350.83	-	1,350.83	11,453.83	-
000 1800	Impuesto sobre nóminas	-	-	-	-	-	-	-	-	-
000 1820	Otros impuestos derivados de una relación laboral	609,192.00	339,184.54	948,376.54	609,192.00	339,184.54	-	339,184.54	948,376.54	-
000 2100	Materiales, útiles y equipos menores de oficina	-	3,135.54	3,135.54	-	-	-	-	3,135.54	-
000 2120	Materiales impresos e información digital	-	2,273.60	2,273.60	-	-	-	-	2,273.60	-
000 2140	Material de limpieza	-	2,984.40	2,984.40	-	-	-	-	2,984.40	-
000 2160	Productos alimenticios para personas	86,042.00	82,703.60	3,338.40	-	-	-	-	3,338.40	-
000 2200	Material electrónico y electrónico	10,000.00	6,617.98	1,182.02	-	-	-	-	1,182.02	-
000 2220	Medicinas y productos farmacéuticos	21,674.00	32,282.79	53,956.79	-	-	-	-	53,956.79	-
000 2240	Materiales, accesorios y suministros médicos	905.00	905.00	-	-	-	-	-	-	-
000 2260	Combustibles, lubricantes y activos	19,010.00	15,086.96	32,696.96	-	-	-	-	32,696.96	-
000 2280	Refacciones y accesorios menores de edificios	2,000.00	1,598.00	402.00	-	-	-	-	402.00	-
000 2300	Refacciones y accesorios mayores de equipo de transporte	5,079.00	5,079.00	-	-	-	-	-	-	-
000 2320	Refacciones y accesorios menores de maquinaria y otros equipos	15,000.00	15,000.00	-	-	-	-	-	-	-
000 2340	Refacciones y accesorios menores otros bienes muebles	-	-	-	-	-	-	-	-	-
000 2360	Refacciones y accesorios mayores de edificios	30,000.00	11,097.00	41,097.00	-	-	-	-	41,097.00	-
000 2380	Energía eléctrica	23,625.00	1,152.48	22,472.52	-	-	-	-	22,472.52	-
000 2400	Telefonia tradicional	54,336.00	23,178.06	29,177.94	-	-	-	-	29,177.94	-
000 2420	Telefonia celular	34,047.00	3,661.80	37,708.80	-	-	-	-	37,708.80	-
000 2440	Servicios de acceso de Internet, redes y procesamiento de información	2,000.00	1,817.00	183.00	-	-	-	-	183.00	-
000 2460	Servicios postales y telegráficos	169,038.00	139,953.27	29,084.73	-	-	-	-	29,084.73	-
000 2480	Servicios integrales y otros servicios	-	-	-	-	-	-	-	-	-
000 2500	Servicios de capacitación	7,800.00	2,449.37	5,350.63	-	-	-	-	5,350.63	-
000 2520	Servicios de apoyo administrativo, traducción, fotocopiado e impresión	2,002.00	2,002.00	-	-	-	-	-	-	-
000 2540	Servicios profesionales, científicos y técnicos integrales	2,649.00	198.29	2,847.29	-	-	-	-	2,847.29	-
000 2560	Seguro de bienes patrimoniales	24,325.00	17,341.40	6,983.60	-	-	-	-	6,983.60	-
000 2580	Reparación y mantenimiento de equipo de transporte	1,000.00	613.30	386.70	-	-	-	-	386.70	-
000 2600	Servicios de jardinería y fumigación	50,000.00	50,000.00	-	-	-	-	-	-	-
000 2620	Difusión por radio, televisión y otros medios de mensajes sobre programas y actividades del municipio	24,347.00	9,381.60	33,728.60	-	-	-	-	33,728.60	-
000 2640	Prasinos verdes	20,000.00	12,601.09	7,398.91	-	-	-	-	7,398.91	-
000 2660	Prasinos verdes	78,197.00	76,433.85	1,763.15	-	-	-	-	1,763.15	-
000 2680	Vallados en el país	75,000.00	70,727.19	4,272.81	-	-	-	-	4,272.81	-
000 2700	Vallados en el extranjero	30,000.00	45,814.81	4,185.19	-	-	-	-	4,185.19	-
000 2720	Gastos de ceremonial	90,000.00	69,739.27	69,739.27	-	-	-	-	69,739.27	-
000 2740	Gastos de orden social y cultural	-	976.00	976.00	-	-	-	-	976.00	-
000 2760	Gastos de representación	-	200,000.00	200,000.00	-	-	-	-	200,000.00	-
000 2780	Transferencias otorgadas a entidades federales y municipios	-	-	-	-	-	-	-	-	-
000 2800	Becas y otros auxilios para programas de capacitación	-	-	-	-	-	-	-	-	-
<b>Origen 6 RECURSOS ESTATALES</b>										
<b>PROYECTO SEGEN</b>										
000 2900	Servicios profesionales, científicos y técnicos integrales	-	130,000.00	130,000.00	-	-	-	-	130,000.00	-
000 2920	Exposiciones	-	155,000.00	155,000.00	-	-	-	-	155,000.00	-

Origen 5 RECURSOS FEDERALES

Asunto: PROYECTO SEDESORE

000 4126

Ejecución no Institucional

Total =	7,263,668.08	63,289.88	153,477.71	90,187.83	63,289.88	90,187.83	63,289.88
	878,471.15	8,143,148.15	8,438,941.45	1,298,891.38	8,143,148.15	1,298,891.38	159,521.37
							7,992,618.78

PRESIDENTE MUNICIPAL  
C. RICARDO GUILLERMO JUAREZ

TESORERO MUNICIPAL  
CP. JESUS EMILIANO RAMOS HERNANDEZ

EL C. PRESIDENTE COMISION DE HON Y SERVICIO  
LIC. MARIA ABEL GONZALEZ TOVAR



ESTADO DEL EJERCICIO DEL PRESUPUESTO DE LOS EGRESOS  
AL 31/06/2015

Origen I RECURSOS FISCALES	Presupuesto de Egresos Aprobado	Ampliaciones (Reducciones)	Presupuesto Vigente	Presupuesto Disponible para		Comprometido		Presupuesto Sin Devengar	Comenzos por Pagar	
				Comprometido	Vigente	No Devengado	Devengado			Ejercido
SIN PROYECTO										
000 1100	3,935,656.38	54,272.62	3,935,656.38	5,075,275.84	-	1,139,619.46	-	-	3,935,656.38	3,935,656.38
000 1200	289,032.00	950,881.50	1,239,913.50	564,131.00	-	675,782.50	-	-	1,239,913.50	1,239,913.50
000 1300	37,164.00	9,604.00	46,768.00	37,164.00	-	9,604.00	-	-	46,768.00	46,768.00
000 1320	893,439.00	144,547.90	1,038,006.90	893,439.00	-	144,547.90	-	-	1,038,006.90	1,038,006.90
000 1400	177,756.00	312,570.30	510,326.30	501,889.30	-	8,437.00	-	-	493,562.52	493,562.52
000 1500	-	8,481.40	8,481.40	-	-	8,481.40	-	-	8,481.40	8,481.40
000 1540	7,972.00	7,972.00	-	-	-	-	-	-	-	-
000 1580	2,449.00	251.00	2,700.00	2,449.00	-	251.00	-	-	2,700.00	2,700.00
000 1600	-	155,514.27	155,514.27	-	-	155,514.27	-	-	155,514.27	155,514.27
000 1620	639,783.00	358,134.80	998,117.80	639,783.00	-	358,134.80	-	-	998,117.80	998,117.80
000 2100	-	3,702.54	3,702.54	-	-	3,702.54	-	-	3,702.54	3,702.54
000 2140	-	1,215.30	1,215.30	-	-	1,215.30	-	-	1,215.30	1,215.30
000 2180	35,000.00	23,988.00	58,988.00	58,988.00	-	58,988.00	-	-	58,988.00	58,988.00
000 2180	-	3,203.40	3,203.40	-	-	3,203.40	-	-	3,203.40	3,203.40
000 2200	70,398.00	62,133.03	8,264.97	8,264.97	-	8,264.97	-	-	6,098.94	6,098.94
000 2200	1,000.00	1,000.00	-	-	-	-	-	-	-	-
000 2208	8,429.00	9,902.29	18,331.29	18,331.29	-	18,331.29	-	-	16,198.23	16,198.23
000 2240	3,555.00	3,555.00	-	-	-	-	-	-	-	-
000 2240	84,050.00	35,242.47	48,807.53	48,807.53	-	48,807.53	-	-	33,680.35	33,680.35
000 2208	2,000.00	1,480.46	519.54	519.54	-	519.54	-	-	519.54	519.54
000 2240	1,000.00	1,000.00	-	-	-	-	-	-	-	-
000 2208	5,029.00	5,029.00	-	-	-	-	-	-	-	-
000 2180	21,138.00	17,853.60	38,991.60	38,991.60	-	38,991.60	-	-	38,991.60	38,991.60
000 2180	27,178.00	18,595.01	8,582.99	8,582.99	-	8,582.99	-	-	8,582.99	8,582.99
000 2190	36,600.00	2,994.24	39,594.24	39,594.24	-	39,594.24	-	-	39,594.24	39,594.24
000 2190	65,896.00	54,895.03	11,000.97	11,000.97	-	11,000.97	-	-	11,000.97	11,000.97
000 2180	15,600.00	5,022.01	10,577.99	10,577.99	-	10,577.99	-	-	7,762.93	7,762.93
000 2190	777.00	76,685.83	77,462.83	77,462.83	-	77,462.83	-	-	77,462.83	77,462.83
000 2180	10,166.00	1,501.08	8,664.92	8,664.92	-	8,664.92	-	-	7,526.08	7,526.08
000 2190	24,325.00	17,759.24	6,595.76	6,595.76	-	6,595.76	-	-	4,472.96	4,472.96
000 2190	1,000.00	613.30	386.70	386.70	-	386.70	-	-	386.70	386.70
000 2100	4,200,000.00	6,426,463.24	10,626,463.24	10,626,463.24	-	10,626,463.24	-	-	8,420,904.40	8,420,904.40
000 2400	500,000.00	500,000.00	-	-	-	-	-	-	-	-
000 2400	25,000.00	21,485.20	3,514.80	3,514.80	-	3,514.80	-	-	3,514.80	3,514.80
000 2408	55,000.00	55,000.00	-	-	-	-	-	-	-	-
000 2190	6,087.00	6,087.00	-	-	-	-	-	-	-	-
000 2190	10,000.00	8,028.98	1,971.02	1,971.02	-	1,971.02	-	-	1,971.02	1,971.02
000 2190	13,700.00	26,378.26	40,078.26	40,078.26	-	40,078.26	-	-	40,078.26	40,078.26
000 2190	15,000.00	13,822.00	1,178.00	1,178.00	-	1,178.00	-	-	1,178.00	1,178.00
000 2200	-	32,107.00	32,107.00	32,107.00	-	32,107.00	-	-	32,107.00	32,107.00
000 2100	-	-	-	-	-	-	-	-	-	-

Equipo de cómputo y de tecnologías de la información  
 Otros mobiliarios y equipos de administración  
 Equipos y aparatos audiovisuales  
 Cámaras fotográficas y de video  
 Otro mobiliario y equipo educacional y recreativo

CO0 3190  
 CO0 3100  
 CO0 3210  
 CO0 3200  
 CO0 3200

11,272,771.00	7,765,561.76	19,037,838.76	18,216,563.35	221,333.41	19,037,838.76	221,333.41	16,731,065.17	16,731,065.17	2,996,773.59
---------------	--------------	---------------	---------------	------------	---------------	------------	---------------	---------------	--------------


Total ->



PRESIDENTE MUNICIPAL  
 C. VICARDO GALLARDO JUAREZ



SECRETARIO MUNICIPAL  
 CS. JENIFER EMANUEL RAMOS HERNANDEZ



EL C. PRESIDENTE COMISION DE HDA Y SINDICO  
 LIC. MARIA RABIEL GONZALEZ TOVAR

ESTADO DEL EJERCICIO DEL PRESUPUESTO DE LOS EGRESOS  
AL 31/06/2015

Código	Descripción	Presupuesto de Egresos Aprobado	Presupuesto Vigente		Presupuesto Disponible para Comprometer		Compromiso Derivado	Compromiso Derivado en el 2do Bimestre	Pagado	Cuotas por Pagar por Bimestre
			Aplicaciones/Préstamos (Rubricaciones)	Préstamos	Comprometido	Comprometido				
<b>Origen 1 RECURSOS FISCALES</b>										
<b>SUB PROYECTO</b>										
000 1100	Sueldos base al personal permanente	3,081,147.00	971,264.71	6,054,411.71	4,495,408.75	638,977.94	6,054,411.71	6,054,411.71	6,054,411.71	-
000 1105	Incentivos académicos e salarios	374,300.00	242,300.00	89,300.00	374,300.00	242,300.00	89,300.00	89,300.00	89,300.00	-
000 1106	Primas por años de servicios efectivos prestados	50,285.00	61,117.00	14,732.00	50,285.00	14,732.00	61,117.00	61,117.00	61,117.00	-
000 1107	Primas de vacaciones, dominical y gratificación de fin de año	648,784.00	484,899.10	1,117,683.10	648,784.00	484,899.10	1,117,683.10	1,117,683.10	1,117,683.10	-
000 1108	Compenesaciones	-	861.00	861.00	-	861.00	-	861.00	861.00	-
000 1109	Aportaciones para seguros	70,224.00	382,907.45	644,191.45	402,397.45	50,004.00	454,191.45	454,191.45	454,191.45	24,664.37
000 1110	Cuentas para el fondo de ahorro y fondo de trabajo	7,704.00	24,707.00	31,471.00	7,704.00	24,707.00	31,471.00	31,471.00	31,471.00	-
000 1111	Indemnizaciones	-	-	-	-	-	-	-	-	-
000 1112	Producciones y labores de retiro	101,388.00	3,948.07	97,439.93	101,388.00	3,948.07	97,439.93	97,439.93	97,439.93	-
000 1113	Producciones contractuales	4,994,820.00	4,957,700.00	37,120.00	4,957,700.00	37,120.00	37,120.00	37,120.00	37,120.00	-
000 1114	Otros prestaciones sociales y económicas	120.00	21,817.50	21,817.50	120.00	21,817.50	21,817.50	21,817.50	21,817.50	-
000 1115	Incentivos	15,833.00	12,615.00	28,448.00	15,833.00	12,615.00	28,448.00	28,448.00	28,448.00	-
000 1116	Impuesto sobre aduana	519,540.00	422,289.34	941,829.34	519,540.00	422,289.34	941,829.34	941,829.34	941,829.34	-
000 1117	Otros impuestos derivados de una relación laboral	3,279,056.00	1,860,970.00	1,418,129.00	3,279,056.00	1,860,970.00	1,418,129.00	1,418,129.00	1,418,129.00	989,340.77
000 1118	Materiales, útiles y equipo menores de tecnología de la información y comunicaciones	2,354,000.00	386,724.13	1,767,275.87	1,769,799.26	25,533.99	1,767,275.87	25,533.99	377,805.34	1,477,470.53
000 1119	Materiales de imprenta	1,867,350.00	407,234.49	1,460,225.60	1,867,350.00	407,234.49	1,460,225.60	407,234.49	407,234.49	1,054,634.41
000 1120	Medios de transporte	547,542.00	313,710.15	191,031.85	547,542.00	313,710.15	191,031.85	313,710.15	313,710.15	156,639.97
000 1121	Provisiones alimenticias para personal	20,000.00	20,000.00	-	20,000.00	-	20,000.00	-	20,000.00	-
000 1122	Moneras eléctricas y distribuidor	34,097,806.00	16,104,133.69	7,963,670.31	34,097,806.00	16,104,133.69	7,963,670.31	16,104,133.69	16,104,133.69	7,963,670.31
000 1123	Medicinas y productos farmacéuticos	-	-	-	-	-	-	-	-	-
000 1124	Materiales, accesorios y suministros médicos	-	-	-	-	-	-	-	-	-
000 1125	Referencias y accesorios menores de maquinaria y otros equipos	-	-	-	-	-	-	-	-	-
000 1126	Telefonia tradicional	30,802.00	15,640.00	66,400.00	30,802.00	66,400.00	66,400.00	66,400.00	66,400.00	-
000 1127	Telefonia celular	22,648.00	7,483.39	30,336.39	22,648.00	30,336.39	30,336.39	30,336.39	30,336.39	-
000 1128	Servicios integrados y otros servicios	14,325.00	1,907.66	2,337.34	14,325.00	2,337.34	2,337.34	2,337.34	2,337.34	-
000 1129	Servicios de apoyo administrativo, tributación, facturación e impuestos	37,040.00	10,654.33	26,385.67	37,040.00	26,385.67	26,385.67	26,385.67	26,385.67	-
000 1130	Servicios profesionales, científicos y técnicos integrados	167.00	167.00	-	167.00	-	167.00	-	167.00	-
000 1131	Conservación y mantenimiento menor de luminarias	73,465.00	67,315.89	4,149.11	73,465.00	4,149.11	4,149.11	4,149.11	4,149.11	-
000 1132	Instalación, reparación y mantenimiento de mobiliario y equipo de administración, educacional y recreativo	1,000.00	1,000.00	-	1,000.00	-	1,000.00	-	1,000.00	-
000 1133	Reparación y mantenimiento de equipo de transporte	9,700.00	9,700.00	-	9,700.00	-	9,700.00	-	9,700.00	-
000 1134	Servicios de jardinería y floricultura	1,000.00	613.50	386.70	1,000.00	386.70	386.70	386.70	386.70	-
000 1135	Diferidos por multa, sanciones y otros señores de sanción sobre programas y actividades administrativas	300,000.00	277,720.00	62,280.00	300,000.00	62,280.00	62,280.00	62,280.00	62,280.00	-
<b>Origen 5 RECURSOS FEDERALES</b>										
<b>PROYECTO SEDGORE</b>										
Sueldos base al personal permanente										
000 1100	Sueldos base al personal permanente	972,717.75	972,717.75	972,717.75	972,717.75	972,717.75	972,717.75	972,717.75	972,717.75	-
<b>Origen 5 RECURSOS FEDERALES</b>										
<b>PROYECTO SEDGORE</b>										
Sueldos base al personal permanente										
000 1100	Sueldos base al personal permanente	496,240.28	496,240.28	496,240.28	496,240.28	496,240.28	496,240.28	496,240.28	496,240.28	-
000 1105	Incentivos académicos e salarios	1,920.00	1,920.00	1,920.00	1,920.00	1,920.00	1,920.00	1,920.00	1,920.00	-
000 1106	Primas por años de servicios efectivos prestados	125,113.22	125,113.22	125,113.22	125,113.22	125,113.22	125,113.22	125,113.22	125,113.22	-
000 1107	Primas de vacaciones, dominical y gratificación de fin de año	900.00	900.00	900.00	900.00	900.00	900.00	900.00	900.00	-
000 1108	Otros prestaciones sociales y económicas	15,771.69	15,771.69	15,771.69	15,771.69	15,771.69	15,771.69	15,771.69	15,771.69	-
000 1109	Impuesto sobre aduana	114,148.66	114,148.66	114,148.66	114,148.66	114,148.66	114,148.66	114,148.66	114,148.66	-
000 1110	Otros impuestos derivados de una relación laboral	-	-	-	-	-	-	-	-	-


EL C. PRESIDENTE COMISION DE ADO Y SINDICO  
LIC. MARIA RAFAEL GONZALEZ TOMAR

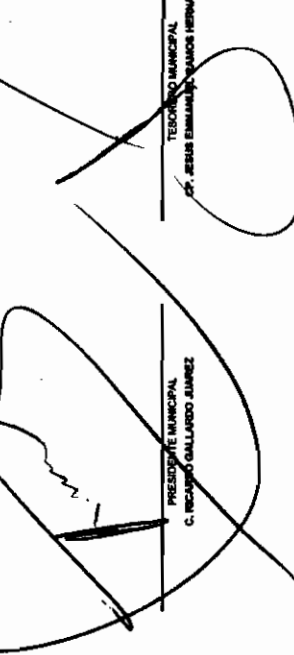
TESORERO MUNICIPAL  
CP. JESUS EMILIANO RAMOS HERNANDEZ

SECRETARIO MUNICIPAL  
C. GUARDIO GALLARDO JUANES

ESTADO DEL EJERCICIO DEL PRESUPUESTO DE LOS EGRESOS AL 31/06/2015

Objeto y subprograma presupuestal	Presupuesto de Egresos Aprobado	Aplicaciones/ (Rebajas)	Vigente	Comprometido	Disponible para comprometer	Desagregado	Comprometido por obra	Ejercido	Pagado	Cuentas por pagar finales
<b>Objeto 1: SERVICIOS PROFESIONALES</b>										
<b>Subprograma 1: SERVICIOS PROFESIONALES</b>										
000 1100	5,150,243.00	404,115.66	5,754,358.66	4,977,432.01	1,182,378.33	5,754,358.66	1,182,378.33	5,754,358.66	5,754,358.66	-
000 1102	420,848.00	715,593.50	1,136,441.50	762,664.00	403,777.50	1,136,441.50	403,777.50	1,136,441.50	1,136,441.50	-
000 1105	76,548.00	10,499.50	87,047.50	76,548.00	10,499.50	87,047.50	10,499.50	87,047.50	87,047.50	-
000 1200	1,377,570.00	263,576.75	1,641,146.75	1,237,999.08	283,576.75	1,641,146.75	283,576.75	1,641,146.75	1,641,146.75	-
000 1202	-	2,104.86	2,104.86	-	2,104.86	2,104.86	-	2,104.86	2,104.86	-
000 1204	247,891.80	247,891.80	495,783.60	347,891.80	32,762.56	495,783.60	32,762.56	495,783.60	495,783.60	-
000 1206	307,336.00	316,845.77	624,181.77	624,181.77	-	624,181.77	-	624,181.77	624,181.77	-
000 1208	-	91,899.60	91,899.60	-	91,899.60	91,899.60	-	91,899.60	91,899.60	-
000 1210	14,804.00	14,804.00	-	-	14,804.00	-	14,804.00	-	-	14,804.00
000 1212	6,756.00	6,756.00	6,756.00	-	6,756.00	-	6,756.00	-	-	6,756.00
000 1214	217,828.41	217,828.41	217,828.41	-	217,828.41	-	217,828.41	-	-	217,828.41
000 1216	787,716.00	685,667.96	1,473,383.96	787,716.00	685,667.96	1,473,383.96	685,667.96	1,473,383.96	1,473,383.96	-
000 1218	-	3,133.54	3,133.54	-	3,133.54	-	3,133.54	-	-	3,133.54
000 1220	2,984.40	2,984.40	2,984.40	-	2,984.40	-	2,984.40	-	-	2,984.40
000 1222	82,762.00	82,762.00	276.00	276.00	-	276.00	-	276.00	-	276.00
000 1224	3,000.00	-	-	-	-	-	-	-	-	-
000 1226	3,000.00	3,000.00	-	-	3,000.00	-	3,000.00	-	-	3,000.00
000 1228	1,637.00	42,362.57	579,183.37	779,183.37	-	579,183.37	-	47,433.97	47,433.97	10,462.40
000 1230	615.00	431.00	-	-	-	-	-	-	-	233.62
000 1232	4,348.00	3,526.70	10,174.70	10,174.70	-	10,174.70	-	7,921.08	7,921.08	-
000 1234	1,800.00	1,800.00	-	-	-	-	-	-	-	-
000 1236	7,468.00	13,181.02	20,641.02	20,641.02	-	20,641.02	-	20,641.02	20,641.02	-
000 1238	54,286.00	39,917.50	34,348.70	34,348.70	-	34,348.70	-	34,348.70	34,348.70	-
000 1240	1,134,833.00	2,088,796.00	14,862.40	14,862.40	-	14,862.40	-	14,862.40	14,862.40	-
000 1242	173,779.00	101,946.64	28,030.36	28,030.36	-	28,030.36	-	28,030.36	28,030.36	-
000 1244	1,134,833.00	1,134,833.00	-	-	-	-	-	-	-	-
000 1246	-	2,614,640.00	2,614,640.00	2,614,640.00	-	2,614,640.00	-	2,614,640.00	2,614,640.00	-
000 1248	100,000.00	42,000.00	58,000.00	58,000.00	-	58,000.00	-	58,000.00	58,000.00	-
000 1250	1,453.00	18,232.00	18,232.00	18,232.00	-	18,232.00	-	18,232.00	18,232.00	-
000 1252	4,014.00	4,014.00	-	-	-	-	-	-	-	-
000 1254	8,108.00	8,108.00	-	-	-	-	-	-	-	-
000 1256	25,548.00	25,548.00	-	-	-	-	-	-	-	-
000 1258	1,800.00	613.30	386.70	386.70	-	386.70	-	386.70	386.70	-
000 1260	18,361.00	11,377.90	6,723.10	6,723.10	-	6,723.10	-	6,723.10	6,723.10	-
000 1262	20,000.00	17,023.00	3,977.00	3,977.00	-	3,977.00	-	3,977.00	3,977.00	-
000 1264	27,538.00	26,443.10	992.90	992.90	-	992.90	-	992.90	992.90	-
000 1266	-	364.00	364.00	364.00	-	364.00	-	364.00	364.00	-
000 1268	-	1,307,033.36	1,307,033.36	1,307,033.36	-	1,307,033.36	-	1,307,033.36	1,307,033.36	-
<b>Objeto 1: SERVICIOS PROFESIONALES</b>										
<b>Subprograma 2: SERVICIOS PROFESIONALES</b>										
000 1270	13,749,000.00	13,749,000.00	15,500,000.00	15,500,000.00	994,241.67	15,500,000.00	994,241.67	15,500,000.00	15,500,000.00	-
000 1272	-	4,877.00	8,277.00	8,277.00	-	8,277.00	-	8,277.00	8,277.00	-
000 1274	-	15,500,000.00	15,500,000.00	15,500,000.00	-	15,500,000.00	-	15,500,000.00	15,500,000.00	-
<b>Objeto 2: SERVICIOS PROFESIONALES</b>										
<b>Subprograma 3: SERVICIOS PROFESIONALES</b>										
000 1276	15,500,000.00	15,500,000.00	15,500,000.00	15,500,000.00	994,241.67	15,500,000.00	994,241.67	15,500,000.00	15,500,000.00	-
000 1278	-	8,277.00	8,277.00	8,277.00	-	8,277.00	-	8,277.00	8,277.00	-
000 1280	-	15,500,000.00	15,500,000.00	15,500,000.00	-	15,500,000.00	-	15,500,000.00	15,500,000.00	-
<b>Objeto 3: SERVICIOS PROFESIONALES</b>										
<b>Subprograma 4: SERVICIOS PROFESIONALES</b>										
000 1282	15,500,000.00	15,500,000.00	15,500,000.00	15,500,000.00	994,241.67	15,500,000.00	994,241.67	15,500,000.00	15,500,000.00	-
000 1284	-	8,277.00	8,277.00	8,277.00	-	8,277.00	-	8,277.00	8,277.00	-
000 1286	-	15,500,000.00	15,500,000.00	15,500,000.00	-	15,500,000.00	-	15,500,000.00	15,500,000.00	-

  
 PRESIDENTE MUNICIPAL  
 C. RICARDO GALLARDO JIMÉNEZ

  
 SECRETARIO MUNICIPAL  
 DR. JESÚS EMILIANO RAMÍREZ FERNÁNDEZ

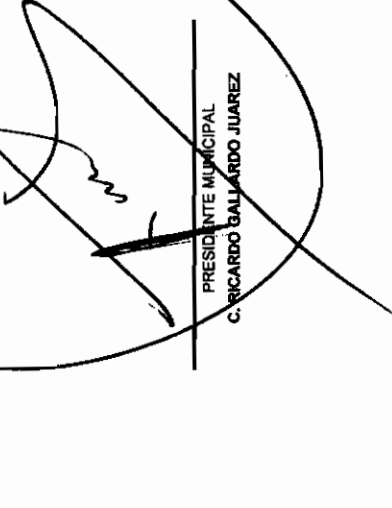
EL C. PRESIDENTE COMISION DE HON Y SINDICO  
 LIC. MARIA RAMIREZ GONZALEZ TORRES

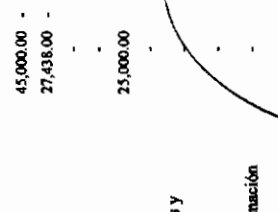
Municipio de San Luis Potosí, S.L.P.


ESTADO DEL EJERCICIO DEL PRESUPUESTO DE LOS EGRESOS  
AL 31/Dic/2015

Cuentas por Pagar por Deuda	Pagado	Ejercido	Presupuesto Sin Devengar	Comprometido No Devengado	Presupuesto Disponible para Comprometer	Comprometido Devengado	Presupuesto Vigente	Ampliaciones/ (Reducciones)	Presupuesto Aprobado	Presupuesto		Cuentas por Pagar por Deuda
										Comprometido	Vigente	
0												
SIN PROYECTO												
000 11300	2,365,419.58	2,365,419.58	1,028,105.72	2,365,419.58	3,393,525.30	1,028,105.72	2,365,419.58	295,719.42	2,661,139.00	2,661,139.00	2,365,419.58	-
000 12100	881,885.00	881,885.00	567,512.00	881,885.00	314,373.00	567,512.00	881,885.00	662,357.00	219,528.00	219,528.00	881,885.00	-
000 12300	25,000.00	25,000.00	25,000.00	25,000.00	-	25,000.00	25,000.00	25,000.00	-	-	25,000.00	-
000 13100	20,524.00	20,524.00	8,033.00	20,524.00	12,491.00	8,033.00	20,524.00	8,033.00	12,491.00	12,491.00	20,524.00	-
000 13200	761,863.20	761,863.20	52,308.20	761,863.20	709,555.00	52,308.20	761,863.20	52,308.20	709,555.00	709,555.00	761,863.20	-
000 14400	492,956.68	492,956.68	67,056.00	492,956.68	433,841.42	67,056.00	500,897.42	400,193.42	100,704.00	100,704.00	492,956.68	7,940.74
000 15100	29,510.50	29,510.50	27,589.50	29,510.50	1,921.00	27,589.50	29,510.50	27,589.50	1,921.00	1,921.00	29,510.50	-
000 15200	-	-	-	-	-	-	-	-	-	-	-	-
000 15400	4,360.00	4,360.00	4,360.00	4,360.00	-	4,360.00	4,360.00	196.00	4,556.00	4,556.00	4,360.00	-
000 15900	5,962.50	5,962.50	769.50	5,962.50	6,732.00	769.50	5,962.50	769.50	6,732.00	6,732.00	5,962.50	-
000 17100	4,098.64	4,098.64	4,098.64	4,098.64	-	4,098.64	4,098.64	4,098.64	-	-	4,098.64	-
000 18100	97,748.40	97,748.40	97,748.40	97,748.40	-	97,748.40	97,748.40	97,748.40	-	-	97,748.40	-
000 18200	778,963.09	778,963.09	266,422.09	778,963.09	512,541.00	266,422.09	778,963.09	266,422.09	512,541.00	512,541.00	778,963.09	-
000 21100	3,135.54	3,135.54	-	3,135.54	-	-	3,135.54	3,135.54	-	-	3,135.54	-
000 21400	-	-	-	-	-	-	-	-	-	-	-	-
000 21900	2,070,600.00	2,070,600.00	-	2,070,600.00	2,083,058.40	-	2,083,058.40	2,083,058.40	-	-	2,070,600.00	12,458.40
000 21600	2,984.40	2,984.40	-	2,984.40	2,984.40	-	2,984.40	2,984.40	-	-	2,984.40	-
000 22100	2,202.09	2,202.09	4,681.69	2,202.09	4,681.69	-	4,681.69	50,072.31	54,754.00	54,754.00	2,202.09	-
000 24300	852.19	852.19	-	852.19	852.19	-	852.19	852.19	-	-	852.19	-
000 24400	-	-	-	-	1,114.43	-	1,114.43	1,114.43	-	-	-	-
000 24700	-	-	-	-	444.53	-	444.53	444.53	-	-	-	-
000 24800	-	-	-	-	13,920.00	-	13,920.00	13,920.00	-	-	-	-
000 24900	-	-	-	-	1,189.28	-	1,189.28	1,189.28	-	-	-	-
000 25300	-	-	-	-	1,017.00	-	1,017.00	3,799.00	4,816.00	4,816.00	-	-
000 25400	-	-	-	-	-	-	-	205.00	205.00	205.00	-	-
000 26100	-	-	-	-	38,850.01	-	38,850.01	6,410.99	45,261.00	45,261.00	-	-
000 29100	-	-	-	-	134.72	-	134.72	134.72	-	-	-	-
000 29200	-	-	-	-	698.00	-	698.00	102.00	800.00	800.00	-	-
000 29400	-	-	-	-	103.22	-	103.22	103.22	-	-	-	-
000 29900	-	-	-	-	103.22	-	103.22	6,039.20	2,487.00	2,487.00	-	-
000 31400	-	-	-	-	8,526.20	-	8,526.20	5,308.32	25,366.00	25,366.00	-	-
000 31500	-	-	-	-	20,057.68	-	20,057.68	1,909.49	-	-	-	-
000 31800	-	-	-	-	1,909.49	-	1,909.49	37,655.00	37,655.00	37,655.00	-	-
000 31900	-	-	-	-	25.00	-	25.00	25.00	1,000.00	1,000.00	-	-
000 33100	-	-	-	-	-	-	-	-	-	-	-	-
000 33400	-	-	-	-	-	-	-	-	-	-	-	-

COG 3300	Servicios de apoyo administrativo, traducción, fotocopiado e impresión	840.00	26,405.82	27,245.82	27,245.82	-	27,245.82	-	3,095.37	3,095.37	24,150.45
COG 3390	Servicios profesionales, científicos y técnicos integrales	448.00	299,552.00	300,000.00	300,000.00	-	300,000.00	-	150,000.00	150,000.00	150,000.00
COG 4430	Seguro de bienes patrimoniales	3,758.00	2,406.74	1,351.26	1,351.26	-	1,351.26	-	1,351.26	1,351.26	-
COG 4510	Conservación y mantenimiento menor de inmuebles	1,204.00	942.00	2,146.00	2,146.00	-	2,146.00	-	-	-	2,146.00
COG 5320	Instalación, reparación y mantenimiento de mobiliario y equipo de administración, educacional y recreativo	-	796.02	796.02	796.02	-	796.02	-	796.02	796.02	-
COG 5590	Reparación y mantenimiento de equipo de transporte	16,217.00	2,476.40	18,693.40	18,693.40	5,492.60	18,693.40	5,492.60	18,229.44	18,229.44	463.96
COG 5590	Servicios de jardinería y fumigación	1,000.00	613.30	386.70	386.70	-	386.70	-	386.70	386.70	-
COG 5610	Difusión por radio, televisión y otros medios de mensajes sobre programas y actividades gubernamentales	-	-	-	-	-	-	-	-	-	-
COG 5710	Pasajes aéreos	-	14,350.71	14,350.71	14,350.71	-	14,350.71	-	10,021.71	10,021.71	4,329.00
COG 5720	Pasajes terrestres	45,000.00	28,247.00	16,753.00	16,753.00	-	16,753.00	-	13,742.00	13,742.00	3,011.00
COG 5750	Viajes en el país	27,438.00	22,183.50	5,254.50	5,254.50	-	5,254.50	-	5,174.50	5,174.50	80.00
COG 5790	Otros servicios de traslado y hospedaje	-	20.00	20.00	20.00	-	20.00	-	-	-	20.00
COG 5810	Gastos de ceremonia	-	25,910.00	25,910.00	25,910.00	-	25,910.00	-	25,910.00	25,910.00	-
COG 5820	Gastos de orden social y cultural	25,000.00	26,156.00	51,156.00	51,156.00	-	51,156.00	-	-	-	51,156.00
COG 5830	Congresos y convenciones	-	2,552.00	2,552.00	2,552.00	-	2,552.00	-	2,552.00	2,552.00	-
COG 6200	Transferencias otorgadas a entidades federativas y municipios	-	-	-	-	-	-	-	-	-	-
COG 6110	Muebles de oficina y estantería	-	-	-	-	-	-	-	-	-	-
COG 6150	Equipo de cómputo y de tecnologías de la información	-	5,858.00	5,858.00	5,858.00	-	5,858.00	-	-	-	5,858.00
COG 8510	Convenios de reasignación	-	-	-	-	-	-	-	-	-	-
<b>Total =&gt;</b>		<b>4,522,416.00</b>	<b>3,608,991.52</b>	<b>8,131,407.52</b>	<b>8,645,647.51</b>	<b>85,760.01</b>	<b>8,131,407.52</b>	<b>85,760.01</b>	<b>7,841,962.19</b>	<b>7,841,962.19</b>	<b>289,445.33</b>


  
 PRESIDENTE MUNICIPAL  
 C. RICARDO BALLARIDO JUAREZ


  
 TESORERO MUNICIPAL  
 CP. JESUS EMMANUEL RAMOS HERNANDEZ


  
 EL C. PRESIDENTE COMISION DE HDA Y SINDICO  
 LIC. MARIA ISABEL GONZALEZ TOVAR



COO 31000	Seguro de bienes patrimoniales	291,262.00	5,098.92	296,360.92	296,360.92	-	245,615.05	245,615.05	50,745.87
COO 31016	Conservación y mantenimiento menor de inmuebles	38,722.00	7,718.00	25,984.00	25,984.00	-	6,498.00	6,498.00	19,486.00
COO 31026	Instalación, reparación y mantenimiento de mobiliario y equipo de administración, educacional y recreativo	40,000.00	40,000.00	-	-	-	-	-	-
COO 31028	Reparación y mantenimiento de equipo de transporte	952,680.00	312,588.84	919,121.16	919,121.16	0.00	395,489.20	395,489.20	533,631.96
COO 31029	Instalación, reparación y mantenimiento de maquinaria, otros equipos e instrumentos	1,937,438.00	481,995.99	1,455,442.01	1,455,442.01	0.23	404,092.24	404,092.24	1,051,349.77
COO 31030	Servicios de limpieza y manejo de desechos	73,950,000.00	4,318,589.55	78,268,589.55	78,268,589.55	-	57,508,288.69	57,508,288.69	20,760,300.86
COO 31036	Servicios de jardinería y fumigación	4,000.00	69,566.70	73,566.70	73,566.70	-	3,186.70	3,186.70	70,380.00
COO 31018	Difusión por radio, televisión y otros medios de mensajes sobre programas y actividades gubernamentales	150,000.00	125,872.00	24,128.00	24,128.00	-	24,128.00	24,128.00	-
COO 31700	Pasajes terrestres	5,000.00	5,000.00	-	-	-	-	-	-
COO 31706	Viajes en el país	13,718.00	13,718.00	-	-	-	-	-	-
COO 31706	Otros servicios de traslado y hospedaje	3,000.00	3,000.00	-	-	-	-	-	-
COO 32000	Centros de orden social y cultural	-	20,942.47	20,942.47	20,942.47	-	20,942.47	20,942.47	-
COO 32000	Sentencias y resoluciones judiciales	-	3,322.50	3,322.50	3,322.50	-	3,322.50	3,322.50	-
COO 32000	Otros gastos por responsabilidades	-	-	-	-	-	-	-	-
COO 31100	Muebles de oficinas y estantería	-	1,621.68	1,621.68	1,621.68	-	1,621.68	1,621.68	-
COO 31500	Equipo de cómputo y de tecnologías de la información	-	137,872.98	137,872.98	137,872.98	-	-	-	137,872.98
COO 31500	Otros mobiliarios y equipos de administración	-	5,591.20	5,591.20	5,591.20	-	-	-	5,591.20
COO 31700	Herramientas y máquinas/herramientas	-	62,935.80	62,935.80	62,935.80	-	62,935.80	62,935.80	-
COO 32000	Otros equipos	-	-	-	-	-	-	-	-
<b>Otro 1 RECURSOS PROPIOS Fondo 01 RECURSOS PROPIOS</b>									
COO 32000	Gastos de orden social y cultural	-	145,365.00	145,365.00	145,365.00	-	145,365.00	145,365.00	-
<b>Otro 2 RECURSOS PROPIOS Fondo 03 FEDERAL PROYECTO 00224 3495</b>									
COO 32000	Gastos de orden social y cultural	-	145,365.00	145,365.00	145,365.00	-	145,365.00	145,365.00	-
<b>Otro 3 RECURSOS PROPIOS Fondo 06 R13 FPM PROYECTO 002002 2883202</b>									
COO 31000	Servicio de limpieza y manejo de desechos	8,000,000.00	-	8,000,000.00	8,000,000.00	-	3,790,110.07	3,790,110.07	4,209,889.93
<b>Otro 4 RECURSOS PROPIOS Fondo 06 R13 FPM PROYECTO 002002 2883202</b>									
COO 31000	Servicio de limpieza y manejo de desechos	29,999,999.44	29,999,999.44	29,999,999.44	29,999,999.44	-	9,948,958.34	9,948,958.34	20,051,041.10
<b>Total =</b>									
		149,735,785.00	64,529,853.37	214,665,748.37	214,665,748.37	4,169,886.99	162,928,719.43	162,928,719.43	51,787,028.94

Otro 1 RECURSOS PROPIOS Fondo 01 RECURSOS PROPIOS  
 COO 32000 Gastos de orden social y cultural

Otro 2 RECURSOS PROPIOS Fondo 03 FEDERAL  
 PROYECTO 00224 3495  
 COO 32000 Gastos de orden social y cultural

Otro 3 RECURSOS PROPIOS Fondo 06 R13 FPM  
 PROYECTO 002002 2883202  
 COO 31000 Servicio de limpieza y manejo de desechos

Otro 4 RECURSOS PROPIOS Fondo 06 R13 FPM  
 PROYECTO 002002 2883202  
 COO 31000 Servicio de limpieza y manejo de desechos

*[Signature]*  
 PRESIDENTE MUNICIPAL  
 C. RICARDO GALLARDO JUAREZ

*[Signature]*  
 TESORERO MUNICIPAL  
 CP. JESUS EMMANUEL DURAN HERNANDEZ

*[Signature]*  
 EL C. PRESIDENTE COMISION DE HOA Y SINDICO  
 LIC. MARIA ISABEL GONZALEZ TOVAR



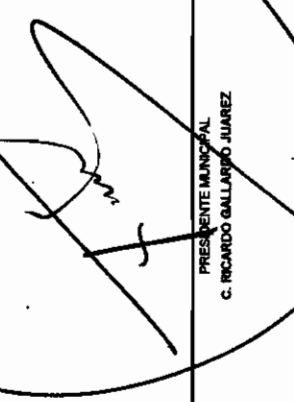
ESTADO DEL EJERCICIO DEL PRESUPUESTO DE LOS EGRESOS  
AL 31/04/2015


Código	DESCRIPCIÓN	Presupuesto de Egresos Aprobado	Ampliación/Reducción	Presupuesto Vigente	Presupuesto Disponible para		Compromiso Devengado		Ejercido	Pagado	Cuentas por Pagar
					Compromiso	Comprobar	Devengado	Devengado			
000 01	RECURSOS PROPIOS										
000 0100	SIN IMPUESTO										
000 1100	Sueldos base al personal permanente	15,569,190.00	600,718.35	16,169,908.35	20,567,682.75	4,397,774.40	16,169,908.35	16,159,157.35	16,159,157.35	10,751.00	
000 1200	Honorarios asimilables a salarios	738,732.00	2,961,753.30	3,702,485.30	3,178,000.00	524,485.50	3,702,485.30	3,702,485.30	3,702,485.30	-	
000 1300	Primas por años de servicios efectivos prestados	829,354.00	146,791.00	976,125.00	829,354.00	146,791.00	976,125.00	976,125.00	976,125.00	-	
000 1320	Primas de vacaciones, dominical y gratificación de fin de año	5,639,777.00	167,568.46	5,807,345.46	5,639,777.00	167,568.46	5,807,345.46	5,794,483.24	5,794,483.24	12,862.22	
000 1330	Horas extraordinarias	1,120,890.00	162,081.93	1,282,971.93	1,120,890.00	162,081.93	1,282,971.93	1,282,971.93	1,282,971.93	-	
000 1400	Aportaciones para seguros	4,943,356.00	114,881.70	5,058,237.70	5,026,673.70	30,564.00	5,058,237.70	4,622,563.56	4,622,563.56	434,674.14	
000 1500	Cuentas para el fondo de ahorro y fondo de trabajo	411,728.00	18,602.00	430,330.00	411,728.00	18,602.00	430,330.00	440,330.00	440,330.00	-	
000 1520	Indemnizaciones										
000 1530	Prestaciones y haberes de retiro	6,283,944.00	483,275.46	6,767,219.46	6,283,944.00	483,275.46	6,767,219.46	5,800,668.54	5,800,668.54	966,550.92	
000 1540	Prestaciones contractuales	247,128.00	1,782,992.00	2,030,120.00	2,030,120.00	-	2,030,120.00	2,030,120.00	2,030,120.00	-	
000 1560	Otros prestaciones sociales y económicas	262,284.00	411,166.00	673,450.00	262,284.00	411,166.00	673,450.00	673,450.00	673,450.00	-	
000 1700	Estimados	750,000.00	23,476.47	773,476.47	750,000.00	23,476.47	773,476.47	773,476.47	773,476.47	-	
000 1800	Impuesto sobre sujeción		701,531.32	701,531.32	701,531.32	-	701,531.32	701,531.32	701,531.32	-	
000 1820	Otros impuestos derivados de una relación laboral	1,734,588.00	1,131,208.60	2,865,796.60	1,734,588.00	1,131,208.60	2,865,796.60	2,864,413.98	2,864,413.98	1,382.62	
000 2100	Materiales, útiles y equipos menores de oficina		3,135.54	3,135.54	3,135.54	-	3,135.54	3,135.54	3,135.54	-	
000 2140	Materiales, útiles y equipos menores de tecnologías de la información y comunicaciones		1,240.01	1,240.01	1,240.01	-	1,240.01	1,240.01	1,240.01	-	
000 2180	Material impreso e información digital	3,000.00	3,000.00	3,000.00	3,000.00	-	3,000.00	3,000.00	3,000.00	-	
000 2160	Material de limpieza	19,759.27	19,759.27	19,759.27	19,759.27	-	19,759.27	19,759.27	19,759.27	-	
000 2200	Productos alimenticios para personas	139,232.00	121,130.70	18,081.30	18,081.30	-	18,081.30	2,934.37	2,934.37	15,146.93	
000 2200	Productos alimenticios para animales		1,896.30	1,896.30	1,896.30	-	1,896.30	1,896.30	1,896.30	-	
000 2400	Productos minerales no metálicos	778.00	41,863.18	42,641.18	42,641.18	-	42,641.18	42,641.18	42,641.18	-	
000 2420	Cemento y productos de concreto	1,239.00	34,804.77	37,043.77	37,043.77	-	37,043.77	37,043.77	37,043.77	-	
000 2440	Cal, yeso y productos de yeso		18,408.90	18,408.90	18,408.90	-	18,408.90	18,408.90	18,408.90	-	
000 2460	Madera y productos de madera	7,000.00	6,556.42	443.58	443.58	-	443.58	443.58	443.58	-	
000 2480	Material eléctrico y electrónico	8,038.00	13,197.49	23,235.49	23,235.49	-	23,235.49	22,372.45	22,372.45	865.04	
000 2500	Artículos metálicos para la construcción		36,000.00	36,000.00	36,000.00	-	36,000.00	36,000.00	36,000.00	-	
000 2600	Materiales complementarios		6,742.70	17,742.70	17,742.70	-	17,742.70	15,102.54	15,102.54	2,640.16	
000 2620	Otros materiales y artículos de construcción y reparación	458,060.00	394,091.78	63,968.22	63,968.22	-	63,968.22	23,553.22	23,553.22	40,415.00	
000 2520	Fertilizantes, pesticidas y otros agroquímicos	261,290.00	5,796,900.59	6,058,190.59	6,058,190.59	-	6,058,190.59	4,799,653.39	4,799,653.39	1,258,537.20	
000 2540	Medicinas y productos farmacéuticos	10,845.00	10,845.00	10,845.00	10,845.00	-	10,845.00	10,845.00	10,845.00	-	
000 2560	Materiales, accesorios y suministros médicos	1,000.00	795.45	204.55	204.55	-	204.55	204.55	204.55	-	
000 2580	Fibras sintéticas, lanas, plásticos y derivados		472,829.81	1,949,903.81	1,949,903.81	-	1,949,903.81	1,370,383.96	1,370,383.96	579,521.85	
000 2600	Combustibles, lubricantes y aditivos	1,477,076.00	8,924.56	1,485,999.56	1,485,999.56	-	1,485,999.56	1,485,999.56	1,485,999.56	-	
000 2700	Herramientas menores	130,000.00	12,984.93	142,984.93	142,984.93	-	142,984.93	6,851.41	6,851.41	114,224.03	
000 2800	Refacciones y accesorios menores de edificios		4,744.88	4,744.88	4,744.88	-	4,744.88	4,744.88	4,744.88	-	
000 2820	Refacciones y accesorios menores de equipo de transporte		4,744.88	4,744.88	4,744.88	-	4,744.88	4,744.88	4,744.88	-	
000 2840	Refacciones y accesorios menores de maquinaria y otros equipos	104,128.00	361,539.89	465,667.89	465,667.89	-	465,667.89	24,767.49	24,767.49	440,900.40	
000 2900	Refacciones y accesorios menores de bienes muebles	7,000.00	6,539.07	460.93	460.93	-	460.93	167.04	167.04	293.89	
000 3100	Equipos electrónicos	983,000.00	164,335.00	820,665.00	820,665.00	-	820,665.00	820,664.74	820,664.74	0.26	
000 3140	Telefonia tradicional	36,099.00	14,026.31	50,085.31	50,085.31	-	50,085.31	50,085.31	50,085.31	-	
000 3180	Telefonia celular	99,653.00	39,600.13	61,051.87	61,051.87	-	61,051.87	61,051.87	61,051.87	-	
000 3170	Servicios de acceso de Internet, redes y procesamiento de información	40,005.00	3,560.12	43,565.12	43,565.12	-	43,565.12	43,565.12	43,565.12	-	
000 3190	Servicios integrales y otros servicios	2,039,102.00	1,394,239.60	644,862.40	644,862.40	-	644,862.40	470,371.85	470,371.85	174,490.15	
000 3200	Arrendamiento de maquinaria, otros equipos y herramientas	100,000.00	100,000.00	100,000.00	100,000.00	-	100,000.00	0.01	0.01	99.99	
000 3220	Otros arrendamientos	12,000.00	170,503.32	182,503.32	182,503.32	-	182,503.32	182,503.41	182,503.41	0.09	
000 3300	Servicios de apoyo administrativo, producción, fotocopiado e impresión	12,000.00	5,525.90	17,525.90	17,525.90	-	17,525.90	11,333.09	11,333.09	6,192.81	
000 3400	Seguro de bienes patrimoniales	173,741.00	6,139.05	179,880.05	179,880.05	-	179,880.05	155,687.35	155,687.35	24,212.70	




ESTADO DEL EJERCICIO DEL PRESUPUESTO DE LOS EGRESOS  
AL 31/12/2015

Objeto 1 (Ejecución FISC) Puesto 01 (REC) Usos PROYECTO	Presupuesto de Egresos Aprobado	Ampliaciones/ (Reducciones)	Presupuesto Vigente	Comprometido	Disponible para comprometer	Devengado	Comprometido No Devengado	Presupuesto Devengar Sin	Ejercido	Pagado	Cuentas por pagar Deuda
000 11000	3,263,884.00	800,329.75	4,064,413.75	4,779,617.65	665,203.90	4,064,413.75	665,203.90	-	4,064,413.75	4,064,413.75	-
000 12100	42,787.00	33,329.00	76,116.00	42,787.00	33,329.00	76,116.00	33,329.00	-	76,116.00	76,116.00	-
000 13100	257,677.00	5,564.50	263,241.50	257,677.00	5,564.50	263,241.50	5,564.50	-	263,241.50	263,241.50	-
000 13200	1,354,536.00	68,607.56	1,423,143.56	1,354,536.00	68,607.56	1,423,143.56	68,607.56	-	1,423,143.56	1,423,143.56	-
000 13300	259,440.00	254,886.16	514,326.16	259,440.00	254,886.16	514,326.16	254,886.16	-	514,326.16	514,326.16	-
000 14400	42,083.00	10,782.46	52,865.46	42,083.00	10,782.46	52,865.46	10,782.46	-	52,865.46	52,865.46	-
000 14500	347,378.40	347,378.40	694,756.80	347,378.40	347,378.40	694,756.80	347,378.40	-	694,756.80	694,756.80	-
000 15100	125,148.00	2,368.00	127,516.00	125,148.00	2,368.00	127,516.00	2,368.00	-	127,516.00	127,516.00	-
000 15200	1,582,932.00	43,695.68	1,626,627.68	1,582,932.00	43,695.68	1,626,627.68	43,695.68	-	1,626,627.68	1,626,627.68	-
000 15300	562,660.00	562,660.00	1,125,320.00	562,660.00	562,660.00	1,125,320.00	562,660.00	-	1,125,320.00	1,125,320.00	-
000 15400	193,703.00	7,178.00	200,881.00	193,703.00	7,178.00	200,881.00	7,178.00	-	200,881.00	200,881.00	-
000 15500	168,696.00	58,057.93	226,753.93	168,696.00	58,057.93	226,753.93	58,057.93	-	226,753.93	226,753.93	-
000 16100	162,061.41	162,061.41	324,122.82	162,061.41	162,061.41	324,122.82	162,061.41	-	324,122.82	324,122.82	-
000 16200	343,829.29	251,690.29	595,519.58	343,829.29	251,690.29	595,519.58	251,690.29	-	595,519.58	595,519.58	-
000 22100	26,126.00	26,126.00	52,252.00	26,126.00	26,126.00	52,252.00	26,126.00	-	52,252.00	52,252.00	-
000 24100	66,096.00	15,343.59	81,439.59	66,096.00	15,343.59	81,439.59	15,343.59	-	81,439.59	81,439.59	-
000 24200	326,334.00	89,057.66	415,391.66	326,334.00	89,057.66	415,391.66	89,057.66	-	415,391.66	415,391.66	-
000 24300	30,000.00	3,503.53	33,503.53	30,000.00	3,503.53	33,503.53	3,503.53	-	33,503.53	33,503.53	-
000 24400	6,236.16	6,236.16	12,472.32	6,236.16	6,236.16	12,472.32	6,236.16	-	12,472.32	12,472.32	-
000 24500	60,000.00	2,690.49	62,690.49	60,000.00	2,690.49	62,690.49	2,690.49	-	62,690.49	62,690.49	-
000 24600	50,000.00	30,676.48	80,676.48	50,000.00	30,676.48	80,676.48	30,676.48	-	80,676.48	80,676.48	-
000 25200	4,000.00	2,492.00	6,492.00	4,000.00	2,492.00	6,492.00	2,492.00	-	6,492.00	6,492.00	-
000 25300	1,000.00	905.72	1,905.72	1,000.00	905.72	1,905.72	905.72	-	1,905.72	1,905.72	-
000 25400	7,650.00	504.40	8,154.40	7,650.00	504.40	8,154.40	504.40	-	8,154.40	8,154.40	-
000 25500	11,735.00	5,102.82	16,837.82	11,735.00	5,102.82	16,837.82	5,102.82	-	16,837.82	16,837.82	-
000 25600	5,000.00	5,000.00	10,000.00	5,000.00	5,000.00	10,000.00	5,000.00	-	10,000.00	10,000.00	-
000 25700	38,101.00	4,568.27	42,669.27	38,101.00	4,568.27	42,669.27	4,568.27	-	42,669.27	42,669.27	-
000 25800	9,099.00	3,801.00	12,900.00	9,099.00	3,801.00	12,900.00	3,801.00	-	12,900.00	12,900.00	-
000 25900	500,000.00	1,262,745.79	1,762,745.79	500,000.00	1,262,745.79	1,762,745.79	1,262,745.79	-	1,762,745.79	1,762,745.79	-
000 31400	32,000.00	32,000.00	64,000.00	32,000.00	32,000.00	64,000.00	32,000.00	-	64,000.00	64,000.00	-
000 31500	6,000.00	6,000.00	12,000.00	6,000.00	6,000.00	12,000.00	6,000.00	-	12,000.00	12,000.00	-
000 31600	56,758.00	32,746.40	89,504.40	56,758.00	32,746.40	89,504.40	32,746.40	-	89,504.40	89,504.40	-
000 32000	10,000.00	3,040.00	13,040.00	10,000.00	3,040.00	13,040.00	3,040.00	-	13,040.00	13,040.00	-
000 33700	8,874,574.00	5,627,933.12	14,502,507.12	8,874,574.00	5,627,933.12	14,502,507.12	5,627,933.12	-	14,502,507.12	14,502,507.12	-
<b>Total =&gt;</b>											

  
 PRESIDENTE MUNICIPAL  
 C. RICARDO GALLARDO JUÁREZ

  
 TESORERO MUNICIPAL  
 CP. JESÚS EMMANUEL RAMOS HERNÁNDEZ

  
 EL C. PRESIDENTE COMISION DE HDA Y SINDICO  
 LIC. MARIA BABEL GONZALEZ TOVAR

Municipio de San Luis Potosí, S.L.P.

ESTADO DEL EJERCICIO DEL PRESUPUESTO DE LOS EGRESOS  
AL 31/06/2015

Cuentas por pagar	Presupuesto de Egresos Aprobado	Ampliaciones/ (Reducciones)	Presupuesto Vigente	Comprometido	Disponible para comprometer	Devengado	Comprometido No Devengado	Presupuesto Sim	Devengado	Ejercido	Pagado	Cuentas por pagar	Deuda
<b>Fondo 01 RECURSOS PROPIOS</b>													
0													
000 1100	2,130,703.00	-	1,799,227.52	2,137,575.00	338,347.48	1,799,227.52	338,347.48	-	1,799,227.52	1,799,227.52	1,799,227.52	-	-
000 1100	1,817,717.00	331,475.48	1,997,275.58	2,508,914.77	406,077.81	2,914,992.58	406,077.81	-	2,914,992.58	2,914,992.58	2,914,992.58	-	-
000 1200	84,287.00	1,947,045.41	2,031,332.41	343,375.00	1,687,957.41	2,031,332.41	1,687,957.41	-	2,031,332.41	2,031,332.41	2,031,332.41	-	-
000 1300	-	22,541.20	22,541.20	-	22,541.20	22,541.20	22,541.20	-	22,541.20	22,541.20	22,541.20	-	-
000 1300	24,217.00	158,924.63	183,141.63	24,217.00	158,924.63	183,141.63	158,924.63	-	183,141.63	183,141.63	183,141.63	-	-
000 1320	469,578.00	327,862.20	797,440.20	469,578.00	327,862.20	797,440.20	327,862.20	-	797,440.20	797,440.20	797,440.20	-	-
000 1340	-	80,415.00	80,415.00	64,753.00	15,662.00	80,415.00	15,662.00	-	80,415.00	80,415.00	80,415.00	-	-
000 1400	156,072.00	414,083.54	570,155.54	487,691.54	82,464.00	570,155.54	82,464.00	-	570,155.54	570,155.54	570,155.54	-	-
000 1500	1,920.00	65,592.00	67,512.00	1,920.00	65,592.00	67,512.00	65,592.00	-	67,512.00	67,512.00	67,512.00	-	-
000 1520	-	247,730.86	247,730.86	55,785.01	191,945.85	247,730.86	191,945.85	-	247,730.86	247,730.86	247,730.86	-	-
000 1530	74,424.00	2,902.96	71,521.04	74,424.00	2,902.96	71,521.04	2,902.96	-	71,521.04	71,521.04	71,521.04	-	-
000 1540	7,404.00	144.00	7,260.00	-	7,260.00	7,260.00	7,260.00	-	7,260.00	7,260.00	7,260.00	-	-
000 1560	5,076.00	3,024.00	8,100.00	5,076.00	3,024.00	8,100.00	3,024.00	-	8,100.00	8,100.00	8,100.00	-	-
000 1700	2,268.00	2,268.00	2,268.00	2,268.00	2,268.00	2,268.00	2,268.00	-	2,268.00	2,268.00	2,268.00	-	-
000 1800	-	141,311.15	141,311.15	-	141,311.15	141,311.15	141,311.15	-	141,311.15	141,311.15	141,311.15	-	-
000 1830	622,989.00	462,025.90	1,085,014.90	622,989.00	462,025.90	1,085,014.90	462,025.90	-	1,085,014.90	1,085,014.90	1,085,014.90	-	-
000 2100	-	9,442.59	9,442.59	9,512.19	69.60	9,442.59	69.60	-	9,442.59	9,442.59	9,442.59	-	-
000 2140	-	27,562.77	27,562.77	27,562.77	-	27,562.77	-	-	27,562.77	27,562.77	27,562.77	-	-
000 2150	-	80.00	80.00	80.00	-	80.00	-	-	80.00	80.00	80.00	-	-
000 2160	-	3,664.40	3,664.40	3,664.40	-	3,664.40	-	-	3,664.40	3,664.40	3,664.40	-	-
000 2200	176,778.00	164,591.26	12,186.74	12,186.74	12,186.74	12,186.74	12,186.74	-	12,186.74	12,186.74	12,186.74	-	-
000 2300	4,000.00	4,000.00	4,000.00	4,000.00	4,000.00	4,000.00	4,000.00	-	4,000.00	4,000.00	4,000.00	-	-
000 2400	-	3,360.33	3,360.33	3,360.33	-	3,360.33	-	-	3,360.33	3,360.33	3,360.33	-	-
000 2400	-	-	-	-	-	-	-	-	-	-	-	-	-
000 2500	7,827.00	22,904.81	30,731.81	30,731.81	30,731.81	30,731.81	30,731.81	-	30,731.81	30,731.81	30,731.81	-	-
000 2540	330.00	330.00	330.00	330.00	330.00	330.00	330.00	-	330.00	330.00	330.00	-	-
000 2600	13,813.00	16,815.79	30,628.79	30,628.79	30,628.79	30,628.79	30,628.79	-	30,628.79	30,628.79	30,628.79	-	-
000 2920	2,000.00	1,988.00	12.00	12.00	12.00	12.00	12.00	-	12.00	12.00	12.00	-	-
000 2940	-	230.00	230.00	230.00	230.00	230.00	230.00	-	230.00	230.00	230.00	-	-
000 2980	-	8,206.00	8,206.00	8,206.00	8,206.00	8,206.00	8,206.00	-	8,206.00	8,206.00	8,206.00	-	-
000 3140	22,381.00	6,450.60	15,930.40	15,930.40	15,930.40	15,930.40	15,930.40	-	15,930.40	15,930.40	15,930.40	-	-
000 3150	32,613.00	6,388.23	26,224.77	26,224.77	26,224.77	26,224.77	26,224.77	-	26,224.77	26,224.77	26,224.77	-	-
000 3170	23,833.00	1,620.98	25,453.98	25,453.98	25,453.98	25,453.98	25,453.98	-	25,453.98	25,453.98	25,453.98	-	-
000 3180	-	-	-	-	-	-	-	-	-	-	-	-	-
000 3190	61,987.00	51,751.82	10,215.18	10,215.18	10,215.18	10,215.18	10,215.18	-	10,215.18	10,215.18	10,215.18	-	-
000 3300	1,100,000.00	593,533.61	506,466.39	506,466.39	506,466.39	506,466.39	506,466.39	-	506,466.39	506,466.39	506,466.39	-	-
000 3360	13,200.00	4,954.85	18,154.85	18,154.85	18,154.85	18,154.85	18,154.85	-	18,154.85	18,154.85	18,154.85	-	-
000 3390	717.00	717.00	-	-	-	-	-	-	-	-	-	-	-
000 3400	4,005.00	216.78	4,221.78	4,221.78	4,221.78	4,221.78	4,221.78	-	4,221.78	4,221.78	4,221.78	-	-







COB 4100  
COB 4000  
COB 4000


Ayudas sociales a personas  
Ayudas sociales a instituciones de caridad  
Ayudas sociales a instituciones sin fines de lucro

Otros recursos propios  
PERFECTO BIEN  
COB 1700

Fondo 01 RECURSOS PROPIOS  
7797  
Honorarios asistenciales y salarios

590,000.00	4,166,069.06	4,716,069.06	6,169,069.06	1,453,000.00	4,716,069.06	1,453,000.00	2,153,942.59	2,153,942.59	2,562,126.47
800,000.00	573,587.20	226,412.80	226,412.80	-	226,412.80	-	130,000.00	130,000.00	96,412.80
850,000.00	337,973.45	512,926.55	512,926.55	-	512,926.55	-	464,218.04	464,218.04	28,708.51
<b>Total =&gt;</b>	<b>1,715,844.89</b>	<b>5,125,672.82</b>	<b>23,898,241.82</b>	<b>24,861,242.21</b>	<b>3,181,846.39</b>	<b>23,898,241.82</b>	<b>28,293,166.59</b>	<b>28,293,166.59</b>	<b>3,085,309.32</b>

  
 PRESIDENTE MUNICIPAL  
 C. RICARDO GALLARDO JUAREZ

  
 TESORERA MUNICIPAL  
 CP. JESUS EMMANUEL RAMOS HERNANDEZ

  
 EL C. PRESIDENTE COMISION DE HDA Y SINDICO  
 LIC. MARIA ISABEL GONZALEZ TOVAR







Municipio de San Luis Potosí, S.L.P.

ESTADO DEL EJERCICIO DEL PRESUPUESTO DE LOS EGRESOS

AL 31/Dic/2015

Código	Descripción	Presupuesto de Egresos Aprobado	Ampliaciones/Reducciones	Presupuesto Vigente	Comprobado	Presupuesto Disponible para Comprobar	Comprobado No Devengado	Presupuesto Devengar	Ejercido	Pagado	Comenzó per Pagar Desde
<b>Cuenta 01 RECURSOS FISCALES</b>											
<b>SUB PROYECTO</b>											
000 11300	Salidas base al personal permanente	4,541,126.00	599,034.04	5,140,160.04	6,090,849.24	930,689.20	930,689.20	5,140,160.04	5,140,160.04	3,140,160.04	-
000 11100	Insumos materiales e insumos	-	205,696.00	205,696.00	-	205,696.00	205,696.00	205,696.00	205,696.00	205,696.00	-
000 11100	Primas por años de servicios efectivos prestados	328,134.00	3,492.00	331,626.00	328,134.00	3,492.00	3,492.00	331,626.00	331,626.00	331,626.00	-
000 13200	Primas de vacaciones, antigüedad y gratificación de fin de año	1,590,049.00	214,233.63	1,794,272.63	1,580,049.00	214,233.63	214,233.63	1,794,272.63	1,794,272.63	1,794,272.63	-
000 12300	Interes extraordinarios	-	8,472.80	8,472.80	-	8,472.80	8,472.80	8,472.80	8,472.80	8,472.80	-
000 13400	Comunicaciones	-	6,600.00	6,600.00	-	6,600.00	6,600.00	6,600.00	6,600.00	6,600.00	-
000 14400	Apreciaciones por antigüedad	-	347,378.40	347,378.40	-	347,378.40	347,378.40	347,378.40	347,378.40	347,378.40	-
000 11100	Cuentas por el Estado de ahorro y Estado de trabajo	125,148.00	7,708.00	132,856.00	125,148.00	7,708.00	7,708.00	132,856.00	132,856.00	132,856.00	-
000 11200	Indemnizaciones	-	-	-	-	-	-	-	-	-	-
000 11200	Prestaciones y salarios de nómina	1,198,140.00	8,130.61	1,190,009.39	1,198,140.00	8,130.61	8,130.61	1,190,009.39	1,190,009.39	1,190,009.39	-
000 11400	Prestaciones contributivas	44,976.00	490,744.00	535,720.00	535,720.00	535,720.00	535,720.00	535,720.00	535,720.00	535,720.00	-
000 11900	Otras prestaciones sociales y contribuciones	373,895.00	878,761.00	1,252,656.00	373,895.00	878,761.00	878,761.00	1,252,656.00	1,252,656.00	1,252,656.00	-
000 17100	Entendidos	193,320.00	50,273.93	243,593.93	193,320.00	50,273.93	50,273.93	243,593.93	243,593.93	243,593.93	-
000 11100	Impuestos sobre salarios	-	216,869.22	216,869.22	-	216,869.22	216,869.22	216,869.22	216,869.22	216,869.22	-
000 11200	Otras imprevistas derivadas de sus actividades laborales	388,131.00	447,429.00	835,560.00	388,131.00	447,429.00	447,429.00	835,560.00	835,560.00	835,560.00	-
000 23300	Medicinas y productos farmacéuticos	47,562.00	1,149,798.48	1,197,360.48	1,197,360.48	1,197,360.48	1,197,360.48	936,410.79	936,410.79	260,949.69	-
000 23400	Material, accesorios y mantenimiento edificios	1,985.00	-	1,985.00	-	-	-	-	-	-	-
000 31100	Energía eléctrica	30,000.00	26,960.00	103,040.00	103,040.00	103,040.00	103,040.00	103,039.72	103,039.72	0.28	-
000 31300	Agua	-	17,877.00	17,877.00	-	17,877.00	17,877.00	17,877.00	17,877.00	17,877.00	-
000 31400	Teléfono municipal	159,866.00	6,889.35	151,176.65	151,176.65	151,176.65	151,176.65	151,176.65	151,176.65	151,176.65	-
000 31600	Servicios legales y otros servicios	371,107.00	284,478.30	86,428.70	86,428.70	86,428.70	86,428.70	67,943.32	67,943.32	18,485.38	-
000 32300	Acreditaciones de nómina	1,050,000.00	-	1,044,565.36	1,044,565.36	1,044,565.36	1,044,565.36	367,963.66	367,963.66	676,621.70	-
000 32600	Servicios profesionales, científicos y técnicos legales	4,364.00	4,364.00	-	-	-	-	-	-	-	-
<b>Total</b>		<b>10,537,903.00</b>	<b>4,299,195.60</b>	<b>14,837,098.60</b>	<b>13,225,512.83</b>	<b>1,601,609.77</b>	<b>1,601,609.77</b>	<b>14,837,098.60</b>	<b>13,879,465.55</b>	<b>13,879,465.55</b>	<b>956,637.05</b>

TECORDERO MUNICIPAL  
CP. JESUS EMANUEL RAMOS HERNANDEZ

PRESIDENTE MUNICIPAL  
C. RICARDO GALLARDO JUAREZ

EL C. PRESIDENTE COMISION DE HDA Y SINDICO  
LIC. MARIA ISABEL GONZALEZ TOVAR


Municipio de San Luis Potosí, S.L.P.

ESTADO DEL EJERCICIO DEL PRESUPUESTO DE LOS EGRESOS  
AL 31/06/2015

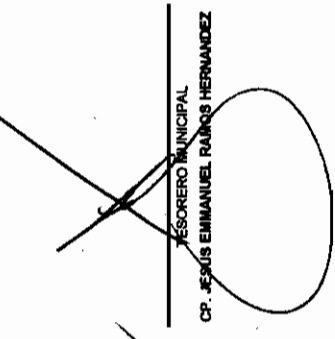
Origen de Recursos Fiscales	Presupuesto de Egresos Aprobado	Ampliaciones/ (Reducciones)	Presupuesto Vigente	Presupuesto Disponible para		Comprometido		Ejercido	Pagado	Cuantías por Pagar
				Comprometido	Compro...	No Devengado	Presupuesto Devengado			
<b>SUB PROYECTO</b>										
000 1100	3,640,062.00	415,926.37	4,055,988.37	4,824,144.05	768,155.68	4,055,988.37	768,155.68	4,055,974.37	4,055,988.37	-
000 1200	84,288.00	359,691.50	443,979.50	84,288.00	359,691.50	443,979.50	359,691.50	443,979.50	443,979.50	-
000 1300	51,432.00	29,140.50	80,572.50	51,432.00	29,140.50	80,572.50	29,140.50	80,572.50	80,572.50	-
000 1300	945,303.00	203,613.57	1,148,916.57	945,303.00	203,613.57	1,148,916.57	203,613.57	1,148,916.57	1,148,916.57	-
000 13400	-	8,120.00	8,120.00	6,108.00	2,012.00	8,120.00	2,012.00	8,120.00	8,120.00	-
000 14000	409,620.00	334,402.71	744,022.71	717,406.71	26,616.00	744,022.71	26,616.00	716,671.26	716,671.26	27,351.45
000 15000	-	24,351.00	24,351.00	24,351.00	-	24,351.00	24,351.00	24,351.00	24,351.00	-
000 15300	-	-	-	-	-	-	-	-	-	-
000 15400	19,932.00	19,932.00	39,864.00	39,864.00	-	39,864.00	-	39,864.00	39,864.00	-
000 15900	3,870.00	270.00	4,140.00	3,870.00	270.00	4,140.00	270.00	3,600.00	3,600.00	-
000 17000	-	-	-	-	-	-	-	-	-	-
000 18000	-	144,049.64	144,049.64	144,049.64	-	144,049.64	144,049.64	144,049.64	144,049.64	-
000 18200	440,784.00	359,351.19	800,135.19	440,784.00	359,351.19	800,135.19	359,351.19	800,135.19	800,135.19	-
000 21000	-	5,404.92	5,404.92	5,404.92	-	5,404.92	-	5,404.92	5,404.92	-
000 21600	-	3,039.40	3,039.40	3,039.40	-	3,039.40	-	3,039.40	3,039.40	-
000 22000	15,644.00	5,776.28	9,867.72	9,867.72	-	9,867.72	-	8,267.42	8,267.42	1,600.30
000 24600	-	357.24	357.24	357.24	-	357.24	-	357.24	357.24	-
000 24800	-	704.99	704.99	704.99	-	704.99	-	704.99	704.99	-
000 24900	-	-	-	-	-	-	-	-	-	-
000 25300	21,072.00	9,691.50	30,763.50	11,380.50	11,380.50	11,380.50	-	8,940.48	8,940.48	2,440.02
000 25400	880.00	880.00	1,760.00	880.00	-	880.00	-	880.00	880.00	-
000 26100	364,367.00	118,637.02	483,004.02	483,004.02	-	483,004.02	-	286,947.17	286,947.17	196,056.85
000 29100	10,000.00	9,625.09	19,625.09	374.91	374.91	374.91	-	374.91	374.91	-
000 29200	-	3,062.40	3,062.40	3,062.40	-	3,062.40	-	3,062.40	3,062.40	-
000 29800	41,909.00	41,539.10	83,448.10	369.90	369.90	369.90	-	369.90	369.90	-
000 31000	70,000.00	16,759.00	86,759.00	53,241.00	53,241.00	53,241.00	-	53,241.01	53,241.01	0.01
000 31400	37,302.00	12,557.73	49,859.73	49,859.73	-	49,859.73	-	49,859.73	49,859.73	-
000 31900	18,119.00	4,993.43	23,112.43	13,125.57	13,125.57	13,125.57	-	13,125.57	13,125.57	-
000 31700	17,073.00	889.06	17,962.06	17,912.06	-	17,912.06	-	17,912.06	17,912.06	-
000 31900	164,536.00	137,033.56	301,569.56	27,502.44	27,502.44	27,502.44	-	27,502.44	27,502.44	-
000 32600	99,000.00	99,000.00	198,000.00	126,629.64	126,629.64	126,629.64	-	126,629.63	126,629.63	0.01
000 32800	-	69,600.00	69,600.00	69,600.00	-	69,600.00	-	69,600.00	69,600.00	-
000 33400	1,200.00	300.02	1,500.02	899.98	899.98	899.98	-	735.32	735.32	164.66
000 33600	1,943.00	1,943.00	3,886.00	1,943.00	-	1,943.00	-	1,943.00	1,943.00	-
000 34500	67,771.00	23,877.62	91,648.62	91,648.62	-	91,648.62	-	91,648.62	91,648.62	-
000 33500	283,789.00	40,263.24	324,052.24	243,525.76	9,526.48	243,525.76	9,526.48	100,003.56	100,003.56	143,522.20
000 33700	86,493.00	76,423.00	162,916.00	10,068.00	10,068.00	10,068.00	-	9,952.00	9,952.00	116.00
000 35900	7,000.00	7,000.00	14,000.00	-	-	-	-	-	-	-
000 37100	10,000.00	10,000.00	20,000.00	6,087.00	6,087.00	6,087.00	-	-	-	-
000 37200	10,000.00	10,000.00	20,000.00	-	-	-	-	-	-	-
000 37500	20,579.00	14,746.13	35,325.13	5,832.87	5,832.87	5,832.87	-	5,832.87	5,832.87	-
000 38100	10,000.00	10,000.00	20,000.00	-	-	-	-	-	-	-
000 38200	15,000.00	6,836.01	21,836.01	8,163.99	8,163.99	8,163.99	-	8,163.99	8,163.99	-

Equipo de cómputo y de tecnologías de la información


6,965,005.00	1,724,306.14	8,689,311.14	8,318,664.70	370,646.44	8,689,311.14	370,646.44	8,298,748.16	8,298,748.16	403,566.98
Total =>									



\_\_\_\_\_  
 PRESIDENTE MUNICIPAL  
 C. RICARDO SALLAGDO JUAREZ



\_\_\_\_\_  
 ESCRIBANO MUNICIPAL  
 CP. JESUS EMMANUEL RUANO HERNANDEZ



\_\_\_\_\_  
 EL C. PRESIDENTE COMISION DE HDA Y SINDICO  
 LIC. MARIA ISABEL GONZALEZ TOVAR




COO 34780	Seguro de Maquinaria	123,221.00	59,800.42	63,420.58	63,420.58	-	-	34,787.81	34,787.81	24,632.77
COO 34790	Plano y maquina	-	13,300.00	13,300.00	13,300.00	-	-	13,300.00	13,300.00	-
COO 35100	Comerciales y mantenimiento de maquinas	4,657.00	4,657.00	-	-	-	-	-	-	-
COO 35200	Industria, agricultura y mantenimiento de maquinas y equipo de mantenimiento, agricultura y pecuarias	30,000.00	10,187.64	19,812.36	19,812.36	-	-	7,040.04	7,040.04	12,772.32
COO 35300	Repuestos y mantenimiento de equipo de transporte	245,248.00	4,700.28	238,547.72	238,547.72	-	-	101,062.91	101,062.91	113,464.81
COO 35700	Maquinas, herramientas y mantenimiento de maquinas, autos, camionetas y herramientas	69,194.00	68,730.00	464.00	464.00	-	-	-	-	464.00
COO 35800	Repuestos de transporte y equipo de abastecimiento	-	230.00	230.00	230.00	-	-	230.00	230.00	-
COO 35900	Servicios de transporte y mantenimiento	80,000.00	29,054.98	50,945.02	50,945.02	-	-	26,108.99	26,108.99	24,836.03
COO 36100	Edificios por fabricar, mobiliario y otros edificios de transporte, autos, programas y actividades gubernamentales	60,000.00	13,080.00	73,080.00	73,080.00	-	-	-	-	73,080.00
COO 37100	Prerogativas	21,304.00	11,562.99	9,741.01	9,741.01	-	-	9,741.01	9,741.01	-
COO 37200	Prerogativas	15,000.00	5,982.39	9,017.61	9,017.61	-	3,548.13	9,037.61	9,037.61	-
COO 37300	Valores en el pais	41,100.00	13,000.51	28,099.49	28,099.49	-	3,548.13	28,099.49	28,099.49	-
COO 38100	Clases de tenencia	25,000.00	25,000.00	-	-	-	-	-	-	-
COO 38200	Clases de tenencia y subarrendo	626,900.00	596,758.03	30,141.97	30,141.97	-	-	28,141.97	28,141.97	2,000.00
COO 40100	Agencia costales e impuestos	1,430,000.00	557,325.38	872,674.62	872,674.62	-	-	216,858.18	216,858.18	655,816.44
COO 40200	Renta y otros gastos para programacion de responsabilidad	-	142,800.00	142,800.00	142,800.00	-	-	142,800.00	142,800.00	-
COO 40300	Agencia costales e impuestos	300,000.00	300,000.00	-	-	-	-	-	-	-
COO 40400	Agencia costales e impuestos	16,000.00	16,000.00	-	-	-	-	-	-	16,000.00
COO 51200	Mobiliario, excepto de oficina y patrimonio	-	45,815.98	45,815.98	45,815.98	-	-	45,815.98	45,815.98	-
COO 51300	Equipo de computo y de tecnologia de la informacion	-	4,494.61	4,494.61	4,494.61	-	-	4,494.61	4,494.61	-
COO 56000	Otros equipos	-	-	-	-	-	-	-	-	-

Objeto 4 RECURSOS FINANCIEROS	Fondo 04 B23 P7M	16,549.37	16,549.37	16,549.37	16,549.37	37.01	37.01	16,549.37	16,549.37	-
PROYECTO BENEFICIO	200202	-	-	-	-	-	-	-	-	-
COO 62300	Edificios en habitacion	-	-	-	-	-	-	-	-	-
Objeto 5 RECURSOS FINANCIEROS	Fondo 05 B23 P7M	39,289.40	39,289.40	39,289.40	39,289.40	43.16	43.16	39,289.40	39,289.40	-
PROYECTO BENEFICIO	200203	-	-	-	-	-	-	-	-	-
COO 62300	Edificios en habitacion	-	-	-	-	-	-	-	-	-
Objeto 6 RECURSOS FINANCIEROS	Fondo 06 B23 P7M	31,505.01	31,505.01	31,505.01	31,505.01	138.61	138.61	31,505.01	31,505.01	-
PROYECTO BENEFICIO	200204	-	-	-	-	-	-	-	-	-
COO 62300	Edificios en habitacion	-	-	-	-	-	-	-	-	-
Objeto 7 RECURSOS FINANCIEROS	Fondo 07 B23 P7M	37,020.85	37,020.85	37,020.85	37,020.85	533.52	533.52	37,020.85	37,020.85	37,020.85
PROYECTO BENEFICIO	200205	-	-	-	-	-	-	-	-	-
COO 62300	Equipo de oficina y patrimonio	-	-	-	-	-	-	-	-	-
COO 63100	Equipo medico y de laboratorio	20,788.96	20,788.96	20,788.96	20,788.96	-	-	20,788.96	20,788.96	20,789.03
Objeto 8 RECURSOS FINANCIEROS	Fondo 08 B23 P7M	1,995,299.93	1,995,299.93	1,995,299.93	1,995,299.93	-	-	1,995,299.93	1,995,299.93	-
PROYECTO BENEFICIO	200206	-	-	-	-	-	-	-	-	-
COO 64100	Agencia costales e impuestos	-	-	-	-	-	-	-	-	-
Objeto 9 RECURSOS FINANCIEROS	Fondo 09 B23 P7M	999,742.50	999,742.50	999,742.50	999,742.50	-	-	999,742.50	999,742.50	782,276.42
PROYECTO BENEFICIO	200207	-	-	-	-	-	-	-	-	-
COO 64100	Agencia costales e impuestos	-	-	-	-	-	-	-	-	-
Objeto 10 RECURSOS FINANCIEROS	Fondo 10 B23 P7M	499,953.85	499,953.85	499,953.85	499,953.85	-	-	499,953.85	499,953.85	-
PROYECTO BENEFICIO	200208	-	-	-	-	-	-	-	-	-
COO 64100	Agencia costales e impuestos	-	-	-	-	-	-	-	-	-
Objeto 11 RECURSOS FINANCIEROS	Fondo 11 B23 P7M	-	-	-	-	-	-	-	-	-
PROYECTO BENEFICIO	200209	-	-	-	-	-	-	-	-	-
COO 64100	Agencia costales e impuestos	-	-	-	-	-	-	-	-	-

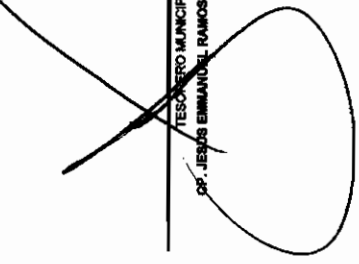




	4,565.76	56,304.22	51,738.46	4,565.76	51,738.46	4,565.76
Total =>	5,018,218.00	18,689,119.85	78,687,337.45	68,566,502.95	2,440,774.50	78,687,337.45
					2,440,774.50	63,759,692.82
						63,759,692.82
						4,565.76
						6,348,944.63



PRESIDENTE MUNICIPAL  
C. RICARDO GALLARDO JUÁREZ



OP. JESÚS ENMANUEL RAMOS HERNÁNDEZ  
TESORERO MUNICIPAL



EL C. PRESIDENTE COMISION DE HDA Y SINDICO  
LIC. MARIA ISABEL GONZALEZ TOWAR

ESTADO DEL EJERCICIO DEL PRESUPUESTO DE LOS EGRESOS  
AL 31/05/2015

Código	Descripción	Presupuesto de Egresos Aprobado	Asignaciones/ (Reservaciones)	Presupuesto Vigente	Presupuesto Disponible para		Compendio		Ejercido	Pagado	Cuentas por Pagar
					Compendio	Comprometer	No Devengado	Devengado			
0	Fondo 01 RECURSOS PROPIOS										
000 1100	Sueldos base al personal permanente	29,271,000.00	2,911,123.05	32,202,753.05	39,118,293.51	6,915,539.46	6,915,539.46	32,202,753.05	32,202,753.05	-	-
000 1101	Honorarios asimilables a suarios	55,692.00	936,348.00	992,040.00	819,485.00	172,555.00	172,555.00	992,040.00	992,040.00	-	-
000 1102	Primas por años de servicios eficientes prestados	1,669,340.00	263,403.00	1,932,743.00	1,669,340.00	263,403.00	263,403.00	1,932,743.00	1,932,743.00	-	-
000 1200	Primas de vacaciones, dominical y gratificación de fin de año	10,601,655.00	1,218,495.03	11,820,150.03	10,601,655.00	1,218,495.03	1,218,495.03	11,820,150.03	11,820,150.03	-	-
000 1300	Horas extraordinarias	993,946.00	899,339.69	993,946.00	899,339.69	899,339.69	899,339.69	1,893,285.69	1,893,285.69	-	-
000 1400	Compensaciones	44,553.21	44,553.21	44,553.21	22,579.08	21,974.13	21,974.13	44,553.21	44,553.21	-	-
000 1409	Aportaciones para seguros	7,076,880.00	1,018,889.98	8,095,769.98	8,095,769.98	67,056.00	67,056.00	7,496,226.78	7,496,226.78	-	999,543.20
000 1100	Cuentas para el fondo de ahorro y fondo de trabajo	754,812.00	26,092.00	728,720.00	754,812.00	26,092.00	26,092.00	728,720.00	728,720.00	-	-
000 1200	Indemnizaciones	8,230,524.00	843,402.76	9,073,926.76	8,230,524.00	843,402.76	843,402.76	9,073,926.76	9,073,926.76	-	-
000 1300	Prestaciones y haberes de retiro	412,800.00	2,939,270.00	3,352,070.00	3,352,070.00	3,352,070.00	3,352,070.00	3,352,070.00	3,352,070.00	-	-
000 1400	Otros prestaciones sociales y económicas.	610,598.00	564,752.00	1,175,350.00	610,598.00	564,752.00	564,752.00	1,175,350.00	1,175,350.00	-	-
000 1700	Estimulos	1,292,982.00	48,322.24	1,341,304.24	1,292,982.00	48,322.24	48,322.24	1,341,304.24	1,341,304.24	-	-
000 1800	Impuesto sobre admisión	1,230,113.06	1,230,113.06	2,460,226.12	1,230,113.06	1,230,113.06	1,230,113.06	2,460,226.12	2,460,226.12	-	-
000 2100	Otros impuestos derivados de una relación laboral	2,797,749.00	2,449,613.39	5,247,362.39	2,797,749.00	2,449,613.39	2,449,613.39	5,247,362.39	5,247,362.39	-	-
000 2100	Materiales, útiles y equipos menores de tecnologías de la información y comunicaciones	5,576.12	5,576.12	11,152.24	5,576.12	5,576.12	5,576.12	11,152.24	11,152.24	-	-
000 2100	Materiales, útiles y equipos menores de tecnologías de la información y comunicaciones	35,636.28	35,636.28	71,272.56	35,636.28	35,636.28	35,636.28	71,272.56	71,272.56	-	-
000 2100	Materiales, útiles y equipos menores de tecnologías de la información y comunicaciones	10,000.00	6,476.74	16,476.74	10,000.00	6,476.74	6,476.74	16,476.74	16,476.74	-	-
000 2100	Materiales, útiles y equipos menores de tecnologías de la información y comunicaciones	3,981.12	3,981.12	7,962.24	3,981.12	3,981.12	3,981.12	7,962.24	7,962.24	-	-
000 2100	Materiales, útiles y equipos menores de tecnologías de la información y comunicaciones	20,837.70	20,837.70	41,675.40	20,837.70	20,837.70	20,837.70	41,675.40	41,675.40	-	-
000 2100	Productos alimenticios para personas	3,888.00	3,888.00	7,776.00	3,888.00	3,888.00	3,888.00	7,776.00	7,776.00	-	-
000 2100	Productos minerales no metálicos	1,652.00	1,652.00	3,304.00	1,652.00	1,652.00	1,652.00	3,304.00	3,304.00	-	-
000 2100	Cemento y productos de concreto	8,137.72	8,137.72	16,275.44	8,137.72	8,137.72	8,137.72	16,275.44	16,275.44	-	-
000 2100	Madera y productos de madera	7,389.45	7,389.45	14,778.90	7,389.45	7,389.45	7,389.45	14,778.90	14,778.90	-	-
000 2100	Materiales eléctricos y electrónicos	9,494.00	2,072.53	11,566.53	9,494.00	2,072.53	2,072.53	11,566.53	11,566.53	-	-
000 2100	Artículos metálicos para la construcción	1,913.00	1,913.00	3,826.00	1,913.00	1,913.00	1,913.00	3,826.00	3,826.00	-	-
000 2100	Materiales complementarios	50,000.00	7,357.54	57,357.54	50,000.00	7,357.54	7,357.54	57,357.54	57,357.54	-	-
000 2100	Otros materiales y artículos de construcción y reparación	436,487.00	8,905,858.60	9,342,345.60	9,342,345.60	9,342,345.60	9,342,345.60	9,342,345.60	9,342,345.60	-	-
000 2100	Medicinas y productos farmacéuticos	18,180.00	18,180.00	36,360.00	18,180.00	18,180.00	18,180.00	36,360.00	36,360.00	-	-
000 2100	Materiales, accesorios y suministros médicos	3,611,297.00	1,079,803.96	4,691,100.96	4,691,100.96	4,691,100.96	4,691,100.96	4,691,100.96	4,691,100.96	-	-
000 2100	Fibras sintéticas, hules, plásticos y derivados	60,000.00	55,250.53	115,250.53	60,000.00	55,250.53	55,250.53	115,250.53	115,250.53	-	-
000 2100	Herramientas manuales	15,000.00	13,641.77	28,641.77	15,000.00	13,641.77	13,641.77	28,641.77	28,641.77	-	-
000 2100	Refacciones y accesorios menores de edificios	2,400.00	1,235.60	3,635.60	2,400.00	1,235.60	1,235.60	3,635.60	3,635.60	-	-
000 2100	Refacciones y accesorios menores de equipo de cómputo y tecnologías de la información	167,638.00	25,049.28	192,687.28	167,638.00	25,049.28	25,049.28	192,687.28	192,687.28	-	-
000 2100	Refacciones y accesorios menores de equipo de transporte	7,000.00	56,966.55	63,966.55	63,966.55	63,966.55	63,966.55	63,966.55	63,966.55	-	-
000 2100	Refacciones y accesorios menores otros bienes muebles	250,000.00	50,543.00	300,543.00	300,543.00	300,543.00	300,543.00	300,543.00	300,543.00	-	-
000 3100	Energía eléctrica	55,953.00	33,405.76	89,358.76	89,358.76	89,358.76	89,358.76	89,358.76	89,358.76	-	-
000 3100	Teléfono tradicional	86,063.00	19,949.16	106,012.16	66,113.84	66,113.84	66,113.84	66,113.84	66,113.84	-	-
000 3100	Teléfono celular	28,089.00	4,165.31	32,254.31	32,254.31	32,254.31	32,254.31	32,254.31	32,254.31	-	-
000 3100	Servicios de acceso de Internet, redes y procesamiento de información	3,403,735.00	2,638,265.43	6,042,000.43	6,042,000.43	6,042,000.43	6,042,000.43	6,042,000.43	6,042,000.43	-	-
000 3100	Servicios postales y telegráficos	193,500.00	193,500.00	387,000.00	387,000.00	387,000.00	387,000.00	387,000.00	387,000.00	-	-
000 3100	Servicios integrales y otros servicios	35,000.00	234,431.08	269,431.08	269,431.08	269,431.08	269,431.08	269,431.08	269,431.08	-	-
000 3100	Arrendamiento de inmuebles, otros equipos y herramientas	8,200.00	27,586.48	35,786.48	35,786.48	35,786.48	35,786.48	35,786.48	35,786.48	-	-
000 3100	Otros arrendamientos	291,262.00	5,098.52	296,360.52	296,360.52	296,360.52	296,360.52	296,360.52	296,360.52	-	-
000 3100	Servicios de apoyo administrativo, traducción, fotocopiado e impresión	33,722.00	7,738.00	41,460.00	41,460.00	41,460.00	41,460.00	41,460.00	41,460.00	-	-
000 3100	Seguro de bienes patrimoniales									-	-
000 3100	Conservación y mantenimiento menor de inmuebles									-	-








Municipio de San Luis Potosí, S.L.P.


ESTADO DEL EJERCICIO DEL PRESUPUESTO DE LOS EGRESOS  
AL 31/06/2015

Presupuesto de Egresos Aprobado	Ampliaciones/Reducciones	Presupuesto Vigente	Comprometido	Disponibilidad para Comprometer	Devoluendo	Comprometido No Devolviendo	Ejercido	Pagado	Cuentas por Pagar
5,000.00	5,000.00	5,000.00	-	-	-	-	-	-	-
5,144.00	5,144.00	10.00	-	-	-	-	10.00	10.00	-
-	10.00	10.00	-	-	-	-	-	-	-
-	754.00	754.00	-	-	-	-	-	-	754.00
-	101,833,015.63	101,833,015.63	-	-	-	-	101,833,015.63	101,833,015.63	-
-	75,123.34	75,123.34	-	-	-	-	-	-	-
-	75,123.34	75,123.34	-	-	-	-	-	-	-
<b>Totales =&gt;</b>	<b>16,787,965.80</b>	<b>186,839,644.01</b>	<b>123,884,797.97</b>	<b>1,772,761.84</b>	<b>124,827,558.81</b>	<b>1,771,761.84</b>	<b>124,828,764.69</b>	<b>124,828,764.69</b>	<b>398,798.32</b>

Pago honorarios  
 Viajes en el país  
 Otros servicios de traslado y hospedaje  
 Cuotas de socios social y cultural  
 Ayudas sociales a personas  
 Equipo de trabajo y de mantenimiento de la administración

  
 PRESIDENTE MUNICIPAL  
 C. RICARDO GALLARDO JUAREZ

  
 TESORERO MUNICIPAL  
 CP. JESUS EMMANUEL RAMOS HERNANDEZ

  
 EL C. PRESIDENTE COMISION DE HDA Y SINCO  
 LC. MARIA ISABEL GONZALEZ TOVAR



Municipio de San Luis Potosí, S.L.P.

ESTADO DEL EJERCICIO DEL PRESUPUESTO DE LOS EGRESOS  
AL 31/08/2015

Programa de Egresos Aprobados	Asignación Ordinaria	Presupuesto Vigente	Programas Ejecutables para el Ejercicio	Compras y Derivados	Compras y Derivados	Compras y Derivados	Compras y Derivados	Compras y Derivados	Compras y Derivados	Compras y Derivados	Compras y Derivados	Compras y Derivados	Compras y Derivados
0001/0000/0000	330,042.30	332,748.56	332,748.56	332,748.56	332,748.56	332,748.56	332,748.56	332,748.56	332,748.56	332,748.56	332,748.56	332,748.56	332,748.56
0001/0000/0000	3,000.00	3,000.00	3,000.00	3,000.00	3,000.00	3,000.00	3,000.00	3,000.00	3,000.00	3,000.00	3,000.00	3,000.00	3,000.00
0001/0000/0000	4,000.00	4,000.00	4,000.00	4,000.00	4,000.00	4,000.00	4,000.00	4,000.00	4,000.00	4,000.00	4,000.00	4,000.00	4,000.00
0001/0000/0000	10,000.00	10,000.00	10,000.00	10,000.00	10,000.00	10,000.00	10,000.00	10,000.00	10,000.00	10,000.00	10,000.00	10,000.00	10,000.00
0001/0000/0000	7,500.00	7,500.00	7,500.00	7,500.00	7,500.00	7,500.00	7,500.00	7,500.00	7,500.00	7,500.00	7,500.00	7,500.00	7,500.00
<b>TOTAL</b>	<b>16,628,637.08</b>	<b>17,242,843.54</b>	<b>17,242,843.54</b>	<b>17,242,843.54</b>	<b>17,242,843.54</b>	<b>17,242,843.54</b>	<b>17,242,843.54</b>	<b>17,242,843.54</b>	<b>17,242,843.54</b>	<b>17,242,843.54</b>	<b>17,242,843.54</b>	<b>17,242,843.54</b>	<b>17,242,843.54</b>

Presidente Municipal  
 C. RICARDO LARDO JUAREZ


Tesorero Municipal  
 DR. JESUS ENRIQUE RAMOS HERNANDEZ


EL C. PRESIDENTE COMISION DE HDA Y SINCO  
 LIC. MARIA ISABEL GONZALEZ TOVAR




Municipio de San Luis Potosí, S.L.P.  
 ESTADO DEL EJERCICIO DEL PRESUPUESTO DE LOS EGRESOS  
 AL 31/06/2015

Código	Descripción	Presupuesto de Egresos Aprobado	Ampliaciones/ (Reducciones)	Presupuesto Vigente	Comprometido	Disponible para Comprometer	Devengado	Comprometido No Devengado	Presupuesto Sin Devengar	Ejercido	Pagado	Cuentas por Pagar	Deuda
<b>SIN PROYECTO</b>													
00011100	Servicios básicos de personal (sueldos)	1,465,703.00	12,070.31	1,553,633.49	2,090,937.08	497,304.59	1,553,633.49	697,304.59	-	1,564,383.49	1,564,383.49	10,751.00	
00011200	Reparación maquinaria y equipo	78,108.00	76,789.90	154,897.90	154,790.00	20,147.50	154,897.90	20,147.50	-	154,897.90	154,897.90	-	
00011300	Primas por años de servicios efectivos prestados	28,692.00	8,450.00	37,142.00	28,692.00	8,450.00	37,142.00	8,450.00	-	37,142.00	37,142.00	-	
00011300	Primas de vacaciones, aguinaldo y prestaciones de fin de año	377,532.00	53,874.91	431,426.91	377,532.00	53,874.91	431,426.91	53,874.91	-	431,426.91	431,426.91	-	
00011300	Salvo contratación	56,994.00	35.27	57,029.27	56,994.00	35.27	57,029.27	35.27	-	57,029.27	57,029.27	-	
00011400	Aplicaciones para registro	86,424.00	346,894.40	413,278.40	413,278.40	-	413,278.40	-	-	413,278.40	413,278.40	-	
00011500	Cuentas para el fondo de ahorro y fondo de retiro	5,772.00	1,418.00	7,190.00	5,772.00	1,418.00	7,190.00	1,418.00	-	7,190.00	7,190.00	-	
00011500	Indemnizaciones	-	-	-	-	-	-	-	-	-	-	-	
00011500	Prestaciones y haberes de retiro	-	-	-	-	-	-	-	-	-	-	-	
00011600	Presupuestos autorizados	3,944.00	28,506.00	32,490.00	32,490.00	32,490.00	32,490.00	32,490.00	-	32,490.00	32,490.00	-	
00011600	Otros presupuestos autorizados y contribuciones	7,605.00	10,994.00	18,599.00	18,599.00	18,599.00	18,599.00	18,599.00	-	18,599.00	18,599.00	-	
00011700	Estadística	14,812.00	7,254.34	22,066.34	14,812.00	7,254.34	22,066.34	7,254.34	-	22,066.34	22,066.34	-	
00011700	Impuesto sobre vehículos	-	59,724.72	59,724.72	59,724.72	59,724.72	59,724.72	59,724.72	-	59,724.72	59,724.72	-	
00011700	Otros impuestos del rubro de uso educativo libre	274,626.00	34,315.04	308,941.04	274,626.00	34,315.04	308,941.04	34,315.04	-	308,941.04	308,941.04	-	
00012100	Productos alimenticios para consumo	15,957.00	14,870.90	4,086.10	4,086.10	-	4,086.10	-	-	4,086.10	4,086.10	-	
00020000	Industria eléctrica y electrónica	-	-	-	-	-	-	-	-	-	-	-	
00020000	Industria y productos farmacéuticos	4,214.00	23,256.99	29,470.99	29,470.99	-	29,470.99	-	-	29,470.99	29,470.99	-	
00020400	Industria, minería y explotación siderúrgica	196.00	180.00	-	-	-	-	-	-	-	-	-	
00020400	Servicios energéticos y otros servicios	32,683.00	27,302.50	5,900.50	5,900.50	-	5,900.50	-	-	5,900.50	5,900.50	-	
00020400	Arrendamiento de edificios y equipo de administración, educación y recreación	-	-	-	-	-	-	-	-	-	-	-	
00020400	Servicios de apoyo administrativo, estadístico, financiero y seguridad	389.00	389.00	-	-	-	-	-	-	-	-	-	
00020400	Servicios profesionales, científicos y técnicos	1,000.00	1,000.00	-	-	-	-	-	-	-	-	-	
00020400	Servicios de tránsito y ferrocarril	950,000.00	26,543.85	683,457.12	683,457.12	4,642.32	683,457.12	4,642.32	-	683,457.12	683,457.12	-	
00020400	Otros de rubro central y cultural	3,186,679.00	35,973.58	3,878,656.38	4,093,979.51	3,878,656.38	4,093,979.51	3,878,656.38	-	4,093,979.51	4,093,979.51	-	
<b>Total</b>													

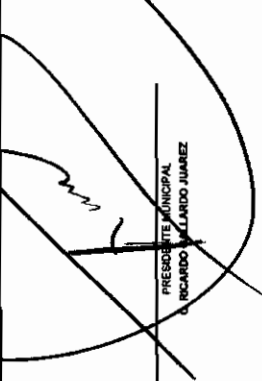

  
 CP. JESUS ENRIQUE RAMOS HERNANDEZ  
 TESORERO MUNICIPAL



  
 CP. RICARDO GALLARDO JUAREZ  
 PRESIDENTE MUNICIPAL



  
 LIC. MARIBEL GONZALEZ TOVAR  
 EL C. PRESIDENTE COMISION DE HIDA Y SINCO

ESTADO DEL EJERCICIO DEL PRESUPUESTO DE LOS EGRESOS  
AL 31/06/2015

Concepto	Presupuesto de Egresos Aprobado	Ampliaciones (Reducciones)	Presupuesto Vigente	Comprometido	Disponible para Comprometer	Devengado	Comprometido No Devengado	Presupuesto sin Devengar	Ejercicio	Pagado	Costos por Pagar
<b>OTROS EGRESOS</b>											
001 1104	761,254.00	206,804.97	968,058.97	933,780.76	372,331.69	361,449.07	372,331.69	-	361,449.07	561,469.97	-
001 1106	66,592.00	50,620.50	117,212.50	111,001.00	51,230.50	162,211.50	162,211.50	-	162,211.50	162,211.50	-
001 1108	18,178.00	1,331.00	19,509.00	16,723.00	1,533.00	9,181.00	9,181.00	-	9,181.00	9,181.00	-
001 1109	171,323.00	7,041.62	178,364.62	171,273.00	7,041.62	178,364.62	178,364.62	-	178,364.62	178,364.62	-
001 1130	26,398.00	62,893.25	89,291.25	26,398.00	62,893.25	89,291.25	89,291.25	-	89,291.25	89,291.25	-
001 1440	78,304.00	346,174.36	424,478.36	424,478.36	-	424,478.36	-	-	424,478.36	424,478.36	-
001 1510	7,704.00	17,795.35	25,499.35	7,704.00	17,795.35	25,499.35	25,499.35	-	25,499.35	25,499.35	-
001 1526	78,024.00	3,024.17	81,048.17	78,024.00	3,024.17	81,048.17	81,048.17	-	81,048.17	81,048.17	-
001 1530	4,548.00	21,812.00	26,360.00	26,360.00	-	26,360.00	-	-	26,360.00	26,360.00	-
001 1540	7,069.00	3,011.00	10,080.00	10,080.00	-	10,080.00	-	-	10,080.00	10,080.00	-
001 1560	20,294.00	879.79	21,173.79	21,173.79	-	21,173.79	-	-	21,173.79	21,173.79	-
001 1710	-	24,807.71	24,807.71	24,807.71	-	24,807.71	-	-	24,807.71	24,807.71	-
001 1810	148,614.00	5,924.35	154,538.35	148,614.00	5,924.35	154,538.35	154,538.35	-	154,538.35	154,538.35	-
001 1820	84,478.00	77,999.66	162,477.66	6,568.40	-	6,568.40	-	-	6,568.40	6,568.40	-
001 2000	1,300.00	1,500.00	2,800.00	2,800.00	-	2,800.00	-	-	2,800.00	2,800.00	-
001 2010	4,816.00	3,264.15	8,080.15	8,080.15	-	8,080.15	-	-	8,080.15	8,080.15	-
001 2030	30,000.00	205.00	30,205.00	-	-	-	-	-	-	-	-
001 2040	6,852.00	6,182.00	13,034.00	-	-	-	-	-	-	-	-
001 2050	6,000.00	2,000.00	8,000.00	-	-	-	-	-	-	-	-
001 2100	57,655.00	31,348.74	89,003.74	6,286.26	-	6,286.26	-	-	6,286.26	6,286.26	-
001 2200	1,000.00	480.60	1,480.60	310.40	-	310.40	-	-	310.40	310.40	-
001 2400	448.00	448.00	896.00	896.00	-	896.00	-	-	896.00	896.00	-
001 2600	575,000.00	286,135.06	861,135.06	286,135.06	-	286,135.06	-	-	286,135.06	286,135.06	-
001 2800	2,119,238.00	99,316.99	2,218,554.99	1,257,994.11	178,188.89	2,078,962.82	178,188.89	-	2,078,962.82	1,879,893.96	-
<b>Total</b>											
									124,024.72	154,024.72	6,500.00
									1,879,893.96	1,879,893.96	199,006.12


  
 PRESIDENTE MUNICIPAL  
 RICARDO MATLARIDO JUÁREZ


  
 TESORERO MUNICIPAL  
 CP. JESÚS ENRIQUE RAMOS HERNÁNDEZ


  
 EL C. PRESIDENTE COMISION DE HOA Y SINDICO  
 LIC. MARIA ISABEL GONZALEZ TOVAR



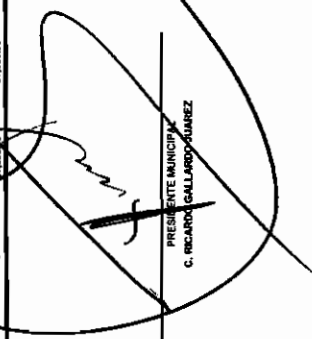
Municipio de San Luis Potosí, S.L.P.  
AL 31/03/2015  
ESTADO DEL EJERCICIO DEL PRESUPUESTO DE LOS EGRESOS

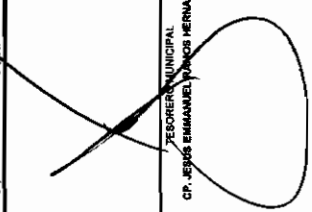
Código	Descripción	Presupuesto de Egresos Aprobado	Ampliaciones (Rebajas)	Presupuesto Vigente	Comprobado	Presupuesto Disponible para Comprometer	Devengado	Comprobado No Devengado	Presupuesto sin Devengar	Ejercido	Pagado	Cuentas por Pagar Deuda
000 1000	Salarios base de personal permanente	8,265,331.00	139,343.00	8,404,674.00	18,731,111.16	2,663,077.22	8,066,073.94	2,663,077.22	8,066,073.94	8,066,073.94	8,066,073.94	-
000 1010	Incentivos, comisiones e extras	203,679.00	315,974.00	519,653.00	378,189.00	-	44,536.00	44,536.00	474,123.00	379,603.00	379,603.00	-
000 1020	Prestos por días de ausencia autorizada permanente	504,416.00	23,598.00	528,014.00	504,416.00	33,980.00	518,936.00	23,980.00	542,916.00	518,936.00	518,936.00	-
000 1030	Prestos de ausencia autorizada y prórroga de días de ausencia autorizada	3,231,115.00	206,663.67	3,437,778.67	3,231,115.00	206,663.67	3,231,115.00	206,663.67	3,437,778.67	3,231,115.00	3,231,115.00	-
000 1040	Prestos autorizados	212,667.00	144,536.77	357,203.77	212,667.00	144,536.77	212,667.00	144,536.77	357,203.77	357,203.77	357,203.77	-
000 1050	Comprobaciones	480,039.94	480,039.94	960,079.88	261,010.88	219,049.06	480,039.94	219,049.06	739,088.94	480,039.94	480,039.94	-
000 1060	Aplicaciones	2,090,332.00	87,981.61	2,178,313.61	2,178,313.61	-	2,178,313.61	-	2,178,313.61	1,869,872.70	1,869,872.70	307,440.91
000 1070	Costos para el fondo de reserva / fondo de ahorro	238,530.00	-	238,530.00	238,530.00	-	238,530.00	-	238,530.00	238,530.00	238,530.00	-
000 1080	Indemnizaciones	3,119,464.00	838,568.12	3,958,032.12	3,119,464.00	838,568.12	4,201,093.88	838,568.12	4,201,093.88	4,201,093.88	4,201,093.88	-
000 1090	Prestaciones y subsidios de riesgo	917,886.00	999,378.00	1,917,264.00	999,378.00	153,710.00	999,378.00	153,710.00	1,153,088.00	999,378.00	999,378.00	-
000 1100	Otras prestaciones sociales y prestaciones	221,640.00	13,710.00	235,350.00	221,640.00	56,131.83	377,717.17	56,131.83	433,849.00	377,717.17	377,717.17	-
000 1110	Estadísticas	383,849.00	-	383,849.00	383,849.00	-	383,849.00	-	383,849.00	383,849.00	383,849.00	-
000 1120	Estudios	-	342,339.62	342,339.62	342,339.62	-	342,339.62	-	342,339.62	342,339.62	342,339.62	-
000 1130	Otras erogaciones de carácter administrativo	1,637,045.00	287,789.78	1,924,834.78	1,637,045.00	287,789.78	1,924,834.78	287,789.78	2,212,624.56	1,924,834.78	1,924,834.78	-
000 1140	Planificación, información y sistemas de cómputo	7,823.00	8,159.28	15,982.28	15,982.28	-	15,982.28	-	15,982.28	15,982.28	15,982.28	-
000 1150	Procesos administrativos para proyectos	139,800.00	139,800.00	279,600.00	139,800.00	-	279,600.00	-	279,600.00	279,600.00	279,600.00	-
000 1160	Procedimientos administrativos	15,257.00	15,257.00	30,514.00	30,514.00	-	30,514.00	-	30,514.00	30,514.00	30,514.00	-
000 1170	Compras y producción de bienes	3,263.00	1,277.77	4,540.77	787.23	-	787.23	-	787.23	787.23	787.23	-
000 1180	Compras y producción de servicios	12,000.00	11,614.93	23,614.93	373.03	-	373.03	-	373.03	373.03	373.03	-
000 1190	Arrendamientos y alquileres	20,000.00	20,281.19	40,281.19	40,281.19	-	40,281.19	-	40,281.19	40,281.19	40,281.19	-
000 1200	Arrendamientos para la construcción	7,703.00	3,983.48	11,686.48	3,717.32	-	3,717.32	-	3,717.32	3,717.32	3,717.32	-
000 1210	Obras nuevas y ampliación de construcciones y reparaciones	20,000.00	9,215.68	29,215.68	10,464.32	-	10,464.32	-	10,464.32	10,464.32	10,464.32	-
000 1220	Manutención y reparaciones	92,716.00	3,632,462.87	3,725,178.87	3,725,178.87	-	3,725,178.87	-	3,725,178.87	3,725,178.87	3,725,178.87	-
000 1230	Manutención y mantenimiento preventivo	3,065.00	3,065.00	6,130.00	3,181.44	-	3,181.44	-	3,181.44	3,181.44	3,181.44	-
000 1240	Manutención, mantenimiento y reparaciones	-	3,181.44	3,181.44	3,181.44	-	3,181.44	-	3,181.44	3,181.44	3,181.44	-
000 1250	Manutención, mantenimiento y reparaciones	-	176,306.57	176,306.57	176,306.57	-	176,306.57	-	176,306.57	176,306.57	176,306.57	-
000 1260	Manutención y mantenimiento preventivo	10,000.00	8,483.23	18,483.23	1,514.77	-	1,514.77	-	1,514.77	1,514.77	1,514.77	-
000 1270	Manutención y mantenimiento preventivo	12,000.00	6,158.71	18,158.71	18,158.71	-	18,158.71	-	18,158.71	18,158.71	18,158.71	-
000 1280	Manutención y mantenimiento preventivo	1,000.00	1,000.00	2,000.00	289.00	-	289.00	-	289.00	289.00	289.00	-
000 1290	Manutención y mantenimiento preventivo	12,173.00	24,161.92	36,334.92	38,034.92	-	38,034.92	-	38,034.92	38,034.92	38,034.92	-
000 1300	Manutención y mantenimiento preventivo	-	1,404.62	1,404.62	1,404.62	-	1,404.62	-	1,404.62	1,404.62	1,404.62	-
000 1310	Manutención y mantenimiento preventivo	-	1,586.86	1,586.86	1,586.86	-	1,586.86	-	1,586.86	1,586.86	1,586.86	-
000 1320	Manutención y mantenimiento preventivo	1,050,000.00	437,426.00	1,487,426.00	1,412,574.00	-	1,412,574.00	-	1,412,574.00	1,412,574.00	1,412,574.00	-
000 1330	Agua	75,997.00	6,443.26	82,440.26	69,026.74	-	69,026.74	-	69,026.74	69,026.74	69,026.74	-
000 1340	Tarifas eléctricas	60,897.00	41,263.42	102,160.42	19,433.58	-	19,433.58	-	19,433.58	19,433.58	19,433.58	-
000 1350	Manutención y mantenimiento preventivo	40,154.00	3,411.84	43,565.84	44,307.84	-	44,307.84	-	44,307.84	44,307.84	44,307.84	-
000 1360	Manutención y mantenimiento preventivo	300.00	300.00	600.00	182,178.26	-	182,178.26	-	182,178.26	182,178.26	182,178.26	-
000 1370	Manutención y mantenimiento preventivo	175,000.00	27,475.64	202,475.64	172,514.36	-	172,514.36	-	172,514.36	172,514.36	172,514.36	-
000 1380	Manutención y mantenimiento preventivo	200,000.00	99,053.04	299,053.04	96,233.84	-	96,233.84	-	96,233.84	96,233.84	96,233.84	-
000 1390	Manutención y mantenimiento preventivo	3,458.00	8,458.00	11,916.00	27,734.98	-	27,734.98	-	27,734.98	27,734.98	27,734.98	-
000 1400	Manutención y mantenimiento preventivo	27,232.00	503.98	27,735.98	27,734.98	-	27,734.98	-	27,734.98	27,734.98	27,734.98	-
000 1410	Manutención y mantenimiento preventivo	21,678.00	3,221.00	24,899.00	23,000.00	-	23,000.00	-	23,000.00	23,000.00	23,000.00	-
000 1420	Manutención y mantenimiento preventivo	178,503.00	57,367.66	235,870.66	131,997.24	-	131,997.24	-	131,997.24	131,997.24	131,997.24	-
000 1430	Manutención y mantenimiento preventivo	18,682.00	18,682.00	37,364.00	18,682.00	-	18,682.00	-	18,682.00	18,682.00	18,682.00	-
000 1440	Manutención y mantenimiento preventivo	41,000.00	18,037.30	59,037.30	32,963.70	-	32,963.70	-	32,963.70	32,963.70	32,963.70	-
000 1450	Manutención y mantenimiento preventivo	55,000.00	50,338.00	105,338.00	4,411.20	-	4,411.20	-	4,411.20	4,411.20	4,411.20	-
000 1460	Manutención y mantenimiento preventivo	200,000.00	83.31	200,083.31	83.31	-	83.31	-	83.31	83.31	83.31	-
000 1470	Manutención y mantenimiento preventivo	-	39,893.36	39,893.36	39,893.36	-	39,893.36	-	39,893.36	39,893.36	39,893.36	-
000 1480	Manutención y mantenimiento preventivo	-	12,044.59	12,044.59	12,044.59	-	12,044.59	-	12,044.59	12,044.59	12,044.59	-
000 1490	Manutención y mantenimiento preventivo	-	21,508,495.90	21,508,495.90	21,508,495.90	-	21,508,495.90	-	21,508,495.90	21,508,495.90	21,508,495.90	-
000 9999	Manutención y mantenimiento preventivo	24,317,388.89	3,782,417.87	28,099,806.76	1,628,680.63	-	1,628,680.63	-	1,628,680.63	1,628,680.63	1,628,680.63	-
<b>Total</b>												


Municipio de San Luis Potosí, S.L.P.  
 ESTADO DEL EJERCICIO DEL PRESUPUESTO DE LOS EGRESOS  
 AL JUDEZGAL

Presupuesto de Egresos Aprobado	Ampliaciones (Revolucionarias)	Presupuesto Vigente	Comprobado	Presupuesto Disponible para Comprobar	Devengado	Comprobado Devengado	Presupuesto Sin Devengar	Ejercido	Pagado	Cuentas por Pagar Deuda
25,000.00	17,000.00	17,000.00	17,000.00	17,000.00	17,000.00	17,000.00	-	17,000.00	17,000.00	-
17,000.00	17,000.00	17,000.00	17,000.00	17,000.00	17,000.00	17,000.00	-	17,000.00	17,000.00	-
<b>Total no</b>										

Origen 1 EGRESOS FISCAL Fondo de EGRESOS PROPIOS  
 PROYECTO 00000  
 CUD 12100


  
 PRESIDENTE MUNICIPAL  
 C. RICARDO GALLARDO GUAREZ


  
 TEBORER MUNICIPAL  
 CP. JESUS ENHMANUEL RAMOS HERNANDEZ


  
 EL C. PRESIDENTE COMISION DE HDA Y SINDICO  
 LC. MARIA INES GONZALEZ TOVAR


Municipio de San Luis Potosí, S.L.P.  
**ESTADO DEL EJERCICIO DEL PRESUPUESTO DE LOS EGRESOS**  
 AL 31/06/2015


Origen de Recursos	Presupuesto de Egresos Aprobado	Ampliación/ (Reducción)	Presupuesto Vigente	Comprometido	Disponible para Comprometer	Comprometido Investigado	Presupuesto Ejecutado	Pagado	Cuentas por Pagar
						No Investigado			Deudas
<b>Origen 5 RECUBRIMIENTOS YERBOS. Fondo de RL3 17%</b>									
PROYECTO 282528	4,365,663.00	431,246.06	4,796,909.06	6,343,970.60	1,547,061.54	4,796,909.06	4,796,909.06	4,796,909.06	-
COO 01180	1,172,664.30	1,172,664.30	1,172,664.30	731,123.50	645,327.30	1,376,632.50	1,376,632.50	1,376,632.50	-
COO 01190	71,292.00	543,810.77	415,102.77	71,292.00	343,810.77	415,102.77	415,102.77	415,102.77	-
COO 01200	941,407.00	170,960.10	1,112,367.10	941,407.00	170,960.10	1,112,367.10	1,112,367.10	1,112,367.10	-
COO 01300	16,289.00	16,498.41	16,289.00	16,289.00	14,096.41	17,921.59	17,921.59	17,921.59	-
COO 01400	1,603,104.00	867,723.64	2,470,827.64	2,470,827.64	7,123.00	2,470,827.64	2,470,827.64	2,470,827.64	-
COO 01500	15,296.00	36.00	15,332.00	15,296.00	36.00	15,332.00	15,332.00	15,332.00	-
COO 01600	213,081.02	213,081.02	213,081.02	213,081.02	213,081.02	213,081.02	213,081.02	213,081.02	-
COO 01700	283,044.00	283,044.00	283,044.00	283,044.00	283,044.00	283,044.00	283,044.00	283,044.00	-
COO 01800	22,764.00	54,336.00	77,099.00	77,099.00	77,099.00	77,099.00	77,099.00	77,099.00	-
COO 01900	13,177.50	19,360.00	32,537.50	32,537.50	32,537.50	32,537.50	32,537.50	32,537.50	-
COO 02000	40,096.00	1,569.03	41,665.03	40,096.00	1,569.03	41,665.03	41,665.03	41,665.03	-
COO 02100	158,842.64	158,842.64	158,842.64	158,842.64	158,842.64	158,842.64	158,842.64	158,842.64	-
COO 02200	874,484.00	571,902.65	1,446,386.65	874,484.00	571,902.65	1,446,386.65	1,446,386.65	1,446,386.65	-
COO 02300	-	3,133.34	3,133.34	3,133.34	-	3,133.34	3,133.34	3,133.34	-
COO 02400	-	2,984.40	2,984.40	2,984.40	-	2,984.40	2,984.40	2,984.40	-
COO 02500	51,623.00	51,194.00	43.00	43.00	43.00	43.00	43.00	43.00	-
COO 02600	1,421.92	1,421.92	1,421.92	1,421.92	1,421.92	1,421.92	1,421.92	1,421.92	-
COO 02700	1,000.00	1,000.00	1,000.00	1,000.00	1,000.00	1,000.00	1,000.00	1,000.00	-
COO 02800	1,000.00	86,299.98	87,299.98	87,299.98	87,299.98	87,299.98	87,299.98	87,299.98	-
COO 02900	24,082.00	77,488.02	101,570.02	101,570.02	101,570.02	101,570.02	101,570.02	101,570.02	-
COO 03000	1,005.00	1,005.00	1,005.00	1,005.00	1,005.00	1,005.00	1,005.00	1,005.00	-
COO 03100	176,099.00	81,746.34	94,352.66	94,352.66	94,352.66	94,352.66	94,352.66	94,352.66	-
COO 03200	330.00	330.00	330.00	330.00	330.00	330.00	330.00	330.00	-
COO 03300	2,500.00	2,500.00	2,500.00	2,500.00	2,500.00	2,500.00	2,500.00	2,500.00	-
COO 03400	38,000.00	1,060.00	1,060.00	1,060.00	1,060.00	1,060.00	1,060.00	1,060.00	-
COO 03500	3,640.00	32,360.00	32,360.00	32,360.00	32,360.00	32,360.00	32,360.00	32,360.00	-
COO 03600	499.50	499.50	499.50	499.50	499.50	499.50	499.50	499.50	-
COO 03700	23,199.37	23,199.37	23,199.37	23,199.37	23,199.37	23,199.37	23,199.37	23,199.37	-
COO 03800	187,907.00	152,281.82	35,625.18	35,625.18	35,625.18	35,625.18	35,625.18	35,625.18	-
COO 03900	3,000.00	499,000.00	464,000.00	464,000.00	464,000.00	464,000.00	464,000.00	464,000.00	-
COO 04000	2,212.00	2,212.00	2,212.00	2,212.00	2,212.00	2,212.00	2,212.00	2,212.00	-
COO 04100	515,554.74	515,554.74	515,554.74	515,554.74	515,554.74	515,554.74	515,554.74	515,554.74	-
<b>Total</b>	<b>8,771,892.88</b>	<b>3,126,688.97</b>	<b>12,898,581.85</b>	<b>11,668,794.87</b>	<b>629,146.98</b>	<b>12,897,647.89</b>	<b>12,814,774.23</b>	<b>12,898,581.85</b>	<b>88,646.79</b>
<b>Origen 6 RECUBRIMIENTOS YERBOS. Fondo de RL3 17%</b>									
PROYECTO 282528	-	-	-	-	195,173.66	-	-	-	-
COO 02200	-	-	-	-	195,173.66	-	-	-	-
<b>Total</b>	<b>-</b>	<b>-</b>	<b>-</b>	<b>-</b>	<b>195,173.66</b>	<b>-</b>	<b>-</b>	<b>-</b>	<b>-</b>
<b>Origen 7 RECUBRIMIENTOS YERBOS. Fondo de RL3 17%</b>									
PROYECTO 282528	-	6,594.61	6,594.61	6,594.61	6,594.61	6,594.61	6,594.61	6,594.61	-
COO 02300	-	6,594.61	6,594.61	6,594.61	6,594.61	6,594.61	6,594.61	6,594.61	-
<b>Total</b>	<b>-</b>	<b>6,594.61</b>	<b>6,594.61</b>	<b>6,594.61</b>	<b>6,594.61</b>	<b>6,594.61</b>	<b>6,594.61</b>	<b>6,594.61</b>	<b>-</b>
<b>Origen 8 RECUBRIMIENTOS YERBOS. Fondo de RL3 17%</b>									
PROYECTO 282528	-	-	-	-	-	-	-	-	-
COO 01300	-	-	-	-	-	-	-	-	-
<b>Total</b>	<b>-</b>	<b>-</b>	<b>-</b>	<b>-</b>	<b>-</b>	<b>-</b>	<b>-</b>	<b>-</b>	<b>-</b>
<b>Origen 9 RECUBRIMIENTOS YERBOS. Fondo de RL3 17%</b>									
PROYECTO 282528	-	117,460.34	117,460.34	302,300.05	164,929.71	117,460.34	117,460.34	117,460.34	-
COO 02500	-	117,460.34	117,460.34	302,300.05	164,929.71	117,460.34	117,460.34	117,460.34	-
<b>Total</b>	<b>-</b>	<b>117,460.34</b>	<b>117,460.34</b>	<b>302,300.05</b>	<b>164,929.71</b>	<b>117,460.34</b>	<b>117,460.34</b>	<b>117,460.34</b>	<b>-</b>
<b>Origen 10 RECUBRIMIENTOS YERBOS. Fondo de RL3 17%</b>									
PROYECTO 282528	-	-	-	-	-	-	-	-	-
COO 02500	-	-	-	-	-	-	-	-	-
<b>Total</b>	<b>-</b>	<b>-</b>	<b>-</b>	<b>-</b>	<b>-</b>	<b>-</b>	<b>-</b>	<b>-</b>	<b>-</b>
<b>Origen 11 RECUBRIMIENTOS YERBOS. Fondo de RL3 17%</b>									
PROYECTO 282528	-	-	-	-	-	-	-	-	-
COO 02500	-	-	-	-	-	-	-	-	-
<b>Total</b>	<b>-</b>	<b>-</b>	<b>-</b>	<b>-</b>	<b>-</b>	<b>-</b>	<b>-</b>	<b>-</b>	<b>-</b>


Municipio de San Luis Potosí, S.L.P.

ESTADO DEL EJERCICIO DEL PRESUPUESTO DE LOS EGRESOS  
AL 31/06/2015

Presupuesto de Egresos Aprobado	Ampliaciones/ (Reducciones)	Presupuesto Vigente	Comprometido	Disponible para Comprometer	Derogado	Comprometido No Derogado	Presupuesto Sin Derogar	Ejercido	Pagado	Cuenta por Pagar Deuda
200,375.45	200,375.45	200,375.45	419,258.87	168,992.63	200,375.45	168,992.63	168,992.63	200,375.45	200,375.45	200,375.45
Origen 1 SECCION FEDERAL Fondo de B.O. F.F. 200778										
PROYECTO INTERIOR 200778										
Categoría de subvenciones en adiciones y otros trabajos especializados										
619,507.00	619,507.00	619,507.00	753,002.38	131,493.38	619,507.00	133,493.38	133,493.38	619,507.00	619,507.00	619,507.00
Origen 2 SECCION FEDERAL Fondo de B.O. F.F. 200777										
PROYECTO ATENCION 200777										
Categoría de subvenciones										
18,692.59	18,692.59	18,692.59	18,692.59	18,692.59	18,692.59	18,692.59	18,692.59	18,692.59	18,692.59	18,692.59
Origen 3 SECCION FEDERAL Fondo de B.O. F.F. 200778										
PROYECTO INTERIOR 200778										
Categoría de subvenciones										
13,351.95	13,351.95	13,351.95	13,351.95	13,351.95	13,351.95	13,351.95	13,351.95	13,351.95	13,351.95	13,351.95
Origen 4 SECCION FEDERAL Fondo de B.O. F.F. 200778										
PROYECTO INTERIOR 200778										
Categoría de subvenciones										
13,261.95	13,261.95	13,261.95	13,261.95	13,261.95	13,261.95	13,261.95	13,261.95	13,261.95	13,261.95	13,261.95
<b>Total =&gt;</b>										


  
 PRESIDENTE MUNICIPAL  
 C. RICARDO GALLARDO JUÁREZ


  
 CP. JESUS ENMA DEL RAMOS HERNANDEZ


  
 EL C PRESIDENTE COMISION DE HDA Y SINDIC  
 L.C. MARIA ISABEL GONZALEZ TOIVAR

ESTADO DEL EJERCICIO DEL PRESUPUESTO DE LOS EGRESOS  
AL 31/06/2015

Cuentas por Pagar	Pagado	Ejercido	Presupuesto Derrogado	Presupuesto Sin Derrogar	Comprobatario No Derrogado	Presupuesto Disponible para Comprobar	Comprobatario Comprobar	Presupuesto Vigente	Ampliaciones (Reducciones)	Presupuesto Aprobado	Presupuesto de Egresos Aprobado	Cuentas por Pagar	
												Deuda	Débito
000 1130	8,887,805.52	8,887,805.52	8,887,805.52	-	2,976,570.78	2,976,570.78	11,864,376.30	8,887,805.52	137,776.48	9,023,152.00	9,023,152.00	-	-
000 1200	1,198,758.50	1,198,758.50	1,198,758.50	-	430,712.50	430,712.50	768,026.00	1,198,758.50	729,402.50	469,156.00	469,156.00	-	-
000 1310	638,365.50	638,365.50	638,365.50	-	164,312.50	164,312.50	473,053.00	638,365.50	164,512.50	473,053.00	473,053.00	-	-
000 1320	3,029,091.44	3,029,091.44	3,029,091.44	-	528,294.44	528,294.44	2,500,797.00	3,029,091.44	528,294.44	2,500,797.00	2,500,797.00	-	-
000 1400	1,909,078.28	1,909,078.28	1,909,078.28	-	3,620.00	3,620.00	1,905,458.28	1,909,078.28	1,518,082.36	361,096.00	361,096.00	-	-
000 1510	3,620.00	3,620.00	3,620.00	-	2,153.00	2,153.00	5,713.00	3,620.00	2,153.00	5,713.00	5,713.00	-	-
000 1520	2,060,483.10	2,060,483.10	2,060,483.10	-	43,499.10	43,499.10	2,016,984.00	2,060,483.10	43,499.10	2,016,984.00	2,016,984.00	-	-
000 1530	19,120.00	19,120.00	19,120.00	-	19,120.00	19,120.00	19,120.00	19,120.00	72,536.00	91,656.00	91,656.00	-	-
000 1540	17,100.00	17,100.00	17,100.00	-	1,344.00	1,344.00	16,444.00	17,100.00	1,344.00	18,444.00	18,444.00	-	-
000 1550	7,877.00	7,877.00	7,877.00	-	5,913.00	5,913.00	13,790.00	7,877.00	5,913.00	13,790.00	13,790.00	-	-
000 1610	340,893.59	340,893.59	340,893.59	-	340,893.59	340,893.59	340,893.59	340,893.59	940,093.59	1,347,494.92	1,347,494.92	-	-
000 1620	418,053.84	418,053.84	418,053.84	-	492,552.02	492,552.02	492,552.02	492,552.02	395,422.02	96,930.00	96,930.00	-	-
000 1630	17,740.52	17,740.52	17,740.52	-	17,740.52	17,740.52	17,740.52	17,740.52	4,040.00	4,040.00	4,040.00	-	-
000 2540	128,045.73	128,045.73	128,045.73	-	130,778.03	130,778.03	130,778.03	130,778.03	2,197.52	15,542.00	15,542.00	-	-
000 3140	17,740.52	17,740.52	17,740.52	-	17,740.52	17,740.52	17,740.52	17,740.52	623,598.97	756,578.00	756,578.00	-	-
000 3180	130,778.03	130,778.03	130,778.03	-	130,778.03	130,778.03	130,778.03	130,778.03	4,646.88	144,400.00	144,400.00	-	-
000 3200	139,333.12	139,333.12	139,333.12	-	139,333.12	139,333.12	139,333.12	139,333.12	8,847.00	84,000.00	84,000.00	-	-
000 3300	20,233,477.94	20,233,477.94	20,233,477.94	-	88,566.27	88,566.27	20,321,248.35	20,233,477.94	4,406,045.63	16,027,863.68	16,027,863.68	-	-
<b>Total</b>	<b>20,233,477.94</b>	<b>20,233,477.94</b>	<b>20,233,477.94</b>	<b>-</b>	<b>88,566.27</b>	<b>88,566.27</b>	<b>20,321,248.35</b>	<b>20,233,477.94</b>	<b>4,406,045.63</b>	<b>16,027,863.68</b>	<b>16,027,863.68</b>	<b>-</b>	<b>-</b>

PRESIDENTE MUNICIPAL  
 R. RICARDO BALLEGAARD GUÁRDIA

TERCERO MUNICIPAL  
 CP. JESUS EMANUEL RAMOS HERNANDEZ

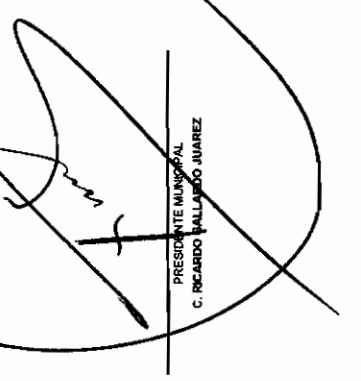
EL C. PRESIDENTE COMISION DE HDA Y SINDIC  
 LIC. MARIA ISABEL GONZALEZ TONAR

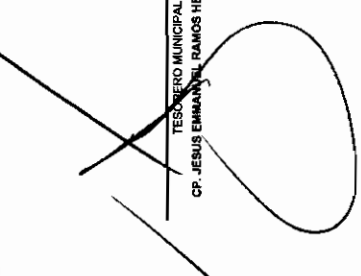



Municipio de San Luis Potosí, S.L.P.

ESTADO DEL EJERCICIO DEL PRESUPUESTO DE LOS EGRESOS  
AL 31/03/2015

CODIGO	DESCRIPCION	Presupuesto de Egresos Aprobado	Ampliaciones/ (Reducciones)	Presupuesto Vigente	Comprometido	Presupuesto Disponible para Comprometer	Devengado	Comprometido Devengado	Presupuesto Sin Devengar	Ejercido	Pagado	Cuentas por Pagar Deudas
000 1100	Bienes de uso común	166,226.00	26,932.87	193,158.87	227,103.13	31,944.26	193,158.87	31,944.26	-	193,158.87	193,158.87	-
000 1110	Bienes muebles e inmuebles	-	8,832.00	8,832.00	-	8,832.00	8,832.00	8,832.00	-	8,832.00	8,832.00	-
000 1120	Presupuesto para el ejercicio del presente ejercicio	48,024.00	7,856.24	56,780.24	48,924.00	7,856.24	56,780.24	7,856.24	-	56,780.24	56,780.24	-
000 1200	Presupuesto para el ejercicio de los ejercicios anteriores	-	6,750.00	6,750.00	4,875.00	1,875.00	6,750.00	1,875.00	-	6,750.00	6,750.00	-
000 1300	Compras	-	376,478.40	376,478.40	376,478.40	-	376,478.40	376,478.40	-	376,478.40	376,478.40	-
000 1400	Apoyos para el ejercicio	3,853.00	233.00	4,086.00	3,853.00	233.00	4,086.00	233.00	-	4,086.00	4,086.00	-
000 1500	Compras para el ejercicio de los ejercicios anteriores	-	-	-	-	-	-	-	-	-	-	-
000 1590	Indiferentes	1,716.00	16,242.00	17,958.00	-	17,958.00	17,958.00	17,958.00	-	17,958.00	17,958.00	-
000 1600	Presupuesto para el ejercicio del presente ejercicio	4,128.00	3,072.00	7,200.00	4,128.00	3,072.00	7,200.00	3,072.00	-	7,200.00	7,200.00	-
000 1690	Otros presupuestos anuales y eventuales	9,765.00	1,577.57	11,342.57	9,765.00	1,577.57	11,342.57	1,577.57	-	11,342.57	11,342.57	-
000 1700	Eventuales	-	6,920.60	6,920.60	6,920.60	-	6,920.60	6,920.60	-	6,920.60	6,920.60	-
000 1800	Impuestos sobre ventas	23,179.00	13,200.46	36,379.46	23,179.00	13,200.46	36,379.46	13,200.46	-	36,379.46	36,379.46	-
000 1900	Otros impuestos directos de un carácter laboral	80.00	11,564.27	11,644.27	15,370.27	-	15,370.27	-	-	15,370.27	-	-
000 2000	Indulgencias, servicios y prestaciones sociales	14,121.00	-	14,121.00	-	-	-	-	-	-	-	620.99
000 2100	Servicios públicos, viáticos y viajes	170.00	170.00	340.00	2,357.34	-	2,357.34	-	-	2,357.34	2,357.34	-
000 2200	Servicios profesionales, científicos y técnicos	-	-	-	-	-	-	-	-	-	-	-
<b>Total</b>		<b>273,818.00</b>	<b>469,462.75</b>	<b>743,280.75</b>	<b>715,874.14</b>	<b>27,426.61</b>	<b>743,280.75</b>	<b>27,426.61</b>	<b>-</b>	<b>743,280.75</b>	<b>743,280.75</b>	<b>620.99</b>


  
 PRESIDENTE MUNICIPAL  
 C. RICARDO BALLADO JUAREZ


  
 TESORERO MUNICIPAL  
 CP. JESUS EMMANUEL RAMOS HERNANDEZ


  
 EL C. PRESIDENTE COMISION DE HCA Y SINDIC  
 U.C. MARIA ISABEL GONZALEZ TOVAR

Municipio de San Luis Potosí, S.L.P.  
ESTADO DEL EJERCICIO DEL PRESUPUESTO DE LOS EGRESOS  
AL 31/08/2015

CODIGO	DESCRIPCION DE EGRESOS	Presupuesto de Egresos Aprobado	Ampliaciones (Rebajas)	Presupuesto Vigente	Comprometido Disponible para Comprometer	Comprometido Disponible para Comprometer	Comprometido No Devengado	Comprometido Devengado	Presupuesto Sin Devengar	Ejercido	Pagado	Cuentas por Pagar por Pagar
000 1100	Salario base al personal permanente	6,752,411.00	1,213,551.17	10,695,764.17	11,967,433.33	1,961,607.16	10,695,764.17	10,695,764.17	-	10,695,764.17	10,695,764.17	-
000 1102	Horas extras al personal permanente	92,532.00	228,444.00	391,487.00	703,111.00	330,976.00	330,976.00	330,976.00	-	330,976.00	330,976.00	-
000 1104	Indemnidad por servicios prestados	115,000.00	115,000.00	230,000.00	230,000.00	230,000.00	230,000.00	230,000.00	-	230,000.00	230,000.00	-
000 1106	Pagos por días de ausencia ordinaria personal	3,664,629.00	184,806.43	3,849,435.43	3,849,435.43	3,849,435.43	3,849,435.43	3,849,435.43	-	3,849,435.43	3,849,435.43	-
000 1108	Pagos por días de ausencia extraordinaria personal	211,691.57	402,100.57	613,792.14	170,691.57	402,100.57	402,100.57	402,100.57	-	402,100.57	402,100.57	-
000 1110	Indemnidad por servicios prestados	32,285.00	32,285.00	64,570.00	64,570.00	64,570.00	64,570.00	64,570.00	-	64,570.00	64,570.00	-
000 1112	Indemnidad por servicios prestados	20,243.38	3,075,423.38	3,095,666.76	3,075,423.38	3,075,423.38	3,075,423.38	3,075,423.38	-	3,075,423.38	3,075,423.38	-
000 1114	Indemnidad por servicios prestados	273,427.00	4,952.00	278,379.00	278,379.00	278,379.00	278,379.00	278,379.00	-	278,379.00	278,379.00	-
000 1116	Indemnidad por servicios prestados	5,264,088.00	158,952.91	5,423,040.91	5,423,040.91	5,423,040.91	5,423,040.91	5,423,040.91	-	5,423,040.91	5,423,040.91	-
000 1118	Indemnidad por servicios prestados	146,312.00	1,680,616.00	1,826,928.00	1,826,928.00	1,826,928.00	1,826,928.00	1,826,928.00	-	1,826,928.00	1,826,928.00	-
000 1120	Indemnidad por servicios prestados	232,659.00	949,152.71	1,181,811.71	1,181,811.71	1,181,811.71	1,181,811.71	1,181,811.71	-	1,181,811.71	1,181,811.71	-
000 1122	Indemnidad por servicios prestados	438,275.00	77,278.97	515,553.97	515,553.97	515,553.97	515,553.97	515,553.97	-	515,553.97	515,553.97	-
000 1124	Indemnidad por servicios prestados	795,641.00	817,677.67	1,613,318.67	1,613,318.67	1,613,318.67	1,613,318.67	1,613,318.67	-	1,613,318.67	1,613,318.67	-
000 1126	Indemnidad por servicios prestados	3,845.00	677.58	4,522.58	4,522.58	4,522.58	4,522.58	4,522.58	-	4,522.58	4,522.58	-
000 1128	Indemnidad por servicios prestados	1,000.00	47,511.78	48,511.78	48,511.78	48,511.78	48,511.78	48,511.78	-	48,511.78	48,511.78	-
000 1130	Indemnidad por servicios prestados	281,792.00	20,847.20	302,639.20	302,639.20	302,639.20	302,639.20	302,639.20	-	302,639.20	302,639.20	-
000 1132	Indemnidad por servicios prestados	5,443.00	5,443.00	10,886.00	10,886.00	10,886.00	10,886.00	10,886.00	-	10,886.00	10,886.00	-
000 1134	Indemnidad por servicios prestados	4,131.00	4,131.00	8,262.00	8,262.00	8,262.00	8,262.00	8,262.00	-	8,262.00	8,262.00	-
000 1136	Indemnidad por servicios prestados	30,000.00	6,293.24	36,293.24	36,293.24	36,293.24	36,293.24	36,293.24	-	36,293.24	36,293.24	-
000 1138	Indemnidad por servicios prestados	10,000.00	8,251.99	18,251.99	18,251.99	18,251.99	18,251.99	18,251.99	-	18,251.99	18,251.99	-
000 1140	Indemnidad por servicios prestados	33,000.00	27,025.59	60,025.59	60,025.59	60,025.59	60,025.59	60,025.59	-	60,025.59	60,025.59	-
000 1142	Indemnidad por servicios prestados	19,778.00	11,086.27	30,864.27	30,864.27	30,864.27	30,864.27	30,864.27	-	30,864.27	30,864.27	-
000 1144	Indemnidad por servicios prestados	15,000.00	15,000.00	30,000.00	30,000.00	30,000.00	30,000.00	30,000.00	-	30,000.00	30,000.00	-
000 1146	Indemnidad por servicios prestados	35,000.00	8,178.62	43,178.62	43,178.62	43,178.62	43,178.62	43,178.62	-	43,178.62	43,178.62	-
000 1148	Indemnidad por servicios prestados	154,777.00	3,947,232.01	4,102,009.01	4,102,009.01	4,102,009.01	4,102,009.01	4,102,009.01	-	4,102,009.01	4,102,009.01	-
000 1150	Indemnidad por servicios prestados	6,445.00	6,445.00	12,890.00	12,890.00	12,890.00	12,890.00	12,890.00	-	12,890.00	12,890.00	-
000 1152	Indemnidad por servicios prestados	1,000.00	1,000.00	2,000.00	2,000.00	2,000.00	2,000.00	2,000.00	-	2,000.00	2,000.00	-
000 1154	Indemnidad por servicios prestados	319,348.00	230,838.47	550,186.47	550,186.47	550,186.47	550,186.47	550,186.47	-	550,186.47	550,186.47	-
000 1156	Indemnidad por servicios prestados	1,000.00	1,000.00	2,000.00	2,000.00	2,000.00	2,000.00	2,000.00	-	2,000.00	2,000.00	-
000 1158	Indemnidad por servicios prestados	62,320.00	27,990.02	90,310.02	90,310.02	90,310.02	90,310.02	90,310.02	-	90,310.02	90,310.02	-
000 1160	Indemnidad por servicios prestados	24,000.00	13,714.38	37,714.38	37,714.38	37,714.38	37,714.38	37,714.38	-	37,714.38	37,714.38	-
000 1162	Indemnidad por servicios prestados	12,577.00	7,999.20	20,576.20	20,576.20	20,576.20	20,576.20	20,576.20	-	20,576.20	20,576.20	-
000 1164	Indemnidad por servicios prestados	190,000.00	28,477.89	218,477.89	218,477.89	218,477.89	218,477.89	218,477.89	-	218,477.89	218,477.89	-
000 1166	Indemnidad por servicios prestados	10,000.00	9,329.09	19,329.09	19,329.09	19,329.09	19,329.09	19,329.09	-	19,329.09	19,329.09	-
000 1168	Indemnidad por servicios prestados	1,000,000.00	44,416.00	1,044,416.00	1,044,416.00	1,044,416.00	1,044,416.00	1,044,416.00	-	1,044,416.00	1,044,416.00	-
000 1170	Indemnidad por servicios prestados	3,000.00	7,357.23	10,357.23	10,357.23	10,357.23	10,357.23	10,357.23	-	10,357.23	10,357.23	-
000 1172	Indemnidad por servicios prestados	13,543.00	7,359.30	20,902.30	20,902.30	20,902.30	20,902.30	20,902.30	-	20,902.30	20,902.30	-
000 1174	Indemnidad por servicios prestados	6,155.00	2,079.22	8,234.22	8,234.22	8,234.22	8,234.22	8,234.22	-	8,234.22	8,234.22	-
000 1176	Indemnidad por servicios prestados	1,207,417.00	853,708.49	2,061,125.49	2,061,125.49	2,061,125.49	2,061,125.49	2,061,125.49	-	2,061,125.49	2,061,125.49	-
000 1178	Indemnidad por servicios prestados	2,000.00	1,861.40	3,861.40	3,861.40	3,861.40	3,861.40	3,861.40	-	3,861.40	3,861.40	-
000 1180	Indemnidad por servicios prestados	14,072.00	14,072.00	28,144.00	28,144.00	28,144.00	28,144.00	28,144.00	-	28,144.00	28,144.00	-
000 1182	Indemnidad por servicios prestados	16,377.00	42,328	58,705.00	58,705.00	58,705.00	58,705.00	58,705.00	-	58,705.00	58,705.00	-
000 1184	Indemnidad por servicios prestados	74,000.00	70,778.56	144,778.56	144,778.56	144,778.56	144,778.56	144,778.56	-	144,778.56	144,778.56	-
000 1186	Indemnidad por servicios prestados	28,379.00	10,579.60	38,958.60	38,958.60	38,958.60	38,958.60	38,958.60	-	38,958.60	38,958.60	-
000 1188	Indemnidad por servicios prestados	128,475.00	11,703.62	140,178.62	140,178.62	140,178.62	140,178.62	140,178.62	-	140,178.62	140,178.62	-
000 1190	Indemnidad por servicios prestados	94,000.00	82,499.98	176,499.98	176,499.98	176,499.98	176,499.98	176,499.98	-	176,499.98	176,499.98	-
000 1192	Indemnidad por servicios prestados	177,000.00	83,768.89	260,768.89	260,768.89	260,768.89	260,768.89	260,768.89	-	260,768.89	260,768.89	-
000 1194	Indemnidad por servicios prestados	1,000.00	3,000.00	4,000.00	4,000.00	4,000.00	4,000.00	4,000.00	-	4,000.00	4,000.00	-
000 1196	Indemnidad por servicios prestados	30,000.00	24,000.00	54,000.00	54,000.00	54,000.00	54,000.00	54,000.00	-	54,000.00	54,000.00	-
000 1198	Indemnidad por servicios prestados	6,200.00	6,200.00	12,400.00	12,400.00	12,400.00	12,400.00	12,400.00	-	12,400.00	12,400.00	-
000 1200	Indemnidad por servicios prestados	21,734,878.00	71,984,441.76	93,719,319.76	93,719,319.76	93,719,319.76	93,719,319.76	93,719,319.76	-	93,719,319.76	93,719,319.76	-
000 1202	Indemnidad por servicios prestados	14,072.00	14,072.00	28,144.00	28,144.00	28,144.00	28,144.00	28,144.00	-	28,144.00	28,144.00	-
000 1204	Indemnidad por servicios prestados	16,377.00	42,328	58,705.00	58,705.00	58,705.00	58,705.00	58,705.00	-	58,705.00	58,705.00	-
000 1206	Indemnidad por servicios prestados	74,000.00	70,778.56	144,778.56	144,778.56	144,778.56	144,778.56	144,778.56	-	144,778.56	144,778.56	-
000 1208	Indemnidad por servicios prestados	28,379.00	10,579.60	38,958.60	38,958.60	38,958.60	38,958.60	38,958.60	-	38,958.60	38,958.60	-
000 1210	Indemnidad por servicios prestados	128,475.00	11,703.62	140,178.62	140,178.62	140,178.62	140,178.62	140,178.62	-	140,178.62	140,178.62	-
000 1212	Indemnidad por servicios prestados	94,000.00	82,499.98	176,499.98	176,499.98	176,499.98	176,499.98	176,499.98	-	176,499.98	176,499.98	-
000 1214	Indemnidad por servicios prestados	177,000.00	83,768.89	260,768.89	260,768.89	260,768.89	260,768.89	260,768.89	-	260,768.89	260,768.89	-
000 1216	Indemnidad por servicios prestados	1,000.00	3,000.00	4,000.00	4,000.00	4,000.00	4,000.00	4,000.00	-	4,000.00	4,000.00	-
000 1218	Indemnidad por servicios prestados	30,000.00	24,000.00	54,000.00	54,000.00	54,000.00	54,000.00	54,000.00	-	54,000.00	54,000.00	-
000 1220	Indemnidad por servicios prestados	6,200.00	6,200.00	12,400.00	12,400.00	12,400.00	12,400.00	12,400.00	-	12,400.00	12,400.00	-
000 1222	Indemnidad por servicios prestados	21,734,878.00	71,984,441.76	93,719,319.76	93,719,319.76	93,719,319.76	93,719,319.76	93,719,319.76	-	93,719,319.76	93,719,319.76	-
000 1224	Indemnidad por servicios prestados	14,072.00	14,072.00	28,144.00	28,144.00	28,144.00	28,144.00	28,144.00	-	28,144.00	28,144.00	-
000 1226	Indemnidad por servicios prestados	16,377.00	42,328	58,705.00	58,705.00	58,705.00	58,705.00	58,705.00	-	58,705.00	58,705.00	-
000 1228	Indemnidad por servicios prestados	74,000.00	70,778.56	144,778.56	144,778.56	144,778.56	144,778.56	144,778.56	-	144,77		

Municipio de San Luis Potosí, S.L.P.  
 ESTADO DEL EJERCICIO DEL PRESUPUESTO DE LOS EGRESOS  
 AL 31/06/2015

Categoría de Gasto	Programa de Egresos Aprobado	Asignaciones/ Subprograma	Programa Vigente	Comprometido	Disponible para Comprometer	Programación No Devengado	Programación Devengado	Ejercido	Pagado	Cuentas por Pagar	Deuda
<b>Total</b>	66,411.67	66,411.67	66,411.67	66,411.67	1,736.68	64,674.99	64,674.99	1,736.68	64,674.99	64,674.99	64,674.99
<b>Total</b>	66,411.67	66,411.67	66,411.67	66,411.67	1,736.68	64,674.99	64,674.99	1,736.68	64,674.99	64,674.99	64,674.99
<b>Total</b>	162,871.05	162,871.05	162,871.05	162,871.05	1,196.62	161,674.43	161,674.43	1,196.62	161,674.43	161,674.43	161,674.43
<b>Total</b>	162,871.05	162,871.05	162,871.05	162,871.05	1,196.62	161,674.43	161,674.43	1,196.62	161,674.43	161,674.43	161,674.43
<b>Total</b>	377,846.32	377,846.32	377,846.32	377,846.32	61,196.07	316,650.25	316,650.25	61,196.07	316,650.25	316,650.25	316,650.25
<b>Total</b>	377,846.32	377,846.32	377,846.32	377,846.32	61,196.07	316,650.25	316,650.25	61,196.07	316,650.25	316,650.25	316,650.25
<b>Total</b>	698,899.14	698,899.14	698,899.14	698,899.14	277,699.67	421,199.47	421,199.47	277,699.67	421,199.47	421,199.47	421,199.47
<b>Total</b>	698,899.14	698,899.14	698,899.14	698,899.14	277,699.67	421,199.47	421,199.47	277,699.67	421,199.47	421,199.47	421,199.47

Objeto 1 SERVICIOS FINANCIEROS Fondo de Fideicomiso  
 PROYECTO AUTOMATIZACION  
 CUCI 0209 Edificios en habilitación

Objeto 3 SERVICIOS FINANCIEROS Fondo de Fideicomiso  
 PROYECTO AUTOMATIZACION  
 CUCI 0209 Edificios en habilitación

Objeto 5 SERVICIOS FINANCIEROS Fondo de Fideicomiso  
 PROYECTO AUTOMATIZACION  
 CUCI 0209 Edificios en habilitación

Objeto 6 SERVICIOS FINANCIEROS Fondo de Fideicomiso  
 PROYECTO AUTOMATIZACION  
 CUCI 0209 Edificios en habilitación

*[Handwritten signature]*  
 PRESIDENTE MUNICIPAL  
 C. RICARDO GALLARDO JUAREZ

*[Handwritten signature]*  
 TESORERA MUNICIPAL  
 CP. JESUS EMANUEL RAMOS HERNANDEZ

*[Handwritten signature]*  
 EL C. PRESIDENTE COMISION DE NOVA Y SINDIC  
 LIC. MARIA ISABEL GONZALEZ TOVAR

ESTADO DEL EJERCICIO DEL PRESUPUESTO DE LOS EGRESOS  
AL 31/06/2013

Código	Descripción	Presupuesto de Egresos Aprobado	Asignación (Subsidios)	Presupuesto Vigente	Comprometido	Disponible para Comprometer	Presupuesto Disponible para Comprometer	Comprometido No Devengado	Presupuesto Devengado	Ejercido	Pagado	Comiso por Pagar	Doble
0001	Salario base de personal permanente	11,679,118.00	677,087.64	12,371,205.64	15,313,431.88	3,142,225.64	12,371,205.64	3,142,225.64	12,371,205.64	12,371,205.64	12,371,205.64	0.00	
0002	Incentivos salariales y bonos	1,695,932.00	1,215,182.36	1,845,112.36	617,342.00	747,796.36	1,845,112.36	747,796.36	1,845,112.36	1,845,112.36	1,845,112.36	0.00	
0003	Indemnización por años de servicio de carácter especial	31,000.00	31,000.00	31,000.00	31,000.00	31,000.00	31,000.00	31,000.00	31,000.00	31,000.00	31,000.00	0.00	
0004	Prestos por años de servicio de carácter especial	614,694.00	614,694.00	614,694.00	614,694.00	614,694.00	614,694.00	614,694.00	614,694.00	614,694.00	614,694.00	0.00	
0005	Planes de contingencia, Aseguro y prestaciones de B. de S. de	4,383,112.00	4,383,112.00	4,383,112.00	4,383,112.00	4,383,112.00	4,383,112.00	4,383,112.00	4,383,112.00	4,383,112.00	4,383,112.00	0.00	
0006	Planes de contingencia	66,933.00	66,933.00	66,933.00	66,933.00	66,933.00	66,933.00	66,933.00	66,933.00	66,933.00	66,933.00	0.00	
0007	Comisiones	17,646,000.00	33,775.20	94,961.20	61,486.00	33,775.20	33,775.20	33,775.20	94,961.20	94,961.20	94,961.20	0.00	
0008	Aplicación de subsidios	17,646,000.00	204,971.10	1,995,945.10	1,995,945.10	1,995,945.10	1,995,945.10	1,995,945.10	1,995,945.10	1,995,945.10	1,995,945.10	0.00	
0009	Costos por el fideicomiso de obras y bienes de capital	254,160.00	94,930.00	244,231.00	244,231.00	94,930.00	244,231.00	94,930.00	244,231.00	244,231.00	244,231.00	0.00	
0010	Indemnización	5,774,472.00	648,263.15	5,114,208.85	3,794,472.00	648,263.15	5,114,208.85	648,263.15	5,114,208.85	5,114,208.85	5,114,208.85	0.00	
0011	Prestaciones de retiro	80,972.00	1,094,676.00	1,175,648.00	1,175,648.00	1,175,648.00	1,175,648.00	1,175,648.00	1,175,648.00	1,175,648.00	1,175,648.00	0.00	
0012	Plan de contingencia	348,000.00	232,007.58	780,487.58	548,000.00	232,007.58	780,487.58	232,007.58	780,487.58	780,487.58	780,487.58	0.00	
0013	Indemnización	476,442.00	31,959.78	514,511.78	476,442.00	31,959.78	514,511.78	31,959.78	514,511.78	514,511.78	514,511.78	0.00	
0014	Indemnización por años de servicio de carácter especial	1,203,644.00	1,051,919.61	2,417,263.61	1,303,644.00	1,051,919.61	2,417,263.61	1,051,919.61	2,417,263.61	2,417,263.61	2,417,263.61	0.00	
0015	Indemnización y subsidios de retiro	16,900.00	16,900.00	16,900.00	16,900.00	16,900.00	16,900.00	16,900.00	16,900.00	16,900.00	16,900.00	0.00	
0016	Indemnización de retiro	153,112.00	145,601.00	7,964.40	2,994.40	2,994.40	2,994.40	2,994.40	7,964.40	7,964.40	7,964.40	0.00	
0017	Indemnización por años de servicio de carácter especial	85,493.00	2,833,546.83	2,833,546.83	2,833,546.83	2,833,546.83	2,833,546.83	2,833,546.83	2,833,546.83	2,833,546.83	2,833,546.83	0.00	
0018	Indemnización, bonos y subsidios	3,345.00	3,345.00	3,345.00	3,345.00	3,345.00	3,345.00	3,345.00	3,345.00	3,345.00	3,345.00	0.00	
0019	Comisiones, bonos y subsidios	97,654.00	7,286.44	90,077.56	90,077.56	90,077.56	90,077.56	90,077.56	90,077.56	90,077.56	90,077.56	0.00	
0020	Indemnización y subsidios de retiro	20,910.00	1,672.12	1,672.12	1,672.12	1,672.12	1,672.12	1,672.12	1,672.12	1,672.12	1,672.12	0.00	
0021	Indemnización y subsidios de retiro	145,000.00	84,529.89	300,478.11	300,478.11	300,478.11	300,478.11	300,478.11	300,478.11	300,478.11	300,478.11	0.00	
0022	Indemnización y subsidios de retiro	102,137.00	97,083.73	97,083.73	97,083.73	97,083.73	97,083.73	97,083.73	97,083.73	97,083.73	97,083.73	0.00	
0023	Indemnización y subsidios de retiro	13,911.00	3,263.67	10,647.33	10,647.33	10,647.33	10,647.33	10,647.33	10,647.33	10,647.33	10,647.33	0.00	
0024	Indemnización y subsidios de retiro	15,331.00	1,677.96	16,008.96	16,008.96	16,008.96	16,008.96	16,008.96	16,008.96	16,008.96	16,008.96	0.00	
0025	Indemnización y subsidios de retiro	667,160.00	123,343.01	141,806.30	141,806.30	141,806.30	141,806.30	141,806.30	141,806.30	141,806.30	141,806.30	0.00	
0026	Indemnización y subsidios de retiro	21,000.00	75,000.00	75,000.00	75,000.00	75,000.00	75,000.00	75,000.00	75,000.00	75,000.00	75,000.00	0.00	
0027	Indemnización y subsidios de retiro	4,300.00	1,377.32	1,377.32	1,377.32	1,377.32	1,377.32	1,377.32	1,377.32	1,377.32	1,377.32	0.00	
0028	Indemnización y subsidios de retiro	7,801.00	7,801.00	7,801.00	7,801.00	7,801.00	7,801.00	7,801.00	7,801.00	7,801.00	7,801.00	0.00	
0029	Indemnización y subsidios de retiro	10,577.00	13,123.12	11,915.75	11,915.75	11,915.75	11,915.75	11,915.75	11,915.75	11,915.75	11,915.75	0.00	
0030	Indemnización y subsidios de retiro	23,779.00	5,590.40	22,428.60	22,428.60	22,428.60	22,428.60	22,428.60	22,428.60	22,428.60	22,428.60	0.00	
0031	Indemnización y subsidios de retiro	30,000.00	25,717.30	9,286.70	9,286.70	9,286.70	9,286.70	9,286.70	9,286.70	9,286.70	9,286.70	0.00	
0032	Indemnización y subsidios de retiro	20,000.00	20,000.00	20,000.00	20,000.00	20,000.00	20,000.00	20,000.00	20,000.00	20,000.00	20,000.00	0.00	
0033	Indemnización y subsidios de retiro	30,000.00	31,720.00	1,720.00	1,720.00	1,720.00	1,720.00	1,720.00	1,720.00	1,720.00	1,720.00	0.00	
0034	Indemnización y subsidios de retiro	80,000.00	40,678.43	120,678.43	120,678.43	120,678.43	120,678.43	120,678.43	120,678.43	120,678.43	120,678.43	0.00	
0035	Indemnización y subsidios de retiro	50,000.00	47,952.20	2,047.80	6,182.40	3,240.00	3,240.00	3,240.00	6,182.40	6,182.40	6,182.40	0.00	
0036	Indemnización y subsidios de retiro	18,000.00	18,000.00	18,000.00	18,000.00	18,000.00	18,000.00	18,000.00	18,000.00	18,000.00	18,000.00	0.00	
0037	Indemnización y subsidios de retiro	460,000.00	422,000.00	38,000.00	38,000.00	38,000.00	38,000.00	38,000.00	38,000.00	38,000.00	38,000.00	0.00	
0038	Indemnización y subsidios de retiro	79,244,112.00	5,611,742.63	24,174,702.63	24,174,702.63	24,174,702.63	24,174,702.63	24,174,702.63	24,174,702.63	24,174,702.63	24,174,702.63	0.00	
0039	Indemnización y subsidios de retiro	11,040.78	11,040.78	11,040.78	11,040.78	11,040.78	11,040.78	11,040.78	11,040.78	11,040.78	11,040.78	0.00	
0040	Indemnización y subsidios de retiro	11,040.78	11,040.78	11,040.78	11,040.78	11,040.78	11,040.78	11,040.78	11,040.78	11,040.78	11,040.78	0.00	
0041	Indemnización y subsidios de retiro	23,148.94	23,148.94	23,148.94	23,148.94	23,148.94	23,148.94	23,148.94	23,148.94	23,148.94	23,148.94	0.00	
0042	Indemnización y subsidios de retiro	33,638.98	33,638.98	33,638.98	33,638.98	33,638.98	33,638.98	33,638.98	33,638.98	33,638.98	33,638.98	0.00	
0043	Indemnización y subsidios de retiro	119,603.03	119,603.03	119,603.03	119,603.03	119,603.03	119,603.03	119,603.03	119,603.03	119,603.03	119,603.03	0.00	
0044	Indemnización y subsidios de retiro	118,668.95	118,668.95	118,668.95	118,668.95	118,668.95	118,668.95	118,668.95	118,668.95	118,668.95	118,668.95	0.00	
0045	Indemnización y subsidios de retiro	111,899.40	111,899.40	111,899.40	111,899.40	111,899.40	111,899.40	111,899.40	111,899.40	111,899.40	111,899.40	0.00	
0046	Indemnización y subsidios de retiro	111,899.40	111,899.40	111,899.40	111,899.40	111,899.40	111,899.40	111,899.40	111,899.40	111,899.40	111,899.40	0.00	
0047	Indemnización y subsidios de retiro	122,997.80	122,997.80	122,997.80	122,997.80	122,997.80	122,997.80	122,997.80	122,997.80	122,997.80	122,997.80	0.00	



Municipio de San Luis Potosí, S.L.P.

ESTADO DEL EJERCICIO DEL PRESUPUESTO DE LOS EGRESOS  
AL 31/01/2015

Presupuesto de Egresos Aprobado	Ampliación/Reducción	Presupuesto Vigente	Comprometido Disponible para Comprometer	Presupuesto Disponible para Comprometer	Devolución	Comprometido No Devuelto	Presupuesto Devuelto	Ejercido	Pagado	Cuentas por Pagar	Cuentas por Pagar Dudas
1,978,723.00	502,888.76	2,481,611.76	2,167,880.54	2,167,880.54	2,521,611.76	243,731.22	2,521,611.76	2,521,611.76	2,521,611.76	-	-
191,508.00	237,082.00	428,590.00	226,200.00	428,590.00	428,590.00	202,390.00	428,590.00	428,590.00	428,590.00	-	-
-	12,000.00	12,000.00	-	12,000.00	12,000.00	12,000.00	12,000.00	12,000.00	12,000.00	-	-
22,132.00	14,217.00	36,349.00	22,152.00	36,349.00	36,349.00	14,217.00	36,349.00	36,349.00	36,349.00	-	-
319,235.00	231,857.88	551,092.88	519,235.00	551,092.88	551,092.88	231,857.88	551,092.88	551,092.88	551,092.88	-	-
-	12,000.00	12,000.00	12,000.00	12,000.00	12,000.00	12,000.00	12,000.00	12,000.00	12,000.00	-	-
-	337,226.34	337,226.34	337,226.34	337,226.34	337,226.34	-	337,226.34	337,226.34	337,226.34	-	-
-	2,970.00	2,970.00	2,970.00	2,970.00	2,970.00	-	2,970.00	2,970.00	2,970.00	-	-
-	14,190.00	14,190.00	-	14,190.00	14,190.00	14,190.00	14,190.00	14,190.00	14,190.00	-	-
6,132.00	4,105.50	10,237.50	6,132.00	10,237.50	10,237.50	4,105.50	10,237.50	10,237.50	10,237.50	-	-
-	10,483.71	10,483.71	-	10,483.71	10,483.71	10,483.71	10,483.71	10,483.71	10,483.71	-	-
-	90,821.09	90,821.09	-	90,821.09	90,821.09	90,821.09	90,821.09	90,821.09	90,821.09	-	-
431,616.00	287,411.09	719,027.09	431,616.00	719,027.09	719,027.09	287,411.09	719,027.09	719,027.09	719,027.09	-	-
3,897.00	37.06	4,184.66	4,184.66	4,184.66	4,184.66	-	4,184.66	4,184.66	4,184.66	-	-
4,000.00	-	4,000.00	-	4,000.00	4,000.00	-	4,000.00	4,000.00	4,000.00	-	-
15,000.00	11,557.50	3,442.50	3,442.50	3,442.50	3,442.50	-	3,442.50	3,442.50	3,442.50	-	-
-	2,984.40	2,984.40	-	2,984.40	2,984.40	-	2,984.40	2,984.40	2,984.40	-	-
134,123.00	111,505.99	245,628.99	245,628.99	245,628.99	245,628.99	-	245,628.99	245,628.99	245,628.99	-	-
-	8,204.62	8,204.62	-	8,204.62	8,204.62	-	8,204.62	8,204.62	8,204.62	-	-
-	234.90	234.90	-	234.90	234.90	-	234.90	234.90	234.90	-	-
-	154.40	154.40	-	154.40	154.40	-	154.40	154.40	154.40	-	-
9,983.00	487.58	10,470.58	10,470.58	10,470.58	10,470.58	-	10,470.58	10,470.58	10,470.58	-	-
3,000.00	3,000.00	3,000.00	3,000.00	3,000.00	3,000.00	-	3,000.00	3,000.00	3,000.00	-	-
27,368.00	15,929.45	43,297.45	43,297.45	43,297.45	43,297.45	-	43,297.45	43,297.45	43,297.45	-	-
20,000.00	3,141.32	23,141.32	23,141.32	23,141.32	23,141.32	-	23,141.32	23,141.32	23,141.32	-	-
3,000.00	4,203.81	7,203.81	7,203.81	7,203.81	7,203.81	-	7,203.81	7,203.81	7,203.81	-	-
3,000.00	3,191.12	6,191.12	6,191.12	6,191.12	6,191.12	-	6,191.12	6,191.12	6,191.12	-	-
3,000.00	2,069.20	5,069.20	5,069.20	5,069.20	5,069.20	-	5,069.20	5,069.20	5,069.20	-	-
28,598.00	10,442.54	39,040.54	39,040.54	39,040.54	39,040.54	-	39,040.54	39,040.54	39,040.54	-	-
39,861.00	20,020.69	59,881.69	59,881.69	59,881.69	59,881.69	-	59,881.69	59,881.69	59,881.69	-	-
3,000.00	1,737.26	4,737.26	4,737.26	4,737.26	4,737.26	-	4,737.26	4,737.26	4,737.26	-	-
1,000.00	324,673.22	325,673.22	325,673.22	325,673.22	325,673.22	-	325,673.22	325,673.22	325,673.22	-	-
1,000.00	1,474.88	2,474.88	2,474.88	2,474.88	2,474.88	-	2,474.88	2,474.88	2,474.88	-	-
3,824.00	34.85	3,858.85	3,858.85	3,858.85	3,858.85	-	3,858.85	3,858.85	3,858.85	-	-
4,014.00	4,014.00	8,028.00	8,028.00	8,028.00	8,028.00	-	8,028.00	8,028.00	8,028.00	-	-
16,217.00	394.99	16,611.99	16,611.99	16,611.99	16,611.99	-	16,611.99	16,611.99	16,611.99	-	-
5,000.00	15,817.00	20,817.00	20,817.00	20,817.00	20,817.00	-	20,817.00	20,817.00	20,817.00	-	-
300,000.00	461,333.03	761,333.03	761,333.03	761,333.03	761,333.03	-	761,333.03	761,333.03	761,333.03	-	-
60,000.00	271.00	60,271.00	60,271.00	60,271.00	60,271.00	-	60,271.00	60,271.00	60,271.00	-	-
100,000.00	28,334.10	128,334.10	128,334.10	128,334.10	128,334.10	-	128,334.10	128,334.10	128,334.10	-	-
54,875.00	31,623.77	86,498.77	86,498.77	86,498.77	86,498.77	-	86,498.77	86,498.77	86,498.77	-	-
40,000.00	20,296.23	60,296.23	60,296.23	60,296.23	60,296.23	-	60,296.23	60,296.23	60,296.23	-	-
100,000.00	89,900.00	189,900.00	189,900.00	189,900.00	189,900.00	-	189,900.00	189,900.00	189,900.00	-	-
1,300,000.00	969,884.71	2,269,884.71	2,269,884.71	2,269,884.71	2,269,884.71	-	2,269,884.71	2,269,884.71	2,269,884.71	-	-
-	16,766.61	16,766.61	16,766.61	16,766.61	16,766.61	-	16,766.61	16,766.61	16,766.61	-	-
5,495,981.06	1,461,988.03	6,957,969.09	6,957,969.09	6,957,969.09	6,957,969.09	-	6,957,969.09	6,957,969.09	6,957,969.09	-	-
-	644,177.49	644,177.49	644,177.49	644,177.49	644,177.49	-	644,177.49	644,177.49	644,177.49	-	-
-	5,841,814.34	5,841,814.34	5,841,814.34	5,841,814.34	5,841,814.34	-	5,841,814.34	5,841,814.34	5,841,814.34	-	-
-	7,390.36	7,390.36	7,390.36	7,390.36	7,390.36	-	7,390.36	7,390.36	7,390.36	-	-
-	1,114,643.39	1,114,643.39	1,114,643.39	1,114,643.39	1,114,643.39	-	1,114,643.39	1,114,643.39	1,114,643.39	-	-

Municipio de San Luis Potosí, S.L.P.  
 ESTADO DEL EJERCICIO DEL PRESUPUESTO DE LOS EGRESOS  
 AL 31/06/2015

Presupuesto de Egresos Aprobado	Ampliaciones (Reducciones)	Presupuesto Vigente	Presupuesto Disponible para Compro meter		Compro metido		Presupuesto No Dejado	Ejercido	Pagado	Cuentas por Pagar Duda
			Compro metido	Disponible para Compro meter	Dejado	Dejado				
PROYECTO REGIONAL	16,530.52	16,530.52	16,530.52	-	16,530.52	-	-	-	-	16,530.52
000 2400	-	-	-	-	-	-	-	-	-	-
000 2408	5,714.00	5,714.00	5,714.00	-	5,714.00	-	-	5,714.00	5,714.00	-
000 3100	930,792.77	930,792.77	930,792.77	-	930,792.77	-	-	910,487.20	910,487.20	20,305.57
000 3200	953,023.29	953,023.29	953,023.29	-	953,023.29	-	-	916,201.38	916,201.38	36,821.91
<b>TOTAL</b>										

Presidente Municipal  
 C. RICARDO GARCIA JUAREZ

Secretario Municipal  
 CP. JESUS EMMANUEL RAMOS HERNANDEZ

EL C. PRESIDENTE COMISION DE HDA Y SINDIC.  
 LIC. MARIA ISABEL GONZALEZ TOVAR

Municipio de San Luis Potosí, S.L.P.

ESTADO DEL EJERCICIO DEL PRESUPUESTO DE LOS EGRESOS  
AL 31/Dic/2015

Código	Descripción	Presupuesto de Egresos Aprobado	Ampliaciones/ (Reducciones)	Presupuesto Vigente	Comprometido	Presupuesto Disponible para Comprometer	Devengado	Comprometido No Devengado	Presupuesto Sin Devenegar	Ejercido	Pagado	Cuentas por Pagar	
												Deuda	Deuda
000 1100	Servicio base al personal permanente	5,401,041.00	166,508,560.75	171,909,601.75	5,923,769.02	165,985,832.73	171,909,601.75	165,985,832.73	-	171,909,601.75	171,909,601.75	-	-
000 1200	Horarios variables a salarios	113,808.00	6,873,355.99	6,987,163.99	4,161,468.00	2,825,695.99	6,987,163.99	2,825,695.99	-	6,987,163.99	6,987,163.99	-	-
000 1300	Reintegración por servicios de carácter social	-	10,000.00	10,000.00	-	10,000.00	10,000.00	10,000.00	-	10,000.00	10,000.00	-	-
000 1310	Primas por años de servicios efectivos prestados	4,951,353.00	486,894.50	5,438,247.50	4,951,353.00	486,894.50	5,438,247.50	486,894.50	-	5,438,247.50	5,438,247.50	-	-
000 1320	Primas de vacaciones, antigüedad y gratificación de fin de año	9,513,149.00	37,366,705.83	46,879,854.83	9,513,149.00	37,366,705.83	46,879,854.83	37,366,705.83	-	46,879,854.83	46,879,854.83	-	-
000 1330	Honorarios académicos	-	7,581.25	7,581.25	-	7,581.25	7,581.25	7,581.25	-	7,581.25	7,581.25	-	-
000 1340	Compenes	-	130,472.00	130,472.00	94,729.00	35,743.00	130,472.00	35,743.00	-	130,472.00	130,472.00	-	-
000 1400	Aprobaciones a finable de vivienda	11,095,924.00	1,282,481.47	9,813,442.53	11,095,924.00	1,282,481.47	9,813,442.53	1,282,481.47	-	9,813,442.53	3,159,064.16	-	6,654,378.37
000 1480	Aprobaciones para egresos	6,150,000.00	841,187.08	5,308,812.92	4,928,060.92	380,752.00	5,308,812.92	380,752.00	-	4,072,704.73	4,072,704.73	-	1,236,108.19
000 1500	Costos para el fondo de ahorro y fondo de trabajo	-	83,793.60	83,793.60	-	83,793.60	83,793.60	83,793.60	-	83,793.60	83,793.60	-	-
000 1520	Indemnizaciones	-	480,366.00	480,366.00	97,827.00	382,539.00	480,366.00	382,539.00	-	480,366.00	480,366.00	-	-
000 1530	Previsiones y labores de retiro	7,529,041.00	3,473,510.16	11,002,551.16	7,529,041.00	3,473,510.16	11,002,551.16	3,473,510.16	-	11,002,551.16	11,002,551.16	-	-
000 1540	Previsiones contributivas	186,972.00	186,972.00	-	-	-	-	-	-	-	-	-	-
000 1560	Otras provisiones sociales y asociativas	166,068.00	40,037.00	206,105.00	166,068.00	40,037.00	206,105.00	40,037.00	-	206,105.00	206,105.00	-	-
000 1700	Estadística	-	-	-	-	-	-	-	-	-	-	-	-
000 1800	Impuesto sobre sujeción	-	5,912,495.61	5,912,495.61	-	5,912,495.61	5,912,495.61	5,912,495.61	-	5,912,495.61	5,912,495.61	-	-
000 1870	Otros impuestos (servicio de una redacción interna)	20,229,517.00	12,221,866.84	32,451,383.84	20,229,517.00	12,221,866.84	32,451,383.84	12,221,866.84	-	32,451,383.84	32,451,383.84	-	-
000 3100	Materiales, útiles y equipos menores de oficina	-	46,239.30	46,239.30	-	46,239.30	46,239.30	46,239.30	-	46,239.30	46,239.30	-	-
000 3180	Materiales y útiles de impresión y reproducción	20,000.00	-	20,000.00	-	-	-	-	-	-	-	-	-
000 3180	Materiales, útiles y equipos menores de tecnología de la información y comunicaciones	-	55,237.81	55,237.81	-	55,237.81	55,237.81	55,237.81	-	55,237.81	36,446.61	-	18,791.20
000 3180	Materiales, útiles y equipos menores de tecnología de la información y comunicaciones	70,000.00	38,172.00	31,828.00	-	31,828.00	31,828.00	31,828.00	-	10,816.00	10,816.00	-	21,012.00
000 3160	Materiales de limpieza	-	2,984.40	2,984.40	-	2,984.40	2,984.40	2,984.40	-	2,984.40	2,984.40	-	-
000 3170	Materiales y útiles de contabilidad	12,000.00	-	12,000.00	-	-	-	-	-	-	-	-	-
000 3200	Provisiones administrativas para personal	145,490.00	14,078.50	159,568.50	-	-	-	-	-	-	-	-	-
000 3200	Provisiones administrativas para unidades	1,500,000.00	530,755.44	969,244.56	-	-	-	-	-	-	-	-	-
000 3200	Uso de bienes para el servicio de alimentación	10,000.00	-	10,000.00	-	-	-	-	-	-	-	-	-
000 3400	Producción de bienes no sujeción	38,880.00	37,298.93	1,581.07	-	-	-	-	-	-	-	-	-
000 3420	Ceramos y productos de ceramo	41,308.00	32,021.04	9,286.96	-	-	-	-	-	-	-	-	-
000 3430	Café, té y productos de té	7,000.00	-	7,000.00	-	-	-	-	-	-	-	-	-
000 3440	Molinos y productos de molinos	23,500.00	21,699.99	1,800.01	-	-	-	-	-	-	-	-	-
000 3450	Vehículo y productos de vehículo	-	12,736.80	12,736.80	-	-	-	-	-	-	-	-	-
000 3460	Materiales eléctricos y electrónicos	150,000.00	27,870.96	122,129.04	-	-	-	-	-	-	-	-	-
000 3470	Activables metálicos para la construcción	127,405.00	49,293.26	78,111.74	-	-	-	-	-	-	-	-	-
000 3480	Materiales complementarios	10,000.00	49,126.00	49,126.00	-	-	-	-	-	-	-	-	-
000 3490	Otros materiales y artículos de construcción y reparación	200,000.00	93,903.35	106,096.65	-	-	-	-	-	-	-	-	-
000 3500	Medicinas y productos farmacéuticos	198,677.00	782,781.26	981,458.26	-	-	-	-	-	-	-	-	-
000 3540	Materiales, accesorios y suministros médicos	8,275.00	8,275.00	-	-	-	-	-	-	-	-	-	-
000 3560	Fibra sintética, lino, algodón y derivados	2,000.00	1,664.80	335.20	-	-	-	-	-	-	-	-	-
000 3600	Contenedores, inbrietas y alfombras	21,059,876.00	3,888,382.00	24,948,258.00	24,948,258.00	-	24,948,258.00	-	-	15,662,315.86	15,662,315.86	-	9,285,942.14
000 3700	Vestuario y accesorios	13,228,000.00	13,208,280.00	19,720.00	-	-	-	-	-	19,720.00	-	-	19,720.00
000 3720	Edificios y otros productos textiles, excepto prendas de vestir	-	10,680.12	10,680.12	-	-	-	-	-	10,680.12	-	-	10,680.12
000 3730	Materiales de seguridad pública	-	7,366.00	7,366.00	-	-	-	-	-	-	-	-	-
000 3750	Herramientas manuales	36,600.00	12,032.99	48,632.99	-	-	-	-	-	48,632.99	696.00	-	6,670.00
000 3800	Reducciones y accesorios manuales de edificios	3,000.00	1,002.72	1,997.28	-	-	-	-	-	1,997.28	-	-	1,281.57
000 3900	Reducciones y accesorios manuales de mobiliario y equipo de administración, educación y economía	13,500.00	-	13,500.00	-	-	-	-	-	715.71	-	-	715.71
000 3900	Reducciones y accesorios manuales de mobiliario y equipo de administración, educación y economía	10,000.00	5,764.40	15,764.40	-	-	-	-	-	15,764.40	-	-	15,764.40
000 3900	Reducciones y accesorios manuales de mobiliario y equipo de administración, educación y economía	1,249,194.00	858,981.87	390,212.13	-	-	-	-	-	390,212.13	15,215.68	-	374,996.45
000 3900	Reducciones y accesorios manuales de mobiliario y equipo de administración, educación y economía	-	408,824.14	18,612.01	-	-	-	-	-	18,612.01	15,215.68	-	15,215.68





Municipio de San Luis Potosí, S.L.P.

ESTADO DEL EJERCICIO DEL PRESUPUESTO DE LOS EGRESOS  
AL 31/Dic/2015

Cuentas por Pagar	Pagado	Ejercido	Presupuesto Sin Devengar	Comprometido No Devengado	Presupuesto Disponible para		Presupuesto Vigente	Ampliaciones/ (Reducciones)	Presupuesto Aprobado	Cuentas por Pagar Deuda
					Comprometido	Devengado				
000 21100	33,529.86	33,529.86	-	33,529.86	33,529.86	33,529.86	33,529.86	33,529.86	33,529.86	-
000 21600	109,388.10	109,388.10	-	109,388.10	109,388.10	109,388.10	109,388.10	109,388.10	109,388.10	-
000 24400	2,167.81	2,167.81	-	2,167.81	2,167.81	2,167.81	2,167.81	2,167.81	2,167.81	-
000 24600	37,468.48	37,468.48	-	37,468.48	37,468.48	37,468.48	37,468.48	37,468.48	37,468.48	-
000 24700	1,013,560.85	1,013,560.85	-	1,013,560.85	1,013,560.85	1,013,560.85	1,013,560.85	1,013,560.85	1,013,560.85	0.01
000 24800	173.59	173.59	-	173.59	173.59	173.59	173.59	173.59	173.59	0.01
000 24900	15,773.68	15,773.68	-	15,773.68	15,773.68	15,773.68	15,773.68	15,773.68	15,773.68	-
000 27100	456,829.88	456,829.88	-	456,829.88	456,829.88	456,829.88	456,829.88	456,829.88	456,829.88	-
000 27200	22,794.00	22,794.00	-	22,794.00	22,794.00	22,794.00	22,794.00	22,794.00	22,794.00	-
000 27300	15,526.37	15,526.37	-	15,526.37	15,526.37	15,526.37	15,526.37	15,526.37	15,526.37	0.48
000 27400	11,484.00	11,484.00	-	11,484.00	11,484.00	11,484.00	11,484.00	11,484.00	11,484.00	-
000 27500	2,967.28	2,967.28	-	2,967.28	2,967.28	2,967.28	2,967.28	2,967.28	2,967.28	-
000 29100	100,104.35	100,104.35	-	100,104.35	100,104.35	100,104.35	100,104.35	100,104.35	100,104.35	-
000 29200	19,894.00	19,894.00	-	19,894.00	19,894.00	19,894.00	19,894.00	19,894.00	19,894.00	-
000 29300	526.18	526.18	-	526.18	526.18	526.18	526.18	526.18	526.18	-
000 29400	3,372.60	3,372.60	-	3,372.60	3,372.60	3,372.60	3,372.60	3,372.60	3,372.60	-
000 32900	188,000.00	188,000.00	-	188,000.00	188,000.00	188,000.00	188,000.00	188,000.00	188,000.00	-
000 44100	1,941,000.00	1,941,000.00	-	1,941,000.00	1,941,000.00	1,941,000.00	1,941,000.00	1,941,000.00	1,941,000.00	-
000 51100	25,752.00	25,752.00	-	25,752.00	25,752.00	25,752.00	25,752.00	25,752.00	25,752.00	-
000 51900	14,611.82	14,611.82	-	14,611.82	14,611.82	14,611.82	14,611.82	14,611.82	14,611.82	-
000 52200	447,906.00	447,906.00	-	447,906.00	447,906.00	447,906.00	447,906.00	447,906.00	447,906.00	-
000 52900	4,440.48	4,440.48	-	4,440.48	4,440.48	4,440.48	4,440.48	4,440.48	4,440.48	-
000 56600	36,560.14	36,560.14	-	36,560.14	36,560.14	36,560.14	36,560.14	36,560.14	36,560.14	-
000 56700	4,504,031.95	4,504,031.95	-	4,504,031.95	4,504,031.95	4,504,031.95	4,504,031.95	4,504,031.95	4,504,031.95	0.48
<b>Total =&gt;</b>										
Origen 5 RECURSO Fondo 82 SUBREMATIN PROYECTO BESEP 3413										0.48
000 13100	329,000.00	329,000.00	-	329,000.00	329,000.00	329,000.00	329,000.00	329,000.00	329,000.00	-
000 21100	7,880.89	7,880.89	-	7,880.89	7,880.89	7,880.89	7,880.89	7,880.89	7,880.89	-
000 21400	2,801.40	2,801.40	-	2,801.40	2,801.40	2,801.40	2,801.40	2,801.40	2,801.40	-
000 32900	379,000.00	379,000.00	-	379,000.00	379,000.00	379,000.00	379,000.00	379,000.00	379,000.00	-
000 44200	33,686.04	33,686.04	-	33,686.04	33,686.04	33,686.04	33,686.04	33,686.04	33,686.04	-
000 51300	80,596.75	80,596.75	-	80,596.75	80,596.75	80,596.75	80,596.75	80,596.75	80,596.75	-
000 62000	823,965.08	823,965.08	-	823,965.08	823,965.08	823,965.08	823,965.08	823,965.08	823,965.08	-
<b>Total =&gt;</b>										
Origen 5 RECURSO Fondo 82 SUBREMATIN PROYECTO BESEP 3416										0.01
000 12100	713,825.01	713,825.01	-	713,825.01	713,825.01	713,825.01	713,825.01	713,825.01	713,825.01	-
000 21100	14,416.69	14,416.69	-	14,416.69	14,416.69	14,416.69	14,416.69	14,416.69	14,416.69	-
000 21700	192,610.28	192,610.28	-	192,610.28	192,610.28	192,610.28	192,610.28	192,610.28	192,610.28	-
000 22200	132.24	132.24	-	132.24	132.24	132.24	132.24	132.24	132.24	-
000 22400	758.84	758.84	-	758.84	758.84	758.84	758.84	758.84	758.84	-
000 33600	4,375.84	4,375.84	-	4,375.84	4,375.84	4,375.84	4,375.84	4,375.84	4,375.84	-
000 33900	83,000.00	83,000.00	-	83,000.00	83,000.00	83,000.00	83,000.00	83,000.00	83,000.00	-
000 44300	823,965.08	823,965.08	-	823,965.08	823,965.08	823,965.08	823,965.08	823,965.08	823,965.08	-
<b>Total =&gt;</b>										



Municipio de San Luis Potosí, S.L.P.

ESTADO DEL EJERCICIO DEL PRESUPUESTO DE LOS EGRESOS  
AL 31/06/2015

Origen de Recursos	Presupuesto de Egresos Aprobado	Ampliaciones/ (Reducciones)	Presupuesto Vigente	Presupuesto Disponible para		Comprometido No Devengado		Presupuesto Sin Devengar	Ejercido	Pagado	Cuentas por Pagar
				Comprometido	Vigente	Devengado	Devengado				
Origen 5 RECURSO Fondo 02 RUBICACION											
PROYECTO REGEP 3425											
COG 7100											
				7,263,897.12	7,263,897.12	-	-	-	7,263,897.12	7,263,897.12	-
<b>Total =&gt;</b>				7,263,897.12	7,263,897.12	-	-	-	7,263,897.12	7,263,897.12	-
Origen 5 RECURSO Fondo 02 RUBICACION											
PROYECTO REGEP 3426											
COG 7100											
				4,907,302.60	4,907,302.60	-	-	-	4,907,302.60	4,907,302.60	-
<b>Total =&gt;</b>				4,907,302.60	4,907,302.60	-	-	-	4,907,302.60	4,907,302.60	-
Origen 5 RECURSO Fondo 02 RUBICACION											
PROYECTO REGEP 3427											
COG 7100											
				5,283,657.33	5,283,657.33	-	-	-	5,283,657.33	5,283,657.33	-
<b>Total =&gt;</b>				5,283,657.33	5,283,657.33	-	-	-	5,283,657.33	5,283,657.33	-
Origen 5 RECURSO Fondo 02 RUBICACION											
PROYECTO REGEP 3428											
COG 7100											
				1,153,048.12	1,153,048.12	-	-	-	1,153,048.12	1,153,048.12	-
<b>Total =&gt;</b>				1,153,048.12	1,153,048.12	-	-	-	1,153,048.12	1,153,048.12	-
Origen 5 RECURSO Fondo 02 RUBICACION											
PROYECTO REGEP 3429											
COG 7100											
				1,794,210.28	1,794,210.28	-	-	-	1,794,210.28	1,794,210.28	-
<b>Total =&gt;</b>				1,794,210.28	1,794,210.28	-	-	-	1,794,210.28	1,794,210.28	-
Origen 5 RECURSO Fondo 02 RUBICACION											
PROYECTO REGEP 3430											
COG 7100											
				5,768,796.00	5,768,796.00	-	-	-	5,768,796.00	5,768,796.00	-
<b>Total =&gt;</b>				5,768,796.00	5,768,796.00	-	-	-	5,768,796.00	5,768,796.00	-
Origen 5 RECURSO Fondo 02 RUBICACION											
PROYECTO REGEP 3431											
COG 7100											
				1,024,997.46	1,024,997.46	-	-	-	1,024,997.46	1,024,997.46	-
<b>Total =&gt;</b>				1,024,997.46	1,024,997.46	-	-	-	1,024,997.46	1,024,997.46	-
Origen 5 RECURSO Fondo 02 RUBICACION											
PROYECTO REGEP 3432											
COG 7100											
				1,410,191.28	1,410,191.28	-	-	-	1,410,191.28	1,410,191.28	-
<b>Total =&gt;</b>				1,410,191.28	1,410,191.28	-	-	-	1,410,191.28	1,410,191.28	-
Origen 5 RECURSO Fondo 02 RUBICACION											
PROYECTO REGEP 3433											
COG 7100											
				1,376,688.00	1,376,688.00	-	-	-	1,376,688.00	1,376,688.00	-
<b>Total =&gt;</b>				1,376,688.00	1,376,688.00	-	-	-	1,376,688.00	1,376,688.00	-
Origen 5 RECURSO Fondo 02 RUBICACION											
PROYECTO REGEP 3434											
COG 7100											
				182,120.00	182,120.00	-	-	-	182,120.00	182,120.00	-
<b>Total =&gt;</b>				182,120.00	182,120.00	-	-	-	182,120.00	182,120.00	-
Origen 5 RECURSO Fondo 02 RUBICACION											
PROYECTO REGEP 3435											
COG 7100											
				63,800.00	63,800.00	-	-	-	63,800.00	63,800.00	-
<b>Total =&gt;</b>				63,800.00	63,800.00	-	-	-	63,800.00	63,800.00	-
Origen 5 RECURSO Fondo 02 RUBICACION											
PROYECTO REGEP 3436											
COG 7100											
				36,540.00	36,540.00	-	-	-	36,540.00	36,540.00	-
<b>Total =&gt;</b>				36,540.00	36,540.00	-	-	-	36,540.00	36,540.00	-

Municipio de San Luis Potosí, S.L.P.

ESTADO DEL EJERCICIO DEL PRESUPUESTO DE LOS EGRESOS  
AL 31/06/2015

Origen 5 RECURSOS Fondo 02 RETIENCIÓN	Presupuesto de Egresos Aprobado	Ampliaciones/ (Reducciones)	Presupuesto Vigente	Presupuesto Disponible para		Comprometido No Devengado		Presupuesto Devengado	Ejercido	Pagado	Cuentas por Pagar	Deuda
				Comprometido	Compro...	Devengado	Devengado					
PROYECTO REGID 347	-	35,960.00	35,960.00	35,960.00	-	-	-	35,960.00	35,960.00	35,960.00	-	-
COG 3000	-	35,960.00	35,960.00	35,960.00	-	-	-	35,960.00	35,960.00	35,960.00	-	-
<b>Fondo 02 RETIENCIÓN</b>												
<b>348</b>												
PROYECTO REGID 348	-	506,364.36	506,364.36	506,364.36	-	-	-	506,364.36	506,364.36	506,364.36	-	-
COG 3100	-	506,364.36	506,364.36	506,364.36	-	-	-	506,364.36	506,364.36	506,364.36	-	-
<b>Fondo 02 RETIENCIÓN</b>												
<b>349</b>												
PROYECTO REGID 349	-	18,655,000.05	18,655,000.05	18,655,000.05	-	-	-	18,655,000.05	18,654,720.35	18,654,720.35	279.70	-
COG 3400	-	18,655,000.05	18,655,000.05	18,655,000.05	-	-	-	18,655,000.05	18,654,720.35	18,654,720.35	279.70	-
<b>Fondo 02 RETIENCIÓN</b>												
<b>Total =&gt;</b>												
	-	3,725,688.00	3,725,688.00	3,725,688.00	-	-	-	3,725,688.00	3,725,688.00	3,725,688.00	-	-
PROYECTO REGID 344	-	166,988.96	166,988.96	166,988.96	-	-	-	166,988.96	166,988.96	166,988.96	-	-
COG 3600	-	166,988.96	166,988.96	166,988.96	-	-	-	166,988.96	166,988.96	166,988.96	-	-
<b>Fondo 02 RETIENCIÓN</b>												
<b>Total =&gt;</b>												
	-	63,059.92	63,059.92	63,059.92	-	-	-	63,059.92	63,059.92	63,059.92	-	-
PROYECTO REGID 342	-	63,059.92	63,059.92	63,059.92	-	-	-	63,059.92	63,059.92	63,059.92	-	-
COG 3600	-	63,059.92	63,059.92	63,059.92	-	-	-	63,059.92	63,059.92	63,059.92	-	-
<b>Fondo 02 RETIENCIÓN</b>												
<b>Total =&gt;</b>												
	-	1,896,933.80	1,896,933.80	1,896,933.80	-	-	-	1,896,933.80	1,896,933.80	1,896,933.80	-	-
PROYECTO REGID 343	-	1,896,933.80	1,896,933.80	1,896,933.80	-	-	-	1,896,933.80	1,896,933.80	1,896,933.80	-	-
COG 3600	-	1,896,933.80	1,896,933.80	1,896,933.80	-	-	-	1,896,933.80	1,896,933.80	1,896,933.80	-	-
<b>Fondo 04 CONVENCIONES MUNICIPALES</b>												
<b>Total =&gt;</b>												
	-	4,500,000.00	4,500,000.00	4,500,000.00	-	-	-	4,500,000.00	4,500,000.00	4,500,000.00	-	-
PROYECTO REGID 345	-	4,500,000.00	4,500,000.00	4,500,000.00	-	-	-	4,500,000.00	4,500,000.00	4,500,000.00	-	-
COG 3900	-	4,500,000.00	4,500,000.00	4,500,000.00	-	-	-	4,500,000.00	4,500,000.00	4,500,000.00	-	-
<b>Fondo 04 CONVENCIONES MUNICIPALES</b>												
<b>Total =&gt;</b>												
	-	4,131,522.09	4,131,522.09	4,131,522.09	-	-	-	4,131,522.09	4,131,522.09	4,131,522.09	-	-
PROYECTO REGID 347	-	4,131,522.09	4,131,522.09	4,131,522.09	-	-	-	4,131,522.09	4,131,522.09	4,131,522.09	-	-
COG 3900	-	4,131,522.09	4,131,522.09	4,131,522.09	-	-	-	4,131,522.09	4,131,522.09	4,131,522.09	-	-
<b>Fondo 04 CONVENCIONES MUNICIPALES</b>												
<b>Total =&gt;</b>												
	-	30,000.00	30,000.00	30,000.00	-	-	-	30,000.00	30,000.00	30,000.00	-	-
PROYECTO REGID 346	-	30,000.00	30,000.00	30,000.00	-	-	-	30,000.00	30,000.00	30,000.00	-	-
COG 3900	-	30,000.00	30,000.00	30,000.00	-	-	-	30,000.00	30,000.00	30,000.00	-	-
<b>Fondo 02 RETIENCIÓN</b>												
<b>Total =&gt;</b>												
	-	478,855.45	478,855.45	478,855.45	-	-	-	478,855.45	478,855.45	478,855.45	-	-
PROYECTO REGID 388	-	478,855.45	478,855.45	478,855.45	-	-	-	478,855.45	478,855.45	478,855.45	-	-
COG 0200	-	478,855.45	478,855.45	478,855.45	-	-	-	478,855.45	478,855.45	478,855.45	-	-
<b>Fondo 02 RETIENCIÓN</b>												
<b>Total =&gt;</b>												
	-	399,068.21	399,068.21	399,068.21	-	-	-	399,068.21	399,068.21	399,068.21	-	-
PROYECTO REGID 383	-	399,068.21	399,068.21	399,068.21	-	-	-	399,068.21	399,068.21	399,068.21	-	-
COG 0200	-	399,068.21	399,068.21	399,068.21	-	-	-	399,068.21	399,068.21	399,068.21	-	-
<b>Fondo 02 RETIENCIÓN</b>												
<b>Total =&gt;</b>												
	-	399,068.21	399,068.21	399,068.21	-	-	-	399,068.21	399,068.21	399,068.21	-	-

Municipio de San Luis Potosí, S.L.P.

ESTADO DEL EJERCICIO DEL PRESUPUESTO DE LOS EGRESOS  
AL 31/Dic/2015

Presupuesto de Egresos Aprobado	Ampliaciones/ (Reducciones)	Presupuesto Vigente	Presupuesto Disponible para		Comprometido No		Presupuesto Sin		Ejercido	Pagado	Cuentas por Pagar Deuda
			Comprometido	Comproeter	Devengado	Devengado	Devengado	Devengado			
-	349,978.82	349,978.82	349,978.82	-	349,978.82	-	-	-	349,978.82	349,978.82	-
<b>Total =&gt;</b>	<b>349,978.82</b>	<b>349,978.82</b>	<b>349,978.82</b>	<b>-</b>	<b>349,978.82</b>	<b>-</b>	<b>-</b>	<b>-</b>	<b>349,978.82</b>	<b>349,978.82</b>	<b>-</b>
Origen 5 RECURSO Fondo de Inversión											
PROYECTO SERVICIOS											
COG 11100											
Origen 5 RECURSO Fondo de Inversión											
PROYECTO SERVICIOS											
COG 11100											
Origen 5 RECURSO Fondo de Inversión											
PROYECTO SERVICIOS											
COG 11100											

CP. JESÚS EMMANUEL RAMOS HERNANDEZ  
TESORERO MUNICIPAL

EL C. PRESIDENTE COMISION DE HDA Y SINDICO  
LIC. MARIA ISABEL GONZALEZ TOVAR

Municipio de San Luis Potosí, S.L.P.

ESTADO DEL EJERCICIO DEL PRESUPUESTO DE LOS EGRESOS  
AL 31/06/2015

Cuentas por pagar	Presupuesto de Egresos Aprobado	Aplicaciones/ (Reducciones)	Presupuesto Vigente	Comprometido	Disponible para comprometer	Comprometido No Devengado		Ejercido	Pagado	Cuentas por pagar Deuda
						Devengado	Devengar			
<b>80-PROYECTO</b>										
000 1100	4,521,110.00	2,353,597.51	2,167,512.49	4,521,110.00	2,353,597.51	2,167,512.49	-	2,167,512.49	2,167,512.49	-
000 1200	1,093,864.00	3,945,406.00	5,039,290.00	3,071,510.00	1,967,780.00	5,039,290.00	1,967,780.00	5,039,290.00	5,039,290.00	-
000 1100	79,764.00	86,322.00	166,086.00	79,764.00	86,322.00	166,086.00	86,322.00	166,086.00	166,086.00	-
000 1200	516,650.00	121,621.57	638,271.57	516,650.00	121,621.57	638,271.57	121,621.57	638,271.57	638,271.57	-
000 1300	8,060,004.00	2,269,374.20	10,338,378.20	10,338,378.20	-	10,338,378.20	-	10,338,378.20	10,338,378.20	0.55
000 1400	166,992.00	87,468.54	23,163.00	166,992.00	87,468.54	23,163.00	-	23,163.00	23,163.00	-
000 1500	384,052.00	284,052.00	254,460.54	166,992.00	87,468.54	254,460.54	87,468.54	254,460.54	254,460.54	-
000 1600	40,691.00	37,091.00	3,600.00	40,691.00	37,091.00	3,600.00	-	3,600.00	3,600.00	-
000 1700	547,602.00	50,901.91	598,503.91	547,602.00	50,901.91	598,503.91	50,901.91	598,503.91	598,503.91	-
000 1800	18,000.00	18,000.00	69,572.50	69,572.50	-	69,572.50	-	69,572.50	69,572.50	-
000 1900	40,675.00	28,897.50	-	-	-	-	-	-	-	-
000 2000	5,000.00	5,000.00	-	-	-	-	-	-	-	-
000 2100	15,000.00	15,000.00	-	-	-	-	-	-	-	-
000 2200	7,000.00	7,000.00	-	-	-	-	-	-	-	-
000 2300	620,112.00	595,462.55	24,649.45	24,649.45	-	24,649.45	-	24,649.45	24,649.45	-
000 2400	23,800.00	25,830.00	-	-	-	-	-	-	-	-
000 2500	5,000.00	4,513.40	486.60	486.60	-	486.60	-	486.60	486.60	-
000 2600	6,648,812.00	3,547,001.93	3,101,830.07	1,101,830.07	-	3,101,830.07	-	1,932,612.13	1,932,612.13	1,169,217.94
000 2700	39,900.00	39,900.00	-	-	-	-	-	-	-	-
000 2800	50,000.00	50,000.00	-	-	-	-	-	-	-	-
000 2900	2,500.00	2,500.00	-	-	-	-	-	-	-	-
000 3000	500,000.00	218,264.00	281,736.00	281,736.00	-	281,736.00	-	275,110.06	275,110.06	6,625.94
000 3100	155,425.00	8,386.54	163,811.54	163,811.54	-	163,811.54	-	163,811.54	163,811.54	-
000 3200	4,838,673.00	4,029,315.48	809,357.52	809,357.52	-	809,357.52	-	809,357.52	809,357.52	-
000 3300	122,400.00	2,954.28	119,445.72	119,445.72	-	119,445.72	-	49,769.05	49,769.05	69,676.67
000 3400	15,000.00	15,000.00	-	-	-	-	-	-	-	-
000 3500	56,548.00	56,548.00	-	-	-	-	-	-	-	-
000 3600	12,686.00	12,686.00	-	-	-	-	-	-	-	-
000 3700	6,000.00	6,000.00	-	-	-	-	-	-	-	-
000 3800	650,000.00	650,000.00	-	-	-	-	-	-	-	-
000 3900	20,453,930.00	19,207,465.12	24,655,395.68	24,655,395.68	-	24,655,395.68	-	24,655,395.68	24,655,395.68	-
000 4000	20,453,930.00	19,207,465.12	24,655,395.68	24,655,395.68	-	24,655,395.68	-	24,655,395.68	24,655,395.68	-
<b>TOTAL</b>	<b>20,453,930.00</b>	<b>19,207,465.12</b>	<b>24,655,395.68</b>	<b>48,661,395.12</b>	<b>129,249.84</b>	<b>48,661,395.12</b>	<b>129,249.84</b>	<b>47,358,844.94</b>	<b>47,358,844.94</b>	<b>1,302,526.18</b>

Origen 5 BILLETES FEDERALES / Puntos de BLD 1774  
PROYECTO BUDGETARIO  
000 4200

Términos de referencia en modificaciones y otros trabajos especializados.

RESIDENTE MUNICIPAL  
C. RICARDO GALLARDO JUAREZ

TESORERO MUNICIPAL  
CP. JESUS EMANUEL RAMOS HERNANDEZ

EL C. PRESIDENTE COMISION DE HDA Y SINDIC  
LIC. MARIA ISABEL GONZALEZ TOVAR

Municipio de San Luis Potosí, S.L.P.

ESTADO DEL EJERCICIO DEL PRESUPUESTO DE LOS EGRESOS  
AL 31/06/2015

Código	Descripción	Presupuesto de Egresos Aprobado	Ampliaciones (Definiciones)	Presupuesto Vigente	Comprometido	Disponible para Comprometer	Comprometido No Devengado	Devengado	Pagado	Cuentas por Pagar Deuda
000 1100	Salarios	11,981,332.00	1,076,961.04	10,874,776.32	11,981,332.00	1,076,961.04	1,028,861.68	10,874,776.32	10,874,776.32	-
000 1101	Indemnidad de servicios prestados	5,770,500.00	3,763,513.11	5,769,472.49	5,770,517.86	2,203,643.37	2,203,643.37	5,769,472.49	5,769,472.49	-
000 1102	Indemnidad de servicios recibidos	3,959,772.00	1,564,070.54	1,861,842.26	1,130,471.20	712,971.54	712,971.54	1,861,842.26	1,861,842.26	-
000 1103	Planes de retiro de servicios de seguros	32,879.20	13,270.00	13,270.00	13,270.00	13,270.00	13,270.00	13,270.00	13,270.00	-
000 1104	Planes de retiro de servicios de pensiones	1,433,075.00	1,123,318.55	2,560,202.15	1,433,075.00	1,123,318.55	1,123,318.55	2,559,444.81	2,559,444.81	-
000 1105	Compensaciones	367,278.00	387,664.00	387,664.00	313,666.00	61,368.00	61,368.00	387,664.00	387,664.00	-
000 1106	Complementos para gastos	250,044.21	250,044.21	656,974.21	656,974.21	-	237,666.19	614,497.92	614,497.92	-
000 1107	Costos para el fondo de reserva y fondo de ahorro	1,220.00	14,443.00	295,286.19	1,220.00	14,443.00	14,443.00	295,286.19	295,286.19	-
000 1108	Indemnidades	15,371.00	3,212.00	10,160.00	-	10,160.00	10,160.00	10,160.00	10,160.00	-
000 1109	Prestaciones compensatorias	9,499.00	5,933.30	9,499.00	9,499.00	5,933.30	5,933.30	14,312.30	14,312.30	-
000 1110	Otros prestaciones sociales y vacaciones	5,839.00	4,744.19	10,381.19	5,839.00	4,744.19	4,744.19	10,381.19	10,381.19	-
000 1111	Retiro	-	468,723.72	468,723.72	468,723.72	-	468,723.72	468,723.72	468,723.72	-
000 1112	Otros ingresos devengados de una entidad federal	2,694,187.00	1,473,127.72	4,077,314.72	2,694,187.00	1,473,127.72	1,473,127.72	4,075,314.72	4,075,314.72	-
000 1113	Manuales, libros y trabajos manuales de oficina	-	3,133.54	3,133.54	3,133.54	-	3,133.54	3,133.54	3,133.54	-
000 1114	Manuales de oficina	-	2,984.40	2,984.40	2,984.40	-	2,984.40	2,984.40	2,984.40	-
000 1115	Manuales de oficina para personal	433,540.00	341,300.22	91,779.78	91,779.78	-	91,779.78	47,682.75	47,682.75	-
000 1116	Manuales de oficina de otros	1,000.00	663.45	336.35	336.35	-	336.35	336.35	336.35	-
000 1117	Manuales de oficina de otros	16,233.00	13,220.54	3,034.46	3,034.46	-	3,034.46	2,202.83	2,202.83	-
000 1118	Manuales, impresos y publicaciones	680.00	680.00	-	-	-	-	-	-	-
000 1119	Comunicación, información y actividades	34,779.64	34,779.64	377,020.64	377,020.64	-	377,020.64	276,933.30	276,933.30	-
000 1120	Indemnidad y vacaciones de personal de oficina	372,341.00	6,206.00	4,206.00	6,206.00	-	6,206.00	-	-	-
000 1121	Indemnidad y vacaciones de personal de oficina	1,940.00	1,940.00	-	-	-	-	-	-	-
000 1122	Indemnidad y vacaciones de personal de oficina	2,900.00	2,900.00	-	-	-	-	-	-	-
000 1123	Indemnidad y vacaciones de personal de oficina	2,095.00	2,095.00	-	-	-	-	-	-	-
000 1124	Indemnidad y vacaciones de personal de oficina	79,219.00	51,067.23	84,296.23	84,296.23	-	84,296.23	84,296.23	84,296.23	-
000 1125	Indemnidad y vacaciones de personal de oficina	12,206.00	10,839.41	106,116.19	106,116.19	-	106,116.19	106,116.19	106,116.19	-
000 1126	Indemnidad y vacaciones de personal de oficina	40,136.00	3,651.84	44,307.84	44,307.84	-	44,307.84	44,307.84	44,307.84	-
000 1127	Indemnidad y vacaciones de personal de oficina	128,811.00	72,747.27	54,133.73	54,133.73	-	54,133.73	54,133.73	54,133.73	-
000 1128	Indemnidad y vacaciones de personal de oficina	20,000.00	26,000.00	-	-	-	-	-	-	-
000 1129	Indemnidad y vacaciones de personal de oficina	22,800.00	1,662.31	17,137.69	17,137.69	-	17,137.69	12,448.83	12,448.83	-
000 1130	Indemnidad y vacaciones de personal de oficina	1,024.00	1,024.00	-	-	-	-	-	-	-
000 1131	Indemnidad y vacaciones de personal de oficina	6,090.00	447.41	6,542.41	6,542.41	-	6,542.41	5,492.02	5,492.02	-
000 1132	Indemnidad y vacaciones de personal de oficina	843.20	589.20	203.20	203.20	-	203.20	203.20	203.20	-
000 1133	Indemnidad y vacaciones de personal de oficina	16,217.00	6,219.00	9,998.00	9,998.00	-	9,998.00	201.20	201.20	-
000 1134	Indemnidad y vacaciones de personal de oficina	1,200.00	613.30	336.30	336.30	-	336.30	336.30	336.30	-
000 1135	Indemnidad y vacaciones de personal de oficina	33,478.00	16,877.37	16,810.63	16,810.63	-	16,810.63	15,946.63	15,946.63	-
000 1136	Indemnidad y vacaciones de personal de oficina	31,000.00	38,972.23	38,972.23	38,972.23	-	38,972.23	33,380.63	33,380.63	-



Instituto de San Luis Potosí, S.L.P.

ESTADO DEL EJERCICIO DEL PRESUPUESTO DE LOS REGRESOS  
AL 31/06/2014

Código	Descripción	Presupuesto de Ejercicio Aprobado	Acreditados/ (Ingresos)	Presupuesto Vigente	Comprobado	Disponible para Comprobar	Devengado	Comprobado No Devengado	Presupuesto Sin Devengar	Ejercido	Pagado	Cuentas por Pagar Deuda
000 1704	Valores en el año	64,594.00	3,148.39	52,431.61	52,431.61	-	52,431.61	-	-	49,664.46	49,664.46	2,780.15
000 1800	Costos de operación	80,000.00	3,474.08	15,224.92	15,224.92	-	15,224.92	-	-	5,108.64	5,108.64	16,217.26
000 2000	Costos de otros servicios y rubros	62,000.00	4,431.16	33,548.84	33,548.84	-	33,548.84	-	-	9,433.00	9,433.00	25,689.84
000 2000	Costos de representaciones	21,433,997.00	47,211.52	15,778.48	15,778.48	-	14,778.48	-	-	4,000.00	4,000.00	10,778.48
	<b>Total =&gt;</b>		<b>3,656,865.15</b>	<b>27,238,642.85</b>	<b>26,982,546.86</b>	<b>892,095.99</b>	<b>27,238,642.85</b>	<b>892,095.99</b>	<b>27,146,546.86</b>	<b>27,146,546.86</b>	<b>27,146,546.86</b>	<b>286,095.99</b>

RESIDENTE MUNICIPAL  
C. RAMON DOMINGO JUAREZ

SECRETARÍA MUNICIPAL  
CP. JESUS BARRALES BARRALES HERNANDEZ

EL COMPROBANTE CARRION DE HIDA Y SANCIO  
LIC. MARIA ISABEL GONZALEZ TOWAN



























COG 61400	División de terrenos y construcción de obras de urbanización	-	16,924.33	8,298.80	8,625.53	16,924.33	8,625.53	16,924.33	16,924.33	-	16,924.33	16,924.33
Origen 3 RECURSOS Fondo 07 R33 FRSM		-	16,924.33	8,298.80	16,924.33	16,924.33	16,924.33	16,924.33	16,924.33	-	16,924.33	16,924.33
COG 61400	División de terrenos y construcción de obras de urbanización	-	8,579.79	52,443.50	43,863.71	8,579.79	43,863.71	8,579.79	8,579.79	-	8,579.79	8,579.79
Origen 6 RECURSOS Fondo 01 ESTATALES		-	8,579.79	52,443.50	43,863.71	8,579.79	43,863.71	8,579.79	8,579.79	-	8,579.79	8,579.79
PROYECTO SEIENS		-	25,504.12	60,742.30	25,504.12	25,504.12	25,504.12	25,504.12	25,504.12	-	25,504.12	25,504.12
COG 61400	División de terrenos y construcción de obras de urbanización	-	151,795.76	125,029.50	26,766.26	151,795.76	26,766.26	151,795.76	151,795.76	-	151,795.76	151,795.76
Origen 3 RECURSOS Fondo 07 R33 FRSM		-	151,795.76	125,029.50	26,766.26	151,795.76	26,766.26	151,795.76	151,795.76	-	151,795.76	151,795.76
COG 61400	División de terrenos y construcción de obras de urbanización	-	33,657.18	125,029.50	91,372.32	33,657.18	91,372.32	33,657.18	33,657.18	-	33,657.18	33,657.18
Origen 6 RECURSOS Fondo 01 ESTATALES		-	33,657.18	125,029.50	91,372.32	33,657.18	91,372.32	33,657.18	33,657.18	-	33,657.18	33,657.18
PROYECTO SEIENS		-	185,452.94	250,059.00	185,452.94	185,452.94	185,452.94	185,452.94	185,452.94	-	185,452.94	185,452.94
COG 61300	Construcción de obras para el abastecimiento de agua, petróleo, gas, electricidad y telecomunicaciones	-	50,291.50	50,964.65	673.15	50,291.50	673.15	50,291.50	50,291.50	-	50,291.50	50,291.50
Origen 3 RECURSOS Fondo 07 R33 FRSM		-	50,291.50	50,964.65	673.15	50,291.50	673.15	50,291.50	50,291.50	-	50,291.50	50,291.50
COG 61300	Construcción de obras para el abastecimiento de agua, petróleo, gas, electricidad y telecomunicaciones	-	35,298.28	50,964.64	15,666.36	35,298.28	15,666.36	35,298.28	35,298.28	-	35,298.28	35,298.28
Origen 6 RECURSOS Fondo 01 ESTATALES		-	35,298.28	50,964.64	15,666.36	35,298.28	15,666.36	35,298.28	35,298.28	-	35,298.28	35,298.28
PROYECTO SEIENS		-	85,589.78	101,929.29	85,589.78	85,589.78	85,589.78	85,589.78	85,589.78	-	85,589.78	85,589.78
COG 61300	Construcción de obras para el abastecimiento de agua, petróleo, gas, electricidad y telecomunicaciones	-	-	8,684.14	8,684.14	-	8,684.14	-	8,684.14	-	-	8,684.14
Origen 3 RECURSOS Fondo 07 R33 FRSM		-	-	8,684.14	8,684.14	-	8,684.14	-	8,684.14	-	-	8,684.14
COG 61300	Construcción de obras para el abastecimiento de agua, petróleo, gas, electricidad y telecomunicaciones	-	16,098.21	47,414.28	31,316.07	16,098.21	31,316.07	16,098.21	16,098.21	-	16,098.21	16,098.21
Origen 6 RECURSOS Fondo 01 ESTATALES		-	16,098.21	47,414.28	31,316.07	16,098.21	31,316.07	16,098.21	16,098.21	-	16,098.21	16,098.21
PROYECTO SEIENS		-	16,098.21	56,098.42	16,098.21	16,098.21	16,098.21	16,098.21	16,098.21	-	16,098.21	16,098.21
COG 61300	Construcción de obras para el abastecimiento de agua, petróleo, gas, electricidad y telecomunicaciones	-	-	-	-	-	-	-	-	-	-	-
Origen 3 RECURSOS Fondo 07 R33 FRSM		-	-	-	-	-	-	-	-	-	-	-
COG 61300	Construcción de obras para el abastecimiento de agua, petróleo, gas, electricidad y telecomunicaciones	-	-	-	-	-	-	-	-	-	-	-
Origen 6 RECURSOS Fondo 01 ESTATALES		-	-	-	-	-	-	-	-	-	-	-
PROYECTO SEIENS		-	-	-	-	-	-	-	-	-	-	-
COG 61400	División de terrenos y construcción de obras de urbanización	-	19,784.84	19,784.84	19,784.84	19,784.84	19,784.84	19,784.84	19,784.84	-	19,784.84	19,784.84
Origen 3 RECURSOS Fondo 07 R33 FRSM		-	19,784.84	19,784.84	19,784.84	19,784.84	19,784.84	19,784.84	19,784.84	-	19,784.84	19,784.84
COG 61400	División de terrenos y construcción de obras de urbanización	-	93,167.87	123,067.50	29,899.63	93,167.87	29,899.63	93,167.87	93,167.87	-	93,167.87	93,167.87
Origen 6 RECURSOS Fondo 01 ESTATALES		-	93,167.87	123,067.50	29,899.63	93,167.87	29,899.63	93,167.87	93,167.87	-	93,167.87	93,167.87
PROYECTO SEIENS		-	93,167.87	142,852.34	93,167.87	93,167.87	93,167.87	93,167.87	93,167.87	-	93,167.87	93,167.87
COG 61300	Construcción de obras para el abastecimiento de agua, petróleo, gas, electricidad y telecomunicaciones	-	13,407.74	13,407.74	13,407.74	13,407.74	13,407.74	13,407.74	13,407.74	-	13,407.74	13,407.74
Origen 3 RECURSOS Fondo 07 R33 FRSM		-	13,407.74	13,407.74	13,407.74	13,407.74	13,407.74	13,407.74	13,407.74	-	13,407.74	13,407.74
COG 61300	Construcción de obras para el abastecimiento de agua, petróleo, gas, electricidad y telecomunicaciones	-	57,102.68	57,102.68	57,102.68	57,102.68	57,102.68	57,102.68	57,102.68	-	57,102.68	57,102.68
Origen 6 RECURSOS Fondo 01 ESTATALES		-	57,102.68	57,102.68	57,102.68	57,102.68	57,102.68	57,102.68	57,102.68	-	57,102.68	57,102.68
PROYECTO SEIENS		-	70,510.42	5,059.53	5,059.53	70,510.42	5,059.53	70,510.42	70,510.42	-	70,510.42	70,510.42
COG 61400	División de terrenos y construcción de obras de urbanización	-	-	5,059.53	5,059.53	-	5,059.53	-	5,059.53	-	-	5,059.53
Origen 3 RECURSOS Fondo 07 R33 FRSM		-	-	5,059.53	5,059.53	-	5,059.53	-	5,059.53	-	-	5,059.53
COG 61400	División de terrenos y construcción de obras de urbanización	-	131,555.89	153,168.50	21,612.61	131,555.89	21,612.61	131,555.89	131,555.89	-	131,555.89	131,555.89
Origen 6 RECURSOS Fondo 01 ESTATALES		-	131,555.89	153,168.50	21,612.61	131,555.89	21,612.61	131,555.89	131,555.89	-	131,555.89	131,555.89
PROYECTO SEIENS		-	131,555.89	158,228.03	131,555.89	131,555.89	131,555.89	131,555.89	131,555.89	-	131,555.89	131,555.89
COG 61300	Construcción de obras para el abastecimiento de agua, petróleo, gas, electricidad y telecomunicaciones	-	-	-	-	-	-	-	-	-	-	-
Origen 3 RECURSOS Fondo 07 R33 FRSM		-	-	-	-	-	-	-	-	-	-	-
COG 61300	Construcción de obras para el abastecimiento de agua, petróleo, gas, electricidad y telecomunicaciones	-	-	-	-	-	-	-	-	-	-	-
Origen 6 RECURSOS Fondo 01 ESTATALES		-	-	-	-	-	-	-	-	-	-	-
PROYECTO SEIENS		-	-	-	-	-	-	-	-	-	-	-
COG 61300	Construcción de obras para el abastecimiento de agua, petróleo, gas, electricidad y telecomunicaciones	-	2,717.70	2,717.70	2,717.70	2,717.70	2,717.70	2,717.70	2,717.70	-	2,717.70	2,717.70
Origen 3 RECURSOS Fondo 07 R33 FRSM		-	2,717.70	2,717.70	2,717.70	2,717.70	2,717.70	2,717.70	2,717.70	-	2,717.70	2,717.70
COG 61300	Construcción de obras para el abastecimiento de agua, petróleo, gas, electricidad y telecomunicaciones	-	14,084.43	38,389.00	24,304.57	14,084.43	24,304.57	14,084.43	14,084.43	-	14,084.43	14,084.43
Origen 6 RECURSOS Fondo 01 ESTATALES		-	14,084.43	38,389.00	24,304.57	14,084.43	24,304.57	14,084.43	14,084.43	-	14,084.43	14,084.43
PROYECTO SEIENS		-	14,084.43	41,106.70	14,084.43	14,084.43	14,084.43	14,084.43	14,084.43	-	14,084.43	14,084.43
COG 61400	División de terrenos y construcción de obras de urbanización	-	-	790.61	790.61	-	790.61	-	790.61	-	-	790.61
Origen 3 RECURSOS Fondo 07 R33 FRSM		-	-	790.61	790.61	-	790.61	-	790.61	-	-	790.61









COG 61200	Edificación no habitacional	-	219,340.64	289,555.61	70,214.97	219,340.64	-	70,214.97	219,340.64	-	219,340.64	-	219,340.64	-
COG 62200	Edificación no habitacional	-	-	-	-	-	-	-	-	-	-	-	-	-
Origen 3 RECURSOS Fondo 07 R33 FISM		-	219,340.64	289,555.61	219,340.64	219,340.64	-	219,340.64	219,340.64	-	219,340.64	-	219,340.64	-
PROYECTO SEDESC		-	-	-	-	-	-	-	-	-	-	-	-	-
COG 61200	Edificación no habitacional	-	237,611.85	396,670.04	159,058.19	237,611.85	-	159,058.19	237,611.85	-	237,611.85	-	237,611.85	-
Origen 3 RECURSOS Fondo 07 R33 FISM		-	237,611.85	396,670.04	237,611.85	237,611.85	-	237,611.85	237,611.85	-	237,611.85	-	237,611.85	-
PROYECTO SEDESC		-	-	-	-	-	-	-	-	-	-	-	-	-
COG 61200	Edificación no habitacional	-	127,432.41	155,404.75	27,972.34	127,432.41	-	27,972.34	127,432.41	-	127,432.41	-	127,432.41	-
COG 62200	Edificación no habitacional	-	-	-	-	-	-	-	-	-	-	-	-	-
Origen 3 RECURSOS Fondo 07 R33 FISM		-	127,432.41	155,404.75	127,432.41	127,432.41	-	127,432.41	127,432.41	-	127,432.41	-	127,432.41	-
PROYECTO SEDESC		-	-	-	-	-	-	-	-	-	-	-	-	-
COG 61200	Edificación no habitacional	-	287,360.76	451,569.64	164,208.88	287,360.76	-	164,208.88	287,360.76	-	210,965.66	-	210,965.66	-
Origen 3 RECURSOS Fondo 07 R33 FISM		-	287,360.76	451,569.64	287,360.76	287,360.76	-	287,360.76	287,360.76	-	210,965.66	-	210,965.66	-
PROYECTO SEDESC		-	-	-	-	-	-	-	-	-	-	-	-	-
COG 61200	Edificación no habitacional	-	104,146.10	135,395.80	31,249.70	104,146.10	-	31,249.70	104,146.10	-	104,146.10	-	104,146.10	-
Origen 3 RECURSOS Fondo 07 R33 FISM		-	104,146.10	135,395.80	104,146.10	104,146.10	-	104,146.10	104,146.10	-	104,146.10	-	104,146.10	-
PROYECTO SEDESC		-	-	-	-	-	-	-	-	-	-	-	-	-
COG 61200	Edificación no habitacional	-	245,012.67	355,685.59	110,672.92	245,012.67	-	110,672.92	245,012.67	-	245,012.67	-	245,012.67	-
Origen 3 RECURSOS Fondo 07 R33 FISM		-	245,012.67	355,685.59	245,012.67	245,012.67	-	245,012.67	245,012.67	-	245,012.67	-	245,012.67	-
PROYECTO SEDESC		-	-	-	-	-	-	-	-	-	-	-	-	-
COG 61200	Edificación no habitacional	-	99,625.55	101,558.98	1,933.43	99,625.55	-	1,933.43	99,625.55	-	99,625.55	-	99,625.55	-
Origen 3 RECURSOS Fondo 07 R33 FISM		-	99,625.55	101,558.98	99,625.55	99,625.55	-	99,625.55	99,625.55	-	99,625.55	-	99,625.55	-
PROYECTO SEDESC		-	-	-	-	-	-	-	-	-	-	-	-	-
COG 61200	Edificación no habitacional	-	119,766.20	155,249.08	35,482.88	119,766.20	-	35,482.88	119,766.20	-	119,766.20	-	119,766.20	-
Origen 3 RECURSOS Fondo 07 R33 FISM		-	119,766.20	155,249.08	119,766.20	119,766.20	-	119,766.20	119,766.20	-	119,766.20	-	119,766.20	-
PROYECTO SEDESC		-	-	-	-	-	-	-	-	-	-	-	-	-
COG 61200	Edificación no habitacional	-	193,546.92	345,172.73	151,625.81	193,546.92	-	151,625.81	193,546.92	-	177,047.20	-	177,047.20	-
Origen 3 RECURSOS Fondo 07 R33 FISM		-	193,546.92	345,172.73	193,546.92	193,546.92	-	193,546.92	193,546.92	-	177,047.20	-	177,047.20	-
PROYECTO SEDESC		-	-	-	-	-	-	-	-	-	-	-	-	-
COG 61200	Edificación no habitacional	-	158,692.87	270,534.86	86,143.04	158,692.87	-	86,143.04	158,692.87	-	100,376.62	-	100,376.62	-
Origen 3 RECURSOS Fondo 07 R33 FISM		-	158,692.87	270,534.86	158,692.87	158,692.87	-	158,692.87	158,692.87	-	100,376.62	-	100,376.62	-
PROYECTO SEDESC		-	-	-	-	-	-	-	-	-	-	-	-	-
COG 61200	Edificación no habitacional	-	219,614.42	305,757.46	82,695.36	219,614.42	-	82,695.36	219,614.42	-	219,614.42	-	219,614.42	-
Origen 3 RECURSOS Fondo 07 R33 FISM		-	219,614.42	305,757.46	219,614.42	219,614.42	-	219,614.42	219,614.42	-	219,614.42	-	219,614.42	-
PROYECTO SEDESC		-	-	-	-	-	-	-	-	-	-	-	-	-
COG 61200	Edificación no habitacional	-	130,325.56	231,371.34	101,045.78	130,325.56	-	101,045.78	130,325.56	-	78,130.45	-	78,130.45	-
Origen 3 RECURSOS Fondo 07 R33 FISM		-	130,325.56	231,371.34	130,325.56	130,325.56	-	130,325.56	130,325.56	-	78,130.45	-	78,130.45	-
PROYECTO SEDESC		-	-	-	-	-	-	-	-	-	-	-	-	-
COG 61200	Edificación no habitacional	-	374,500.02	457,195.38	82,695.36	374,500.02	-	82,695.36	374,500.02	-	374,500.02	-	374,500.02	-
Origen 3 RECURSOS Fondo 07 R33 FISM		-	374,500.02	457,195.38	374,500.02	374,500.02	-	374,500.02	374,500.02	-	374,500.02	-	374,500.02	-
PROYECTO SEDESC		-	-	-	-	-	-	-	-	-	-	-	-	-
COG 61200	Edificación no habitacional	-	159,700.18	324,641.94	164,941.76	159,700.18	-	164,941.76	159,700.18	-	84,010.42	-	84,010.42	-
Origen 3 RECURSOS Fondo 07 R33 FISM		-	159,700.18	324,641.94	159,700.18	159,700.18	-	159,700.18	159,700.18	-	84,010.42	-	84,010.42	-
PROYECTO SEDESC		-	-	-	-	-	-	-	-	-	-	-	-	-
COG 61200	Edificación no habitacional	-	264,708.67	419,620.12	264,708.67	264,708.67	-	264,708.67	264,708.67	-	264,708.67	-	264,708.67	-
Origen 3 RECURSOS Fondo 07 R33 FISM		-	264,708.67	419,620.12	264,708.67	264,708.67	-	264,708.67	264,708.67	-	264,708.67	-	264,708.67	-
PROYECTO SEDESC		-	-	-	-	-	-	-	-	-	-	-	-	-
COG 61200	Edificación no habitacional	-	167,662.52	205,149.58	37,487.06	167,662.52	-	37,487.06	167,662.52	-	167,662.52	-	167,662.52	-
Origen 3 RECURSOS Fondo 07 R33 FISM		-	167,662.52	205,149.58	167,662.52	167,662.52	-	167,662.52	167,662.52	-	167,662.52	-	167,662.52	-
PROYECTO SEDESC		-	-	-	-	-	-	-	-	-	-	-	-	-
COG 61200	Edificación no habitacional	-	468,652.87	784,185.97	315,533.10	468,652.87	-	315,533.10	468,652.87	-	468,652.87	-	468,652.87	-
Origen 3 RECURSOS Fondo 07 R33 FISM		-	468,652.87	784,185.97	468,652.87	468,652.87	-	468,652.87	468,652.87	-	468,652.87	-	468,652.87	-
PROYECTO SEDESC		-	-	-	-	-	-	-	-	-	-	-	-	-
COG 61200	Edificación no habitacional	-	468,652.87	784,185.97	468,652.87	468,652.87	-	468,652.87	468,652.87	-	468,652.87	-	468,652.87	-
Origen 3 RECURSOS Fondo 07 R33 FISM		-	468,652.87	784,185.97	468,652.87	468,652.87	-	468,652.87	468,652.87	-	468,652.87	-	468,652.87	-
PROYECTO SEDESC		-	-	-	-	-	-	-	-	-	-	-	-	-

COG 61100	Edificación habitacional	-	2,865,077.94	2,865,077.94	4,500,732.09	1,635,654.15	2,865,077.94	-	2,013,506.32	2,013,506.32	-	851,571.62
Origen 5 RECURSOS	Fondo 07 R33 FPM	-	2,865,077.94	-	4,500,732.09	2,865,077.94	2,865,077.94	-	2,013,506.32	2,013,506.32	-	-
PROYECTO SEDRESC		-	2,865,077.94	-	4,500,732.09	2,865,077.94	2,865,077.94	-	2,013,506.32	2,013,506.32	-	-
COG 61400	División de terrenos y construcción de obras de urbanización	-	111,364.70	111,364.70	516,216.82	404,852.12	111,364.70	-	-	-	-	111,364.70
Origen 5 RECURSOS	Fondo 07 R33 FPM	-	111,364.70	-	516,216.82	404,852.12	111,364.70	-	-	-	-	-
PROYECTO SEDRESC		-	111,364.70	-	516,216.82	404,852.12	111,364.70	-	-	-	-	-
COG 61400	División de terrenos y construcción de obras de urbanización	-	232,238.80	232,238.80	601,865.10	369,626.30	232,238.80	-	232,238.80	232,238.80	-	-
Origen 5 RECURSOS	Fondo 07 R33 FPM	-	232,238.80	-	601,865.10	369,626.30	232,238.80	-	232,238.80	232,238.80	-	-
PROYECTO SEDRESC		-	232,238.80	-	601,865.10	369,626.30	232,238.80	-	232,238.80	232,238.80	-	-
COG 61400	División de terrenos y construcción de obras de urbanización	-	104,941.26	104,941.26	470,579.72	365,638.46	104,941.26	-	5,788.54	5,788.54	-	99,152.72
Origen 5 RECURSOS	Fondo 07 R33 FPM	-	104,941.26	-	470,579.72	365,638.46	104,941.26	-	5,788.54	5,788.54	-	-
PROYECTO SEDRESC		-	104,941.26	-	470,579.72	365,638.46	104,941.26	-	5,788.54	5,788.54	-	-
COG 61400	División de terrenos y construcción de obras de urbanización	-	1,323,787.93	1,323,787.93	2,509,700.23	1,185,912.30	1,323,787.93	-	1,292,872.14	1,292,872.14	-	30,915.79
Origen 5 RECURSOS	Fondo 07 R33 FPM	-	1,323,787.93	-	2,509,700.23	1,185,912.30	1,323,787.93	-	1,292,872.14	1,292,872.14	-	-
PROYECTO SEDRESC		-	1,323,787.93	-	2,509,700.23	1,185,912.30	1,323,787.93	-	1,292,872.14	1,292,872.14	-	-
COG 61400	División de terrenos y construcción de obras de urbanización	-	-	-	6,357.78	6,357.78	-	-	-	-	-	-
Origen 5 RECURSOS	Fondo 07 R33 FPM	-	-	-	6,357.78	6,357.78	-	-	-	-	-	-
PROYECTO SEDRESC		-	-	-	6,357.78	6,357.78	-	-	-	-	-	-
COG 61400	División de terrenos y construcción de obras de urbanización	-	433,392.71	433,392.71	439,750.52	6,357.81	433,392.71	-	433,392.71	433,392.71	-	-
Origen 5 RECURSOS	Fondo 01 ESTATALES	-	433,392.71	-	439,750.52	6,357.81	433,392.71	-	433,392.71	433,392.71	-	-
PROYECTO SEDRESC		-	433,392.71	-	439,750.52	6,357.81	433,392.71	-	433,392.71	433,392.71	-	-
COG 61200	Edificación no habitacional	-	674,400.12	674,400.12	1,167,979.67	493,579.55	674,400.12	-	616,277.53	616,277.53	-	58,122.59
Origen 5 RECURSOS	Fondo 07 R33 FPM	-	674,400.12	-	1,167,979.67	493,579.55	674,400.12	-	616,277.53	616,277.53	-	-
PROYECTO SEDRESC		-	674,400.12	-	1,167,979.67	493,579.55	674,400.12	-	616,277.53	616,277.53	-	-
COG 61200	Edificación no habitacional	-	132,477.16	132,477.16	135,101.87	2,624.71	132,477.16	-	90,013.09	90,013.09	-	42,464.07
Origen 5 RECURSOS	Fondo 07 R33 FPM	-	132,477.16	-	135,101.87	2,624.71	132,477.16	-	90,013.09	90,013.09	-	-
PROYECTO SEDRESC		-	132,477.16	-	135,101.87	2,624.71	132,477.16	-	90,013.09	90,013.09	-	-
COG 41200	Becas y otras ayudas para programas de capacitación	-	5,490,000.00	5,490,000.00	5,490,000.00	-	5,490,000.00	-	5,490,000.00	5,490,000.00	-	-
Origen 5 RECURSOS	Fondo 06 R33 FPM	-	5,490,000.00	-	5,490,000.00	-	5,490,000.00	-	5,490,000.00	5,490,000.00	-	-
PROYECTO SEDRESC		-	5,490,000.00	-	5,490,000.00	-	5,490,000.00	-	5,490,000.00	5,490,000.00	-	-
COG 11300	Sueldos base al personal permanente	-	547,236.58	547,236.58	547,236.58	547,236.58	547,236.58	-	547,236.58	547,236.58	-	-
Origen 5 RECURSOS	Fondo 06 R33 FPM	-	547,236.58	-	547,236.58	547,236.58	547,236.58	-	547,236.58	547,236.58	-	-
PROYECTO SEDRESC		-	547,236.58	-	547,236.58	547,236.58	547,236.58	-	547,236.58	547,236.58	-	-
COG 13100	Primas por años de servicios efectivos penados	-	14,400.00	14,400.00	14,400.00	14,400.00	14,400.00	-	14,400.00	14,400.00	-	-
Origen 5 RECURSOS	Fondo 06 R33 FPM	-	14,400.00	-	14,400.00	14,400.00	14,400.00	-	14,400.00	14,400.00	-	-
PROYECTO SEDRESC		-	14,400.00	-	14,400.00	14,400.00	14,400.00	-	14,400.00	14,400.00	-	-
COG 13200	Primas por vacaciones, dominicales y gratificación de fin de año	-	170,359.85	170,359.85	170,359.85	170,359.85	170,359.85	-	170,359.85	170,359.85	-	-
Origen 5 RECURSOS	Fondo 06 R33 FPM	-	170,359.85	-	170,359.85	170,359.85	170,359.85	-	170,359.85	170,359.85	-	-
PROYECTO SEDRESC		-	170,359.85	-	170,359.85	170,359.85	170,359.85	-	170,359.85	170,359.85	-	-
COG 15100	Costos para el fondo de ahorro y fondo de trabajo	-	3,390.00	3,390.00	3,390.00	3,390.00	3,390.00	-	3,390.00	3,390.00	-	-
Origen 5 RECURSOS	Fondo 06 R33 FPM	-	3,390.00	-	3,390.00	3,390.00	3,390.00	-	3,390.00	3,390.00	-	-
PROYECTO SEDRESC		-	3,390.00	-	3,390.00	3,390.00	3,390.00	-	3,390.00	3,390.00	-	-
COG 15400	Prestaciones constructivas	-	14,770.00	14,770.00	14,770.00	14,770.00	14,770.00	-	14,770.00	14,770.00	-	-
Origen 5 RECURSOS	Fondo 06 R33 FPM	-	14,770.00	-	14,770.00	14,770.00	14,770.00	-	14,770.00	14,770.00	-	-
PROYECTO SEDRESC		-	14,770.00	-	14,770.00	14,770.00	14,770.00	-	14,770.00	14,770.00	-	-
COG 15900	Otros prestaciones sociales y reconocimientos	-	5,737.50	5,737.50	5,737.50	5,737.50	5,737.50	-	5,737.50	5,737.50	-	-
Origen 5 RECURSOS	Fondo 06 R33 FPM	-	5,737.50	-	5,737.50	5,737.50	5,737.50	-	5,737.50	5,737.50	-	-
PROYECTO SEDRESC		-	5,737.50	-	5,737.50	5,737.50	5,737.50	-	5,737.50	5,737.50	-	-
COG 17100	Estimulos	-	7,782.39	7,782.39	7,782.39	7,782.39	7,782.39	-	7,782.39	7,782.39	-	-
Origen 5 RECURSOS	Fondo 06 R33 FPM	-	7,782.39	-	7,782.39	7,782.39	7,782.39	-	7,782.39	7,782.39	-	-
PROYECTO SEDRESC		-	7,782.39	-	7,782.39	7,782.39	7,782.39	-	7,782.39	7,782.39	-	-
COG 18100	Impuesto sobre adquisiciones	-	19,259.83	19,259.83	19,259.83	19,259.83	19,259.83	-	19,259.83	19,259.83	-	-
Origen 5 RECURSOS	Fondo 06 R33 FPM	-	19,259.83	-	19,259.83	19,259.83	19,259.83	-	19,259.83	19,259.83	-	-
PROYECTO SEDRESC		-	19,259.83	-	19,259.83	19,259.83	19,259.83	-	19,259.83	19,259.83	-	-
COG 18200	Otros impuestos derivados de una relación laboral	-	112,566.41	112,566.41	112,566.41	112,566.41	112,566.41	-	112,566.41	112,566.41	-	-
Origen 5 RECURSOS	Fondo 06 R33 FPM	-	112,566.41	-	112,566.41	112,566.41	112,566.41	-	112,566.41	112,566.41	-	-
PROYECTO SEDRESC		-	112,566.41	-	112,566.41	112,566.41	112,566.41	-	112,566.41	112,566.41	-	-
COG 41100	Ayudas sociales a personas	-	895,502.56	895,502.56	895,502.56	895,502.56	895,502.56	-	895,502.56	895,502.56	-	-
Origen 5 RECURSOS	Fondo 06 R33 FPM	-	895,502.56	-	895,502.56	895,502.56	895,502.56	-	895,502.56	895,502.56	-	-
PROYECTO SEDRESC		-	895,502.56	-	895,502.56	895,502.56	895,502.56	-	895,502.56	895,502.56	-	-
COG 41100	Ayudas sociales a personas	-	3,743,570.85	3,743,570.85	3,743,570.85	3,743,570.85	3,743,570.85	-	3,743,570.85	3,743,570.85	-	-
Origen 5 RECURSOS	Fondo 06 R33 FPM	-	3,743,570.85	-	3,743,570.85	3,743,570.85	3,743,570.85	-	3,743,570.85	3,743,570.85	-	-
PROYECTO SEDRESC		-	3,743,570.85	-	3,743,570.85	3,743,570.85	3,743,570.85	-	3,743,570.85	3,743,570.85	-	-
COG 30200	Costos de artes social y cultural	-	701,900.00	701,900.00	701,900.00	701,900.00	701,900.00	-	701,900.00	701,900.00	-	701,900.00
Origen 5 RECURSOS	Fondo 06 R33 FPM	-	701,900.00	-	701,900.00	701,900.00	701,900.00	-	701,900.00	701,900.00	-	-
PROYECTO SEDRESC		-	701,900.00	-	701,900.00	701,900.00	701,900.00	-	701,900.00	701,900.00	-	-
COG 30200	Costos de artes social y cultural	-	90,197.60	90,197.60	90,197.60	90,197.60	90,197.60	-	90,197.60	90,197.60	-	40,609.60
Origen 5 RECURSOS	Fondo 06 R33 FPM	-	90,197.60	-	90,197.60	90,197.60	90,197.60	-	90,197.60	90,197.60	-	-
PROYECTO SEDRESC		-	90,197.60	-	90,197.60	90,197.60	90,197.60	-	90,197.60	90,197.60	-	-
COG 41100	Ayudas sociales a personas	-	691,600.00	691,600.00	691,600.00	691,600.00	691,600.00	-	691,600.00	691,600.00	-	691,600.00
Origen 5 RECURSOS	Fondo 06 R33 FPM	-	691,600.00	-	691,600.00	691,600.00	691,600.00	-	691,600.00	691,600.00	-	-
PROYECTO SEDRESC		-	691,600.00	-	691,600.00	691,600.00	691,600.00	-	691,600.00	691,600.00	-	-
COG 30200	Costos de artes social y cultural	-	308,707.60	308,707.60	308,707.60	308,707.60	308,707.60	-	308,707.60	308,707.60	-	308,707.60
Origen 5 RECURSOS	Fondo 06 R33 FPM	-	308,707.60	-	308,707.60	308,707.60	308,707.60	-	308,707.60	308,707.60	-	-
PROYECTO SEDRESC		-	308,707.60	-	308,707.60	308,707.60	308,707.60	-	308,707.60	308,707.60	-	-



COG 01/06	Conversión de remesas	1,400,000.00	1,400,000.00	1,400,000.00	-	1,400,000.00	-	1,400,000.00	1,400,000.00	-	1,400,000.00	-
Origen 5 RECURSOS	Fondo 07 R13 FSM	1,400,000.00	-	1,400,000.00	1,400,000.00	1,400,000.00	-	1,400,000.00	1,400,000.00	-	1,400,000.00	-
PROYECTO SEDESC		1,400,000.00	-	1,400,000.00	1,400,000.00	1,400,000.00	-	1,400,000.00	1,400,000.00	-	1,400,000.00	-
COG 01/00	Conversión de remesas	900,000.00	900,000.00	900,000.00	-	900,000.00	-	900,000.00	900,000.00	-	900,000.00	-
Origen 5 RECURSOS	Fondo 07 R13 FSM	900,000.00	-	900,000.00	900,000.00	900,000.00	-	900,000.00	900,000.00	-	900,000.00	-
PROYECTO SEDESC		900,000.00	-	900,000.00	900,000.00	900,000.00	-	900,000.00	900,000.00	-	900,000.00	-
COG 01/00	Conversión de remesas	400,000.00	400,000.00	400,000.00	-	400,000.00	-	400,000.00	400,000.00	-	400,000.00	-
Origen 5 RECURSOS	Fondo 07 R13 FSM	400,000.00	-	400,000.00	400,000.00	400,000.00	-	400,000.00	400,000.00	-	400,000.00	-
PROYECTO SEDESC		400,000.00	-	400,000.00	400,000.00	400,000.00	-	400,000.00	400,000.00	-	400,000.00	-
COG 01/00	Conversión de remesas	700,000.00	700,000.00	700,000.00	-	700,000.00	-	700,000.00	700,000.00	-	700,000.00	-
Origen 5 RECURSOS	Fondo 07 R13 FSM	700,000.00	-	700,000.00	700,000.00	700,000.00	-	700,000.00	700,000.00	-	700,000.00	-
PROYECTO SEDESC		700,000.00	-	700,000.00	700,000.00	700,000.00	-	700,000.00	700,000.00	-	700,000.00	-
COG 01/00	Edificación habitacional	148,480.00	148,480.00	148,480.00	-	148,480.00	-	148,480.00	148,480.00	-	148,480.00	-
Origen 5 RECURSOS	Fondo 06 R13 FSM	148,480.00	-	148,480.00	148,480.00	148,480.00	-	148,480.00	148,480.00	-	148,480.00	-
PROYECTO SEDESC		148,480.00	-	148,480.00	148,480.00	148,480.00	-	148,480.00	148,480.00	-	148,480.00	-
COG 44/00	Ayuda social e instituciones de credencia	348,425.69	348,425.69	348,425.69	-	348,425.69	-	348,425.69	348,425.69	-	348,425.69	-
Origen 5 RECURSOS	Fondo 06 R13 FSM	348,425.69	-	348,425.69	348,425.69	348,425.69	-	348,425.69	348,425.69	-	348,425.69	-
PROYECTO SEDESC		348,425.69	-	348,425.69	348,425.69	348,425.69	-	348,425.69	348,425.69	-	348,425.69	-
COG 30/00	Cuentos de redes social y cultural	348,425.69	2,569,547.30	348,425.69	-	348,425.69	-	348,425.69	348,425.69	-	348,425.69	-
Origen 5 RECURSOS	Fondo 06 R13 FSM	348,425.69	2,569,547.30	348,425.69	-	348,425.69	-	348,425.69	348,425.69	-	348,425.69	-
PROYECTO SEDESC		348,425.69	2,569,547.30	348,425.69	-	348,425.69	-	348,425.69	348,425.69	-	348,425.69	-
COG 00/00	Cuentos de redes social y cultural	2,000,000.00	2,000,000.00	2,000,000.00	-	2,000,000.00	-	2,000,000.00	2,000,000.00	-	2,000,000.00	-
Origen 5 RECURSOS	Fondo 06 R13 FSM	2,000,000.00	-	2,000,000.00	2,000,000.00	2,000,000.00	-	2,000,000.00	2,000,000.00	-	2,000,000.00	-
PROYECTO SEDESC		2,000,000.00	-	2,000,000.00	2,000,000.00	2,000,000.00	-	2,000,000.00	2,000,000.00	-	2,000,000.00	-
COG 44/00	Ayuda social e instituciones de credencia	884,767.96	884,767.96	884,767.96	-	884,767.96	-	884,767.96	884,767.96	-	884,767.96	-
Origen 5 RECURSOS	Fondo 06 R13 FSM	884,767.96	-	884,767.96	884,767.96	884,767.96	-	884,767.96	884,767.96	-	884,767.96	-
PROYECTO SEDESC		884,767.96	-	884,767.96	884,767.96	884,767.96	-	884,767.96	884,767.96	-	884,767.96	-
COG 61/00	Divisiones de terrenos y construcciones de obras de urbanización	238,750.00	238,750.00	238,750.00	-	238,750.00	-	238,750.00	238,750.00	-	238,750.00	-
Origen 5 RECURSOS	Fondo 06 R13 FSM	238,750.00	-	238,750.00	238,750.00	238,750.00	-	238,750.00	238,750.00	-	238,750.00	-
PROYECTO SEDESC		238,750.00	-	238,750.00	238,750.00	238,750.00	-	238,750.00	238,750.00	-	238,750.00	-
COG 61/00	Divisiones de terrenos y construcciones de obras de urbanización	1,261,250.00	1,261,250.00	1,261,250.00	-	1,261,250.00	-	1,261,250.00	1,261,250.00	-	1,261,250.00	-
Origen 5 RECURSOS	Fondo 06 R13 FSM	1,261,250.00	-	1,261,250.00	1,261,250.00	1,261,250.00	-	1,261,250.00	1,261,250.00	-	1,261,250.00	-
PROYECTO SEDESC		1,261,250.00	-	1,261,250.00	1,261,250.00	1,261,250.00	-	1,261,250.00	1,261,250.00	-	1,261,250.00	-
COG 01/00	Conversión de remesas	1,433,793.10	1,433,793.10	1,433,793.10	-	1,433,793.10	-	1,433,793.10	1,433,793.10	-	1,433,793.10	-
Origen 5 RECURSOS	Fondo 06 R13 FSM	1,433,793.10	-	1,433,793.10	1,433,793.10	1,433,793.10	-	1,433,793.10	1,433,793.10	-	1,433,793.10	-
PROYECTO SEDESC		1,433,793.10	-	1,433,793.10	1,433,793.10	1,433,793.10	-	1,433,793.10	1,433,793.10	-	1,433,793.10	-
COG 01/00	Conversión de remesas	1,410,939.66	1,410,939.66	1,410,939.66	-	1,410,939.66	-	1,410,939.66	1,410,939.66	-	1,410,939.66	-
Origen 5 RECURSOS	Fondo 06 R13 FSM	1,410,939.66	-	1,410,939.66	1,410,939.66	1,410,939.66	-	1,410,939.66	1,410,939.66	-	1,410,939.66	-
PROYECTO SEDESC		1,410,939.66	-	1,410,939.66	1,410,939.66	1,410,939.66	-	1,410,939.66	1,410,939.66	-	1,410,939.66	-
COG 01/00	Edificación habitacional	1,072,029.98	1,072,029.98	1,072,029.98	-	1,072,029.98	-	1,072,029.98	1,072,029.98	-	1,072,029.98	-
Origen 5 RECURSOS	Fondo 07 R13 FSM	1,072,029.98	-	1,072,029.98	1,072,029.98	1,072,029.98	-	1,072,029.98	1,072,029.98	-	1,072,029.98	-
PROYECTO SEDESC		1,072,029.98	-	1,072,029.98	1,072,029.98	1,072,029.98	-	1,072,029.98	1,072,029.98	-	1,072,029.98	-
COG 61/00	Divisiones de terrenos y construcciones de obras de urbanización	349,476.56	349,476.56	349,476.56	-	349,476.56	-	349,476.56	349,476.56	-	349,476.56	-
Origen 5 RECURSOS	Fondo 06 R13 FSM	349,476.56	-	349,476.56	349,476.56	349,476.56	-	349,476.56	349,476.56	-	349,476.56	-
PROYECTO SEDESC		349,476.56	-	349,476.56	349,476.56	349,476.56	-	349,476.56	349,476.56	-	349,476.56	-
COG 61/00	Divisiones de terrenos y construcciones de obras de urbanización	524,214.83	524,214.83	524,214.83	-	524,214.83	-	524,214.83	524,214.83	-	524,214.83	-
Origen 5 RECURSOS	Fondo 06 R13 FSM	524,214.83	-	524,214.83	524,214.83	524,214.83	-	524,214.83	524,214.83	-	524,214.83	-
PROYECTO SEDESC		524,214.83	-	524,214.83	524,214.83	524,214.83	-	524,214.83	524,214.83	-	524,214.83	-
COG 61/00	Divisiones de terrenos y construcciones de obras de urbanización	873,691.39	873,691.39	873,691.39	-	873,691.39	-	873,691.39	873,691.39	-	873,691.39	-
Origen 5 RECURSOS	Fondo 06 R13 FSM	873,691.39	-	873,691.39	873,691.39	873,691.39	-	873,691.39	873,691.39	-	873,691.39	-
PROYECTO SEDESC		873,691.39	-	873,691.39	873,691.39	873,691.39	-	873,691.39	873,691.39	-	873,691.39	-
COG 61/00	Divisiones de terrenos y construcciones de obras de urbanización	132,103.05	132,103.05	132,103.05	-	132,103.05	-	132,103.05	132,103.05	-	132,103.05	-
Origen 5 RECURSOS	Fondo 06 R13 FSM	132,103.05	-	132,103.05	132,103.05	132,103.05	-	132,103.05	132,103.05	-	132,103.05	-
PROYECTO SEDESC		132,103.05	-	132,103.05	132,103.05	132,103.05	-	132,103.05	132,103.05	-	132,103.05	-
COG 61/00	Divisiones de terrenos y construcciones de obras de urbanización	198,154.60	198,154.60	198,154.60	-	198,154.60	-	198,154.60	198,154.60	-	198,154.60	-
Origen 5 RECURSOS	Fondo 06 R13 FSM	198,154.60	-	198,154.60	198,154.60	198,154.60	-	198,154.60	198,154.60	-	198,154.60	-
PROYECTO SEDESC		198,154.60	-	198,154.60	198,154.60	198,154.60	-	198,154.60	198,154.60	-	198,154.60	-

28R264	PROYECTO REDISE	330,257.65	-	456,000.00	330,257.65	109,053.13	109,053.13	109,053.13	84,833.85	84,833.85	209,045.64
	COG 61400	294,779.49	294,779.49	349,600.00	54,820.51	54,820.51	54,820.51	54,820.51	-	-	-
	Origen 5 RECURSOS Fondo 06 R31 FFM	294,779.49	-	349,600.00	294,779.49	84,833.85	84,833.85	84,833.85	-	-	-
	COG 61400	442,169.24	442,169.24	524,400.00	82,230.76	82,230.76	82,230.76	82,230.76	127,250.77	127,250.77	314,918.47
	Origen 5 RECURSOS Fondo 10 RAMO 15	442,169.24	-	524,400.00	442,169.24	127,250.77	127,250.77	127,250.77	-	-	-
28R265	PROYECTO REDISE	736,948.73	-	874,000.00	736,948.73	212,084.62	212,084.62	212,084.62	90,091.21	90,091.21	218,212.82
	COG 61400	308,304.03	308,304.03	368,600.00	60,295.97	60,295.97	60,295.97	60,295.97	-	-	-
	Origen 5 RECURSOS Fondo 06 R31 FFM	308,304.03	-	368,600.00	308,304.03	90,091.21	90,091.21	90,091.21	-	-	-
	COG 61400	462,456.07	462,456.07	552,900.00	90,443.93	90,443.93	90,443.93	90,443.93	135,136.82	135,136.82	327,319.25
	Origen 5 RECURSOS Fondo 10 RAMO 15	462,456.07	-	552,900.00	462,456.07	135,136.82	135,136.82	135,136.82	-	-	-
28R266	PROYECTO REDISE	770,760.10	-	921,500.00	770,760.10	225,228.03	225,228.03	225,228.03	60,299.00	60,299.00	88,274.13
	COG 61400	148,573.13	148,573.13	258,400.00	109,826.87	109,826.87	109,826.87	109,826.87	-	-	-
	Origen 5 RECURSOS Fondo 06 R31 FFM	148,573.13	-	258,400.00	148,573.13	60,299.00	60,299.00	60,299.00	-	-	-
	COG 61400	332,449.49	332,449.49	387,600.00	55,150.51	55,150.51	55,150.51	55,150.51	90,448.51	90,448.51	242,000.98
	Origen 5 RECURSOS Fondo 10 RAMO 15	332,449.49	-	387,600.00	332,449.49	90,448.51	90,448.51	90,448.51	-	-	-
28R267	PROYECTO REDISE	481,022.62	-	646,000.00	481,022.62	150,747.51	150,747.51	150,747.51	1,345,536.43	1,345,536.43	645,200.28
	COG 61400	1,990,736.71	1,990,736.71	4,485,121.49	1,990,736.71	1,990,736.71	1,990,736.71	1,990,736.71	-	-	-
	Origen 5 RECURSOS Fondo 07 R31 FFM	1,990,736.71	-	4,485,121.49	1,990,736.71	1,345,536.43	1,345,536.43	1,345,536.43	-	-	-
	COG 61400	1,990,736.71	-	4,485,121.49	1,990,736.71	1,345,536.43	1,345,536.43	1,345,536.43	-	-	-
28R268	PROYECTO REDISE	6,243,615.28	6,243,615.28	7,647,278.00	1,403,662.72	6,243,615.28	6,243,615.28	6,243,615.28	3,194,793.92	3,194,793.92	1,710,903.85
	COG 61400	6,243,615.28	-	7,647,278.00	1,403,662.72	6,243,615.28	6,243,615.28	6,243,615.28	-	-	-
	Origen 5 RECURSOS Fondo 06 R31 FFM	6,243,615.28	-	7,647,278.00	6,243,615.28	4,905,697.77	4,905,697.77	4,905,697.77	-	-	-
	COG 61400	4,905,697.77	4,905,697.77	6,050,035.00	1,144,337.23	1,144,337.23	1,144,337.23	1,144,337.23	3,194,793.92	3,194,793.92	227,182.43
	Origen 5 RECURSOS Fondo 10 RAMO 15	4,905,697.77	-	6,050,035.00	4,905,697.77	3,194,793.92	3,194,793.92	3,194,793.92	-	-	-
28R269	PROYECTO REDISE	11,149,313.05	-	13,697,313.00	11,149,313.05	208,120.25	208,120.25	208,120.25	227,182.43	227,182.43	530,092.32
	COG 61400	757,274.75	757,274.75	965,395.00	208,120.25	757,274.75	757,274.75	757,274.75	-	-	-
	Origen 5 RECURSOS Fondo 06 R31 FFM	757,274.75	-	965,395.00	757,274.75	227,182.43	227,182.43	227,182.43	-	-	-
	COG 61400	788,183.92	788,183.92	1,012,465.00	224,281.08	788,183.92	788,183.92	788,183.92	236,455.17	236,455.17	551,728.75
	Origen 5 RECURSOS Fondo 10 RAMO 15	788,183.92	-	1,012,465.00	788,183.92	236,455.17	236,455.17	236,455.17	-	-	-
28R270	PROYECTO REDISE	1,545,458.67	-	1,977,860.00	1,545,458.67	463,637.60	463,637.60	463,637.60	99,197.30	99,197.30	231,460.35
	COG 61400	330,657.65	330,657.65	422,807.00	92,149.35	330,657.65	330,657.65	330,657.65	-	-	-
	Origen 5 RECURSOS Fondo 06 R31 FFM	330,657.65	-	422,807.00	330,657.65	99,197.30	99,197.30	99,197.30	-	-	-
	COG 61400	344,153.88	344,153.88	443,424.00	99,270.12	344,153.88	344,153.88	344,153.88	103,246.16	103,246.16	240,907.72
	Origen 5 RECURSOS Fondo 10 RAMO 15	344,153.88	-	443,424.00	344,153.88	103,246.16	103,246.16	103,246.16	-	-	-
28R271	PROYECTO REDISE	674,811.53	-	866,231.00	674,811.53	202,443.46	202,443.46	202,443.46	148,950.06	148,950.06	347,550.15
	COG 61400	496,500.21	496,500.21	654,049.00	157,548.79	496,500.21	496,500.21	496,500.21	-	-	-
	Origen 5 RECURSOS Fondo 06 R31 FFM	496,500.21	-	654,049.00	496,500.21	148,950.06	148,950.06	148,950.06	-	-	-
	COG 61400	374,552.78	374,552.78	500,522.00	125,969.22	374,552.78	374,552.78	374,552.78	112,365.84	112,365.84	262,186.94
	Origen 5 RECURSOS Fondo 10 RAMO 15	374,552.78	-	500,522.00	374,552.78	112,365.84	112,365.84	112,365.84	-	-	-
28R272	PROYECTO REDISE	871,052.99	-	1,154,571.00	871,052.99	261,315.90	261,315.90	261,315.90	102,758.20	102,758.20	239,769.13
	COG 61400	342,527.33	342,527.33	453,905.00	111,377.67	342,527.33	342,527.33	342,527.33	-	-	-
	Origen 5 RECURSOS Fondo 06 R31 FFM	342,527.33	-	453,905.00	342,527.33	102,758.20	102,758.20	102,758.20	-	-	-
	COG 61400	153,889.09	153,889.09	200,000.00	46,110.91	153,889.09	153,889.09	153,889.09	46,166.73	46,166.73	107,722.36
	Origen 5 RECURSOS Fondo 10 RAMO 15	153,889.09	-	200,000.00	153,889.09	46,166.73	46,166.73	46,166.73	-	-	-
28R273	PROYECTO REDISE	496,416.42	-	653,905.00	496,416.42	148,924.93	148,924.93	148,924.93	219,493.84	219,493.84	520,204.03
	COG 62200	496,416.42	-	653,905.00	496,416.42	148,924.93	148,924.93	148,924.93	-	-	-
	Edificación no habitacional.	496,416.42	-	653,905.00	496,416.42	148,924.93	148,924.93	148,924.93	-	-	-
	COG 62200	739,697.87	739,697.87	743,308.00	739,697.87	219,493.84	219,493.84	219,493.84	315,856.99	315,856.99	728,947.94
	Origen 5 RECURSOS Fondo 06 R31 FFM	739,697.87	-	743,308.00	739,697.87	5,195.07	5,195.07	5,195.07	-	-	-
	COG 62200	1,044,804.93	1,044,804.93	1,050,000.00	1,044,804.93	1,044,804.93	1,044,804.93	1,044,804.93	315,856.99	315,856.99	645,200.28
	Edificación no habitacional.	1,044,804.93	-	1,050,000.00	1,044,804.93	315,856.99	315,856.99	315,856.99	-	-	-
	COG 62200	1,784,502.80	1,784,502.80	1,793,308.00	1,784,502.80	535,350.83	535,350.83	535,350.83	288.90	288.90	88,274.13
	Origen 5 RECURSOS Fondo 10 RAMO 15	1,784,502.80	-	1,793,308.00	1,784,502.80	288.90	288.90	288.90	-	-	-
28R274	PROYECTO REDISE	11,949.39	11,949.39	288.90	11,949.39	11,949.39	11,949.39	11,949.39	11,949.39	11,949.39	288.90
	COG 51900	11,949.39	-	288.90	11,949.39	11,949.39	11,949.39	11,949.39	-	-	-
	Equipo de cómputo y de tecnología de la información	11,949.39	-	288.90	11,949.39	11,949.39	11,949.39	11,949.39	-	-	-







COG 44200	Becas y otros ayudas para programas de capacitación	15,000.00	15,000.00	-	15,000.00	-	10,000.00	10,000.00	-	5,000.00
Origen 5 RECURSOS Fondo 06 R33 PFM		28,556.26	28,556.26	-	28,556.26	23,259.30	674.19	674.19	-	296.95
COG 21700	Material y útiles de enseñanza	971.14	971.14	-	971.14	-	385.12	385.12	-	-
COG 33600	Servicios de apoyo administrativo, inmobiliario, fotocopiado e impresión	385.12	437.32	-	437.32	52.20	-	-	-	-
COG 33900	Servicios profesionales, científicos y técnicos integrales	-	-	-	-	-	-	-	-	-
COG 44900	Becas y otros ayudas para programas de capacitación	20,000.00	20,000.00	-	20,000.00	-	20,000.00	20,000.00	-	-
Origen 5 RECURSOS Fondo 10 RAMO 15		21,356.26	21,356.26	-	21,356.26	21,059.31	515.84	515.84	-	371.20
PROYECTO SEIDESC		49,912.32	49,912.32	-	49,912.32	44,318.61	385.12	385.12	-	-
COG 21700	Material y útiles de enseñanza	887.04	887.04	-	887.04	-	-	-	-	-
COG 33600	Servicios de apoyo administrativo, inmobiliario, fotocopiado e impresión	385.12	385.12	-	385.12	-	-	-	-	-
COG 33900	Servicios profesionales, científicos y técnicos integrales	1,000.00	1,000.00	-	1,000.00	-	1,000.00	1,000.00	-	-
COG 44200	Becas y otros ayudas para programas de capacitación	15,000.00	15,000.00	-	15,000.00	-	10,000.00	10,000.00	-	5,000.00
Origen 5 RECURSOS Fondo 06 R33 PFM		17,272.16	17,272.16	-	17,272.16	11,900.96	-	-	-	-
COG 21700	Material y útiles de enseñanza	887.04	887.04	-	887.04	-	515.84	515.84	-	371.20
COG 33600	Servicios de apoyo administrativo, inmobiliario, fotocopiado e impresión	385.12	385.12	-	385.12	-	385.12	385.12	-	-
COG 33900	Servicios profesionales, científicos y técnicos integrales	1,000.00	1,000.00	-	1,000.00	-	1,000.00	1,000.00	-	-
COG 44200	Becas y otros ayudas para programas de capacitación	20,000.00	20,000.00	-	20,000.00	-	20,000.00	20,000.00	-	-
Origen 5 RECURSOS Fondo 10 RAMO 15		22,272.16	22,272.16	-	22,272.16	21,900.96	-	-	-	-
PROYECTO SEIDESC		39,544.32	39,544.32	-	39,544.32	33,801.92	449.69	449.69	-	41.97
COG 21700	Material y útiles de enseñanza	491.66	491.66	-	491.66	-	8,920.00	8,920.00	-	-
COG 33900	Servicios profesionales, científicos y técnicos integrales	8,920.00	8,920.00	-	8,920.00	-	8,920.00	8,920.00	-	-
Origen 5 RECURSOS Fondo 06 R33 PFM		9,411.66	9,411.66	-	9,411.66	9,369.69	674.54	674.54	-	62.84
COG 21700	Material y útiles de enseñanza	737.38	737.38	-	737.38	-	6,600.00	6,600.00	-	2,880.00
COG 33900	Servicios profesionales, científicos y técnicos integrales	9,480.00	9,480.00	-	9,480.00	-	816.45	816.45	-	77.93
Origen 5 RECURSOS Fondo 10 RAMO 15		10,217.38	10,217.38	-	10,217.38	7,274.54	-	-	-	-
PROYECTO SEIDESC		19,629.04	19,629.04	-	19,629.04	16,644.23	-	-	-	-
COG 21700	Material y útiles de enseñanza	894.38	894.38	-	894.38	-	14,600.00	14,600.00	-	-
COG 33900	Servicios profesionales, científicos y técnicos integrales	14,600.00	14,600.00	-	14,600.00	-	1,224.68	1,224.68	-	117.10
Origen 5 RECURSOS Fondo 06 R33 PFM		15,494.38	15,494.38	-	15,494.38	15,416.45	18,520.00	18,520.00	-	1,680.00
COG 21700	Material y útiles de enseñanza	1,341.78	1,341.78	-	1,341.78	-	28,030.00	28,030.00	-	-
COG 33900	Servicios profesionales, científicos y técnicos integrales	20,200.00	20,200.00	-	20,200.00	-	14,100.18	14,100.18	-	164.73
Origen 5 RECURSOS Fondo 10 RAMO 15		21,541.78	21,541.78	-	21,541.78	19,744.68	-	-	-	-
PROYECTO SEIDESC		37,036.16	37,036.16	-	37,036.16	35,161.13	-	-	-	-
COG 21700	Material y útiles de enseñanza	9,513.45	9,513.45	-	9,513.45	-	9,403.59	9,403.59	-	109.86
COG 33900	Servicios profesionales, científicos y técnicos integrales	28,030.00	28,030.00	-	28,030.00	-	28,030.00	28,030.00	-	-
Origen 5 RECURSOS Fondo 06 R33 PFM		37,543.45	37,543.45	-	37,543.45	37,433.59	-	-	-	-
COG 21700	Material y útiles de enseñanza	14,264.91	14,264.91	-	14,264.91	-	15,800.00	15,800.00	-	15,470.00
COG 33900	Servicios profesionales, científicos y técnicos integrales	31,270.00	31,270.00	-	31,270.00	-	11,133.27	11,133.27	-	109.75
Origen 5 RECURSOS Fondo 10 RAMO 15		45,534.91	45,534.91	-	45,534.91	29,900.18	-	-	-	-
PROYECTO SEIDESC		83,078.36	83,078.36	-	83,078.36	67,333.77	-	-	-	-
COG 21700	Material y útiles de enseñanza	11,243.02	11,243.02	-	11,243.02	-	22,080.00	22,080.00	-	-
COG 33900	Servicios profesionales, científicos y técnicos integrales	22,080.00	22,080.00	-	22,080.00	-	232.75	232.75	-	-
Origen 5 RECURSOS Fondo 06 R33 PFM		33,555.77	33,555.77	-	33,555.77	33,446.02	-	-	-	-
COG 21700	Material y útiles de enseñanza	4,394.19	4,394.19	-	4,394.19	-	21,978.37	21,978.37	-	-
COG 33900	Servicios profesionales, científicos y técnicos integrales	21,978.37	21,978.37	-	21,978.37	-	21,813.63	21,813.63	-	164.74
Origen 5 RECURSOS Fondo 10 RAMO 15		23,520.00	23,520.00	-	23,520.00	-	11,400.00	11,400.00	-	12,120.00
COG 36700	Harmonización y adquisiciones/transmisiones	349.13	349.13	-	349.13	-	349.13	349.13	-	-
Origen 5 RECURSOS Fondo 10 RAMO 15		45,847.50	45,847.50	-	45,847.50	33,562.76	-	-	-	-
PROYECTO SEIDESC		79,403.27	79,403.27	-	79,403.27	67,008.78	-	-	-	-
COG 21700	Material y útiles de enseñanza	5,978.65	5,978.65	-	5,978.65	-	5,978.65	5,978.65	-	-
COG 33900	Servicios profesionales, científicos y técnicos integrales	14,360.00	14,360.00	-	14,360.00	-	14,360.00	14,360.00	-	-
Origen 5 RECURSOS Fondo 06 R33 PFM		20,338.65	20,338.65	-	20,338.65	20,338.65	-	-	-	-
COG 21700	Material y útiles de enseñanza	9,596.97	9,596.97	-	9,596.97	-	9,596.97	9,596.97	-	-

COG 33900	Servicios profesionales, científicos y técnicos integrales	8,840.00	8,840.00	8,840.00	-	8,840.00	-	8,840.00	8,840.00	-
Origen 3 RECURSOS Fondo 10 RAMO 15		18,436.97	18,436.97	18,436.97	18,436.97	18,436.97	-	18,436.97	18,436.97	-
PROYECTO SEDESC		38,775.62	38,775.62	38,775.62	38,775.62	38,775.62	-	38,775.62	38,775.62	-
COG 21400	Materiales, útiles y equipo menore de tecnología de la información y comunicaciones	-	491.84	491.84	491.84	491.84	-	491.84	491.84	-
COG 21700	Materiales y útiles de enseñanza	2,455.06	2,455.06	2,455.06	-	2,455.06	-	2,455.06	2,455.06	-
COG 33900	Servicios profesionales, científicos y técnicos integrales	19,020.00	19,020.00	19,020.00	-	19,020.00	-	19,020.00	19,020.00	-
Origen 3 RECURSOS Fondo 06 E33 FPM		21,475.06	21,966.90	21,475.06	21,475.06	21,227.42	-	21,227.42	19,020.00	247.64
COG 21400	Materiales, útiles y equipo menore de tecnología de la información y comunicaciones	-	737.76	737.76	737.76	737.76	-	737.76	-	-
COG 21700	Materiales y útiles de enseñanza	3,682.60	3,682.60	3,682.60	-	3,682.60	-	3,682.60	3,311.13	371.47
COG 33900	Servicios profesionales, científicos y técnicos integrales	25,380.00	25,380.00	25,380.00	-	25,380.00	-	25,380.00	12,800.00	12,580.00
Origen 3 RECURSOS Fondo 10 RAMO 15		29,062.60	29,800.36	29,062.60	16,111.13	16,111.13	-	16,111.13	-	-
PROYECTO SEDESC		50,537.66	51,767.26	50,537.66	50,537.66	37,338.55	-	37,338.55	-	-
COG 21700	Materiales y útiles de enseñanza	1,256.96	1,256.96	1,256.96	-	1,256.96	-	1,256.96	1,006.33	250.63
COG 33900	Servicios profesionales, científicos y técnicos integrales	21,230.00	21,230.00	21,230.00	-	21,230.00	-	21,230.00	21,230.00	-
Origen 3 RECURSOS Fondo 06 E33 FPM		22,486.96	22,486.96	22,486.96	-	22,236.33	-	22,236.33	-	-
COG 21700	Materiales y útiles de enseñanza	1,886.22	1,886.22	1,886.22	-	1,886.22	-	1,886.22	-	-
COG 33900	Servicios profesionales, científicos y técnicos integrales	31,270.00	31,270.00	31,270.00	-	31,270.00	-	31,270.00	1,509.52	376.70
Origen 3 RECURSOS Fondo 10 RAMO 15		33,156.22	33,156.22	33,156.22	33,156.22	20,709.52	-	20,709.52	19,200.00	12,070.00
PROYECTO SEDESC		55,643.18	55,643.18	55,643.18	55,643.18	42,945.85	-	42,945.85	-	-
COG 21700	Materiales y útiles de enseñanza	6,353.61	6,353.61	6,353.61	-	6,353.61	-	6,353.61	6,209.13	144.48
COG 33900	Servicios profesionales, científicos y técnicos integrales	22,080.00	22,080.00	22,080.00	-	22,080.00	-	22,080.00	22,080.00	-
Origen 3 RECURSOS Fondo 06 E33 FPM		28,433.61	28,433.61	28,433.61	28,433.61	28,289.13	-	28,289.13	-	-
COG 21700	Materiales y útiles de enseñanza	9,530.71	9,530.71	9,530.71	-	9,530.71	-	9,530.71	9,313.69	217.02
COG 33900	Servicios profesionales, científicos y técnicos integrales	21,120.20	21,120.20	21,120.20	-	21,120.20	-	21,120.20	9,000.00	12,120.20
Origen 3 RECURSOS Fondo 10 RAMO 15		30,650.91	30,650.91	30,650.91	30,650.91	18,313.69	-	18,313.69	-	-
PROYECTO SEDESC		59,084.52	59,084.52	59,084.52	59,084.52	46,602.82	-	46,602.82	-	-
COG 21700	Materiales y útiles de enseñanza	380.09	380.09	380.09	-	380.09	-	380.09	312.68	67.41
COG 33600	Servicios de apoyo administrativo, tramitación, fotocopiado e impresión	770.24	770.24	770.24	-	770.24	-	770.24	770.24	-
COG 44200	Requis y otros ayudas para programas de capacitación	45,000.00	45,000.00	45,000.00	-	45,000.00	-	45,000.00	30,000.00	15,000.00
Origen 3 RECURSOS Fondo 06 E33 FPM		46,150.33	46,150.33	46,150.33	46,150.33	31,082.92	-	31,082.92	60,000.00	-
COG 21700	Materiales y útiles de enseñanza	380.49	380.49	380.49	-	380.49	-	380.49	312.71	67.78
COG 33600	Servicios de apoyo administrativo, tramitación, fotocopiado e impresión	770.24	770.24	770.24	-	770.24	-	770.24	770.24	-
COG 44200	Requis y otros ayudas para programas de capacitación	60,000.00	60,000.00	60,000.00	-	60,000.00	-	60,000.00	60,000.00	-
Origen 3 RECURSOS Fondo 10 RAMO 15		61,150.73	61,150.73	61,150.73	61,150.73	61,082.95	-	61,082.95	-	-
PROYECTO SEDESC		107,301.06	107,301.06	107,301.06	107,301.06	92,165.87	-	92,165.87	-	-
COG 21700	Materiales y útiles de enseñanza	390.01	390.01	390.01	-	390.01	-	390.01	286.96	103.05
COG 33600	Servicios de apoyo administrativo, tramitación, fotocopiado e impresión	770.24	770.24	770.24	-	770.24	-	770.24	770.24	-
COG 44200	Requis y otros ayudas para programas de capacitación	8,800.00	8,800.00	8,800.00	-	8,800.00	-	8,800.00	8,800.00	-
Origen 3 RECURSOS Fondo 06 E33 FPM		9,960.25	9,960.25	9,960.25	9,960.25	9,857.20	-	9,857.20	-	-
COG 21700	Materiales y útiles de enseñanza	390.08	390.08	390.08	-	390.08	-	390.08	286.97	103.11
COG 33600	Servicios de apoyo administrativo, tramitación, fotocopiado e impresión	770.24	770.24	770.24	-	770.24	-	770.24	770.24	-
COG 44200	Requis y otros ayudas para programas de capacitación	17,600.00	17,600.00	17,600.00	-	17,600.00	-	17,600.00	17,600.00	-
Origen 3 RECURSOS Fondo 10 RAMO 15		18,760.32	18,760.32	18,760.32	18,760.32	18,657.21	-	18,657.21	-	-
PROYECTO SEDESC		28,720.57	28,720.57	28,720.57	28,720.57	28,514.41	-	28,514.41	-	-
COG 21700	Materiales y útiles de enseñanza	971.33	971.33	971.33	-	971.33	-	971.33	674.19	297.14
COG 33600	Servicios de apoyo administrativo, tramitación, fotocopiado e impresión	385.12	385.12	385.12	-	385.12	-	385.12	385.12	-
COG 33900	Servicios profesionales, científicos y técnicos integrales	12,200.00	12,200.00	12,200.00	-	12,200.00	-	12,200.00	12,200.00	-
COG 44200	Requis y otros ayudas para programas de capacitación	10,000.00	10,000.00	10,000.00	-	10,000.00	-	10,000.00	10,000.00	-
Origen 3 RECURSOS Fondo 06 E33 FPM		23,556.45	23,556.45	23,556.45	23,556.45	23,259.31	-	23,259.31	-	-
COG 21700	Materiales y útiles de enseñanza	970.94	970.94	970.94	-	970.94	-	970.94	674.19	296.75
COG 33600	Servicios de apoyo administrativo, tramitación, fotocopiado e impresión	385.12	385.12	385.12	-	385.12	-	385.12	385.12	-
COG 33900	Servicios profesionales, científicos y técnicos integrales	-	-	-	-	-	-	-	-	-





PROYECTO SEDSBC	2883112	-	19,629.04	-	19,629.04	19,629.04	18,684.23	18,684.23	18,684.23	-	11,142.76	11,142.76	-	446.41
COG 21700		-	11,589.17	11,589.17	-	-	11,589.17	-	-	-	43,160.00	43,160.00	-	-
COG 33900		-	43,160.00	43,160.00	-	-	43,160.00	-	-	-	16,714.28	16,714.28	-	669.59
Origen 5 RECURSOS Fondo 06 R33 FPM		-	54,749.17	54,749.17	-	-	54,749.17	-	-	-	17,800.00	17,800.00	-	17,040.00
COG 21700		-	17,383.87	17,383.87	-	-	17,383.87	-	-	-	491.84	491.84	-	-
COG 33900		-	34,840.00	34,840.00	-	-	34,840.00	-	-	-	2,207.41	2,207.41	-	247.42
Origen 5 RECURSOS Fondo 10 RAMO 15		-	52,223.87	52,223.87	-	-	52,223.87	-	-	-	19,020.00	19,020.00	-	-
PROYECTO SEDSBC	2883113	-	106,973.04	106,973.04	-	-	106,973.04	-	-	-	737.76	737.76	-	-
COG 21600		-	491.84	491.84	-	-	491.84	-	-	-	3,311.13	3,311.13	-	371.70
COG 21700		-	2,454.83	2,454.83	-	-	2,454.83	-	-	-	12,800.00	12,800.00	-	12,580.00
COG 33900		-	19,020.00	19,020.00	-	-	19,020.00	-	-	-	3,614.39	3,614.39	-	5,897.51
Origen 5 RECURSOS Fondo 06 R33 FPM		-	21,966.67	21,966.67	-	-	21,966.67	-	-	-	31,430.00	31,430.00	-	-
COG 21600		-	737.76	737.76	-	-	737.76	-	-	-	6,041.36	6,041.36	-	-
COG 21700		-	3,682.83	3,682.83	-	-	3,682.83	-	-	-	14,360.00	14,360.00	-	8,843.05
COG 33900		-	25,380.00	25,380.00	-	-	25,380.00	-	-	-	12,400.00	12,400.00	-	15,470.00
Origen 5 RECURSOS Fondo 10 RAMO 15		-	29,800.59	29,800.59	-	-	29,800.59	-	-	-	9,743.29	9,743.29	-	-
PROYECTO SEDSBC	2883114	-	51,767.26	51,767.26	-	-	51,767.26	-	-	-	8,839.99	8,839.99	-	-
COG 21700		-	9,511.90	9,511.90	-	-	9,511.90	-	-	-	312.68	312.68	-	67.78
COG 33900		-	31,430.00	31,430.00	-	-	31,430.00	-	-	-	770.24	770.24	-	-
Origen 5 RECURSOS Fondo 06 R33 FPM		-	40,941.90	40,941.90	-	-	40,941.90	-	-	-	30,000.00	30,000.00	-	15,000.00
COG 21700		-	14,266.45	14,266.45	-	-	14,266.45	-	-	-	60,000.00	60,000.00	-	-
COG 33900		-	27,870.00	27,870.00	-	-	27,870.00	-	-	-	61,082.95	61,082.95	-	5,000.00
Origen 5 RECURSOS Fondo 10 RAMO 15		-	42,136.45	42,136.45	-	-	42,136.45	-	-	-	92,165.87	92,165.87	-	-
PROYECTO SEDSBC	2883115	-	83,078.35	83,078.35	-	-	83,078.35	-	-	-	195.01	195.01	-	51.53
COG 21700		-	6,041.36	6,041.36	-	-	6,041.36	-	-	-	385.12	385.12	-	-
COG 33900		-	14,360.00	14,360.00	-	-	14,360.00	-	-	-	15,000.00	15,000.00	-	5,000.00
Origen 5 RECURSOS Fondo 06 R33 FPM		-	20,401.36	20,401.36	-	-	20,401.36	-	-	-	10,528.60	10,528.60	-	-
COG 21700		-	9,743.29	9,743.29	-	-	9,743.29	-	-	-	195.04	195.04	-	51.56
COG 33900		-	8,839.99	8,839.99	-	-	8,839.99	-	-	-	385.12	385.12	-	-
Origen 5 RECURSOS Fondo 10 RAMO 15		-	38,984.64	38,984.64	-	-	38,984.64	-	-	-	20,000.00	20,000.00	-	-
PROYECTO SEDSBC	2883116	-	380.09	380.09	-	-	380.09	-	-	-	20,528.60	20,528.60	-	-
COG 21700		-	770.24	770.24	-	-	770.24	-	-	-	31,057.20	31,057.20	-	103.06
COG 33900		-	45,000.00	45,000.00	-	-	45,000.00	-	-	-	770.24	770.24	-	-
Origen 5 RECURSOS Fondo 06 R33 FPM		-	46,150.33	46,150.33	-	-	46,150.33	-	-	-	8,800.00	8,800.00	-	-
COG 21700		-	380.49	380.49	-	-	380.49	-	-	-	286.95	286.95	-	-
COG 33900		-	770.24	770.24	-	-	770.24	-	-	-	770.24	770.24	-	-
Origen 5 RECURSOS Fondo 10 RAMO 15		-	60,000.00	60,000.00	-	-	60,000.00	-	-	-	8,800.00	8,800.00	-	-
PROYECTO SEDSBC	2883117	-	107,301.06	107,301.06	-	-	107,301.06	-	-	-	286.95	286.95	-	-
COG 21700		-	195.01	195.01	-	-	195.01	-	-	-	770.24	770.24	-	-
COG 33900		-	385.12	385.12	-	-	385.12	-	-	-	8,800.00	8,800.00	-	-
Origen 5 RECURSOS Fondo 06 R33 FPM		-	15,000.00	15,000.00	-	-	15,000.00	-	-	-	286.95	286.95	-	-
COG 21700		-	15,580.13	15,580.13	-	-	15,580.13	-	-	-	770.24	770.24	-	-
COG 33900		-	195.04	195.04	-	-	195.04	-	-	-	8,800.00	8,800.00	-	-
Origen 5 RECURSOS Fondo 10 RAMO 15		-	385.12	385.12	-	-	385.12	-	-	-	286.95	286.95	-	-
PROYECTO SEDSBC	2883118	-	390.01	390.01	-	-	390.01	-	-	-	770.24	770.24	-	-
COG 21700		-	390.01	390.01	-	-	390.01	-	-	-	8,800.00	8,800.00	-	-
COG 33900		-	770.24	770.24	-	-	770.24	-	-	-	8,800.00	8,800.00	-	-
Origen 5 RECURSOS Fondo 10 RAMO 15		-	8,800.00	8,800.00	-	-	8,800.00	-	-	-	8,800.00	8,800.00	-	-

Origen 5 RECURSOS Fondo 06 R33 FPM	9,960.25	-	9,960.25	9,960.25	9,857.19	9,857.19	286.97	103.11
COG 21700 Materiales y útiles de oficina	390.08	390.08	390.08	390.08	390.08	390.08	286.97	-
COG 33600 Servicios de apoyo administrativo, traducción, fotocopiado e impresión	770.24	770.24	770.24	770.24	770.24	770.24	770.24	-
COG 44200 Pecas y otros repuestos para programas de capacitación	17,600.00	17,600.00	17,600.00	17,600.00	17,600.00	17,600.00	17,600.00	-
Origen 5 RECURSOS Fondo 10 RAMO 15	18,760.32	-	18,760.32	18,760.32	18,657.21	18,657.21	-	-
PROYECTO SEDRSC	28,720.57	-	28,720.57	28,720.57	28,514.40	28,514.40	-	-
COG 21700 Materiales y útiles de oficina	971.33	971.33	971.33	971.33	971.33	971.33	674.19	297.14
COG 33600 Servicios de apoyo administrativo, traducción, fotocopiado e impresión	385.12	385.12	385.12	385.12	385.12	385.12	385.12	-
COG 33900 Servicios profesionales, científicos y técnicos integrados	12,200.00	12,200.00	12,200.00	12,200.00	12,200.00	12,200.00	12,200.00	-
COG 44200 Pecas y otros repuestos para programas de capacitación	10,000.00	10,000.00	10,000.00	10,000.00	10,000.00	10,000.00	5,000.00	5,000.00
Origen 5 RECURSOS Fondo 06 R33 FPM	23,556.45	-	23,556.45	23,556.45	18,259.31	18,259.31	-	-
COG 21700 Materiales y útiles de oficina	970.94	970.94	970.94	970.94	970.94	970.94	674.19	296.75
COG 33600 Servicios de apoyo administrativo, traducción, fotocopiado e impresión	385.12	385.12	385.12	385.12	385.12	385.12	385.12	-
COG 33900 Servicios profesionales, científicos y técnicos integrados	25,000.00	25,000.00	25,000.00	25,000.00	25,000.00	25,000.00	25,000.00	-
COG 44200 Pecas y otros repuestos para programas de capacitación	26,356.06	-	26,356.06	26,356.06	26,059.31	26,059.31	-	-
Origen 5 RECURSOS Fondo 10 RAMO 15	49,912.51	-	49,912.51	49,912.51	44,318.62	44,318.62	-	-
PROYECTO SEDRSC	887.04	887.04	887.04	887.04	887.04	887.04	515.84	371.20
COG 21700 Materiales y útiles de oficina	385.12	385.12	385.12	385.12	385.12	385.12	385.12	-
COG 33900 Servicios profesionales, científicos y técnicos integrados	1,000.00	1,000.00	1,000.00	1,000.00	1,000.00	1,000.00	1,000.00	-
COG 44200 Pecas y otros repuestos para programas de capacitación	15,000.00	15,000.00	15,000.00	15,000.00	15,000.00	15,000.00	10,000.00	5,000.00
Origen 5 RECURSOS Fondo 06 R33 FPM	17,272.16	-	17,272.16	17,272.16	11,900.96	11,900.96	-	-
COG 21700 Materiales y útiles de oficina	887.04	887.04	887.04	887.04	887.04	887.04	515.84	371.20
COG 33600 Servicios de apoyo administrativo, traducción, fotocopiado e impresión	385.12	385.12	385.12	385.12	385.12	385.12	385.12	-
COG 33900 Servicios profesionales, científicos y técnicos integrados	1,000.00	1,000.00	1,000.00	1,000.00	1,000.00	1,000.00	1,000.00	-
COG 44200 Pecas y otros repuestos para programas de capacitación	20,000.00	20,000.00	20,000.00	20,000.00	20,000.00	20,000.00	20,000.00	-
Origen 5 RECURSOS Fondo 10 RAMO 15	22,272.16	-	22,272.16	22,272.16	21,900.96	21,900.96	-	-
PROYECTO SEDRSC	39,544.32	-	39,544.32	39,544.32	33,801.92	33,801.92	-	-
COG 21700 Materiales y útiles de oficina	9,219.62	9,219.62	9,219.62	9,219.62	9,219.62	9,219.62	9,049.52	170.10
COG 33900 Servicios profesionales, científicos y técnicos integrados	22,200.00	22,200.00	22,200.00	22,200.00	22,200.00	22,200.00	22,200.00	-
Origen 5 RECURSOS Fondo 06 R33 FPM	31,419.62	-	31,419.62	31,419.62	31,249.52	31,249.52	-	-
COG 21700 Materiales y útiles de oficina	13,829.45	13,829.45	13,829.45	13,829.45	13,829.45	13,829.45	13,574.29	255.16
COG 33900 Servicios profesionales, científicos y técnicos integrados	17,800.00	17,800.00	17,800.00	17,800.00	17,800.00	17,800.00	7,600.00	10,200.00
Origen 5 RECURSOS Fondo 10 RAMO 15	31,629.45	-	31,629.45	31,629.45	21,174.29	21,174.29	-	-
PROYECTO SEDRSC	63,049.07	-	63,049.07	63,049.07	52,423.81	52,423.81	-	-
COG 21400 Materiales, útiles y equipo menores de tecnologías de la información y comunicaciones	491.84	491.84	491.84	491.84	491.84	491.84	491.84	-
COG 21700 Materiales y útiles de oficina	2,454.83	2,454.83	2,454.83	2,454.83	2,454.83	2,454.83	2,207.41	247.42
COG 33900 Servicios profesionales, científicos y técnicos integrados	19,020.00	19,020.00	19,020.00	19,020.00	19,020.00	19,020.00	19,020.00	-
Origen 5 RECURSOS Fondo 06 R33 FPM	21,966.67	-	21,966.67	21,966.67	21,719.25	21,719.25	-	-
COG 21400 Materiales, útiles y equipo menores de tecnologías de la información y comunicaciones	737.76	737.76	737.76	737.76	737.76	737.76	737.76	-
COG 21700 Materiales y útiles de oficina	3,682.83	3,682.83	3,682.83	3,682.83	3,682.83	3,682.83	3,311.13	371.70
COG 33900 Servicios profesionales, científicos y técnicos integrados	25,380.00	25,380.00	25,380.00	25,380.00	25,380.00	25,380.00	12,800.00	12,580.00
Origen 5 RECURSOS Fondo 10 RAMO 15	29,800.59	-	29,800.59	29,800.59	16,848.89	16,848.89	-	-
PROYECTO SEDRSC	51,767.26	-	51,767.26	51,767.26	38,568.14	38,568.14	-	-
COG 21700 Materiales y útiles de oficina	6,292.20	6,292.20	6,292.20	6,292.20	6,292.20	6,292.20	6,292.20	-
COG 33900 Servicios profesionales, científicos y técnicos integrados	14,360.00	14,360.00	14,360.00	14,360.00	14,360.00	14,360.00	14,360.00	-
Origen 5 RECURSOS Fondo 06 R33 FPM	20,652.20	-	20,652.20	20,652.20	20,652.20	20,652.20	-	-
COG 21700 Materiales y útiles de oficina	10,067.29	10,067.29	10,067.29	10,067.29	10,067.29	10,067.29	10,067.29	-
COG 33900 Servicios profesionales, científicos y técnicos integrados	8,840.00	8,840.00	8,840.00	8,840.00	8,840.00	8,840.00	8,840.00	-
Origen 5 RECURSOS Fondo 10 RAMO 15	18,907.29	-	18,907.29	18,907.29	18,907.29	18,907.29	-	-
PROYECTO SEDRSC	39,559.49	-	39,559.49	39,559.49	39,559.49	39,559.49	-	-
COG 21700 Materiales y útiles de oficina	794.17	794.17	794.17	794.17	794.17	794.17	749.93	-







COG 33600	Servicios de apoyo administrativo, traducción, fotocopiado e impresión	770.24	770.24	-	770.24	770.24	-	770.24	-	770.24	-	770.24	-
COG 44200	Becas y otras ayudas para programas de capacitación	17,600.00	17,600.00	-	17,600.00	17,600.00	-	17,600.00	-	17,600.00	-	17,600.00	-
Origen 5 RECURSOS Fondo 10 RAMO 15		18,760.28	18,760.28	18,760.28	18,657.20	18,657.20	18,657.20	18,657.20	18,657.20	18,657.20	18,657.20	18,657.20	18,657.20
PROYECTO SEDESC		28,720.56	28,720.56	28,720.56	28,514.40	28,514.40	28,514.40	28,514.40	28,514.40	28,514.40	28,514.40	28,514.40	28,514.40
COG 21700	Materiales y útiles de enseñanza	971.31	971.31	-	971.31	971.31	-	971.31	-	971.31	-	971.31	-
COG 33600	Servicios de apoyo administrativo, traducción, fotocopiado e impresión	385.12	385.12	-	385.12	385.12	-	385.12	-	385.12	-	385.12	-
COG 33900	Servicios profesionales, científicos y técnicos integrales	10,200.00	10,200.00	-	10,200.00	10,200.00	-	10,200.00	-	10,200.00	-	10,200.00	-
COG 44200	Becas y otras ayudas para programas de capacitación	15,000.00	15,000.00	-	15,000.00	15,000.00	-	15,000.00	-	15,000.00	-	15,000.00	-
Origen 5 RECURSOS Fondo 06 R33 PFM		26,556.43	26,556.43	26,556.43	21,259.31	21,259.31	21,259.31	21,259.31	21,259.31	21,259.31	21,259.31	21,259.31	21,259.31
COG 21700	Materiales y útiles de enseñanza	970.94	970.94	-	970.94	970.94	-	970.94	-	970.94	-	970.94	-
COG 33600	Servicios de apoyo administrativo, traducción, fotocopiado e impresión	385.12	385.12	-	385.12	385.12	-	385.12	-	385.12	-	385.12	-
COG 33900	Servicios profesionales, científicos y técnicos integrales	-	-	-	-	-	-	-	-	-	-	-	-
COG 44200	Becas y otras ayudas para programas de capacitación	20,000.00	20,000.00	-	20,000.00	20,000.00	-	20,000.00	-	20,000.00	-	20,000.00	-
Origen 5 RECURSOS Fondo 10 RAMO 15		21,356.06	21,356.06	21,356.06	21,059.30	21,059.30	21,059.30	21,059.30	21,059.30	21,059.30	21,059.30	21,059.30	21,059.30
PROYECTO SEDESC		47,912.49	47,912.49	47,912.49	42,318.61	42,318.61	42,318.61	42,318.61	42,318.61	42,318.61	42,318.61	42,318.61	42,318.61
COG 21700	Materiales y útiles de enseñanza	887.03	887.03	-	887.03	887.03	-	887.03	-	887.03	-	887.03	-
COG 33600	Servicios de apoyo administrativo, traducción, fotocopiado e impresión	385.12	385.12	-	385.12	385.12	-	385.12	-	385.12	-	385.12	-
COG 44200	Becas y otras ayudas para programas de capacitación	15,000.00	15,000.00	-	15,000.00	15,000.00	-	15,000.00	-	15,000.00	-	15,000.00	-
Origen 5 RECURSOS Fondo 06 R33 PFM		16,272.15	16,272.15	16,272.15	10,900.97	10,900.97	10,900.97	10,900.97	10,900.97	10,900.97	10,900.97	10,900.97	10,900.97
COG 21700	Materiales y útiles de enseñanza	887.03	887.03	-	887.03	887.03	-	887.03	-	887.03	-	887.03	-
COG 33600	Servicios de apoyo administrativo, traducción, fotocopiado e impresión	385.12	385.12	-	385.12	385.12	-	385.12	-	385.12	-	385.12	-
COG 44200	Becas y otras ayudas para programas de capacitación	20,000.00	20,000.00	-	20,000.00	20,000.00	-	20,000.00	-	20,000.00	-	20,000.00	-
Origen 5 RECURSOS Fondo 10 RAMO 15		21,272.15	21,272.15	21,272.15	20,900.95	20,900.95	20,900.95	20,900.95	20,900.95	20,900.95	20,900.95	20,900.95	20,900.95
PROYECTO SEDESC		37,544.30	37,544.30	37,544.30	31,801.92	31,801.92	31,801.92	31,801.92	31,801.92	31,801.92	31,801.92	31,801.92	31,801.92
COG 21700	Materiales y útiles de enseñanza	195.01	195.01	-	195.01	195.01	-	195.01	-	195.01	-	195.01	-
COG 33600	Servicios de apoyo administrativo, traducción, fotocopiado e impresión	385.12	385.12	-	385.12	385.12	-	385.12	-	385.12	-	385.12	-
COG 44200	Becas y otras ayudas para programas de capacitación	15,000.00	15,000.00	-	15,000.00	15,000.00	-	15,000.00	-	15,000.00	-	15,000.00	-
Origen 5 RECURSOS Fondo 06 R33 PFM		15,580.13	15,580.13	15,580.13	10,528.60	10,528.60	10,528.60	10,528.60	10,528.60	10,528.60	10,528.60	10,528.60	10,528.60
COG 21700	Materiales y útiles de enseñanza	195.04	195.04	-	195.04	195.04	-	195.04	-	195.04	-	195.04	-
COG 33600	Servicios de apoyo administrativo, traducción, fotocopiado e impresión	385.12	385.12	-	385.12	385.12	-	385.12	-	385.12	-	385.12	-
COG 44200	Becas y otras ayudas para programas de capacitación	20,000.00	20,000.00	-	20,000.00	20,000.00	-	20,000.00	-	20,000.00	-	20,000.00	-
Origen 5 RECURSOS Fondo 10 RAMO 15		20,580.16	20,580.16	20,580.16	20,528.60	20,528.60	20,528.60	20,528.60	20,528.60	20,528.60	20,528.60	20,528.60	20,528.60
PROYECTO SEDESC		36,160.29	36,160.29	36,160.29	31,057.20	31,057.20	31,057.20	31,057.20	31,057.20	31,057.20	31,057.20	31,057.20	31,057.20
COG 21700	Materiales y útiles de enseñanza	390.01	390.01	-	390.01	390.01	-	390.01	-	390.01	-	390.01	-
COG 33600	Servicios de apoyo administrativo, traducción, fotocopiado e impresión	770.24	770.24	-	770.24	770.24	-	770.24	-	770.24	-	770.24	-
COG 44200	Becas y otras ayudas para programas de capacitación	8,800.00	8,800.00	-	8,800.00	8,800.00	-	8,800.00	-	8,800.00	-	8,800.00	-
Origen 5 RECURSOS Fondo 06 R33 PFM		9,960.25	9,960.25	9,960.25	9,857.20	9,857.20	9,857.20	9,857.20	9,857.20	9,857.20	9,857.20	9,857.20	9,857.20
COG 21700	Materiales y útiles de enseñanza	390.07	390.07	-	390.07	390.07	-	390.07	-	390.07	-	390.07	-
COG 33600	Servicios de apoyo administrativo, traducción, fotocopiado e impresión	770.24	770.24	-	770.24	770.24	-	770.24	-	770.24	-	770.24	-
COG 44200	Becas y otras ayudas para programas de capacitación	17,600.00	17,600.00	-	17,600.00	17,600.00	-	17,600.00	-	17,600.00	-	17,600.00	-
Origen 5 RECURSOS Fondo 10 RAMO 15		18,760.31	18,760.31	18,760.31	18,657.20	18,657.20	18,657.20	18,657.20	18,657.20	18,657.20	18,657.20	18,657.20	18,657.20
PROYECTO SEDESC		28,720.56	28,720.56	28,720.56	28,514.40	28,514.40	28,514.40	28,514.40	28,514.40	28,514.40	28,514.40	28,514.40	28,514.40
COG 21700	Materiales y útiles de enseñanza	971.31	971.31	-	971.31	971.31	-	971.31	-	971.31	-	971.31	-
COG 33600	Servicios de apoyo administrativo, traducción, fotocopiado e impresión	385.12	385.12	-	385.12	385.12	-	385.12	-	385.12	-	385.12	-
COG 33900	Servicios profesionales, científicos y técnicos integrales	10,200.00	10,200.00	-	10,200.00	10,200.00	-	10,200.00	-	10,200.00	-	10,200.00	-
COG 44200	Becas y otras ayudas para programas de capacitación	15,000.00	15,000.00	-	15,000.00	15,000.00	-	15,000.00	-	15,000.00	-	15,000.00	-
Origen 5 RECURSOS Fondo 06 R33 PFM		26,556.43	26,556.43	26,556.43	21,259.31	21,259.31	21,259.31	21,259.31	21,259.31	21,259.31	21,259.31	21,259.31	21,259.31
COG 21700	Materiales y útiles de enseñanza	970.94	970.94	-	970.94	970.94	-	970.94	-	970.94	-	970.94	-
COG 33600	Servicios de apoyo administrativo, traducción, fotocopiado e impresión	385.12	385.12	-	385.12	385.12	-	385.12	-	385.12	-	385.12	-
COG 33900	Servicios profesionales, científicos y técnicos integrales	-	-	-	-	-	-	-	-	-	-	-	-
COG 44200	Becas y otras ayudas para programas de capacitación	20,000.00	20,000.00	-	20,000.00	20,000.00	-	20,000.00	-	20,000.00	-	20,000.00	-



Origen 5 RECURSOS Fondo 10 RAMO 15	-	28,045.44	-	28,045.44	28,045.44	11,900.36	11,900.36	-	2,193.45	2,193.45	1,382.08
PROYECTO SEDESC	-	46,693.50	-	46,693.50	46,693.50	29,166.24	29,166.24	-	58.12	58.12	-
COG 21700	-	3,575.53	3,575.53	3,575.53	3,575.53	3,575.53	3,575.53	-	15,080.00	15,080.00	-
COG 33600	-	58.12	58.12	58.12	58.12	58.12	58.12	-	6,800.00	6,800.00	-
COG 33900	-	15,080.00	15,080.00	15,080.00	15,080.00	15,080.00	15,080.00	-	5,118.03	5,118.03	-
Origen 5 RECURSOS Fondo 06 R13 FPM	-	18,713.65	-	18,713.65	18,713.65	17,331.57	17,331.57	-	135.60	135.60	-
COG 21700	-	8,343.21	8,343.21	8,343.21	8,343.21	8,343.21	8,343.21	-	2,193.45	2,193.45	-
COG 33600	-	135.60	135.60	135.60	135.60	135.60	135.60	-	15,080.00	15,080.00	-
COG 33900	-	19,720.00	19,720.00	19,720.00	19,720.00	19,720.00	19,720.00	-	5,118.03	5,118.03	-
Origen 5 RECURSOS Fondo 10 RAMO 15	-	28,198.81	-	28,198.81	28,198.81	12,053.63	12,053.63	-	135.60	135.60	-
PROYECTO SEDESC	-	46,912.46	-	46,912.46	46,912.46	29,385.20	29,385.20	-	6,800.00	6,800.00	-
COG 21700	-	3,575.54	3,575.54	3,575.54	3,575.54	3,575.54	3,575.54	-	2,193.45	2,193.45	-
COG 33600	-	58.12	58.12	58.12	58.12	58.12	58.12	-	15,080.00	15,080.00	-
COG 33900	-	15,080.00	15,080.00	15,080.00	15,080.00	15,080.00	15,080.00	-	5,118.03	5,118.03	-
Origen 5 RECURSOS Fondo 06 R13 FPM	-	18,713.66	-	18,713.66	18,713.66	17,331.57	17,331.57	-	135.60	135.60	-
COG 21700	-	8,343.20	8,343.20	8,343.20	8,343.20	8,343.20	8,343.20	-	11,600.00	11,600.00	-
COG 33600	-	135.60	135.60	135.60	135.60	135.60	135.60	-	5,118.03	5,118.03	-
COG 33900	-	19,720.00	19,720.00	19,720.00	19,720.00	19,720.00	19,720.00	-	135.60	135.60	-
Origen 5 RECURSOS Fondo 10 RAMO 15	-	28,198.80	-	28,198.80	28,198.80	16,853.63	16,853.63	-	11,600.00	11,600.00	-
PROYECTO SEDESC	-	46,912.46	-	46,912.46	46,912.46	34,185.20	34,185.20	-	2,472.41	2,472.41	-
COG 21700	-	3,270.22	3,270.22	3,270.22	3,270.22	3,270.22	3,270.22	-	58.12	58.12	-
COG 33600	-	58.12	58.12	58.12	58.12	58.12	58.12	-	15,080.00	15,080.00	-
COG 33900	-	15,080.00	15,080.00	15,080.00	15,080.00	15,080.00	15,080.00	-	5,768.93	5,768.93	-
Origen 5 RECURSOS Fondo 06 R13 FPM	-	18,408.34	-	18,408.34	18,408.34	17,610.53	17,610.53	-	135.60	135.60	-
COG 21700	-	7,029.62	7,029.62	7,029.62	7,029.62	7,029.62	7,029.62	-	11,600.00	11,600.00	-
COG 33600	-	135.60	135.60	135.60	135.60	135.60	135.60	-	5,768.93	5,768.93	-
COG 33900	-	19,720.00	19,720.00	19,720.00	19,720.00	19,720.00	19,720.00	-	135.60	135.60	-
Origen 5 RECURSOS Fondo 10 RAMO 15	-	26,885.22	-	26,885.22	26,885.22	17,504.53	17,504.53	-	11,600.00	11,600.00	-
PROYECTO SEDESC	-	45,293.56	-	45,293.56	45,293.56	35,115.06	35,115.06	-	2,469.93	2,469.93	-
COG 21700	-	2,923.06	2,923.06	2,923.06	2,923.06	2,923.06	2,923.06	-	7,482.78	7,482.78	-
COG 33600	-	7,482.78	7,482.78	7,482.78	7,482.78	7,482.78	7,482.78	-	58.12	58.12	-
COG 33900	-	12,720.00	12,720.00	12,720.00	12,720.00	12,720.00	12,720.00	-	5,763.15	5,763.15	-
Origen 5 RECURSOS Fondo 06 R13 FPM	-	23,183.96	-	23,183.96	23,183.96	22,730.83	22,730.83	-	17,459.77	17,459.77	-
COG 21700	-	6,820.49	6,820.49	6,820.49	6,820.49	6,820.49	6,820.49	-	135.60	135.60	-
COG 33600	-	17,459.77	17,459.77	17,459.77	17,459.77	17,459.77	17,459.77	-	20,400.00	20,400.00	-
COG 33900	-	135.60	135.60	135.60	135.60	135.60	135.60	-	2,469.93	2,469.93	-
Origen 5 RECURSOS Fondo 10 RAMO 15	-	20,400.00	20,400.00	20,400.00	20,400.00	20,400.00	20,400.00	-	2,340.02	2,340.02	-
PROYECTO SEDESC	-	44,815.86	-	44,815.86	44,815.86	43,758.52	43,758.52	-	18,020.00	18,020.00	-
COG 21700	-	67,999.82	67,999.82	67,999.82	67,999.82	66,489.35	66,489.35	-	58.12	58.12	-
COG 33600	-	2,923.06	2,923.06	2,923.06	2,923.06	2,923.06	2,923.06	-	2,340.02	2,340.02	-
COG 33900	-	2,340.02	2,340.02	2,340.02	2,340.02	2,340.02	2,340.02	-	5,763.15	5,763.15	-
Origen 5 RECURSOS Fondo 06 R13 FPM	-	18,020.00	18,020.00	18,020.00	18,020.00	18,020.00	18,020.00	-	15,080.00	15,080.00	-
COG 21700	-	23,341.20	23,341.20	23,341.20	23,341.20	22,888.07	22,888.07	-	6,800.00	6,800.00	-
COG 33600	-	6,820.49	6,820.49	6,820.49	6,820.49	6,820.49	6,820.49	-	5,763.15	5,763.15	-
COG 33900	-	5,460.05	5,460.05	5,460.05	5,460.05	5,460.05	5,460.05	-	5,460.05	5,460.05	-
Origen 5 RECURSOS Fondo 10 RAMO 15	-	135.60	135.60	135.60	135.60	135.60	135.60	-	16,780.00	16,780.00	-
PROYECTO SEDESC	-	16,780.00	16,780.00	16,780.00	16,780.00	16,780.00	16,780.00	-	16,780.00	16,780.00	-
COG 21700	-	29,196.14	29,196.14	29,196.14	29,196.14	28,138.80	28,138.80	-	5,763.15	5,763.15	-
COG 33600	-	52,537.34	52,537.34	52,537.34	52,537.34	51,026.87	51,026.87	-	5,460.05	5,460.05	-
COG 33900	-	-	-	-	-	-	-	-	135.60	135.60	-
Origen 5 RECURSOS Fondo 10 RAMO 15	-	-	-	-	-	-	-	-	16,780.00	16,780.00	-
PROYECTO SEDESC	-	-	-	-	-	-	-	-	16,780.00	16,780.00	-
COG 21700	-	-	-	-	-	-	-	-	28,138.80	28,138.80	-
COG 33600	-	-	-	-	-	-	-	-	51,026.87	51,026.87	-
COG 33900	-	-	-	-	-	-	-	-	-	-	-

COG 21700	Materiales y útiles de enseñanza	2,923.06	2,923.06	-	2,923.06	-	2,923.06	-	2,469.93	2,469.93	453.13
COG 27300	Actividades deportivas	2,340.02	2,340.02	-	2,340.02	-	2,340.02	-	2,340.02	2,340.02	-
COG 33600	Servicios de apoyo administrativo, traducción, fotocopiado e impresión	58.12	58.12	-	58.12	-	58.12	-	58.12	58.12	-
COG 33900	Servicios profesionales, científicos y técnicos integrales	18,020.00	18,020.00	-	18,020.00	-	18,020.00	-	18,020.00	18,020.00	-
Origen 5 RECURSOS Fondo 06 B33 FPM		23,341.20	23,341.20	-	23,341.20	-	22,888.07	-	18,020.00	22,888.07	-
COG 21700	Materiales y útiles de enseñanza	6,820.49	6,820.49	-	6,820.49	-	6,820.49	-	5,763.15	5,763.15	1,057.34
COG 27300	Actividades deportivas	5,460.05	5,460.05	-	5,460.05	-	5,460.05	-	5,460.05	5,460.05	-
COG 33600	Servicios de apoyo administrativo, traducción, fotocopiado e impresión	135.60	135.60	-	135.60	-	135.60	-	135.60	135.60	-
COG 33900	Servicios profesionales, científicos y técnicos integrales	15,100.00	15,100.00	-	15,100.00	-	15,100.00	-	15,100.00	15,100.00	-
Origen 5 RECURSOS Fondo 10 BAMAQ 15		27,516.14	27,516.14	-	27,516.14	-	26,458.80	-	5,763.15	26,458.80	-
PROYECTO SEDSEC:		50,857.34	50,857.34	-	50,857.34	-	49,346.87	-	7,482.78	49,346.87	-
COG 21700	Materiales y útiles de enseñanza	2,923.06	2,923.06	-	2,923.06	-	2,923.06	-	2,469.93	2,469.93	453.13
COG 27300	Actividades deportivas	7,482.78	7,482.78	-	7,482.78	-	7,482.78	-	7,482.78	7,482.78	-
COG 33600	Servicios de apoyo administrativo, traducción, fotocopiado e impresión	58.12	58.12	-	58.12	-	58.12	-	58.12	58.12	-
COG 33900	Servicios profesionales, científicos y técnicos integrales	15,080.00	15,080.00	-	15,080.00	-	15,080.00	-	15,080.00	15,080.00	-
Origen 5 RECURSOS Fondo 06 B33 FPM		25,543.96	25,543.96	-	25,543.96	-	25,090.83	-	17,459.77	25,090.83	-
COG 21700	Materiales y útiles de enseñanza	6,820.49	6,820.49	-	6,820.49	-	6,820.49	-	5,763.15	6,820.49	1,057.34
COG 27300	Actividades deportivas	17,459.77	17,459.77	-	17,459.77	-	17,459.77	-	17,459.77	17,459.77	-
COG 33600	Servicios de apoyo administrativo, traducción, fotocopiado e impresión	135.60	135.60	-	135.60	-	135.60	-	135.60	135.60	-
COG 33900	Servicios profesionales, científicos y técnicos integrales	19,720.00	19,720.00	-	19,720.00	-	19,720.00	-	11,600.00	19,720.00	8,120.00
Origen 5 RECURSOS Fondo 10 BAMAQ 15		44,135.86	44,135.86	-	44,135.86	-	34,958.52	-	11,600.00	44,135.86	-
PROYECTO SEDSEC:		69,679.82	69,679.82	-	69,679.82	-	60,049.35	-	17,459.77	69,679.82	-
COG 21700	Materiales y útiles de enseñanza	1,017.96	1,017.96	-	1,017.96	-	1,017.96	-	788.11	1,017.96	229.85
COG 33600	Servicios de apoyo administrativo, traducción, fotocopiado e impresión	58.12	58.12	-	58.12	-	58.12	-	58.12	58.12	-
COG 33900	Servicios profesionales, científicos y técnicos integrales	3,840.00	3,840.00	-	3,840.00	-	3,840.00	-	3,840.00	3,840.00	-
Origen 5 RECURSOS Fondo 06 B33 FPM		4,916.08	4,916.08	-	4,916.08	-	4,686.23	-	3,840.00	4,686.23	-
COG 21700	Materiales y útiles de enseñanza	2,375.27	2,375.27	-	2,375.27	-	2,375.27	-	1,838.90	2,375.27	536.37
COG 33600	Servicios de apoyo administrativo, traducción, fotocopiado e impresión	135.60	135.60	-	135.60	-	135.60	-	135.60	135.60	-
COG 33900	Servicios profesionales, científicos y técnicos integrales	13,560.00	13,560.00	-	13,560.00	-	13,560.00	-	4,420.00	13,560.00	9,140.00
Origen 5 RECURSOS Fondo 10 BAMAQ 15		16,070.87	16,070.87	-	16,070.87	-	6,394.50	-	4,420.00	16,070.87	-
PROYECTO SEDSEC:		20,986.95	20,986.95	-	20,986.95	-	11,080.73	-	1,838.90	20,986.95	-
COG 21700	Materiales y útiles de enseñanza	1,017.87	1,017.87	-	1,017.87	-	1,017.87	-	788.11	1,017.87	229.76
COG 33600	Servicios de apoyo administrativo, traducción, fotocopiado e impresión	58.12	58.12	-	58.12	-	58.12	-	58.12	58.12	-
COG 33900	Servicios profesionales, científicos y técnicos integrales	6,120.00	6,120.00	-	6,120.00	-	6,120.00	-	6,120.00	6,120.00	-
Origen 5 RECURSOS Fondo 06 B33 FPM		7,195.99	7,195.99	-	7,195.99	-	6,966.23	-	6,120.00	7,195.99	-
COG 21700	Materiales y útiles de enseñanza	2,375.36	2,375.36	-	2,375.36	-	2,375.36	-	1,838.90	2,375.36	536.46
COG 33600	Servicios de apoyo administrativo, traducción, fotocopiado e impresión	135.60	135.60	-	135.60	-	135.60	-	135.60	135.60	-
COG 33900	Servicios profesionales, científicos y técnicos integrales	11,280.00	11,280.00	-	11,280.00	-	11,280.00	-	4,080.00	11,280.00	7,200.00
Origen 5 RECURSOS Fondo 10 BAMAQ 15		13,790.96	13,790.96	-	13,790.96	-	6,054.50	-	4,080.00	13,790.96	-
PROYECTO SEDSEC:		20,986.95	20,986.95	-	20,986.95	-	13,020.73	-	1,838.90	20,986.95	-
COG 21700	Materiales y útiles de enseñanza	1,017.96	1,017.96	-	1,017.96	-	1,017.96	-	788.11	1,017.96	229.85
COG 33600	Servicios de apoyo administrativo, traducción, fotocopiado e impresión	58.12	58.12	-	58.12	-	58.12	-	58.12	58.12	-
COG 33900	Servicios profesionales, científicos y técnicos integrales	4,420.00	4,420.00	-	4,420.00	-	4,420.00	-	4,420.00	4,420.00	-
Origen 5 RECURSOS Fondo 06 B33 FPM		5,496.08	5,496.08	-	5,496.08	-	5,266.23	-	4,420.00	5,496.08	-
COG 61300	Contratación de obras para el abastecimiento de agua, petróleo, gas, electricidad y telecomunicaciones	-	-	-	-	-	-	-	-	-	-
Origen 5 RECURSOS Fondo 07 B33 FPM		-	-	-	-	-	-	-	-	-	-
COG 21700	Materiales y útiles de enseñanza	2,375.27	2,375.27	-	2,375.27	-	2,375.27	-	1,838.90	2,375.27	536.37
COG 33600	Servicios de apoyo administrativo, traducción, fotocopiado e impresión	135.60	135.60	-	135.60	-	135.60	-	135.60	135.60	-
COG 33900	Servicios profesionales, científicos y técnicos integrales	12,980.00	12,980.00	-	12,980.00	-	12,980.00	-	10,120.00	12,980.00	2,860.00



COG 21700	Materiales y útiles de enseñanza	-	3,089.74	3,089.74	4,250.06	1,160.32	3,089.74	1,160.32	-	2,348.63	741.11
COG 33600	Servicios de apoyo administrativo, enseñanza, fotocopiado e impresión	-	135.60	135.60	135.60	-	135.60	-	-	135.60	-
COG 33900	Servicios profesionales, científicos y técnicos integrales	-	11,399.98	11,399.98	11,399.98	-	11,399.98	-	-	10,199.98	1,200.00
Origen 5 RECURSOS Fondo 10 RAMO 15											
PROYECTO SEDESC		-	14,625.32	14,625.32	15,785.64	14,625.32	12,684.21	12,684.21	-	-	-
COG 21700	Materiales y útiles de enseñanza	-	22,007.62	22,007.62	23,665.22	22,007.62	19,748.90	19,748.90	-	1,006.57	317.61
COG 33600	Materiales y útiles de enseñanza	-	1,324.18	1,324.18	1,821.46	497.28	497.28	497.28	-	58.12	-
COG 33900	Servicios de apoyo administrativo, enseñanza, fotocopiado e impresión	-	58.12	58.12	58.12	-	58.12	-	-	58.12	-
COG 33900	Servicios profesionales, científicos y técnicos integrales	-	6,120.00	6,120.00	6,120.00	-	6,120.00	-	-	6,120.00	-
Origen 5 RECURSOS Fondo 06 R33 FPM											
COG 21700	Materiales y útiles de enseñanza	-	7,502.30	7,502.30	7,999.58	7,502.30	7,184.69	7,184.69	-	135.60	-
COG 33600	Materiales y útiles de enseñanza	-	3,089.74	3,089.74	4,250.06	1,160.32	3,089.74	1,160.32	-	2,348.63	741.11
COG 33900	Servicios de apoyo administrativo, enseñanza, fotocopiado e impresión	-	135.60	135.60	135.60	-	135.60	-	-	135.60	-
COG 33900	Servicios profesionales, científicos y técnicos integrales	-	11,280.00	11,280.00	11,280.00	-	11,280.00	-	-	10,120.00	1,160.00
Origen 5 RECURSOS Fondo 10 RAMO 15											
PROYECTO SEDESC		-	14,505.34	14,505.34	15,665.66	14,505.34	12,604.23	12,604.23	-	-	-
COG 21700	Materiales y útiles de enseñanza	-	22,007.64	22,007.64	23,665.24	22,007.64	19,788.92	19,788.92	-	1,006.57	317.61
COG 33600	Materiales y útiles de enseñanza	-	1,324.18	1,324.18	1,821.46	497.28	497.28	497.28	-	58.12	-
COG 33900	Servicios de apoyo administrativo, enseñanza, fotocopiado e impresión	-	58.12	58.12	58.12	-	58.12	-	-	58.12	-
COG 33900	Servicios profesionales, científicos y técnicos integrales	-	8,880.00	8,880.00	8,880.00	-	8,880.00	-	-	8,880.00	-
Origen 5 RECURSOS Fondo 06 R33 FPM											
COG 21700	Materiales y útiles de enseñanza	-	10,262.30	10,262.30	10,759.58	10,262.30	9,944.69	9,944.69	-	2,348.63	741.11
COG 33600	Materiales y útiles de enseñanza	-	3,089.74	3,089.74	4,250.06	1,160.32	3,089.74	1,160.32	-	135.60	-
COG 33900	Servicios de apoyo administrativo, enseñanza, fotocopiado e impresión	-	135.60	135.60	135.60	-	135.60	-	-	135.60	-
COG 33900	Servicios profesionales, científicos y técnicos integrales	-	8,520.00	8,520.00	8,520.00	-	8,520.00	-	-	3,960.00	4,560.00
Origen 5 RECURSOS Fondo 10 RAMO 15											
PROYECTO SEDESC		-	11,745.34	11,745.34	12,905.66	11,745.34	6,444.23	6,444.23	-	-	-
COG 21700	Materiales y útiles de enseñanza	-	22,007.64	22,007.64	23,665.24	22,007.64	16,388.92	16,388.92	-	1,006.57	317.61
COG 33600	Materiales y útiles de enseñanza	-	1,324.18	1,324.18	1,821.46	497.28	497.28	497.28	-	58.12	-
COG 33900	Servicios de apoyo administrativo, enseñanza, fotocopiado e impresión	-	58.12	58.12	58.12	-	58.12	-	-	58.12	-
COG 33900	Servicios profesionales, científicos y técnicos integrales	-	6,000.00	6,000.00	6,000.00	-	6,000.00	-	-	6,000.00	-
Origen 5 RECURSOS Fondo 06 R33 FPM											
COG 21700	Materiales y útiles de enseñanza	-	7,382.30	7,382.30	7,879.58	7,382.30	7,064.69	7,064.69	-	2,348.63	741.11
COG 33600	Materiales y útiles de enseñanza	-	3,089.74	3,089.74	4,250.06	1,160.32	3,089.74	1,160.32	-	135.60	-
COG 33900	Servicios de apoyo administrativo, enseñanza, fotocopiado e impresión	-	135.60	135.60	135.60	-	135.60	-	-	135.60	-
COG 33900	Servicios profesionales, científicos y técnicos integrales	-	11,400.00	11,400.00	11,400.00	-	11,400.00	-	-	6,300.00	5,100.00
Origen 5 RECURSOS Fondo 10 RAMO 15											
PROYECTO SEDESC		-	14,625.34	14,625.34	15,785.66	14,625.34	8,784.23	8,784.23	-	-	-
COG 21700	Materiales y útiles de enseñanza	-	22,007.64	22,007.64	23,665.24	22,007.64	15,848.92	15,848.92	-	1,688.86	2,495.11
COG 33600	Materiales y útiles de enseñanza	-	4,183.97	4,183.97	4,183.97	-	4,183.97	-	-	58.12	-
COG 33900	Servicios de apoyo administrativo, enseñanza, fotocopiado e impresión	-	58.12	58.12	58.12	-	58.12	-	-	58.12	-
COG 33900	Servicios profesionales, científicos y técnicos integrales	-	15,080.00	15,080.00	15,080.00	-	15,080.00	-	-	15,080.00	-
Origen 5 RECURSOS Fondo 06 R33 FPM											
COG 21700	Materiales y útiles de enseñanza	-	19,322.09	19,322.09	19,322.09	19,322.09	16,826.98	16,826.98	-	3,940.60	5,821.97
COG 33600	Materiales y útiles de enseñanza	-	9,762.57	9,762.57	9,762.57	-	9,762.57	-	-	135.60	-
COG 33900	Servicios de apoyo administrativo, enseñanza, fotocopiado e impresión	-	135.60	135.60	135.60	-	135.60	-	-	135.60	-
COG 33900	Servicios profesionales, científicos y técnicos integrales	-	19,720.00	19,720.00	19,720.00	-	19,720.00	-	-	-	19,720.00
Origen 5 RECURSOS Fondo 10 RAMO 15											
PROYECTO SEDESC		-	29,618.17	29,618.17	29,618.17	29,618.17	4,076.20	4,076.20	-	-	-
COG 21700	Materiales y útiles de enseñanza	-	48,940.26	48,940.26	48,940.26	48,940.26	20,903.18	20,903.18	-	1,688.85	2,495.09
COG 33600	Materiales y útiles de enseñanza	-	4,183.94	4,183.94	4,183.94	-	4,183.94	-	-	58.12	-
COG 33900	Servicios de apoyo administrativo, enseñanza, fotocopiado e impresión	-	58.12	58.12	58.12	-	58.12	-	-	58.12	-
COG 33900	Servicios profesionales, científicos y técnicos integrales	-	15,080.00	15,080.00	15,080.00	-	15,080.00	-	-	15,080.00	-
Origen 5 RECURSOS Fondo 06 R33 FPM											
COG 21700	Materiales y útiles de enseñanza	-	19,322.06	19,322.06	19,322.06	19,322.06	16,826.97	16,826.97	-	3,940.68	5,821.92
COG 33600	Materiales y útiles de enseñanza	-	9,762.60	9,762.60	9,762.60	-	9,762.60	-	-	135.60	-
COG 33900	Servicios de apoyo administrativo, enseñanza, fotocopiado e impresión	-	135.60	135.60	135.60	-	135.60	-	-	135.60	-
COG 33900	Servicios profesionales, científicos y técnicos integrales	-	19,720.00	19,720.00	19,720.00	-	19,720.00	-	-	6,800.00	12,920.00
Origen 5 RECURSOS Fondo 10 RAMO 15											
PROYECTO SEDESC		-	29,618.20	29,618.20	29,618.20	29,618.20	10,876.28	10,876.28	-	-	-
COG 21700	Materiales y útiles de enseñanza	-	48,940.26	48,940.26	48,940.26	48,940.26	27,703.25	27,703.25	-	1,688.84	2,495.10
COG 33600	Materiales y útiles de enseñanza	-	4,183.94	4,183.94	4,183.94	-	4,183.94	-	-	1,688.84	-









COG 21700	Materiales y útiles de enseñanza	-	5,078.55	5,078.55	343.30	5,078.55	-	343.30	-	3,589.12	-	1,489.43
COG 13600	Servicios de apoyo administrativo, traducción, fotocopiado e impresión	-	58.12	58.12	-	58.12	-	-	-	58.12	-	-
COG 13500	Servicios profesionales, científicos y técnicos integrables	-	12,600.00	12,600.00	-	12,600.00	-	-	-	12,600.00	-	-
Origen 5 RECURSOS Fondo 06 R33 FPM		-	17,736.67	17,736.67	17,736.67	16,247.24	-	16,247.24	-	8,374.65	-	3,474.40
COG 21700	Materiales y útiles de enseñanza	-	11,849.05	11,849.05	-	11,849.05	-	-	-	8,374.65	-	-
COG 13600	Servicios de apoyo administrativo, traducción, fotocopiado e impresión	-	135.60	135.60	-	135.60	-	-	-	135.60	-	-
COG 13500	Servicios profesionales, científicos y técnicos integrables	-	5,400.00	5,400.00	-	5,400.00	-	-	-	5,400.00	-	-
Origen 5 RECURSOS Fondo 10 RAMO 15		-	17,384.65	17,384.65	17,384.65	13,910.25	-	13,910.25	-	-	-	-
PROYECTO SEDESC		-	35,121.32	35,121.32	35,121.32	30,157.49	-	30,157.49	-	-	-	-
COG 21700	Materiales y útiles de enseñanza	-	5,078.32	5,078.32	343.30	5,078.32	-	343.30	-	3,138.11	-	1,940.21
COG 13600	Servicios de apoyo administrativo, traducción, fotocopiado e impresión	-	58.12	58.12	-	58.12	-	-	-	58.12	-	-
COG 13500	Servicios profesionales, científicos y técnicos integrables	-	12,600.00	12,600.00	-	12,600.00	-	-	-	12,600.00	-	-
Origen 5 RECURSOS Fondo 06 R33 FPM		-	17,736.44	17,736.44	17,736.44	15,796.23	-	15,796.23	-	-	-	-
COG 21700	Materiales y útiles de enseñanza	-	11,849.27	11,849.27	801.06	11,849.27	-	801.06	-	7,322.08	-	4,527.19
COG 13600	Servicios de apoyo administrativo, traducción, fotocopiado e impresión	-	135.60	135.60	-	135.60	-	-	-	135.60	-	-
COG 13500	Servicios profesionales, científicos y técnicos integrables	-	5,400.00	5,400.00	-	5,400.00	-	-	-	5,400.00	-	-
Origen 5 RECURSOS Fondo 10 RAMO 15		-	17,384.87	17,384.87	17,384.87	12,857.68	-	12,857.68	-	-	-	-
PROYECTO SEDESC		-	35,121.31	35,121.31	35,121.31	28,653.91	-	28,653.91	-	-	-	-
COG 61600	División de terreno y construcción de obras de urbanización	-	1,177,302.13	1,177,302.13	1,001,012.78	1,177,302.13	-	1,001,012.78	-	653,494.48	-	523,807.65
Origen 5 RECURSOS Fondo 07 R33 FPM		-	1,177,302.13	1,177,302.13	1,177,302.13	653,494.48	-	653,494.48	-	-	-	-
PROYECTO SEDESC		-	1,177,302.13	1,177,302.13	1,177,302.13	112,356.11	-	112,356.11	-	112,356.11	-	-
COG 61600	División de terreno y construcción de obras de urbanización	-	112,356.11	112,356.11	112,356.11	112,356.11	-	112,356.11	-	-	-	-
Origen 5 RECURSOS Fondo 07 R33 FPM		-	112,356.11	112,356.11	112,356.11	112,356.11	-	112,356.11	-	-	-	-
PROYECTO SEDESC		-	99,741.22	99,741.22	161,873.42	99,741.22	-	161,873.42	-	73,620.77	-	26,120.45
COG 61600	División de terreno y construcción de obras de urbanización	-	99,741.22	99,741.22	99,741.22	73,620.77	-	73,620.77	-	-	-	-
Origen 5 RECURSOS Fondo 07 R33 FPM		-	1,143,914.82	1,143,914.82	1,143,914.82	1,143,914.82	-	1,143,914.82	-	844,343.90	-	299,570.92
Origen 6 RECURSOS Fondo 01 ESTATALES		-	1,143,914.82	1,143,914.82	1,143,914.82	844,343.90	-	844,343.90	-	-	-	-
PROYECTO SEDESC		-	1,243,656.04	1,243,656.04	1,243,656.04	917,964.67	-	917,964.67	-	-	-	-
COG 61600	División de terreno y construcción de obras de urbanización	-	64,966.28	64,966.28	207,152.29	64,966.28	-	207,152.29	-	64,966.28	-	-
Origen 5 RECURSOS Fondo 07 R33 FPM		-	64,966.28	64,966.28	64,966.28	64,966.28	-	64,966.28	-	-	-	-
COG 61600	División de terreno y construcción de obras de urbanización	-	1,059,017.84	1,059,017.84	3,380,302.16	1,059,017.84	-	3,380,302.16	-	-	-	-
Origen 6 RECURSOS Fondo 01 ESTATALES		-	1,059,017.84	1,059,017.84	1,059,017.84	1,059,017.84	-	1,059,017.84	-	1,059,017.84	-	-
PROYECTO SEDESC		-	1,123,984.12	1,123,984.12	1,123,984.12	1,123,984.12	-	1,123,984.12	-	-	-	-
COG 61300	Construcción de obras para el abastecimiento de agua, petróleo, gas, electricidad y telecomunicaciones	-	-	-	-	-	-	-	-	-	-	-
COG 61600	División de terreno y construcción de obras de urbanización	-	-	-	-	-	-	-	-	-	-	-
Origen 5 RECURSOS Fondo 07 R33 FPM		-	-	-	-	-	-	-	-	-	-	-
COG 61300	Construcción de obras para el abastecimiento de agua, petróleo, gas, electricidad y telecomunicaciones	-	-	-	-	-	-	-	-	-	-	-
Origen 6 RECURSOS Fondo 01 ESTATALES		-	-	-	-	-	-	-	-	-	-	-
PROYECTO SEDESC		-	-	-	-	-	-	-	-	-	-	-
COG 61300	Construcción de obras para el abastecimiento de agua, petróleo, gas, electricidad y telecomunicaciones	-	-	-	-	-	-	-	-	-	-	-
Origen 5 RECURSOS Fondo 07 R33 FPM		-	-	-	-	-	-	-	-	-	-	-
PROYECTO SEDESC		-	-	-	-	-	-	-	-	-	-	-
COG 81100	Compras de investigación	-	191,372.49	191,372.49	191,372.49	191,372.49	-	191,372.49	-	-	-	191,372.49
Origen 5 RECURSOS Fondo 07 R33 FPM		-	191,372.49	191,372.49	191,372.49	191,372.49	-	191,372.49	-	-	-	-
PROYECTO SEDESC		-	191,372.49	191,372.49	191,372.49	162,015.97	-	162,015.97	-	-	-	-
COG 81100	Compras de investigación	-	162,015.97	162,015.97	162,015.97	162,015.97	-	162,015.97	-	-	-	-
Origen 5 RECURSOS Fondo 07 R33 FPM		-	162,015.97	162,015.97	162,015.97	162,015.97	-	162,015.97	-	-	-	-
PROYECTO SEDESC		-	162,015.97	162,015.97	162,015.97	51,296.69	-	51,296.69	-	-	-	-
COG 81100	Compras de investigación	-	51,296.69	51,296.69	51,296.69	51,296.69	-	51,296.69	-	-	-	-
Origen 5 RECURSOS Fondo 07 R33 FPM		-	51,296.69	51,296.69	51,296.69	51,296.69	-	51,296.69	-	-	-	-
PROYECTO SEDESC		-	51,296.69	51,296.69	51,296.69	51,296.69	-	51,296.69	-	-	-	-

COO 85100	Comisiones de investigación	-	141,122.90	141,122.90	141,122.90	-	-	-	-	141,122.90	-	-	-	141,122.90
Origen 5 RECURSOS Fondo 07 R33 FISM		-	141,122.90	141,122.90	141,122.90	-	-	-	-	141,122.90	-	-	-	141,122.90
PROYECTO SEDESC		-	141,122.90	141,122.90	141,122.90	-	-	-	-	141,122.90	-	-	-	141,122.90
COO 85100	Comisiones de investigación	-	441,223.40	441,223.40	441,223.40	-	-	-	-	441,223.40	-	-	-	441,223.40
Origen 5 RECURSOS Fondo 07 R33 FISM		-	441,223.40	441,223.40	441,223.40	-	-	-	-	441,223.40	-	-	-	441,223.40
PROYECTO SEDESC		-	441,223.40	441,223.40	441,223.40	-	-	-	-	441,223.40	-	-	-	441,223.40
COO 85100	Comisiones de investigación	-	229,045.07	229,045.07	229,045.07	-	-	-	-	229,045.07	-	-	-	229,045.07
Origen 5 RECURSOS Fondo 07 R33 FISM		-	229,045.07	229,045.07	229,045.07	-	-	-	-	229,045.07	-	-	-	229,045.07
PROYECTO SEDESC		-	229,045.07	229,045.07	229,045.07	-	-	-	-	229,045.07	-	-	-	229,045.07
COO 85100	Comisiones de investigación	-	169,609.30	169,609.30	169,609.30	-	-	-	-	169,609.30	-	-	-	169,609.30
Origen 5 RECURSOS Fondo 07 R33 FISM		-	169,609.30	169,609.30	169,609.30	-	-	-	-	169,609.30	-	-	-	169,609.30
PROYECTO SEDESC		-	169,609.30	169,609.30	169,609.30	-	-	-	-	169,609.30	-	-	-	169,609.30
COO 85100	Comisiones de investigación	-	243,582.93	243,582.93	243,582.93	-	-	-	-	243,582.93	-	-	-	243,582.93
Origen 5 RECURSOS Fondo 07 R33 FISM		-	243,582.93	243,582.93	243,582.93	-	-	-	-	243,582.93	-	-	-	243,582.93
PROYECTO SEDESC		-	243,582.93	243,582.93	243,582.93	-	-	-	-	243,582.93	-	-	-	243,582.93
COO 85100	Comisiones de investigación	-	101,484.25	101,484.25	101,484.25	-	-	-	-	101,484.25	-	-	-	101,484.25
Origen 5 RECURSOS Fondo 07 R33 FISM		-	101,484.25	101,484.25	101,484.25	-	-	-	-	101,484.25	-	-	-	101,484.25
PROYECTO SEDESC		-	101,484.25	101,484.25	101,484.25	-	-	-	-	101,484.25	-	-	-	101,484.25
COO 85100	Comisiones de investigación	-	750,477.28	750,477.28	750,477.28	-	-	-	-	750,477.28	-	-	-	750,477.28
Origen 5 RECURSOS Fondo 07 R33 FISM		-	750,477.28	750,477.28	750,477.28	-	-	-	-	750,477.28	-	-	-	750,477.28
PROYECTO SEDESC		-	750,477.28	750,477.28	750,477.28	-	-	-	-	750,477.28	-	-	-	750,477.28
COO 85100	Comisiones de investigación	-	162,753.82	162,753.82	162,753.82	-	-	-	-	162,753.82	-	-	-	162,753.82
Origen 5 RECURSOS Fondo 07 R33 FISM		-	162,753.82	162,753.82	162,753.82	-	-	-	-	162,753.82	-	-	-	162,753.82
PROYECTO SEDESC		-	162,753.82	162,753.82	162,753.82	-	-	-	-	162,753.82	-	-	-	162,753.82
COO 85100	Comisiones de investigación	-	73,674.35	73,674.35	73,674.35	-	-	-	-	73,674.35	-	-	-	73,674.35
Origen 5 RECURSOS Fondo 07 R33 FISM		-	73,674.35	73,674.35	73,674.35	-	-	-	-	73,674.35	-	-	-	73,674.35
PROYECTO SEDESC		-	73,674.35	73,674.35	73,674.35	-	-	-	-	73,674.35	-	-	-	73,674.35
COO 85100	Comisiones de investigación	-	151,448.34	151,448.34	151,448.34	-	-	-	-	151,448.34	-	-	-	151,448.34
Origen 5 RECURSOS Fondo 07 R33 FISM		-	151,448.34	151,448.34	151,448.34	-	-	-	-	151,448.34	-	-	-	151,448.34
PROYECTO SEDESC		-	151,448.34	151,448.34	151,448.34	-	-	-	-	151,448.34	-	-	-	151,448.34
COO 85100	Comisiones de investigación	-	49,158.36	49,158.36	49,158.36	-	-	-	-	49,158.36	-	-	-	49,158.36
Origen 5 RECURSOS Fondo 07 R33 FISM		-	49,158.36	49,158.36	49,158.36	-	-	-	-	49,158.36	-	-	-	49,158.36
PROYECTO SEDESC		-	49,158.36	49,158.36	49,158.36	-	-	-	-	49,158.36	-	-	-	49,158.36
COO 85100	Comisiones de investigación	-	160,899.14	160,899.14	160,899.14	-	-	-	-	160,899.14	-	-	-	160,899.14
Origen 5 RECURSOS Fondo 07 R33 FISM		-	160,899.14	160,899.14	160,899.14	-	-	-	-	160,899.14	-	-	-	160,899.14
PROYECTO SEDESC		-	160,899.14	160,899.14	160,899.14	-	-	-	-	160,899.14	-	-	-	160,899.14
COO 85100	Comisiones de investigación	-	52,266.02	52,266.02	52,266.02	-	-	-	-	52,266.02	-	-	-	52,266.02
Origen 5 RECURSOS Fondo 07 R33 FISM		-	52,266.02	52,266.02	52,266.02	-	-	-	-	52,266.02	-	-	-	52,266.02
PROYECTO SEDESC		-	52,266.02	52,266.02	52,266.02	-	-	-	-	52,266.02	-	-	-	52,266.02
COO 85100	Comisiones de investigación	-	307,206.42	307,206.42	307,206.42	-	-	-	-	307,206.42	-	-	-	307,206.42
Origen 5 RECURSOS Fondo 07 R33 FISM		-	307,206.42	307,206.42	307,206.42	-	-	-	-	307,206.42	-	-	-	307,206.42
PROYECTO SEDESC		-	307,206.42	307,206.42	307,206.42	-	-	-	-	307,206.42	-	-	-	307,206.42
COO 85100	Comisiones de investigación	-	194,277.79	194,277.79	194,277.79	-	-	-	-	194,277.79	-	-	-	194,277.79
Origen 5 RECURSOS Fondo 07 R33 FISM		-	194,277.79	194,277.79	194,277.79	-	-	-	-	194,277.79	-	-	-	194,277.79
PROYECTO SEDESC		-	194,277.79	194,277.79	194,277.79	-	-	-	-	194,277.79	-	-	-	194,277.79
COO 85100	Comisiones de investigación	-	58,378.07	58,378.07	58,378.07	-	-	-	-	58,378.07	-	-	-	58,378.07
Origen 5 RECURSOS Fondo 07 R33 FISM		-	58,378.07	58,378.07	58,378.07	-	-	-	-	58,378.07	-	-	-	58,378.07
PROYECTO SEDESC		-	58,378.07	58,378.07	58,378.07	-	-	-	-	58,378.07	-	-	-	58,378.07
COO 85100	Comisiones de investigación	-	307,739.46	307,739.46	307,739.46	-	-	-	-	307,739.46	-	-	-	307,739.46
Origen 5 RECURSOS Fondo 07 R33 FISM		-	307,739.46	307,739.46	307,739.46	-	-	-	-	307,739.46	-	-	-	307,739.46
PROYECTO SEDESC		-	307,739.46	307,739.46	307,739.46	-	-	-	-	307,739.46	-	-	-	307,739.46
COO 85100	Comisiones de investigación	-	55,294.66	55,294.66	55,294.66	-	-	-	-	55,294.66	-	-	-	55,294.66
Origen 5 RECURSOS Fondo 07 R33 FISM		-	55,294.66	55,294.66	55,294.66	-	-	-	-	55,294.66	-	-	-	55,294.66
PROYECTO SEDESC		-	55,294.66	55,294.66	55,294.66	-	-	-	-	55,294.66	-	-	-	55,294.66


















Municipio de San Luis Potosí, S.L.P.

ESTADO DEL EJERCICIO DEL PRESUPUESTO DE LOS EGRESOS  
AL 31/Dic/2015

Presupuesto de Egresos Aprobado	Asignaciones/ (Subsecciones)	Presupuesto Vigente	Comprometido	Presupuesto Disponible para Comprometer	Devenido	Comprobado No Devenido	Presupuesto Sin Devenir	Ejercido	Pagado	Cuentas por Pagar	Deuda
0		2,384,085.26	720,901.12	1,663,184.14	2,384,085.26	1,663,184.14	-	2,384,085.26	2,384,085.26	-	-
COG 11200	Salidas base al personal permanente	-	-	-	-	-	-	-	-	-	-
COG 12100	Honorarios salariales e adicionales	84,048.00	-	84,048.00	84,048.00	84,048.00	-	84,048.00	84,048.00	-	-
COG 13100	Prestos por años de servicios diversos percibidos	730,277.59	-	730,277.59	730,277.59	730,277.59	-	730,277.59	730,277.59	-	-
COG 13200	Prestos de vacaciones, dominical y gratificación de fin de año	133,914.42	-	133,914.42	133,914.42	133,914.42	-	133,914.42	133,914.42	-	-
COG 13300	Indemnizaciones	27,390.00	-	27,390.00	27,390.00	27,390.00	-	27,390.00	27,390.00	-	-
COG 15100	Cuentas parte el fondo de ahorro y fondo de trabajo	-	-	-	-	-	-	-	-	-	-
COG 15200	Indemnizaciones	133,070.00	-	133,070.00	133,070.00	133,070.00	-	133,070.00	133,070.00	-	-
COG 15400	Prestaciones contributivas	48,937.50	-	48,937.50	48,937.50	48,937.50	-	48,937.50	48,937.50	-	-
COG 15900	Otros prestaciones sociales y económicas	91,075.24	-	91,075.24	91,075.24	91,075.24	-	91,075.24	91,075.24	-	-
COG 17100	Estaduales	86,002.55	-	86,002.55	86,002.55	86,002.55	-	86,002.55	86,002.55	-	-
COG 18100	Impuesto sobre salarios	462,490.79	-	462,490.79	462,490.79	462,490.79	-	462,490.79	462,490.79	-	-
COG 18200	Otros impuestos derivados de una relación laboral	207,490.56	-	207,490.56	207,490.56	207,490.56	-	207,490.56	207,490.56	-	-
COG 23300	Multas y productos sancionatorios	27,173.76	-	27,173.76	27,173.76	27,173.76	-	27,173.76	27,173.76	-	-
COG 31900	Servicios integrados y otros servicios	4,415,955.67	955,565.44	3,460,390.23	4,415,955.67	3,460,390.23	-	4,377,213.38	4,377,213.38	-	38,742.29
<b>Total =&gt;</b>											


  
 PRESIDENTE MUNICIPAL  
 C. RICARDO GALLARDO JUAREZ



  
 TESORERO MUNICIPAL  
 CP. JESUS EMMANUEL RAMOS HERNANDEZ



  
 EL C. PRESIDENTE COMISION DE HDA Y SINDICO  
 LIC. MARIA ISABEL GONZALEZ TOVAR


Municipio de San Luis Potosí, S.L.P.

ESTADO DEL EJERCICIO DEL PRESUPUESTO DE LOS EGRESOS  
AL 31/Dic/2015

Origen 1 RECURSO Fondo 01 RECURSOS PROPIOS	Presupuesto de Egresos Aprobado	Ampliaciones/ (Reducciones)	Presupuesto Vigente	Presupuesto Disponible para comprometer	Comprometido		Presupuesto		Ejercido	Pagado	Cuentas por Pagar
					Comprometido	Devengado	Devengado	Sin Devengado			
SIN PROYECTO 0	-	-	-	-	-	-	-	-	-	-	-
COG 13300	-	-	-	-	-	-	-	-	-	-	-
COG 13100	-	-	-	-	-	-	-	-	-	-	-
COG 13200	-	26,517.46	26,517.46	26,517.46	26,517.46	26,517.46	26,517.46	26,517.46	26,517.46	26,517.46	-
COG 13400	-	-	-	-	-	-	-	-	-	-	-
COG 15100	-	-	-	-	-	-	-	-	-	-	-
COG 15200	-	-	-	-	-	-	-	-	-	-	-
COG 15300	-	-	-	-	-	-	-	-	-	-	-
COG 15900	-	-	-	-	-	-	-	-	-	-	-
COG 25300	-	59,546.06	59,546.06	59,546.06	59,546.06	59,546.06	59,546.06	59,546.06	59,546.06	59,546.06	-
COG 31900	-	10,215.19	10,215.19	10,215.19	10,215.19	10,215.19	10,215.19	10,215.19	10,215.19	10,215.19	-
<b>Total =&gt;</b>	-	96,278.71	96,278.71	96,278.71	69,761.25	26,517.46	96,278.71	26,517.46	83,043.40	83,043.40	13,235.31

  
 PRESIDENTE MUNICIPAL  
 C. RICARDO GALLARDO JUAREZ

  
 TESORERO MUNICIPAL  
 CP. JESUS EMMANUEL RAMOS HERNANDEZ

  
 EL C. PRESIDENTE COMISION DE HDA Y SINDICO  
 LIC. MARIA ISABEL GONZALEZ TOYAR

Municipio de San Luis Potosí, S.L.P.

ESTADO DEL EJERCICIO DEL PRESUPUESTO DE LOS EGRESOS  
AL 31/Dic/2015

Cuentas por pagar	Deuda	Pagado	Ejercido	Presupuesto Sin	Presupuesto	Presupuesto Disponible para		Presupuesto		Cuentas por pagar
						Comprometido No	Devengado	Comprometido	Devengado	
						Comprometido	Devengado	Comprometido	Devengado	
0										
000 1100	Sueldos base al personal permanente	669,637.00	190,031.36	860,268.36	895,979.12	33,710.76	860,268.36	33,710.76	860,268.36	860,268.36
000 1210	Honorarios asimilables a salarios	32,881.00	40,561.50	73,442.50	32,881.00	40,561.50	73,442.50	40,561.50	73,442.50	73,442.50
000 1310	Primas por años de servicios efectivos prestados	20,796.00	6,312.00	27,108.00	20,796.00	6,312.00	27,108.00	6,312.00	27,108.00	27,108.00
000 1320	Primas de vacaciones, dominical y gratificación de fin de año	173,773.00	39,423.72	213,196.72	173,773.00	39,423.72	213,196.72	39,423.72	213,196.72	213,196.72
000 1400	Aportaciones para seguros	183,372.00	231,906.40	415,278.40	415,278.40	-	415,278.40	-	415,278.40	415,278.40
000 1510	Cuotas para el fondo de ahorro y fondo de trabajo	1,921.00	111.00	1,810.00	1,921.00	111.00	1,810.00	111.00	1,810.00	1,810.00
000 1520	Indemnizaciones	-	-	-	-	-	-	-	-	-
000 1500	Prestaciones contractuales	6,192.00	3,368.00	9,560.00	9,560.00	9,560.00	9,560.00	9,560.00	9,560.00	9,560.00
000 1600	Otras prestaciones sociales y económicas.	4,824.00	324.00	4,500.00	4,824.00	324.00	4,500.00	324.00	4,500.00	4,500.00
000 1700	Estímulos	5,209.00	772.11	5,981.11	5,209.00	772.11	5,981.11	772.11	5,981.11	5,981.11
000 1810	Impuesto sobre nóminas	-	29,191.79	29,191.79	29,191.79	29,191.79	29,191.79	29,191.79	29,191.79	29,191.79
000 1820	Otros impuestos derivados de una relación laboral	110,859.00	61,486.68	172,345.68	110,859.00	61,486.68	172,345.68	61,486.68	172,345.68	172,345.68
000 2400	Mantenimiento eléctrico y electrónico	-	8,026.74	8,026.74	8,026.74	8,026.74	8,026.74	8,026.74	8,026.74	8,026.74
000 2490	Otros materiales y artículos de construcción y reparación	-	458.00	458.00	458.00	458.00	458.00	458.00	458.00	458.00
000 2500	Medicinas y productos farmacéuticos	4,214.00	87,644.03	91,858.03	91,858.03	91,858.03	91,858.03	91,858.03	91,858.03	24,439.03
000 2540	Materiales, accesorios y suministros médicos	180.00	180.00	180.00	180.00	180.00	180.00	180.00	180.00	-
000 3110	Energía eléctrica	130,000.00	34,332.32	95,667.70	95,667.70	95,667.70	95,667.70	95,667.70	95,667.70	95,667.70
000 3130	Agua	280,000.00	181,339.42	98,660.58	98,660.58	98,660.58	98,660.58	98,660.58	98,660.58	98,660.58
000 3160	Teléfono tradicional	26,644.00	8,031.41	18,612.59	18,612.59	18,612.59	18,612.59	18,612.59	18,612.59	18,612.59
000 3190	Servicios integrales y otros servicios	32,907.00	27,406.50	5,500.50	5,500.50	5,500.50	5,500.50	5,500.50	5,500.50	5,500.50
000 3300	Servicios de apoyo administrativo, traducción, fotocopiado e impresión	-	603.20	603.20	603.20	603.20	603.20	603.20	603.20	603.20
000 3300	Servicios profesionales, científicos y técnicos integrales	209.00	209.00	209.00	209.00	209.00	209.00	209.00	209.00	209.00
000 3510	Conservación y mantenimiento menor de inmuebles	20,000.00	20,000.00	997.60	997.60	997.60	997.60	997.60	997.60	997.60
000 3500	Servicios de jardinería y fumigación	550,000.00	786,710.01	63,289.99	63,289.99	63,289.99	63,289.99	63,289.99	63,289.99	63,289.99
000 3820	Gastos de orden social y cultural	553,618.00	57,260.51	2,196,357.49	2,043,195.45	153,162.04	2,196,357.49	153,162.04	2,048,775.17	2,048,775.17
<b>Total =&gt;</b>										

EL C. PRESIDENTE COMISION DE HDA Y SINDICO  
LIC. MARIA ISABEL GONZALEZ TOVAR

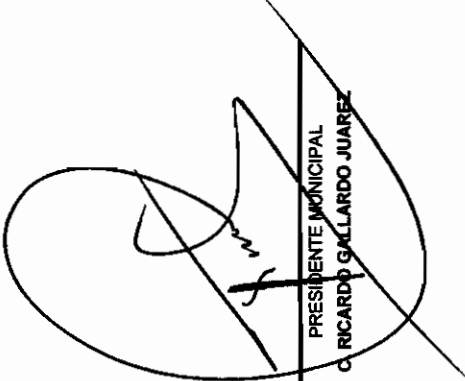
TESORERO MUNICIPAL  
CP. JESUS EMMANUEL RAMOS HERNANDEZ

PRESIDENTE MUNICIPAL  
C. RICARDO GALLARDO JUAREZ


Municipio de San Luis Potosí, S.L.P.

ESTADO DEL EJERCICIO DEL PRESUPUESTO DE LOS EGRESOS  
AL 31/Dic/2015

Cuentas por Pagar	Deuda	Pagado	Ejercido	Presupuesto		Comprometido No Devengado	Comprometido Devengado	Disponible para Comprometer	Presupuesto Vigente	Ampliaciones/ (Reducciones)	Presupuesto Aprobado	Presupuesto		Cuentas por Pagar
				Devengado	Sin Devengado							Comprometido	Disponibilidad	
<b>SIN PROYECTO 0</b>														
COG 11500	Sueldos base al personal permanente	441,473.58	441,473.58	152,922.12	-	441,473.58	152,922.12	152,922.12	441,473.58	-	441,473.58	441,473.58	441,473.58	-
COG 12100	Honorarios asimilables a salarios	31,920.00	-	31,920.00	-	31,920.00	31,920.00	31,920.00	-	-	31,920.00	-	-	-
COG 13100	Primas por años de servicios efectivos prestados	5,364.00	5,916.00	5,916.00	-	11,280.00	5,916.00	5,916.00	11,280.00	-	11,280.00	11,280.00	11,280.00	-
COG 13200	Primas de vacaciones, dominical y gratificación de fin de año	109,076.00	16,597.83	109,076.00	16,597.83	125,673.83	16,597.83	16,597.83	125,673.83	-	125,673.83	125,673.83	125,673.83	-
COG 13300	Horas extraordinarias	-	213.40	-	213.40	213.40	213.40	213.40	213.40	-	213.40	213.40	213.40	-
COG 13400	Compensaciones	-	24,000.00	14,000.00	10,000.00	24,000.00	10,000.00	10,000.00	24,000.00	-	24,000.00	24,000.00	24,000.00	-
COG 14000	Aportaciones para seguros	49,356.00	342,598.65	391,954.65	-	391,954.65	-	391,954.65	391,954.65	-	391,954.65	386,690.80	386,690.80	5,263.85
COG 15100	Cuentas para el fondo de ahorro y fondo de trabajo	3,852.00	232.00	3,852.00	232.00	3,620.00	232.00	232.00	3,620.00	-	3,620.00	3,620.00	3,620.00	-
COG 15200	Indemnizaciones	-	-	-	-	-	-	-	-	-	-	-	-	-
COG 15400	Prestaciones contractuales	2,280.00	16,840.00	19,120.00	-	19,120.00	19,120.00	19,120.00	19,120.00	-	19,120.00	19,120.00	19,120.00	-
COG 15900	Otras prestaciones sociales y económicas.	4,824.00	3,276.00	8,100.00	4,824.00	8,100.00	3,276.00	3,276.00	8,100.00	-	8,100.00	8,100.00	8,100.00	-
COG 17100	Estímulos	7,668.00	2,424.51	10,092.51	7,668.00	10,092.51	2,424.51	2,424.51	10,092.51	-	10,092.51	10,092.51	10,092.51	-
COG 18100	Impuesto sobre nóminas	-	15,458.85	15,458.85	-	15,458.85	15,458.85	15,458.85	15,458.85	-	15,458.85	15,458.85	15,458.85	-
COG 18200	Otros impuestos derivados de una relación laboral	46,405.00	18,781.51	65,186.51	46,405.00	65,186.51	18,781.51	18,781.51	65,186.51	-	65,186.51	65,186.51	65,186.51	-
COG 21100	Productos alimenticios para personas	15,644.00	15,253.70	390.30	390.30	390.30	390.30	390.30	390.30	-	390.30	79.93	79.93	310.37
COG 25100	Medicinas y productos farmacéuticos	2,408.00	28,052.92	30,460.92	30,460.92	30,460.92	-	30,460.92	30,460.92	-	30,460.92	26,846.03	26,846.03	3,614.89
COG 25400	Materiales, accesorios y suministros médicos	105.00	105.00	-	-	-	-	-	-	-	-	-	-	-
COG 26100	Combustibles, lubricantes y aditivos.	13,530.00	7,721.53	5,808.47	5,808.47	5,808.47	-	5,808.47	5,808.47	-	5,808.47	5,265.67	5,265.67	542.80
COG 29100	Herramientas menores	4,000.00	4,000.00	-	-	-	-	-	-	-	-	-	-	-
COG 29200	Refacciones y accesorios menores de edificios	4,000.00	4,000.00	-	-	-	-	-	-	-	-	-	-	-
COG 29600	Refacciones y accesorios menores de equipo de transporte	3,017.00	3,017.00	-	-	-	-	-	-	-	-	-	-	-
COG 31400	Telefonía tradicional	15,542.00	6,334.08	9,207.92	9,207.92	9,207.92	-	9,207.92	9,207.92	-	9,207.92	9,207.92	9,207.92	-
COG 31500	Telefonía celular	13,589.00	13,589.00	-	-	-	-	-	-	-	-	-	-	-
COG 31900	Servicios integrales y otros servicios	18,828.00	15,684.87	3,143.13	3,143.13	3,143.13	-	3,143.13	3,143.13	-	3,143.13	3,143.13	3,143.13	-
COG 33600	Servicios de apoyo administrativo, traducción, fotocopiado e impresión	276.00	276.00	-	-	-	-	-	-	-	-	-	-	-
COG 33900	Servicios profesionales, científicos y técnicos integrales	239.00	239.00	-	-	-	-	-	-	-	-	-	-	-
COG 34500	Seguro de bienes patrimoniales	4,929.00	243.91	5,172.91	5,172.91	5,172.91	-	5,172.91	5,172.91	-	5,172.91	4,552.24	4,552.24	620.67
COG 35500	Reparación y mantenimiento de equipo de transporte	12,162.00	3,184.76	8,977.24	8,977.24	8,977.24	-	8,977.24	8,977.24	-	8,977.24	8,339.24	8,339.24	638.00
COG 35900	Servicios de jardinería y fumigación	3,000.00	3,000.00	-	-	-	-	-	-	-	-	-	-	-
COG 36100	Difusión por radio, televisión y otros medios de mensajes sobre programas y actividades gubernamentales	20,000.00	20,000.00	-	-	-	-	-	-	-	-	-	-	-
COG 37200	Pasajes terrestres	3,000.00	3,000.00	-	-	-	-	-	-	-	-	-	-	-
COG 37500	Víctimos en el país	2,744.00	2,744.00	-	-	-	-	-	-	-	-	-	-	-
COG 38100	Gastos de ceremonial	5,000.00	5,000.00	-	-	-	-	-	-	-	-	-	-	-
COG 38200	Gastos de orden social y cultural	5,000.00	5,000.00	-	-	-	-	-	-	-	-	-	-	-
<b>Total =&gt;</b>													<b>1,168,343.64</b>	<b>1,168,343.64</b>
<b>Total =&gt;</b>													<b>93,286.02</b>	<b>93,286.02</b>
<b>Total =&gt;</b>													<b>10,990.58</b>	<b>10,990.58</b>



\_\_\_\_\_  
PRESIDENTE MUNICIPAL  
RICARDO GALLARDO JUAREZ



\_\_\_\_\_  
TESORERO MUNICIPAL  
CP. JESUS EMMANUEL RAMOS HERNANDEZ



\_\_\_\_\_  
EL C. PRESIDENTE COMISION DE HDA Y SINDICO  
LIC. MARIA ISABEL GONZALEZ TOVAR

Municipio de San Luis Potosí, S.L.P.

ESTADO DEL EJERCICIO DEL PRESUPUESTO DE LOS EGRESOS  
AL 31/Dic/2015

Cuentas por Pagar	Deuda	Pagado	Ejercido	Comprometido No Devengado	Presupuesto Disponible para Comprometer	Presupuesto Vigente	Ampliaciones/ (Reducciones)	Presupuesto Aprobado	Presupuesto		Comprometido		Presupuesto		Cuentas por Pagar	Deuda	
									Devengado	Sin Devengar	Devengado	No Devengado	Devengado	Sin Devengar			Devengado
Origen 1 RECIBOSO Fondo 01 RECURSOS PROPIOS																	
SIN PROYECTO 0																	
COG 11300	6,330,212.00	887,605.42	7,217,817.42	8,517,745.38	- 1,299,927.96	7,217,817.42	887,605.42	6,330,212.00	887,605.42	7,217,817.42	-	7,217,817.42	-	7,217,817.42	-	7,217,817.42	-
COG 12100	-	-	-	-	-	-	-	-	-	-	-	-	-	-	-	-	-
COG 13100	351,767.00	67,773.00	419,540.00	351,767.00	67,773.00	419,540.00	67,773.00	351,767.00	67,773.00	419,540.00	-	419,540.00	-	419,540.00	-	419,540.00	-
COG 13200	1,972,395.00	417,656.96	2,390,051.96	1,972,395.00	417,656.96	2,390,051.96	417,656.96	1,972,395.00	417,656.96	2,390,051.96	-	2,390,051.96	-	2,390,051.96	-	2,390,051.96	-
COG 13300	130,032.00	4,507.62	125,524.38	130,032.00	4,507.62	125,524.38	4,507.62	130,032.00	4,507.62	125,524.38	-	125,524.38	-	125,524.38	-	125,524.38	-
COG 14400	852,900.00	276,508.61	1,129,408.61	1,129,408.61	-	1,129,408.61	-	852,900.00	276,508.61	1,129,408.61	-	1,129,408.61	-	1,129,408.61	-	1,129,408.61	-
COG 15100	146,328.00	5,248.00	141,080.00	146,328.00	5,248.00	141,080.00	5,248.00	146,328.00	5,248.00	141,080.00	-	141,080.00	-	141,080.00	-	141,080.00	-
COG 15900	-	11,000.00	11,000.00	11,000.00	-	11,000.00	-	-	11,000.00	-	-	11,000.00	-	11,000.00	-	11,000.00	-
COG 15900	453,240.00	8,455.13	461,695.13	453,240.00	8,455.13	461,695.13	8,455.13	453,240.00	8,455.13	461,695.13	-	461,695.13	-	461,695.13	-	461,695.13	-
COG 15400	38,712.00	648,288.00	687,000.00	687,000.00	-	687,000.00	-	38,712.00	648,288.00	687,000.00	-	687,000.00	-	687,000.00	-	687,000.00	-
COG 15900	113,340.00	104,910.00	218,250.00	113,340.00	104,910.00	218,250.00	104,910.00	113,340.00	104,910.00	218,250.00	-	218,250.00	-	218,250.00	-	218,250.00	-
COG 17100	254,502.00	89,533.52	344,035.52	254,502.00	89,533.52	344,035.52	89,533.52	254,502.00	89,533.52	344,035.52	-	344,035.52	-	344,035.52	-	344,035.52	-
COG 18100	-	258,839.22	258,839.22	258,839.22	-	258,839.22	-	-	258,839.22	258,839.22	-	258,839.22	-	258,839.22	-	258,839.22	-
COG 18200	583,245.00	577,725.81	1,160,970.81	583,245.00	577,725.81	1,160,970.81	577,725.81	583,245.00	577,725.81	1,160,970.81	-	1,160,970.81	-	1,160,970.81	-	1,160,970.81	-
COG 21100	-	3,135.54	3,135.54	3,135.54	-	3,135.54	-	-	3,135.54	-	-	3,135.54	-	3,135.54	-	3,135.54	-
COG 21600	-	2,984.40	2,984.40	2,984.40	-	2,984.40	-	-	2,984.40	-	-	2,984.40	-	2,984.40	-	2,984.40	-
COG 22100	101,686.00	87,556.30	141,297.70	141,297.70	-	141,297.70	-	101,686.00	87,556.30	141,297.70	-	141,297.70	-	141,297.70	-	141,297.70	-
COG 24100	77,760.00	16,280.99	61,479.01	61,479.01	-	61,479.01	-	77,760.00	16,280.99	61,479.01	-	61,479.01	-	61,479.01	-	61,479.01	-
COG 24200	49,570.00	4,337.04	45,232.96	45,232.96	-	45,232.96	-	49,570.00	4,337.04	45,232.96	-	45,232.96	-	45,232.96	-	45,232.96	-
COG 24300	25,000.00	9,802.61	15,197.39	15,197.39	-	15,197.39	-	25,000.00	9,802.61	15,197.39	-	15,197.39	-	15,197.39	-	15,197.39	-
COG 24400	20,000.00	3,478.90	16,521.10	16,521.10	-	16,521.10	-	20,000.00	3,478.90	16,521.10	-	16,521.10	-	16,521.10	-	16,521.10	-
COG 24600	25,000.00	20,626.36	4,373.64	5,171.95	798.31	4,373.64	798.31	25,000.00	20,626.36	4,373.64	-	4,373.64	-	798.31	-	4,373.64	-
COG 24700	79,114.00	15,004.70	64,109.30	66,220.96	2,111.66	64,109.30	2,111.66	79,114.00	15,004.70	64,109.30	-	64,109.30	-	2,111.66	-	64,109.30	-
COG 24900	894,000.00	47,164.93	846,835.07	846,835.07	-	846,835.07	-	894,000.00	47,164.93	846,835.07	-	846,835.07	-	846,835.07	-	846,835.07	-
COG 25300	40,939.00	1,846,708.62	1,887,647.62	1,887,647.62	-	1,887,647.62	-	40,939.00	1,846,708.62	1,887,647.62	-	1,887,647.62	-	1,887,647.62	-	1,887,647.62	-
COG 25400	1,705.00	1,705.00	-	-	-	-	-	-	-	-	-	-	-	-	-	-	-
COG 25600	30,000.00	6,445.61	23,554.39	23,554.39	-	23,554.39	-	30,000.00	6,445.61	23,554.39	-	23,554.39	-	23,554.39	-	23,554.39	-
COG 26100	657,205.00	209,038.98	866,243.98	866,243.98	-	866,243.98	-	657,205.00	209,038.98	866,243.98	-	866,243.98	-	866,243.98	-	866,243.98	-
COG 27400	5,000.00	1,357.20	3,642.80	3,642.80	-	3,642.80	-	5,000.00	1,357.20	3,642.80	-	3,642.80	-	3,642.80	-	3,642.80	-
COG 29100	12,200.00	2,555.19	9,644.81	9,644.81	-	9,644.81	-	12,200.00	2,555.19	9,644.81	-	9,644.81	-	9,644.81	-	9,644.81	-
COG 29200	10,000.00	9,875.00	125.00	125.00	-	125.00	-	10,000.00	9,875.00	125.00	-	125.00	-	125.00	-	125.00	-
COG 29600	16,764.00	10,000.71	6,763.29	6,763.29	-	6,763.29	-	16,764.00	10,000.71	6,763.29	-	6,763.29	-	6,763.29	-	6,763.29	-
COG 29800	2,000.00	937.90	1,062.10	1,062.10	-	1,062.10	-	2,000.00	937.90	1,062.10	-	1,062.10	-	1,062.10	-	1,062.10	-
COG 31400	21,760.00	4,838.24	16,921.76	16,921.76	-	16,921.76	-	21,760.00	4,838.24	16,921.76	-	16,921.76	-	16,921.76	-	16,921.76	-
COG 31500	-	4,576.51	4,576.51	4,576.51	-	4,576.51	-	-	4,576.51	4,576.51	-	4,576.51	-	4,576.51	-	4,576.51	-
COG 31900	319,438.00	251,187.62	68,250.38	68,250.38	-	68,250.38	-	319,438.00	251,187.62	68,250.38	-	68,250.38	-	68,250.38	-	68,250.38	-
COG 32600	71,000.00	71,000.00	-	-	-	-	-	71,000.00	71,000.00	-	-	-	-	-	-	-	-
COG 32900	5,500.00	80,310.56	85,810.56	85,810.56	-	85,810.56	-	5,500.00	80,310.56	85,810.56	-	85,810.56	-	85,810.56	-	85,810.56	-







Municipio de San Luis Potosí, S.L.P.

ESTADO DEL EJERCICIO DEL PRESUPUESTO DE LOS EGRESOS  
AL 31/Dic/2015

Cuentas por Pagar	Deuda	Pagado	Ejercido	Presupuesto		Presupuesto Disponible para		Presupuesto		Ampliaciones/ (Reducciones)	Presupuesto Vigente	Comprometido	Comprometido para	Comprometido		Ejercido	Pagado	Cuentas por Pagar
				No Devengado	Devengado	Devengado	Devengado	Devengado	Devengado					Devengado	Devengado			
<b>Origen 1 RECURSO Fondo 01 RECURSOS PROPIOS</b>																		
SEN PROYECTO																		
COG 11300	Sueldos base al personal permanente	5,319,437.00	-	354,361.22	4,965,075.78	6,979,818.52	2,014,742.74	4,965,075.78	-	2,014,742.74	4,965,075.78	-	2,014,742.74	4,965,075.78	4,965,075.78	4,965,075.78	-	-
COG 12100	Honorarios asimilables e salarios	751,200.00	-	561,359.50	1,312,559.50	751,200.00	561,359.50	1,312,559.50	-	561,359.50	1,312,559.50	-	561,359.50	1,312,559.50	1,312,559.50	-	-	-
COG 13100	Primas por años de servicios efectivos prestados	93,572.00	-	213,132.54	306,704.54	93,572.00	213,132.54	306,704.54	-	213,132.54	306,704.54	-	213,132.54	306,704.54	306,704.54	-	-	-
COG 13200	Primas de vacaciones, dominical y gratificación de fin de año	1,544,253.00	-	143,785.39	1,688,038.39	1,544,253.00	143,785.39	1,688,038.39	-	143,785.39	1,688,038.39	-	143,785.39	1,688,038.39	1,688,038.39	-	-	-
COG 13300	Horas extraordinarias	-	-	2,470.93	2,470.93	-	2,470.93	2,470.93	-	2,470.93	2,470.93	-	2,470.93	2,470.93	2,470.93	-	-	-
COG 13400	Compensaciones	-	-	148,562.00	148,562.00	113,293.00	35,269.00	148,562.00	-	35,269.00	148,562.00	-	35,269.00	148,562.00	148,562.00	-	-	-
COG 14400	Aportaciones para seguros	656,724.00	-	309,164.53	965,888.53	309,164.53	-	965,888.53	-	-	965,888.53	-	-	965,888.53	965,888.53	-	-	-
COG 15100	Cuentas para el fondo de ahorro y fondo de trabajo	32,736.00	-	3,786.00	28,950.00	32,736.00	-	28,950.00	-	3,786.00	28,950.00	-	3,786.00	28,950.00	28,950.00	-	-	-
COG 15200	Indemnizaciones	-	-	55,720.00	55,720.00	-	55,720.00	55,720.00	-	55,720.00	55,720.00	-	55,720.00	55,720.00	55,720.00	-	-	-
COG 15300	Prestaciones y haberes de retiro	1,699,380.00	-	105,664.84	1,593,715.16	1,699,380.00	-	1,593,715.16	-	105,664.84	1,593,715.16	-	105,664.84	1,593,715.16	1,593,715.16	-	-	-
COG 15400	Prestaciones contractuales	33,600.00	-	99,510.00	133,110.00	-	133,110.00	133,110.00	-	133,110.00	133,110.00	-	133,110.00	133,110.00	133,110.00	-	-	-
COG 15900	Otros prestaciones sociales y prestaciones	34,531.00	-	20,206.50	54,737.50	34,531.00	20,206.50	54,737.50	-	20,206.50	54,737.50	-	20,206.50	54,737.50	54,737.50	-	-	-
COG 17100	Estimulos	61,164.00	-	657.52	61,821.52	61,164.00	657.52	61,821.52	-	657.52	61,821.52	-	657.52	61,821.52	61,821.52	-	-	-
COG 18100	Impuesto sobre nóminas	-	-	205,537.78	205,537.78	-	205,537.78	205,537.78	-	205,537.78	205,537.78	-	205,537.78	205,537.78	205,537.78	-	-	-
COG 18200	Otros impuestos derivados de una relación laboral	852,768.00	-	405,883.41	1,258,651.41	852,768.00	405,883.41	1,258,651.41	-	405,883.41	1,258,651.41	-	405,883.41	1,258,651.41	1,258,651.41	-	-	-
COG 21100	Materiales, útiles y equipo menores de una relación laboral	-	-	13,513.73	13,513.73	13,513.73	-	13,513.73	-	13,513.73	13,513.73	-	13,513.73	13,513.73	13,513.73	-	-	-
COG 21400	Materiales, útiles y equipo menores de tecnologías de la información y comunicaciones	-	-	19,539.16	19,539.16	19,539.16	-	19,539.16	-	19,539.16	19,539.16	-	19,539.16	19,539.16	19,539.16	-	-	-
COG 21600	Materiales de limpieza	-	-	2,984.40	2,984.40	2,984.40	-	2,984.40	-	2,984.40	2,984.40	-	2,984.40	2,984.40	2,984.40	-	-	-
COG 22100	Productos alimenticios para personas	34,417.00	-	29,952.20	4,464.80	4,464.80	-	4,464.80	-	4,464.80	4,464.80	-	4,464.80	4,464.80	4,464.80	-	-	-
COG 24800	Materiales complementarios	-	-	281.40	281.40	281.40	-	281.40	-	281.40	281.40	-	281.40	281.40	281.40	-	-	-
COG 24900	Otros materiales y artículos de consumo y reparación	1,500.00	-	1,500.00	1,500.00	-	-	1,500.00	-	-	1,500.00	-	-	1,500.00	1,500.00	-	-	-
COG 25300	Medicinas y productos farmacéuticos	35,521.00	-	59,591.12	95,112.12	63,432.12	-	63,432.12	-	63,432.12	63,432.12	-	63,432.12	63,432.12	63,432.12	-	-	-
COG 25400	Materiales, insumos y suministros médicos	1,480.00	-	1,480.00	1,480.00	-	-	1,480.00	-	-	1,480.00	-	-	1,480.00	1,480.00	-	-	-
COG 26100	Combustibles, lubricantes y aditivos	25,735.00	-	5,511.90	31,246.90	31,246.90	-	31,246.90	-	31,246.90	31,246.90	-	31,246.90	31,246.90	31,246.90	-	-	-
COG 39200	Refacciones y accesorios menores de edificios	-	-	439.99	439.99	439.99	-	439.99	-	439.99	439.99	-	439.99	439.99	439.99	-	-	-
COG 31400	Teléfono tradicional	38,545.00	-	23,236.92	61,781.92	61,781.92	-	61,781.92	-	61,781.92	61,781.92	-	61,781.92	61,781.92	61,781.92	-	-	-
COG 31500	Teléfono celular	36,237.00	-	36,237.00	36,237.00	-	-	36,237.00	-	-	36,237.00	-	-	36,237.00	36,237.00	-	-	-
COG 31700	Servicio de acceso de Internet, redes y procesamiento de información	42,558.00	-	15,236.26	57,794.26	57,794.26	-	57,794.26	-	57,794.26	57,794.26	-	57,794.26	57,794.26	57,794.26	-	-	-
COG 31800	Servicios postales y telegráficos	-	-	168.00	168.00	168.00	-	168.00	-	168.00	168.00	-	168.00	168.00	168.00	-	-	-
COG 31900	Servicios integrados y otros servicios	277,174.00	-	230,812.75	46,361.25	46,361.25	-	46,361.25	-	46,361.25	46,361.25	-	46,361.25	46,361.25	46,361.25	-	-	-
COG 33600	Servicio de apoyo administrativo, tramitación, fotocopiado e impresión	10,200.00	-	26,830.76	37,030.76	37,030.76	-	37,030.76	-	37,030.76	37,030.76	-	37,030.76	37,030.76	37,030.76	-	-	-
COG 31900	Servicio profesional, científico y técnico integral	3,288.00	-	8,312.00	11,600.00	11,600.00	-	11,600.00	-	11,600.00	11,600.00	-	11,600.00	11,600.00	11,600.00	-	-	-
COG 34200	Servicio de cobranza, investigación crediticia y similar	1,800,000.00	-	30,108.61	1,769,891.39	1,769,891.39	-	1,769,891.39	-	1,769,891.39	1,769,891.39	-	1,769,891.39	1,769,891.39	1,769,891.39	-	-	-
COG 34500	Seguro de bienes patrimoniales	15,711.00	-	2,869.59	18,580.59	18,580.59	-	18,580.59	-	18,580.59	18,580.59	-	18,580.59	18,580.59	18,580.59	-	-	-
COG 35100	Comercio y mantenimiento menor de inmuebles	891.00	-	891.00	891.00	-	-	891.00	-	-	891.00	-	-	891.00	891.00	-	-	-
COG 35200	Instalación, reparación y mantenimiento de mobiliario y equipo de administración, educacional y recreativo	-	-	7,745.32	7,745.32	7,745.32	-	7,745.32	-	7,745.32	7,745.32	-	7,745.32	7,745.32	7,745.32	-	-	-
COG 35500	Reparación y mantenimiento de equipo de transporte	8,108.00	-	394.00	7,714.00	7,714.00	-	7,714.00	-	7,714.00	7,714.00	-	7,714.00	7,714.00	7,714.00	-	-	-
COG 35900	Servicio de jardinería y floristería	1,000.00	-	613.30	386.70	386.70	-	386.70	-	386.70	386.70	-	386.70	386.70	386.70	-	-	-

COG 37100	Función eléctrica	-	4,018.00	4,018.00	4,018.00	-	4,018.00	4,018.00	-	4,018.00	4,018.00
COG 37200	Pensión terminada	-	2,410.00	2,410.00	2,410.00	-	2,410.00	2,410.00	-	2,410.00	2,410.00
COG 37500	Válidos en el país	-	5,208.74	5,208.74	5,208.74	-	5,208.74	5,208.74	-	5,208.74	5,208.74
COG 37900	Otros servicios de traslado y hospedaje	-	5.00	5.00	5.00	-	5.00	5.00	-	5.00	5.00
COG 44100		-	10,642,364.80	10,642,364.80	10,642,364.80	-	10,642,364.80	10,642,364.80	-	10,642,364.80	10,642,364.80
	<b>Total =&gt;</b>		<b>13,411,736.00</b>	<b>12,746,776.27</b>	<b>26,158,596.27</b>		<b>347,061.01</b>	<b>26,158,596.27</b>		<b>25,882,638.73</b>	<b>25,882,638.73</b>

  
 PRESIDENTE MUNICIPAL  
 C. RICARDO GALLARDO JUAREZ

  
 TESORERO MUNICIPAL  
 CP. JESUS EMMANUEL RAMOS HERNANDEZ

  
 EL C. PRESIDENTE COMISION DE HDA Y SINDICO  
 LIC. MARIA ISABEL GONZALEZ TOVAR

Municipio de San Luis Potosí, S.L.P.

ESTADO DEL EJERCICIO DEL PRESUPUESTO DE LOS EGRESOS  
AL 31/Dic/2015

Cuentas por Pagar	Presupuesto de Egresos Aprobado	Ampliaciones/ (Reducciones)	Presupuesto Vigente	Presupuesto Disponible para Comprometer		Devengado	Comprometido No Devengado	Presupuesto Devengado	Ejercido	Pagado	Denda
				Comprometido	Comprometer						
COG 11300	23,304,609.00	-	14,319,019.12	8,985,589.88	33,489,361.67	-	24,503,771.79	8,985,589.88	8,985,589.88	8,985,589.88	-
COG 12100	82,524.00	5,629,379.62	5,711,903.62	82,524.00	5,629,379.62	-	5,629,379.62	5,711,903.62	5,705,655.45	5,705,655.45	6,248.17
COG 13100	259,621.00	16,695.25	276,316.25	259,621.00	16,695.25	-	16,695.25	276,316.25	276,316.25	276,316.25	-
COG 13200	3,647,064.00	-	667,684.99	2,979,379.01	3,647,064.00	-	667,684.99	2,979,379.01	2,979,379.01	2,979,379.01	-
COG 13300	461,902.00	-	461,902.00	461,902.00	-	-	461,902.00	-	-	-	-
COG 15400	-	-	-	-	-	-	-	-	-	-	-
COG 14400	836,050.00	271,784.19	1,107,834.19	1,091,169.19	16,665.00	-	16,665.00	1,107,834.19	977,023.62	977,023.62	130,810.57
COG 15100	144,408.00	3,762.50	148,170.50	144,408.00	3,762.50	-	3,762.50	148,170.50	148,170.50	148,170.50	-
COG 15200	-	21,603.01	21,603.01	-	21,603.01	-	21,603.01	21,603.01	21,603.01	21,603.01	-
COG 15300	2,399,652.00	240,285.96	2,159,366.04	2,399,652.00	-	-	240,285.96	2,159,366.04	2,159,366.04	2,159,366.04	-
COG 15400	35,304.00	541,186.00	576,490.00	576,490.00	-	-	576,490.00	576,490.00	576,490.00	576,490.00	-
COG 15900	117,534.00	78,128.50	195,662.50	117,534.00	78,128.50	-	78,128.50	195,662.50	195,662.50	195,662.50	-
COG 17100	263,601.00	36,586.86	227,014.14	263,601.00	-	-	36,586.86	227,014.14	227,014.14	227,014.14	-
COG 18100	-	568,137.80	568,137.80	-	568,137.80	-	568,137.80	568,137.80	568,137.80	568,137.80	-
COG 18200	2,666,123.00	365,296.53	3,031,419.53	2,666,123.00	365,296.53	-	365,296.53	3,031,419.53	3,031,419.53	3,031,419.53	-
COG 21100	-	3,135.54	3,135.54	-	3,135.54	-	3,135.54	3,135.54	3,135.54	3,135.54	-
COG 21400	-	1,777.62	1,777.62	-	1,777.62	-	1,777.62	1,777.62	1,777.62	1,777.62	-
COG 21600	-	2,984.40	2,984.40	-	2,984.40	-	2,984.40	2,984.40	2,984.40	2,984.40	-
COG 22100	10,169.00	12,221.70	22,390.70	22,390.70	-	-	22,390.70	22,390.70	12,374.36	12,374.36	10,016.34
COG 24100	-	2,393,857.47	2,393,857.47	-	2,393,857.47	-	2,393,857.47	2,393,857.47	2,393,857.47	2,393,857.47	-
COG 24200	-	1,006,256.31	1,006,256.31	-	1,006,256.31	-	1,006,256.31	1,006,256.99	1,006,256.99	1,006,256.99	0.68
COG 24400	-	-	-	-	-	-	-	-	-	-	-
COG 24500	-	33,640.00	33,640.00	-	33,640.00	-	33,640.00	33,640.00	33,640.00	33,640.00	-
COG 24600	-	7,482.00	7,482.00	-	7,482.00	-	7,482.00	7,482.00	7,482.00	7,482.00	-
COG 24700	-	5,893.96	5,893.96	-	5,893.96	-	5,893.96	5,893.96	5,893.96	5,893.96	-
COG 24900	-	134,847.40	134,847.40	-	134,847.40	-	134,847.40	134,847.40	134,847.40	134,847.40	-
COG 25300	37,327.00	1,449,362.51	1,486,689.51	1,486,689.51	-	-	1,486,689.51	1,486,689.51	1,131,037.53	1,131,037.53	355,651.98
COG 25400	1,555.00	-	1,555.00	-	-	-	-	-	-	-	-
COG 25600	-	556.80	556.80	-	556.80	-	556.80	556.80	556.79	556.79	0.01
COG 26100	2,547,937.00	1,652,628.71	895,308.29	895,308.29	-	-	895,308.29	895,308.29	654,422.80	654,422.80	240,885.49
COG 29100	15,750.00	52,245.72	67,995.72	67,995.72	-	-	67,995.72	67,995.72	67,995.72	67,995.72	-
COG 29200	3,000.00	1,172.03	1,827.97	1,827.97	-	-	1,827.97	1,827.97	1,177.97	1,177.97	650.00
COG 29300	-	100.00	100.00	-	100.00	-	100.00	100.00	100.00	100.00	-
COG 29400	3,000.00	-	3,000.00	-	-	-	-	-	-	-	-
COG 29600	67,055.00	44,191.46	22,863.54	22,863.54	-	-	22,863.54	22,863.54	3,136.58	3,136.58	19,726.96
COG 29800	-	217,135.23	217,135.23	-	217,135.23	-	217,135.23	217,135.23	217,135.23	217,135.23	-
COG 29900	-	5,568.00	5,568.00	-	5,568.00	-	5,568.00	5,568.00	5,568.00	5,568.00	-
COG 31100	2,100,000.00	707,991.00	1,392,009.00	1,392,009.00	-	-	1,392,009.00	1,392,009.12	1,392,009.12	1,392,009.12	0.12
COG 31400	55,933.00	16,763.94	72,716.94	72,716.94	-	-	72,716.94	72,716.94	72,716.94	72,716.94	-

DEPARTAMEN OBRAS PUBLICAS

COG 31500	Teléfono celular	163,067.00	-	36,517.83	126,549.17	126,549.17	-	126,549.17	126,549.17	-	-
COG 31700	Servicios de acceso de Internet, redes y procesamiento de información	81,712.00	-	6,905.56	88,617.56	88,617.56	-	88,617.56	88,617.56	-	-
COG 31800	Servicios postales y telegráficos	-	-	1,075.00	1,075.00	1,075.00	-	1,075.00	1,075.00	-	-
COG 31900	Servicios integrados y otros servicios	291,254.00	-	154,321.13	136,932.87	136,932.87	-	106,388.89	106,388.89	-	30,543.98
COG 32600	Arrendamiento de maquinaria, otros equipos y herramientas	-	-	1,326,509.01	1,326,509.01	1,326,509.01	-	732,912.50	732,912.50	-	593,596.51
COG 32900	Otros arrendamientos	-	-	150,000.00	150,000.00	150,000.00	-	150,000.00	150,000.00	-	-
COG 33100	Servicios legales, de contabilidad, auditoría y relacionados	-	-	-	-	-	-	-	-	-	-
COG 33600	Servicios de apoyo administrativo, traducciones, fotocopiado e impresión	14,400.00	-	240,722.30	255,122.30	255,122.30	-	148,386.77	148,386.77	-	106,735.53
COG 33900	Servicios profesionales, científicos y técnicos integrados	3,407.00	-	3,407.00	-	-	-	-	-	-	-
COG 34500	Seguro de bienes patrimoniales	272,194.00	-	11,627.69	283,821.69	283,821.69	-	147,732.17	147,732.17	-	136,089.52
COG 35100	Conservación y mantenimiento menor de inmuebles	319,552.00	-	319,552.00	-	-	-	-	-	-	-
COG 35200	Instalación, reparación y mantenimiento de mobiliario y equipo de administración, educativa y recreativo	10,000.00	-	3,367.12	6,632.88	6,632.88	-	6,632.88	6,632.88	-	3,155.20
COG 35500	Repuestos y mantenimiento de equipo de transporte	290,546.00	-	126,020.36	164,525.64	164,525.64	-	40,435.80	40,435.80	-	106,535.56
COG 35700	Instalación, reparación y mantenimiento de maquinaria, otros equipos y herramientas	138,388.00	-	72,878.39	65,509.61	65,509.61	-	10,779.88	10,779.88	-	1,620.60
COG 35900	Servicios de jardinería y fidejucio	1,000.00	-	613.30	386.70	386.70	-	386.70	386.70	-	-
COG 36100	Difusión por radio, televisión y otros medios de masas sobre programas y actividades extraordinarias	255,000.00	-	700,029.12	955,029.12	955,029.12	-	955,029.12	955,029.12	-	790,773.12
COG 37100	Pagos extras	6,087.00	-	6,087.00	-	-	-	-	-	-	-
COG 37200	Prestes laborales	5,000.00	-	5,000.00	-	-	-	-	-	-	-
COG 37500	Viajes en el país	6,859.00	-	6,859.00	-	-	-	-	-	-	-
COG 38100	Gastos de conmemorial	-	-	26,053.60	26,053.60	26,053.60	-	26,053.60	26,053.60	-	-
COG 38200	Gastos de orden social y cultural	25,000.00	-	32,660.38	7,660.38	7,660.38	-	7,660.38	7,660.38	-	-
COG 38500	Gastos de representación	-	-	3.00	3.00	3.00	-	3.00	3.00	-	-
COG 32100	Equipos y aparatos audiovisuales	-	-	-	-	-	-	-	-	-	-
Origen 1 RECURSOS Fondo 01 RECURSOS PROPIOS											
COG 83200	Aportaciones de la Federación a municipios	467,589,625.00	-	467,589,625.00	-	-	-	-	-	-	-
SIN PROYECTO											
Origen 5 RECURSOS Fondo 07 R31 FISM											
COG 13900	Servicios profesionales, científicos y técnicos integrados	-	-	-	-	-	-	-	-	-	-
SIN PROYECTO											
COG 12100	Honorarios auxiliares e auxiliares	-	-	479,879.00	479,879.00	479,879.00	-	479,879.00	479,879.00	-	-
Origen 1 RECURSOS Fondo 01 RECURSOS PROPIOS											
PROYECTO SEGEM											
COG 61200	Edificación no habitacional	-	-	-	-	-	-	-	-	-	-
Origen 1 RECURSOS Fondo 01 RECURSOS PROPIOS											
PROYECTO SEGEM											
COG 62200	Edificación no habitacional	-	-	4,679,474.08	4,679,474.08	4,679,474.08	-	4,679,474.08	4,679,474.08	-	2,179,474.08
Origen 1 RECURSOS Fondo 01 RECURSOS PROPIOS											
PROYECTO SEGEM											
COG 61400	División de terrenos y construcción de obras de urbanización	-	-	320,106.54	320,106.54	320,106.54	-	320,106.54	320,106.54	-	10,099.18
Origen 1 RECURSOS Fondo 01 RECURSOS PROPIOS											
PROYECTO SEGEM											
COG 61400	División de terrenos y construcción de obras de urbanización	-	-	247,070.78	247,070.78	247,070.78	-	247,070.78	247,070.78	-	47,644.42
Origen 1 RECURSOS Fondo 01 RECURSOS PROPIOS											
PROYECTO SEGEM											
COG 62300	Edificación no habitacional	-	-	376,381.45	376,381.45	376,381.45	-	376,381.45	376,381.45	-	-













Municipio de San Luis Potosí, S.L.P.

ESTADO DEL EJERCICIO DEL PRESUPUESTO DE LOS EGRESOS  
AL 31/Dic/2015

Cuentas por Pagar Deuda	Pagado	Ejercido	Presupuesto Sin Devengar	Comprometido No Devengado	Presupuesto Disponible para Comprometer	Comprometido	Ampliaciones/ (Reducciones)	Presupuesto Vigente	Presupuesto		Presupuesto de Egresos Aprobado	Cuentas por Pagar Deuda
									Devengado	Comprometido		
COG 11300	17,512,905.84	17,512,905.84	-	12,097,923.52	12,097,923.52	29,610,829.36	476,823.84	17,512,905.84	29,610,829.36	12,097,923.52	17,512,905.84	-
COG 12100	425,784.00	2,734,253.80	-	1,441,802.80	1,441,802.80	1,292,451.00	2,308,469.80	2,734,253.80	1,292,451.00	1,441,802.80	2,734,253.80	-
COG 13100	546,358.00	668,493.83	-	122,135.83	546,358.00	546,358.00	122,135.83	668,493.83	546,358.00	122,135.83	668,493.83	-
COG 13200	4,569,048.00	5,138,668.95	-	569,620.95	4,569,048.00	4,569,048.00	569,620.95	5,138,668.95	4,569,048.00	569,620.95	5,138,668.95	-
COG 13300	182,539.00	315,157.84	-	132,618.84	182,539.00	182,539.00	132,618.84	315,157.84	182,539.00	132,618.84	315,157.84	-
COG 13400	-	49,108.00	-	36,612.00	49,108.00	49,108.00	36,612.00	49,108.00	49,108.00	36,612.00	49,108.00	-
COG 14400	2,425,152.00	197,857.16	-	2,623,009.16	2,623,009.16	2,623,009.16	197,857.16	2,623,009.16	2,623,009.16	197,857.16	2,440,292.41	-
COG 15100	144,408.00	20,834.30	-	144,408.00	20,834.30	20,834.30	20,834.30	165,242.30	20,834.30	20,834.30	165,242.30	-
COG 15200	-	33,354.00	-	-	33,354.00	33,354.00	33,354.00	33,354.00	33,354.00	33,354.00	33,354.00	-
COG 15300	965,076.00	270,902.04	-	965,076.00	270,902.04	270,902.04	270,902.04	1,235,978.04	270,902.04	270,902.04	1,235,978.04	-
COG 15400	121,836.00	594,244.00	-	716,080.00	594,244.00	716,080.00	594,244.00	716,080.00	594,244.00	716,080.00	716,080.00	-
COG 16000	159,036.00	217,899.50	-	159,036.00	217,899.50	217,899.50	217,899.50	376,935.50	217,899.50	217,899.50	376,935.50	-
COG 17100	268,542.00	91,196.55	-	268,542.00	91,196.55	268,542.00	91,196.55	359,738.55	268,542.00	91,196.55	359,738.55	-
COG 18100	-	668,248.28	-	668,248.28	668,248.28	668,248.28	668,248.28	668,248.28	668,248.28	668,248.28	668,248.28	-
COG 18200	2,117,400.00	1,354,290.93	-	2,117,400.00	1,354,290.93	2,117,400.00	1,354,290.93	3,471,690.93	2,117,400.00	1,354,290.93	3,471,690.93	-
COG 21100	-	3,282.44	-	3,282.44	3,282.44	3,282.44	3,282.44	492.00	3,282.44	492.00	1,818.05	-
COG 21400	-	492.00	-	492.00	492.00	492.00	492.00	492.00	492.00	492.00	492.00	-
COG 21500	51,000.00	34,407.36	-	16,592.64	34,407.36	16,592.64	34,407.36	16,592.64	16,592.64	16,592.64	1,221.65	-
COG 21600	-	1,221.65	-	1,221.65	1,221.65	1,221.65	1,221.65	156.00	1,221.65	156.00	1,221.65	-
COG 21700	-	156.00	-	156.00	156.00	156.00	156.00	156.00	156.00	156.00	156.00	-
COG 22100	15,644.00	28,039.68	-	43,683.68	28,039.68	43,683.68	28,039.68	43,683.68	43,683.68	43,683.68	29,860.47	-
COG 22300	-	-	-	-	-	-	-	-	-	-	-	-
COG 22350	20,000.00	19,821.50	-	178.50	19,821.50	178.50	19,821.50	178.50	178.50	178.50	178.50	-
COG 24100	8,554.00	6,431.20	-	2,122.80	6,431.20	2,122.80	6,431.20	2,122.80	2,122.80	2,122.80	2,122.80	-
COG 24200	1,654.00	8,889.20	-	10,543.20	1,654.00	10,543.20	8,889.20	10,543.20	10,543.20	10,543.20	586.00	-
COG 24400	2,500.00	2,500.00	-	2,500.00	2,500.00	2,500.00	2,500.00	2,500.00	2,500.00	2,500.00	2,500.00	-
COG 24600	300,000.00	16,680.72	-	283,319.28	16,680.72	283,319.28	16,680.72	283,319.28	283,319.28	283,319.28	190,770.97	-
COG 24700	15,823.00	9,469.66	-	6,413.34	9,469.66	6,413.34	9,469.66	6,413.34	6,413.34	6,413.34	5,074.21	-
COG 24800	25,000.00	12,617.89	-	12,382.11	12,617.89	12,382.11	12,617.89	12,382.11	12,382.11	12,382.11	3,874.18	-
COG 24900	95,000.00	56,693.07	-	38,306.93	56,693.07	38,306.93	56,693.07	38,306.93	38,306.93	38,306.93	19,841.22	-
COG 25200	10,000.00	5,091.94	-	4,908.06	5,091.94	4,908.06	5,091.94	4,908.06	4,908.06	4,908.06	170.06	-
COG 25300	128,839.00	1,400,779.69	-	1,529,618.69	1,400,779.69	1,529,618.69	1,400,779.69	1,529,618.69	1,529,618.69	1,529,618.69	1,071,083.73	-
COG 25400	5,370.00	34,692.98	-	40,062.98	34,692.98	40,062.98	34,692.98	40,062.98	40,062.98	40,062.98	9,475.80	-
COG 25500	4,000.00	4,000.00	-	4,000.00	4,000.00	4,000.00	4,000.00	4,000.00	4,000.00	4,000.00	4,000.00	-
COG 25600	4,000.00	4,000.00	-	4,000.00	4,000.00	4,000.00	4,000.00	4,000.00	4,000.00	4,000.00	4,000.00	-
COG 26100	1,106,547.00	7,482.90	-	1,114,029.90	7,482.90	1,114,029.90	7,482.90	1,114,029.90	1,114,029.90	1,114,029.90	838,816.27	-
COG 27100	20,000.00	20,000.00	-	20,000.00	20,000.00	20,000.00	20,000.00	20,000.00	20,000.00	20,000.00	20,000.00	-
COG 27400	2,500.00	2,500.00	-	2,500.00	2,500.00	2,500.00	2,500.00	2,500.00	2,500.00	2,500.00	2,500.00	-
COG 28200	2,500.00	2,500.00	-	2,500.00	2,500.00	2,500.00	2,500.00	2,500.00	2,500.00	2,500.00	2,500.00	-
COG 29100	22,850.00	1,725.20	-	24,575.20	22,850.00	24,575.20	1,725.20	24,575.20	24,575.20	2,205.51	16,416.62	-
COG 29200	20,000.00	14,857.46	-	5,142.54	20,000.00	5,142.54	14,857.46	5,142.54	5,142.54	5,142.54	2,954.78	-
COG 29300	-	-	-	-	-	-	-	-	-	-	-	-
COG 29350	-	-	-	-	-	-	-	-	-	-	-	-
COG 29390	-	-	-	-	-	-	-	-	-	-	-	-

COG 39400	Refacciones y reparaciones menores de equipo de cómputo y móvil	3,400.09	3,400.09	-	3,400.09	-	3,400.09	-	2,813.10	2,813.10	-	586.99
COG 39600	Refacciones y reparaciones menores de equipo de transporte	67,055.00	26,319.60	-	26,319.60	-	26,319.60	-	26,319.60	26,319.60	-	-
COG 39800	Refacciones y reparaciones menores de maquinaria y otros equipos	5,000.00	-	-	-	-	-	-	-	-	-	-
COG 39900	Refacciones y reparaciones menores otros bienes muebles	2,500.00	-	-	-	-	-	-	-	-	-	-
COG 31100	Energía eléctrica	570,000.00	84,137.33	-	654,137.33	-	654,137.33	-	654,137.33	654,137.33	-	3.76
COG 31400	Teléfono residencial	146,722.00	48,468.41	-	195,190.41	-	195,190.41	-	195,190.41	195,190.41	-	-
COG 31500	Teléfono celular	167,597.00	101,268.08	-	66,328.92	-	66,328.92	-	66,328.92	66,328.92	-	-
COG 31700	Servicio de acceso de Internet, redes y procesamiento de datos	71,499.00	375,042.22	-	446,541.22	-	446,541.22	-	419,962.74	419,962.74	-	26,578.48
COG 31800	Servicio postal y afines	-	-	-	-	-	-	-	-	-	-	-
COG 31900	Servicio integrado y otros servicios	1,005,208.00	743,258.46	-	2,62,049.54	-	2,62,049.54	-	179,610.91	179,610.91	-	82,438.63
COG 32200	Arrendamiento de edificios	110,400.00	31,607.52	-	78,792.48	-	78,792.48	-	78,792.48	78,792.48	-	-
COG 32300	Arrendamiento de mobiliario y equipo de administración, oficina	-	65,076.00	-	65,076.00	-	65,076.00	-	53,244.00	53,244.00	-	11,832.00
COG 32600	Arrendamiento de maquinaria, otros equipos y herramientas	54,750.00	51,966.00	-	2,784.00	-	2,784.00	-	2,784.00	2,784.00	-	-
COG 32900	Otros arrendamientos	-	2,094.96	-	2,094.96	-	2,094.96	-	2,094.96	2,094.96	-	2,094.96
COG 33600	Servicio de apoyo administrativo, inducción, fotocopiado e Imp	2,400.00	43,561.91	-	45,961.91	-	45,961.91	-	45,521.14	45,521.14	-	440.77
COG 33900	Servicio profesional, consultoría y técnicas integrales	11,776.00	117,758.62	-	129,534.62	-	129,534.62	-	109,092.42	109,092.42	-	20,442.20
COG 34200	Servicio de cobranza, investigación crediticia y similar	64,000.00	-	-	-	-	-	-	-	-	-	-
COG 34500	Servicio de bienes patrimoniales	177,561.00	2,652.27	-	180,213.27	-	180,213.27	-	142,890.16	142,890.16	-	37,323.11
COG 34700	Plano y maquetas	30,000.00	5,640.00	-	24,360.00	-	24,360.00	-	17,400.00	17,400.00	-	6,960.00
COG 35100	Construcción y mantenimiento menor de inmuebles	64,793.00	25,378.40	-	39,414.60	-	39,414.60	-	37,199.00	37,199.00	-	2,215.60
COG 35200	Instalación, reparación y mantenimiento de mobiliario y equipo d	10,000.00	1,420.20	-	11,420.20	-	11,420.20	-	9,691.80	9,691.80	-	1,728.40
COG 35300	Instalación, reparación y mantenimiento de equipo de cómputo y	13,000.00	12,362.00	-	638.00	-	638.00	-	-	-	-	638.00
COG 35500	Reparación y mantenimiento de equipo de transporte	628,390.00	10,562.54	-	638,952.54	-	638,952.54	-	486,742.38	486,742.38	-	152,210.16
COG 35700	Instalación, reparación y mantenimiento de maquinaria, otros eq	389,217.00	294,467.71	-	94,749.29	-	94,749.29	-	91,536.09	91,536.09	-	3,213.20
COG 35800	Servicio de limpieza y manejo de desechos	-	620.00	-	620.00	-	620.00	-	620.00	620.00	-	-
COG 36100	Difusión por radio, televisión y otros medios de comunicación afere y	230,000.00	230,000.00	-	-	-	-	-	-	-	-	-
COG 37200	Pasaje terrestre	-	117,082.67	-	117,082.67	-	117,082.67	-	100,581.44	100,581.44	-	16,501.23
COG 37900	Otros servicios de traslado y transporte	-	771.00	-	771.00	-	771.00	-	771.00	771.00	-	-
COG 38100	Gastos de operación	160,000.00	93,236.00	-	66,764.00	-	66,764.00	-	66,764.00	66,764.00	-	-
COG 38200	Gastos de orden social y cultural	600,000.00	303,965.51	-	296,034.49	-	296,034.49	-	279,824.49	279,824.49	-	16,210.00
COG 41100	Ayudas sociales a personas	500,000.00	77,977.50	-	577,977.50	-	577,977.50	-	457,373.00	457,373.00	-	120,604.50
COG 44500	Ayudas sociales e instituciones sin fines de lucro	45,000.00	294,838.84	-	339,838.84	-	339,838.84	-	287,177.64	287,177.64	-	52,661.20
COG 51500	Equipo de cómputo y de tecnología de la información	-	5,776.80	-	5,776.80	-	5,776.80	-	5,776.80	5,776.80	-	-
COG 51900	Otros mobiliarios y equipos de administración	-	10,562.29	-	10,562.29	-	10,562.29	-	10,562.29	10,562.29	-	-
COG 85700	Herramientas y adjuvantes/herramientas	-	38,916.26	-	38,916.26	-	38,916.26	-	38,916.26	38,916.26	-	-
COG 86900	Otros equipos	-	63,017.00	-	63,017.00	-	63,017.00	-	63,017.00	63,017.00	-	-
Origen 1 RECURSOS Fondo 01 RECURSOS PROPIOS												
SIN PROYECTO 0												
COG 01400	División de ingresos y construcción de obras de urbanización	356,157.94	356,157.94	-	356,157.94	-	356,157.94	-	340,217.75	340,217.75	-	15,940.19
Origen 1 RECURSOS Fondo 01 RECURSOS PROPIOS												
PROYECTO SEBEM 1391												
COG 01400	División de ingresos y construcción de obras de urbanización	9,547.45	9,547.45	-	9,547.45	-	9,547.45	-	9,547.45	9,547.45	-	-
Origen 1 RECURSOS Fondo 01 RECURSOS PROPIOS												
PROYECTO SEBEM 1392												
COG 01400	División de ingresos y construcción de obras de urbanización	57,500.00	57,500.00	-	57,500.00	-	57,500.00	-	57,500.00	57,500.00	-	57,500.00
Origen 1 RECURSOS Fondo 01 RECURSOS PROPIOS												
PROYECTO SEBEM 1394												
COG 01400	División de ingresos y construcción de obras de urbanización	205,451.64	205,451.64	-	205,451.64	-	205,451.64	-	67,026.28	67,026.28	-	138,425.36
Origen 1 RECURSOS Fondo 01 RECURSOS PROPIOS												
PROYECTO SEBEM 1395												
COG 01200	Educación no habilitacional	-	-	-	-	-	-	-	-	-	-	-
Origen 1 RECURSOS Fondo 01 RECURSOS PROPIOS												
PROYECTO SEBEM 1396												
COG 01200	Educación no habilitacional	-	-	-	-	-	-	-	-	-	-	-
Origen 1 RECURSOS Fondo 01 RECURSOS PROPIOS												



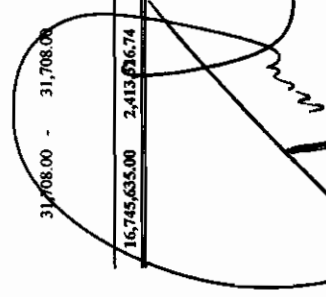



Municipio de San Luis Potosí, S.L.P.


ESTADO DEL EJERCICIO DEL PRESUPUESTO DE LOS EGRESOS  
AL 31/Dic/2015

DEPARTAMENTO OF. DELEGACION DE BOCAS	Presupuesto de Egresos Aprobado	Ampliaciones/ (Reducciones)	Presupuesto Vigente	Presupuesto Disponible para		Comprometido Presupuesto No Devengado		Ejercido	Pagado	Cuentas por Pagar Deuda
				Comprometido	Comprometer	Devengado	Devengar			
COG 11300	6,973,819.00	376,680.35	7,350,299.35	9,246,971.06	1,896,671.71	7,350,299.35	1,896,671.71	7,350,299.35	7,350,299.35	-
COG 12100	443,918.00	1,152,398.00	1,596,316.00	689,084.00	907,232.00	1,596,316.00	907,232.00	1,596,316.00	1,596,316.00	-
COG 13100	149,200.00	54,616.00	203,816.00	149,200.00	54,616.00	203,816.00	54,616.00	203,816.00	203,816.00	-
COG 13200	1,872,214.00	259,791.89	2,132,005.89	1,872,214.00	259,791.89	2,132,005.89	259,791.89	2,132,005.89	2,132,005.89	-
COG 13300	26,481.00	26,481.00	-	26,481.00	-	26,481.00	-	-	-	-
COG 14400	1,536,372.00	288,554.89	1,824,926.89	1,824,926.89	-	1,824,926.89	-	1,759,719.64	1,759,719.64	65,207.25
COG 15100	65,472.00	4,862.00	60,610.00	65,472.00	4,862.00	60,610.00	4,862.00	60,610.00	60,610.00	-
COG 15200	-	-	-	-	-	-	-	-	-	-
COG 15300	368,664.00	14,361.84	354,302.16	368,664.00	14,361.84	354,302.16	14,361.84	354,302.16	354,302.16	-
COG 15400	82,548.00	207,662.00	290,210.00	290,210.00	-	290,210.00	-	290,210.00	290,210.00	-
COG 15900	63,192.00	47,345.50	110,537.50	63,192.00	47,345.50	110,537.50	47,345.50	110,537.50	110,537.50	-
COG 17100	143,964.00	58,416.32	202,380.32	143,964.00	58,416.32	202,380.32	58,416.32	202,380.32	202,380.32	-
COG 18100	-	283,845.45	283,845.45	283,845.45	-	283,845.45	-	283,845.45	283,845.45	-
COG 18200	937,768.00	707,926.37	1,645,694.37	937,768.00	707,926.37	1,645,694.37	707,926.37	1,645,694.37	1,645,694.37	-
COG 22100	203,373.00	56,271.50	147,101.50	147,101.50	-	147,101.50	-	80,877.00	80,877.00	66,224.50
COG 23900	-	-	-	-	-	-	-	-	-	-
COG 24100	1,555.00	1,555.00	-	-	-	-	-	-	-	-
COG 24200	16,523.00	9,593.00	6,930.00	6,930.00	-	6,930.00	-	-	-	6,930.00
COG 24300	1,500.00	712.80	787.20	4,928.40	4,141.20	787.20	4,141.20	-	-	787.20
COG 24400	6,000.00	6,000.00	-	-	-	-	-	-	-	-
COG 24600	5,000.00	4,955.00	45.00	45.00	-	45.00	-	-	-	45.00
COG 24700	-	9,710.39	9,710.39	16,815.39	7,105.00	9,710.39	7,105.00	-	-	9,710.39
COG 24900	50,000.00	42,396.94	7,603.06	7,603.06	-	7,603.06	-	4,914.59	4,914.59	2,688.47
COG 25300	87,297.00	424,565.95	511,862.95	511,862.95	-	511,862.95	-	411,835.58	411,835.58	100,027.37
COG 25400	3,640.00	3,479.61	160.39	160.39	-	160.39	-	160.39	160.39	-
COG 26100	862,659.00	44,992.12	817,666.88	817,666.88	-	817,666.88	-	673,441.43	673,441.43	144,225.45
COG 29100	-	1,930.64	1,930.64	1,930.64	-	1,930.64	-	1,148.40	1,148.40	782.24
COG 29600	41,911.00	10,739.48	31,171.52	31,171.52	-	31,171.52	-	-	-	31,171.52
COG 29800	10,664.00	237.92	10,426.08	10,426.08	-	10,426.08	-	-	-	10,426.08
COG 31100	90,000.00	7,001.00	82,999.00	82,999.00	-	82,999.00	-	82,999.01	82,999.01	0.01
COG 31400	67,765.00	23,202.00	90,967.00	90,967.00	-	90,967.00	-	90,967.00	90,967.00	-
COG 31500	-	18,709.75	18,709.75	18,709.75	-	18,709.75	-	18,709.75	18,709.75	-
COG 31900	681,147.00	555,116.73	126,030.27	126,030.27	-	126,030.27	-	123,189.62	123,189.62	2,840.65
COG 32200	205,000.00	157,210.00	47,790.00	47,790.00	-	47,790.00	-	3,600.00	3,600.00	44,190.00
COG 32300	10,000.00	10,000.00	-	-	-	-	-	-	-	-
COG 33600	1,200.00	741.72	1,941.72	1,941.72	-	1,941.72	-	1,280.52	1,280.52	661.20
COG 33900	7,980.00	7,980.00	-	-	-	-	-	-	-	-
COG 34500	85,330.00	4,866.76	90,196.76	90,196.76	-	90,196.76	-	69,747.05	69,747.05	20,449.71

COG 34700	Fletes y transportes	-	4,408.00	4,408.00	-	4,408.00	-	4,408.00	4,408.00	-
COG 35200	Instalación, reparación y mantenimiento de mobiliario y equipo de administración, educacional y recreativo	10,000.00	-	-	-	-	-	-	-	-
COG 35500	Reparación y mantenimiento de equipo de transporte	202,707.00	33,103.67	237,063.47	-	1,252.80	235,810.67	-	125,531.79	110,278.88
COG 35700	Instalación, reparación y mantenimiento de maquinaria, otros equipos y herramientas	172,986.00	77,612.52	103,686.04	-	8,312.56	95,373.48	-	35,588.23	59,785.25
COG 35900	Servicios de jardinería y fidejato	18,000.00	-	-	-	-	-	-	-	-
COG 37200	Paseos turísticos	-	176.00	176.00	-	-	176.00	-	176.00	-
COG 38200	Gastos de recreo social y cultural	200,000.00	248,151.41	448,151.41	-	-	448,151.41	-	345,257.09	102,894.32
COG 44100	Ayudas sociales a personas	-	114,697.88	114,697.88	-	-	114,697.88	-	36,742.01	77,955.87
COG 44300	Ayudas sociales a instituciones de enseñanza	150,000.00	106,848.16	43,151.84	-	-	43,151.84	-	-	43,151.84
COG 61400	Derechos de terrenos y construcción de obras de urbanización	300,000.00	-	300,000.00	-	-	-	-	-	-
Origen 1 RECURSOS PROPIOS	Fondo 01 RECURSOS PROPIOS	490,000.00	-	490,000.00	-	-	-	-	-	-
Origen 3 RECURSOS PROPIOS	Fondo 06 R33 FFM	-	158,218.42	158,218.42	-	66,730.65	158,218.42	-	67,484.72	90,733.70
SIN PROYECTO 0		-	-	-	-	-	-	-	-	-
COG 24700	Artículos auxiliares para la construcción	-	-	-	-	-	-	-	-	-
COG 29100	Herramientas manuales	-	-	-	-	-	-	-	-	-
Origen 1 RECURSOS PROPIOS	Fondo 01 RECURSOS PROPIOS	-	-	-	-	-	-	-	-	-
PROYECTO SEDEM 0		-	-	-	-	-	-	-	-	-
COG 61400	Derechos de terrenos y construcción de obras de urbanización	-	158,218.42	224,949.07	-	66,730.65	158,218.42	-	67,484.72	67,484.72
Origen 1 RECURSOS PROPIOS	Fondo 01 RECURSOS PROPIOS	-	-	-	-	-	-	-	-	-
PROYECTO SEDEM 3400		-	-	-	-	-	-	-	-	-
COG 24700	Artículos auxiliares para la construcción	19,778.00	19,778.00	-	-	-	-	-	-	-
COG 29100	Herramientas manuales	48,300.00	48,300.00	-	-	-	-	-	-	-
COG 31500	Telefonia celular	-	-	-	-	-	-	-	-	-
Origen 1 RECURSOS PROPIOS	Fondo 01 RECURSOS PROPIOS	31,708.00	31,708.00	-	-	-	-	-	-	-
COG 31500	Telefonia celular	-	-	-	-	-	-	-	-	-
Origen 3 RECURSOS PROPIOS	Fondo 06 R33 FFM	-	-	-	-	-	-	-	-	-
PROYECTO SEDEK 0		-	-	-	-	-	-	-	-	-
<b>Total =&gt;</b>		<b>16,745,635.00</b>	<b>2,413,916.74</b>	<b>19,158,961.74</b>	<b>18,579,496.97</b>	<b>579,464.77</b>	<b>19,158,961.74</b>	<b>579,464.77</b>	<b>18,167,794.86</b>	<b>991,166.88</b>


  
**PRESIDENTE MUNICIPAL**  
**C. RICARDO GALLARDO JUAREZ**


  
**TESORERO MUNICIPAL**  
**CP. JESUS EMMANUEL RAMOS HERNANDEZ**



**EL C. PRESIDENTE COMISION DE HDA Y SINDICO**  
**LIC. MARIA ISABEL GONZALEZ TOVAR**

Municipio de San Luis Potosí, S.L.P.

ESTADO DEL EJERCICIO DEL PRESUPUESTO DE LOS EGRESOS  
AL 31/Dic/2015

Cuentas por Pagar	Deuda	Pagado	Ejercido	Presupuesto		Presupuesto		Presupuesto		Presupuesto		Comprometido No Devengado	Comprometido Devengado	Comprometido No Devengado	Comprometido Devengado	Ejercido	Pagado	Cuentas por Pagar	Deuda		
				Ampliaciones/ (Reducciones)	Presupuesto Vigente	Comprometido	Disponibilidad para Comprometer	Devengado	Devengado												
000 11300																					
000 12100																					
000 13100																					
000 13200																					
000 13300																					
000 14400																					
000 15100																					
000 15200																					
000 15300																					
000 15400																					
000 15900																					
000 17100																					
000 18100																					
000 18200																					
000 21100																					
000 21400																					
000 22100																					
000 24100																					
000 24200																					
000 24700																					
000 24900																					
000 25300																					
000 25400																					
000 26100																					
000 29100																					
000 29600																					
000 29900																					
000 31100																					
000 31200																					
000 31300																					
000 31400																					
000 31500																					
000 31600																					
000 32600																					
000 32900																					
000 33600																					
000 33900																					
000 34500																					
000 35100																					
000 35400																					
000 35600																					
000 35700																					



COG 31900	Servicios de joyería y finagiería	18,000.00	-	13,000.00	5,000.00	-	5,000.00	-	-	-	-	5,000.00
COG 38100	Obras de construcción	50,000.00	-	50,000.00	-	-	-	-	-	-	-	-
COG 38200	Obras de orden social y cultural	200,000.00	-	62,784.76	137,215.24	-	137,215.24	-	83,476.01	83,476.01	-	53,739.23
COG 44100	Ayudas sociales a personas	259,000.00	-	82,029.74	156,970.26	-	156,970.26	-	29,158.29	29,158.29	-	127,811.97
COG 44300	Ayudas sociales a instituciones de enseñanza	276,000.00	-	161,000.00	115,000.00	-	115,000.00	-	-	-	-	115,000.00
COG 51100	Equipo médico y de laboratorio	-	-	7,243.01	7,243.01	-	7,243.01	-	-	-	-	7,243.01
COG 52000	Mantenimiento y equipo industrial	-	-	-	-	-	-	-	-	-	-	-
Origen 1 RECURSOS FONDO 01 RECURSOS PROPIOS												
SIN PROYECTO		0										
COG 61200	Edificación no habitacional	-	-	-	-	-	-	-	-	-	-	-
Origen 5 RECURSOS FONDO 07 R33 FISM												
PROYECTO SEISEN												
COG 61400	División de terrenos y construcción de obras de urbanización	-	-	-	-	-	-	-	-	-	-	-
Origen 5 RECURSOS FONDO 07 R33 FISM												
PROYECTO SEISEN												
COG 61600	División de terrenos y construcción de obras de urbanización	-	-	72,723.03	72,723.03	-	72,723.03	-	37,470.16	37,470.16	-	833.96
Origen 5 RECURSOS FONDO 07 R33 FISM												
PROYECTO SEISEN												
COG 61600	División de terrenos y construcción de obras de urbanización	-	-	15,212.81	15,212.81	-	15,212.81	-	4,870.26	4,870.26	-	15,212.81
Origen 5 RECURSOS FONDO 07 R33 FISM												
PROYECTO SEISEN												
COG 61600	División de terrenos y construcción de obras de urbanización	-	-	197,218.56	197,218.56	-	197,218.56	-	177,489.98	177,489.98	-	7,600.46
Origen 5 RECURSOS FONDO 07 R33 FISM												
PROYECTO SEISEN												
COG 61300	Construcción de obras para el abastecimiento de agua, petróleo, gas, electricidad e hidroenergía	-	-	32,141.54	32,141.54	-	32,141.54	-	63,197.42	63,197.42	-	32,141.54
Origen 5 RECURSOS FONDO 07 R33 FISM												
PROYECTO SEISEN												
COG 61600	División de terrenos y construcción de obras de urbanización	-	-	29,033.79	29,033.79	-	29,033.79	-	122,865.38	122,865.38	-	29,033.79
Origen 5 RECURSOS FONDO 06 R33 FPM												
PROYECTO SEISEN												
COG 61600	División de terrenos y construcción de obras de urbanización	-	-	9,317.83	9,317.83	-	9,317.83	-	4,434.66	4,434.66	-	9,317.83
Origen 5 RECURSOS FONDO 06 R33 FPM												
PROYECTO SEISEN												
COG 61600	División de terrenos y construcción de obras de urbanización	-	-	120,355.97	120,355.97	-	120,355.97	-	94,700.63	94,700.63	-	25,655.34
Origen 5 RECURSOS FONDO 06 R33 FPM												
PROYECTO SEISEN												
COG 61900	Construcción de vías de comunicación	-	-	2,021,217.97	2,021,217.97	-	2,021,217.97	-	2,021,217.97	2,021,217.97	-	-
Origen 5 RECURSOS FONDO 07 R33 FISM												
PROYECTO SEISEN												
COG 61900	Construcción de vías de comunicación	-	-	2,348,410.42	2,348,410.42	-	2,348,410.42	-	2,348,410.42	2,348,410.42	-	-
Origen 5 RECURSOS FONDO 07 R33 FISM												
PROYECTO SEISEN												
<b>TOTAL =&gt;</b>		<b>12,746,776.00</b>	<b>1,340,606.76</b>	<b>15,081,272.98</b>	<b>15,081,272.98</b>	<b>20,141,548.88</b>	<b>5,060,275.90</b>	<b>15,081,272.98</b>	<b>5,060,275.90</b>	<b>14,134,426.56</b>	<b>14,134,426.56</b>	<b>946,846.42</b>

PRESIDENTE MUNICIPAL  
 C. RICARDO GALVARDO JUAREZ

TESORERO MUNICIPAL  
 CP. JESUS EMMANUEL RAMOS HERNANDEZ

EL C. PRESIDENTE COMISION DE HDA Y SINDICO  
 LIC. MARIA ISABEL GONZALEZ TOVAR

Municipio de San Luis Potosí, S.L.P.

Relación de cuentas bancarias productivas específicas  
Periodo Anual del 2015

DISPERSION DE NOMINA	AFIRME	16271001421
RECEPCION DE PREDIAL	AFIRME	16271001448
DELEGACION POZOS	AFIRME	16271001642
DELEGACION LA PILA	AFIRME	16271001766
GASTO CORRIENTE DELEG. POZOS	AFIRME	16271001871
MULTAS TRANSITO	AFIRME	16271001936
MUNICIPIO DE SAN LUIS POTOSI	AFIRME	16271001499
PARQUIMETROS PAGO CON TARJETA	AFIRME	16271002746
PUNTOS DE LA RED MOVER MEXICO	AFIRME	16271001626
REHABILITACION Y EQUIPAMIENTO DE ESPACIOS EDUC.	AFIRME	16271001960
MUSEO DE ARTE FUNERARIO DEL SAUCITO	AFIRME	16271002029
CASA DE CULTURA MOVIL	AFIRME	16271002037
TALLER PARA EMPREENEDORE STAR UP	AFIRME	16271001596
TALLER MI PRIMER NEGOCIO	AFIRME	16271001618
PINTANDO HOGARES	AFIRME	16271002223
FINIQUITOS Y LAUDOS	AFIRME	16271002800
FFM 2014 RAMO 33	AFIRME	16271001669
FISM 2014 RAMO 33	AFIRME	16271001650
FISM 2014 APORTACION DE BENEFICIARIOS	AFIRME	16271001812
FFM 2014 APORTACION DE BENEFICIARIOS	AFIRME	16271001804
RAMO XX EMPLEO TEMPORAL 2014	AFIRME	16271002231
PROGRAMA VIVIENDA DIGNA	AFIRME	16271002061
SEDESORE (HABITAT 2014 FAFEF)	AFIRME	16271002045
VIVIENDA DIGNA (INVIES)	AFIRME	16271002304
FISE 2014	AFIRME	16271002355
GASTO CORRIENTE 20072009	BAJIO	22359190201
PARQUE JUAN H. SANCHEZ	BAJIO	11545410201
LICITACIONES	BAJIO	6742910201
PREDIAL CAJA REAL DEL POTOSI	BAJIO	13903920201
DELEG. DE VILLA DE POZOS	BAJIO	22406870201
ING. PARQUIMETROS	BAJIO	36413130201

PROG. AUTO EMP. JUVENIL 2010	BAJIO	54446410201
VENTANILLA UNICA (RECUDACION)	BAJIO	19685420201
SUB. DE SEG. PUBLICA 2008	BAJIO	29979970201
PROLOGYCA TIANGUIS VERDURAS 2008	BAJIO	36413960201
SUBSEMUN 2009	BAJIO	39364080201
MPIO SLP IMJUVE PINTANDO HOGARES	BAJIO	95605330201
PROG FORTALECIMIENTO A TRANSVERSALIDAD	BAJIO	97503990201
RAMO 33 FISM 2013	BAJIO	89459170201
RAMO 20 2009	BAJIO	38554000201
RAMO 20 2010	BAJIO	51587950201
RAMO 20 HABITAT 2013	BAJIO	95883440201
RAMO 20 RESCATE DE SEP. PUBLICOS 2013	BAJIO	95889480201
PREDIAL	BANAMEX	6914912081
MPIO SLP NOMINA BANAMEX 70067288023	BANAMEX	7006-7288023
FEAMSEGE 2013	BANAMEX	7006-5553331
PROYECTO TALLER YO EMPRENDEDOR	BANAMEX	7006-4807402
LINEA DE CREDITO	BANAMEX/SANTANDER	3835682020/02001669
PARTICIPACIONES	BANORTE	845009902
PARTICIPACIONES	BANORTE	528681617
PREDIAL	BANORTE	845025444
NOMINA	BANORTE	845005524
MULTAS TRANSITO	BANORTE	845011176
MPIO SLP FONDO DE FOMENTO MUNI BANORTE	BANORTE	846086699
MPIO SLP DELEGACION POZOS BANORTE	BANORTE	866085766
MPIO SLP GASTO CORRIENTE BANORTE 0897562467	BANORTE	897562467
VENTANILLA UNICA (OF. MAYOR)	BANORTE	245559929
GASTOS CORRIENTE	BANORTE	296784013
RECAUDADORA	BANORTE	296784068
CONCENTRADORA	BANORTE	296784031
POR UNA MEJOR VIVIENDA	BANORTE	845-01685-2
CONACULTA FESTIVAL DE LETRAS 2013	BANORTE	0897562391
FOPENEP 2014	BANORTE	0224812900
FONDO DE CULTURA	BANORTE	0897562702
FONDO DE INFRAESTRUCTURA DEPORTIVA 2014	BANORTE	0897562711
SUBSEMUN 2015 FEDERAL	BANORTE	0296784198

SUBSEMUN 2015		
COPARTICIPACION	BANORTE	0296784200
FIESTA DE LUZ 2015	BANORTE	296784246
RAMO 33 FISM 2009	BANORTE	603840357
RAMO 33 FFM 2009	BANORTE	603840366
RAMO 33 FISM 2010	BANORTE	639452526
RAMO 33 FFM 2010	BANORTE	639450513
RAMO 33 FISM 2012	BANORTE	811255569
RAMO 33 FFM FFM	BANORTE	811255578
ESTIMULO A LA EDUCACION	BANORTE	577947320
RAMO 33 2013 FISM	BANORTE	866085458
RAMO 33 2013 FFM	BANORTE	849355837
RAMO 33 2013 FFM	BANORTE	866085467
RAMO 33 FISM 2010	BANORTE	639452526
FISM 2008	BANORTE	561083973
FONDO INFRAESTRUCTURA SOCIAL MPAL 2015	BANORTE	296784040
FORTALECIMIENTO MUNICIPAL 2015	BANORTE	296784059
RAMO XX 2013 PROGRAMA EMPLEO TEMPORAL.	BANORTE	870962172
RAMO XV VIVIENDA DIGNA 2013	BANORTE	878430734
MPIO SLP LINEA DE CREDITO	BANREGIO	121010470015
MPIO SLP FACTORAJE	BANREGIO	121010460010
FEAMSEGE	BANREGIO	122006140015
FOPAM 2011	BANREGIO	121008280012
CONADE ACTIVADORES FISICOS	BANREGIO	120013960017
RESCATE ESPACIOS PUBLICOS 2013	BANREGIO	121010890014
FINANCIAMIENTO	BANSI	97258864
MERCADO REPUBLICA	BANSI	97364524
MERCADO HIDALGO	BANSI	97364710
MERCADO BICENTENARIO	BANSI	97364745
MERCADO REVOLUCION	BANSI	97364737
MERCADO TANGAMANGA	BANSI	97364729
RECAUDACION PREDIAL	BANSI	97366730
CREDITO	BANSI	97267820
SUBSEMUN R FEDERAL 2012	BANSI	97300631
MPIO SLP MEDIO MARATHON MUNICIPAL 2013 bansi	BANSI	97363480
PROG. EMPRENDEDORES JUVENILES	BANSI	97367019
RAMO 33 2011 FISM	BANSI	97280401
RAMO 33 2011 FFM	BANSI	97281335
R33 FFM 2015	BANSI	97652635
RAMO 33 FISM 2015	BANSI	97690758
BANSI HABITAT 2013. CTA. 97264252.	BANSI	97264252
FISE 2015	BANSI	98174486

PREDIAL	BBVA BANCOMER	145876168
PREDIAL OXXO	BBVA BANCOMER	146290914
PREDIAL (PAGOS TDC)	BBVA BANCOMER	151006584
INVERSIONES	BBVA BANCOMER	153157490
MULTAS PARQUIMETROS	BBVA BANCOMER	163543447
MULTAS TRANSITO	BBVA BANCOMER	176215831
MPIO SLP DELEGACION LA PILA 20 BANCOMER	BBVA BANCOMER	191577123
MPIO SLP DELEGACION BOCAS 2012 BANCOMER	BBVA BANCOMER	191577409
VENTANILLA UNICA (RECAUDACION)	BBVA BANCOMER	197082088
MUNICIPIO DE SNA LUIS POTOSI NOMINA	BBVA BANCOMER	102045532
MUNICIPIO DE SAN LUIS POTOSI GASTO CORRIENTE	BBVA BANCOMER	102045745
MUNICIPIO DE SAN LUIS POTOSI CONCENTRADORA	BBVA BANCOMER	102046024
PROLOGYICA 2010 APORTACION FEDERAL	BBVA BANCOMER	178999732
FOPAM	BBVA BANCOMER	178666373
PROLOGYICA 2010 APORTACION MUNICIPAL	BBVA BANCOMER	182197413
SUBSEMUN 2011	BBVA BANCOMER	181874950
COPARTICIPACION MUNICIPAL 2011	BBVA BANCOMER	181884255
VENTA DE INMUEBLES	BBVA BANCOMER	184105621
PROLOGYCA 2011 ESTATAL	BBVA BANCOMER	182006804
OBRAS Y ACCIONES R33 FORTAMUN 2012	BBVA BANCOMER	187722125
OBRAS Y ACCIONES R33 FISM 2012	BBVA BANCOMER	187722338
FONDOPED	BBVA BANCOMER	189299084
CONACULTA	BBVA BANCOMER	187259565
FEIS 2012	BBVA BANCOMER	191071904
SUBSEMUN 2012 APORTAC FEDERAL	BBVA BANCOMER	191727168
HABITAT 2014	BBVA BANCOMER	196655335
FESTIVAL DE LETRAS CONACULTA	BBVA BANCOMER	197256566
INFRAESTRUCTURA DEPORTIVA	BBVA BANCOMER	198584230
PROG. DOCUMENTOS VISUALES DE ARTISTA	BBVA BANCOMER	198903190
FESTIVAL DE LETRAS CONACULTA 2015	BBVA BANCOMER	100325775
SUBASTAS	BBVA BANCOMER	100844535
PROCED EJEC CONVENIO INFONAVIT-MPIO	BBVA BANCOMER	100963100
FORTALECIMIENTO	BBVA BANCOMER	102061856
INFRAESTRUCTURA	BBVA BANCOMER	102062429

FFM 2015	BBVA BANCOMER	199441220
FISM 2015	BBVA BANCOMER	199440895
RAMO XX RESCATE DE ESPACIOS PUBLICOS 2012	BBVA BANCOMER	191853783
HABITAT 2015	BBVA BANCOMER	199211837
PREDIAL	HSBC	4018199265
DEL POZOS	HSBC	4051740611
VENTANILLA UNICA (RECAUDACION)	HSBC	4056095094
CONADE	HSBC	4052218815
FEIS 2011	HSBC	4052687696
RAMO XX 2011	HSBC	4051494425
CRED. PARQUIMETROS	INTERACCIONES	300217697
PREDIAL	SANTANDER	65501665183
VENTANILLA UNICA (RECAUDACION)	SANTANDER	65504704039
INFRAESTRUCTURA DEPORTIVA	SANTANDER	65503417608
PROYECTO DE CONSULTORIA OCDE MPIO SLP	SANTANDER	65503978349
PROGRAMA ESPECIAL P.P.	SANTANDER	65505003701
RAMO XX 2012 SANTANDER CTA. 65503243	SANTANDER	65503243079
PREDIAL	SCOTIABANK	1603763110
ESTA ES TU CASA 2010	SCOTIABANK	1603543528

Municipio de San Luis Potosí, S.L.P.

Relación de bienes que componen su patrimonio  
Cuenta Pública de 2015

511	Muebles de oficina y estanteria	38,063,417.75
512	Muebles excepto de oficina y estanteria	2,517,982.55
513	Bienes artisticos, cuturales y cientificos	1,104,821.63
515	Equipo de computo	83,643,254.06
519	Otros mobiliarios y equipo de administracion	10,526,116.27
521	Equipos y aparatos audiovisuales	4,985,686.96
522	Aparatos deportivos	2,651,259.14
523	Camaras fotograficas y de video	2,922,585.63
529	Otro mobiliario y equipo educacional y recreativo	10,311,713.89
531	Equipo medico	3,654,169.02
532	Instrumental medico y de laboratorio	1,680,145.35
541	Automoviles y camiones	260,310,759.06
542	Carrocerias y remolques	14,688,529.45
545	Embarcaciones	193,480.00
549	Otros equipos de transporte	30,732,962.36
551	Equipo de defensa y seguridad	150,820,263.60
561	Maquinaria y equipo agropecuario	4,462,195.41
562	Maquinaria y equipo industrial	493,729.75
563	Maquinaria y equipo de construccion	19,271,865.96
564	Sistemas de aire acondicionado	4,105,229.92
565	Equipo de comunicaci3n y telecomunicacion	34,495,032.08
566	Equipo de generacion electrica	4,833,685.38
567	Herramientas y maquinas-herramienta	20,757,112.97
569	Otros equipos	70,115,514.63
576	Equinos	742,500.00
577	Especies menores y de zoologico	992,467.35
581	Terrenos	825,216,060.80
583	Edificios no habitacionales	1,541,764,828.11
591	Software	9,975,979.32
	Nota: Se anexa desglose por bien en archivo digital	3,156,033,348.40

Municipio de San Luis Potosí, S.L.P.  
 Formato del ejercicio y destino de gasto federalizado y reintegros  
 Al período anual 2015

RAMO 20	PROYECTOS DE INFRAESTRUCTURA BASICA( AGUA, DRENAJE , ELECTRIFICACION), APOYOS DIRECTOS (ESTUFAS Y LETRINAS ECOLOGICAS), EMPLEO TEMPORAL Y PROGRAMAS SOCIALES, APOYO AL MIGRANTE, EN ZONAS DE ATENCION PRIORITARIAS (ZAP'S) INDICADAS POR LA SEDESOL.	111,533.28	111,533.28	0.00
SUBSEMUN	EQUIPAMIENTO Y MEJORAMIENTO DE INFRAESTRUTURA DE LAS CORPORACIONES DE SEGURIDAD PUBLICA	76,519,541.78	76,519,261.63	1,642,488.54
FEDERAL	FONDO DE PAVIMENTACION ESPACIOS DEPORTIVOS, ALUMBRADO PUBLICO Y REHABILITACION DE INFRAESTRUCTURA EDUCATIVA PARA MUNICIPIOS Y DEMARCACION TERRITORIAL DEL D.F.; FONDO DE CULTURA : CONSTRUCCION, REHABILITACION, AMPLIACION, REMODELACION Y EQUIPAMIENTO DE ESPACIOS ARTISTICOS Y CULTURALES PARA LA CONSOLIDACION DE LA INFRAESTRUCTURA PUBLICA DE LOS ESPACIOS DEDICADOS A LA DIFUSION CULTURAL ; PROGRAMA CULTURA DEL AGUA: ES EL PROGRAMA RESPONSABLE DE LOGRAR UN CAMBIO POSITIVO Y PROACTIVO EN LA TRANSFORMACION Y PARTICIPACION INDIVIDUAL Y COLECTIVA EN TORNO AL USO SUSTENTABLE DEL AGUA, INCIDIENDO EN LOS PROCESOS DE COMUNICACION A TRAVES DE LOS CUALES LA SOCIEDAD RECIBE INFORMACION, EDUCACION, Y CAPACITACION, EN RELACION CON EL USO DEL AGUA COTIDIANAMENTE	8,873,465.91	4,041,146.29	0.00



RAMO 33 FFM	SE DESTINARÁN A LA SATISFACCIÓN DE SUS REQUERIMIENTOS, DANDO PRIORIDAD AL CUMPLIMIENTO DE SUS OBLIGACIONES FINANCIERAS, AL PAGO DE DERECHOS Y APROVECHAMIENTOS POR CONCEPTO DE AGUA, DESCARGAS DE AGUAS RESIDUALES, A LA MODERNIZACIÓN DE LOS SISTEMAS DE RECAUDACIÓN LOCALES, MANTENIMIENTO DE INFRAESTRUCTURA, Y A LA ATENCIÓN DE LAS NECESIDADES DIRECTAMENTE VINCULADAS CON LA SEGURIDAD PÚBLICA DE SUS HABITANTES.	156,777,230.93	80,430,606.37	0.00
RAMO 33 FISM	OBRAS, ACCIONES SOCIALES A POBLACION EN CONDICIONES DE REZAGO SOCIAL Y POBREZA EXTREMA	46,496,194.63	20,248,871.11	0.00
RAMO 15	PROYECTOS EN ZONAS URBANAS INDICADAS A TRAVES DE POLIGONOS DE LA SEDATU, OBRAS DE INFRAESTRUCTURA COMO: AGUA, DRENAJE, ELECTRIFICACION, LUMINARIAS, PAVIMENTACIONES, GUARNICIONES Y BANQUETAS, SEÑALÉTICA, CONSTRUCCION Y EQUIPAMIENTO DE CENTROS DE DESARROLLO COMUNITARIO, ACCIONES SOCIALES DIRIGIDAS A ABATIR REZAGOS DE POBREZA, CAPACIDADES, PREVENCIÓN DEL DELITO, VIVIENDA ( AMPLIACIONES DE VIVIENDA (RECAMARA ADICIONAL, PIE DE CASA, UNIDADES BASICAS DE VIVIENDA, EN ZONAS RURALES Y URBANAS. RESCATE DE ESPACIOS PUBLICOS (RECUPERACION DE JARDINES, PLAZAS O ESPACIOS PARA GENERAR ACTIVIDAD EN LAS COLONIAS Y PREVENIR LA DELINCUENCIA.	14,623,494.87	8,552,273.98	2,900,000.00
FONDO DE INFRAESTRUCTURA DEPORTIVA	PROYECTOS EN INFRAESTRUCTURA DEPORTIVA, QUE COMPRENAN ACCIONES DE OBRA PÚBLICA Y EQUIPAMIENTO DEPORTIVO, A FIN DE CREAR, AMPLIAR Y MEJORAR LOS ESPACIOS PARA LA PRÁCTICA DEL DEPORTE EN GENERAL Y EL DE ALTO NIVEL COMPETITIVO	5,815,505.79	2,555,224.05	0.00

<p>SEDATU</p>	<p>PROYECTOS EN ZONAS URBANAS INDICADAS A TRAVES DE POLIGONOS DE LA SEDATU, OBRAS DE INFRAESTRUCTURA COMO: AGUA, DRENAJE, ELECTRIFICACION, LUMINARIAS, PAVIMENTACIONES, GUARNICIONES Y BANQUETAS, SENALETICA, CONSTRUCCION Y EQUIPAMIENTO DE CENTROS DE DESARROLLO COMUNITARIO, ACCIONES SOCIALES DIRIGIDAS A ABATIR REZAGOS DE POBREZA, CAPACIDADES, PREVENCIÓN DEL DELITO, VIVIENDA ( AMPLIACIONES DE VIVIENDA (RECAMARA ADICIONAL, PIE DE CASA, UNIDADES BASICAS DE VIVIENDA, EN ZONAS RURALES Y URBANAS. RESCATE DE ESPACIOS PUBLICOS (RECUPERACION DE JARDINES, PLAZAS O ESPACIOS PARA GENERAR ACTIVIDAD EN LAS COLONIAS Y PREVENIR LA DELINCUENCIA.</p>	<p>6,908,741.26</p>	<p>1,940,080.91</p>	<p>0.00</p>

**1- Balanza de Comprobación del 1 de enero al 31 de diciembre de 2015**

Nat. Cuenta	Nombre de la cuenta	SALDO ANTERIOR		MOVIMIENTOS		SALDO ACTUAL	
		DEUDOR	ACREEDOR	DEUDOR	ACREEDOR	DEUDOR	ACREEDOR
D 11110	EFFECTIVO	0.00	0.00	528,406.15	488,613.04	37,783.11	0.00
D 11120	BANCOS/ TESORERIA	103,973,069.74	0.00	6,261,054,444.50	6,357,255,648.53	7,771,865.71	0.00
D 11140	INVERSIONES TEMPORALES (HASTA 3 MESES)	0.00	0.00	185,095,661.75	163,693,146.48	21,402,515.27	0.00
D 11150	FONDOS CON AFECTACION ESPECIFICA	0.00	0.00	197,813,921.71	99,435,529.04	98,176,392.67	0.00
D 11190	OTROS EFECTIVOS Y EQUIVALENTES	109,581.24	0.00	8,807.29	0.00	116,388.53	0.00
D 11230	DEUDORES DIVERSOS POR COBRAR A CORTO PLAZO	14,898,812.88	0.00	91,010,790.72	91,321,239.13	14,388,364.47	0.00
D 11240	INGRESOS POR RECUPERAR A CORTO PLAZO	1,037,525.21	0.00	598,959,050.31	355,002,877.86	244,983,897.86	0.00
D 11440	ANTICIPO A PROVEEDORES POR ADO DE BIENES Y PRESTACION DE	308,855.37	0.00	0.00	0.00	308,855.37	0.00
D 11440	INVENTARIO DE MATERIAS PRIMAS, MATERIALES Y SUMINISTROS P/	0.00	0.00	29,351.53	29,351.53	0.00	0.00
D 11510	ALMACEN DE MATERIALES Y SUMINISTROS DE CONSUMO	3,547,222.85	0.00	37,717,536.77	17,594,410.05	23,680,349.57	0.00
D 11910	VALORES EN GARANTIA	584,447.34	0.00	68,338.00	68,338.00	584,447.34	0.00
D 12310	TERRENOS	1,947,275,426.90	0.00	131,030,301.30	0.00	2,078,305,728.20	0.00
D 12320	VIVIENDAS	9,017,292.14	0.00	0.00	0.00	9,017,292.14	0.00
D 12330	EDIFICIOS NO HABITACIONALES	2,149,523.08	0.00	519,940,000.00	0.00	522,089,523.08	0.00
D 12350	CONSTRUCCIONES EN PROCESO EN BIENES DE DOMINIO PUBLICO	282,248,529.77	0.00	115,595,825.79	8,874,939.02	388,967,416.54	0.00
D 12360	CONSTRUCCIONES EN PROCESO EN BIENES PROPIOS	42,261,335.25	0.00	21,510,179.07	528,804.45	63,244,909.87	0.00
D 12410	MOBILIARIO Y EQUIPO DE ADMINISTRACION	203,988,323.03	0.00	5,306,854.18	1,120,940.22	207,552,236.99	0.00
D 12430	MOBILIARIO Y EQUIPO EDUCACIONAL Y RECREATIVO	3,824,335.86	0.00	748,297.76	41,628.92	4,529,004.72	0.00
D 12430	EQUIPO E INSTRUMENTAL MEDICO Y DE LABORATORIO	2,113,294.37	0.00	34,291.39	0.00	2,147,525.76	0.00
D 12440	EQUIPO DE TRANSPORTE	280,069,976.55	0.00	20,639,298.18	0.00	280,709,276.71	0.00
D 12450	EQUIPO DE DEFENSA Y SEGURIDAD	193,151,817.87	0.00	0.00	0.00	193,151,817.87	0.00
D 12460	MAQUINARIA, OTROS EQUIPOS Y HERRAMIENTAS	121,809,483.07	0.00	3,894,528.96	0.00	125,804,012.03	0.00
D 12510	COLECCIONES, OBRAS DE ARTE Y OBJETOS VALIOSOS	0.00	0.00	30,160.00	0.00	30,160.00	0.00
D 12510	SOFTWARE	412,351.17	0.00	0.00	0.00	412,351.17	0.00
D 12540	LICENCIAS	9,724,838.85	0.00	1,307,035.86	0.00	11,031,874.71	0.00
A 21110	SERVICIOS PERSONALES POR PAGAR A CORTO PLAZO	0.00	0.00	889,648,353.69	869,648,353.69	0.00	0.00
A 21120	PROVEEDORES POR PAGAR A CORTO PLAZO	0.00	396,896,969.05	1,418,412,959.42	1,425,151,186.54	0.00	403,436,216.17
A 21130	CONTRATISTAS POR OBRAS PUBLICAS POR PAGAR A CORTO PLAZO	0.00	84,647,638.43	136,815,407.23	133,743,885.89	0.00	61,776,116.09
A 21170	RETENCIONES CONTRIBUCIONES POR PAGAR A CORTO PLAZO	0.00	89,836,965.08	79,817,484.39	150,261,457.79	0.00	180,280,958.48
A 21190	OTRAS CUENTAS POR PAGAR A CORTO PLAZO	0.00	58,777,551.27	129,594,828.78	156,451,759.99	0.00	85,634,482.50
A 21310	PORCION A CORTO PLAZO DE LA DEUDA PUBLICA INTERNA	0.00	154,530,769.30	154,530,769.30	4,500,000.00	0.00	4,500,000.00
A 21590	OTROS PASIVOS DIFERIDOS A CORTO PLAZO	0.00	0.00	345,464,788.88	345,464,788.88	0.00	0.00

## 1- Balanza de Comprobación del 1 de enero al 31 de diciembre de 2015

Nºl. Cuenta	Nombre de la cuenta	SALDO ANTERIOR		MOVIMIENTOS		SALDO ACTUAL	
		DEUDOR	ACREEDOR	DEUDOR	ACREEDOR	DEUDOR	ACREEDOR
A 21610	FONDOS EN GARANTIA A CORTO PLAZO	0.00	0.00	60,000.00	128,338.00	0.00	68,338.00
A 21620	FONDOS EN ADMINISTRACION A CORTO PLAZO	0.00	10,000.00	9,000.00	0.00	0.00	1,000.00
A 21910	INGRESOS POR CLASIFICAR	0.00	0.00	14,885,291.62	14,885,291.62	0.00	0.00
A 21960	OTROS PASIVOS CIRCULANTES	0.00	1,188,812.78	21,528.62	0.00	0.00	1,147,085.96
A 22310	TITULOS Y VALORES DE LA DEUDA PUBLICA INTERNA A LARGO PLAZ	0.00	459,300,000.00	4,500,000.00	0.00	0.00	454,800,000.00
A 22620	PROVISION PARA PENSIONES A LARGO PLAZO	0.00	6,948,962.88	0.00	0.00	0.00	6,948,962.88
A 31100	PROVISIONACIONES	0.00	2,355,632,046.52	0.00	0.00	0.00	2,355,632,046.52
A 31200	DONACIONES DE CAPITAL	0.00	0.00	0.00	0.00	0.00	519,940,000.00
A 32100	RESULTADOS DEL EJERCICIO	0.00	0.00	510,801,172.14	510,801,172.14	0.00	0.00
A 32200	RESULTADO DE EJERCICIOS ANTERIORES	0.00	-405,787,551.79	18,673,759.92	517,702,800.48	0.00	83,281,489.77
A 32310	REVALUO DE BIENES INMUEBLES	0.00	0.00	0.00	131,030,301.30	0.00	131,030,301.30
A 41110	IMPUESTOS SOBRE LOS INGRESOS	0.00	0.00	893,207.35	893,207.35	0.00	0.00
A 41120	IMPUESTOS SOBRE EL PATRIMONIO	0.00	0.00	524,720,678.25	524,720,678.25	0.00	0.00
A 41130	IMPUESTOS SOBRE LA PRODUCCIÓN, EL CONSUMO Y LAS TRANSAC	0.00	0.00	218,520,203.87	218,520,203.87	0.00	0.00
A 41170	ACCESORIOS DE IMPUESTOS	0.00	0.00	73,098,130.60	73,098,130.60	0.00	0.00
A 41310	CONTRIBUCIONES DE MEJORAS POR OBRAS PÚBLICAS	0.00	0.00	6,361,253.40	8,361,253.40	0.00	0.00
A 41430	DERECHOS POR PRESTACIÓN DE SERVICIOS	0.00	0.00	281,764,669.91	261,764,669.91	0.00	0.00
A 41440	ACCESORIOS DE DERECHOS	0.00	0.00	7,028,289.19	7,028,289.19	0.00	0.00
A 41510	PRODUCTOS DERIVADOS DEL USO Y APROVECHAMIENTO DE BIENE	0.00	0.00	7,073,686.31	7,073,686.31	0.00	0.00
A 41520	ENAJENACIÓN DE BIENES MUEBLES NO SUJETOS A SER INVENTARI	0.00	0.00	610,000.00	610,000.00	0.00	0.00
A 41590	OTROS PRODUCTOS QUE GENERAN INGRESOS CORRIENTES	0.00	0.00	9,618,892.96	9,618,892.96	0.00	0.00
A 41620	MULTAS	0.00	0.00	61,351,347.71	61,351,347.71	0.00	0.00
A 41630	INDEMNIZACIONES	0.00	0.00	17,200.00	17,200.00	0.00	0.00
A 41640	REINTEGROS	0.00	0.00	19,984,400.55	19,984,400.55	0.00	0.00
A 41680	ACCESORIOS DE APROVECHAMIENTOS	0.00	0.00	50,178.68	50,178.68	0.00	0.00
A 41690	OTROS APROVECHAMIENTOS	0.00	0.00	14,687,848.76	14,687,848.76	0.00	0.00
A 42110	PARTICIPACIONES	0.00	0.00	822,350,867.79	822,350,867.79	0.00	0.00
A 42120	APORTACIONES	0.00	0.00	508,045,593.94	508,045,593.94	0.00	0.00
A 42130	CONVENIOS	0.00	0.00	96,164,435.89	96,164,435.89	0.00	0.00
A 42210	TRANSFERENCIAS INTERNAS Y ASIGNACIONES AL SECTOR PÚBLIC	0.00	0.00	25,000,000.00	25,000,000.00	0.00	0.00
A 42230	SUBSIDIOS Y SUBVENCIONES	0.00	0.00	84,938,829.00	84,938,829.00	0.00	0.00
A 43190	OTROS INGRESOS FINANCIEROS	0.00	0.00	3,285,042.25	3,285,042.25	0.00	0.00

## 1- Balanza de Comprobación del 1 de enero al 31 de diciembre de 2015


Net. Cuenta	Nombre de la cuenta	SALDO ANTERIOR		MOVIMIENTOS		SALDO ACTUAL	
		DEUDOR	ACREEDOR	DEUDOR	ACREEDOR	DEUDOR	ACREEDOR
D 51110	REMUNERACIONES AL PERSONAL DE CARÁCTER PERMANENTE	0.00	0.00	535,607,214.55	535,607,214.55	0.00	0.00
D 51120	REMUNERACIONES AL PERSONAL DE CARÁCTER TRANSITORIO	0.00	0.00	100,366,618.35	100,366,618.35	0.00	0.00
D 51130	REMUNERACIONES ADICIONALES Y ESPECIALES	0.00	0.00	188,700,535.44	188,700,535.44	0.00	0.00
D 51140	SEGURIDAD SOCIAL	0.00	0.00	135,326,337.69	135,326,337.69	0.00	0.00
D 51150	OTRAS PRESTACIONES SOCIALES Y ECONOMICAS	0.00	0.00	106,369,828.18	106,369,828.18	0.00	0.00
D 51170	PAGO DE ESTIMULOS A SERVIDORES PUBLICOS	0.00	0.00	7,703,936.03	7,703,936.03	0.00	0.00
D 51180	IMPUESTOS SOBRE NOMINAS Y OTROS QUE SE DERIVEN DE UNA RE	0.00	0.00	116,063,729.70	116,063,729.70	0.00	0.00
D 51210	MATERIALES DE ADMINISTRACION, EMISION DE DOCUMENTOS Y AR	0.00	0.00	12,061,637.81	12,061,637.81	0.00	0.00
D 51220	ALIMENTOS Y UTENSILIOS	0.00	0.00	3,882,966.29	3,882,966.29	0.00	0.00
D 51230	MATERIAS PRIMAS Y MATERIALES DE PRODUCCION Y COMERCIALIZ	0.00	0.00	7,703.85	7,703.85	0.00	0.00
D 51240	MATERIALES Y ARTICULOS DE CONSTRUCCION Y REPARACION	0.00	0.00	29,812,847.56	29,812,847.56	0.00	0.00
D 51250	PRODUCTOS QUIMICOS, FARMACEUTICOS Y DE LABORATORIO	0.00	0.00	57,975,348.12	57,975,348.12	0.00	0.00
D 51260	COMBUSTIBLES, LUBRICANTES Y ADITIVOS	0.00	0.00	46,516,982.01	46,516,982.01	0.00	0.00
D 51270	VESTUARIO, BLANCOS, PRENDAS DE PROTECCION Y ARTICULOS DE	0.00	0.00	28,183,423.05	28,183,423.05	0.00	0.00
D 51280	MATERIALES Y SUMINISTROS DE SEGURIDAD	0.00	0.00	7,881,230.74	7,881,230.74	0.00	0.00
D 51290	HERRAMIENTAS, REFACCIONES Y ACCESORIOS MENORES	0.00	0.00	3,130,525.63	3,130,525.63	0.00	0.00
D 51310	SERVICIOS BASICOS	0.00	0.00	197,706,171.04	197,706,171.04	0.00	0.00
D 51320	SERVICIOS DE ARRENDAMIENTO	0.00	0.00	9,642,254.26	9,642,254.26	0.00	0.00
D 51330	SERVICIOS PROFESIONALES, CIENTIFICOS, Y TECNICOS Y OTROS SI	0.00	0.00	100,455,756.39	100,455,756.39	0.00	0.00
D 51340	SERVICIOS FINANCIEROS, BANCARIOS Y COMERCIALES	0.00	0.00	19,879,500.73	19,879,500.73	0.00	0.00
D 51350	SERVICIOS DE INSTALACION, REPARACION, MANTENIMIENTO Y CON	0.00	0.00	143,508,440.74	143,508,440.74	0.00	0.00
D 51360	SERVICIOS DE COMUNICACION SOCIAL Y PUBLICIDAD	0.00	0.00	38,076,635.05	38,076,635.05	0.00	0.00
D 51370	SERVICIO DE TRASLADO Y VIATICOS	0.00	0.00	1,361,198.67	1,361,198.67	0.00	0.00
D 51380	SERVICIOS OFICIALES	0.00	0.00	19,925,297.36	19,925,297.36	0.00	0.00
D 51390	OTROS SERVICIOS GENERALES	0.00	0.00	11,379,591.91	11,379,591.91	0.00	0.00
D 52110	ASIGNACIONES AL SECTOR PUBLICO	0.00	0.00	2,160,000.00	2,160,000.00	0.00	0.00
D 52220	TRANSFERENCIAS A ENTIDADES FEDERATIVAS Y MUNICIPIOS	0.00	0.00	8,554,674.51	8,554,674.51	0.00	0.00
D 52410	AYUDAS SOCIALES A PERSONAS	0.00	0.00	169,193,298.37	169,193,298.37	0.00	0.00
D 52420	BECAS Y AYUDAS PARA PROGRAMAS DE CAPACITACION	0.00	0.00	7,287,800.00	7,287,800.00	0.00	0.00
D 52430	AYUDAS SOCIALES A INSTITUCIONES DE ENSEÑANZA	0.00	0.00	11,047,043.55	11,047,043.55	0.00	0.00
D 52440	AYUDAS POR DESASTRES NATURALES O SINIESTROS	0.00	0.00	309,999.99	309,999.99	0.00	0.00
D 53310	CONVENIOS	0.00	0.00	56,854,636.57	56,854,636.57	0.00	0.00


Municipio de San Luis Potosí, S.L.P.


1- Balanza de Comprobación del 1 de enero al 31 de diciembre de 2015

Nel. Cuenta      Nombre de la cuenta      Sumas =>

SALDO ANTERIOR		MOVIMIENTOS		SALDO ACTUAL	
DEUDOR	ACREEDOR	DEUDOR	ACREEDOR	DEUDOR	ACREEDOR
3,201,791,984.62	3,201,791,984.62	18,833,805,916.27	18,833,805,916.27	4,208,458,999.67	4,208,458,999.67

  
PRESIDENTE MUNICIPAL  
C. RICARDO GALLARDO JUAREZ

  
TESORERO MUNICIPAL  
CP. JESUS ESMAR DEL RAMOS HERNANDEZ

  
EL C. PRESIDENTE COMISION DE HDA Y SINDICO  
LIC. MARIA HABEL GONZALEZ TOVAR

**Municipio de San Luis Potosí, S.L.P.**  
**Estado Analítico de la Deuda y Otros Pasivos**  
**Del 1 de enero al 31 de diciembre**

<b>DEUDA PÚBLICA</b>				
<b>Corto Plazo</b>				
<b>Deuda Interna</b>				
Instituciones de Crédito	PESOS	BANSI	154,530,769.30	4,500,000.00
Títulos y Valores				
Arrendamientos Financieros				
<b>Deuda Externa</b>				
Organismos Financieros Internacionales				
Deuda Bilateral				
Títulos y Valores				
Arrendamientos Financieros				
<b>Subtotal Corto Plazo</b>				
<b>Largo Plazo</b>				
<b>Deuda Interna</b>				
Instituciones de Crédito	PESOS	BANSI	459,300,000.00	454,800,000.00
Títulos y Valores				
Arrendamientos Financieros				
<b>Deuda Externa</b>				
Organismos Financieros Internacionales				
Deuda Bilateral				
Títulos y Valores				
Arrendamientos Financieros				
<b>Subtotal Largo Plazo</b>			0.00	0.00
<b>Otros Pasivos</b>				
<b>Total Deuda y Otros Pasivos</b>			<b>613,830,769.30</b>	<b>459,300,000.00</b>

PRESIDENTE MUNICIPAL  
**C. RICARDO GALLARDO JUAREZ**

TESORERO MUNICIPAL  
**CP. JESUS EMMANUEL RAMOS HERNANDEZ**

EL C. PRESIDENTE COMISION DE HDA Y SINDICO

**LIC. MARIA ISABEL GONZALEZ TOVAR**

Municipio de San Luis Potosí, S.L.P.

Endeudamiento Neto

Del 1 de enero al 31 de diciembre de 2015

Créditos Bancarios			
BANSI 273 MDP	1,000,000.00		1,000,000.00
BANSI 190 MDP	1,800,000.00		1,800,000.00
BANSI 200 MDP	112,500,000.00		112,500,000.00
BANSI 50 MDP	39,230,769.30		39,230,769.30
<b>Total Créditos Bancarios</b>	<b>154,530,769.30</b>		<b>154,530,769.30</b>
Otros Instrumentos de Deuda			
<b>Total Otros Instrumentos de Deuda</b>	<b>0.00</b>		<b>0.00</b>
<b>Total</b>	<b>154,530,769.30</b>		<b>154,530,769.30</b>

TESORERO MUNICIPAL  
CP. JESUS EMMANUEL RAMOS HERNANDEZ

PRESIDENTE MUNICIPAL  
C. RICARDO GALLARDO JUAREZ

EL C. PRESIDENTE COMISION DE HDA Y SINDICO  
LIC. MARIA ISABEL GONZALEZ TOVAR



Municipio de San Luis Potosí, S.L.P.

Intereses de la Deuda

Del 1 de enero al 31 de diciembre de 2015

**Créditos Bancarios**

BANSI 273 MDP  
 BANSI 190 MDP  
 BANSI 200 MDP  
 BANSI 50 MDP

14,072,460.54  
 9,226,271.44  
 4,057,597.87  
 977,653.06

**Total Créditos Bancarios**

**28,333,982.91**

**Otros Instrumentos de Deuda**

**Total Otros Instrumentos de Deuda**

**0.00**

**Total**

**28,333,982.91**

PRESIDENTE MUNICIPAL

C. RICARDO GALLARDO JUAREZ

TESORERO MUNICIPAL

CP. JESUS EMMANUEL RAMOS HERNANDEZ

EL C. PRESIDENTE COMISION DE HDA Y SINDICO

LIC. MARIASABEL GONZALEZ TOVAR

**Municipio de San Luis Potosí, S.L.P.**  
**Indicadores de Postura Fiscal**  
**Al 31 de diciembre de 2015**

<b>I. Ingresos Presupuestarios (I=1+2)</b>			
1. Ingresos del Gobierno de la Entidad Federativa <sup>1</sup>	2,038,968,690.00	2,679,816,457.33	2,679,816,457.33
2. Ingresos del Sector Parastatal <sup>1</sup>			
<b>II. Egresos Presupuestarios (II=3+4)</b>			
3. Egresos del Gobierno de la Entidad Federativa <sup>2</sup>	2,038,968,690.00	2,755,048,608.00	2,450,881,107.00
4. Egresos del Sector Parastatal <sup>2</sup>			
<b>III. Balance Presupuestario (Superávit o Déficit) (III = I - II)</b>	0.00	75,232,150.67	228,935,350.33

<b>III. Balance presupuestario (Superávit o Déficit)</b>	-	75,232,150.67	228,935,350.33
<b>IV. Intereses, Comisiones y Gastos de la Deuda</b>	38,884,122.00	34,082,073.00	34,082,073.00
<b>V. Balance Primario ( Superávit o Déficit) (V= III - IV)</b>	- 38,884,122.00	- 109,314,223.67	194,853,277.33

Concepto	Ingresos	Devoluciones	Pagos
<b>A. Financiamiento</b>	154,530,769.30	154,530,769.30	154,530,769.30
<b>B. Amortización de la deuda</b>	154,531,000.00	154,530,789.30	154,530,769.30
<b>C. Endeudamiento ó desendeudamiento (C = A - B)</b>	- 230.70	0.00	0.00

1 Los ingresos que se presentan son los ingresos presupuestarios totales sin incluir los ingresos por financiamientos. Los ingresos del Gobierno de la Entidad Federativa corresponden a los del Poder Ejecutivo, Legislativo Judicial y Autónomos.  
2 Los egresos que se presentan son los egresos presupuestarios totales sin incluir los egresos por amortización. Los egresos del Gobierno de la Entidad Federativa corresponden a los del Poder Ejecutivo, Legislativo, Judicial y Órganos Autónomos.  
3 Para ingresos se reportan los ingresos recaudados, para egresos se reportan los egresos pagados

PRESIDENTE MUNICIPAL  
**C. RICARDO GALLARDO JUAREZ**

TESORERO MUNICIPAL  
**CP. JESUS EMANUEL RAMOS HERNANDEZ**

EL C. PRESIDENTE COMISION DE HDA Y SINDICO  
**LIC. MARIA ISABEL GONZALEZ TOVAR**

REPORTE ANALITICO DEL PASIVO del 1 de enero al 31 de diciembre de 2016

Cuenta	Nombre de la cuenta	Saldo Inicial	CARGOS	ABONOS	Saldo Final	Flujo del Periodo
21000	PASIVO CIRCULANTE	785,669,826.81	3,149,080,390.11	3,100,235,062.40	794,524,199.79	-46,835,327.71
21100	CUENTAS POR PAGAR A CORTO PLAZO	829,969,144.83	2,634,098,813.49	2,736,265,843.00	731,126,715.34	101,187,830.41
21110	SERVICIOS PERSONALES POR PAGAR A CORTO PLAZO	0.00	869,648,363.89	869,648,363.89	0.00	0.00
21120	PROVEEDORES POR PAGAR A CORTO PLAZO	396,698,989.05	1,419,412,959.42	1,425,151,186.54	403,435,216.17	6,738,227.12
21130	CONTRATISTAS POR OBRAS PUBLICAS POR PAGAR A CORTO PLAZO	84,547,639.43	136,815,407.23	133,743,885.89	81,778,119.09	-2,871,521.34
21170	RETENCIONES CONTRIBUCIONES POR PAGAR A CORTO PLAZO	89,835,985.08	79,817,464.39	150,261,467.79	180,280,958.48	70,443,983.40
21190	OTRAS CUENTAS POR PAGAR A CORTO PLAZO	58,777,551.27	129,594,828.78	156,451,756.99	85,834,482.30	28,856,931.23
21200	DOCUMENTOS POR PAGAR A CORTO PLAZO	0.00	0.00	0.00	0.00	0.00
21210	DOCUMENTOS COMERCIALES POR PAGAR A CORTO PLAZO	0.00	0.00	0.00	0.00	0.00
21300	PORCION A CORTO PLAZO DE LA DEUDA PUBLICA A LARGO PLAZO	154,530,769.30	154,530,769.30	4,500,000.00	4,500,000.00	-150,030,769.30
21310	PORCION A CORTO PLAZO DE LA DEUDA PUBLICA INTERNA	154,530,769.30	154,530,769.30	4,500,000.00	4,500,000.00	-150,030,769.30
21500	PASIVOS DIFERIDOS A CORTO PLAZO	0.00	345,464,788.88	345,464,788.88	0.00	0.00
21550	OTROS PASIVOS DIFERIDOS A CORTO PLAZO	0.00	345,464,788.88	345,464,788.88	0.00	0.00
21600	FONDOS Y BIENES DE TERCEROS EN GARANTIA Y/O ADMINISTRACION A CORTO PI	10,000.00	89,000.00	128,338.00	89,338.00	59,338.00
21610	FONDOS EN GARANTIA A CORTO PLAZO	0.00	60,000.00	128,338.00	68,338.00	68,338.00
21620	FONDOS EN ADMINISTRACION A CORTO PLAZO	10,000.00	9,000.00	0.00	1,000.00	-9,000.00
21900	OTROS PASIVOS A CORTO PLAZO	1,168,812.78	14,985,291.62	14,885,291.62	1,147,085.96	-21,526.82
21910	INGRESOS POR CLASIFICAR	0.00	14,885,291.62	14,885,291.62	0.00	0.00
21990	OTROS PASIVOS CIRCULANTES	1,168,812.78	21,526.82	0.00	1,147,085.96	-21,526.82
22000	PASIVO NO CIRCULANTE	466,349,862.88	4,500,000.00	0.00	487,749,862.88	-4,500,000.00
22200	DOCUMENTOS POR PAGAR A LARGO PLAZO	0.00	0.00	0.00	0.00	0.00
22210	DOCUMENTOS COMERCIALES POR PAGAR A LARGO PLAZO	0.00	0.00	0.00	0.00	0.00
22300	DEUDA PUBLICA A LARGO PLAZO	459,300,000.00	4,500,000.00	0.00	454,800,000.00	-4,500,000.00
22310	TITULOS Y VALORES DE LA DEUDA PUBLICA INTERNA A LARGO PLAZO	459,300,000.00	4,500,000.00	0.00	454,800,000.00	-4,500,000.00
22600	PROVISIONES A LARGO PLAZO	6,948,862.88	0.00	0.00	6,948,862.88	0.00
22620	PROVISION PARA PENSIONES A LARGO PLAZO	6,948,862.88	0.00	0.00	6,948,862.88	0.00
Total general		1,261,977,499.79	3,163,560,390.11	3,180,235,062.40	1,198,892,162.08	-63,326,327.71

PRESIDENTE MUNICIPAL  
 C. RICARDO GALLARDO SUAREZ  
 TRESORERO MUNICIPAL  
 CP. JESUS EMANUEL RAMOS HERNANDEZ

EL C. PRESIDENTE COMISIÓN DE FIDUCIARIA Y SINDICO  
 LIC. MANUEL GONZALEZ TOVAR

**PROYECTO DE PRESUPUESTO DE EGRESOS 2016**  
**Municipio de San Luis Potosí, S.L.P.**  
**FICHA TECNICA**

Plan Nacional de Desarrollo	
Eje de política pública al que contribuye el Pp	
Objetivo de eje de política pública al que contribuye el Pp	

Programas	
Nombre del Programa	Descripción del Programa <small>(Descripción específica del problema que atiende a nivel Nacional, Estado o Municipio)</small>
Resultados esperados del Programa	
Objetivo del Programa	
Nivel de marginación atendido	

Marque el nivel del objetivo en la Matriz de Marco Lógico	Fin	Componente	Actividad
---	-----	------------	-----------

Indicador				
Nombre del indicador				
Tipo de indicador para resultados:	Estratégico		De Gestión	
Dimensión del indicador:	Eficiencia	Eficacia	Calidad	Economía
Numerador del indicador			Dato 1	
Denominador del indicador			Dato 2	
Resultado del indicador			Frecuencia de la Medición:	
Localidades atendidas:			Total de beneficiarios:	

Nombre	Apellido:	Paterno	Materno
Area	Puesto		
Correo electrónico			
Teléfono	Lada	Teléfono	Extensión
Teléfono celular			

Meta Anual	Planeada	Real	Alicance
------------	----------	------	----------

\* Se anexa listado de reacion de proyectos.



**Instituto Municipal de Planeación de San Luis Potosí**  
**Estado de Situación Financiera**  
**Al 31 de diciembre de 2015**

ACTIVO	2015	2014	PASIVO	2015	2014
<b>Activo Circulante</b>			<b>Pasivo Circulante</b>		
Efectivo y Equivalentes	263,283.00	607,023.00	Cuentas por Pagar a Corto Plazo	2,099,901.00	2,110,943.00
Derechos a Recibir Efectivo o Equivalentes	34,695.00	12,623,623.00	Documentos por Pagar a Corto Plazo		
Derechos a Recibir Bienes o Servicios	8,859.00	25,497.00	Porción a Corto Plazo de la Deuda Pública a Largo Plazo		
Inventarios			Títulos y Valores a Corto Plazo		
Almacenes			Pasivos Diferidos a Corto Plazo		
Estimación por Pérdida o Deterioro de Activos Circulantes			Fondos y Bienes de Terceros en Garantía y/o Administración a Corto Plazo		
Otros Activos Circulantes			Provisiones a Corto Plazo		
			Otros Pasivos a Corto Plazo		
<b>Total de Activos Circulantes</b>	<u>306,837.00</u>	<u>13,256,143.00</u>	<b>Total de Pasivos Circulantes</b>	<u>2,099,901.00</u>	<u>2,110,943.00</u>
<b>Activo No Circulante</b>			<b>Pasivo No Circulante</b>		
Inversiones Financieras a Largo Plazo			Cuentas por Pagar a Largo Plazo		
Derechos a Recibir Efectivo o Equivalentes a Largo Plazo			Documentos por Pagar a Largo Plazo		
Bienes Inmuebles, Infraestructura y Construcciones en Proceso	25,249,744.00	25,214,648.00	Deuda Pública a Largo Plazo		
Bienes Muebles	3,397,989.00	3,282,648.00	Pasivos Diferidos a Largo Plazo		
Activos Intangibles	25,000.00	25,000.00	Fondos y Bienes de Terceros en Garantía y/o en Administración a Largo Plazo		
Depreciación, Deterioro y Amortización Acumulada de Bienes	3,822,519.00	3,187,921.00	Provisiones a Largo Plazo		
Activos Diferidos					
Estimación por Pérdida o Deterioro de Activos no Circulantes			<b>Total de Pasivos No Circulantes</b>		
Otros Activos no Circulantes			<b>Total del Pasivo</b>	<u>2,099,901.00</u>	<u>2,110,943.00</u>
<b>Total de Activos No Circulantes</b>	<u>24,850,214.00</u>	<u>25,334,375.00</u>			
<b>Total del Activo</b>	<u>25,157,051.00</u>	<u>38,590,518.00</u>			
			<b>HACIENDA PÚBLICA/PATRIMONIO</b>		
			<b>Hacienda Pública/Patrimonio Contribuido</b>	<b>18,185,091.00</b>	<b>18,186,091.00</b>
			Aportaciones	18,186,091.00	18,186,091.00
			Donaciones de Capital		
			Actualización de la Hacienda Pública/Patrimonio		
			<b>Hacienda Pública/Patrimonio Generado</b>	<b>4,891,058.00</b>	<b>18,313,484.00</b>
			Resultados del Ejercicio (Ahorro/ Desahorro)	- 800,628.00	10,913,055.00
			Resultados de Ejercicios Anteriores	5,691,684.00	7,400,429.00
			Revalúos		
			Reservas		
			Rectificaciones de Resultados de Ejercicios Anteriores		
			<b>Exceso o insuficiencia en la Actualización de la Hacienda Pública/Patrimonio</b>		
			Resultado por Posición Monetaria		
			Resultado por Tenencia de Activos no Monetarios		
			<b>Total Hacienda Pública/Patrimonio</b>	<u>23,057,149.00</u>	<u>36,479,575.00</u>
			<b>Total del Pasivo y Hacienda Pública/Patrimonio</b>	<u>25,157,050.00</u>	<u>38,590,518.00</u>


**AQR ALFONSO DIAZ DE LEON GUILLEN**  
**DIRECTOR**



Instituto Municipal de Planeación de San Luis Potosí  
Estado de Variación en la Hacienda Pública  
Del 1 de enero al 31 de diciembre de 2015

Concepto	Hacienda Pública / Patrimonio			Ajustes por Cambios de Valor	Total
	Contribuido	Generado de Ejercicios Anteriores	Generado del Ejercicio		
Rectificaciones Resultado de Ejercicios Anteriores	0	0	0	0	0
Patrimonio Neto Inicial Ajustado del Ejercicio	0	0	0	0	0
Aportaciones	0	0	0	0	0
Donaciones de capital	0	0	0	0	0
Actualizaciones de la Hacienda Pública/Patrimonio	0	0	0	0	0
Variaciones de la Hacienda Pública/Patrimonio Neto del Ejercicio	0	0	10,913,055.00	0	10,913,055.00
Resultado del Ejercicio: Ahorro/Desahorro	0	0	10,913,055.00	0	10,913,055.00
Resultado de Ejercicios Anteriores	0	0	0	0	0
Revalúos	0	0	0	0	0
Reservas	0	0	0	0	0
<b>Hacienda Pública / Patrimonio Neto Final del Ejercicio 2015</b>	<b>0</b>	<b>0</b>	<b>10,913,055.00</b>		<b>10,913,055.00</b>
<b>Cambios en la Hacienda Pública / Patrimonio Neto del Ejercicio 2014</b>					
Aportaciones	18,166,091.00	0	0	0	18,166,091.00
Donaciones de Capital	18,166,091.00	0	0	0	18,166,091.00
Actualización de la Hacienda Pública/Patrimonio	0	0	0	0	0
Variaciones de la Hacienda Pública / Patrimonio Neto del Ejercicio	0	5,691,684.00	-11713681	0 -	6,021,997.00
Resultados del Ejercicio (Ahorro/Desahorro)	0	0	-11713681	0 -	11,713,681.00
Resultados de Ejercicios Anteriores	0	5,694,684.00	0	0	5,691,684.00
Revalúos	0	0	0	0	0
Reservas	0	0	0	0	0
<b>Saldo Neto en la Hacienda Pública / Patrimonio 2015</b>	<b>18,166,091.00</b>	<b>5,691,684.00</b>	<b>- 800,626.00</b>		<b>23,057,149.00</b>

**AQR ALFONSO DIAZ DE LEON GUILLEN**  
DIRECTOR

 <b>Instituto Municipal de Planeación de San Luis Potosí</b> <b>Estado de Cambios en la Situación Financiera</b> <b>Del 2014 al 2015</b>		
	Origen	Aplicación
	(2015-2014)	
<b>ACTIVO</b>	<b>13,583,906.00</b>	<b>150,437.00</b>
<b>Activo Circulante</b>	<b>12,949,307.00</b>	<b>0</b>
Efectivo y Equivalentes	343,741.00	0
Derechos a Recibir Efectivo o Equivalentes	12,588,928.00	0
Derechos a Recibir Bienes o Servicios	18,838.00	0
Inventarios	0	0
Almacenes	0	0
Estimación por Pérdida o Deterioro de Activos Circulantes	0	0
Otros Activos Circulantes	0	0
<b>Activo No Circulante</b>	<b>634,599.00</b>	<b>150,437.00</b>
Inversiones Financieras a Largo Plazo	0	0
Derechos a Recibir Efectivo o Equivalentes a Largo Plazo	0	0
Bienes Inmuebles, Infraestructura y Construcciones en Proceso	0	35,096.00
Bienes Muebles	0	115,341.00
Activos Intangibles	0	0
Depreciación, Deterioro y Amortización Acumulada de Bienes	634,599.00	0
Activos Diferidos	0	0
Estimación por Pérdida o Deterioro de Activos no Circulantes	0	0
Otros Activos no Circulantes	0	0
	(2015-2014)	
<b>PASIVO</b>	<b>0</b>	<b>11,043.00</b>
<b>Pasivo Circulante</b>	<b>0</b>	<b>11,043.00</b>
Cuentas por Pagar a Corto Plazo	0	11,043.00
Documentos por Pagar a Corto Plazo	0	0
Porción a Corto Plazo de la Deuda Pública a Largo Plazo	0	0
Títulos y Valores a Corto Plazo	0	0
Pasivos Diferidos a Corto Plazo	0	0
Fondos y Bienes de Terceros en Garantía y/o Administración a Corto Plazo	0	0
Provisiones a Corto Plazo	0	0
Otros Pasivos a Corto Plazo	0	0
<b>Pasivo No Circulante</b>	<b>0</b>	<b>0</b>
Cuentas por Pagar a Largo Plazo	0	0
Documentos por Pagar a Largo Plazo	0	0
Deuda Pública a Largo Plazo	0	0
Pasivos Diferidos a Largo Plazo	0	0
Fondos y Bienes de Terceros en Garantía y/o en Administración a Largo Plazo	0	0
Provisiones a Largo Plazo	0	0
<b>HACIENDA PÚBLICA/PATRIMONIO</b>		
<b>Hacienda Pública/Patrimonio Contribuido</b>	<b>0</b>	<b>13,422,426.00</b>
Aportaciones	0	0
Donaciones de Capital	0	0
Actualización de la Hacienda Pública/Patrimonio	0	0
<b>Hacienda Pública/Patrimonio Generado</b>	<b>0</b>	<b>13,422,426.00</b>
Resultados del Ejercicio (Ahorro/ Desahorro)	0	11,713,681.00
Resultados de Ejercicios Anteriores	0	1,708,745.00
Revalúos	0	0
Reservas	0	0
Rectificaciones de Resultados de Ejercicios Anteriores	0	0
<b>Exceso o Insuficiencia en la Actualización de la Hacienda Pública/Patrimonio</b>	<b>0</b>	<b>0</b>
Resultado por Posición Monetaria	0	0
Resultado por Tenencia de Activos no Monetarios	0	0
<b>AQR ALFONSO DIAZ DE LEON GUILLEN</b> <b>DIRECTOR</b>		



Ver archivo de Word :

**Notas a los Estados Financieros 2015**

EL INSTITUTO SE ENCUENTRA EN PROCESO DE TRANSICION Y EXTINCION





Instituto Municipal de Planeación de San Luis Potosí  
Estado Analítico del Activo  
Del 1 de enero al 31 de diciembre

Concepto	Saldo Inicial 1	Cargos del Periodo 2	Abonos del Periodo 3	Saldo Final 4 (1+2-3)	Variación del Periodo (4-1)
<b>ACTIVO</b>	25,968,718.00	18,287,911.00	19,099,580.00	25,157,051.00	- 811,669.00
<b>Activo Circulante</b>	<b>634,343.00</b>	<b>18,137,474.00</b>	<b>18,464,981.00</b>	<b>306,837.00</b>	<b>327,507.00</b>
Efectivo y Equivalentes	607,023.00	9,013,130.00	9,356,871.00	263,283.00	343,741.00
Derechos a Recibir Efectivo o Equivalentes	1,823.00	9,109,074.00	9,076,202.00	34,695.00	32,872.00
Derechos a Recibir Bienes o Servicios	25,497.00	15,270.00	31,908.00	8,859.00	16,638.00
Inventarios	0	0	0	0	0
Almacenes	0	0	0	0	0
Estimación por Pérdida o Deterioro de Activos Circulantes	0	0	0	0	0
Otros Activos Circulantes	0	0	0	0	0
<b>Activo No Circulante</b>	<b>25,334,375.00</b>	<b>150,437.00</b>	<b>634,599.00</b>	<b>24,850,214.00</b>	<b>484,162.00</b>
Inversiones Financieras a Largo Plazo					
Derechos a Recibir Efectivo o Equivalentes a Largo Plazo					
Bienes Inmuebles, Infraestructura y Construcciones en Proceso	25,214,648.00	35,096.00	0	25,249,744.00	35,096.00
Bienes Muebles	3,282,648.00	115,341.00	0	3,397,989.00	115,341.00
Activos Intangibles	25,000.00	0	0	25,000	0
Depreciación, Deterioro y Amortización Acumulada de Bienes	- 3,187,921.00	0	634,599.00	- 3,822,519.00	- 634,599.00
Activos Diferidos	0	0	0	0	0
Estimación por Pérdida o Deterioro de Activos no Circulantes	0	0	0	0	0
Otros Activos no Circulantes	0	0	0	0	0

**AGR ALFONSO DIAZ DE LEON GUILLEN**  
**DIRECTOR**



**Instituto Municipal de Planeación de San Luis Potosí**  
**Estado de Actividades**  
**Del 1 de enero al 31 de diciembre de 2015**

	<u>2015</u>	%	<u>2014</u>	%
<b>INGRESOS Y OTROS BENEFICIOS</b>				
<b>Ingresos de la Gestión:</b>				
Impuestos	0		0	
Cuotas y Aportaciones de Seguridad Social	0		0	
Contribuciones de Mejoras	0		0	
Derechos	0		0	
Productos de Tipo Corriente	0		0	
Aprovechamientos de Tipo Corriente	0		0	
Ingresos por Venta de Bienes y Servicios	8,863.00		5,310.00	
Ingresos no Comprendidos en las Fracciones de la Ley de Ingresos Causados en Ejercicios Fiscales Anteriores Pendientes de Liquidación o Pago	0		0	
<b>Participaciones, Aportaciones, Transferencias, Asignaciones, Subsidios y Otras Ayudas</b>				
Participaciones y Aportaciones	8,961,870.00		22,664,623.00	
Transferencia, Asignaciones, Subsidios y Otras Ayudas	0		0	
<b>Otros Ingresos y Beneficios</b>	699.00		11,188.00	
Ingresos Financieros	699		836	
Incremento por Variación de Inventarios	0		0	
Disminución del Exceso de Estimaciones por Pérdida o Deterioro u Obsolescencia	0		0	
Disminución del Exceso de Provisiones	0		0	
Otros Ingresos y Beneficios Varios	0		10,352.00	
<b>Total de Ingresos y Otros Beneficios</b>	<b>8,971,432.00</b>		<b>22,681,121.00</b>	
<b>GASTOS Y OTRAS PÉRDIDAS</b>				
<b>Gastos de Funcionamiento</b>				
Servicios Personales	9,105,551.00		11,046,608.00	
Materiales y Suministros	8,140,861.00		9,581,564.00	
Servicios Generales	383,340.00		408,686.00	
Servicios Generales	581,350.00		1,056,358.00	
<b>Transferencia, Asignaciones, Subsidios y Otras Ayudas</b>				
Transferencias Internas y Asignaciones al Sector Público	0		0	
Transferencias al Resto del Sector Público	0		0	
Subsidios y Subvenciones	0		0	
Ayudas Sociales	0		0	
Pensiones y Jubilaciones	0		0	
Transferencias a Fideicomisos, Mandatos y Contratos Análogos	0		0	
Transferencias a la Seguridad Social	0		0	
Donativos	0		0	
Transferencias al Exterior	0		0	
<b>Participaciones y Aportaciones</b>				
Participaciones	0		0	
Aportaciones	0		0	
Convenios	0		0	
<b>Intereses, Comisiones y Otros Gastos de la Deuda Pública</b>				
Intereses de la Deuda Pública	0		0	
Comisiones de la Deuda Pública	0		0	
Gastos de la Deuda Pública	0		0	
Costo por Coberturas	0		0	
Apoyos Financieros	0		0	



**Instituto Municipal de Planeacion de San Luis Potosí**  
**Estado de Actividades**  
**Del 1 de enero al 31 de diciembre de 2015**

	<u>2015</u>	<u>%</u>	<u>2014</u>	<u>%</u>
<b>Otros Gastos y Pérdidas Extraordinarias</b>	<b>666,507.00</b>		<b>721,459.00</b>	
Estimaciones, Depreciaciones, Deterioros, Obsolescencia y Amortizaciones	666,507.00		721,459.00	
Provisiones	0		0	
Disminución de Inventarios	0		0	
Aumento por Insuficiencia de Estimaciones por Pérdida o Deterioro y Obsolescencia	0		0	
Aumento por Insuficiencia de Provisiones	0		0	
Otros Gastos	0		0	
<b>Inversión Pública</b>	<b>0</b>		<b>0</b>	
Inversión Pública no Capitalizable	0		0	
<b>Total de Gastos y Otrae Pérdidas</b>	<b>9,772,058.00</b>		<b>11,768,067.00</b>	
<b>Resultados del Ejercicio (Ahorro/Desahorro)</b>	<b>- 800,626.00</b>		<b>10,913,054.00</b>	

**ACR ALFONSO DIAZ DE LEON GUILLEN**  
**DIRECTOR**



Instituto Municipal de Planeación de San Luis Potosí  
Estado de Flujos de Efectivo  
Del 2013 al 2014

Concepto	2014	2013
<b>Flujos de Efectivo de las Actividades de Operación</b>		
<b>Origen</b>	<b>10,419,597.00</b>	<b>11,424,789.00</b>
Impuestos	0	0
Cuotas y Aportaciones de Seguridad Social	0	0
Contribuciones de mejoras	0	0
Derechos	0	0
Productos de Tipo Corriente	0	0
Aprovechamientos de Tipo Corriente	0	0
Ingresos por Venta de Bienes y Servicios	6,663.00	5,310.00
Ingresos no Comprendidos en las Fracciones de la Ley de Ingresos Causados en Ejercicios Fiscales Anteriores Pendientes de Liquidación o Pago	0	0
Participaciones y Aportaciones	6,961,870.00	10,042,823.00
Transferencias, Asignaciones y Subsidios y Otras Ayudas	0	0
Otros Orígenes de Operación	1,448,864.00	1,378,666.00
<b>Aplicación</b>	<b>9,105,552.00</b>	<b>11,046,808.00</b>
Servicios Personales	6,140,862.00	9,581,564.00
Materiales y Suministros	383,340.00	406,668.00
Servicios Generales	581,360.00	1,058,358.00
Transferencias Internas y Asignaciones al Sector Público	0	0
Transferencias al resto del Sector Público	0	0
Subsidios y Subvenciones	0	0
Ayudas Sociales	0	0
Pensiones y Jubilaciones	0	0
Transferencias a Fideicomisos, Mandatos y Contratos Análogos	0	0
Transferencias a la Seguridad Social	0	0
Donativos	0	0
Transferencias al Exterior	0	0
Participaciones	0	0
Aportaciones	0	0
Convenios	0	0
Otras Aplicaciones de Operación	0	0
<b>Flujos Netos de Efectivo por Actividades de Operación</b>	<b>1,314,045.00</b>	<b>378,181.00</b>
<b>Flujos de Efectivo de las Actividades de Inversión</b>		
<b>Origen</b>		
Bienes Inmuebles, Infraestructura y Construcciones en Proceso	0	0
Bienes Muebles	0	0
Otros Orígenes de Inversión	0	0
<b>Aplicación</b>	<b>150,437.00</b>	<b>33,118.00</b>
Bienes Inmuebles, Infraestructura y Construcciones en Proceso	35,098.00	0
Bienes Muebles	115,341.00	6,118.00
Otras Aplicaciones de Inversión	0	25,000.00
<b>Flujos Netos de Efectivo por Actividades de Inversión</b>	<b>- 150,437.00</b>	<b>- 33,118.00</b>
<b>Flujo de Efectivo de las Actividades de Financiamiento</b>		
<b>Origen</b>		
Endeudamiento Neto	0	0
Interno	0	0
Externo	0	0
Otros Orígenes de Financiamiento	0	0
<b>Aplicación</b>	<b>1,507,349.00</b>	<b>0</b>
Servicios de la Deuda	1,507,349.00	0
Interno	1,507,349.00	0
Externo	0	0
Otras Aplicaciones de Financiamiento	0	0
<b>Flujos netos de Efectivo por Actividades de Financiamiento</b>	<b>- 1,507,349.00</b>	<b>0</b>
<b>Incremento/Disminución Neta en el Efectivo y Equivalentes al Efectivo</b>	<b>- 343,741.00</b>	<b>345,063.00</b>
<b>Efectivo y Equivalentes al Efectivo al Inicio del Ejercicio</b>	<b>607,023.00</b>	<b>281,960.00</b>
<b>Efectivo y Equivalentes al Efectivo al Final del Ejercicio</b>	<b>263,283.00</b>	<b>207,023.00</b>

AGR ALFONSO DIAZ DE LEON GUILLEN  
DIRECTOR



Instituto Municipal de Planeación de San Luis Potosí

Estado Analítico de Ingresos  
Al 31 de diciembre de 2015

Rubro de Ingresos	Ingreso Estimado		Ampliaciones y Reducciones		Ingreso Modificado		Ingreso Devengado		Ingreso Recaudado		Diferencia (6=5-1)
	1	2	3=1+2	4	5	6=5-1					
Impuestos	0	0	0	0	0	0	0	0	0	0	
Cuotas y Aportaciones de Seguridad Social	0	0	0	0	0	0	0	0	0	0	
Contribuciones de Mejoras	0	0	0	0	0	0	0	0	0	0	
Derechos	0	0	0	0	0	0	0	0	0	0	
Productos	0	0	0	0	0	0	0	0	0	0	
Corriente	0	0	0	0	0	0	0	0	0	0	
Capital	0	0	0	0	0	0	0	0	0	0	
Aprovechamientos	25,000.00	0	25,000.00	0	25,000.00	0	0	0	0	0	
Corriente	25,000.00	0	25,000.00	0	25,000.00	0	0	0	0	0	
Capital	0	0	0	0	0	0	0	0	0	0	
Ingresos por Ventas de Bienes y Servicios	25,000.00	0	25,000.00	0	25,000.00	0	8,863.00	8,863.00	8,863.00	0	
Participaciones y Aportaciones	29,721,800.00	-	28,933,550.00	788,250.00	28,933,550.00	0	8,961,870.00	8,961,870.00	8,961,870.00	0	
Transferencias, Asignaciones, Subsidios y Otras Ayudas	0	0	0	0	0	0	0	0	0	0	
Ingresos Derivados de Financiamientos	0	0	0	0	0	0	0	0	0	0	
<b>Total</b>	<b>29,771,800.00</b>	<b>-</b>	<b>28,983,550.00</b>	<b>788,250.00</b>	<b>28,983,550.00</b>	<b>0</b>	<b>8,970,733.00</b>	<b>8,970,733.00</b>	<b>8,970,733.00</b>	<b>0</b>	
							<b>Ingresos excedentes<sup>1</sup></b>			<b>0</b>	

<sup>1</sup> Los ingresos excedentes se presentan para efectos de cumplimiento de la Ley General de Contabilidad Gubernamental y el importe reflejado debe ser siempre mayor a cero.

**ADR ALFONSO DIAZ DE LEON GUILLEN**  
**DIRECTOR**



Instituto Municipal de Planeación de San Luis Potosí

Estado Analítico de Ingresos  
Al 31 de diciembre de 2016

Estado Analítico de Ingresos por Fuente de Financiamiento

	1 Ingreso Estimado	2 Ampliaciones y Reducciones	3= 1 + 2 Ingreso Modificado	4 Ingreso Devengado	5 Ingreso Recaudado	Diferencia (6= 5 - 1)
Ingresos del Gobierno	29,746,800.00	- 788,250.00	28,958,550.00	8,961,870.00	8,961,870.00	0
Impuestos	0	0	0	0	0	0
Contribuciones de Mejoras	0	0	0	0	0	0
Derechos	0	0	0	0	0	0
Productos	0	0	0	0	0	0
Corriente	0	0	0	0	0	0
Capital	0	0	0	0	0	0
Aprovechamientos	25,000.00	0	25,000.00	0	0	0
Corriente	25,000.00	0	25,000.00	0	0	0
Capital	0	0	0	0	0	0
Participaciones y Aportaciones	29,721,800.00	- 788,250.00	28,933,550.00	8,961,870.00	8,961,870.00	0
Transferencias, Asignaciones, Subsidios y Otras Ayudas	0	0	0	0	0	0
Ingresos de Organismos y Empresas	25,000.00	0	25,000.00	8,863.00	8,863.00	0
Cuotas y Aportaciones de Seguridad Social	0	0	0	0	0	0
Ingresos por Ventas de Bienes y Servicios	25,000.00	0	25,000.00	8,863.00	8,863.00	0
Transferencias, Asignaciones, Subsidios y Otras Ayudas	0	0	0	0	0	0
Ingresos derivados de financiamiento	0	0	0	0	0	0
Ingresos Derivados de Financiamientos	0	0	0	0	0	0
<b>Total</b>	<b>29,771,800.00</b>	<b>- 788,250.00</b>	<b>28,983,550.00</b>	<b>8,970,733.00</b>	<b>8,970,733.00</b>	<b>0</b>
			Ingresos excedentes <sup>1</sup>			

<sup>1</sup> Los ingresos excedentes se presentan para efectos de cumplimiento de la Ley General de Contabilidad Gubernamental y el importe reflejado debe ser siempre mayor a cero

**ACR ALFONSO DIAZ DE LEON GUILLEN**  
**DIRECTOR**



**Instituto Municipal de Planeación de San Luis Potosí**  
**Estado Analítico del Ejercicio del Presupuesto de Egresos**  
**Clasificación por Objeto del Gasto (Capítulo y Concepto)**  
**Al 31 de diciembre de 2015**

011

Concepto	Egresos Aprobado 1	Ampliaciones/ (Reducciones) 2	Egresos Modificado 3=(1+2)	Egresos Devengado 4	Egresos Pagado 5	Subejercicio 6=(3-4)
<b>Servicios Personales</b>	<b>12,495,000.00</b>	<b>494,372.00</b>	<b>12,989,372.00</b>	<b>8,140,883.00</b>	<b>8,140,882.00</b>	<b>4,848,609.00</b>
Remuneraciones al Personal de Carácter Permanente	7,400,000.00	-	7,400,000.00	6,288,565.00	6,288,565.00	1,111,435.00
Remuneraciones al Personal de Carácter Transitorio	585,000.00	-	585,000.00	369,780.00	369,779.00	185,220.00
Remuneraciones Adicionales y Especiales	1,830,000.00	-	1,830,000.00	122,503.00	122,503.00	1,707,497.00
Seguridad Social	1,525,000.00	-	1,525,000.00	1,329,195.00	1,329,195.00	195,805.00
Otras Prestaciones Sociales y Económicas	-	-	-	-	-	-
Provisiones	1,175,000.00	494,372.00	1,669,372.00	30,820.00	30,820.00	1,638,552.00
Pago de Estímulos a Servidores Públicos	-	-	-	-	-	-
<b>Materiales y Suministros</b>	<b>1,224,500.00</b>	<b>594,371.00</b>	<b>1,818,871.00</b>	<b>381,554.00</b>	<b>381,554.00</b>	<b>248,675.00</b>
Materiales de Administración, Emisión de Documentos y Artículos Oficiales	496,500.00	332,384.00	828,884.00	120,313.00	120,313.00	43,803.00
Alimentos y Utensilios	169,500.00	103,467.00	272,967.00	58,574.00	58,574.00	7,459.00
Materias Primas y Materiales de Producción y Comercialización	-	-	-	-	-	-
Materiales y Artículos de Construcción y de Reparación	155,500.00	104,835.00	260,335.00	15,616.00	15,616.00	35,049.00
Productos Químicos, Farmacéuticos y de Laboratorio	-	-	-	-	-	-
Combustibles, Lubricantes y Aditivos	169,000.00	63,685.00	232,685.00	105,315.00	105,315.00	-
Vestuario, Blancos, Prendas de Protección y Artículos Deportivos	57,000.00	20,000.00	77,000.00	133.00	133.00	36,867.00
Materiales y Suministros Para Seguridad	-	-	-	-	-	-
Herramientas, Refacciones y Accesorios Menores	177,000.00	30,000.00	207,000.00	81,603.00	81,603.00	125,397.00
<b>Servicios Generales</b>	<b>10,646,300.00</b>	<b>310,000.00</b>	<b>10,956,300.00</b>	<b>581,350.00</b>	<b>581,350.00</b>	<b>9,784,950.00</b>
Servicios Básicos	291,000.00	65,000.00	356,000.00	98,026.00	98,026.00	127,974.00
Servicios de Arrendamiento	94,000.00	20,000.00	114,000.00	777.00	777.00	73,223.00
Servicios Profesionales, Científicos, Técnicos y Otros Servicios	8,988,800.00	150,000.00	9,138,800.00	184,261.00	184,261.00	6,634,539.00
Servicios Financieros, Bancarios y Comerciales	97,500.00	20,000.00	117,500.00	7,311.00	7,311.00	70,189.00
Servicios de Instalación, Reparación, Mantenimiento y Conservación	200,000.00	25,000.00	225,000.00	28,069.00	28,069.00	146,931.00
Servicios de Comunicación Social y Publicidad.	190,000.00	30,000.00	220,000.00	4,001.00	4,001.00	155,999.00
Servicios de Traslado y Viáticos	285,000.00	-	285,000.00	12,240.00	12,240.00	252,760.00
Servicios Oficiales	135,000.00	-	135,000.00	1,414.00	1,414.00	133,586.00
Otros Servicios Generales	405,000.00	-	405,000.00	245,251.00	245,251.00	159,749.00
<b>Transferencias, Asignaciones, Subsidios y Otras Ayudas</b>	<b>-</b>	<b>-</b>	<b>-</b>	<b>-</b>	<b>-</b>	<b>-</b>
Transferencias Internas y Asignaciones al Sector Público	-	-	-	-	-	-
Transferencias al Resto del Sector Público	-	-	-	-	-	-
Subsidios y Subvenciones	-	-	-	-	-	-
Ayudas Sociales	-	-	-	-	-	-
Pensiones y Jubilaciones	-	-	-	-	-	-
Transferencias a Fideicomisos, Mandatos y Otros Análogos	-	-	-	-	-	-
Transferencias a la Seguridad Social	-	-	-	-	-	-
Donativos	-	-	-	-	-	-
Transferencias al Exterior	-	-	-	-	-	-
<b>Bienes Muebles, Inmuebles e Intangibles</b>	<b>3,064,500.00</b>	<b>378,250.00</b>	<b>3,442,750.00</b>	<b>115,341.00</b>	<b>115,341.00</b>	<b>2,570,909.00</b>
Mobiliario y Equipo de Administración	974,500.00	50,000.00	1,024,500.00	73,966.00	73,966.00	850,534.00
Mobiliario y Equipo Educativo y Recreativo	95,000.00	-	95,000.00	-	-	95,000.00
Equipo e Instrumental Médico y de Laboratorio	-	-	-	-	-	-
Vehículos y Equipo de Transporte	895,000.00	285,000.00	1,180,000.00	-	-	610,000.00
Equipo de Defensa y Seguridad	-	-	-	-	-	-
Maquinaria, Otros Equipos y Herramientas	500,000.00	-	500,000.00	41,375.00	41,375.00	458,625.00
Activos Biológicos	-	-	-	-	-	-
Bienes Inmuebles	-	-	-	-	-	-
Activos Intangibles	600,000.00	43,250.00	643,250.00	-	-	556,750.00
<b>Inversión Pública</b>	<b>575,000.00</b>	<b>-</b>	<b>575,000.00</b>	<b>35,096.00</b>	<b>35,096.00</b>	<b>539,904.00</b>
Obra Pública en Bienes de Dominio Público	-	-	-	-	-	-
Obra Pública en Bienes Propios	575,000.00	-	575,000.00	35,096.00	35,096.00	539,904.00
Proyectos Productivos y Acciones de Fomento	-	-	-	-	-	-
<b>Inversiones Financieras y Otras Provisiones</b>	<b>-</b>	<b>-</b>	<b>-</b>	<b>-</b>	<b>-</b>	<b>-</b>
Inversiones Para el Fomento de Actividades Productivas.	-	-	-	-	-	-
Acciones y Participaciones de Capital	-	-	-	-	-	-
Compra de Títulos y Valores	-	-	-	-	-	-
Concesión de Préstamos	-	-	-	-	-	-
Inversiones en Fideicomisos, Mandatos y Otros Análogos	-	-	-	-	-	-
Otras Inversiones Financieras	-	-	-	-	-	-
Provisiones para Contingencias y Otras Erogaciones Especiales	-	-	-	-	-	-
<b>Participaciones y Aportaciones</b>	<b>-</b>	<b>-</b>	<b>-</b>	<b>-</b>	<b>-</b>	<b>-</b>
Participaciones	-	-	-	-	-	-
Aportaciones	-	-	-	-	-	-
Convenios	1,750,000.00	-	1,750,000.00	1,507,349.00	1,507,349.00	242,651.00
<b>Deuda Pública</b>	<b>-</b>	<b>-</b>	<b>-</b>	<b>-</b>	<b>-</b>	<b>-</b>
Amortización de la Deuda Pública	-	-	-	-	-	-
Intereses de la Deuda Pública	-	-	-	-	-	-
Comisiones de la Deuda Pública	-	-	-	-	-	-
Gastos de la Deuda Pública	-	-	-	-	-	-
Costo por Coberturas	-	-	-	-	-	-
Apoyos Financieros	-	-	-	-	-	-
Adeudos de Ejercicios Fiscales Anteriores (Adefas)	1,750,000.00	-	1,750,000.00	1,507,349.00	1,507,349.00	242,651.00
<b>Total del Gasto</b>	<b>29,785,300.00</b>	<b>788,249.00</b>	<b>30,573,549.00</b>	<b>10,761,553.00</b>	<b>10,761,552.00</b>	<b>18,205,498.00</b>

AQR ALFONSO DIAZ DE LEON GUILLEN  
DIRECTOR



Instituto Municipal de Planeación de San Luis Potosí  
Estado Analítico del Ejercicio del Presupuesto de Egresos  
Clasificación Administrativa  
Al 31 de diciembre de 2015

Concepto	Egresos Aprobado 1	Ampliaciones/ (Reducciones) 2	Egresos Modificado 3 = (1 + 2)	Egresos Devengado 4	Egresos Pagado 5	Subejercicio 6 = (3 - 4)
Órgano Ejecutivo Municipal (Ayuntamiento)	29,771,800.00	-	28,983,550.00	10,763,339.00	10,763,338.00	18,220,211.00
<b>Total del Gasto</b>	<b>29,771,800.00</b>	<b>-</b>	<b>28,983,550.00</b>	<b>10,763,339.00</b>	<b>10,763,338.00</b>	<b>18,220,211.00</b>

**ACR ALFONSO DIAZ DE LEON GUILLEN**  
DIRECTOR





Instituto Municipal de Planeación de San Luis Potosí

Estado Analítico del Ejercicio del Presupuesto de Egresos  
Clasificación Económica (por Tipo de Gasto)  
Al 31 de diciembre de 2015

Concepto	Egresos Aprobado 1	Ampliaciones/ (Reducciones) 2	Egresos Modificado 3 = (1 + 2)	Egresos Devengado 4	Egresos Pagado 5	Subejercicio 6 = (3 - 4)
Gasto Corriente	23,167,300.00	-	22,262,928.00	9,074,733.00	9,074,733.00	13,188,195.00
Gasto de Capital	3,679,500.00	-	3,301,250.00	150,437.00	150,437.00	3,150,813.00
Amortización de la Deuda y Disminución de Pasivos	1,750,000.00	0	1,750,000.00	1,507,349.00	1,507,349.00	242,651.00
<b>Total del Gasto</b>	<b>28,596,800.00</b>	<b>-</b>	<b>27,314,178.00</b>	<b>10,732,519.00</b>	<b>10,732,519.00</b>	<b>16,581,659.00</b>

**ACR ALFONSO DIAZ DE LEON GUILLEN**  
DIRECTOR


**Instituto Municipal de Planeación de San Luis Potosí**  
**Estado Analítico del Ejercicio del Presupuesto de Egresos**  
**Clasificación Funcional (Finalidad y Función)**  
**Al 31 de diciembre de 2015**

Concepto	Egresos Aprobado 1	Ampliaciones/ (Reducciones) 2	Egresos Modificado 3 = (1 + 2)	Egresos Devengado 4	Egresos Pagado 5	Subejercicio 6 = (3 - 4)
<b>Gobierno</b>	27,671,800.00	-	26,883,550.00	10,763,339.00	24,283,338.00	16,120,211.00
Legislación						
Justicia						
Coordinación de la Política de Gobierno	25,921,800.00	-	25,133,550.00	9,255,990.00	9,255,989.00	15,877,560.00
Relaciones Exteriores						
Asuntos Financieros y Hacendarios	1,750,000.00		1,750,000.00	1,507,349.00	15,027,349.00	242,651.00
Seguridad Nacional						
Asuntos de Orden Público y de Seguridad Interior						
Otros Servicios Generales						
<b>Desarrollo Social</b>	1,300,000.00		1,300,000.00			1,300,000.00
Protección Ambiental						
Vivienda y Servicios a la Comunidad						
Salud						
Recreación, Cultura y Otras Manifestaciones Sociales						
Educación						
Protección Social						
Otros Asuntos Sociales	1,300,000.00		1,300,000.00			1,300,000.00
<b>Desarrollo Económico</b>	800,000.00		800,000.00			800,000.00
Asuntos Económicos, Comerciales y Laborales en General						
Agropecuaria, Silvicultura, Pesca y Caza						
Combustibles y Energía						
Minería, Manufacturas y Construcción						
Transporte						
Comunicaciones						
Turismo						
Ciencia, Tecnología e Innovación						
Otras Industrias y Otros Asuntos Económicos	800,000.00		800,000.00			800,000.00
<b>Otras no Clasificadas en Funciones Anteriores</b>						
Transacciones de la Deuda Pública / Costo Financiero de la Deuda						
Transferencias, Participaciones y Aportaciones entre Diferentes Niveles y Ordenes de Gobierno						
Saneamiento del Sistema Financiero						
Adeudos de Ejercicios Fiscales Anteriores						
<b>Total del Gasto</b>	<b>29,771,800.00</b>	<b>-</b>	<b>28,983,550.00</b>	<b>10,763,339.00</b>	<b>24,283,338.00</b>	<b>18,220,211.00</b>

**ACR ALFONSO DIAZ DE LEON GUILLÉN**  
**DIRECTOR**



**Instituto Municipal de Planeación de San Luis Potosí**  
**Estado Analítico del Ejercicio del Presupuesto de Egresos**  
**Gasto por Categoría Programática**  
**Al 31 de diciembre de 2015**

Programas	Egresos Aprobado 1	Ampliaciones/ (Reducciones) 2	Egresos Modificado 3 = (1 + 2)	Egresos Devengado 4	Egresos Pagado 5	Subejercicio 6 = (3 - 4)
<b>Subsidios: Sector Social y Privado o Entidades Federativas y Municipios</b>						
Sujetos a Reglas de Operación						
Otros Subsidios	28,021,800.00	788,250.00	27,233,550.00	9,255,990.00	9,255,989.00	17,977,560.00
<b>Desempeño de las Funciones</b>						
Prestación de Servicios Públicos	19,837,000.00	688,250.00	19,148,750.00	9,234,878.00	9,234,877.00	9,913,872.00
Provisión de Bienes Públicos						
Planeación, seguimiento y evaluación de políticas públicas	8,184,800.00	100,000.00	8,084,800.00	21,112.00	21,112.00	8,063,688.00
Promoción y fomento						
Regulación y supervisión						
Funciones de las Fuerzas Armadas (Únicamente Gobierno Federal)						
<b>Específicos</b>						
Proyectos de Inversión						
<b>Administrativos y de Apoyo</b>						
Apoyo al proceso presupuestario y para mejorar la eficiencia institucional						
Apoyo a la función pública y al mejoramiento de la gestión						
Operaciones ajenas						
<b>Compromisos</b>						
Obligaciones de cumplimiento de resolución jurisdiccional						
Desastres Naturales						
<b>Obligaciones</b>						
Pensiones y jubilaciones						
Aportaciones a la seguridad social						
Aportaciones a fondos de estabilización						
Aportaciones a fondos de inversión y reestructura de pensiones						
<b>Programas de Gasto Federalizado (Gobierno Federal)</b>						
Gasto Federalizado	1,750,000.00		1,750,000.00	1,507,349.00	1,507,349.00	242,651.00
Participaciones a entidades federativas y municipios						
Costo financiero, deuda o apoyos a deudores y ahorradores de la banca						
<b>Adeudos de ejercicios fiscales anteriores</b>						
<b>Total del Gasto</b>	29,771,800.00	788,250.00	28,983,550.00	10,763,339.00	10,763,338.00	18,220,211.00

**ACR ALFONSO DIAZ DE LEON GUILLEN**  
DIRECTOR



Instituto Municipal de Planeación de San Luis Potosí

Relación de bienes que componen su patrimonio  
Cuenta Pública de 2015

Código	Descripción del Bien	Valor en libros
	CAMIONETA DOBLE CABINA 2001	113,000.00
	CAMIONETA CHEVROLET PICK-UP 2001	146,900.00
	GRABADORA REPORTERA SONY M-475	31,568.07
	VENTILADOR INDUSTRIAL	5,536.36
	MODELO EJECUTIVO CON ARCHIVERO	5,536.36
	MODULO SECRETARIAL 168001	5,536.36
	MODULO SECRETARIAL 168002	5,536.36
	MODULO SECRETARIAL 168003	5,536.36
	MODULO SECRETARIAL 168004	5,536.36
	MODULO SECRETARIAL 168005	5,536.36
	MODULO SECRETARIAL 168006	4,596.20
	MODULO SECRETARIAL 168007	4,596.20
	MODULO CAPTURISTA 169001	578.33
	MODULO CAPTURISTA 169002	578.33
	SILLA SECRETARIAL 15012	578.33
	SILLA SECRETARIAL 15013	578.33
	SILLA SECRETARIAL 15005	578.33
	SILLA SECRETARIAL 15006	578.33
	SILLA SECRETARIAL 15009	578.33
	SILLA SECRETARIAL 15008	578.33
	SILLA SECRETARIAL 15011	578.33
	SILLA SECRETARIAL 15010	782.62
	SILLA SECRETARIAL 15001	1,018.04
	SILLON EJECUTIVO 11002	260.52
	SILLA CAJERA CON PISTON	260.52
	SILLA DE VISITA 17016	260.52
	SILLA DE VISITA 17016 2	260.52
	SILLA DE VISITA 17016 3	260.52
	SILLA DE VISITA 17016 4	260.52
	SILLA DE VISITA 17016 5	260.52
	SILLA DE VISITA 17016 6	260.52
	SILLA DE VISITA 17016 7	260.52
	SILLA DE VISITA 17016 8	260.52
	SILLA DE VISITA 17016 9	260.52
	SILLA DE VISITA 17017	260.52
	SILLA DE VISITA 17018	260.52
	SILLA DE VISITA 17019	521.41
	SILLA DE VISITA 17020	521.41
	SILLA DE VISITA 17021	521.41
	SILLA DE VISITA 17022	1,325.72
	SILLA DE VISITA 17022 2	1,325.72
	ARCHIVERO 10001	1,891.31
	ARCHIVERO 10002	1,891.31
	ARCHIVERO NEG 009001	1,891.31
	ARCHIVERO NEG 009002	811.33
	ARCHIVERO NEG 009003	593.40
	EXTINTOR 068004	593.40
	PORTA TECLADO 176001	593.40
	PORTA TECLADO 176003	593.40
	PORTA TECLADO 176005	593.40
	PORTA TECLADO 176007	593.40
	PORTA TECLADO 176009	593.40

	PORTA TECLADO 176011	593.40
	PORTA TECLADO 176013	138.00
	PORTA TECLADO 176016	138.00
	PORTA CPU 176002	138.00
	PORTA CPU 176004	138.00
	PORTA CPU 176006	138.00
	PORTA CPU 176008	138.00
	PORTA CPU 176010	138.00
	PORTA CPU 176012	138.00
	PORTA CPU 176014	2,000.00
	PORTA CPU 176015	2,000.00
	MESA RECTANGULAR 008002	1,814.70
	MESA RECTANGULAR SIN ETIQUETA	764.21
	MESA CIRCULAR 008001	764.21
	TELEFONO SIN ETIQUETA	764.21
	TELEFONO 013004	764.21
	TELEFONO 013001	764.21
	TELEFONO 013002	4,792.05
	TELEFONO 013003	4,792.05
	PLANERO VERTICAL CON COLGANTES 37002	498.00
	PLANERO VERTICAL CON COLGANTES 37001	498.00
	ESTANTE 55001	498.00
	ESTANTE 55001 2	498.00
	ESTANTE 55001 3	498.00
	LECTOR HUELLA DIGITAL	2,708.25
	SOFTWARE RELOJ CHECADOR	2,708.25
	COMPUTADORA HP DC 7700 N/S MXJ7330411	2,708.25
	COMPUTADORA HP DC7700	2,708.25
	MONITOR VIEWSONIC 2005	2,708.25
	MONITOR VIEWSONIC 2010	2,708.25
	MONITOR VIEWSONIC 2006	1,380.00
	MONITOR VIEWSONIC 2007	2,500.00
	MONITOR VIEWSONIC 2009	13,512.50
	MONITOR VIEWSONIC 2008	13,512.50
	MONITOR VIEWSONIC SC	13,512.50
	MONITOR GEM 2003	13,512.50
	CPU 1006	13,512.50
	CPU 1012	13,512.50
	CPU 1008	12,983.50
	CPU 1009	10,000.00
	CPU 1011	4,000.00
	CPU 1010	2,000.00
	CPU 1007	13,075.00
	CPU 1005	50,000.00
	IMPRESORA SC	1,495.59
	IMPRESORA 43001	4,035.22
	IMPRESORA 8003	11,381.02
	IMPRESORA 8002	2,500.00
	IMPRESORA 6002	3,500.00
	IMPRESORA 7002	1,000.00
	IMPRESORA 7003	161.00
	ESCANER HP SC	161.00
	ESCANER HP 19001	161.00
	CONCENTRADOR 3COM 38001	161.00
	REGULADOR EME SC	161.00
	REGULADOR EME SC2	161.00
	REGULADOR EME SC3	161.00
	REGULADOR EME SC4	161.00

	REGULADOR EME SC5	161.00
	REGULADOR EME SC6	500.00
	REGULADOR SOLA BASIC SC	161.00
	REGULADOR TDE SC	161.00
	REGULADOR TDE SC2	100.00
	REGULADOR SOLA BASIC 10003	100.00
	REGULADOR SOLA BASIC SC	5,000.00
	REGULADOR SOLA BASIC 11013	5,000.00
	BOCINAS CREATIVE 36003	50,000.00
	BOCINAS CREATIVE 36004	1,500.00
	CAMARA DIGITAL SONY 32001	1,400.00
	CAMARA HP PHOTOSMART SC	10,000.00
	CALCOM DRAWING BOARD III 20001	100.00
	IOMEGA UNIDAD ZIP 18002	1,495.00
	MONITOR BTC 2004	32,430.00
	CPU ALASKA 1003	20,526.35
	MAQUINA DE ESCRIBIR OLIVETTY	1,094.78
	COPIADORA CANON IMAGE RUNNER 1310	8,500.00
	FAXPHONE LASER L170	4,575.50
	ENMICADORA DOCUSEAL 95/HSEAL	1,503.48
	ENGARGOLADORA KOMBO 450	1,564.35
	VIDEO PROYECTOR SONY VPL-CS21	13,912.17
	LAPTOP HP PENTIUM DUO 6320	17,893.91
	PANTALLA 3M A 5617	2,082.59
	IMPRESORA HP LASERJET 1320	3,891.30
	COMPUTADORA F-2280	11,060.20
	IMPRESORA HP DESKJET 845C 6001	3,825.21
	TECLADO XB 9901 4004	781.74
	LAPTOP HP NW 8240 30003	4,990.00
	TELEFONO PANASONIC KX-T7730	486.96
	TELEFONO PANASONIC KX-TS500	282.61
	PROYECTOR HP SB-21 41001	13,282.11
	ESTANTE 55002	4,887.00
	ESTANTE 55002 2	1,436.00
	CENTRAL TELEFONICA PANASONIC	1,400.00
	CAMIONETA PATRIOT	169,478.26
	Paquete de seguridad para oficina	2,998.00
	Paquete de seguridad para oficina	369.00
	SISTEMA CONTPAQi MONOUSUARIO	13,043.48
	HP PAVILION LAPTOP 8375	75,184.20
	LICENCIA DE SOFTWARE MICROSOFT OFFICE SYSTEM 2007	2,040.00
	LICENCIA DE SOFTWARE COREL DRAW X3	95,400.00
	CAMARA DIGITAL SONY DSC-H7	8,864.00
	MONITOR ACER 19" LCD 1440X900 3YR WTY	5,200.00
	IMPRESORA LASERJET P2014N 24PPM 32MB	13,510.00
	HP COMPAQ NOTEBOOK 6710B	4,200.00
	TARJETA DE VIDEO NVIDIA GEFORCE 7300LE	5,200.00
	CAMARA SONY 8 MPX LCD 2.5	217,224.00
	IMPRESORA LASER JET 2600n	12,108.64
	IMPRESORA HP LASERJET 3050n	2,679.48
	IMPRESORA HP BUSINESS INKJET 2300n	3,679.16
	EPSON ESTYLUS PHOTO R290	6,533.44
	HP DESIGNJET 500 42" (107cm)	9,613.74
	AUTOCAD 2008 FULL PRODUCT	1,182.31
	TARGETA MADRE Y DISCO DURO	33,061.71
	REGULADORES SOLABASIC 1000	12,998.00
	MODULO SEMIEJECUTIVO	26,524.68
	MODULO OPERATIVO SENCILLO CON MAMPARA	35,812.14

	MESA MODULAR TIPO	12,485.20
	MESA REDONDA TIPO	1,968.33
	MODULO EJECUTIVO EN HERRADURA CON PANELES	22,295.00
	LIBRERO DE 4 SECCIONES	3,893.89
	ARCHIVERO HORIZONTAL 2 GAVETAS	6,276.27
	SILLON DE VISITA SIN BRAZOS	11,011.00
	SILLON OPERATIVO CON BRAZOS	795.80
	SILLON SEMIEJECUTIVO	2,792.79
	LIBRERO 4 SECC LP NEGRO 1070-1350 PVC	5,446.00
	PERSIANAS VERTICALES DE PVC MAESTRO IVORY	2,067.70
	FRIGOBAR G.E TA-04YSM0 3.7FT SILVER SERIE	10,892.00
	GRAVADOR DE DVD SONY	1,999.13
	MAPINFO VERSION 9.0	9,272.00
	'7 MONITORES ACER DE 22" LCD MODELO AL2216W	13,980.00
	DESKTOP COMPAQ HP DC 7800	18,193.00
	'25 LICENCIAS DE ESET NOD 32 V 3.0 ANTIVIRUS	18,020.00
	IMPRESORA BRAVO II	73,080.00
	'25 LICENCIAS DE ESET NOD 32 V 3.0 ANTIVIRUS	25,354.00
	MEZCLADORA AM-440 PHONIC	3,615.00
	MICROFONO PLANO OMNIDIRECCIONAL	2,375.00
	TRITURADORA FELLOWES PS67CS	5,250.00
	'2 LICENCIA SOFTWARE AUTOCADMAP	89,942.00
	'6 LICENCIAS Y SOFTWARE ADOBE CREATIVE	125,202.00
	RANGER CRW 2008	138,405.22
	GABINETE CEREZO BASICS	1,912.17
	MESA CUAD BAJA B/CENT/PLATO 610-610 MS	7,299.13
	'4 SILLA PLEGABLE ACOJINADA MECO (15-05-2009)	1,303.48
	GABINETE CEREZO BASICS	1,568.00
	'2 MESA DE TRABAJO 122CM X 76CM LIFETIME	952.96
	MICROGRABADORA SONY ICD-UX71(24-03-2010)	1,326.70
	MOBILIARIO PARA EL AREA DE CAJAS	1,723.28
	SERVIDOR DE IMPRESION P/PLOTTER DESIGN JET	15,320.00
	PLOTTER DESIGN HP 111 TRAY	826.00
	IMPRESORA ZEBRA MOD.TLP 2844	4,070.00
	DISCO DURO PORTATIL 1TB	1,553.19
	SOFTWARE CONTPAQ CONTABILIDAD Y NOMINA	9,080.00
	COMPRA PANTALLA LCD 32"	4,826.72
	JETTA CLASICO GL 2012	186,764.65
	CPU HP WORKSTATION N/S 2UA13606FB	11,500.00
	CPU HP WORKSTATION N/S 2UA13606FC	11,500.00
	CPU HP WORKSTATION N/S 13606FD	11,500.00
	CPU HP WORKSTATION N/S 2UA13606FF	11,500.00
	CPU HP WORKSTATION N/S 2UA13606FG	11,500.00
	CPU HP WORKSTATION N/S 2UA13606FH	11,500.00
	CPU HP WORKSTATION N/S 2UA13606FK	11,500.00
	MONITOR AOC LCD 23" N/S AGGB40A001807	1,900.00
	MONITOR AOC LCD 23" N/S AGGB40A001810	1,900.00
	MONITOR AOC LCD 23" N/S AGGB40A001821	1,900.00
	MONITOR AOC LCD 23" N/S AGGB40A001837	1,900.00
	MONITOR AOC LCD 23" N/S AGGB40A001963	1,900.00
	MONITOR AOC LCD 23" N/S AGGB40A002106	1,900.00
	MONITOR AOC LCD 23" N/S AGGB40A002026	1,900.00
	HP ELITEBOOK 8460P N/S CNV1232LLG	14,600.00
	HP ELITEBOOK 8460P N/S CNV1232NMV	14,600.00
	HP PAVILLON G-4 N/S 5CA11609YC	11,931.04
	HP PAVILLON G-4 N/S 5CD11606W4	11,931.04
	IMPRESORA XEROX 550 DN N/S KPA015337	34,482.76
	SWICH HP 2510 N/S CN041ZT077 J9085-60101	4,741.38

	AMPLIFICADOR DE COBERTURA NETC No. SERIE786130989	1,352.59
	CUBICULO CON CORTE	1,345.50
	CUBICULO CON CORTE	1,345.50
	PEDESTAL RECTO	2,535.00
	PEDESTAL RECTO	2,535.00
	ENTRE PAÑO ALTO	559.00
	TAPA Y PTA P./ENTREPAÑO	942.50
	RIEL P/CONCRETO	97.50
	RIEL P/CONCRETO	97.50
	CAJONERA SUSP.	2,041.00
	PEDESTAL DERECHO	552.50
	PEDESTAL IZQUIERDO	552.50
	CUBICULO C/CORTE DERECHO	1,345.50
	CUBICULO C/CORTE DERECHO	1,345.50
	CUBICULO C/CORTE IZQUIERDO	1,345.50
	CUBICULO C/CORTE IZQUIERDO	1,345.50
	PEDESTAL RECTO	2,535.00
	PEDESTAL RECTO	2,535.00
	PEDESTAL RECTO	2,535.00
	PEDESTAL RECTO	2,535.00
	CAJONERA SUSP.	2,041.00
	CAJONERA SUSP.	2,041.00
	PEDESTAL DERECHO	552.50
	PEDESTAL DERECHO	552.50
	PEDESTAL IZQUIERDO	552.50
	PEDESTAL IZQUIERDO	552.50
	CUBIERTA RECTA MAPLE	962.00
	CUBIERTA RECTA MAPLE	962.00
	TAPA FINAL NEGRA	123.50
	TAPA FINAL NEGRA	123.50
	TAPA FINAL NEGRA	123.50
	POSTE MS- VIAS NEGRO	812.50
	PANEL TELA	1,501.50
	PANEL TELA	1,501.50
	PANEL TELA	2,613.00
	PANEL TELA	2,613.00
	CONECTOR DE PANEL	58.50
	CAJONERA SUSP.	2,041.00
	CAJONERA SUSP.	2,041.00
	PEDESTAL DERECHO	552.50
	PEDESTAL IZQUIERDO	552.50
	SILLA DELTA CIRUELA	1,709.50
	SILLA DELTA CIRUELA	1,709.50
	SILLA DELTA CIRUELA	1,709.50
	SILLA DELTA CIRUELA	1,404.00
	SILLA DELTA CIRUELA	1,404.00
	WORKSTATION Z800 FM104UT No.SERIE 2VA1410HLN	58,620.69
	GPS MCA.ASHTECH # SERIE 0204114403607	17,000.00
	IMPR. MULTIFUNC. HP 8600 PLUS	3,447.41
	COMPRA SOFTWARE CONT.GUBERNAM	10,000.00
	ENTREPAÑOS PARA ARCHIVOS	15,719.80
	COMPRA DISCO DURO SEAGATE 750GB 2.5	1,399.00
	COMPRA DISCO DURO HITACHI	1,400.00
	Sistemas Digitales de Seguridad Privada, S.A. DE C.V.	21,140.07
	AIRE ACONDICIONADO MINISPLIT MCA. PRIME	10,440.00
	REFRIGERADOR BLOANCO DE 9 PIES	3,790.00
	DESMALIZADORA FS-450	14,100.00
	COMPRA DE IMPRESORA EPSON LX-300	3,567.00



	MUEBLE RECEPCIÓN ELLITE 345	34,596.42
	MUEBLE PARA CAFETERÍA	2,231.84
	PERSIANAS PARA EDIFICIO	33,536.99
	ESTANTERÍA PARA ARCHIVOS	15,263.79
	MUEBLE CAFETERÍA JUNTA DE GOBIERNO	2,231.84
	COMPRA DE SWITCH HP 2620-24 (J9623A)	13,632.46
	COMPRA HP WORKSTATION Z620 E2A72LTABM	39,969.56
	COMPRA HP WORKSTATION Z620 E2A72LTABM	39,969.57
	COCINA INTEGRAL EDIFICIO IMPLAN	14,424.18
	PROYECTOR NEC NP-PA550W+LENTE NP13ZL	32,616.13
	SILLAS DE VISITA	27,144.00
	SILLAS SECRETARIALES	9,239.40
	LIBREROS ACABADO MELAMINICO OYAMEL Y CAOBA	42,688.00
	MESAS RECTANGULARES	50,286.00
	MESA DE ESCRITORIO	9,057.28
	ESTACIÓN DE TRABAJO	67,985.28
	Software SACG	10,000.00
	Equipo telefonia celular	1,729.00
	Software SACG	15,000.00
	Bafe	3,390.00
	Calentadores	2,998.99
	Sistema de aire acondicionado	24,011.28
	Pizarron	3,776.99
	No break	3,320.82
	Andamios	10,904.00
	Rotomartillo	3,138.99
	Computadora HP elite desk 700	27,376.00
	Computadora HP elite desk 700	13,827.20
	Monitor Led HP	4,990.00
	Servidor de almacenamiento	23,995.23

**AQR ALFONSO DIAZ DE LEON GUILLEN**  
**DIRECTOR**



Instituto Municipal de Planeación de San Luis Potosí

1- Balanza de Comprobación del 1 de enero al 31 de diciembre de 2015

Nat.	Cuenta	Nombre de la cuenta	SALDO ANTERIOR		MOVIMIENTOS		SALDO ACTUAL	
			DEUDOR	ACREEDOR	DEUDOR	ACREEDOR	DEUDOR	ACREEDOR
D	1111	EFFECTIVO	0.00	0.00	10,000.00	10,000.00	0.00	0.00
D	1112	BANCOS/TESORERÍA	0.00	0.00	9,567,747.77	9,346,870.88	220,876.89	0.00
D	1114	INVERSIONES TEMPORALES (HASTA 3 MESES)	0.00	0.00	42,405.65	0.00	42,405.65	0.00
D	1122	CUENTAS POR COBRAR A CORTO PLAZO	0.00	0.00	21,592,533.10	21,592,533.10	0.00	0.00
D	1123	DEUDORES DIVERSOS POR COBRAR A CORTO PLAZO	0.00	0.00	136,772.88	105,469.01	31,303.87	0.00
D	1129	OTROS DERECHOS A RECIBIR EFECTIVO O EQUIVALENTES A	0.00	0.00	3,391.11	0.00	3,391.11	0.00
D	1133	ANTICIPO A PROVEEDORES POR ADQUISICIÓN DE BIENES I	0.00	0.00	40,767.41	31,908.04	8,859.37	0.00
D	1231	TERRENOS	0.00	0.00	10,692,000.00	0.00	10,692,000.00	0.00
D	1236	CONSTRUCCIONES EN PROCESO EN BIENES PROPIOS	0.00	0.00	14,557,743.74	0.00	14,557,743.74	0.00
D	1241	MOBILIARIO Y EQUIPO DE ADMINISTRACIÓN	0.00	0.00	2,494,136.16	0.00	2,494,136.16	0.00
D	1242	MOBILIARIO Y EQUIPO EDUCACIONAL Y RECREATIVO	0.00	0.00	36,006.13	0.00	36,006.13	0.00
D	1244	VEHICULOS Y EQUIPO DE TRANSPORTE	0.00	0.00	754,548.13	0.00	754,548.13	0.00
D	1245	EQUIPO DE DEFENSA Y SEGURIDAD	0.00	0.00	24,507.00	0.00	24,507.00	0.00
D	1246	MAQUINARIA, OTROS EQUIPOS Y HERRAMIENTAS	0.00	0.00	88,791.15	0.00	88,791.15	0.00
D	1251	SOFTWARE	0.00	0.00	25,000.00	0.00	25,000.00	0.00
A	1263	DEPRECIACIÓN ACUMULADA DE BIENES MUEBLES	0.00	0.00	0.00	2,878,547.62	0.00	2,878,547.62
A	1265	AMORTIZACIÓN ACUMULADA DE ACTIVOS INTANGIBLES	0.00	0.00	0.00	943,971.86	0.00	943,971.86
A	2111	SERVICIOS PERSONALES POR PAGAR A CORTO PLAZO	0.00	0.00	8,140,862.59	8,140,862.59	0.00	0.00
A	2112	PROVEEDORES POR PAGAR A CORTO PLAZO	0.00	0.00	1,121,788.67	1,161,583.36	0.00	39,794.69
A	2113	CONTRATISTAS POR OBRAS PÚBLICAS POR PAGAR A CORTO	0.00	0.00	35,096.00	35,096.00	0.00	0.00
A	2117	RETENCIONES Y CONTRIBUCIONES POR PAGAR A CORTO PLA	0.00	0.00	3,989,763.88	4,960,771.67	0.00	971,007.79
A	2119	OTRAS CUENTAS POR PAGAR A CORTO PLAZO	0.00	0.00	6,086.94	1,095,185.06	0.00	1,089,098.12
A	2199	OTROS PASIVOS CIRCULANTES	0.00	0.00	1,507,349.00	1,507,349.00	0.00	0.00
A	3110	APORTACIONES	0.00	0.00	0.00	18,166,091.22	0.00	18,166,091.22
A	3220	RESULTADOS DE EJERCICIOS ANTERIORES	0.00	0.00	12,621,800.00	18,313,483.93	0.00	5,691,683.93
A	4173	INGRESOS POR VENTA DE BIENES Y SERVICIOS DE ORGANI	0.00	0.00	0.00	8,863.00	0.00	8,863.00
A	4211	PARTICIPACIONES	0.00	0.00	0.00	8,961,870.10	0.00	8,961,870.10
A	4311	INTERESES GANADOS DE VALORES, CRÉDITOS, BONOS Y OT	0.00	0.00	0.00	699.07	0.00	699.07
D	5111	REMUNERACIONES AL PERSONAL DE CARÁCTER PERMANENTE	0.00	0.00	6,319,384.86	0.00	6,319,384.86	0.00
D	5112	REMUNERACIONES AL PERSONAL DE CARÁCTER TRANSITORIO	0.00	0.00	369,779.26	0.79	369,778.47	0.00
D	5113	REMUNERACIONES ADICIONALES Y ESPECIALES	0.00	0.00	122,502.90	0.00	122,502.90	0.00
D	5114	SEGURIDAD SOCIAL	0.00	0.00	1,329,194.78	0.00	1,329,194.78	0.00
D	5121	MATERIALES DE ADMINISTRACIÓN, EMISIÓN DE DOCUMENTO	0.00	0.00	120,312.52	0.00	120,312.52	0.00
D	5122	ALIMENTOS Y UTENSILIOS	0.00	0.00	58,573.79	0.00	58,573.79	0.00
D	5124	MATERIALES Y ARTÍCULOS DE CONSTRUCCIÓN Y DE REPARA	0.00	0.00	15,615.66	0.00	15,615.66	0.00
D	5125	PRODUCTOS QUÍMICOS, FARMACÉUTICOS Y DE LABORATORIO	0.00	0.00	1,787.87	0.00	1,787.87	0.00
D	5126	COMBUSTIBLES, LUBRICANTES Y ADITIVOS	0.00	0.00	105,314.60	0.00	105,314.60	0.00
D	5127	VESTUARIO, BLANCOS, PRENDAS DE PROTECCIÓN Y ARTÍCULO	0.00	0.00	132.50	0.00	132.50	0.00
D	5129	HERRAMIENTAS, REFACCIONES Y ACCESORIOS MENORES	0.00	0.00	81,603.37	0.00	81,603.37	0.00
D	5131	SERVICIOS BÁSICOS	0.00	0.00	98,025.98	0.00	98,025.98	0.00
D	5132	SERVICIOS DE ARRENDAMIENTO	0.00	0.00	777.20	0.00	777.20	0.00
D	5133	SERVICIOS PROFESIONALES, CIENTÍFICOS Y TÉCNICOS Y	0.00	0.00	184,259.17	0.00	184,259.17	0.00
D	5134	SERVICIOS FINANCIEROS, BANCARIOS Y COMERCIALES	0.00	0.00	7,311.48	0.00	7,311.48	0.00
D	5135	SERVICIOS DE INSTALACIÓN, REPARACIÓN, MANTENIMIENT	0.00	0.00	28,069.40	0.00	28,069.40	0.00
D	5136	SERVICIOS DE COMUNICACIÓN SOCIAL Y PUBLICIDAD	0.00	0.00	4,000.61	0.00	4,000.61	0.00
D	5137	SERVICIOS DE TRASLADO Y VIÁTICOS	0.00	0.00	12,240.48	0.00	12,240.48	0.00
D	5138	SERVICIOS OFICIALES	0.00	0.00	1,414.30	0.00	1,414.30	0.00
D	5139	OTROS SERVICIOS GENERALES	0.00	0.00	245,251.37	0.00	245,251.37	0.00
D	5515	DEPRECIACIÓN DE BIENES MUEBLES	0.00	0.00	198,919.53	0.00	198,919.53	0.00
D	5517	AMORTIZACIÓN DE ACTIVOS INTANGIBLES	0.00	0.00	467,587.36	0.00	467,587.36	0.00
D	8110	LEY DE INGRESOS ESTIMADA	0.00	0.00	29,771,800.00	0.00	29,771,800.00	0.00
A	8120	LEY DE INGRESOS POR EJECUTAR	0.00	0.00	9,758,983.58	29,771,800.00	0.00	20,012,816.42
D	8130	MODIFICACIONES A LA LEY DE INGRESOS ESTIMADA	0.00	0.00	0.00	788,250.48	-788,250.48	0.00
A	8140	LEY DE INGRESOS DEVENGADA	0.00	0.00	8,970,733.10	8,970,733.10	0.00	0.00
A	8150	LEY DE INGRESOS RECAUDADA	0.00	0.00	0.00	8,970,733.10	0.00	8,970,733.10
A	8210	PRESUPUESTO DE EGRESOS APROBADO	0.00	0.00	0.00	29,771,800.00	0.00	29,771,800.00
D	8220	PRESUPUESTO DE EGRESOS POR EJERCER	0.00	0.00	28,983,550.31	10,763,337.82	18,220,212.49	0.00
A	8230	PRESUPUESTO DE EGRESOS MODIFICADO	0.00	0.00	1,312,622.21	524,371.73	0.00	-788,250.48
D	8240	PRESUPUESTO DE EGRESOS COMPROMETIDO	0.00	0.00	10,763,338.61	10,763,338.61	0.00	0.00
D	8250	PRESUPUESTO DE EGRESOS DEVENGADO	0.00	0.00	10,763,338.61	10,763,338.61	0.00	0.00
D	8260	PRESUPUESTO DE EGRESOS EJERCIDO	0.00	0.00	10,763,338.61	10,763,338.61	0.00	0.00
D	8270	PRESUPUESTO DE EGRESOS PAGADO	0.00	0.00	10,763,337.82	0.79	10,763,337.03	0.00
<b>Sumas =&gt;</b>			<b>0.00</b>	<b>0.00</b>	<b>219,112,199.15</b>	<b>219,112,199.15</b>	<b>96,718,726.44</b>	<b>96,718,726.44</b>

Estado de Situación Financiera  
Al 31 de Diciembre de 2015

INSTITUTO MUNICIPAL DE  
PLANEACION

2014

<b>ACTIVO</b>			
Activo Circulante			
Derechos y Equivalencias	263,283	607,023	
Derechos a Recibir Efectivo o Equivalentes	34,895	12,623,623	
Derechos a Recibir Bienes o Servicios	8,859	25,497	
Inventarios			
Anticipo			
Estimación por Pérdida o Deterioro de Activos Circulantes			
Otros Activos Circulantes			
<b>Total de Activos Circulantes</b>	<b>306,837</b>	<b>13,256,143</b>	
Activo No Circulante			
Inversiones Financieras a Largo Plazo			
Derechos a Recibir Efectivo o Equivalentes a Largo Plazo	25,249,744	25,214,648	
Bienes Inmuebles, Infraestructura y Construcciones en Proceso	3,397,989	3,282,648	
Bienes Muebles	25,000	25,000	
Activos Intangibles			
Depreciación, Deterioro y Amortización Acumulada de Bienes	-3,822,519	-3,187,921	
Activos Diferidos			
Estimación por Pérdida o Deterioro de Activos no Circulantes			
Otros Activos no Circulantes	24,860,214	25,334,376	
<b>Total de Activos No Circulantes</b>	<b>25,187,061</b>	<b>38,890,518</b>	
<b>TOTAL DEL ACTIVO</b>			
<b>PASIVO</b>			
Pasivo Circulante			
Cuentas por Pagar a Corto Plazo			
Documentos por Pagar a Corto Plazo	2,099,901	2,110,943	
Porción a Corto Plazo de la Deuda Pública a Largo Plazo			
Títulos y Valores a Corto Plazo			
Pasivos Diferidos a Corto Plazo			
Fondos y Bienes de Terceros en Garantía y/o Administración a Corto Plazo			
Provisiones a Corto Plazo			
Otros Pasivos a Corto Plazo	2,099,901	2,110,943	
<b>Total de Pasivos Circulantes</b>	<b>2,099,901</b>	<b>2,110,943</b>	
Pasivo No Circulante			
Cuentas por Pagar a Largo Plazo			
Documentos por Pagar a Largo Plazo			
Deuda Pública a Largo Plazo			
Pasivos Diferidos a Largo Plazo			
Fondos y Bienes de Terceros en Garantía y/o en Administración a Largo Plazo			
Provisiones a Largo Plazo			
<b>Total de Pasivos No Circulantes</b>	<b>2,099,901</b>	<b>2,110,943</b>	
<b>TOTAL DEL PASIVO</b>			
<b>HACIENDA PÚBLICA/ PATRIMONIO</b>			
Hacienda Pública/Patrimonio Contribuido	18,166,091	18,166,091	
Aportaciones	18,166,091	18,166,091	
Donaciones de Capital			
Actualización de la Hacienda Pública / Patrimonio			
Hacienda Pública/Patrimonio Generado	4,891,058	18,313,484	
Resultados del Ejercicio (Ahorro / Desahorro)	-800,626	10,913,055	
Resultados de Ejercicios Anteriores	5,691,684	7,400,429	
Revalúos			
Reservas			
Rectificaciones de Resultados de Ejercicios Anteriores			
Exceso o Insuficiencia en la Actualización de la Hacienda Pública/Patrimonio			
Resultado por Posición Monetaria	23,087,149	36,479,575	
Resultado por Tenencia de Activos no Monetarios			
<b>TOTAL HACIENDA PÚBLICA/PATRIMONIO</b>	<b>25,187,061</b>	<b>38,890,518</b>	
<b>TOTAL DEL PASIVO Y HACIENDA PÚBLICA / PATRIMONIO</b>			

**Coneolidación 2015**  
**Estado de Variación en la Hacienda Pública**  
**Del 1 de Enero al 31 de Diciembre de 2015 y 2014**  
**(pesos)**

**INSTITUTO MUNICIPAL DE PLANEACION**

Ente Público:

Concepto	Hacienda Pública/Patrimonio Contribuido	Hacienda Pública/Patrimonio Generado de Ejercicios	Hacienda Pública/Patrimonio Generado del Ejercicio	Ajustes por Cambios de Valor	TOTAL
Rectificaciones de Resultados de Ejercicios Anteriores	0	0	0	0	0
Patrimonio Neto Inicial Ajustado del Ejercicio	0	0	0	0	0
Aportaciones	0	0	0	0	0
Donaciones de Capital	0	0	0	0	0
Actualización de la Hacienda Pública/Patrimonio	0	0	0	0	0
<b>Variaciones de la Hacienda Pública/Patrimonio Neto del Ejercicio</b>	<b>0</b>	<b>0</b>	<b>10,913,055</b>	<b>0</b>	<b>10,913,055</b>
Resultados del Ejercicio (Ahorro/Desahorro)	0	0	10,913,055	0	10,913,055
Resultados de Ejercicios Anteriores	0	0	0	0	0
Revalúos	0	0	0	0	0
Reservas	0	0	0	0	0
<b>Hacienda Pública/Patrimonio Neto Final del Ejercicio 2014</b>	<b>0</b>	<b>0</b>	<b>10,913,055</b>	<b>0</b>	<b>10,913,055</b>
<b>Cambios en la Hacienda Pública/Patrimonio Neto del Ejercicio 2015</b>	<b>18,166,091</b>	<b>0</b>	<b>0</b>	<b>0</b>	<b>18,166,091</b>
Aportaciones	18,166,091	0	0	0	18,166,091
Donaciones de Capital	0	0	0	0	0
Actualización de la Hacienda Pública/Patrimonio	0	0	0	0	0
<b>Variaciones de la Hacienda Pública/Patrimonio Neto del Ejercicio 2015</b>	<b>0</b>	<b>5,691,684</b>	<b>-11,713,681</b>	<b>0</b>	<b>-6,021,997</b>
Resultados del Ejercicio (Ahorro/Desahorro)	0	0	-11,713,681	0	-11,713,681
Resultados de Ejercicios Anteriores	0	5,691,684	0	0	5,691,684
Revalúos	0	0	0	0	0
Reservas	0	0	0	0	0
<b>Saldo Neto en la Hacienda Pública / Patrimonio 2015</b>	<b>18,166,091</b>	<b>5,691,684</b>	<b>-800,626</b>	<b>0</b>	<b>23,057,149</b>

INSTITUTO MUNICIPAL DE PLANEACION

Estado de Cambios en la Situación Financiera

Del 1 de enero al 31 de diciembre de 2015

Origen Aplicación

<b>ACTIVO</b>	<b>13,583,905</b>	<b>150,437</b>
Activo Circulante	12,849,307	0
Efectivo y Equivalentes	343,741	0
Derechos a Recibir Efectivo o Equivalentes	12,588,928	0
Derechos a Recibir Bienes o Servicios	16,638	0
Inventarios	0	0
Anticipos	0	0
Estimación por Pérdida o Detenido de Activos Circulantes	0	0
Otros Activos Circulantes	0	0
<b>Activo No Circulante</b>	<b>634,598</b>	<b>150,437</b>
Inversiones Financieras a Largo Plazo	0	0
Derechos a Recibir Efectivo o Equivalentes a Largo Plazo	0	0
Bienes Inmuebles, Infraestructura y Construcciones en Proceso	35,098	35,098
Bienes Muebles	0	115,341
Activos Intangibles	0	0
Depreciación, Detenido y Amortización Acumulada de Bienes	634,598	0
Activos Diferidos	0	0
Estimación por Pérdida o Detenido de Activos no Circulantes	0	0
Otros Activos no Circulantes	0	0
<b>PASIVO</b>	<b>0</b>	<b>11,043</b>
Pasivo Circulante	0	11,043
Cuentas por Pagar a Corto Plazo	0	11,043
Documentos por Pagar a Corto Plazo	0	0
Porción a Corto Plazo de la Deuda Pública a Largo Plazo	0	0
Títulos y Valores a Corto Plazo	0	0
Pasivos Diferidos a Corto Plazo	0	0
Fondos y Bienes de Terceros en Garantía y/o Administración a Corto Plazo	0	0
Provisiones a Corto Plazo	0	0
Otros Pasivos a Corto Plazo	0	0
<b>Activo No Circulante</b>	<b>0</b>	<b>0</b>
Cuentas por Pagar a Largo Plazo	0	0
Documentos por Pagar a Largo Plazo	0	0
Deuda Pública a Largo Plazo	0	0
Pasivos Diferidos a Largo Plazo	0	0
Fondos y Bienes de Terceros en Garantía y/o en Administración a Largo Plazo	0	0
Provisiones a Largo Plazo	0	0
<b>HACIENDA PÚBLICA/PATRIMONIO</b>	<b>0</b>	<b>13,422,426</b>
Hacienda Pública/Patrimonio Contribuido	0	0
Aportaciones	0	0
Donaciones de Capital	0	0
Actualización de la Hacienda Pública / Patrimonio	0	0
<b>Hacienda Pública/Patrimonio Generado</b>	<b>0</b>	<b>13,422,426</b>
Resultados del Ejercicio (Ahorro / Desahorro)	0	11,713,681
Resultados de Ejercicios Anteriores	0	1,708,745
Revalúos	0	0
Reservas	0	0
Rectificaciones de Resultados de Ejercicios Anteriores	0	0
<b>Exceso o Insuficiencia en la Actualización de la Hacienda</b>	<b>0</b>	<b>0</b>
<b>Resultado por Posición Monetaria</b>	<b>0</b>	<b>0</b>
<b>Resultado por Tenencia de Activos no Monetarios</b>	<b>0</b>	<b>0</b>

<b>Flujos de Efectivo de las Actividades de Operación</b>			
<b>Origen</b>	8,883		5,310
Impuestos	0		0
Cuentas y Aportaciones de Seguridad Social	0		0
Contribuciones de mejoras	0		0
Derechos	0		0
Productos de Tipo Corriente	0		0
Aprovechamientos de Tipo Corriente	0		0
Ingresos por Venta de Bienes y Servicios	8,883		5,310
Ingresos no Comprendidos en las Fracciones de la Ley de Ingresos Cauteladas en Ejercicios Fiscales Anteriores Pendientes de Liquidación o Pago	0		0
Participaciones y Aportaciones	0		0
Transferencias, Asignaciones y Subsidios y Otras ayudas	0		0
Otros Orígenes de Operación	0		0
<b>Aplicación</b>	8,105,652		11,048,608
Servicios Personales	8,140,682		9,561,564
Materiales y Suministros	383,340		408,688
Servicios Generales	561,350		1,056,356
Transferencias Internas y Asignaciones al Sector Público	0		0
Transferencias al resto del Sector Público	0		0
Subsidios y Subvenciones	0		0
Ayudas Sociales	0		0
Pensiones y Jubilaciones	0		0
Transferencias a Fideicomisos, Mandatos y Contratos Anticipos	0		0
Transferencias a la Seguridad Social	0		0
Donativos	0		0
Transferencias al Externo	0		0
Participaciones	0		0
Aportaciones	0		0
Convenios	0		0
Otros Aplicaciones de Operación	0		0
<b>Flujos Netos de Efectivo por Actividades de Operación</b>	<b>-9,096,689</b>		<b>-11,041,298</b>
<b>Flujos de Efectivo de las Actividades de Inversión</b>			
<b>Origen</b>	0		0
Bienes Inmuebles, Infraestructura y Construcciones en Proceso	0		0
Bienes Muebles	0		0
Otros Orígenes de Inversión	0		0
<b>Aplicación</b>	150,437		33,118
Bienes Inmuebles, Infraestructura y Construcciones en Proceso	35,088		0
Bienes Muebles	115,341		8,118
Otros Aplicaciones de Inversión	0		25,000
<b>Flujos Netos de Efectivo por Actividades de Inversión</b>	<b>-150,437</b>		<b>-33,118</b>
<b>Flujo de Efectivo de las Actividades de Financiamiento</b>			
<b>Origen</b>	42,397		289,483
Endeudamiento Neto	0		0
Interno	0		0
Externo	0		0
Otros Orígenes de Financiamiento	42,397		289,483
<b>Aplicación</b>	100,982		-1,087,174
Servicios de la Deuda	1,507,349		0
Interno	1,507,349		0
Externo	0		0
Otros Aplicaciones de Financiamiento	-1,408,467		-1,087,174
<b>Flujos netos de Efectivo por Actividades de Financiamiento</b>	<b>-58,485</b>		<b>1,376,656</b>
<b>Incremento/Disminución Neto en el Efectivo y Equivalentes al Efectivo</b>	<b>-9,305,611</b>		<b>-9,697,760</b>
<b>El saldo de Incrementos Neto en el Efectivo y Equivalentes al Efectivo: NO concuerda con el Efectivo y Equivalentes al Efectivo al inicio del Ejercicio</b>	<b>6,961,870</b>		<b>281,960</b>
<b>Efectivo y Equivalentes al Efectivo al inicio del Ejercicio</b>	<b>607,023</b>		<b>607,023</b>
<b>Efectivo y Equivalentes al Efectivo al final del Ejercicio</b>	<b>263,283</b>		<b>263,283</b>

<b>INGRESOS Y OTROS BENEFICIOS</b>		
Ingresos de la Gestión	8,883	
Impuestos	0	
Cuentas y Aportaciones de Seguridad Social	0	
Contribuciones de Mejoras	0	
Derechos	0	
Productos de Tipo Corriente	0	
Aprovechamientos de Tipo Corriente	0	
Ingresos por Venta de Bienes y Servicios	8,883	
Ingresos no Comprendidos en las Fracciones de la Ley de Ingresos Causados en Ejercicios Fiscales Anteriores Pendientes de Liquidación o Pago	0	
Participaciones, Aportaciones, Transferencias, Asignaciones, Subsidios y Otras Ayudas	8,961,870	
Participaciones y Aportaciones	8,961,870	
Transferencias, Asignaciones, Subsidios y Otras Ayudas	0	
Otros Ingresos y Beneficios	688	
Ingresos Financieros	688	
Incremento por Venta de Inventario	0	
Diminución del Exceso de Estimaciones por Pérdida o Desajuste u Obsolescencia	0	
Diminución del Exceso de Provisiones	0	
Otros Ingresos y Beneficios Varios	0	
<b>Total de Ingresos y Otros Beneficios</b>	<b>8,971,632</b>	
<b>GASTOS Y OTRAS PÉRDIDAS</b>		
Gastos de Funcionamiento	9,106,551	
Servicios Personales	6,140,861	
Materiales y Suministros	363,340	
Servicios Corrientes	581,350	
Transferencias, Asignaciones, Subsidios y Otras Ayudas	0	
Transferencias Internas y Asignaciones al Sector Público	0	
Transferencias al Riesgo del Sector Público	0	
Subsidios y Subvenciones	0	
Ayudas Sociales	0	
Pensiones y Jubilaciones	0	
Transferencias a Fiscalesmos, Mandatos y Contratos Auditados	0	
Transferencias a la Seguridad Social	0	
Donativos	0	
Transferencias al Exterior	0	
Participaciones y Aportaciones	0	
Participaciones	0	
Aportaciones	0	
Convenios	0	
Ingresos, Comisiones y Otros Gastos de la Deuda Pública	0	
Ingresos de la Deuda Pública	0	
Comisiones de la Deuda Pública	0	
Gastos de la Deuda Pública	0	
Costo por Coberturas	0	
Apoyos Financieros	0	
Otros Gastos y Pérdidas Extraordinarias	668,507	
Estimaciones, Depreciaciones, Deterioro, Obsolescencia y Amortizaciones	668,507	
Provisiones	0	
Diminución de Inventarios	0	
Aumento por Insuficiencia de Estimaciones por Pérdida o Desajuste u Obsolescencia	0	
Aumento por Insuficiencia de Provisiones	0	
Otros Gastos	0	
Inversión Pública	0	
Inversión Pública no Capitalizable	0	
<b>Total de Gastos y Otras Pérdidas</b>	<b>9,772,659</b>	
<b>Resultados del Ejercicio (Ahorro y Desahorro)</b>	<b>-801,026</b>	



**ORGANISMO INTERMUNICIPAL METROPOLITANO DE AGUA POTABLE, ALCANTARILLADO,  
SANEAMIENTO Y SERVICIOS CONEXOS DE LOS MUNICIPIOS DE CERRO DE SAN PEDRO, SAN LUIS  
POTOSÍ Y SOLEDAD DE GRACIANO SÁNCHEZ**

**ESTADO DE SITUACIÓN FINANCIERA  
AL 31 DE DICIEMBRE DEL 2015**

ACTIVO	2015 - 12	2014 - 12	PASIVO	2015 - 12	2014 - 12
<b>ACTIVO CIRCULANTE</b>			<b>PASIVO CIRCULANTE</b>		
Efectivo y Equivalentes	69,654,565.65	31,276,185.87	Cuentas por Pagar a Corto Plazo	294,991,055.29	253,021,068.36
Derechos a Recibir Efectivo o Equivalentes	878,953,596.52	746,052,367.19	Pasivos Diferidos a Corto Plazo	1,384,456.04	1,779,532.95
Derechos a Recibir Bienes o Servicios	3,340,345.09	2,244,059.31	Provisiones a Corto Plazo	1,586.00	1,586.00
Inventarios	144,100.55	1,017,061.06	<b>TOTAL DE PASIVO CIRCULANTE</b>	<b>296,377,097.33</b>	<b>254,802,207.33</b>
Airmineres	915,602.40	1,886,919.57			
Estimación por Pérdida o Deterioro de Activos Circulantes	-931,713.28	-931,713.28	<b>PASIVO NO CIRCULANTE</b>		
Otros Activos Circulantes	3,359,441.47	3,198,667.22	Documentos por Pagar a Largo Plazo	177,262,172.21	177,262,172.21
<b>TOTAL DE ACTIVO CIRCULANTE</b>	<b>959,334,938.40</b>	<b>766,723,666.94</b>	<b>TOTAL DE PASIVO NO CIRCULANTE</b>	<b>177,262,172.21</b>	<b>177,262,172.21</b>
<b>ACTIVO NO CIRCULANTE</b>			<b>TOTAL DE PASIVO</b>	<b>473,639,269.54</b>	<b>432,064,379.54</b>
Inversiones Financieras a Largo Plazo	41,654,238.61	38,413,156.48			
Bienes Inmuebles, Infraestructura y Construcciones en Proceso	1,595,245,570.03	1,490,075,681.24	<b>HACIENDA PÚBLICA/PATRIMONIO</b>		
Bienes Muebles	119,170,400.04	106,202,789.86			
Activos Intangibles	3,022,630.57	4,062,512.73	<b>HACIENDA PÚBLICA/PATRIMONIO CONTRIBUIDO</b>		
Depreciación, Deterioro y Amortización Acumulada de Bienes e	-376,895,076.57	-322,484,993.59	Aportaciones	26,653,021.32	26,653,021.32
Activos Diferidos	7,330,627.15	9,440,228.78	Donaciones de Capital	529,888,250.64	483,505,463.74
<b>TOTAL DE ACTIVO NO CIRCULANTE</b>	<b>1,377,929,590.03</b>	<b>1,327,599,575.80</b>	<b>TOTAL DE HACIENDA PÚBLICA/PATRIMONIO CONTRIBUIDO</b>	<b>556,541,271.96</b>	<b>512,158,486.06</b>
<b>TOTAL DE ACTIVO</b>	<b>2,333,263,528.43</b>	<b>2,114,423,142.44</b>	<b>HACIENDA PÚBLICA / PATRIMONIO GENERADO</b>		
			AHORRO	152,133,859.08	163,290,865.22
			Resultados de Ejercicios Anteriores	1,148,672,119.53	1,006,909,412.62
			Rectificaciones de Resultados de Ejercicios Anteriores	297,008.34	0.00
			<b>TOTAL DE HACIENDA PÚBLICA / PATRIMONIO GENERADO</b>	<b>1,301,102,986.93</b>	<b>1,170,200,277.84</b>
			<b>TOTAL DE HACIENDA PÚBLICA/PATRIMONIO</b>	<b>1,859,624,258.89</b>	<b>1,682,358,762.90</b>
			<b>TOTAL DE PASIVO Y HACIENDA PÚBLICA/PATRIMONIO</b>	<b>2,333,263,528.43</b>	<b>2,114,423,142.44</b>

000002





**ORGANISMO INTERMUNICIPAL METROPOLITANO DE AGUA POTABLE, ALCANTARILLADO, SANEAMIENTO Y SERVICIOS CONEXOS DE LOS MUNICIPIOS DE CERRO DE SAN PEDRO, SAN LUIS POTOSÍ Y SOLEDAD DE GRACIANO SÁNCHEZ**

ESTADO DE SITUACIÓN FINANCIERA  
AL 31 DE DICIEMBRE DEL 2015

<b>TOTALES ACTIVO</b>	2015 - 12 2,333,263,528.43	2014 - 12 PASIVO Y HACIENDA PÚBLICA/PATRIMONIO 2,114,423,142.44	2015 - 12 2,333,263,528.43	2014 - 12 2,114,423,142.44
-----------------------	-------------------------------	--	-------------------------------	-------------------------------

**CUENTAS DE ORDEN**

<b>Orden JUICIOS</b>	3,483,733.04	Resolución de Demandas en Proceso Judicial	-3,483,733.04
Demandas Judicial en Proceso de Resolución			


<b>DERECHOS CONAGUA</b>	1,214,381,462.89	DERECHOS DE DESCARGA (ADHESION A DECRETO)	-1,214,381,462.89
DERECHOS DE DESCARGA (ADHESION A DECRETO)			


<b>LEY DE INGRESOS</b>	1,089,018,000.00
Ley de Ingresos Estimada	0.00
Ley de Ingresos por Ejecutar	-241,567,607.46
Modificaciones a la Ley de Ingresos Estimada	-221,123,461.65
Ley de Ingresos Devengada	-626,324,730.89
Ley de Ingresos Recaudada	
<b>SUMA LEY DE INGRESOS</b>	<u>0.00</u>

<b>PRESUPUESTO DE EGRESOS</b>	-1,089,016,000.00
Presupuesto de Egresos Aprobado	29,375,573.02
Presupuesto de Egresos por Ejecutar	241,567,607.46
Modificaciones al Presupuesto de Egresos Aprobado	14,400,063.26
Presupuesto de Egresos Comprometido	171,179,508.60
Presupuesto de Egresos Devengado	0.07
Presupuesto de Egresos Pagado	632,483,017.59
<b>SUMA PRESUPUESTO DE EGRESOS</b>	<u>0.00</u>

<b>SUMA DE ORDEN</b>	<u>0.00</u>
----------------------	-------------

**"Bajo Protesta de decir verdad declaramos que los Estados Financieros y sus notas, son razonablemente correctos y son responsabilidad del emisor"**

  
 P.C. Francisco Gomez Mercado  
 Encargado del Despacho de las Direcciones de Administración y Finanzas

  
 Ing. Ricardo Fermin Purata Espinoza  
 Director General

**000003**



ORGANISMO INTERMUNICIPAL METROPOLITANO DE AGUA POTABLE, ALCANTARILLADO, SANEAMIENTO Y SERVICIOS CONEXOS  
DE LOS MUNICIPIOS DE CERRO DE SAN PEDRO, SÁN LUIS POTOSÍ Y SOLEDAD DE GRACIANO SANCHEZ (INTERAPAS)

Estado de Variación en la Hacienda Pública  
del 1 de enero al 31 de Diciembre de 2015.

Concepto	Hacienda Pública / Patrimonio			Ajustes por Cambios de Valor	Total
	Contribuido	Generado de Ejercicios Anteriores	Generado del Ejercicio		
<b>Patrimonio Neto Inicial Ajustado del Ejercicio</b>					
Aportaciones	28,653,021.00				28,653,021.00
Donaciones de capital	453,557,954.00				453,557,954.00
Actualizaciones de la Hacienda Pública/Patrimonio					
<b>Variaciones de la Hacienda Pública/Patrimonio Neto del Ejercicio</b>					
Resultado del Ejercicio: Ahorro/Desahorro			60,274,621.00		60,274,621.00
Resultado de Ejercicios Anteriores		1,001,060,253.00			1,001,060,253.00
Revalúos					
Reservas					
<b>Hacienda Pública / Patrimonio Neto Final del Ejercicio 2013</b>	<b>482,210,975.00</b>	<b>1,001,060,253.00</b>	<b>60,274,621.00</b>		<b>1,543,545,849.00</b>
<b>Cambios en la Hacienda Pública / Patrimonio Neto del Ejercicio 2014</b>					
Aportaciones					
Donaciones de Capital	29,947,510.00				29,947,510.00
Actualización de la Hacienda Pública/Patrimonio					
<b>Variaciones de la Hacienda Pública / Patrimonio Neto del Ejercicio</b>					
Resultados del Ejercicio (Ahorro/Desahorro)			163,290,865.22		163,290,865.22
Resultados de Ejercicios Anteriores		60,274,621.00	-60,274,621.00		0.00
Revalúos					
Reservas					
Aplicaciones contra resultados de ejercicios anteriores		-54,425,461.32			-54,425,461.32
<b>Saldo Neto en la Hacienda Pública / Patrimonio 2014</b>	<b>512,158,485.00</b>	<b>1,006,909,412.68</b>	<b>163,290,865.22</b>	<b>0.00</b>	<b>1,682,358,762.90</b>
<b>Cambios en la Hacienda Pública / Patrimonio Neto del Ejercicio 2015</b>					
Aportaciones					
Donaciones de Capital	46,362,786.96				46,362,786.96
Actualización de la Hacienda Pública/Patrimonio					
<b>Variaciones de la Hacienda Pública / Patrimonio Neto del Ejercicio</b>					
Resultados del Ejercicio (Ahorro/Desahorro)			152,133,859.06		152,133,859.06
Resultados de Ejercicios Anteriores		163,290,865.22	-163,290,865.22		0.00
Revalúos					
Reservas					
Aplicaciones contra resultados de ejercicios anteriores		21,231,150.13			-21,231,150.13
<b>Saldo Neto en la Hacienda Pública / Patrimonio 2015</b>	<b>558,521,271.96</b>	<b>1,148,969,127.77</b>	<b>152,133,859.06</b>	<b>0.00</b>	<b>1,859,624,258.79</b>

"Bajo Protesta de decir verdad declaramos que los Estados Financieros y sus notas, son razonablemente correctos y en responsabilidad del emisor"

C. P.C. Francisco Gomez Mercado  
Encargado del Despacho de las Direcciones de Administración y Finanzas

Ing. Ricardo Ferrán Purata Espinoza  
Director General

000004



ORGANISMO INTERMUNICIPAL METROPOLITANO DE AGUA POTABLE, ALCANTARILLADO, SANEAMIENTO Y SERVICIOS CONEXOS  
DE LOS MUNICIPIOS DE CERRO DE SAN PEDRO, SAN LUIS POTOSI Y SOLEDAD DE GRACIANO SANCHEZ (INTERAPAS)

Estado de Cambios en la Situación Financiera  
Del 01 de enero al 31 de Diciembre del 2015

ACTIVO	
Activo Circulante	
Efectivo y Equivalentes	38,378,379.65
Derechos a Recibir Efectivo o Equivalentes	130,801,229.52
Derechos a Recibir Bienes o Servicios	1,096,286.09
Inventarios	872,961.45
Almacenes	951,317.60
Estimación por Pérdida o Deterioro de Activos Circulantes	
Otros Activos Circulantes	159,754.47
Activo No Circulante	
Inversiones Financieras a Largo Plazo	3,441,082.81
Derechos a Recibir Efectivo o Equivalentes a Largo Plazo	
Bienes Inmuebles, Infraestructura y Construcciones en Proceso	85,169,688.64
Bienes Muebles	10,967,809.71
Activos Intangibles	1,029,862.43
Depreciación, Deterioro y Amortización Acumulada de Bienes	56,210,082.57
Activos Diferidos	2,109,401.85
Estimación por Pérdida o Deterioro de Activos no Circulantes	
Otros Activos no Circulantes	
<hr/>	
PASIVO	
Pasivo Circulante	
Cuentas por Pagar a Corto Plazo	41,969,961.99
Documentos por Pagar a Corto Plazo	
Porción a Corto Plazo de la Deuda Pública a Largo Plazo	
Títulos y Valores a Corto Plazo	
Pasivos Diferidos a Corto Plazo	395,078.96
Fondos y Bienes de Terceros en Garantía y/o Administración a Corto Plazo	
Provisiones a Corto Plazo	
Otros Pasivos a Corto Plazo	
Pasivo No Circulante	
Cuentas por Pagar a Largo Plazo	
Documentos por Pagar a Largo Plazo	
Deuda Pública a Largo Plazo	
Pasivos Diferidos a largo Plazo	
Fondos y Bienes de Terceros en Garantía y/o en Administración a Largo Plazo	
Provisiones a Largo Plazo	
<hr/>	
HACIENDA PUBLICA/PATRIMONIO	
Hacienda Pública/Patrimonio Contribuido	
Aportaciones	
Donaciones al patrimonio	46,382,786.96
Actualización de la Hacienda Pública/Patrimonio	
Hacienda Pública/Patrimonio Generado	
Resultados del Ejercicio (Ahorro/ Desahorro)	11,157,006.94
Resultados de Ejercicios Anteriores	142,059,719.94
Revalúos	
Reservas	
Rectificaciones de Resultados de Ejercicios Anteriores	
Exceso o Insuficiencia en la Actualización de la Hacienda Pública/Patrimonio	
Resultado por Posición Monetaria	
Resultado por Tenencia de Activos no Monetarios	

"Bajo Protesta de decir verdad declaramos que los Estados Financieros y sus notas, son razonablemente correctos y son responsabilidad del emisor"

C. P.C. Francisco Gomez Mercado  
Encargado del Despacho de las Direcciones de Administración y Finanzas

Ing. Ricardo Fermín Purata Espinoza  
Director General

000005

**Organismo Intermunicipal Metropolitano de Agua Potable Alcantarillado, Saneamiento y Servicios Conexos de los Municipios de Cerro de San Pedro, San Luis Potosí y Soledad de Graciano Sánchez.**

**Notas a Los Estados Financieros  
Al 31 de Diciembre de 2015**

**A) Notas de Desglose**

**I) Notas al Estado de Situación Financiera**

**Activo**

*Efectivo y equivalentes*

El saldo al 31 de Diciembre de 2015 de las disponibilidades en cuenta de cheques, cajas chicas, fondos para cambios y caja general para el cumplimiento de obligaciones a corto plazo se encuentra distribuido de la siguiente manera:

**Efectivo**


Cajas Chicas	57,000
Fondos Para Cambios	62,000
<b>Total Efectivo</b>	<b>119,000</b>

**Bancos/Tesorería**

Bancomer 0173857395 Prodder 2010	9,228
Bancomer 155683459 Inversión Prodder 2009	37,664
Bancomer 0181737791 Recaudadora	226,410
Bancomer 0184885732 Prodder 2011	141,867
Bancomer 0100543616 Recaudadora	42,894

**000006**

Banorte 064236318 Recaudadora	95,795
Banorte 0657131405 Chequera Principal	612,556
Banorte 664563349 Prodder 2012	35,023
Banorte 0838242520 Chequera	4,312
Banorte 0840703284 Prodder 2012	26,073
Santander 51500232225 Recaudadora	393,590
Scotiabank 01600238279 Recaudadora	122,548
Banco del Bajío 03121080201 Recaudadora	29,085
Banco del Bajío 14594139 Inversión	1,993
HSBC México 04037103462 Recaudadora	1,513,855
Banamex 6915018260 Recaudadora	26,411
Banregio 121011170015 Prosanear 2013	29,018
Banregio 121011160010 Prodder 2013	63,270
Banregio 121011970011 Concentradora	1,052,930
Banregio 121011990012 Prodder 2014	206,102
Banregio 121012310015 Carcamo P. Trat.	43,434
Banregio 121011980017 Proyectos de Inversión	25,992
Banregio 121012490013 Línea de conducción Tangamanga	100,000
Banregio 121013650014 Prodder Federal 2015	23,752,618
Banregio 121013660010 Prodder GIC 2015	33,523
Banregio 121013670015 Apazu Federal 2015	82,781
Banregio 121013690016 Apazu Municipal 2015	5,796
Banregio 121013680011 Apazu GIC 2015	5,078



000007

Banregio 121013700011 Prome Federal 2015 0

Banregio 121014820011 Prome GIC 2015 41,726

**Total Bancos/Tesorería 28,761,574**

**Inversiones Temporales (Hasta 3 meses)**

Banorte 067131405 chequera principal tipo mesa de dinero 25,002,145

Instrumento de papel gubernamental

Banco del Bajío 14594139 Inversión 15,771,846

**Total de Inversiones 40,773,991**

*Derechos a recibir Efectivo y Equivalentes y Bienes o Servicios a Recibir*

Al 31 de Diciembre de 2015 el saldo de las cuentas por cobrar asciende a **\$ 878,853,596.**  
y su integración es la siguiente:

**Efectivo y Equivalentes**

<b>Derechos a recibir efectivo y equivalentes</b>	<b>Monto</b>
Convenios por obra	99,057,359
Otras cuentas por cobrar	2,041,669
Deudores Diversos	2,085,043
Cartera cuenta corriente	691,334,802
Servicios por facturar ( Convenios )	6,935,669
Cajas externas	159,803
Cajas internas	505,941
Fraccionadores	40,318,262
Otros Derechos a recibir efectivo o equivalentes	
IVA por acreditar	22,035,832
Saldos a favor de IVA	<u>14,379,215</u>
<b>Total derechos a recibir efectivo y equivalentes</b>	<b>878,853,596</b>



000008

## VARIACION DEL RUBRO DE INGRESOS POR RECUPERAR A CORTO PLAZO

Durante el ejercicio 2015 se realizo la implementación del Sistema Administrativo SA SIETE.

Por lo que las pólizas de Facturación y recaudación son llevadas del Sistema Visual Matrix (Semper Unus) al Sistema SA SIETE, a través del Sistema WEB SERVICES, se realizaron conciliaciones entre los Saldos finales existiendo variaciones al cierre de este Ejercicio que aun no han sido identificadas.

A continuación hago mención de las pólizas que detona el Sistema:

- Facturación
- Recaudación de Cajas
- Recaudación Externa
- Convenios
- Cargos Varios
- Ajustes
- Depósitos recaudación de Cajas
- Depósitos recaudación Externa
- Prescripción de Adeudos


Cedula de conciliación de saldos finales al cierre del ejercicio.

CUENTA CONTABLE	CONCEPTO	SA SIETE	VISUAL MATRIX	VARIACION
112.4.3.01.01.0000	CARTERA CUENTA CORRIENTE	691,334,801.85	681,185,283.64	10,149,518.21
112.4.3.01.22.0000	SERVICIOS POR FACTURAR (CONVENIOS)	6,935,669.03	7,322,134.96	-386,465.93
215.1.0.01.00.0000	ANTICIPO A CONSUMOS (SALDOS A FAVOR)	1,331,575.84	2,032,639.24	-701,063.40
TOTAL		696,938,895.04	686,474,779.36	10,464,115.68

Al 31 de Diciembre de 2015 estas variaciones quedan reflejadas en la contabilidad para que sean aclaradas en el siguiente periodo.

### Resultados obtenidos en el programa de regularización de adeudos:

Con la aplicación del decreto No. 991 publicado en el Diario Oficial de la Federación el 30 de Abril de 2015, el Organismo otorgó un ajuste de disminución de los adeudos por concepto de servicios para todos aquellos adeudos facturados mayores a tres bimestres de rezago y sus accesorios fiscales como se muestra a continuación:



000009

Período	Porcentaje	Importe
Mayo 2015	50 %	11,977,724
Junio 2015	40 %	4,372,737
Julio 2015	30 %	2,501,382
<b>Total</b>		<b>\$ 18,851,843</b>

Importes con IVA

Así mismo, se informa del importe por concepto de **Prescripción** que se ha otorgado a los usuarios durante este ejercicio:

MUNICIPIO	ENERO	FEBRERO	MARZO	ABRIL	MAYO	JUNIO
SAN LUIS POTOSI	-	152,179.00	458,397.00	154,666.00	1,547,705.00	914,618.00
SOLEDAD DE GRACIANO SANCHEZ	-	13,741.00	66,427.00	49,700.00	307,517.00	102,177.00
CERRO DE SAN PEDRO	-	16,357.00	-	-	27,556.00	
<b>TOTAL</b>	-	182,277.00	524,824.00	204,366.00	1,882,778.00	1,016,795.00

MUNICIPIO	JULIO	AGOSTO	SEPT.	OCT.	NOV.	DIC.	TOTAL
SAN LUIS POTOSI	560,416.56	153,442.96	92,115.18	487,838.59	153,540.06	340,896.76	5,015,815.11
SOLEDAD DE GRACIANO SANCHEZ	179,208.70	24,277.94	36,471.00	79,465.87	59,791.00	133,562.73	1,052,339.24
CERRO DE SAN PEDRO	-						43,913.00
<b>TOTAL</b>	739,625.26	177,720.90	128,586.18	567,304.46	213,331.06	474,459.49	6,112,067.35

Los importes arriba mencionados por no contarse con una reserva para cuentas incobrables, fueron contabilizados contra resultado de ejercicios anteriores, con excepción de los que se generaron en el ejercicio en curso.

#### Bienes o Servicios a Recibir

Anticipos a proveedores por adquisición de Bienes	10,507
Anticipo a contratistas por obra pública corto plazo	3,329,838
<b>Total bienes y servicios a recibir</b>	<b>3,340,345</b>



000010



Bienes disponibles para su transformación o consumo ( Inventarios )

**Inventarios**

Al 31 de Diciembre de 2015, están integrados como sigue:

**Bienes en tránsito**

Bienes en tránsito	<u>144,100</u>
<b>Total Bienes en tránsito</b>	<b>144,100</b>

**Almacenes:**

Al 31 de Diciembre de 2015, están integrados como sigue:

**Almacén de materiales**

Almacén de materiales y suministros	<u>915,602</u>
<b>Total Almacén de materiales y suministros</b>	<b>915,602</b>


Se informa que como resultado del inventario físico levantado el 31 de diciembre de 2015, se reporta adicionalmente que se tienen existencias de materiales que tienen la característica de ser de lento movimiento u obsoleto por un importe de \$ 630,942.20, mismo que la dirección administrativa se encuentra evaluando su uso y destino.

Inversiones financieras

Al 31 de Diciembre de 2015, las Inversiones financieras estas integradas como sigue:

**Fideicomisos, Mandatos y Contratos**

Con fecha 31 de Marzo de 2011, el Organismo celebro Contrato de Fideicomiso Irrevocable de Administración y Pago numero 10163-12-207, por una primera parte, por el Organismo Intermunicipal Metropolitano de Agua Potable, Alcantarillado, Saneamiento y Servicios Conexos de los Municipios de Cerro de San Pedro, San Luis Potosí y Soledad de Graciano Sánchez ( INTERAPAS ), como Fideicomitente "A " y Fideicomisario en tercer Lugar; en una segunda parte, el Municipio de San Luis Potosí, el Fideicomitente "B"; el Municipio de



000011

Soledad de Graciano Sánchez, como Fideicomitente " C "; por una tercera parte la Comisión Estatal de Agua de San Luis Potosí ( CEA ), como Fideicomisario en Primer Lugar; por una cuarta parte Banco Mercantil del Norte SA, Institución de Banca Múltiple, Grupo Financiero Banorte como Fideicomisario en Segundo Lugar y Banco del Bajío SA Institución de Banca Múltiple como Fiduciario.

Banorte cta. Inv. Receptora 677862510	3,027,897
Banorte cta. Receptora 677862510	0
Banorte cta. Inv. Fondo de reserva 252925081	38,798,224
Banorte cta. Fondo de reserva 252925081	0
Banorte cta. 0270769926 Contraprestación Realito fideicomiso 1016312207	14,003
Banorte cta. 0252925072 Aportaciones Municipales	14,115
<b>Total Fideicomisos, mandatos y contratos</b>	<b>41,854,239</b>

Bienes Muebles, Inmuebles e Intangibles

**Bienes Inmuebles, Infraestructura y construcciones.**

La Depreciación se calcula sobre el monto original de la inversión siguiendo el método de línea recta a partir del mes siguiente al de su Adquisición.

Al 31 de Diciembre de 2015, los Bienes Inmuebles están integrados como sigue:

<b>Bienes Inmuebles Infraestructura y Construcciones</b>	<b>Monto original</b>	<b>Depreciación del periodo</b>	<b>Depreciación Acumulada</b>	<b>Tasa %</b>
Terrenos	174,845,573	0	0	
Edificios no Habitacionales	28,516,717	1,425,836	2,044,363	5%
Infraestructura	1,313,319,273	48,234,773	275,882,064	Varias
Construcciones en Proceso en - Bienes de Dominio Publico	58,117,157	0	0	
Otros Bienes Inmuebles	10,446,849	482,055	2,568,961	5%
<b>Total</b>	<b>1,585,245,570</b>	<b>50,142,664</b>	<b>280,495,388</b>	
<b>Total Bienes Inmuebles Infraes- tructura y Construcciones Neto</b>	<b>1,304,750,182</b>			



000012



Al 31 de Diciembre de 2015, los Bienes Muebles están integrados como sigue:

<b>Bienes Muebles</b>		<b>Depreciación del periodo</b>	<b>Depreciación Acumulada</b>	<b>Tasa %</b>
Mobiliario y equipo de administración	15,306,520	855,949	11,734,343	10-30
Mobiliario y equipo educacional	684,087	63,201	149,512	10
Equipo instrumental y de laboratorio	107,391	6,597	69,791	10
Equipo de transporte	17,938,306	1,347,439	11,481,846	20-25
Maquinaria, otros equipos y herramientas	85,134,096	4,157,099	74,764,195	10-20
<b>Total</b>	<b>119,170,400</b>	<b>6,430,284</b>	<b>98,199,688</b>	
<b>Total Bienes Muebles Neto</b>	<b>20,970,712</b>			

Al 31 de Diciembre de 2015 el Organismo realizó registros por bajas del patrimonio de bienes muebles que se integran de la siguiente forma:

#### Bajas de bienes muebles

<b>124.1.0.00.00.0000</b>	<b>Mobiliario y Equipo de Administración</b>	
124.1.1.00.00.0000	Muebles de Oficina y Estantería	-39,054
124.1.3.00.00.0000	Equipo de Cómputo y de Tecnologías de la Información	-255,021
<b>124.4.0.00.00.0000</b>	<b>Equipo de Transporte</b>	
124.4.1.00.00.0000	Automóviles y Equipo Terrestre	-156,810
124.4.9.00.00.0000	Otros Equipos de Transporte	-18,965
<b>124.6.0.00.00.0000</b>	<b>Maquinaria, otros equipos y herramientas</b>	
124.6.3.00.00.0000	Maquinaria y Equipo de Construcción	-46,799
124.6.5.00.00.0000	Equipo de Comunicación y Telecomunicación	-6,950
<b>124.6.9.00.00.0000</b>	<b>Otros Equipos</b>	
124.6.9.01.00.0000	Equipo de cloración	-7,942
	<b>TOTAL:</b>	<b>-531,542</b>

000013

Los Bienes Intangibles con que cuenta el Organismo al 31 de Diciembre de 2015 son:

**Bienes Intangibles**

**Software**

Semper Unus Soluciones y Sistemas, SA	750,000
Desarrollo y Consultoría en Sistemas, SA	1,953,375

**Licencias**

Licencias Informáticas e Intelectuales	<u>319,256</u>
--	----------------

**Total Activos Intangibles** **3,022,630**

**Estimaciones y Deterioros**

Al 31 de Diciembre de 2015 se cuenta con los siguientes Activos Diferidos:

Estimación para cuentas incobrables por ingresos	864,453
Provisión Inventario obsoleto	<u>67,260</u>

**Total de Estimación y Deterioros** **931,713**

**Activos Diferidos**

Estudios, Formulación y Evaluación De Proyectos	6,824,088
Otros Activos Diferidos	<u>506,739</u>

**Total Activos Diferidos** **7,330,827**

**Otros Activos Diferidos**

Subsidios por acreditar	<u>506,739</u>
-------------------------	----------------

**Total Otros Activos Diferidos** **506,739**



000014

**Otros Activos:**

Valores en garantía **3,358,441**

Esta cuenta representa los depósitos que realiza el organismo por locales arrendados donde se realiza el cobro a los usuarios y principalmente por los contratos de suministro de energía eléctrica de los pozos.

**Pasivo**

**Pasivo Circulante:**

**Cuentas por pagar a corto plazo**

**Servicios Personales por pagar a corto plazo**

Al 31 de Diciembre de 2015, están integrados como sigue:


Remuneraciones por pagar al personal de carácter permanente **12,000**

**Otras remuneraciones adicionales y especiales**

Prima de Antigüedad (a) **4,690,481**  
Provisión de Aguinaldo (b) **6,552,703**

**Total Servicios personales por pagar 11,255,184**

a) Interapas tiene registrada una provisión para primas de antigüedad por un importe de \$ 4,690,481 la cual es calculada por personal interno del organismo, con base en los años de servicio de cada uno de los trabajadores y los sueldos vigentes al 31 de diciembre de cada año. El procedimiento seguido para el cálculo de esta provisión difiere de las reglas establecidas por la NEIFGSP 008 " Norma sobre el Reconocimiento de las Obligaciones Laborales al Retiro de los Trabajadores en las Entidades del Sector Paraestatal ", que consideran como bases de cálculo para determinar el costo neto del periodo y el pasivo correspondiente sobre la base de años de servicio cumplidos con sueldos proyectados. Esta provisión no se ha visto modificada desde el ejercicio 2004, La



**000015**

Administración del Organismo en el ejercicio 2011 determino mediante un cálculo actuarial el importe de estas obligaciones, estudio que a la fecha no ha sido actualizado.

b) El organismo tiene la política de liquidar la prestación del aguinaldo en dos exhibiciones, la primera se realiza en el mes de diciembre con el pago de la 1 quincena y el resto se liquida en el mes de enero del año siguiente.

### Cuentas por pagar a corto plazo

#### Proveedores por pagar

Al 31 de Diciembre 2015, están integrados como sigue:

	<b>Total</b>
Bienes	121,378,273
Servicios	20,186,313
Honorarios profesionales	636
Arrendamiento	143,644
Servicio Médico	<u>8,476,511</u>
<b>Total de Proveedores por pagar</b>	<b>150,185,377</b>


#### Contratistas por obras públicas por pagar

Al 31 de Diciembre de 2015, están integrados como sigue:

#### Contratistas por obras públicas por pagar

	<b>Total</b>
Contratistas	<u>7,994,714</u>
<b>Total contratistas por obras públicas</b>	<b>7,994,714</b>

Actualmente el organismo está realizando conjuntamente con el área de contraloría los pasivos con los que se cierra el ejercicio 2015 con la finalidad de determinar la factibilidad de dichos pagos.



000016

**Retenciones y contribuciones por pagar a corto plazo**

Al 31 de Diciembre de 2015, están integrados como sigue:

Retenciones Efectuadas	634,935
Derechos de Comisión Nacional del Agua	64,529,784
IVA Traslado	51,593,338
IVA Traslado Recaudado pendiente de depositar	30,310
Impuestos sobre nómina	463,173
Otras retenciones y contribuciones	2,114,866
Retención de nominas – otras (Sindicato)	<u>410,840</u>
<b>Total Retenciones y Contribuciones por Pagar</b>	<b>119,777,247</b>

Al 31 de Diciembre de 2015 se tienen Otras Cuentas por Pagar y se detallan a continuación:

<b>Otras cuentas por pagar a Corto Plazo</b>	<b>Total</b>
Acreeedores diversos	<u>5,778,531</u>
<b>Total de Otras cuentas por pagar</b>	<b>5,778,531</b>
<b>Total pasivo circulante</b>	<b>294,991,053</b>


**Pasivos Diferidos a corto plazo**

**Ingresos Cobrados por Adelantado a corto plazo**

Se recibieron ingresos por concepto de Anticipos al 31 de Diciembre de 2015 y se integran:

**Anticipos**

Anticipos a Consumos	1,331,576
Anticipos de Fraccionadores	52,880
<b>Total Ingresos Cobrados por Adelantado</b>	<u><b>1,384,456</b></u>



000017

Representan el saldo de las cuentas por anticipos realizados por los usuarios durante el ejercicio, provenientes de la prestación de servicio de agua, se tienen como política amortizar dichos anticipos conforme se le factura el servicio de agua potable a los usuarios.

**Provisiones a corto plazo**

Provisión para Demandas y Juicios	<u>1,586</u>
<b>Total de Provisiones a Corto Plazo</b>	<b>1,586</b>

Esta cuenta representa la obligación que tiene el organismo derivado de una demanda laboral con el expediente No 99/00/M, del cual se emitió un laudo.

**Documentos por pagar a corto plazo**

Al cierre del ejercicio 2015 el Organismo no tiene crédito contratado.


**Pasivo no circulante**

**Documentos por pagar a largo plazo**

Créditos Intervenidos SHCP	177,262,172
----------------------------	-------------

Este saldo representa el adeudo de los créditos fincados al Organismo en el año 2003, donde la Administración Local de Recaudación del Servicio de Administración Tributaria de la Secretaría de Hacienda y Crédito Público requirió el pago de este crédito fiscal estableciendo embargo precautorio, señalando como garantía de pago, bienes muebles que forman parte del inventario de activos fijos del Organismo, posteriormente nombró un interventor con cargo a caja con el objeto de recaudar el 10% de los ingresos diarios descontados el pago de sueldos y salarios y créditos preferentes; en el año 2004 por gestiones realizadas por el Gobierno del Estado, se logro levantar la intervención de caja.

El organismo a razón de su antigüedad, tiene considerado solicitar la prescripción del mismo.



000018



## II ) Notas al Estado de Actividades

### Ingresos de Gestión

Los ingresos de gestión del Organismo se obtienen por Derechos por prestación de servicios, Aprovechamiento de Tipo Corriente, convenios y Otros Ingresos y Beneficios varios, mismos que al 31 de Diciembre de 2015 se integran de la siguiente manera:

#### **Ingresos y Otros Beneficios**

##### **Ingresos de la Gestión:**

Derechos	815,918,540
Aprovechamientos de Tipo Corriente	14,822
Participaciones y Aportaciones	24,243,715
Ingresos financieros	2,876,205
Otros Ingresos y Beneficios Varios	<u>4,394,910</u>
<b>Total de ingresos y otros beneficios</b>	<b>847,448,192</b>

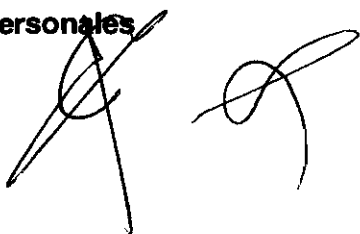
### Gastos y Otras Pérdidas

#### **Gastos de Funcionamiento**

Los gastos de funcionamiento incurridos durante el ejercicio terminado al 31 de Diciembre de 2015, se integra como sigue:

##### **Servicios Personales**

Remuneraciones al Personal de Carácter Permanente	63,023,191
Remuneraciones al Personal de Carácter Transitorio	16,543,352
Remuneraciones Adicionales y Especiales	33,888,626
Seguridad Social	55,000
Otras Prestaciones Sociales y Económicas	<u>77,324,398</u>
<b>Total Servicios Personales</b>	<b>190,834,566</b>



000010

## **Materiales y Suministros**

Materiales de Administración, Emisión de Documento	2,867,975
Alimentos y Utensilios	717,210
Materias primas y materiales de producción	745,186
Materiales y Artículos de Construcción y de Reparación	1,607,131
Productos químicos, farmacéuticos y de laboratorio	5,756,333
Combustibles, lubricantes y aditivos	7,870,536
Vestuario, Blancos, Prendas de Protección y Artículos	289,829
Herramientas, Refacciones y Accesorios Menores	<u>463,296</u>

**Total Materiales y Suministros** **20,317,496**

## **Servicios Generales**

Servicios Básicos ( a )	130,572,066
Servicios de Arrendamiento	486,549
Servicios Profesionales, Científicos y Técnicos	10,203,707
Servicios Financieros, Bancarios y Comerciales	5,962,606
Servicios de Instalación, Reparación, Mantenimiento	6,281,038
Servicios de Comunicación Social y Publicidad	3,232,971
Servicios de Traslado y Viáticos	305,419
Servicios Oficiales	444,469
Otros Servicios Generales ( b ) y ( c )	<u>222,257,888</u>

**Total Servicios Generales** **379,746,713**

a ) En el rubro de **servicios básicos** se incluye el costo de servicio de energía eléctrica por un importe de \$ 129,260,809.29 el cual representa el 18.59%, del total de los gastos generados en este periodo, este insumo es indispensable para la extracción de agua de los pozos que se distribuye a la ciudadanía.

b ) En el rubro de **servicios generales** se incluye el costo del servicio de saneamiento de las aguas residuales generadas en la entidad por un importe de \$ 74,248,766.84 , este renglón representa el 10.68% del total de gastos generados en este periodo, el servicio es proporcionado por la Comisión Estatal de Agua .



000020

c ) En el rubro de **servicios generales** se incluye el costo del servicio T2 Gastos de operación y funcionamiento del sistema acueducto " **EL REALITO** " por un importe de \$ 25,366,268.68 , el cual representa el 3.65% del total de los gastos generados en el periodo.

También se incluye el costo del servicio T3 Volumen de agua en bloque del sistema acueducto " **EL REALITO** " por un importe de \$ 43,771,809.56 , el cual representa el 6.30% del total de los gastos generados en el periodo, servicio proporcionado por la Comisión Estatal de Agua.

**Total de Gastos de Funcionamiento** **590,898,776**

**Transferencias, Asignaciones, Subsidios y Otras Ayudas:**

**Ayudas Sociales**

Ayudas Sociales	32,694,314
Otras ayudas	<u>13,618,975</u>

**Total subsidios y ayudas sociales** **46,313,289**

**Donativos**

Donativos a Instituciones sin fines de Lucro	<u>268,290</u>
--	----------------


**Total Donativos** **268,290**

**Otros Gastos y Perdidas Extraordinarias:**

Depreciación de Bienes	57,771,507
Otros Gastos Varios	<u>62,470</u>

**Total Otros Gastos y Perdidas Extraordinarias** **57,833,977**

**Total Gastos y Otras Perdidas** **695,314,333**



**000021**

### III ) Notas al Estado de Variaciones en la Hacienda Pública

#### Patrimonio Contribuido

Al 31 de Diciembre de 2015 se integran como sigue:

Aportaciones	28,653,021
Donaciones de Capital	<u>529,868,251</u>
<b>Total Patrimonio Contribuido</b>	<b>558,521,272</b>

#### Patrimonio Generado

#### Resultado del ejercicio: Ahorro neto del periodo

El importe del Resultado Integral que se presenta en el Estado de Variaciones en el Patrimonio, es el resultado de la actuación total del Organismo durante el periodo:

Ahorro Neto del periodo por un importe de \$ 152,133,859

#### Resultado de Ejercicios Anteriores

Derivado de la aplicación del decreto de condonación de adeudos y prescripción No 991 publicado el 30 de abril de 2015, así como de depuración de pasivos sin factibilidad de pago, se modifico el resultado de ejercicios anteriores en el periodo Enero-Diciembre por un importe de \$ 21,528,157.69

### IV) Nota al Estado de Flujos de Efectivo

Los periodos considerados para determinar estos estados corresponden a las variaciones determinadas entre los periodos de Diciembre 2015 – Diciembre 2014

	2015	2014
Efectivo	119,000.00	3,753,254.94
Bancos/Tesorería	28,761,573.92	2,520,847.60
Inversiones Temporales (Hasta 3 meses)	40,773,991.73	25,002,083.33
<b>Total Efectivo y Equivalentes</b>	<b>69,654,565.65</b>	<b>31,276,185.87</b>


000022

### Inversiones en bienes muebles

<b>124.1.0.00.00.0000</b>	<b>Mobiliario y Equipo de Administración</b>	
124.1.1.00.00.0000	Muebles de Oficina y Estantería	247,365
124.1.3.00.00.0000	Equipo de Cómputo y de Tecnologías de la Información	824,562
<b>124.2.0.00.00.0000</b>	<b>Mobiliario y Equipo Educativo y Recreativo</b>	
124.2.1.00.00.0000	Equipos y Aparatos Audiovisuales	48,436
124.2.3.00.00.0000	Cámaras Fotográficas y de Video	25,639
<b>124.4.0.00.00.0000</b>	<b>Equipo de Transporte</b>	
124.4.1.00.00.0000	Automóviles y Equipo Terrestre	6,303,894
<b>124.6.0.00.00.0000</b>	<b>Maquinaria, otros equipos y herramientas</b>	
124.6.3.00.00.0000	Maquinaria y Equipo de Construcción	975,233
124.6.4.00.00.0000	Sistemas de Aire Acondicionado, Calefacción y Refrig.	13,697
124.6.5.00.00.0000	Eq. de Comunicación y Telecomunicación	22,674
124.6.6.00.00.0000	Eq. de Generación Eléctrica, Aparatos y Accesorios Eléct.	8,000
124.6.7.00.00.0000	Herramientas y Máquinas-Herramienta	17,497
<b>124.6.9.00.00.0000</b>	<b>Otros Equipos</b>	
124.6.9.01.00.0000	Equipo de cloración	1,044,597
124.6.9.02.00.0000	Medidores	1,907,057
124.6.9.03.00.0000	Equipo de proceso	60,500
	<b>TOTAL</b>	<b>11,499,151</b>

**V) Conciliación entre los ingresos presupuestarios y contables, así como entre los egresos presupuestarios y los gastos contables.**

**La información referente a este punto se encuentra detallada en las páginas 39 y 40.**



**000023**

## B) Notas de Memoria ( Cuentas de Orden )

### Cuentas de Orden Contables y Presupuestarias

#### Cuentas de orden contables:

Al 31 de Diciembre de 2015, el Organismo cuenta con registros en las cuentas de orden como se detallan a continuación:

#### Juicios

Demandas judiciales en proceso de resolución	3,483,733.04
Resolución de demandas en proceso judicial	-3,483,733.04


Dentro de este renglón se incluyen los importes conveniados de los laudos notificados al Organismo por la trabajadora Concepción Salinas González y la pensionada María del Carmen Castillo Gómez , de los cuales el último pago será cubierto en el mes de enero 2016.

#### Derechos Conagua

Derechos de descarga ( Adhesión a decreto )	1,214,381,462.53
Derechos de descarga ( Adhesión a decreto ) ( Cuerpos receptores de las descargas de Aguas Residuales )	1,214,381,462.53

#### • Emisión de Obligaciones:

Con fecha 11 de agosto mediante el número de folio de solicitud Número 925, el organismo se adhirió al decreto por el que se reforman y adicionan diversas disposiciones de la Ley de Coordinación fiscal y de la Ley General de contabilidad Gubernamental publicado en el diario oficial de la federación el 9 de diciembre de 2013 y el acuerdo por el que se emiten las reglas para la aplicación del programa de regularización del pago de derechos y aprovechamientos de agua y derechos de descargas de aguas residuales para los municipios y organismos operadores" publicadas con fecha 14 de agosto del 2014



000024

Esta adhesión complementa las realizadas en base a los Decretos publicados el 23 de Diciembre de 2002, el 17 de Noviembre de 2004, el 24 de Octubre de 2008 y a la Adición al Artículo 51 de la Ley de Coordinación Fiscal Federal, realizada con fecha 31 de Marzo de 2009.

Derivado de lo anterior en el mes de septiembre, el organismo reconoció en dicha adhesión los siguientes importes, sustituyendo los conocidos al 31 de agosto de 2015.

Aguas nacionales	\$ 44, 687, 924.00
Suministro de agua en bloque	\$ 0.00
Cuerpos receptores de las descargas de Aguas Residuales	\$1, 214, 381,462.53

**Valores:** No se tienen

• **AVALES Y GARANTÍAS:**

**Programa Acueducto "EL REALITO"**

En lo que se refiere a avales y garantías para el pago de la contraprestación de la operación del Acueducto "El Realito", de acuerdo a los Decretos 563 y 184 de fechas 27 de diciembre de 2008 y 06 de mayo de 2010, los Ayuntamientos de San Luis Potosí y Soledad de Graciano Sánchez, son deudores solidarios del INTERAPAS, quienes han afectado como garantía sus participaciones federales correspondientes al Fondo General de Participaciones en el Contrato de Crédito en cuenta corriente contingente e irrevocable que INTERAPAS celebró con Banorte por la cantidad de \$ 47,463,689.99 (cuarenta y siete millones cuatrocientos sesenta y tres mil seiscientos ochenta y nueve pesos 99/100 M.N.), a precios del mes de junio de 2010, equivalente a 3 (tres) meses de la contraprestación T2 y T3 "El Realito". Dicha línea de crédito está debidamente inscrita en deuda pública en la Secretaría de Finanzas del Gobierno del Estado de San Luis Potosí y en la SHCP.

El 29 de junio de 2009 se celebra Contrato de "Entrega de Agua" entre INTERAPAS y CEA que define el pago de la contraprestación de las tarifas T2 y T3 de costos fijos y variables de operación y mantenimiento del sistema "El Realito", siendo este la base de la relación entre CEA e INTERAPAS para el pago de la contraprestación.

A la fecha de cierre del mes de Diciembre de 2015, no se ha requerido del Aval y garantía de los municipios de San Luis Potosí ni de Soledad de Graciano Sánchez para el Programa "El Realito", ya que INTERAPAS ha cubierto en tiempo y forma las respectivas contraprestaciones T2 y T3, por lo que no se ha llegado a la afectación de la línea de crédito vigente, y por tanto, tanto de las garantías de ambos municipios.

000025

### **Programa Planta de Tratamiento de Aguas Residuales "EL MORRO"**

En lo conducente a los avales y garantías para el programa de la Planta de Tratamiento de Aguas Residuales El Morro, se siguen los lineamientos de los Decretos legislativos números 563 de fecha 27 de diciembre de 2008, 184 de fecha 06 de mayo de 2010, y 961 de fecha 10 de mayo de 2011, donde se nombra a los ayuntamientos de San Luis Potosí y Soledad de Graciano Sánchez como deudores solidarios de INTERAPAS para la implementación del programa "EL MORRO", cuya garantía son las participaciones federales correspondientes al Fondo General de Participaciones de ambos ayuntamientos.


Dicha garantía quedó establecida en el Contrato de Crédito en cuenta corriente irrevocable y contingente celebrado por INTERAPAS con Banorte el 07 de marzo de 2013, el cual fue actualizado mediante Convenio Modificatorio de fecha 21 de septiembre de 2015, por la cantidad de \$10,219,144.00 (diez millones doscientos diecinueve mil ciento cuarenta y cuatro pesos 00/100 M.N.), a precios de marzo de 2011, equivalente a 3 (tres) meses de la contraprestación "EL MORRO". Dicho contrato de crédito original fue debidamente registrado en la Dirección de Deuda Pública de Entidades y Municipios perteneciente a la Unidad de Coordinación con Entidades Públicas (UCEF) de la SHCP, con fecha 11 de marzo de 2014, con número de registro P24-0314033.

Al mes de Diciembre de 2015, no se ha afectado el aval o garantía para el programa "El Morro" por parte de los Ayuntamientos de San Luis Potosí y Soledad de Graciano Sánchez, ya que para dicho programa aún no se firma el Acta de Inicio de la Construcción.

### **Programa Mejora Integral de la Gestión (MIG) de INTERAPAS**

El aval y garantía para la implementación del Programa de Mejora Integral de la Gestión de INTERAPAS "MIG", está definida en los Decretos legislativos números 563 y 184, publicados en el Periódico Oficial del Estado el 27 de diciembre de 2008 y el 06 de mayo de 2010, en los cuales se dispone que los Ayuntamientos de San Luis Potosí y Soledad de Graciano Sánchez, S.L.P., se constituyan en deudores solidarios del INTERAPAS en la implementación del programa MIG, teniendo como garantía las participaciones federales correspondientes al Fondo General de Participaciones de ambos municipios.

La garantía quedó definida en el Contrato de crédito en cuenta corriente irrevocable y contingente celebrado el 07 de marzo de 2013, que INTERAPAS celebró con BANORTE por la cantidad de \$ 42,133,251.00 (cuarenta y dos millones ciento treinta y tres mil doscientos cincuenta y un pesos 00/100 M.N.), equivalente a 3 (tres) meses de la contraprestación MIG.



000026




Dicho contrato de crédito fue registrado en la unidad de deuda pública de la UCEF de la SHCP, con fecha 11 de marzo de 2014 con número de registro P24-0314034.

Al mes de Diciembre de 2015 no se ha hecho ninguna disposición de dicho contrato de crédito ni se ha requerido de la garantía de los municipios de San Luis Potosí de Soledad de Graciano Sánchez, ya que el programa MIG no ha celebrado el Acta de Inicio.

### **Juicios**

- A.** Juicios de Nulidad.
- B.** Revisiones Fiscales de CONAGUA a INTERAPAS.
- C.** Asuntos penales en los que INTERAPAS es parte.
- D.** Daños patrimoniales presentados en contra de INTERAPAS.
- E.** Recomendaciones hechas por la Comisión Estatal de Derechos Humanos en contra de INTERAPAS.
- F.** Juicios civiles y agrarios llevados por INTERAPAS.
- G.** Créditos fiscales fincados por la Secretaria de Hacienda y Crédito Público, a través del Servicio de Administración Tributaria en contra de INTERAPAS.
- H.** Trámites llevados ante la Procuraduría de la Defensa del Contribuyente derivados de las actuaciones del Servicio de Administración Tributaria en contra de INTERAPAS.
- I.** Solicitudes de trámites ante CONAGUA Delegación San Luis Potosí, a fin de que INTERAPAS acceda a las facilidades administrativas otorgadas por esa dependencia en materia de pago de derechos por la explotación de agua.
- J.** Juicios Laborales
- K.** Observaciones de COEPRIS a INTERAPAS



**000027**

## **A.- JUICIOS DE NULIDAD**

En cifras, la Unidad Jurídica al mes del informe tiene en total 893 juicios activos, llegando durante el mes de Diciembre siete nuevos juicios.

En lo que respecta a números, esta asciende a una cantidad total por \$ 2'306,255.66 pesos.

## **B.- REVISIONES FISCALES DE CONAGUA A INTERAPAS**

De conformidad a las razones expuestas en el informe del mes anterior, este apartado ha causado baja para diciembre de 2015.

## **C.- ASUNTOS PENALES EN LOS QUE INTERAPAS ES PARTE**

Durante el periodo de diciembre del 2015, el Organismo dio puntual seguimiento a las averiguaciones previas presentadas ante la Procuraduría General de Justicia del Estado PGJE por los diversos ilícitos que fueron dados a conocer en informes anteriores.

Durante este periodo INTERAPAS verifico el estatus de las averiguaciones pendientes. En cuanto a aquellas que estaban pendientes de rendir los informes por agentes de la Policía Ministerial, estos aun no han sido rendidos y se tiene programado ir de nueva cuenta con los agentes encargados para ver los avances. En cifras, la cuantía estimada de los asuntos penales asciende a un total de \$ 263,843.00 pesos, (DOSCIENTOS SESENTA Y TRES MIL OCHOCIENTOS CUARENTA Y TRES PESOS 00/100 M.N.). Esto después de dar de baja el monto del toca de apelación 114/2015 al haberse confirmado la sentencia absolutoria de los implicados por el superior jerárquico.

Hecho lo anterior, quedan sin estimar en cuantía las otras averiguaciones reportadas en el periodo de noviembre 2015, ya que aun no se ha determinado la cuantía por parte de los afectados en las averiguaciones respectivas.

Se hace de conocimiento que respecto de la averiguación penal 1183/14 ya cuenta con nuevo número, ahora el de proceso penal que es el 42/2015 el cual se ventila en el Juzgado Menor Mixto en Soledad de Graciano Sánchez.



000028

Ahora bien, durante el mes de diciembre la parte ofendida presentó diversa información como cotizaciones de daños en las cosas y el trabajador pasó su revista mensual para que subsistieran las garantías depositadas.

Actualmente se encuentra el asunto en su trámite normal y gestionando ante el hospital para que rinda su informe en relación a las lesiones que se le atendieron al lesionado y ofendido y una vez hecho lo anterior, integrar información completa a la aseguradora y esta a su vez valore y haga el pago

De igual manera se hace de su conocimiento dentro del toca penal 114/15 de la primera sala, durante este mes se resolvió confirmándose la sentencia absolutoria para el implicado. Para el mes de diciembre causó baja por lo que su saldo también es bajo.

En cuanto a la denuncia penal por robo de equipo de cómputo acaecida durante junta de gobierno, durante este mes no se han recibido informes de la investigación resultante.

En relación a la denuncia por robo de vehículo, a esta le correspondió el número 1441/2015-1 de la Mesa especializada en Robo de Vehículos. A la fecha el vehículo no ha sido recuperado, por lo que se iniciará el trámite correspondiente ante la aseguradora GNP para el pago por pérdida o robo de automotor.

A continuación se inserta tabla que ilustra de manera esquemática los datos más relevantes de los asuntos penales presentados por INTERAPAS en el mes de diciembre de 2015.


No.	TIPO	EVENTO/ DELITO	EXP	ESTADO PROCESAL	CANTIDAD RECLAMADA
1	AVERIGUACION  PREVIA	DAÑO POR GRAFITTI  EN BARDA DE PLANTA	320/2014 MODULO DE MORALES	SE ENTREGARON LAS CONSTANCIAS AL AGENTE DEL MINISTERIO PÚBLICO Y ESTE PROCEDIÓ A CONSIGNAR LA	\$ 4,593.60

000029

		FILTROS		AVERIGUACIÓN AL JUZGADO PENAL EN TURNO.	
2	AVERIGUACION PREVIA	ROBO DE ACUMULADOR Y FRECUENCIA	417/2014 MESA 8	INVESTIGACION/VIGENTE	SIN ESTIMACION
3	AVERIGUACION PREVIA	ROBO DE FRECUENCIA	2363/2014 MODULO DE ABASTOS	INVESTIGACION/VIGENTE	SIN ESTIMACION
4	AVERIGUACION PREVIA	FRAUDE	574/2014 MESA 1	EL AGENTE DEL MINISTERIO PÚBLICO PIDE, DE MANERA ECONÓMICA, SE ACREDITE LA CALIDAD DE APODERADO Y/O REPRESENTANTE LEGAL DE JESÚS AGUILAR DE LA EMPRESA DE RADIO.	\$ 19,440.00
5	AVERIGUACION PREVIA	ROBO DE CAMARA DIGITAL	741/2014	INVESTIGACION/VIGENTE	SIN ESTIMACION
6	AVERIGUACION PREVIA	ROBO EQUIPO DE POZO	AVERIGUACION 483/2015 MESA 1	POR RATIFICAR	SIN ESTIMACION


000030

7	AVERIGUACION PREVIA	AVERIGUACION PREVIA POR DAÑOS. SE DENUNCIA AL ORGANISMO POR SUPUESTOS DAÑOS OCACIONADOS AL DOMICILIO UBICADO EN LA CALLE DE HUASTECOS NUMERO 113	AVERIGUACION 21/15, MODULO DE SIMÓN DÍAZ.	EN INVESTIGACION	SIN ESTIMAR
8	AVERIGUACION PREVIA	AVERIGUACION PREVIA POR DAÑOS DENUNCIAN AL ORGANISMO POR SUPUESTOS DAÑOS CAUSADOS AL DOMICILIO UBICADO EN LA CALLE DE JOSÉ ASUNCIÓN SILVA NUMERO 142 INTERIOR B DE LA COLONIA ISSSTE	INVESTIGACION 105/2015  MESA VIII CENTRAL INVESTIGADOR	EN INVESTIGACION	SIN ESTIMAR
9	AVERIGUACION PREVIA	SE PRESENTO DENUNCIA EN CONTRA DE QUIEN RESULTE RESPONSABLE POR EL DELITO DE FALSIFICACION DE DOCUMENTOS	INVESTIGACION 303/2015, MODULO DE MORALES	Sin rendir oficio de la policía ministerial	SIN ESTIMAR
10	AVERIGUACION PREVIA	SE RECIBIO OFICIO DE COLABORACION	INVESTIGACION	INVESTIGACION. SE ACUDE A CITACIÓN HECHA POR EL	\$ 1,000.00 (MIL PESOS)



000031

		POR PARTE DEL MP DE SOLEDAD DE G.S. EN DONDE EXISTE UNA DENUNCIA POR SUPUESTA FALSIFICACION DE DOCUMENTOS OFICIALES DE INTERAPAS.	499/14 MODULO DE SOLEDAD DE G.S.	AGENTE MINISTERIO PUBLICO.	DEL 00/100 M.N.)
11	AVERIGUACION PREVIA	SE RECIBIO OFICIO DE COLABORACION DENTRO DE LA AV.156/2015, DONDE SE NOS SOLICITA APOYO A FIN DE ENVIAR UNA INSPECCION Y VERIFICAR DAÑOS A UN DOMICILIO.	INVESTIGACION 156/2015 MESA CONCILIADORA ZONA CENTRO	INVESTIGACION	SIN ESTIMAR
12	AVERIGUACION PREVIA	DENUNCIA POR FALSIFICACION DE DOCUMENTOS (CARTAS DE NO ADEUDO) MODULO DE MORALES.	AVP. 404/7/15 MODULO DE MORALES	SIN INFORME DE LA POLICIA MINISTERIAL	SIN ESTIMAR
13	TOCA PENAL	DELITO DE PECULADO	TOCA PENAL 114/15	Resuelto por la sala, confirma sentencia. Causa baja para el informe de diciembre 2015.	\$ 1'597,611.97 (Un Millón Quinientos noventa y Siete Mil Seiscientos once pesos 97/100 m.n.)



000032

14	PROCESO PENAL	LESIONES Y DAÑO EN LAS COSAS	42/15	En proceso penal	\$ 29,000.00  (Veintinueve Mil pesos 00/100 m.n.)
15	Averiguación previa	Robo equipo de cómputo	623/2015	Con oficio para la policía ministerial en investigación	\$ 19,910.00 pesos
16	Averiguación previa	Robo camioneta		Robo de camioneta del Organismo (sigue sin aparecer el vehículo y ningún dato)	\$ 189,900.00 pesos

#### D.- DAÑOS PATRIMONIALES PRESENTADOS EN CONTRA DE INTERAPAS

En el mes que se informa, se recibieron dos solicitudes de reclamación de daño patrimonial en contra del Organismo, una de ellas deriva de un Juicio Contencioso Administrativo promovido por Banco Famsa S.A., así como otra que hasta el momento no han sido registrada ni radicada. Este último asunto versa sobre un boiler que se dañó debido a la mala calidad del agua, según dicho del usuario y reclama un pago de \$2,900.00 pesos, así como también se dio seguimiento a los diversos expedientes.

Se dio de baja el asunto de LAURA ANGELINA GARCIA ZUGASTI por la cantidad de \$1,278 dado que se notificó la resolución negativa a la reclamación de daño patrimonial hecha por la solicitante.

En cuanto a montos, la cantidad total resultante de las solicitudes de daño patrimonial equivalen a \$ 208,040.81 pesos.

A continuación se inserta tabla que ilustra de manera esquemática los datos más relevantes de los daños patrimoniales presentados por ciudadanos en contra de INTERAPAS actualizada al mes de diciembre de 2015.



000033

**DAÑOS PATRIMONIALES PROMOVIDOS EN CONTRA DEL ORGANISMO**

No	TIPO	NOMBRE	EXP	ESTADO	CANTIDAD POSIBLE A COBRAR
01	RECLAMACION POR DAÑO PATRIMONIAL	ROBERTO MARTINEZ HERNANDEZ	UJ/DP/002/2013	NOTIFICAR RESOLUCION	\$23,620.00 (VEINTITRES MIL SEISCIENTOS VEINTE PESOS)
02	RECLAMACION POR DAÑO PATRIMONIAL	ENRIQUE VEGA HERNANDEZ	UJ/DP/006/13	NOTIFICAR RESOLUCION	\$3,107.01 (TRES MIL CIENTO SIETE PESOS 01/100 M.N.)
03	RECLAMACION DAÑO PATRIMONIAL	JAIME A. HERNANDEZ RODRIGUEZ	UJ/DP/007/13	NOTIFICAR RESOLUCION	\$8,170.00 (OCHO MIL CIENTO SETENTA PESOS)
04	RECLAMACION POR DAÑO PATRIMONIAL	VICTOR MANUEL LOPEZ TORRES	UJ/DP/002/2014	Sin movimiento procesal	\$78,495.80 (SETENTA Y OCHO MIL CUATROCIENTOS NOVENTA Y CINCO PESOS 80/100 M.N.)
05	RECLAMACION POR DAÑO PATRIMONIAL	YHAERIT LUIS GERARDO AGUILAR SILVA	UJ/DP/003/2014	NOTIFICAR RESOLUCION	\$7,500.00 (SIETE MIL QUINIENTOS PESOS)
06	RECLAMACION POR DAÑO PATRIMONIAL	JORGE CORDOVA SANTAMARIA	UJ/DP/004/2014	SIN NOTIFICAR.	\$ 3,410.00  (TRES MIL CUATROCIENTOS DIEZ PESOS 00/100 M.N.)
07	RECLAMACION POR DAÑO PATRIMONIAL	JORGE CORIA RIVERA	UJ/DP/005/2014	NOTIFICAR ACUERDO	\$ 5,500.00  (CINCO MIL QUINIENTOS PESOS)

000034



					00/100 M.N.)
08	RECLAMACION POR DAÑO PATRIMONIAL	CARLOS RODRIGUEZ A.	UJ/DP/008/2014	NOTIFICAR RESOLUCION	\$3,302.00 (TRES MIL TRECIENTOS DOS PESOS
09	RECLAMACION DE DAÑO PATRIMONIAL	LUIS VILLEGAS VIRAMONTES	UJ/DP/001/2015	SE REPARA PARCIALMENTE SU VIVIENDA	NO SEÑALO MONTO
10	RECLAMACION DE DAÑO PATRIMONIAL	LAURA ANGELINA GARCIA ZUGASTI	UJ/DP/003/2015	SE NOTIFICÓ LA RESOLUCION A LA QUEJOSA/ CONCLUIDO	\$1,278.00, pesos
11	RECLAMACION DE DAÑO PATRIMONIAL	GILBERTO DE JESUS TORRES RAMIREZ	UJ/DP/004/2015	SE RECIBIO INFORME DE LA UNIDADES INVOLUCRADAS	SIN ESTIMAR
12	RECLAMACION DE DAÑO PATRIMONIAL	FRANCISCO RENOVATO IBARRA	UJ/DP/005/15	PROYECTO DE RESOLUCIÓN EN REVISIÓN PARA NOTIFICAR	\$45,000.00 pesos
13	RECLAMACION DE DAÑO PATRIMONIAL	FRANCISCO CARREON CUEVAS	UJ/DP/06/15	SE NOTIFICA POR ESTRADOS	NO AGREGO COTIZACION.
14	RECLAMACION DE DAÑO PATRIMONIAL	ARMANDO EDUARDO VENTURA CANTÚ	UJ/DP/07/15	SE NOTIFICA RADICACION Y SE LE REQUIERE PARA SUBSANAR DOCUMENTOS PENDIENTES CON APECIBIEMIENTO	\$4,900.00 pesos
15	RECLAMACION DE DAÑO PATRIMONIAL	HERLINDO LUCERO ORDUÑO	UJ/DP/08/15	SE NOTIFICA RADICACIÓN Y SE LE REQUIERE PARA SUBSANAR DOCUMENTOS PENDIENTES CON	\$15,000.00 pesos

000035

				APERCEBIMIENTO	
16	RECLAMACIÓN DE DAÑO PATRIMONIAL	KARLA TACEA GARCIA	UJ/DP/09/2015	SE ENCUENTRA EN ETAPA DE CONTESTACIÓN Y OFRECIMIENTO DE PRUEBAS	\$7,136.00 pesos
17	RECLAMACION DE DAÑO PATRIMONIAL	MAGDA RODRÍGUEZ	POR REGISTRAR		SIN ESTIMAR
18	RECLAMACION DE DAÑO PATRIMONIAL	JOSEFINA BAHENA ACOSTA	POR REGISTRAR		\$2,900.00 pesos
19	RECLAMACIÓN DE DAÑO PATRIMONIAL DERIVADO DE UN JUICIO DE NULIDAD	BANCO AHORRO FAMSA, SA	1939/2015/I	SE DA CONTESTACIÓN	\$29,653.93 pesos

Se hace la aclaración que por error involuntario, se listó un asunto patrimonial a nombre de Magda Rodríguez, siendo esto inexacto puesto que se trata de una solicitud de copias certificadas a nombre de Marco Antonio Rodríguez. Hecha la anterior precisión, se corregirá la lista de daños patrimoniales para el mes de enero 2016.

**E.- RECOMENDACIONES HECHAS POR LA COMISIÓN ESTATAL DE DERECHOS HUMANOS EN CONTRA DE INTERAPAS**

Durante el mes de diciembre de 2015 el Organismo recibió dos quejas presentadas ante la Comisión, en una de ellas reclamó problemas por obras inconclusas y la otra por el deceso de una persona al caer a una alcantarilla. Durante este periodo no se concluyeron cuatro quejas.



000036

Al cierre del mes se reportan 26 quejas activas.

A continuación se inserta tabla con los datos más relevantes de los asuntos que llegaron procedentes de la Comisión Estatal de los Derechos Humanos actualizada al mes de diciembre de 2015.

### ASUNTOS RECIBIDOS EN EL MES DE DICIEMBRE DE 2015


[REDACTED]						
1425/15	PERSONA FALLECIDA EN PERIFERICO NORTE	30/NOVIEMBRE/15	TRAMITE	ESTA QUEJA SE SIGUE DE OFICIO, PERSONA FALLECIDA POR ALCANTARILLA ABIERTA	CEDH	TRAMITE
1522/15	SANDRA NOYOLA HERNANDEZ	16/DICIEMBRE/2015	TRAMITE	SE QUEJA POR OBRAS INCONCLUSAS POR DRENAJE COLAPSADO	CEDH	TRAMITE

### F.- JUICIOS CIVILES Y AGRARIOS LLEVADOS POR INTERAPAS.

En cuanto a juicios del orden civil, se informa se siguió insistiendo con la ratificación del apoderado legal de la parte actora sin que se haya verificado tal. Es menester hacer mención que el apoderado legal de Fármacos Especializados tiene su residencia en la ciudad de México, lo que hace que ha extendido el tiempo para la ratificación del escrito de cuenta. De no hacerse lo anterior, no se podrá dar de baja el expediente aunque ya se haya pagado.

En cuanto a los expedientes civiles listados en el mes anterior, se informa lo siguiente:

El cuanto al expediente 1039/2012, en el que el actor, ante el juzgado quinto de lo civil controvertió la posesión de varios predios y del cual uno de ellos le reclama a INTERAPAS dado que en aquel se perforó un pozo. En el mes de diciembre por parte de INTERAPAS autorizó a profesionistas para promover, según los intereses del Organismo.



000037

En cuanto al expediente 1536/2013 en el cual el actor controvertió al demandado una servidumbre de paso ya que su toma de agua así como el desagüe quedó en otro predio. En el mes de diciembre por parte de INTERAPAS autorizó a profesionistas para promover, según los intereses del Organismo.

En cuanto al expediente 1738/2013 en el cual el actor consignó cantidades por el servicio de agua potable. En el mes de diciembre por parte de INTERAPAS autorizó a profesionistas para promover, según los intereses del Organismo.

En cuanto al expediente 1652/2014, este también es por consignación de pago por el servicio de agua potable. En el mes de diciembre por parte de INTERAPAS autorizó a profesionistas para promover, según los intereses del Organismo.


En cuanto al expediente 235/2014 dentro del cual el actor consignó cantidades por el servicio de agua potable, dado que este se niega a cubrir las cantidades por adeudos anteriores.

En cuanto al expediente 1440/2015 promovido por SOFÍA TEQUIANES HERNANDEZ en contra de INTERAPAS derivado de la la privación que sufrió de parte de su propiedad por un paso por el que cruzan los camiones y trabajadores de INTERAPAS al interior del predio donde se tiene el pozo periférico norte. En ese particular, durante este mes no se resolvió el incidente planteado por falta de personalidad, siendo este una condicionante para el avance procesal en el juicio principal.

En lo que respecta al expediente 474/2014 sustanciado en el Tribunal Agrario número 25 con sede en esta ciudad capital, el mismo durante el mes de diciembre de 2015 no tuvo movimiento procesal.

**G.- CRÉDITOS FISCALES FINCADOS POR LA SECRETARIA DE HACIENDA Y  
CRÉDITO PÚBLICO, A TRAVÉS DEL SERVICIO DE ADMINISTRACIÓN TRIBUTARIA EN  
CONTRA DE INTERAPAS.**

INTERAPAS, al mes de diciembre de 2015 solo subsiste el expediente 2744/2014 relativo al crédito fiscal BOO.E.42-1853 en lo que hace a la devolución de documentos. Procesalmente el asunto está concluido.



**000038**

## **H.- TRÁMITES LLEVADOS ANTE LA PROCURADURÍA DE LA DEFENSA DEL CONTRIBUYENTE DERIVADOS DE LAS ACTUACIONES DEL SERVICIO DE ADMINISTRACIÓN TRIBUTARIA EN CONTRA DE INTERAPAS.**

Como ha sido informado en los meses anteriores, ya solo queda una queja ante tal representación del contribuyente, siendo la que subsiste la marcada con el número 01395-SLP-QR-193-2014.

Se reitera que ésta Queja al mes de diciembre 2015 sigue en reserva y no se ha dictado providencia alguna por parte de PRODECON.

En cuanto al juicio de amparo contra la resolución de la Sala Regional de San Luis Potosí que confirmó la resolución de emitida por el SAT de no devolver el impuesto solicitado, se informa que al día de la fecha aún no ha concluido el juicio constitucional.

## **I.- SOLICITUDES DE TRÁMITES ANTE CONAGUA DELEGACIÓN SAN LUIS POTOSÍ (PRORROGAS).**

Ambos trámites, a saber, el expediente SLP-L-1325-19-12-14 que corresponde al Municipio de Soledad de Graciano Sánchez y al expediente SLP-L-1324-19-12-14 que corresponde al Municipio de San Luis Potosí se les dio el seguimiento correspondiente por haber sido trámites presentados en el mes de diciembre de 2014.

Al mes de diciembre que se informa, ambas solicitudes de ingreso así como la información aportada se encuentra en estado de validación por la misma Comisión Nacional del Agua, con sede en la ciudad de México. Al momento que emita CONAGUA resolución en cuanto a las prorrogas de dichos títulos de concesión, ésta podrá condenar al Organismo al pago de multas y sanciones. Estos trámites se refieren únicamente a los aprovechamientos de las fuentes de agua.

## **J.- JUICIOS LABORALES**

Durante el mes que se informa, se encuentran registrados 14 expedientes laborales, de los cuales se encuentran en diversas etapas del procedimiento como son las comparecencias a audiencias iniciales, ofrecimientos de pruebas, desahogos de pruebas y la realización de distintos convenios y pagos de los mismo para dar por terminada la contienda laboral e incluso en juicio de amparo en los cuales INTERAPAS tuvo que erogar distintas cantidades a fin de solventar obligaciones que la Junta Local de Conciliación y Arbitraje así dispuso; por

000039

lo que los citado 14 expedientes y/o juicios laborales al mes que se informa representan un pasivo aproximado por la cantidad de \$ 4'664,070.44 pesos.

#### **K.- OBSERVACIONES DE COEPRIS A INTERAPAS**

Este apartado como se informó en el reporte del mes anterior la Unidad Jurídica de INTERAPAS produce la contestación a los dictámenes emitidos por COEPRIS respecto a las observaciones que le hace y esa labor se realiza de manera conjunta con la información que rinden las diversas áreas.

Como es de su conocimiento, el incumplimiento a las medidas sanitarias podría acarrear multas que van desde los 16 mil a los 32 mil salarios mínimos sin perjuicio de sanciones a los funcionarios públicos responsables de solventarlas.

De facto, se atendieron en el mes de diciembre treinta y un contestaciones, teniendo a la fecha 111 trámites en activo, contabilizando actas. Durante este periodo se notificó la culminación de dos verificaciones.

- **Contratos para inversión mediante proyectos para prestación de servicios ( PPS ) y similares**

##### **Contrato de Prestación de Servicio "EL REALITO"**

El 03 de julio de 2009, la Comisión Estatal del Agua, la empresa Aquos El Realito, S.A. de C.V., con la comparecencia del INTERAPAS, celebraron Contrato de Prestación de Servicios (CPS) a 25 años "El Realito". Las obras del Acueducto "El Realito", se concluyeron en el mes de octubre de 2014, pero aún con pendientes constructivos, por lo que al mes de Diciembre de 2015 aun no concluyen dichos pendientes, a pesar del que el Acueducto "El Realito" inició su operación a partir del 09 de enero de 2015.

Con fecha 29 de junio de 2009, INTERAPAS y la Comisión Estatal del Agua (CEA) celebran el Contrato de Prestación de Servicios para la Entrega de Agua, a través del cual se establecen los mecanismos para la compra-venta de agua en bloque del Acueducto "El Realito", así como la forma de pago de la contraprestación en sus componentes T2 (Costos Fijos de operación) y T3 (Gastos variables de operación). El 16 de diciembre de 2010, se



000040  
35


celebró entre INTERAPAS y CEA, el Primer Convenio Modificatorio al Contrato de Entrega de Agua, para ajustarse a las disposiciones del Decreto legislativo 184 de fecha 06 de mayo de 2010.

El 09 de Enero de 2015, la CEA y Aquos El Realito, S.A. de C.V., firmaron el ACTA DE INICIO DE OPERACIÓN del Acueducto El Realito, con lo cual se inicia la entrega de agua en los tanques “Hostal”, “Termal” y “Tangamanga I –Balcones”, periodo para el pago de la contraprestación del Acueducto para las tarifas T2 (Gastos fijos de Operación y mantenimiento) y T3 (Gastos variables de Operación y mantenimiento), para lo cual se sigue las líneas del tiempo que se presentan en la siguiente lámina.

T2n (Costos Fijos de Operación)	
Previo de Estimación (Interno)	██████████
CEA notifica a INTERAPAS estimación	██████████
Revisión INTERAPAS (oficial CEA-INT) preliminar	██████████
Revisión CPS AQUOS	██████████
Presentación de Estimación AQUOS a CEA	██████████
Revisión de Estimación (plazo Oficial CEA)	██████████
Presentación de Factura c/copia a FISO	██████████
Presentación Factura CEA a INTERAPAS	██████████
Días FISO (CPS REALITO) para Pago	██████████
Días FISO (INTERAPAS) para Pago	██████████
NO pago de T2 activa LCC	██████████
Límite Máximo de Pago	██████████

T3n (costos variables de Operación)	
Previo de Estimación (Interno)	██████████
CEA notifica a INTERAPAS estimación	██████████
Revisión INTERAPAS (oficial CEA-INT) preliminar	██████████
Revisión CPS AQUOS	██████████
Presentación de Estimación AQUOS a CEA	██████████
Revisión de Estimación (plazo Oficial CEA)	██████████
Presentación de Factura c/copia a FISO	██████████
Presentación Factura CEA a INTERAPAS	██████████
Días FISO (CPS REALITO) para Pago	██████████
Días FISO (INTERAPAS) para Pago	██████████
NO pago de T3 activa LCC	██████████
Límite Máximo de Pago	██████████

Para el periodo de corte al mes de Diciembre de 2015, se recibieron para pago de la contraprestación El Realito, las facturas que emite la Comisión Estatal del Agua al Organismo Operador, por los siguientes montos, incluyendo el IVA:



000041

Mes 54, del 25 de Noviembre al 24 de Diciembre de 2015:

T2. Factura No. A-16938, \$ 2,988,288.59

T3. Factura No. A-16939, \$ 4,964,620.61

**Suma:** \$ 7,952,909.20

Volumen: 347 Ips

### Contrato de Prestación de Servicio "EL MORRO"

El 13 de agosto de 2009, la CEA y la empresa Ecoaqua de San Luis Potosí, S.A. de C.V., con la comparecencia de INTERAPAS, celebraron Contrato de Prestación de Servicios (CPS) para el tratamiento de aguas residuales en el municipio de Soledad de Graciano Sánchez, S.L.P.; el 15 de mayo de 2013 se celebró el primer convenio modificatorio al CPS "El Morro".

El 01 de abril de 2009, la CEA e INTERAPAS, celebraron el Contrato de Servicios de tratamiento de aguas residuales "EL MORRO", a través del cual se establecen las competencias de ambas dependencias en la implementación del programa "EL MORRO".

Se cuenta con un proyecto de Convenio Modificatorio del Contrato de Servicios de Tratamiento de Aguas Residuales, el cual aún está en revisión en la Comisión Estatal del Agua.

En la siguiente tabla se presenta el porcentaje de aportación para el proyecto de la Planta de Tratamiento de Aguas Residuales "EL MORRO".

Nombre del proyecto	Importe del proyecto (miles de pesos)	Importe de la inversión (miles de pesos)	Porcentajes de aportación				Plazo del proyecto	Año estimado de Inicio del proyecto
			Federal (FONADIN)	Estado	Municipal	Empresa		
Planta de Tratamiento de Aguas Residuales "EL MORRO"	\$361'750 (a precios de mayo de 2009) + IVA	\$395'005 + IVA (a precios de mayo 2009)	40%	0%	0%	60% (35% crédito y 25% capital de riesgo)	240 meses (24 meses proyecto Ejecutivo y construcción. y 216 meses operación)	2015

Al mes de Diciembre de 2015, no se ha celebrado el Acta de Inicio de la Construcción "El Morro".

000042



**Contrato de Prestación de Servicio "MIG"**

El 12 de abril de 2012, se celebró el Contrato de Prestación de Servicios (CPS) del Programa de Mejora Integral de la Gestión MIG entre INTERAPAS y la empresa Mejora integral de San Luis Potosí, S.A. de C.V., en el cual se establecen los mecanismos para el pago de la contraprestación por los servicios que preste la empresa a INTERAPAS para el incremento de las eficiencias física y comercial de INTERAPAS. El 06 de mayo de 2012, se celebra el primer convenio modificadorio al CPS "MIG", fundamentalmente para definir la modificación a la estructura financiera de la empresa Mejora Integral de San Luis Potosí, S.A. de C.V.

A la fecha, se cuenta con una 7ª Prórroga ante el Fondo Nacional de Infraestructura (FONADIN), para asegurar los recursos a fondo perdido otorgados por el FONADIN, misma que concluiría el 08 de diciembre de 2015.

En la siguiente tabla se presenta el porcentaje de aportación para el proyecto de la Mejora Integral de la Gestión de INTERAPAS.

Nombre del proyecto	Importe del proyecto (miles de pesos)	Importe de la inversión (miles de pesos)	Porcentajes de aportación				Plazo del proyecto	Año estimado de inicio del proyecto
			Federal (FNI)	Estado	Municipal	Empresa		
Programa Mejora Integral de la Gestión (MIG)	\$923'884 (a precios de Feb. 2012) + IVA	\$959'082 + IVA (a precios de feb 2012)	39.77%	0%	0%	25.95% (capital de riesgo) 34.28% (crédito)	144 meses	2015

Interapas solicitó en el mes de diciembre de 2015, una séptima prórroga al Fondo Nacional de Infraestructura para el Apoyo Financiero al MIG que concluiría en el mes de junio de 2016; sin embargo, al cierre del mes de Diciembre de 2015, el FONADIN aún no otorga la prórroga solicitada.

Al mes de Diciembre de 2015, aún no se firma el Acta de Inicio de las acciones del Programa de Mejora Integral de INTERAPAS (MIG).

• **Bienes concesionados o en comodato**

El organismo para poder realizar sus funciones tiene en comodato diversos predios.

000043

## PRESUPUESTARIAS

**CUENTAS PRESUPUESTARIAS:** De conformidad con la Ley General de Contabilidad Gubernamental y la Normatividad emitida en el Plan de Cuentas, las cuentas de orden presupuestarias para el ejercicio 2015 se aprobaron de acuerdo a lo siguiente:

### Cuentas de Ingresos.

El Presupuesto de Ingresos fue aprobado por la Junta de Gobierno mediante Acta No. Centésima Trigésima Tercera Sesión Ordinaria en el Acuerdo 4/SO/133/14 del 29 de Octubre de 2014 para el Ejercicio 2015, por un importe de \$1,089,016,000.00, en el mes de Julio fue aprobado por la Junta de Gobierno, en el Acta No. 21, sesión extraordinaria de fecha 17 de Julio una Adecuación al Presupuesto disminuyendo los Ingresos que no se van a recibir y por consiguiente se adecuan los Egresos, en una disminución de \$ 147,095,000.00, aprobando un Presupuesto Modificado por la cantidad de \$ 941,921,000.00, al cierre del ejercicio 2015 los Ingresos Presupuestales se ajustaron a los Ingresos Devengados de conformidad a la ley de presupuesto, contabilidad y gasto público para el Municipio y Organismos del estado de San Luis Potosí


Los Ingresos Devengados acumulados al mes de Diciembre de 2015 fueron de \$ 847,448,192.54, los cuales no incluyen el impuesto al valor agregado.

Los Ingresos efectivamente cobrados al mes de Diciembre fueron \$ 626,324,730.89 los cuales incluyen anticipos por servicio de agua y representan un porcentaje del **73.91%** contra los Ingresos Devengados. Y un porcentaje de avance del **73.90 %** contra los ingresos presupuestales modificados al 31 de diciembre en el presente ejercicio. El estado analítico de Ingresos Presupuestales no refleja los Anticipos por servicio de agua e Impuesto al valor agregado ya que no son partidas presupuestales.

### Cuentas de Egresos

El Presupuesto de Egresos para el Ejercicio 2015 se realizó de acuerdo al Presupuesto de Ingresos que fue aprobado por la Junta de Gobierno en la Centésima Trigésima Tercera Sesión Ordinaria en el Acuerdo 4/SO/133/14 del 29 de Octubre de 2014, por un importe de \$1,089,016,000.00, el cual incluye \$ 123,540,501.00 de ADEFAS, quedando con ello en igualdad de circunstancias con respecto al Presupuesto de Ingresos, de conformidad al Art. 10 de la Ley de Presupuesto Contabilidad y Gasto Publico para los Municipios del Estado de San Luis Potosí.

En el mes de Julio fue aprobado por la Junta de Gobierno, en el Acta No. 21 en sesión extraordinaria de fecha 17 de Julio una Adecuación al Presupuesto General disminuyendo los Ingresos que no se van a recibir y por consiguiente se adecuan los Egresos, en una disminución de \$ **147,095,000.00**, aprobando un Presupuesto Modificado



000044

por la cantidad de \$ **847,448,192.54**. Al cierre del ejercicio el presupuesto de Egresos se ajuste al mismo importe de los ingresos devengados, con la finalidad del presupuesto final sea igual en importe en los ingresos y los egresos de conformidad con la ley de presupuesto, contabilidad y gasto público para el Municipio y Organismos del estado de San Luis Potosí

El presupuesto de Egresos devengado al mes de Diciembre ascendió a \$ **803,672,526.26** los cuales incluyen ADEFAS por un importe de \$ **111,732,747.02**

El presupuesto ejercido y pagado al mismo mes ascendió a \$ **632,493,017.66** los cuales incluyen un pago de ADEFAS de \$ **107,206,883.21**

### **C) Notas de Gestión Administrativa**

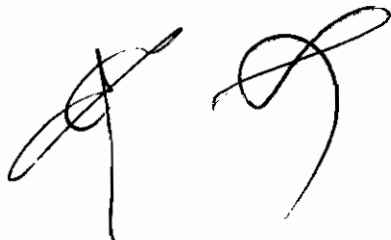
#### **1.- Panorama Económico y Financiero**

De conformidad con nuestro presupuesto de Ingresos autorizado en la junta de Gobierno No. Centésima Trigésima Tercera Sesión Ordinaria en el Acuerdo 4/SO/133/14 del 29 de Octubre de 2014 para el Ejercicio 2015 se autorizó un Presupuesto de Ingresos anual por un Importe de \$ 1'089,016,000.00

En el mes de Julio fue aprobado por la Junta de Gobierno, en el Acta No. 21 en sesión extraordinaria de fecha 17 de Julio una Adecuación al Presupuesto General disminuyendo los Ingresos que no se van a recibir y por consiguiente se adecuan los Egresos, en una disminución de \$ **147,095,000.00**, aprobando un Presupuesto Modificado por la cantidad de \$ **941,921,000.00**. Al cierre del ejercicio el presupuesto de Egresos se ajustó al mismo importe de los ingresos devengados, con la finalidad que el presupuesto final sea igual en importe en los ingresos y los egresos de conformidad con la ley de presupuesto, contabilidad y gasto público para el Municipio y Organismos del estado de San Luis Potosí

Al mes de Diciembre tenemos un devengado de Ingresos (facturación) por un Importe de \$ **847,448,192.54**

El ingreso recaudado efectivamente al mismo periodo es de un importe de \$ **626,324,730.89** que corresponde al **73.91%** comparado con el devengado registrado a Diciembre de 2015.



**000045**

## **2.- Autorización e Historia**

### **Fecha de creación del ente**


De acuerdo con el Decreto publicado en el Periódico Oficial del Gobierno Libre y Soberano de San Luis Potosí, el 12 de agosto de 1996, fue creado el Organismo Intermunicipal de Agua Potable, Alcantarillado, Saneamiento y servicios conexos de los municipios de Cerro de San Pedro, San Luis Potosí y Soledad de Graciano Sánchez (Interapas) y recibe los bienes y obligaciones que a la fecha de su creación, tenían los organismos paramunicipales denominados Comisión de Agua Potable, Alcantarillado y Saneamiento ( COAPAS ) del Municipio de Soledad de Graciano Sánchez y El Sistema de Agua Potable, Alcantarillado y Saneamiento ( SIAPAS) del Municipio de San Luis Potosí, así como los bienes y obligaciones que tenía destinados y/o concertados para la prestación de servicios de agua potable, alcantarillado y saneamiento, el Municipio de Cerro de San Pedro.

### **Principales cambios en la estructura**

El 29 de Diciembre de 2001, fue publicada en el Periódico Oficial del Gobierno del Estado de San Luis Potosí, la Ley de Agua Potable, Alcantarillado, Tratamiento y Disposición de Aguas Residuales para el Estado y Municipios de San Luis Potosí, misma que establece que los Organismos Operadores Intermunicipales contarán con una Junta de Gobierno, un Director General, un Consejo Consultivo y con el Personal Técnico y Administrativo que requiera para su funcionamiento.

Interapas cambió la estructura de su Órgano de Gobierno de Consejo de Administración a Junta de Gobierno para adecuarse a la publicación antes citada. La Junta de Gobierno quedó legal y formalmente instalada el 25 de Enero de 2002.

Con fecha 12 de Enero de 2006 se publica en el Periódico Oficial del Estado la Ley de Aguas para el Estado de San Luis Potosí, con la cual se abroga la Ley de Agua Potable, Alcantarillado, Tratamiento y Disposición de Aguas Residuales para el Estado y Municipios de San Luis Potosí, publicada el 29 de Diciembre de 2001.




000046

### 3. Organización y Objeto Social

#### **Objeto social, principal actividad y régimen jurídico.**

El propio Decreto de creación establece que Interapas, forma parte del Sistema Estatal de Agua Potable, Alcantarillado y Saneamiento, tiene personalidad Jurídica y Patrimonio propios y por objeto la prestación de los servicios de agua potable, alcantarillado y saneamiento de los centros de población y asentamientos humanos de las zonas urbanas de sus jurisdicciones, y tendrá sin perjuicio de lo dispuesto por la ley de aguas para el Estado de San Luís potosí, las siguientes obligaciones:

- A) Prestar a los habitantes de los Municipios de Cerro de San Pedro, San Luis Potosí y Soledad de Graciano Sánchez los servicios públicos de agua potable, alcantarillado y saneamiento en los términos de la ley de la materia.
  
- B) Informar al Congreso del Estado y a cada uno de los Municipios que lo integran, de cada una de las sesiones de la Junta de Gobierno, mediante el envío del acta respectiva al día siguiente de celebrada ésta.
  
- C) Informar mensualmente al Congreso del Estado y a cada uno de los Municipios que lo integran, del Estado Financiero del Organismo Operador enviando copia de los documentos que respalden dicha información.
  
- D) Enviar para su conocimiento, Informe Anual a los Ayuntamientos miembros, sobre el estado que guarda el Organismo Intermunicipal en lo Financiero, Administrativo y Contable, así como de los trabajos y obras realizadas durante el periodo.
  
- E) Turnar al Congreso del Estado el mismo Informe Anual para su conocimiento. El Congreso solicitará si lo considera necesario, la opinión de los Ayuntamientos.
  
- F) Aplicar exclusivamente en los Servicios Públicos de Agua Potable, Alcantarillado y Saneamiento los ingresos que recaude, obtenga o reciba.



000047

## **Ejercicio Fiscal**

El Ejercicio fiscal comprende del 1º de Enero de 2015 al 31 de Diciembre de 2015.

### **Consideraciones fiscales del ente:**

El Organismo Intermunicipal de Agua Potable, Alcantarillado, Saneamiento y Servicios Conexos de los Municipios de Cerro de San Pedro, San Luis Potosí y Soledad de Graciano Sánchez (INTERAPAS) está obligado al pago de los Derechos por Uso o Aprovechamiento de Bienes de Dominio Público de la Nación, como cuerpos receptores de las Descargas de Aguas Residuales y por el uso, Explotación o Aprovechamientos de Aguas Nacionales que establece la Ley Federal de Derechos.

De acuerdo con La Ley del Impuesto al Valor Agregado, debemos aceptar la traslación del impuesto y en su caso, pagar el impuesto y trasladarlo con base en los preceptos establecidos en la mencionada Ley.

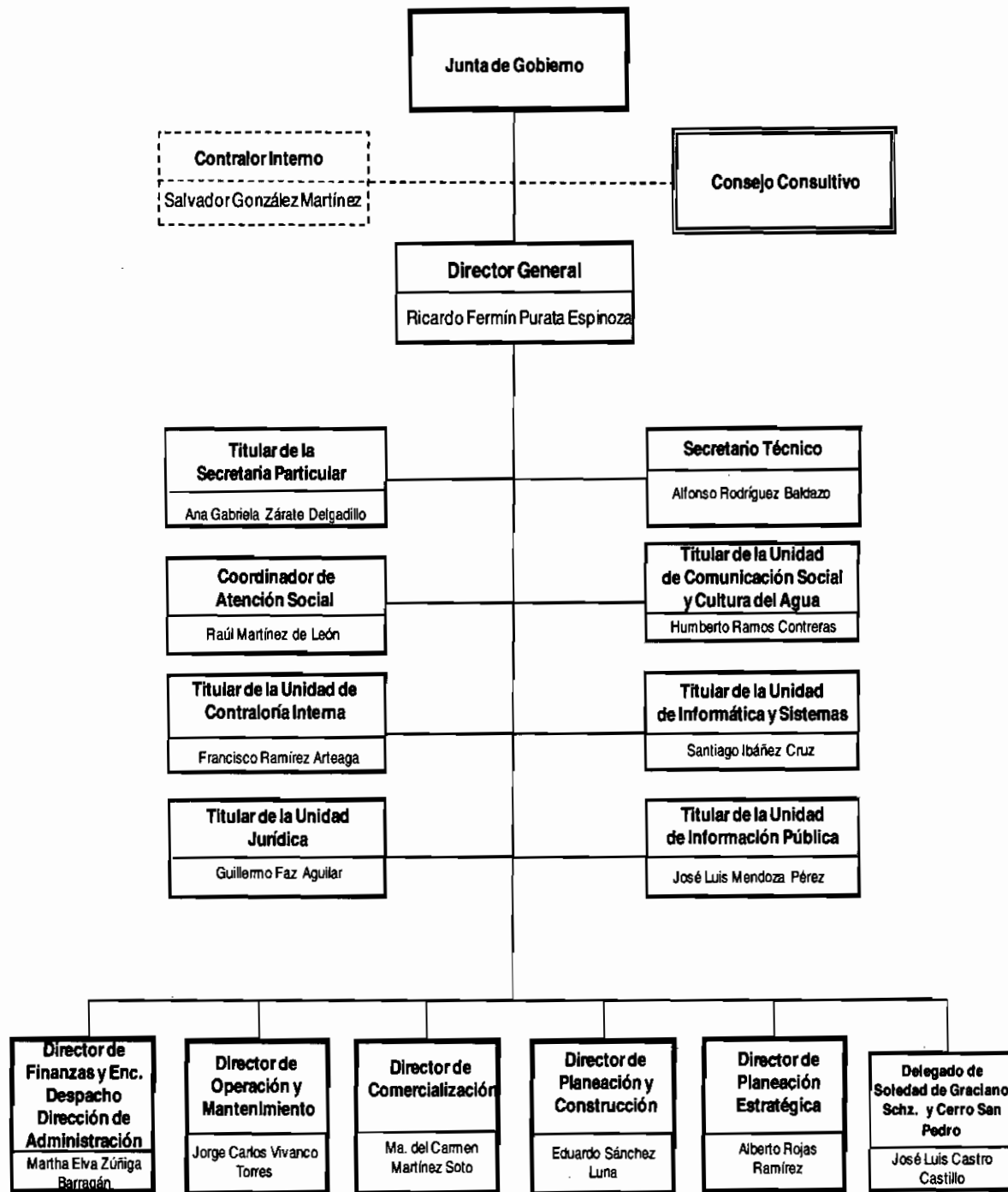
El Organismo está considerado como no contribuyente del Impuesto Sobre la Renta, por lo que sólo está obligado a retener el Impuesto Sobre la Renta a cargo de terceros, como son Personas Físicas por salarios pagados, arrendamiento de bienes inmuebles y por la prestación de servicios independientes.



000048

Estructura organizacional básica al 31 de Diciembre de 2015:

## DIRECCIÓN GENERAL



000049

**Fideicomisos, mandatos y análogos de los cuales es Fideicomitente o Fideicomisario.**

**Fideicomiso 10164-12-207 "EL REALITO"**

El contrato de Fideicomiso irrevocable de inversión, administración y fuente de pago 10164-12-207, se celebró el 16 de marzo de 2011, suscrito entre el Prestador de Servicios Aquos El Realito, S.A. de C.V., la Comisión Estatal del Agua, INTERAPAS Banco Santander como acreditante y Banco del Bajío como fiduciario, en el cual también está afecta la línea de crédito "El Realito" por la cantidad de \$47,463,689.99. El 31 de julio de 2014, se celebra el Segundo Convenio Modificatorio al Fideicomiso 10164-12-207, a través del cual se realiza el pago de la contraprestación por parte del fiduciario. Es a través de este fideicomiso que se hace el pago de las Tarifas T2 y T3 a la empresa Prestadora de Servicios, para lo cual el fideicomiso 10164-12-207 llama los recursos del fideicomiso 10163-12-207, procedimiento que se realiza a través del fiduciario Banbajío.

**Fideicomiso 10163-12-207**

El 31 de Marzo de 2011 se celebró el Fideicomiso de administración y fuente de pago número 10163-12-207 suscrito por INTERAPAS, los municipios de San Luis Potosí y Soledad de Graciano Sánchez, la Comisión Estatal del Agua, BANORTE como acreditante y BANCO DEL BAJÍO como fiduciario.

El 11 de diciembre de 2014, Interapas constituyó el fondo de reserva de la Línea de Crédito El Realito, con la cantidad de \$37,424,905.82.

Al mes de Diciembre de 2015, se cuenta con el proyecto del primer convenio modificatorio al Fideicomiso 10163-12-207, que tiene el propósito de integrar a los proyectos El Realito y MIG, mismo que aún no se define, dado que el programa MIG no ha iniciado.

Este Fideicomiso está en operación y vigente al mes de Diciembre de 2015.

**Fideicomiso 11383-12-62 "EL MORRO"**

El 02 de octubre de 2012 se celebró el Fideicomiso irrevocable de inversión, administración y fuente de pago número 11383-12-62, entre INTERAPAS, la Comisión Estatal del Agua, el

000050



Prestador de Servicios Ecoaqua de San Luis Potosí, S.A. de C.V., el Banco Banbajo como fiduciario.

Con fecha 22 de octubre de 2015 se celebró el primer Convenio Modificatorio al Fideicomiso 11383-12-62 "El Morro", para ajustarse a las condiciones actuales del proyecto y del Apoyo Financiero aportado por el FONADIN, con lo cual se permitirá la operación del Programa "El Morro".

A la fecha de Diciembre de 2015, aún no se tiene la aplicación del Fideicomiso 11383-12-62, debido a que no se ha celebrado el Acta de Inicio "El Morro".

**Mandatos "EL REALITO", Municipios de San Luis Potosí y Soledad de Graciano Sánchez, S.L.P.**

De acuerdo al Decreto 184 publicado en el Periódico Oficial del Estado el 06 de mayo de 2010, se autoriza a los municipios de San Luis Potosí y Soledad de Graciano Sánchez, para celebrar los Mandatos necesarios para la afectación de sus participaciones federales para fungir como deudores solidarios de Interapas para la implementación del proyecto "El Realito", por lo que con fecha 20 de diciembre de 2010, ambos municipios celebraron Mandato, en su calidad de "Mandante", y el Gobierno del Estado de San Luis Potosí, en su carácter de "Mandatario".

La garantía del crédito celebrado por INTERAPAS con BANORTE, es la afectación del derecho y los ingresos derivados de las participaciones presentes y futuras que e ingresos federales le correspondan a los municipios de San Luis Potosí y Soledad de Graciano Sánchez. Para el municipio de San Luis Potosí, la garantía asciende a la cantidad de \$43,400,000 a precios de diciembre de 2008, para pagar las obligaciones contraídas por INTERAPAS ante BANORTE en el pago de la contraprestación de la operación del Acueducto "El Realito". Para el caso del municipio de Soledad de Graciano Sánchez, la garantía asciende a la cantidad de \$6'133,000.

La vigencia de los mandatos concluye una vez que el INTERAPAS y los municipios cumplan con las obligaciones contraídas con BANORTE con la contratación y disposición del crédito en cuenta corriente, irrevocable y contingente.



000051

**Mandatos "EL MORRO", Municipios de San Luis Potosí y Soledad de Graciano Sánchez, S.L.P.**

Conforme al Decreto 184 de fecha 06 de mayo de 2010, los municipios de San Luis Potosí y Soledad de Graciano Sánchez celebraron los contratos de Mandatos para la afectación de sus participaciones federales en su calidad de deudores solidarios de Interapas para la implementación del Programa "El Morro" con fecha 07 de marzo de 2013, los municipios en calidad de "Mandante", y el Gobierno del Estado de San Luis Potosí en carácter de "Mandatario".

La garantía del crédito celebrado por INTERAPAS con BANORTE, es la afectación del derecho y los ingresos derivados de las participaciones presentes y futuras que en ingresos federales le correspondan a los municipios de San Luis Potosí y Soledad de Graciano Sánchez. Para el municipio de San Luis Potosí, la garantía asciende a la cantidad de \$8,686,272.40, para pagar las obligaciones contraídas por INTERAPAS ante BANORTE en el pago de la contraprestación de la operación de la Planta de Tratamiento de Aguas Residuales "EL MORRO". Para el caso del municipio de Soledad de Graciano Sánchez, la garantía asciende a la cantidad de \$1,532,871.38, destinado para pagar las obligaciones de pago, vencidas y no pagadas, contraídas por INTERAPAS ante BANORTE derivadas del crédito "EL MORRO".

La vigencia de los mandatos concluye una vez que el INTERAPAS y los municipios cumplan con las obligaciones contraídas con BANORTE con la contratación y disposición del crédito en cuenta corriente, irrevocable y contingente.

**Mandatos "MIG", municipios de San Luis Potosí y Soledad de Graciano Sánchez, S.L.P.**

El Decreto 184 de fecha 06 de mayo de 2010, autoriza a los municipios de San Luis Potosí y Soledad de Graciano Sánchez, para celebrar los mandatos necesarios para la afectación de sus participaciones federales que permitan al Organismo Operador INTERAPAS a celebrar el Contrato de Crédito "MIG", y estar en condiciones de proceder a su registro por Interapas ante deuda pública estatal en la secretaría de finanzas del estado de San Luis Potosí, y ante la SHCP. Así, con fecha 07 de marzo de 2013, los municipios de San Luis Potosí y Soledad de Graciano Sánchez, respectivamente y por su cuenta, en su calidad de "Mandante", y el Gobierno del Estado de San Luis Potosí, en su carácter de "Mandatario", celebraron mandato especial irrevocable para actos de dominio, cuyo propósito fue que los municipios (Mandantes), a cargo de sus participaciones federales y en su carácter de deudor solidario de INTERAPAS, el gobierno del estado (Mandatario) pague las obligaciones vencidas

000052

contraídas por los municipios con BANORTE mediante la contratación y disposición del crédito, así como las posibles modificaciones que se realicen a la línea de crédito en cuenta corriente, irrevocable y contingente, celebrado entre INTERAPAS con BANORTE.

La garantía del crédito celebrado por INTERAPAS con BANORTE, son las participaciones presentes y futuras que en ingresos federales le correspondan a los municipios de San Luis Potosí y Soledad de Graciano Sánchez. En el caso del municipio de San Luis Potosí, la garantía asciende a la cantidad de \$ 36,208,251.00, para pagar las obligaciones contraídas por INTERAPAS ante BANORTE en el pago de la contraprestación de la operación del MIG". Para el caso del municipio de Soledad de Graciano Sánchez, la garantía asciende a la cantidad de \$5,925,000.00 a precios de febrero de 2012, destinado para pagar las obligaciones de pago, vencidas y no pagadas, contraídas por INTERAPAS ante BANORTE derivadas del crédito "MIG".

La vigencia de los mandatos concluye una vez que el INTERAPAS y los municipios cumplan con las obligaciones contraídas con BANORTE con la contratación y disposición del crédito en cuenta corriente, irrevocable y contingente gestionado para el programa de Mejora Integral de la Gestión("MIG") de INTERAPAS.

#### **4. Bases de Preparación de los Estados Financieros**

##### **2.- Principales Políticas Contables:**

A continuación se describen las políticas y prácticas contables seguidas por la entidad, las cuales afectan los principales renglones de los estados financieros.

##### **a) Normas Contables**

El 31 de diciembre de 2008 fue publicada en el diario oficial de la federación la ley general de contabilidad gubernamental (Ley de Contabilidad) , que tiene como objeto establecer los criterios generales que regirán la contabilidad gubernamental y la emisión de información financiera de los entes públicos, con el fin de lograr su adecuada armonización, para facilitar a los entes públicos en el registro y la fiscalización de los activos, pasivos, ingresos , gastos y, en general, contribuir a medir la eficacia, economía y eficiencia del gasto e ingreso públicos.



**000053**

La ley de contabilidad es de observancia obligatoria para los poderes ejecutivo, legislativo y judicial de la federación, entidades federativas, los ayuntamientos de los municipios; los órganos político-administrativos de las demarcaciones territoriales del distrito federal; las entidades de la administración pública paraestatal, ya sean federales, estatales o municipales y los órganos autónomos federales estatales.

El órgano de coordinación para la armonización de la contabilidad gubernamental es el consejo nacional de armonización contable (CONAC), el cual tiene por objeto la emisión de las normas contables y lineamientos para la generación de información financiera que aplicarán los entes públicos, previamente formuladas y propuestas por el secretario técnico.


El CONAC desempeña una función única debido a que los instrumentos normativo, contables, económicos y financieros que emite deben ser implementados por los entes públicos a través de las modificaciones, adiciones o reformas a su marco jurídico, lo cual podría consistir en la eventual modificación o expedición de leyes y disposiciones administrativas de carácter local, según sea el caso.

El 4 de noviembre de 2010 se aprueba el manual de contabilidad gubernamental, dicho manual es el documento conceptual, metodológico y operativo que contiene, como mínimo, su finalidad, el marco jurídico, lineamientos técnicos, la lista de cuentas, los instructivos para el manejo de las cuentas, las guías contabilizadoras y la estructura básica de los principales estados financieros a generarse en el sistema. En complemento, y conforme a lo señalado por el cuarto transitorio de la ley de contabilidad gubernamental, también formarán parte del manual las matrices de conversión con características técnicas tales que, a partir de clasificadores presupuestarios, listas de cuentas y catálogos de bienes o instrumentos similares que permitan su interrelación modular, generen el registro automático y por única vez de las transacciones financieras en los momentos contables correspondientes.

A los contenidos del manual corresponde adicionar las normas o lineamientos específicos que emita la autoridad competente en materia de contabilidad gubernamental en cada orden de gobierno.

Las principales diferencias conceptuales, normativas y técnicas entre la contabilidad gubernamental y la del sector privado son las siguientes:

- El objeto de la contabilidad gubernamental es contribuir entre otras a la economía de la hacienda pública; en tanto que, las entidades del sector privado está orientada a la economía de la organización.



000054

- El presupuesto para los entes públicos representa responsabilidades formales y legales, siendo el documento esencial en la asignación, administración y control de recursos; mientras que, en las entidades privadas tiene características estimativas y orientadoras de su funcionamiento.

- El proceso de fiscalización de las cuentas públicas está a cargo de los congresos o asambleas a través de sus órganos técnicos, en calidad de representantes de la ciudadanía y constituye un ejercicio público de rendición de cuentas. En el ámbito privado la función de control varía según el tipo de organización, sin superar el consejo de administración, nombrado por la asamblea general accionista y nunca involucra representantes populares.

- La información financiera del sector público es representada con estricto apego al cumplimiento de la ley y, en general, sus estados financieros se orientan a informar si la ejecución del presupuesto y otros movimientos financieros se realizaron dentro de los parámetros legales y técnicos autorizados; mientras que los de la contabilidad empresarial informan sobre la marcha del negocio, su solvencia, y la capacidad de resarcir y retribuir a los propietarios su inversión a través de reembolsos o rendimientos.

- La información generada por la contabilidad gubernamental es de dominio público, integra el registro de operaciones económicas realizadas con recursos de la sociedad y como tal, informan los resultados de la gestión pública. En la empresa privada es potestad de su estructura organizativa, divulgar los resultados de sus operaciones y el interés se limita a los directamente involucrados con la propiedad de dicha empresa, excepto de las que cotizan en la bolsa mexicana de valores.

Con las excepciones anteriores, tanto la teoría general de la contabilidad como las normas sobre información financiera que se utilizan para las actividades del sector privado son válidas para la contabilidad gubernamental.

**En forma supletoria** a las normas de la ley de contabilidad y a las emitidas por el CONAC, se aplicarán las siguientes:

a) La normatividad emitida por las unidades administrativas o instancias competentes en materia de contabilidad gubernamental;



000055

b) Las normas internacionales de contabilidad para el sector público (NICSP) emitidas por la junta de normas internacionales de contabilidad del sector público (International public Sector accounting standards board, International federation of accountants –ifac-), entes en materia de contabilidad gubernamental;


c) Las normas de información financiera del consejo mexicano para la investigación y desarrollo de normas de información financiera ( CINIF).

Tanto las normas emitidas por el IFAC como las del CINIF , si bien forman parte del marco técnico a considerar en el desarrollo conceptual del SCG, deben ser estudiadas y , en la medida que sean aplicables , deben ser puestas en vigor mediante actos administrativos específicos.

**Normas de información financiera gubernamental**

De acuerdo con los procesos de actualización en materia de disposiciones contables, tendiente a uniformar la preparación de información financiera en el sector gubernamental federal, estatal y municipal , y para dar cumplimiento a los requerimientos legales procedentes, la unidad de contabilidad gubernamental e informes sobre la gestión pública, de la subsecretaria de egresos de la SHCP , mediante la publicación en el DOF del día 16 de mayo del 2013, dio a conocer que con fundamento en el artículo 9 , fracciones XII y XIII, de la ley general de contabilidad gubernamental, en su segunda reunión de 2013, celebrada el 3 de mayo de 2013 , acordó determinar los plazos para que la federación, las entidades federativas y los municipios adopten las decisiones que a continuación se indican:

META	LA FEDERACION,LAS ENTIDADES FEDERATIVAS Y SUS RESPECTIVOS ENTES PUBLICOS A MAS TARDAR	LOS MUNICIPIOS Y SUS ENTES PUBLICOS A MAS TARDAR
Integración Automática del Ejercicio Presupuestario con la Operación Contable	30 de Junio de 2014	30 de Junio de 2015



000056

Realizar los Registros Contables con base en las Reglas de Registro y valoración del Patrimonio	31 Diciembre de 2014	31 de Diciembre de 2015
Generación en tiempo real de estados financieros	30 del Junio de 2014	30 de Junio de 2015
Emisión de cuentas públicas en los términos acordados por el Consejo	Para la correspondiente a 2014	Para la correspondiente a 2015

El organismo Interapas se clasifica como nivel de gobierno municipal, por tanto deberá de acatar lo dispuesto en la ley general de contabilidad gubernamental en las fechas antes señaladas.

**b) Base de preparación de los estados financieros.**

Con la finalidad de dar cumplimiento a lo dispuesto en la ley federal de contabilidad gubernamental, el organismo a partir de 1 de enero del 2011 está haciendo su registro contable conforme lo establece el plan de cuentas contenido en el manual de contabilidad publicado para estos efectos por el consejo nacional de armonización contable, pero siguiendo las normas de información financiera.

Como se señaló en el apartado anterior, el organismo está obligado a cumplir de manera integral con la Ley General de Contabilidad Gubernamental a mas tardar el 30 de junio del 2015.

En el mes de octubre de 2014, se celebra contrato con la empresa DCS para la implementación de un Sistema GRP que cumpliera con lo establecido con la nueva Ley General de Contabilidad Gubernamental (LGCG) y lo establecido por la Comisión Nacional para la Armonización Contable (CONAC), la contratación se dividió en dos fases, la primera establece la necesidad de presentar la cuenta pública 2014 de acuerdo con la LGCG y poder tener un sistema de Recursos Humanos y Nómina que pudiera interactuar el sistema Contable Administrativo en tiempo real y poder contabilizar los servicios personales de esta forma.

En esta primera fase se implementaron los siguientes módulos del sistema contratado:

Contabilidad  
Cuentas por Pagar  
Contabilidad Gubernamental

000057

Adicionalmente se implementó el sistema de Recursos Humanos y Nómina.

Para presentar la cuenta pública con este sistema, se definieron todos los catálogos necesarios aplicando las reglas de la armonización para poder establecer el catálogo de cuentas contables – presupuestales.

De esta forma se convirtieron todas las balanzas de comprobación del 2014 y se subieron al nuevo sistema para que el cierre de 2014 y por consecuencia la presentación de la cuenta pública se hiciera de la forma como lo establece la ley.

Es importante mencionar que una vez realizado lo anterior, el periodo 2015 debería iniciar con el uso del nuevo sistema, por lo que se capacitó a los usuarios para iniciar este período con el nuevo sistema.

La segunda fase del proyecto se contrató en el 2015 y constó de la implementación de los módulos faltantes para integrarlos al proceso como:


Contratos  
Inventarios  
Activo Fijo  
Interfases Web

En esta fase se debió concluir la capacitación para el uso de los módulos de primera fase y la implementación de los módulos de segunda fase.

En este momento todos los módulos se encuentran implementados y se está en el proceso de estabilización del sistema, el sistema de Nómina y Recursos Humanos está operando desde Enero 2015 y se han procesado todas las nóminas en tiempo y forma, se encuentra en estado estable y sin problemas.

Los módulos correspondientes al sistema Contable – Administrativo se encuentran todavía en proceso de afinación de algunos procesos como son **Contabilidad, Inventarios, Presupuestos y Activo Fijo.**

Es necesario mencionar que el modulo de cuentas por pagar con relación al modulo contable previo a una conciliación y levantamiento de un arqueo de facturas por pagar se



000058



ajusto en un importe de \$ 62,867.22, disminuyendo cuentas por pagar del modulo contable en el mes de diciembre.

El proceso de interface del sistema comercial con el modulo contable a través de web service, se encuentra en proceso de estabilización razón por la cual aun no coinciden saldos de las cuentas cartera corriente, servicios por facturar y anticipos, no ha concluido al cierre de este ejercicio. Las diferencias se manifiestan en la hoja 4.

## 5. Políticas de Contabilidad Significativas

a) Cambios en políticas contables y corrección de errores junto con la revelación de los efectos que se tendrán en la información financiera del ente público, ya sea retrospectivos o prospectivos:


### RECLASIFICACION REGISTROS CONTABLES:

En el mes de septiembre se realizaron pólizas de reclasificación sin efecto presupuestal por el periodo de Enero a Agosto de 2015 en las siguientes cuentas contables:

### AMORTIZACION DE SEGUROS Y FIANZAS:

Traspaso de la cuenta 551.7.9.01.00.0000 a las siguientes cuentas:	<b>\$ 2,046,031</b>
Cta. 511.5.04.02.0019 Amortización de seguros de vida (Sindicalizados)	\$ 1,028,811
Cta. 511.5.06.03.0000 Amortización de seguros de vida (Confianza)	99,811
Cta. 551.7.01.00.0000 Amortización de Software	352,087
Cta. 551.7.04.00.0000 Amortización de Licencias	1,813
Cta. 513.4.01.08.0000 Seguros de Bienes Patrimoniales	563,209
Cta. 513.4.01.02.0000 Comisión por Expedición	300

En este mes se realizó la reclasificación contable de la cuenta 512.5.0.01.07.0000 (Análisis de laboratorio) por la cantidad de \$ 581,602 (Quinientos ochenta y un mil seiscientos dos pesos 00/100 m.n.) a la cuenta contable 513.3.0.07.04.0000 ( Servicio de análisis de laboratorio ) por ser realmente la contratación de un servicio.



000059

## CONVENIOS:

En este periodo recibimos por concepto de Aportaciones Federales del Programa PRODDER correspondientes a este ejercicio un total de:

Programa	Importe	Reintegro	Neto recibido
Apazu 2015	2,815,684	0	2,815,684
Prodder 2015	18,664,677	106,508	18,558,169
Programa Agua Limpia	877,017	0	877,017
Programa Cultura del Agua	133,500	0	133,500
Prome 2015	2,011,097	151,751	1,859,346
<b>Total</b>	<b>24,501,975</b>	<b>258,259</b>	<b>24,243,715</b>

Adicionalmente se recibieron del Programa Prodder aportaciones por un monto de \$ 20,091,891 los cuales incluyen actualizaciones y recargos y corresponden al ejercicio inmediato anterior.

Con fecha 27 de mayo de 2015 se firmo Convenio de Colaboración para la "Perforación de pozo para abastecimiento de agua potable en la Colonia Plan Ponciano Arriaga" en el Municipio de San Luis Potosí, incluida en el Programa APAZU 2015, celebrado entre el H. Ayuntamiento de San Luis Potosí y el Interapas. En este convenio se establece que las Aportaciones para Ejecución de la Obra, sus Gastos de Operación y la Contraloría Social, sería por un importe a cubrir por parte del H. Ayuntamiento de \$ 1,410,939.66 mismo que se le notifico mediante oficio IN/DPC/SCS/442/15 de fecha 4 de Noviembre de 2015 y que al cierre del ejercicio no se efectuó dicha aportación municipal la cual el Interapas cubrió con fondos propios para efectos de dar cumplimiento al pago de la obra arriba mencionada.

## Resultado de Ejercicios Anteriores

Derivado de la aplicación del decreto de condonación de adeudos y prescripción No 991 publicado el 30 de abril de 2015, se modifico el resultado de ejercicios anteriores en el periodo enero-noviembre por un importe de 21,528,157.69

## Depuración y cancelación de saldos

En este periodo se realizo la depuración de cuentas por pagar por un importe de \$ 295,580

## 6. Posición en Moneda Extranjera y Protección por Riesgo Cambiario

El Organismo al 31 de Diciembre de 2015, no tiene operaciones en moneda extranjera y protección por riesgo cambiario.

000060

**7. Reporte Analítico del Activo**

**Método:** La Depreciación se calcula sobre el monto original de la inversión siguiendo el método de línea recta a partir del mes siguiente al de su Adquisición.


<b>Bienes Inmuebles, Infraestructura y Construcciones</b>	<b>Tasa Anual De Depreciación</b>
Terrenos	No se deprecia
Edificios no habitacionales	5%
Infraestructura	2.5%, 2.85%, 3.33%, 5%, 6.66%, 10%, 20%, y 50%
Construcciones en Proceso en Bienes de Dominio Público	No se deprecia
Otros Bienes Inmuebles	5%

<b>Bienes muebles</b>	<b>Tasa Anual De Depreciación</b>
Mobiliario y Equipo de Administración	10% y 30%
Mobiliario y Equipo Educativo	10%
Equipo Instrumental y de Laboratorio	10%
Equipo de Transporte	20% y 25%
Maquinaria, Otros Equipos y Herramientas	10% y 25%

**8. Fideicomisos, Mandatos y Análogos:** La información relacionada con Fideicomisos, Mandatos y Análogos se detalla en la nota de Inversiones Financieras del Activo

**9. Reporte de la Recaudación**

Se informa del análisis y proyección de la recaudación e ingresos al 31 de Diciembre de 2015:



000061

**INGRESOS COBRADOS**  
Ejercicio 2015

CONCEPTO	TOTAL
SERVICIO DE AGUA POTABLE	\$ 344,045,239.21
SERV. MTTO Y CONSER. RED DRENAJE	\$ 73,036,382.40
SERV. MTTO Y CONS. SIST. TRATAMIENTO	\$ 98,168,052.14
INGRESOS POR SANEAMIENTO	\$ 2,222,473.95
OTROS INGRESOS PROPIOS DE LA ACTIVIDAD	\$ 21,537,401.87
INGRESOS FRACCIONADORES	\$ 60,049,100.66
FRACCIONADORES PEQUEÑOS	\$ 2,660,137.69
IVA	\$ 57,554,283.41
CONVENIOS	\$ 36,640,132.56

**10. Información sobre la Deuda y el Reporte Analítico de la Deuda**

El Organismo tiene las siguientes Líneas de Crédito, debidamente registradas en las oficinas de Deuda Pública Estatal (Secretaría de Finanzas) y la SHCP:

**a) Programa "El Realito". Contrato de Crédito.**

Línea de crédito en cuenta corriente contingente e irrevocable para el pago de la contraprestación "EL REALITO" por \$ 47,463,689.99 (cuarenta y siete millones cuatrocientos sesenta y tres mil seiscientos ochenta y nueve pesos 99/100 M.N.), a precios del mes de junio de 2010, equivalente a 3 (tres) meses de la contraprestación T2 y T3 "El Realito", y que aplicaría cuando INTERAPAS no cuente con recursos para el pago de la contraprestación Tarifas T2 y T3.

Al mes de Diciembre de 2015, el contrato de crédito abierto con BANORTE, sigue vigente y sin aplicación, ya que INTERAPAS he venido pagando en tiempo y forma las Tarifas T2 y T3 de la Contraprestación "El Realito". La línea de crédito únicamente aplicará cuando Interapas no cuente con recursos en la cuenta receptora "El Realito".

**b) Programa MIG. Contrato de Crédito**

INTERAPAS tiene una línea de crédito en cuenta corriente contingente e irrevocable con BANORTE, por un importe de \$ 42,133,251.00, equivalente a 3 (tres) meses de la

000062

contraprestación "MIG" tarifas T1, T2 y T3, que aplicaría cuando Interapas no cuente con recursos para el pago de la contraprestación mensual.

El contrato de crédito abierto con BANORTE, sigue vigente y sin aplicación, ya que el Programa MIG aún no da inicio al mes de Diciembre de 2015.

**c) Programa "El Morro". Contrato de Crédito**

El INTERAPAS tiene un contrato de crédito en cuenta corriente, irrevocable y contingente contratado con BANORTE, por un importe de \$ 10,219,144.00 (diez millones doscientos diecinueve mil ciento cuarenta y cuatro pesos 00/100 M.N.), a precios de marzo de 2011, equivalente a 3 (tres) meses de la contraprestación "EL MORRO", en una línea de crédito en cuenta corriente contingente e irrevocable, que aplicaría en caso de que el INTERAPAS no pueda cubrir la contraprestación mensual.

El contrato de crédito abierto con BANORTE, sigue vigente y sin aplicación, ya que el Proyecto de la Planta de Tratamiento de Aguas Residuales "El Morro" aún no da inicio al mes de Diciembre de 2015.

**Línea de Crédito Banco Regional de Monterrey, S.A.**

Con fecha 9 de Enero el Organismo recibió una primera administración por un monto de \$ 20,000,000.00 ( Veinte millones de pesos 00/100 M.N. ) del Banco Regional de Monterrey, S.A. a una tasa de interés del 5.33% anual, mismo que se pago como e detalla a continuación:

Mes	Monto Original	Renovación	Pago a capital	Intereses	Saldo
Enero	20,000,000				
Marzo			3,333,334.00	177,666.67	\$ 16,666,666.00
Abril			1,666,666.67	73,888.89	\$ 14,999,999.00
Mayo		6,650,000.00	1,666,666.67	75,225.00	\$ 19,983,332.66
Junio			2,854,762.00	91,393.45	\$ 17,128,571.00
Julio			2,854,762.00	88,426.25	\$ 14,273,809.00
Agosto			2,854,762.00	73,688.54	\$ 11,419,046.19
Septiembre			2,854,762.00	59,172.86	\$ 8,564,284.19
Octubre			0.00	0.00	\$ 8,564,284.19
Noviembre			4,282,142.00	44,546.17	\$ 4,282,142.19
Diciembre			4,282,142.19	22,823.81	0

000063

En el mes de Junio se realizó la apertura de una Tarjeta de Crédito Empresarial, con límite de crédito por la cantidad de \$ 150,000.00. El saldo de esta tarjeta quedo liquidado en el mes de octubre 2015.

#### **CONTRATO DE CRÉDITO PROGRAMA “EL REALITO”**

Al mes de Diciembre de 2015, el contrato de crédito abierto con BANORTE, sigue vigente y sin aplicación, ya que INTERAPAS he venido pagando en tiempo y forma las Tarifas T2 y T3 de la Contraprestación “El Realito”. La línea de crédito únicamente aplicará cuando Interapas no cuente con recursos en la cuenta receptora “El Realito”.

#### **CONTRATO DE CRÉDITO PROGRAMA “EL MORRO”**

El contrato de crédito abierto con BANORTE, sigue vigente y sin aplicación, ya que el Proyecto de la Planta de Tratamiento de Aguas Residuales “El Morro” aún no da inicio al mes de Diciembre de 2015.

#### **CONTRATO DE CRÉDITO PROGRAMA “MIG”**

El contrato de crédito abierto con BANORTE, sigue vigente y sin aplicación, ya que el Programa MIG aún no da inicio al mes de Diciembre de 2015.

#### **11. Calificaciones otorgadas**

El Organismo al 31 de Diciembre de 2015 no ha sido sujeto de calificación crediticia.


#### **12. Proceso de Mejora**

El Organismo cuenta con las siguientes políticas de control interno:

##### **Políticas de Control Interno**

La Unidad de Contraloría Interna tiene como objetivo principal verificar que la información plasmada en los Estados Financieros muestre razonablemente la situación financiera de este Organismo, verificando principalmente, lo siguiente.

Identificar y valorar los riesgos de aplicación incorrecta en los estados financieros debido a fraude.

Two handwritten signatures in black ink, one on the left and one on the right, appearing to be initials or names.

000064

Obtener evidencia de Auditoría suficiente y adecuada con respecto a los riesgos valorados de aplicación incorrecta debida a fraude, mediante el diseño e implementación de adecuados procedimientos de revisión.

Responder adecuadamente al fraude o a los indicios de fraude identificados durante la realización de nuestros trabajos de auditoría.

Es por ello que de manera permanente se realizan trabajos de auditoría sobre las áreas que esta Unidad de Contraloría Interna ha detectado con mayor riesgo a incurrir en alguna situación de carácter irregular que pudiera dar lugar a un detrimento del Patrimonio de este Organismo Operador de Agua.

### 13. Información por Segmentos

Dentro de los Estados Financieros del Organismo no se incluye información que esté segmentada.

**14. Partes Relacionadas:** Al 31 de Diciembre de 2015, no existen partes relacionadas que pudieran ejercer influencia significativa sobre la toma de decisiones financieras y operativas.

“Bajo protesta de decir verdad declaramos que Los Estados Financieros y sus notas, son razonablemente correctos y son responsabilidad del emisor”.



C.P.C. FRANCISCO GÓMEZ MERCADO  
ENCARGADO DEL DESPACHO DE LAS  
DIRECCIONES DE ADMINISTRACION Y  
FINANZAS



ING. RICARDO FERMIN BURATA ESPINOZA  
DIRECTOR GENERAL

000065



**ORGANISMO INTERMUNICIPAL METROPOLITANO DE AGUA  
POTABLE, ALCANTARILLADO, SANEAMIENTO Y SERVICIOS  
CONEXOS DE LOS MUNICIPIOS DE CERRO DE SAN PEDRO, SAN  
LUIS POTOSÍ Y SOLEDAD DE GRACIANO SÁNCHEZ**

**ESTADO ANALÍTICO DEL ACTIVO  
DEL 01 DE ENERO DEL 2015 AL 31 DE DICIEMBRE DEL 2015**

Concepto	Saldo Inicial	Cargos del Periodo	Abonos del Periodo	Saldo Final	Variación del Periodo
<b>ACTIVO</b>					
<b>ACTIVO CIRCULANTE</b>					
111.0.0.00.00.0000 Efectivo y Equivalentes	31,276,185.87	12,367,202,074.14	12,356,823,694.36	69,654,565.65	36,378,378.78
112.0.0.00.00.0000 Derechos a Recibir Efectivo o Equivalentes	748,052,367.19	2,432,539,767.26	2,501,736,627.93	876,855,506.52	130,601,229.33
113.0.0.00.00.0000 Derechos a Recibir Bienes o Servicios	2,244,059.31	4,869,590.19	3,773,304.41	3,340,345.09	1,096,285.78
114.0.0.00.00.0000 Inventarios	1,017,061.08	1,044,993.29	1,017,563.90	144,100.66	(872,660.61)
115.0.0.00.00.0000 Almacenes	1,866,919.67	11,079,256.04	12,030,573.21	915,602.40	(951,317.17)
116.0.0.00.00.0000 Estimación por Pérdida o Deterioro de Activos Circulantes	(931,713.26)	0.00	0.00	(931,713.26)	0.00
119.0.0.00.00.0000 Otros Activos Circulantes	3,196,867.22	169,754.25	0.00	3,356,441.47	159,754.25
<b>ACTIVO NO CIRCULANTE</b>					
121.0.0.00.00.0000 Inversiones Financieras a Largo Plazo	38,412,159.48	19,835,449,665.60	16,692,008,563.27	-41,854,238.61	3,441,082.33
123.0.0.00.00.0000 Bienes Inmuebles, Infraestructura y Construcciones en Proceso	1,490,075,681.24	153,067,302.82	67,897,613.83	1,565,245,570.03	95,169,668.79
124.0.0.00.00.0000 Bienes Muebles	108,202,789.86	12,016,184.64	1,048,551.46	119,170,409.04	10,967,619.18
125.0.0.00.00.0000 Activos Intangibles	4,052,512.73	5,439.00	1,035,321.16	3,022,630.57	(1,029,882.16)
126.0.0.00.00.0000 Depreciación, Deterioro y Amortización Acumulada de Bienes e	(322,484,963.66)	396,627.01	56,576,909.99	(378,696,075.67)	(56,210,892.86)
127.0.0.00.00.0000 Activos Diferidos	9,440,228.78	56,448.53	2,165,850.16	7,330,827.15	(2,109,401.63)
<b>TOTAL</b>	<b>2,114,423,142.44</b>	<b>34,947,856,872.67</b>	<b>34,729,016,486.68</b>	<b>2,333,204,828.43</b>	<b>218,840,385.99</b>

C.P.C. Francisco Gomez Mercado  
Encargado del Despacho de las Direcciones de Admon y Finanza

Ing. Ricardo Fermín Purita Espinoza  
Director General

"Bajo Protesta de decir verdad declaramos que los Estados Financieros y sus notas, son razonablemente correctos y son responsabilidad del emisor"



000066





ORGANISMO INTERMUNICIPAL METROPOLITANO DE  
AGUA POTABLE, ALCANTARILLADO, SANEAMIENTO Y  
SERVICIOS CONEXOS DE LOS MUNICIPIOS DE CERRO  
DE SAN PEDRO, SAN LUIS POTOSÍ Y SOLEDAD DE  
GRACIANO SÁNCHEZ

ESTADO DE ACTIVIDADES  
DEL 01 DE ENERO DE 2015 AL 31 DE DICIEMBRE DE 2015 (ACUMULADO)

	2015 - 12	2014 - 12
<b>INGRESOS Y OTROS BENEFICIOS</b>		
<b>INGRESOS DE GESTIÓN</b>	815,933,361.49	686,847,766.45
Derechos	815,918,539.75	685,682,710.19
Productos de Tipo Corriente	0.00	17,063.02
Aprovechamientos de Tipo Corriente	14,821.74	1,167,993.24
<b>PARTICIPACIONES, APORTACIONES, TRANSFERENCIAS, ASIGNACIONES</b>	24,243,715.49	77,698,138.48
Participaciones y Aportaciones	24,243,715.49	77,698,138.48
<b>OTROS INGRESOS Y BENEFICIOS</b>	7,271,115.56	2,932,888.14
Ingresos Financieros	2,876,205.53	2,834,341.17
Otros Ingresos y Beneficios Varios	4,394,910.03	98,546.97
<b>TOTAL INGRESOS Y OTROS BENEFICIOS</b>	<b>847,448,192.54</b>	<b>767,478,793.07</b>
<b>GASTOS Y OTRAS PÉRDIDAS</b>		
<b>GASTOS DE FUNCIONAMIENTO</b>	590,898,776.33	514,215,114.43
Servicios Personales	190,834,586.47	165,805,772.95
Materiales y Suministros	20,317,486.57	15,069,354.23
Servicios Generales	379,746,713.29	333,339,987.25
<b>TRANSFERENCIAS, ASIGNACIONES, SUBSIDIOS Y OTRAS AYUDAS</b>	46,581,579.39	38,705,127.95
Subsidios y Subvenciones	0.00	212,068.96
Ayudas Sociales	46,313,289.39	38,201,360.03
Donativo	268,290.00	291,698.96
<b>OTROS GASTOS Y PÉRDIDAS EXTRAORDINARIAS</b>	57,833,977.76	51,267,685.47
Estimaciones, Depreciaciones, Deterioros, Obsolescencia y Am	57,771,507.60	51,265,847.39
Otros Gastos	62,470.16	1,838.08
<b>TOTAL GASTOS Y OTRAS PÉRDIDAS</b>	<b>695,314,333.48</b>	<b>604,187,927.85</b>
<b>RESULTADO DEL EJERCICIO (AHORRO/DESAHORRO)</b>	<b>152,133,859.06</b>	<b>163,290,865.22</b>
 C.P.C. Francisco Gomez Mercedo Encargado del Despacho de las Direcciones de Admon y Finanzas	 Ing. Ricardo Fermin Barata Escalante Director General	

"Bajo Protesta de decir verdad declaramos que los Estados Financieros y sus notas, son razonablemente correctos y son responsabilidad del emisor"



REPORTE ANALITICO AL 31 DE DICIEMBRE DE 2015

ENERO

CUENTA	CONCEPTO	ENERO	FEBRERO	MARZO	ABRIL	MAYO	JUNIO	JULIO	AGOSTO	SEPTIEMBRE	OCTUBRE	NOVIEMBRE	DICIEMBRE	TOTAL ACUMULADO
511.0.0.00.0000	Servicios Personales	15,782,706.78	15,144,008.03	14,964,008.74	17,216,797.95	14,883,041.83	14,695,333.42	17,140,879.56	14,895,788.09	15,768,876.49	17,100,574.44	14,828,784.46	17,603,887.07	180,834,886.47
511.0.0.00.0000	Remuneraciones al Personal de Carácter	5,194,278.30	5,198,210.89	5,244,484.83	5,144,871.39	5,178,485.07	5,397,838.58	5,346,931.01	5,207,860.31	5,641,538.19	5,327,487.00	5,325,344.72	4,838,102.53	63,023,180.32
511.0.0.00.0000	SUELDO BASE AL PERSONAL	5,194,278.30	5,198,210.89	5,244,484.83	5,144,871.39	5,178,485.07	5,397,838.58	5,346,931.01	5,207,860.31	5,641,538.19	5,327,487.00	5,325,344.72	4,838,102.53	63,023,180.32
511.0.0.00.0000	SUELDO BASE AL PERSONAL	4,344,880.86	4,344,880.86	4,344,880.86	4,344,880.86	4,344,880.86	4,344,880.86	4,344,880.86	4,344,880.86	4,344,880.86	4,344,880.86	4,344,880.86	4,344,880.86	4,344,880.86
511.0.0.00.0000	VACACIONES	228,000.98	233,515.90	225,839.24	219,274.23	211,157.84	264,427.98	264,427.98	258,339.88	148,772.43	251,870.82	134,880.87	374,309.62	2,702,184.86
511.0.0.00.0000	RETROACTIVO DE SUELDOS	287,000.98	283,644.72	291,888.63	291,878.74	291,878.74	375,419.33	375,419.33	71,284.40	78,897.97	81,018.17	48,970.22	36,135.19	1,272,227.32
511.0.0.00.0000	INCAPACITACION	57,255.40	74,280.86	43,329.75	40,448.92	38,368.38	42,206.82	44,355.83	71,284.40	78,897.97	81,018.17	48,970.22	36,135.19	686,106.89
511.0.0.00.0000	COMPENSACIONES POR SERVICIOS	279,868.38	278,169.12	278,528.34	278,708.94	278,431.77	310,524.98	324,082.26	285,896.05	288,375.91	336,153.83	282,034.81	283,628.71	3,510,316.84
511.0.0.00.0000	APORTO A LA ECONOMIA FAMILIAR	0.00	0.00	0.00	0.00	0.00	130,000.00	130,000.00	0.00	0.00	0.00	0.00	0.00	130,000.00
511.0.0.00.0000	Remuneraciones al Personal de Carácter	1,484,572.54	1,278,495.30	1,288,534.23	1,316,278.41	1,384,664.08	1,422,894.55	1,327,214.43	1,679,378.80	1,878,379.80	1,379,278.57	1,244,170.15	736,888.29	16,543,851.78
511.0.0.00.0000	HONORARIOS ASIMILABLES A	1,484,572.54	1,278,495.30	1,288,534.23	1,316,278.41	1,384,664.08	1,422,894.55	1,327,214.43	1,679,378.80	1,878,379.80	1,379,278.57	1,244,170.15	736,888.29	16,543,851.78
511.0.0.00.0000	HONORARIOS ASIMILABLES A	1,288,534.23	1,278,495.30	1,278,495.30	1,288,534.23	1,384,664.08	1,422,894.55	1,327,214.43	1,679,378.80	1,878,379.80	1,379,278.57	1,244,170.15	736,888.29	16,543,851.78
511.0.0.00.0000	HONORARIOS ASIMILABLES A	1,288,534.23	1,278,495.30	1,278,495.30	1,288,534.23	1,384,664.08	1,422,894.55	1,327,214.43	1,679,378.80	1,878,379.80	1,379,278.57	1,244,170.15	736,888.29	16,543,851.78
511.0.0.00.0000	HONORARIOS ASIMILABLES A	1,288,534.23	1,278,495.30	1,278,495.30	1,288,534.23	1,384,664.08	1,422,894.55	1,327,214.43	1,679,378.80	1,878,379.80	1,379,278.57	1,244,170.15	736,888.29	16,543,851.78
511.0.0.00.0000	GASTOS POR CIERRE DE CONTRATO	10,541.28	10,857.78	14,831.78	9,223.15	0.00	9,223.15	17,084.52	12,178.81	9,044.83	10,482.85	10,888.28	28,823.55	1,780,840.31
511.0.0.00.0000	PRACTICAS PROFESIONALES	10,541.28	10,857.78	14,831.78	9,223.15	0.00	9,223.15	17,084.52	12,178.81	9,044.83	10,482.85	10,888.28	28,823.55	1,780,840.31
511.0.0.00.0000	Remuneraciones Adicionales y Especiales	2,425,840.72	2,827,756.43	2,748,510.95	2,848,045.14	2,864,148.68	2,847,280.00	2,889,000.00	2,805,678.98	3,004,157.37	3,185,164.11	2,859,007.28	2,893,887.21	33,888,826.87
511.0.0.00.0000	PRIMAS POR AÑOS DE SERVICIOS EFECTIVOS	223,318.98	237,239.98	284,408.46	272,152.74	228,211.98	278,515.99	372,214.61	239,804.02	289,057.94	244,534.71	248,874.27	287,040.65	3,072,581.45
511.0.0.00.0000	PRIMA POR ANTIGÜEDAD	0.00	13,157.10	46,454.50	47,249.78	0.00	0.00	24,232.00	0.00	28,287.92	4,482.06	8,413.56	16,793.96	181,042.06
511.0.0.00.0000	QUINCENARIO	223,318.98	224,111.88	223,961.98	224,002.98	228,211.98	278,515.99	287,882.01	239,804.02	240,780.02	241,082.05	240,460.71	241,336.69	2,891,810.49
511.0.0.00.0000	PRIMAS DE VACACIONES	1,288,534.23	1,278,495.30	1,278,495.30	1,288,534.23	1,384,664.08	1,422,894.55	1,327,214.43	1,679,378.80	1,878,379.80	1,379,278.57	1,244,170.15	736,888.29	16,543,851.78
511.0.0.00.0000	PRIMA VACACIONAL	178,798.72	184,824.45	170,973.04	162,844.57	164,568.01	203,884.57	175,256.96	175,315.28	177,182.14	175,000.58	177,846.43	204,828.28	2,128,003.02
511.0.0.00.0000	PRIMA DOMINICAL	44,078.93	45,241.06	45,501.75	44,806.02	45,675.45	45,821.45	47,118.95	45,821.45	47,118.95	48,423.95	48,866.08	48,348.22	548,980.11
511.0.0.00.0000	AGUINALDO	1,038,001.35	1,037,810.82	1,078,898.40	1,073,199.32	1,119,029.67	1,134,800.34	1,209,689.48	1,134,800.34	1,209,689.48	1,443,838.32	1,483,815.14	1,481,938.68	13,888,987.34
511.0.0.00.0000	HORAS EXTRAORDINARIAS	943,598.84	1,143,132.92	1,185,941.28	1,328,392.86	1,375,800.42	1,301,728.86	1,310,070.81	1,310,070.81	1,301,728.86	1,285,362.36	1,200,748.74	703,885.33	14,248,083.74
511.0.0.00.0000	HORAS EXTRAS	882,264.03	1,051,301.29	1,086,408.19	1,137,383.59	1,181,714.22	1,247,009.57	1,189,511.93	1,216,321.48	1,206,238.97	1,189,421.87	911,077.48	572,922.33	12,733,162.84
511.0.0.00.0000	DIAS FESTIVOS	81,332.81	91,831.63	99,533.09	91,000.29	94,086.20	94,717.28	94,740.43	94,740.43	93,489.89	95,940.88	289,709.28	181,103.05	1,909,820.80
511.0.0.00.0000	Seguridad Social	0.00	7,400.90	3,700.00	3,700.00	3,700.00	3,700.00	3,700.00	3,700.00	3,700.00	3,700.00	3,700.00	3,700.00	55,000.00
511.0.0.00.0000	CUOTAS DE SEGURIDAD DE VIDA	0.00	7,400.90	3,700.00	3,700.00	3,700.00	3,700.00	3,700.00	3,700.00	3,700.00	3,700.00	3,700.00	3,700.00	55,000.00
511.0.0.00.0000	Otras Prestaciones Sociales y Económicas	4,718,276.43	6,073,539.41	5,280,998.73	7,902,025.81	5,452,066.06	5,143,750.29	6,539,182.02	5,428,884.97	6,838,798.13	7,223,166.78	5,501,292.33	6,335,309.04	77,324,388.20
511.0.0.00.0000	FONDO DE AHORRO	-84,959.00	129,889.00	84,680.80	84,680.80	84,680.80	189,485.00	99,115.00	73,600.00	73,600.00	0.00	0.00	0.00	864,850.80
511.0.0.00.0000	INDENIZACIONES DE 3 MESES	0.00	78,286.08	0.00	0.00	0.00	0.00	0.00	0.00	0.00	0.00	0.00	0.00	78,286.08
511.0.0.00.0000	PRESTACIONES Y HABERES DE RETIRO	640,019.22	1,051,984.75	599,789.89	604,078.19	604,078.19	635,384.03	956,854.94	730,288.92	744,655.47	880,084.89	781,009.32	728,853.90	8,707,647.13
511.0.0.00.0000	BONO ECONOMICO POR ANTIGÜEDAD	0.00	0.00	0.00	0.00	0.00	0.00	0.00	0.00	0.00	0.00	0.00	0.00	0.00
511.0.0.00.0000	ESTIMULO ECONOMICO A JUBINADOS	640,019.22	1,051,984.75	599,789.89	604,078.19	604,078.19	635,384.03	956,854.94	730,288.92	744,655.47	880,084.89	781,009.32	728,853.90	8,707,647.13
511.0.0.00.0000	PENSIONES Y JUBACIONES	640,019.22	1,051,984.75	599,789.89	604,078.19	604,078.19	635,384.03	956,854.94	730,288.92	744,655.47	880,084.89	781,009.32	728,853.90	8,707,647.13
511.0.0.00.0000	PRESTACIONES CONTRACTUALES	4,133,216.21	4,835,415.58	4,461,431.38	7,233,328.91	4,891,072.18	4,349,328.92	4,576,178.79	4,528,942.58	7,525,167.42	6,039,090.87	4,810,031.44	6,088,372.55	66,132,183.34
511.0.0.00.0000	PRESTACIONES CONTRACTUALES	2,082,089.44	2,490,900.00	1,422,747.77	1,982,111.83	1,484,483.15	1,628,208.07	1,893,981.66	1,488,007.24	1,823,081.40	1,642,838.32	1,529,726.77	2,749,341.51	20,132,875.04
511.0.0.00.0000	BECAS	0.00	24,900.00	12,000.00	12,000.00	12,000.00	12,000.00	12,000.00	12,000.00	12,000.00	12,000.00	12,000.00	12,000.00	144,000.00
511.0.0.00.0000	VALES DE DESPENSA	524,565.00	520,251.75	529,595.09	530,085.06	530,085.06	542,889.84	551,359.84	557,311.68	562,785.88	557,898.08	563,887.56	584,779.24	6,535,811.83
511.0.0.00.0000	BONO DE PUNTUALIDAD	36,100.00	39,000.00	38,780.00	37,820.00	37,400.00	38,000.00	35,100.00	36,000.00	36,000.00	35,400.00	36,420.00	38,300.00	444,000.00
511.0.0.00.0000	5% DE ASISTENCIA	0.00	99,896.66	96,183.08	101,189.29	100,185.26	101,384.85	103,377.94	99,354.23	102,955.92	102,818.89	102,182.85	100,348.77	1,113,803.72
511.0.0.00.0000	AYUDA DE TRANSPORTE	1,520.00	1,380.00	1,440.00	1,520.00	1,520.00	1,520.00	1,520.00	1,520.00	1,520.00	1,520.00	1,520.00	1,520.00	18,000.00
511.0.0.00.0000	REINTEGRACION I.S.R.	1,437,894.44	813,214.47	741,439.55	679,232.54	723,302.88	931,032.58	890,483.68	781,181.33	997,889.80	832,640.35	813,866.38	2,025,255.59	11,877,489.49
511.0.0.00.0000	PRESTACIONES CONTRACTUALES	2,131,146.77	3,237,888.70	3,018,687.61	5,871,217.88	3,284,578.01	2,722,715.18	4,848,310.42	3,060,935.14	5,962,186.02	4,386,514.85	2,885,504.67	3,516,051.04	48,999,288.30
511.0.0.00.0000	BONO DIA DE LA MADRE	0.00	0.00	0.00	0.00	0.00	0.00	0.00	0.00	0.00	0.00	0.00	0.00	0.00
511.0.0.00.0000	BONO DIA DE LA MADRE	0.00	0.00	0.00	0.00	0.00	0.00	0.00	0.00	0.00	0.00	0.00	0.00	0.00
511.0.0.00.0000	BONO DIA DE LA MADRE	0.00	0.00	0.00	0.00	0.00	0.00	0.00	0.00	0.00	0.00	0.00	0.00	0.00
511.0.0.00.0000	BONO DIA DE LA MADRE	0.00	0.00	0.00	0.00	0.00	0.00	0.00	0.00	0.00	0.00	0.00	0.00	0.00
511.0.0.00.0000	BONO DIA DE LA MADRE	0.00	0.00	0.00										

REPORTE ANALITICO AL 31 DE DICIEMBRE DE 2015

EGRESOS

CUENTA	CONCEPTO	ENERO	FEBRERO	MARZO	ABRIL	MAYO	JUNIO	JULIO	AGOSTO	SEPTIEMBRE	OCTUBRE	NOVIEMBRE	DICIEMBRE	TOTAL ACUMULADO
512.1.0.01.00.0000	MATERIALES, ÚTILES Y EQUIPOS MENORES DE MATERIALES Y ÚTILES DE OFICINA	418,692.63	238,824.05	145,505.48	185,315.38	16,294.55	149,164.77	282,183.05	82,516.87	101,630.27	84,132.96	212,712.10	58,111.26	1,854,802.82
512.1.0.01.01.0000	MATERIALES Y ÚTILES DE OFICINA	418,692.63	238,824.05	145,505.48	185,315.38	16,294.55	149,164.77	282,183.05	82,516.87	101,630.27	84,132.96	212,712.10	58,111.26	1,854,802.82
512.1.0.02.01.0000	MATERIALES Y ÚTILES DE IMPRESIÓN Y SERVICIO DE FOTOCOPIADO	9,834.17	67,784.01	13,267.89	52,481.82	39,367.92	57,512.17	40,031.78	35,548.00	32,929.75	33,710.59	45,628.75	37,961.55	485,209.29
512.1.0.04.00.0000	MATERIALES, ÚTILES Y EQUIPOS MENORES DE MATERIALES Y EQUIPOS MENORES EN SOFTWARE	0.00	15,871.54	233.62	3,154.31	1,388.25	89,108.85	81,580.00	52,804.31	44,591.21	19,334.95	25,128.83	106,182.88	423,854.63
512.1.0.04.02.0000	SOFTWARE	0.00	15,871.54	233.62	3,154.31	1,388.25	89,108.85	81,580.00	52,804.31	44,591.21	19,334.95	25,128.83	106,182.88	423,854.63
512.1.0.06.00.0000	ARTÍCULOS DE LIMPIEZA	8,647.73	3,393.20	2,158.21	1,231.81	0.00	47.00	0.00	1,854.25	1,648.06	732.50	3,714.78	0.00	16,718.96
512.1.0.06.01.0000	Alimentos y Utensilios	3,619.07	141,039.85	143,039.82	69,368.89	60,970.83	41,065.19	32,412.07	59,813.71	34,051.51	10,679.54	36,574.04	86,333.33	717,210.25
512.1.0.03.00.0000	ALIMENTOS Y UTENSILIOS (PERSONAL)	3,619.07	141,039.85	143,039.82	69,368.89	60,970.83	41,065.19	32,412.07	59,813.71	34,051.51	10,679.54	36,574.04	86,333.33	717,210.25
512.1.0.03.01.0000	UTENSILIOS PARA EL SERVICIO DE ALIMENTOS Y UTENSILIOS	0.00	0.00	0.00	0.00	0.00	810.34	0.00	0.00	0.00	0.00	0.00	0.00	716,399.91
512.1.0.04.00.0000	Materiales Primas y Materiales de Producción y Combustibles, Lubrificantes y a Base de	0.00	0.00	2,481.10	0.00	0.00	0.00	0.00	83,268.48	203,506.04	38,736.59	113,645.86	30,106.89	745,185.59
512.1.0.04.01.0000	COMBUSTIBLES, LUBRIFICANTES Y A BASE DE PRODUCTOS METÁLICOS Y A BASE DE	0.00	0.00	2,481.10	0.00	0.00	0.00	0.00	83,268.48	203,506.04	38,736.59	113,645.86	30,106.89	745,185.59
512.1.0.06.00.0000	OTROS PRODUCTOS Y MERCANCIAS	0.00	0.00	0.00	0.00	0.00	0.00	0.00	0.00	0.00	0.00	0.00	0.00	0.00
512.1.0.06.01.0000	MERCANCIAS ADQUIRIDAS PARA SU CEMENTO Y PRODUCTOS DE	0.00	0.00	0.00	0.00	0.00	0.00	0.00	0.00	0.00	0.00	0.00	0.00	0.00
512.1.0.06.02.0000	MATERIALES COMPLEMENTARIOS	0.00	0.00	0.00	0.00	0.00	0.00	0.00	0.00	0.00	0.00	0.00	0.00	0.00
512.1.0.06.03.0000	OTROS MATERIALES Y ARTÍCULOS DE	0.00	0.00	0.00	0.00	0.00	0.00	0.00	0.00	0.00	0.00	0.00	0.00	0.00
512.1.0.06.04.0000	Productos Químicos, Farmacéuticos y de	452,688.38	448,633.52	58,406.99	792,608.12	294,981.45	598,182.82	471,794.51	1,132,487.85	702,069.04	390,497.00	585,483.37	-162,470.63	5,796,333.59
512.1.0.06.05.0000	PRODUCTOS QUÍMICOS BÁSICOS	452,688.38	448,633.52	58,406.99	792,608.12	294,981.45	598,182.82	471,794.51	1,132,487.85	702,069.04	390,497.00	585,483.37	-162,470.63	5,796,333.59
512.1.0.01.01.0000	POTABILIZACIÓN	277,291.08	208,059.35	53,782.30	84,915.09	187,068.02	254,866.77	212,068.38	191,365.78	244,172.84	324,093.00	452,468.82	-197,695.14	4,854,448.58
512.1.0.01.02.0000	CLORACIÓN	201,067.08	307,889.80	96,184.26	42,070.42	60,350.00	179,325.00	189,980.00	871,996.70	174,013.33	489,348.06	55,127.86	12,040.29	1,607,130.79
512.1.0.01.03.0000	CALIDAD DEL AGUA	46,252.91	37,899.80	96,184.26	42,070.42	11,535.00	31,855.48	37,271.20	4,830.00	2,714.20	3,001.88	0.00	1,459.00	317,262.05
512.1.0.02.00.0000	ANÁLISIS DE LABORATORIO-SANFAM	0.00	1,007.88	535.34	581,802.00	0.00	0.00	0.00	0.00	0.00	0.00	0.00	0.00	581,602.00
512.1.0.02.01.0000	MATERIALES, ACCESORIOS Y EQUIPO DE LABORATORIO	0.00	0.00	0.00	0.00	0.00	0.00	0.00	0.00	0.00	0.00	0.00	0.00	0.00
512.1.0.02.02.0000	FIBRAS SINTÉTICAS, HULAS, PLÁSTICOS Y Combustibles, Lubrificantes y Aditivos	0.00	0.00	0.00	0.00	0.00	0.00	0.00	0.00	0.00	0.00	0.00	0.00	0.00
512.1.0.01.00.0000	COMBUSTIBLES, LUBRIFICANTES Y GASOLINA	530,697.56	598,059.94	644,009.54	527,453.51	731,209.97	639,325.63	722,843.95	638,944.46	779,463.54	789,563.82	713,060.06	274,841.39	7,870,538.39
512.1.0.01.01.0000	GASOLINA	543,219.78	371,803.81	429,488.88	328,683.38	469,889.21	432,740.30	502,881.43	423,728.78	587,333.03	558,587.10	441,291.21	170,344.80	5,206,574.88
512.1.0.01.02.0000	GAS	219,477.78	219,477.78	219,477.78	219,477.78	219,477.78	219,477.78	219,477.78	219,477.78	219,477.78	219,477.78	219,477.78	219,477.78	2,194,777.78
512.1.0.01.03.0000	ACEITE	16,399.53	7,754.32	4,339.24	9,260.87	2,892.28	4,822.22	9,215.77	9,961.91	3,363.55	5,845.09	44,049.47	1,370.87	167,433.95
512.1.0.02.00.0000	Vestuario, Blancos, Premas de Protección y Uniformes	7,377.72	14,691.20	10,928.00	8,954.77	13,543.51	12,823.99	115,283.40	32,959.49	9,329.23	20,111.20	22,346.93	21,173.89	289,829.63
512.1.0.02.01.0000	HERRAMIENTAS Y ACCESORIOS MENORES	15,847.11	14,691.20	10,928.00	8,954.77	13,543.51	12,823.99	115,283.40	32,959.49	9,329.23	20,111.20	22,346.93	21,173.89	289,829.63
512.1.0.02.02.0000	HERRAMIENTAS Y ACCESORIOS MENORES	15,847.11	14,691.20	10,928.00	8,954.77	13,543.51	12,823.99	115,283.40	32,959.49	9,329.23	20,111.20	22,346.93	21,173.89	289,829.63
512.1.0.02.03.0000	REFACCIONES Y ACCESORIOS MENORES	1,870.68	0.00	2,087.24	430.17	0.00	171.85	0.00	0.00	0.00	184.48	0.00	464.23	5,690.76
512.1.0.02.04.0000	REFACCIONES Y ACCESORIOS MENORES	1,870.68	0.00	2,087.24	430.17	0.00	171.85	0.00	0.00	0.00	184.48	0.00	464.23	5,690.76
512.1.0.02.05.0000	REFACCIONES Y ACCESORIOS MENORES	1,870.68	0.00	2,087.24	430.17	0.00	171.85	0.00	0.00	0.00	184.48	0.00	464.23	5,690.76
512.1.0.02.06.0000	REFACCIONES Y ACCESORIOS MENORES	1,870.68	0.00	2,087.24	430.17	0.00	171.85	0.00	0.00	0.00	184.48	0.00	464.23	5,690.76
512.1.0.02.07.0000	REFACCIONES Y ACCESORIOS MENORES	1,870.68	0.00	2,087.24	430.17	0.00	171.85	0.00	0.00	0.00	184.48	0.00	464.23	5,690.76
512.1.0.02.08.0000	REFACCIONES Y ACCESORIOS MENORES	1,870.68	0.00	2,087.24	430.17	0.00	171.85	0.00	0.00	0.00	184.48	0.00	464.23	5,690.76
512.1.0.02.09.0000	REFACCIONES Y ACCESORIOS MENORES	1,870.68	0.00	2,087.24	430.17	0.00	171.85	0.00	0.00	0.00	184.48	0.00	464.23	5,690.76
512.1.0.02.10.0000	REFACCIONES Y ACCESORIOS MENORES	1,870.68	0.00	2,087.24	430.17	0.00	171.85	0.00	0.00	0.00	184.48	0.00	464.23	5,690.76
512.1.0.02.11.0000	REFACCIONES Y ACCESORIOS MENORES	1,870.68	0.00	2,087.24	430.17	0.00	171.85	0.00	0.00	0.00	184.48	0.00	464.23	5,690.76
512.1.0.02.12.0000	REFACCIONES Y ACCESORIOS MENORES	1,870.68	0.00	2,087.24	430.17	0.00	171.85	0.00	0.00	0.00	184.48	0.00	464.23	5,690.76
512.1.0.02.13.0000	REFACCIONES Y ACCESORIOS MENORES	1,870.68	0.00	2,087.24	430.17	0.00	171.85	0.00	0.00	0.00	184.48	0.00	464.23	5,690.76
512.1.0.02.14.0000	REFACCIONES Y ACCESORIOS MENORES	1,870.68	0.00	2,087.24	430.17	0.00	171.85	0.00	0.00	0.00	184.48	0.00	464.23	5,690.76
512.1.0.02.15.0000	REFACCIONES Y ACCESORIOS MENORES	1,870.68	0.00	2,087.24	430.17	0.00	171.85	0.00	0.00	0.00	184.48	0.00	464.23	5,690.76
512.1.0.02.16.0000	REFACCIONES Y ACCESORIOS MENORES	1,870.68	0.00	2,087.24	430.17	0.00	171.85	0.00	0.00	0.00	184.48	0.00	464.23	5,690.76
512.1.0.02.17.0000	REFACCIONES Y ACCESORIOS MENORES	1,870.68	0.00	2,087.24	430.17	0.00	171.85	0.00	0.00	0.00	184.48	0.00	464.23	5,690.76
512.1.0.02.18.0000	REFACCIONES Y ACCESORIOS MENORES	1,870.68	0.00	2,087.24	430.17	0.00	171.85	0.00	0.00	0.00	184.48	0.00	464.23	5,690.76
512.1.0.02.19.0000	REFACCIONES Y ACCESORIOS MENORES	1,870.68	0.00	2,087.24	430.17	0.00	171.85	0.00	0.00	0.00	184.48	0.00	464.23	5,690.76
512.1.0.02.20.0000	REFACCIONES Y ACCESORIOS MENORES	1,870.68	0.00	2,087.24	430.17	0.00	171.85	0.00	0.00	0.00	184.48	0.00	464.23	5,690.76
512.1.0.02.21.0000	REFACCIONES Y ACCESORIOS MENORES	1,870.68	0.00	2,087.24	430.17	0.00	171.85	0.00	0.00	0.00	184.48	0.00	464.23	5,690.76
512.1.0.02.22.0000	REFACCIONES Y ACCESORIOS MENORES	1,870.68	0.00	2,087.24	430.17	0.00	171.85	0.00	0.00	0.00	184.48	0.00	464.23	5,690.76
512.1.0.02.23.0000	REFACCIONES Y ACCESORIOS MENORES	1,870.68	0.00	2,087.24	430.17	0.00	171.85	0.00	0.00	0.00	184.48	0.00	464.23	5,690.76
512.1.0.02.24.0000	REFACCIONES Y ACCESORIOS MENORES	1,870.68	0.00	2,087.24	430.17	0.00	171.85	0.00	0.00	0.00	184.48	0.00	464.23	5,690.76
512.1.0.02.25.0000	REFACCIONES Y ACCESORIOS MENORES	1,870.68	0.00	2,087.24	430.17	0.00	171.85	0.00	0.00	0.00	184.48	0.00	464.23	5,690.76
512.1.0.02.26.0000	REFACCIONES Y ACCESORIOS MENORES	1,870.68	0.00	2,087.24	430.17	0.00	171.85	0.00	0.00	0.00	184.48	0.00	464.23	5,690.76
512.1.0.02.27.0000	REFACCIONES Y ACCESORIOS MENORES	1,870.68	0.00	2,087.24	430.17	0.00	171.85	0.00	0.00	0.00	184.48	0.00	464.23	5,690.76
512.1.0.02.28.0000	REFACCIONES Y ACCESORIOS MENORES	1,870.68	0.00	2,087.24	430.17	0.00	171.85	0.00	0.00	0.00	184.48	0.00	464.23	5,690.76
512.1.0.02.29.0000	REFACCIONES Y ACCESORIOS MENORES	1,870.68	0.00	2,087.24	430.17	0.00	171.85							

INTERAPAS

EGRESOS

REPORTE ANALÍTICO AL 31 DE DICIEMBRE DE 2015

CUENTA	CONCEPTO	ENERO	FEBRERO	MARZO	ABRIL	MAYO	JUNIO	JULIO	AGOSTO	SEPTIEMBRE	OCTUBRE	NOVIEMBRE	DICIEMBRE	TOTAL ACUMULADO
513.0.02.02.0000	ARRENDAMIENTO PERSONAS FÍSICAS	28,925.78	38,580.23	33,316.11	25,638.76	33,427.80	45,899.16	32,119.54	28,287.88	32,544.98	24,796.12	33,368.16	24,470.42	380,350.86
513.0.03.00.0000	ARRENDAMIENTO DE MOBILIARIO Y EQUIPO	0.00	0.00	0.00	9,800.00	0.00	0.00	0.00	0.00	15,000.00	35,228.00	31,500.00	1,500.00	92,780.00
513.0.05.00.0000	ARRENDAMIENTO DE EQUIPO DE	6,884.55	244.00	0.00	0.00	0.00	0.00	0.00	3,900.00	0.00	0.00	0.00	0.00	10,396.55
513.0.09.00.0000	OTROS ARRENDAMIENTOS	299,707.78	375,673.00	758,244.43	1,289,650.88	851,411.33	523,530.43	614,353.73	951,434.46	874,916.14	684,418.01	428,643.85	1,957,598.38	10,203,707.40
513.0.01.00.0000	SERVICIOS PROFESIONALES, Científicos y Técnicos y	28,302.00	28,301.88	28,301.88	163,301.88	114,901.88	118,301.88	26,301.88	73,301.88	213,301.88	45,000.00	14,160.94	47,783.38	924,261.44
513.0.01.02.0000	SERVICIO DE ASERÍA LEGAL	0.00	0.00	0.00	163,301.88	73,301.88	118,301.88	26,301.88	73,301.88	213,301.88	45,000.00	14,160.94	47,783.38	924,261.44
513.0.01.03.0000	SERVICIOS NOTARIALES	0.00	0.00	0.00	0.00	0.00	0.00	0.00	0.00	0.00	0.00	0.00	0.00	106,293.38
513.0.03.00.0000	SERVICIOS DE CONSULTORÍA	0.00	35,000.00	383,571.43	792,142.88	363,571.43	388,571.43	383,571.43	408,571.42	35,000.00	35,000.00	35,000.00	99,000.00	2,929,000.00
513.0.03.01.0000	ASERÍA EN TECNOLOGÍAS DE LA	0.00	35,000.00	383,571.43	792,142.88	363,571.43	388,571.43	383,571.43	408,571.42	35,000.00	35,000.00	35,000.00	99,000.00	2,929,000.00
513.0.03.01.0000	SOPORTE Y MANTENIMIENTO DEL	0.00	0.00	0.00	0.00	0.00	0.00	0.00	0.00	0.00	0.00	0.00	0.00	449,000.00
513.0.03.01.0000	CONSULTORIA ADMINISTRATIVA (	21,551.72	21,551.72	21,551.72	135,000.00	0.00	0.00	0.00	45,000.00	35,000.00	0.00	0.00	0.00	180,000.00
513.0.04.01.0000	SERVICIOS DE CAPACITACIÓN	21,551.72	21,551.72	21,551.72	135,000.00	0.00	0.00	0.00	45,000.00	35,000.00	0.00	0.00	0.00	180,000.00
513.0.04.01.0000	SERVICIOS DE CAPACITACIÓN SIN	21,551.72	21,551.72	21,551.72	135,000.00	0.00	0.00	0.00	45,000.00	35,000.00	0.00	0.00	0.00	180,000.00
513.0.04.01.0000	SERVICIOS DE RECLUTAMIENTO Y	0.00	0.00	0.00	0.00	0.00	0.00	0.00	0.00	0.00	0.00	0.00	0.00	40,419.99
513.0.04.02.0000	SERVICIO DE ASERÍA TECNICA	0.00	0.00	0.00	0.00	0.00	0.00	0.00	0.00	0.00	0.00	0.00	0.00	328,620.73
513.0.04.02.0000	SERVICIO DE CAPACITACION CON	0.00	0.00	0.00	0.00	0.00	0.00	0.00	0.00	0.00	0.00	0.00	0.00	791,728.84
513.0.04.02.0000	SERVICIO DE RECLUTAMIENTO Y	0.00	0.00	0.00	0.00	0.00	0.00	0.00	0.00	0.00	0.00	0.00	0.00	5,431.04
513.0.04.02.0000	ASERÍA TECNICA CON RETENCION	248,854.08	280,819.38	317,819.38	242,863.38	351,388.28	323,963.38	242,863.38	194,853.82	249,853.81	428,864.29	319,861.19	274,817.54	3,741,794.70
513.0.06.00.0000	SERVICIOS PROFESIONALES,	0.00	0.00	0.00	0.00	0.00	0.00	0.00	0.00	0.00	0.00	0.00	0.00	75,000.00
513.0.07.00.0000	ESTUDIO DE CUOTAS Y TARIFAS,	0.00	0.00	0.00	0.00	0.00	0.00	0.00	0.00	0.00	0.00	0.00	0.00	1,372,882.00
513.0.07.00.0000	SERVICIO DE ANALISIS DE	0.00	0.00	0.00	0.00	0.00	0.00	0.00	0.00	0.00	0.00	0.00	0.00	1,372,882.00
513.0.00.00.0000	Servicios Financieros, Bancarios y Comerciales	182,035.24	30,515.15	205,404.07	111,857.96	481,233.73	378,608.88	227,958.18	110,380.68	1,590,270.84	166,673.92	236,459.22	2,191,192.68	6,982,600.63
513.0.01.00.0000	SERVICIOS FINANCIEROS Y	47,817.81	30,515.15	224,893.02	111,857.96	110,484.04	134,088.10	132,102.15	110,380.68	1,690,276.84	39,770.23	84,448.40	2,196,859.63	4,781,423.71
513.0.01.01.0000	COMISION BANCARIA	32,486.85	15,995.05	31,304.68	22,447.20	27,287.17	20,688.30	27,722.07	20,688.30	20,697.73	23,808.44	23,309.48	2,678.11	300,389.87
513.0.01.02.0000	COMISIONES VARIAS	788.85	780.39	784.88	785.08	785.08	814.45	827.04	835.86	1,144.19	1,458.54	845.98	1,097.18	70,653.86
513.0.01.03.0000	ADICION COMISIONES FIDECOMISO REALITO	14,633.71	14,633.71	15,128.79	15,128.79	15,128.79	15,128.79	15,128.79	15,128.79	15,128.79	15,128.79	15,128.79	15,128.79	1,618,578.64
513.0.01.03.0000	INTERESES LINEA DE CREDITO BARRIAGO	0.00	0.00	177,666.67	73,884.88	76,225.00	51,383.45	88,428.25	73,884.88	59,172.88	0.00	44,546.17	22,823.61	706,931.64
513.0.01.07.0000	INTERESES PAGADOS TARJETAS DE CREDITO	0.00	0.00	0.00	0.00	0.00	0.00	0.00	0.00	0.00	0.00	0.00	0.00	53.09
513.0.01.07.0000	SEGURO DE BIENES PATRIMONIALES	0.00	0.00	0.00	0.00	0.00	0.00	0.00	0.00	0.00	0.00	0.00	0.00	53.09
513.0.01.07.0000	ADICION COMISIONES FIDECOMISO MORRO	134,217.73	0.00	70,511.05	0.00	251,736.56	181,689.64	85,856.03	0.00	0.00	0.00	0.00	0.00	1,654,324.27
513.0.02.00.0000	SERVICIOS DE REGALACION,	134,217.73	0.00	70,511.05	0.00	251,736.56	181,689.64	85,856.03	0.00	0.00	0.00	0.00	0.00	690,400.42
513.0.03.00.0000	TRABAJO DE VALORES	134,217.73	0.00	70,511.05	0.00	251,736.56	181,689.64	85,856.03	0.00	0.00	0.00	0.00	0.00	1,654,324.27
513.0.03.00.0000	SERVICIOS FINANCIEROS	0.00	0.00	0.00	0.00	0.00	0.00	0.00	0.00	0.00	0.00	0.00	0.00	1,907,268.57
513.0.03.01.0000	PERDIDA POR ACTUALIZACION DE	0.00	0.00	0.00	0.00	0.00	0.00	0.00	0.00	0.00	0.00	0.00	0.00	1,907,268.57
513.0.03.02.0000	Servicios de Inversión, Reparación, Mantenimiento	266,790.36	574,723.58	225,623.42	385,113.37	442,886.98	683,776.52	817,068.15	217,411.72	1,077,531.72	426,497.32	390,997.11	753,213.99	6,281,038.16
513.0.03.02.0000	CONSERVACION Y MANTENIMIENTO	26,610.40	23,278.85	14,987.01	21,640.42	16,538.50	122,165.82	110,661.98	167,716.08	383,716.07	148,561.81	88,352.23	276,782.31	1,400,970.87
513.0.03.02.0000	MEJORAS A LOCALES ARRENDADOS	1,200.00	93.63	0.00	0.00	0.00	109,033.64	99,425.25	3,286.21	0.00	0.00	0.00	0.00	204,038.75
513.0.03.02.0000	CONDICIONAMIENTO DE CASEROS	25,410.80	23,183.02	14,987.01	21,640.42	16,538.50	22,132.01	11,238.07	184,429.87	383,716.07	148,561.81	85,217.75	276,782.31	1,183,797.64
513.0.03.02.0000	CONSERVACION Y MANTTO MENOR DE	990.00	0.00	0.00	102.89	0.00	0.00	2,329.49	5,975.09	2,155.17	0.00	566.35	1,440.00	13,801.00
513.0.03.02.0000	EQUIPO DE OFICINA	990.00	248.40	0.00	162.50	0.00	0.00	2,329.49	5,975.09	2,155.17	0.00	566.35	1,440.00	13,801.00
513.0.03.02.0000	INSTALACION REPARACION Y	2,445.60	15,770.00	15,220.00	754.31	31,475.00	18,220.00	18,817.80	16,008.00	17,955.34	37,328.08	17,902.58	15,570.88	164,153.40
513.0.03.02.0000	EQUIPO DE COMPUTO	2,228.80	559.00	0.00	754.31	0.00	0.00	3,897.80	1,588.00	2,135.34	2,188.88	2,842.88	350.88	15,483.40
513.0.03.02.0000	EQUIPO DE RADIOCOMUNICACION	217.00	16,229.00	15,220.00	0.00	31,475.00	15,220.00	15,220.00	15,220.00	15,220.00	15,220.00	15,220.00	15,220.00	168,672.00
513.0.05.00.0000	REPARACION Y MANTENIMIENTO DE	266,744.58	328,486.53	165,988.41	298,728.05	219,313.06	512,500.85	253,975.82	223,690.87	384,704.48	243,648.91	130,774.98	377,940.89	3,403,934.88
513.0.05.01.0000	EQUIPO DE TRANSPORTE	266,744.58	328,486.53	165,988.41	298,728.05	219,313.06	512,500.85	253,975.82	223,690.87	384,704.48	243,648.91	130,774.98	377,940.89	3,403,934.88
513.0.07.00.0000	INSTALACION REPARACION Y	0.00	208,802.00	29,280.00	0.00	0.00	0.00	387,271.72	-289,901.78	281,758.83	12,786.00	154,807.36	81,500.00	885,610.13
513.0.07.00.0000	MAQUINARIA Y EQUIPO	0.00	208,802.00	29,280.00	0.00	0.00	0.00	387,271.72	-289,901.78	281,758.83	12,786.00	154,807.36	81,500.00	885,610.13
513.0.08.00.0000	SERVICIOS DE LIMPIEZA Y MANEJO DE	0.00	0.00	0.00	43,890.00	175,580.00	43,890.00	43,890.00	103,265.75	0.00	0.00	0.00	0.00	410,486.75
513.0.08.00.0000	SERVICIO DE LIMPIEZA	0.00	0.00	0.00	43,890.00	175,580.00	43,890.00	43,890.00	103,265.75	0.00	0.00	0.00	0.00	410,486.75
513.0.09.00.0000	SERVICIOS DE JARDINERIA Y	0.00	0.00	0.00	0.00	0.00	0.00	0.00	0.00	0.00	0.00	0.00	0.00	2,080.35
513.0.09.00.0000	Servicios de Comunicación Social y Publicidad	293,838.21	133,025.00	52,307.50	147,802.85	238,915.00	857,815.32	384,780.00	446,833.83	330,415.17	162,478.24	62,328.41	362,837.73	3,232,971.28
513.0.09.00.0000	PUBLICACIONES	5,199.99	0.00	0.00	0.00	0.00	185,904.00	185,904.00	81,328.00	50,000.00	2,682.00	0.00	54,900.00	446,483.99
513.0.09.00.0000	SERVICIOS DE IMPRESION Y	0.00	0.00	0.00	0.00	0.00	185,904.00	185,904.00	81,328.00	50,000.00	2,682.00	0.00	54,900.00	446,483.99
513.0.09.00.0000	CULTURA DEL AGUA	293,351.02	128,075.00	51,882.50	147,804.95	237,220.00	281,903.96	279,040.00	384,696.83	219,000.00	189,300.00	41,000.00	327,899.90	2,433,054.53
513.0.09.00.0000	PUBLICIDAD EN RADIO	0.00	0.00	0.00	0.00	0.00	0.00	0.00	0.00	0.00	0.00	0.00	0.00	273,000.00
513.0.09.00.0000	PUBLICIDAD EN REVISTAS	37,000.00	0.00	0.00	0.00	0.00	0.00	0.00	0.00	0.00	0.00	0.00	0.00	48,440.00
513.0.09.00.0000	PUBLIC													



REPORTE ANALÍTICO AL 31 DE DICIEMBRE DE 2015

EGRESOS

CUENTA	CONCEPTO	ENERO	FEBRERO	MARZO	ABRIL	MAYO	JUNIO	JULIO	AGOSTO	SEPTIEMBRE	OCTUBRE	NOVIEMBRE	DICIEMBRE	TOTAL ACUMULADO
513.6.0.07.00.0000	SERVICIOS DE REVELADO DE	0.00	0.00	0.00	0.00	0.00	0.00	0.00	0.00	187.50	0.00	0.00	0.00	187.50
513.6.0.09.00.0000	SERVICIO DE CREACION Y DIFUSION DE	0.00	0.00	0.00	0.00	0.00	0.00	0.00	0.00	0.00	0.00	0.00	0.00	34,482.78
513.6.0.10.00.0000	OTROS SERVICIOS DE INFORMACION	3,287.20	4,950.00	425.00	425.00	1,695.00	54,176.60	425.00	425.00	425.00	450.00	3,050.00	837.93	70,573.73
513.6.0.10.01.0000	CUOTAS Y SUBSCRIPCIONES	3,287.20	4,950.00	425.00	425.00	1,695.00	54,176.60	425.00	425.00	425.00	450.00	3,050.00	837.93	70,573.73
513.7.0.01.00.0000	Servicios de Traslado y Viajes	22,664.15	39,471.42	23,953.44	11,232.34	34,673.11	40,460.48	21,082.60	43,783.17	29,040.94	4,185.02	28,068.98	3,164.46	305,418.23
513.7.0.01.00.0000	SERVICIOS DE TRASLADO	9,828.00	14,916.48	18,830.36	3,276.00	3,278.00	10,364.56	4,000.00	6,768.82	7,980.42	0.00	14,315.58	0.00	91,877.29
513.7.0.02.00.0000	PASAJES TERRESTRES	3,600.00	4,879.31	2,818.82	5,532.74	4,171.53	5,171.70	4,878.45	4,212.24	2,468.65	2,031.02	3,798.28	1,068.98	40,709.30
513.7.0.05.01.0000	VIATICOS EN EL PAIS	6,486.32	17,395.16	2,645.56	2,330.38	23,971.88	19,391.33	12,545.72	30,891.93	16,983.58	615.00	3,877.65	827.00	137,371.49
513.7.0.09.00.0000	OTROS SERVICIOS DE TRASLADO Y VIATICOS	3,389.83	3,270.50	2,964.00	3,083.22	3,313.70	5,200.89	3,658.82	1,919.08	2,050.41	1,830.00	4,075.50	1,288.50	35,663.15
513.8.0.01.00.0000	SERVICIOS OFICIALES	17,074.15	11,137.84	66,822.23	33,410.45	69,860.96	35,333.71	26,060.50	19,758.00	21,094.00	0.00	3,009.96	148,115.15	444,460.04
513.8.0.01.01.0000	ACTOS Y CEREMONIAS OFICIALES	17,400.00	0.00	67,342.23	29,820.00	45,874.54	18,327.59	28,518.00	0.00	18,190.00	0.00	1,781.98	13,373.79	359,160.47
513.8.0.01.02.0000	EVENTOS DE FIN DE AÑO	0.00	0.00	0.00	0.00	0.00	0.00	0.00	0.00	0.00	0.00	1,781.98	0.00	102,854.32
513.8.0.01.03.0000	EVENTOS SINDICATO	17,400.00	0.00	0.00	0.00	0.00	0.00	0.00	0.00	0.00	0.00	0.00	0.00	44,320.00
513.8.0.05.00.0000	CONGRESOS Y CONVENCIONES	0.00	0.00	0.00	0.00	0.00	0.00	0.00	0.00	0.00	0.00	0.00	0.00	32,660.00
513.8.0.05.00.0000	GASTOS DE LA INDEPENDENCIA	0.00	0.00	0.00	0.00	0.00	0.00	0.00	0.00	0.00	0.00	0.00	0.00	400.00
513.8.0.05.01.0000	GASTOS DE REPRESENTACION	674.15	10,737.84	1,280.00	6,495.45	14,076.42	16,906.12	-2,457.41	19,758.00	4,944.00	0.00	1,248.00	1,840.00	78,908.57
513.9.0.01.00.0000	Otros Servicios Generales	18,519,505.24	-3,308,355.63	20,889,232.80	22,299,241.40	24,633,480.87	17,049,844.47	19,382,362.80	28,862,427.37	19,150,817.31	20,822,357.82	17,297,824.77	19,880,841.23	222,257,887.73
513.9.0.02.00.0000	IMPUESTOS Y DERECHOS	4,385,937.86	3,884,401.80	3,631,397.34	4,110,842.25	3,898,871.49	4,231,920.98	4,204,982.15	3,769,378.57	3,976,728.75	4,129,250.28	3,976,728.75	3,453,158.23	47,480,511.14
513.9.0.02.01.0000	LENCIAS Y PERMISOS	0.00	0.00	0.00	0.00	0.00	0.00	0.00	0.00	0.00	0.00	0.00	-2,665.00	280.00
513.9.0.02.01.0002	DERECHOS DE EXTRACCION C.N.A.	3,204,258.81	2,929,140.11	3,232,189.18	3,089,574.82	3,238,189.82	3,207,897.18	3,299,359.84	3,176,713.80	3,088,224.84	3,203,308.84	3,098,975.37	3,287,702.86	38,082,643.27
513.9.0.02.01.0003	DERECHOS DE DESCARGAS	1,174,213.73	1,050,241.68	598,870.34	834,266.33	726,555.81	868,973.84	1,010,465.15	1,010,465.15	783,288.98	916,246.74	833,843.28	180,185.37	9,881,383.08
513.9.0.02.02.0000	OTROS IMPUESTOS Y DERECHOS	7,467.38	0.00	149,488.00	5,458.00	0.00	183.17	80,784.20	20,520.20	9,760.80	0.00	44,710.10	7,835.00	379,040.79
513.9.0.02.02.0001	TENCENCIAS Y PLACAS	0.00	0.00	149,488.00	5,458.00	0.00	183.17	80,784.20	20,520.20	9,760.80	0.00	44,710.10	7,835.00	379,040.79
513.9.0.05.00.0000	PENAS, MULTAS, ACCESORIOS Y MULTAS E INFRACCIONES	0.00	0.00	0.00	139,853.00	5,543,983.16	0.00	418,847.00	254,897.00	84,039.00	3,843.00	0.00	4,280.00	167,147.00
513.9.0.05.02.0000	RECARGOS C.N.A.	0.00	0.00	0.00	106,147.00	382,552.00	0.00	0.00	0.00	0.00	0.00	0.00	0.00	6,937,763.10
513.9.0.05.02.0001	ACTUALIZACIONES C.N.A.	0.00	0.00	0.00	106,147.00	382,552.00	0.00	0.00	0.00	0.00	0.00	0.00	0.00	373,532.00
513.9.0.05.02.0002	REINTERO APAZUL (RENALIZACION)	0.00	0.00	0.00	13,928.00	155,454.00	0.00	418,847.00	56,983.00	80,300.00	2,919.00	0.00	0.00	1,768,220.00
513.9.0.05.02.0003	REINTERO APAZUL (RENALIZACION)	0.00	0.00	0.00	0.00	0.00	0.00	0.00	197,714.00	5,699.00	624.00	0.00	0.00	32,872,000.00
513.9.0.05.02.0004	REINTERO APAZUL (RENALIZACION)	0.00	0.00	0.00	0.00	0.00	0.00	0.00	0.00	0.00	0.00	0.00	0.00	3,928,033.10
513.9.0.07.00.0000	IMPUESTO SOBRE NOMINA	378,561.89	214,064.97	219,822.00	217,064.98	221,822.00	279,838.99	281,186.00	231,083.01	283,743.90	244,070.00	234,807.83	483,173.37	3,237,131.00
513.9.0.07.01.0000	2.5% ERGACIONES POR REMUNERACION	378,561.89	214,064.97	219,822.00	217,064.98	221,822.00	279,838.99	281,186.00	231,083.01	283,743.90	244,070.00	234,807.83	483,173.37	3,237,131.00
513.9.0.08.00.0000	OTROS SERVICIOS GENERALES	13,754,988.54	-7,190,192.40	16,687,627.06	14,689,238.34	14,689,238.34	11,428,719.82	14,628,719.82	24,100,413.21	15,011,696.74	15,011,696.74	13,088,488.38	15,900,329.83	165,992,483.49
513.9.0.08.01.0000	CONSERVACION Y MANTENIMIENTO AGUA	2,211,424.02	1,871,887.54	11,089,038.56	7,829,477.52	8,223,760.24	8,901,668.22	1,203,671.09	14,310,666.56	10,447,610.63	6,351,648.54	7,423,083.29	8,544,685.19	88,874,230.89
513.9.0.08.01.0001	SERVICIO Y SUMINISTRO DE AGUA	257,180.20	349,228.12	399,013.84	42,407.82	417,843.16	414,895.32	467,272.13	467,269.24	439,492.52	447,348.00	513,590.48	519,633.84	4,786,470.87
513.9.0.08.01.0002	MANTENIMIENTO A PLANTA	3,040.82	38,577.30	2,840.20	10,520.00	4,769.00	3,453.98	0.00	29,487.74	11,348.30	0.00	1,353.29	1,773.21	104,334.90
513.9.0.08.01.0003	REPARACION Y MANTENIMIENTO A LA PLANTA	222,389.02	22,802.15	40,998.19	124,843.48	72,534.10	137,015.24	275.00	73,883.08	20,587.04	14,198.35	787.46	4,488.98	772,868.97
513.9.0.08.01.0004	MANTENIMIENTO A RESERVORES	0.00	43,623.00	0.00	0.00	0.00	141.52	108.18	0.00	0.00	488.79	0.00	0.00	62,401.49
513.9.0.08.01.0010	REPARTO GRATUITO DE AGUA	840,221.00	875,163.50	1,830,150.00	385,840.00	462,900.00	1,182,110.00	588,260.00	254,820.00	2,808,082.83	0.00	0.00	1,011,540.00	10,199,783.35
513.9.0.08.01.0012	MANOBRAS PARA REPARACION DE BOMBAS	17,878.00	97,590.00	46,942.70	30,331.72	101,518.00	185,096.40	12,980.00	113,900.00	33,196.95	0.00	0.00	0.00	640,274.77
513.9.0.08.01.0019	SUMINISTRO E INSTALACION DE BOMBAS	301,447.54	190,189.27	159,028.28	189,446.88	492,215.82	17,787.67	154,324.50	285,993.00	291,910.36	0.00	0.00	0.00	2,078,413.74
513.9.0.08.01.0020	SUBSTITUCION DE TOMAS	43,399.19	35,253.35	19,278.50	12,188.01	15,800.00	15,800.00	0.00	9,139.30	0.00	0.00	0.00	0.00	174,096.63
513.9.0.08.01.0021	CONSTRUCCION DE LINEAS DE DRENAJE	394,760.50	192,173.81	37,287.86	100,628.42	19,432.84	114.83	0.00	0.00	784.61	0.00	0.00	0.00	745,119.78
513.9.0.08.01.0022	SUBSTITUCION DE REDES DE DRENAJE	25,828.27	0.00	0.00	0.00	0.00	0.00	0.00	0.00	0.00	0.00	0.00	0.00	25,828.27
513.9.0.08.01.0023	REABILITACION Y ADECUACION DE TUBERIAS	5,532.30	0.00	0.00	18,720.00	0.00	0.00	884.28	0.00	0.00	0.00	0.00	0.00	22,137.08
513.9.0.08.01.0024	MANTENIMIENTO A TANQUES ELEVADOS	0.00	0.00	0.00	0.00	0.00	0.00	0.00	0.00	0.00	0.00	0.00	0.00	0.00
513.9.0.08.01.0025	7% GASTOS DE OPERACION	0.00	0.00	2,518,484.54	2,519,640.00	2,548,531.66	2,529,642.74	0.00	5,688,409.17	2,533,822.68	2,539,134.16	2,549,981.58	2,562,423.34	35,384,264.88
513.9.0.08.01.0026	7% VOLUMEN DE AGUA EN BLOQUE (REALITO)	0.00	0.00	5,989,784.77	4,511,838.00	4,691,838.98	4,684,813.94	0.00	7,482,648.33	4,288,678.01	3,589,481.24	4,339,420.07	4,488,287.24	46,311,809.58
513.9.0.08.02.0000	CONSERVACION Y MANTENIMIENTO DE OBRAS	11,543,961.32	-9,177,879.94	5,622,406.91	9,899,357.73	9,848,781.84	4,961,237.91	19,225,048.73	19,027,746.83	4,943,946.71	3,729,835.28	5,069,405.10	7,315,644.44	78,476,282.89
513.9.0.08.02.0001	MANTENIMIENTO A LA RED DE DRENAJE	427,898.30	134,328.88	243,514.25	101,330.92	231,366.61	0.00	0.00	546,712.60	9,981,034.95	9,144,599.20	5,660,405.10	7,207,544.44	74,240,768.84
513.9.0.08.02.0002	TRATAMIENTO (BAINAMIENTO) DE CORTES DE DRENAJE	11,115,663.02	-9,312,008.02	5,378,892.66	9,799,017.81	9,614,395.23	4,961,237.91	19,225,048.73	9,981,034.95	4,943,946.71	3,729,835.28	5,069,405.10	7,315,644.44	74,240,768.84
513.9.0.08.02.0003	AYUDAS SOCIALES	3,038,197.66	3,632,854.56	3,232,015.54	4,138,011.01	3,791,883.90	4,329,142.72	3,629,142.72	4,614,033.63	3,928,288.88	4,613,609.25	3,812,471.29	3,984,878.59	46,311,289.39
524.1.0.01.00.0000	AYUDAS SOCIALES A PERSONAS	3,038,197.66	3,632,854.56	3,232,015.54	4,138,011.01	3,791,883.90	4,329,142.72	3,629,142.72	4,614,033.63	3,928,288.88	4,613,609.25	3,812,471.29	3,984,878.59	46,311,289.39
524.1.0.01.00.0000	AYUDAS SOCIALES A PERSONAS	2,228,881.48	2,968,081.81											



Estado de Flujos de Efectivo  
Del 1 de enero al 31 de Diciembre del 2015

Concepto		
<b>Flujos de Efectivo de las Actividades de Operación</b>		
<b>Origen</b>		<b>847,448,182.54</b>
Impuestos		
Cuotas y Aportaciones de Seguridad Social		
Contribuciones de mejoras		
Derechos	616,916,539.75	
Productos de Tipo Corriente		
Aprovechamientos de Tipo Corriente	14,821.74	
Ingresos por Venta de Bienes y Servicios		
Ingresos no Comprendidos en las Fracciones de la Ley de Ingresos Causados en Ejercicios Fiscales Anteriores Pendientes de Liquidación o Pago		
Participaciones y Aportaciones (Convenios)	24,243,715.49	
Transferencias, Asignaciones y Subsidios y Otras Ayudas		
Otros Orígenes de Operación	7,271,115.56	
<b>Aplicación</b>		<b>637,542,825.88</b>
Servicios Personales	180,834,566.47	
Materiales y Suministros	20,317,496.57	
Servicios Generales	379,746,713.29	
Transferencias Internas y Asignaciones al Sector Público		
Transferencias al resto del Sector Público		
Subsidios y Subvenciones		
Ayudas Sociales	46,313,289.39	
Pensiones y Jubilaciones		
Transferencias a Fideicomisos, Mandatos y Contratos Análogos		
Transferencias a la Seguridad Social		
Donativos	268,290.00	
Transferencias al Exterior		
Participaciones		
Aportaciones		
Convenios		
Otras Aplicaciones de Operación	82,470.18	
<b>Flujos Netos de Efectivo por Actividades de Operación</b>		<b>209,905,356.66</b>
<b>Flujos de Efectivo de las Actividades de Inversión</b>		
<b>Origen</b>		
Bienes Inmuebles, Infraestructura y Construcciones en Proceso		
Bienes Muebles		
Otros Orígenes de Inversión ( Incremento al capital contribuido )	46,362,766.96	
<b>Aplicación</b>		
Bienes Inmuebles, Infraestructura y Construcciones en Proceso	95,169,898.84	
Bienes Muebles	11,499,151.71	
Otras Aplicaciones de Inversión	34,872,234.67	
activos diferidos		
Inversiones financieras a largo plazo	3,441,082.81	
Otros ( aplicación decretos condonación adeudos vs resultados ej ant )	21,528,157.69	
Rectificación de resultados	297,005.93	
<b>Flujos Netos de Efectivo por Actividades de Inversión</b>		<b>- 84,978,288.16</b>
<b>Flujo de Efectivo de las Actividades de Financiamiento</b>		
<b>Origen</b>		
Endeudamiento Neto		
Interno		
Externo		
Otros Orígenes de Financiamiento ( Incremento pasivo disminución activos )	46,893,848.19	
Inventarios	872,961.45	
Almacenes	851,317.80	
cuentas por pagar	41,969,967.29	
activos diferidos	2,109,401.85	
<b>Aplicación</b>		
Servicios de la Deuda		
Interno		
Externo		
Otras Aplicaciones de Financiamiento (disminución de pasivos e incremento de activos)	132,462,347.04	
cuentas por cobrar	130,801,229.52	
bienes o servicios a recibir	1,098,286.09	
valores en garantía	156,764.47	
Ingresos cobrados por adelantado	385,076.96	
<b>Flujos netos de Efectivo por Actividades de Financiamiento</b>		<b>- 86,548,698.85</b>
<b>Incremento/Disminución Neta en el Efectivo y Equivalentes al Efectivo</b>		<b>38,378,378.65</b>
<b>Efectivo y Equivalentes al Efectivo al Inicio del Ejercicio</b>	31,276,188.00	
<b>Efectivo y Equivalentes al Efectivo al Final del Ejercicio</b>	69,654,566.65	
*Bajo Protesta de decir verdad declaramos que los Estados Financieros, sus notas, son razonablemente correctos y son responsabilidad del emisor*		
C. P.C. Francisco Germán Mercado Ejerciente del Despacho de las Direcciones de Administración y Finanzas		Rg. Ricardo Ramón Purata Espinosa Director General



ORGANISMO INTERMUNICIPAL METROPOLITANO DE AGUA POTABLE, ALCANTARILLADO,  
SANEAMIENTO Y SERVICIOS CONEXOS DE LOS MUNICIPIOS DE CERRO DE SAN PEDRO, SAN  
LUIS POTOSÍ Y SOLEDAD DE GRACIANO SÁNCHEZ



**ESTADO ANALÍTICO DE INGRESOS PRESUPUESTALES**

**POR RUBRO DE INGRESOS**

DEL 01 DE ENERO DE 2015 AL 31 DE DICIEMBRE DE 2015

RUBRO DE INGRESOS	INGRESOS ESTIMADOS	AMPLIACIONES Y REDUCCIONES	MODIFICADO	DEVENGADO	RECAUDADO	% DE AVANCE DE LA RECAUDACIÓN	INGRESOS EXCEDENTES
DERECHO POR PRESTACION DE SERVICIOS	674,590,787.97	-59,672,248.22	815,916,539.75	615,916,539.75	594,538,555.51	66%	-290,052,232.46
ACCESORIOS	34,227,927.38	-29,833,017.35	4,394,910.03	4,394,910.03	4,388,069.50	13%	-29,839,857.88
DERECHOS NO COMPRENDIDOS EN LEY DE INGRESOS EJERCICIOS ANTERIORES	10,250,001.98	-10,250,001.98	0.00	0.00	0.00	0%	-10,250,001.98
PRODUCTO DE TIPO CORRIENTE	29,862.52	-29,862.52	0.00	0.00	0.00	0%	-29,862.52
PRODUCTOS DE CAPITAL	2,999,999.96	-123,794.45	2,876,205.53	2,876,205.53	3,139,568.65	105%	139,568.67
APROVECHAMIENTOS DE TIPO CORRIENTE	745,420.17	-730,598.43	14,821.74	14,821.74	14,821.74	2%	-730,598.43
CONVENIOS	166,172,000.00	-141,928,284.51	24,243,715.49	24,243,715.49	24,243,715.49	15%	-141,928,284.51
<b>TOTAL</b>	<b>1,089,016,000.00</b>	<b>-241,567,807.46</b>	<b>847,448,192.54</b>	<b>847,448,192.54</b>	<b>626,324,730.89</b>	<b>58%</b>	<b>-462,691,269.11</b>

C. P. C. Francisco Gómez Mercado

Encargado del Despacho de las Dependencias de Admon y Finanzas

Ing. Ricardo Ferrer Puraja Espinoza

Director General

"Bajo protesta de decir verdad declaramos que los Estados Financieros y sus notas son razonablemente correctos y son responsabilidad del emisor"

000075



ORGANISMO INTERMUNICIPAL METROPOLITANO DE AGUA POTABLE, ALCANTARILLADO, SANEAMIENTO Y SERVICIOS CONEXOS DE LOS MUNICIPIOS DE CERRO DE SAN PEDRO, SAN LUIS POTOSÍ Y SOLEDAD DE GRACIANO SÁNCHEZ

**ESTADO ANALÍTICO DE INGRESOS PRESUPUESTALES**

DEL 01 DE ENERO DE 2015 AL 31 DE DICIEMBRE DE 2015  
 POR FUENTE DE FINANCIAMIENTO

FUENTE DE FINANCIAMIENTO	INGRESOS ESTIMADOS	AMPLIACIONES Y REDUCCIONES	MODIFICADO	DEVENGADO	RECAUDADO	% DE AVANCE DE LA RECAUDACIÓN	INGRESOS EXCEDENTES
RECURSOS PROPIOS	922,844,000.00	-98,639,522.95	823,204,477.05	821,025,523.45	599,902,061.90	65%	-322,941,938.20
RECURSO FEDERAL	94,572,000.00	-70,326,284.51	24,243,715.49	26,422,869.09	26,422,869.09	28%	-68,149,330.91
RECURSO ESTATAL	1,600,000.00	-1,600,000.00	0.00	0.00	0.00	0%	-1,600,000.00
RECURSO MUNICIPAL	70,000,000.00	-70,000,000.00	0.00	0.00	0.00	0%	-70,000,000.00
<b>TOTAL</b>	<b>1,099,016,000.00</b>	<b>-241,567,807.46</b>	<b>847,448,192.54</b>	<b>847,448,192.54</b>	<b>626,324,700.89</b>	<b>58%</b>	<b>-462,691,269.11</b>

*[Signature]*  
 C.P.C. Francisco Gómez Mercado  
 Encargado del Despacho de las Direcciones de Admon y Finanzas

*[Signature]*  
 Ing. Ricardo Fermin Pineda Espinoza  
 Director General

"Bajo protesta de decir verdad declaramos que los Estados Financieros y sus notas son razonablemente correctos y son responsabilidad del emisor"

000076




**ORGANISMO INTERMUNICIPAL METROPOLITANO DE AGUA POTABLE, ALCANTARILLADO,  
SANEAMIENTO Y SERVICIOS CONEXOS DE LOS MUNICIPIOS DE CERRO DE SAN PEDRO, SAN  
LUIS POTOSÍ Y SOLEDAD DE GRACIANO SÁNCHEZ**

**ESTADO ANALÍTICO DEL EJERCICIO DEL PRESUPUESTO DE EGRESOS**

CLASIFICACIÓN POR OBJETO DEL GASTO  
DEL 01 DE ENERO DE 2015 AL 31 DE DICIEMBRE DE 2015

CAPÍTULO DEL GASTO	PRESUPUESTO DE EGRESOS APROBADO	AMPLIACIONES/ REDUCCIONES	MODIFICADO	DEVENGADO	EJERCIDO	PAGADO	SUBEJERCICIO
1000 SERVICIOS PERSONALES	205,331,032.00	-15,844,253.12	189,486,778.88	189,417,983.12	181,478,488.46	161,476,488.46	88,795.76
2000 MATERIALES Y SUMINISTROS	17,600,604.00	8,352,464.46	25,953,068.46	20,260,234.58	15,750,400.44	15,750,400.44	5,692,633.88
3000 SERVICIOS GENERALES	376,777,803.00	10,589,038.25	387,366,841.25	377,994,250.93	277,231,133.93	277,231,133.93	9,372,390.32
4000 TRANSFERENCIAS, ASIGNACIONES, SUBSIDIOS Y OTROS A TERCEROS	176,415,758.00	-129,701,011.37	46,714,746.63	46,581,579.39	208,099.62	208,099.62	133,167.24
5000 BIENES MUEBLES, INMUEBLES E INTANGIBLES	14,517,502.00	-2,249,885.93	12,267,616.07	11,208,180.96	9,701,400.83	9,701,400.81	1,059,455.11
6000 INVERSIÓN PÚBLICA	174,833,000.00	-100,906,105.77	73,926,894.23	46,477,870.26	40,916,611.17	40,916,611.12	27,449,023.97
SUB-TOTAL	965,475,499.00	-229,759,753.48	735,715,745.52	691,940,079.24	525,286,734.45	525,286,134.38	43,775,666.26
9000 DEUDA PÚBLICA	123,540,501.00	-11,806,053.98	111,732,447.02	111,732,447.02	107,406,883.21	107,206,883.21	0.00
TOTAL	1,089,016,000.00	-241,567,807.46	847,448,192.54	803,672,526.26	632,483,017.66	632,483,017.59	43,775,666.26

  
 C.P.C. Francisco Gómez Mercado  
 Encargado del despacho de las Direcciones de Admon y Finanzas

  
 Ing. Ricardo Fajardo Urata Espinoza  
 Director General

"Bajo protesta de decir verdad declaramos que los Estados Financieros y sus notas son razonablemente correctos y son responsabilidad del emisor"

000077

ORGANISMO INTERMUNICIPAL METROPOLITANO DE AGUA POTABLE, ALCANTARILLADO,  
SANEAMIENTO Y SERVICIOS CONEXOS DE LOS MUNICIPIOS DE CERRO DE SAN PEDRO, SAN  
LUIS POTOSÍ Y SOLEDAD DE GRACIANO SÁNCHEZ



ESTADO ANALÍTICO DEL EJERCICIO DEL PRESUPUESTO DE EGRESOS

CLASIFICACIÓN POR OBJETO DEL GASTO (CAPÍTULO Y CONCEPTO)

DEL 01 DE ENERO DE 2015 AL 31 DE DICIEMBRE DE 2015

CAPÍTULO DEL GASTO	PRESUPUESTO DE EGRESOS APROBADO	AMPLIACIONES/ REDUCCIONES	MODIFICADO	DEVENGADO	EJERCIDO	PAGADO	SUB EJERCICIO
<b>SERVICIOS PERSONALES</b>							
1100 REMUNERACIONES AL CARÁCTER PERMANENTE	71,467,454.00	-8,444,263.18	63,023,190.82	83,023,190.82	63,023,190.82	63,023,190.82	0.00
1200 REMUNERACIONES AL CARÁCTER PERSONAL DE CARÁCTER TRANSITORIO	16,941,733.00	-388,381.22	16,543,351.78	16,543,351.78	16,543,351.78	16,543,351.78	0.00
1300 REMUNERACIONES ADICIONALES Y ESPECIALES	34,969,757.00	-1,081,131.33	33,888,625.67	33,888,625.67	33,888,625.67	33,888,625.67	0.00
1400 SEGURIDAD SOCIAL	798,390.00	-743,390.00	55,000.00	55,000.00	55,000.00	55,000.00	0.00
1500 OTRAS PRESTACIONES SOCIALES Y ECONÓMICAS	81,153,688.00	-5,177,087.39	75,976,610.61	75,967,814.85	67,968,320.19	67,968,320.19	88,795.76
<b>SERVICIOS PERSONALES</b>	205,331,032.00	-15,844,253.12	189,486,778.88	189,417,983.12	181,478,488.46	181,478,488.46	88,795.76
<b>MATERIALES Y SUMINISTROS</b>							
2100 MATERIALES DE ADMINISTRACIÓN, EMISIÓN DE DOCUMENTOS Y ARTICULOS OFICIALES	2,565,721.00	360,393.47	2,926,114.47	2,718,482.23	1,941,523.99	1,941,523.99	207,632.24
2200 ALIMENTOS Y UTENSILIOS	365,746.00	350,237.82	715,983.82	715,982.74	599,662.59	599,662.59	21.08
2300 MATERIAS PRIMAS Y MATERIALES DE PRODUCCIÓN Y COMERCIALIZACIÓN	0.00	2,058,455.25	2,058,455.25	742,724.51	508,166.19	508,166.19	1,315,730.74
2400 MATERIALES Y ARTICULOS DE CONSTRUCCIÓN Y DE REPARACIÓN	0.00	1,870,309.38	1,870,309.38	1,607,130.79	1,501,660.18	1,501,660.18	263,178.59
2500 PRODUCTOS QUÍMICOS, FARMACÉUTICOS Y DE LABORATORIO	5,710,000.00	3,297,701.26	9,007,701.26	5,775,567.89	4,309,854.57	4,309,854.57	3,232,133.37
2600 COMBUSTIBLES, LUBRICANTES Y ADITIVOS	7,642,252.00	234,499.76	7,876,751.76	7,864,810.39	6,308,379.82	6,308,379.82	12,141.37
2700 VESTUARIO, BLANCOS, PRENDAS DE PROTECCIÓN Y ARTICULOS DEPORTIVOS	750,000.00	116,331.31	866,331.31	388,894.48	350,362.22	350,362.22	477,436.83
2800 MATERIALES Y SUMINISTROS PARA SEGURIDAD	285,223.00	-285,223.00	0.00	0.00	0.00	0.00	0.00
2900 HERRAMIENTAS, REFACCIONES Y ACCESORIOS MENORES	271,662.00	359,799.21	631,421.21	446,861.55	230,590.88	230,590.88	184,569.66
<b>MATERIALES Y SUMINISTROS</b>	17,600,604.00	8,352,464.46	25,953,068.46	20,280,234.58	15,750,400.44	15,750,400.44	5,892,833.88
<b>SERVICIOS GENERALES</b>							
3100 SERVICIOS BÁSICOS	202,547,293.00	-71,757,874.49	130,789,418.51	130,572,066.51	121,505,896.28	121,505,896.28	217,352.00
3200 SERVICIOS DE ARRENDAMIENTO	462,727.00	53,822.41	518,549.41	486,549.41	460,161.13	460,161.13	30,000.00
3300 SERVICIOS PROFESIONALES, CIENTÍFICOS, TÉCNICOS Y OTROS SERVICIOS	5,808,339.00	8,178,170.17	11,986,509.17	9,622,105.40	7,842,175.56	7,842,175.56	2,362,403.77
3400 SERVICIOS FINANCIEROS, BANCARIOS Y COMERCIALES	7,527,110.00	-17,636,768.75	5,890,341.25	5,418,771.59	5,196,100.96	5,196,100.96	471,569.66

000078

ORGANISMO INTERMUNICIPAL METROPOLITANO DE AGUA POTABLE, ALCANTARILLADO, SANEAMIENTO Y SERVICIOS CONEXOS DE LOS MUNICIPIOS DE CERRO DE SAN PEDRO, SAN LUIS POTOSÍ Y SOLEDAD DE GRACIANO SÁNCHEZ



ESTADO ANALÍTICO DEL EJERCICIO DEL PRESUPUESTO DE EGRESOS

CLASIFICACIÓN POR OBJETO DEL GASTO (CAPÍTULO Y CONCEPTO)

DEL 01 DE ENERO DE 2015 AL 31 DE DICIEMBRE DE 2015

CAPÍTULO DEL GASTO	PRESUPUESTO DE EGRESOS APROBADO	AMPLIACIONES/REDUCCIONES	MODIFICADO	DEVENGADO	EJERCIDO	PAGADO	SUB EJERCICIO
3600 SERVICIOS DE INSTALACIÓN, REPARACIÓN Y MANTENIMIENTO Y CONSERVACIÓN	4,087,608.00	5,021,355.44	9,108,963.44	6,275,293.94	4,876,595.24	4,876,595.24	2,833,669.50
3600 SERVICIOS DE COMUNICACIÓN SOCIAL Y PUBLICIDAD	6,802,999.00	-3,292,654.73	3,510,344.27	3,232,971.26	2,114,780.27	2,114,780.27	277,373.01
3700 SERVICIOS DE TRASLADO Y VIÁTICOS	459,112.00	-197,697.74	261,414.26	261,413.69	260,857.95	260,857.95	0.57
3800 SERVICIOS OFICIALES	887,610.00	-443,140.96	444,469.04	444,469.04	435,431.13	435,431.13	0.00
3900 OTROS SERVICIOS GENERALES	148,194,805.00	76,665,026.90	224,860,831.90	221,680,610.09	134,539,135.39	134,539,135.39	3,180,021.81
3000 SERVICIOS GENERALES	376,777,603.00	10,559,038.25	387,366,641.25	377,994,250.93	277,231,133.93	277,231,133.93	9,372,390.32
TRANSFERENCIAS, ASIGNACIONES, SUBSIDIOS Y OTRAS AYUDAS							
4400 AYUDAS SOCIALES	44,862,999.00	1,550,987.73	46,413,986.73	46,313,289.39	12,979.62	12,979.62	100,697.34
4600 TRANSFERENCIAS A ENTIDADES FEDERATIVAS Y OTROS ENTIDADES	131,252,000.00	-131,252,000.00	0.00	0.00	0.00	0.00	0.00
4800 DONATIVOS	300,759.00	0.90	300,759.90	269,290.00	195,120.00	195,120.00	32,469.90
4900 TRANSFERENCIAS, ASIGNACIONES, SUBSIDIOS Y OTRAS AYUDAS	176,415,758.00	-129,701,011.37	46,714,746.63	46,581,579.39	208,069.62	208,069.62	133,187.24
BIENES MUEBLES, INMUEBLES E INTANGIBLES							
5100 MOBILIARIO Y EQUIPO DE ADMINISTRACIÓN	500,000.00	744,530.89	1,244,530.89	1,071,926.81	920,592.03	920,592.03	172,604.08
5200 MOBILIARIO Y EQUIPO RECREATIVO	0.00	74,076.27	74,076.27	74,075.27	57,056.27	57,056.27	1.00
5400 VEHÍCULOS Y EQUIPO DE TRANSPORTE	2,000,000.00	4,851,793.86	6,851,793.86	6,303,893.87	6,303,643.08	6,303,643.08	547,899.99
5600 MAQUINARIA, OTROS EQUIPOS Y HERRAMIENTAS	9,000,000.00	-5,497,103.91	3,502,896.09	3,163,946.05	1,825,790.49	1,825,790.47	338,950.04
5800 BIENES INMUEBLES	0.00	577,600.00	577,600.00	577,600.00	577,600.00	577,600.00	0.00
5900 ACTIVOS INTANGIBLES	3,017,502.00	-3,000,763.04	16,718.96	16,718.96	16,718.96	16,718.96	0.00
6000 BIENES MUEBLES, INMUEBLES E INTANGIBLES	14,517,502.00	-2,249,865.93	12,267,616.07	11,208,160.96	9,701,400.83	9,701,400.81	1,059,455.11
INVERSIÓN PÚBLICA							
6100 CARRA PÚBLICA EN BIENES DE DOMINIO PÚBLICO	174,833,000.00	-100,906,105.77	73,926,894.23	46,477,870.26	40,916,611.17	40,916,611.12	27,449,023.97
6400 INVERSIÓN PÚBLICA	174,833,000.00	-100,906,105.77	73,926,894.23	46,477,870.26	40,916,611.17	40,916,611.12	27,449,023.97
SUB-TOTAL	965,475,499.00	-229,759,753.46	735,715,745.52	691,940,079.24	525,286,134.45	525,286,134.38	43,775,666.28
DEUDA PÚBLICA							
9600 AJUDAS DE EJERCICIOS FISCALES ANTERIORES (ADEFAS)	123,540,501.00	-41,808,053.98	111,732,447.02	111,732,447.02	107,206,863.21	107,206,863.21	0.00

000079




**ORGANISMO INTERMUNICIPAL METROPOLITANO DE AGUA POTABLE, ALCANTARILLADO, SANEAMIENTO Y SERVICIOS CONEXOS DE LOS MUNICIPIOS DE CERRO DE SAN PEDRO, SAN LUIS POTOSÍ Y SOLEDAD DE GRACIANO SÁNCHEZ**

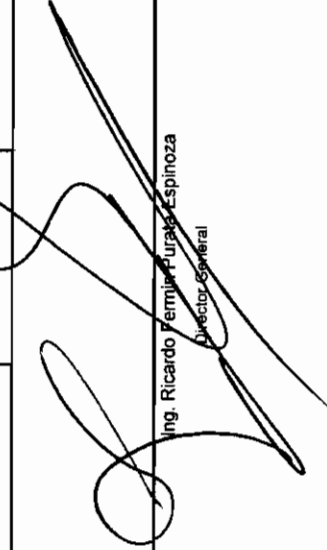
**ESTADO ANALÍTICO DEL EJERCICIO DEL PRESUPUESTO DE EGRESOS**

**CLASIFICACIÓN POR OBJETO DEL GASTO(CAPÍTULO Y CONCEPTO)**

DEL 01 DE ENERO DE 2015 AL 31 DE DICIEMBRE DE 2015

MONEDA	DEUDA PÚBLICA	123.540,501.00	-11,808,053.98	111,732,447.02	111,732,447.02	107,206,883.71	107,206,883.21	0.00
TOTAL		1,089,016,000.00	-241,567,897.46	847,448,192.54	803,672,526.28	632,493,017.66	632,493,017.59	43,775,666.28

  
 C.P.C. Francisco Gomez Mercado  
 Encargado del despacho de las Direcciones de Admon y Finanzas

  
 Ing. Ricardo Fermín Purrás Espinoza  
 Director General

"Bajo protesta de decir verdad declaramos que los Estados Financieros y sus notas son razonablemente correctos y son responsabilidad del emisor"

000080




**ORGANISMO INTERMUNICIPAL METROPOLITANO DE AGUA POTABLE, ALCANTARILLADO,  
SANEAMIENTO Y SERVICIOS CONEXOS DE LOS MUNICIPIOS DE CERRO DE SAN PEDRO, SAN  
LUIS POTOSÍ Y SOLEDAD DE GRACIANO SÁNCHEZ**


**ESTADO ANALÍTICO DEL EJERCICIO DEL PRESUPUESTO DE EGRESOS**

**CLASIFICACIÓN ADMINISTRATIVA**

DEL 01 DE ENERO DE 2015 AL 31 DE DICIEMBRE DE 2015

CLASIFICACIÓN ADMINISTRATIVA	PRESUPUESTO DE EGRESOS APROBADO	AMPLIACIONES/ REDUCCIONES	MODIFICADO	DEVENGADO	EJERCIDO	PAGADO	SUBEJERCICIO
INTERPAS	965,475,499.00	-229,759,753.48	735,715,745.52	691,940,079.24	525,286,134.45	525,286,134.38	43,775,666.28
<b>SUB-TOTAL</b>	<b>965,475,499.00</b>	<b>-229,759,753.48</b>	<b>735,715,745.52</b>	<b>691,940,079.24</b>	<b>525,286,134.45</b>	<b>525,286,134.38</b>	<b>43,775,666.28</b>
INTERPAS	123,540,501.00	-11,808,053.98	111,732,447.02	111,732,447.02	107,206,883.21	107,206,883.21	0.00
<b>TOTAL</b>	<b>1,089,016,000.00</b>	<b>-241,567,807.46</b>	<b>847,448,192.54</b>	<b>803,672,526.26</b>	<b>632,493,017.66</b>	<b>632,493,017.59</b>	<b>43,775,666.28</b>

  
 C.F.C. Francisco Gomez Mercado  
 Encargado del despacho de las Direcciones de Admon y Finanzas

  
 Ing. Ricardo Fermin Puentes Espinoza  
 Director General

"Bajo protesta de decir verdad declaramos que los Estados Financieros y sus notas son razonablemente correctos y son responsabilidad del emisor"

000081

**ORGANISMO INTERMUNICIPAL METROPOLITANO DE AGUA POTABLE, ALCANTARILLADO,  
SANEAMIENTO Y SERVICIOS CONEXOS DE LOS MUNICIPIOS DE CERRO DE SAN PEDRO, SAN  
LUIS POTOSÍ Y SOLEDAD DE GRACIANO SÁNCHEZ**



**ESTADO ANALÍTICO DEL EJERCICIO DEL PRESUPUESTO DE EGRESOS**

**RAMO O DEPENDENCIA/UNIDAD ADMINISTRATIVA**

DEL 01 DE ENERO DE 2015 AL 31 DE DICIEMBRE DE 2015

UNIDAD RESPONSABLE	PRESUPUESTO DE EGRESOS APROBADO	AMPLIACIONES/REDUCCIONES	MODIFICADO	DEVENGADO	EJERCIDO	PAGADO	SUBEJERCICIO
CSP							
CERRO DE SAN PEDRO	2,964,154.00	-10,141.31	2,954,012.69	2,910,088.54	2,665,973.99	2,665,973.99	43,924.15
DELEGACION DE SOLEDAD DE GRACIANO SANCHEZ Y CERRO DE SAN PEDRO	0.00	1,011,147.45	1,011,147.45	1,003,943.40	984,215.29	984,215.29	7,204.05
SUBDELEGACION DE OPERACION Y MANTENIMIENTO	105,974,078.00	-68,616,154.59	37,357,923.41	37,160,809.37	25,963,353.91	25,963,353.91	197,114.04
DEPARTAMENTO DE MANTENIMIENTO Y OPERACION	0.00	22,111,799.77	22,111,799.77	22,068,803.59	20,809,978.21	20,809,978.21	41,996.18
DEPARTAMENTO DE MANTENIMIENTO Y OPERACION DE SISTEMAS DE DRENAJE Y ALFARABOTIADO	0.00	9,366,530.96	9,366,530.96	9,364,962.75	4,930,967.71	4,930,967.71	1,568.21
SUBDELEGACION PROYECTOS Y CONSTRUCCION	30,321,879.00	-18,192,520.00	12,129,359.00	5,742,512.64	5,721,372.69	5,721,372.69	6,386,846.36
SUBDELEGACION DE COMERCIALIZACION Y ADMINISTRACION	18,885,755.00	-1,114,141.66	17,771,613.34	17,628,042.60	8,082,397.39	8,082,397.39	143,600.74
COORDINACION DE CULTURA DEL AGUA DEL MUNICIPIO DE SOLEDAD DE GRACIANO SANCHEZ	0.00	106,747.44	106,747.44	104,136.39	104,136.39	104,136.39	2,611.05
SOLEDAD DE GRACIANO SANCHEZ	24,708,000.00	91,699.09	24,799,699.09	24,799,590.21	23,302,456.75	23,302,456.75	108.88
SAN LUIS POTOSI	98,832,501.00	5,161,259.37	103,993,760.37	103,993,665.83	100,485,339.54	100,485,339.54	94.54
DIRECCION GENERAL	28,571,810.00	-17,891,368.88	10,680,441.12	9,238,610.12	8,638,692.28	8,638,692.28	1,441,831.00
SECRETARIA TECNICA	0.00	536,987.40	536,987.40	534,174.86	523,247.88	523,247.88	2,812.54
UNIDAD DE PLANEACION ESTRATEGICA	472,943.00	489,353.07	962,296.07	960,586.05	948,740.42	948,740.42	1,710.02
DIRECCION DE PLANEACION ESTRATEGICA	0.00	54,600.50	54,600.50	53,234.43	53,234.43	53,234.43	1,368.07
UNIDAD DE ATENCION SOCIAL	0.00	837,130.53	837,130.53	836,214.53	807,374.58	807,374.58	918.00
DEPARTAMENTO DE ATENCION CIUDADANA	0.00	1,152,521.21	1,152,521.21	1,125,132.37	1,107,684.65	1,107,684.65	27,388.84
DEPARTAMENTO DE CONTROL ORA SOCIAL	0.00	313,678.54	313,678.54	313,166.54	310,874.58	310,874.58	512.00
COORDINADOR DE AGUAZEL	0.00	1,813,215.70	1,813,215.70	1,806,447.70	1,704,811.44	1,704,811.44	6,768.00
UNIDAD DE AUDITORIA Y CONTROL INTERNO	0.00	3,332,951.82	3,332,951.82	3,238,676.18	3,169,872.24	3,169,872.24	94,275.64

000082




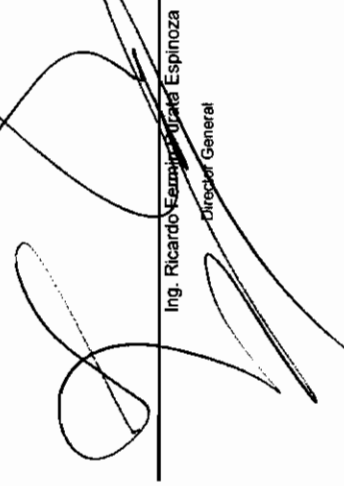
SPM	UNIDAD AMERICA	0.00	2,406,592.49	2,406,592.49	2,363,851.58	2,255,941.70	2,255,941.70	42,740.91
SPM	UNIDAD DE INFORMACION PUBLICA	0.00	1,016,979.50	1,016,979.50	927,805.47	877,113.57	877,113.57	89,174.03
SPM	UNIDAD DE COMUNICACION SOCIAL Y CULTURA DEL AGUA	0.00	4,972,947.88	4,972,947.88	4,659,529.45	3,486,644.39	3,486,644.39	313,418.43
SPM	UNIDAD DE INFORMATICA Y SERVIDORES	0.00	1,549,949.19	1,549,949.19	1,547,367.19	1,534,298.72	1,534,298.72	2,582.00
SPM	UNIDAD DE PROYECTOS	0.00	1,888,300.62	1,888,300.62	1,864,337.39	1,745,960.99	1,745,960.99	23,963.23
SPM	DIRECCION DE ADMINISTRACION	14,403,473.00	-12,199,018.25	2,204,454.75	2,193,436.43	2,076,339.72	2,076,339.72	11,018.32
SPM001	SUBDIRECCION DE RECURSOS HUMANOS	0.00	1,291,455.77	1,291,455.77	1,289,499.56	1,187,626.83	1,187,626.83	1,956.21
SPM001	DEPARTAMENTO DE SELECCION CAPACITACION Y DESARROLLO HUMANO	0.00	711,131.10	711,131.10	710,206.23	668,116.75	668,116.75	924.87
SPM002	DEPARTAMENTO DE NUMEROS Y PRESTACIONES	0.00	798,167.54	798,167.54	790,144.54	767,299.90	767,299.90	8,023.00
SPM003	COORDINACION DE SERVICIOS MEDICOS	0.00	1,198,845.94	1,198,845.94	1,192,706.17	1,145,063.92	1,145,063.92	6,139.77
SPM004	SUBDIRECCION DE RECURSOS MATERIALES	0.00	1,031,279.58	1,031,279.58	1,030,749.55	957,955.52	957,955.52	530.03
SPM004	DEPARTAMENTO DE CONTROL PATRONAL	0.00	902,164.60	902,164.60	900,458.76	514,044.83	514,044.83	1,705.84
SPM005	DEPARTAMENTO DE MANTENIMIENTO Y SERVICIOS GENERALES	0.00	2,022,042.25	2,022,042.25	1,990,511.96	1,872,741.84	1,872,741.84	31,530.27
SPM006	DEPARTAMENTO DE PARQUE VEHICULAR	0.00	427,140.58	427,140.58	426,729.98	410,954.69	410,954.69	410.60
SPM007	DEPARTAMENTO ALMACEN GERAL	0.00	1,081,976.36	1,081,976.36	1,079,980.96	1,033,383.42	1,033,383.42	2,015.40
SPM008	COORDINACION ADMINISTRACIONES	0.00	805,214.08	805,214.08	799,624.83	770,472.07	770,472.07	5,389.25
SPM009	DIRECCION DE FINANZAS	53,575,029.00	-44,032,908.37	9,542,120.63	9,199,648.33	8,864,399.11	8,864,399.11	342,472.30
SPM01	SUBDIRECCION DE INGRESOS	0.00	1,403,340.92	1,403,340.92	1,397,196.11	1,320,584.77	1,320,584.77	6,144.81
SPM001	DEPARTAMENTO DE RECAUDACION	0.00	4,980,653.52	4,960,653.52	4,848,508.31	4,662,077.98	4,662,077.98	112,145.21
SPM02	SUBDIRECCION DE TENDENCIA	0.00	339,194.00	339,194.00	338,786.18	315,198.67	315,198.67	407.82
SPM001	DEPARTAMENTO DE EGRESOS	0.00	1,205,789.11	1,205,789.11	1,203,613.11	1,174,223.22	1,174,223.22	2,176.00
SPM003	DEPARTAMENTO DE CONTROL PRESUPENTAL	0.00	320,705.60	320,705.60	320,297.78	316,272.74	316,272.74	407.82
SPM004	SUBDIRECCION DE CONTABILIDAD	0.00	800,017.45	800,017.45	799,505.46	751,950.08	751,950.08	511.99
SPM004	DEPARTAMENTO DE CONTABILIDAD FINANCIERA	0.00	1,814,466.86	1,814,466.86	1,810,097.25	1,691,574.02	1,691,574.02	4,369.61
SPM1	DIRECCION DE COMERCIALIZACION	81,540,515.00	-41,482,330.64	40,058,184.36	39,958,480.77	2,624,932.56	2,624,932.56	101,703.59
SPM01	SUBDIRECCION DE MEDICION Y FACTURACION	0.00	4,515,729.41	4,515,729.41	3,414,107.02	3,013,249.30	3,013,249.30	1,101,622.39
SPM001	DEPARTAMENTO DE MEDICION E INSTRUMENTOS	0.00	12,896,956.65	12,896,956.65	12,716,777.89	12,024,517.74	12,024,517.74	180,178.76
SPM02	SUBDIRECCION DE SERVICIOS A USUARIOS	0.00	1,047,541.56	1,047,541.56	1,026,525.17	976,892.71	976,892.71	21,016.39
SPM001	DEPARTAMENTO DE ATENCION A USUARIOS	0.00	1,952,290.51	1,952,290.51	1,946,257.11	1,687,685.38	1,687,685.38	6,033.40
SPM03	SUBDIRECCION DE COBRANZA	0.00	975,810.17	975,810.17	974,894.05	971,942.19	971,942.19	916.12
SPM001	DEPARTAMENTO DE EJECUCION FISCAL	0.00	3,230,764.71	3,230,764.71	3,043,210.59	2,882,726.60	2,882,726.60	187,554.12

000033

SP1602	COORDINACION DE CORTES, RECORRE Y CUENTAS ESPECIALES	0.00	11,745,541.74	11,602,647.10	11,015,970.28	11,015,970.26	142,894.64
SP1604	OFICINA ADJUNTA WELA DE POCOS	0.00	359,047.13	348,947.73	337,299.37	337,299.37	10,099.40
SP1605	OFICINA ADJUNTA LA PULA	0.00	1,094,869.68	1,072,235.91	1,014,824.29	1,014,824.29	22,833.75
SP1606	OFICINA ADJUNTA BOCAS	0.00	527,336.55	519,872.17	503,546.44	503,546.44	7,464.38
SP17	DIRECCION DE OPERACION Y MANTENIMIENTO	475,665,035.00	-296,421,442.90	176,961,659.10	115,511,820.93	115,511,820.93	281,733.00
SP1701	SUBDIRECCION DE PRODUCCION Y MANTENIMIENTO AL SISTEMA DE AGUA POTABLE	0.00	14,142,760.13	11,766,639.05	9,229,676.74	9,229,676.74	2,354,121.08
SP170101	DEPARTAMENTO DE MANTENIMIENTO	0.00	2,806,566.62	2,758,395.99	2,080,311.12	2,080,311.12	50,170.63
SP170102	DEPARTAMENTO DE MANTENIMIENTO	0.00	35,780,254.49	35,712,197.56	19,137,657.44	19,137,657.44	68,056.91
SP170103	DEPARTAMENTO DE MANTENIMIENTO	0.00	886,055.67	832,866.37	769,337.05	769,337.05	53,187.30
SP170104	DEPARTAMENTO DE MANTENIMIENTO	0.00	344,431.81	338,070.59	327,463.24	327,463.24	6,361.22
SP170105	DEPARTAMENTO DE MANTENIMIENTO	0.00	17,069,690.37	16,930,910.32	15,195,970.76	15,195,970.76	138,780.05
SP170106	DEPARTAMENTO DE MANTENIMIENTO	0.00	14,368,123.11	14,237,346.94	13,596,604.57	13,596,604.57	130,774.17
SP170107	DEPARTAMENTO DE MANTENIMIENTO	0.00	14,790,063.39	14,650,081.62	13,874,811.17	13,874,811.17	139,981.77
SP170108	DEPARTAMENTO DE MANTENIMIENTO	0.00	3,425,343.61	3,342,342.32	3,224,861.08	3,224,861.08	83,001.29
SP170109	DEPARTAMENTO DE MANTENIMIENTO	0.00	471,266.50	458,795.36	439,078.47	439,078.47	12,473.14
SP170110	DEPARTAMENTO DE MANTENIMIENTO	0.00	11,464,555.98	10,641,595.82	9,850,123.87	9,850,123.87	622,960.16
SP170111	DEPARTAMENTO DE MANTENIMIENTO	0.00	5,471,688.65	3,563,044.00	2,601,579.93	2,601,579.93	1,908,644.65
SP170112	DEPARTAMENTO DE MANTENIMIENTO	0.00	395,511.12	370,740.78	362,960.17	362,960.17	24,770.36
SP1702	SUBDIRECCION DEL SISTEMA DE DRENAJE Y ALCANTARILLADO	0.00	8,848,321.68	8,088,213.00	7,412,025.26	7,412,025.26	760,108.66
SP170201	SUPERVISION DE OPERACION DEL SISTEMA DE DRENAJE Y ALCANTARILLADO	0.00	1,449,138.30	1,344,050.93	1,120,551.80	1,120,551.80	105,087.37
SP170202	SUPERVISION DE OPERACION DEL SISTEMA DE DRENAJE Y ALCANTARILLADO	0.00	1,203,641.38	1,126,291.52	923,444.46	923,444.46	77,349.86
SP170203	SUPERVISION DE OPERACION DEL SISTEMA DE DRENAJE Y ALCANTARILLADO	0.00	2,687,549.97	2,659,549.43	2,464,413.17	2,464,413.17	28,000.54
SP170204	SUPERVISION DE OPERACION DEL SISTEMA DE DRENAJE Y ALCANTARILLADO	0.00	9,226,887.24	8,751,318.24	6,584,971.32	6,584,971.32	475,569.00
SP170205	SUPERVISION DE OPERACION DEL SISTEMA DE DRENAJE Y ALCANTARILLADO	0.00	526,984.91	474,298.00	445,782.87	445,782.87	52,696.91
SP170206	SUPERVISION DE OPERACION DEL SISTEMA DE DRENAJE Y ALCANTARILLADO	0.00	4,674,107.95	3,370,506.23	3,005,541.90	3,005,541.90	1,303,599.72
SP170207	SUPERVISION DE OPERACION DEL SISTEMA DE DRENAJE Y ALCANTARILLADO	0.00	6,458,687.19	4,765,429.35	3,521,064.35	3,521,064.35	1,673,257.84
SP170208	SUPERVISION DE OPERACION DEL SISTEMA DE DRENAJE Y ALCANTARILLADO	0.00	133,211,545.35	111,281,723.88	107,237,102.80	107,237,102.80	21,929,821.47
SP170209	SUPERVISION DE OPERACION DEL SISTEMA DE DRENAJE Y ALCANTARILLADO	0.00	124,713.97	724,305.63	707,450.85	707,450.85	408.34
SP170210	SUPERVISION DE OPERACION DEL SISTEMA DE DRENAJE Y ALCANTARILLADO	0.00	556,841.31	553,005.20	545,127.82	545,127.82	3,836.11
SP170211	SUPERVISION DE OPERACION DEL SISTEMA DE DRENAJE Y ALCANTARILLADO	0.00	556,841.31	553,005.20	545,127.82	545,127.82	3,836.11
SP170212	SUPERVISION DE OPERACION DEL SISTEMA DE DRENAJE Y ALCANTARILLADO	0.00	556,841.31	553,005.20	545,127.82	545,127.82	3,836.11
SP170213	SUPERVISION DE OPERACION DEL SISTEMA DE DRENAJE Y ALCANTARILLADO	0.00	556,841.31	553,005.20	545,127.82	545,127.82	3,836.11
SP170214	SUPERVISION DE OPERACION DEL SISTEMA DE DRENAJE Y ALCANTARILLADO	0.00	556,841.31	553,005.20	545,127.82	545,127.82	3,836.11
SP170215	SUPERVISION DE OPERACION DEL SISTEMA DE DRENAJE Y ALCANTARILLADO	0.00	556,841.31	553,005.20	545,127.82	545,127.82	3,836.11
SP170216	SUPERVISION DE OPERACION DEL SISTEMA DE DRENAJE Y ALCANTARILLADO	0.00	556,841.31	553,005.20	545,127.82	545,127.82	3,836.11
SP170217	SUPERVISION DE OPERACION DEL SISTEMA DE DRENAJE Y ALCANTARILLADO	0.00	556,841.31	553,005.20	545,127.82	545,127.82	3,836.11
SP170218	SUPERVISION DE OPERACION DEL SISTEMA DE DRENAJE Y ALCANTARILLADO	0.00	556,841.31	553,005.20	545,127.82	545,127.82	3,836.11
SP170219	SUPERVISION DE OPERACION DEL SISTEMA DE DRENAJE Y ALCANTARILLADO	0.00	556,841.31	553,005.20	545,127.82	545,127.82	3,836.11
SP170220	SUPERVISION DE OPERACION DEL SISTEMA DE DRENAJE Y ALCANTARILLADO	0.00	556,841.31	553,005.20	545,127.82	545,127.82	3,836.11
SP170221	SUPERVISION DE OPERACION DEL SISTEMA DE DRENAJE Y ALCANTARILLADO	0.00	556,841.31	553,005.20	545,127.82	545,127.82	3,836.11
SP170222	SUPERVISION DE OPERACION DEL SISTEMA DE DRENAJE Y ALCANTARILLADO	0.00	556,841.31	553,005.20	545,127.82	545,127.82	3,836.11
SP170223	SUPERVISION DE OPERACION DEL SISTEMA DE DRENAJE Y ALCANTARILLADO	0.00	556,841.31	553,005.20	545,127.82	545,127.82	3,836.11
SP170224	SUPERVISION DE OPERACION DEL SISTEMA DE DRENAJE Y ALCANTARILLADO	0.00	556,841.31	553,005.20	545,127.82	545,127.82	3,836.11
SP170225	SUPERVISION DE OPERACION DEL SISTEMA DE DRENAJE Y ALCANTARILLADO	0.00	556,841.31	553,005.20	545,127.82	545,127.82	3,836.11
SP170226	SUPERVISION DE OPERACION DEL SISTEMA DE DRENAJE Y ALCANTARILLADO	0.00	556,841.31	553,005.20	545,127.82	545,127.82	3,836.11
SP170227	SUPERVISION DE OPERACION DEL SISTEMA DE DRENAJE Y ALCANTARILLADO	0.00	556,841.31	553,005.20	545,127.82	545,127.82	3,836.11
SP170228	SUPERVISION DE OPERACION DEL SISTEMA DE DRENAJE Y ALCANTARILLADO	0.00	556,841.31	553,005.20	545,127.82	545,127.82	3,836.11
SP170229	SUPERVISION DE OPERACION DEL SISTEMA DE DRENAJE Y ALCANTARILLADO	0.00	556,841.31	553,005.20	545,127.82	545,127.82	3,836.11
SP170230	SUPERVISION DE OPERACION DEL SISTEMA DE DRENAJE Y ALCANTARILLADO	0.00	556,841.31	553,005.20	545,127.82	545,127.82	3,836.11
SP170231	SUPERVISION DE OPERACION DEL SISTEMA DE DRENAJE Y ALCANTARILLADO	0.00	556,841.31	553,005.20	545,127.82	545,127.82	3,836.11
SP170232	SUPERVISION DE OPERACION DEL SISTEMA DE DRENAJE Y ALCANTARILLADO	0.00	556,841.31	553,005.20	545,127.82	545,127.82	3,836.11
SP170233	SUPERVISION DE OPERACION DEL SISTEMA DE DRENAJE Y ALCANTARILLADO	0.00	556,841.31	553,005.20	545,127.82	545,127.82	3,836.11
SP170234	SUPERVISION DE OPERACION DEL SISTEMA DE DRENAJE Y ALCANTARILLADO	0.00	556,841.31	553,005.20	545,127.82	545,127.82	3,836.11
SP170235	SUPERVISION DE OPERACION DEL SISTEMA DE DRENAJE Y ALCANTARILLADO	0.00	556,841.31	553,005.20	545,127.82	545,127.82	3,836.11
SP170236	SUPERVISION DE OPERACION DEL SISTEMA DE DRENAJE Y ALCANTARILLADO	0.00	556,841.31	553,005.20	545,127.82	545,127.82	3,836.11
SP170237	SUPERVISION DE OPERACION DEL SISTEMA DE DRENAJE Y ALCANTARILLADO	0.00	556,841.31	553,005.20	545,127.82	545,127.82	3,836.11
SP170238	SUPERVISION DE OPERACION DEL SISTEMA DE DRENAJE Y ALCANTARILLADO	0.00	556,841.31	553,005.20	545,127.82	545,127.82	3,836.11
SP170239	SUPERVISION DE OPERACION DEL SISTEMA DE DRENAJE Y ALCANTARILLADO	0.00	556,841.31	553,005.20	545,127.82	545,127.82	3,836.11
SP170240	SUPERVISION DE OPERACION DEL SISTEMA DE DRENAJE Y ALCANTARILLADO	0.00	556,841.31	553,005.20	545,127.82	545,127.82	3,836.11
SP170241	SUPERVISION DE OPERACION DEL SISTEMA DE DRENAJE Y ALCANTARILLADO	0.00	556,841.31	553,005.20	545,127.82	545,127.82	3,836.11
SP170242	SUPERVISION DE OPERACION DEL SISTEMA DE DRENAJE Y ALCANTARILLADO	0.00	556,841.31	553,005.20	545,127.82	545,127.82	3,836.11
SP170243	SUPERVISION DE OPERACION DEL SISTEMA DE DRENAJE Y ALCANTARILLADO	0.00	556,841.31	553,005.20	545,127.82	545,127.82	3,836.11
SP170244	SUPERVISION DE OPERACION DEL SISTEMA DE DRENAJE Y ALCANTARILLADO	0.00	556,841.31	553,005.20	545,127.82	545,127.82	3,836.11
SP170245	SUPERVISION DE OPERACION DEL SISTEMA DE DRENAJE Y ALCANTARILLADO	0.00	556,841.31	553,005.20	545,127.82	545,127.82	3,836.11
SP170246	SUPERVISION DE OPERACION DEL SISTEMA DE DRENAJE Y ALCANTARILLADO	0.00	556,841.31	553,005.20	545,127.82	545,127.82	3,836.11
SP170247	SUPERVISION DE OPERACION DEL SISTEMA DE DRENAJE Y ALCANTARILLADO	0.00	556,841.31	553,005.20	545,127.82	545,127.82	3,836.11
SP170248	SUPERVISION DE OPERACION DEL SISTEMA DE DRENAJE Y ALCANTARILLADO	0.00	556,841.31	553,005.20	545,127.82	545,127.82	3,836.11
SP170249	SUPERVISION DE OPERACION DEL SISTEMA DE DRENAJE Y ALCANTARILLADO	0.00	556,841.31	553,005.20	545,127.82	545,127.82	3,836.11
SP170250	SUPERVISION DE OPERACION DEL SISTEMA DE DRENAJE Y ALCANTARILLADO	0.00	556,841.31	553,005.20	545,127.82	545,127.82	3,836.11
SP170251	SUPERVISION DE OPERACION DEL SISTEMA DE DRENAJE Y ALCANTARILLADO	0.00	556,841.31	553,005.20	545,127.82	545,127.82	3,836.11
SP170252	SUPERVISION DE OPERACION DEL SISTEMA DE DRENAJE Y ALCANTARILLADO	0.00	556,841.31	553,005.20	545,127.82	545,127.82	3,836.11
SP170253	SUPERVISION DE OPERACION DEL SISTEMA DE DRENAJE Y ALCANTARILLADO	0.00	556,841.31	553,005.20	545,127.82	545,127.82	3,836.11
SP170254	SUPERVISION DE OPERACION DEL SISTEMA DE DRENAJE Y ALCANTARILLADO	0.00	556,841.31	553,005.20	545,127.82	545,127.82	3,836.11
SP170255	SUPERVISION DE OPERACION DEL SISTEMA DE DRENAJE Y ALCANTARILLADO	0.00	556,841.31	553,005.20	545,127.82	545,127.82	3,836.11
SP170256	SUPERVISION DE OPERACION DEL SISTEMA DE DRENAJE Y ALCANTARILLADO	0.00	556,841.31	553,005.20	545,127.82	545,127.82	3,836.11
SP170257	SUPERVISION DE OPERACION DEL SISTEMA DE DRENAJE Y ALCANTARILLADO	0.00	556,841.31	553,005.20	545,127.82	545,127.82	3,836.11
SP170258	SUPERVISION DE OPERACION DEL SISTEMA DE DRENAJE Y ALCANTARILLADO	0.00	556,841.31	553,005.20	545,127.82	545,127.82	3,836.11
SP170259	SUPERVISION DE OPERACION DEL SISTEMA DE DRENAJE Y ALCANTARILLADO	0.00	556,841.31	553,005.20	545,127.82	545,127.82	3,836.11
SP170260	SUPERVISION DE OPERACION DEL SISTEMA DE DRENAJE Y ALCANTARILLADO	0.00	556,841.31	553,005.20	545,127.82	545,127.82	3,836.11
SP170261	SUPERVISION DE OPERACION DEL SISTEMA DE DRENAJE Y ALCANTARILLADO	0.00	556,841.31	553,005.20	545,127.82	545,127.82	3,836.11
SP170262	SUPERVISION DE OPERACION DEL SISTEMA DE DRENAJE Y ALCANTARILLADO	0.00	556,841.31	553,005.20	545,127.82	545,127.82	3,836.11
SP170263	SUPERVISION DE OPERACION DEL SISTEMA DE DRENAJE Y ALCANTARILLADO	0.00	556,841.31	553,005.20	545,127.82	545,127.82	3,836.11
SP170264	SUPERVISION DE OPERACION DEL SISTEMA DE DRENAJE Y ALCANTARILLADO	0.00	556,841.31	553,005.20	545,127.82	545,127.82	3,836.11
SP170265	SUPERVISION DE OPERACION DEL SISTEMA DE DRENAJE Y ALCANTARILLADO	0.00	556,841.31	553,005.20	545,127.82	545,127.82	3,836.11
SP170266	SUPERVISION DE OPERACION DEL SISTEMA DE DRENAJE Y ALCANTARILLADO	0.00	556,841.31	553,005.20	545,127.82	545,127.82	3,836.11
SP170267	SUPERVISION DE OPERACION DEL SISTEMA DE DRENAJE Y ALCANTARILLADO	0.00	556,841.31	553,005.20	545,127.82	545,127.82	3,836.11
SP170268	SUPERVISION DE OPERACION DEL SISTEMA DE DRENAJE Y ALCANTARILLADO	0.00	556,841.31	553,005.20	545,127.82	545,127.82	3,836.11
SP170269	SUPERVISION DE OPERACION DEL SISTEMA DE DRENAJE Y ALCANTARILLADO	0.00	556,841.31	553,005.20	545,127.82	545,127.82	3,836.11
SP170270	SUPERVISION DE OPERACION DEL SISTEMA DE DRENAJE Y ALCANTARILLADO	0.00	556,841.31	553,005.20	545,127.82	545,127.82	3,836.11
SP170271	SUPERVISION DE OPERACION DEL SISTEMA DE DRENAJE Y ALCANTARILLADO	0.00	556,841.31	553,005.20	545,127.82	545,127.82	3,836.11
SP170272	SUPERVISION DE OPERACION DEL SISTEMA DE DRENAJE Y ALCANTARILLADO	0.00	556,841.31	553,005.20	545,127.82	545,127.82	3,836.11
SP170273	SUPERVISION DE OPERACION DEL SISTEMA DE DRENAJE Y ALCANTARILLADO	0.00	556,841.31	553,005.20	545,127.82	545,127.82	3,836.11
SP170274	SUPERVISION DE OPERACION DEL SISTEMA DE DRENAJE Y A						

SP10010	DEPARTAMENTO DE SUPERVISION	0.00	757,057.42	757,057.42	755,481.42	724,180.44	724,180.44	1,576.00
SP100	SUBDIRECCION DE OBRAS	0.00	81,855.52	81,855.52	81,855.52	81,855.52	81,655.52	0.00
SP10001	DEPARTAMENTO DE SUPERVISION	0.00	1,734,098.20	1,734,098.20	1,708,307.92	1,607,051.96	1,607,051.96	25,790.28
SP10002	DEPARTAMENTO DE OBRAS ESPECIALES	0.00	455,575.15	455,575.15	454,679.08	445,360.06	445,360.06	896.07
SP10003	DEPARTAMENTO DE ESTIMACIONES Y ENLACE ADMINISTRATIVO	0.00	378,684.21	378,684.21	377,522.22	374,666.79	374,666.79	1,161.99
SP100	SUBDIRECCION DE LICITACIONES Y CONTROL DE OBRAS	0.00	932,503.67	932,503.67	867,139.45	858,938.70	858,938.70	65,364.22
SP10001	DEPARTAMENTO DE LICITACIONES	0.00	353,201.86	353,201.86	352,406.48	344,770.74	344,770.74	795.38
SP10002	DEPARTAMENTO DE CONTROL DE OBRAS	0.00	119,462.55	119,462.55	119,054.73	117,650.03	117,650.03	407.82
TOTAL		1,089,016,000.00	-241,567,807.46	847,448,192.54	803,672,526.26	632,494,017.68	632,493,017.59	43,775,666.28

  
 C.P.C. Francisco Gomez Marcano  
 Encargado del despacho de las Divisiones de Admon y Finanzas

  
 Ing. Ricardo Espinoza  
 Director General

"Bajo protesta de decir verdad declaramos que los Estados Financieros y sus notas son razonablemente correctos y son responsabilidad del emisor"



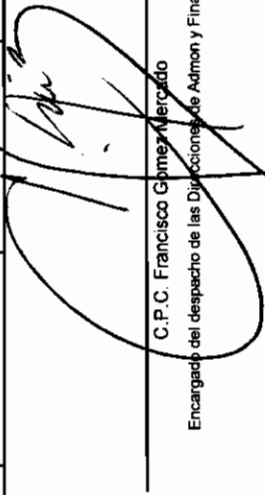
**ORGANISMO INTERMUNICIPAL METROPOLITANO DE AGUA POTABLE, ALCANTARILLADO,  
SANEAMIENTO Y SERVICIOS CONEXOS DE LOS MUNICIPIOS DE CERRO DE SAN PEDRO, SAN  
LUIS POTOSÍ Y SOLEDAD DE GRACIANO SÁNCHEZ**


**ESTADO ANALÍTICO DEL EJERCICIO DEL PRESUPUESTO DE EGRESOS**

**CLASIFICACIÓN ECONÓMICA(POR TIPO DE GASTO)**

DEL 01 DE ENERO DE 2015 AL 31 DE DICIEMBRE DE 2015

TIPO DE GASTO	PRESUPUESTO DE EGRESOS APROBADO	AMPLIACIONES/ REDUCCIONES	MODIFICADO	DEVENGADO	EJERCIDO	PAGADO	SUBEJERCICIO
1 GASTO CORRIENTE	779,142,499.00	-129,618,171.19	649,524,327.81	634,264,252.61	474,678,327.04	474,678,327.04	15,260,075.20
2 GASTO DE CAPITAL	186,333,000.00	-100,141,582.29	86,191,417.71	57,675,826.63	50,607,607.41	50,607,607.34	28,515,591.08
3 DEUDA PÚBLICA	123,540,501.00	-11,808,053.98	111,732,447.02	111,732,447.02	107,206,883.21	107,206,883.21	0.00
<b>TOTAL</b>	<b>1,089,016,000.00</b>	<b>-241,567,807.46</b>	<b>847,448,192.54</b>	<b>803,672,526.26</b>	<b>632,492,017.66</b>	<b>632,493,017.59</b>	<b>43,775,666.28</b>

  
**C.P.C. Francisco Gomez Mercado**  
 Encargado del despacho de las Direcciones de Admon y Finanzas

  
**Inj. Ricardo Ferrera Zurata Espinoza**  
 Director General

"Bajo protesta de decir verdad declaramos que los Estados Financieros y sus notas son razonablemente correctos y son responsabilidad del emisor"

000086

ORGANISMO INTERMUNICIPAL METROPOLITANO DE AGUA POTABLE, ALCANTARILLADO,  
SANEAMIENTO Y SERVICIOS CONEXOS DE LOS MUNICIPIOS DE CERRO DE SAN PEDRO, SAN  
LUIS POTOSÍ Y SOLEDAD DE GRACIANO SÁNCHEZ




ESTADO ANALÍTICO DEL EJERCICIO DEL PRESUPUESTO DE EGRESOS

CLASIFICACIÓN ECONÓMICA/CAPÍTULO DEL GASTO

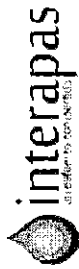
DEL 01 DE ENERO DE 2015 AL 31 DE DICIEMBRE DE 2015

CAPÍTULO DEL GASTO	PRESUPUESTO DE EGRESOS APROBADO	AMPLIACIONES/ REDUCCIONES	MODIFICADO	DEVENGADO	EJERCIDO	PAGADO	SUB EJERCICIO
<b>GASTO CORRIENTE</b>							
1000 SERVICIOS PERSONALES	205,331,032.00	-15,844,253.12	189,486,778.88	189,417,983.12	181,478,488.46	181,478,488.46	88,795.76
2000 MATERIALES Y SUMINISTROS	17,600,604.00	8,352,464.46	25,953,068.46	20,260,234.58	15,750,400.44	15,750,400.44	5,892,833.88
3000 SERVICIOS GENERALES	376,777,603.00	10,575,411.88	387,353,014.88	377,987,736.56	277,224,619.56	277,224,619.56	9,365,278.32
4000 TRANSFERENCIAS, SUBSIDIOS Y OTROS AUXILIOS	176,415,758.00	-129,701,011.37	46,714,746.63	46,581,579.39	208,099.62	208,099.62	133,167.24
5000 BIENES MUEBLES, INMUEBLES E INTANGIBLES	3,017,502.00	-3,000,783.04	16,718.96	16,718.96	16,718.96	16,718.96	0.00
<b>1 GASTO CORRIENTE</b>	<b>779,142,499.00</b>	<b>-129,618,171.19</b>	<b>649,524,327.81</b>	<b>634,264,252.61</b>	<b>474,678,327.04</b>	<b>474,678,327.04</b>	<b>15,260,075.20</b>
<b>GASTO DE CAPITAL</b>							
3000 SERVICIOS GENERALES	0.00	13,626.37	13,626.37	6,514.37	6,514.37	6,514.37	7,112.00
5000 BIENES MUEBLES, INMUEBLES E INTANGIBLES	11,500,000.00	750,897.11	12,250,897.11	11,191,442.00	9,684,681.87	9,684,681.85	1,059,465.11
6000 INVERSIÓN PÚBLICA	174,833,000.00	-100,906,105.77	73,926,894.23	46,477,870.26	40,916,611.17	40,916,611.12	27,449,023.97
<b>7 GASTO DE CAPITAL</b>	<b>186,333,000.00</b>	<b>-100,141,582.29</b>	<b>86,191,417.71</b>	<b>57,675,826.63</b>	<b>50,607,607.41</b>	<b>50,607,807.34</b>	<b>28,515,591.08</b>
<b>DEUDA PÚBLICA</b>							
9000 DEUDA PÚBLICA	123,540,501.00	-11,808,053.96	111,732,447.02	111,732,447.02	107,206,883.21	107,206,883.21	0.00
<b>8 DEUDA PÚBLICA</b>	<b>123,540,501.00</b>	<b>-11,808,053.98</b>	<b>111,732,447.02</b>	<b>111,732,447.02</b>	<b>107,206,883.21</b>	<b>107,206,883.21</b>	<b>0.00</b>
<b>TOTAL</b>	<b>1,089,016,000.00</b>	<b>-241,567,907.46</b>	<b>847,448,192.54</b>	<b>803,672,526.26</b>	<b>632,493,017.66</b>	<b>632,493,017.59</b>	<b>43,775,666.28</b>

  
 C.P.C. Francisco Gomez Mercado  
 Encargado del Despacho de las Direcciones de Admon y Finanzas

  
 Ing. Ricardo Fermin Purulia Espinoza  
 Director General


000087

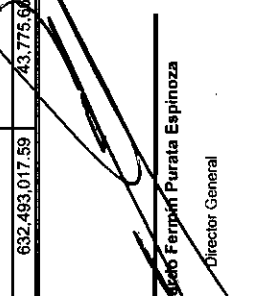


Estado Analítico del Ejercicio del Presupuesto de Egresos  
Clasificación Funcional (Finalidad y Función)

Al 31 de Diciembre de 2015

Concepto	Egresos Aprobado 1	Ampliaciones/ (Reducciones) 2	Egresos Modificado 3 = (1 + 2)	Egresos Devengado 4	Egresos Pagado 5	Subejercicio 6 = (3 - 4)
<b>Gobierno</b>						
Legislación						
Justicia						
Coordinación de la Política de Gobierno	747,155,886.00	- 293,004,054.41	454,151,831.59	448,679,621.75	362,759,642.38	5,472,209.84
Relaciones Exteriores						
Asuntos Financieros y Hacendarios						
Seguridad Nacional						
Asuntos de Orden Público y de Seguridad Interior						
Otros Servicios Generales		5,989,927.38	5,989,927.38	5,587,334.92	4,363,757.96	402,592.46
<b>Desarrollo Social</b>						
Protección Ambiental	8,623,614.00	153,696,495.34	162,320,109.34	151,971,547.87	121,528,424.45	10,348,561.47
Vivienda y Servicios a la Comunidad	184,833,000.00	99,543,058.71	65,289,941.29	37,840,918.12	35,087,031.25	27,449,023.17
Salud						
Recreación, Cultura y Otras Manifestaciones Sociales						
Educación						
Protección Social	44,862,999.00	1,550,987.73	46,413,986.73	46,313,289.39	12,979.62	100,697.34
Otros Asuntos Sociales						
<b>Desarrollo Económico</b>						
Asuntos Económicos, Comerciales y Laborales en General						
Agropecuaria, Silvicultura, Pesca y Caza						
Combustibles y Energía						
Minería, Manufacturas y Construcción						
Transporte						
Comunicaciones						
Turismo						
Ciencia, Tecnología e Innovación		1,549,949.19	1,549,949.19	1,547,367.19	1,534,298.72	2,582.00
Otras Industrias y Otros Asuntos Económicos						
<b>Otras no Clasificadas en Funciones Anteriores</b>						
Transacciones de la Deuda Pública / Costo Financiero de la Deuda	123,540,501.00	- 11,808,053.98	111,732,447.02	111,732,447.02	107,206,883.21	
Transferencias, Participaciones y Aportaciones entre Diferentes Niveles y Ordenes de Gobierno						
Saneamiento del Sistema Financiero						
Adeudos de Ejercicios Fiscales Anteriores						
<b>Total del Gasto</b>	<b>1,989,016,000.00</b>	<b>- 241,567,807.46</b>	<b>847,448,192.54</b>	<b>803,872,626.26</b>	<b>632,493,017.59</b>	<b>43,775,666.28</b>

  
 D.P.C. Francisco Gómez Mercado  
 Encargado del Despacho de las Direcciones de Administración y Finanzas

  
 ING. Ricardo Ferrer Purata Espinoza  
 Director General

"Bajo protesta de decir verdad, declaramos que los estados financieros y sus notas son razonablemente correctos y son responsabilidad del emisor".



ORGANISMO INTERMUNICIPAL METROPOLITANO DE AGUA POTABLE, ALCANTARILLADO, SANEAMIENTO Y SERVICIOS CONEXOS DE LOS MUNICIPIOS DE CERRO DE SAN PEDRO, SAN LUIS POTOSI Y SOLEDAD DE GRACIANO SANCHEZ

Estado Analítico del Ejercicio del Presupuesto de Egresos

Gasto por Categoría Programática

Al 31 de Diciembre de 2015

Programas	Egresos Aprobados 1	Ampliaciones/ (Reducciones) 2	Egresos Modificados 3 = (1 + 2)	Egresos Devengados 4	Egresos Pagados 5	Subejercicio 6 = (3 - 4)
<b>Subsidios: Sector Social y Privado o Entidades Federativas y Municipios</b>						
Sujetos a Reglas de Operación						
Otros Subsidios						
<b>Desempeño de las Funciones</b>	955,030,799.00	- 231,626,199.36	723,404,599.64	679,723,209.00	513,138,068.08	43,681,390.64
Prestación de Servicios Públicos						
Provisión de Bienes Públicos						
Planeación, seguimiento y evaluación de políticas públicas						
Promoción y fomento						
Regulación y supervisión						
Funciones de las Fuerzas Armadas (Únicamente Gobierno Federal)						
Específicos						
Proyectos de Inversión						
<b>Administrativos y de Apoyo</b>						
Apoyo al proceso presupuestario y para mejorar la eficiencia institucional	0	3,332,951.82	3,332,951.82	3,238,676.18	3,169,872.24	94,275.64
Apoyo a la función pública y al mejoramiento de la gestión						
Operaciones ajenas						
<b>Compromisos</b>	2,000,000.00	-1,451,164.12	548,835.88	548,835.88	548,835.88	0.00
Obligaciones de cumplimiento de resolución jurisdiccional						
Desastres Naturales						
<b>Obligaciones</b>	8,444,700.00	-15,341.82	8,429,358.18	8,429,358.18	8,429,358.18	0.00
Pensiones y jubilaciones						
Aportaciones a la seguridad social						
Aportaciones a fondos de estabilización						
Aportaciones a fondos de inversión y reestructura de pensiones						
<b>Programas de Gasto Federalizado (Gobierno Federal)</b>						
Gasto Federalizado						
Participaciones a entidades federativas y municipios	123,540,501.00	-11,808,053.98	111,732,447.02	111,732,447.02	107,206,883.21	0.00
Costo financiero, deuda o apoyos a deudores y ahorradores de la banca						
<b>Adeudos de ejercicios fiscales anteriores</b>						
<b>Total del Gasto</b>	1,089,016,000.00	- 241,567,897.46	847,448,102.54	803,672,526.26	632,493,017.53	43,775,666.28

C.P.C. Francisco Gómez Mercado  
Encargado del Despacho de las Direcciones de Administración y Finanzas

ING. Ricardo Ferrniz Purata Espinoza  
Director General

"Bajo protesta de decir verdad, declaramos que los estados financieros y sus notas son razonablemente correctos y son responsabilidad del emisor".

000039

ORGANISMO INTERMUNICIPAL METROPOLITANO DE AGUA POTABLE, ALCANTARILLADO, SANEAMIENTO Y SERVICIOS CONEXOS DE LOS MUNICIPIOS DE CERRO DE SAN PEDRO, SAN LUIS POTOSÍ Y SOLEDAD DE GRACIANO SÁNCHEZ



ESTADO DEL EJERCICIO DEL PRESUPUESTO

CLASIFICACIÓN POR OBJETO DEL GASTO (DETALLADO POR SUBCUENTA)

DEL 01 DE ENERO DE 2015 AL 31 DE DICIEMBRE DE 2015

CAPITULO DEL GASTO	PRESUPUESTO DE EGRESOS APROBADO	AMPLIACIONES/ REDUCCIONES	MODIFICADO	DEVENGADO	EJERCIDO	PAGADO	SUB EJERCICIO
<b>SERVICIOS PERSONALES</b>							
511.0.00.00.0000	205,331,032.00	-15,844,253.12	189,486,778.88	189,417,983.12	181,478,488.46	181,478,488.46	68,795.76
511.0.00.00.0000	71,467,454.00	-8,444,263.18	63,023,190.82	63,023,190.82	63,023,190.82	63,023,190.82	0.00
511.0.00.00.0000	71,467,454.00	-8,444,263.18	63,023,190.82	63,023,190.82	63,023,190.82	63,023,190.82	0.00
511.0.00.01.0000	62,456,914.00	-7,716,158.79	54,740,755.21	54,740,755.21	54,740,755.21	54,740,755.21	0.00
511.0.00.02.0000	3,669,685.00	-967,498.44	2,702,186.56	2,702,186.56	2,702,186.56	2,702,186.56	0.00
511.0.00.03.0000	1,000,001.00	272,226.32	1,272,227.32	1,272,227.32	1,272,227.32	1,272,227.32	0.00
511.0.00.04.0000	594,800.00	64,506.89	659,106.89	659,106.89	659,106.89	659,106.89	0.00
511.0.00.05.0000	3,574,054.00	-63,736.16	3,510,315.84	3,510,315.84	3,510,315.84	3,510,315.84	0.00
511.0.00.06.0000	172,200.00	-33,600.00	138,600.00	138,600.00	138,600.00	138,600.00	0.00
511.2.00.00.0000	16,941,733.00	-398,381.22	16,543,351.78	16,543,351.78	16,543,351.78	16,543,351.78	0.00
511.2.01.00.0000	16,753,899.00	-345,855.16	16,407,843.84	16,407,843.84	16,407,843.84	16,407,843.84	0.00
511.2.01.02.0000	16,753,699.00	-345,855.16	16,407,843.84	16,407,843.84	16,407,843.84	16,407,843.84	0.00
511.2.01.02.0001	15,213,089.00	-596,085.97	14,617,003.03	14,617,003.03	14,617,003.03	14,617,003.03	0.00
511.2.01.02.0002	1,540,610.00	250,230.81	1,790,840.81	1,790,840.81	1,790,840.81	1,790,840.81	0.00
511.2.02.00.0000	188,034.00	-52,526.06	135,507.94	135,507.94	135,507.94	135,507.94	0.00
511.3.00.00.0000	34,989,757.00	-1,081,131.33	33,888,625.67	33,888,625.67	33,888,625.67	33,888,625.67	0.00
511.3.00.01.0000	3,014,193.00	58,368.45	3,072,561.45	3,072,561.45	3,072,561.45	3,072,561.45	0.00
511.3.00.02.0000	200,000.00	-18,957.94	181,042.06	181,042.06	181,042.06	181,042.06	0.00
511.3.00.02.0000	2,814,193.00	77,326.39	2,891,519.39	2,891,519.39	2,891,519.39	2,891,519.39	0.00
511.3.02.00.0000	18,245,871.00	-1,672,890.52	16,572,980.48	16,572,980.48	16,572,980.48	16,572,980.48	0.00
511.3.02.01.0000	2,385,486.00	-256,482.98	2,129,003.02	2,129,003.02	2,129,003.02	2,129,003.02	0.00
511.3.02.02.0000	849,654.00	-102,663.89	546,990.11	546,990.11	546,990.11	546,990.11	0.00
511.3.02.03.0000	15,210,731.00	-1,313,743.85	13,896,987.35	13,896,987.35	13,896,987.35	13,896,987.35	0.00
511.3.03.00.0000	13,300,698.00	533,390.74	14,243,083.74	14,243,083.74	14,243,083.74	14,243,083.74	0.00
511.3.03.01.0000	11,965,060.00	769,062.84	12,733,162.84	12,733,162.84	12,733,162.84	12,733,162.84	0.00

000090



ORGANISMO INTERMUNICIPAL METROPOLITANO DE AGUA POTABLE, ALCANTARILLADO,  
SANEAMIENTO Y SERVICIOS CONEXOS DE LOS MUNICIPIOS DE CERRO DE SAN PEDRO, SAN  
LUIS POTOSÍ Y SOLEDAD DE GRACIANO SÁNCHEZ



ESTADO DEL EJERCICIO DEL PRESUPUESTO

CLASIFICACIÓN POR OBJETO DEL GASTO (DETALLADO POR SUBCUENTA)

DEL 01 DE ENERO DE 2015 AL 31 DE DICIEMBRE DE 2015

CAPÍTULO DEL GASTO	PRESUPUESTO DE EGRESOS APROBADO	AMPLIACIONES/ REDUCCIONES	MODIFICADO	DEVENGADO	EJERCIDO	PAGADO	SUBEJERCICIO
511.3.0.03.02.0000	1,744,613.00	-234,692.10	1,509,920.90	1,509,920.90	1,509,920.90	1,509,920.90	0.00
Seguridad Social							
511.4.0.00.00.0000	798,390.00	-743,390.00	55,000.00	55,000.00	55,000.00	55,000.00	0.00
CUOTAS DE SEGURO DE VIDA							
511.4.0.04.00.0000	796,390.00	-743,390.00	55,000.00	55,000.00	55,000.00	55,000.00	0.00
Otras Prestaciones Sociales y Económicas							
511.5.0.00.00.0000	81,153,698.00	-5,177,087.39	75,976,610.61	75,907,814.85	67,968,320.19	67,968,320.19	68,795.76
FONDO DE AHORRO							
511.5.0.01.00.0000	989,800.00	-84,950.00	884,650.00	884,650.00	811,370.00	811,370.00	0.00
INDENIZACIONES DE 3 MESES							
511.5.0.02.00.0000	2,000,000.00	-1,451,164.12	548,835.88	548,835.88	548,835.88	548,835.88	0.00
PRESTACIONES Y HABERES DE RETIRO							
511.5.0.03.00.0000	8,912,365.00	-114,717.87	8,797,647.13	6,797,647.13	8,797,647.13	8,797,647.13	0.00
BONO ECONOMICO POR ANTIGÜEDAD							
511.5.0.03.01.0000	290,000.00	-59,347.05	220,652.95	220,652.95	220,652.95	220,652.95	0.00
ESTIMULO ECONOMICO A JUBILADOS							
511.5.0.03.02.0000	187,665.00	-40,029.00	147,636.00	147,636.00	147,636.00	147,636.00	0.00
PENSIONES Y JUBILACIONES							
511.5.0.03.03.0000	8,444,700.00	-15,341.82	8,429,358.18	6,429,358.18	8,429,358.18	8,429,358.18	0.00
PRESTACIONES CONTRACTUALES							
511.5.0.04.00.0000	68,843,895.00	-3,934,242.01	64,909,652.99	64,840,857.23	56,988,915.86	56,988,915.66	68,795.76
PRESTACIONES CONTRACTUALES MENSUALES							
511.5.0.04.01.0000	20,529,232.00	-370,122.99	20,159,109.01	20,132,875.04	20,120,875.04	20,120,875.04	26,233.97
BECAS							
511.5.0.04.01.0001	152,000.00	-8,000.00	144,000.00	144,000.00	132,000.00	132,000.00	0.00
VALES DE DESPESA							
511.5.0.04.01.0002	7,586,690.00	-1,024,644.20	6,562,045.80	6,535,811.83	6,535,811.83	6,535,811.83	26,233.97
BONO DE PUNTUALIDAD							
511.5.0.04.01.0003	676,720.00	-234,720.00	444,000.00	444,000.00	444,000.00	444,000.00	0.00
% DE ASISTENCIA							
511.5.0.04.01.0004	1,374,212.00	-260,608.28	1,113,603.72	1,113,603.72	1,113,603.72	1,113,603.72	0.00
AYUDA DE TRANSPORTE							
511.5.0.04.01.0005	18,240.00	-240.00	16,000.00	16,000.00	16,000.00	16,000.00	0.00
REINTEGRACION I.S.R.							
511.5.0.04.01.0006	10,719,370.00	1,158,089.49	11,877,459.49	11,877,459.49	11,877,459.49	11,877,459.49	0.00
PRESTACIONES CONTRACTUALES ANUALES							
511.5.0.04.02.0000	48,314,663.00	-3,564,119.02	44,750,543.98	44,707,982.19	36,868,040.62	36,868,040.62	42,561.79
BONO DIA DE LA MADRE							
511.5.0.04.02.0001	10,670.00	-2,570.00	8,100.00	8,100.00	8,100.00	8,100.00	0.00
BONO VIDA CARA							
511.5.0.04.02.0002	1,482,000.00	-237,837.50	1,244,162.50	1,244,162.50	1,244,162.50	1,244,162.50	0.00
BONO NAVIERO							
511.5.0.04.02.0003	1,327,950.00	-177,950.00	1,150,000.00	1,150,000.00	1,150,000.00	1,150,000.00	0.00
CANASTILLA RECEN NACIDO							
511.5.0.04.02.0004	4,500.00	-1,600.00	2,900.00	2,900.00	2,900.00	2,900.00	0.00
AYUDA ESCOLAR							
511.5.0.04.02.0005	715,000.00	-186,000.00	529,000.00	529,000.00	529,000.00	529,000.00	0.00
AYUDA POR DEFUNCIÓN							
511.5.0.04.02.0006	18,344.00	-12,344.00	6,000.00	6,000.00	6,000.00	6,000.00	0.00
DEFUSION REFORATIVA CULTURAL							
511.5.0.04.02.0007	7,687,000.00	-44,564.14	33,326.86	33,326.86	33,326.86	33,326.86	0.00

000091

ORGANISMO INTERMUNICIPAL METROPOLITANO DE AGUA POTABLE, ALCANTARILLADO,  
SANEAMIENTO Y SERVICIOS CONEXOS DE LOS MUNICIPIOS DE CERRO DE SAN PEDRO, SAN  
LUIS POTOSÍ Y SOLEDAD DE GRACIANO SÁNCHEZ



ESTADO DEL EJERCICIO DEL PRESUPUESTO  
CLASIFICACIÓN POR OBJETO DEL GASTO (DETALLADO POR SUBCUENTA)

DEL 01 DE ENERO DE 2015 AL 31 DE DICIEMBRE DE 2015

CAPITULO DEL GASTO	PRESUPUESTO DE EGRESOS APROBADO	AMPLIACIONES/ REDUCCIONES	MODIFICADO	DEVENGADO	EJERCIDO	PAGADO	SUB EJERCICIO
511.5.0.04.02.0009	124,753.00	-23,181.00	101,572.00	101,572.00	101,572.00	101,572.00	0.00
GASTOS FUNERARIOS							
511.5.0.04.02.0009	730,234.00	-81,064.00	649,150.00	649,150.00	246,530.00	246,530.00	0.00
HONORARIOS MEDICOS							
511.5.0.04.02.0011	21,000,000.00	-3,110,720.60	17,889,279.40	17,856,775.22	13,552,436.93	13,552,436.93	30,504.18
MEDICINAS							
511.5.0.04.02.0012	0.00	133,074.81	133,074.81	133,074.81	133,074.81	133,074.81	0.00
LABORATORIOS CLINICOS							
511.5.0.04.02.0013	220,691.00	-154,311.75	66,379.25	66,379.25	66,379.25	66,379.25	0.00
OPTICAS							
511.5.0.04.02.0014	22,499,999.00	-2,539,537.90	19,960,461.10	19,949,994.33	16,959,570.38	16,959,570.38	10,466.77
GASTOS DE HOSPITALIZACION							
511.5.0.04.02.0016	72,000.00	-72,000.00	0.00	0.00	0.00	0.00	0.00
INSTRUMENTOS DE REMUNERACION							
511.5.0.04.02.0017	36,631.00	627,769.00	664,400.00	664,400.00	664,400.00	664,400.00	0.00
HONORARIOS MEDICOS PERSONAS MOVILES							
511.5.0.04.02.0018	0.00	122,370.66	122,370.66	120,780.02	110,773.16	110,773.16	1,590.84
REGALOS EVERTO DEL SINDICATO							
511.5.0.04.02.0019	0.00	2,108,646.28	2,108,646.28	2,108,646.28	1,978,093.81	1,978,093.81	0.00
PRIMA SEGURO DE VIDA (SINDICATO)							
511.5.0.04.02.0020	0.00	87,720.92	87,720.92	87,720.92	87,720.92	87,720.92	0.00
REGALOS EVENTO PERSONAL DE CONFIANZA							
511.5.0.06.00.0000	427,838.00	210,912.01	638,750.01	638,750.01	624,478.92	624,478.92	0.00
OTRAS PRESTACIONES SOCIALES Y ECONOMICAS							
511.5.0.06.01.0000	427,838.00	-53,804.43	374,033.57	374,033.57	374,033.57	374,033.57	0.00
QUINTO DOMINGO							
511.5.0.06.03.0000	0.00	264,716.44	264,716.44	264,716.44	250,443.35	250,443.35	0.00
PRIMA SEGURO DE VIDA (CONFIANZA)							
511.5.0.07.00.0000	0.00	197,074.60	197,074.60	197,074.60	197,074.60	197,074.60	0.00
INDENIZACIONES							
1	205,331,032.00	-15,844,253.12	189,486,778.88	189,417,983.12	181,478,488.46	181,478,488.46	68,795.78
SERVICIOS PERIODICIDAD							
MATERIALES Y SUMINISTROS							
512.0.0.00.00.0000	17,600,604.00	8,352,464.46	25,953,068.46	20,260,234.58	15,750,400.44	15,750,400.44	5,692,833.88
Materiales y Suministros							
512.1.0.00.00.0000	2,565,721.00	360,393.47	2,926,114.47	2,718,482.23	1,941,523.99	1,941,523.99	207,832.24
Materia de Administraci, Emisi3n de Documentos y Afiliaci3n							
512.1.0.01.00.0000	2,060,397.00	-83,738.60	1,976,658.40	1,820,781.95	1,433,687.08	1,433,687.08	155,896.45
MATERIALES UTILES Y EQUIPOS MENORES DE ORIGEN							
512.1.0.01.01.0000	2,060,397.00	-83,738.60	1,976,658.40	1,820,761.95	1,433,887.08	1,433,687.08	155,896.45
MATERIALES Y UTILES DE OFICINA							
512.1.0.02.00.0000	467,401.00	-1,692.71	465,708.29	465,708.29	285,644.49	285,644.49	0.00
MATERIALES Y UTILES DE IMPRESION Y REPRODUCCION							
512.1.0.02.01.0000	467,401.00	-1,692.71	465,708.29	465,708.29	285,644.49	285,644.49	0.00
SERVICIO DE FOTOCOPIADO							
512.1.0.04.00.0000	0.00	457,207.07	457,207.07	409,637.87	211,116.55	211,116.55	47,569.20
MATERIALES UTILES Y EQUIPOS MENORES DE TECNOLOGIA							
512.1.0.04.01.0000	0.00	457,207.07	457,207.07	409,637.87	211,116.55	211,116.55	47,569.20
INSUMOS Y EQUIPOS MENORES EN TECNOLOGIAS DE LA INE							
512.1.0.06.00.0000	97,923.00	-11,382.29	26,540.71	22,374.12	11,075.87	11,075.87	4,166.59
ARTICULOS DE LIMPIEZA							

000092

ORGANISMO INTERMUNICIPAL METROPOLITANO DE AGUA POTABLE, ALCANTARILLADO, SANEAMIENTO Y SERVICIOS CONEXOS DE LOS MUNICIPIOS DE CERRO DE SAN PEDRO, SAN LUIS POTOSÍ Y SOLEDAD DE GRACIANO SANCHEZ



ESTADO DEL EJERCICIO DEL PRESUPUESTO

CLASIFICACIÓN POR OBJETO DEL GASTO (DETALLADO POR SUBCUENTA)

DEL 01 DE ENERO DE 2015 AL 31 DE DICIEMBRE DE 2015

CAPITULO DEL GASTO	PRESUPUESTO DE EGRESOS APROBADO	AMPLIACIONES/ REDUCCIONES	MODIFICADO	DEVENGADO	EJERCIDO	PAGADO	SUB EJERCICIO
512.0.00.00.0000	365,746.00	350,237.82	715,983.82	715,962.74	599,862.59	599,862.59	21.08
512.0.01.00.0000	365,746.00	349,427.48	715,173.48	715,152.40	599,052.25	599,052.25	21.08
512.0.03.00.0000	0.00	810.34	810.34	810.34	810.34	810.34	0.00
512.0.05.00.0000	0.00	2,058,455.25	2,058,455.25	742,724.51	508,166.19	508,166.19	1,315,730.74
512.0.06.00.0000	0.00	899,233.64	899,233.64	615,228.98	422,640.10	422,640.10	284,004.66
512.0.08.00.0000	0.00	1,132,208.96	1,132,208.96	100,482.88	65,482.88	65,482.88	1,031,726.08
512.0.09.00.0000	0.00	27,012.65	27,012.65	27,012.65	20,043.21	20,043.21	0.00
512.0.10.00.0000	0.00	1,870,309.38	1,870,309.38	1,607,130.79	1,501,660.18	1,501,660.18	263,178.59
512.0.12.00.0000	0.00	44,832.00	44,832.00	44,832.00	44,832.00	44,832.00	0.00
512.0.14.00.0000	0.00	1,485,522.55	1,485,522.55	1,277,568.15	1,195,191.83	1,195,191.83	207,954.40
512.0.17.00.0000	0.00	26,140.30	26,140.30	18,525.50	15,685.83	15,685.83	7,814.80
512.0.18.00.0000	0.00	59,005.63	59,005.63	35,836.24	18,471.82	18,471.82	23,169.39
512.0.19.00.0000	0.00	254,808.90	254,808.90	230,368.90	227,478.90	227,478.90	24,440.00
512.0.20.00.0000	5,710,000.00	3,297,701.26	9,007,701.26	5,775,567.89	4,309,854.57	4,309,854.57	3,232,133.37
512.0.21.00.0000	5,700,000.00	1,628,473.18	7,328,473.18	4,983,013.18	3,776,798.06	3,776,798.06	2,345,460.00
512.0.22.00.0000	2,500,000.00	-39,000.00	2,461,000.00	1,266,941.92	1,079,720.70	1,079,720.70	1,194,058.08
512.0.23.00.0000	2,000,000.00	2,094,447.45	4,094,447.45	2,991,732.45	1,995,264.55	1,995,264.55	1,102,715.00
512.0.24.00.0000	1,200,000.00	-1,010,119.49	189,880.51	141,193.59	118,667.59	118,667.59	48,686.92
512.0.25.00.0000	0.00	583,145.22	583,145.22	583,145.22	583,145.22	583,145.22	0.00
512.0.26.00.0000	10,000.00	1,669,228.08	1,679,228.08	792,554.71	533,056.51	533,056.51	896,673.37
512.0.27.00.0000	10,000.00	62,208.00	72,208.00	57,858.00	25,976.00	25,976.00	14,350.00
512.0.28.00.0000	0.00	1,607,020.08	1,607,020.08	734,896.71	507,080.51	507,080.51	872,323.37
512.0.29.00.0000	7,642,252.00	234,499.76	7,876,751.76	7,864,610.39	6,308,379.82	6,308,379.82	12,141.37
512.0.30.00.0000	7,642,252.00	234,499.78	7,876,751.78	7,864,610.39	6,308,379.82	6,308,379.82	12,141.37
512.0.31.00.0000	4,530,263.00	676,581.43	5,206,844.43	5,206,574.66	4,164,009.94	4,164,009.94	273.77

000093

ORGANISMO INTERMUNICIPAL METROPOLITANO DE AGUA POTABLE, ALCANTARILLADO, SANEAMIENTO Y SERVICIOS CONEXOS DE LOS MUNICIPIOS DE CERRO DE SAN PEDRO, SAN LUIS POTOSI Y SOLEDAD DE GRACIANO SANCHEZ



ESTADO DEL EJERCICIO DEL PRESUPUESTO

CLASIFICACIÓN POR OBJETO DEL GASTO (DETALLADO POR SUBCUENTA)

DEL 01 DE ENERO DE 2015 AL 31 DE DICIEMBRE DE 2015

CAPITULO DEL GASTO	PRESUPUESTO DE EGRESOS APROBADO	AMPLIACIONES/ REDUCCIONES	MODIFICADO	DEVENGADO	EJERCIDO	PAGADO	SUBEJERCICIO
512.0.01.02.0000 GAS	2,995,049.00	-478,523.20	2,516,525.80	2,516,525.78	2,104,207.37	2,104,207.37	0.02
512.0.01.03.0000 ACEITE	116,936.00	36,441.53	153,377.53	141,509.95	40,162.51	40,162.51	11,867.58
512.0.01.04.0000 Vestuario, Bata, Prenda de Protección y Accesorios de Uniformes	750,000.00	116,331.31	866,331.31	388,894.46	350,362.22	350,362.22	477,436.83
512.0.01.05.0000 UNIFORMES	750,000.00	-180,777.42	569,222.58	277,463.46	277,463.46	277,463.46	291,739.12
512.0.02.00.0000 PRENDAS DE SEGURIDAD Y PROTECCIÓN PERSONAL	0.00	279,170.80	279,170.80	111,411.02	72,678.76	72,678.76	167,759.78
512.0.03.00.0000 ARTICULOS DEPORTIVOS	0.00	17,937.93	17,937.93	0.00	0.00	0.00	17,937.93
512.0.04.00.0000 Materiales y Suministros para Seguridad	295,223.00	-295,223.00	0.00	0.00	0.00	0.00	0.00
512.0.05.00.0000 MATERIALES DE SEGURIDAD PUBLICA	199,522.00	-199,522.00	0.00	0.00	0.00	0.00	0.00
512.0.06.00.0000 PRENDAS DE PROTECCIÓN PARA SEGURIDAD PUBLICA Y P.M.C.	95,701.00	-95,701.00	0.00	0.00	0.00	0.00	0.00
512.0.07.00.0000 Herramientas, Refacciones y Accesorios Menores	271,962.00	359,759.21	631,421.21	446,861.55	230,590.88	230,590.88	184,559.66
512.0.01.00.0000 HERRAMIENTAS Y REFACCIONES MENORES	258,774.00	43,473.17	302,247.17	199,722.79	100,724.29	100,724.29	102,524.38
512.0.02.00.0000 REFACCIONES Y ACCESORIOS MENORES DE EDIFICIOS	0.00	12,692.68	12,692.68	7,262.68	7,262.68	7,262.68	5,430.00
512.0.03.00.0000 REFACCIONES Y ACCESORIOS MENORES DE MOBILIARIO Y EQUIPO	6,208.00	-517.24	5,690.76	5,690.76	5,690.76	5,690.76	0.00
512.0.04.00.0000 REFACCIONES Y ACCESORIOS MENORES DE EQUIPO DE COMPUTADOR	6,980.00	6,205.63	12,885.63	9,002.40	9,002.40	9,002.40	3,883.23
512.0.05.00.0000 REFACCIONES Y ACCESORIOS MENORES DE EQUIPO E INSTRUMENTOS	0.00	750.24	750.24	750.24	750.24	750.24	0.00
512.0.06.00.0000 REFACCIONES Y ACCESORIOS MENORES DE EQUIPO DE TRABAJO	0.00	245,891.31	245,891.31	202,635.21	85,363.04	65,363.04	43,256.10
512.0.07.00.0000 REFACCIONES Y ACCESORIOS MENORES DE EQUIPO DE TRABAJO	0.00	31,923.33	31,923.33	2,459.38	2,459.38	2,459.38	29,463.95
512.0.08.00.0000 REFACCIONES Y ACCESORIOS MENORES DE OTROS BIENES MATERIALES	0.00	19,340.09	19,340.09	19,338.09	19,338.09	19,338.09	2.00
512.0.09.01.0000 ACTIVOS DE BAJO VALOR	0.00	19,340.09	19,340.09	19,338.09	19,338.09	19,338.09	2.00
<b>MATERIALES Y SUMINISTROS</b>	<b>17,600,604.00</b>	<b>8,352,464.46</b>	<b>25,953,068.46</b>	<b>20,260,234.59</b>	<b>15,750,400.44</b>	<b>15,750,400.44</b>	<b>5,692,833.88</b>
<b>SERVICIOS GENERALES</b>							
121.0.0.00.00.0000 Inversiones Financieras a Largo Plazo	0.00	7,112.00	7,112.00	0.00	0.00	0.00	7,112.00
121.3.0.00.00.0000 Fideicomisos, Mandatos y Contratos Analógicos	0.00	7,112.00	7,112.00	0.00	0.00	0.00	7,112.00
121.3.1.00.00.0000 Mandatos, Mandatos de Compraventa, Mandatos de Fideicomiso	0.00	7,112.00	7,112.00	0.00	0.00	0.00	7,112.00
121.0.0.00.00.0000 Activos Diferidos	0.00	6,514.37	6,514.37	6,514.37	6,514.37	6,514.37	0.00

000004



ORGANISMO INTERMUNICIPAL METROPOLITANO DE AGUA POTABLE, ALCANTARILLADO,  
SANEAMIENTO Y SERVICIOS CONEXOS DE LOS MUNICIPIOS DE CERRO DE SAN PEDRO, SAN  
LUIS POTOSI Y SOLEDAD DE GRACIANO SANCHEZ



ESTADO DEL EJERCICIO DEL PRESUPUESTO  
CLASIFICACIÓN POR OBJETO DEL GASTO (DETALLADO POR SUBCUENTA)  
DEL 01 DE ENERO DE 2015 AL 31 DE DICIEMBRE DE 2015

CAPITULO DEL GASTO	PRESUPUESTO DE EGRESOS APROBADO	AMPLIACIONES/ REDUCCIONES	MODIFICADO	DEVENGADO	EJERCIDO	PAGADO	SUB EJERCICIO
513.3.01.00.0000	1,142,275.00	92,741.17	1,235,016.17	924,281.44	872,128.44	872,128.44	310,754.73
SERVICIOS LEGALES DE CONTABILIDAD, AUDITORIA Y PERITAJE							
513.3.01.01.0000	502,920.00	-502,920.00	0.00	0.00	0.00	0.00	0.00
SERVICIO DE AUDITORIA							
513.3.01.02.0000	639,355.00	487,267.79	1,126,622.79	815,868.06	815,868.06	815,868.06	310,754.73
SERVICIO DE ASESORIA LEGAL							
513.3.01.05.0000	0.00	108,393.38	108,393.38	108,393.38	56,260.38	56,260.38	0.00
SERVICIOS NOTARIALES							
513.3.03.00.0000	690,000.00	3,366,900.00	4,056,900.00	2,929,000.00	2,565,428.58	2,565,428.58	1,129,900.00
SERVICIOS DE CONSULTORIA ADMINISTRATIVA							
513.3.03.01.0000	0.00	2,984,900.00	2,984,900.00	2,300,000.00	1,971,428.58	1,971,428.58	684,900.00
ASESORIA EN TECNOLOGIAS DE LA INFORMACION SIN PERLEN							
513.3.03.01.0001	420,000.00	121,000.00	541,000.00	449,000.00	414,000.00	414,000.00	92,000.00
SOPORTE Y MANTENIMIENTO DEL SISTEMA COMERCIAL							
513.3.03.01.0003	0.00	270,000.00	270,000.00	180,000.00	180,000.00	180,000.00	90,000.00
CONSULTORIA ADMINISTRATIVA / ADMON ORAL, FINANCIERA, OPERATIVA Y LEGAL (REC. HUM.)							
513.3.03.02.0000	270,000.00	-7,000.00	263,000.00	0.00	0.00	0.00	263,000.00
ASESORIA EN TECNOLOGIAS DE LA INFORMACION CON PERLEN							
513.3.03.02.0001	270,000.00	-7,000.00	263,000.00	0.00	0.00	0.00	263,000.00
SERVICIOS DE MANTENIMIENTO AL SISTEMA COMERCIAL CON PERLEN							
513.3.03.04.0000	870,147.00	595,681.85	1,465,828.85	1,160,769.26	1,095,769.26	1,095,769.26	305,059.59
SERVICIOS DE CAPACITACION							
513.3.04.01.0000	670,147.00	-408,864.91	261,282.09	261,282.09	261,282.09	261,282.09	0.00
SERVICIOS DE CAPACITACION SIN PERLEN							
513.3.04.01.0001	220,147.00	-178,727.01	40,419.99	40,419.99	40,419.99	40,419.99	0.00
SERVICIO DE CAPACITACION Y CAPACITACION							
513.3.04.01.0002	450,000.00	-228,137.90	221,862.10	220,862.10	220,862.10	220,862.10	0.00
SERVICIO DE ASESORIA TECNICA							
513.3.04.02.0000	200,000.00	1,004,546.76	1,204,546.76	689,487.17	634,487.17	634,487.17	305,059.59
SERVICIOS DE CAPACITACION CON PERLEN							
513.3.04.02.0001	0.00	5,431.04	5,431.04	5,431.04	5,431.04	5,431.04	0.00
SERVICIO DE CAPACITACION Y CAPACITACION							
513.3.04.02.0002	200,000.00	999,115.72	1,199,115.72	894,056.13	829,056.13	829,056.13	305,059.59
ASESORIA TECNICA CON PERLEN							
513.3.06.00.0000	2,972,986.00	908,507.15	3,881,493.15	3,741,794.70	3,137,849.28	3,137,849.28	139,698.45
SERVICIO DE VIGILANCIA							
513.3.07.00.0000	132,931.00	1,210,340.00	1,343,271.00	866,280.00	171,000.00	171,000.00	476,991.00
SERVICIOS PROFESIONALES CIENTIFICOS Y TECNICOS IN							
513.3.07.03.0000	132,931.00	-57,931.00	75,000.00	75,000.00	75,000.00	75,000.00	0.00
ESTUDIO DE CUOTAS Y TARIFAS							
513.3.07.04.0000	0.00	1,268,271.00	1,268,271.00	791,280.00	96,000.00	96,000.00	476,991.00
SERVICIO DE ANALISIS DE LABORATORIO-SANEAMIENTO							
513.4.0.00.00.0000	6,668,113.00	-823,584.59	5,844,528.41	5,401,318.81	5,178,648.00	5,178,648.00	443,209.80
Servicios Financieros, Bancarios y Comerciales							
513.4.0.01.00.0000	4,371,468.00	291,880.59	4,663,348.59	4,220,136.79	4,220,136.79	4,220,136.79	443,209.80
SERVICIOS FINANCIEROS Y BANCARIOS							
513.4.0.01.01.0000	268,974.00	31,416.88	300,390.88	300,389.97	300,389.97	300,389.97	0.91
COMISION BANCARIA							

000006

ORGANISMO INTERMUNICIPAL METROPOLITANO DE AGUA POTABLE, ALCANTARILLADO, SANEAMIENTO Y SERVICIOS CONEXOS DE LOS MUNICIPIOS DE CERRO DE SAN PEDRO, SAN LUIS POTOSÍ Y SOLEDAD DE GRACIANO SÁNCHEZ



ESTADO DEL EJERCICIO DEL PRESUPUESTO

CLASIFICACIÓN POR OBJETO DEL GASTO (DETALLADO POR SUBCUENTA)

DEL 01 DE ENERO DE 2015 AL 31 DE DICIEMBRE DE 2015

CAPÍTULO DEL GASTO	PRESUPUESTO DE EGRESOS APROBADO	AMPLIACIONES/ REDUCCIONES	MODIFICADO	DEVENGADO	EJERCIDO	PAGADO	SUB EJERCICIO
513.4.01.02.0000	7,493.00	3,061.72	10,554.72	10,553.68	10,553.68	10,553.68	1.04
513.4.01.03.0000	1,857,000.00	-238,429.36	1,618,570.64	1,618,570.64	1,618,570.64	1,618,570.64	0.00
513.4.01.04.0000	1,500,000.00	-1,500,000.00	0.00	0.00	0.00	0.00	0.00
513.4.01.05.0000	499,999.00	-499,999.00	0.00	0.00	0.00	0.00	0.00
513.4.01.06.0000	238,000.00	468,831.84	706,831.84	706,831.64	706,831.64	706,831.64	0.00
513.4.01.07.0000	0.00	53.09	53.09	53.09	53.09	53.09	0.00
513.4.01.08.0000	0.00	1,336,545.18	1,336,545.18	893,337.35	893,337.35	893,337.35	443,207.83
513.4.02.00.0000	1,363,859.00	690,400.44	690,400.44	690,400.42	690,400.42	690,400.42	0.02
513.4.02.01.0000	1,355,630.00	-346,363.43	1,007,266.57	1,007,266.57	784,595.96	784,595.96	0.00
513.4.02.02.0000	8,229.00	-8,229.00	0.00	0.00	0.00	0.00	0.00
513.4.03.00.0000	932,788.00	-758,872.75	173,915.25	173,915.25	173,915.25	173,915.25	0.00
513.4.03.01.0000	932,788.00	-758,872.75	173,915.25	173,915.25	173,915.25	173,915.25	0.00
513.5.00.00.0000	4,087,608.00	5,021,355.44	9,108,963.44	6,275,293.94	4,876,595.24	4,876,595.24	2,833,669.50
513.5.01.00.0000	77,352.00	2,152,295.99	2,229,647.99	1,395,443.63	953,178.23	953,178.23	834,204.36
513.5.01.01.0000	7,521.00	196,517.75	204,038.75	204,038.75	204,038.75	204,038.75	0.00
513.5.01.02.0000	0.00	3,134.48	3,134.48	3,134.48	3,134.48	3,134.48	0.00
513.5.01.03.0000	69,831.00	1,952,643.76	2,022,474.76	1,188,270.40	746,005.00	746,005.00	834,204.36
513.5.01.04.0000	32,032.00	-17,256.00	14,776.00	13,801.00	13,801.00	13,801.00	975.00
513.5.02.01.0000	32,032.00	-17,256.00	14,776.00	13,801.00	13,801.00	13,801.00	975.00
513.5.03.00.0000	267,544.00	-67,795.60	199,648.40	183,948.40	136,059.80	136,059.80	15,900.00
513.5.03.01.0000	61,664.00	-30,270.80	31,393.40	15,493.40	13,264.80	13,264.80	15,900.00
513.5.03.02.0000	205,980.00	-37,525.00	168,455.00	166,455.00	122,795.00	122,795.00	0.00
513.5.05.00.0000	3,095,453.00	966,940.90	4,062,393.90	3,403,934.68	2,938,102.06	2,938,102.06	658,459.22
513.5.05.01.0000	3,095,453.00	966,940.90	4,062,393.90	3,403,934.68	2,938,102.06	2,938,102.06	658,459.22

ORGANISMO INTERMUNICIPAL METROPOLITANO DE AGUA POTABLE, ALCANTARILLADO, SANEAMIENTO Y SERVICIOS CONEXOS DE LOS MUNICIPIOS DE CERRO DE SAN PEDRO, SAN LUIS POTOSÍ Y SOLEDAD DE GRACIANO SÁNCHEZ



ESTADO DEL EJERCICIO DEL PRESUPUESTO

CLASIFICACIÓN POR OBJETO DEL GASTO (DETALLADO POR SUBCUENTA)

DEL 01 DE ENERO DE 2015 AL 31 DE DICIEMBRE DE 2015

CAPÍTULO DEL GASTO	PRESUPUESTO DE EGRESOS APROBADO	AMPLIACIONES/REDUCCIONES	MODIFICADO	DEVENGADO	EJERCIDO	PAGADO	SUB EJERCICIO
513.5.07.00.0000	237,536.00	1,949,113.69	2,186,649.69	865,610.13	510,678.05	510,678.05	1,321,039.56
513.5.07.01.0000	237,536.00	1,949,113.69	2,186,649.69	865,610.13	510,678.05	510,678.05	1,321,039.56
513.5.08.00.0000	372,325.00	38,170.75	410,495.75	410,495.75	322,715.75	322,715.75	0.00
513.5.08.01.0000	372,325.00	38,170.75	410,495.75	410,495.75	322,715.75	322,715.75	0.00
513.5.08.02.0000	5,266.00	-114.29	5,151.71	2,060.35	2,060.35	2,060.35	3,091.36
513.5.09.00.0000	6,802,999.00	-3,292,654.73	3,510,344.27	3,232,971.26	2,114,780.27	2,114,780.27	277,373.01
513.5.09.01.0000	16,386.00	468,097.99	484,483.99	446,483.99	228,199.99	228,199.99	38,000.00
513.5.09.02.0000	48,922.00	327,838.97	376,760.97	240,188.75	240,188.75	240,188.75	136,372.22
513.5.09.03.0000	6,652,149.00	-4,116,093.68	2,536,055.32	2,433,054.53	1,536,434.74	1,536,434.74	103,000.79
513.5.09.04.0000	517,230.00	-245,200.00	272,030.00	272,030.00	112,990.00	112,990.00	0.00
513.5.09.04.02.0000	319,951.00	-319,951.00	0.00	0.00	0.00	0.00	0.00
513.5.09.04.03.0000	628,676.00	-579,236.00	49,440.00	49,440.00	12,000.00	12,000.00	0.00
513.5.09.04.04.0000	234,221.00	-134,083.08	100,137.92	100,137.92	75,137.92	75,137.92	0.00
513.5.09.04.05.0000	365,077.00	-197,912.65	167,164.35	167,164.35	167,164.35	167,164.35	0.00
513.5.09.04.06.0000	3,001,152.00	-2,980,284.50	20,867.50	20,867.50	20,867.50	20,867.50	0.00
513.5.09.04.07.0000	260,951.00	129,049.80	390,000.80	390,000.01	360,000.01	360,000.01	0.79
513.5.09.04.08.0000	742,910.00	524,029.75	1,266,939.75	1,221,939.75	636,799.96	636,799.96	45,000.00
513.5.09.04.09.0000	544,974.00	-275,499.00	269,475.00	211,475.00	151,475.00	151,475.00	58,000.00
513.5.09.04.10.0000	37,007.00	-37,007.00	0.00	0.00	0.00	0.00	0.00
513.5.09.04.11.0000	0.00	8,000.00	8,000.00	8,000.00	8,000.00	8,000.00	0.00
513.5.07.00.0000	0.00	187.50	187.50	187.50	187.50	187.50	0.00
513.5.08.00.0000	0.00	34,482.76	34,482.76	34,482.76	34,482.76	34,482.76	0.00
513.5.09.00.0000	85,542.00	-14,968.27	70,573.73	70,573.73	67,286.53	67,286.53	0.00
513.5.09.10.0000	85,542.00	-14,968.27	70,573.73	70,573.73	67,286.53	67,286.53	0.00
513.5.09.10.01.0000	459,112.00	-197,697.74	261,414.26	261,413.69	260,857.95	260,857.95	0.57
513.7.02.00.0000	223,744.00	-176,071.25	47,672.75	47,672.75	47,672.75	47,672.75	0.00

860000



ORGANISMO INTERMUNICIPAL METROPOLITANO DE AGUA POTABLE, ALCANTARILLADO, SANEAMIENTO Y SERVICIOS CONEXOS DE LOS MUNICIPIOS DE CERRO DE SAN PEDRO, SAN LUIS POTOSÍ Y SOLEDAD DE GRACIANO SÁNCHEZ



ESTADO DEL EJERCICIO DEL PRESUPUESTO

CLASIFICACIÓN POR OBJETO DEL GASTO (DETALLADO POR SUBCUENTA)

DEL 01 DE ENERO DE 2015 AL 31 DE DICIEMBRE DE 2015

CAPÍTULO DEL GASTO	PRESUPUESTO DE EGRESOS APROBADO	AMPLIACIONES/ REDUCCIONES	MODIFICADO	DEVENGADO	EJERCIDO	PAGADO	SUBEJERCICIO
5137.0.02.00.0000	18,756.00	21,950.87	40,706.87	40,706.30	40,706.30	40,706.30	0.57
5137.0.06.00.0000	198,167.00	-60,795.51	137,371.49	137,371.49	137,262.41	137,262.41	0.00
5137.0.06.01.0000	198,167.00	-60,795.51	137,371.49	137,371.49	137,262.41	137,262.41	0.00
5137.0.08.00.0000	18,445.00	17,218.15	35,663.15	35,663.15	35,216.49	35,216.49	0.00
5137.0.08.04.0000	18,445.00	17,218.15	35,663.15	35,663.15	35,216.49	35,216.49	0.00
5138.0.00.00.0000	887,610.00	-443,140.96	444,469.04	444,469.04	435,431.13	435,431.13	0.00
5138.0.01.00.0000	663,487.00	-327,326.53	336,160.47	336,160.47	336,160.47	336,160.47	0.00
5138.0.01.01.0000	163,383.00	26,403.15	189,786.15	189,786.15	189,786.15	189,786.15	0.00
5138.0.01.02.0000	368,876.00	-266,821.68	102,054.32	102,054.32	102,054.32	102,054.32	0.00
5138.0.01.03.0000	131,228.00	-86,908.00	44,320.00	44,320.00	44,320.00	44,320.00	0.00
5138.0.03.00.0000	23,664.00	8,736.00	32,600.00	32,600.00	32,600.00	32,600.00	0.00
5138.0.04.00.0000	43,114.00	-42,714.00	400.00	400.00	400.00	400.00	0.00
5138.0.06.00.0000	157,145.00	-81,836.43	75,308.57	75,308.57	66,270.66	66,270.66	0.00
5138.0.06.01.0000	99,124.00	-23,815.43	75,308.57	75,308.57	66,270.66	66,270.66	0.00
5138.0.06.02.0000	58,021.00	-58,021.00	0.00	0.00	0.00	0.00	0.00
5138.0.06.02.0002	58,021.00	-58,021.00	0.00	0.00	0.00	0.00	0.00
5138.0.00.00.0000	148,062,516.00	76,645,128.69	224,707,644.69	221,818,151.34	134,476,676.64	134,476,676.64	3,089,483.35
5138.0.01.00.0000	25,000.00	-25,000.00	0.00	0.00	0.00	0.00	0.00
5138.0.02.00.0000	50,745,579.00	-3,255,067.86	47,490,511.14	47,490,511.14	26,268,273.56	26,268,273.56	0.00
5138.0.02.01.0000	50,595,578.00	-3,272,213.86	47,323,364.14	47,323,364.14	26,101,126.56	26,101,126.56	0.00
5138.0.02.01.0001	130,000.00	-129,712.00	288.00	288.00	288.00	288.00	0.00
5138.0.02.01.0002	41,000,000.00	-2,937,356.73	38,062,643.27	38,062,643.27	18,664,678.08	18,664,678.08	0.00
5138.0.02.01.0003	9,400,000.00	-518,616.92	8,881,383.08	8,861,383.08	7,057,110.69	7,057,110.69	0.00
5138.0.02.01.0004	66,578.00	313,471.79	379,049.79	379,049.79	379,049.79	379,049.79	0.00
5138.0.02.02.0000	150,001.00	17,146.00	167,147.00	167,147.00	167,147.00	167,147.00	0.00

000039

ORGANISMO INTERMUNICIPAL METROPOLITANO DE AGUA POTABLE, ALCANTARILLADO, SANEAMIENTO Y SERVICIOS CONEXOS DE LOS MUNICIPIOS DE CERRO DE SAN PEDRO, SAN LUIS POTOSÍ Y SOLEDAD DE GRACIANO SÁNCHEZ



ESTADO DEL EJERCICIO DEL PRESUPUESTO

CLASIFICACIÓN POR OBJETO DEL GASTO (DETALLADO POR SUBCUENTA)

DEL 01 DE ENERO DE 2015 AL 31 DE DICIEMBRE DE 2015

CAPÍTULO DEL GASTO	PRESUPUESTO DE EGRESOS APROBADO	AMPLIACIONES/ REDUCCIONES	MODIFICADO	DEVENGADO	EJERCIDO	PAGADO	SUBEJERCICIO
513.9.02.02.0001	150,001.00	17,146.00	167,147.00	167,147.00	167,147.00	167,147.00	0.00
513.9.05.00.0000	1,753,201.00	4,684,581.10	6,437,782.10	6,437,782.10	6,437,782.10	6,437,782.10	0.00
513.9.05.01.0000	200.00	373,332.00	373,532.00	373,532.00	373,532.00	373,532.00	0.00
513.9.05.02.0000	1,500,001.00	285,219.00	1,765,220.00	1,765,220.00	1,765,220.00	1,765,220.00	0.00
513.9.05.03.0000	250,000.00	122,977.00	372,977.00	372,977.00	372,977.00	372,977.00	0.00
513.9.05.04.0000	2,000.00	-2,000.00	0.00	0.00	0.00	0.00	0.00
513.9.05.05.0000	1,000.00	-1,000.00	0.00	0.00	0.00	0.00	0.00
513.9.05.06.0000	0.00	3,926,033.10	3,926,033.10	3,926,033.10	3,926,033.10	3,926,033.10	0.00
513.9.07.00.0000	3,355,000.00	41,680.58	3,396,680.58	3,237,131.00	3,237,131.00	3,237,131.00	159,549.58
513.9.07.01.0000	3,355,000.00	41,680.58	3,396,680.58	3,237,131.00	3,237,131.00	3,237,131.00	159,549.58
513.9.08.00.0000	92,183,736.00	75,198,954.87	167,382,690.87	164,452,747.10	98,533,509.98	98,533,509.98	2,929,943.77
513.9.08.01.0000	27,977,769.00	62,520,117.68	90,497,886.68	88,035,242.91	85,076,704.14	85,076,704.14	2,462,643.77
513.9.08.01.0001	8,430,215.00	-1,663,744.33	4,766,470.67	4,766,470.67	4,766,470.67	4,766,470.67	0.00
513.9.08.01.0002	5,348.00	-5,012.08	335.92	335.92	335.92	335.92	0.00
513.9.08.01.0003	79,389.00	-46,303.36	33,085.64	29,865.64	29,865.64	29,865.64	3,200.00
513.9.08.01.0005	446,047.00	326,611.84	772,658.84	772,658.07	589,314.10	589,314.10	0.77
513.9.08.01.0006	5,270.00	57,131.49	82,401.49	62,401.49	55,060.49	55,060.49	0.00
513.9.08.01.0010	16,000,000.00	-3,454,002.40	12,545,997.60	10,109,756.35	7,502,765.10	7,502,765.10	2,436,242.25
513.9.08.01.0011	201,847.00	-201,847.00	0.00	0.00	0.00	0.00	0.00
513.9.08.01.0012	883,978.00	-37,701.23	646,274.77	646,274.77	520,890.22	520,890.22	0.00
513.9.08.01.0018	7,121.00	18,079.00	23,200.00	0.00	0.00	0.00	23,200.00
513.9.08.01.0019	914,123.00	950,035.45	1,864,158.45	1,864,157.70	1,837,665.20	1,837,665.20	0.75
513.9.08.01.0020	442,150.00	-322,945.10	119,204.90	119,204.90	119,204.90	119,204.90	0.00
513.9.08.01.0021	1,221,604.00	-748,247.92	473,556.08	473,556.08	471,348.08	471,348.08	0.00
513.9.08.01.0022	136,924.00	-136,924.00	0.00	0.00	0.00	0.00	0.00

009108

**ORGANISMO INTERMUNICIPAL METROPOLITANO DE AGUA POTABLE, ALCANTARILLADO,  
SANEAMIENTO Y SERVICIOS CONEXOS DE LOS MUNICIPIOS DE CERRO DE SAN PEDRO, SAN  
LUIS POTOSÍ Y SOLEDAD DE GRACIANO SÁNCHEZ**



**ESTADO DEL EJERCICIO DEL PRESUPUESTO**

**CLASIFICACIÓN POR OBJETO DEL GASTO (DETALLADO POR SUBCUENTA)**

DEL 01 DE ENERO DE 2015 AL 31 DE DICIEMBRE DE 2015

CAPÍTULO DEL GASTO	PRESUPUESTO DE EGRESOS APROBADO	AMPLIACIONES/ REDUCCIONES	MODIFICADO	DEVENGADO	EJERCIDO	PAGADO	SUB EJERCICIO
513.9.0.06.01.0023	553,555.00	-531,417.92	22,137.08	22,137.08	15,358.58	15,358.58	0.00
513.9.0.06.01.0024	850,000.00	-819,673.00	30,327.00	30,327.00	30,327.00	30,327.00	0.00
513.9.0.06.01.0025	0.00	25,366,268.68	25,366,268.68	25,366,268.68	25,366,268.68	25,366,268.68	0.00
513.9.0.06.01.0026	0.00	43,771,809.56	43,771,809.56	43,771,809.56	43,771,809.56	43,771,809.56	0.00
513.9.0.06.02.0000	64,205,967.00	12,678,837.19	76,884,804.19	76,417,504.19	13,456,805.84	13,456,805.84	467,300.00
513.9.0.06.02.0001	870,968.00	1,656,969.35	2,527,937.35	2,060,637.35	1,500,414.46	1,500,414.46	467,300.00
513.9.0.06.02.0002	63,214,989.00	11,033,767.84	74,248,756.84	74,248,756.84	11,956,391.36	11,956,391.36	0.00
513.9.0.06.02.0003	120,000.00	-11,900.00	108,100.00	108,100.00	0.00	0.00	0.00
551.0.0.00.00.0000	658,997.00	-826,810.53	32,168.47	10,938.61	10,938.61	10,938.61	21,247.86
551.7.0.00.00.0000	858,997.00	-833,922.53	25,074.47	3,826.66	3,826.66	3,826.66	21,247.81
551.7.9.00.00.0000	858,997.00	-833,922.53	25,074.47	3,826.66	3,826.66	3,826.66	21,247.81
551.7.9.01.00.0000	858,997.00	-833,922.53	25,074.47	3,826.66	3,826.66	3,826.66	21,247.81
551.8.0.00.00.0000	0.00	7,112.00	7,112.00	7,111.95	7,111.95	7,111.95	0.05
551.8.0.01.00.0000	0.00	7,112.00	7,112.00	7,111.95	7,111.95	7,111.95	0.05
558.0.0.00.00.0000	132,289.00	20,698.21	152,987.21	62,458.75	62,458.75	62,458.75	90,528.46
558.0.0.00.00.0000	132,289.00	20,698.21	152,987.21	62,458.75	62,458.75	62,458.75	90,528.46
559.9.0.01.00.0000	0.00	7.00	7.00	0.00	0.00	0.00	7.00
559.9.0.02.00.0000	51,368.00	0.00	51,368.00	0.00	0.00	0.00	51,368.00
559.9.0.05.00.0000	17,408.00	4,438.00	21,846.00	21,846.00	21,846.00	21,846.00	0.00
559.9.0.06.00.0000	32.00	123.10	155.10	130.85	130.85	130.85	24.25
559.9.0.07.00.0000	23,936.00	16,178.96	40,114.96	38,400.00	38,400.00	38,400.00	1,714.96
559.9.0.10.00.0000	39,545.00	-48.85	39,496.15	2,081.90	2,081.90	2,081.90	37,414.25
<b>3 SERVICIOS GENERALES</b>	<b>376,777,603.00</b>	<b>10,539,038.25</b>	<b>367,366,641.25</b>	<b>377,964,250.93</b>	<b>277,231,133.93</b>	<b>277,231,133.93</b>	<b>9,372,390.32</b>
<b>TRANSFERENCIAS, ASIGNACIONES, SUBSIDIOS Y OTRAS AYUDAS</b>							

000101



**ORGANISMO INTERMUNICIPAL METROPOLITANO DE AGUA POTABLE, ALCANTARILLADO, SANEAMIENTO Y SERVICIOS CONEXOS DE LOS MUNICIPIOS DE CERRO DE SAN PEDRO, SAN LUIS POTOSÍ Y SOLEDAD DE GRACIANO SÁNCHEZ**

**ESTADO DEL EJERCICIO DEL PRESUPUESTO**

CLASIFICACIÓN POR OBJETO DEL GASTO (DETALLADO POR SUBCUENTA)  
DEL 01 DE ENERO DE 2015 AL 31 DE DICIEMBRE DE 2015

CAPITULO DEL GASTO	PRESUPUESTO DE EGRESOS APROBADO	AMPLIACIONES/ REDUCCIONES	MODIFICADO	DEVENGADO	EJERCIDO	PAGADO	SUB EJERCICIO
524.0.0.00.00.0000	44,862,998.00	1,550,987.73	46,413,986.73	46,313,289.39	12,979.62	12,979.62	100,697.34
524.1.0.00.00.0000	44,862,998.00	1,550,987.73	46,413,986.73	46,313,289.39	12,979.62	12,979.62	100,697.34
524.1.0.01.00.0000	28,119,000.00	4,575,314.81	32,694,314.81	32,694,313.93	6,549.63	6,549.63	0.00
524.1.0.02.00.0000	16,743,998.00	-3,024,327.08	13,719,671.92	13,618,975.46	6,429.99	6,429.99	100,696.46
526.0.0.00.00.0000	131,252,000.00	-131,252,000.00	0.00	0.00	0.00	0.00	0.00
526.1.0.00.00.0000	131,252,000.00	-131,252,000.00	0.00	0.00	0.00	0.00	0.00
526.0.0.00.00.0000	300,759.00	0.90	300,759.90	268,290.00	195,120.00	195,120.00	32,469.90
526.1.0.00.00.0000	300,759.00	0.90	300,759.90	268,290.00	195,120.00	195,120.00	32,469.90
4	176,415,758.00	-129,701,011.37	46,714,746.63	46,581,579.39	208,099.62	208,099.62	133,167.24
<b>BIENES MUEBLES, INMUEBLES E INTANGIBLES</b>							
123.0.0.00.00.0000	0.00	577,600.00	577,600.00	577,600.00	577,600.00	577,600.00	0.00
123.1.0.00.00.0000	0.00	577,600.00	577,600.00	577,600.00	577,600.00	577,600.00	0.00
123.1.0.01.00.0000	0.00	577,600.00	577,600.00	577,600.00	577,600.00	577,600.00	0.00
124.0.0.00.00.0000	11,500,000.00	173,297.11	11,673,297.11	10,613,842.00	9,107,081.87	9,107,081.85	1,059,455.11
124.1.0.00.00.0000	500,000.00	744,530.89	1,244,530.89	1,071,926.81	920,592.03	920,592.03	172,604.08
124.1.1.00.00.0000	500,000.00	-242,868.26	257,131.74	247,365.04	191,669.34	191,669.34	9,966.70
124.1.3.00.00.0000	0.00	987,199.15	987,199.15	824,561.77	728,922.69	728,922.69	162,637.38
124.2.0.00.00.0000	0.00	74,076.27	74,076.27	74,075.27	57,056.27	57,056.27	1.00
124.2.1.00.00.0000	0.00	48,436.44	48,436.44	48,436.44	48,436.44	48,436.44	0.00
124.2.3.00.00.0000	0.00	25,639.83	25,639.83	25,638.83	8,619.83	8,619.83	1.00
124.4.0.00.00.0000	2,000,000.00	4,851,793.66	6,851,793.66	6,303,893.87	6,303,643.08	6,303,643.08	547,899.99
124.4.1.00.00.0000	2,000,000.00	4,851,793.66	6,851,793.66	6,303,893.87	6,303,643.08	6,303,643.08	547,899.99
124.6.0.00.00.0000	9,000,000.00	-5,487,103.91	3,502,896.09	3,163,946.05	1,625,790.49	1,625,790.47	338,950.04
124.6.3.00.00.0000	9,000,000.00	-7,957,862.83	1,042,037.17	975,233.17	916,283.17	916,283.17	66,804.00
124.6.4.00.00.0000	0.00	13,700.00	13,700.00	13,697.87	0.00	0.00	2.13
124.6.5.00.00.0000	0.00	26,812.15	26,812.15	22,674.22	6,122.50	6,122.50	4,137.93

000102

ORGANISMO INTERMUNICIPAL METROPOLITANO DE AGUA POTABLE, ALCANTARILLADO, SANEAMIENTO Y SERVICIOS CONEXOS DE LOS MUNICIPIOS DE CERRO DE SAN PEDRO, SAN LUIS POTOSÍ Y SOLEDAD DE GRACIANO SÁNCHEZ



ESTADO DEL EJERCICIO DEL PRESUPUESTO

CLASIFICACIÓN POR OBJETO DEL GASTO (DETALLADO POR SUBCUENTA)

DEL 01 DE ENERO DE 2015 AL 31 DE DICIEMBRE DE 2015

CAPITULO DEL GASTO	PRESUPUESTO DE EGRESOS APROBADO	AMPLIACIONES/ REDUCCIONES	MODIFICADO	DEVENGADO	EJERCIDO	PAGADO	SUBEJERCICIO
124.6.00.00.0000	0.00	6,000.00	8,000.00	8,000.00	0.00	0.00	0.00
124.6.01.00.0000	0.00	26,996.60	26,996.60	17,496.80	0.00	0.00	9,500.00
124.6.02.00.0000	0.00	2,365,349.97	2,365,349.97	2,126,843.99	903,384.82	903,384.80	258,505.98
124.6.03.00.0000	0.00	629,877.00	629,877.00	371,371.00	331,371.00	331,371.00	258,506.00
124.6.04.00.0000	0.00	1,694,972.97	1,694,972.97	1,694,972.99	511,513.82	511,513.80	-0.02
124.6.05.00.0000	0.00	60,500.00	60,500.00	60,500.00	60,500.00	60,500.00	0.00
124.6.06.00.0000	3,017,502.00	-3,000,783.04	16,718.96	16,718.96	16,718.96	16,718.96	0.00
124.6.07.00.0000	3,017,502.00	-3,000,783.04	16,718.96	16,718.96	16,718.96	16,718.96	0.00
124.6.08.00.0000	3,017,502.00	-3,000,783.04	16,718.96	16,718.96	16,718.96	16,718.96	0.00
124.6.09.00.0000	3,017,502.00	-3,000,783.04	16,718.96	16,718.96	16,718.96	16,718.96	0.00
124.6.10.00.0000	14,517,502.00	-2,249,885.93	12,267,616.07	11,208,160.96	9,701,400.83	9,701,400.81	1,059,455.11
<b>INVERSIÓN PÚBLICA</b>							
123.0.0.00.0000	174,833,000.00	-100,966,105.77	73,926,894.23	46,477,870.26	40,916,611.17	40,916,611.12	27,449,023.97
123.0.01.00.0000	126,136,000.00	-117,499,047.06	8,636,952.94	8,636,952.14	5,829,579.87	5,829,579.87	0.80
123.0.02.00.0000	126,136,000.00	-117,499,047.06	8,636,952.94	8,636,952.14	5,829,579.87	5,829,579.87	0.80
123.0.03.00.0000	58,068,000.00	-58,068,000.00	0.00	0.00	0.00	0.00	0.00
123.0.04.00.0000	58,068,000.00	-58,068,000.00	0.00	0.00	0.00	0.00	0.00
123.0.05.00.0000	10,000,000.00	-1,363,047.06	8,636,952.94	8,636,952.14	5,829,579.87	5,829,579.87	0.80
123.0.06.00.0000	48,697,000.00	16,592,941.29	65,289,941.29	37,840,918.12	35,087,031.30	35,087,031.25	27,449,023.17
123.0.07.00.0000	48,697,000.00	16,592,941.29	65,289,941.29	37,840,918.12	35,087,031.30	35,087,031.25	27,449,023.17
123.0.08.00.0000	22,578,000.00	-17,916,489.76	4,661,510.24	4,661,510.22	4,661,510.22	4,661,510.22	0.02
123.0.09.00.0000	0.00	56,323,285.79	56,323,285.79	28,932,847.16	26,178,960.34	26,178,960.29	27,390,438.63
123.0.10.00.0000	0.00	1,157,009.62	1,157,009.62	1,098,425.10	1,098,425.10	1,098,425.10	58,584.52
123.0.11.00.0000	26,119,000.00	-22,970,864.36	3,148,135.64	3,148,135.64	3,148,135.64	3,148,135.64	0.00
123.0.12.00.0000	174,833,000.00	-100,966,105.77	73,926,894.23	46,477,870.26	40,916,611.17	40,916,611.12	27,449,023.97
<b>SUB-TOTAL</b>	965,478,499.00	-229,759,753.48	735,718,745.52	691,940,079.24	525,286,134.45	525,286,134.38	43,775,666.28

000103




**ORGANISMO INTERMUNICIPAL METROPOLITANO DE AGUA POTABLE, ALCANTARILLADO,  
SANEAMIENTO Y SERVICIOS CONEXOS DE LOS MUNICIPIOS DE CERRO DE SAN PEDRO, SAN  
LUIS POTOSÍ Y SOLEDAD DE GRACIANO SÁNCHEZ**

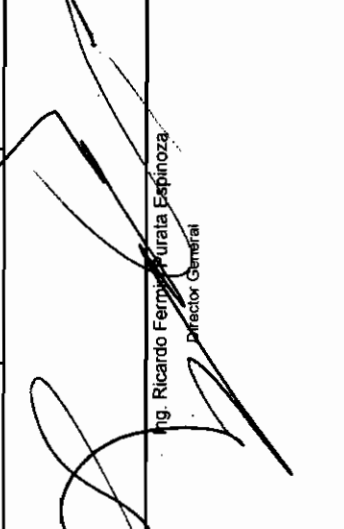
**ESTADO DEL EJERCICIO DEL PRESUPUESTO**

**CLASIFICACIÓN POR OBJETO DEL GASTO (DETALLADO POR SUBCUENTA)**

DEL 01 DE ENERO DE 2015 AL 31 DE DICIEMBRE DE 2015

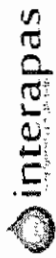
DEUDA PUBLICA									
931-0-00-00-0000	123,540,501.00	-11,808,053.98	111,732,447.02	111,732,447.02	107,206,883.21	107,206,883.21	0.00		
DEUDA PUBLICA	123,540,501.00	-11,808,053.98	111,732,447.02	111,732,447.02	107,206,883.21	107,206,883.21	0.00		
TOTAL	1,089,016,000.00	-241,567,807.46	847,448,192.54	803,672,526.26	632,493,017.66	632,493,017.59	43,775,666.28		

  
 C.P.C. Francisco Gomez Mercado  
 Encargado del despacho de las Direcciones de Admon y Finanzas

  
 Ing. Ricardo Ferrera Zurata Espinoza  
 Director General

"Bajo protesta de decir verdad declaramos que los Estados Financieros y sus notas son razonablemente correctos y son responsabilidad del emisor"

ORGANISMO INTERMUNICIPAL METROPOLITANO DE AGUA POTABLE, ALCANTARILLADO, SANEAMIENTO Y SERVICIOS CONEXOS DE LOS MUNICIPIOS DE CERRO DE SAN PEDRO, SAN LUIS POTOSÍ Y SOLEDAD DE GRACIANO SÁNCHEZ



UNIDAD RESPONSABLE /PROGRAMA, PROYECTO/FUENTE DE FINANCIAMIENTO/PARTIDA GENERICA

ESTADO ANALÍTICO DEL EJERCICIO DEL PRESUPUESTO DE EGRESOS

DEL 01 DE ENERO DE 2015 AL 31 DE DICIEMBRE DE 2015

Presupuesto de Egresos Aprobado	Ampliaciones (Reducciones)	Presupuesto Modificado	Devengado	Ejercido	Pagado	Dij posible
---------------------------------	----------------------------	------------------------	-----------	----------	--------	-------------


**DIRECCION DE CONSTRUCCION Y FRACCIONAMIENTOS**


6130	PROGRAMAS						
	PROGRAMA DE DEVOLUCION DE DERECHOS DE DERECHOS (PRODDER)	116,136,000.00	57,741,461.20	58,394,538.80	31,004,100.17	27,098,480.24	27,390,438.63
	PROGRAMA ALCANTARILLADO Y SANEAMIENTO EN ZONAS URBANAS (APAZU)	22,578,000.00	1,326,956.61	19,243,446.37	4,661,510.22	4,661,510.22	4,661,510.22
	PROGRAMA DE MEJORAMIENTO DE EFICIENCIAS DE ORGANISMOS OPERADORES (PROME)	26,119,000.00	3,148,135.64	3,148,135.64	3,148,135.64	3,148,135.64	3,148,135.64
	PROGRAMA OBRA RECURSOS PROPIOS		1,316,905.33	159,895.71	1,098,425.10	1,098,425.10	58,584.52

**DIRECCION DE OPERACION Y MANTENIMIENTO**

6130	POZOS Y REBOMBOS	10,000,000.00	10,269,609.38	11,632,656.44	8,636,952.94	8,636,952.94	5,829,579.87	5,829,579.87	0.80
------	------------------	---------------	---------------	---------------	--------------	--------------	--------------	--------------	------

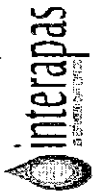
<b>TOTAL</b>		174,833,000.00	16,061,606.96	114,896,459.72	75,998,147.24	48,549,125.27	41,836,131.02	41,836,131.02	27,449,023.97
--------------	--	----------------	---------------	----------------	---------------	---------------	---------------	---------------	---------------

  
 C.P. Francisco Gomez Mercado  
 Encargado del despacho de las Direcciones de Admon y Finanza

  
 Ing. Ricardo Fermín Pujata Espinoza  
 Director General

Bajo protesta de decir verdad declaramos que los Estados Financieros y sus notas son razonablemente correctos y son responsabilidad del emisor

**ORGANISMO INTERMUNICIPAL METROPOLITANO DE AGUA POTABLE, ALCANTARILLADO,  
SANEAMIENTO Y SERVICIOS CONEXOS DE LOS MUNICIPIOS DE CERRO DE SAN PEDRO, SAN  
LUIS POTOSÍ Y SOLEDAD DE GRACIANO SÁNCHEZ**



**ESTADO ANALÍTICO DEL EJERCICIO DEL PRESUPUESTO DE EGRESOS**

POR ENTE PÚBLICO/FUENTE DE FINANCIAMIENTO

DEL 01 DE ENERO DE 2015 AL 31 DE DICIEMBRE DE 2015

FUENTE DE FINANCIAMIENTO	PRESUPUESTO DE EGRESOS APROBADO	AMPLIACIONES/ REDUCCIONES	MODIFICADO	DEVENGADO	EJERCIDO	PAGADO	SUB EJERCICIO
04 RECURSOS PROPIOS	993,228,000.00	-179,599,068.88	813,628,931.12	781,389,637.01	612,447,692.55	612,447,692.52	32,239,294.11
06 RECURSO FEDERAL	95,386,000.00	-63,480,733.84	31,907,266.16	20,773,500.56	18,831,368.52	18,831,368.48	11,133,765.60
08 RECURSO ESTATAL	400,000.00	298,038.65	698,038.65	295,432.10	0.00	0.00	402,606.55
07 RECURSO MUNICIPAL	0.00	1,213,956.61	1,213,956.61	1,213,956.59	1,213,956.59	1,213,956.59	0.02
<b>TOTAL</b>	<b>1,089,016,000.00</b>	<b>-241,567,807.46</b>	<b>847,448,192.54</b>	<b>803,672,526.26</b>	<b>632,493,142.66</b>	<b>632,493,017.59</b>	<b>43,775,666.28</b>

C.P.C. Francisco Gomez Mejido  
Encargado del despacho de las Direcciones de Human y Finanzas

Ing. Ricardo Ferrer Estrada Espinoza  
Director General

"Bajo protesta de decir verdad declaramos que los Estados Financieros y sus notas son razonablemente correctos y son responsabilidad del emisor"

000106





ORGANISMO INTERMUNICIPAL METROPOLITANO DE AGUA POTABLE,  
ALCANTARILLADO, SANEAMIENTO Y SERVICIOS CONEXOS DE LOS MUNICIPIOS  
DE CERRO DE SAN PEDRO, SAN LUIS POTOSÍ Y SOLEDAD DE GRACIANO  
SÁNCHEZ

Relación de cuentas bancarias productivas específicas  
Periodo Anual del 2015

PROSANEAR 2013	Banco Regional de Monterrey S.A.	121011170015
PRODDER 2013	Banco Regional de Monterrey S.A.	121011160010
PRODDER 2014	Banco Regional de Monterrey S.A.	121011990012
PRODDER FEDERAL 2015	Banco Regional de Monterrey S.A.	121013650014
APAZU FEDERAL 2015	Banco Regional de Monterrey S.A.	121013670015
PROME FEDERAL 2015	Banco Regional de Monterrey S.A.	121013700011

"Bajo Protesta de decir verdad decimos que los Estados Financieros y sus notas, son razonablemente correctos y son responsabilidad del emisor"

  
C. P.C. Francisco Gómez Mercado  
Encargado del Despacho de las Direcciones de Administración y Finanzas

  
Ing. Ricardo Germin Purata Espinoza  
Director General

000267



ORGANISMO INTERMUNICIPAL METROPOLITANO DE AGUA POTABLE, ALCANTARILLADO, SANEAMIENTO Y SERVICIOS  
CONEXOS DE LOS MUNICIPIOS DE CERRO DE SAN PEDRO, SAN LUIS POTOSÍ Y SOLEDAD DE GRACIANO SÁNCHEZ

Formato del ejercicio y destino de gasto federalizado y reintegros  
Al periodo anual 2015

PRODDER 2014	Obras de Agua	\$ 3,289,109.85	\$ 2,470,182.99	\$ -	
PRODDER 2014	Obras de Drenaje	\$ 8,411,743.41	\$ 6,317,376.56	\$ -	
PRODDER FEDERAL 2015	Obras de Agua	\$ 5,445,128.66	\$ 6,365,981.04	\$ -	
PRODDER FEDERAL 2015	Obras de Drenaje	\$ 13,925,659.88	\$ 16,280,696.43	\$ -	
APAZU FEDERAL 2015	Obras de Agua	\$ 2,330,755.11	\$ 2,703,675.90	\$ 106,508.31	
PROME FEDERAL 2015	Obras de Agua	\$ 1,607,366.94	\$ 1,859,345.66	\$ 151,751.34	
CULTURA DEL AGUA 2015	Políticas para impulsar, consolidar y fortalecer el buen uso y preservación del agua	\$ 115,086.21	\$ 133,500.00	\$ -	

"Bajo Protesta de decir verdad declaramos que los Estados Financieros y sus notas, son razonablemente correctos y son responsabilidad del emisor"

C. P.C. Francisco Gómez Mercado

Encargado del Despacho de las Direcciones de Administración y Finanzas

Ing. Ricardo Fermín Durata Espinoza

Director General


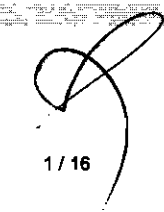
000268

**ORGANISMO INTERMUNICIPAL METROPOLITANO DE AGUA POTABLE, ALCANTARILLADO, SANEAMIENTO Y SERVICIOS CONEXOS DE LOS MUNICIPIOS DE CERRO DE SAN PEDRO, SAN LUIS POTOSÍ Y SOLEDAD DE GRACIANO SÁNCHEZ**



**BALANZA DE COMPROBACIÓN  
AL 31 DE DICIEMBRE DEL 2015**

Cuentas		Net.	Saldo Inicial	Debe	Haber	Saldo Final
111.0.0.00.00.0000	Efectivo y Equivalentes	D	81,348,348.42	1,434,950,958.54	1,446,842,740.31	69,854,585.85
111.1.0.00.00.0000	Efectivo	D	114,000.00	5,000.00	0.00	119,000.00
111.1.1.00.00.0000	Caja	D	52,000.00	5,000.00	0.00	57,000.00
111.1.1.01.00.0000	Caja Chica	D	52,000.00	5,000.00	0.00	57,000.00
111.1.1.01.01.0000	AGUIÑAGA ARVILLA IRMA	D	15,000.00	0.00	0.00	15,000.00
111.1.1.01.02.0000	GARCIA LOZANO LUCIA	D	5,000.00	0.00	0.00	5,000.00
111.1.1.01.03.0000	GONZALEZ SÓHLE FRANCISCO BONIFACIO	D	2,000.00	0.00	0.00	2,000.00
111.1.1.01.11.0000	CASTRO CASTILLO JOSÉ LUIS	D	16,000.00	0.00	0.00	16,000.00
111.1.1.01.12.0000	SILVA CARMONA LIDIA MARGARITA	D	5,000.00	5,000.00	0.00	10,000.00
111.1.1.01.13.0000	IBARRA GUERRERO MARIO ALBERTO	D	10,000.00	0.00	0.00	10,000.00
111.1.2.00.00.0000	FONDOS FIJOS DE CAJA	D	62,000.00	0.00	0.00	62,000.00
111.1.2.01.00.0000	FONDOS PARA CAMBIO	D	62,000.00	0.00	0.00	62,000.00
111.1.2.01.01.0000	GUILLEN JUAREZ NANCY JANETH	D	2,000.00	0.00	0.00	2,000.00
111.1.2.01.04.0000	CARCAMO ARRAGA SANDRA	D	2,000.00	0.00	0.00	2,000.00
111.1.2.01.06.0000	MATINEZ ANGUIANO ROCIO DEL SOCORRO	D	2,000.00	0.00	0.00	2,000.00
111.1.2.01.08.0000	ZUAGA RUIZ JORGE ENRIQUE	D	2,000.00	0.00	0.00	2,000.00
111.1.2.01.10.0000	MORENO BLASS MA. GUADALUPE	D	2,000.00	0.00	0.00	2,000.00
111.1.2.01.11.0000	GONZALEZ NEGURA MA. ANTONIETA	D	2,000.00	0.00	0.00	2,000.00
111.1.2.01.12.0000	ACERET MORENO CINTHYA	D	2,000.00	0.00	0.00	2,000.00
111.1.2.01.13.0000	JUÁREZ VALENCIANO MARTHA	D	4,000.00	0.00	0.00	4,000.00
111.1.2.01.15.0000	LOREDO HERNANDEZ ALTAGRACIA	D	2,000.00	0.00	0.00	2,000.00
111.1.2.01.16.0000	SOTOS MOSQUEDA SANDRA	D	8,000.00	0.00	0.00	8,000.00
111.1.2.01.17.0000	MARTINEZ HERNANDEZ CARMEN VICTORIA	D	2,000.00	0.00	0.00	2,000.00
111.1.2.01.18.0000	LOPEZ ORTIZ MA. ISABEL	D	2,000.00	0.00	0.00	2,000.00
111.1.2.01.19.0000	SILOS SAUCEDO MARTHA ELENA	D	4,000.00	0.00	0.00	4,000.00
111.1.2.01.22.0000	DAVILA MARTINEZ LUIS ALBERTO	D	2,000.00	0.00	0.00	2,000.00
111.1.2.01.24.0000	SALAS RODRIGUEZ GRISELDA	D	5,000.00	0.00	0.00	5,000.00
111.1.2.01.25.0000	ORTA ESCALANTE MARCELENA	D	2,000.00	0.00	0.00	2,000.00
111.1.2.01.28.0000	MELENDEZ NIÑO ANAYANCI	D	2,000.00	0.00	0.00	2,000.00
111.1.2.01.27.0000	ROCHA ARRAGA BEATRIZ	D	1,000.00	0.00	0.00	1,000.00
111.1.2.01.28.0000	TORRES ORTA LORENA	D	2,000.00	0.00	0.00	2,000.00
111.1.2.01.29.0000	TREJO HERNANDEZ PEDRO	D	2,000.00	0.00	0.00	2,000.00
111.1.2.01.30.0000	VARELA RODRIGUEZ ADRIANA CONCEPCION	D	2,000.00	0.00	0.00	2,000.00
111.1.2.01.32.0000	ROBLEDO REYNA MINERVA VIVIANA	D	2,000.00	0.00	0.00	2,000.00
111.1.2.01.35.0000	PEREZ MARTINEZ UNAYSA SAITAMA	D	2,000.00	0.00	0.00	2,000.00
111.1.2.01.38.0000	RAMIREZ RAMIREZ LAURA PATRICIA	D	2,000.00	0.00	0.00	2,000.00
111.1.2.01.41.0000	GONZALEZ DELGADO MARTHA GUADALUPE	D	2,000.00	0.00	0.00	2,000.00
111.2.0.00.00.0000	Bancos/Tejorera	D	29,402,865.12	832,185,712.70	832,826,803.90	28,781,573.92
111.2.1.00.00.0000	BANCOS MONEDA NACIONAL	D	29,402,865.12	832,185,712.70	832,826,803.90	28,781,573.92
111.2.1.02.00.0000	BANCOMER	D	1,231,317.14	19,888,349.23	19,853,803.89	458,082.58
111.2.1.02.05.0000	BANCOMER 0173657365 (PRODDER 2010)	D	9,227.50	0.00	0.00	9,227.50
111.2.1.02.06.0000	BANCOMER 165883458 (INVERSION PRODDER 2009)	D	67,883.89	0.00	0.00	37,863.80
111.2.1.02.07.0000	BANCOMER 0181737791 (RECAUDADORA)	D	975,102.66	17,334,911.32	16,083,603.89	226,410.21
111.2.1.02.08.0000	BANCOMER 018486732 (PRODDER 2011)	D	141,288.34	1.98	0.00	141,887.52
111.2.1.02.13.0000	BANCOMER 0100543816 (RECAUDADORA)	D	67,456.82	1,545,436.85	1,570,000.00	42,693.67
111.2.1.03.00.0000	BANORTE	D	1,553,916.78	178,184,154.47	178,866,310.03	773,780.22
111.2.1.03.01.0000	BANORTE 084236316 (RECAUDADORA)	D	21,370.08	7,469,213.53	7,394,788.31	95,795.28
111.2.1.03.02.0000	BANORTE 0867131405 (CHEQUERA PRINCIPAL)	D	1,487,188.51	164,618,837.88	165,488,580.86	612,555.98
111.2.1.03.04.0000	BANORTE 0864563349 (PRODDER 2012)	D	35,023.31	0.00	0.00	35,023.31
111.2.1.03.05.0000	BANORTE 083842830 (CHEQUERA)	D	6,113.96	3,285,000.00	3,274,574.28	4,312.45
111.2.1.03.06.0000	BANORTE 0840703284 (PRODDER 2012)	D	16,466.80	610,003.31	600,396.81	26,073.20
111.2.1.04.00.0000	SANTANDER	D	919,299.12	3,862,877.32	4,388,686.84	393,589.80
111.2.1.04.02.0000	SANTANDER 5150023225 (RECAUDADORA)	D	919,299.12	3,862,877.32	4,388,686.84	393,589.80
111.2.1.05.00.0000	SCOTIABANK	D	97,747.33	24,874.00	73.08	122,548.25
111.2.1.05.01.0000	SCOTIABANK 01600238279 (RECAUDADORA)	D	97,747.33	24,874.00	73.08	122,548.25
111.2.1.06.00.0000	BANCO DEL SAJO	D	30,288.58	896,083,843.00	596,082,854.44	31,077.81
111.2.1.06.01.0000	BAJIO 03121080201 RECAUDADORA	D	28,288.37	81,037.00	80,240.70	29,084.67
111.2.1.06.02.0000	BANCO DEL SAJO 14894139 INVERSION	D	2,000.58	896,012,806.00	596,012,813.74	1,892.34
111.2.1.07.00.0000	HSBC	D	1,441,030.00	72,953.07	127.80	1,513,855.47
111.2.1.07.01.0000	HSBC 04037103482 (RECAUDADORA)	D	1,441,030.00	72,953.07	127.80	1,513,855.47
111.2.1.08.00.0000	SANAMEX	D	41,481.41	385,558.97	400,638.77	26,411.81
111.2.1.08.02.0000	SANAMEX 0815016280 (RECAUDADORA)	D	41,481.41	385,558.97	400,638.77	26,411.81
111.2.1.09.00.0000	BANREGIO	D	24,087,575.38	48,661,204.44	45,328,511.35	25,442,268.48


  
 1 / 16



000269

**ORGANISMO INTERMUNICIPAL METROPOLITANO DE AGUA POTABLE, ALCANTARILLADO, SANEAMIENTO Y SERVICIOS CONEXOS DE LOS MUNICIPIOS DE CERRO DE SAN PEDRO, SAN LUIS POTOSÍ Y SOLEDAD DE GRACIANO SÁNCHEZ**



**BALANZA DE COMPROBACIÓN  
AL 31 DE DICIEMBRE DEL 2015**

Cuentas		Nat.	Saldo Inicial	Debe	Haber	Saldo Final
111.2.1.08.02.0000	BANREGIO 121011170018 (PROGANEAR 2013)	D	29,017.90	0.00	0.00	29,017.90
111.2.1.08.03.0000	BANREGIO 121011180010 (PRODDER 2013)	D	63,269.87	0.00	0.00	63,269.87
111.2.1.08.05.0000	BANREGIO 121011170011 (CONCENTRADORA)	D	314,703.84	34,374,488.89	33,836,273.89	1,062,828.74
111.2.1.08.07.0000	BANREGIO 121011990012 (PRODDER 2014)	D	206,102.41	0.00	0.00	206,102.41
111.2.1.08.08.0000	BANREGIO 121012370018 (CARCAMO P. TRAT.)	D	43,434.35	0.00	0.00	43,434.35
111.2.1.08.10.0000	BANREGIO 121011880017 PROYECTOS DE INVERSION	D	25,991.47	0.00	0.00	25,991.47
111.2.1.08.11.0000	BANREGIO 121012460013 LINEA DE CONDUCCION TANGAMIAN	D	100,000.00	0.00	0.00	100,000.00
111.2.1.08.12.0000	BANREGIO 121013650014 (PRODDER FEDERAL 2015)	D	20,544,328.42	5,557,104.32	2,348,812.18	23,735,818.55
111.2.1.08.13.0000	BANREGIO 121013660010 (PRODDER GIC 2015)	D	69,388.05	2,654,343.36	2,880,299.45	33,222.96
111.2.1.08.14.0000	BANREGIO 121013670015 (APAZU FEDERAL 2015)	D	1,391,480.31	0.00	1,306,699.53	82,780.78
111.2.1.08.15.0000	BANREGIO 121013680016 (APAZU MUNICIPAL 2015)	D	2,084.78	875,351.80	871,620.80	5,798.06
111.2.1.08.16.0000	BANREGIO 121013680011 (APAZU GIC 2015)	D	1,832.75	782,648.44	759,402.91	5,078.28
111.2.1.08.17.0000	BANREGIO 121012370011 (PROME FEDERAL 2015)	D	1,305,962.19	432,680.31	1,738,652.47	0.00
111.2.1.08.22.0000	BANREGIO 121014820011 (PROME GIC 2015) NVA.	D	0.00	1,824,269.52	1,782,540.41	41,729.11
111.4.0.00.00.0000	Inversiones Temporales (Hasta 3 meses)	D	51,629,884.30	602,780,343.84	613,815,836.41	40,773,891.73
111.4.1.00.00.0000	Inversiones en Moneda Nacional CP	D	51,629,884.30	602,780,243.84	613,815,836.41	40,773,991.73
111.4.1.03.00.0000	BANORTE	D	38,328,682.38	63,874,998.78	64,874,998.19	25,002,144.97
111.4.1.03.02.0000	BANORTE 067131405 FONDOS DE INVERSION	D	38,328,682.38	53,550,480.78	64,874,998.19	25,002,144.97
111.4.1.05.00.0000	BANCO DEL BAJIO	D	15,503,021.92	646,208,783.06	646,940,938.22	15,771,848.78
111.4.1.05.01.0000	BANCO DEL BAJIO 14594138 INVERSION	D	15,503,021.92	646,208,783.06	646,940,938.22	15,771,848.78
112.0.0.00.00.0000	Derechos a Recibir Efectivo o Equivalentes	D	879,829,085.89	172,829,789.14	173,104,789.31	876,863,596.62
112.2.0.00.00.0000	Cuentas por Cobrar a Corto Plazo	D	94,912,385.14	12,035,430.87	5,848,787.74	101,089,028.07
112.2.0.00.00.0000	Cuentas por Cobrar a la Federación	D	92,871,211.42	12,034,847.00	5,848,399.57	99,057,358.95
112.2.0.03.00.0000	CONVENIOS	D	82,871,211.42	12,034,847.00	5,848,399.57	99,057,358.95
112.2.5.03.01.0000	MUNICIPIO DE SAN LUIS	D	6,042,894.05	0.00	0.00	6,042,894.05
112.2.5.03.03.0000	COMISION ESTATAL DEL AGUA	D	217,982.80	0.00	73,882.25	144,100.55
112.2.5.03.05.0000	CONAGUA/DERECHOS EXTRACCION Y DESCARGA)	D	98,810,894.57	12,034,847.00	5,774,517.32	92,871,530.25
112.2.5.03.05.0001	DERECHOS DE DESCARGA RESIDUALES	D	14,770,787.58	0.00	0.00	14,770,787.58
112.2.5.03.05.0002	DERECHOS DE EXTRACCION	D	71,839,796.99	3,263,343.32	5,774,517.32	69,448,828.99
112.2.5.03.05.0004	PRODDER 2015	D	0.00	8,851,203.66	0.00	8,851,203.66
112.2.9.00.00.0000	Otras Cuentas por Cobrar	D	2,041,173.72	983.87	388.17	2,041,899.22
112.2.9.01.00.0000	ORTA ESCALANTE MA MAGDALENA	D	131,780.40	0.00	0.00	131,780.40
112.2.9.05.00.0000	JUAREZ VALENCIANO MARTHA	D	0.00	800.00	190.00	800.00
112.2.9.12.00.0000	CARCAMO ARRIAGA SANDRA	D	831.48	0.00	0.00	831.48
112.2.9.13.00.0000	PALOMO ALONSO MARCELA	D	2,000.00	0.00	0.00	2,000.00
112.2.9.20.00.0000	ROBLEDO REYNA MINERVA VIVIANA	D	4.50	88.30	82.80	0.00
112.2.9.21.00.0000	PEREZ MARTINEZ UNAYSAH SAIYAMA	D	0.00	18.80	18.80	0.00
112.2.9.23.00.0000	RECURSOS ROBADOS EN EFECTIVO	D	1,808,557.34	0.00	0.00	1,808,557.34
112.2.9.31.00.0000	DELGADILLO PASCUAL CECILIA	D	0.00	178.57	178.57	0.00
112.3.0.00.00.0000	Deudores Diversos por Cobrar a Corto Plazo	D	2,149,183.34	841,753.32	906,873.46	2,085,043.17
112.3.1.00.00.0000	Deudores Diversos por Cobrar a CP	D	2,149,183.34	841,753.32	906,873.46	2,085,043.17
112.3.1.01.00.0000	DEUDORES DIVERSOS	D	2,069,456.78	439,286.27	436,721.74	2,072,021.29
112.3.1.01.00.0001	ESPINOSA JUAREZ JOSE MANUEL	D	13,177.85	0.00	0.00	13,177.85
112.3.1.01.00.0002	RODRIGUEZ LOPEZ ALMA VERONICA	D	5,170.39	0.00	0.00	5,170.39
112.3.1.01.00.0003	VELAZQUEZ MUÑOZ JUAN MANUEL	D	17,278.59	0.00	0.00	17,278.59
112.3.1.01.00.0004	ARELLANO SANCHEZ JUAN CARLOS	D	3,978.53	0.00	0.00	3,978.53
112.3.1.01.00.0005	GRUPO CONSTRUCTOR PO SA DE CV	D	457,714.11	0.00	0.00	457,714.11
112.3.1.01.00.0007	ROSALES ZAVALA VERONICA	D	199.97	0.00	0.00	199.97
112.3.1.01.00.0009	VILLARREAL BAEZ JACINTO HIRAM	D	211,800.00	0.00	0.00	211,800.00
112.3.1.01.00.0009	CAMARA MEXICANA DE LA INDUSTRIA DE LA CONSTRUCCION	D	5,000.00	0.00	0.00	5,000.00
112.3.1.01.00.0010	MUNICIPIO DE SOLEDAD DE GRACIANO SANCHEZ	D	1,200,388.38	0.00	0.00	1,200,388.38
112.3.1.01.00.0011	BELTRAN FERNANDEZ DANIEL	D	6,250.00	0.00	0.00	6,250.00
112.3.1.01.00.0012	ESPINOSA HERNANDEZ LUIS HUGO	D	24,320.00	0.00	0.00	24,320.00
112.3.1.01.00.0013	FINQUITOS CONSIGNADOS	D	4,906.16	0.00	0.00	4,906.16
112.3.1.01.00.0014	EJIDO EL ZARATELLO (SOLEDAD)	D	11,238.00	0.00	0.00	11,238.00
112.3.1.01.00.0015	EJIDO ZAPOTILLO-VENTURA (SOLEDAD)	D	66,734.00	0.00	0.00	66,734.00
112.3.1.01.00.0016	OLFOURT CANDELAIRIO ARTURO (SOLEDAD)	D	6,000.00	0.00	0.00	6,000.00
112.3.1.01.00.0055	BANORTE SA	D	3,932.92	0.00	0.00	3,932.92
112.3.1.01.00.0076	ESPECIALISTAS AEROS DE SLP, S.A. DE C.V.	D	300.00	0.00	0.00	300.00
112.3.1.01.00.0106	CASTELLANOS RAMOS JOSE REFUGIO	D	1,780.00	0.00	0.00	1,780.00
112.3.1.01.00.0188	RADIO EN LINEA SA DE CV	D	18,440.44	0.00	0.00	18,440.44
112.3.1.01.00.0125	TODO DE TUBOS, SA DE CV	D	5,241.81	0.00	0.00	5,241.81
112.3.1.01.00.0194	PROVEEDORA FARMACEUTICA RAMIREZ, SA DE CV	D	20.00	0.00	20.00	0.00


  
 2 / 16

000270

ORGANISMO INTERMUNICIPAL METROPOLITANO DE AGUA POTABLE, ALCANTARILLADO, SANEAMIENTO Y SERVICIOS CONEXOS DE LOS MUNICIPIOS DE CERRO DE SAN PEDRO, SAN LUIS POTOSÍ Y SOLEDAD DE GRACIANO SÁNCHEZ



BALANZA DE COMPROBACIÓN  
AL 31 DE DICIEMBRE DEL 2015

Cuenta		Net.	Saldo Inicial	Debe	Haber	Saldo Final
112.3.1.01.00.0135	NAVARRO CASTILLO ERNESTO	D	141.78	0.00	0.00	141.78
112.3.1.01.00.0144	PERFORACION Y AGUA GOAL, S.A. DE CV	D	0.00	432,828.88	432,828.88	0.00
112.3.1.01.00.0145	BANCO DEL BAJIO, S.A. DE C.V.	D	775.00	2,584.53	0.00	3,359.53
112.3.1.01.00.0148	BIMBO, S.A. DE C.V.	D	0.00	3,773.08	3,773.08	0.00
112.3.1.03.00.0000	GASTOS POR COMPROBAR PERSONAL	D	79,708.58	402,467.05	489,151.75	13,021.58
112.3.1.03.00.0005	MARTINEZ SOTO MARIA DEL CARMEN	D	17,348.88	0.11	17,360.00	0.00
112.3.1.03.00.0006	AGUIRAGA ARVILLA IRMA	D	321.00	0.00	0.00	321.00
112.3.1.03.00.0012	SANCHEZ LUNA EDUARDO	D	28,000.00	0.00	28,000.00	0.00
112.3.1.03.00.0032	TENENCIAS SECRETARIA DE FINANZAS	D	1,397.26	0.00	0.00	1,397.26
112.3.1.03.00.0034	MARTINEZ MARTINEZ JUANA MARIA LETICIA	D	10,580.00	0.00	1,300.00	9,280.00
112.3.1.03.00.0035	CONTRERAS HERNANDEZ MARIO ALBERTO	D	3,500.00	0.00	3,500.00	0.00
112.3.1.03.00.0037	ORTA LOPEZ JULIETA	D	5,000.07	0.00	5,000.07	0.00
112.3.1.03.01.0000	GASTOS POR COMPROBAR	D	13,588.38	402,466.94	414,001.68	2,053.52
112.4.0.00.00.0000	Ingresos por Responder a Códigos Plazo	D	746,781,423.94	142,457,800.83	149,984,547.15	739,264,477.52
112.4.3.00.00.0000	Derechos por Cobrar	D	746,781,423.94	142,457,800.83	149,984,547.15	739,264,477.52
112.4.3.01.00.0000	SERVICIOS DE AGUA POTABLE, DRENAJE Y ALCANTARILLADO	D	708,593,400.18	182,394,488.04	141,941,688.04	608,698,215.18
112.4.3.01.01.0000	CARTERA CUENTA CORRIENTE	D	696,967,011.43	58,170,839.25	66,823,048.83	691,334,801.85
112.4.3.01.01.0001	AGUA	D	691,994,481.81	41,244,891.51	47,433,439.22	475,806,399.10
112.4.3.01.01.0002	DRENAJE	D	81,153,836.83	6,888,916.45	7,688,925.81	80,395,827.70
112.4.3.01.01.0003	TRATAMIENTO	D	102,834,287.80	9,392,372.88	10,378,910.80	101,947,694.79
112.4.3.01.01.0005	OTROS SERVICIOS	D	32,874,434.99	1,635,213.40	1,323,753.10	33,185,895.29
112.4.3.01.22.0000	SERVICIOS POR FACTURAR (CONVENIOS)	D	8,581,465.08	2,313,422.29	1,989,208.35	6,806,699.03
112.4.3.01.22.0001	AGUA	D	2,217,634.23	971,513.09	614,945.72	2,574,201.80
112.4.3.01.22.0002	DRENAJE	D	1,943,722.23	126,230.28	89,501.58	1,888,050.93
112.4.3.01.22.0003	TRATAMIENTO	D	746,395.89	189,563.91	132,144.78	783,785.84
112.4.3.01.22.0005	OTROS SERVICIOS	D	1,978,721.84	1,046,115.05	1,142,216.81	1,906,630.88
112.4.3.01.24.0000	CAJAS EXTERNAS	D	128,830.97	12,842,993.07	12,811,821.32	158,802.72
112.4.3.01.24.0001	CADENA COMERCIAL OXO	D	0.00	3,488,317.89	3,488,317.89	0.00
112.4.3.01.24.0002	FARMACIAS DEL AHORRO MEDIDORES IUSA	D	2,034.80	150,108.12	114,787.84	37,373.08
112.4.3.01.24.0004	CAJA REAL DEL POTOSI	D	12,128.00	228,862.00	225,163.00	18,625.00
112.4.3.01.24.0006	SORIANA	D	80,686.15	528,332.94	564,342.89	44,655.80
112.4.3.01.24.0008	TELECOM TELEFONOS	D	3,348.00	70,878.00	70,162.00	3,842.00
112.4.3.01.24.0009	TIENDAS EXTRA MEDIDORES IUSA	D	1,827.36	87,208.84	21,685.18	47,448.84
112.4.3.01.24.0010	DATAGLOB, S.A. DE CV	D	18,865.88	118,288.74	125,688.00	10,766.00
112.4.3.01.24.0011	SANORTE RECAUDADORA EXTERNA	D	0.00	1,844,293.81	1,844,293.81	0.00
112.4.3.01.24.0012	SANTANDER-BERFIN	D	0.00	88,477.83	88,477.82	0.00
112.4.3.01.24.0013	SCOTIABANK INVERLAT	D	0.00	24,874.00	24,874.00	0.00
112.4.3.01.24.0014	HISB RECAUDADORA EXTERNA	D	0.00	72,825.00	72,825.00	0.00
112.4.3.01.24.0015	BAJIO RECAUDADORA EXTERNA	D	0.00	81,037.00	81,037.00	0.00
112.4.3.01.24.0016	SIBA DOMILIACION	D	0.00	88,254.00	88,254.00	0.00
112.4.3.01.24.0017	BANAMEX RECAUDADORA EXTERNA	D	0.00	385,556.97	385,556.97	0.00
112.4.3.01.24.0018	SIBA CASH	D	0.00	4,235,802.82	4,235,802.82	0.00
112.4.3.01.24.0019	CAJA CAPULINES	D	11,873.00	0.00	11,873.00	0.00
112.4.3.01.24.0021	BANCOMER 3018 RECAUDADORA EXTERNA	D	0.00	1,548,188.01	1,548,188.01	0.00
112.4.3.01.30.0000	CAJAS INTERNAS	D	2,887,019.70	57,957,145.43	60,338,228.55	505,941.58
112.4.3.01.30.0001	VILLA DE POZOS	D	37,114.00	344,225.00	388,374.00	14,885.00
112.4.3.01.30.0002	LA PILA	D	0.00	68,771.00	63,934.00	2,837.00
112.4.3.01.30.0003	SOLEDAD	D	148,878.73	3,544,917.70	3,838,894.85	67,899.78
112.4.3.01.30.0004	LOMAS	D	48,036.98	1,074,236.82	1,113,920.80	9,353.00
112.4.3.01.30.0005	PRADOS	D	46,790.00	1,801,548.80	1,825,122.80	17,008.10
112.4.3.01.30.0006	BUGAMBILIAS	D	57,457.00	1,032,186.00	1,089,914.00	19,729.00
112.4.3.01.30.0007	CACTUS	D	115,085.00	1,072,896.50	1,178,504.50	12,300.00
112.4.3.01.30.0008	F.F. C.C.	D	72,772.00	1,811,839.20	1,824,990.20	58,821.00
112.4.3.01.30.0009	RICARDO B. ANAYA	D	117,484.20	2,282,489.90	2,347,708.10	22,339.00
112.4.3.01.30.0010	CENTRO	D	371,658.33	6,867,184.55	7,180,137.10	106,708.78
112.4.3.01.30.0011	MAYRIZ	D	1,858,138.09	34,517,893.14	38,140,481.81	133,806.82
112.4.3.01.30.0013	HIMNO NACIONAL	D	133,890.57	2,750,475.82	2,856,844.46	27,322.00
112.4.3.01.30.0014	SAUCITO	D	87,129.30	891,648.10	957,922.40	20,795.00
112.4.3.01.31.0000	CHEQUES DEVUELTOS	D	9,282.98	0.00	9,282.98	0.00
112.4.3.01.31.0001	CHEQUES DEVUELTOS	D	9,282.98	0.00	9,282.98	0.00
112.4.3.04.00.0000	FRACCIONADORES	D	39,186,023.86	10,173,197.79	6,042,859.11	40,318,282.34
112.4.3.04.01.0000	PERSONAS FISICAS	D	1,881,891.85	11,588.88	4,437.32	1,888,023.01
112.4.3.04.01.0003	GOMEZ BUENROSTRO JOSE ANTONIO	D	136.22	0.00	0.00	136.22

3/16


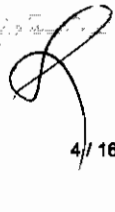
000271

ORGANISMO INTERMUNICIPAL METROPOLITANO DE AGUA POTABLE, ALCANTARILLADO, SANEAMIENTO Y SERVICIOS CONEXOS DE LOS MUNICIPIOS DE CERRO DE SAN PEDRO, SAN LUIS POTOSÍ Y SOLEDAD DE GRACIANO SÁNCHEZ



BALANZA DE COMPROBACIÓN  
AL 31 DE DICIEMBRE DEL 2015

Cuenta		Nat.	Saldo Inicial	Debe	Haber	Saldo Final
112.4.3.04.01.0001	RODRIGUEZ ACOBITA LUIS JULIAN	D	31,077.00	0.00	0.00	31,077.00
112.4.3.04.01.0012	GONZALEZ ALCOCER GUSTAVO	D	48,388.70	0.00	0.00	48,388.70
112.4.3.04.01.0046	VERA FABRESAT OSCAR CARLOS	D	32,732.20	126.08	0.00	32,606.12
112.4.3.04.01.0083	CARRIZALEZ CORONADO ESTEBAN	D	24,008.14	62.48	0.00	24,008.60
112.4.3.04.01.0107	PÉREZ CERVANTES MARIA DEL REFLUJO	D	0.00	591.83	661.83	0.00
112.4.3.04.01.0145	NARVAEZ WARREN MA. DE LOURDES	D	28,053.79	0.00	0.00	28,053.79
112.4.3.04.01.0172	GOMEZ ROMANO M.L. GUADALUPE DEL CARMEN	D	8,584.20	0.00	0.00	8,584.20
112.4.3.04.01.0179	ARTEAGA PINEDA LUIS TARCISIO	D	1,792,161.58	6,902.82	0.00	1,799,064.38
112.4.3.04.01.0202	GONZALEZ JIMENEZ SERGIO ULISES	D	16,781.76	0.00	0.00	16,781.76
112.4.3.04.01.0236	MIRANDA ESCOBEDO J. JESUS	D	0.00	3,875.39	3,875.39	0.00
112.4.3.04.02.0000	PERSONAS MORALES	D	36,206,122.04	7,874,447.51	8,661,336.19	36,328,228.33
112.4.3.04.02.0001	ALPA CONSTRUYE SA DE CV	D	383.92	0.00	0.00	383.92
112.4.3.04.02.0002	ALUJA CONSTRUCCIONES SA DE CV	D	282,145.67	1,113.78	0.00	283,259.45
112.4.3.04.02.0004	CASAS PROCSA SA DE CV	D	5,863.91	0.00	0.00	5,863.91
112.4.3.04.02.0006	CM DESARROLLOS SA DE CV	D	1,863.89	0.00	0.00	1,863.89
112.4.3.04.02.0007	CONSTRUCCIONES CIVILES DE SAN LUIS SA DE CV	D	0.00	3,875.39	3,875.39	0.00
112.4.3.04.02.0008	CONSTRUCTORA E INMOBILIARIA DE ALVARADO SA DE CV	D	80,176.97	0.00	0.00	80,176.97
112.4.3.04.02.0011	CONSTRUCTORA QUID SA DE CV	D	2,141,719.11	3,723.65	277,318.78	1,868,123.98
112.4.3.04.02.0012	DINAMICA DEL HABITAT SA DE CV	D	84,081.03	1,109,591.75	398,180.38	863,462.40
112.4.3.04.02.0014	EFFECTO VICTORIA S DE RL DE CV	D	160,429.10	617.90	0.00	161,047.00
112.4.3.04.02.0015	FEDELTA INMOBILIARIA SA DE CV	D	1,525.40	0.00	0.00	1,525.40
112.4.3.04.02.0016	FLIGIOS Y ASOCIADOS SA DE CV	D	514,676.46	337,233.73	308,061.84	543,848.35
112.4.3.04.02.0019	GRUPO DESARROLLADOR CIMA SA DE CV	D	88,617.68	0.00	0.00	88,617.68
112.4.3.04.02.0022	INMOBROKER SA DE CV	D	1,865.77	0.00	0.00	1,865.77
112.4.3.04.02.0027	PARQUE HABITACIONAL SA DE CV	D	1,486,491.34	5,739.43	0.00	1,492,230.77
112.4.3.04.02.0028	PARQUE RESIDENCIAL SA DE CV	D	2,371.32	0.00	0.00	2,371.32
112.4.3.04.02.0029	PARQUE URBANO DEL CENTRO SA DE CV	D	941,270.61	3,825.49	0.00	945,096.07
112.4.3.04.02.0030	PROMOCIONES HABI SA DE CV	D	3,831,889.97	22,656.49	176,978.42	3,778,827.56
112.4.3.04.02.0033	PROYECTOS DESARROLLOS Y CONSTRUCCIONES PLUMO SA DE	D	30,681.08	118.18	0.00	30,799.27
112.4.3.04.02.0034	PROYECTOS HABITACIONALES SA DE CV	D	356,052.29	1,371.40	0.00	357,423.69
112.4.3.04.02.0036	URBANICASAS SA DE CV	D	213,281.06	821.41	0.00	214,082.47
112.4.3.04.02.0041	CONSTRUCTORA E INMOBILIARIA ENJOFER, SA DE CV	D	127,457.24	4,500.00	131,866.24	0.00
112.4.3.04.02.0043	DESARROLLADORA RAMMAN, SA DE CV	D	83,087.18	615,222.90	388,347.87	630,842.19
112.4.3.04.02.0044	DESARROLLOS HABITACIONALES ARENA, SA DE CV	D	710.51	0.00	0.00	710.51
112.4.3.04.02.0045	DESARROLLOS LOCK DE SAN LUIS, SA DE CV	D	0.00	9,187,827.55	868,164.83	1,538,872.72
112.4.3.04.02.0047	GRUPO CONSTRUCTOR CUMBRES, SA DE CV	D	4,712,331.69	2,028,515.25	1,577,456.06	5,183,368.68
112.4.3.04.02.0048	GRUPO CONSTRUCTOR MONTECARLO, SA DE CV	D	1,235,578.06	3,682.46	836,891.71	904,566.81
112.4.3.04.02.0049	GRUPO CONSTRUCTOR TRES M, SA DE CV	D	386,147.55	3,487.10	187,137.70	192,486.95
112.4.3.04.02.0055	PROVISISA, SA DE CV	D	197,799.88	781.88	0.00	198,581.44
112.4.3.04.02.0057	EGSA EDIFICACIONES, SA DE CV	D	5,510.58	21.22	0.00	5,531.80
112.4.3.04.02.0065	INGENIERIA Y CONSTRUCCION CODAR, SA DE CV	D	0.00	3,875.39	3,875.39	0.00
112.4.3.04.02.0070	MEGAOPUS, SA DE CV	D	40,903.37	527.71	41,431.08	0.00
112.4.3.04.02.0079	TERRANOVA RESERVA TERRITORIALES, SA DE CV	D	84,627.89	210.41	0.00	84,838.07
112.4.3.04.02.0107	DESARROLLO DEL PEDREGAL DE SAN LUIS SA DE CV	D	14,398,001.18	0.00	0.00	14,398,001.18
112.4.3.04.02.0121	GRUPO GASTMOR SA DE CV	D	0.00	308,630.63	308,630.63	0.00
112.4.3.04.02.0139	DESARROLLADORA ANAGO SA DE CV	D	0.00	188,908.32	188,908.32	0.00
112.4.3.04.02.0146	XAG-OF, SA DE CV	D	328,286.07	1,258.59	0.00	329,544.66
112.4.3.04.02.0148	PROMOTORA SIAIRO SA DE CV	D	313,799.83	1,206.65	0.00	315,006.48
112.4.3.04.02.0161	INMOBILIARIA PUERTA DEL CIELO	D	312,172.04	1,202.38	0.00	313,374.43
112.4.3.04.02.0182	JPMG DESARROLLADORES, SA DE CV	D	88,677.54	434.23	62.68	89,019.98
112.4.3.04.02.0234	JORNAR DESARROLLOS, SA DE CV	D	160,787.88	367.80	0.00	161,065.78
112.4.3.04.02.0238	MAGUELEVA, SA DE CV	D	3,049,280.97	11,744.78	0.00	3,061,005.73
112.4.3.04.02.0252	MMG PROPERTY SOURCE, SA DE CV	D	0.00	381,831.75	381,831.75	0.00
112.4.3.04.02.0258	LA HERRADURA A EN P	D	479,837.82	2,016.74	160,732.58	321,124.00
112.4.3.04.02.0268	PARQUE INDUSTRIAL MILLENIUM, S. DE RL DE CV	D	0.00	7,760.78	7,760.78	0.00
112.4.3.04.02.0280	PG CHD S F 01089	D	0.00	354,218.70	354,218.70	0.00
112.4.3.04.02.0281	SOC INMOBILIARIA, SA DE CV	D	0.00	3,875.39	3,875.39	0.00
112.4.3.04.02.0282	PRO 73 DESARROLLO, S.A. DE C.V.	D	0.00	3,875.39	3,875.39	0.00
112.4.3.04.03.0000	CONVENIO DE INVERSION PRIVADA CON FRACCIONADORES	D	0.00	2,187,191.60	2,187,191.60	0.00
112.4.3.04.03.0001	GRUPO CONSTRUCTOR CUMBRES, S.A. DE C.V.	D	0.00	2,187,191.60	2,187,191.60	0.00
112.9.0.00.00.0000	Otros Descritos e Recibir Efectivo o Equivalentes a Corto Pl	D	36,086,184.37	16,894,804.32	18,366,580.83	36,415,047.78
112.9.0.01.00.0000	IVA POR ACREDITAR	D	23,068,980.14	7,281,484.73	8,264,632.79	22,035,832.06
112.9.0.03.00.0000	SALDOS A FAVOR DE IVA	D	13,917,143.88	1,382,991.87	820.42	14,379,215.33

   
4/16

000272

**ORGANISMO INTERMUNICIPAL METROPOLITANO DE AGUA POTABLE, ALCANTARILLADO, SANEAMIENTO Y SERVICIOS CONEXOS DE LOS MUNICIPIOS DE CERRO DE SAN PEDRO, SAN LUIS POTOSÍ Y SOLEDAD DE GRACIANO SÁNCHEZ**



**BALANZA DE COMPROBACIÓN  
AL 31 DE DICIEMBRE DEL 2015**

Cuenta		Nat.	Saldo Inicial	Debe	Haber	Saldo Final
112.9.0.03.51.0000	ENERO 2014	D	562,810.82	0.00	0.00	562,810.82
112.9.0.03.52.0000	FEBRERO 2014	D	491,480.49	0.00	0.00	491,480.49
112.9.0.03.53.0000	MARZO 2014	D	674.96	0.00	0.00	674.96
112.9.0.03.55.0000	MAYO 2014	D	272,716.36	0.00	0.00	272,716.36
112.9.0.03.57.0000	JULIO 2014	D	299,912.53	0.00	0.00	299,912.53
112.9.0.03.62.0000	DICIEMBRE 2014	D	2,812,476.88	0.00	0.00	2,812,476.88
112.9.0.03.64.0000	FEBRERO 2015	D	272,279.04	0.00	0.00	272,279.04
112.9.0.03.65.0000	MARZO 2015	D	3,461,201.77	0.00	0.00	3,461,201.77
112.9.0.03.66.0000	ABRIL 2015	D	270,336.41	0.00	0.00	270,336.41
112.9.0.03.68.0000	JUNIO 2015	D	1,431,084.66	0.00	0.00	1,431,084.66
112.9.0.03.70.0000	AGOSTO 2015	D	2,190,857.90	0.00	0.00	2,190,857.90
112.9.0.03.71.0000	SEPTIEMBRE 2015	D	961,310.34	0.00	0.00	961,310.34
112.9.0.03.74.0000	DICIEMBRE 2015	D	0.00	1,362,591.87	520.42	1,362,071.45
112.9.0.04.00.0000	REMESAS ENTRE OFICINAS	D	0.36	8,070,427.72	8,070,427.72	0.36
112.9.0.04.01.0000	MUNICIPIO DE SAN LUIS POTOSÍ	D	-7,595,449.86	0.00	0.00	-7,595,449.86
112.9.0.04.02.0000	MUNICIPIO DE SOLEDAD DE GRACIANO SÁNCHEZ	D	-3,336,163.78	0.00	0.00	-3,336,163.78
112.9.0.04.03.0000	MUNICIPIO DE CERRO DE SAN PEDRO	D	10,930,613.99	0.00	0.00	10,930,613.99
112.9.0.04.04.0000	IVA EFECTIVAMENTE PAGADO	D	0.00	8,070,427.72	8,070,427.72	0.00
113.0.0.00.00.0000	Derechos a Recibir Bienes o Servicios	D	4,124,105.45	722,324.57	1,506,084.93	3,340,345.09
113.1.0.00.00.0000	Anticipo a Proveedores por Adquisición de Bienes y Prestados	D	8,806.00	4,702.00	0.00	10,507.50
113.1.0.03.00.0000	SECRETARIA DE FINANZAS DEL GOBIERNO DEL ESTADO	D	1,257.00	0.00	0.00	1,257.00
113.1.0.05.00.0000	INTERAPAS	D	716.00	2,843.00	0.00	3,559.00
113.1.0.06.00.0000	COMISION FEDERAL DE ELECTRICIDAD	D	3,833.00	2,059.00	0.00	5,892.00
113.4.0.00.00.0000	Anticipo a Contratistas por Obras Públicas a Corto Plazo	D	4,118,300.45	717,822.57	1,506,084.93	3,328,836.09
113.4.2.00.00.0000	Anticipo a Contratistas por Obras Públicas en Bienes Propios	D	4,118,300.45	717,822.57	1,506,084.93	3,328,836.09
113.4.2.02.00.0000	PRODDER	D	4,106,597.59	148,860.00	866,998.86	3,258,600.82
113.4.2.04.00.0000	RECURSOS PROPIOS	D	12,752.95	122,922.53	64,336.01	71,337.47
113.4.2.06.00.0000	PRIME	D	0.00	476,780.04	476,780.04	0.00
114.0.0.00.00.0000	Inventarios	D	253,022.86	0.00	108,922.33	144,100.55
114.5.0.00.00.0000	Bienes en Tránsito	D	253,022.86	0.00	108,922.33	144,100.55
114.5.3.00.00.0000	Materiales y Suministros de Consumo en Tránsito	D	253,022.86	0.00	108,922.33	144,100.55
114.5.3.01.00.0000	MEDIDORES	D	86,040.00	0.00	86,040.00	0.00
114.5.3.09.00.0000	PROGRAMA AGUA LIMPIA 2014	D	0.06	0.00	0.06	0.00
114.5.3.11.00.0000	PROGRAMA AGUA LIMPIA 2015	D	217,802.80	0.00	79,882.26	144,100.55
115.0.0.00.00.0000	Almacenes	D	1,037,354.81	665,480.13	787,212.54	915,802.40
115.1.0.00.00.0000	Almacén de Materiales y Suministros de Consumo	D	1,037,354.81	665,480.13	787,212.54	915,802.40
115.1.1.00.00.0000	Materiales de Administración, Emisión de Documentos y Artículos	D	181,495.97	159,950.45	159,950.43	181,495.99
115.1.1.00.00.2110	MATERIALES, ÚTILES Y EQUIPOS MENORES DE OFICINA	D	178,495.97	53,767.58	53,767.54	178,495.99
115.1.1.00.00.2120	MATERIALES Y ÚTILES DE IMPRESIÓN Y REPRODUCCIÓN	D	0.00	103,192.89	103,192.89	0.00
115.1.1.00.00.2140	MATERIALES, ÚTILES Y EQUIPOS MENORES DE TECNOLOGÍA	D	3,000.00	3,000.00	3,000.00	3,000.00
115.1.3.00.00.0000	Materiales y Artículos de Construcción y de Reparación	D	362,397.00	77,341.89	77,823.69	361,915.00
115.1.3.00.00.2460	MATERIAL ELÉCTRICO Y ELECTRÓNICO	D	368,180.00	8,863.24	8,863.24	359,180.00
115.1.3.00.00.2470	ARTÍCULOS METÁLICOS PARA LA CONSTRUCCIÓN	D	2,742.00	80,002.24	60,484.24	2,260.00
115.1.3.00.00.2480	MATERIALES COMPLEMENTARIOS	D	0.00	816.00	816.00	0.00
115.1.3.00.00.2490	OTROS MATERIALES Y ARTÍCULOS DE CONSTRUCCIÓN Y REP	D	495.00	7,780.21	7,780.21	495.00
115.1.4.00.00.0000	Producción Química, Farmacéutica y de Laboratorio	D	484,881.11	402,388.12	616,088.11	372,613.12
115.1.4.00.00.2510	PRODUCTOS QUÍMICOS BÁSICOS	D	0.00	90,084.56	90,084.56	0.00
115.1.4.00.00.2550	MATERIALES, ACCESORIOS Y SUMINISTROS DE LABORATORIO	D	8,538.00	1,439.00	16,777.00	0.00
115.1.4.00.00.2560	FIBRAS SINTÉTICAS, HULES, PLÁSTICOS Y DERIVADOS	D	-0.01	0.01	0.00	0.00
115.1.4.00.00.2590	OTROS PRODUCTOS QUÍMICOS	D	476,343.12	310,894.55	414,194.55	372,613.12
115.1.5.00.00.0000	Combustibles, Lubricantes y Aditivos	D	87.79	1,370.87	1,370.87	87.79
115.1.5.00.00.2610	COMBUSTIBLES, LUBRICANTES Y ADITIVOS	D	87.79	1,370.87	1,370.87	87.79
115.1.6.00.00.0000	Vestuario, Blancos, Prendas de Protección y Artículos Deport	D	8,622.44	12,551.45	21,173.89	0.00
115.1.6.00.00.2710	VESTUARIO Y UNIFORMES	D	4,840.80	0.00	4,840.80	0.00
115.1.6.00.00.2720	PRENDAS DE SEGURIDAD Y PROTECCIÓN PERSONAL	D	3,861.64	12,551.45	16,533.29	0.00
115.1.8.00.00.0000	Herramientas, Relaciones y Accesorios Menores para Consumo	D	110.60	11,867.75	11,867.75	110.60
115.1.8.00.00.2910	HERRAMIENTAS MENORES	D	110.60	650.00	650.00	110.60
115.1.8.00.00.2980	REPARACIONES Y ACCESORIOS MENORES DE EQUIPO DE TRAN	D	0.00	11,207.75	11,207.75	0.00
116.0.0.00.00.0000	Estimación por Pérdida o Deterioro de Activos Circulantes	D	-931,713.28	0.00	0.00	-931,713.28
116.1.3.00.00.0000	Estimación para Cuentas Incobrables por Deudores a Recibir	D	-864,463.28	0.00	0.00	-864,463.28
116.1.3.00.00.0000	Estimación para Cuentas Incobrables por Ingresos por Recupero	D	-864,463.28	0.00	0.00	-864,463.28
116.1.3.01.00.0000	PARA CUENTAS INCOBRABLES FRACCIONADORES	D	-864,463.28	0.00	0.00	-864,463.28
116.2.0.00.00.0000	Estimación por Deterioro de Inventarios	D	-87,280.00	0.00	0.00	-87,280.00

**ORGANISMO INTERMUNICIPAL METROPOLITANO DE AGUA POTABLE, ALCANTARILLADO, SANEAMIENTO Y SERVICIOS CONEXOS DE LOS MUNICIPIOS DE CERRO DE SAN PEDRO, SAN LUIS POTOSÍ Y SOLEDAD DE GRACIANO SÁNCHEZ**



**BALANZA DE COMPROBACIÓN  
AL 31 DE DICIEMBRE DEL 2015**

Cuenta		Net.	Saldo Inicial	Debe	Haber	Saldo Final
116.2.5.00.00.0000	Estimación por Deterioro de Almacén de Materiales y Suministros	D	-87,280.00	0.00	0.00	-87,280.00
116.2.5.01.00.0000	PROVISION INVENTARIO OBSOLETO	D	-87,280.00	0.00	0.00	-87,280.00
116.0.0.00.00.0000	Otros Activos Circulantes	D	3,358,441.47	0.00	0.00	3,358,441.47
116.1.0.00.00.0000	Valores en Garantía	D	3,358,441.47	0.00	0.00	3,358,441.47
116.1.0.01.00.0000	CPE	D	3,323,080.52	0.00	0.00	3,323,080.52
116.1.0.02.00.0000	ARRENDAMIENTOS	D	35,380.95	0.00	0.00	35,380.95
121.0.0.00.00.0000	Inversiones Financieras a Largo Plazo	D	40,687,350.41	1,818,111,724.89	1,818,944,836.29	41,854,238.61
121.3.0.00.00.0000	Fideicomisos, Mandatos y Contratos Análogos	D	40,687,350.41	1,818,111,724.89	1,818,944,836.29	41,854,238.61
121.3.8.00.00.0000	Fideicomisos, Mandatos y Contratos Análogos de Municipios	D	40,687,350.41	1,818,111,724.89	1,818,944,836.29	41,854,238.61
121.3.8.01.00.0000	EL REALITO	D	40,687,350.41	1,818,111,724.89	1,818,944,836.29	41,854,238.61
121.3.8.01.02.0000	FIDEICOMISO 1016312207 CUENTA RECEPTORA	D	1,960,398.22	106,121,290.92	104,063,782.30	3,027,898.84
121.3.8.01.02.0001	BANORTE CTA. INV. RECEPTORA 877882510	D	1,960,398.22	48,471,036.18	47,403,537.56	3,027,898.84
121.3.8.01.02.0002	BANORTE CTA. RECEPTORA 877882510	D	0.00	58,650,254.74	56,650,254.74	0.00
121.3.8.01.03.0000	FIDEICOMISO 1016312207 RESERVA DE CREDITO	D	38,698,808.25	1,704,811,593.38	1,704,712,177.16	38,798,224.47
121.3.8.01.03.0001	BANORTE CTA. INV. FONDO DE RESERVA 252925081	D	38,698,808.25	882,406,870.48	882,308,184.27	38,798,224.47
121.3.8.01.03.0002	BANORTE CTA. FONDO DE RESERVA 252925081	D	0.00	852,406,022.89	852,406,022.89	0.00
121.3.8.01.04.0000	FIDEICOMISO 1016312207 CONTRAPRESTACION REALITO	D	14,031.47	8,178,838.12	8,178,898.83	14,002.78
121.3.8.01.04.0001	BANORTE 0270789928 CONTRAPRESTACION REALITD	D	14,031.47	8,178,838.12	8,178,898.83	14,002.78
121.3.8.01.05.0000	FIDEICOMISO 1016312207 APORTACIONES MUNICIPALES	D	14,112.47	2.27	0.00	14,114.74
121.3.8.01.05.0001	BANORTE 0252925072 APORTACIONES MUNICIPALES	D	14,112.47	2.27	0.00	14,114.74
123.0.0.00.00.0000	Bienes Inmuebles, Infraestructuras y Construcciones en Proceso	D	1,571,348,377.23	87,508,892.89	43,808,798.21	1,685,246,570.03
123.1.0.00.00.0000	Terrenos	D	174,848,573.18	0.00	0.00	174,848,573.18
123.1.0.01.00.0000	TERRENOS	D	174,848,573.18	0.00	0.00	174,848,573.18
123.3.0.00.00.0000	Edificios no Habitacionales	D	28,518,717.30	0.00	0.00	28,518,717.30
123.3.0.01.00.0000	PLANTA FILTROS	D	28,518,717.30	0.00	0.00	28,518,717.30
123.4.0.00.00.0000	Infraestructura	D	1,289,081,802.68	37,354,922.62	13,127,252.48	1,313,319,272.71
123.4.8.00.00.0000	Infraestructura de Agua Potable, Saneamiento, Hidroagrícola	D	1,289,081,802.68	37,354,922.62	13,127,252.48	1,313,319,272.71
123.4.8.01.00.0000	APAZU	D	446,209,488.10	4,681,510.22	0.00	450,890,998.32
123.4.8.02.00.0000	PRODDER	D	241,845,893.38	21,748,900.48	13,128,841.28	230,467,892.64
123.4.8.03.00.0000	PROSANEAR	D	21,170,427.57	0.00	0.00	21,170,427.57
123.4.8.04.00.0000	PRODDER CONTRAPARTE	D	80,781,484.82	780,280.35	411.21	81,561,823.88
123.4.8.04.01.0000	POZOS Y REBOMBEO	D	45,831,891.03	780,280.35	411.21	46,611,560.17
123.4.8.04.02.0000	REBOMBEO	D	4,054,892.82	0.00	0.00	4,054,892.82
123.4.8.04.03.0000	CONTROL DE INUNDACIONES (REJILLAS PLUVIALES)	D	518,552.68	0.00	0.00	518,552.68
123.4.8.04.04.0000	TRANSFORMADORES	D	358,347.99	0.00	0.00	358,347.99
123.4.8.05.00.0000	REPOSICION DE DRENAJE	D	9,662,548.70	0.00	0.00	9,662,548.70
123.4.8.06.00.0000	CONTRATO CELEBRADO CON MUNICIPIO	D	3,288,737.81	0.00	0.00	3,288,737.81
123.4.8.07.00.0000	PRDMAGUA	D	197,750.00	0.00	0.00	197,750.00
123.4.8.08.00.0000	REPOSICION DE DRENAJE A TRAVES DEL MUNICIPIO	D	18,812,823.54	0.00	0.00	18,812,823.54
123.4.8.09.00.0000	HABITAT	D	4,828,345.43	0.00	0.00	4,828,345.43
123.4.8.10.00.0000	PROAME (PROGRAMA DE MEJORAMIENTO DE EFICIENCIAS)	D	35,902,822.71	3,148,135.83	0.00	39,050,958.54
123.4.8.12.00.0000	RECURSO PROPID	D	92,462,204.43	2,668,064.68	0.00	95,140,269.00
123.4.8.13.00.0000	INFRAESTRUCTURA DONADA POR FRACCIONADORES	D	382,288,285.51	4,370,811.30	0.00	386,659,096.81
123.5.0.00.00.0000	Construcciones en Proceso en Bienes de Dominio Público	D	88,447,834.59	20,152,039.51	30,482,516.72	58,117,157.36
123.5.3.00.00.0000	Construcción de Obras para el Abastecimiento de Agua Potable	D	88,447,834.59	20,152,039.51	30,482,516.72	58,117,157.36
123.5.3.01.00.0000	APAZU	D	3,411,218.53	1,250,293.89	4,681,510.22	0.00
123.5.3.02.00.0000	PRODDER	D	53,718,798.79	18,881,211.11	21,882,318.21	48,754,069.89
123.5.3.04.00.0000	RECURSOS PROPIOS	D	10,143,821.35	0.00	780,564.88	9,363,066.88
123.5.3.07.00.0000	PROAME	D	1,177,800.94	1,870,834.71	3,148,135.83	0.00
123.9.0.00.00.0000	Otros Bienes Inmuebles	D	10,448,848.45	0.00	0.00	10,448,848.45
123.9.0.01.00.0000	Otros Bienes Inmuebles	D	10,448,848.45	0.00	0.00	10,448,848.45
124.0.0.00.00.0000	Bienes Muebles	D	117,073,880.29	2,273,254.09	178,720.34	119,170,400.04
124.1.0.00.00.0000	Mobiliario y Equipo de Administración	D	14,807,384.88	818,045.30	18,910.00	15,306,620.18
124.1.1.00.00.0000	Muebles de Oficina y Estantería	D	5,762,886.82	37,230.30	0.00	5,799,918.22
124.1.2.00.00.0000	Muebles, Equipo de Oficina y Estantería	D	15,813.40	0.00	0.00	15,813.40
124.1.3.00.00.0000	Equipo de Cómputo y de Tecnologías de la Información	D	9,028,885.56	461,815.00	19,910.00	9,490,790.56
124.2.0.00.00.0000	Mobiliario y Equipo Educativos y Recreativos	D	894,067.27	0.00	0.00	894,067.27
124.2.1.00.00.0000	Equipos y Aparatos Audiovisuales	D	126,940.44	0.00	0.00	126,940.44
124.2.3.00.00.0000	Cámaras Fotográficas y de Video	D	667,148.83	0.00	0.00	667,148.83
124.3.0.00.00.0000	Equipo e Instrumental Médico y de Laboratorio	D	107,391.33	0.00	0.00	107,391.33
124.3.1.00.00.0000	Equipo Médico y de Laboratorio	D	42,865.72	0.00	0.00	42,865.72
124.3.2.00.00.0000	Instrumental Médico y de Laboratorio	D	64,725.61	0.00	0.00	64,725.61
124.4.0.00.00.0000	Equipo de Terapia	D	18,498,118.09	0.00	168,810.34	17,938,308.78

000274



**ORGANISMO INTERMUNICIPAL METROPOLITANO DE AGUA POTABLE, ALCANTARILLADO, SANEAMIENTO Y SERVICIOS CONEXOS DE LOS MUNICIPIOS DE CERRO DE SAN PEDRO, SAN LUIS POTOSÍ Y SOLEDAD DE GRACIANO SÁNCHEZ**



**BALANZA DE COMPROBACIÓN  
AL 31 DE DICIEMBRE DEL 2015**

Cuenta		Net.	Saldo Inicial	Debe	Haber	Saldo Final
124.4.1.00.00.0000	Automóviles y Equipo Terrestre	D	17,680,833.29	0.00	156,810.34	17,503,822.95
124.4.2.00.00.0000	Otros Equipos de Transporte	D	434,482.80	0.00	0.00	434,482.80
124.6.0.00.00.0000	Maquinaria, Otros Equipos y Herramientas	D	83,379,886.72	1,754,208.79	0.00	85,134,095.51
124.6.3.00.00.0000	Maquinaria y Equipo de Construcción	D	40,384,207.95	48,200.00	0.00	40,336,007.95
124.6.4.00.00.0000	Sistemas de Aire Acondicionado, Calefacción y de Refrigeración	D	11,377.80	13,697.87	0.00	25,075.47
124.6.5.00.00.0000	Equipo de Comunicación y Telecomunicación	D	1,884,407.28	4,137.93	0.00	1,888,545.16
124.6.6.00.00.0000	Equipos de Generación Eléctrica, Aparatos y Accesorios Eléct	D	0.00	8,000.00	0.00	8,000.00
124.6.7.00.00.0000	Herramientas y Máquinas-Herramienta	D	708,854.34	0.00	0.00	708,854.34
124.6.8.00.00.0000	Otros Equipos	D	40,183,040.18	1,680,372.99	0.00	41,863,413.17
124.6.8.01.00.0000	EQUIPO DE CLORACION	D	2,228,316.12	0.00	0.00	2,228,316.12
124.6.8.02.00.0000	MEDIDORES	D	37,158,545.32	1,680,372.99	0.00	38,838,918.31
124.6.8.03.00.0000	EQUIPO DE PROCESO	D	708,178.74	0.00	0.00	708,178.74
125.0.0.00.00.0000	Activos Intangibles	D	3,110,065.25	0.00	87,434.68	3,022,630.57
125.1.0.00.00.0000	Software	D	2,788,998.40	0.00	85,821.68	2,703,176.72
125.1.0.01.00.0000	SEMPER UNUS SOLUCIONES, SA DE CV	D	750,000.00	0.00	0.00	750,000.00
125.1.0.02.00.0000	DESARROLLO Y CONSULTORIA EN SISTEMAS, SA DE CV	D	2,038,998.40	0.00	85,821.68	1,953,176.72
125.4.0.00.00.0000	Licencias	D	321,068.85	0.00	1,813.00	319,255.85
125.4.1.00.00.0000	Licencias Informáticas e Intelectuales	D	321,068.85	0.00	1,813.00	319,255.85
125.4.1.01.00.0000	LICENCIAS INFORMÁTICAS E INTELECTUALES	D	321,068.85	0.00	1,813.00	319,255.85
126.0.0.00.00.0000	Depreciación, Deterioro y Amortización Acumulada de Bienes e	D	-373,881,213.89	28,917.58	4,881,880.53	-378,885,076.87
126.1.0.00.00.0000	Depreciación Acumulada de Bienes Inmuebles	D	-45,244,585.08	0.00	905,287.23	-46,149,872.31
126.1.1.00.00.0000	Depreciación Acumulada de Otros Bienes Inmuebles	D	-45,244,585.08	0.00	905,287.23	-46,149,872.31
126.1.9.01.00.0000	CONSTRUCCION DE OBRAS PARA ABASTECIMIENTO DE AGUA	D	-4,454,333.50	0.00	158,980.90	-4,613,324.40
126.1.9.02.00.0000	POZOS Y REDONDES	D	-38,888,084.32	0.00	741,244.93	-40,708,308.25
126.1.9.03.00.0000	CONTROL DE INUNDACIONES	D	-438,741.54	0.00	5,081.40	-443,822.94
126.1.9.04.00.0000	TRANSFORMADORES	D	-382,448.83	0.00	0.00	-382,448.83
126.2.0.00.00.0000	Depreciación Acumulada de Infraestructura	D	-230,884,581.25	0.00	3,380,944.82	-234,265,526.07
126.2.8.00.00.0000	Depreciación Acumulada de Infraestructura de Agua Potable, S	D	-230,884,581.25	0.00	3,380,944.82	-234,265,526.07
126.2.8.01.00.0000	OBRAS EN OPERACIÓN	D	-173,137,584.01	0.00	2,382,817.83	-175,520,401.84
126.2.8.02.00.0000	INFRAESTRUCTURA DONADA POR FRACCIONADORES	D	-57,746,997.24	0.00	998,126.99	-58,745,124.23
126.3.0.00.00.0000	Depreciación Acumulada de Bienes Muebles	D	-97,852,087.28	28,017.58	575,838.48	-98,199,686.18
126.3.1.00.00.0000	Depreciación Acumulada de Mobiliario y Equipo de Administr	D	-11,218,881.60	4,187.52	88,371.00	-11,284,885.78
126.3.1.01.00.0000	MUEBLES DE OFICINA Y ESTANTERIA	D	-3,525,221.47	215.62	38,837.05	-3,586,643.00
126.3.1.02.00.0000	EQUIPO DE COMPUTO Y TECNOLOGIAS DE LA INFORMACION	D	-8,293,480.03	5,882.00	30,794.75	-8,322,212.78
126.3.3.00.00.0000	Depreciación Acumulada de Equipo e Instrumental Médico y de	D	-89,283.48	0.00	527.82	-89,791.30
126.3.3.01.00.0000	INSTRUMENTAL MEDICO Y DE LABORATORIO	D	-89,283.48	0.00	527.82	-89,791.30
126.3.4.00.00.0000	Depreciación Acumulada de Equipo de Transporte	D	-11,338,887.68	23,820.04	188,868.51	-11,448,845.35
126.3.4.01.00.0000	AUTOMOVILES Y EQUIPO TERRESTRE	D	-11,338,887.68	23,820.04	188,868.51	-11,448,845.35
126.3.6.00.00.0000	Depreciación Acumulada de Maquinaria, Otro Equipo y Herram	D	-74,425,124.40	0.00	339,070.35	-74,784,184.75
126.3.6.01.00.0000	MAQUINARIA Y EQUIPO DE CONSTRUCCION	D	-38,858,181.87	0.00	180,388.78	-39,038,498.73
126.3.6.02.00.0000	EQUIPO DE COMUNICACION Y TELECOMUNICACION	D	-1,859,948.10	0.00	6,208.37	-1,866,156.47
126.3.6.03.00.0000	HERRAMIENTAS Y MAQUINA-HERRAMIENTA	D	-687,881.40	0.00	4,800.51	-692,681.91
126.3.6.04.00.0000	OTROS EQUIPOS	D	-36,319,082.93	0.00	177,864.71	-36,496,947.64
126.3.6.04.01.0000	EQUIPO DE CLORACION	D	-1,281,880.06	0.00	17,408.85	-1,264,471.21
126.3.6.04.02.0000	MEDIDORES	D	-34,328,407.59	0.00	159,950.59	-34,488,358.18
126.3.6.04.03.0000	EQUIPO DE PROCESO	D	-738,882.29	0.00	504.17	-740,788.48
127.0.0.00.00.0000	Activos Diferidos	D	7,330,827.15	0.00	0.00	7,330,827.15
127.1.0.00.00.0000	Estudios, Formulación y Evaluación de Proyectos	D	6,824,087.87	0.00	0.00	6,824,087.87
127.1.0.01.00.0000	DESARROLLO DEL PROGRAMA DE MEJORA A LA GESTION	D	6,278,087.87	0.00	0.00	6,278,087.87
127.1.0.01.01.0000	EJERCICIO 2007	D	1,087,338.13	0.00	0.00	1,087,338.13
127.1.0.01.02.0000	EJERCICIO 2008	D	251,434.15	0.00	0.00	251,434.15
127.1.0.01.03.0000	EJERCICIO 2009	D	1,801,138.74	0.00	0.00	1,801,138.74
127.1.0.01.04.0000	EJERCICIO 2010	D	453,448.25	0.00	0.00	453,448.25
127.1.0.01.05.0000	EJERCICIO 2011	D	2,820,234.78	0.00	0.00	2,820,234.78
127.1.0.01.06.0000	EJERCICIO 2012	D	165,482.54	0.00	0.00	165,482.54
127.1.0.01.07.0000	EJERCICIO 2013	D	216,000.00	0.00	0.00	216,000.00
127.1.0.02.00.0000	EL MORRO	D	531,000.00	0.00	0.00	531,000.00
127.1.0.02.01.0000	EJERCICIO 2013	D	38,000.00	0.00	0.00	38,000.00
127.1.0.02.02.0000	EJERCICIO 2014	D	493,000.00	0.00	0.00	493,000.00
127.1.0.03.00.0000	EL REALITO	D	18,000.00	0.00	0.00	18,000.00
127.1.0.03.01.0000	EJERCICIO 2013	D	18,000.00	0.00	0.00	18,000.00
127.9.0.00.00.0000	Otros Activos Diferidos	D	508,739.48	0.00	0.00	508,739.48
127.9.0.02.00.0000	SUBSIDIOS POR ACREDITAR	D	508,739.48	0.00	0.00	508,739.48


  
 7/16



000275

**ORGANISMO INTERMUNICIPAL METROPOLITANO DE AGUA POTABLE, ALCANTARILLADO, SANEAMIENTO Y SERVICIOS CONEXOS DE LOS MUNICIPIOS DE CERRO DE SAN PEDRO, SAN LUIS POTOSÍ Y SOLEDAD DE GRACIANO SÁNCHEZ**



**BALANZA DE COMPROBACIÓN  
AL 31 DE DICIEMBRE DEL 2015**

Cuenta		Net.	Saldo Inicial	Debe	Haber	Saldo Final
127.8.0.02.01.0000	CREDITO AL SALARIO	D	181,144.71	0.00	0.00	181,144.71
127.9.0.02.02.0000	SUBSIDIO PARA EL EMPLEO	D	345,594.77	0.00	0.00	345,594.77
211.0.0.00.00.0000	Cuentas por Pagar a Corto Plazo	A	305,467,117.28	135,220,396.64	123,744,247.64	294,091,065.28
211.1.0.00.00.0000	Servicios Personales por Pagar a Corto Plazo	A	19,314,378.22	27,019,253.69	18,960,060.29	11,255,184.82
211.1.1.00.00.0000	Remuneración por Pagar al Personal de Caracter Permanente a	A	72,000.00	16,613,580.56	16,553,580.80	12,000.02
211.1.1.01.00.0000	SUELDOS BASE AL PERSONAL PERMANENTE	A	72,000.00	16,613,580.56	16,553,580.80	12,000.02
211.1.2.00.00.0000	Remuneración por Pagar al Personal de Caracter Transitorio a	A	3,786.28	665,957.81	662,191.53	0.00
211.1.2.01.00.0000	HONORARIOS ASIMILABLES A SALARIOS	A	3,786.28	665,957.81	662,191.53	0.00
211.1.2.01.02.0000	HONORARIOS ASIMILABLES	A	3,786.28	665,957.81	662,191.53	0.00
211.1.3.00.00.0000	Remuneraciones Adicionales y Especiales por Pagar a CP	A	18,885,374.21	9,180,477.57	1,744,288.18	11,243,184.80
211.1.3.01.00.0000	REMUNERACIONES ADICIONALES Y ESPECIALES POR PAGAR	A	4,806,770.41	116,286.94	0.00	4,890,481.47
211.1.3.01.03.0000	PRIMAS DE ANTIGÜEDAD	A	4,890,481.47	0.00	0.00	4,890,481.47
211.1.3.01.04.0000	PROVISION AYUDA ESCOLAR	A	116,286.94	116,286.94	0.00	0.00
211.1.3.02.00.0000	PRIMAS DE VACACIONES, DOMINICAL Y GRATIFICACIÓN DE	A	13,878,603.80	9,070,188.63	1,744,288.18	6,562,703.33
211.1.3.02.01.0000	PROVISION DE AGUINALDO	A	11,626,636.09	8,852,896.13	1,508,867.77	6,562,703.33
211.1.3.02.02.0000	PROVISION PRIMA VACACIONAL	A	830,005.66	1,037,293.50	207,287.84	0.00
211.1.3.02.03.0000	PROVISION BONO NAVIDEÑO	A	1,121,961.45	1,160,000.00	28,338.55	0.00
211.1.5.00.00.0000	Otras Prestaciones Sociales y Económicas por Pagar a CP	A	553,237.73	553,237.73	0.00	0.00
211.1.5.03.00.0000	PROVISION INCREMENTO SALARIAL	A	553,237.73	553,237.73	0.00	0.00
211.2.0.00.00.0000	Proveedores por Pagar a Corto Plazo	A	155,497,481.44	70,847,340.49	65,535,256.18	150,185,377.14
211.2.1.00.00.0000	Deudas por Adquisición de Bienes y Contratación de Servicios	A	155,497,481.44	70,847,340.49	65,535,256.18	150,185,377.14
211.2.1.01.00.0000	Deudas por Adquisición de Bienes y Contratación de Servicios	A	155,497,481.44	70,847,340.49	65,535,256.18	150,185,377.14
211.2.1.02.00.0000	DEUDAS POR CONTRATACIÓN DE SERVICIOS POR PAGAR A C	A	0.00	236,444.20	236,444.20	0.00
211.3.0.00.00.0000	Contratistas por Obras Públicas por Pagar a Corto Plazo	A	10,779,909.67	10,399,896.33	7,814,500.80	7,994,714.24
211.3.1.00.00.0000	Contratistas por Obras Públicas en Bienes de Dominio Público	A	10,779,909.67	10,399,896.33	7,814,500.80	7,994,714.24
211.7.0.00.00.0000	Retenciones y Contribuciones por Pagar a Corto Plazo	A	118,064,830.55	24,463,283.73	26,175,700.57	119,777,247.49
211.7.1.00.00.0000	Retenciones de Impuestos por Pagar a CP	A	287,617.22	17,982.02	84,880.38	634,936.54
211.7.1.01.00.0000	RETENCION 5% AL MILLAR	A	459,419.83	717.08	35,644.59	494,347.14
211.7.1.02.00.0000	RETENCION 2% AL MILLAR	A	7,782.36	0.00	773.40	8,536.76
211.7.1.03.00.0000	RETENCION ESTATAL	A	75,450.09	0.00	0.00	75,450.09
211.7.1.04.00.0000	RETENCIONES EN CIRCULACION 10% SOBRE HONORARIOS	A	28,412.00	226.04	26,016.38	64,201.34
211.7.1.05.00.0000	RETENCIONES EN CIRCULACION 10% SOBRE ARRENDAMIENTO	A	0.00	1,408.21	2,447.02	1,038.81
211.7.1.06.00.0000	RETENCION EN CIRCULACION POR ASIMILABLES A SALARIOS	A	18,573.15	16,210.74	0.00	1,362.41
211.7.3.00.00.0000	Impuesto y Derechos por Pagar a CP	A	114,292,470.92	20,378,456.24	22,237,417.82	116,153,432.50
211.7.3.01.00.0000	DERECHOS DE COMISION NACIONAL DEL AGUA	A	91,061,999.99	0.00	3,447,898.23	84,529,794.99
211.7.3.01.01.0000	DERECHOS DE EXTRACCION	A	57,796,405.36	0.00	3,287,702.86	61,064,108.24
211.7.3.01.02.0000	DERECHOS DE DESCARGAS	A	3,288,490.87	0.00	180,186.37	3,446,678.34
211.7.3.02.00.0000	IVA TRASLADADO	A	52,423,036.33	6,596,611.15	5,766,912.89	51,593,336.07
211.7.3.02.01.0000	IVA TRASLADADO TASA 16 %	A	47,212,942.09	5,490,946.38	4,373,665.04	46,089,580.87
211.7.3.02.02.0000	IVA TRASLADADO FRACCIONADORES	A	5,210,094.24	1,106,564.89	1,393,247.65	5,496,777.20
211.7.3.03.00.0000	IVA EFECTIVAMENTE COBRADO	A	0.00	8,988,367.04	8,988,367.04	0.00
211.7.3.04.00.0000	IVA RECAUDADO PENOIENTE DE DEPOSITAR	A	787,536.24	7,079,448.06	6,322,219.66	30,309.85
211.7.5.00.00.0000	Impuestos Sobre Ingresos y Otros que Derivan de una Relación L	A	234,807.63	234,808.00	463,173.37	463,173.00
211.7.5.01.00.0000	2.5% EROGACIONES POR REMUNERACION AL TRABAJO PERSO	A	234,807.63	234,808.00	463,173.37	463,173.00
211.7.8.00.00.0000	Otras Retenciones y Contribuciones por Pagar a CP	A	2,549,834.68	3,834,467.42	3,410,228.89	2,526,708.45
211.7.9.01.00.0000	OTRAS RETENCIONES Y CONTRIBUCIONES POR PAGAR A CP	A	945,181.98	967,987.63	2,137,852.08	2,114,866.43
211.7.9.01.01.0000	10% RETENCION HONORARIOS	A	11,183.08	11,248.04	228.04	180.06
211.7.9.01.02.0000	10% RETENCION ARRENDAMIENTO	A	4,836.81	4,837.00	1,408.21	1,408.12
211.7.9.01.03.0000	ISR RETENCIONES POR ASIMILADOS	A	116,596.62	116,596.00	86,002.74	86,002.26
211.7.9.01.05.0000	RETENCIONES POR SALARIOS	A	613,606.36	836,325.59	2,048,015.09	2,025,295.66
211.7.9.02.00.0000	RETENCION DE NOMINAS - OTRAS	A	2,004,762.80	2,896,496.79	1,272,576.91	410,840.02
211.7.9.02.01.0000	CUOTA SINDICAL	A	137,223.54	140,849.08	24,851.08	12,425.54
211.7.9.02.02.0000	SUELDOS EMBAZGADOS	A	0.00	132,614.21	132,614.31	0.00
211.7.9.02.03.0000	FONACOT	A	207,525.65	207,526.68	203,067.54	203,068.41
211.7.9.02.04.0000	SEGURO DE VIDA (FIDEICOMISO)	A	55,590.00	55,180.00	8,183.00	4,590.00
211.7.9.02.05.0000	CAJA DE AHORRO SINDICATO	A	606,659.81	661,820.00	109,820.00	54,859.81
211.7.9.02.06.0000	FONDO DE AHORRO SINDICATO	A	465,380.00	491,890.00	75,280.00	36,840.00
211.7.9.02.07.0000	CAJA DE AHORRO CONFIANZA	A	-0.02	624,872.50	624,872.52	0.00
211.7.9.02.08.0000	INTERES CAJA AHORRO CONFIANZA	A	0.00	1,805.30	1,805.30	0.00
211.7.9.02.09.0000	VALLE DE LOS CEDROS	A	0.00	2,862.00	2,862.00	0.00
211.7.9.02.10.0000	CEPARS	A	0.00	3,746.50	3,746.50	0.00
211.7.9.02.11.0000	FUTUROS TANGASSI	A	0.00	1,384.42	1,384.42	0.00
211.7.9.02.14.0000	GRUPO ACOMA KUBURI, SA DE CV	A	22,989.92	0.00	2,874.24	25,868.16


  
 8 / 16

000276

**ORGANISMO INTERMUNICIPAL METROPOLITANO DE AGUA POTABLE, ALCANTARILLADO, SANEAMIENTO Y SERVICIOS  
CONEXOS DE LOS MUNICIPIOS DE CERRO DE SAN PEDRO, SAN LUIS POTOSÍ Y SOLEDAD DE GRACIANO SÁNCHEZ**



**BALANZA DE COMPROBACIÓN  
AL 31 DE DICIEMBRE DEL 2015**

Cuenta		Net.	Saldo Inicial	Debe	Haber	Saldo Final
211.7.9.02.15.0000	PREVIATORIO, SA DE CV (PREVINA)	A	0.00	9,136.00	9,136.00	0.00
211.7.9.02.17.0000	FONDO DE AHORRO (PATRONAL)	A	487,320.00	487,320.00	73,280.00	73,280.00
211.7.9.02.18.0000	CUOTAS SEGURO DE VIDA (BANCEN)	A	36,500.00	36,500.00	0.00	0.00
211.9.0.0.0.0.0000	Otras Cuentas por Pagar a Corto Plazo	A	2,810,537.31	2,490,730.11	5,456,724.40	5,778,531.60
211.9.5.0.0.0.0000	Préstamos Recibidos a CP	A	0.00	5.30	5.30	0.00
211.9.5.0.0.0.0000	TARJETA DE CREDITO EMPRESARIAL BANCO REGIONAL DE MONTERREY, SA	A	0.00	5.30	5.30	0.00
211.9.9.0.0.0.0000	Otras Cuentas por Pagar a CP	A	2,810,537.31	2,490,730.11	5,456,724.40	5,778,531.60
211.9.9.0.1.0.0.0000	ACREEDORES DIVERSOS	A	2,810,537.31	2,490,730.11	5,456,724.40	5,778,531.60
211.9.9.0.1.0.1.0000	GRUPO AXIOMA KUSURI, SA DE CV RETENCIONES	A	17,356.50	0.00	0.00	17,356.50
211.9.9.0.1.0.1.0000	DEVOLUCIONES POR SERVICIOS	A	1,776.70	0.00	0.00	1,776.70
211.9.9.0.1.0.1.0000	BANCO REGIONAL DE MONTERREY, SA	A	639.20	0.00	0.00	639.20
211.9.9.0.1.0.1.0000	BANCO MERCANTIL DEL NORTE, SA	A	11,539.92	0.00	1,970.01	13,406.93
211.9.9.0.1.0.1.0000	AGUIRAGA CALVILLO ANTONIO	A	10,000.00	0.00	0.00	10,000.00
211.9.9.0.1.0.1.0000	DURAN DE ANZA EZEQUEL	A	71.00	0.00	0.00	71.00
211.9.9.0.1.0.1.0000	RECAUDACION POR APLICAR NO IDENTIFICADA	A	2,761,752.99	330,844.80	313,304.72	2,744,113.11
211.9.9.0.1.0.1.0000	RETENCIONES SINDICALES	A	7,400.00	0.00	0.00	7,400.00
211.9.9.0.1.0.1.0000	SOBRANTES INGRESOS	A	0.00	200.00	1,000.00	800.00
211.9.9.0.1.0.1.0000	REEMBOLSOS DE CAJAS CHIGAS	A	0.00	204,126.76	266,008.87	1,878.89
211.9.9.0.1.0.1.0000	IMPULSORA PLAZA LEON, SA. DE C.V.	A	0.00	1,955,455.73	2,762,780.00	807,324.27
211.9.9.0.1.0.1.0000	CONAGUA (PROSANEAR)	A	0.00	0.00	2,173,761.00	2,173,761.00
212.0.0.0.0.0.0.0000	Documentos por Pagar a Corto Plazo	A	4,282,142.00	4,304,965.81	22,823.81	0.00
212.1.0.0.0.0.0.0000	Documentos Comerciales por Pagar a Corto Plazo	A	4,282,142.00	4,304,965.81	22,823.81	0.00
212.1.2.0.0.0.0.0000	Documentos por Adquisición de Bienes Inmuebles, Muebles e In	A	4,282,142.00	4,304,965.81	22,823.81	0.00
212.1.2.0.0.0.0.0000	BANCO REGIONAL DE MONTERREY SA LINEA DE CREDITO	A	4,282,142.00	4,304,965.81	22,823.81	0.00
215.0.0.0.0.0.0.0000	Pasivos Diferidos a Corto Plazo	A	1,265,789.58	1,088,455.18	1,207,111.84	1,364,458.04
215.1.0.0.0.0.0.0000	Ingresos Cobrados por Adelantado a Corto Plazo	A	1,265,789.58	1,088,455.18	1,207,111.84	1,364,458.04
215.1.0.0.1.0.0.0000	ANTICIPO A CONSUMOS	A	1,212,919.36	1,088,455.18	1,207,111.84	1,331,575.84
215.1.0.0.1.0.1.0000	DOMESTICO, COMERCIAL, INDUSTRIAL Y PUBLICO	A	400,434.51	37,448.73	0.00	362,985.78
215.1.0.0.1.0.1.0000	ANTICIPOS AGUA TASA 0	A	765,423.28	465,565.32	575,261.51	875,119.47
215.1.0.0.1.0.1.0000	ANTICIPOS DRENAJE	A	47,081.56	121,264.35	129,283.98	55,091.27
215.1.0.0.1.0.1.0000	ANTICIPOS TRATAMIENTO	A	0.00	162,521.90	172,894.40	10,172.50
215.1.0.0.1.0.1.0000	ANTICIPO AGUA TASA 16	A	0.00	260,736.13	269,844.85	28,208.72
215.1.0.0.1.0.1.0000	ANTICIPO OTROS SERVICIOS	A	0.00	40,926.90	40,926.90	0.00
215.1.0.0.2.0.0.0000	ANTICIPOS DE FRACCIONADORES	A	52,880.20	0.00	0.00	52,880.20
215.1.0.0.2.0.1.0000	CONSTRUCTORA FEVA SA DE CV	A	52,880.20	0.00	0.00	52,880.20
217.0.0.0.0.0.0.0000	Provisiones a Corto Plazo	A	1,588.00	0.00	0.00	1,588.00
217.1.0.0.0.0.0.0000	Provisión para Demandas y Juicios a Corto Plazo	A	1,588.00	0.00	0.00	1,588.00
222.0.0.0.0.0.0.0000	Documentos por Pagar a Largo Plazo	A	177,262,172.21	0.00	0.00	177,262,172.21
222.9.0.0.0.0.0.0000	Otros Documentos por Pagar a Largo Plazo	A	177,262,172.21	0.00	0.00	177,262,172.21
222.9.0.0.1.0.0.0000	CREDITOS INTERVENIDOS SNCP	A	177,262,172.21	0.00	0.00	177,262,172.21
311.0.0.0.0.0.0.0000	Aportaciones	A	28,853,021.32	0.00	0.00	28,853,021.32
311.0.0.0.1.0.0.0000	INICIAL	A	13,480,418.81	0.00	0.00	13,480,418.81
311.0.0.0.2.0.0.0000	TERRENOS	A	15,202,602.71	0.00	0.00	15,202,602.71
312.0.0.0.0.0.0.0000	Donaciones de Capital	A	525,498,219.44	0.00	4,370,031.20	529,868,250.64
312.0.0.0.1.0.0.0000	TERRENOS	A	169,415,454.79	0.00	0.00	169,415,454.79
312.0.0.0.2.0.0.0000	Donaciones de Capital	A	356,082,764.65	0.00	4,370,031.20	360,452,795.85
312.0.0.0.2.0.1.0000	EJERCICIO 2004	A	1,568,051.80	0.00	0.00	1,568,051.80
312.0.0.0.2.0.2.0000	EJERCICIO 2005	A	11,896,370.81	0.00	0.00	11,896,370.81
312.0.0.0.2.0.3.0000	EJERCICIO 2006	A	24,803,361.67	0.00	0.00	24,803,361.67
312.0.0.0.2.0.4.0000	EJERCICIO 2007	A	31,629,122.80	0.00	0.00	31,629,122.80
312.0.0.0.2.0.5.0000	EJERCICIO 2008	A	32,850,482.12	0.00	0.00	32,850,482.12
312.0.0.0.2.0.6.0000	EJERCICIO 2009	A	32,319,722.55	0.00	0.00	32,319,722.55
312.0.0.0.2.0.7.0000	EJERCICIO 2010	A	48,008,455.71	0.00	0.00	48,008,455.71
312.0.0.0.2.0.8.0000	EJERCICIO 2011	A	37,416,189.40	0.00	0.00	37,416,189.40
312.0.0.0.2.0.9.0000	EJERCICIO 2012	A	32,634,967.55	0.00	0.00	32,634,967.55
312.0.0.0.2.1.0.0000	EJERCICIO 2013	A	31,224,814.84	0.00	0.00	31,224,814.84
312.0.0.0.2.1.1.0000	EJERCICIO 2014	A	29,947,509.80	0.00	0.00	29,947,509.80
312.0.0.0.2.1.2.0000	EJERCICIO 2015	A	41,992,765.70	0.00	4,370,031.20	46,362,796.90
322.0.0.0.0.0.0.0000	Resultados de Ejercicios Anteriores	A	1,148,112,850.57	440,631.04	0.00	1,148,672,119.53
322.0.0.0.0.0.1.0000	RESULTADO DE EJERCICIO 1992	A	-1,227,804.98	0.00	0.00	-1,227,804.98
322.0.0.0.0.0.2.0000	RESULTADO DE EJERCICIO 1993	A	-642,904.00	0.00	0.00	-642,904.00
322.0.0.0.0.0.3.0000	RESULTADO DE EJERCICIO 1994	A	-1,167,599.46	0.00	0.00	-1,167,599.46
322.0.0.0.0.0.4.0000	RESULTADO DE EJERCICIO 1995	A	-7,455,867.44	0.00	0.00	-7,455,867.44

9/16

000277

**ORGANISMO INTERMUNICIPAL METROPOLITANO DE AGUA POTABLE, ALCANTARILLADO, SANEAMIENTO Y SERVICIOS CONEXOS DE LOS MUNICIPIOS DE CERRO DE SAN PEDRO, SAN LUIS POTOSÍ Y SOLEDAD DE GRACIANO SÁNCHEZ**



**BALANZA DE COMPROBACIÓN  
AL 31 DE DICIEMBRE DEL 2015**

Cuenta		Nat.	Saldo Inicial	Debe	Haber	Saldo Final
322.0.0.00.00.0000	RESULTADO DE EJERCICIO 12-00-00	A	-5,370,589.99	0.00	0.00	-5,370,589.99
322.0.0.07.00.0000	RESULTADO DE EJERCICIO 31-12-00	A	22,851.93	0.00	0.00	22,851.93
322.0.0.08.00.0000	RESULTADO DE EJERCICIO 1997	A	-1,082,898.72	0.00	0.00	-1,082,898.72
322.0.0.09.00.0000	RESULTADO DE EJERCICIO 1998	A	509,393.99	0.00	0.00	509,393.99
322.0.0.10.00.0000	RESULTADO DE EJERCICIO 1999	A	2,853,237.48	0.00	0.00	2,853,237.48
322.0.0.11.00.0000	RESULTADO DE EJERCICIO 2000	A	-1,294,484,793.99	0.00	0.00	-1,294,484,793.99
322.0.0.12.00.0000	RESULTADO DE EJERCICIO 2001	A	1,193,777,891.41	0.00	0.00	1,193,777,891.41
322.0.0.13.00.0000	RESULTADO DE EJERCICIO 2002	A	-24,129,989.48	35,168.71	0.00	-24,165,158.17
322.0.0.14.00.0000	RESULTADO DE EJERCICIO 2003	A	43,898,738.97	2,028.33	0.00	43,896,710.64
322.0.0.15.00.0000	RESULTADO DE EJERCICIO 2004	A	48,128,340.51	0.00	0.00	48,128,340.51
322.0.0.16.00.0000	RESULTADO DE EJERCICIO 2005	A	68,287,709.57	73,544.89	0.00	68,214,164.68
322.0.0.17.00.0000	RESULTADO DE EJERCICIO 2006	A	108,129,712.32	35,248.86	0.00	108,094,463.46
322.0.0.18.00.0000	RESULTADO DE EJERCICIO 2007	A	108,422,018.00	41,741.73	0.00	108,380,276.27
322.0.0.19.00.0000	RESULTADO DE EJERCICIO 2008	A	187,760,536.38	48,340.86	0.00	187,712,195.52
322.0.0.20.00.0000	RESULTADO DE EJERCICIO 2009	A	112,825,256.43	118,865.89	0.00	112,706,390.54
322.0.0.21.00.0000	RESULTADO DE EJERCICIO 2010	A	168,389,264.17	84,485.65	0.00	168,304,778.52
322.0.0.22.00.0000	RESULTADO DE EJERCICIO 2011	A	141,122,836.18	0.00	0.00	141,122,836.18
322.0.0.23.00.0000	RESULTADO DE EJERCICIO 2012	A	123,598,860.53	1,428.24	0.00	123,597,432.29
322.0.0.24.00.0000	RESULTADO DE EJERCICIO 2013	A	46,650,781.82	0.00	0.00	46,650,781.82
322.0.0.25.00.0000	RESULTADO DE EJERCICIO 2014	A	181,250,089.23	0.00	0.00	181,250,089.23
325.0.0.00.00.0000	Rectificaciones de Resultados de Ejercicios Anteriores	A	0.00	0.00	297,008.34	297,008.34
325.2.0.00.00.0000	Cambios por Errores Contables	A	0.00	0.00	297,008.34	297,008.34
325.2.0.00.01.0000	EJERCICIO 2014	A	0.00	0.00	298,851.90	298,851.90
325.2.0.00.03.0000	EJERCICIO 2012	A	0.00	0.00	158.44	158.44
414.0.0.00.00.0000	Derechos	A	753,710,782.28	1,885,009.51	83,892,756.98	815,818,538.75
414.3.0.00.00.0000	Derechos por Prestación de Servicios	A	753,710,782.28	1,885,009.51	83,892,756.98	815,818,538.75
414.3.0.01.00.0000	SERVICIO DE AGUA POTABLE	A	464,496,186.01	475,290.69	38,981,336.89	482,872,211.41
414.3.0.01.01.0000	CUOTA FIJA (ART. 4)	A	122,108,805.13	82,782.08	12,701,237.83	134,725,250.88
414.3.0.01.02.0000	SERVICIO MEDIDO (ART. 5)	A	322,388,380.88	392,508.61	26,280,099.06	358,248,880.33
414.3.0.02.00.0000	SERVICIO DE DRENAJE O ALCANTARILLADO SANITARIO	A	89,699,574.00	74,140.11	5,866,201.74	95,491,635.63
414.3.0.02.01.0000	CUOTA FIJA (ART. 4)	A	18,481,329.09	11,868.77	1,841,826.47	20,291,388.79
414.3.0.02.02.0000	SERVICIO MEDIDO (ART. 5)	A	71,238,244.91	62,271.34	4,024,275.27	75,200,248.84
414.3.0.03.00.0000	SERVICIO DE TRATAMIENTO DE AGUAS RESIDUALES	A	122,877,198.03	97,835.20	7,988,901.91	130,768,248.74
414.3.0.03.01.0000	CUOTA FIJA (ART. 4)	A	25,484,258.78	14,221.08	2,504,200.13	27,994,237.83
414.3.0.03.02.0000	SERVICIO MEDIDO (ART. 5)	A	97,392,940.27	83,614.12	5,484,701.78	102,794,007.91
414.3.0.04.00.0000	CUOTAS O TARIFAS POR INFRAESTRUCTURA NUEVOS FRACCI	A	57,401,163.73	0.00	8,579,967.50	66,081,131.23
414.3.0.04.01.0000	VIVIENDA	A	48,887,818.44	0.00	8,315,480.98	57,203,299.42
414.3.0.04.01.0001	ECONOMICA	A	15,472,680.84	0.00	4,125.00	15,476,805.84
414.3.0.04.01.0002	TRADICIONAL	A	27,018,030.37	0.00	8,041,744.31	35,059,774.68
414.3.0.04.01.0003	MEDIA	A	4,165,681.13	0.00	287,581.65	4,423,272.78
414.3.0.04.01.0004	RESIDENCIAL	A	44,548.10	0.00	0.00	44,548.10
414.3.0.04.02.0000	DEPARTAMENTOS	A	5,725,018.08	0.00	10,022.56	5,735,040.64
414.3.0.04.02.0001	ECONOMICA	A	1,427,882.41	0.00	0.00	1,427,882.41
414.3.0.04.02.0002	TRADICIONAL	A	2,013,210.23	0.00	0.00	2,013,210.23
414.3.0.04.02.0003	MEDIO-RESIDENCIAL	A	2,283,815.44	0.00	10,022.56	2,293,837.99
414.3.0.04.04.0000	TOMAS COMERCIAL	A	4,988,227.21	0.00	358,483.99	5,346,711.20
414.3.0.11.00.0000	DERECHOS POR PRESTACION DE SERVICIOS	A	28,238,689.51	1,037,723.81	2,408,368.84	30,608,315.74
414.3.0.11.01.0000	OTROS SERVICIOS	A	28,238,689.51	1,037,723.81	2,408,368.84	30,608,315.74
416.0.0.00.00.0000	Aprovechamientos de Tipo Costeado	A	14,596.75	807.73	1,032.72	14,821.74
416.9.0.00.00.0000	Otros Aprovechamientos	A	14,596.75	807.73	1,032.72	14,821.74
416.9.0.01.00.0000	AJUSTE AL NETO	A	4,882.20	807.73	825.82	4,780.09
416.9.0.01.01.0000	SOBRANTES DE COBRANZA	A	4,882.20	807.73	825.82	4,780.09
416.9.0.02.00.0000	COMISION BANCARIA	A	9,934.56	0.00	107.10	10,041.66
416.9.0.02.01.0000	COMISION COBRANZA CON TARJETA	A	9,934.56	0.00	107.10	10,041.66
421.0.0.00.00.0000	Participaciones y Aportaciones	A	15,202,981.14	258,258.85	9,299,094.00	24,243,715.49
421.3.0.00.00.0000	Convenios	A	15,202,981.14	258,258.85	9,299,094.00	24,243,715.49
421.3.0.01.00.0000	PROGRAMA AGUA POTABLE ALCANTARILLADO Y SANEAMIENTO	A	2,815,884.24	106,509.31	0.00	2,709,374.93
421.3.0.01.08.0000	APAZU APORTACION EJERCICIO 2015	A	2,815,884.24	106,509.31	0.00	2,709,374.93
421.3.0.02.00.0000	PROGRAMA DE DEVOLUCION DE DERECHOS (PRODDER ONA)	A	9,365,583.00	0.00	9,299,094.00	18,864,877.00
421.3.0.02.01.0000	PRODDER RECURSO FEDERAL	A	9,365,583.00	0.00	9,299,094.00	18,864,877.00
421.3.0.02.01.0001	PRODDER APORTACION 2015	A	9,365,583.00	0.00	9,299,094.00	18,864,877.00
421.3.0.05.00.0000	PROGRAMA DE AGUA LIMPIA	A	877,018.90	0.00	0.00	877,018.90
421.3.0.05.06.0000	AGUA LIMPIA EJERCICIO 2015	A	877,018.90	0.00	0.00	877,018.90

10 / 16

000278

ORGANISMO INTERMUNICIPAL METROPOLITANO DE AGUA POTABLE, ALCANTARILLADO, SANEAMIENTO Y SERVICIOS CONEXOS DE LOS MUNICIPIOS DE CERRO DE SAN PEDRO, SAN LUIS POTOSÍ Y SOLEDAD DE GRACIANO SÁNCHEZ



BALANZA DE COMPROBACIÓN  
AL 31 DE DICIEMBRE DEL 2015

Cuenta		Net.	Saldo Inicial	Debe	Heber	Saldo Final
421.3.0.06.00.0000	PROGRAMA CULTURA DEL AGUA	A	133,500.00	0.00	0.00	133,500.00
421.3.0.06.06.0000	PROGRAMA CULTURA DEL AGUA EJERCICIO 2015	A	133,500.00	0.00	0.00	133,500.00
421.3.0.07.00.0000	PROGRAMA DE MEJORAMIENTO DE EFICIENCIAS DE ORGANI	A	2,011,087.00	151,751.34	0.00	1,859,335.66
421.3.0.07.03.0000	PROMIE APORTACION EJERCICIO 2015	A	2,011,087.00	151,751.34	0.00	1,859,335.66
431.0.0.00.00.0000	Ingresos Financieros	A	2,815,427.17	0.00	260,778.36	2,876,205.53
431.1.0.00.00.0000	Intereses Ganados de Valores, Créditos, Bonos y Otros	A	308,141.03	0.00	31,337.80	337,478.83
431.1.0.01.00.0000	UDIS COBRADOS	A	308,141.03	0.00	31,337.80	337,478.83
431.0.0.00.00.0000	Otros Ingresos Financieros	A	2,309,286.14	0.00	229,440.56	2,538,726.70
431.0.0.02.00.0000	INTERESES FRACCIONADORES	A	163,186.83	0.00	2,152.95	165,339.78
431.0.0.03.00.0000	INTERESES GANADOS DE VALORES	A	1,144,964.26	0.00	122,083.02	1,267,047.28
431.0.0.04.00.0000	INTERESES FIDEICOMISO BANORTE 0677862510	A	1,001,181.38	0.00	105,204.59	1,106,385.95
439.0.0.00.00.0000	Otros Ingresos y Beneficios Varios	A	3,825,876.88	117.50	488,050.87	4,307,919.03
439.3.0.00.00.0000	Diferencias por Tipo de Cambio a Favor en Efectivo y Equival	A	262,937.11	0.00	51,762.62	314,699.73
439.3.1.00.00.0000	GANANCIA ACTUALIZACION DE UDIS	A	262,937.11	0.00	51,762.62	314,699.73
439.0.0.00.00.0000	Otros Ingresos y Beneficios Varios	A	3,663,039.55	117.50	417,288.25	4,080,210.30
439.0.0.01.00.0000	PENALIZACIONES DIVERSAS	A	46,882.80	0.00	0.00	46,882.80
439.0.0.02.00.0000	RECUPERACION DE GASTOS	A	11,743.80	0.00	66,707.75	81,451.55
439.0.0.03.00.0000	DIFERENCIAS POR REDONDED	A	38.22	117.50	18.88	-40.42
439.0.0.06.00.0000	(SHPC) ACTUALIZACION	A	1,785,336.93	0.00	0.00	1,785,336.93
439.0.0.10.00.0000	DEVOLUCION ACTUALIZACIONES Y RECARGOS PRODDER	A	1,793,873.00	0.00	344,279.00	2,138,152.00
439.0.0.11.00.0000	INGRESOS POR RECUPERACION DE DAÑOS PATRIMONIALES (SEGUROS)	A	26,454.00	0.00	0.00	26,454.00
439.0.0.12.00.0000	COMISION MAQUINAS EXPENDEDORAS	A	0.00	0.00	3,252.84	3,252.84
511.0.0.00.00.0000	Servicios Personales	D	173,230,899.40	18,632,735.07	1,028,866.00	190,634,566.47
511.1.0.00.00.0000	Remuneraciones al Personal de Calidad Permanente	D	58,185,088.29	5,413,368.86	575,288.43	63,023,190.82
511.1.0.03.00.0000	SUELDOS BASE AL PERSONAL PERMANENTE	D	58,185,088.29	5,413,368.86	575,288.43	63,023,190.82
511.1.0.03.01.0000	SUELDO BASE	D	50,048,558.47	4,865,198.74	0.00	54,740,756.21
511.1.0.03.02.0000	VACACIONES	D	2,327,804.94	396,409.32	22,028.70	2,702,186.56
511.1.0.03.03.0000	RETROACTIVO DE SUELDOS	D	1,809,524.88	0.00	553,237.73	1,256,287.15
511.1.0.03.04.0000	INCAPACIDAD	D	620,971.70	38,135.19	0.00	659,106.89
511.1.0.03.05.0000	COMPENSACIONES POR SERVICIOS	D	2,228,850.13	285,625.71	0.00	3,010,315.84
511.1.0.03.06.0000	APOYO A LA ECONOMIA FAMILIAR	D	138,600.00	0.00	0.00	138,600.00
511.2.0.00.00.0000	Remuneraciones al Personal de Calidad Transitorio	D	15,808,663.89	828,848.04	182,180.76	16,543,361.78
511.2.0.01.00.0000	HONORARIOS ASIMILABLES A SALARIOS	D	15,897,779.10	902,225.49	182,180.75	16,407,843.84
511.2.0.01.02.0000	HONORARIOS ASIMILABLES A SALARIOS	D	15,897,779.10	902,225.49	182,180.75	16,407,843.84
511.2.0.01.02.0001	HONORARIOS ASIMILABLES	D	14,095,588.44	712,286.14	180,854.55	14,817,003.03
511.2.0.01.02.0002	GASTOS POR CIERRE DE CONTRATO	D	1,802,190.66	189,939.35	1,308.20	1,790,840.81
511.2.0.02.00.0000	PRACTICAS PROFESIONALES	D	108,884.39	26,623.65	0.00	135,507.94
511.3.0.00.00.0000	Remuneraciones Adicionales y Especiales	D	31,704,838.36	2,885,341.11	1,863.80	33,888,625.87
511.3.0.01.00.0000	PRIMAS POR AÑOS DE SERVICIOS EFECTIVOS PRESTADOS	D	2,815,520.80	258,694.66	1,863.90	3,072,561.45
511.3.0.01.01.0000	PRIMA POR ANTIGÜEDAD	D	185,335.19	17,367.89	1,863.90	187,042.08
511.3.0.01.02.0000	QUINQUENIO	D	2,650,182.70	241,326.89	0.00	2,891,509.59
511.3.0.02.00.0000	PREMIAS DE VACACIONES, DOMINICAL Y GRATIFICACIÓN DE	D	14,840,028.30	1,732,891.18	0.00	16,572,919.48
511.3.0.02.01.0000	PRIMA VACACIONAL	D	1,924,374.74	204,628.28	0.00	2,129,003.02
511.3.0.02.02.0000	PRIMA DOMINICAL	D	600,625.68	45,264.22	0.00	645,889.90
511.3.0.02.03.0000	AGUINALDO	D	12,415,028.87	1,481,858.68	0.00	13,896,887.55
511.3.0.03.00.0000	HORAS EXTRAORDINARIAS	D	13,538,388.38	709,895.38	0.00	14,248,283.74
511.3.0.03.01.0000	HORAS EXTRAS	D	12,220,570.51	512,592.33	0.00	12,733,162.84
511.3.0.03.02.0000	DÍAS FESTIVOS	D	1,318,817.88	191,109.08	0.00	1,509,926.96
511.4.0.00.00.0000	Seguridad Social	D	65,000.00	0.00	0.00	65,000.00
511.4.0.04.00.0000	CUOTAS DE SEGURO DE VIDA	D	65,000.00	0.00	0.00	65,000.00
511.5.0.00.00.0000	Otros Prestaciones Sociales y Económicas	D	67,889,009.16	9,595,175.96	259,788.82	77,324,386.20
511.5.0.01.00.0000	FONDO DE APOYO	D	511,370.00	128,080.00	52,780.00	584,950.00
511.5.0.02.00.0000	INDEMNIZACIONES DE 3 MESES	D	404,360.37	168,800.09	44,124.58	548,835.86
511.5.0.03.00.0000	PRESTACIONES Y HABERES DE RETIRO	D	4,088,783.23	728,883.00	0.00	4,797,847.13
511.5.0.03.01.0000	BONO ECONOMICO POR ANTIGÜEDAD	D	220,652.95	0.00	0.00	220,652.95
511.5.0.03.02.0000	ESTIMULO ECONOMICO A JUBILADOS	D	147,636.00	0.00	0.00	147,636.00
511.5.0.03.03.0000	PENSIONES Y JUBILACIONES	D	7,700,804.28	728,883.00	0.00	8,429,356.18
511.5.0.04.00.0000	PRESTACIONES CONTRACTUALES	D	56,073,790.79	6,201,843.67	143,271.43	61,932,163.34
511.5.0.04.01.0000	PRESTACIONES CONTRACTUALES MENSUALES	D	17,392,633.53	2,763,081.10	22,718.59	20,132,875.04
511.5.0.04.01.0001	BECAS	D	132,000.00	13,000.00	0.00	144,000.00
511.5.0.04.01.0002	VALES DE DESPENSA	D	5,971,032.59	564,776.24	0.00	6,535,811.63
511.5.0.04.01.0003	BONO DE PUNTUALIDAD	D	407,840.00	35,880.00	0.00	444,000.00
511.5.0.04.01.0004	5% DE ASISTENCIA	D	1,013,218.95	100,366.77	0.00	1,113,603.72


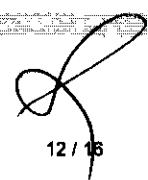
000279

**ORGANISMO INTERMUNICIPAL METROPOLITANO DE AGUA POTABLE, ALCANTARILLADO, SANEAMIENTO Y SERVICIOS CONEXOS DE LOS MUNICIPIOS DE CERRO DE SAN PEDRO, SAN LUIS POTOSÍ Y SOLEDAD DE GRACIANO SÁNCHEZ**



**BALANZA DE COMPROBACIÓN  
AL 31 DE DICIEMBRE DEL 2015**

Cuenta		Net.	Saldo Inicial	Debe	Haber	Saldo Final
511.5.0.04.01.0005	AYUDA DE TRANSPORTE	D	18,480.00	1,620.00	0.00	18,000.00
511.5.0.04.01.0008	REINTEGRACION I.S.R.	D	9,852,163.99	2,048,015.09	22,719.59	11,877,459.48
511.5.0.04.02.0000	PRESTACIONES CONTRACTUALES ANUALES	D	40,681,267.28	5,438,582.67	120,561.83	46,988,728.30
511.5.0.04.02.0001	BONO DIA DE LA MADRE	D	8,100.00	0.00	0.00	8,100.00
511.5.0.04.02.0002	BONO VIDA CARA	D	1,541,112.60	169,060.00	0.00	1,244,162.50
511.5.0.04.02.0003	BONO NAVIDEÑO	D	1,121,661.45	28,338.55	0.00	1,150,000.00
511.5.0.04.02.0004	CANASTILLA RECEN NACIDO	D	2,900.00	0.00	0.00	2,900.00
511.5.0.04.02.0005	AYUDA ESCOLAR	D	645,286.94	0.00	118,288.94	526,000.00
511.5.0.04.02.0007	DIFUSION DEPORTIVA Y CULTURAL	D	21,811.34	11,815.62	0.00	33,328.86
511.5.0.04.02.0008	GASTOS FUNERARIOS	D	101,572.00	0.00	0.00	101,572.00
511.5.0.04.02.0008	HONORARIOS MEDICOS	D	488,060.00	180,100.00	0.00	648,150.00
511.5.0.04.02.0011	MEDICINAS	D	18,847,551.32	1,015,488.79	4,262.89	17,858,775.22
511.5.0.04.02.0012	LABORATORIOS CLINICOS	D	133,074.81	0.00	0.00	133,074.81
511.5.0.04.02.0013	OPTICAS	D	68,379.25	0.00	0.00	68,379.25
511.5.0.04.02.0014	GASTOS DE HOSPITALIZACION	D	18,116,287.81	1,234,808.52	0.00	18,948,894.33
511.5.0.04.02.0017	HONORARIOS MEDICOS PERSONAS MORALES	D	684,400.00	0.00	0.00	684,400.00
511.5.0.04.02.0018	REGALOS EVENTO DEL SINDICATO	D	21,882.03	89,117.99	0.00	120,780.02
511.5.0.04.02.0019	PRIMA SEGURO DE VIDA (SINDICATO)	D	1,291,308.11	2,108,848.28	0.00	3,399,852.39
511.5.0.04.02.0020	REGALOS EVENTO PERSONAL DE CONFIANZA	D	0.00	87,720.82	0.00	87,720.82
511.5.0.06.00.0000	OTRAS PRESTACIONES SOCIALES Y ECONÓMICAS	O	499,310.81	284,716.44	0.00	784,027.25
511.5.0.06.01.0000	QUINTO DOMINGO	O	374,033.67	0.00	0.00	374,033.67
511.5.0.06.03.0000	PRIMA SEGURO DE VIDA ( CONFIANZA )	D	125,277.24	284,716.44	0.00	389,993.68
511.5.0.07.00.0000	INDEMNIZACIONES	D	151,283.98	85,201.58	18,810.82	197,074.80
512.0.0.00.00.0000	Materiales y Suministros	D	19,837,909.87	1,062,441.51	582,854.81	20,317,498.57
512.1.0.00.00.0000	Materiales de Administración, Emisión de Documentos y Artículos	D	2,688,708.08	282,285.70	0.00	2,967,874.78
512.1.0.01.00.0000	MATERIALES, ÚTILES Y EQUIPOS MENORES DE OFICINA	D	1,898,791.56	58,111.28	0.00	1,954,902.82
512.1.0.01.01.0000	MATERIALES Y ÚTILES DE OFICINA	D	1,898,791.56	58,111.28	0.00	1,954,902.82
512.1.0.02.00.0000	MATERIALES Y ÚTILES DE IMPRESIÓN Y REPRODUCCIÓN	D	427,248.74	37,961.55	0.00	465,208.29
512.1.0.02.01.0000	SERVICIO DE FOTOCOPIADO	D	427,248.74	37,961.55	0.00	465,208.29
512.1.0.04.00.0000	MATERIALES, ÚTILES Y EQUIPOS MENORES DE TECNOLOGÍA	D	317,683.94	108,182.89	0.00	423,856.83
512.1.0.04.01.0000	INSUMOS Y EQUIPOS MENORES EN TECNOLOGIAS DE LA INFORMACION	D	300,844.36	108,182.89	0.00	407,137.87
512.1.0.04.02.0000	SOFTWARE	O	16,718.98	0.00	0.00	16,718.98
512.1.0.06.00.0000	ARTICULOS DE LIMPIEZA	D	24,008.84	0.00	0.00	24,008.84
512.2.0.00.00.0000	Alimentos y Utensilios	D	630,876.82	87,586.14	1,252.81	717,210.25
512.2.0.01.00.0000	ALIMENTOS Y UTENSILIOS (personal)	D	630,876.82	87,586.14	1,252.81	717,210.25
512.2.0.03.00.0000	UTENSILIOS PARA EL SERVICIO DE ALIMENTACIÓN	D	610.34	0.00	0.00	610.34
512.3.0.00.00.0000	Materiales Puros y Materiales de Producción y Comercialización	D	718,078.70	30,108.88	0.00	748,186.88
512.3.0.04.00.0000	COMBUSTIBLES, LUBRICANTES Y ADITIVOS ADQUIRIDOS, C	D	2,481.10	0.00	0.00	2,481.10
512.3.0.06.00.0000	PRODUCTOS METÁLICOS Y A BASE DE MINERALES NO METAL	D	588,122.07	38,108.88	0.00	616,228.88
512.3.0.09.00.0000	OTROS PRODUCTOS Y MERCANCIAS ADQUIRIDAS COMO MATER	D	100,482.88	0.00	0.00	100,482.88
512.3.0.09.00.0000	MERCANCIAS ADQUIRIDAS PARA SU COMERCIALIZACION	D	47,012.85	0.00	0.00	47,012.85
512.4.0.00.00.0000	Materiales y Artículos de Construcción y de Reparación	D	1,595,090.50	12,040.29	0.00	1,607,130.79
512.4.0.02.00.0000	CEMENTO Y PRODUCTOS DE CONCRETO	D	44,832.00	0.00	0.00	44,832.00
512.4.0.06.00.0000	MATERIAL ELÉCTRICO Y ELECTRÓNICO	D	1,288,804.91	8,963.24	0.00	1,277,568.15
512.4.0.07.00.0000	ARTICULOS METÁLICOS PARA LA CONSTRUCCIÓN	D	18,818.10	1,709.40	0.00	18,828.50
512.4.0.08.00.0000	MATERIALES COMPLEMENTARIOS	D	34,468.58	1,387.85	0.00	35,638.24
512.4.0.09.00.0000	OTROS MATERIALES Y ARTICULOS DE CONSTRUCCIÓN Y R	D	230,388.80	0.00	0.00	230,388.80
512.5.0.00.00.0000	Productos Químicos, Farmacéuticos y de Laboratorio	D	5,918,803.83	418,131.37	581,802.08	5,756,333.30
512.5.0.01.00.0000	PRODUCTOS QUÍMICOS BÁSICOS	D	8,182,108.72	263,886.26	681,802.08	4,964,440.88
512.5.0.01.01.0000	POTABILIZACION	D	1,852,771.84	80,084.58	0.00	1,942,838.20
512.5.0.01.02.0000	CLORACION	D	2,800,375.81	282,433.30	0.00	2,688,808.11
512.5.0.01.03.0000	CALIDAD DEL AGUA	D	315,813.05	1,439.00	0.00	317,252.05
512.5.0.01.07.0000	ANALISIS DE LABORATORIO SANEAMIENTO	D	583,145.22	0.00	681,802.00	1,543.22
512.5.0.02.00.0000	MATERIALES, ACCESORIOS Y SUMINISTROS DE LABORATORIO	D	786,698.21	35,194.51	0.00	801,882.72
512.5.0.02.01.0000	EQUIPO DE LABORATORIO	D	87,148.00	0.00	0.00	87,148.00
512.5.0.02.02.0000	FIBRAS BINTÉTICAS, HULES, PLÁSTICOS Y DERIVADOS	D	699,502.21	35,194.51	0.00	734,696.72
512.8.0.00.00.0000	Combustibles, Lubricantes y Aditivos	D	7,595,595.00	274,841.39	0.00	7,870,536.39
512.8.0.01.00.0000	COMBUSTIBLES, LUBRICANTES Y ADITIVOS	D	7,595,595.00	274,841.39	0.00	7,870,536.39
512.8.0.01.01.0000	GASOLINA	D	3,038,228.88	176,544.80	0.00	3,208,874.88
512.8.0.01.02.0000	GAS	D	2,413,289.88	103,225.82	0.00	2,516,525.78
512.8.0.01.03.0000	ACEITE	D	148,085.28	1,370.87	0.00	147,438.88
512.7.0.00.00.0000	Vestuario, Blancos, Prendas de Protección y Artículos Deport	D	288,855.14	21,173.89	0.00	289,829.03
512.7.0.01.00.0000	UNIFORMES	D	188,285.48	0.00	0.00	188,285.48



**ORGANISMO INTERMUNICIPAL METROPOLITANO DE AGUA POTABLE, ALCANTARILLADO, SANEAMIENTO Y SERVICIOS CONEXOS DE LOS MUNICIPIOS DE CERRO DE SAN PEDRO, SAN LUIS POTOSÍ Y SOLEDAD DE GRACIANO SÁNCHEZ**



**BALANZA DE COMPROBACIÓN**

AL 31 DE DICIEMBRE DEL 2015

Cuenta		Nat.	Saldo Inicial	Debe	Haber	Saldo Final
512.7.0.02.00.0000	PRENDAS DE SEGURIDAD Y PROTECCIÓN PERSONAL	D	100,389.68	21,173.89	0.00	121,563.57
512.9.0.00.00.0000	<b>Herramientas, Refacciones y Accesorios Menores</b>	D	448,100.60	16,198.84	0.00	464,299.44
512.9.0.01.00.0000	HERRAMIENTAS Y REFACCIONES MENORES	D	213,798.48	2,389.20	0.00	216,187.68
512.9.0.02.00.0000	REFACCIONES Y ACCESORIOS MENORES DE EDIFICIOS	D	7,282.88	0.00	0.00	7,282.88
512.9.0.03.00.0000	REFACCIONES Y ACCESORIOS MENORES DE MOBILIARIO Y E	D	5,226.53	464.23	0.00	5,690.76
512.9.0.04.00.0000	REFACCIONES Y ACCESORIOS MENORES DE EQUIPO DE COM	D	8,002.40	0.00	0.00	8,002.40
512.9.0.05.00.0000	REFACCIONES Y ACCESORIOS MENORES DE EQUIPO E INSTR	D	750.24	0.00	0.00	750.24
512.9.0.06.00.0000	REFACCIONES Y ACCESORIOS MENORES DE EQUIPO DE TRAN	D	161,427.48	11,207.76	0.00	172,635.24
512.9.0.08.00.0000	REFACCIONES Y ACCESORIOS MENORES DE MAQUINARIA Y O	D	2,459.38	0.00	0.00	2,459.38
512.9.0.09.00.0000	REFACCIONES Y ACCESORIOS MENORES OTROS BIENES MUEB	D	18,203.43	1,134.88	0.00	19,338.09
512.9.0.09.01.0000	ACTIVOS DE BAJO VALOR	D	18,203.43	1,134.88	0.00	19,338.09
513.0.00.00.0000	<b>Servicios Generales</b>	D	344,409,854.35	36,573,564.15	726,525.24	378,748,713.29
513.1.0.00.00.0000	<b>Servicios Básicos</b>	D	120,557,799.61	10,014,266.90	0.00	130,572,066.51
513.1.0.01.00.0000	<b>ENERGÍA ELÉCTRICA</b>	D	116,437,070.50	9,823,736.79	0.00	126,260,807.29
513.1.0.01.01.0000	SERVICIO DE ENERGIA ELECTRICA	D	116,437,070.50	9,823,736.79	0.00	126,260,807.29
513.1.0.03.00.0000	<b>AGUA</b>	D	17,100.06	0.00	0.00	17,100.06
513.1.0.03.01.0000	SERVICIO DE AGUA POTABLE	D	17,100.06	0.00	0.00	17,100.06
513.1.0.04.00.0000	<b>TELEFONIA</b>	D	1,018,167.50	100,262.47	0.00	1,118,430.97
513.1.0.04.01.0000	TRADICIONAL	D	815,728.63	83,544.03	0.00	899,272.66
513.1.0.04.03.0000	CELULAR	D	202,438.87	16,708.44	0.00	219,147.31
513.1.0.05.00.0000	SERVICIOS DE TELECOMUNICACIONES Y SATÉLITES	D	85,150.00	8,515.00	0.00	93,665.00
513.1.0.05.01.0000	SERVICIO DE TELECOMUNICACIONES	D	85,150.00	8,515.00	0.00	93,665.00
513.1.0.06.00.0000	SERVICIOS DE ACCESO DE INTERNET, REDES Y PROCESAMI	D	0.00	57,637.80	0.00	57,637.80
513.1.0.06.02.0000	SERVICIO DE CONDUCCION DE SEÑALES ANALOGICAS Y DIGITALES	D	0.00	57,637.80	0.00	57,637.80
513.1.0.07.00.0000	SERVICIOS POSTALES Y TELEGRÁFICOS	D	2,291.55	24,122.84	0.00	26,414.39
513.1.0.07.01.0000	PAQUETERIA Y CORREO	D	2,291.55	24,122.84	0.00	26,414.39
513.2.0.00.00.0000	<b>Servicios de Arrendamiento</b>	D	480,518.99	27,030.42	1,000.00	488,549.41
513.2.0.02.00.0000	<b>ARRENDAMIENTO DE EDIFICIOS</b>	D	355,880.44	24,470.42	0.00	380,350.86
513.2.0.02.02.0000	ARRENDAMIENTO PERSONAS FISICAS	D	355,880.44	24,470.42	0.00	380,350.86
513.2.0.03.00.0000	<b>ARRENDAMIENTO DE MOBILIARIO Y EQUIPO DE ADMINISTRA</b>	D	91,220.00	1,800.00	0.00	93,020.00
513.2.0.03.05.0000	ARRENDAMIENTO DE EQUIPO DE TRANSPORTE	D	10,396.55	0.00	0.00	10,396.55
513.2.0.06.00.0000	<b>OTROS ARRENDAMIENTOS</b>	D	3,022.00	1,000.00	1,000.00	3,022.00
513.3.0.00.00.0000	<b>Servicios Profesionales, Científicos y Técnicos y Otros Serv</b>	D	8,248,111.02	1,978,148.11	21,551.73	10,203,707.40
513.3.0.01.00.0000	<b>SERVICIOS LEGALES, DE CONTABILIDAD, AUDITORIA Y RE</b>	D	876,488.08	47,783.38	0.00	924,271.44
513.3.0.01.02.0000	SERVICIO DE ASESORIA LEGAL	D	515,888.08	0.00	0.00	515,888.08
513.3.0.01.05.0000	SERVICIOS NOTARIALES	D	80,800.00	47,783.38	0.00	128,583.38
513.3.0.03.00.0000	SERVICIOS DE CONSULTORÍA ADMINISTRATIVA, PROCESOS,	D	2,830,000.00	99,000.00	0.00	2,929,000.00
513.3.0.03.01.0000	ASESORIA EN TECNOLOGIAS DE LA INFORMACION SIN RETEN	D	2,830,000.00	99,000.00	0.00	2,929,000.00
513.3.0.03.01.0001	SOPORTE Y MANTENIMIENTO DEL SISTEMA COMERCIAL	D	350,000.00	99,000.00	0.00	449,000.00
513.3.0.03.01.0003	CONSULTORIA ADMINISTRATIVA (ADMION GRAL, FINANCIERA, ORGANIZACIONAL REC HUM)	D	180,000.00	0.00	0.00	180,000.00
513.3.0.04.00.0000	SERVICIOS DE CAPACITACIÓN	D	997,885.80	184,655.19	21,551.73	1,184,092.72
513.3.0.04.01.0000	SERVICIOS DE CAPACITACION SIN RETENCION	D	308,337.28	63,103.46	0.00	371,440.74
513.3.0.04.01.0001	SERVICIO DE RECLUTAMIENTO Y CAPACITACION	D	20,419.99	20,000.00	0.00	40,419.99
513.3.0.04.01.0002	SERVICIO DE ASESORIA TECNICA	D	288,617.27	43,103.46	0.00	331,720.73
513.3.0.04.02.0000	SERVICIOS DE CAPACITACION CON RETENCION	D	691,728.54	121,551.73	21,551.73	834,832.00
513.3.0.04.02.0001	SERVICIO DE RECLUTAMIENTO Y CAPACITACION	D	8,431.04	0.00	0.00	8,431.04
513.3.0.04.02.0002	ASESORIA TECNICA CON RETENCION	D	686,297.50	121,551.73	21,551.73	829,400.96
513.3.0.08.00.0000	<b>SERVICIO DE VIGILANCIA</b>	D	3,488,877.16	274,817.94	0.00	3,763,695.10
513.3.0.07.00.0000	SERVICIOS PROFESIONALES, CIENTÍFICOS Y TÉCNICOS IN	D	75,000.00	1,372,882.00	0.00	1,447,882.00
513.3.0.07.03.0000	ESTUDIO DE CUOTAS Y TARIFFAS	D	75,000.00	0.00	0.00	75,000.00
513.3.0.07.04.0000	SERVICIO DE ANALISIS DE LABORATORIO-SANEAMIENTO	D	0.00	1,372,882.00	0.00	1,372,882.00
513.4.0.00.00.0000	<b>Servicios Financieros, Bancarios y Comerciales</b>	D	8,771,812.85	2,198,856.63	6,888.95	10,970,855.17
513.4.0.01.00.0000	SERVICIOS FINANCIEROS Y BANCARIOS	D	2,584,584.06	2,198,856.63	0.00	4,783,440.69
513.4.0.01.01.0000	COMISION BANCARIA	D	271,713.88	28,678.11	0.00	300,391.99
513.4.0.01.02.0000	COMISIONES VARIAS	D	9,256.50	1,597.18	0.00	10,853.68
513.4.0.01.03.0000	ADMION COMISIONES FIDEICOMISO REALITO	D	165,308.63	1,453,362.11	0.00	1,618,670.74
513.4.0.01.06.0000	INTERESES LINEA DE CREDITO BANREGIO	D	684,007.83	22,823.81	0.00	706,831.64
513.4.0.01.07.0000	INTERESES PAGADOS TARJETAS DE CREDITO	D	53.08	0.00	0.00	53.08
513.4.0.01.08.0000	SEGURO DE BIENES PATRIMONIALES	D	1,454,324.27	0.00	0.00	1,454,324.27
513.4.0.01.08.0000	ADMION COMISIONES FIDEICOMISO MORRO	D	0.00	890,400.42	0.00	890,400.42
513.4.0.02.00.0000	SERVICIOS DE RECAUDACION, TRASLADO Y CUSTODIA DE V	D	1,012,933.52	0.00	5,966.95	1,018,900.47
513.4.0.02.01.0000	TRASLADO DE VALORES	D	1,012,933.52	0.00	5,966.95	1,018,900.47
513.4.0.03.00.0000	SERVICIOS FINANCIEROS, BANCARIOS Y COMERCIALES INT	D	173,915.25	0.00	0.00	173,915.25



**ORGANISMO INTERMUNICIPAL METROPOLITANO DE AGUA POTABLE, ALCANTARILLADO, SANEAMIENTO Y SERVICIOS CONEXOS DE LOS MUNICIPIOS DE CERRO DE SAN PEDRO, SAN LUIS POTOSÍ Y SOLEDAD DE GRACIANO SÁNCHEZ**



**BALANZA DE COMPROBACIÓN  
AL 31 DE DICIEMBRE DEL 2015**

Cuenta		Nat.	Saldo Inicial	Debe	Heber	Saldo Final
513.4.0.03.01.0000	PERDIDA POR ACTUALIZACIÓN DE LÍNEAS	D	173,918.25	0.00	0.00	173,918.25
513.5.0.00.00.0000	Servicios de Instalación, Reparación, Mantenimiento y Conser	D	5,527,824.19	753,213.99	0.00	6,281,038.18
513.5.0.01.05.0000	CONSERVACIÓN Y MANTENIMIENTO MENOR DE INMUEBLES	D	1,124,208.89	276,782.31	0.00	1,400,991.20
513.5.0.01.02.0000	MEJORAS A LOCALES ARRENDADOS	D	204,038.75	0.00	0.00	204,038.75
513.5.0.01.03.0000	ACONDICIONAMIENTO DE CÁBETAS	D	3,134.48	0.00	0.00	3,134.48
513.5.0.01.04.0000	CONSERVACION Y MANTTO MENOR DE INMUEBLES	D	917,035.33	276,782.31	0.00	1,193,797.64
513.5.0.02.00.0000	INSTALACIÓN, REPARACIÓN Y MANTENIMIENTO DE MORFIA	D	12,381.00	1,440.00	0.00	13,801.00
513.5.0.02.01.0000	EQUIPO DE OFICINA	D	12,381.00	1,440.00	0.00	13,801.00
513.5.0.03.00.0000	INSTALACIÓN, REPARACIÓN Y MANTENIMIENTO DE EQUIPO	D	168,584.71	15,576.89	0.00	184,161.60
513.5.0.03.01.0000	EQUIPO DE COMPUTO	D	15,142.71	350.88	0.00	15,493.40
513.5.0.03.02.0000	EQUIPO DE RADIOCOMUNICACIÓN	D	163,442.00	16,226.00	0.00	179,668.00
513.5.0.05.00.0000	REPARACIÓN Y MANTENIMIENTO DE EQUIPO DE TRANSPORTE	D	3,025,883.89	377,940.99	0.00	3,403,824.88
513.5.0.05.01.0000	EQUIPO DE TRANSPORTE	D	3,025,883.89	377,940.99	0.00	3,403,824.88
513.5.0.07.00.0000	INSTALACIÓN, REPARACIÓN Y MANTENIMIENTO DE MAQUINA	D	784,110.13	81,500.00	0.00	865,610.13
513.5.0.07.01.0000	MAQUINARIA Y EQUIPO	D	784,110.13	81,500.00	0.00	865,610.13
513.5.0.08.00.0000	SERVICIOS DE LIMPIEZA Y MANEJO DE DESECHOS	D	410,485.75	0.00	0.00	410,485.75
513.5.0.08.01.0000	SERVICIO DE LIMPIEZA	D	410,485.75	0.00	0.00	410,485.75
513.5.0.09.00.0000	SERVICIOS DE JARDINERÍA Y FUMIGACIÓN	D	2,080.35	0.00	0.00	2,080.35
513.6.0.00.00.0000	Servicios de Comunicación Social y Publicidad	D	2,870,433.53	382,637.73	0.00	3,253,071.26
513.6.0.01.00.0000	PUBLICACIONES	D	412,483.99	34,000.00	0.00	446,483.99
513.6.0.03.08.0000	SERVICIOS DE IMPRESIÓN Y REPRODUCCIÓN	D	240,188.75	0.00	0.00	240,188.75
513.6.0.04.00.0000	CULTURA DEL AGUA	D	2,105,354.73	327,698.80	0.00	2,433,053.53
513.6.0.04.01.0000	PUBLICIDAD EN RADIO	D	272,000.00	0.00	0.00	272,000.00
513.6.0.04.03.0000	PUBLICIDAD EN REVISTAS	D	49,440.00	0.00	0.00	49,440.00
513.6.0.04.04.0000	PUBLICIDAD EN TELEVISIÓN	D	100,137.82	0.00	0.00	100,137.82
513.6.0.04.05.0000	FOLLETOS Y MANTAS ( SERVICIOS IMPRESOS )	D	167,184.35	0.00	0.00	167,184.35
513.6.0.04.08.0000	PROGRAMA CULTURA DEL AGUA	D	20,887.50	0.00	0.00	20,887.50
513.6.0.04.07.0000	MONITOREO DE MEDIOS IMPRESOS	D	330,000.01	60,000.00	0.00	390,000.01
513.6.0.04.09.0000	PUBLICIDAD ELECTRONICA	D	1,014,238.86	207,398.80	0.00	1,221,637.66
513.6.0.04.09.0000	DISEÑO Y DESARROLLO DE CAMPAÑAS	D	151,475.00	60,000.00	0.00	211,475.00
513.6.0.06.00.0000	SERVICIOS DE CREATIVIDAD, PREPRODUCCIÓN Y PRODUCC	D	8,000.00	0.00	0.00	8,000.00
513.6.0.07.00.0000	SERVICIOS DE REVELADO DE FOTOGRAFÍAS	D	167.50	0.00	0.00	167.50
513.6.0.09.00.0000	SERVICIO DE CREACIÓN Y DIFUSIÓN DE CONTENIDO EXCLU	D	34,482.76	0.00	0.00	34,482.76
513.6.0.10.00.0000	OTROS SERVICIOS DE INFORMACIÓN	D	88,735.60	837.83	0.00	70,573.73
513.6.0.10.01.0000	CUOTAS Y SUSCRIPCIONES	D	98,738.80	837.83	0.00	70,873.73
513.7.0.00.00.0000	Servicios de Traslado y Viáticos	D	302,253.77	3,190.47	28.01	305,418.23
513.7.0.01.00.0000	PASAJES AÉREOS	D	81,877.28	0.00	0.00	81,877.28
513.7.0.02.00.0000	PASAJES TERRESTRES	D	39,637.34	1,088.98	0.00	40,708.30
513.7.0.05.00.0000	VIÁTICOS EN EL PAÍS	D	136,544.48	853.01	28.01	137,371.49
513.7.0.05.01.0000	VIÁTICOS EN EL PAIS	D	136,544.48	853.01	28.01	137,371.49
513.7.0.09.00.0000	OTROS SERVICIOS DE TRASLADO Y HOSPEDAJE	D	34,394.85	1,288.50	0.00	35,683.35
513.7.0.09.04.0000	PENSIONES, ESTACIONAMIENTOS, TRASLADOS	D	34,394.85	1,288.50	0.00	35,683.35
513.8.0.00.00.0000	Servicios Especiales	D	288,363.89	148,281.70	178.55	444,488.04
513.8.0.01.00.0000	GASTOS DE CEREMONIAL	D	222,494.32	113,686.15	0.00	336,180.47
513.8.0.01.01.0000	ACTOS Y CEREMONIAS OFICIALES	D	178,412.36	13,373.79	0.00	191,786.15
513.8.0.01.02.0000	EVENTOS DE FIN DE AÑO	D	1,781.88	100,292.38	0.00	102,074.26
513.8.0.01.03.0000	EVENTOS SINDICATO	D	48,220.00	0.00	0.00	48,220.00
513.8.0.03.00.0000	CONGRESOS Y CONVENCIONES	D	0.00	32,600.00	0.00	32,600.00
513.8.0.04.00.0000	GASTOS DE LA MUSEOGRAFIA	D	400.00	0.00	0.00	400.00
513.8.0.05.00.0000	GASTOS DE REPRESENTACIÓN	D	73,489.57	2,025.55	178.55	75,308.57
513.8.0.05.01.0000	GASTOS DE REPRESENTACIÓN	D	73,489.57	2,025.55	178.55	75,308.57
513.9.0.00.00.0000	Otros Servicios Generales	D	202,378,948.50	20,088,045.23	207,104.00	222,257,887.73
513.9.0.02.00.0000	IMPUESTOS Y DERECHOS	D	44,083,072.91	3,485,822.23	2,884.00	47,489,511.14
513.9.0.02.01.0000	IMPUESTOS Y DERECHOS	D	43,870,206.91	3,455,823.23	2,888.00	47,323,384.14
513.9.0.02.01.0001	LICENCIAS Y PERMISOS	D	2,883.08	0.00	2,888.00	288.00
513.9.0.02.01.0002	DERECHOS DE EXTRACCION C.N.A.	D	34,774,940.41	3,287,702.88	0.00	38,062,643.27
513.9.0.02.01.0003	DERECHOS DE DESCARGAS RESIDUALES	D	5,721,187.71	160,188.57	0.00	5,881,383.08
513.9.0.02.01.0004	OTROS IMPUESTOS Y DERECHOS	D	371,114.79	7,936.00	0.00	379,049.79
513.9.0.02.02.0000	TENENCIAS Y CANJE DE PLACAS DE VEHICULOS OFICIALES	D	182,887.00	4,588.00	318.00	187,147.00
513.9.0.02.02.0001	TENENCIAS Y PLACAS	D	182,887.00	4,588.00	318.00	187,147.00
513.9.0.05.00.0000	PENAS, MULTAS, ACCESORIOS Y ACTUALIZACIONES	D	8,437,782.10	0.00	0.00	8,437,782.10
513.9.0.05.01.0000	MULTAS E INFRACCIONES	D	373,532.00	0.00	0.00	373,532.00
513.9.0.05.02.0000	RECARGOS C.N.A.	D	1,785,220.00	0.00	0.00	1,785,220.00



ORGANISMO INTERMUNICIPAL METROPOLITANO DE AGUA POTABLE, ALCANTARILLADO, SANEAMIENTO Y SERVICIOS CONEXOS DE LOS MUNICIPIOS DE CERRO DE SAN PEDRO, SAN LUIS POTOSÍ Y SOLEDAD DE GRACIANO SÁNCHEZ



BALANZA DE COMPROBACIÓN

AL 31 DE DICIEMBRE DEL 2015

Cuenta		Nat.	Saldo Inicial	Debe	Haber	Saldo Final
513.9.0.05.03.0000	ACTUALIZACIONES C.N.A.	D	372,977.00	0.00	0.00	372,977.00
513.9.0.05.06.0000	REINTEGRO APAJU (PENALIZACION)	D	3,828,033.10	0.00	0.00	3,828,033.10
513.9.0.07.00.0000	IMPUESTO SOBRE NOMINA	D	2,773,957.83	463,173.37	0.00	3,237,131.00
513.9.0.07.01.0000	2.5% EROGACIONES POR REMUNERACION AL TRABAJO PERSO	D	2,773,957.83	463,173.37	0.00	3,237,131.00
513.9.0.08.00.0000	OTROS SERVICIOS GENERALES	D	149,132,153.86	16,184,448.83	204,120.00	165,092,483.49
513.9.0.08.01.0000	CONSERVACION Y MANTENIMIENTO AGUA POTABLE	D	80,029,546.70	8,848,205.19	204,120.00	89,674,230.89
513.9.0.08.01.0001	SERVICIO Y SUMINISTRO DE AGUA	D	4,246,836.83	519,631.84	0.00	4,766,470.87
513.9.0.08.01.0002	MANTENIMIENTO A PLANTA POTABILIZADORA	D	338.92	0.00	0.00	338.92
513.9.0.08.01.0003	REPARACION Y MANTENIMIENTO A LA RED DE AGUA	D	102,561.69	1,773.21	0.00	104,334.90
513.9.0.08.01.0005	MANTENIMIENTO ELECTRICO	D	729,104.61	43,253.56	0.00	772,358.07
513.9.0.08.01.0006	MANTENIMIENTO A BOMBEO	D	57,835.49	4,468.00	0.00	62,401.49
513.9.0.08.01.0010	REPARTO GRATUITO DE AGUA	D	5,099,275.35	1,215,000.00	204,120.00	10,109,755.35
513.9.0.08.01.0012	MANIOBRAS PARA REPARACION DE BOMBAS	D	633,274.77	13,000.00	0.00	646,274.77
513.9.0.08.01.0019	SUMINISTRO E INSTALACION DE MICROMEDIDOR	D	2,078,413.74	0.00	0.00	2,078,413.74
513.9.0.08.01.0020	SUSTITUCION DE TOMAS DOMICILIARIAS	D	174,095.83	0.00	0.00	174,095.83
513.9.0.08.01.0021	CONSTRUCCION DE LINEAS DE REFORZAMIENTO	D	748,119.79	0.00	0.00	748,119.79
513.9.0.08.01.0022	SUSTITUCION DE REDES DE DRENAJE	D	25,828.27	0.00	0.00	25,828.27
513.9.0.08.01.0023	REHABILITACION Y ADECUACION DE POZOS Y ESTACIONES	D	22,137.08	0.00	0.00	22,137.08
513.9.0.08.01.0024	MANTENIMIENTO A TANQUES ELEVADOS Y CISTERNAS	D	30,327.00	0.00	0.00	30,327.00
513.9.0.08.01.0025	T2 GASTOS DE OPERACION FUNCIONAMIENTO DEL SISTEMA ACUEDUCTO (REALITO)	D	22,803,846.94	2,862,423.34	0.00	25,666,270.28
513.9.0.08.01.0026	T3 VOLUMEN DE AGUA EN BLOQUE (REALITO)	D	39,283,512.32	4,488,297.24	0.00	43,771,809.56
513.9.0.08.02.0000	CONSERVACION Y MANTENIMIENTO DE ALCANTARILLADO	D	86,102,808.16	7,315,844.44	0.00	93,418,652.60
513.9.0.08.02.0001	MANTENIMIENTO A LA RED DE DRENAJE	D	2,061,365.76	0.00	0.00	2,061,365.76
513.9.0.08.02.0002	TRATAMIENTO (SANEAMIENTO CEA)	D	87,041,222.40	7,207,844.44	0.00	94,249,066.84
513.9.0.08.02.0003	CORTES DE DRENAJE	D	0.00	108,100.00	0.00	108,100.00
524.0.0.00.00.0000	Ayudas Sociales	D	42,748,809.80	3,684,682.53	2.94	46,313,289.39
524.1.0.00.00.0000	Ayudas Sociales a Personas	D	42,748,809.80	3,684,682.53	2.94	46,313,289.39
524.1.0.01.00.0000	AYUDAS SOCIALES A PERSONAS	D	29,790,832.12	2,903,481.81	0.00	32,694,313.93
524.1.0.02.00.0000	OTRAS AYUDAS	D	12,957,777.68	681,200.72	2.94	13,618,975.48
528.0.0.00.00.0000	Donativo	D	243,900.00	24,390.00	0.00	268,290.00
528.1.0.00.00.0000	Donativos a Instituciones sin Fines de Lucro	D	243,900.00	24,390.00	0.00	268,290.00
551.0.0.00.00.0000	Estimaciones, Depreciaciones, Deterioros, Obsolescencia y Am	D	52,675,488.56	5,099,188.41	1,187.39	57,771,807.60
551.3.0.00.00.0000	Depreciación de Bienes Inmuebles	D	9,697,812.80	905,297.24	0.00	10,602,910.04
551.3.9.00.00.0000	Depreciación de Otros Bienes Inmuebles	D	9,697,812.80	905,297.24	0.00	10,602,910.04
551.3.9.01.00.0000	CONSTRUCCION DE OBRAS PARA ABASTECIMIENTO DE AGUA	D	1,748,900.01	156,990.91	0.00	1,907,890.92
551.3.9.02.00.0000	POZOS Y BOMBEO (ADAPTACIONES Y MEJORAS)	D	7,960,807.13	741,244.93	0.00	8,702,052.06
551.3.9.03.00.0000	CONTROL DE INUNDACIONES (REJILLAS PLUVIALES)	D	67,905.86	5,081.40	0.00	72,987.06
551.4.0.00.00.0000	Depreciación de Infraestructura	D	38,158,898.23	3,380,944.82	0.00	41,539,843.05
551.4.8.00.00.0000	Depreciación de Infraestructura de Agua Potable, Saneamiento	D	38,158,898.23	3,380,944.82	0.00	41,539,843.05
551.4.8.01.00.0000	OBRAS EN OPERACION	D	28,021,250.97	2,382,817.83	0.00	30,404,068.80
551.4.8.02.00.0000	INFRAESTRUCTURA DONADA POR FRACCIONADORES	D	10,137,556.26	998,128.99	0.00	11,135,685.25
551.5.0.00.00.0000	Depreciación de Bienes Muebles	D	5,655,812.81	575,638.47	1,187.39	6,232,638.67
551.5.1.00.00.0000	Depreciación de Mobiliario y Equipo de Administración	D	849,892.90	69,371.81	215.52	919,148.19
551.5.1.01.00.0000	MUEBLES DE OFICINA Y ESTANTERIA	D	411,824.67	58,637.04	215.52	470,248.19
551.5.1.02.00.0000	EQUIPO DE COMPUTO Y TECNOLOGIAS DE LA INFORMACION	D	438,166.23	30,734.77	0.00	468,903.00
551.5.3.00.00.0000	Depreciación de Equipo e Instrumental Médico y de Laboratorio	D	6,069.05	527.82	0.00	6,596.87
551.5.3.01.00.0000	INSTRUMENTAL MEDICO Y DE LABORATORIO	D	6,069.05	527.82	0.00	6,596.87
551.5.4.00.00.0000	Depreciación de Equipo de Transporte	D	1,181,721.91	168,668.51	951.87	1,347,436.55
551.5.4.01.00.0000	AUTOMOVILES Y EQUIPO TERRESTRE	D	1,181,721.91	168,668.51	951.87	1,347,436.55
551.5.6.00.00.0000	Depreciación de Máquinas, Otros Equipos y Herramientas	D	3,618,028.79	339,070.33	0.00	4,157,099.08
551.5.6.01.00.0000	MAQUINA Y EQUIPO DE CONSTRUCCION	D	1,693,764.13	150,398.76	0.00	1,844,160.89
551.5.6.02.00.0000	EQUIPO DE COMUNICACION Y TELECOMUNICACION	D	87,871.62	4,208.35	0.00	92,080.00
551.5.6.03.00.0000	HERRAMIENTAS Y MAQUINAS-HERRAMIENTA	D	51,225.48	4,800.51	0.00	56,026.00
551.5.6.04.00.0000	OTROS EQUIPOS	D	2,005,067.52	177,662.71	0.00	2,182,730.23
551.5.6.04.01.0000	EQUIPO DE CLORACION	D	79,780.98	17,409.95	0.00	97,190.93
551.5.6.04.02.0000	MEDIDORES	D	1,823,286.54	159,950.89	0.00	1,983,237.43
551.5.6.04.03.0000	EQUIPO DE PROCESO	D	2,018.68	504.17	0.00	2,522.85
551.7.0.00.00.0000	Amortización de Activos Intangibles	D	942,447.45	87,434.71	0.00	1,029,882.16
551.7.1.00.00.0000	Amortización de Software	D	922,504.48	85,821.66	0.00	1,008,126.16
551.7.4.00.00.0000	Amortización de Licencias	D	19,943.00	1,613.05	0.00	21,556.05
551.7.9.00.00.0000	Amortización de Otros Intangibles	D	-0.03	0.03	0.00	0.00
551.7.9.01.00.0000	AMORTIZACION SEGUROS Y FIANZAS	D	-0.03	0.03	0.00	0.00
551.8.0.00.00.0000	DISMINUCION DE BIENES POR PERDIDA, OBSOLESCENCIA Y DETERIORO	D	18,807.49	149,870.17	0.00	168,062.68

**ORGANISMO INTERMUNICIPAL METROPOLITANO DE AGUA POTABLE, ALCANTARILLADO, SANEAMIENTO Y SERVICIOS CONEXOS DE LOS MUNICIPIOS DE CERRO DE SAN PEDRO, SAN LUIS POTOSÍ Y SOLEDAD DE GRACIANO SÁNCHEZ**



**BALANZA DE COMPROBACIÓN  
AL 31 DE DICIEMBRE DEL 2015**

Cuenta		Nat.	Saldo Inicial	Debe	Haber	Saldo Final
551.8.0.01.00.0000	DISMINUCIÓN DE BIENES POR PERDIDA, OBSOLESCENCIA Y DETERIORO	D	18,807.48	148,870.57	0.00	168,077.86
559.0.0.00.00.0000	Otros Gastos	D	62,489.26	63.42	82.52	62,470.16
559.9.0.00.00.0000	Otros Gastos Varios	D	62,489.26	63.42	82.52	62,470.16
559.9.0.05.00.0000	INDEMNIZACIÓN DAÑO PATRIMONIAL	D	21,846.00	0.00	0.00	21,846.00
559.9.0.06.00.0000	DIFERENCIAS POR REDONDEO	D	123.36	4.74	3.05	130.94
559.9.0.07.00.0000	SERVICIO DE GRUA	D	38,400.00	0.00	0.00	38,400.00
559.9.0.10.00.0000	OTROS GASTOS VARIOS	D	2,114.00	68.98	79.46	2,093.22
741.0.0.00.00.0000	Demandas Judicial en Proceso de Resolución	D	2,762,857.30	720,875.74	0.00	3,483,733.04
742.0.0.00.00.0000	Resolución de Demandas en Proceso Judicial	D	2,762,857.30	0.00	720,875.74	-3,483,733.04
771.0.0.00.00.0000	DERECHOS DE DESCARGA (ADHESION A DECRETO)	D	1,214,381,462.89	0.00	0.00	1,214,381,462.89
778.0.0.00.00.0000	DERECHOS DE DESCARGA (ADHESION A DECRETO)	A	1,214,381,462.89	0.00	0.00	1,214,381,462.89
611.0.0.00.00.0000	Ley de Ingresos Estimada	D	1,089,016,000.00	0.00	0.00	1,089,016,000.00
612.0.0.00.00.0000	Ley de Ingresos por Ejecutar	A	167,488,898.28	73,014,088.82	-94,472,807.46	0.00
613.0.0.00.00.0000	Modificaciones a la Ley de Ingresos Estimada	D	-147,096,000.00	1,859,345.66	96,332,153.12	-241,567,807.46
614.0.0.00.00.0000	Ley de Ingresos Devengada	A	218,536,061.23	70,426,688.40	78,014,088.82	221,123,461.65
615.0.0.00.00.0000	Ley de Ingresos Recaudada	A	555,898,042.49	0.00	70,426,688.40	626,324,730.89
621.0.0.00.00.0000	Presupuesto de Egresos Aprobado	A	1,089,016,000.00	0.00	0.00	1,089,016,000.00
622.0.0.00.00.0000	Presupuesto de Egresos por Ejercer	D	138,720,257.18	-94,472,807.46	14,871,876.70	29,375,573.02
623.0.0.00.00.0000	Modificaciones al Presupuesto de Egresos Aprobado	A	-147,096,000.00	205,350,307.71	110,907,500.25	-241,567,807.46
624.0.0.00.00.0000	Presupuesto de Egresos Comprometido	D	65,578,706.63	14,871,876.70	66,050,489.07	14,400,093.26
625.0.0.00.00.0000	Presupuesto de Egresos Devengado	D	167,436,572.77	66,050,489.07	68,307,583.24	171,179,608.66
626.0.0.00.00.0000	Presupuesto de Egresos Ejercido	D	0.02	62,307,553.24	62,307,553.19	0.07
627.0.0.00.00.0000	Presupuesto de Egresos Pagado	D	570,185,464.40	62,357,882.19	0.00	632,483,017.59

**SUMAS**

**Saldo Cuentas Deudoras**  
**Saldo Cuentas Acreedoras**

0.00    4,155,708,798.00    4,155,708,798.00    0.00

8,066,236,145.30    5,937,855,709.88  
6,066,236,145.30    5,937,855,709.88

"Bajo Protesta de decir verdad declaramos que los Estados Financieros y sus notas, son razonablemente correctos y son responsabilidad del emisor"

\_\_\_\_\_  
**C. P.C. Francisco Gomez Mercado**  
Encargado del Despacho de las Direcciones de Administración y Finanzas

\_\_\_\_\_  
**Ing. Ricardo Fermin Purata Espinoza**  
Director General

000284



Organismo Intermunicipal Metropolitano de Agua Potable, Alcantarillado, Saneamiento y Servicios Conexos de los Municipios de Cerro de San Pedro, San Luis Potosí y Soledad de Graciano Sánchez.

(INTERAPAS)

Estado Analítico de la Deuda y Otros Pasivos  
Del 01 de Enero al 31 de Diciembre de 2015

<b>DEUDA PÚBLICA</b>				
<b>Deuda</b>				
A.- Realito	Nacional	Banorte	0	0
B.- Programa de Mejora Integral (MIG)	Nacional	Banorte	0	0
C.- Morro	Nacional	Banorte	0	0
<b>Otros Pasivos (Circulante) (D)</b>			253,021,088.38	294,991,049.99

Nota: (A)

El INTERAPAS tiene un monto contratado con BANORTE, por un importe de \$ 47,463,889.99 de una línea de crédito en cuenta corriente contingente e irrevocable para el pago de la contraprestación del acuerdo DEL REALITO, en caso de que INTERAPAS no pueda pagar. Hasta la fecha no se ha ejercido ningún monto sobre dicha línea de crédito al cierre de este Período. Pagando el Organismo por mantener esta línea de crédito una comisión anual por un importe de \$ 1,688,352.97

Nota: (B)

El INTERAPAS tiene un monto contratado con BANORTE, por un importe de 42,133,251.00 de una línea de crédito en cuenta corriente contingente e irrevocable para el pago de la contraprestación del acuerdo al programa de mejora Integral (MIG) en caso de que el INTERAPAS no pueda pagar. Hasta la fecha no se ha ejercido ningún monto sobre dicha línea de crédito al cierre de este Período.

Nota: (C)

El INTERAPAS tiene un monto contratado con BANORTE, por un importe de \$ 10,219,144.00 de una línea de crédito en cuenta corriente contingente e irrevocable para el pago de la contraprestación del acuerdo EL MORRO en caso de que el INTERAPAS no pueda pagar. Hasta la fecha no se ha ejercido ningún monto sobre dicha línea de crédito al cierre de este Período. Pagando el Organismo por mantener esta línea de crédito una comisión anual por:  
Ejercicio 2014 \$ 400,432.25  
Ejercicio 2015 \$ 400,432.25

Nota: (D)

En este periodo se realizó el último pago a capital del préstamo por \$ 4,282,142.00 (Cuatro millones doscientos ochenta y dos mil ciento cuarenta y dos pesos 00/100 M.N.) celebrado con Banco Regional de Monterrey, S.A. y pago de intereses de \$ 22,823.81 (Veintidos mil ochocientos veintitres pesos 81/100 M.N.), finiquitando el total de la deuda del ejercicio.

"Bajo Protesta de decir verdad declaramos que los Estados Financieros y sus notas, son razonablemente correctos y son responsabilidad del emisor"

C.P.C. Francisco Gómez Mercado  
Encargado del Despacho de las Direcciones de  
Administración y Finanzas

Ing. Ricardo Fermín Purata Espinoza  
Director General



ORGANISMO INTERMUNICIPAL METROPOLITANO DE AGUA POTABLE,  
ALCANTARILLADO, SANEAMIENTO Y SERVICIOS CONEXOS DE LOS MUNICIPIOS DE  
CERRO DE SAN PEDRO, SAN LUIS POTOSÍ Y SOLEDAD DE GRACIANO SÁNCHEZ

**Endeudamiento Neto**  
**Del 1 de enero al 31 de diciembre de 2015**

<b>Créditos Bancarios</b>			
Banco Regional de Monterrey S.A. / Flujo de Efectivo	\$ 20,000,000.00	\$ 20,000,000.00	\$ -
<b>Total Créditos Bancarios</b>	<b>\$ 20,000,000.00</b>	<b>\$ 20,000,000.00</b>	<b>\$ -</b>
<b>Otros Instrumentos de Deuda</b>			
<b>Total Otros Instrumentos de Deuda</b>	<b>\$ -</b>	<b>\$ -</b>	<b>\$ -</b>
<b>Total</b>	<b>\$ 20,000,000.00</b>	<b>\$ 20,000,000.00</b>	<b>\$ -</b>

"Bajo Protesta de decir verdad declaramos que los Estados Financieros y sus notas, son razonablemente correctos y son responsabilidad del emisor"

C. P.C. Francisco Gomez Mercado  
Encargado del Despacho de las Direcciones de  
Administración y Finanzas

Ing. Ricardo Fermín Bujala Espinoza  
Director General



ORGANISMO INTERMUNICIPAL METROPOLITANO DE AGUA POTABLE,  
ALCANTARILLADO, SANEAMIENTO Y SERVICIOS CONEXOS DE LOS  
MUNICIPIOS DE CERRO DE SAN PEDRO, SAN LUIS POTOSÍ Y SOLEDAD  
DE GRACIANO SÁNCHEZ

Intereses de la Deuda  
Del 1 de enero al 31 de diciembre de 2015

Créditos Bancarios			
Banco Regional de Monterrey S.A. / Flujo de Efectivo	\$	706,831.64	\$ 706,831.64
<b>Total Créditos Bancarios</b>	<b>\$</b>	<b>706,831.64</b>	<b>\$ 706,831.64</b>
Otros Instrumentos de Deuda			
<b>Total Otros Instrumentos de Deuda</b>	<b>\$</b>	<b>-</b>	<b>\$ -</b>
<b>Total</b>	<b>\$</b>	<b>706,831.64</b>	<b>\$ 706,831.64</b>

"Bajo Protesta de decir verdad declaramos que los Estados Financieros y sus notas, son razonablemente correctos y son responsabilidad del emisor"

  
C. P.C. Francisco Gomez Mercado  
Encargado del Despacho de las  
Direcciones de Administración y  
Finanzas

  
Ing. Ricardo Fermin Purata Espinoza  
Director General

000007

**PROYECTO DE PRESUPUESTO DE EGRESOS 2015**

**Organismo Operador Intermunicipal Metropolitano de Agua Potable, Alcantarillado, Saneamiento y Servicios Conexos de los Municipios de Cerro de San Pedro, San Luis Potosí y Soledad de Graciano Sánchez INTERAPAS**

**FICHA TÉCNICA**

**Alineación con el PND y sus Programas**

**Plan Nacional de Desarrollo**

Eje de política pública al que contribuye el Pp	Meta Nacional: México Próspero
Objetivo de eje de política pública al que contribuye el Pp	Objetivo Sectorial 3 del Programa de Medio Ambiente y Recursos Naturales (PROMARNAT): "Fortalecer la gestión integrada y sustentable del agua, garantizando su acceso a la población y a los ecosistemas". Objetivo 3 del Programa Nacional Hídrico (PNH): "Fortalecer el abastecimiento de agua y el acceso a los servicios de agua potable, alcantarillado y saneamiento".

**Matriz de Indicadores para Resultados**

**Programas**

Nombre del Programa	<b>PROGRAMA DE DEVOLUCIÓN DE DERECHOS (PRODDER) COMPONENTE: AGUA POTABLE</b>	Descripción del Programa (Descripción específica del problema que atiende a nivel Nacional, Estado o Municipio)	Asignación de recursos para acciones de mejoramiento de eficiencia y de infraestructura de agua potable, alcantarillado y tratamiento de aguas residuales de acuerdo a lo contenido en el artículo 231-A de la Ley Federal de Derechos.
Resultados esperados del Programa	Incrementar la cobertura y la eficiencia física y comercial en la prestación de los servicios de agua potable, alcantarillado y tratamiento de aguas residuales, a través del mejoramiento de la infraestructura de agua potable.		
Objetivo del Programa	Invertir en obras y acciones de mejoramiento de la eficiencia y de infraestructura de agua potable y tratamiento de aguas residuales, de los recursos que el Organismo Operador pague por derechos federales de explotación, aprovechamiento o uso de aguas nacionales.		
Nivel de marginación atendido	Baja		

Marque el nivel del objetivo en la Matriz de Marco Lógico	Fin	Propósito	Componente	Actividad
Resultado directo a ser logrado en la población o área de enfoque como consecuencia de la utilización de los componentes (bienes y/o servicios) producidos o entregados por el programa (PRODDER)				

**Indicador**

Nombre del indicador	Recursos Gestionados y aplicados en obras y acciones de mejoramiento de infraestructura de agua potable			
Tipo de indicador para resultados:	Estratégico		De Gestión	
Dimensión del Indicador:	Eficiencia	Eficacia	Calidad	Economía
Numerador del indicador	Recursos aplicados		Dato 1	\$14,043,741
Denominador del indicador	Recursos gestionados y presupuestados		Dato 2	\$32,650,000
Resultado del indicador	43.0%	Frecuencia de la Medición		ANUAL
Localidades atendidas:	2 (DOS)		Total de beneficiarios (Hab):	258,000
Localidades atendidas: Soledad de Graciano Sánchez y San Luis Potosí				

**Contacto Indicador**

Nombre	EDUARDO	Apellido:	Paterno	SANCHEZ	Materno	LUNA
Area	PLANEACION Y CONSTRUCCION		Puesto	DIRECTOR		
Correo electrónico	interapas_construccion_esl@yahoo.com.mx					
Teléfono	Lada	444	Teléfono	1980523	Extensión	140
Teléfono celular	444-257-74-45					

**Determinación de metas**

Número de contratos para ejecutar obras y acciones Obras y acciones de agua potable							
Meta Anual	31	Planeada	22	Real	19	Alcance	60.4%

"Bajo Protesta de decir verdad declaramos que los Estados Financieros y sus notas, son razonablemente correctos y son responsabilidad del emisor"

C. P. C. Francisco Gómez Mercado  
Encargado del Despacho de las Direcciones de  
Administración y Finanzas

Ing. Ricardo Ferrnín Balleza Espinoza  
Director General

000288

**PROYECTO DE PRESUPUESTO DE EGRESOS 2015**  
**Organismo Operador Intermunicipal Metropolitano de Agua Potable, Alcantarillado, Saneamiento y Servicios Conexos de los**  
**Municipios de Cerro de San Pedro, San Luis Potosí y Soledad de Graciano Sánchez INTERAPAS**  
**FICHA TECNICA**

Plan Nacional de Desarrollo	
Eje de política pública al que contribuye el Pp	Meta Nacional: México Próspero
Objetivo de eje de política pública al que contribuye el Pp	Objetivo Sectorial 3 del Programa de Medio Ambiente y Recursos Naturales (PROMARNAT): "Fortalecer la gestión integrada y sustentable del agua, garantizando su acceso a la población y a los ecosistemas". Objetivo 3 del Programa Nacional Hídrico (PNH): "Fortalecer el abastecimiento de agua y el acceso a los servicios de agua potable, alcantarillado y saneamiento".

**Matriz de Indicadores para Resultados**

Programas			
Nombre del Programa	PROGRAMA DE DEVOLUCIÓN DE DERECHOS (PRODDER) COMPONENTE: ALCANTARILLADO Y TRATAMIENTO DE AGUAS RESIDUALES	Descripción del Programa (Descripción específica del problema que atiende a nivel Nacional, Estado o Municipio)	Asignación de recursos para acciones de mejoramiento de eficiencia y de infraestructura de agua potable, alcantarillado y tratamiento de aguas residuales de acuerdo a lo contenido en el artículo 231-A de la Ley Federal de Derechos.
Resultados esperados del Programa	Incrementar la cobertura y la eficiencia física y comercial en la prestación de los servicios de agua potable, alcantarillado y tratamiento de aguas residuales, a través del mejoramiento de la infraestructura de alcantarillado y tratamiento de aguas residuales.		
Objetivo del Programa	Invertir en obras y acciones de mejoramiento de la eficiencia y de infraestructura de agua potable y tratamiento de aguas residuales, de los recursos que el Organismo Operador pague por derechos federales de explotación, aprovechamiento o uso de aguas nacionales.		
Nivel de marginación atendido	Baja		

Marque el nivel del objetivo en la Matriz de Marco Lógico	Fin	Propósito	Componente	Actividad
Resultado directo a ser logrado en la población o área de enfoque como consecuencia de la utilización de los componentes (bienes y/o servicios) producidos o entregados por el programa (PRODDER)				

Indicador				
Datos de identificación del indicador				
Nombre del indicador	Recursos Gestionados y aplicados en obras y acciones de mejoramiento de infraestructura de alcantarillado y tratamiento de aguas residuales.			
Tipo de indicador para resultados:	Estratégico		De Gestión	
Dimensión del indicador:	Eficiencia	Eficacia	Calidad	Economía
Numerador del indicador	Recursos aplicados		Dato 1	\$36,688,889
Denominador del indicador	Recursos gestionados y presupuestados		Dato 2	\$83,486,000
Resultado del indicador	43.9%		Frecuencia de la Medición:	ANUAL
Localidades atendidas:	2 (DOS)		Total de beneficiarios (Hab):	60,000
Localidades atendidas: Soledad de Graciano Sánchez y San Luis Potosí				

Contacto Indicador						
Nombre	EDUARDO	Apellido: Paterno	SANCHEZ	Materno	LUNA	
Area	PLANEACION Y CONSTRUCCION		Puesto	DIRECTOR		
Correo electrónico	interapas_construccion_esl@yahoo.com.mx					
Teléfono	Lada	444	Teléfono	1980523	Extensión	140
Teléfono celular	444-257-74-45					

Determinación de metas							
Número de contratos para ejecutar obras y acciones de alcantarillado y tratamiento de aguas residuales							
Meta Anual	44	Planeada	31	Real	26	Alcance	83.9%

**"Bajo Protesta de decir verdad declaramos que los Estados Financieros y sus notas, son razonablemente correctos y son responsabilidad del emisor"**

C. P. C. Francisco Gomez Restrepo  
 Encargado del Despacho de las Direcciones de  
 Administración y Finanzas

Ing. Ricardo Fermín Pareda Espinoza  
 Director General

000289

**PROYECTO DE PRESUPUESTO DE EGRESOS 2015**

**Organismo Operador Intermunicipal Metropolitano de Agua Potable, Alcantarillado, Saneamiento y Servicios Conexas de los Municipios de Cerro de San Pedro, San Luis Potosí y Soledad de Graciano Sánchez INTERAPAS**

**FICHA TECNICA**

**Administración Estatal, Federal y sus Programas**

**Plan Nacional de Desarrollo**

Eje de política pública al que contribuye el Pp	Meta Nacional: México Próspero
Objetivo de eje de política pública al que contribuye el Pp	Objetivo Sectorial 3 del Programa de Medio Ambiente y Recursos Naturales (PROMARNAT): "Fortalecer la gestión integrada y sustentable del agua, garantizando su acceso a la población y a los ecosistemas". Objetivo 3 del Programa Nacional Hídrico (PNH): "Fortalecer el abastecimiento de agua y el acceso a los servicios de agua potable, alcantarillado y saneamiento".

**Programas**

Nombre del Programa	PROGRAMA DE MEJORAMIENTO DE EFICIENCIA DE ORGANISMOS OPERADORES (PROME)	Descripción del Programa <small>(Descripción específica del problema que atiende a nivel Nacional, Estado o Municipio)</small>	Mejorar el acceso y calidad de los servicios de agua potable, alcantarillado y saneamiento con el incremento de la eficiencia global de los organismos operadores del país, con recursos financiados parcialmente por el Banco Internacional de Reconstrucción (Banco Mundial)
Resultados esperados del Programa	Incremento de la eficiencia física y comercial del Organismo Operador		
Objetivo del Programa	Mejorar la calidad de los servicios de agua potable, alcantarillado y saneamiento, mediante el incremento de la eficiencia física, comercial y administrativa de los organismos operadores por medio de asistencia técnica y financiamiento.		
Nivel de marginación atendido	Baja		

Marque el nivel del objetivo en la Matriz de Marco Lógico	Fin	Propósito	Componente	Actividad
Son los bienes y/o servicios que produce o entrega el programa para cumplir con su propósito; establecidos como productos terminados o servicios proporcionados.				

**Indicador**

Nombre del indicador	Habitantes beneficiados			
Tipo de indicador para resultados:	Estratégico		De Gestión	
Dimensión del indicador:	Eficiencia	Eficacia	Calidad	Economía
Numerador del indicador	Habitantes que resultaron beneficiados		Dato 1	19,754
Denominador del indicador	Total de habitantes programados a beneficiar		Dato 2	21,550
Resultado del indicador	91.7%	Frecuencia de la Medición		ANUAL
Localidades atendidas:	1 (UNA)		Total de beneficiarios (Hab):	21,550
Localidades atendidas: Soledad de Graciano Sánchez				

Nombre	EDUARDO	Apellido: Paterno	SANCHEZ	Materno	LUNA
Area	PLANEACION Y CONSTRUCCION		Puesto	DIRECTOR	
Correo electrónico	interapas_construccion_esl@yahoo.com.mx				
Teléfono Lada	444	Teléfono	1980523	Extensión	140
Teléfono celular	444-257-74-45				

Número de contratos para ejecutar en obras y acciones							
Meta Anual	2	Planeada	2	Real	2	Alcance	100.0%

"Bajo Protesta de decir verdad declaramos que los Estados Financieros y sus notas, son razonablemente correctos y son responsabilidad del emisor"

C. P.G. Francisco Gomez Mercado  
Encargado del Despacho de las Direcciones de  
Administración y Finanzas

Ing Ricardo Plummer Purata Espinoza  
Director General

000290



**PROYECTO DE PRESUPUESTO DE EGRESOS 2015**  
**Organismo Operador Intermunicipal Metropolitano de Agua Potable, Alcantarillado, Saneamiento y Servicios Conexos de los Municipios**  
**de Cerro de San Pedro, San Luis Potosí y Soledad de Graclano Sánchez INTERAPAS**  
**FICHA TECNICA**

**Plan Nacional de Desarrollo**

Eje de política pública al que contribuye el Pp	Meta Nacional: México Próspero
Objetivo de eje de política pública al que contribuye el Pp	Objetivo Sectorial 3 del Programa de Medio Ambiente y Recursos Naturales (PROMARNAT): "Fortalecer la gestión integrada y sustentable del agua, garantizando su acceso a la población y a los ecosistemas". Objetivo 3 del Programa Nacional Hídrico (PNH): "Fortalecer el abastecimiento de agua y el acceso a los servicios de agua potable, alcantarillado y saneamiento".

**Matriz de Indicadores para Resultados**

**Programas**

Nombre del Programa	PROGRAMA DE AGUA POTABLE, ALCANTARILLADO Y SANEAMIENTO EN ZONAS URBANAS (APAZU)	Descripción del Programa (Descripción específica del problema que atiende a nivel Nacional, Estado o Municipio)	Fomentar y apoyar el desarrollo de los sistemas de agua potable, alcantarillado y saneamiento en zonas urbanas, mediante acciones de construcción, ampliación, rehabilitación y mejoramiento de la infraestructura hidráulica para la prestación de los servicios.
Resultados esperados del Programa	Mejoramiento e incremento de la prestación de los servicios de agua potable, alcantarillado y saneamiento, para el beneficio de habitantes de comunidades urbanas del país.		
Objetivo del Programa	Impulsar acciones tendientes al mejoramiento e incremento de la prestación de los servicios de agua potable, alcantarillado y saneamiento en zonas urbanas del país, a través del apoyo financiero y técnico a las entidades federativas y municipios y sus organismos operadores.		
Nivel de marginación atendido	Baja		

Marque el nivel del objetivo en la Matriz de Marco Lógico	Fin	Propósito	Componente	Actividad
Son los bienes y/o servicios que produce o entrega el programa para cumplir con su propósito; establecidos como productos terminados o servicios proporcionados.				

**Indicador**

Nombre del Indicador	Habitantes beneficiados			
Tipo de indicador para resultados:	Estratégico		De Gestión	
Dimensión del Indicador:	Eficiencia	Eficacia	Calidad	Economía
Numerador del indicador	Habitantes que resultaron beneficiados		Dato 1	10,000
Denominador del indicador	Total de habitantes programados a beneficiar		Dato 2	15,000
Resultado del indicador	66.7%	Frecuencia de la Medición		ANUAL
Localidades atendidas:	1 (UNA)		Total de beneficiarios (Hab):	15,000
Localidades atendidas: San Luis Potosí				

**Contacto Indicador**

Nombre	EDUARDO	Apellido:	Paterno	SANCHEZ	Materno	LUNA
Area	PLANEACION Y CONSTRUCCION		Puesto	DIRECTOR		
Correo electrónico	interapas_construccion_esl@yahoo.com.mx					
Teléfono	Lada	444	Teléfono	1980523	Extensión	140
Teléfono calular	444-257-74-45					

**Número de contratos para ejecutar obras y acciones**

Meta Anual	2	Planeada	2	Real	2	Alcance	100.0%
------------	---	----------	---	------	---	---------	--------

**"Bajo Protesta de decir verdad declaramos que los Estados Financieros y sus notas, son razonablemente correctos y son responsabilidad del emisor"**

C. P.C. Francisco Gomez Mercado  
Encargado del Despacho de las Direcciones de  
Administración y Finanzas

Ing. Ricardo Fermín Pizarra Espinoza  
Director General

000291



**INTERAPAS**  
**CONCILIACIÓN ENTRE LOS INGRESOS PRESUPUESTARIOS Y CONTABLES**  
**Correspondiente del 01/01/2015 al 31/12/2015**

TOTAL DE INGRESOS PRESUPUESTARIOS	847,448,192.54
TOTAL INGRESOS CONTABLES	847,448,192.54

"Bajo Protesta de decir verdad declaramos que los Estados Financieros y sus notas, son razonablemente correctos y son responsabilidad del emisor"

C.P.C. Francisco Gomez Mercado  
Encargado del Despacho de las Direcciones de  
Administración y Finanzas

Ing. Ricardo Ferrn Purata Espinoza  
Director General.

000292



**INTERAPAS**  
**CONCILIACIÓN ENTRE LOS EGRESOS PRESUPUESTARIOS Y LOS GASTOS CONTABLES**  
Correspondiente del 01/01/2015 al 31/12/2015

<b>TOTAL DE EGRESOS PRESUPUESTARIOS</b>		<b>803,672,526.26</b>
<b>TOTAL EGRESOS PRESUPUESTARIOS NO CONTABLES</b>		<b>56,475,185.45</b>
Bienes Inmuebles, Infraestructura y Construcciones en Proceso	45,854,829.10	
Bienes Muebles	10,613,841.98	
Activos Diferidos	6,514.37	
<b>TOTAL GASTOS CONTABLES NO PRESUPUESTALES</b>		<b>57,602,829.94</b>
Estimaciones, Depreciaciones, Deterioros, Obsolescencia y Am	57,602,829.94	
<b>TOTAL GASTOS CONTABLES</b>		<b>804,800,170.75</b>

"Bajo Protesta de decir verdad declaramos que los Estados Financieros y sus notas, son razonablemente correctos y son responsabilidad del emisor"

C.P.C. Francisco Gómez Mercado  
Encargado del Despacho de las Direcciones de Administración y Finanzas

Ing. Ricardo Fermín Purata Espinoza  
Director General.

000293