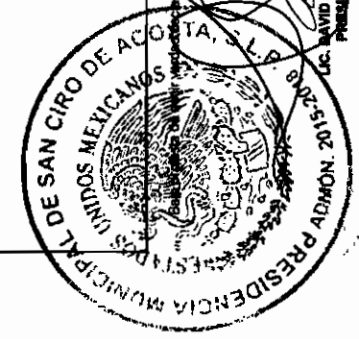


Cuenta Pública 2016
Estado de Situación Financiera
Al 31 de diciembre de 2015 y 2014
(Prensa)
MUNICIPIO DE SAN CIRO DE ACOSTA

2015 Año 2014 Año 2015 Año 2014

CONCEPTO	2015	2014	CONCEPTO	2015	2014
ACTIVO			PASIVO		
Activo Circulante			Activo Circulante		
Efectivo y Equivalentes	2,987,016	-1,052,883	Cuentas por Pagar a Corto Plazo	2,382,840	4,812,324
Derechos a Recibir Efectivo o Equivalentes	1,587,016	3,184,518	Documentos por Pagar a Corto Plazo	86,861	0
Derechos a Recibir Bienes o Servicios	0	0	Posición Corto Plazo de la Deuda Pública a Largo Plazo	0	0
Inventarios	0	0	Títulos y Valores a Corto Plazo	0	0
Almacenes	0	0	Pasivos Diferidos a Corto Plazo	0	0
Estimación por Pérdida o Delencoro de Activos Circulantes	0	0	Fondos y Bienes de Terceros en Garantía y/o Administración a Corto Plazo	0	0
Otros Activos Circulantes	0	0	Provisiones a Corto Plazo	0	0
Total de Activos Circulantes	4,544,832	2,121,833	Otros Pasivos a Corto Plazo	-32,156	-24,933
			Total de Pasivos Circulantes	2,387,245	4,787,291
Activo No Circulante			Activo No Circulante		
Inversiones Financieras a Largo Plazo	0	0	Cuentas por Pagar a Largo Plazo	0	0
Derechos a Recibir Efectivo o Equivalentes a Largo Plazo	0	0	Documentos por Pagar a Largo Plazo	0	0
Bienes Inmuebles, Infraestructura y Construcciones en Proceso	42,548,428	28,085,292	Deuda Pública a Largo Plazo	0	-3,827,687
Bienes Muebles	882,581	871,444	Pasivos Diferidos a Largo Plazo	0	0
Activos Intangibles	230,016	183,813	Fondos y Bienes de Terceros en Garantía y/o Administración a Largo Plazo	0	18,842
Depreciación, Delencoro y Amortización Acumulada de Bienes	0	0	Provisiones a Largo Plazo	0	0
Activos Diferidos	98,147	28,547	Total de Pasivos No Circulantes	0	-3,810,845
Estimación por Pérdida o Delencoro de Activos no Circulantes	0	0	Total del Pasivo	2,387,245	976,576
Otros Activos no Circulantes	0	0	HACIENDA PÚBLICA/ PATRIMONIO		
Total de Activos No Circulantes	43,674,180	28,865,099	Hacienda Pública/Patrimonio Contribuido	0	0
Total del Activo	48,218,212	29,886,729	Aportaciones	0	0
			Donaciones de Capital	0	0
			Actualización de la Hacienda Pública / Patrimonio	0	0
			Hacienda Pública/Patrimonio Generado		
			Resultados del Ejercicio (Ahorro / Desahorro)	45,918,987	27,826,366
			Resultados de Ejercicios Anteriores	7,387,253	26,408,688
			Reservas	26,841,819	-1,582,349
			Reservaciones de Resultados de Ejercicios Anteriores	11,488,885	0
			Exceso o Insuficiencia en la Actualización de la Hacienda Pública/Patrimonio	0	0
			Resultado por Posición Monetaria	0	0
			Resultado por Tenencia de Activos Monetarios	0	0
			Total Hacienda Pública	45,918,987	27,826,366
			Total del Pasivo	48,218,212	28,865,291



Yo, *[Signature]* **DAVID SALVADOR HERNANDEZ MARTINEZ**, PRESIDENTE MUNICIPAL, manifiesto que los Estados Financieros y sus Notas son razonablemente correctos y responsabilidad del emisor.

[Signature]
PROF. GUILLERMO RIVERA
RESIDOR DE HACIENDA






MUNICIPIO DE SAN CIRO DE ACOSTA
ESTADO DE SAN LUIS POTOSI
Estado de Variación en la Hacienda Pública
DEL 1° DE ENE AL 31/DIC/2015

(Cifras en pesos y centavos)

C O N C E P T O	Hacienda Pública / Patrimonio Contribuido	Hacienda Pública / Patrimonio Generado de Ejercicios Anteriores	Hacienda Pública / Patrimonio Generado del Ejercicio	Ajustes por Cambios de Valor	TOTAL
Rectificaciones de Resultados de Ejercicios Anteriores 2014					
Rectificaciones de Resultados de Ejercicios Anteriores					
Patrimonio Neto Inicial Ajustado del Ejercicio 2014					
Aportaciones					
Donaciones de Capital					
Variaciones de la Hacienda Pública/Patrimonio Neto del Ejercicio 20					
Resultados del Ejercicio (Ahorro/Desahorro)	0.00	29,408,698.55	29,408,698.55		29,408,698.55
Resultados de Ejercicios Anteriores	0.00		29,408,698.55		29,408,698.55
Revalúos				0.00	0.00
R e s e r v a s					
	0.00		29,408,698.55		29,408,698.55
Patrimonio Neto Inicial Ajustado del Ejercicio 2014					
Actualización de la Hacienda Pública/Patrimonio					
Cambios de la Hacienda Pública/Patrimonio Neto del Ejercicio 2015					
Aportaciones					
Donaciones de Capital					
Actualización de la Hacienda Pública/Patrimonio					
Variaciones de la Hacienda Pública/Patrimonio Neto del Ejercicio 20					
Resultados del Ejercicio (Ahorro/Desahorro)	38,431,613.50		-18,768,196.24		19,663,417.26
Resultados de Ejercicios Anteriores	26,941,618.91		-18,768,196.24		-18,768,196.24
Revalúos	11,489,994.59				26,941,618.91
R e s e r v a s					
	38,431,613.50		10,640,502.31		49,072,115.81

MUNICIPIO DE SAN CIRO DE ACOSTA
ESTADO DE SAN LUIS POTOSI
Estado de Variación en la Hacienda Pública
DEL 1° DE ENE AL 31/DIC/2015

(Cifras en pesos y centavos)

CONCEPTO	Hacienda Pública / Patrimonio Contribuido	Hacienda Pública / Patrimonio Generado de Ejercicios Anteriores	Hacienda Pública / Patrimonio Generado de Ejercicios Anteriores	TOTAL
 DAVID SALVADOR HERNANDEZ-MARTINEZ PRESIDENTE MUNICIPAL	 C. P. JUAN GENARO CHAVEZ PEREZ TESORERO MUNICIPAL	 C. P. JUAN GENARO CHAVEZ PEREZ TESORERO MUNICIPAL	 C. P. JUAN GENARO CHAVEZ PEREZ TESORERO MUNICIPAL	
 PROFE. MIRYAM LOPEZ HERNANDEZ REGIDOR DE HACIENDA				

Cuenta Pública 2016
Estado de Cambios en la Situación Financiera
Del 1 de enero al 31 de diciembre de 2016 y 2014
(Pesos)

MUNICIPIO DE SAN CIRO DE ACOSTA

En Pesos:

Concepto	Origen	Aplicación	Comparativo	Aplicación	
ACTIVO	1,597,489	29,779,952	PASIVO	3,294,316	2,472,649
Activo Circulante	1,597,489	4,019,896	Pasivo Circulante	84,894	2,466,707
Efectivo y Equivalentes	0	4,019,896	Cuentas por Pagar a Corto Plazo	0	2,466,464
Derechos a Recibir Efectivo o Equivalentes	1,597,489	0	Documentos por Pagar a Corto Plazo	69,691	0
Derechos a Recibir Bienes o Servicios	0	0	Porción a Corto Plazo de la Deuda Pública a Largo Plazo	0	0
Inventarios	0	0	Títulos y Valores a Corto Plazo	0	0
Almacenes	0	0	Planes Diferidos a Corto Plazo	0	0
Estimación por Pérdida o Delatoro de Activos Circulantes	0	0	Fondos y Bienes de Terceros en Garantía y/o Administración a Corto Plazo	0	0
Otros Activos Circulantes	0	0	Provisiones a Corto Plazo	0	0
Activos No Circulante	0	16,760,054	Otros Pasivos a Corto Plazo	0	7,223
Inversiones Financieras a Largo Plazo	0	0	Pasivo No Circulante	3,227,667	19,842
Derechos a Recibir Efectivo o Equivalentes a Largo Plazo	0	0	Cuentas por Pagar a Largo Plazo	0	0
Bienes inmuebles, infraestructura y Construcciones en Proceso	0	16,581,133	Documentos por Pagar a Largo Plazo	0	0
Bienes Muebles	0	22,147	Deuda Pública a Largo Plazo	3,827,667	0
Activos Intangibles	0	36,204	Pasivos Diferidos a Largo Plazo	0	0
Depreciación, Deterioro y Amortización Acumulada de Bienes	0	0	Fondos y Bienes de Terceros en Garantía y/o en Administración a Largo Plazo	0	16,842
Activos Diferidos	0	69,600	Provisiones a Largo Plazo	0	0
Estimación por Pérdida o Delatoro de Activos no Circulantes	0	0	HACIENDA PÚBLICA/ PATRIMONIO	48,013,862	22,303,248
Otros Activos no Circulantes	0	0	Hacienda Pública/Patrimonio Constituido	0	0
			Aportaciones	0	0
			Donaciones de Capital	0	0
			Actualización de la Hacienda Pública / Patrimonio	0	0
			Hacienda Pública/Patrimonio Generado	48,013,862	22,303,248
			Resultados del Ejercicio (Ahorro / Desahorro)	0	22,303,248
			Resultados de Ejercicios Anteriores	29,523,868	0
			Reservas	11,489,895	0
			Reservas	0	0
			Rectificaciones de Resultados de Ejercicios Anteriores	0	0
			Resultados de Ejercicios Anteriores	0	0
			Reservas por Pérdida Monetaria	0	0
			Reservas por Tenencia de Activos no Monetarios	0	0



...verdad de lo que los Estados Unidos Mexicanos y sus Notas son razonablemente ciertos o...



L.C. DAVID SALVADOR ROMANUEZ MARTINEZ
PRESIDENTE MUNICIPAL

[Signature]
RESIDENCIAL DE LOS PEREZ
PRESIDENTE MUNICIPAL

Cuenta Pública 2015
Estado Analítico del Activo
Del 1 de enero al 31 de diciembre de 2015
(Pesos)


MUNICIPIO DE SAN CIRO DE ACOSTA

Ente Público:

Concepto	1 Saldo Inicial	2 Cargos del Periodo	3 Abonos del Periodo	4 Saldo Final 4=(1+2-3)	5 Variación del Periodo 5=(4-1)
ACTIVO					
Activo Circulante	2,121,633	73,335,104	70,912,705	4,544,032	2,422,399
Efectivo y Equivalentes	-1,062,883	36,023,578	32,003,680	2,967,016	4,019,898
Derechos a Recibir Efectivo o Equivalentes	3,184,516	37,311,526	38,909,025	1,587,016	-1,597,499
Derechos a Recibir Bienes o Servicios	0	0	0	0	0
Inventarios	0	0	0	0	0
Almacenes	0	0	0	0	0
Estimación por Pérdida o Deterioro de Activos Circulantes	0	0	0	0	0
Otros Activos Circulantes	0	0	0	0	0
Activo No Circulante	28,963,066	29,758,913	13,047,829	43,672,180	19,709,084
Inversiones Financieras a Largo Plazo	0	0	0	0	0
Derechos a Recibir Efectivo o Equivalentes a Largo Plazo	0	0	0	0	0
Bienes Inmuebles, Infraestructura y Construcciones en Proceso	26,068,292	29,628,982	13,047,829	42,649,426	18,581,133
Bienes Muebles	671,444	22,147	0	693,591	22,147
Activos Intangibles	193,813	36,204	0	230,016	36,204
Depreciación, Deterioro y Amortización Acumulada de Bienes	0	0	0	0	0
Activos Diferidos	29,547	69,600	0	99,147	69,600
Estimación por Pérdida o Deterioro de Activos no Circulantes	0	0	0	0	0
Otros Activos no Circulantes	0	0	0	0	0
ACTIVO TOTAL DEL ACTIVO	29,084,729	103,062,017	48,216,212	48,216,212	19,131,483



C.P. JOAN GENARO CHAVEZ PEREZ
TESORERO MUNICIPAL
 ADMON. 2015-2016



LIC. DAVID SALVADOR HERNANDEZ MARTINEZ
PRESIDENTE MUNICIPAL
 ADMON. 2015-2016

[Signature]
PROFA. MIRIAM LOPEZ HERNANDEZ
 REGIDOR DE HACIENDA

MUNICIPIO DE SAN CIRO DE ACOSTA

Basis Pública:

Concepto	2015	2014	Concepto	2015	2014
INGRESOS Y OTROS BENEFICIOS			GASTOS Y OTRAS PERDIDAS		
Ingresos de la Cuenta	3,602,049	7,719,806	Gastos de Funcionamiento	14,699,891	16,494,239
Impuestos	1,548,411	1,353,678	Servicios Personales	10,575,065	10,953,022
Cuotas y Aportaciones de Seguridad Social	0	0	Materiales y Suministros	2,258,931	2,384,130
Contribuciones de Mejoras	0	2,150	Servicios Generales	3,252,056	3,142,085
Derechos	1,093,171	1,033,784	Transferencia, Asignaciones, Subsidios y Otras Ayudas	1,197,298	1,644,607
Productos de Tipo Corriente	204,208	4,459,650	Transferencias Internas y Asignaciones al Sector Público	0	80,000
Aprovechamientos de Tipo Corriente	208,262	300,605	Transferencias al Resto del Sector Público	21,322	0
Ingresos por Venta de Bienes y Servicios	0	0	Subsidios y Subvenciones	80,000	0
Ingresos no comprendidos en las Fracciones de la Ley de Ingresos Causados en Ejercicios Fiscales Anteriores Pendientes de Liquidación o Pago	0	0	Ayudas Sociales	947,063	964,407
Participaciones, Aportaciones, Transferencias, Asignaciones, Subsidios y Otras Ayudas	31,432,253	40,403,273	Penales y Jubilaciones	55,811	0
Participaciones y Aportaciones	0	0	Transferencias a Fideicomisos, Mandatos y Contratos Anticipos	0	0
Transferencia, Asignaciones, Subsidios y Otras ayudas	31,432,253	40,387,462	Transferencias a la Seguridad Social	0	0
Otros Ingresos y Beneficios	0	-177	Donativos	0	0
Ingresos Financieros	0	-177	Transferencias al Exterior	0	0
Incremento por Variación de Inventarios	0	0	Participaciones y Aportaciones	0	0
Disminución del Exceso de Estimaciones por Pérdida o Deterioro u Obsolescencia	0	0	Participaciones	0	0
Disminución del Exceso de Provisiones	0	0	Aportaciones	0	0
Otros Ingresos y Beneficios Varios	0	0	Convenios	0	0
Total de Ingresos y Otros Beneficios	34,634,302	47,531,960	Intereses, Comisiones y Otros Gastos de la Deuda Pública	29,223	268,688
			Intereses de la Deuda Pública	16,756	133,159
			Comisiones de la Deuda Pública	12,477	75,448
			Gastos de la Deuda Pública	0	0
			Costo por Coberturas	0	0
			Apoyos Financieros	0	0
			Otros Gastos y Pérdidas Extraordinarias	187,298	378,011
			Estimaciones, Depreciaciones, Deterioros, Obsolescencia y Provisiones	0	0
			Disminución de Inventarios	0	0
			Aumento por Insuficiencia de Estimaciones por Pérdida o Deterioro y Aumento por Insuficiencia de Provisiones	0	0
			Otros Gastos	187,298	378,011
			Inversión Pública	6,823,915	0
			Inversión Pública Capitalizable	6,823,915	0
			Total de Gastos y Otras Pérdidas	22,983,890	18,112,382
			Resumen	16,650,492	29,419,578



Yo, el suscrito, de clara verdad declaro que los Estados Financieros y sus Notas son razonablemente correctos y responsables del emisor.

[Signature]
D.C. GERARDO SALVADOR HERNANDEZ MARTINEZ
PRESIDENTE MUNICIPAL



[Signature]
D.C. GERARDO SALVADOR HERNANDEZ MARTINEZ
PRESIDENTE MUNICIPAL

Cuenta Pública 2018
Estado de Flujos de Efectivo
Del 1 de enero al 31 de diciembre de 2018 y 2014
(Pesos)

MUNICIPIO DE SAN CIRO DE ACOSTA

	2018	2015	Concepto	2014
Flujos de Efectivo de las Actividades de Operación				
Origen	36,113,124	43,212,724	Flujos de Efectivo de las Actividades de Inversión	46,790
Impuestos	1,548,412	1,353,078	Bienes Inmuebles, Infraestructura y Construcciones en Proceso	45,760
Cuentas y Aportaciones de Seguridad Social	0	0	Bienes Muebles	0
Contribuciones de mejoras	0	2,150	Otros Orígenes de Inversión	0
Derechos	1,953,171	1,000,169	Aplicación	24,537,791
Productos de Tipo Comenta	794,206	1,701,716	Bienes Inmuebles, Infraestructura y Construcciones en Proceso	26,037,640
Aprovechamientos de Bienes y Servicios	186,627	256,267	Bienes Muebles	263,216
Ingresos por Venta de Bienes y Servicios	0	0	Otras Aplicaciones de Inversión	176,645
Ingresos no Comprendidos en las Fracciones de la Ley de Ingresos Causados en Ejercicios Fiscales Anteriores Pendientes de Liquidación o Pago	0	0	Flujos Netos de Efectivo por Actividades de Inversión	-26,491,940
Participaciones y Aportaciones	31,490,709	39,427,536		
Transferencias, Asignaciones y Subsidios y Otras Ayudas	0	5,611		
Otros Orígenes de Operación	0	0		
Aplicación	16,456,373	16,194,666	Flujo de Efectivo de las Actividades de Financiamiento	16,299,748
Servicios Personales	10,030,089	8,735,046	Origen	867,770
Materiales y Suministros	2,204,552	2,046,404	Endeudamiento Neto	0
Servicios Generales	3,161,780	2,431,362	Interno	0
Transferencias Internas y Asignaciones al Sector Público	0	80,000	Externo	0
Transferencias al resto del Sector Público	0	0	Otros Orígenes de Financiamiento	867,770
Subsidios y Subvenciones	80,000	0		
Ayudas Sociales	918,663	898,721	Aplicación	3,840,167
Pensiones y Jubilaciones	58,911	0	Servicios de la Deuda	5,150,750
Transferencias e Fideicomisos, Mandatos y Contratos Análogos	0	0	Interno	2,859,343
Transferencias a la Seguridad Social	0	0	Externo	0
Donativos	0	0	Otras Aplicaciones de Financiamiento	960,814
Transferencias al Exterior	0	0	Flujos Netos de Efectivo por Actividades de Financiamiento	-1,753,132
Participaciones	0	0		
Aportaciones	0	0		
Convenios	0	0		
Otras Aplicaciones de Operación	0	0		
Flujos Netos de Efectivo por Actividades de Operación	19,656,752	27,018,169	Incremento/Disminución Neto en el Efectivo y Equivalentes al Efectivo	4,019,898
			Efectivo y Equivalentes al Efectivo al Inicio del Ejercicio	0
			Efectivo y Equivalentes al Efectivo al final del Ejercicio	-1,662,893



Los datos de este estado de flujos de efectivo de ejercicios que los Estados Financieros y sus Notas son razonablemente correctos.

[Signature]
LIC. DAVID SALVADOR HERNANDEZ MARTINEZ
PRESIDENTE MUNICIPAL





[Signature]
PROF. MIRIAM GONZALEZ HERNANDEZ
REGIDOR DE NACIENDO


Nat. Cuenta	Nombre de la cuenta	SALDO ANTERIOR		MOVIMIENTOS		SALDO ACTUAL	
		DEUDOR	ACREEDOR	DEUDOR	ACREEDOR	DEUDOR	ACREEDOR
D 1111	EFFECTIVO	0.00	0.00	64,225.59	52,036.71	12,188.88	0.00
D 1112	BANCOS/TESORERÍA	0.00	0.00	34,896,470.22	31,951,643.37	2,944,826.85	0.00
D 1122	CUENTAS POR COBRAR A CORTO PLAZO	0.00	0.00	31,529,163.91	31,529,163.91	0.00	0.00
D 1123	DEUDORES DIVERSOS POR COBRAR A CORTO PLAZO	0.00	0.00	2,634,353.56	1,870,313.05	764,040.51	0.00
D 1124	INGRESOS POR RECUPERAR A CORTO PLAZO	0.00	0.00	4,252,388.98	4,246,048.23	6,340.75	0.00
D 1125	DEUDORES POR ANTICIPOS DE LA TESORERÍA	0.00	0.00	41,703.20	41,703.20	0.00	0.00
D 1126	PRÉSTAMOS OTORGADOS A CORTO PLAZO	0.00	0.00	245,494.30	221,717.10	23,777.20	0.00
D 1129	OTROS DERECHOS A RECIBIR EFECTIVO O EQ	0.00	0.00	1,792,937.80	1,000,079.90	792,857.90	0.00
D 1231	TERRENOS	0.00	0.00	11,489,994.59	0.00	11,489,994.59	0.00
D 1235	CONSTRUCCIONES EN PROCESO EN BIENES D	0.00	0.00	38,965,303.31	10,504,875.90	28,460,427.41	0.00
D 1236	CONSTRUCCIONES EN PROCESO EN BIENES P	0.00	0.00	5,241,956.87	2,542,953.36	2,699,003.51	0.00
D 1241	MOBILIARIO Y EQUIPO DE ADMINISTRACIÓN	0.00	0.00	133,854.47	0.00	133,854.47	0.00
D 1242	MOBILIARIO Y EQUIPO EDUCACIONAL Y RE	0.00	0.00	68,850.49	0.00	68,850.49	0.00
D 1243	EQUIPO E INSTRUMENTAL MEDICO Y DE LAB	0.00	0.00	690.20	0.00	690.20	0.00
D 1244	VEHICULOS Y EQUIPO DE TRANSPORTE	0.00	0.00	350,400.00	0.00	350,400.00	0.00
D 1245	EQUIPO DE DEFENSA Y SEGURIDAD	0.00	0.00	10,196.91	0.00	10,196.91	0.00
D 1246	MAQUINARIA, OTROS EQUIPOS Y HERRAMIE	0.00	0.00	129,598.82	0.00	129,598.82	0.00
D 1251	SOFTWARE	0.00	0.00	230,016.40	0.00	230,016.40	0.00
D 1271	ESTUDIOS, FORMULACIÓN Y EVALUACIÓN D	0.00	0.00	99,147.17	0.00	99,147.17	0.00
A 2111	SERVICIOS PERSONALES POR PAGAR A CORT	0.00	0.00	11,397,534.42	12,040,197.28	0.00	642,662.86
A 2112	PROVEEDORES POR PAGAR A CORTO PLAZO	0.00	0.00	6,873,787.74	7,801,198.53	0.00	927,410.79
A 2113	CONTRATISTAS POR OBRAS PÚBLICAS POR P	0.00	0.00	11,684,653.13	11,684,653.13	0.00	0.00
A 2114	PARTICIPACIONES Y APORTACIONES POR PA	0.00	0.00	200,000.00	200,000.00	0.00	0.00
A 2115	TRANSFERENCIAS OTORGADAS POR PAGAR A	0.00	0.00	1,053,574.02	1,077,964.03	0.00	24,390.01
A 2116	INTERESES, COMISIONES Y OTROS GASTOS D	0.00	0.00	29,232.56	29,232.56	0.00	0.00
A 2117	RETENCIONES Y CONTRIBUCIONES POR PAGA	0.00	0.00	1,075,126.74	1,843,503.38	0.00	768,376.64
A 2129	OTROS DOCUMENTOS POR PAGAR A CORTO P	0.00	0.00	24,426.33	91,087.11	0.00	66,660.78
A 2131	PORCIÓN A CORTO PLAZO DE LA DEUDA PÚB	0.00	0.00	560,000.00	560,000.00	0.00	0.00
A 2199	OTROS PASIVOS CIRCULANTES	0.00	0.00	2,567,127.21	2,534,971.18	0.00	-32,156.03
A 2233	PRÉSTAMOS DE LA DEUDA PÚBLICA INTERN	0.00	0.00	16,842.40	16,842.40	0.00	0.00
A 3200	FONDOS EN GARANTÍA /PATRIMONIO GENERAD	0.00	0.00	0.00	281,803.37	0.00	281,803.37
A 3210	HACIENDA PÚBLICA /PATRIMONIO GENERAD	0.00	0.00	3,911,063.28	11,016,513.42	0.00	7,105,450.14
A 3220	RESULTADOS DEL EJERCICIO (AHORRO/DESA	0.00	0.00	1,381,844.94	28,323,463.85	0.00	26,941,618.91
A 3230	REVALUOS DE EJERCICIOS ANTERIORES	0.00	0.00	0.00	11,489,994.59	0.00	11,489,994.59
A 4112	IMPUESTOS SOBRE EL PATRIMONIO	0.00	0.00	932,787.00	932,787.00	0.00	0.00
A 4117	ACCESORIOS DE IMPUESTOS	0.00	0.00	615,624.00	615,624.00	0.00	0.00
A 4143	DERECHOS POR PRESTACIÓN DE SERVICIOS	0.00	0.00	1,093,171.00	1,093,171.00	0.00	0.00
A 4151	PRODUCTOS DERIVADOS DEL USO Y APROVE	0.00	0.00	151,069.00	151,069.00	0.00	0.00
A 4159	OTROS PRODUCTOS QUE GENERAN INGRESO	0.00	0.00	643,136.65	643,136.65	0.00	0.00
A 4162	MULTAS	0.00	0.00	42,734.25	42,734.25	0.00	0.00
A 4164	REINTEGROS	0.00	0.00	127,679.31	127,679.31	0.00	0.00
A 4169	OTROS APROVECHAMIENTOS	0.00	0.00	58,898.02	58,898.02	0.00	0.00
A 4211	PARTICIPACIONES	0.00	0.00	13,249,966.59	13,249,966.59	0.00	0.00
A 4212	APORTACIONES	0.00	0.00	13,759,296.00	13,759,296.00	0.00	0.00
A 4213	CONVENIOS	0.00	0.00	4,481,445.92	4,481,445.92	0.00	0.00
D 5111	REMUNERACIONES AL PERSONAL DE CARAC	0.00	0.00	9,254,211.44	9,254,211.44	0.00	0.00
D 5112	REMUNERACIONES AL PERSONAL DE CARAC	0.00	0.00	62,666.65	62,666.65	0.00	0.00
D 5113	REMUNERACIONES ADICIONALES Y ESPECI	0.00	0.00	762,132.23	762,132.23	0.00	0.00
D 5115	OTRAS PRESTACIONES SOCIALES Y ECONÓMI	0.00	0.00	505,684.43	505,684.43	0.00	0.00
D 5121	MATERIALES DE ADMINISTRACIÓN, EMISIÓN	0.00	0.00	266,809.16	266,809.16	0.00	0.00
D 5122	ALIMENTOS Y UTENSILIOS	0.00	0.00	37,140.59	37,140.59	0.00	0.00

1 - Balanza de Comprobación del 1/ene al 31/dic/2015

Nat. Cuenta	Nombre de la cuenta	SALDO ANTERIOR		MOVIMIENTOS		SALDO ACTUAL	
		DEUDOR	ACREEDOR	DEUDOR	ACREEDOR	DEUDOR	ACREEDOR
D 5124	MATERIALES Y ARTÍCULOS DE CONSTRUCCIÓN	0.00	0.00	79,051.26	79,051.26	0.00	0.00
D 5125	PRODUCTOS QUÍMICOS, FARMACEUTICOS Y I	0.00	0.00	399.99	399.99	0.00	0.00
D 5126	COMBUSTIBLES, LUBRICANTES Y ADITIVOS	0.00	0.00	1,305,823.15	1,305,823.15	0.00	0.00
D 5127	VESTUARIO, BLANCOS, PRENDAS DE PROTEC	0.00	0.00	110,989.11	110,989.11	0.00	0.00
D 5128	MATERIALES Y SUMINISTROS PARA SEGURO	0.00	0.00	2,320.00	2,320.00	0.00	0.00
D 5129	HERRAMIENTAS, REFACCIONES Y ACCESORI	0.00	0.00	436,397.75	436,397.75	0.00	0.00
D 5131	SERVICIOS BÁSICOS	0.00	0.00	970,651.57	970,651.57	0.00	0.00
D 5132	SERVICIOS DE ARRENDAMIENTO	0.00	0.00	60,489.60	60,489.60	0.00	0.00
D 5133	SERVICIOS PROFESIONALES, CIENTÍFICOS Y T	0.00	0.00	98,592.48	98,592.48	0.00	0.00
D 5134	SERVICIOS FINANCIEROS, BANCARIOS Y COM	0.00	0.00	55,254.42	55,254.42	0.00	0.00
D 5135	SERVICIOS DE INSTALACIÓN, REPARACIÓN, M	0.00	0.00	419,742.46	419,742.46	0.00	0.00
D 5136	SERVICIOS DE COMUNICACIÓN SOCIAL Y PU	0.00	0.00	106,904.00	106,904.00	0.00	0.00
D 5137	SERVICIOS DE TRASLADO Y VIÁTICOS	0.00	0.00	262,050.97	262,050.97	0.00	0.00
D 5138	SERVICIOS OFICIALES	0.00	0.00	1,272,737.42	1,272,737.42	0.00	0.00
D 5139	OTROS SERVICIOS GENERALES	0.00	0.00	5,805.67	5,805.67	0.00	0.00
D 5221	TRANSFERENCIAS A ENTIDADES PARAESTAT	0.00	0.00	21,322.36	21,322.36	0.00	0.00
D 5231	SUBSIDIOS	0.00	0.00	80,000.00	80,000.00	0.00	0.00
D 5241	AYUDAS SOCIALES A PERSONAS	0.00	0.00	427,428.58	427,428.58	0.00	0.00
D 5242	BECAS	0.00	0.00	226,939.36	226,939.36	0.00	0.00
D 5243	AYUDAS SOCIALES A INSTITUCIONES	0.00	0.00	288,684.89	288,684.89	0.00	0.00
D 5251	PENSIONES	0.00	0.00	58,911.20	58,911.20	0.00	0.00
D 5411	INTERESES DE LA DEUDA PÚBLICA INTERNA	0.00	0.00	16,755.71	16,755.71	0.00	0.00
D 5421	COMISIONES DE LA DEUDA PÚBLICA INTERN	0.00	0.00	12,476.85	12,476.85	0.00	0.00
D 5591	GASTOS DE EJERCICIOS ANTERIORES	0.00	0.00	2,270,110.21	2,270,110.21	0.00	0.00
D 5611	CONSTRUCCION EN BIENES NO CONTABILIZ	0.00	0.00	6,523,914.63	6,523,914.63	0.00	0.00
D 6100	RESUMEN DE INGRESOS Y GASTOS	0.00	0.00	34,534,302.34	34,534,302.34	0.00	0.00
D 6200	AHORRO DE LA GESTIÓN	0.00	0.00	10,640,502.31	10,640,502.31	0.00	0.00
D 8110	LEY DE INGRESOS ESTIMADA	0.00	0.00	46,236,074.00	46,236,074.00	0.00	0.00
A 8120	LEY DE INGRESOS POR EJECUTAR	0.00	0.00	65,359,608.43	65,359,608.43	0.00	0.00
D 8130	MODIFICACIONES A LA LEY DE INGRESOS E	0.00	0.00	18,502,080.03	18,502,080.03	0.00	0.00
A 8140	LEY DE INGRESOS DEVENGADA	0.00	0.00	35,777,313.14	35,777,313.14	0.00	0.00
A 8150	LEY DE INGRESOS RECAUDADA	0.00	0.00	35,155,858.74	35,155,858.74	0.00	0.00
A 8210	PRESUPUESTO DE EGRESOS APROBADO	0.00	0.00	46,236,074.00	46,236,074.00	0.00	0.00
D 8220	PRESUPUESTO DE EGRESOS POR EJERCER	0.00	0.00	46,297,347.04	46,297,347.04	0.00	0.00
A 8230	PRESUPUESTO DE EGRESOS MODIFICADO	0.00	0.00	44,788,772.57	44,788,772.57	0.00	0.00
D 8240	PRESUPUESTO DE EGRESOS COMPROMETIDO	0.00	0.00	31,821,437.92	31,821,437.92	0.00	0.00
D 8250	PRESUPUESTO DE EGRESOS DEVENGADO	0.00	0.00	31,765,937.92	31,765,937.92	0.00	0.00
D 8260	PRESUPUESTO DE EGRESOS DEVENGADO	0.00	0.00	31,290,156.18	31,290,156.18	0.00	0.00
D 8270	PRESUPUESTO DE EGRESOS EJERCIDO	0.00	0.00	31,022,865.63	31,022,865.63	0.00	0.00
A 9100	SEPERAVIT FINANCIERO	0.00	0.00	2,779,961.50	2,779,961.50	0.00	0.00
D 9300	ADEUDOS DE EJERCICIOS FISCALES ANTERI	0.00	0.00	737,299.25	737,299.25	0.00	0.00

1- Balanza de Comprobación del 1/ene al 31/dic/2015

Nat. Cuenta	SALDO ANTERIOR		MOVIMIENTOS		SALDO ACTUAL
	DEUDOR	ACREEDOR	DEUDOR	ACREEDOR	
1- Balance de la cuenta	0.00	0.00	747,615,756.44	48,216,212.06	48,216,212.06
Sumas =>					
	 DAVID SALVADOR HERNANDEZ MARTINEZ PRESIDENTE MUNICIPAL		 C.P. JUANGENARO CHAVEZ HERNANDEZ TESORERO MUNICIPAL		
	 PROF. MIRIAM LOPEZ HERNANDEZ REGIDOR DE HACIENDA		 HONORIO HERNANDEZ HERNANDEZ REGIDOR MUNICIPAL		






MUNICIPIO DE SAN CIRO DE ACOSTA
ESTADO DE SAN LUIS POTOSI
Estado Analítico de la Deuda y Otros Pasivos

Fecha de Impresión:
 30-ene-16
 Página: 1



Del 1o de Enero AL 31-dic-2015
 (Cifras en pesos y centavos)

DENOMINACIONES DE LAS DEUDAS MONEDA DE CONTRATACIÓN	Institución o País Acreedor	Saldos al		Movimientos del Periodo			Saldos al Momento "N del Periodo"	
		Momento "N-1 del Periodo"	Momento "N" del Periodo"	Amortización Bruta	Colocación Bruta	Endeudamiento Neto del Periodo		Depuración o Conciliación
DEUDA PÚBLICA A CORTO PLAZO								
Pesos M.N. ÓN DE LA DEUDA INTERNA CON INS		0.00		560,000.00	0.00	(560,000.00)	560,000.00	0.00
SUBTOTAL A CORTO PLAZO		0.00		560,000.00	0.00	(560,000.00)	560,000.00	0.00
DEUDA PÚBLICA A LARGO PLAZO								
Pesos M.N. ÓN DE LA DEUDA INTERNA CON INS		(3,827,656.88)		0.00	4,387,656.88	4,387,656.88	(560,000.00)	3,827,656.88
SUBTOTAL A LARGO PLAZO		(3,827,656.88)		0.00	4,387,656.88	4,387,656.88	(560,000.00)	3,827,656.88
OTROS PASIVOS								
Pesos M.N.	Otros pasivos	4,589,913.71		34,922,304.55	32,410,525.58	(2,406,888.13)	0.00	(2,406,888.13)
	SUBTOTAL DE OTROS PASIVOS	4,589,913.71		34,922,304.55	32,410,525.58	(2,406,888.13)	0.00	(2,406,888.13)
	Total de la Deuda y Otros Pasivos	762,256.83		35,482,304.55	35,207,688.75	(2,406,888.13)	0.00	1,420,768.75







 C. DAVID SALVADOR HERNANDEZ MARTINEZ
 PRESIDENTE MUNICIPAL

 C. PROF. MIRIAM LOPEZ HERNANDEZ
 REGIDOR DE HACIENDA

 C. P. JUAN GENARO CHAVEZ PEREZ
 ASESORER MUNICIPAL

 C. MIRIAM LOPEZ HERNANDEZ
 REGIDOR MUNICIPAL

Cuenta Pública 2015
MUNICIPIO DE SAN CIRO DE ACOSTA
 Estado Analítico de Ingresos
 Del 1 de enero al 31 de diciembre de 2015

Rubro de Ingresos	Ingreso				Diferencia (6= 5 - 1)
	Estimado (1)	Ampliaciones y Reducciones (2)	Devengado (4)	Recaudado (5)	
Impuestos	1,860,000	-311,588	1,548,412	1,548,412	0
Cuotas y Aportaciones de Seguridad Social	0	0	0	0	0
Contribuciones de Mejoras	100,000	-100,000	0	0	0
Derechos	1,590,000	-496,829	1,093,171	1,093,171	0
Productos	1,010,000	-215,794	794,206	794,206	0
Corriente	1,010,000	-215,794	794,206	794,206	0
Capital	0	0	0	0	0
Aprovechamientos	1,040,000	-810,638	229,362	229,362	0
Corriente	1,040,000	-810,638	229,362	229,362	0
Capital	0	0	0	0	0
Ingresos por Ventas de Bienes y Servicios	0	0	0	0	0
Participaciones y Aportaciones	39,636,074	-8,145,365	31,490,709	31,490,709	0
Transferencias, Asignaciones, Subsidios y Otras Ayudas	0	0	0	0	0
Ingresos Derivados de Financiamientos	1,000,000	-1,000,000	0	0	0
Total	46,236,074	-11,080,215	35,155,859	35,155,859	0
			Ingresos excedentes¹		

Estado Analítico de Ingresos Por Fuente de Financiamiento	Ingreso				Diferencia (6= 5 - 1)
	Estimado (1)	Ampliaciones y Reducciones (2)	Devengado (4)	Recaudado (5)	
Ingresos del Gobierno	46,236,074	-10,080,215	36,155,859	36,155,859	0
Impuestos	1,860,000	-311,588	1,548,412	1,548,412	0
Contribuciones de Mejoras	100,000	-100,000	0	0	0
Derechos	1,590,000	-496,829	1,093,171	1,093,171	0
Productos	1,010,000	-215,794	794,206	794,206	0
Corriente	1,010,000	-215,794	794,206	794,206	0
Capital	0	0	0	0	0
Aprovechamientos	1,040,000	-810,638	229,362	229,362	0

Corriente	1,040,000	-810,638	229,362	252,362	229,362	0
Capital	0	0	0	0	0	0
Participaciones y Aportaciones	39,636,074	-8,145,365	31,490,709	31,529,184	31,490,709	0
Transferencias, Asignaciones, Subsidios y Otras	0	0	0	0	0	0
Ingresos de Organismos y Empresas	0	0	0	0	0	0
Cuentas y Aportaciones de Seguridad Social	0	0	0	0	0	0
Ingresos por Ventas de Bienes y Servicios	0	0	0	0	0	0
Transferencias, Asignaciones, Subsidios y Otras	0	0	0	0	0	0
Ingresos derivados de financiamiento	1,000,000	-1,000,000	0	0	0	0
Ingresos Derivados de Financiamientos	1,000,000	-1,000,000	0	0	0	0
Total	46,236,074	-11,090,216	35,166,859	35,777,313	35,166,859	0
				Ingresos excedentes ¹		0

Los ingresos excedentes se presentan para efectos de cumplimiento de la Ley General de Contabilidad Gubernamental y el importe reflejado debe ser depositado en el Tesoro Municipal de San Cirro de Acosta, S.L.P.



[Signature]
LIC. DAVID SALVADOR HERNANDEZ MARTINEZ
PRESIDENTE MUNICIPAL



[Signature]
C.P. JUAN GENARO CHAVEZ PEREZ
TESORERO MUNICIPAL

[Signature]
PROFA. MIRIAM LOPEZ HERNANDEZ
REGIDOR DE HACIENDA

Cuenta Publica 2015
MUNICIPIO DE SAN CIRO DE ACOSTA
Estado Analítico del Ejercicio del Presupuesto de Egresos
Clasificación Administrativa
Del 1 de enero al 31 de diciembre de 2015

Concepto	Egresos					
	1 Aprobado	2 Ampliaciones/ (Reducciones)	3 = (1 + 2) Modificado	4 Devengado	5 Pagado	6 = (3 - 4) Subejercicio
SIN RAMO O DEPENDENCIA	46,236,074	-14,426,182	31,809,892	31,766,938	31,022,866	43,954
Total del Gasto	46,236,074	-14,426,182	31,809,892		31,022,866	43,954




LIC. DAVID SALVADOR HERNANDEZ MARTINEZ
PRESIDENTE MUNICIPAL




C.P. JUAN BENIGNO CHAVEZ PEREZ
TESORERO MUNICIPAL


PROFA. MIRIAM LOPEZ HERNANDEZ
REGIDOR DE HACIENDA

Cuenta Pública 2015

MUNICIPIO DE SAN CIRO DE ACOSTA

Estado Analítico del Ejercicio del Presupuesto de Egresos

Clasificación Económica (por Tipo de Gasto)

Del 1 de enero al 31 de diciembre de 2015

Concepto	Egresos					
	1 Aprobado	2 Ampliaciones/ (Reducciones)	3 = (1 + 2) Modificado	4 Devengado	5 Pagado	6 = (3 - 4) Subejercicio
Gasto Corriente	15,964,407	1,243,138	17,207,545	17,163,591	16,456,973	43,954
Gasto de Capital	28,111,667	-16,368,663	11,743,004	11,743,004	11,706,550	0
Amortización de la Deuda y Disminución de Pasivos	2,160,000	699,343	2,859,343	2,859,343	2,859,343	0
Total	46,236,074	-14,426,182	31,809,892	31,765,938	31,022,866	43,954



David
 LIC. DAVID SALVADOR HERNANDEZ MARTINEZ
 PRESIDENTE MUNICIPAL



Miriam
 PROF. MIRIAM LOPEZ HERNANDEZ
 TESORERO MUNICIPAL

Miriam Lopez Hernandez
 PROF. MIRIAM LOPEZ HERNANDEZ
 REGIDOR DE HACIENDA

Cuenta Pública 2015
 MUNICIPIO DE SAN CIRO DE ACOSTA
 Estado Analítico del Ejercicio del Presupuesto de Egresos
 Clasificación por Objeto del Gasto (Capítulo y Concepto)
 Del 1 de enero al 31 de diciembre de 2015

Concepto	Egresos					Subejercicio 6 = (3 + 4)
	Aprobado 1	Ampliaciones/ (Reducciones) 2	Modificado 3 = (1 + 2)	Devengado 4	Pagado 5	
Servicios Personales	9,804,580	614,515	10,619,095	10,594,295	10,033,088	24,800
Remuneraciones al Personal de Carácter Permanente	8,087,080	1,163,531	9,250,611	9,257,811	8,801,604	-7,200
Remuneraciones al Personal de Carácter Transitorio	79,000	-16,333	62,667	62,667	62,667	0
Remuneraciones Adicionales y Especiales	1,238,500	-476,368	762,132	762,132	762,132	0
Seguridad Social	0	0	0	0	0	0
Otros Prestaciones Sociales y Económicas	400,000	143,684	543,684	511,684	406,684	32,000
Previsiones	0	0	0	0	0	0
Pago de Estímulos a Servidores Públicos	0	0	0	0	0	0
Materiales y Suministros	2,407,547	-168,616	2,238,931	2,236,931	2,204,552	0
Materiales de Administración, Emisión de Documentos y Artículos Oficiales	327,800	-60,991	266,809	266,809	250,381	0
Alimentos y Utensilios	30,000	7,141	37,141	37,141	37,141	0
Materias Primas y Materiales de Producción y Comercialización	0	0	0	0	0	0
Materiales y Artículos de Construcción y de Reparación	270,000	-190,949	79,051	79,051	71,408	0
Productos Químicos, Farmacéuticos y de Laboratorio	0	400	400	400	400	0
Combustibles, Lubrificantes y Aditivos	1,122,747	183,076	1,305,823	1,305,823	1,305,823	0
Vestuario, Blancos, Prendas de Protección y Artículos Deportivos	100,000	10,989	110,989	110,989	110,989	0
Materiales y Suministros Para Seguridad	0	2,320	2,320	2,320	2,320	0
Herramientas, Refacciones y Accesorios Menores	557,000	-120,602	436,398	436,398	426,060	0
Servicios Generales	2,955,440	308,616	3,262,056	3,252,402	3,161,760	9,664
Servicios Básicos	539,000	431,652	970,652	970,652	970,652	0
Servicios de Arrendamiento	133,440	-72,950	60,490	60,490	60,490	0
Servicios Profesionales, Científicos, Técnicos y Otros Servicios	140,000	-31,408	108,592	98,592	98,592	10,000
Servicios Financieros, Bancarios y Comerciales	36,000	19,081	55,081	55,427	55,254	-346
Servicios de Instalación, Reparación, Mantenimiento y Conservación	697,000	-277,258	419,742	419,742	370,686	0
Servicios de Comunicación Social y Publicidad	185,000	-78,096	106,904	106,904	65,492	0
Servicios de Traslado y Viáticos	465,000	-202,949	262,051	262,051	262,051	0
Servicios Oficiales	710,000	562,737	1,272,737	1,272,737	1,272,737	0
Otros Servicios Generales	50,000	-44,194	5,806	5,806	5,806	0
Transferencias, Asignaciones, Subsidios y Otras Ayudas	786,840	290,624	1,087,464	1,077,964	1,057,574	9,500
Transferencias Internas y Asignaciones al Sector Público	0	0	0	0	0	0
Transferencias al Resto del Sector Público	0	0	0	0	0	0
Subsidios y Subvenciones	0	80,000	80,000	80,000	80,000	0

Cuenta Pública 2015
MUNICIPIO DE SAN CIRO DE ACOSTA
 Estado Analítico del Ejercicio del Presupuesto de Egresos
 Clasificación por Objeto del Gasto (Capítulo y Concepto)
 Del 1 de enero al 31 de diciembre de 2015

Concepto	Egresos					Subejercicio
	Aprobado 1	Ampliaciones/ (Reducciones) 2	Modificado 3 = (1 + 2)	Devengado 4	Pagado 5	
Ayudas Sociales	601,840	346,713	948,553	939,053	918,663	9,500
Pensiones y Jubilaciones	195,000	-138,069	58,911	58,911	58,911	0
Transferencias a Fideicomisos, Mandatos y Otros Análogos	0	0	0	0	0	0
Transferencias a la Seguridad Social	0	0	0	0	0	0
Donativos	0	0	0	0	0	0
Transferencias al Exterior	0	0	0	0	0	0
Bienes Muebles, Inmuebles e Intangibles	85,000	-26,849	58,351	58,351	21,897	0
Mobiliario y Equipo de Administración	55,000	-32,853	22,147	22,147	21,897	0
Mobiliario y Equipo Educativo y Recreativo	0	0	0	0	0	0
Equipo e Instrumental Médico y de Laboratorio	0	0	0	0	0	0
Vehículos y Equipo de Transporte	0	0	0	0	0	0
Equipo de Defensa y Seguridad	0	0	0	0	0	0
Mecinería, Otros Equipos y Herramientas	10,000	-10,000	0	0	0	0
Activos Biológicos	0	0	0	0	0	0
Bienes Inmuebles	0	0	0	0	0	0
Activos Intangibles	20,000	16,204	36,204	36,204	0	0
Inversión Pública	28,028,867	-16,342,014	11,684,653	11,684,653	11,684,653	0
Obra Pública en Bienes de Dominio Público	28,028,867	-18,954,567	9,072,100	9,072,100	9,072,100	0
Obra Pública en Bienes Propios	0	2,542,953	2,542,953	2,542,953	2,542,953	0
Proyectos Productivos y Acciones de Fomento	0	69,600	69,600	69,600	69,600	0
Inversiones Financieras y Otras Provisiones	0	0	0	0	0	0
Inversiones Para el Fomento de Actividades Productivas	0	0	0	0	0	0
Acciones y Participaciones de Capital	0	0	0	0	0	0
Compra de Títulos y Valores	0	0	0	0	0	0
Concesión de Préstamos	0	0	0	0	0	0
Inversiones en Fideicomisos, Mandatos y Otros Análogos	0	0	0	0	0	0
Otras Inversiones Financieras	0	0	0	0	0	0
Provisiones para Contingencias y Otras Erogaciones Especiales	0	0	0	0	0	0
Participaciones y Aportaciones	0	0	0	0	0	0
Participaciones	0	0	0	0	0	0
Aportaciones	0	0	0	0	0	0
Convenios	0	0	0	0	0	0
Deuda Pública	2,160,000	699,343	2,859,343	2,859,343	2,859,343	0
Amortización de la Deuda Pública	770,000	-210,000	560,000	560,000	560,000	0
Intereses de la Deuda Pública	120,000	-103,244	16,756	16,756	16,756	0

Cuenta Pública 2015
MUNICIPIO DE SAN CIRO DE ACOSTA
 Estado Analítico del Ejercicio del Presupuesto de Egresos
 Clasificación por Objeto del Gasto (Capítulo y Concepto)
 Del 1 de enero al 31 de diciembre de 2015

Concepto	Egresos					Subejercicio
	1 Aprobado	2 Ampliaciones/ (Reducciones)	3 = (1 + 2) Modificado	4 Devengado	5 Pagado	
Comisiones de la Deuda Pública	70,000	-57,523	12,477	12,477	12,477	0
Gastos de la Deuda Pública	0	0	0	0	0	0
Costo por Coberturas	0	0	0	0	0	0
Apoyos Financieros	0	0	0	0	0	0
Adeudos de Ejercicios Fiscales Anteriores (Adefas)	1,200,000	1,070,110	2,270,110	2,270,110	2,270,110	0
Total del Gasto	46,236,074	-14,426,182	31,809,892	31,022,866	31,022,866	43,954



[Signature]
DR. DAVID SALVADOR HERNANDEZ MARTINEZ
 PRESIDENTE MUNICIPAL



[Signature]
C.P. JUAN GENARO CHAVEZ PEREZ
 TESORERO MUNICIPAL

[Signature]
PROFA. MIRIAM LOPEZ HERNANDEZ
 REGIDOR DE HACIENDA

Cuenta Pública 2015

MUNICIPIO DE SAN CIRO DE ACOSTA

Estado Analítico del Ejercicio del Presupuesto de Egresos

Clasificación Funcional (Finalidad y Función)

Del 1 de enero al 31 de diciembre de 2015

Concepto	Egresos					Subejercicio 6 = (3 - 4)
	Aprobado 1	Ampliaciones/ (Reducciones) 2	Modificado 3 = (1 + 2)	Devengado 4	Pagado 5	
Gobierno	15,447,567	875,430	16,322,997	16,288,543	15,549,371	34,454
Legislación	0	166,144	166,144	166,144	161,110	0
Justicia	0	0	0	0	0	0
Coordinación de la Política de Gobierno	1,234,400	-555,341	679,059	679,059	679,059	0
Relaciones Exteriores	0	0	0	0	0	0
Asuntos Financieros y Hacendarios	13,348,167	-63,518	13,284,649	13,250,195	12,516,057	34,454
Seguridad Nacional	0	0	0	0	0	0
Asuntos de Orden Público y de Seguridad Interior	260,000	1,838,441	2,098,441	2,098,441	2,098,441	0
Otros Servicios Generales	605,000	-510,295	94,705	94,705	94,705	0
Desarrollo Social	28,628,507	-16,000,955	12,627,552	12,618,052	12,614,152	9,500
Protección Ambiental	0	3,358,202	3,358,202	3,358,202	3,358,202	0
Vivienda y Servicios a la Comunidad	28,028,667	-20,330,061	7,698,606	7,696,606	7,696,606	-0
Salud	0	80,000	80,000	80,000	80,000	0
Recreación, Cultura y Otras Manifestaciones Sociales	601,840	648,705	1,250,545	1,241,045	1,237,145	9,500
Educación	0	242,200	242,200	242,200	242,200	0
Protección Social	0	0	0	0	0	0
Otros Asuntos Sociales	0	0	0	0	0	0
Desarrollo Económico	0	0	0	0	0	0
Asuntos Económicos, Comerciales y Laborales en General	0	0	0	0	0	0
Agropecuaria, Silvicultura, Pesca y Caza	0	0	0	0	0	0
Combustibles y Energía	0	0	0	0	0	0
Minería, Manufacturas y Construcción	0	0	0	0	0	0
Transporte	0	0	0	0	0	0
Comunicaciones	0	0	0	0	0	0
Turismo	0	0	0	0	0	0
Ciencia, Tecnología e Innovación	0	0	0	0	0	0
Otras Industrias y Otros Asuntos Económicos	0	0	0	0	0	0

Otras no Clasificadas en Funciones Anteriores													
Transacciones de la Deuda Publica / Costo Financiero de la Deuda	2,160,000	699,343	2,859,343	2,859,343	2,859,343	2,859,343	2,859,343	2,859,343	2,859,343	2,859,343	2,859,343	2,859,343	0
Transferencias, Participaciones y Aportaciones entre Diferentes Niveles y Ordenes de Gobierno	980,000	-370,767	589,233	589,233	589,233	589,233	589,233	589,233	589,233	589,233	589,233	589,233	0
Saneamiento del Sistema Financiero	0	0	0	0	0	0	0	0	0	0	0	0	0
Adeudos de Ejercicios Fiscales Anteriores	1,200,000	1,070,110	2,270,110	2,270,110	2,270,110	2,270,110	2,270,110	2,270,110	2,270,110	2,270,110	2,270,110	2,270,110	0
Total del Gasto	46,236,074	-14,426,182	31,809,892	31,765,938	31,765,938	31,765,938	31,765,938	31,765,938	31,765,938	31,765,938	31,765,938	31,765,938	43,954



[Handwritten signature]

LIC. DAVID SALVADOR HERNANDEZ MARTINEZ
PRESIDENTE MUNICIPAL



[Handwritten signature]

TESORERO MUNICIPAL
GENARO CHAVEZ PEREZ

[Handwritten signature]
PROFA. MIRIAM LOPEZ HERNANDEZ
REGIDOR DE HACIENDA

Cuenta Pública 2015
 MUNICIPIO DE SAN CIRO DE ACOSTA
 Gasto por Categoría Programática
 Del 1 de enero al 31 de diciembre de 2015

Programas	Estados					Subtotal
	1	2	3	4	5	
	Aprobado	Ampliación (Reducción)	Modificado	Cometido	Pagos	
	1	2	3 = (1 + 2)	4	5	6 = (3 + 4 + 5)
Subsidios: Sector Social y Privado o Entidades Federativas y Municipios	44,079,074	-18,124,176	25,954,898	25,907,944	25,164,872	43,964
Sujeto a Reglas de Operación	0	0	0	0	0	0
Otros Subsidios	0	0	0	0	0	0
Desempeño de las Funciones	44,079,074	-18,124,176	25,954,898	25,907,944	25,164,872	43,964
Prestación de Servicios Públicos	43,881,074	-17,988,087	25,892,987	25,848,033	25,105,981	43,964
Provisión de Bienes Públicos	0	0	0	0	0	0
Planificación, seguimiento y evaluación de políticas públicas	0	0	0	0	0	0
Promoción y fomento	195,000	-136,089	58,911	58,911	58,911	0
Regulación y supervisión	0	0	0	0	0	0
Funciones de las Fuerzas Armadas (Unicamento Gobierno Federal)	0	0	0	0	0	0
Específicos	0	0	0	0	0	0
Proyectos de Inversión	0	0	0	0	0	0
Administrativos y de Apoyo	0	0	0	0	0	0
Apoyo al proceso presupuestario y para mejorar la eficiencia institucional	0	0	0	0	0	0
Apoyo a la función pública y al mejoramiento de la gestión	0	0	0	0	0	0
Operaciones ejenas	0	0	0	0	0	0
Compromisos	0	0	0	0	0	0
Obligaciones de cumplimiento de resolución jurisdiccional	0	0	0	0	0	0
Desastres Naturales	0	0	0	0	0	0
Obligaciones	0	0	0	0	0	0
Pensiones y jubilaciones	0	0	0	0	0	0
Aportaciones a la seguridad social	0	0	0	0	0	0
Aportaciones a fondos de estabilización	0	0	0	0	0	0
Aportaciones a fondos de inversión y reestructura de pensiones	0	0	0	0	0	0
Programas de Gasto Federalizado (Gobierno Federal)	0	0	0	0	0	0
Gasto Federalizado	0	0	0	0	0	0
Participaciones a entidades federativas y municipios	0	0	0	0	0	0
Costo financiero, deuda o apoyos a deudores y ahorradores de la banca	0	-370,767	589,233	589,233	589,233	0
Ayudas de apoyo a programas fiscales anteriores	0	1,070,110	2,270,110	2,270,110	2,270,110	0
Total del Gasto	44,079,074	-18,124,176	25,954,898	25,907,944	25,164,872	43,964



[Signature]
 DAVID SALVADOR HERNANDEZ MARTINEZ
 TESORERO MUNICIPAL



[Signature]
 PROF. F. MIRSAVAL C. PEREZ PEREZ
 REGIDOR DE HACIENDA

Unidad Responsable, Programa, Actividad y Partida Gené Nombre	Ejercicio del Presupuesto										Cuentas por Pagar (Deudas) 11-(6-10)
	1 Presupuesto de Egresos Aprobado	2 Ampliaciones/ (Reducciones)	3 Presupuesto Vigente	4 Comprometido	5-(3-4) Presupuesto Disponibles para Comprometer	6 Devengado	7-(4-6) Comprometido Devengado	8-(3-6) Presupuesto Devengado	9 Ejercido	10 Pagado	
91 TESORERIA	18,289,487.00	-747,893.67	17,462,313.33	17,473,859.41	-11,546.08	17,418,559.41	55,500.00	43,953.92	16,947,611.17	16,080,328.62	738,838.79
D014 DEUDA PÚBLICA	960,000.00	-370,767.44	589,232.56	589,232.56	0.00	589,232.56	0.00	0.00	589,232.56	589,232.56	0.00
DPUB DEUDA PÚBLICA	960,000.00	-370,767.44	589,232.56	589,232.56	0.00	589,232.56	0.00	0.00	589,232.56	589,232.56	0.00
911 AMORTIZACIÓN DE LA DEUDA INTERNA CONI	770,000.00	-210,000.00	560,000.00	560,000.00	0.00	560,000.00	0.00	0.00	560,000.00	560,000.00	0.00
921 INTERESES DE LA DEUDA INTERNA CON INSTI	120,000.00	-103,244.29	16,755.71	16,755.71	0.00	16,755.71	0.00	0.00	16,755.71	16,755.71	0.00
931 COMISIONES DE LA DEUDA PÚBLICA INTERNA	70,000.00	-57,523.15	12,476.85	12,476.85	0.00	12,476.85	0.00	0.00	12,476.85	12,476.85	0.00
EQ14 ADMINISTRACION	15,854,407.00	-1,310,347.64	14,544,059.36	14,555,605.44	-11,546.08	14,500,105.44	55,500.00	43,953.92	14,029,337.20	13,762,066.65	738,038.79
ADM ADMINISTRACION	13,153,167.00	-194,253.80	12,958,913.20	12,978,459.28	-19,546.08	12,924,459.28	54,000.00	34,453.92	12,461,611.04	12,190,320.49	734,138.79
111 DIETAS	960,000.00	465,553.24	1,425,553.24	1,425,553.24	0.00	1,425,553.24	0.00	0.00	1,218,862.83	1,218,862.83	206,690.41
113 SUELDOS BASE AL PERSONAL PERMANENTE	6,167,480.00	-275,820.57	5,891,659.43	5,898,859.43	-7,200.00	5,898,859.43	0.00	-7,200.00	5,894,459.43	5,649,341.92	249,517.51
121 HONORARIOS POR SERVICIOS PERSONALES IN	64,000.00	-54,333.33	9,666.65	9,666.65	0.00	9,666.65	0.00	0.00	9,666.65	9,666.65	0.00
122 SUELDOS BASE AL PERSONAL EVENTUAL	15,000.00	38,000.00	53,000.00	53,000.00	0.00	53,000.00	0.00	0.00	53,000.00	53,000.00	0.00
132 PRIMAS DE VACACIONES, DOMINICAL Y GRATI	1,022,500.00	-378,749.83	643,750.17	643,750.17	0.00	643,750.17	0.00	0.00	643,750.17	643,750.17	0.00
133 HORAS EXTRAORDINARIAS	10,000.00	-10,000.00	0.00	0.00	0.00	0.00	0.00	0.00	0.00	0.00	0.00
152 INDEMNIZACIONES	400,000.00	99,714.43	499,714.43	511,714.43	-12,000.00	467,714.43	44,000.00	32,000.00	388,713.78	362,713.78	105,000.65
154 PRESTACIONES CONTRACTUALES	0.00	13,970.00	13,970.00	13,970.00	0.00	13,970.00	0.00	0.00	13,970.00	13,970.00	0.00
211 MATERIALES, ÚTILES Y EQUIPOS MENORES DE	100,000.00	-14,667.52	85,332.48	85,332.48	0.00	85,332.48	0.00	0.00	83,680.48	83,680.48	1,652.00
212 MATERIALES Y ÚTILES DE IMPRESION Y REPR	90,000.00	-59,959.17	30,040.83	30,040.83	0.00	30,040.83	0.00	0.00	20,297.83	20,297.83	9,743.00
213 MATERIAL ESTADÍSTICO Y GEOGRÁFICO	10,000.00	-10,000.00	0.00	0.00	0.00	0.00	0.00	0.00	0.00	0.00	0.00
214 MATERIALES, ÚTILES Y EQUIPOS MENORES DE	0.00	409.00	409.00	409.00	0.00	409.00	0.00	0.00	409.00	409.00	0.00
215 MATERIAL IMPRESO E INFORMACION DIGITAL	10,000.00	35,223.80	45,223.80	45,223.80	0.00	45,223.80	0.00	0.00	45,223.80	45,223.80	0.00
216 MATERIAL DE LIMPIEZA	30,000.00	4,998.92	34,998.92	34,998.92	0.00	34,998.92	0.00	0.00	34,998.92	34,998.92	0.00
218 MATERIALES PARA EL REGISTRO E IDENTIFI	0.00	5,600.00	5,600.00	5,600.00	0.00	5,600.00	0.00	0.00	5,600.00	5,600.00	0.00
221 PRODUCTOS ALIMENTICIOS PARA PERSONAS	20,000.00	17,140.59	37,140.59	37,140.59	0.00	37,140.59	0.00	0.00	37,140.59	37,140.59	0.00
242 CEMENTO Y PRODUCTOS DE CONCRETO	50,000.00	-47,359.56	2,640.44	2,640.44	0.00	2,640.44	0.00	0.00	2,640.44	2,640.44	0.00
243 CAL, YESO Y PRODUCTOS DE YESO	10,000.00	-9,657.00	343.00	343.00	0.00	343.00	0.00	0.00	343.00	343.00	0.00
244 MADERA Y PRODUCTOS DE MADERA	10,000.00	-10,000.00	0.00	0.00	0.00	0.00	0.00	0.00	0.00	0.00	0.00
245 VIDRIO Y PRODUCTOS DE VIDRIO	0.00	0.00	0.00	0.00	0.00	0.00	0.00	0.00	0.00	0.00	0.00
246 MATERIAL ELÉCTRICO Y ELECTRÓNICO	200,000.00	-134,215.08	65,784.92	65,784.92	0.00	65,784.92	0.00	0.00	58,142.09	58,142.09	7,642.83
254 MATERIALES, ACCESORIOS Y SUMINISTROS M	0.00	399.99	399.99	399.99	0.00	399.99	0.00	0.00	399.99	399.99	0.00
261 COMBUSTIBLES, LUBRICANTES Y ADITIVOS	927,747.00	318,610.91	1,246,357.91	1,246,357.91	0.00	1,246,357.91	0.00	0.00	1,246,357.91	1,246,357.91	0.00
271 VESTUARIO Y UNIFORMES	40,000.00	-38,000.00	2,000.00	2,000.00	0.00	2,000.00	0.00	0.00	2,000.00	2,000.00	0.00
273 ARTICULOS DEPORTIVOS	60,000.00	-38,786.97	21,213.03	21,213.03	0.00	21,213.03	0.00	0.00	21,213.03	21,213.03	0.00
282 MATERIALES DE SEGURIDAD PÚBLICA	85,000.00	2,320.00	2,320.00	2,320.00	0.00	2,320.00	0.00	0.00	2,320.00	2,320.00	0.00
291 HERRAMIENTAS MENORES	35,000.00	-19,974.78	15,025.22	15,025.22	0.00	15,025.22	0.00	0.00	15,025.22	15,025.22	0.00
292 REFACCIONES Y ACCESORIOS MENORES DE ED	55,000.00	-49,993.99	5,006.01	5,006.01	0.00	5,006.01	0.00	0.00	5,006.01	5,006.01	0.00
294 REFACCIONES Y ACCESORIOS MENORES DE EQ	150,000.00	-9,256.90	140,743.10	140,743.10	0.00	140,743.10	0.00	0.00	138,945.10	138,945.10	1,798.00
296 REFACCIONES Y ACCESORIOS MENORES DE EQ	80,000.00	-75,535.80	4,460.20	4,460.20	0.00	4,460.20	0.00	0.00	4,460.20	4,460.20	0.00
297 REFACCIONES Y ACCESORIOS MENORES DE EQ	150,000.00	-140,141.20	9,858.80	9,858.80	0.00	9,858.80	0.00	0.00	9,858.80	9,858.80	0.00

Unidad Responsable, Programa, Actividad y Partida Gené	Ejercicio del Presupuesto	Presupuesto de Egresos		Ampliaciones/ Reducciones	Presupuesto Vigente	Presupuesto Disponible para Comprometer		Comprometido Devengado		Comprometido Devengado		Sin Devengar	Ejercicio	Pagado	Cuentas por Pagar (Deudas)
		Aprobado	1			2	3	4	5-(3-4)	6	7-(4-6)				
299 REPARACIONES Y ACCESORIOS MENORES OTRO	2,000.00			-1,840.00	160.00	160.00	0.00	160.00	0.00	160.00	0.00	0.00	160.00	160.00	0.00
311 ENERGÍA ELÉCTRICA	240,000.00			-103,935.53	136,064.47	136,064.47	0.00	136,064.47	0.00	136,064.47	0.00	0.00	136,064.47	136,064.47	0.00
312 GAS	60,000.00			-5,562.01	54,437.99	54,437.99	0.00	54,437.99	0.00	54,437.99	0.00	0.00	54,437.99	54,437.99	0.00
313 AGUA	12,000.00			94,133.58	106,133.58	106,133.58	0.00	106,133.58	0.00	106,133.58	0.00	0.00	106,133.58	106,133.58	0.00
314 TELEFONÍA TRADICIONAL	84,000.00			-9,599.00	74,401.00	74,401.00	0.00	74,401.00	0.00	74,401.00	0.00	0.00	74,401.00	74,401.00	0.00
315 TELEFONÍA CELULAR	32,000.00			-23,951.00	8,049.00	8,049.00	0.00	8,049.00	0.00	8,049.00	0.00	0.00	8,049.00	8,049.00	0.00
318 SERVICIOS POSTALES Y TELEGRÁFICOS	10,000.00			-9,542.00	458.00	458.00	0.00	458.00	0.00	458.00	0.00	0.00	458.00	458.00	0.00
322 ARRENDAMIENTO DE EDIFICIOS	97,440.00			-43,240.00	52,200.00	52,200.00	0.00	52,200.00	0.00	52,200.00	0.00	0.00	52,200.00	52,200.00	0.00
325 ARRENDAMIENTO DE EQUIPO DE TRANSPORTE	6,000.00			-2,710.40	3,289.60	3,289.60	0.00	3,289.60	0.00	3,289.60	0.00	0.00	3,289.60	3,289.60	0.00
331 SERVICIOS LEGALES, DE CONTABILIDAD, AUDI	90,000.00			-14,662.00	75,338.00	75,338.00	0.00	75,338.00	10,000.00	65,338.00	10,000.00	0.00	65,338.00	65,338.00	0.00
333 SERVICIOS DE CONSULTORÍA ADMINISTRATIVA	0.00			0.00	5,859.16	5,859.16	0.00	5,859.16	0.00	5,859.16	0.00	0.00	5,859.16	5,859.16	0.00
334 SERVICIOS DE CAPACITACION	30,000.00			4,471.00	4,471.00	4,471.00	0.00	4,471.00	0.00	4,471.00	0.00	0.00	4,471.00	4,471.00	0.00
336 SERVICIOS DE APOYO ADMINISTRATIVO, FOTO	30,000.00			-8,025.28	21,974.72	21,974.72	0.00	21,974.72	0.00	21,974.72	0.00	0.00	21,974.72	21,974.72	0.00
337 SERVICIOS DE PROTECCION Y SEGURIDAD	0.00			0.00	949.60	949.60	0.00	949.60	0.00	949.60	0.00	0.00	949.60	949.60	0.00
341 SERVICIOS FINANCIEROS Y BANCARIOS	36,000.00			-9,636.58	26,363.42	26,363.42	-346.08	26,709.50	0.00	26,709.50	0.00	-346.08	26,363.42	26,363.42	173.04
345 SEGURO DE BIENES PATRIMONIALES	0.00			28,693.72	28,693.72	28,693.72	0.00	28,693.72	0.00	28,693.72	0.00	0.00	28,693.72	28,693.72	0.00
351 CONSERVACION Y MANTENIMIENTO MENOR D	35,000.00			-6,461.30	28,538.70	28,538.70	0.00	28,538.70	0.00	28,538.70	0.00	0.00	28,538.70	28,538.70	0.00
352 INSTALACION, REPARACION Y MANTENIMIENT	2,000.00			-1,086.00	914.00	914.00	0.00	914.00	0.00	914.00	0.00	0.00	914.00	914.00	0.00
353 INSTALACION, REPARACION Y MANTENIMIENT	70,000.00			-26,152.00	43,848.00	43,848.00	0.00	43,848.00	0.00	43,848.00	0.00	0.00	43,848.00	43,848.00	0.00
355 REPARACION Y MANTENIMIENTO DE EQUIPO D	530,000.00			-381,640.27	168,359.73	168,359.73	0.00	168,359.73	0.00	168,359.73	0.00	0.00	168,359.73	168,359.73	0.00
357 INSTALACION, REPARACION Y MANTENIMIENT	35,000.00			-20,384.00	14,616.00	14,616.00	0.00	14,616.00	0.00	14,616.00	0.00	0.00	14,616.00	14,616.00	0.00
359 SERVICIOS DE JARDINERIA Y FUMIGACION	5,000.00			14,799.99	19,799.99	19,799.99	0.00	19,799.99	0.00	19,799.99	0.00	0.00	19,799.99	19,799.99	0.00
361 DIFUSION POR RADIO, TELEVISION Y OTROS ME	20,000.00			79,312.00	99,312.00	99,312.00	0.00	99,312.00	0.00	99,312.00	0.00	0.00	99,312.00	99,312.00	0.00
362 PASAJES TERRESTRES	40,000.00			-40,000.00	0.00	0.00	0.00	0.00	0.00	0.00	0.00	0.00	0.00	0.00	0.00
375 VIATICOS EN EL PAIS	200,000.00			-8,190.22	191,809.78	191,809.78	0.00	191,809.78	0.00	191,809.78	0.00	0.00	191,809.78	191,809.78	0.00
381 GASTOS DE CEREMONIAL	350,000.00			406,451.18	756,451.18	756,451.18	0.00	756,451.18	0.00	756,451.18	0.00	0.00	756,451.18	756,451.18	0.00
382 GASTOS DE ORDEN SOCIAL Y CULTURAL	150,000.00			339,619.24	489,619.24	489,619.24	0.00	489,619.24	0.00	489,619.24	0.00	0.00	489,619.24	489,619.24	0.00
384 EXPOSICIONES	10,000.00			-3,840.00	6,960.00	6,960.00	0.00	6,960.00	0.00	6,960.00	0.00	0.00	6,960.00	6,960.00	0.00
385 GASTOS DE REPRESENTACION	100,000.00			-100,000.00	0.00	0.00	0.00	0.00	0.00	0.00	0.00	0.00	0.00	0.00	0.00
392 IMPUESTOS Y DERECHOS	50,000.00			-45,598.00	4,402.00	4,402.00	0.00	4,402.00	0.00	4,402.00	0.00	0.00	4,402.00	4,402.00	0.00
395 PENAS, MULTAS, ACCESORIOS Y ACTUALIZACI	0.00			1,403.67	1,403.67	1,403.67	0.00	1,403.67	0.00	1,403.67	0.00	0.00	1,403.67	1,403.67	0.00
442 BECAS Y OTRAS AYUDAS PARA PROGRAMAS D	0.00			26,490.02	26,490.02	26,490.02	0.00	26,490.02	0.00	26,490.02	0.00	0.00	26,490.02	26,490.02	0.00
445 AYUDAS SOCIALES A INSTITUCIONES SIN FIN	0.00			14,004.00	14,004.00	14,004.00	0.00	14,004.00	0.00	14,004.00	0.00	0.00	14,004.00	14,004.00	0.00
447 AYUDAS SOCIALES A ENTIDADES DE INTERES P	0.00			6,000.00	6,000.00	6,000.00	0.00	6,000.00	0.00	6,000.00	0.00	0.00	6,000.00	6,000.00	0.00
511 MUJERES DE OFICINA Y ESTANTERIA	15,000.00			-10,943.01	4,046.99	4,046.99	0.00	4,046.99	0.00	4,046.99	0.00	0.00	4,046.99	4,046.99	0.00
512 MUEBLES, EXCEPTO DE OFICINA Y ESTANTERÍ	10,000.00			-10,000.00	0.00	0.00	0.00	0.00	0.00	0.00	0.00	0.00	0.00	0.00	0.00
519 OTROS MOBILIARIOS Y EQUIPOS DE ADMINIS	30,000.00			-11,899.99	18,100.01	18,100.01	0.00	18,100.01	0.00	18,100.01	0.00	0.00	18,100.01	18,100.01	250.00
565 EQUIPO DE COMUNICACION Y TELECOMUNICAC	20,000.00			-10,000.00	10,000.00	10,000.00	0.00	10,000.00	0.00	10,000.00	0.00	0.00	10,000.00	10,000.00	0.00
591 SOFTWARE	20,000.00			16,203.60	36,203.60	36,203.60	0.00	36,203.60	0.00	36,203.60	0.00	0.00	36,203.60	36,203.60	0.00
ASCU ASISTENCIA SOCIAL	601,840.00			58,018.81	659,858.81	659,858.81	8,000.00	659,858.81	1,500.00	658,358.81	1,500.00	9,500.00	646,458.81	646,458.81	3,900.00
441 AYUDAS SOCIALES A PERSONAS	100,000.00			89,228.58	189,228.58	189,228.58	8,000.00	181,228.58	0.00	181,228.58	0.00	8,000.00	173,228.58	173,228.58	3,900.00
442 BECAS Y OTRAS AYUDAS PARA PROGRAMAS D	312,000.00			-111,530.66	200,469.34	200,469.34	0.00	200,469.34	0.00	200,469.34	0.00	0.00	200,469.34	200,469.34	0.00
445 AYUDAS SOCIALES A INSTITUCIONES SIN FIN	36,000.00			171,450.28	207,450.28	207,450.28	0.00	207,450.28	1,500.00	205,950.28	1,500.00	1,500.00	205,950.28	205,950.28	0.00

Ejercicio del Presupuesto		Presupuesto Disponible para				Comprasnetido			Presupuesto		Cuentas	
Unidad Responsable, Programa, Actividad y Partida Gené	Nombre	Ampliaciones/ (Reducciones)	Presupuesto Vigente	Comprasnetido	5-(3-4)	Devengado	Devengado	No Devengado	8-(3-6)	9	Pagado	por Pagar (Deuda)
1	2	3	4	5	6	7	8	9	10	11	12	13
Presupuesto de Egresos Aprobado												
261	COMBUSTIBLES, LUBRICANTES Y ADITIVOS	-25,000.00	0.00	0.00	0.00	0.00	0.00	0.00	0.00	0.00	0.00	0.00
317	SERVICIOS DE ACCESO DE INTERNET, REDES Y P	-50,000.00	0.00	0.00	0.00	0.00	0.00	0.00	0.00	0.00	0.00	0.00
333	SERVICIOS DE CONSULTORIA ADMINISTRATIVA	-20,000.00	0.00	0.00	0.00	0.00	0.00	0.00	0.00	0.00	0.00	0.00
372	PASEAJES TERRESTRES	-15,000.00	0.00	0.00	0.00	0.00	0.00	0.00	0.00	0.00	0.00	0.00
375	VIÁTICOS EN EL PAIS	-26,146.10	3,853.90	3,853.90	0.00	3,853.90	0.00	0.00	3,853.90	3,853.90	3,853.90	0.00
H014	ADEUDOS DE EJERCICIOS FISCALES ANTERIORES	1,200,000.00	2,270,110.21	2,270,110.21	0.00	2,270,110.21	0.00	0.00	2,270,110.21	2,270,110.21	2,270,110.21	0.00
HADF	ADEUDOS DE EJERCICIOS FISCALES ANTERIOR	1,200,000.00	2,270,110.21	2,270,110.21	0.00	2,270,110.21	0.00	0.00	2,270,110.21	2,270,110.21	2,270,110.21	0.00
991	ADEPAS	1,200,000.00	2,270,110.21	2,270,110.21	0.00	2,270,110.21	0.00	0.00	2,270,110.21	2,270,110.21	2,270,110.21	0.00
M14	PENSIONES Y JUBILACIONES	195,000.00	58,911.20	58,911.20	0.00	58,911.20	0.00	0.00	58,911.20	58,911.20	58,911.20	0.00
JPYJ	PENSIONES Y JUBILACIONES	195,000.00	58,911.20	58,911.20	0.00	58,911.20	0.00	0.00	58,911.20	58,911.20	58,911.20	0.00
451	PENSIONES	195,000.00	58,911.20	58,911.20	0.00	58,911.20	0.00	0.00	58,911.20	58,911.20	58,911.20	0.00
62	INFRAESTRUCTURA	8,498,019.00	6,602,493.87	6,602,493.87	0.00	6,602,493.87	0.00	0.00	6,602,493.87	6,602,493.87	6,602,493.87	0.00
OA14	OBRAS Y ACCIONES	8,498,019.00	6,602,493.87	6,602,493.87	0.00	6,602,493.87	0.00	0.00	6,602,493.87	6,602,493.87	6,602,493.87	0.00
A031	GASTOS INDIRECTOS	0.00	131,303.80	131,303.80	0.00	131,303.80	0.00	0.00	131,303.80	131,303.80	131,303.80	0.00
355	REPARACION Y MANTENIMIENTO DE EQUIPO D	0.00	61,703.80	61,703.80	0.00	61,703.80	0.00	0.00	61,703.80	61,703.80	61,703.80	0.00
631	ESTUDIOS, FORMULACION Y EVALUACION DE P	0.00	69,600.00	69,600.00	0.00	69,600.00	0.00	0.00	69,600.00	69,600.00	69,600.00	0.00
A040	OBRA REHABILITACION DE ALUMBRADO PUB	0.00	0.00	0.00	0.00	0.00	0.00	0.00	0.00	0.00	0.00	0.00
614	DIVISION DE TERRENOS Y CONSTRUCCION DE O	0.00	0.00	0.00	0.00	0.00	0.00	0.00	0.00	0.00	0.00	0.00
A04A	OBRA AMPLIACION DE LINEA ELECTRICA EN C	0.00	0.00	0.00	0.00	0.00	0.00	0.00	0.00	0.00	0.00	0.00
614	DIVISION DE TERRENOS Y CONSTRUCCION DE O	0.00	0.00	0.00	0.00	0.00	0.00	0.00	0.00	0.00	0.00	0.00
A051	OBRA CONST DE BANDA PERIABTRAL EN EP D	0.00	0.00	0.00	0.00	0.00	0.00	0.00	0.00	0.00	0.00	0.00
612	EDIFICACION NO HABITACIONAL	0.00	0.00	0.00	0.00	0.00	0.00	0.00	0.00	0.00	0.00	0.00
A052	OBRA CONST DE SERVICIOS SANITARIOS EST R	0.00	0.00	0.00	0.00	0.00	0.00	0.00	0.00	0.00	0.00	0.00
612	EDIFICACION NO HABITACIONAL	0.00	0.00	0.00	0.00	0.00	0.00	0.00	0.00	0.00	0.00	0.00
O053	CONSTRUCCION DE 23 CUARTOS DORMITORIO	0.00	0.00	0.00	0.00	0.00	0.00	0.00	0.00	0.00	0.00	0.00
611	EDIFICACION HABITACIONAL	0.00	0.00	0.00	0.00	0.00	0.00	0.00	0.00	0.00	0.00	0.00
O05A	OBRA SUM Y COLOC DE BOMBA Y CONTROLAD	0.00	50,000.00	50,000.00	0.00	50,000.00	0.00	0.00	50,000.00	50,000.00	50,000.00	0.00
613	CONSTRUCCION DE OBRAS PARA EL ABASTEC	0.00	50,000.00	50,000.00	0.00	50,000.00	0.00	0.00	50,000.00	50,000.00	50,000.00	0.00
O05B	OBRA REHABILITACION DE SISTEMA DE AGUA P	0.00	0.00	0.00	0.00	0.00	0.00	0.00	0.00	0.00	0.00	0.00
613	CONSTRUCCION DE OBRAS PARA EL ABASTEC	0.00	0.00	0.00	0.00	0.00	0.00	0.00	0.00	0.00	0.00	0.00
O063	OBRA REHAB DE CALLE DE BOULEVAR BARRI	0.00	0.00	0.00	0.00	0.00	0.00	0.00	0.00	0.00	0.00	0.00
614	DIVISION DE TERRENOS Y CONSTRUCCION DE O	0.00	0.00	0.00	0.00	0.00	0.00	0.00	0.00	0.00	0.00	0.00
O065	CONSTRUCCION DE DRENAJE SANITARIO CAL	0.00	178,178.76	178,178.76	0.00	178,178.76	0.00	0.00	178,178.76	178,178.76	178,178.76	0.00
614	DIVISION DE TERRENOS Y CONSTRUCCION DE O	0.00	178,178.76	178,178.76	0.00	178,178.76	0.00	0.00	178,178.76	178,178.76	178,178.76	0.00
O066	CONSTRUCCION DE DRENAJE SANITARIO EN P	0.00	431,869.36	431,869.36	0.00	431,869.36	0.00	0.00	431,869.36	431,869.36	431,869.36	0.00
624	DIVISION DE TERRENOS Y CONSTRUCCION DE O	0.00	431,869.36	431,869.36	0.00	431,869.36	0.00	0.00	431,869.36	431,869.36	431,869.36	0.00
O068	CONSTRUCCION DE LINEA DE AGUA POTABLE E	0.00	1,077,603.48	1,077,603.48	0.00	1,077,603.48	0.00	0.00	1,077,603.48	1,077,603.48	1,077,603.48	0.00
613	CONSTRUCCION DE OBRAS PARA EL ABASTEC	0.00	1,077,603.48	1,077,603.48	0.00	1,077,603.48	0.00	0.00	1,077,603.48	1,077,603.48	1,077,603.48	0.00
O069	CONSERVACION DE CAMINO AL CAPADERO	0.00	320,484.50	320,484.50	0.00	320,484.50	0.00	0.00	320,484.50	320,484.50	320,484.50	0.00

MUNICIPIO DE SAN CIRO DE ACOSTA
ESTADO DE SAN LUIS POTOSÍ
Estado del Ejercicio del Presupuesto de Egresos por Unidad Responsable, Programa, Actividad y Partida Genérica
SIN RAMO O DEPENDENCIA AL31/dic/2015
(Cifras en pesos y centavos)

Unidad Responsable, Programa, Actividad y Partida Gené	Ejercicio del Presupuesto					Presupuesto Disponible para				Comprometido			Presupuesto		Cuentas por Pagar (Deuda)
	Presupuesto de Egresos Aprobado	Ampliaciones/ (Reducciones)	Vigente	Comprometido	Comprometido	Comprometido	Disponible para Comprometido	Devenido	No Devenido	Devenido	Sin Devenido	Ejercido	Pagado	11-(6-10)	
Nombre	1	2	3	4	5	6	7	8	9	10	11	12	13	14	
615 CONSTRUCCIÓN DE VÍAS DE COMUNICACIÓN	0.00	320,484.50	320,484.50	320,484.50	0.00	320,484.50	0.00	0.00	320,484.50	320,484.50	0.00	320,484.50	320,484.50	0.00	
0070 CONSTRUCCIÓN DE DRENAJE EN CALLE FEDE	0.00	431,806.86	431,806.86	431,806.86	0.00	431,806.86	0.00	0.00	431,806.86	431,806.86	0.00	431,806.86	431,806.86	0.00	
614 DIVISION DE TERRENOS Y CONSTRUCCIÓN DE O	0.00	431,806.86	431,806.86	431,806.86	0.00	431,806.86	0.00	0.00	431,806.86	431,806.86	0.00	431,806.86	431,806.86	0.00	
0071 PAVIMENTACION CON CONCRETO HIDRAHULI	0.00	796,895.96	796,895.96	796,895.96	0.00	796,895.96	0.00	0.00	796,895.96	796,895.96	0.00	796,895.96	796,895.96	0.00	
614 DIVISION DE TERRENOS Y CONSTRUCCIÓN DE O	0.00	796,895.96	796,895.96	796,895.96	0.00	796,895.96	0.00	0.00	796,895.96	796,895.96	0.00	796,895.96	796,895.96	0.00	
0072 CONSTRUCCIÓN DE 5A ETAPA DRENAJESANIT	0.00	1,508,594.30	1,508,594.30	1,508,594.30	0.00	1,508,594.30	0.00	0.00	1,508,594.30	1,508,594.30	0.00	1,508,594.30	1,508,594.30	0.00	
624 DIVISION DE TERRENOS Y CONSTRUCCIÓN DE O	0.00	1,508,594.30	1,508,594.30	1,508,594.30	0.00	1,508,594.30	0.00	0.00	1,508,594.30	1,508,594.30	0.00	1,508,594.30	1,508,594.30	0.00	
0075 REHABILITACION DE CALLES BO DE SANTIAG	0.00	421,774.89	421,774.89	421,774.89	0.00	421,774.89	0.00	0.00	421,774.89	421,774.89	0.00	421,774.89	421,774.89	0.00	
614 DIVISION DE TERRENOS Y CONSTRUCCIÓN DE O	0.00	421,774.89	421,774.89	421,774.89	0.00	421,774.89	0.00	0.00	421,774.89	421,774.89	0.00	421,774.89	421,774.89	0.00	
0076 OBRA CONSTRUCCION DE 21 LETRINAS SECAS E	0.00	529,456.33	529,456.33	529,456.33	0.00	529,456.33	0.00	0.00	529,456.33	529,456.33	0.00	529,456.33	529,456.33	0.00	
621 EDIFICACION HABITACIONAL	0.00	529,456.33	529,456.33	529,456.33	0.00	529,456.33	0.00	0.00	529,456.33	529,456.33	0.00	529,456.33	529,456.33	0.00	
0077 OBRA CONSTRUCCION DE DRENAJE SANITAE	0.00	724,525.63	724,525.63	724,525.63	0.00	724,525.63	0.00	0.00	724,525.63	724,525.63	0.00	724,525.63	724,525.63	0.00	
614 DIVISION DE TERRENOS Y CONSTRUCCIÓN DE O	0.00	724,525.63	724,525.63	724,525.63	0.00	724,525.63	0.00	0.00	724,525.63	724,525.63	0.00	724,525.63	724,525.63	0.00	
0078 OBRA REHAB DE DRENAJE SANIT EN CALLE J	0.00	0.00	0.00	0.00	0.00	0.00	0.00	0.00	0.00	0.00	0.00	0.00	0.00	0.00	
614 DIVISION DE TERRENOS Y CONSTRUCCIÓN DE O	0.00	0.00	0.00	0.00	0.00	0.00	0.00	0.00	0.00	0.00	0.00	0.00	0.00	0.00	
PF33 PROYECTOS FUTUROS RAMO 33	8,498,019.00	-8,498,019.00	0.00	0.00	0.00	0.00	0.00	0.00	0.00	0.00	0.00	0.00	0.00	0.00	
616 OTRAS CONSTRUCCIONES DE INGENIERIA CIV	8,498,019.00	-8,498,019.00	0.00	0.00	0.00	0.00	0.00	0.00	0.00	0.00	0.00	0.00	0.00	0.00	
03 PORTALECIMIENTO	5,261,277.00	-815,296.31	4,445,980.69	4,445,980.69	0.00	4,445,980.69	0.00	0.00	4,445,980.69	4,445,980.69	0.00	4,445,980.69	4,445,980.69	5,033.50	
E114 OBRAS	0.00	264,066.29	264,066.29	264,066.29	0.00	264,066.29	0.00	0.00	264,066.29	264,066.29	0.00	264,066.29	264,066.29	0.00	
0064 REHABILITACION DE CARRITERA DE ACCESO A	0.00	264,066.29	264,066.29	264,066.29	0.00	264,066.29	0.00	0.00	264,066.29	264,066.29	0.00	264,066.29	264,066.29	0.00	
615 CONSTRUCCION DE VÍAS DE COMUNICACIÓN	0.00	264,066.29	264,066.29	264,066.29	0.00	264,066.29	0.00	0.00	264,066.29	264,066.29	0.00	264,066.29	264,066.29	0.00	
EC14 CONVENIOS	0.00	32,763.82	32,763.82	32,763.82	0.00	32,763.82	0.00	0.00	32,763.82	32,763.82	0.00	32,763.82	32,763.82	0.00	
OC05 PAVIMENTACION CON CONCRETO HIDRAHULI	0.00	32,763.82	32,763.82	32,763.82	0.00	32,763.82	0.00	0.00	32,763.82	32,763.82	0.00	32,763.82	32,763.82	0.00	
614 DIVISION DE TERRENOS Y CONSTRUCCIÓN DE O	0.00	32,763.82	32,763.82	32,763.82	0.00	32,763.82	0.00	0.00	32,763.82	32,763.82	0.00	32,763.82	32,763.82	0.00	
0A14 OBRAS Y ACCIONES	5,261,277.00	-1,112,126.42	4,149,150.58	4,149,150.58	0.00	4,149,150.58	0.00	0.00	4,149,150.58	4,149,150.58	0.00	4,149,150.58	4,149,150.58	5,033.50	
0A14 APORTACION CONVENIO SIST PROT SOCIAL E	0.00	80,000.00	80,000.00	80,000.00	0.00	80,000.00	0.00	0.00	80,000.00	80,000.00	0.00	80,000.00	80,000.00	0.00	
438 Subsidios a entidades federativas y municipios	0.00	80,000.00	80,000.00	80,000.00	0.00	80,000.00	0.00	0.00	80,000.00	80,000.00	0.00	80,000.00	80,000.00	0.00	
A028 PORTALECIMIENTO MUNICIPAL	0.00	166,143.74	166,143.74	166,143.74	0.00	166,143.74	0.00	0.00	166,143.74	166,143.74	0.00	166,143.74	166,143.74	5,033.50	
211 MATERIALES, ÚTILES Y EQUIPOS MENORES DE	0.00	41,978.19	41,978.19	41,978.19	0.00	41,978.19	0.00	0.00	41,978.19	41,978.19	0.00	41,978.19	41,978.19	0.00	
298 REFACCIONES Y ACCESORIOS MENORES DE MA	0.00	124,165.55	124,165.55	124,165.55	0.00	124,165.55	0.00	0.00	124,165.55	124,165.55	0.00	124,165.55	124,165.55	0.00	
A031 GASTOS INDIRECTOS	0.00	125,302.97	125,302.97	125,302.97	0.00	125,302.97	0.00	0.00	125,302.97	125,302.97	0.00	125,302.97	125,302.97	0.00	
211 MATERIALES, ÚTILES Y EQUIPOS MENORES DE	0.00	16,898.00	16,898.00	16,898.00	0.00	16,898.00	0.00	0.00	16,898.00	16,898.00	0.00	16,898.00	16,898.00	0.00	
261 COMBUSTIBLES, LUBRICANTES Y ADITIVOS	0.00	56,701.14	56,701.14	56,701.14	0.00	56,701.14	0.00	0.00	56,701.14	56,701.14	0.00	56,701.14	56,701.14	0.00	
375 VIÁTICOS EN EL PAÍS	0.00	51,703.83	51,703.83	51,703.83	0.00	51,703.83	0.00	0.00	51,703.83	51,703.83	0.00	51,703.83	51,703.83	0.00	
A038 SEGURIDAD PÚBLICA	0.00	1,967,073.93	1,967,073.93	1,967,073.93	0.00	1,967,073.93	0.00	0.00	1,967,073.93	1,967,073.93	0.00	1,967,073.93	1,967,073.93	0.00	
113 SUELDOS BASE AL PERSONAL PERMANENTE	0.00	1,063,497.79	1,063,497.79	1,063,497.79	0.00	1,063,497.79	0.00	0.00	1,063,497.79	1,063,497.79	0.00	1,063,497.79	1,063,497.79	0.00	
132 PRIMAS DE VACACIONES, DOMINICAL Y GRATI	0.00	112,840.29	112,840.29	112,840.29	0.00	112,840.29	0.00	0.00	112,840.29	112,840.29	0.00	112,840.29	112,840.29	0.00	
152 INDEMNIZACIONES	0.00	30,000.00	30,000.00	30,000.00	0.00	30,000.00	0.00	0.00	30,000.00	30,000.00	0.00	30,000.00	30,000.00	0.00	
271 VESTUARIO Y UNIFORMES	0.00	87,776.08	87,776.08	87,776.08	0.00	87,776.08	0.00	0.00	87,776.08	87,776.08	0.00	87,776.08	87,776.08	0.00	

MUNICIPIO DE SAN CIRO DE ACOSTA
ESTADO DE SAN LUIS POTOSI
Estado del Ejercicio del Presupuesto de Egresos por Unidad Responsable, Programa, Actividad y Partida Genérica
SIN RAMO O DEPENDENCIA AL 31/dic/2015
(Cifras en pesos y centavos)

Unidad Responsable, Programa, Actividad y Partida Gené	Nombre	Presupuesto de Egresos Aprobado	Ampliaciones/ (Reducciones)	2	Presupuesto Vigente	3	4	Presupuesto Disponible para		Comprometido		Presupuesto		Ejercido	Pagado	Cuentas por Pagar (Deudas)
								Comprometido	Comprocentar	Devengado	No Devengado	Devengado	Sin Devengado			
		1						5-(3-4)	6	7-(4-6)	8-(3-6)	9	10	11-(6-10)		
612	EDIFICACION NO HABITACIONAL	0.00			0.00	0.00	0.00	0.00	0.00	0.00	0.00	0.00	0.00	0.00	0.00	0.00
PF33	PROYECTOS FUTUROS RAMO 33	5,261,277.00	-5,261,277.00		0.00	0.00	0.00	0.00	0.00	0.00	0.00	0.00	0.00	0.00	0.00	0.00
616	OTRAS CONSTRUCCIONES DE INGENIERIA CIV	5,261,277.00	-5,261,277.00		0.00	0.00	0.00	0.00	0.00	0.00	0.00	0.00	0.00	0.00	0.00	0.00
04	OTROS PROGRAMAS	14,267,371.00	-14,267,371.00		0.00	0.00	0.00	0.00	0.00	0.00	0.00	0.00	0.00	0.00	0.00	0.00
0A14	OBRAS Y ACCIONES	14,267,371.00	-14,267,371.00		0.00	0.00	0.00	0.00	0.00	0.00	0.00	0.00	0.00	0.00	0.00	0.00
PF33	PROYECTOS FUTUROS RAMO 33	14,267,371.00	-14,267,371.00		0.00	0.00	0.00	0.00	0.00	0.00	0.00	0.00	0.00	0.00	0.00	0.00
616	OTRAS CONSTRUCCIONES DE INGENIERIA CIV	14,267,371.00	-14,267,371.00		0.00	0.00	0.00	0.00	0.00	0.00	0.00	0.00	0.00	0.00	0.00	0.00
06	PROGRAMA AFAZU 2015	0.00	500,000.00		500,000.00	500,000.00	500,000.00	0.00	500,000.00	0.00	0.00	500,000.00	500,000.00	500,000.00	0.00	0.00
0A14	OBRAS Y ACCIONES	0.00	500,000.00		500,000.00	500,000.00	500,000.00	0.00	500,000.00	0.00	0.00	500,000.00	500,000.00	500,000.00	0.00	0.00
0077	OBRA CONSTRUCCION DE DRENAJE SANITAR	0.00	500,000.00		500,000.00	500,000.00	500,000.00	0.00	500,000.00	0.00	0.00	500,000.00	500,000.00	500,000.00	0.00	0.00
614	DIVISION DE TERRENOS Y CONSTRUCCION DE O	0.00	500,000.00		500,000.00	500,000.00	500,000.00	0.00	500,000.00	0.00	0.00	500,000.00	500,000.00	500,000.00	0.00	0.00
07	POPADREM 2015	0.00	2,701,821.05		2,701,821.05	2,701,821.05	2,701,821.05	0.00	2,701,821.05	0.00	0.00	2,701,821.05	2,701,821.05	2,701,821.05	0.00	0.00
EC14	CONVENIOS	0.00	2,701,821.05		2,701,821.05	2,701,821.05	2,701,821.05	0.00	2,701,821.05	0.00	0.00	2,701,821.05	2,701,821.05	2,701,821.05	0.00	0.00
0C05	PAVIMENTACION CON CONCRETO HIDRAULI	0.00	2,701,821.05		2,701,821.05	2,701,821.05	2,701,821.05	0.00	2,701,821.05	0.00	0.00	2,701,821.05	2,701,821.05	2,701,821.05	0.00	0.00
614	DIVISION DE TERRENOS Y CONSTRUCCION DE O	0.00	2,701,821.05		2,701,821.05	2,701,821.05	2,701,821.05	0.00	2,701,821.05	0.00	0.00	2,701,821.05	2,701,821.05	2,701,821.05	0.00	0.00
08	FISM 2014	0.00	87,000.00		87,000.00	87,000.00	87,000.00	0.00	87,000.00	0.00	0.00	87,000.00	87,000.00	87,000.00	0.00	0.00
ORE	OBRAS CON RECURSOS ANTERIORES	0.00	87,000.00		87,000.00	87,000.00	87,000.00	0.00	87,000.00	0.00	0.00	87,000.00	87,000.00	87,000.00	0.00	0.00
0079	ADQUISICION DE LUMINARIAS PARA ALUMBRAD	0.00	87,000.00		87,000.00	87,000.00	87,000.00	0.00	87,000.00	0.00	0.00	87,000.00	87,000.00	87,000.00	0.00	0.00
613	CONSTRUCCION DE OBRAS PARA EL ABASTEC	0.00	87,000.00		87,000.00	87,000.00	87,000.00	0.00	87,000.00	0.00	0.00	87,000.00	87,000.00	87,000.00	0.00	0.00
09	FISM 2013	0.00	10,282.90		10,282.90	10,282.90	10,282.90	0.00	10,282.90	0.00	0.00	10,282.90	10,282.90	10,282.90	0.00	0.00
ORE	OBRAS CON RECURSOS ANTERIORES	0.00	10,282.90		10,282.90	10,282.90	10,282.90	0.00	10,282.90	0.00	0.00	10,282.90	10,282.90	10,282.90	0.00	0.00
0080	LIMPIEZA PLANTA TRATADORA	0.00	10,282.90		10,282.90	10,282.90	10,282.90	0.00	10,282.90	0.00	0.00	10,282.90	10,282.90	10,282.90	0.00	0.00
243	CAL. YESO Y PRODUCTOS DE YESO	0.00	10,282.90		10,282.90	10,282.90	10,282.90	0.00	10,282.90	0.00	0.00	10,282.90	10,282.90	10,282.90	0.00	0.00
Total =>		46,236,074.00	-14,426,182.16		31,069,891.84	31,021,437.92	31,021,437.92	-11,546.08	31,765,937.92	55,500.00	43,953.92	31,290,156.18	31,022,865.63	743,072.29		

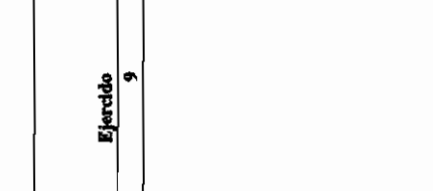
MUNICIPIO DE SAN CIRO DE ACOSTA
ESTADO DE SAN LUIS POTOSÍ
Estado del Ejercicio del Presupuesto de Egresos por Unidad Responsable, Programa, Actividad y Partida Genérica
SIN RAMO O DEPENDENCIA AL 31/01/2015
(Cifras en pesos y centavos)

Ejercicio del Presupuesto Nombre, Programa, Actividad y Partida Gené Nombre	Presupuesto de Egresos Aprobado	Ampliaciones/ (Reducciones)	Presupuesto Vigente	Presupuesto Disponibles para Comprometer		Devengado	Ejercido	Pagado	Cuentas por Pagar (Deudas) 11-(6-16)	
				Comprometido	5-(3-4)					
1	2	3	4	5	6	7	8	9	10	11


 LIC. DAVID SALVADOR HERNANDEZ MARTINEZ
 PRESIDENTE MUNICIPAL


 PROFA. MIRYAM SOBER HERNANDEZ
 REGIDOR DE HACIENDA


 CP. JUAN GENARO CHA VELAZQUEZ
 PRESIDENTE MUNICIPAL



ESTADO DEL EJERCICIO DEL PRESUPUESTO POR CAPÍTULO DEL GASTO
MUNICIPIO DE SAN CIRO DE ACOSTA
ESTADO DE SAN LUIS POTOSÍ
Asignación Presupuestal Anual de Egresos al 31/08/2015
(Cifras en pesos y centavos)

Tipo de Gasto: (Total)

Objeto del Gasto	PRESUPUESTO DE EGRESOS			Presupuesto Disponible para			Comprometido			Cuentas por Pagar		
	Aprobado	Ampliaciones	Reducciones	Modificado	Comprometido	Disponible para	Devengado	No Devengado	Devengado	Ejercido	Pagado	Deuda
SERVICIOS PERSONALES AL PERSONAL DE CABACT	9,004,580.00	2,451,825.61	1,837,310.86	10,631,094.75	10,631,094.75	-19,200.00	9,257,811.44	44,000.00	24,800.00	10,304,203.69	10,093,086.18	561,206.57
DIETAS	8,087,888.00	1,896,469.82	731,938.38	9,258,611.44	9,257,811.44	-7,200.00	9,257,811.44	0.00	-7,200.00	9,046,711.00	8,801,695.52	456,287.52
REMUNERACIONES AL PERSONAL DE CABACT	1,431,600.00	552,435.76	69,320.45	1,914,715.31	1,914,715.31	0.00	1,914,715.31	0.00	0.00	1,708,024.90	1,708,024.90	206,690.41
SUELDO BASE	6,655,489.00	1,344,034.06	663,617.93	7,335,896.13	7,335,896.13	-7,200.00	7,343,096.13	0.00	-7,200.00	7,338,696.13	7,093,378.62	249,317.51
REMUNERACIONES AL PERSONAL DE CABACT	79,888.00	40,322.97	56,656.32	63,666.65	62,666.65	0.00	62,666.65	0.00	0.00	62,666.65	62,666.65	0.00
HORARIOS POR SERVICIOS PERSONALES	64,000.00	0.00	54,333.35	9,666.65	9,666.65	0.00	9,666.65	0.00	0.00	9,666.65	9,666.65	0.00
SUELDOS BASE AL PERSONAL EVENTUAL	15,000.00	40,322.97	2,322.97	53,000.00	53,000.00	0.00	53,000.00	0.00	0.00	53,000.00	53,000.00	0.00
REMUNERACIONES ADICIONALES Y ESPECIAL	1,238,500.00	180,553.82	654,911.59	762,132.23	762,132.23	0.00	762,132.23	0.00	0.00	762,132.23	762,132.23	0.00
PRIMA VACACIONAL	78,500.00	0.00	38,385.38	40,114.62	40,114.62	0.00	40,114.62	0.00	0.00	40,114.62	40,114.62	0.00
GRATIFICACIÓN DE FIN DE AÑO	1,150,000.00	180,553.82	608,526.21	722,017.61	722,017.61	0.00	722,017.61	0.00	0.00	722,017.61	722,017.61	0.00
REMUNERACIONES POR HORAS EXTRAORDINAR	10,000.00	0.00	10,000.00	0.00	0.00	0.00	0.00	0.00	0.00	0.00	0.00	0.00
OTRAS PRESTACIONES SOCIALES Y ECONOMICA	488,000.00	334,979.00	198,794.57	543,684.43	543,684.43	-13,000.00	511,684.43	44,000.00	32,000.00	432,683.78	486,683.78	105,000.65
INDENIZACIONES Y LIQUIDACIONES POR RET	400,000.00	320,500.00	190,785.57	529,714.43	541,714.43	-12,000.00	497,714.43	44,000.00	32,000.00	418,713.78	392,713.78	105,000.65
PRESTACIONES CONTRACTUALES MENSUALES	0.00	13,979.00	9.00	13,978.00	13,978.00	0.00	13,978.00	0.00	0.00	13,979.00	13,979.00	0.00
MATERIALES Y SUMINISTROS	2,407,547.00	1,115,565.95	1,284,181.94	2,238,931.01	2,238,931.01	0.00	2,238,931.01	0.00	0.00	2,204,552.36	2,204,552.36	34,378.65
MATERIALES DE ADMINISTRACIÓN, EMISIÓN D	377,000.00	256,913.74	317,984.58	266,889.16	266,889.16	0.00	266,889.16	0.00	0.00	258,388.66	258,388.66	16,498.50
MATERIALES, ÚTILES Y EQUIPOS MENOS DE OFI	125,000.00	210,680.94	185,144.33	150,536.61	150,536.61	0.00	150,536.61	0.00	0.00	143,851.11	143,851.11	6,685.50
MATERIALES Y ÚTILES DE IMPRESIÓN Y REPRODU	142,800.00	0.00	112,759.17	30,040.83	30,040.83	0.00	30,040.83	0.00	0.00	20,297.83	20,297.83	9,743.00
MATERIAL ESTADÍSTICO Y GEOGRÁFICO	10,000.00	0.00	10,000.00	0.00	0.00	0.00	0.00	0.00	0.00	0.00	0.00	0.00
MATERIALES, ÚTILES Y EQUIPOS MENOS DE TEC	20,000.00	35,223.80	10,000.00	49,000.00	49,000.00	0.00	49,000.00	0.00	0.00	49,000.00	49,000.00	0.00
MATERIAL IMPRESO E INFORMACIÓN DIGITAL	30,000.00	5,000.00	0.00	34,998.92	34,998.92	0.00	34,998.92	0.00	0.00	34,998.92	34,998.92	0.00
MATERIAL DE LIMPIEZA	0.00	5,000.00	0.00	5,000.00	5,000.00	0.00	5,000.00	0.00	0.00	5,000.00	5,000.00	0.00
MATERIALES PARA EL REGISTRO E IDENTIFICAC	30,000.00	23,000.00	15,859.41	37,140.59	37,140.59	0.00	37,140.59	0.00	0.00	37,140.59	37,140.59	0.00
ALIMENTOS Y UTENSILIOS	30,000.00	23,000.00	15,859.41	37,140.59	37,140.59	0.00	37,140.59	0.00	0.00	37,140.59	37,140.59	0.00
ALIMENTACIÓN EN OFICINAS O LUGARES DE TRA	270,000.00	29,682.99	220,631.63	79,851.26	79,851.26	0.00	79,851.26	0.00	0.00	71,488.43	71,488.43	7,642.83
MATERIALES Y ARTÍCULOS DE CONSTRUCCIÓN	50,000.00	9,000.00	56,559.56	2,640.44	2,640.44	0.00	2,640.44	0.00	0.00	2,640.44	2,640.44	0.00
CEMENTO Y PRODUCTOS DE CONCRETO	10,000.00	10,282.90	9,657.00	10,625.90	10,625.90	0.00	10,625.90	0.00	0.00	10,625.90	10,625.90	0.00
CAL, YESO Y PRODUCTOS DE YESO	10,000.00	0.00	10,000.00	0.00	0.00	0.00	0.00	0.00	0.00	0.00	0.00	0.00
MADERA Y PRODUCTOS DE MADERA	0.00	399.99	399.99	0.00	0.00	0.00	0.00	0.00	0.00	0.00	0.00	0.00
VIDRIO Y PRODUCTOS DE VIDRIO	200,000.00	10,000.00	144,215.08	65,784.92	65,784.92	0.00	65,784.92	0.00	0.00	58,142.09	58,142.09	7,642.83
MATERIAL ELÉCTRICO Y ELECTRÓNICO	0.00	399.99	399.99	0.00	0.00	0.00	0.00	0.00	0.00	399.99	399.99	0.00
PRODUCTOS QUÍMICOS, FARMACÉUTICOS Y D	0.00	0.00	0.00	0.00	0.00	0.00	0.00	0.00	0.00	0.00	0.00	0.00
MATERIALES, ACCESORIOS Y SUMINISTROS MÉD	1,122,747.00	421,751.50	238,675.35	1,365,823.15	1,365,823.15	0.00	1,365,823.15	0.00	0.00	1,365,823.15	1,365,823.15	0.00
COMBUSTIBLES, LUBRICANTES Y ADITIVOS	1,122,747.00	421,751.50	238,675.35	1,365,823.15	1,365,823.15	0.00	1,365,823.15	0.00	0.00	1,365,823.15	1,365,823.15	0.00
COMBUSTIBLES, LUBRICANTES Y ADITIVOS	180,000.00	87,716.08	76,786.97	118,989.11	118,989.11	0.00	118,989.11	0.00	0.00	118,989.11	118,989.11	0.00
VESTUARIO, BLANCOS, PRENDAS DE PROTECCI	40,000.00	87,716.08	38,000.00	89,776.08	89,776.08	0.00	89,776.08	0.00	0.00	89,776.08	89,776.08	0.00
VESTUARIO Y UNIFORMES	60,000.00	0.00	38,786.97	21,213.03	21,213.03	0.00	21,213.03	0.00	0.00	21,213.03	21,213.03	0.00
ARTÍCULOS DEPORTIVOS	0.00	2,320.00	0.00	2,320.00	2,320.00	0.00	2,320.00	0.00	0.00	2,320.00	2,320.00	0.00
MATERIALES Y SUMINISTROS PARA SEGURIDA	0.00	0.00	0.00	0.00	0.00	0.00	0.00	0.00	0.00	0.00	0.00	0.00
MATERIALES DE SEGURIDAD PÚBLICA	557,000.00	293,721.75	414,314.00	436,397.75	436,397.75	0.00	436,397.75	0.00	0.00	426,090.43	426,090.43	10,307.32
HERRAMIENTAS, REEFACCIONES Y ACCESORIO	85,000.00	52,061.80	82.93	136,978.87	136,978.87	0.00	136,978.87	0.00	0.00	128,469.55	128,469.55	8,509.32

Bajo protesta de decir verdad declaramos que los Estados Financieros y sus notas, son razonablemente correctos y son responsabilidad de la entidad

ESTADO DEL EJERCICIO DEL PRESUPUESTO POR CAPÍTULO DEL GASTO
MUNICIPIO DE SAN CIRO DE ACOSTA
ESTADO DE SAN LUIS POTOSÍ
Asignación Presupuestal Anual de Egresos al 31/dic/2015
(Cifras en pesos y centavos)

Objeto del Gasto	PRESUPUESTO DE EGRESOS			Disponible para		Comprometido			Presupuesto			Cuentas por Pagar		
	Aprobado	Ampliaciones	Reducciones	Modificado	comprometido	Comprometido	Devengado	Devengado	No Devengado	Devengado	Sho	Ejercido	Pagado	Deuda
REFACCIONES Y ACCESORIOS MERES DE EDIFI	35,000.00	0.00	19,974.78	15,025.22	15,025.22	0.00	15,025.22	15,025.22	0.00	0.00	0.00	15,025.22	15,025.22	0.00
REFACCIONES Y ACCESORIOS MERES DE EQUIPO	55,000.00	0.00	49,993.99	5,006.01	5,006.01	0.00	5,006.01	5,006.01	0.00	0.00	0.00	5,006.01	5,006.01	0.00
REFACCIONES Y ACCESORIOS MERES DE EQUIPO	150,000.00	111,000.00	120,256.90	140,743.10	140,743.10	0.00	140,743.10	138,945.10	0.00	0.00	0.00	138,945.10	138,945.10	1,795.00
REFACCIONES Y ACCESORIOS MERES DE EQUIPO	80,000.00	4,460.20	80,000.00	4,460.20	4,460.20	0.00	4,460.20	4,460.20	0.00	0.00	0.00	4,460.20	4,460.20	0.00
REFACCIONES Y ACCESORIOS MERES DE MAQUI	150,000.00	126,199.75	142,175.40	134,024.35	134,024.35	0.00	134,024.35	134,024.35	0.00	0.00	0.00	134,024.35	134,024.35	0.00
REFACCIONES Y ACCESORIOS MERES OTROS BI	2,000.00	0.00	1,840.00	160.00	160.00	0.00	160.00	160.00	0.00	0.00	0.00	160.00	160.00	0.00
SERVICIOS GENERALES	2,958,440.00	2,795,414.34	2,488,798.79	3,262,055.55	3,262,401.63	-346.08	3,232,401.63	3,232,401.63	10,000.00	10,000.00	9,653.92	3,161,933.21	3,161,760.17	90,641.46
SERVICIOS BÁSICOS	539,000.00	1,376,858.30	608,283.73	970,651.57	970,651.57	0.00	970,651.57	970,651.57	0.00	0.00	0.00	970,651.57	970,651.57	0.00
ENERGÍA ELÉCTRICA	240,000.00	1,231,992.46	744,930.46	727,062.00	727,062.00	0.00	727,062.00	727,062.00	0.00	0.00	0.00	727,062.00	727,062.00	0.00
Gas	60,000.00	0.00	5,962.01	54,437.99	54,437.99	0.00	54,437.99	54,437.99	0.00	0.00	0.00	54,437.99	54,437.99	0.00
AGUA	15,000.00	94,862.84	3,619.26	106,243.58	106,243.58	0.00	106,243.58	106,243.58	0.00	0.00	0.00	106,243.58	106,243.58	0.00
TELEFONÍA TRADICIONAL	120,000.00	0.00	45,599.00	74,401.00	74,401.00	0.00	74,401.00	74,401.00	0.00	0.00	0.00	74,401.00	74,401.00	0.00
TELEFONÍA CELULAR	44,000.00	0.00	35,951.00	8,049.00	8,049.00	0.00	8,049.00	8,049.00	0.00	0.00	0.00	8,049.00	8,049.00	0.00
SERVICIOS DE ACCESO DE INTERNET, REDES Y P	50,000.00	0.00	50,000.00	0.00	0.00	0.00	0.00	0.00	0.00	0.00	0.00	0.00	0.00	0.00
SERVICIOS POSTALES	10,000.00	0.00	9,542.00	458.00	458.00	0.00	458.00	458.00	0.00	0.00	0.00	458.00	458.00	0.00
SERVICIOS DE ARRENDAMIENTO	133,440.00	5,000.00	77,950.40	60,489.60	60,489.60	0.00	60,489.60	60,489.60	0.00	0.00	0.00	60,489.60	60,489.60	0.00
ARRENDAMIENTO DE EDIFICIOS	97,440.00	0.00	43,240.00	52,200.00	52,200.00	0.00	52,200.00	52,200.00	0.00	0.00	0.00	52,200.00	52,200.00	0.00
ARRENDAMIENTO DE EQUIPO DE TRANSPORTE	36,000.00	0.00	32,710.40	3,289.60	3,289.60	0.00	3,289.60	3,289.60	0.00	0.00	0.00	3,289.60	3,289.60	0.00
ARRENDAMIENTO DE MAQUINARIA, OTROS EQU	0.00	5,000.00	0.00	5,000.00	5,000.00	0.00	5,000.00	5,000.00	0.00	0.00	0.00	5,000.00	5,000.00	0.00
SERVICIOS PROFESIONALES, CIENTÍFICOS, TEC	140,000.00	35,568.69	66,976.31	108,592.48	108,592.48	0.00	108,592.48	98,592.48	10,000.00	10,000.00	0.00	98,592.48	98,592.48	0.00
SERVICIOS LEGALES, DE CONTABILIDAD, AUDITO	90,000.00	6,000.00	20,662.00	75,338.00	75,338.00	0.00	75,338.00	65,338.00	10,000.00	10,000.00	0.00	65,338.00	65,338.00	0.00
Servicios de consultoría administrativa, procesos,	20,000.00	0.00	20,000.00	0.00	0.00	0.00	0.00	0.00	0.00	0.00	0.00	0.00	0.00	0.00
SERVICIOS EN TECNOLOGÍAS DE LA INFORMACIÓN	0.00	20,000.00	14,140.84	5,859.16	5,859.16	0.00	5,859.16	5,859.16	0.00	0.00	0.00	5,859.16	5,859.16	0.00
SERVICIOS DE CAPACITACIÓN	0.00	7,000.00	2,529.00	4,471.00	4,471.00	0.00	4,471.00	4,471.00	0.00	0.00	0.00	4,471.00	4,471.00	0.00
SERVICIOS DE APOYO ADMINISTRATIVO, FOTOCO	30,000.00	0.00	8,025.38	21,974.72	21,974.72	0.00	21,974.72	21,974.72	0.00	0.00	0.00	21,974.72	21,974.72	0.00
SERVICIOS DE PROTECCIÓN Y SEGURIDAD	0.00	2,568.69	1,619.09	949.60	949.60	0.00	949.60	949.60	0.00	0.00	0.00	949.60	949.60	0.00
SERVICIOS FINANCIEROS, BANCARIOS Y COMER	36,000.00	43,964.92	24,683.54	55,081.38	55,081.38	-346.08	55,427.46	55,427.46	0.00	-346.08	0.00	55,427.46	55,254.42	173.04
SERVICIOS FINANCIEROS Y BANCARIOS	36,000.00	5,013.92	14,626.26	26,387.66	26,387.66	-346.08	26,733.74	26,733.74	0.00	-346.08	0.00	26,733.74	26,560.70	173.04
SEGURO DE BIENES PATRIMONIALES	0.00	38,951.00	10,257.28	28,693.72	28,693.72	0.00	28,693.72	28,693.72	0.00	0.00	0.00	28,693.72	28,693.72	0.00
SERVICIOS DE INSTALACIÓN, REPARACIÓN, MA	697,000.00	252,879.99	508,137.53	419,742.46	419,742.46	0.00	419,742.46	419,742.46	0.00	0.00	0.00	370,686.04	370,686.04	49,056.42
CONSERVACIÓN Y MANTENIMIENTO MER DE IN	35,000.00	15,500.00	22,021.30	28,538.70	28,538.70	0.00	28,538.70	28,538.70	0.00	0.00	0.00	28,538.70	28,538.70	0.00
INSTALACIÓN, REPARACIÓN Y MANTENIMIENTO D	2,000.00	0.00	1,086.00	914.00	914.00	0.00	914.00	914.00	0.00	0.00	0.00	914.00	914.00	0.00
INSTALACIÓN, REPARACIÓN Y MANTENIMIENTO D	70,000.00	0.00	26,152.00	43,848.00	43,848.00	0.00	43,848.00	43,848.00	0.00	0.00	0.00	17,052.00	17,052.00	26,796.00
Reparación y mantenimiento de equipo de transporte	50,000.00	222,120.00	460,094.23	312,025.77	312,025.77	0.00	312,025.77	312,025.77	0.00	0.00	0.00	289,765.35	289,765.35	22,260.42
INSTALACIÓN, REPARACIÓN Y MANTENIMIENTO D	35,000.00	0.00	20,384.00	14,616.00	14,616.00	0.00	14,616.00	14,616.00	0.00	0.00	0.00	14,616.00	14,616.00	0.00
SERVICIOS DE JARDINERÍA Y FUMIGACIÓN	185,000.00	15,199.99	400.00	190,599.99	190,599.99	0.00	190,599.99	190,599.99	0.00	0.00	0.00	190,599.99	190,599.99	0.00
SERVICIOS DE COMUNICACIÓN SOCIAL Y PUBLI	105,000.00	189,735.04	107,831.04	106,904.00	106,904.00	0.00	106,904.00	106,904.00	0.00	0.00	0.00	65,492.00	65,492.00	41,412.00
DIFUSIÓN POR RADIO, TELEVISIÓN Y OTROS MEDIOS	60,000.00	50,000.00	110,000.00	0.00	0.00	0.00	0.00	0.00	0.00	0.00	0.00	0.00	0.00	0.00
INFORME DE GOBIERNO	20,000.00	0.00	20,000.00	0.00	0.00	0.00	0.00	0.00	0.00	0.00	0.00	0.00	0.00	0.00
SERVICIOS DE IMPRESIÓN Y REPRODUCCIÓN	465,000.00	76,097.17	279,046.28	262,050.97	262,050.97	0.00	262,050.97	262,050.97	0.00	0.00	0.00	262,050.97	262,050.97	0.00
SERVICIOS DE TRÁNSITO Y VIÁTICOS	30,000.00	0.00	30,000.00	0.00	0.00	0.00	0.00	0.00	0.00	0.00	0.00	0.00	0.00	0.00
PASAJES TERRESTRES	70,000.00	0.00	70,000.00	0.00	0.00	0.00	0.00	0.00	0.00	0.00	0.00	0.00	0.00	0.00


ESTADO DEL EJERCICIO DEL PRESUPUESTO POR CAPÍTULO DEL GASTO
MUNICIPIO DE SAN CIRO DE ACOSTA
ESTADO DE SAN LUIS POTOSÍ
Asignación Presupuestal Anual de Egresos al 31/dic/2015
(Cifras en pesos y centavos)

Objeto del Gasto	PRESUPUESTO DE EGRESOS			Presupuesto Disponible para			Comprometido			Presupuesto			Cuentas por Pagar
	Aprobado	Aplicaciones	Reservaciones	Modificado	Comprometido	Comprometer	Devengado	No Devengado	Devengar	Ejercido	Pagado	Deuda	
VIAJICOS EN EL PAÍS	365,000.00	76,097.17	179,046.20	262,050.97	262,050.97	0.00	0.00	0.00	0.00	262,050.97	262,050.97	0.00	
SERVICIOS OFICIALES	718,000.00	892,313.23	329,875.81	1,272,737.42	1,272,737.42	0.00	0.00	0.00	0.00	1,272,737.42	1,272,737.42	0.00	
GASTOS DE CEREMONIAL	350,000.00	407,693.99	1,242.81	756,451.18	756,451.18	0.00	0.00	0.00	0.00	756,451.18	756,451.18	0.00	
GASTOS DE ORDEN SOCIAL Y CULTURAL	150,000.00	479,619.24	120,293.00	599,326.24	599,326.24	0.00	0.00	0.00	0.00	599,326.24	599,326.24	0.00	
CONGRESOS Y CONVENCIONES	50,000.00	0.00	50,000.00	0.00	0.00	0.00	0.00	0.00	0.00	0.00	0.00	0.00	
ESPECTACULOS CULTURALES	10,000.00	5,000.00	8,040.00	6,960.00	6,960.00	0.00	0.00	0.00	0.00	6,960.00	6,960.00	0.00	
GASTOS DE REPRESENTACIÓN	150,000.00	0.00	150,000.00	0.00	0.00	0.00	0.00	0.00	0.00	0.00	0.00	0.00	
OTROS SERVICIOS GENERALES	50,000.00	3,000.00	47,194.33	5,005.67	5,005.67	0.00	0.00	0.00	0.00	5,005.67	5,005.67	0.00	
TENENCIAS Y CANJE DE PLACAS DE VEHICULOS O	50,000.00	1,500.00	47,098.00	4,402.00	4,402.00	0.00	0.00	0.00	0.00	4,402.00	4,402.00	0.00	
PENAS, MULTAS, ACCESORIOS Y ACTUALIZACION	0.00	1,500.00	96.33	1,403.67	1,403.67	0.00	0.00	0.00	0.00	1,403.67	1,403.67	0.00	
TRANSFERENCIAS, ASIGNACIONES, SUBSIDIOS Y O	795,840.00	689,825.96	399,201.93	1,077,964.03	1,077,964.03	8,000.00	1,500.00	0.00	9,500.00	1,053,574.02	1,053,574.02	20,390.01	
SUBSIDIOS Y SUBVENCIONES	0.00	80,000.00	0.00	80,000.00	80,000.00	0.00	0.00	0.00	0.00	80,000.00	80,000.00	0.00	
Subsidios a entidades federativas y municipios	0.00	80,000.00	0.00	80,000.00	80,000.00	0.00	0.00	0.00	0.00	80,000.00	80,000.00	0.00	
AYUDAS SOCIALES	601,840.00	609,825.96	263,113.13	948,552.83	948,552.83	8,000.00	1,500.00	0.00	9,500.00	914,662.82	914,662.82	20,390.81	
AYUDAS SOCIALES A PERSONAS	100,000.00	383,515.94	52,087.36	423,428.58	423,428.58	8,000.00	0.00	0.00	8,000.00	415,428.58	415,428.58	3,900.00	
BECAS Y OTRAS AYUDAS PARA PROGRAMAS DE C	312,000.00	28,290.82	113,340.66	226,939.36	226,939.36	0.00	0.00	0.00	0.00	210,449.35	210,449.35	16,490.01	
AYUDAS SOCIALES A INSTITUCIONES N FINES DE	36,000.00	192,020.80	36,565.72	221,454.28	221,454.28	0.00	1,500.00	0.00	1,500.00	219,954.28	219,954.28	0.00	
AYUDAS SOCIALES A ENTIDADES DE INTERÉS P	153,840.00	6,000.80	91,109.39	68,730.61	68,730.61	0.00	0.00	0.00	0.00	68,730.61	68,730.61	0.00	
PENSIONES Y JUBILACIONES	195,000.00	0.00	136,088.80	58,911.20	58,911.20	0.00	0.00	0.00	0.00	58,911.20	58,911.20	0.00	
PENSIONES	195,000.00	0.00	136,088.80	58,911.20	58,911.20	0.00	0.00	0.00	0.00	58,911.20	58,911.20	0.00	
BIENES MUEBLES, INMUEBLES E INTANGIBLES	85,000.00	353,600.00	380,249.40	58,350.60	58,350.60	0.00	0.00	0.00	0.00	21,897.00	21,897.00	36,453.60	
MOBILIARIO Y EQUIPO DE ADMINISTRACIÓN	55,000.00	8,600.00	41,453.00	22,147.00	22,147.00	0.00	0.00	0.00	0.00	21,897.00	21,897.00	256.00	
MUERES DE OFICINA Y ESTANTERÍA	15,000.00	0.00	10,953.01	4,046.99	4,046.99	0.00	0.00	0.00	0.00	4,046.99	4,046.99	0.00	
MUERES, EXCEPTO DE OFICINA Y ESTANTERÍA	10,000.00	0.00	10,000.00	0.00	0.00	0.00	0.00	0.00	0.00	0.00	0.00	0.00	
OTROS MOBILIARIOS Y EQUIPOS DE ADMINISTR	30,000.00	8,600.00	20,499.99	18,100.01	18,100.01	0.00	0.00	0.00	0.00	17,850.01	17,850.01	250.00	
VEHICULOS Y EQUIPO DE TRANSPORTE	0.00	325,000.00	325,000.00	0.00	0.00	0.00	0.00	0.00	0.00	0.00	0.00	0.00	
Velocidad y equipo terrestre	0.00	325,000.00	325,000.00	0.00	0.00	0.00	0.00	0.00	0.00	0.00	0.00	0.00	
MAQUINARIA, OTROS EQUIPOS Y HERRAMIENT	18,000.00	0.00	10,000.00	0.00	0.00	0.00	0.00	0.00	0.00	0.00	0.00	0.00	
EQUIPO DE COMUNICACIÓN Y TELECOMUNICACI	10,000.00	0.00	10,000.00	0.00	0.00	0.00	0.00	0.00	0.00	0.00	0.00	0.00	
ACTIVOS INTANGIBLES	20,000.00	20,000.00	3,796.40	36,203.60	36,203.60	0.00	0.00	0.00	0.00	0.00	0.00	36,203.60	
SOFTWARE	20,000.00	20,000.00	3,796.40	36,203.60	36,203.60	0.00	0.00	0.00	0.00	0.00	0.00	36,203.60	
INVERSIÓN PÚBLICA	28,026,667.00	21,879,485.32	38,721,499.19	11,684,653.13	11,684,653.13	0.00	0.00	0.00	0.00	11,684,653.13	11,684,653.13	0.00	
OBRA PÚBLICA EN BIENES DE DOMINIO PÚBLIC	28,026,667.00	19,100,930.60	38,003,870.83	9,072,699.77	9,072,699.77	0.00	0.00	0.00	0.00	9,072,699.77	9,072,699.77	0.00	
EDIFICACION HABITACIONAL	0.00	329,809.11	329,809.11	0.00	0.00	0.00	0.00	0.00	0.00	0.00	0.00	0.00	
CONSTRUCCIÓN Y/O REHABILITACIÓN DE ESCU	0.00	510,125.69	510,125.69	0.00	0.00	0.00	0.00	0.00	0.00	0.00	0.00	0.00	
CONSTRUCCIÓN Y/O REHABILITACIÓN DE ESPA	0.00	739,469.89	168,941.21	570,528.68	570,528.68	0.00	0.00	0.00	0.00	570,528.68	570,528.68	0.00	
CONSTRUCCIÓN DE OBRAS PARA EL ABASTECI	0.00	1,609,618.93	323,015.45	1,286,603.48	1,286,603.48	0.00	0.00	0.00	0.00	1,286,603.48	1,286,603.48	0.00	
DIVIÓN DE TERRES Y CONSTRUCCIÓN DE OBRAS D	0.00	8,412,482.42	2,451,688.11	5,960,794.31	5,960,794.31	0.00	0.00	0.00	0.00	5,960,794.31	5,960,794.31	0.00	
CONSTRUCCIÓN DE VIAS DE COMUNICACIÓN	0.00	1,363,934.37	294,753.23	1,071,181.34	1,071,181.34	0.00	0.00	0.00	0.00	1,071,181.34	1,071,181.34	0.00	
OTRAS CONSTRUCCIONES DE INGENIERÍA CIVIL U	28,026,667.00	6,141,062.99	33,984,738.03	182,991.96	182,991.96	0.00	0.00	0.00	0.00	182,991.96	182,991.96	0.00	
OBRA PÚBLICA EN BIENES PROPIOS	0.00	3,701,149.72	158,198.36	2,542,953.36	2,542,953.36	0.00	0.00	0.00	0.00	2,542,953.36	2,542,953.36	0.00	

Sejo prestado de decir "entidad declaramos que los Estados Financieros y sus partes, son razonablemente correctos y son responsabilidad del emisor

ESTADO DEL EJERCICIO DEL PRESUPUESTO POR CAPITULO DEL GASTO
MUNICIPIO DE SAN CIRO DE ACOSTA
ESTADO DE SAN LUIS POTOSÍ
Asignación Presupuestal Anual de Egresos al 31/dic/2015
(Cifras en pesos y centavos)

Objeto del Gasto	PRESUPUESTO DE EGRESOS				Presupuesto Disponible para		Comprometido		Presupuesto		Cuentas por Pagar		
	Aprobado	Ampliaciones	Reducciones	Modificado	comprometido	Comprometido	Devengado	No Devengado	Devengado	Sin Devengado	Ejercido	Pagado	Déuda
EDIFICACION HABITACIONAL	0.00	687,652.69	158,196.36	529,456.33	529,456.33	0.00	529,456.33	0.00	0.00	0.00	529,456.33	529,456.33	0.00
DIVISION DE TERRES Y CONSTRUCCION DE OBRAS D	0.00	1,940,463.66	0.00	1,940,463.66	1,940,463.66	0.00	1,940,463.66	0.00	0.00	0.00	1,940,463.66	1,940,463.66	0.00
CONSTRUCCION DE VIAS DE COMUNICACION	0.00	73,033.37	0.00	73,033.37	73,033.37	0.00	73,033.37	0.00	0.00	0.00	73,033.37	73,033.37	0.00
PROYECTOS PRODUCTIVOS Y ACCIONES DE FO	0.00	69,600.00	332.00	69,600.00	69,600.00	0.00	69,600.00	0.00	0.00	0.00	69,600.00	69,600.00	0.00
ESTUDIOS, FORMULACION Y RVALUACION DE PR	0.00	69,832.00	232.00	69,600.00	69,600.00	0.00	69,600.00	0.00	0.00	0.00	69,600.00	69,600.00	0.00
DEUDA PÚBLICA	2,160,000.00	1,076,873.23	377,580.46	2,859,342.77	2,859,342.77	0.00	2,859,342.77	0.00	0.00	0.00	2,859,342.77	2,859,342.77	0.00
AMORTIZACION DE LA DEUDA PÚBLICA	770,000.00	0.00	210,000.00	560,000.00	560,000.00	0.00	560,000.00	0.00	0.00	0.00	560,000.00	560,000.00	0.00
AMORTIZACION DE LA DEUDA INTERNA CON IN	770,000.00	0.00	210,000.00	560,000.00	560,000.00	0.00	560,000.00	0.00	0.00	0.00	560,000.00	560,000.00	0.00
INTERESES DE LA DEUDA PÚBLICA	120,000.00	0.00	103,244.29	16,755.71	16,755.71	0.00	16,755.71	0.00	0.00	0.00	16,755.71	16,755.71	0.00
INTERESES DE LA DEUDA INTERNA CON INSTITU	120,000.00	0.00	103,244.29	16,755.71	16,755.71	0.00	16,755.71	0.00	0.00	0.00	16,755.71	16,755.71	0.00
COMISIONES DE LA DEUDA PÚBLICA	70,000.00	0.00	57,523.15	12,476.85	12,476.85	0.00	12,476.85	0.00	0.00	0.00	12,476.85	12,476.85	0.00
COMISIONES DE LA DEUDA PÚBLICA INTERNA	70,000.00	0.00	57,523.15	12,476.85	12,476.85	0.00	12,476.85	0.00	0.00	0.00	12,476.85	12,476.85	0.00
ADEUDOS DE EJERCICIOS FISCALES ANTERIOR	1,200,000.00	1,076,873.23	6,763.02	2,270,110.21	2,270,110.21	0.00	2,270,110.21	0.00	0.00	0.00	2,270,110.21	2,270,110.21	0.00
ADEFAS	1,200,000.00	1,076,873.23	6,763.02	2,270,110.21	2,270,110.21	0.00	2,270,110.21	0.00	0.00	0.00	2,270,110.21	2,270,110.21	0.00
Total =>	46,230,000.00	31,809,691.84	31,821,457.92	31,809,691.84	31,821,457.92	-1,166.08	31,765,937.92	55,500.00	43,953.92	31,290,156.18	31,022,865.63	743,072.29	0.00



 C. P. JUAN GENARO CHAÑEZ PÉREZ
 TRESORERO MUNICIPAL



 C. P. JUAN GENARO CHAÑEZ PÉREZ
 TRESORERO MUNICIPAL



 C. P. JUAN GENARO CHAÑEZ PÉREZ
 TRESORERO MUNICIPAL



 C. P. JUAN GENARO CHAÑEZ PÉREZ
 TRESORERO MUNICIPAL



 C. P. JUAN GENARO CHAÑEZ PÉREZ
 TRESORERO MUNICIPAL



 C. P. JUAN GENARO CHAÑEZ PÉREZ
 TRESORERO MUNICIPAL

ESTADO DEL EJERCICIO DEL PRESUPUESTO POR CAPÍTULO DEL GASTO
MUNICIPIO DE SAN CIRO DE ACOSTA
ESTADO DE SAN LUIS POTOSÍ
01 TESORERÍA AL 31-dic-2015
(Cifras en pesos y centavos)

Objeto del Gasto	PRESUPUESTO DE DEBEROS				Presupuesto Disponible para		Comprobamiento		Presupuesto		Cuentas por pagar		
	Aprobado	Ampliaciones	Reducciones	Modificado	comprometido	comprobado	Devengado	Devengado	No Devengado	Devengado	Ejercido	Pagado	Deuda
MATERIALES DE SEGURIDAD PÚBLICA	0.00	2,320.00	0.00	2,320.00	2,320.00	0.00	2,320.00	0.00	0.00	0.00	2,320.00	2,320.00	0.00
HERRAMIENTAS, REPARACIONES Y ACCESORIO	557,000.00	167,522.00	412,289.00	312,232.20	312,232.20	0.00	312,232.20	0.00	0.00	0.00	301,924.88	301,924.88	10,307.32
HERRAMIENTAS Y ACCESORIOS MERES	85,000.00	52,061.68	82.93	136,978.87	136,978.87	0.00	136,978.87	0.00	0.00	0.00	128,469.55	128,469.55	8,509.32
REFACCIONES Y ACCESORIOS MERES DE EDIFI	35,000.00	0.00	19,974.78	15,025.22	15,025.22	0.00	15,025.22	0.00	0.00	0.00	15,025.22	15,025.22	0.00
REFACCIONES Y ACCESORIOS MERES DE EQUIPO	55,000.00	0.00	46,993.99	5,006.01	5,006.01	0.00	5,006.01	0.00	0.00	0.00	5,006.01	5,006.01	0.00
REFACCIONES Y ACCESORIOS MERES DE EQUIPO	150,000.00	111,000.00	120,236.90	140,743.10	140,743.10	0.00	140,743.10	0.00	0.00	0.00	138,945.10	138,945.10	1,798.00
REFACCIONES Y ACCESORIOS MERES DE EQUIPO	80,000.00	4,460.20	80,000.00	4,460.20	4,460.20	0.00	4,460.20	0.00	0.00	0.00	4,460.20	4,460.20	0.00
REFACCIONES Y ACCESORIOS MERES DE MAQUIL	150,000.00	0.00	140,141.26	9,858.80	9,858.80	0.00	9,858.80	0.00	0.00	0.00	9,858.80	9,858.80	0.00
REFACCIONES Y ACCESORIOS MERES OTROS BI	2,000.00	0.00	1,840.00	160.00	160.00	0.00	160.00	0.00	0.00	0.00	160.00	160.00	0.00
SERVICIOS GENERALES	2,955,440.00	1,337,333.08	1,819,753.73	2,473,019.35	2,473,365.43	-346.08	2,463,365.43	10,000.00	9,653.92	2,372,897.01	2,372,723.97	2,372,723.97	90,641.46
SERVICIOS BÁSICOS	539,000.00	135,862.84	295,268.08	379,654.04	379,654.04	0.00	379,654.04	0.00	0.00	0.00	379,654.04	379,654.04	0.00
ENERGÍA ELÉCTRICA	240,000.00	41,000.00	144,935.53	136,064.47	136,064.47	0.00	136,064.47	0.00	0.00	0.00	136,064.47	136,064.47	0.00
Gas	60,000.00	0.00	5,562.01	54,437.99	54,437.99	0.00	54,437.99	0.00	0.00	0.00	54,437.99	54,437.99	0.00
AGUA	15,000.00	94,862.84	3,619.26	106,243.58	106,243.58	0.00	106,243.58	0.00	0.00	0.00	106,243.58	106,243.58	0.00
TELEFONÍA TRADICIONAL	120,000.00	0.00	45,599.00	74,401.00	74,401.00	0.00	74,401.00	0.00	0.00	0.00	74,401.00	74,401.00	0.00
TELEFONÍA CELULAR	44,000.00	0.00	35,951.00	8,049.00	8,049.00	0.00	8,049.00	0.00	0.00	0.00	8,049.00	8,049.00	0.00
SERVICIOS DE ACCESO DE INTERNET, REDES Y P	50,000.00	0.00	50,000.00	0.00	0.00	0.00	0.00	0.00	0.00	0.00	0.00	0.00	0.00
SERVICIOS POSTALES	10,000.00	0.00	9,542.00	458.00	458.00	0.00	458.00	0.00	0.00	0.00	458.00	458.00	0.00
SERVICIOS DE ARRENDAMIENTO	133,448.00	5,000.00	77,956.40	60,489.60	60,489.60	0.00	60,489.60	0.00	0.00	0.00	60,489.60	60,489.60	0.00
ARRENDAMIENTO DE EDIFICIOS	97,440.00	0.00	45,240.00	52,200.00	52,200.00	0.00	52,200.00	0.00	0.00	0.00	52,200.00	52,200.00	0.00
ARRENDAMIENTO DE EQUIPO DE TRANSPORTE	36,000.00	0.00	32,710.40	3,289.60	3,289.60	0.00	3,289.60	0.00	0.00	0.00	3,289.60	3,289.60	0.00
ARRENDAMIENTO DE MAQUINARIA, OTROS EQU	0.00	5,000.00	0.00	5,000.00	5,000.00	0.00	5,000.00	0.00	0.00	0.00	5,000.00	5,000.00	0.00
SERVICIOS PROFESIONALES, CIENTÍFICOS, TEC	140,000.00	35,568.69	66,976.21	108,592.48	108,592.48	0.00	98,592.48	10,000.00	0.00	98,592.48	98,592.48	98,592.48	0.00
SERVICIOS LEGALES, DE CONTABILIDAD, AUDITO	90,000.00	6,000.00	20,662.00	75,338.00	75,338.00	0.00	65,338.00	10,000.00	0.00	65,338.00	65,338.00	65,338.00	0.00
<i>Servicios de consultoría administrativa, procesos.</i>	20,000.00	0.00	20,000.00	0.00	0.00	0.00	0.00	0.00	0.00	0.00	0.00	0.00	0.00
SERVICIOS EN TECNOLOGÍAS DE LA INFORMACIÓN	0.00	20,000.00	14,140.84	5,859.16	5,859.16	0.00	5,859.16	0.00	0.00	0.00	5,859.16	5,859.16	0.00
SERVICIOS DE CAPACITACIÓN	0.00	7,000.00	2,529.00	4,471.00	4,471.00	0.00	4,471.00	0.00	0.00	0.00	4,471.00	4,471.00	0.00
SERVICIOS DE APOYO ADMINISTRATIVO, FOTOCO	30,000.00	0.00	8,025.28	21,974.72	21,974.72	0.00	21,974.72	0.00	0.00	0.00	21,974.72	21,974.72	0.00
SERVICIOS DE PROTECCIÓN Y SEGURIDAD	0.00	2,568.69	1,619.09	949.60	949.60	0.00	949.60	0.00	0.00	0.00	949.60	949.60	0.00
SERVICIOS FINANCIEROS, BANCARIOS Y COMER	36,000.00	43,964.92	34,883.54	58,081.38	55,427.46	-346.08	55,427.46	0.08	-346.08	55,427.46	55,427.46	55,427.46	173.04
SERVICIOS FINANCIEROS Y BANCARIOS	36,000.00	5,013.92	14,626.26	26,387.66	26,733.74	-346.08	26,733.74	0.00	-346.08	26,733.74	26,560.70	26,560.70	173.04
SEGURO DE BIENES PATRIMONIALES	0.00	38,951.00	10,237.28	28,693.72	28,693.72	0.00	28,693.72	0.00	0.00	28,693.72	28,693.72	28,693.72	0.00
SERVICIOS DE INSTALACIÓN, REPARACIÓN, MA	697,000.00	48,459.99	469,383.57	276,076.42	276,076.42	0.00	276,076.42	0.00	0.00	227,020.00	227,020.00	227,020.00	48,056.42
CONSERVACIÓN Y MANTENIMIENTO MER DE IN	35,000.00	15,568.00	22,021.30	28,538.70	28,538.70	0.00	28,538.70	0.00	0.00	0.00	28,538.70	28,538.70	0.00
INSTALACIÓN, REPARACIÓN Y MANTENIMIENTO D	2,000.00	0.00	1,086.00	914.00	914.00	0.00	914.00	0.00	0.00	0.00	914.00	914.00	0.00
INSTALACIÓN, REPARACIÓN Y MANTENIMIENTO D	70,000.00	0.00	26,152.00	43,848.00	43,848.00	0.00	43,848.00	0.00	0.00	0.00	17,052.00	17,052.00	26,796.00
<i>Reparación y mantenimiento de equipo de transporte</i>	550,000.00	17,700.00	399,340.27	168,359.73	168,359.73	0.00	168,359.73	0.00	0.00	146,099.31	146,099.31	146,099.31	22,260.42
INSTALACIÓN, REPARACIÓN Y MANTENIMIENTO D	35,000.00	0.00	20,384.00	14,616.00	14,616.00	0.00	14,616.00	0.00	0.00	0.00	14,616.00	14,616.00	0.00
SERVICIOS DE JARDINERÍA Y FUMIGACIÓN	5,000.00	15,199.99	400.00	19,799.99	19,799.99	0.00	19,799.99	0.00	0.00	0.00	19,799.99	19,799.99	0.00
SERVICIOS DE COMUNICACIÓN SOCIAL Y PUBL	185,000.00	159,755.04	237,631.04	106,904.00	106,904.00	0.00	106,904.00	0.00	0.00	65,492.00	65,492.00	65,492.00	41,412.00

ESTADO DEL EJERCICIO DEL PRESUPUESTO POR CAPÍTULO DEL GASTO
MUNICIPIO DE SAN CIRO DE ACOSTA
ESTADO DE SAN LUIS POTOSÍ
01 TESORERÍA AL 31-dic-2015
(Cifras en pesos y centavos)

Objeto del Gasto	PRESUPUESTO DE EGRESOS						Presupuesto Disponible para		Comprometido		Presupuesto		Cuentas por Pagar	
	Aprobado	Ampliaciones	Reducciones	Modificado	comprometido	Consumido	Devengado	No Devengado	Devengado	Sin Devengado	Ejercido	Pagado	Deuda	
DIFUSIÓN POR RADIO, TELEVISIÓN Y OTROS MEDIOS	105,000.00	195,735.04	107,831.04	106,904.00	106,904.00	0.00	106,904.00	0.00	0.00	0.00	65,492.00	65,492.00	41,412.00	0.00
INFORME DE GOBIERNO	60,000.00	50,000.00	110,000.00	0.00	0.00	0.00	0.00	0.00	0.00	0.00	0.00	0.00	0.00	0.00
SERVICIOS DE IMPRESIÓN Y REPRODUCCIÓN	20,000.00	0.00	20,000.00	0.00	0.00	0.00	0.00	0.00	0.00	0.00	0.00	0.00	0.00	0.00
SERVICIOS DE TRASLADO Y VIÁTICOS	465,000.00	13,428.37	270,790.00	207,678.34	207,678.34	0.00	207,678.34	0.00	0.00	0.00	207,678.34	207,678.34	0.00	0.00
PASAJES AEREOS	30,000.00	0.00	30,000.00	0.00	0.00	0.00	0.00	0.00	0.00	0.00	0.00	0.00	0.00	0.00
PASAJES TERRESTRES	70,000.00	0.00	70,000.00	0.00	0.00	0.00	0.00	0.00	0.00	0.00	0.00	0.00	0.00	0.00
VIÁTICOS EN EL PAÍS	365,000.00	13,428.37	170,790.00	207,678.34	207,678.34	0.00	207,678.34	0.00	0.00	0.00	207,678.34	207,678.34	0.00	0.00
SERVICIOS OFICIALES	710,000.00	892,313.23	329,575.81	1,272,737.42	1,272,737.42	0.00	1,272,737.42	0.00	0.00	0.00	1,272,737.42	1,272,737.42	0.00	0.00
GASTOS DE CELEBRACIONAL	340,000.00	487,693.99	1,242.81	756,451.18	756,451.18	0.00	756,451.18	0.00	0.00	0.00	756,451.18	756,451.18	0.00	0.00
GASTOS DE ORDEN SOCIAL Y CULTURAL	150,000.00	479,619.24	120,293.00	509,326.24	509,326.24	0.00	509,326.24	0.00	0.00	0.00	509,326.24	509,326.24	0.00	0.00
CONGRESOS Y CONVENCIONES	50,000.00	0.00	50,000.00	0.00	0.00	0.00	0.00	0.00	0.00	0.00	0.00	0.00	0.00	0.00
ESPECTACULOS CULTURALES	10,000.00	5,000.00	8,040.00	6,960.00	6,960.00	0.00	6,960.00	0.00	0.00	0.00	6,960.00	6,960.00	0.00	0.00
GASTOS DE REPRESENTACIÓN	150,000.00	0.00	150,000.00	0.00	0.00	0.00	0.00	0.00	0.00	0.00	0.00	0.00	0.00	0.00
OTROS SERVICIOS GENERALES	50,000.00	3,000.00	47,194.33	5,805.67	5,805.67	0.00	5,805.67	0.00	0.00	0.00	5,805.67	5,805.67	0.00	0.00
TENENCIAS Y CANJE DE PLACAS DE VEHICULOS O	50,000.00	1,300.00	47,098.00	4,402.00	4,402.00	0.00	4,402.00	0.00	0.00	0.00	4,402.00	4,402.00	0.00	0.00
PENAS, MULTAS, ACCESORIOS Y ACTUALIZACION	0.00	1,500.00	96.33	1,403.67	1,403.67	0.00	1,403.67	0.00	0.00	0.00	1,403.67	1,403.67	0.00	0.00
TRANSPARENCIAS, ASIGNACIONES, SUBSIDIOS Y O	796,840.00	367,625.96	399,201.93	765,264.03	757,264.03	8,000.00	755,764.03	1,500.00	9,500.00	0.00	731,374.02	731,374.02	20,390.01	0.00
AYUDAS SOCIALES	691,840.00	367,625.96	263,113.13	706,352.83	698,352.83	8,000.00	696,852.83	1,500.00	9,500.00	0.00	671,462.82	671,462.82	20,390.01	0.00
AYUDAS SOCIALES A PERSONAS	100,000.00	141,151.94	5,208.36	189,228.58	181,228.58	8,000.00	181,228.58	0.00	8,000.00	0.00	173,328.58	173,328.58	3,900.00	0.00
BECAS Y OTRAS AYUDAS PARA PROGRAMAS DE C	312,000.00	28,290.02	113,350.66	226,939.36	226,939.36	0.00	226,939.36	0.00	0.00	0.00	210,449.35	210,449.35	16,490.01	0.00
AYUDAS SOCIALES A INSTITUCIONES N FINES DE	36,000.00	192,020.00	6,565.72	221,454.28	221,454.28	0.00	219,954.28	1,500.00	1,500.00	0.00	219,954.28	219,954.28	0.00	0.00
AYUDAS SOCIALES A ENTIDADES DE INTERÉS P	153,840.00	6,000.00	91,109.39	68,730.61	68,730.61	0.00	68,730.61	0.00	0.00	0.00	68,730.61	68,730.61	0.00	0.00
PENSIONES Y JUBILACIONES	195,000.00	0.00	136,088.00	58,911.20	58,911.20	0.00	58,911.20	0.00	0.00	0.00	58,911.20	58,911.20	0.00	0.00
PENONES	195,000.00	0.00	136,088.00	58,911.20	58,911.20	0.00	58,911.20	0.00	0.00	0.00	58,911.20	58,911.20	0.00	0.00
BIENES MUEBLES, INMUEBLES E INTANGIBLES	85,000.00	28,600.00	55,249.40	58,330.60	58,330.60	0.00	58,330.60	0.00	0.00	0.00	21,897.00	21,897.00	36,453.60	0.00
MOBILIARIO Y EQUIPO DE ADMINISTRACIÓN	55,000.00	8,600.00	41,453.00	22,147.00	22,147.00	0.00	22,147.00	0.00	0.00	0.00	21,897.00	21,897.00	250.00	0.00
MUEBLES DE OFICINA Y ESTANTERÍA	15,000.00	0.00	10,953.01	4,046.99	4,046.99	0.00	4,046.99	0.00	0.00	0.00	4,046.99	4,046.99	0.00	0.00
MUEBLES, EXCEPTO DE OFICINA Y ESTANTERÍA	10,000.00	0.00	10,000.00	0.00	0.00	0.00	0.00	0.00	0.00	0.00	0.00	0.00	0.00	0.00
OTROS MOBILIARIOS Y EQUIPOS DE ADMINISTR	30,000.00	8,600.00	20,499.99	18,100.01	18,100.01	0.00	18,100.01	0.00	0.00	0.00	17,850.01	17,850.01	250.00	0.00
MAQUINARIA, OTROS EQUIPOS Y HERRAMIENT	10,000.00	0.00	10,000.00	0.00	0.00	0.00	0.00	0.00	0.00	0.00	0.00	0.00	0.00	0.00
EQUIPO DE COMUNICACIÓN Y TELECOMUNICACI	20,000.00	20,000.00	3,796.40	36,203.60	36,203.60	0.00	36,203.60	0.00	0.00	0.00	0.00	0.00	36,203.60	0.00
ACTIVOS INTANGIBLES	20,000.00	20,000.00	3,796.40	36,203.60	36,203.60	0.00	36,203.60	0.00	0.00	0.00	0.00	0.00	36,203.60	0.00
SOFTWARE	20,000.00	20,000.00	3,796.40	36,203.60	36,203.60	0.00	36,203.60	0.00	0.00	0.00	0.00	0.00	36,203.60	0.00
DEUDA PÚBLICA	2,160,000.00	1,076,873.23	377,530.46	2,859,342.77	2,859,342.77	0.00	2,859,342.77	0.00	0.00	0.00	2,859,342.77	2,859,342.77	0.00	0.00
AMORTIZACIÓN DE LA DEUDA PÚBLICA	770,000.00	0.00	210,000.00	560,000.00	560,000.00	0.00	560,000.00	0.00	0.00	0.00	560,000.00	560,000.00	0.00	0.00
AMORTIZACIÓN DE LA DEUDA INTERNA CON IN	770,000.00	0.00	210,000.00	560,000.00	560,000.00	0.00	560,000.00	0.00	0.00	0.00	560,000.00	560,000.00	0.00	0.00
INTERESES DE LA DEUDA PÚBLICA	120,000.00	0.00	102,444.29	16,755.71	16,755.71	0.00	16,755.71	0.00	0.00	0.00	16,755.71	16,755.71	0.00	0.00

ESTADO DEL EJERCICIO DEL PRESUPUESTO POR CAPÍTULO DEL GASTO
MUNICIPIO DE SAN CIRO DE ACOSTA
ESTADO DE SAN LUIS POTOSÍ
02 INFRAESTRUCTURA AL 31-dic-2015
(Cifras en pesos y centavos)

Objeto del Gasto	PREPUESTO DE EGRESOS				Presupuesto Disponible para				Comprometido				Presupuesto		Cuentas por Pagar
	Aprobado	Ampliaciones	Reducciones	Modificadas	comprometido	Comprasneter	Devengado	No Devengado	Devengado	Sin Devengado	Ejercido	Pagado	Deuda		
SERVICIOS GENERALES	0.00	122,420.00	60,716.20	61,703.80	61,703.80	0.00	61,703.80	0.00	0.00	61,703.80	61,703.80	61,703.80	0.00		
SERVICIOS DE INSTALACIÓN, REPARACIÓN, MA Reparación y mantenimiento de equipo de transporte	0.00	122,420.00	60,716.20	61,703.80	61,703.80	0.00	61,703.80	0.00	0.00	61,703.80	61,703.80	61,703.80	0.00		
INVERSIÓN PÚBLICA	8,498,019.00	9,511,792.58	11,469,021.51	6,540,790.07	6,540,790.07	0.00	6,540,790.07	0.00	0.00	6,540,790.07	6,540,790.07	6,540,790.07	0.00		
OBRA PÚBLICA EN BIENES DE DOMINIO PÚBLIC EDIFICACIÓN HABITACIONAL	8,498,019.00	6,813,844.23	11,310,593.15	4,001,270.08	4,001,270.08	0.00	4,001,270.08	0.00	0.00	4,001,270.08	4,001,270.08	4,001,270.08	0.00		
CONSTRUCCIÓN Y/O REHABILITACIÓN DE ESCU	0.00	329,809.11	329,809.11	0.00	0.00	0.00	0.00	0.00	0.00	0.00	0.00	0.00	0.00		
CONSTRUCCIÓN DE OBRAS PARA EL ABASTECI	0.00	510,125.69	510,125.69	0.00	0.00	0.00	0.00	0.00	0.00	0.00	0.00	0.00	0.00		
DIVIÓN DE TERRES Y CONSTRUCCIÓN DE OBRAS D	0.00	1,323,961.88	196,358.40	1,127,603.48	1,127,603.48	0.00	1,127,603.48	0.00	0.00	1,127,603.48	1,127,603.48	1,127,603.48	0.00		
CONSTRUCCIÓN DE VÍAS DE COMUNICACIÓN	0.00	4,329,463.05	1,776,280.95	2,553,182.10	2,553,182.10	0.00	2,553,182.10	0.00	0.00	2,553,182.10	2,553,182.10	2,553,182.10	0.00		
OTRAS CONSTRUCCIONES DE INGENIERÍA CIVIL U	8,498,019.00	0.00	8,498,019.00	0.00	0.00	0.00	0.00	0.00	0.00	0.00	0.00	0.00	0.00		
OBRA PÚBLICA EN BIENES PROPIOS EDIFICACIÓN HABITACIONAL	0.00	2,628,116.35	158,196.36	2,469,919.99	2,469,919.99	0.00	2,469,919.99	0.00	0.00	2,469,919.99	2,469,919.99	2,469,919.99	0.00		
DIVIÓN DE TERRES Y CONSTRUCCIÓN DE OBRAS D	0.00	687,657.69	158,196.36	529,456.33	529,456.33	0.00	529,456.33	0.00	0.00	529,456.33	529,456.33	529,456.33	0.00		
PROYECTOS PRODUCTIVOS Y ACCIONES DE FO	0.00	1,940,463.66	0.00	1,940,463.66	1,940,463.66	0.00	1,940,463.66	0.00	0.00	1,940,463.66	1,940,463.66	1,940,463.66	0.00		
ESTUDIOS, FORMULACIÓN Y EVALUACIÓN DE PR	0.00	69,600.00	232.00	69,600.00	69,600.00	0.00	69,600.00	0.00	0.00	69,600.00	69,600.00	69,600.00	0.00		
	0.00	69,632.00	232.00	69,600.00	69,600.00	0.00	69,600.00	0.00	0.00	69,600.00	69,600.00	69,600.00	0.00		
Total =>	8,498,019.00	9,634,212.58	11,529,737.71	6,602,493.87	6,602,493.87	0.00	6,602,493.87	0.00	0.00	6,602,493.87	6,602,493.87	6,602,493.87	0.00		

ESTADO DEL EJERCICIO DEL PRESUPUESTO POR CAPÍTULO DEL GASTO
MUNICIPIO DE SAN CIRO DE ACOSTA
ESTADO DE SAN LUIS POTOSÍ
03 FORTALECIMIENTO AL 31-dic-2015
(Cifras en pesos y centavos)

Objeto del Gasto	PRELIMINAR				Presupuesto Disponible		Comprometido		Presupuesto		Cuentas por Pagar		
	Aprobado	Ampliaciones	Reducciones	Modificado	Comprometido	Disponibles para	Devengado	No Devengado	Devengado	Sin Devengado	Ejercido	Pagado	
SERVICIOS PERSONALES	0.00	1,437,553.82	231,215.74	1,206,338.08	1,206,338.08	0.00	1,206,338.08	0.00	0.00	1,206,338.08	1,206,338.08	0.00	0.00
REMUNERACIONES AL PERSONAL DE CARÁCT	0.00	1,215,000.00	151,502.21	1,063,497.79	1,063,497.79	0.00	1,063,497.79	0.00	0.00	1,063,497.79	1,063,497.79	0.00	0.00
SUELDO BASE	0.00	1,215,000.00	151,502.21	1,063,497.79	1,063,497.79	0.00	1,063,497.79	0.00	0.00	1,063,497.79	1,063,497.79	0.00	0.00
REMUNERACIONES ADICIONALES Y ESPECIA	0.00	180,553.82	67,713.53	112,840.29	112,840.29	0.00	112,840.29	0.00	0.00	112,840.29	112,840.29	0.00	0.00
GRATIFICACION DE FIN DE AÑO	0.00	180,553.82	67,713.53	112,840.29	112,840.29	0.00	112,840.29	0.00	0.00	112,840.29	112,840.29	0.00	0.00
OTRAS PRESTACIONES SOCIALES Y ECONOMICA	0.00	42,000.00	12,000.00	30,000.00	30,000.00	0.00	30,000.00	0.00	0.00	30,000.00	30,000.00	0.00	0.00
INDENIZACIONES Y LIQUIDACIONES POR RETI	0.00	42,000.00	12,000.00	30,000.00	30,000.00	0.00	30,000.00	0.00	0.00	30,000.00	30,000.00	0.00	0.00
MATERIALES Y SUMINISTROS	0.00	492,341.36	157,273.16	335,068.20	335,068.20	0.00	335,068.20	0.00	0.00	335,068.20	335,068.20	0.00	5,033.50
MATERIALES DE ADMINISTRACIÓN, EMISIÓN D	0.00	176,000.94	111,476.81	65,204.13	65,204.13	0.00	65,204.13	0.00	0.00	65,204.13	65,204.13	0.00	5,033.50
MATERIALES, ÚTILES Y EQUIPOS MERES DE OFI	0.00	176,000.94	111,476.81	65,204.13	65,204.13	0.00	65,204.13	0.00	0.00	65,204.13	65,204.13	0.00	5,033.50
COMBUSTIBLES, LUBRICANTES Y ADITIVOS	0.00	101,684.59	43,762.15	57,922.44	57,922.44	0.00	57,922.44	0.00	0.00	57,922.44	57,922.44	0.00	0.00
COMBUSTIBLES, LUBRICANTES Y ADITIVOS	0.00	101,684.59	43,762.15	57,922.44	57,922.44	0.00	57,922.44	0.00	0.00	57,922.44	57,922.44	0.00	0.00
VESTUARIO, BLANCOS, PRENDAS DE PROTECCI	0.00	87,776.08	0.00	87,776.08	87,776.08	0.00	87,776.08	0.00	0.00	87,776.08	87,776.08	0.00	0.00
VESTUARIO Y UNIFORMES	0.00	87,776.08	0.00	87,776.08	87,776.08	0.00	87,776.08	0.00	0.00	87,776.08	87,776.08	0.00	0.00
HERRAMIENTAS, REPARACIONES Y ACCESORIO	0.00	126,199.75	2,404.20	124,165.55	124,165.55	0.00	124,165.55	0.00	0.00	124,165.55	124,165.55	0.00	0.00
REPARACIONES Y ACCESORIOS MERES DE MAQUI	0.00	126,199.75	2,404.20	124,165.55	124,165.55	0.00	124,165.55	0.00	0.00	124,165.55	124,165.55	0.00	0.00
SERVICIOS GENERALES	0.00	1,335,661.26	608,328.86	727,332.40	727,332.40	0.00	727,332.40	0.00	0.00	727,332.40	727,332.40	0.00	0.00
SERVICIOS BÁSICOS	0.00	1,190,992.46	599,994.93	590,997.53	590,997.53	0.00	590,997.53	0.00	0.00	590,997.53	590,997.53	0.00	0.00
ENERGÍA ELÉCTRICA	0.00	1,190,992.46	599,994.93	590,997.53	590,997.53	0.00	590,997.53	0.00	0.00	590,997.53	590,997.53	0.00	0.00
SERVICIOS DE INSTALACIÓN, REPARACIÓN, MA	0.00	82,000.00	37.76	81,962.24	81,962.24	0.00	81,962.24	0.00	0.00	81,962.24	81,962.24	0.00	0.00
Reparación y mantenimiento de equipo de transporte	0.00	82,000.00	37.76	81,962.24	81,962.24	0.00	81,962.24	0.00	0.00	81,962.24	81,962.24	0.00	0.00
SERVICIOS DE TRASLADO Y VIÁTICOS	0.00	62,668.80	8,296.17	54,372.63	54,372.63	0.00	54,372.63	0.00	0.00	54,372.63	54,372.63	0.00	0.00
VIÁTICOS EN EL PAÍS	0.00	62,668.80	8,296.17	54,372.63	54,372.63	0.00	54,372.63	0.00	0.00	54,372.63	54,372.63	0.00	0.00
TRANSFERENCIAS, ASIGNACIONES, SUBSIDIOS Y O	0.00	322,200.00	0.00	322,200.00	322,200.00	0.00	322,200.00	0.00	0.00	322,200.00	322,200.00	0.00	0.00
SUBSIDIOS Y SUBVENCIONES	0.00	322,200.00	0.00	322,200.00	322,200.00	0.00	322,200.00	0.00	0.00	322,200.00	322,200.00	0.00	0.00
Subsidios a entidades federativas y municipales	0.00	322,200.00	0.00	322,200.00	322,200.00	0.00	322,200.00	0.00	0.00	322,200.00	322,200.00	0.00	0.00
AYUDAS SOCIALES	0.00	242,200.00	0.00	242,200.00	242,200.00	0.00	242,200.00	0.00	0.00	242,200.00	242,200.00	0.00	0.00
AYUDAS SOCIALES A PERSONAS	0.00	242,200.00	0.00	242,200.00	242,200.00	0.00	242,200.00	0.00	0.00	242,200.00	242,200.00	0.00	0.00
BIENES MUEBLES, INMUEBLES E INTANGIBLES	0.00	325,000.00	325,000.00	0.00	0.00	0.00	0.00	0.00	0.00	0.00	0.00	0.00	0.00
VEHÍCULOS Y EQUIPO DE TRANSPORTE	0.00	325,000.00	325,000.00	0.00	0.00	0.00	0.00	0.00	0.00	0.00	0.00	0.00	0.00
Vehículos y equipo terrestre	0.00	325,000.00	325,000.00	0.00	0.00	0.00	0.00	0.00	0.00	0.00	0.00	0.00	0.00
INVERSIÓN PÚBLICA	5,261,277.00	3,118,368.34	6,524,603.33	1,855,042.01	1,855,042.01	0.00	1,855,042.01	0.00	0.00	1,855,042.01	1,855,042.01	0.00	0.00
OBRA PÚBLICA EN BIENES DE DOMINIO PÚBLIC	5,261,277.00	3,045,354.97	6,524,603.33	1,782,008.64	1,782,008.64	0.00	1,782,008.64	0.00	0.00	1,782,008.64	1,782,008.64	0.00	0.00
CONSTRUCCIÓN Y/O REHABILITACIÓN DE ESPA	0.00	739,469.89	168,941.21	570,528.68	570,528.68	0.00	570,528.68	0.00	0.00	570,528.68	570,528.68	0.00	0.00

ESTADO DEL EJERCICIO DEL PRESUPUESTO POR CAPITULO DEL GASTO
MUNICIPIO DE SAN CIRO DE ACOSTA
ESTADO DE SAN LUIS POTOSI
03 FORTALECIMIENTO AL 31-dic-2015
(Cifras en pesos y centavos)

Objeto del Gasto	PRESUPUESTO DE EGRESOS						Presupuesto Disponible para			Comprometido			Presupuesto		Cuentas por	
	Aprobado	Ampliaciones	Reducciones	Modificado	comprometido	Compancer	Devengado	Devengado	No	Sin	Ejercido	Pagado	Deuda			
													Devengado	Deuda		
CONSTRUCCIÓN DE OBRAS PARA EL ABASTECI	0.00	198,657.05	126,657.05	72,000.00	72,000.00	0.00	72,000.00	72,000.00	0.00	0.00	72,000.00	72,000.00	0.00	0.00		
DIVIÓN DE TERRES Y CONSTRUCCIÓN DE OBRAS D	0.00	878,766.00	674,974.84	205,791.16	205,791.16	0.00	205,791.16	205,791.16	0.00	0.00	205,791.16	205,791.16	0.00	0.00		
CONSTRUCCIÓN DE VIAS DE COMUNICACION	0.00	1,045,450.07	294,753.23	750,696.84	750,696.84	0.00	750,696.84	750,696.84	0.00	0.00	750,696.84	750,696.84	0.00	0.00		
OTRAS CONSTRUCCIONES DE INGENIERIA CIVIL U	5,261,277.00	182,991.96	5,261,277.00	182,991.96	182,991.96	0.00	182,991.96	182,991.96	0.00	0.00	182,991.96	182,991.96	0.00	0.00		
OBRA PÚBLICA EN BIENES PROPIOS	0.00	73,033.37	0.00	73,033.37	73,033.37	0.00	73,033.37	73,033.37	0.00	0.00	73,033.37	73,033.37	0.00	0.00		
CONSTRUCCIÓN DE VIAS DE COMUNICACION	0.00	73,033.37	0.00	73,033.37	73,033.37	0.00	73,033.37	73,033.37	0.00	0.00	73,033.37	73,033.37	0.00	0.00		
Total =>	5,261,277.00	7,031,124.78	7,846,421.09	4,445,980.69	4,445,980.69	0.00	4,445,980.69	4,440,947.19	0.00	0.00	4,440,947.19	4,440,947.19	0.00	5,033.50		

Cuenta Pública 2015
MUNICIPIO DE SAN CIRO DE ACOSTA
Indicadores de Postura Fiscal
Del 1 de enero al 31 de diciembre de 2015

Concepto	Estimado	Devengado	Pagado
I. Ingresos Presupuestarios (I=1+2)	45,236,074	35,777,313	35,155,859
1. Ingresos del Gobierno de la Entidad Federativa ¹	45,236,074	35,777,313	35,155,859
2. Ingresos del Sector Paraestatal ¹	0	0	0
II. Egresos Presupuestarios (II=3+4)	28,956,322	28,906,595	28,163,523
3. Egresos del Gobierno de la Entidad Federativa ²	28,956,322	28,906,595	28,163,523
4. Egresos del Sector Paraestatal ²			
III. Balance Presupuestario (Superávit o Déficit) (III = I - II)	16,279,752	6,870,718	6,992,336

Concepto	Estimado	Devengado	Pagado
III. Balance presupuestario (Superávit o Déficit)	16,279,752	6,870,718	6,992,336
IV. Intereses, Comisiones y Gastos de la Deuda	29,233	29,233	29,233
V. Balance Primario (Superávit o Déficit) (V= III - IV)	16,250,519	6,841,485	6,963,103

Concepto	Estimado	Devengado	Pagado
A. Financiamiento	1,000,000	0	0
B. Amortización de la deuda	560,000	560,000	560,000
C. Endeudamiento ó desendeudamiento (C = A - B)	440,000	-560,000	-560,000

1. Los Ingresos que se presentan son los ingresos presupuestarios totales sin incluir los ingresos por financiamientos. Los Ingresos del Gobierno de la Entidad Federativa corresponden a los del Poder Ejecutivo, Legislativo Judicial y Autónomos

2. Los egresos que se presentan son los egresos presupuestarios totales sin incluir los egresos por amortización. Los egresos del Gobierno de la Entidad Federativa corresponden a los del Poder Ejecutivo, Legislativo Judicial y Organos Autónomos

3. Para Ingresos se reportan los ingresos recaudados; para egresos se reportan los egresos



JACO DAVID SALVADOR HERNANDEZ MARTINEZ
PRESIDENTE MUNICIPAL



JUAN GENARO CHAVEZ PEREZ
TESORERO MUNICIPAL

PROFA. MIRIAM LOPEZ HERNANDEZ
REGIDOR DE HACIENDA

Estado de Situación Financiera

MUNICIPIO DE SAN CIRO DE ACOSTA

Al 31 de diciembre de 2015

2015

2014

ACTIVO**Activo Circulante**

Efectivo y Equivalentes	2,957,016	-1,062,883
Derechos a Recibir Efectivo o Equivalentes	1,587,016	3,184,516
Derechos a Recibir Bienes o Servicios	0	0
Inventarios	0	0
Almacenes	0	0
Estimación por Pérdida o Deterioro de Activos Circulantes	0	0
Otros Activos Circulantes	0	0
Total de Activos Circulantes	4,544,032	2,121,633

Activo No Circulante

Inversiones Financieras a Largo Plazo	0	0
Derechos a Recibir Efectivo o Equivalentes a Largo Plazo	0	0
Bienes Inmuebles, Infraestructura y Construcciones en Proceso	42,649,426	26,068,292
Bienes Muebles	693,591	671,444
Activos Intangibles	230,016	193,813
Depreciación, Deterioro y Amortización Acumulada de Bienes	0	0
Activos Diferidos	99,147	29,547
Estimación por Pérdida o Deterioro de Activos no Circulantes	0	0
Otros Activos no Circulantes	0	0
Total de Activos No Circulantes	43,672,180	26,963,096

TOTAL DEL ACTIVO**48,216,212** **29,084,729****PASIVO****Pasivo Circulante**

Cuentas por Pagar a Corto Plazo	2,362,840	4,812,324
Documentos por Pagar a Corto Plazo	66,661	0
Porción a Corto Plazo de la Deuda Pública a Largo Plazo	0	0
Títulos y Valores a Corto Plazo	0	0
Pasivos Diferidos a Corto Plazo	0	0
Fondos y Bienes de Terceros en Garantía y/o Administración a Corto Plazo	0	0
Provisiones a Corto Plazo	0	0
Otros Pasivos a Corto Plazo	-32,156	-24,933
Total de Pasivos Circulantes	2,397,345	4,787,391

Pasivo No Circulante

Cuentas por Pagar a Largo Plazo	0	0
Documentos por Pagar a Largo Plazo	0	0
Deuda Pública a Largo Plazo	0	-3,827,657
Pasivos Diferidos a Largo Plazo	0	0
Fondos y Bienes de Terceros en Garantía y/o en Administración a Largo Plazo	0	16,842
Provisiones a Largo Plazo	0	0
Total de Pasivos No Circulantes	0	-3,810,814

TOTAL DEL PASIVO**2,397,345** **976,576****HACIENDA PÚBLICA/ PATRIMONIO****Hacienda Pública/Patrimonio Contribuido**

Aportaciones	0	0
Donaciones de Capital	0	0
Actualización de la Hacienda Pública / Patrimonio	0	0

Hacienda Pública/Patrimonio Generado

Resultados del Ejercicio (Ahorro / Desahorro)	45,818,867	27,826,350
Resultados de Ejercicios Anteriores	7,387,253	29,408,699
	26,941,619	-1,582,349

Revalúos	11,489,995	0
Reservas	0	0
Rectificaciones de Resultados de Ejercicios Anteriores	0	0
Exceso o Insuficiencia en la Actualización de la Hacienda	0	0
Resultado por Posición Monetaria	0	0
Resultado por Tenencia de Activos no Monetarios	0	0
TOTAL HACIENDA PÚBLICA/PATRIMONIO	45,818,867	27,826,350
TOTAL DEL PASIVO Y HACIENDA PÚBLICA / PATRIMONIO	48,216,212	28,802,926



DAVID SALVADOR HERNANDEZ MARTINEZ
 PRESIDENTE MUNICIPAL



C.P. JUAN GENARO CHAVEZ PEREZ
 TESORERO MUNICIPAL



PROFA. MIRIAM LOPEZ HERNANDEZ
 REGIDOR DE HACIENDA

Estado de Actividades

MUNICIPIO DE
SAN CIRO DE
ACOSTA

Del 1 de Enero al 30 de Septiembre de 2015

2015


INGRESOS Y OTROS BENEFICIOS


Ingresos de la Gestión	2,571,910
Impuestos	1,317,763
Cuotas y Aportaciones de Seguridad Social	0
Contribuciones de Mejoras	0
Derechos	866,167
Productos de Tipo Corriente	209,732
Aprovechamientos de Tipo Corriente	178,249
Ingresos por Venta de Bienes y Servicios	0
Ingresos no Comprendidos en las Fracciones de la Ley de Ingresos Causados en Ejercicios Fiscales Anteriores Pendientes de Liquidación o Pago	0
Participaciones, Aportaciones, Transferencias, Asignaciones, Subsidios y Otras Ayudas	24,798,596
Participaciones y Aportaciones	24,798,596
Transferencias, Asignaciones, Subsidios y Otras ayudas	0
Otros Ingresos y Beneficios	0
Ingresos Financieros	0
Incremento por Variación de Inventarios	0
Disminución del Exceso de Estimaciones por Pérdida o Deterioro u Obsolescencia	0
Disminución del Exceso de Provisiones	0
Otros Ingresos y Beneficios Varios	0
Total de Ingresos y Otros Beneficios	27,370,506

GASTOS Y OTRAS PÉRDIDAS


Gastos de Funcionamiento	11,613,226
Servicios Personales	7,147,524
Materiales y Suministros	1,635,355
Servicios Generales	2,830,346
Transferencias, Asignaciones, Subsidios y Otras Ayudas	862,403
Transferencias Internas y Asignaciones al Sector Público	0
Transferencias al Resto del Sector Público	21,322
Subsidios y Subvenciones	80,000
Ayudas Sociales	738,701
Pensiones y Jubilaciones	22,380
Transferencias a Fidelcomisos, Mandatos y Contratos Análogos	0
Transferencias a la Seguridad Social	0
Donativos	0
Transferencias al Exterior	0
Participaciones y Aportaciones	0
Participaciones	0
Aportaciones	0


Convenios	0
Intereses, Comisiones y Otros Gastos de la Deuda Pública	29,233
Intereses de la Deuda Pública	16,756
Comisiones de la Deuda Pública	12,477
Gastos de la Deuda Pública	0
Costo por Coberturas	0
Apoyos Financieros	0
Otros Gastos y Pérdidas Extraordinarias	167,285
Estimaciones, Depreciaciones, Deterioros, Obsolescencia y Amortizaciones	0
Provisiones	0
Disminución de Inventarios	0
Aumento por Insuficiencia de Estimaciones por Pérdida o Deterioro y Obsolescencia	0
Aumento por Insuficiencia de Provisiones	0
Otros Gastos	167,285
Inversión Pública	0
Inversión Pública no Capitalizable	0
Total de Gastos y Otras Pérdidas	12,672,147
Resultados del Ejercicio (Ahorro y Desahorro)	14,698,359





LIC. DAVID SALVADOR HERNANDEZ MARTINEZ
PRESIDENTE MUNICIPAL





C.P. JUAN GENARO CHAVEZ PEREZ
TESORERO MUNICIPAL




PROFA. MIRIAM LOPEZ HERNANDEZ
REGIDOR DE HACIENDA

Consolidación 2015
Estado de Variación en la Hacienda Pública
Del 1 de enero al 31 de diciembre de 2015 y 2014
(pesos)

MUNICIPIO DE SAN CIRO DE ACOSTA

Concepto	Hacienda Pública/ Patrimonio Contribuido		Hacienda Pública/ Patrimonio Generado de Ejercicios Anteriores		Hacienda Pública/ Patrimonio Generado del Ejercicio		Ajustes por Cambios de Valor	TOTAL
Rectificaciones de Resultados de Ejercicios Anteriores	0	0	0	0	0	0	0	0
Patrimonio Neto Inicial Ajustado del Ejercicio	0	0	0	0	0	0	0	0
Aportaciones	0	0	0	0	0	0	0	0
Donaciones de Capital	0	0	0	0	0	0	0	0
Actualización de la Hacienda Pública/ Patrimonio	0	0	0	0	0	0	0	0
Variaciones de la Hacienda Pública/ Patrimonio Neto del Ejercicio	0	0	0	0	29,408,699	0	0	29,408,699
Resultados del Ejercicio (Ahorro/Desahorro)	0	0	0	0	29,408,699	0	0	29,408,699
Resultados de Ejercicios Anteriores	0	0	0	0	0	0	0	0
Revalúos	0	0	0	0	0	0	0	0
Reservas	0	0	0	0	0	0	0	0
Hacienda Pública/ Patrimonio Neto Final del Ejercicio 2013	0	0	0	0	29,408,699	0	0	29,408,699
Cambios en la Hacienda Pública/ Patrimonio Neto del Ejercicio 2014	0	0	0	0	0	0	0	0
Aportaciones	0	0	0	0	0	0	0	0
Donaciones de Capital	0	0	0	0	0	0	0	0
Actualización de la Hacienda Pública/ Patrimonio	0	0	0	0	0	0	0	0
Variaciones de la Hacienda Pública/ Patrimonio Neto del Ejercicio 2014	0	0	38,431,614	0	-18,768,196	0	0	19,663,417
Resultados del Ejercicio (Ahorro/Desahorro)	0	0	0	0	-18,768,196	0	0	-18,768,196
Resultados de Ejercicios Anteriores	0	0	28,941,619	0	0	0	0	28,941,619
Revalúos	0	0	11,489,995	0	0	0	0	11,489,995
Reservas	0	0	0	0	0	0	0	0
Estado Neto en la Hacienda Pública / Patrimonio 2014	0	0	38,431,614	0	10,640,502	0	0	49,072,116




DAVID SALVADOR HERNANDEZ MARTINEZ
 PRESIDENTE MUNICIPAL


PROF. MIRIAM LOPEZ HERNANDEZ
 REGIDOR DE HACIENDA

Estado de Cambios en la Situación Financiera

MUNICIPIO DE SAN CIRO DE ACOSTA

Del 1 de enero al 31 de diciembre de 2015

Origen

Aplicación

	Origen	Aplicación
ACTIVO	1,597,499	20,728,982
Activo Circulante	1,597,499	4,019,898
Efectivo y Equivalentes	0	4,019,898
Derechos a Recibir Efectivo o Equivalentes	1,597,499	0
Derechos a Recibir Bienes o Servicios	0	0
Inventarios	0	0
Almacenes	0	0
Estimación por Pérdida o Deterioro de Activos Circulantes	0	0
Otros Activos Circulantes	0	0
Activo No Circulante	0	16,709,084
Inversiones Financieras a Largo Plazo	0	0
Derechos a Recibir Efectivo o Equivalentes a Largo Plazo	0	0
Bienes Inmuebles, Infraestructura y Construcciones en Proceso	0	16,581,133
Bienes Muebles	0	22,147
Activos Intangibles	0	36,204
Depreciación, Deterioro y Amortización Acumulada de Bienes	0	0
Activos Diferidos	0	69,600
Estimación por Pérdida o Deterioro de Activos no Circulantes	0	0
Otros Activos no Circulantes	0	0
PASIVO	3,894,318	2,473,549
Pasivo Circulante	66,661	2,456,707
Cuentas por Pagar a Corto Plazo	0	2,449,484
Documentos por Pagar a Corto Plazo	66,661	0
Porción a Corto Plazo de la Deuda Pública a Largo Plazo	0	0
Títulos y Valores a Corto Plazo	0	0
Pasivos Diferidos a Corto Plazo	0	0
Fondos y Bienes de Terceros en Garantía y/o Administración a Corto Plazo	0	0
Provisiones a Corto Plazo	0	0
Otros Pasivos a Corto Plazo	0	7,223
Pasivo No Circulante	3,827,657	16,842
Cuentas por Pagar a Largo Plazo	0	0
Documentos por Pagar a Largo Plazo	0	0
Deuda Pública a Largo Plazo	3,827,657	0
Pasivos Diferidos a Largo Plazo	0	0
Fondos y Bienes de Terceros en Garantía y/o en Administración a Largo Plazo	0	16,842
Provisiones a Largo Plazo	0	0
HACIENDA PÚBLICA/ PATRIMONIO	40,013,962	22,303,248
Hacienda Pública/Patrimonio Contribuido	0	0
Aportaciones	0	0
Donaciones de Capital	0	0
Actualización de la Hacienda Pública / Patrimonio	0	0

Hacienda Pública/Patrimonio Generado	40,013,962	22,303,248
Resultados del Ejercicio (Ahorro / Desahorro)	0	22,303,248
Resultados de Ejercicios Anteriores	28,523,968	0
Revalúos	11,489,995	0
Reservas	0	0
Rectificaciones de Resultados de Ejercicios Anteriores	0	0
Exceso o Insuficiencia en la Actualización de la Hacienda	0	0
Resultado por Posición Monetaria	0	0
Resultado por Tenencia de Activos no Monetarios	0	0



C. DAVID SALVADOR HERNANDEZ MARTINEZ
PRESIDENTE MUNICIPAL



C.P. JUAN GENARO CHAVEZ PEREZ
TESORERO MUNICIPAL



PROFA. MIRIAM LÓPEZ HERNÁNDEZ
REGIDOR DE HACIENDA

Estado de Flujos de Efectivo
Al 31 de diciembre de 2015

JNICIPIO DE SAN CIRO DE ACOS
2015 2014

Flujos de Efectivo de las Actividades de Operación

Origen

Impuestos	3,622,416	2,790,188
Cuotas y Aportaciones de Seguridad Social	1,548,412	1,353,076
Contribuciones de mejoras	0	0
Derechos	0	2,150
Productos de Tipo Corriente	1,093,171	1,000,169
Aprovechamientos de Tipo Corriente	794,208	170,716
Ingresos por Venta de Bienes y Servicios	186,627	258,267
Ingresos no Comprendidos en las Fracciones de la Ley de Ingresos Causados en Ejercicios Fiscales Anteriores Pendientes de Liquidación o Pago	0	0
Participaciones y Aportaciones	0	5,811
Transferencias, Asignaciones y Subsidios y Otras ayudas	0	0
Otros Orígenes de Operación	0	0

Aplicación

Servicios Personales	16,456,973	15,194,555
Materiales y Suministros	10,033,086	9,735,048
Servicios Generales	2,204,552	2,048,404
Transferencias Internas y Asignaciones al Sector Público	3,161,760	2,431,382
Transferencias al resto del Sector Público	0	80,000
Subsidios y Subvenciones	0	0
Ayudas Sociales	80,000	0
Pensiones y Jubilaciones	918,663	899,721
Transferencias a Fideicomisos, Mandatos y Contratos Análogos	58,911	0
Transferencias a la Seguridad Social	0	0
Donativos	0	0
Transferencias al Exterior	0	0
Participaciones	0	0
Aportaciones	0	0
Convenios	0	0
Otros Aplicaciones de Operación	0	0

Flujos Netos de Efectivo por Actividades de Operación

-12,834,557 -12,404,367

Flujos de Efectivo de las Actividades de Inversión

Origen

Bienes Inmuebles, Infraestructura y Construcciones en Proceso	186,627	45,760
Bienes Muebles	186,627	45,760
Otros Orígenes de Inversión	0	0

Aplicación

Bienes Inmuebles, Infraestructura y Construcciones en Proceso	11,706,550	26,537,701
Bienes Muebles	11,684,653	26,097,840
Otras Aplicaciones de Inversión	21,897	263,216
	0	176,645

Flujos Netos de Efectivo por Actividades de Inversión

-11,519,923 -26,491,940

Flujo de Efectivo de las Actividades de Financiamiento

Origen

Endeudamiento Neto	723,827	15,288,748
Interno	0	0
Externo	0	0
Otros Orígenes de Financiamiento	0	0
	723,827	15,288,748

Aplicación	3,840,157	17,081,880
Servicios de la Deuda	2,859,343	5,150,750
Interno	2,859,343	5,150,750
Externo	0	0
Otras Aplicaciones de Financiamiento	980,814	11,931,130
Flujos netos de Efectivo por Actividades de Financiamiento	-3,116,331	-1,793,132
Incremento/Disminución Neta en el Efectivo y Equivalentes al Efectivo	-27,470,810	-40,689,439
El saldo de Incrementos Neto en el Efectivo y Equivalentes al Efectivo: NO concuerda con el Efectivo y Equivalente del Estado de Cambios en la Situación Financiera	31,490,709	
Efectivo y Equivalentes al Efectivo al inicio del Ejercicio	-1,062,883	0
Efectivo y Equivalentes al Efectivo al final del Ejercicio	2,957,016	-1,062,883


DAVID SALVADOR HERNANDEZ MARTINEZ
 PRESIDENTE MUNICIPAL


JUAN GENARO CHAVEZ PEREZ
 TESORERO MUNICIPAL


PROFA. MIRIAM LOPEZ HERNANDEZ
 REGIDOR DE HACIENDA