

	2015	2014	2015	2014
ACTIVO				
ACTIVO CIRCULANTE				
EFFECTIVO Y EQUIVALENTES	\$3,549,187.81	\$8,297,536.80	\$113,680.00	\$113,680.00
EFFECTIVO	\$2,868,126.94	\$2,532,786.83	\$234,500,366.40	\$178,111,927.79
BANCOS/TESORERÍA	\$0.00	\$8,826.53	\$238,049,564.31	\$186,409,464.59
DERECHOS A RECIBIR EFECTIVO O EQUIVALENTES	\$2,958,125.94	\$2,523,960.30		
CUENTAS POR COBRAR A CORTO PLAZO	\$89,071.97	\$5,747,749.97		
DEUDORES DIVERSOS POR COBRAR A CORTO PLAZO	\$0.00	\$4,385,617.99		
DEUDORES POR ANTICIPOS DE LA TESORERÍA A CORTO PLAZO	\$178,027.04	\$1,218,160.72		
DEUDORES POR ANTICIPOS DE LA TESORERÍA A CORTO PLAZO	\$0.00	\$135,929.00		
PRÉSTAMOS OTORGADOS A CORTO PLAZO	\$2,587.33	\$2,409.86		
OTROS DERECHOS A RECIBIR EFECTIVO O EQUIVALENTES A CORTO PLAZO	\$410,457.60	\$5,632.40		
DERECHOS A RECIBIR BIENES O SERVICIOS	\$0.00	\$17,000.00		
ANTICIPO A PROVEEDORES POR ADQUISICIÓN DE BIENES Y SERVICIOS	\$0.00	\$17,000.00		
Total de Activos Circulantes	\$3,549,187.81	\$8,297,536.80		
ACTIVO NO CIRCULANTE				
BIENES INMUEBLES, INFRAESTRUCTURA Y CONSTRUCCIONES EN PROceso	\$234,500,366.40	\$178,111,927.79		
CONSTRUCCIONES EN PROCESO EN BIENES DE DOMINIO PROPIO	\$219,020,278.88	\$163,971,621.56		
CONSTRUCCIONES EN PROCESO EN BIENES PROPIOS	\$135,669,507.36	\$80,360,452.24		
OTROS BIENES INMUEBLES	\$83,580,769.32	\$0.00		
BIENES MUEBLES	\$14,428,888.80	\$13,993,831.13		
MOBILIARIO Y EQUIPO DE ADMINISTRACIÓN	\$1,588,776.72	\$1,503,033.60		
EQUIPO E INSTRUMENTAL EDUCACIONAL Y RECREATIVO	\$288,680.87	\$288,530.87		
VEHICULOS Y EQUIPO DE TRANSPORTE	\$126,878.27	\$126,878.27		
EQUIPO DE DEFENSA Y SEGURIDAD	\$7,860,934.00	\$7,682,134.00		
MAQUINARIA, OTROS EQUIPOS Y HERRAMIENTAS	\$79,520.00	\$79,520.00		
COLECCIONES, OBRAS DE ARTE Y OBJETOS VALIOSOS	\$3,281,534.82	\$3,151,248.17		
ACTIVOS INTANGIBLES	\$1,162,485.22	\$1,162,485.22		
SOFTWARE	\$37,688.82	\$32,795.10		
ACTIVOS DIFERIDOS	\$37,589.82	\$32,795.10		
Total de Pasivos	\$113,680.00	\$113,680.00		
HACIENDA PÚBLICA/PATRIMONIO CONTRIBUIDO				
HACIENDA PÚBLICA/PATRIMONIO GENERADO				
RESULTADOS DEL EJERCICIO (AHORRO/DESAHORRO)	\$56,084,870.89	\$56,084,870.89		

*Importe Basados en Galdos Iniciales



MUNICIPIO DE SALINAS
ESTADO DE SAN LUIS POTOSÍ
Estado de Situación Financiera

AJ 31/dic/2015

2015

2014

Presidencia Municipal

M. Ayuntamiento 2015-2018
Salinas, S.L.P.

Antonio V. Paez Galvan

PROFR. ANTONIO V. PAEZ GALVAN
PRESIDENTE MUNICIPAL

C. J. Jaime Robledo Martinez

C. J. JAIME ROBLEDO MARTINEZ
SINDICO MUNICIPAL

Fecha y hora de Impresión | 28/ene/2016 | 11:23 p.m.



Tesorería
M. Ayuntamiento 2015-2018
Salinas, S.L.P.

Manuela Cindy Brecerra Rodriguez






MANUELA CINDY BRECERRA RODRIGUEZ
TESORERA MUNICIPAL

Bertha Gutierrez Palacios

PROFR. BERTHA GUTIERREZ PALACIOS
REGIDOR HACIENDA

Concepto	Hacienda Pública/ Patrimonio		Ajustes por Cambios de Valor	Total*
	Contribuido	Generado		
RECTIFICACIONES DE RESULTADOS DE EJERCICIOS ANTERIORES	\$0.00	\$0.00	\$0.00	\$0.00
PATRIMONIO NETO INICIAL AJUSTADO DEL EJERCICIO	\$0.00	\$0.00	\$0.00	\$0.00
APORTACIONES	\$0.00	\$0.00	\$0.00	\$0.00
DONACIONES DE CAPITAL	\$0.00	\$0.00	\$0.00	\$0.00
ACTUALIZACIÓN DE LA HACIENDA PÚBLICA/PATRIMONIO	\$0.00	\$0.00	\$0.00	\$0.00
VARIACIONES DE LA HACIENDA PÚBLICA/PATRIMONIO NETO DEL EJERCICIO	\$0.00	\$0.00	\$0.00	\$0.00
RESULTADOS DEL EJERCICIO (AHORRO/ DESAHORRO)	\$0.00	\$0.00	\$0.00	\$0.00
RESULTADOS DE EJERCICIOS ANTERIORES	\$0.00	\$0.00	\$0.00	\$0.00
REVALÚOS	\$0.00	\$0.00	\$0.00	\$0.00
RESERVAS	\$0.00	\$0.00	\$0.00	\$0.00
HACIENDA PÚBLICA/PATRIMONIO NETO FINAL DEL EJERCICIO	\$0.00	\$0.00	\$0.00	\$0.00
CAMBIOS EN LA HACIENDA PÚBLICA/PATRIMONIO NETO DEL EJERCICIO	\$0.00	\$0.00	\$0.00	\$0.00
APORTACIONES	\$0.00	\$0.00	\$0.00	\$0.00
DONACIONES DE CAPITAL	\$0.00	\$0.00	\$0.00	\$0.00
ACTUALIZACIÓN DE LA HACIENDA PÚBLICA/PATRIMONIO	\$0.00	\$0.00	\$0.00	\$0.00
VARIACIONES DE LA HACIENDA PÚBLICA/PATRIMONIO NETO DEL EJERCICIO	\$0.00	\$167,494,145.00	\$0.00	\$223,589,015.69
RESULTADOS DEL EJERCICIO (AHORRO/ DESAHORRO)	\$0.00	\$0.00	\$0.00	\$56,094,870.69
RESULTADOS DE EJERCICIOS ANTERIORES	\$0.00	\$167,494,145.00	\$0.00	\$167,494,145.00
REVALÚOS	\$0.00	\$0.00	\$0.00	\$0.00
RESERVAS	\$0.00	\$0.00	\$0.00	\$0.00
SALDO NETO EN LA HACIENDA PÚBLICA/PATRIMONIO	\$0.00	\$167,494,145.00	\$0.00	\$223,589,015.69

*Importe Basados en Saldos Iniciales

Concepto	Hacienda Pública/ Patrimonio Contributivo	Hacienda Pública/ Patrimonio Ganaralo De Ejercicios Anteriores	Del Ejercicio	Ajustes por Cambios de Valor	Total
 Presidencia Municipal H. Ayuntamiento 2015-2018 Salinas, S.L.P.	 Tesorería H. Ayuntamiento 2015-2018 Salinas, S.L.P.				
ANTONIO PAEZ GALVAN PRESIDENTE MUNICIPAL	 PROF. ANTONIO V. PAEZ GALVAN PRESIDENTE MUNICIPAL		 PROF. BERTHA GUTIERREZ PALACIOS TESORERA MUNICIPAL		
			 C. J. JAIME ROBLEDO MARTINEZ SINDICO MUNICIPAL		

**MUNICIPIO DE SALINAS
 ESTADO DE SAN LUIS POTOSÍ
 Estado de Cambios en la Situación Financiera
 Del 01/ene/2015 Al 31/dic/2015**

Dir: Francisco
 Rep: rptEstadoCambiosSituaciónFinanciera

Fecha y hora de impresión: 28/ene/2016 11:26 p.m.

	Origen*	Aplicación*
ACTIVO		\$51,640,099.72
<u>ACTIVO CIRCULANTE</u>	\$4,748,338.89	
EFFECTIVO Y EQUIVALENTES		\$425,339.11
DERECHOS A RECIBIR EFECTIVO O EQUIVALENTES	\$5,156,678.00	
DERECHOS A RECIBIR BIENES O SERVICIOS	\$17,000.00	
<u>ACTIVO NO CIRCULANTE</u>		\$56,388,438.61
BIENES INMUEBLES, INFRAESTRUCTURA Y CONSTRUCCIONES EN PROCESO		\$65,948,655.12
BIENES MUEBLES		\$434,978.77
ACTIVOS INTANGIBLES		\$4,804.72
ACTIVOS DIFERIDOS		
PASIVO		\$3,001,657.39
<u>PASIVO CIRCULANTE</u>		\$2,903,675.17
CUENTAS POR PAGAR A CORTO PLAZO		\$3,055,363.75
DOCUMENTOS POR PAGAR A CORTO PLAZO		\$7,857.82
OTROS PASIVOS A CORTO PLAZO	\$168,546.40	
<u>PASIVO NO CIRCULANTE</u>		\$97,982.22
FONDOS Y BIENES DE TERCEROS EN GARANTÍA Y/O ADMINISTRACIÓN A LARGO PLAZO		\$97,982.22
HACIENDA PÚBLICA/ PATRIMONIO	\$54,641,757.11	
<u>HACIENDA PÚBLICA/PATRIMONIO CONTRIBUIDO</u>		
<u>HACIENDA PÚBLICA/PATRIMONIO GENERADO</u>	\$54,641,757.11	
RESULTADOS DEL EJERCICIO (AHORRO/ DESAHORRO)	\$20,081,192.25	
RESULTADOS DE EJERCICIOS ANTERIORES	\$34,560,564.86	
<u>EXCESO O INSUFICIENCIA EN LA ACTUALIZACIÓN DE LA HACIENDA PÚBLICA/PATRIMONIO</u>		



Antonio Paez Galvan

PROFR. ANTONIO V. PAEZ GALVAN
 PRESIDENTE MUNICIPAL
 H. Ayuntamiento 2015-2018
 Salinas, S.L.P.



Cindy Brenda Becerra Rodriguez

PROFR. CINDY BRENDA BECERRA RODRIGUEZ
 TESORERA MUNICIPAL
 H. Ayuntamiento 2015-2018
 Salinas, S.L.P.

C. J. Jaime Robledo Martinez

PROFR. C. J. JAIME ROBLEDO MARTINEZ
 SINDICO MUNICIPAL

Bertha Gutierrez Palacios

PROFR. BERTHA GUTIERREZ PALACIOS
 REGIDOR HACIENDA

Municipio de Salinas, S.L.P.

NOTAS A LOS ESTADOS FINANCIEROS AL 31 DE DICIEMBRE DE 2015

NOTAS DE DESGLOSE

I) NOTAS AL ESTADO DE SITUACIÓN FINANCIERA

Pasivo

1. Se elaborará una relación de las cuentas y documentos por pagar en una desagregación por su vencimiento en días a 90, 180, menor o igual a 365 y mayor a 365. Asimismo, se informará sobre la factibilidad del pago de dichos pasivos.

Cuenta	Nombre de la Cuenta	Saldo Inicial	Cargos	Abonos	Saldo Final
2000	PASIVO	\$0.00	\$50,253,576.41	\$56,826,773.37	\$6,573,196.96
2100	PASIVO CIRCULANTE	\$0.00	\$50,253,576.41	\$56,826,773.37	\$6,573,196.96
2110	CUENTAS POR PAGAR A CORTO PLAZO	\$0.00	\$50,253,576.41	\$56,826,773.37	\$6,573,196.96
2110-002	Ctas por pagar 2015	\$0.00	\$2,054.01	\$2,054.01	\$0.00
2110-002-01	Tesorería	\$0.00	\$2,054.01	\$2,054.01	\$0.00
2111	SERVICIOS PERSONALES POR PAGAR A CORTO PLAZO	\$0.00	\$31,029,257.35	\$31,922,964.36	\$893,707.01
2111-0	Servicios Personales por Pagar a Corto Plazo	\$0.00	\$31,014,486.42	\$31,922,964.36	\$908,477.94
2111-1	Remuneración por pagar al Personal de carácter permanente a CP	\$0.00	\$14,770.93	\$0.00	-\$14,770.93
2112	PROVEEDORES POR PAGAR A CORTO PLAZO	\$0.00	\$19,222,265.05	\$24,901,755.00	\$5,679,489.95
2112-0	Proveedores por Pagar a Corto Plazo	\$0.00	\$18,502,096.79	\$24,161,438.71	\$5,659,341.92
2112-1	Deudas por Adquisición de Bienes y Contratación de Servicios por Pagar a CP	\$0.00	\$720,168.26	\$740,316.29	\$20,148.03

Presidencia Municipal
H. Ayuntamiento 2015-2018
Salinas, S.L.P.

Antonio Páez Galván



Dr. Antonio V. Páez Galván
PRESIDENTE MUNICIPAL

C.P. Manuela Cinda Brenda Becerra Rodríguez
H. Ayuntamiento 2015-2018
Salinas, S.L.P.

TESORERO MUNICIPAL



MUNICIPIO DE SALINAS
ESTADO DE SAN LUIS POTOSÍ
Reporte Analítico del Activo
Del 01/dici/2015 al 31/dic/2015

Ucr: Francisco
 Rep: rptEstadoAnaliticoDeActivosYPasivos






Fecha y hora de impresión: 28/ene/2018 11:28 p.m.

Cuenta Contable	Saldo Inicial	Cargos del periodo	Abonos del periodo	Saldo Final	Flujo del Periodo
1000	\$240,033,660.99	\$26,266,781.64	\$28,350,888.32	\$238,049,584.31	-\$1,984,096.68
1100	\$18,808,088.52	\$13,091,987.71	\$28,350,888.32	\$3,549,197.91	-\$15,258,900.61
1110	\$18,416,818.84	\$6,901,272.31	\$22,359,065.21	\$2,858,125.94	-\$15,458,682.90
1112	\$18,416,818.84	\$6,901,272.31	\$22,359,965.21	\$2,858,125.94	-\$15,458,692.90
1120	\$391,279.68	\$6,180,715.40	\$5,980,923.11	\$591,071.97	\$189,792.29
1122	\$0.00	\$5,633,722.18	\$5,633,722.18	\$0.00	\$0.00
1123	\$37,109.66	\$146,618.81	\$5,701.43	\$178,027.04	\$140,917.38
1124	\$0.00	\$351,489.50	\$351,489.50	\$0.00	\$0.00
1128	\$2,587.33	\$0.00	\$0.00	\$2,587.33	\$0.00
1129	\$351,582.69	\$58,874.91	\$0.00	\$410,457.60	\$58,874.91
1200	\$221,225,562.47	\$13,274,803.93	\$0.00	\$234,500,366.40	\$13,274,803.93
1230	\$206,860,270.93	\$13,060,005.75	\$0.00	\$219,920,276.68	\$13,060,005.75
1235	\$122,629,501.61	\$13,060,005.75	\$0.00	\$135,689,507.36	\$13,060,005.75
1236	\$650,000.00	\$0.00	\$0.00	\$650,000.00	\$0.00
1239	\$83,580,769.32	\$0.00	\$0.00	\$83,580,769.32	\$0.00
1240	\$14,214,011.72	\$214,788.18	\$0.00	\$14,428,809.90	\$214,788.18
1241	\$1,582,778.54	\$5,988.18	\$0.00	\$1,588,776.72	\$5,988.18
1242	\$298,680.87	\$0.00	\$0.00	\$298,680.87	\$0.00
1243	\$126,878.27	\$0.00	\$0.00	\$126,878.27	\$0.00
1244	\$7,682,134.00	\$208,800.00	\$0.00	\$7,890,934.00	\$208,800.00
1245	\$79,520.00	\$0.00	\$0.00	\$79,520.00	\$0.00
1246	\$3,281,534.82	\$0.00	\$0.00	\$3,281,534.82	\$0.00
1247	\$1,162,485.22	\$0.00	\$0.00	\$1,162,485.22	\$0.00
1250	\$37,599.82	\$0.00	\$0.00	\$37,599.82	\$0.00
1251	\$37,599.82	\$0.00	\$0.00	\$37,599.82	\$0.00
1270	\$113,680.00	\$0.00	\$0.00	\$113,680.00	\$0.00
1271	\$113,680.00	\$0.00	\$0.00	\$113,680.00	\$0.00

MUNICIPIO DE SALINAS
ESTADO DE SAN LUIS POTOSÍ
Reporte Analítico del Activo
Del 01/dic/2015 al 31/dic/2015

Usu: Francisco
 Rep: rptEstadoAnalíticoDeActivosYPasivos

Fecha y hora de Impresión: 28/ene/2016 11:28 p.m.

Cuenta Contable	Saldo Inicial	Cargos del periodo	Abonos del periodo	Saldo Final	Flujo del Periodo
Presidencia Municipal H. Ayuntamiento 2013-2018 Salinas, S.L.P.  PROFR. ANTONIO V. PAEZ GALVAN PRESIDENTE MUNICIPAL		 M. Ayuntamiento C.P. MANUELA CINDY BECERRA RODRIGUEZ Salinas, S.L.P. TESORERA MUNICIPAL	 PROFR. BERTHA GUTIERREZ PALACIOS REGIDOR HACIENDA		
 C. J. JAIME ROBLEDO MARTINEZ SINDICO MUNICIPAL					

MUNICIPIO DE SALINAS
ESTADO DE SAN LUÍS POTOSÍ
Estados de Actividades
Del 01/ene./2015 al 31/dic./2015

Usu: Francisco
Rep: rptEstadoActividades

Fecha y hora de Impresión 29/ene./2016 09:41 p. m.

	2015	2014
INGRESOS Y OTROS BENEFICIOS		
INGRESOS DE GESTIÓN	\$5,034,670.32	\$0.00
IMPUESTOS	\$918,166.65	\$0.00
IMPUESTOS SOBRE EL PATRIMONIO	\$918,166.65	\$0.00
DERECHOS	\$2,745,002.83	\$0.00
PRODUCTOS DE TIPO CORRIENTE *	\$956,752.34	\$0.00
APROVECHAMIENTOS DE TIPO CORRIENTE	\$414,748.50	\$0.00
PARTICIPACIONES, APORTACIONES, TRANSFERENCIAS, ASIGNACIONES, SUBSIDIOS Y C	\$106,738,190.67	\$0.00
PARTICIPACIONES Y APORTACIONES	\$106,738,190.67	\$0.00
PARTICIPACIONES	\$35,000,837.25	\$0.00
APORTACIONES	\$38,919,741.00	\$0.00
CONVENIOS	\$32,817,612.42	\$0.00
OTROS INGRESOS Y BENEFICIOS	\$416.58	\$0.00
INGRESOS FINANCIEROS	\$416.58	\$0.00
INTERESES GANADOS DE VALORES, CRÉDITOS, BONOS Y OTROS	\$416.58	\$0.00
Total de Ingresos y Otros Beneficios	\$111,773,277.57	\$0.00
GASTOS Y OTRAS PÉRDIDAS		
GASTOS DE FUNCIONAMIENTO	\$48,615,114.51	\$0.00
SERVICIOS PERSONALES	\$31,143,419.47	\$0.00
MATERIALES Y SUMINISTROS	\$4,726,533.00	\$0.00
SERVICIOS GENERALES	\$12,745,182.04	\$0.00
TRANSFERENCIAS, ASIGNACIONES, SUBSIDIOS Y OTRAS AYUDAS	\$6,262,225.54	\$0.00
TRANSFERENCIAS INTERNAS Y ASIGNACIONES AL SECTOR PÚBLICO	\$3,326,888.47	\$0.00
AYUDAS SOCIALES	\$2,031,204.87	\$0.00
PENSIONES Y JUBILACIONES	\$904,132.20	\$0.00
PARTICIPACIONES Y APORTACIONES	\$0.00	\$0.00
INTERESES, COMISIONES Y OTROS GASTOS DE LA DEUDA PÚBLICA	\$0.00	\$0.00
OTROS GASTOS Y PÉRDIDAS EXTRAORDINARIAS	\$801,066.83	\$0.00
OTROS GASTOS	\$801,066.83	\$0.00
INVERSIÓN PÚBLICA	\$0.00	\$0.00
Total de Gastos y otras Pérdidas	\$55,676,406.88	\$0.00
Resultado del Ejercicio (Ahorro/Desahorro)	\$56,094,870.68	\$0.00

MUNICIPIO DE SALINAS
ESTADO DE SAN LUIS POTOSÍ
Estados de Actividades
Del 01/ene./2015 al 31/dic./2015

Ucr: Francisco
Rep: rptEstadoActividades

Fecha y hora de Impresión 29/ene./2016 09:41 p. m.



Antonio Paez Galvan

Presidencia Municipal
H. Ayuntamiento 2015-2018
Salinas, S.L.P.
PROFR. ANTONIO V. PAEZ GALVAN
PRESIDENTE MUNICIPAL



Tesorería

H. Ayuntamiento 2015-2018
Salinas, S.L.P.
Cindy Brenda Becerra Rodriguez
CINDY BRENDA BECERRA RODRIGUEZ
TESORERA MUNICIPAL

2015

2014



Jaime Robledo Martinez
J. JAIME ROBLEDO MARTINEZ
SINDICO MUNICIPAL

PROFR. BERTHA GUTIERREZ PALACIOS

REGIDOR HACIENDA

SÍNDICO MUNICIPAL
H. AYUNTAMIENTO
SALINAS, S.L.P.

MUNICIPIO DE SALINAS
ESTADO DE SAN LUIS POTOSÍ
Estado de Flujos de Efectivo
Del 01/ene/2015 Al 31/dic/2015

Uar: Francisco
Rep: rptEstadoFlujosEfectivo

Fecha y hora de Impresión: 29/ene./2016 09:43 p. m.

Concepto	2015	2014
FLUJOS DE EFECTIVO DE LAS ACTIVIDADES DE OPERACIÓN		
ORIGEN	\$114,127,496.82	\$0.00
IMPUESTOS	\$916,953.65	\$0.00
OTROS ORIGENES DE OPERACIÓN	\$2,385,717.58	\$0.00
DERECHOS	\$2,745,002.83	\$0.00
PRODUCTOS DE TIPO CORRIENTE	\$856,724.59	\$0.00
APROVECHAMIENTOS DE TIPO CORRIENTE	\$384,907.50	\$0.00
PARTICIPACIONES Y APORTACIONES	\$106,738,190.67	\$0.00
APLICACIÓN	\$52,884,335.75	\$0.00
SERVICIOS PERSONALES	\$30,277,582.97	\$0.00
MATERIALES Y SUMINISTRO	\$3,964,027.34	\$0.00
SERVICIOS GENERALES	\$12,458,814.06	\$0.00
TRANSFERENCIAS INTERNAS Y ASIGNACIONES AL SECTOR PÚBLICO	\$3,326,888.47	\$0.00
AYUDAS SOCIALES	\$1,952,890.71	\$0.00
PENSIONES Y JUBILACIONES	\$904,132.20	\$0.00
FLUJOS NETOS DE EFECTIVO POR ACTIVIDADES DE OPERACIÓN	\$61,243,161.07	\$0.00
FLUJOS DE EFECTIVO DE LAS ACTIVIDADES DE INVERSIÓN		
ORIGEN	\$29,841.00	\$0.00
BIENES MUEBLES E INMUEBLES, INFRAESTRUCTURA Y CONSTRUCCIONES EN PROCES	\$29,841.00	\$0.00
APLICACIÓN	\$55,076,348.97	\$0.00
BIENES MUEBLES	\$414,830.74	\$0.00
OTRAS APLICACIONES DE INVERSIÓN	\$4,804.72	\$0.00
BIENES INMUEBLES, INFRAESTRUCTURA Y CONSTRUCCIONES EN PROCESO	\$54,656,713.51	\$0.00
FLUJOS NETOS DE EFECTIVO POR ACTIVIDADES DE INVERSIÓN	-\$55,046,507.97	\$0.00
FLUJO DE EFECTIVO DE LAS ACTIVIDADES DE FINANCIAMIENTO		
APLICACIÓN	\$5,771,313.99	\$0.00
DEUDA PÚBLICA	\$5,771,313.99	\$0.00
FLUJOS NETOS DE EFECTIVO POR ACTIVIDADES DE FINANCIAMIENTO	-\$5,771,313.99	\$0.00
INCREMENTO/DISMINUCIÓN NETA EN EL EFECTIVO Y EQUIVALENTES AL EFECTIVO	\$425,339.11	\$0.00
EFECTIVO Y EQUIVALENTES AL EFECTIVO AL INICIO DEL EJERCICIO	\$2,532,786.83	\$0.00
EFECTIVO Y EQUIVALENTES AL EFECTIVO AL FINAL DEL EJERCICIO	\$2,958,125.94	\$0.00



Presidencia Municipal
H. Ayuntamiento 2015-2018
Salinas, S.L.P.

PROFR. ANTONIO V. PAÉZ GALVAN

PRESIDENTE MUNICIPAL

C. J. JAIME ROBLEDO MARTINEZ

SINDICO MUNICIPAL



Tesorería
H. Ayuntamiento 2015-2018
C.P. MANUELA CINDY BRENDA BECERRA
Salinas, S.L.P.

TESORERA MUNICIPAL

PROFR. BERTHA GUTIERREZ PALACIOS

REGIDOR HACIENDA

SÍNDICO MUNICIPAL
H. AYUNTAMIENTO
SALINAS, S.L.P.

**MUNICIPIO DE SALINAS
 ESTADO DE SAN LUIS POTOSÍ**
Balanza de Comprobación del 01/ene./2015 al 31/dic./2015
Cuentas de Mayor con saldo y/o movimientos. (De la cuenta: 1000 a la 9000)

Usu: Finanzas
 Rep: rptBalanzaComprobacion

Fecha y hora de Impresión: 29/ene./2016 09:55 p. m.

Mét.	Cuentas	Nombres de la cuenta	SALDO ANTERIOR		MOVIMIENTOS		SALDO ACTUAL	
			DEUDOR	ACREEDOR	DEUDOR	ACREEDOR	DEUDOR	ACREEDOR
D	1111	EFFECTIVO	\$0.00	\$0.00	\$10,002.00	\$10,002.00	\$0.00	\$0.00
D	1112	BANCOS/TESORERÍA	\$0.00	\$0.00	\$122,533,762.96	\$119,575,637.04	\$2,958,125.94	\$0.00
D	1122	CUENTAS POR COBRAR A CORTO PLAZO	\$0.00	\$0.00	\$106,742,622.03	\$106,742,622.03	\$0.00	\$0.00
D	1123	DEUDORES DIVERSOS POR COBRAR A CORTO PLAZO	\$0.00	\$0.00	\$5,666,754.16	\$5,666,727.15	\$178,027.04	\$0.00
D	1124	INGRESOS POR RECUPERAR A CORTO PLAZO	\$0.00	\$0.00	\$5,033,426.57	\$5,033,426.57	\$0.00	\$0.00
D	1125	DEUDORES POR ANTICIPOS DE LA TESORERÍA A CORTO PLAZO	\$0.00	\$0.00	\$135,929.00	\$135,929.00	\$0.00	\$0.00
D	1126	PRÉSTAMOS OTORGADOS A CORTO PLAZO	\$0.00	\$0.00	\$108,360.65	\$105,793.52	\$2,567.33	\$0.00
D	1128	OTROS DERECHOS A RECIBIR EFECTIVO O EQUIVALENTES A CORTO PLAZO	\$0.00	\$0.00	\$481,461.73	\$71,034.13	\$410,467.60	\$0.00
D	1235	CONSTRUCCIONES EN PROCESO EN BIENES DE DOMINIO PÚBLICO	\$0.00	\$0.00	\$135,689,507.36	\$0.00	\$135,689,507.36	\$0.00
D	1236	CONSTRUCCIONES EN PROCESO EN BIENES PROPIOS	\$0.00	\$0.00	\$650,000.00	\$0.00	\$650,000.00	\$0.00
D	1239	OTROS BIENES INMUEBLES	\$0.00	\$0.00	\$63,560,766.32	\$0.00	\$63,560,766.32	\$0.00
D	1241	MOBILIARIO Y EQUIPO DE ADMINISTRACIÓN	\$0.00	\$0.00	\$1,566,776.72	\$0.00	\$1,566,776.72	\$0.00
D	1242	MOBILIARIO Y EQUIPO EDUCACIONAL Y RECREATIVO	\$0.00	\$0.00	\$296,660.67	\$0.00	\$296,660.67	\$0.00
D	1243	EQUIPO E INSTRUMENTAL MÉDICO Y DE LABORATORIO	\$0.00	\$0.00	\$126,676.27	\$0.00	\$126,676.27	\$0.00
D	1244	VEHÍCULOS Y EQUIPO DE TRANSPORTE	\$0.00	\$0.00	\$7,660,634.00	\$0.00	\$7,660,634.00	\$0.00
D	1245	EQUIPO DE DEFENSA Y SEGURIDAD	\$0.00	\$0.00	\$79,520.00	\$0.00	\$79,520.00	\$0.00
D	1246	MAQUINARIA, OTROS EQUIPOS Y HERRAMIENTAS	\$0.00	\$0.00	\$3,261,534.62	\$0.00	\$3,261,534.62	\$0.00
D	1247	COLECCIONES, OBRAS DE ARTE Y OBJETOS VALIOSOS	\$0.00	\$0.00	\$1,162,465.22	\$0.00	\$1,162,465.22	\$0.00
D	1251	SOFTWARE	\$0.00	\$0.00	\$37,599.62	\$0.00	\$37,599.62	\$0.00
D	1271	ESTUDIOS, FORMULACIÓN Y EVALUACIÓN DE PROYECTOS	\$0.00	\$0.00	\$113,660.00	\$0.00	\$113,660.00	\$0.00
A	2110	CUENTAS POR PAGAR A CORTO PLAZO	\$0.00	\$0.00	\$2,054.01	\$2,054.01	\$0.00	\$0.00
A	2111	SERVICIOS PERSONALES POR PAGAR A CORTO PLAZO	\$0.00	\$0.00	\$31,028,257.35	\$31,822,664.36	\$893,707.01	\$0.00
A	2112	PROVEEDORES POR PAGAR A CORTO PLAZO	\$0.00	\$0.00	\$19,222,265.05	\$24,901,755.00	\$5,679,489.95	\$0.00
A	2113	CONTRATISTAS POR OBRAS PÚBLICAS POR PAGAR A CORTO PLAZO	\$0.00	\$0.00	\$57,167,012.77	\$58,564,714.43	\$1,397,701.66	\$0.00
A	2115	TRANSFERENCIAS OTORGADAS POR PAGAR A CORTO PLAZO	\$0.00	\$0.00	\$6,166,401.39	\$9,903,637.18	\$3,737,235.80	\$0.00
A	2117	RETENCIONES Y CONTRIBUCIONES POR PAGAR A CORTO PLAZO	\$0.00	\$0.00	\$1,477,249.31	\$7,062,946.76	\$5,585,697.45	\$0.00
A	2119	OTRAS CUENTAS POR PAGAR A CORTO PLAZO	\$0.00	\$0.00	\$2,870,566.60	\$2,870,566.60	\$0.00	\$0.00
A	2126	OTROS DOCUMENTOS POR PAGAR A CORTO PLAZO	\$0.00	\$0.00	\$266,343.35	\$267,511.70	\$117.35	\$0.00
A	2199	OTROS PASIVOS CIRCULANTES	\$0.00	\$0.00	\$5,771,313.99	\$5,930,660.39	\$159,346.40	\$0.00
A	2251	FONDOS EN GARANTÍA A LARGO PLAZO	\$0.00	\$0.00	\$97,662.22	\$97,662.22	\$0.00	\$0.00
A	3220	RESULTADOS DE EJERCICIOS ANTERIORES	\$0.00	\$0.00	\$235,321.00	\$167,729,466.00	\$167,494,145.00	\$0.00
A	4112	IMPUESTOS SOBRE EL PATRIMONIO	\$0.00	\$0.00	\$0.00	\$918,166.65	\$918,166.65	\$0.00
A	4143	DERECHOS POR PRESTACIÓN DE SERVICIOS	\$0.00	\$0.00	\$0.00	\$2,745,002.63	\$2,745,002.63	\$0.00
A	4151	PRODUCTOS DERIVADOS DEL USO Y APROVECHAMIENTO DE BIENES NO SUJETOS A RÉGIMEN DE DOMINIO PÚBLICO	\$0.00	\$0.00	\$0.00	\$621,276.25	\$621,276.25	\$0.00
A	4159	OTROS PRODUCTOS QUE GENERAN INGRESOS CORRIENTES	\$0.00	\$0.00	\$0.00	\$135,476.08	\$135,476.08	\$0.00
A	4162	MULTAS	\$0.00	\$0.00	\$0.00	\$26,841.00	\$26,841.00	\$0.00
A	4164	REINTEGROS	\$0.00	\$0.00	\$0.00	\$122,656.00	\$122,656.00	\$0.00
A	4166	OTROS APROVECHAMIENTOS	\$0.00	\$0.00	\$0.00	\$262,051.50	\$262,051.50	\$0.00
A	4211	PARTICIPACIONES	\$0.00	\$0.00	\$0.00	\$35,000,637.25	\$35,000,637.25	\$0.00
A	4212	APORTACIONES	\$0.00	\$0.00	\$0.00	\$36,918,741.00	\$36,918,741.00	\$0.00

MUNICIPIO DE SALINAS
ESTADO DE SAN LUIS POTOSÍ
Balanza de Comprobación del 01/ene./2016 al 31/dic./2016
Cuentas de Mayor con saldo y/o movimientos. (De la cuenta: 1000 a la 9000)

Usu: Franulazo
 Rep: rptBalanzaComprobacion

Fecha y hora de Impresión: 29/ene./2016 09:55 p. m.

NÚM. CUENTA	NOMBRE DE LA CUENTA	SALDO ANTERIOR		MOVIMIENTOS		SALDO ACTUAL	
		DEUDOR	ACREEDOR	DEUDOR	ACREEDOR	DEUDOR	ACREEDOR
A 4213	COMVENIOS	\$0.00	\$0.00	\$0.00	\$32,817,812.42	\$0.00	\$32,817,812.42
A 4311	INTERESES GANADOS DE VALORES, CRÉDITOS, BONOS Y OTROS	\$0.00	\$0.00	\$0.00	\$418.58	\$0.00	\$418.58
D 5111	REMUNERACIONES AL PERSONAL DE CARÁCTER PERMANENTE	\$0.00	\$0.00	\$28,754,761.46	\$0.00	\$28,754,761.46	\$0.00
D 5112	REMUNERACIONES AL PERSONAL DE CARÁCTER TRANSITORIO	\$0.00	\$0.00	\$9,057.42	\$0.00	\$9,057.42	\$0.00
D 5113	REMUNERACIONES ADICIONALES Y ESPECIALES	\$0.00	\$0.00	\$3,483,979.57	\$0.00	\$3,483,979.57	\$0.00
D 5114	SEGURIDAD SOCIAL	\$0.00	\$0.00	\$23,524.83	\$0.00	\$23,524.83	\$0.00
D 5115	OTRAS PRESTACIONES SOCIALES Y ECONÓMICAS	\$0.00	\$0.00	\$672,096.39	\$0.00	\$672,096.39	\$0.00
D 5121	MATERIALES DE ADMINISTRACIÓN, EMISIÓN DE DOCUMENTOS Y ARTÍCULOS OFICIALES	\$0.00	\$0.00	\$691,415.66	\$0.00	\$691,415.66	\$0.00
D 5122	ALIMENTOS Y UTENSILIOS	\$0.00	\$0.00	\$726,470.78	\$0.00	\$726,470.78	\$0.00
D 5123	MATERIAS PRIMAS Y MATERIALES DE PRODUCCIÓN Y COMERCIALIZACIÓN	\$0.00	\$0.00	\$32,315.26	\$0.00	\$32,315.26	\$0.00
D 5124	MATERIALES Y ARTÍCULOS DE CONSTRUCCIÓN Y DE REPARACIÓN	\$0.00	\$0.00	\$582,047.08	\$0.00	\$582,047.08	\$0.00
D 5125	PRODUCTOS QUÍMICOS, FARMACÉUTICOS Y DE LABORATORIO	\$0.00	\$0.00	\$116,726.29	\$0.00	\$116,726.29	\$0.00
D 5126	COMBUSTIBLES, LUBRICANTES Y ADITIVOS	\$0.00	\$0.00	\$1,797,191.58	\$0.00	\$1,797,191.58	\$0.00
D 5127	VESTUARIO, BLANCOS, PRENDAS DE PROTECCIÓN Y ARTÍCULOS DEPORTIVOS	\$0.00	\$0.00	\$112,051.51	\$0.00	\$112,051.51	\$0.00
D 5128	MATERIALES Y SUMINISTROS PARA SEGURIDAD	\$0.00	\$0.00	\$16,077.80	\$0.00	\$16,077.80	\$0.00
D 5129	HERRAMIENTAS, REFACCIONES Y ACCESORIOS MENORES	\$0.00	\$0.00	\$450,237.28	\$0.00	\$450,237.28	\$0.00
D 5131	SERVICIOS BÁSICOS	\$0.00	\$0.00	\$4,608,450.12	\$0.00	\$4,608,450.12	\$0.00
D 5132	SERVICIOS DE ARRENDAMIENTO	\$0.00	\$0.00	\$183,981.72	\$0.00	\$183,981.72	\$0.00
D 5133	SERVICIOS PROFESIONALES, CIENTÍFICOS Y TÉCNICOS Y OTROS SERVICIOS	\$0.00	\$0.00	\$603,527.85	\$0.00	\$603,527.85	\$0.00
D 5134	SERVICIOS FINANCIEROS, BANCARIOS Y COMERCIALES	\$0.00	\$0.00	\$61,173.88	\$0.00	\$61,173.88	\$0.00
D 5135	SERVICIOS DE INSTALACIÓN, REPARACIÓN, MANTENIMIENTO Y CONSERVACIÓN	\$0.00	\$0.00	\$525,827.70	\$0.00	\$525,827.70	\$0.00
D 5136	SERVICIOS DE COMUNICACIÓN SOCIAL Y PUBLICIDAD	\$0.00	\$0.00	\$206,202.14	\$0.00	\$206,202.14	\$0.00
D 5137	SERVICIOS DE TRASLADO Y VIÁTICOS	\$0.00	\$0.00	\$116,063.71	\$0.00	\$116,063.71	\$0.00
D 5138	SERVICIOS OFICIALES	\$0.00	\$0.00	\$1,225,307.50	\$0.00	\$1,225,307.50	\$0.00
D 5139	OTROS SERVICIOS GENERALES	\$0.00	\$0.00	\$1,212,647.42	\$0.00	\$1,212,647.42	\$0.00
D 5212	TRANSFERENCIAS INTERNAS AL SECTOR PÚBLICO	\$0.00	\$0.00	\$3,328,898.47	\$0.00	\$3,328,898.47	\$0.00
D 5241	AYUDAS SOCIALES A PERSONAS	\$0.00	\$0.00	\$1,568,726.92	\$0.00	\$1,568,726.92	\$0.00
D 5243	AYUDAS SOCIALES A INSTITUCIONES	\$0.00	\$0.00	\$462,477.95	\$0.00	\$462,477.95	\$0.00
D 5251	PENSIONES	\$0.00	\$0.00	\$904,132.20	\$0.00	\$904,132.20	\$0.00
D 5591	GASTOS DE EJERCICIOS ANTERIORES	\$0.00	\$0.00	\$5,816,378.58	\$0.00	\$61,069.93	\$0.00
D 8110	LEY DE INGRESOS ESTIMADA	\$0.00	\$0.00	\$80,695,052.00	\$5,015,311.75	\$80,695,052.00	\$0.00
A 8120	LEY DE INGRESOS POR EJECUTAR	\$0.00	\$0.00	\$116,940,559.24	\$116,940,557.80	\$0.00	\$28,946.36
A 8130	MODIFICACIONES A LA LEY DE INGRESOS ESTIMADA	\$0.00	\$0.00	\$36,274,465.80	\$5,169,839.00	\$0.00	\$0.00
A 8140	LEY DE INGRESOS DEVENGADA	\$0.00	\$0.00	\$111,771,620.24	\$111,771,620.24	\$0.00	\$0.00
A 8150	LEY DE INGRESOS RECAUDADA	\$0.00	\$0.00	\$0.00	\$111,771,620.24	\$0.00	\$0.00
A 8210	PRESUPUESTO DE EGRESOS APROBADO	\$0.00	\$0.00	\$0.00	\$60,665,052.00	\$0.00	\$0.00
D 8220	PRESUPUESTO DE EGRESOS POR EJERCER	\$0.00	\$0.00	\$174,633,167.10	\$173,947,269.20	\$665,877.90	\$0.00
A 8230	PRESUPUESTO DE EGRESOS MODIFICADO	\$0.00	\$0.00	\$56,867,568.02	\$63,808,115.10	\$0.00	\$0.00
D 8240	PRESUPUESTO DE EGRESOS COMPROMETIDO	\$0.00	\$0.00	\$117,079,721.18	\$117,037,082.65	\$42,629.53	\$0.00

MUNICIPIO DE SALINAS
ESTADO DE SAN LUIS POTOSÍ
Balanza de Comprobación del 01/ene./2016 al 31/dic./2016
Cuentas de Mayor con saldo y/o movimientos. (De la cuenta: 1000 a la 9000)

Fecha y hora de impresión: 29/ene./2016 08:55 p. m.

Utr: Francisco
 Rep: rptBalanzaComprobacion

Núm.	Cuenta	Nombres de la cuenta	BALDO ANTERIOR		MOVIMIENTOS		BALDO ACTUAL	
			DEUDOR	ACREEDOR	DEUDOR	ACREEDOR	DEUDOR	ACREEDOR
D	8250	UNIDAD MEXICANA	80.00	80.00	\$117,037,092.85	\$113,778,548.83	\$3,258,544.02	80.00
D	8260	PRESUPUESTO DE EGRESOS EJERCIDO	80.00	80.00	\$113,778,548.83	\$113,731,888.71	\$46,548.12	80.00
D	8270	PRESUPUESTO DE EGRESOS PAGADO	80.00	80.00	\$113,731,888.71	80.00	\$113,731,888.71	80.00
Sumas =>			80.00	80.00	\$1,888,078,007.88	\$1,888,078,007.88	\$523,284,138.87	\$523,284,138.87

Antonio Perez Galvan
 PROFR. ANTONIO V. PAEZ GALVAN
 PRESIDENTE MUNICIPAL

[Signature]
 Tesorera
 MANUELA CINDY BARRERA RODRIGUEZ
 TESORERA MUNICIPAL





[Signature]
 PROF. BERTHA GUTIERREZ PALACIOS
 REGIDOR HACIENDA

Presidencia Municipal
 H. Ayuntamiento 2015-2018
 Salinas, S.L.P.



SÍNDICO MUNICIPAL
 H. AYUNTAMIENTO DE SALINAS, S.L.P.

Denominación de las Deudas	Moneda de Contratación	Institución o País Acreedor	Saldo Inicial del Periodo	Saldo Final del Periodo
DEUDA PÚBLICA				
Corto Plazo				
Deuda Interna				
Instituciones de Crédito	Peso	México	\$0.00	\$0.00
Títulos y Valores	Peso	México	\$0.00	\$0.00
Arrendamientos Financieros	Peso	México	\$0.00	\$0.00
Deuda Externa				
Organismos Financieros Internacionales	Peso	México	\$0.00	\$0.00
Deuda Bilateral	Peso	México	\$0.00	\$0.00
Títulos y Valores	Peso	México	\$0.00	\$0.00
Arrendamientos Financieros	Peso	México	\$0.00	\$0.00
Subtotal a Corto Plazo	Peso	México	\$0.00	\$0.00
Largo Plazo				
Deuda Interna				
Instituciones de Crédito	Peso	México	\$0.00	\$0.00
Arrendamientos Financieros	Peso	México	\$0.00	\$0.00
Deuda Externa				
Organismos Financieros Internacionales	Peso	México	\$0.00	\$0.00
Deuda Bilateral	Peso	México	\$0.00	\$0.00
Títulos y Valores	Peso	México	\$0.00	\$0.00
Subtotal a Largo Plazo	Peso	México	\$0.00	\$0.00
Otros Pasivos				
Total Deuda y Otros Pasivos	Peso	México	\$17,462,206.01	\$14,460,548.62
	Peso	México	\$17,462,206.01	\$14,460,548.62

Denominación de las Deudas	Moneda de Contratación	Institución o País Acreedor	Saldo Inicial del Periodo	Saldo Final del Periodo
DEUDA POR  Presidencia Municipal H. Ayuntamiento 2015-2018 Salinas, S.L.P.	Antonio Perez Galva  PROF. ANTONIO Y. PAREZ GALVAN PRESIDENTE MUNICIPAL	 TESORERA: MANUELA CINDY BREAÑA BECERRA RODRIGUEZ H. Ayuntamiento 2015-2018 TESORERA MUNICIPAL Salinas, S.L.P.		
MUNICIPAL H. AYUNTAMIENTO SALINAS, S.L.P.	 C. J. JAIME ROBLEDO MARTINEZ SINDICO MUNICIPAL	PROF. BERTHA GUTIERREZ PALACIOS REGIDOR HACIENDA		



**MUNICIPIO DE SALINAS
ESTADO DE SAN LUIS POTOSÍ
Endeudamiento Neto
Del 01/ene./2015 Al 31/dic./2015**

Usr: Franisco
Rep: rptEndeudamientoNeto

Fecha y hora de Impresión | 28/ene./2018
08:57 p. m.

Identificación de Crédito o Instrumento	Contratación/Colocación	Amortización	Endeudamiento Neto
Créditos Bancarios			
Total Créditos Bancarios	\$0.00	\$0.00	\$0.00
Otros Instrumentos de Deuda			
Total Otros Instrumentos de Deuda	\$0.00	\$0.00	\$0.00
Total	\$0.00	\$0.00	\$0.00

Presidencia Municipal
H. Ayuntamiento 2015-2018
Salinas, S.L.P.

Antonio Paez Galvan
PROFR. ANTONIO V. PAEZ GALVAN

PRESIDENTE MUNICIPAL

Tesorería
H. Ayuntamiento 2015-2018

Manuela Cindy Brenda Becerra Rodriguez
C.P. MANUELA CINDY BRENDA BECERRA RODRIGUEZ

TESORERA MUNICIPAL



Jaime Robledo Martinez
C. J. JAIME ROBLEDO MARTINEZ
SINDICO MUNICIPAL

PROFR. BERTHA GUTIERREZ PALACIOS
REGIDOR HACIENDA

SÍNDICO MUNICIPAL
H. AYUNTAMIENTO
SALINAS, S.L.P.




**MUNICIPIO DE SALINAS
ESTADO DE SAN LUÍS POTOSÍ
Intereses de la Deuda
Del 01/ene./2015 Al 31/dic./2015**

Uer: Francisco
Rep: rptinteresedelaDeuda


Fecha y hora de Impresión | 28/ene./2016 09:58 p. m.

Identificación de Crédito o Instrumento	Devengado	Pagado
Créditos Bancarios		
Total de Intereses de Créditos Bancarios	\$0.00	\$0.00

Otros Instrumentos de Deuda		
Total de Intereses de Otros Instrumentos de Deuda	\$0.00	\$0.00


Antonio Paez Galvan
 PROF. ANTONIO V. PAEZ GALVAN
 PRESIDENTE MUNICIPAL


C. P. LA CINA BRENDA BECERRA RODRIGUEZ
 C. P. LA CINA BRENDA BECERRA RODRIGUEZ
 TESORERA MUNICIPAL


C. J. JAIME ROBLEDO MARTINEZ
 C. J. JAIME ROBLEDO MARTINEZ
 SINDICO MUNICIPAL

PROFR. BERTHA GUTIERREZ PALACIOS
 PROF. BERTHA GUTIERREZ PALACIOS
 REGIDOR HACIENDA


SÍNDICO MUNICIPAL
 AYUNTAMIENTO
 SALINAS, S.L.P.


MUNICIPIO DE SALINAS
ESTADO DE SAN LUIS POTOSÍ
Estado Analítico del Ejercicio Presupuesto de Egresos Ente Público / Clasificación Administrativa
Del 01/ene/2015 Al 31/dic/2015


Fecha y hora de impresión: 28/ene/2016 11:39 p.m.

Usuario: Finanzas
 Reporte: rptEstadoPresupuestoEgresos_UA3

Concepto	Egresos				Subejercicio
	Aprobado	Ampliaciones / (Reducciones)	Modificado	Devengado	
0 Sin Ramo/Dependencia	\$80,895,052.00	\$37,070,547.08	\$117,765,599.08	\$117,037,092.65	\$113,776,546.83
TOTAL	\$80,895,052.00	\$37,070,547.08	\$117,765,599.08	\$117,037,092.65	\$113,776,546.83


 Presidente Municipal
 H. Ayuntamiento de Salinas, S.L.P.
Antonio V. Paez Galvan
 PRESIDENTE MUNICIPAL


 Tesorera Municipal
 H. Ayuntamiento de Salinas, S.L.P.
Bertha Gutierrez Palacios
 TESORERA MUNICIPAL


 Sindico Municipal
C. J. Jaime Roberto Martinez
 SINDICO MUNICIPAL

MUNICIPIO DE SALINAS
ESTADO DE SAN LUIS POTOSÍ
Estado sobre el ejercicio de los Ingresos por Ente Público/ Clasificación Económica/Rubro/Tipo
Del 01/ene/2015 Al 31/dic/2015

Fecha y hora de Impresión: 28/ene/2016 11:37 p.m.

Usu: Financiero
Rep: rptEstadoPresupuestoIngresosCL_RB_TP

12	IMPUESTOS SOBRE EL PATRIMONIO	\$1,005,000.00	\$33,026.87	\$1,038,026.87	\$916,953.65	\$916,953.65	88.33 %	-	\$99,046.35
13	IMPUESTOS SOBRE LA PRODUCCIÓN, EL CONSUMO Y I	\$0.00	\$0.00	\$0.00	\$0.00	\$0.00	0.00 %		\$0.00
14	IMPUESTOS AL COMERCIO EXTERIOR	\$0.00	\$0.00	\$0.00	\$0.00	\$0.00	0.00 %		\$0.00
15	IMPUESTOS SOBRE MÓMINAS Y ASIMILABLES	\$0.00	\$0.00	\$0.00	\$0.00	\$0.00	0.00 %		\$0.00
16	IMPUESTOS ECOLÓGICOS	\$0.00	\$0.00	\$0.00	\$0.00	\$0.00	0.00 %		\$0.00
17	ACCESORIOS DE IMPUESTOS	\$0.00	\$0.00	\$0.00	\$0.00	\$0.00	0.00 %		\$0.00
18	OTROS IMPUESTOS	\$0.00	\$0.00	\$0.00	\$0.00	\$0.00	0.00 %		\$0.00
19	IMPUESTOS NO COMPRENDIDOS EN LAS FRACCIONES	\$0.00	\$0.00	\$0.00	\$0.00	\$0.00	0.00 %		\$0.00
	Subtotal Tributarios	\$1,005,000.00	\$33,026.87	\$1,038,026.87	\$916,953.65	\$916,953.65	88.33 %		-

No Tributarios

	Subtotal No Tributarios	\$4,116,475.92	\$2,745,002.83	\$4,116,475.92	\$2,745,002.83	\$2,745,002.83	75.48 %		-\$334,997.17
I	DERECHOS	\$3,636,041.55	\$50,373.75	\$3,686,415.30	\$2,745,002.83	\$2,745,002.83	75.48 %		-\$334,997.17
II	PRODUCTOS	\$815,000.00	\$0.00	\$815,000.00	\$868,724.59	\$868,724.59	110.55 %		\$141,724.59
III	APROVECHAMIENTOS	\$500,000.00	\$0.00	\$500,000.00	\$414,748.50	\$414,748.50	145.21 %		-\$85,251.50
IV	CONTRIBUCIONES DE MEJORAS	\$0.00	\$0.00	\$0.00	\$0.00	\$0.00	0.00 %		\$0.00

Otros

0	INGRESOS DERIVADOS DE FINANCIAMIENTOS	\$0.00	\$0.00	\$0.00	\$0.00	\$0.00	0.00 %		\$0.00
8	PARTICIPACIONES Y APORTACIONES	\$75,295,052.00	\$30,486,074.43	\$105,781,126.43	\$106,738,190.87	\$106,738,190.87	100.92 %		\$1,443,138.67
9	TRANSFERENCIAS, ASIGNACIONES, SUBSIDIOS Y OTRA	\$75,295,052.00	\$0.00	\$75,295,052.00	\$0.00	\$0.00	0.00 %		\$0.00
	Subtotal Otros	\$150,590,104.00	\$30,486,074.43	\$181,076,176.43	\$106,738,190.87	\$106,738,190.87	100.92 %		\$1,443,138.67
	Total	\$151,595,104.00	\$63,512,101.30	\$215,107,205.30	\$111,771,820.24	\$111,771,820.24	89.97 %		\$1,076,668.24

Estado sobre el ejercicio de los Ingresos por Ente Público y Comunicación Económica/Rubro/Tipo
Del 01/ene/2015 Al 31/dic/2015

Fecha y 28/ene/2016
hora de Impresión 11:37 p.m.

Antonio Paz Galb
PROFR. ANTONIO V. PAEZ GALVAN
PRESIDENTE-MUNICIPAL

Presidencia Municipal
H. Ayuntamiento 2015-2018
Salinas, S.L.P.



Jame Robledo Martinez
J. JAME ROBLEDO MARTINEZ
SINDICO-MUNICIPAL

SÍNDICO MUNICIPAL
H. AYUNTAMIENTO
SALINAS, S.L.P.

[Signature]
TESORERA MUNICIPAL
C.P. MANUELA CINDY BRENDA BECERRA RODRIGUEZ
H. Ayuntamiento 2015-2018
Salinas, S.L.P.

PROFR. BERTHA GUTIERREZ PALACIOS
REGIDOR HACIENDA



MUNICIPIO DE SALINAS
ESTADO DE SAN LUIS POTOSÍ

Estado Analítico del Ejercicio Presupuestal de Egresos Ente Público / Objeto del Gasto (Capítulo y Concepto)

Fecha y hora de Impresión: 28/ene./2018 09:48 p. m.

Del 01/ene./2015 al 31/dic./2015

Uso: Finanzas
 Rep: rptEstadoPresupuestoEgresos_CP_CTO

Concepto	Egresos					Subejercicio
	Aprobado	Anulaciones / (Reducciones)	Modificado	Devengado	Pagado	
SERVICIOS PERSONALES	\$22,424,372.00	\$8,719,051.41	\$31,143,423.41	\$31,143,419.47	\$30,277,582.97	\$3,84
REMUNERACIONES AL PERSONAL DE CARACTER PERMANENTE	\$18,300,872.00	\$8,453,893.40	\$26,754,765.40	\$26,742,761.46	\$26,742,761.46	\$3,84
Remuneraciones al personal de carácter transitorio	\$30,000.00	-\$20,942.58	\$9,057.42	\$9,057.42	\$9,057.42	\$0.00
REMUNERACIONES ADICIONALES Y ESPECIALES	\$4,093,500.00	-\$608,520.43	\$3,483,979.57	\$3,483,979.57	\$2,630,143.07	\$0.00
SEGURIDAD SOCIAL	\$0.00	\$23,524.83	\$23,524.83	\$23,524.83	\$23,524.83	\$0.00
OTRAS PRESTACIONES SOCIALES Y ECONÓMICAS	\$0.00	\$872,096.39	\$872,096.39	\$872,096.39	\$872,096.39	\$0.00
MATERIALES Y SUMINISTRO	\$3,720,000.00	\$1,027,866.35	\$4,747,866.35	\$4,726,533.00	\$3,964,027.34	\$21,335.35
Materiales de administración, emisión de documentos y artículos de	\$515,000.00	\$384,875.02	\$899,875.02	\$891,415.66	\$786,921.71	\$8,459.36
ALIMENTOS Y UTENSILIOS	\$1,524,000.00	-\$797,529.24	\$726,470.76	\$726,470.76	\$645,189.41	\$0.00
MATERIAS PRIMAS Y MATERIALES DE PRODUCCIÓN Y COMER	\$12,000.00	\$20,315.26	\$32,315.26	\$32,315.26	\$32,315.26	\$0.00
MATERIALES Y ARTÍCULOS DE CONSTRUCCIÓN Y DE REPARA	\$146,000.00	\$446,827.08	\$592,827.08	\$582,047.06	\$437,115.23	\$10,780.02
Productos químicos, farmacéuticos y de laboratorios	\$10,000.00	\$108,762.28	\$118,762.28	\$118,726.29	\$84,187.46	\$35.99
COMBUSTIBLES, LUBRICANTES Y ADITIVOS	\$1,400,000.00	\$397,191.58	\$1,797,191.58	\$1,797,191.58	\$1,645,767.08	\$0.00
VESTUARIO, BLANCOS, PRENDAS DE PROTECCIÓN Y ARTÍCULO	\$32,000.00	\$80,051.53	\$112,051.53	\$112,051.51	\$34,370.44	\$0.02
Materiales y suministros para seguridad	\$0.00	\$16,077.80	\$16,077.80	\$16,077.80	\$16,077.80	\$0.00
HERRAMIENTAS, REFACCIONES Y ACCESORIOS MENORES	\$81,000.00	\$371,297.24	\$452,297.24	\$450,237.28	\$282,073.15	\$0.00
SERVICIOS GENERALES	\$3,667,000.00	\$9,149,107.94	\$12,816,107.94	\$12,745,182.04	\$12,458,814.06	\$2,069.96
SERVICIOS BÁSICOS	\$1,153,000.00	\$7,457,491.02	\$8,610,491.02	\$8,608,450.12	\$8,579,893.55	\$2,040.90
SERVICIOS DE ARRENDAMIENTO	\$340,000.00	-\$154,298.28	\$185,701.72	\$183,961.72	\$138,224.80	\$1,740.00
SERVICIOS PROFESIONALES, CIENTÍFICOS, TÉCNICOS Y OTR	\$832,000.00	-\$181,572.09	\$650,427.91	\$603,527.85	\$557,162.07	\$46,900.06
SERVICIOS FINANCIEROS, BANCARIOS Y COMERCIALES	\$40,000.00	\$26,438.82	\$66,438.82	\$61,173.88	\$61,173.88	\$5,264.94
SERVICIOS DE INSTALACIÓN, REPARACIÓN Y MANTENIMIENTO	\$377,000.00	\$163,827.70	\$540,827.70	\$525,827.70	\$471,739.12	\$15,000.00
SERVICIOS DE COMUNICACIÓN SEGUROS Y SEGURIDAD	\$470,000.00	-\$263,797.86	\$206,202.14	\$206,202.14	\$115,002.14	\$0.00
Servicios de traslados y viáticos	\$170,000.00	-\$51,936.26	\$118,063.71	\$118,063.71	\$118,063.71	\$0.00



Presidencia Municipal
 H. Ayuntamiento 2015-2018
 Salinas, S.L.P.

Antonio V. Paez Galvan
 PRESIDENTE MUNICIPAL

Manuela Cindy Becerra Rodriguez
 TESORERA MUNICIPAL

SINDICATO MUNICIPAL
 H. AYUNTAMIENTO 2015-2018
 C. J. JAIME ROBLEDO MARTINEZ
 SINDICO MUNICIPAL

PROFR. BERTHA GUTIERREZ PALACIOS
 REGIDOR HACIENDA



MUNICIPIO DE SALINAS
ESTADO DE SAN LUIS POTOSÍ

Estado Analítico del Ejercicio Presupuestado de Egresos Enta Público / Objeto del Gasto (Capítulo y Concepto)

Del 01/ene./2015 Al 31/dic./2015

Fecha y hora de impresión: 28/ene./2018 09:48 p. m.

Utr: Francisco
Rep: rptEstadoPresupuestoEgresos_CP_CTO

Concepto	Egresos					Subejercicio
	Aprobado	Ampliaciones / (Reducciones)	Modificado	Devengado	Pagado	
SERVICIOS OFICIALES	\$10,000.00	\$1,215,307.50	\$1,225,307.50	\$1,225,307.50	\$1,204,907.37	\$0.00
OTROS SERVICIOS GENERALES	\$275,000.00	\$837,647.42	\$1,212,647.42	\$1,212,647.42	\$1,212,647.42	\$0.00
TRANSFERENCIAS, ASIGNACIONES, SUBSIDIOS Y OTT	\$3,485,000.00	\$2,767,225.54	\$6,262,225.54	\$6,262,225.54	\$6,183,911.38	\$0.00
TRANSFERENCIAS INTERNAS Y ASIGNACIONES AL SECTOR P	\$2,400,000.00	\$826,888.47	\$3,326,888.47	\$3,326,888.47	\$3,326,888.47	\$0.00
AYUDAS SOCIALES	\$325,000.00	\$1,706,204.87	\$2,031,204.87	\$2,031,204.87	\$1,852,890.71	\$0.00
PENSIONES Y JUBILACIONES	\$770,000.00	\$134,132.20	\$904,132.20	\$904,132.20	\$904,132.20	\$0.00
BIENES MUEBLES, INMUEBLES E INTANGIBLES	\$0.00	\$476,038.49	\$476,038.49	\$439,783.49	\$419,635.46	\$36,255.00
MOBILIARIO Y EQUIPO DE ADMINISTRACIÓN	\$0.00	\$121,998.12	\$121,998.12	\$85,743.12	\$71,343.95	\$36,255.00
MOBILIARIO Y EQUIPO EDUCACIONAL Y RECREATIVO	\$0.00	\$10,150.00	\$10,150.00	\$10,150.00	\$10,150.00	\$0.00
VEHICULOS Y EQUIPO DE TRANSPORTE	\$0.00	\$208,800.00	\$208,800.00	\$208,800.00	\$208,800.00	\$0.00
MAQUINARIA, OTROS EQUIPOS Y HERRAMIENTAS	\$0.00	\$130,285.65	\$130,285.65	\$130,285.65	\$124,536.79	\$0.00
ACTIVOS INTANGIBLES	\$0.00	\$4,804.72	\$4,804.72	\$4,804.72	\$4,804.72	\$0.00
INVERSIÓN PÚBLICA	\$44,088,680.00	\$12,338,348.70	\$56,427,029.70	\$55,948,655.12	\$54,656,713.51	\$478,374.58
OBRA PÚBLICA EN BIENES DE DOMINIO PÚBLICO	\$44,088,680.00	\$11,688,349.70	\$55,777,029.70	\$55,298,655.12	\$54,006,713.51	\$478,374.58
OBRA PÚBLICA EN BIENES PROPIOS	\$0.00	\$650,000.00	\$650,000.00	\$650,000.00	\$650,000.00	\$0.00
DEUDA PÚBLICA	\$3,300,000.00	\$2,592,905.65	\$5,892,905.65	\$5,771,313.99	\$5,771,313.99	\$121,591.66
ADEUDOS DE EJERCICIOS FISCALES ANTERIORES (ADEFAS)	\$3,300,000.00	\$2,592,905.65	\$5,892,905.65	\$5,771,313.99	\$5,771,313.99	\$121,591.66
Total del Gasto	\$80,695,052.00	\$37,070,547.08	\$117,765,599.08	\$117,037,082.65	\$113,731,998.71	\$728,506.43



Presidencia Municipal
H. Ayuntamiento 2015-2018
Salinas, S.L.P.

Antonio Bez Coch
PROFR. ANTONIO V. PAEZ GALVAN
PRESIDENTE MUNICIPAL



C. J. JAIMÉ ROBLEDO MARTÍNEZ
SINDICO MUNICIPAL



Tesorería
H. Ayuntamiento 2015-2018
Salinas, S.L.P.

[Signature]
C.P. MANUELA CINDY BRENDA BECERRA RODRIGUEZ
TESORERA MUNICIPAL

PROFR. BERTHA GUTIERREZ PALACIOS
REGIDOR HACIENDA

SÍNDICO MUNICIPAL
H. AYUNTAMIENTO
SALINAS, S.L.P.

Concepto	Egresos					Subejercicio
	Aprobado	Ampliaciones / (Reducciones)	Modificado	Devengado	Pagado	
1000 GOBIERNO	\$32,441,372.00	\$16,129,573.44	\$48,570,945.44	\$48,442,409.25	\$46,518,100.05	\$128,536.19
1300 COORDINACIÓN DE LA POLÍTICA DE GOBIERNO	\$800,000.00	\$251,346.37	\$1,151,346.37	\$1,151,346.37	\$1,138,144.70	\$0.00
1500 ASUNTOS FINANCIEROS Y HACENDARIOS	\$30,647,872.00	\$7,760,925.16	\$38,408,797.16	\$38,280,260.97	\$36,400,193.44	\$128,536.19
1700 ASUNTOS DE ORDEN PÚBLICO Y DE SEGURIDAD INT	\$133,000.00	\$8,616,496.61	\$8,749,496.61	\$8,749,496.61	\$8,746,296.61	\$0.00
1800 OTROS SERVICIOS GENERALES	\$980,500.00	-\$599,194.70	\$261,305.30	\$261,305.30	\$233,465.30	\$0.00
2000 OTROS SERVICIOS GENERALES	\$44,963,680.00	\$16,395,821.63	\$81,349,301.63	\$80,870,823.05	\$79,491,004.60	\$478,378.58
2100 PROTECCIÓN AMBIENTAL	\$0.00	\$28,119,210.70	\$28,119,210.70	\$29,098,286.62	\$28,112,759.32	\$22,924.08
2200 VIVIENDA Y SERVICIOS A LA COMUNIDAD	\$44,088,680.00	-\$15,673,178.35	\$28,415,501.65	\$27,960,047.15	\$27,640,499.15	\$455,454.50
2400 RECREACIÓN, CULTURA Y OTRAS MANIFESTACIONE	\$540,000.00	-\$179,135.89	\$360,864.11	\$360,864.11	\$360,336.12	\$0.00
2500 EDUCACIÓN	\$325,000.00	\$2,114,991.74	\$2,439,991.74	\$2,439,991.74	\$2,439,990.74	\$0.00
2600 PROTECCIÓN SOCIAL	\$0.00	\$1,005,973.43	\$1,005,973.43	\$1,005,973.43	\$936,819.27	\$0.00
2700 OTROS ASUNTOS SOCIALES	\$0.00	\$8,660.00	\$8,660.00	\$8,660.00	\$1,500.00	\$0.00
3000 OTROS ASUNTOS SOCIALES	\$0.00	\$1,952,446.36	\$1,952,446.36	\$1,952,446.36	\$1,951,580.07	\$0.00
3200 AGROPECUARIA, SILVICULTURA, PESCA Y CAZA	\$0.00	\$900,000.00	\$900,000.00	\$900,000.00	\$900,000.00	\$0.00
3500 TRANSPORTE	\$0.00	\$502,446.36	\$502,446.36	\$502,446.36	\$501,580.07	\$0.00
3600 COMUNICACIONES	\$0.00	\$650,000.00	\$650,000.00	\$650,000.00	\$650,000.00	\$0.00
4000 COMUNICACIONES	\$3,300,000.00	\$2,592,905.65	\$5,892,905.65	\$5,771,313.99	\$5,771,313.99	\$121,591.66
4400 ADEUDOS DE EJERCICIOS FISCALES ANTERIORES	\$3,300,000.00	\$2,592,905.65	\$5,892,905.65	\$5,771,313.99	\$5,771,313.99	\$121,591.66
TOTAL	\$80,995,052.00	\$37,070,547.08	\$117,765,599.08	\$117,037,092.65	\$113,731,986.71	\$728,508.23



Presidencia Municipal
 Ayuntamiento Salinas, S.L.P. Año 2015-2018
PROFR. ANTONIO V. PAEZ GALVAN
 PRESIDENTE MUNICIPAL



Presidencia Municipal
 Ayuntamiento Salinas, S.L.P. Año 2015-2018
PROFR. BERTHA GUTIERREZ PALACIOS
 TESORERA MUNICIPAL

C. J. JAIME ROBLEDO MARTINEZ
 SINDICO MUNICIPAL

Ejercicio del Presupuesto		Egreso Ampliaciones / Aprobado (Reducciones)	Egreso Modificado	Egreso Comprometido	Egreso Devengado	Egreso Ejercido	Egreso Pagado	Subejercicio
Sin Ramo/Dependencia								
01	TESORERIA	\$36,608,372.00	\$42,200,969.21	\$42,200,969.21	\$42,175,252.86	\$40,220,848.75	\$40,174,101.81	\$25,716.25
02	INFRAESTRUCTURA	\$23,357,535.00	\$2,502,084.12	\$25,859,619.12	\$25,859,680.11	\$24,465,798.27	\$24,465,798.27	\$199,799.01
03	FORTALECIMIENTO	\$15,731,145.00	\$248,262.01	\$15,979,407.01	\$15,978,191.17	\$15,975,465.81	\$15,975,465.81	\$3,215.84
04	OTROS	\$5,000,000.00	\$28,725,603.74	\$33,725,603.74	\$33,225,768.41	\$33,116,834.00	\$33,116,833.02	\$499,835.33
Sin Ramo/Dependencia		\$60,695,052.00	\$37,070,547.06	\$117,765,969.06	\$117,037,062.65	\$113,778,546.33	\$113,731,986.71	\$728,506.35

TOTAL FINAL \$60,695,052.00 \$37,070,547.06 \$117,765,969.06 \$117,037,062.65 \$113,778,546.33 \$113,731,986.71 \$728,506.35



Presidencia Municipal
 H. Ayuntamiento 2015-2018
 Salinas, S.L.P.

Antonio Perez Galvan
 PROF. ANTONIO V. PAREZ GALVAN
 PRESIDENTE MUNICIPAL



Tesorería
 H. Ayuntamiento 2015-2018
 Salinas, S.L.P.

[Signature]
 C.P. MANUELA CINDY BRENDA BECERRA RODRIGUEZ
 TESORERA MUNICIPAL

C. J. JAIME ROBLEDO MARTINEZ
 SINDICO SINDICO MUNICIPAL

SINDICO MUNICIPAL
 H. AYUNTAMIENTO
 SALINAS, S.L.P.

PROFR. BERTHA GUTIERREZ PALACIOS
 REGIDOR HACIENDA

Concepto	Egresos			Devengado	Pagado	Subejercicio
	Aprobado	Ampliaciones / (Reducciones)	Modificado			
1 Gasto Corriente	\$33,306,372.00	\$21,382,300.44	\$54,688,672.44	\$54,576,807.25	\$52,563,802.95	\$91,865.19
2 Gasto de Capital	\$44,088,660.00	\$13,115,340.99	\$57,204,020.99	\$56,668,971.41	\$55,376,881.77	\$515,049.58
3 Amortización de la deuda y disminución de pasivos	\$3,300,000.00	\$2,592,905.85	\$5,892,905.85	\$5,771,313.99	\$5,771,313.99	\$121,591.86
TOTALES	\$80,695,032.00	\$37,070,547.28	\$117,765,669.08	\$117,037,082.65	\$113,731,986.71	\$726,306.43



Antonio V. Paez Galvan
 Presidente Municipal
 H. Ayuntamiento 2015-2018
 Salinas, S.L.P.



C.R. MANUELA CINDY BECERRA RODRIGUEZ
 Tesorera
 H. Ayuntamiento 2015-2018
 Salinas, S.L.P.

C. J. JAIME ROBLEDO MARTINEZ
 PRESIDENTE MUNICIPAL
 REGIDOR HACIENDA

PROFR. BERTHA GUTIERREZ PALACIOS
 TESORERA MUNICIPAL
 REGIDOR HACIENDA

Cuenta Pública 2015
MUNICIPIO DE SALINAS
 Estado Analítico del Ejercicio del Presupuesto de Egresos
 Clasificación Funcional (Finalidad y Función)
 Del 1 de Enero al 31 de Diciembre de 2015

Concepto	Egresos				Subjetivo
	Aprobado 1	Ampliaciones (Reducciones) 2	Modificado 3 = 1 + 2	Devengado 4	
Gobierno	32,411,372	16,128,873	48,540,245	48,442,488	48,528,298
Legislación			0	0	0
Justicia			0	0	0
Condición de la Política de Gobierno	800,000	351,346	1,151,346	1,151,346	1,138,145
Relaciones Exteriores			0	0	0
Asuntos Financieros y Hacendarios	30,647,872	7,760,925	38,408,797	38,280,261	38,400,183
Seguridad Nacional			0	0	0
Asuntos de Orden Público y de Seguridad Interior	130,000	8,618,487	8,748,487	8,748,487	8,748,297
Otros Servicios Generales	880,500	-588,185	292,315	291,305	233,465
Desarrollo Social	4,383,888	16,395,822	20,779,710	20,779,710	20,779,710
Protección Ambiental	0	28,119,211	28,119,211	28,098,287	28,112,759
Vivienda y Servicios a la Comunidad	44,088,880	-15,673,176	28,415,704	27,980,047	27,640,488
Salud			0	0	0
Recreación, Cultura y Otras Manifestaciones Sociales	540,000	-178,136	361,864	360,884	360,336
Educación	325,000	2,114,082	2,439,082	2,439,082	2,439,081
Protección Social	0	1,005,973	1,005,973	1,005,973	998,818
Otros Asuntos Sociales	0	8,680	8,680	8,680	1,500
Desarrollo Económico	0	1,882,448	1,882,448	1,882,448	1,881,888
Asuntos Económicos, Comerciales y Laborales en General	0	800,000	800,000	800,000	800,000
Agricultura, Silvicultura, Pesca y Caza			0	0	0
Combustibles y Energía			0	0	0
Minería, Manufacturas y Construcción	0	502,448	502,448	502,448	501,560
Transporte	0	660,000	660,000	660,000	660,000
Comunicaciones			0	0	0
Turismo			0	0	0
Ciencia, Tecnología e Innovación			0	0	0
Otros Asuntos Económicos			0	0	0
Otros no Clasificados en Funciones Anteriores	3,308,888	3,882,888	7,191,776	7,191,776	7,191,776
Transacciones de la Deuda Pública / Costo Financiero de la Deuda			0	0	0
Transferencias, Participaciones y Aportaciones entre Diferentes Niveles y Órganos de Gobierno			0	0	0
Resumen del Sistema Financiero			0	0	0
Auditoría de Ejercicios Fiscales Anteriores	3,300,000	2,582,908	5,882,908	5,771,314	5,771,314
Total del Estado	98,895,882	37,878,247	136,774,129	136,571,882	136,731,988

Cuenta Pública 2015
MUNICIPIO DE SALINAS
Estado Analítico del Ejercicio del Presupuesto de Egresos
Clasificación Económica (por Tipo de Gasto)
Del 1 de Enero al 31 de Diciembre de 2015

Concepto	Egresos					
	Aprobado 1	Ampliaciones/ (Reducciones) 2	Modificado 3 = (1 + 2)	Devenido 4	Pagado 5	Subejercido 6 = (3 - 4)
Gasto Corriente	33,306,372	21,362,300	54,668,672	54,576,807	52,863,603	91,865
Gasto de Capital	44,068,680	13,115,341	57,204,021	56,886,971	55,376,882	515,050
Amortización de la Deuda y Disminución de Pasivos	3,300,000	2,962,906	5,862,906	5,771,314	5,771,314	121,592
Total del Gasto	80,675,052	37,370,547	117,765,599	117,037,093	113,781,699	729,606

Cuenta Pública 2015
MUNICIPIO DE SALINAS
 Estado Analítico del Ejercicio del Presupuesto de Egresos
 Clasificación Administrativa (Unidad Administrativa)
 Del 1 de Enero al 31 de Diciembre de 2015

Conceptos	Egresos					Subejercicio 6 = (3 - 4)
	Aprobado 1	Ampliaciones (Reducciones) 2	Modificado 3 = (1 + 2)	Devengado 4	Pagado 5	
Tercerito	\$36,606,372.00	\$5,564,697.21	\$42,200,969.21	\$42,175,252.96	\$40,174,101.61	\$25,716.25
Infraestructura	\$23,367,535.00	\$2,502,094.12	\$25,869,619.12	\$25,659,890.11	\$24,465,798.27	\$196,739.01
Fortalecimiento	\$15,731,145.00	\$246,262.01	\$15,979,407.01	\$15,876,191.17	\$15,975,465.81	\$3,215.84
Otros	\$5,000,000.00	\$28,725,603.74	\$33,725,603.74	\$33,225,768.41	\$33,116,833.02	\$499,835.33
Total del Gasto	\$50,666,062.00	\$27,070,547.08	\$117,766,609.08	\$117,657,092.96	\$115,731,998.71	\$729,606.63

Cuenta Pública 2015
MUNICIPIO DE SALINAS
Estado Analítico del Ejercicio del Presupuesto de Egresos
Clasifican: con Administrativa
Del 1 de Enero al 31 de Diciembre de 2015

Concepto	Aprobado 1	Ampliaciones (Reducciones) 2	Egresos		Deveniente 4	Pagado 5	Subejercicio 6 = (3 + 1)
			Modificado 3 = (1 + 2)				
Sin Ramo/Dependencia	\$80,695,052 \$80,695,052	\$37,070,547 \$37,070,547	\$117,765,599 \$117,765,599	\$0 \$0 \$0 \$0 \$0 \$0	\$117,037,083 \$117,037,083	\$113,731,989 \$113,731,989	\$728,508 \$728,508
Total del Gasto	\$161,390,104	\$74,141,094	\$235,531,198		\$291,178,176	\$227,463,987	\$1,467,018

Cuenta Pública 2015
MUNICIPIO DE SALINAS
 Estado Analítico del Ejercicio del Presupuesto de Egresos -
 Clasificación por Objeto del Gasto (Capítulo y Concepto)
 Del 1 de Enero al 31 de Diciembre de 2015

Concepto	Ampliaciones (Reducciones)		Egresos Modificados		Derivado	Pagado	Saldo por Pagar
	1	2	3 = 1 + 2	4			
Servicios Personales	22,494,372	8,718,861	31,143,423	31,143,419	30,277,893	4	
Remuneraciones al Personal de Carácter Permanente	18,300,872	8,453,883	26,754,755	26,754,751	26,742,761	4	
Remuneraciones al Personal de Carácter Transitorio	30,000	-20,843	9,057	9,057	9,057	0	
Remuneraciones Adicionales y Especiales	4,083,500	-609,520	3,483,980	3,483,980	2,630,143	0	
Seguridad Social	0	23,525	23,525	23,525	23,525	0	
Otros Prestaciones Sociales y Económicas	0	872,088	872,088	872,088	872,088	0	
Previsiones	0	0	0	0	0	0	
Pago de Estímulos a Servidores Públicos	0	0	0	0	0	0	
Materiales y Sustitutos	3,728,889	1,827,889	4,746,888	4,726,533	3,884,827	21,236	
Materiales de Administración, Emisión de Documentos y Artículos Oficiales	516,000	888,876	881,416	881,416	786,822	8,459	
Alimentos y Utensilios	1,524,000	-797,529	726,471	726,471	646,189	0	
Materiales Primas y Materiales de Producción y Comercialización	12,000	20,315	32,315	32,315	32,315	0	
Materiales y Artículos de Construcción y de Reparación	146,000	446,827	592,827	592,827	437,115	10,780	
Productos Químicos, Farmacéuticos y de Laboratorio	10,000	108,762	118,762	118,726	84,187	36	
Combustibles, Lubricantes y Aditivos	1,400,000	387,192	1,787,192	1,787,192	1,645,787	0	
Vestuario, Blancos, Prendas de Protección y Artículos Deportivos	32,000	80,052	112,052	112,052	34,370	0	
Herramientas, Reflectores y Accesorios Menores	0	16,078	16,078	16,078	16,078	0	
Servicios Generales	3,687,808	8,148,188	12,816,188	12,748,182	282,073	2,080	
Servicios Básicos	81,000	371,287	452,287	450,237	450,237	0	
Servicios de Arrendamiento	340,000	1,153,000	1,493,000	1,493,000	1,493,000	0	
Servicios Profesionales, Científicos, Técnicos y Otros Servicios	40,000	28,439	68,439	68,439	61,174	6,265	
Servicios Financieros, Bancarios y Comerciales	377,000	163,828	540,828	526,828	471,739	16,000	
Servicios de Instalación, Reparación, Mantenimiento y Conservación	470,000	-263,798	206,202	206,202	115,002	0	
Servicios de Comunicación Social y Publicidad	10,000	1,215,308	1,225,308	1,225,308	1,204,897	0	
Servicios Sociales	275,000	837,647	1,112,647	1,112,647	1,112,647	0	
Otros Servicios Generales	3,463,808	2,787,236	6,251,044	6,251,044	6,251,044	0	
Transferencias Internas y Asignaciones al Sector Público	0	928,888	928,888	928,888	928,888	0	
Transferencias al Resto del Sector Público	0	0	0	0	0	0	
Subsidios y Subvenciones	0	0	0	0	0	0	
Ayudas Sociales	325,000	1,708,205	2,033,205	2,031,205	1,852,881	0	
Pensiones y Jubilaciones	770,000	134,132	904,132	904,132	904,132	0	
Transferencias a Fideicomisos, Mandatos y Otros Análogos	0	0	0	0	0	0	
Transferencias a la Seguridad Social	0	0	0	0	0	0	
Donativos	0	0	0	0	0	0	
Transferencias al Exterior	0	0	0	0	0	0	
Bienes Muebles, Intangibles e Intangibles	478,658	478,658	478,658	478,658	478,658	38,298	
Mobiliario y Equipo de Administración	0	121,688	121,688	85,743	71,344	38,255	
Mobiliario y Equipo Educativo y Recreativo	0	10,150	10,150	10,150	10,150	0	
Equipo e Instrumental Médico y de Laboratorio	0	0	0	0	0	0	
Vehículos y Equipo de Transporte	0	208,800	208,800	208,800	208,800	0	
Equipo de Defensa y Seguridad	0	0	0	0	0	0	
Mejoramiento, Otros Equipos y Herramientas	0	130,286	130,286	130,286	124,537	0	
Activos Biológicos	0	0	0	0	0	0	
Bienes Inmuebles	0	0	0	0	0	0	
Activos Intangibles	0	4,805	4,805	4,805	4,805	0	
Inversión Pública	44,088,680	12,338,360	56,427,040	56,427,040	54,685,714	478,276	
Obras Públicas en Bienes de Dominio Público	0	11,688,350	55,777,000	55,296,655	54,005,714	0	
Obras Públicas en Bienes Propios	44,088,680	650,000	650,000	650,000	650,000	0	
Proyectos Productivos y Acciones de Fomento	0	0	0	0	0	0	
Inversiones Fiscales y Otras Previsiones	0	0	0	0	0	0	

Cuenta Pública 2019
MUNICIPIO DE SALINAS
 Estado Analítico del Ejercicio del Presupuesto de Egresos
 Clasificación por Objeto del Gasto (Capítulo y Cuenta)
 Del 1 de Enero al 31 de Diciembre de 2019.

Concepto	Egresos					Subtotal
	1 Aprobado	2 Ampliaciones (Reducciones)	3 = 1 + 2 Modificado	4 Devengado	5 Pagado	
Inversiones Para el Fomento de Actividades Productivas.	0	0	0	0	0	0
Acciones y Participaciones de Capital	0	0	0	0	0	0
Compra de Títulos y Valores	0	0	0	0	0	0
Concesión de Préstamos	0	0	0	0	0	0
Inversiones en Fideicomisos, Mandatos y Otros Arrendos	0	0	0	0	0	0
Otras Inversiones Financieras	0	0	0	0	0	0
Provisiones para Contingencias y Otras Erogaciones Especiales	0	0	0	0	0	0
Participaciones y Aportaciones	0	0	0	0	0	0
Aportaciones	0	0	0	0	0	0
Convenios	0	0	0	0	0	0
Deuda Pública	3,300,000	2,562,000	5,862,000	5,771,314	5,771,314	181,582
Amortización de la Deuda Pública	0	0	0	0	0	0
Intereses de la Deuda Pública	0	0	0	0	0	0
Comisiones de la Deuda Pública	0	0	0	0	0	0
Gastos de la Deuda Pública	0	0	0	0	0	0
Costo por Coberturas	0	0	0	0	0	0
Apoyos Financieros	0	0	0	0	0	0
Adulces de Ejercicios Fiscales Anteriores (Adulces)	3,300,000	2,562,000	5,862,000	5,771,314	5,771,314	181,582
Total del Gasto	80,885,062	37,070,547	117,965,609	117,037,063	113,781,809	728,506

Cuenta Pública 2011
 SUPLENTO DE SEÑALES
 Estado Anual de Ingresos
 Ley de Fomento al Empleo de 2010

Fuente de Ingresos	Estado		Agencia		Declarado		Finalizado	
	11	12	13	14	15	16	17	18
Impuestos	1,005,000	33,027	1,038,027	0	916,894	0	-80,049	
Cuotas y Aportaciones de Seguridad Social	0	0	0	0	0	0	0	
Contribuciones de Mejoras	0	0	0	0	0	0	0	
Derechos	3,080,000	656,042	3,636,042	0	2,745,003	0	-334,997	
Productos	815,000	50,374	865,374	0	865,725	0	141,725	
Corriente	815,000	50,374	865,374	0	865,725	0	141,725	
Capital	0	0	0	0	0	0	0	
Aprocheamiento	500,000	0	500,000	0	414,749	0	-85,252	
Capital	500,000	0	500,000	0	414,749	0	-85,252	
Ingreso por Ventas de Bienes y Servicios	0	0	0	0	0	0	0	
Participaciones y Aportaciones	75,235,052	30,468,074	105,703,126	0	105,738,191	0	31,443,139	
Transferencias, Asignaciones, Subsidios y Otras Ayudas	0	0	0	0	0	0	0	
Ingresos Derivados de Financiamiento	0	0	0	0	0	0	0	
Total	69,695,052	31,165,517	111,860,569		111,771,820		31,443,139	

Fuente de Ingresos	Estado		Agencia		Declarado		Finalizado	
	11	12	13	14	15	16	17	18
Ingresos del Gobierno	89,695,052	31,165,517	111,860,569	0	111,771,820	0	31,443,139	
Impuestos	1,005,000	33,027	1,038,027	0	916,894	0	-80,049	
Contribuciones de Mejoras	0	0	0	0	0	0	0	
Derechos	3,080,000	656,042	3,636,042	0	2,745,003	0	-334,997	
Productos	815,000	50,374	865,374	0	865,725	0	141,725	
Corriente	815,000	50,374	865,374	0	865,725	0	141,725	
Capital	0	0	0	0	0	0	0	
Aprocheamiento	500,000	0	500,000	0	414,749	0	-85,252	
Capital	500,000	0	500,000	0	414,749	0	-85,252	
Participaciones y Aportaciones	75,235,052	30,468,074	105,703,126	0	105,738,191	0	31,443,139	
Transferencias, Asignaciones, Subsidios y Otras Ayudas	0	0	0	0	0	0	0	
Ingresos de Organismos y Empresas	0	0	0	0	0	0	0	
Cuotas y Aportaciones de Seguridad Social	0	0	0	0	0	0	0	
Ingresos por Ventas de Bienes y Servicios	0	0	0	0	0	0	0	
Transferencias, Asignaciones, Subsidios y Otras Ayudas	0	0	0	0	0	0	0	
Ingresos derivados de Financiamiento	0	0	0	0	0	0	0	
Ingresos Derivados de Financiamiento	0	0	0	0	0	0	0	
Total	69,695,052	31,165,517	111,860,569		111,771,820		31,443,139	

* Los ingresos reconocidos en presuntas por defecto de cumplimiento de la Ley General de Contabilidad Gubernamental y el importe reflejado debe ser siempre mayor o igual a cero

**MUNICIPIO DE SALINAS
ESTADO DE SAN LUIS POTOSÍ**

Estado del Ejercicio del Presupuesto por Capítulo del Gasto Al 31/dic/2016

Ucr: Francisco

Rep: rptEstadoPresupuestoEgresos_AprMtd

Fecha y hora de Impresión | 28/ene/2016
11:22 p.m.

Objeto del Gasto	Aprobado	Ampliación	Reducción	Modificado
1000 SERVICIOS PERSONALES	\$22,424,372.00	\$13,808,295.54	\$5,089,244.13	\$31,143,423.41
1100 REMUNERACIONES AL PERSONAL DE CARÁCTER PEI	\$18,300,872.00	\$9,947,843.97	\$1,493,750.57	\$26,754,765.40
1110 Dietas	\$2,800,000.00	\$955,474.45	\$175,411.60	\$3,580,062.85
1111 Dietas	\$2,800,000.00	\$955,474.45	\$175,411.60	\$3,580,062.85
1130 Sueldos base al personal permanente	\$15,500,872.00	\$8,992,169.52	\$1,318,338.97	\$23,174,702.55
1131 Sueldos base al personal permanente	\$15,500,872.00	\$8,992,169.52	\$1,318,338.97	\$23,174,702.55
1200 Remuneraciones al personal de carácter transitorio	\$30,000.00	\$0.00	\$20,942.58	\$9,057.42
1220 Sueldos base al personal eventual	\$30,000.00	\$0.00	\$20,942.58	\$9,057.42
1221 SUELDOS BASE AL PERSONAL EVENTUAL	\$30,000.00	\$0.00	\$20,942.58	\$9,057.42
1300 REMUNERACIONES ADICIONALES Y ESPECIALES	\$4,093,500.00	\$2,948,577.57	\$3,558,098.00	\$3,483,979.57
1320 Primas de vacaciones, dominical y gratificación de fin de :	\$4,023,500.00	\$2,559,577.57	\$3,499,876.08	\$3,083,201.49
1321 Primas de vacaciones	\$502,000.00	\$343,100.00	\$385,753.01	\$479,346.99
1323 gratificaciones anuales	\$3,521,500.00	\$2,218,477.57	\$3,134,123.07	\$2,603,854.50
1330 Horas extraordinarias	\$0.00	\$3,000.00	\$89.72	\$2,910.28
1331 Horas extraordinarias	\$0.00	\$3,000.00	\$89.72	\$2,910.28
1340 Compensaciones	\$70,000.00	\$386,000.00	\$58,132.20	\$397,867.80
1341 Compensaciones	\$70,000.00	\$386,000.00	\$58,132.20	\$397,867.80
1400 SEGURIDAD SOCIAL	\$0.00	\$32,074.00	\$8,549.37	\$23,524.63
1410 Aportaciones de seguridad social	\$0.00	\$23,074.00	\$80.09	\$22,993.91
1411 Aportaciones de seguridad social	\$0.00	\$23,074.00	\$80.09	\$22,993.91
1420 Aportaciones a fondos de vivienda	\$0.00	\$3,000.00	\$3,000.00	\$0.00
1421 Aportaciones a fondos de vivienda	\$0.00	\$3,000.00	\$3,000.00	\$0.00
1430 Aportaciones al sistema para el retiro	\$0.00	\$6,000.00	\$5,469.28	\$530.72
1431 Aportaciones al sistema para el retiro	\$0.00	\$6,000.00	\$5,469.28	\$530.72
1500 OTRAS PRESTACIONES SOCIALES Y ECONÓMICAS	\$0.00	\$880,000.00	\$7,903.61	\$872,096.39
1520 Indemnizaciones	\$0.00	\$880,000.00	\$7,903.61	\$872,096.39
1521 Indemnizaciones	\$0.00	\$880,000.00	\$7,903.61	\$872,096.39
2000 MATERIALES Y SUMINISTRO	\$3,720,000.00	\$3,535,052.27	\$2,507,183.82	\$4,747,868.35
2100 Materiales de administración, emisión de documentos y art	\$515,000.00	\$475,320.59	\$90,445.57	\$899,875.02
2110 Materiales, útiles y equipos menores de oficina	\$300,000.00	\$179,383.97	\$73,001.48	\$406,382.49
2111 Materiales, útiles y equipos menores de oficina	\$300,000.00	\$179,383.97	\$73,001.48	\$406,382.49
2120 Materiales y útiles de impresión y reproducción	\$70,000.00	\$58,553.53	\$4,245.79	\$124,307.74
2121 Materiales y útiles de impresión y reproducción	\$70,000.00	\$58,553.53	\$4,245.79	\$124,307.74
2140 Materiales, útiles y equipos menores de tecnologías de la	\$0.00	\$7,049.03	\$22.08	\$7,026.95
2141 Materiales, útiles y equipos menores de tecnologías de la	\$0.00	\$7,049.03	\$22.08	\$7,026.95
2150 Material impreso a información digital	\$0.00	\$45,646.74	\$1,680.92	\$43,965.82
2151 Material impreso a información digital	\$0.00	\$45,646.74	\$1,680.92	\$43,965.82
2160 Material de limpieza	\$75,000.00	\$134,263.51	\$5,583.54	\$203,679.97
2181 Material de limpieza	\$75,000.00	\$134,263.51	\$5,583.54	\$203,679.97
2170 Materiales y útiles de enseñanza	\$0.00	\$31,056.21	\$5,131.78	\$25,924.45
2171 Materiales y útiles de enseñanza	\$0.00	\$31,056.21	\$5,131.78	\$25,924.45
2180 Materiales para el registro e identificación de bienes y per	\$70,000.00	\$19,467.60	\$800.00	\$88,667.60
2181 Materiales para el registro e identificación de bienes y per	\$70,000.00	\$19,467.60	\$800.00	\$88,667.60
2200 ALIMENTOS Y UTENSILIOS	\$1,524,000.00	\$360,202.18	\$1,157,731.42	\$726,470.76
2210 Productos alimenticios para personas	\$1,524,000.00	\$330,629.81	\$1,133,207.68	\$721,422.13
2211 Alimentación en oficinas o lugares de trabajo	\$70,000.00	\$197,337.33	\$23,818.41	\$243,718.92
2212 Alimentación en eventos oficiales	\$1,360,000.00	\$2,000.00	\$1,090,091.79	\$271,908.21
2213 Alimentación en programas de capacitación y adiestramie	\$0.00	\$1,292.48	\$369.28	\$923.19
2214 Alimentación para internos	\$94,000.00	\$130,000.00	\$19,128.19	\$204,871.81
2230 Utensilios para el servicio de alimentación	\$0.00	\$29,572.37	\$24,523.74	\$5,048.63



**MUNICIPIO DE SALINAS
ESTADO DE SAN LUIS POTOSÍ**

Estado del Ejercicio del Presupuesto por Capítulo del Gasto Al 31/dic/2015

Usu: Francisco

Rep: rptEstadoPresupuestoEgresos_AprMtd

Fecha y hora de impresión: 28/ene/2016 11:22 p.m.

Objeto del Gasto	Aprobado	Ampliación	Reducción	Modificado
2231 Utensilios para el servicio de alimentación	\$0.00	\$29,572.37	\$24,523.74	\$5,048.63
2300 MATERIAS PRIMAS Y MATERIALES DE PRODUCCIÓN	\$12,000.00	\$40,718.00	\$20,403.74	\$32,315.26
2370 Productos de cuero, piel, plástico y hule adquiridos como	\$12,000.00	\$0.00	\$5,733.40	\$6,266.60
2371 PRODUCTOS DE CUERO, PIEL, PLÁSTICO Y HULE AC	\$12,000.00	\$0.00	\$5,733.40	\$6,266.60
2380 Otros productos adquiridos como materia prima	\$0.00	\$40,718.00	\$14,670.34	\$26,048.66
2381 OTROS PRODUCTOS ADQUIRIDOS COMO MATERIA F	\$0.00	\$40,719.00	\$14,670.34	\$26,048.66
2400 MATERIALES Y ARTÍCULOS DE CONSTRUCCIÓN Y DE	\$148,000.00	\$516,909.08	\$70,082.00	\$592,827.08
2410 Productos minerales no metálicos	\$0.00	\$21,545.90	\$7,939.04	\$13,606.86
2411 Productos minerales no metálicos	\$0.00	\$21,545.90	\$7,939.04	\$13,606.86
2420 Cemento y productos de concreto	\$20,000.00	\$24,871.54	\$4,272.34	\$40,589.20
2421 Cemento y productos de concreto	\$20,000.00	\$24,871.54	\$4,272.34	\$40,589.20
2430 Cal, yeso y productos de yeso	\$10,000.00	\$12,934.57	\$3,525.00	\$19,409.57
2431 Cal, yeso y productos de yeso	\$10,000.00	\$12,934.57	\$3,525.00	\$19,409.57
2440 Madera y productos de madera	\$4,000.00	\$5,595.50	\$153.85	\$9,441.65
2441 Madera y productos de madera	\$4,000.00	\$5,595.50	\$153.85	\$9,441.65
2450 Vidrio y productos de vidrio	\$2,000.00	\$783.00	\$2,000.00	\$783.00
2451 Vidrio y productos de vidrio	\$2,000.00	\$783.00	\$2,000.00	\$783.00
2460 Material eléctrico y electrónico	\$20,000.00	\$386,751.87	\$28,491.02	\$380,260.85
2481 Material eléctrico y electrónico	\$20,000.00	\$386,751.87	\$28,491.02	\$380,260.85
2470 Artículos metálicos para la construcción	\$5,000.00	\$13,888.10	\$2,741.21	\$16,146.89
2471 Artículos metálicos para la construcción	\$5,000.00	\$13,888.10	\$2,741.21	\$16,146.86
2480 Materiales complementarios	\$60,000.00	\$42,462.59	\$5,332.69	\$97,129.90
2481 Materiales complementarios	\$60,000.00	\$42,462.59	\$5,332.69	\$97,129.90
2490 Otros materiales y artículos de construcción y reparación	\$25,000.00	\$8,076.01	\$17,628.85	\$15,449.16
2491 Otros materiales y artículos de construcción y reparación	\$25,000.00	\$8,076.01	\$17,628.85	\$16,449.16
2500 Productos químicos, farmacéuticos y de laboratorios	\$10,000.00	\$159,481.84	\$50,699.66	\$118,752.28
2510 Productos químicos básicos	\$0.00	\$17,320.36	\$8,757.36	\$10,563.00
2511 Productos químicos básicos	\$0.00	\$17,320.36	\$8,757.36	\$10,563.00
2520 Fertilizantes, pesticidas y otros agroquímicos	\$0.00	\$117.01	\$0.00	\$117.01
2521 Fertilizantes, pesticidas y otros agroquímicos	\$0.00	\$117.01	\$0.00	\$117.01
2530 Medicinas y productos farmacéuticos	\$10,000.00	\$0.00	\$9,881.99	\$138.01
2531 Medicinas y productos farmacéuticos	\$10,000.00	\$0.00	\$9,881.99	\$138.01
2540 Materiales, accesorios y suministros médicos	\$0.00	\$4,435.33	\$3,118.60	\$1,318.73
2541 Materiales, accesorios y suministros médicos	\$0.00	\$4,435.33	\$3,118.60	\$1,318.73
2580 Fibras sintéticas, hules, plásticos y derivados	\$0.00	\$81,805.52	\$17,635.99	\$64,169.53
2561 Fibras sintéticas, hules, plásticos y derivados	\$0.00	\$81,805.52	\$17,635.99	\$64,169.53
2590 Otros productos químicos	\$0.00	\$55,783.72	\$13,327.72	\$42,456.00
2591 Otros productos químicos	\$0.00	\$55,783.72	\$13,327.72	\$42,456.00
2600 COMBUSTIBLES, LUBRICANTES Y ADITIVOS	\$1,400,000.00	\$1,243,398.48	\$848,204.90	\$1,797,191.58
2810 Combustibles, lubricantes y aditivos	\$1,400,000.00	\$1,243,398.48	\$848,204.90	\$1,797,191.58
2611 Combustibles, lubricantes y aditivos	\$1,400,000.00	\$1,243,398.48	\$848,204.90	\$1,797,191.58
2700 VESTUARIO, BLANCOS, PRENDAS DE PROTECCIÓN Y	\$32,000.00	\$109,501.88	\$28,450.35	\$112,051.53
2710 Vestuario y uniformes	\$30,000.00	\$79,889.21	\$21,173.31	\$88,715.90
2711 Vestuario y uniformes	\$30,000.00	\$79,889.21	\$21,173.31	\$88,715.90
2720 Prendas de seguridad y protección personal	\$0.00	\$15,179.26	\$2,120.00	\$13,059.26
2721 Prendas de seguridad y protección personal	\$0.00	\$15,179.26	\$2,120.00	\$13,059.26
2730 Artículos deportivos	\$0.00	\$13,807.01	\$5,000.07	\$8,806.94
2731 Artículos deportivos	\$0.00	\$13,807.01	\$5,000.07	\$8,806.94
2740 Productos textiles	\$2,000.00	\$626.40	\$1,156.97	\$1,469.43
2741 Productos textiles	\$2,000.00	\$626.40	\$1,156.97	\$1,469.43

**MUNICIPIO DE SALINAS
ESTADO DE SAN LUIS POTOSÍ**

Estado del Ejercicio del Presupuesto por Capítulo del Gasto Al 31/dic/2015

Usu: Francisco

Rep: rptEstadoPresupuestoEgresos_AprMod

Fecha y hora de impresión: 28/ene/2016 11:22 p.m.

Objeto del Gasto	Aprobado	Ampliación	Reducción	Modificado
2800 Materiales y suministro para seguridad	\$0.00	\$24,100.00	\$8,022.40	\$16,077.60
2810 Sustancias y materiales explosivos	\$0.00	\$20,000.00	\$3,922.40	\$16,077.60
2811 Sustancias y materiales explosivos	\$0.00	\$20,000.00	\$3,922.40	\$16,077.60
2820 Materiales de seguridad pública	\$0.00	\$4,100.00	\$4,100.00	\$0.00
2821 Materiales de seguridad pública	\$0.00	\$4,100.00	\$4,100.00	\$0.00
2900 HERRAMIENTAS, REFACCIONES Y ACCESORIOS MEN	\$81,000.00	\$605,441.12	\$234,143.88	\$452,297.24
2910 Herramientas menores	\$40,000.00	\$146,159.02	\$86,857.56	\$99,301.46
2911 Herramientas menores	\$40,000.00	\$146,159.02	\$86,857.56	\$99,301.46
2940 Refacciones y accesorios menores de equipo de cómput	\$0.00	\$6,155.71	\$3,735.52	\$2,420.19
2941 Refacciones y accesorios menores de equipo de cómput	\$0.00	\$6,155.71	\$3,735.52	\$2,420.19
2960 Refacciones y accesorios menores de equipo de transpor	\$25,000.00	\$252,664.40	\$33,136.21	\$244,528.19
2961 Refacciones y accesorios menores de equipo de transpor	\$25,000.00	\$252,664.40	\$33,136.21	\$244,528.19
2980 Refacciones y accesorios menores de maquinaria y otros	\$0.00	\$200,461.89	\$94,831.59	\$105,530.40
2981 Refacciones y accesorios menores de maquinaria y otros	\$0.00	\$200,461.89	\$94,831.59	\$105,530.40
2990 Refacciones y accesorios menores de otros bienes muebl	\$16,000.00	\$0.00	\$15,483.00	\$517.00
2991 Refacciones y accesorios menores otros bienes muebles	\$16,000.00	\$0.00	\$15,483.00	\$517.00
3000 SERVICIOS GENERALES	\$3,667,000.00	\$11,109,779.13	\$1,960,871.19	\$12,816,107.94
3100 SERVICIOS BÁSICOS	\$1,153,000.00	\$7,755,265.09	\$297,774.07	\$8,610,491.02
3110 Energía eléctrica	\$700,000.00	\$7,877,736.83	\$250,326.70	\$8,127,408.13
3111 Energía eléctrica	\$700,000.00	\$7,874,736.83	\$247,328.70	\$8,127,408.13
3113 Otros pagos derivados por prestaciones de servicio electri	\$0.00	\$3,000.00	\$3,000.00	\$0.00
3120 Gas	\$50,000.00	\$77,528.26	\$2,515.77	\$125,012.49
3121 GAS	\$50,000.00	\$77,528.26	\$2,515.77	\$125,012.49
3140 Telefonía Tradicional	\$380,000.00	\$0.00	\$17,072.00	\$342,928.00
3141 Telefonía tradicional	\$360,000.00	\$0.00	\$17,072.00	\$342,928.00
3150 Telefonía celular	\$15,000.00	\$0.00	\$6,401.00	\$8,599.00
3151 Telefonía celular	\$15,000.00	\$0.00	\$6,401.00	\$8,599.00
3170 Servicios de acceso a Internet, redes y procesamiento de	\$10,000.00	\$0.00	\$9,076.00	\$924.00
3171 Servicios de acceso de Internet, redes y procesamiento d	\$10,000.00	\$0.00	\$9,076.00	\$924.00
3180 Servicios postales y telegráficos	\$18,000.00	\$0.00	\$12,380.60	\$5,619.40
3182 Servicios postales	\$18,000.00	\$0.00	\$12,380.60	\$5,619.40
3200 SERVICIOS DE ARRENDAMIENTO	\$340,000.00	\$115,948.00	\$270,246.28	\$185,701.72
3220 Arrendamiento de edificios	\$130,000.00	\$0.00	\$44,166.08	\$85,831.92
3221 Arrendamiento de edificios	\$130,000.00	\$0.00	\$44,166.08	\$85,831.92
3230 Arrendamiento de mobiliario y equipo de administración, e	\$5,000.00	\$27,000.00	\$13,956.20	\$18,041.80
3231 Arrendamiento de mobiliario y equipo de administración, e	\$5,000.00	\$27,000.00	\$13,956.20	\$18,041.80
3250 Arrendamiento de equipo de transporte	\$5,000.00	\$10,320.00	\$8.00	\$15,312.00
3251 Arrendamiento de equipo de transporte	\$5,000.00	\$10,320.00	\$8.00	\$15,312.00
3260 Arrendamiento de maquinaria, otros equipos y herramient	\$0.00	\$78,628.00	\$42,088.00	\$36,540.00
3261 Arrendamiento de maquinaria, otros equipos y herramient	\$0.00	\$78,628.00	\$42,088.00	\$36,540.00
3290 Otros arrendamientos	\$200,000.00	\$0.00	\$170,024.00	\$29,976.00
3291 Otros arrendamientos	\$200,000.00	\$0.00	\$170,024.00	\$29,976.00
3300 SERVICIOS PROFESIONALES, CIENTÍFICOS, TÉCNIC	\$832,000.00	\$245,300.42	\$426,872.51	\$650,427.91
3310 Servicios legales, de contabilidad, auditoría y relacionado	\$800,000.00	\$31,320.00	\$339,480.00	\$491,840.00
3311 Servicios legales, de contabilidad, auditoría y relacionado	\$800,000.00	\$31,320.00	\$339,480.00	\$491,840.00
3330 Servicios de consultoría administrativa, procesos, técnicas	\$0.00	\$4,000.00	\$210.00	\$3,790.00
3331 Servicios de consultoría administrativa, procesos, técnica	\$0.00	\$4,000.00	\$210.00	\$3,790.00
3340 Servicios de capacitación	\$0.00	\$50,000.00	\$0.00	\$50,000.00
3341 Servicios de capacitación	\$0.00	\$50,000.00	\$0.00	\$50,000.00
3350 Servicios de investigación científica y desarrollo	\$0.00	\$110,000.00	\$84,223.12	\$25,776.88

**MUNICIPIO DE SALINAS
ESTADO DE SAN LUIS POTOSÍ**

Estado del Ejercicio del Presupuesto por Capítulo del Gasto Al 31/dic/2015

Ucr: Francisco

Rep: rptEstadoPresupuestoEgresos_AprMtd

Fecha y hora de Impresión: 28/ene/2016 11:22 p.m.

Objeto del Gasto	Aprobado	Ampliación	Reducción	Modificado
3351 Servicios de Investigación científica y desarrollo	\$0.00	\$110,000.00	\$84,223.12	\$25,776.88
3360 Servicios de apoyo administrativo, traducción, fotocopiado	\$2,000.00	\$8,869.25	\$2,959.29	\$7,909.96
3361 Servicios de apoyo administrativo, fotocopiado e impresió	\$2,000.00	\$8,869.25	\$2,959.29	\$7,909.96
3390 Servicios profesionales, científicos y técnicos Integrales	\$30,000.00	\$41,111.17	\$0.10	\$71,111.07
3391 Servicios profesionales, científicos y técnicos Integrales	\$30,000.00	\$41,111.17	\$0.10	\$71,111.07
3400 SERVICIOS FINANCIEROS, BANCARIOS Y COMERCIAL	\$40,000.00	\$45,724.22	\$18,285.40	\$66,438.82
3410 Servicios financieros y bancarios	\$30,000.00	\$15,724.22	\$5,165.40	\$40,558.82
3411 Servicios financieros y bancarios	\$30,000.00	\$15,724.22	\$5,165.40	\$40,558.82
3440 Seguros de responsabilidad patrimonial y fianzas	\$0.00	\$5,000.00	\$0.00	\$5,000.00
3441 Seguros de responsabilidad patrimonial y fianzas	\$0.00	\$5,000.00	\$0.00	\$5,000.00
3450 Seguro de bienes patrimoniales	\$10,000.00	\$0.00	\$10,000.00	\$0.00
3451 Seguro de bienes patrimoniales	\$10,000.00	\$0.00	\$10,000.00	\$0.00
3470 Fletes y maniobras	\$0.00	\$25,000.00	\$4,120.00	\$20,880.00
3471 Fletes y maniobras	\$0.00	\$25,000.00	\$4,120.00	\$20,880.00
3500 SERVICIOS DE INSTALACIÓN, REPARACIÓN, MANTEN	\$377,000.00	\$465,218.57	\$301,390.67	\$540,827.70
3510 Conservación y mantenimiento menor de inmuebles	\$60,000.00	\$0.00	\$69,042.00	\$958.00
3511 Conservación y mantenimiento menor de inmuebles	\$60,000.00	\$0.00	\$69,042.00	\$958.00
3530 Instalación, reparación y mantenimiento de equipo de cóm	\$12,000.00	\$0.00	\$4,038.08	\$7,961.92
3531 Instalación, reparación y mantenimiento de equipo de cóm	\$12,000.00	\$0.00	\$4,038.08	\$7,961.92
3550 Reparación y mantenimiento de equipo de transporte	\$300,000.00	\$174,454.02	\$223,503.26	\$250,950.76
3551 Reparación y mantenimiento de equipo de transporte	\$300,000.00	\$174,454.02	\$223,503.26	\$250,950.76
3560 Reparación y mantenimiento de equipo de defensas y seg	\$0.00	\$8,219.00	\$3,100.00	\$8,119.00
3581 Reparación y mantenimiento de equipo de defensas y seg	\$0.00	\$8,219.00	\$3,100.00	\$8,119.00
3570 Instalación, reparación y mantenimiento de maquinaria y	\$5,000.00	\$281,545.55	\$11,707.53	\$274,838.02
3571 Instalación, reparación y mantenimiento de maquinaria, o	\$5,000.00	\$281,545.55	\$11,707.53	\$274,838.02
3600 SERVICIOS DE COMUNICACIÓN SOCIAL Y PUBLICIDAD	\$470,000.00	\$163,354.00	\$427,151.86	\$206,202.14
3610 Difusión por radio, televisión y otros medios de mensaje s	\$470,000.00	\$163,354.00	\$427,151.86	\$206,202.14
3611 Difusión por radio, televisión y otros medios de mensajes	\$280,000.00	\$163,354.00	\$226,961.06	\$196,392.94
3612 Informe de gobierno	\$200,000.00	\$0.00	\$195,928.40	\$4,071.60
3813 Servicios de impresión y reproducción	\$10,000.00	\$0.00	\$4,262.40	\$5,737.60
3700 Servicios de traslados y viáticos	\$170,000.00	\$25,000.00	\$76,936.29	\$118,063.71
3750 Viáticos en el país	\$150,000.00	\$25,000.00	\$61,220.29	\$113,779.71
3751 Viáticos en el país	\$150,000.00	\$25,000.00	\$61,220.29	\$113,779.71
3790 Otros servicios de traslado y hospedaje	\$20,000.00	\$0.00	\$15,716.00	\$4,284.00
3791 OTROS SERVICIOS DE TRASLADO Y HOSPEDAJE	\$20,000.00	\$0.00	\$15,716.00	\$4,284.00
3800 SERVICIOS OFICIALES	\$10,000.00	\$1,260,875.39	\$45,567.89	\$1,225,307.50
3810 Gastos ceremonial	\$5,000.00	\$30,700.00	\$73.02	\$35,626.98
3811 Gastos de ceremonial	\$5,000.00	\$30,700.00	\$73.02	\$35,626.98
3820 Gastos de orden social y cultural	\$5,000.00	\$1,230,175.39	\$45,494.87	\$1,189,680.52
3821 Gastos de orden social y cultural	\$5,000.00	\$1,230,175.39	\$45,494.87	\$1,189,680.52
3900 OTROS SERVICIOS GENERALES	\$275,000.00	\$1,033,093.44	\$85,446.02	\$1,212,647.42
3910 Servicios funerarios y de cementerios	\$5,000.00	\$0.00	\$5,000.00	\$0.00
3911 Servicios funerarios y de cementerios	\$5,000.00	\$0.00	\$5,000.00	\$0.00
3920 Impuestos y derechos	\$220,000.00	\$866,093.44	\$73,334.72	\$1,112,758.72
3921 Impuestos y derechos	\$0.00	\$802,811.72	\$0.00	\$802,811.72
3922 Impuesto sobre nomina	\$200,000.00	\$163,281.72	\$54,960.72	\$306,321.00
3925 Tenencias y canje de placas de vehículos oficiales	\$20,000.00	\$0.00	\$18,374.00	\$1,626.00
3940 Sentencias y resoluciones judiciales	\$0.00	\$67,000.00	\$1,423.75	\$65,576.25
3941 Sentencias y resoluciones por autoridad competente	\$0.00	\$67,000.00	\$1,423.75	\$65,576.25
3950 Penas, multas, accesorios y actualizaciones	\$50,000.00	\$0.00	\$15,687.55	\$34,312.45

MUNICIPIO DE SALINAS
ESTADO DE SAN LUÍS POTOSÍ

Estado del Ejercicio del Presupuesto por Capítulo del Gasto Al 31/dic/2016

Usu: Francisco

Rep: rptEstadoPresupuestoEgresos_AprMod

Fecha y hora de impresión: 28/ene/2016 11:22 p.m.

Objeto del Gasto		Aprobado	Ampliación	Reducción	Modificado
3951	Penas, multas, accesorios y actualizaciones	\$50,000.00	\$0.00	\$15,687.55	\$34,312.45
4000	TRANSFERENCIAS, ASIGNACIONES, SUBSIDIO	\$3,495,000.00	\$4,477,849.49	\$1,710,623.85	\$6,262,225.54
4100	TRANSFERENCIAS INTERNAS Y ASIGNACIONES AL SE	\$2,400,000.00	\$2,129,669.98	\$1,202,781.51	\$3,326,888.47
4150	Transferencia internas otorgadas a entidades paraestatales	\$2,400,000.00	\$2,126,888.47	\$1,200,000.00	\$3,326,888.47
4151	Transferencias internas otorgadas a entidades paraestatales	\$0.00	\$2,002,781.51	\$1,200,000.00	\$802,781.51
4152	Transferencia corrientes a organismos publicos descentralizados	\$2,400,000.00	\$124,106.96	\$0.00	\$2,524,106.96
4160	Transferencia internas otorgadas a entidades paraestatales	\$0.00	\$2,781.51	\$2,781.51	\$0.00
4161	Transferencias internas otorgadas a entidades paraestatales	\$0.00	\$2,781.51	\$2,781.51	\$0.00
4400	AYUDAS SOCIALES	\$325,000.00	\$2,193,010.29	\$486,805.42	\$2,031,204.87
4410	Ayudas sociales a personas	\$0.00	\$1,823,010.29	\$254,283.37	\$1,568,726.92
4411	Ayudas sociales a personas	\$0.00	\$1,823,010.29	\$254,283.37	\$1,568,726.92
4430	Ayudas sociales a instituciones de enseñanza	\$325,000.00	\$370,000.00	\$232,522.05	\$462,477.95
4431	AYUDAS SOCIALES A INSTITUCIONES DE ENSEÑANZA	\$325,000.00	\$370,000.00	\$232,522.05	\$462,477.95
4500	PENSIONES Y JUBILACIONES	\$770,000.00	\$155,169.22	\$21,037.02	\$904,132.20
4510	Pensiones	\$770,000.00	\$155,169.22	\$21,037.02	\$904,132.20
4511	PENSIONES	\$770,000.00	\$155,169.22	\$21,037.02	\$904,132.20
5000	BIENES MUEBLES, INMUEBLES E INTANGIBLES	\$0.00	\$482,234.92	\$8,196.43	\$476,038.49
5100	MOBILIARIO Y EQUIPO DE ADMINISTRACIÓN	\$0.00	\$121,998.13	\$0.01	\$121,998.12
5110	Muebles de oficina y estantería	\$0.00	\$11,400.00	\$0.01	\$11,399.99
5111	Muebles de oficina y estantería	\$0.00	\$11,400.00	\$0.01	\$11,399.99
5120	Muebles, excepto de oficina y estantería	\$0.00	\$54,599.95	\$0.00	\$54,599.95
5121	Muebles, excepto de oficina y estantería	\$0.00	\$54,599.95	\$0.00	\$54,599.95
5150	Equipos de cómputo y de tecnologías de la información	\$0.00	\$50,000.00	\$0.00	\$50,000.00
5151	Equipo de cómputo y de tecnología de la información	\$0.00	\$50,000.00	\$0.00	\$50,000.00
5190	Otro mobiliario y equipo de administración	\$0.00	\$5,998.18	\$0.00	\$5,998.18
5191	Otros mobiliarios y equipos de administración	\$0.00	\$5,998.18	\$0.00	\$5,998.18
5200	MOBILIARIO Y EQUIPO EDUCACIONAL Y RECREATIVO	\$0.00	\$10,150.00	\$0.00	\$10,150.00
5290	Otro mobiliario y equipo educacional y recreativo	\$0.00	\$10,150.00	\$0.00	\$10,150.00
5291	Otro mobiliario y equipo educacional y recreativo	\$0.00	\$10,150.00	\$0.00	\$10,150.00
5400	VEHÍCULOS Y EQUIPO DE TRANSPORTE	\$0.00	\$208,800.00	\$0.00	\$208,800.00
5410	Automóviles y Equipo Terrestre	\$0.00	\$208,800.00	\$0.00	\$208,800.00
5411	Vehículos y equipo terrestre	\$0.00	\$208,800.00	\$0.00	\$208,800.00
5600	MAQUINARIA, OTROS EQUIPOS Y HERRAMIENTAS	\$0.00	\$131,286.79	\$1,001.14	\$130,285.65
5620	Maquinaria y equipo industrial	\$0.00	\$3,800.00	\$0.00	\$3,800.00
5621	Maquinaria y equipo industrial	\$0.00	\$3,800.00	\$0.00	\$3,800.00
5660	Equipos de generación eléctrica, aparatos y accesorios eléctricos	\$0.00	\$120,736.79	\$0.00	\$120,736.79
5661	Equipos de generación eléctrica, aparatos y accesorios eléctricos	\$0.00	\$120,736.79	\$0.00	\$120,736.79
5670	Herramientas y máquinas-herramientas	\$0.00	\$8,750.00	\$1,001.14	\$5,748.86
5671	Herramientas y máquinas-herramientas	\$0.00	\$8,750.00	\$1,001.14	\$5,748.86
5900	ACTIVOS INTANGIBLES	\$0.00	\$10,000.00	\$5,195.28	\$4,804.72
5910	Software	\$0.00	\$10,000.00	\$5,195.28	\$4,804.72
5911	Software	\$0.00	\$10,000.00	\$5,195.28	\$4,804.72
6000	INVERSIÓN PÚBLICA	\$44,088,680.00	\$57,234,126.60	\$44,895,776.90	\$56,427,029.70
6100	OBRA PÚBLICA EN BIENES DE DOMINIO PÚBLICO	\$44,088,680.00	\$56,584,126.60	\$44,895,776.90	\$55,777,029.70
6120	Edificación no habitacional	\$0.00	\$1,975,520.00	\$0.00	\$1,975,520.00
6121	EDIFICACIÓN NO HABITACIONAL	\$0.00	\$1,975,520.00	\$0.00	\$1,975,520.00
6130	Construcción de obras para el abastecimiento de agua, por	\$0.00	\$18,456,682.43	\$0.00	\$18,456,682.43
6131	Construcción de obras para el abastecimiento de agua, por	\$0.00	\$18,456,682.43	\$0.00	\$18,456,682.43
6140	División de terrenos y construcción de obras de urbanización	\$44,088,680.00	\$36,151,924.17	\$44,895,776.90	\$35,344,827.27
6141	DIVISIÓN DE TERRENOS Y CONSTRUCCIÓN DE OBRAS	\$44,088,680.00	\$36,151,924.17	\$44,895,776.90	\$35,344,827.27

MUNICIPIO DE SALINAS
ESTADO DE SAN LUIS POTOSÍ
Estado del Ejercicio del Presupuesto por Capítulo del Gasto Al 31/dic/2015

Uer: Francisco

Fecha y hora de Impresión: 28/ene/2016 11:22 p.m.

Rep: rptEstadoPresupuestoEgresos_AbrMod

Objeto del Gasto		Aprobado	Ampliación	Reducción	Modificado
6200	OBRA PÚBLICA EN BIENES PROPIOS	\$0.00	\$650,000.00	\$0.00	\$650,000.00
6250	Construcción de vías de comunicación	\$0.00	\$650,000.00	\$0.00	\$650,000.00
6251	CONSTRUCCIÓN DE VÍAS DE COMUNICACIÓN	\$0.00	\$650,000.00	\$0.00	\$650,000.00
9000	DEUDA PÚBLICA	\$3,300,000.00	\$3,290,777.15	\$697,871.50	\$5,892,905.65
9900	ADEUDOS DE EJERCICIOS FISCALES ANTERIORES (A	\$3,300,000.00	\$3,290,777.15	\$697,871.50	\$5,892,905.65
9910	ADEFAS	\$3,300,000.00	\$3,290,777.15	\$697,871.50	\$5,892,905.65
9911	ADEFAS	\$3,300,000.00	\$3,290,777.15	\$697,871.50	\$5,892,905.65
Total		\$80,695,052.00	\$93,938,115.00	\$56,867,568.02	\$117,765,599.08

**MUNICIPIO DE SALINAS
 ESTADO DE SAN LUIS POTOSÍ**
Conciliación entre los Ingresos Presupuestarios y Contables
 Del 01/ene/2015 al 31/dic/2015

Fecha y hora de Impresión | 30/ene/2016 | 04:00 p.m.

Usu: Francisco
 Rep: rptConciliacionPresupuestal

2. MÁS INGRESOS CONTABLES NO PRESUPUESTARIOS		\$416.58
INCREMENTO POR VARIACIÓN DE INVENTARIOS	\$0.00	
DISMINUCIÓN DEL EXCESO DE ESTIMACIONES POR PÉRDIDA O DETERIORO U OBSOLESCENCIA	\$0.00	
DISMINUCIÓN DEL EXCESO DE PROVISIONES	\$0.00	
OTROS INGRESOS Y BENEFICIOS VARIOS	\$0.00	
OTROS INGRESOS CONTABLES NO PRESUPUESTARIOS	\$416.58	
3. MENOS INGRESOS PRESUPUESTARIOS NO CONTABLES		\$0.00
INGRESOS DERIVADOS DE FINANCIAMIENTOS	\$0.00	
PRODUCTOS DE CAPITAL	\$0.00	

MUNICIPIO DE SALINAS
ESTADO DE SAN LUIS POTOSÍ
Conciliación entre los Egresos Presupuestarios y los Gastos Contables
Del 01/ener/2015 al 31/dic/2015

2. MENOS EGRESOS PRESUPUESTARIOS NO CONTABLES		\$62,159,752.60
MOBILIARIO Y EQUIPO DE ADMINISTRACIÓN	\$85,743.12	
MOBILIARIO Y EQUIPO EDUCACIONAL Y RECREATIVO	\$10,150.00	
EQUIPO E INSTRUMENTAL MÉDICO Y DE LABORATORIO	\$0.00	
VEHÍCULOS Y EQUIPO DE TRANSPORTE	\$208,800.00	
EQUIPO DE DEFENSA Y SEGURIDAD	\$0.00	
MAQUINARIA, OTROS EQUIPOS Y HERRAMIENTAS	\$130,285.65	
ACTIVOS BIOLÓGICOS	\$0.00	
BIENES INMUEBLES	\$0.00	
ACTIVOS INTANGIBLES	\$4,804.72	
OBRA PÚBLICA EN BIENES PROPIOS	\$650,000.00	
ACCIONES Y PARTICIPACIONES DE CAPITAL	\$0.00	
COMPRA DE TÍTULOS Y VALORES	\$0.00	
INVERSIONES EN FIDEICOMISOS, MANDATOS Y OTROS ANÁLOGOS	\$0.00	
PROVISIONES PARA CONTINGENCIAS Y OTRAS EROGACIONES ESPECIALES	\$0.00	
AMORTIZACIÓN DE LA DEUDA PÚBLICA	\$0.00	
ADEUDOS DE EJERCICIOS FISCALES ANTERIORES (ADEFAS)	\$5,771,313.99	
OTROS EGRESOS PRESUPUESTALES NO CONTABLES	\$55,288,655.12	
3. MÁS GASTOS CONTABLES NO PRESUPUESTALES		\$801,066.83
ESTIMACIONES, DEPRECIACIONES, DETERIORES, OBSOLESCENCIA Y AMORTIZACIONES	\$0.00	
PROVISIONES	\$0.00	
DISMINUCIÓN DE INVENTARIOS	\$0.00	
AUMENTO POR INSUFICIENCIA DE ESTIMACIONES POR PÉRDIDA O DETERIORO U OBSOLESCENCIA	\$0.00	
AUMENTO POR INSUFICIENCIA DE PROVISIONES	\$0.00	
OTROS GASTOS	\$801,066.83	
OTROS GASTOS CONTABLES NO PRESUPUESTALES	\$0.00	

Cuenta Pública 2015
Estado Analítico del Activo
Del 1 de enero al 31 de diciembre de 2015
(Pesos)

ENTE PÚBLICO: SISTEMA MUNICIPAL PARA EL DESARROLLO INTEGRAL DE LA FAMILIA DE SALINAS DE HIDALGO SLP

	Saldo Inicial 1	Cargos del Periodo 2	Abonos del Periodo 3	Saldo Final 4 = (1+2-3)	Variación del Periodo 5 = (4-1)
ACTIVO					
Activo Circulante	146,155	5,515,551	5,628,581	33,144	-113,010
Efectivo y Equivalentes	41,401	2,752,158	2,763,941	29,619	-11,782
Derechos a Recibir Efectivo o Equivalentes	104,754	2,763,393	2,964,621	3,526	-101,228
Derechos a Recibir Bienes o Servicios	0	0	0	0	0
Inventarios	0	0	0	0	0
Almacenes	0	0	0	0	0
Estimación por Pérdida o Deterioro de Activos Circulantes	0	0	0	0	0
Otros Activos Circulantes	0	0	0	0	0
Activo No Circulante	58,808	0	22,195	36,613	-22,195
Inversiones Financieras a Largo Plazo	0	0	0	0	0
Derechos a Recibir Efectivo o Equivalentes a Largo Plazo	0	0	0	0	0
Bienes Inmuebles, Infraestructura y Construcciones en Proceso	0	0	0	0	0
Bienes Muebles	48,808	0	0	48,808	0
Activos Intangibles	10,000	0	0	10,000	0
Depreciación, Deterioro y Amortización Acumulada de Bienes	0	0	22,195	-22,195	-22,195
Activos Diferidos	0	0	0	0	0
Estimación por Pérdida o Deterioro de Activos no Circulantes	0	0	0	0	0
Otros Activos no Circulantes	0	0	0	0	0
TOTAL DEL ACTIVO	204,963	5,515,551	5,650,776	69,791	-134,204

Reporte generado de acuerdo a los datos de los Estados Financieros y Subsidios con los que se ha elaborado el presente informe.

Antonio Bragos
COORDADOR GENERAL
PRESIDENTE

José Luis M. Paredes
COORDINADOR GENERAL
PRESIDENTE

Cuenta Pública 2015
Estado de Actividades
Del 1 de enero al 31 de diciembre de 2015 y 2014
(Pesos)

SISTEMA MUNICIPAL PARA EL DESARROLLO INTEGRAL DE LA FAMILIA DE SALINAS DE HIDALGO SLP

Fine Pública:

	2015	2014		2015	2014
INGRESOS Y OTROS BENEFICIOS			GASTOS Y OTROS PERDIDAS		
Ingresos de la Gestión	44,790	39,871	Gastos de Funcionamiento	2,324,751	2,330,863
Impuestos	0	0	Servicios Personales	2,053,617	2,030,076
Cuotas y Aportaciones de Seguridad Social	0	0	Material e Insumos	186,301	194,739
Contribuciones de Mejoras	0	0	Servicios Generales	74,833	113,119
Chorros	0	0			
Productos de Tipo Corriente	0	0	Transferencia, Asignaciones, Subsidios y Otras Ayudas	87,112	83,859
Aprovechamientos de Tipo Corriente	0	0	Transferencias Internas y Asignaciones al Sector Público	0	0
Ingresos por Venta de Bienes y Servicios	44,790	39,871	Transferencias al Resto del Sector Público	0	0
Ingresos no contemplados en las Disposiciones de la Ley de Ingresos Causados en Ejercicios Fiscales Anteriores Pendientes de Liquidación o Pago	0	0	Subsidios y Subvenciones	0	0
			Ayudas Sociales	87,112	83,859
Participaciones, Aportaciones, Transferencias, Asignaciones, Subsidios y Otras Ayudas	2,892,970	2,808,733	Pensiones y Jubilaciones	0	0
Participaciones / Aportaciones	2,892,970	2,808,733	Transferencias a Entidades, Mandatos y Contratos Análogos	0	0
Transferencias, Asignaciones, Subsidios y Otras Ayudas	0	0	Transferencias a la Seguridad Social	0	0
			Dineros	0	0
Otros Ingresos y Beneficios	0	0	Transferencias al Extranjero	0	0
Ingresos Financieros	0	0			
Incremento por Valoración de Inventario	0	0	Participaciones y Aportaciones	0	0
Disminución del Exceso de Estimaciones por Pérdida o Deterioro u Obsolescencia	0	0	Participaciones	0	0
Disminución del Exceso de Provisiones	0	0	Aportaciones	0	0
Otros Ingresos y Beneficios Varios	0	0	Comercios	0	0
Total de Ingresos y Otros Beneficios	2,796,365	2,847,923	Ingresos, Comisiones y Otros Gastos de la Oficina Pública	0	0
			Intereses de la Deuda Pública	0	0
			Comisiones de la Deuda Pública	0	0
			Gastos de la Deuda Pública	0	0
			Crédito por Caberens	0	0
			Aportes Financieros	0	0
			Otros Gastos y Pérdidas Extraordinarias	3,215	0
			Estimativas, Depreciaciones, Depósitos, Gastos de Mantenimiento y Amortizaciones	3,215	0
			Provisiones	0	0
			Disminución de Inventarios	0	0
			Incremento por Insuficiencia de Estimaciones por Ingreso o Deterioro u Obsolescencia	0	0
			Incremento por modificación de Provisiones	0	0
			Otros Gastos	0	0
			Inversión Pública	0	0
			Inversión Pública no Liquidada	0	0
			Total de Gastos y Otros Perdidas	4,015,067	2,416,727
			Reserva para Ejercer el Arrendamiento	321,460	127,807

Juan M. P. P.
SECRETARÍA DE ECONOMÍA

Juan P. P.
C. DOMINICANOS
PRESIDENTE

Se dio en el día de diez y cuatro de febrero de 2016 en la ciudad de Salinas de Hidalgo, SLP.

Cuenta Pública 2015
Estado de Flujos de Efectivo
Del 1 de enero al 31 de diciembre de 2015 y 2014
(Pesos)

SISTEMA MUNICIPAL PARA EL DESARROLLO INTEGRAL DE LA FAMILIA DE SALINAS DE HIDALGO SLP

Ente Público:

		Compendio		2014	2013
Flujos de Efectivo de las Actividades de Operación					
Origen	2,736,396	2,447,623		0	0
Impuestos	0	0		0	0
Ciudad y Aportaciones de Seguridad Social	0	0		0	0
Contribuciones de mejoras	0	0		0	0
Derechos	0	0		0	0
Productos de Tipo Corriente	0	0		0	16,004
Aprovechamientos de Tipo Corriente	44,299	38,871		0	0
Ingresos por venta de Bienes y Servicios	0	0		0	11,064
Ingresos no comprendidos en las Disposiciones de la Ley de Ingresos Causados en Ejercicios	0	0		0	5,000
Préstamos Anteriores Pendientes de Liquidación o Pago	0	0		0	0
Participaciones y Aportaciones	2,692,070	2,408,753		0	-16,094
Transferencias, Asignaciones y Subsidios y Otras Ayudas	0	0		0	0
Otros Orígenes de Operación	0	0		0	0
Aplicación	2,583,742	2,132,307		0	0
Servicios Personales	2,053,917	1,730,264		0	0
Materiales y Suministros	196,301	184,739		0	0
Servicios Generales	74,833	113,119		0	0
Transferencias Internas y Asignaciones al Sector Público	0	0		0	0
Transferencias al resto del Sector Público	0	0		0	0
Subsidios y Subvenciones	0	0		0	0
Ayudas Sociales	78,225	83,659		0	0
Pensiones y Jubilaciones	0	0		0	0
Transferencias e Fideicomisos, Mandatos y Contratos Auxiliares	0	0		194,438	288,557
Transferencias a la Seguridad Social	0	0		194,436	286,567
Donativos	0	0		0	0
Transferencias al Exterior	0	0		0	0
Participaciones	0	0		0	0
Aportaciones	0	0		0	0
Curules	0	0		0	0
Otros Aplicaciones de Operación	150,733	20,336		194,438	-288,557
Flujos Netos de Efectivo por Actividades de Operación	182,654	315,317		-11,762	12,668
Flujos de Efectivo de las Actividades de Inversión					
Origen					
Bienes Inmuebles, Infraestructura y Construcciones en Proceso					
Bienes Muebles					
Otros Orígenes de Inversión					
Aplicación					
Bienes Inmuebles, Infraestructura y Construcciones en Proceso					
Bienes Muebles					
Otras Aplicaciones de Inversión					
Flujos Netos de Efectivo por Actividades de Inversión					
Flujo de Efectivo de las Actividades de Financiamiento					
Origen					
Endeudamiento Neto					
Interno					
Externo					
Otros Orígenes de Financiamiento					
Aplicación					
Servicio de la Deuda					
Interno					
Externo					
Otras Aplicaciones de Financiamiento					
Flujos Netos de Efectivo por Actividades de Financiamiento					
Incrementos/Disminución Neta en el Efectivo y Equivalentes al Efectivo					
Efectivo y Equivalentes al Efectivo al Inicio del Ejercicio					
Efectivo y Equivalentes al Efectivo al Final del Ejercicio					

Bajo protesta de decir verdad declaramos que los estados financieros y sus notas son razonablemente correctos y responsabilidad del emisor

Leonora
LEONORA ROSALES
PRESIDENTA SUPLENTE

Juan Antonio
JUAN MARTINEZ PAISANO
CONTADOR INTERNO SMSP

Cuenta Pública 2015
Estado de Situación Financiera
Al 31 de diciembre de 2015 y 2014
(Pesos)

SISTEMA MUNICIPAL PARA EL DESARROLLO INTEGRAL DE LA FAMILIA DE SALINAS DE HIDALGO SLP

8110 2014

ACTIVO				PASIVO		
Activo Circulante				Activo Circulante		
Efectivo y Equivalentes	28,619			Cuentas por Pagar a Corto Plazo	11,874	325,840
Derechos a Recibir Efectivo o Equivalentes	3,528			Documentos por Pagar a Corto Plazo	191,792	181,792
Derechos a Recibir Bienes o Servicios	0			Perdón a Corto Plazo de la Deuda Pública a Largo Plazo	0	0
Inventarios	0			Títulos y Valores a Corto Plazo	0	0
Almacenes	0			Pasivos Diferidos a Corto Plazo	0	0
Estimación por Pérdida o Detenore de Activos Circulantes	0			Fondos y Bienes de Terceros en Garantía y/o Administración a Corto Plazo	0	0
Otros Activos Circulantes	0			Provisiones a Corto Plazo	0	0
Total de Activos Circulantes	33,144		143,355	Otros Pasivos a Corto Plazo	0	0
				Total de Pasivos Circulantes	179,918	517,432
Activo No Circulante				Activo No Circulante		
Inversiones Financieras a Largo Plazo	0			Cuentas por Pagar a Largo Plazo	0	0
Derechos a Recibir Efectivo o Equivalentes a Largo Plazo	0			Documentos por Pagar a Largo Plazo	0	0
Bienes Inmuebles, Infraestructura y Construcciones en Proceso	0			Deuda Pública a Largo Plazo	0	0
Bienes Muebles	48,800			Pasivos Diferidos a Largo Plazo	0	0
Activos Intangibles	10,000			Fondos y Bienes de Terceros en Garantía y/o en Administración a Largo Plazo	0	0
Depreciación, Detenore y Amortización Acumulada de Bienes	22,195			Provisiones a Largo Plazo	0	0
Activos Diferidos	0			Total de Pasivos No Circulantes	0	0
Estimación por Pérdida o Detenore de Activos No Circulantes	0			Total del Pasivo	179,918	517,432
Otros Activos no Circulantes	0					
Total de Activos No Circulantes	36,813		58,094	HACIENDA PÚBLICA PATRIMONIO		
Total del Activo	69,957		201,449	Hacienda Pública/Patrimonio Contributivo		
				Contribuciones	0	0
				Contribuciones de Capital	0	0
				Contribución de la Hacienda Pública / Patrimonio	0	0
				Hacienda Pública/Patrimonio Gestionado		
				Resultados del Ejercicio (Ahorro / Desahorro)	-110,161	-112,468
				Resultados de Ejercicios Anteriores	321,289	177,907
				Reservas	-431,920	-419,242
				Reservas de Ejercicio	0	0
				Reservas de Ejercicio de Ejercicio Anterior	0	0
				Reservas de Ejercicio de Ejercicio Anterior	129	178
				Reserva o Insuficiencia en la Actualización de los Cuentas Posibles/Probables	0	0
				Utilidad por Transferencia Monetaria	0	0
				Utilidad por Transferencia de Activos no Monetarios	0	0
				Hacienda Pública/Patrimonio		
				Utilidad del Pasivo y Hacienda Pública/Patrimonio	-110,161	-112,468
				Total del Pasivo y Hacienda Pública/Patrimonio	69,798	201,449

Se garantiza que los datos aquí presentados son correctos y respaldados por los libros de cuentas de la Hacienda Pública y del Patrimonio.

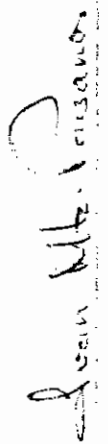
San Blas
C. A. BARRERA
FISCALÍA GENERAL

Luz M. C. Salas
SECRETARÍA DE FINANZAS

Cuenta Pública 2015
Estado de Variación en la Hacienda Pública
Del 1 de enero al 31 de diciembre de 2015 y 2014
(pesos)

Ente Público: SISTEMA MUNICIPAL PARA EL DESARROLLO INTEGRAL DE LA FAMILIA DE SALINAS DE HIDALGO SLP

	2015	2014	TOTAL
Rectificaciones de Resultados de Ejercicios Anteriores	0	0	0
Patrimonio Neto Inicial Ajustado del Ejercicio	0	0	0
Aportaciones	0	0	0
Donaciones de Capital	0	0	0
Actualización de la Hacienda Pública/ Patrimonio	0	0	0
Variaciones de la Hacienda Pública/ Patrimonio Neto del Ejercicio	127,902	127,902	127,902
Resultados del Ejercicio (Ahorro/Desahorro)	127,902	127,902	127,902
Resultados de Ejercicios Anteriores	0	0	0
Revalúos	0	0	0
Reservas	0	0	0
Hacienda Pública/ Patrimonio Neto Final del Ejercicio 2013	127,902	127,902	127,902
Cambios en la Hacienda Pública/ Patrimonio Neto del Ejercicio 2014	0	0	0
Aportaciones	0	0	0
Donaciones de Capital	0	0	0
Actualización de la Hacienda Pública/ Patrimonio	0	0	0
Variaciones de la Hacienda Pública/ Patrimonio Neto del Ejercicio 2014	193,387	193,387	-237,333
Resultados del Ejercicio (Ahorro/Desahorro)	193,387	193,387	193,387
Resultados de Ejercicios Anteriores	0	0	-431,320
Revalúos	0	0	0
Reservas	0	0	0
Saldo Neto en la Hacienda Pública / Patrimonio 2014	193,387	193,387	193,387


 Juan M. C. Salas
 SECRETARIO MUNICIPAL DE FINANZAS
 CONTRALORIA MUNICIPAL


 Luis Borge
 SECRETARIO MUNICIPAL DE FINANZAS
 CONTRALORIA MUNICIPAL

Bajo protesta de decir verdad declaro que los datos financieros y sus notas son razonablemente correctos y responsabilizo de los mismos.

Municipio de Salinas, S.L.P.

NOTAS A LOS ESTADOS FINANCIEROS AL 31 DE DICIEMBRE DE 2015

CUENTA PÚBLICA 2015.

A efecto de dar cumplimiento al Art. 46 y Art. 49 de la Ley de Contabilidad, "El Sistema Municipal para el Desarrollo Integral de la Familia de Salinas de Hidalgo, S.L.P.", acompaña las presentes notas a los estados financieros cuyos rubros así lo requieran teniendo presente los postulados de revelación suficiente e importancia relativa con la finalidad, que la información sea de mayor utilidad para los usuarios.

1. NATURALEZA DEL NEGOCIO

"Sistema Municipal para el Desarrollo Integral de la Familia de Salinas, S.L.P.", es un Organismo Descentralizado, constituido como tal el 23 de Octubre de 1999. Su actividad, durante el período terminado al 31 de Diciembre del 2015, consistió principalmente en estimular y coordinar los esfuerzos de gobierno y sociedad, con el fin de promover el desarrollo de las personas y familias vulnerables a partir de su capacidad para lograr su bienestar, mediante la mejora continua de nuestros programas de Asistencia Social.

Como sistema descentralizado se encuentra al pendiente de cubrir en la medida de lo posible las necesidades más básicas de los habitantes del municipio.

2. RESUMEN DE PRÁCTICAS DE CONTABILIDAD SIGNIFICATIVAS

A partir del 1º de Enero de 2006, en la preparación de estados financieros las entidades deben apearse a las Normas de Información Financiera emitidas por el "Consejo Mexicano para la Investigación y Desarrollo de Normas de Información Financiera Mexicanas (CINIF)", entre las cuales se contemplan los Principios de Contabilidad Generalmente Aceptados transferidos al CINIF en fecha 31 de Mayo de 2004, emitidos por la Comisión de Principios de Contabilidad, del Instituto Mexicano de Contadores Públicos, A.C., por lo anterior cuando se haga referencia específica a alguno de los documentos que integran las Normas de Información Financiera, estos se llamarán por su nombre original, esto es, Norma de Información Financiera o Boletín, según sea el caso, en virtud de que algunos de estos últimos no han sido modificados, sustituidos o derogados por las nuevas Normas de Información Financiera.

A continuación se resumen las principales prácticas contables utilizadas en la preparación de los estados financieros las cuales están de acuerdo con Normas de Información Financiera Mexicanas, con excepción de que no se observan las disposiciones contenidas en las Normas o Boletines que las adelante se señalan.

NOTAS DE DESCLOSE

1) NOTAS AL ESTADO DE SITUACIÓN FINANCIERA

Activo

Efectivo y Equivalentes

A) bancos tesorería. Para el organismo descentralizado se tiene una cuenta única para la afectación de su operación normal. El saldo de esta cuenta se integra de la siguiente manera:

Banorte	\$ 29,618.94
---------	--------------

Derechos a recibir Efectivo y Equivalentes y Bienes o Servicios a Recibir.

El saldo de esta cuenta por retenciones y contribuciones por pagar se integra de la manera siguiente.

Retenciones y contribuciones por pagar.	\$ 3,111.64
-----------------------------------------	-------------

Bienes Disponibles para su Transformación o Consumo (inventarios)

No se cuenta con saldo registrado bajo este concepto.

Inversiones Financieras.

No se cuenta con inversiones financieras dado que las participaciones recibidas por el H Ayuntamiento solo alcanzan para cubrir los gastos más básicos del SMDIF Salinas.

Bienes Muebles, Inmuebles e Intangibles

Se cuenta con un saldo en la cuenta de bienes muebles por una cantidad de \$ 46,808.00

En la cuenta de activos intangibles según se registra un saldo de \$ 10,000.00

Estimaciones y Deterioros.

La cuenta de depreciaciones registra un saldo por una cantidad de \$0.00

Otros Activos

No se cuenta con activos que afecten los saldos financieramente.

Pasivo.

El Pasivo Circulante se conforma de lo siguiente:

A) Servicios personales por Pagar a Corto Plazo:

El saldo de esta cuenta registra un saldo negativo por una cantidad de \$-8,471.15

B) Retenciones y Contribuciones por Pagar a Corto Plazo:

En el saldo de esta cuenta, se consignan retenciones y contribuciones por pagar por un monto de \$ 3,111.64

C) Otros documentos por pagar a Corto Plazo:

En el caso de los proveedores no se considera la factibilidad de pago, ya que estos son adeudos que se vienen arrasando de ejercicios anteriores y no se cuenta con solvencia económica para pagarlos.

Los sueldos por pagar corresponden a nóminas y retroactivos por pagar que no se cubrieron en ejercicios anteriores, se considera imposible la factibilidad de pago por este ejercicio.

Se integra como sigue:

PROVEEDORES

De León Reyes Xavier	54,410.00
Fideicomiso de Beneficios Sociales	4,029.90
Ruiz Rodríguez Noemi	20,272.60
	<hr/>
	78,720.60

ACREEDORES DIVERSOS

Mauricio Álvarez Aurora Gabriela	50.59
	<hr/>
	50.59

SUELDOS POR PAGAR

Alonso Salas Ma. Guadalupe	549.99
Bocanegra Calvillo Jorge Enrique	69.40
Calzada Cisneros Ma. Luisa	5,840.05
Cardona Dávila Ma. Eleuteria	2,885.63
Casillas García Blanca	513.73

Chávez Domínguez Felipe	59.4
Fernández Lozada Luz Ma. Araceli	833.02
Galegos Reyes Adriana	1,563.00
Hernández Cobos José Antonio	1,122.66
Juarez Ramírez Rosaiba	60.37
Martínez Dávila Ma. del Carmen	618.96
Rivera García Ma. del Refugio	743.05
Rivera Villalón Adalberto	1,473.73
Rodríguez Olivo Bianca Minerva	5,618.08
Salas Rangel Esmeralda del Carmen	554.94
Silva Sandoval Laura	297.34
Soto Rodríguez Ma. Guadalupe	875.92
Vaite Hernández Verónica	543.54
Mauricio Álvarez Aurora Gabriela	77,561.98
Chávez Domínguez Felipe	2,031.00
	<hr/>
	\$ 104,561.80
OTROS DOCUMENTOS POR PAGAR A CORTO PLAZO	\$191,751.99

III) NOTAS AL ESTADO DE ACTIVIDADES

El Estado de Actividades del "Sistema Municipal para el Desarrollo Integral de la Familia de Salinas de Hidalgo, S.L.P.", durante el periodo del 01 de Enero al 31 de Diciembre 2016, se conforma de la siguiente manera:

A) Ingresos de Gestión:

Aprovechamientos de Tipo Corriente	\$ 44,296.10
Otros Aprovechamientos (Cuotas de Recuperación)	\$44,296.10
Participaciones y Aportaciones	\$2,582,069.96
Participaciones	\$2,582,069.96
Convenios (Dif Estatal)	\$ 67,963.00
Total de Ingresos y otros Beneficios	\$ 2,735,366.06

En el caso de otros aprovechamientos se originan como ingresos propios por concepto de Cuotas de Recuperación por terapia física y psicológica en la Unidad Básica de Rehabilitación.

Las participaciones corresponden a Subsidios Municipales, otorgados de forma cuinquenal por el H. Ayuntamiento, por un monto de \$100,000.00 cada una.

Al respecto de los convenios se realizaron con Dif Estatal, para el apoyo de Becas, Talleres de Líderes Comunitarios, entre otros.

B) Gastos:

Servicios Personales	\$ 2,053,817.35
Materiales y Suministros	\$195,300.74
Servicios Generales	\$74,832.53
Ayudas sociales	\$ 78,228.58
Inversiones muebles, inmuebles e intangibles.	\$ 0.00
Adeudo de ejercicios fiscales anteriores.	\$194,436.04

Servicios Personales: Se encuentra registrado todas aquellas prestaciones, a las cuales está obligado el SMDIF, con sus trabajadores, las cuales establece la Ley de Trabajadores al servicio del estado de Estado y La Ley Federal del Trabajo. éste rubro representa el 85.10 % del gasto en lo particular.

Materiales y Suministros: Se encuentran registrados todos aquellos gastos que son necesarios para llevar a cabo el funcionamiento del SMDIF, como son materiales de administración, Alimentos y utensilios combustibles, etc. Este rubro del gasto representa el 8.13% en lo individual.

Servicios Generales: se registran todos aquellos servicios que le cobran al SMDIF, para que funcione como tal, como es el caso, Servicios básicos (Agua, energía eléctrica, teléfono, comisiones bancarias, viáticos, servicios de instalación y reparación, Servicios profesionales, etc.) Este rubro del gasto representa el 3.02% en lo individual del gasto total.

Ayudas Sociales: Se encuentra registrado en esta cuenta todas aquellas ayudas que el SMDIF da a personas vulnerables de la cabecera municipal y sus diferentes comunidades, ya en especie o en dinero. Este rubro del gasto representa el 3.61% del total.

Inversiones muebles; inmuebles e intangibles: Se encuentra registrado en esta cuenta todas aquellas inversiones que se hagan, consideradas como tales, en este caso como adquisiciones de bienes muebles, inmuebles y programas de cómputo, conocidos como software. Este rubro representa menos del 1% del gasto total.

IV) NOTAS AL ESTADO DE FLUJOS DE EFECTIVO

Efectivo y equivalentes

1. El análisis de los saldos inicial y final que figuran en la última parte del Estado de Flujo de Efectivo en la cuenta de efectivo y equivalentes es como sigue:

	2015	2014
Efectivo en Bancos – Tesorería	\$29,618.94	\$41,401.04
Efectivo en Bancos- Dependencias	\$29,618.94	\$41,401.04
Inversiones temporales (hasta 3 meses)	0	0
Fondos por afectación específica	0	0
Depósitos de fondos de terceros y otros	0	0
Total de Efectivo y Equivalentes	\$29,618.94	\$41,401.04

No es posible realizar una conciliación de los flujos de efectivo netos de las actividades de operación, y la cuenta de Ahorro/Desahorro antes de rubros extraordinarios, ya que para este ejercicio fiscal no se aplicó depreciación ni amortización por los bienes muebles e inmuebles. Tampoco se realizaron incrementos en las provisiones; incremento en inversiones producido por revaluación, no se realizaron actividades que generen ganancia/pérdida en venta de propiedad, planta y equipo y de igual forma, no se realizaron partidas extraordinarias.

	2015	2014
Ahorro/Desahorro antes de rubros Extraordinarios	0	0
Movimientos de partidas (o rubros) que no afectan al efectivo.	0	0
Depreciación	\$22,194.72	0
Amortización	0	0
Incrementos en las provisiones	0	0
Incremento en inversiones producido por revaluación	0	0
Ganancia/pérdida en venta de propiedad, planta y equipo	0	0
Incremento en cuentas por cobrar	0	0
Partidas extraordinarias	0	0

Las cuentas que aparecen en el cuadro anterior no son exhaustivas y tienen como finalidad ejemplificar el formato que se sugiere para elaborar la nota.

V) CONCILIACIÓN ENTRE LOS INGRESOS PRESUPUESTARIOS Y CONTABLES, ASÍ COMO ENTRE LOS EGRESOS PRESUPUESTARIOS Y LOS GASTOS CONTABLES

Al respecto de la conciliación entre los ingresos contables y presupuestales, existe una discrepancia entre los mismos, debido a que no se logró recaudar una ministración del mes de Diciembre de 2014, por un monto de \$ 100,000.00 quedando reflejada ésta en el rubro de ingresos devengados (presupuestales), creando la diferencia contra los ingresos contables.

Fuente de Ingresos	Ley de Ingresos estimada	Ampliaciones/ Reducciones	Ley de Ingresos modificada	Ingresos devengados	Ingresos recaudados	% Avance de recaudación
Aprovechamientos	\$90,000.00	\$4,507.00	\$94,507.00	\$14,296.00	\$14,296.00	32.81%
Participaciones y Aportaciones	\$3,765,000.00	\$98,707.00	\$4,824,107.00	\$2,690,070.00	\$2,690,070.00	60.09%
Convenios Dif-	\$0.00	0	\$200,000.00	\$67,969.00	\$67,969.00	23.98%
Total	\$3,855,000.00	\$963,214.00	\$4,718,614.00	\$2,738,366.00	\$2,738,366.00	64.61%

Concepto del Gasto	Aprobado	Ampliaciones/ Reducciones	Modificado	Devengado	Ejercido/ Pagado	Cuenta por pagar
Servicios personales	\$2,480,000.00	0.00	\$249,000.00	\$2,063,617.00	\$2,063,617.00	\$0.00
Materiales y siniestros	\$269,000.00	\$7,000.00	\$276,000.00	\$196,300.70	\$196,300.70	0.00
Servicios Generales	\$139,400.00	\$17,000.00	\$156,400.00	\$74,892.69	\$74,892.69	0.00
Transferencias, asignaciones, subsidios	\$92,000.00	0.00	\$92,000.00	\$78,232.69	\$78,232.69	0.00
Inversiones muebles, inmuebles e intangibles	\$27,000.00	0.00	\$27,000.00	0.00	0.00	0.00
Deuda Pública	\$840,000.00	\$-22,000.00	\$818,000.00	\$194,436.00	\$194,436.00	0.00
Total	\$3,867,400.00	\$2,000.00	\$3,869,400.00	\$2,597,416.70	\$2,597,416.70	0.00

Ahora bien, no existe conciliación entre los ingresos y egresos contables, debido a que no se recibió ingreso para Gratificación de Fin de Año, ni para cubrir la nómina de la segunda quincena del mes de Diciembre, de haber sido así ambos pudieron haber quedado equilibrados lo más posible.

NOTAS DE MEMORIA (CUENTAS DE ORDEN)

El Sistema Municipal para Desarrollo Integral de la Familia de Salinas S.L.P., para este ejercicio terminado el 31 de Diciembre de 2015, no utilizó cuentas de orden contable, como lo son: valores, emisión de obligaciones, avales y garantías, juicios, contratos de inversión y bienes concesionados para registrar movimientos de valores que no afecten o modifiquen la Situación Financiera del Organismo descentralizado. Tampoco se registró en cuentas de orden presupuestarias.

NOTAS DE GESTIÓN ADMINISTRATIVA

1. Introducción

Los Estados Financieros preparados por el Sistema Municipal para el Desarrollo Integral de la Familia de Salinas, S.L.P., tienen por objetivo proveer de información a sus usuarios, a la Auditoría Superior del Estado, al H. Congreso de San Luis Potosí, así como a la ciudadanía en general.

El objetivo de las presentes notas, es la relevación del contexto y de los aspectos económico-financieros más relevantes que influyeron en las decisiones del periodo, y que deberán ser considerados en la elaboración de los estados financieros para la mayor comprensión de los mismos y sus particularidades.

2. Panorama Económico y Financiero

Las condiciones económico-financieras para este ejercicio terminado al 31 de diciembre de 2015 para el Sistema Municipal para el Desarrollo Integral de la Familia de Salinas, S.L.P. fueron precarias y limitadas. El organismo, no es capaz por sí mismo de generar recursos propios. El porcentaje mayor de recursos que éste obtiene es por concepto de subsidios municipales. Es debido que este organismo cuenta con sus acreedores parte de ejercicios y administraciones anteriores, aún no se han podido cubrir su totalidad de solvencia económica. Sin embargo, para este ejercicio 2015, este organismo deca y adeudado en este adeudados con proveedores.

3. Autorización e Historia

El "Sistema Municipal para el Desarrollo Integral de la Familia de Salinas, S.L.P." es un Organismo Descentralizado, constituido como tal el 23 de Octubre de 1999.

4. Organización y Objeto social

Su actividad, durante el periodo terminado al 31 de Diciembre del 2015, consistió principalmente en estimular y coordinar los esfuerzos de gobierno y sociedad, con el fin de promover el desarrollo de las personas y familias vulnerables a partir de su capacidad para lograr su bienestar, mediante la mejora continua de nuestros programas de Asistencia Social.

El ejercicio fiscal por que el Sistema Municipal para el Desarrollo Integral de la Familia de Salinas, S.L.P., presenta estas notas es del 01 de Enero al 31 de Diciembre de 2015.

El Sistema Municipal para el Desarrollo Integral de la Familia de Salinas, S.L.P. está inscrito en el Régimen Fiscal de Personas Morales con Fines no Lucrativos.

Las contribuciones que este organismo descentralizado está obligado a pagar y recibir son las siguientes:

- Pago provisional mensual de retenciones de Impuesto sobre la Renta (ISR), por sueldos y salarios.
- Pago provisional mensual de retenciones de Impuesto sobre la Renta (ISR), por honorarios.

Las obligaciones fiscales que corresponden a este organismo son:

- Presentar declaración y pago provisional mensual de retenciones de Impuesto sobre la Renta (ISR) por sueldos y salarios.
- Presentar declaración anual donde se informe sobre las retenciones de los trabajadores que recibieron sueldos y salarios y trabajadores asimilables a salarios.
- Presentar la declaración informativa anual de Subsidio para el Empleo.

El Sistema Municipal para el Desarrollo Integral de la Familia de Salinas, S.L.P., para este ejercicio terminado al 31 de Diciembre de 2015, no tiene fideicomisos, mandatos y análogos de los cuales es fideicomitente o fideicomisario.

5. Bases de Preparación de los Estados Financieros

Para la preparación de los Estados Financieros si se ha observado la normatividad emitida por el CONAC y las disposiciones legales aplicables.

Los postulados básicos para la preparación y presentación de los Estados Financieros del Sistema Municipal para el Desarrollo Integral de la Familia de Salinas, S.L.P., atienden a la Ley General de Contabilidad Gubernamental (LGCG), Postulados Básicos de la Contabilidad Gubernamental (PCG), Consejo Nacional de Armonización Contable (CONAC), Manual de Contabilidad y el Consejo Mexicano para la Investigación y Desarrollo de Normas de Información Financiera Mexicanas (CINIF).

Al respecto de la base devengado, las políticas de reconocimiento por parte del Sistema Municipal para el Desarrollo Integral de la Familia de Salinas, S.L.P., se realiza por primera vez, considerando lo siguiente:

- En cuanto a los ingresos, el momento contable del ingreso devengado surge en cuanto el organismo tiene el derecho a cobro del mismo, independientemente del momento en que lo recaude.
- En cuanto a los egresos, el momento contable del egreso devengado, aplica cuando el organismo adquiere la obligación de pago, independientemente del momento en que se ejerza o pague.

El impacto en la información financiera que esta base devengada genera, resulta de mucha utilidad para el organismo, ya que refleja de forma adecuada las diferencias entre los ingresos contables y presupuestarios, como entre gastos contables y presupuestarios.

6. Políticas de Contabilidad Significativas

Al respecto del Reconocimiento de los Efectos de la Inflación en la Información Financiera, se comenta que durante el ejercicio 2014 y durante el periodo al 31 de Diciembre de 2015, no se adoptaron las disposiciones contenidas en el boletín B-10 "Reconocimiento de los efectos de la inflación en la información financiera" y en sus documentos de adecuaciones, emitidos por el "CINIF" consecuentemente, las partidas que integran los estados financieros básicos no han sido re expresadas a pesos de poder adquisitivo de cierre del 31 de Diciembre del 2015, y por lo tanto no son comparables.

Los activos fijos están valuados a su costo de adquisición, por lo que no se ha aplicado depreciación alguna.

Sobre las Reservas no existe reserva para cuentas malas; la entidad acostumbra cargar la pérdida por este concepto a los resultados del ejercicio en que se presenta.

De igual forma, sobre Pasivo Contingente No existe reserva para el pago de primas de antigüedad a los trabajadores o para algún otro de los conceptos que representan derechos a favor del personal, derivados de la Ley Federal del Trabajo y la Ley de los trabajadores al Servicio del Estado. La entidad acostumbra cargar el gasto por este concepto a los resultados del ejercicio en que se presenta, ya que no ha adoptado el boletín D-3 denominado "Obligaciones Laborales" cuya falta de aplicación se estima de poca importancia relativa, en función de lo que representan los estados financieros tomados en su conjunto.

La depuración de cuentas y cancelación de saldos, atiende al análisis de los saldos que arrojan dichos rubros sin movimiento, los cuales resulta fundamental depurar para que la información financiera pueda reflejar cifras reales.

7. Posición en Moneda Extranjera y Protección por Riesgo Cambiario

Para el ejercicio terminado al 31 de diciembre de 2015, el Sistema Municipal para el Desarrollo Integral de la Familia de Salinas, S.L.P., no tiene activos, pasivos, y posición en moneda extranjera, así como no realizó transacciones en moneda extranjera, por lo que no se consideró tipo de cambio y por supuesto se consideraron equivalencias en moneda nacional.

8. Reporte Analítico del Activo

Para el ejercicio terminado al 31 de diciembre de 2015, el Sistema Municipal para el Desarrollo Integral de la Familia de Salinas, S.L.P., no se ha aplicado depreciación alguna a los activos, conservando su valor al histórico original.

Se muestran las variaciones en el activo fijo, en el siguiente cuadro comparativo:

**Patrimonio del Sistema Municipal para el Desarrollo Integral de la Familia de Salinas, S.L.P.
Control Presupuestario Directo**

Concepto	Saldos al 31 de Diciembre de 2014	Enero 2015	Febrero 2015	Marzo 2015	Abril 2015	Mayo 2015	Junio 2015
Mobiliario y Equipo	\$ 14,439.00	\$ 14,439.00	\$ 14,439.00	\$ 14,439.00	\$ 14,439.00	\$ 14,439.00	\$ 14,439.00
Equipo e Instrum. M.	\$ 23,275.00	\$ 23,275.00	\$ 23,275.00	\$ 23,275.00	\$ 23,275.00	\$ 23,275.00	\$ 23,275.00
Software	\$ 10,000.00	\$ 10,000.00	\$ 10,000.00	\$ 10,000.00	\$ 10,000.00	\$ 10,000.00	\$ 10,000.00
Mobiliario y Equipo Educ. y Rec	\$ 11,093.99	\$ 11,093.99	\$ 11,093.99	\$ 11,093.99	\$ 11,093.99	\$ 11,093.99	\$ 11,093.99
Total del periodo	\$ 58,807.99	\$ 58,807.99	\$ 58,807.99	\$ 58,807.99	\$ 58,807.99	\$ 58,807.99	\$ 58,807.99

Concepto	Julio 2015	Agosto 2015	Septiembre 2015	Octubre 2015	Noviembre 2015	Diciembre 2015
Mobiliario y Equipo	\$ 14,439.00	\$ 14,439.00	\$ 14,439.00	\$ 14,439.00	\$ 14,439.00	\$ 14,439.00
Equipo e Instrum. M.	\$ 23,275.00	\$ 23,275.00	\$ 23,275.00	\$ 23,275.00	\$ 23,275.00	\$ 23,275.00
Software	\$ 10,000.00	\$ 10,000.00	\$ 10,000.00	\$ 10,000.00	\$ 10,000.00	\$ 10,000.00
Mobiliario y Equipo Educ. y Rec	\$ 11,093.99	\$ 11,093.99	\$ 11,093.99	\$ 11,093.99	\$ 11,093.99	\$ 11,093.99
Total del periodo	\$ 58,807.99	\$ 58,807.99	\$ 58,807.99	\$ 58,807.99	\$ 58,807.99	\$ 58,807.99

9. Fideicomisos, Mandatos y Análogos

Para el organismo descentralizado no aplicaron fideicomisos, mandatos y análogos.

10. Reporte de Recaudación

Al respecto del análisis de recaudación del Sistema Municipal para el Desarrollo Integral de la Familia de Salinas, S.L.P., de forma separada para el ejercicio terminado al 31 de diciembre de 2015, se tiene lo siguiente:

Concepto	Ingresos locales	Ingresos Estatal	Ingresos Federal
Aprovechamientos (Cuotas de Recuperación)	\$ 44,296.10		
Participaciones y Aportaciones (Subsidios Municipales)			\$ 2,624,106.46
Dif Estatal		\$ 67,963.00	
Total Recaudado	\$ 44,296.10	\$ 67,963.00	\$ 2,624,106.46

11. Informe de la Deuda y el Reporte Analítico de la Deuda

Para el Ejercicio terminado al 31 de diciembre de 2015, el Sistema Municipal para el Desarrollo Integral de la Familia de Salinas, S.L.P., no adquirió Deuda mediante instrumento e institución financiera, sin embargo, sí refleja un monto por Otros Pasivos por \$ 179,918.32. El comportamiento de la Deuda al respecto de 5 años anteriores es el siguiente:

Concepto	Año 2011	Año 2012	Año 2013	Año 2014	Año 2015
Recaudación	\$2,480,457.42	\$2,720,643.40	\$2,371,833.50	\$2,447,623.48	\$2,736,366.06
Otros Pasivos	\$ 223,950.49	\$ 326,436.61	\$ 720,323.23	\$ 517,431.85	\$179,918.32
Indicador	9.02%	8.33%	30.36%	21.14%	9.01%

12. Calificaciones otorgadas

El Sistema Municipal para el Desarrollo Integral de la Familia de Salinas, S.L.P., no fue acreedor a ninguna calificación crediticia, por ninguna transacción realizada.

13. Procesos de Mejora

Las principales políticas de control interno y gasto consisten en las siguientes:

- Elaborar y publicar el presupuesto de egresos.
- Registrar contablemente el gasto de acuerdo a la fuente de origen.
- Gastos comprobados.
- Realizar conciliaciones bancarias.
- Comprobantes con requisitos fiscales que amparen el gasto.
- Expedición de cheques nominativos con la leyenda "para abono en cuenta del beneficiario".
- Las adquisiciones, arrendamientos y servicios se adjudican conforme a lo establecido en la Ley de Adquisiciones.
- Cumplimientos a las disposiciones legales con el respecto al gasto.
- Las nuevas adquisiciones deben ser incluidas en los inventarios y respaldadas con el resguardo correspondiente.
- Cumplimiento en las disposiciones fiscales, principalmente en materia de cálculo, retención y entero del ISR.
- Los gastos registrados en el rubro de apoyos deben soportarse con documentos que acrediten su destino (solicitud, recibo o carta de agradecimiento, copia de identificación del beneficiario).
- No se efectúan gastos en partidas no considerados en el presupuesto de egresos o en partidas que no cuentan con suficiencia presupuestal.
- Dar cumplimiento a las disposiciones de la Ley General de Contabilidad Gubernamental.

14. Información por segmentos

Para el Sistema Municipal para el Desarrollo Integral de la Familia de Salinas, S.L.P., no existe la necesidad de presentar y revelar información financiera segmentada, ya que funge como una sola Unidad Responsable.

15. Eventos Posteriores al Cierre


No existen eventos posteriores al cierre que afecten económicamente al Sistema Municipal para el Desarrollo Integral de la Familia de Salinas, S.L.P. y que no se hayan considerado y conocido a la fecha del cierre.

16. Partes Relacionadas


Para el Sistema Municipal para el Desarrollo Integral de la Familia de Salinas, S.L.P., por el ejercicio terminado al 31 de diciembre de 2015, no existen partes relacionadas que pudieran ejercer influencia significativa sobre la toma de decisiones financieras y operativas.

17. Responsabilidad Sobre la Presentación Razonable de la Información Financiera

"Bajo Protesta de decir verdad declaramos que los Estados Financieros y sus notas, son razonablemente correctos y son responsabilidad del emisor".



C.DORIS BORGES REY.
PRESIDENTA SMDIF SALINAS



C.P.JUAN MARTINEZ PAISANO.
CONTRALOR INTERNO.

Cuenta Pública 2015

SISTEMA MUNICIPAL PARA EL DESARROLLO INTEGRAL DE LA
Estado Analítico del Ejercicio del Presupuesto
Clasificación Económica (por Tipo)
Del 1 de enero al 31 de diciembre

Concepto	Aprobado 1	Ampliaciones/ (Reducciones) 2	Egresos
			Modificado 3 = (1 + 2)
Gasto Corriente	2,988,400	24,000	3,012,400
Gasto de Capital	27,000	0	27,000
Amortización de la Deuda y Disminución de Pasivos	840,000	-22,000	818,000
Total del Gasto	3,855,400	2,000	3,857,400


 C. DORIS BORGES REY.

FAMILIA DE SALINAS DE HIDALGO SLP
 (Costo de Egresos
 de Gasto)
 de 2015

Devengado	Pagado	Subejercicio
4	5	6 = (3 - 4)
2,402,979	2,402,979	609,421
0	0	27,000
194,436	194,436	623,564
2,597,415	2,597,415	1,259,985

Juan M. Paisano

C.P. JUAN MARTINEZ PAISANO
 CONTRALOR INTERNO

Cuenta Pública 2015
SISTEMA MUNICIPAL PARA EL DESARROLLO INTEGRAL DE LA FAMILIA DE SALINAS DE HIDALGO SLP
 Estado Analítico del Ejercicio del Presupuesto de Egresos
 Clasificación Administrativa
 Del 1 de enero al 31 de diciembre de 2015

Concepto	Egresos					Subtotal
	1 Aprobado	2 Ampliaciones/ (Reducciones)	3 = (1 + 2) Egresos Modificado	4 Elevengado	5 Pagado	
SIN RAMO O DEPENDENCIA	3,855,400	2,000	3,857,400	2,587,415	2,587,415	1,259,985
Total del Gasto	3,855,400	2,000	3,857,400	2,587,415	2,587,415	1,259,985

[Signature]
 C. DORIS BORGES REY
 PRESIDENTA SIMDIF

[Signature]
 C. P. JUAN MARTINEZ PAISANO
 CONTRALOR INTERINO

Cuenta Pública 2015
 SISTEMA MUNICIPAL PARA EL DESARROLLO INTEGRAL DE LA FAMILIA DE SALINAS DE HIDALGO SLP
 Estado: Aplicativo de Ingresos
 Del 1 de enero al 31 de diciembre de 2015

	(1)	(2)	(3) = (1) + (2)	(4)	(5)	(6) = (5) - (1)
	Ingreso Modificado					
	Impuestos y Contribuciones	Apoyos y Subsidios	(3) = (1) + (2)	Desagregado	Recaudado	Diferencia
Impuestos	0	0	0	0	0	0
Cuotas y Aportaciones de Seguridad Social	0	0	0	0	0	0
Contribuciones de Mejoras	0	0	0	0	0	0
Derechos	0	0	0	0	0	0
Productos	0	0	0	0	0	0
Corriente	0	0	0	0	0	0
Capital	0	0	0	0	0	0
Aprovechamientos	90,000	4,507	94,507	44,298	44,298	0
Corriente	90,000	4,507	94,507	44,298	44,298	0
Capital	0	0	0	0	0	0
Ingresos por Ventas de Bienes y Servicios	0	0	0	0	0	0
Participaciones y Aportaciones	3,765,400	858,707	4,624,107	2,992,070	2,992,070	0
Transferencias, Asignaciones, Subsidios y Otras Ayudas	0	0	0	0	0	0
Ingresos Derivados de Financiamientos	0	0	0	0	0	0
Total	3,855,400	863,214	4,718,614	2,736,368	2,736,368	0
				Ingresos excedentarios		

	(7)	(8) = (7) - (6)	(9)	(10)	(11)	(12) = (10) - (9)
	Apoyos y Subsidios					
	Apoyos y Subsidios	Transferencias y Subsidios	(8) = (7) - (6)	Desagregado	Recaudado	Diferencia
Ingresos del Gobierno	3,855,400	863,214	4,718,614	2,736,368	2,736,368	0
Impuestos	0	0	0	0	0	0
Contribuciones de Mejoras	0	0	0	0	0	0
Derechos	0	0	0	0	0	0
Productos	0	0	0	0	0	0
Corriente	0	0	0	0	0	0
Capital	0	0	0	0	0	0
Aprovechamientos	90,000	4,507	94,507	44,298	44,298	0
Corriente	90,000	4,507	94,507	44,298	44,298	0
Capital	0	0	0	0	0	0
Participaciones y Aportaciones	3,765,400	858,707	4,624,107	2,992,070	2,992,070	0
Transferencias, Asignaciones, Subsidios y Otras Ayudas	0	0	0	0	0	0
Ingresos Organismos y Empresas	0	0	0	0	0	0
Cuotas y Aportaciones de Seguridad Social	0	0	0	0	0	0
Ingresos por Ventas de Bienes y Servicios	0	0	0	0	0	0
Transferencias, Asignaciones, Subsidios y Otras Ayudas	0	0	0	0	0	0
Ingresos de Financiamiento	0	0	0	0	0	0
Ingresos Derivados de Financiamientos	0	0	0	0	0	0
Total	3,855,400	863,214	4,718,614	2,736,368	2,736,368	0
				Ingresos excedentarios		

Juan Carlos B...
 Presidente Municipal
 Juan Manuel...
 Secretario Municipal

Juan Manuel...
 Secretario Municipal

Juan Manuel...
 Secretario Municipal

FAMILIA DE SALINAS DE HIDALGO SLP

Presupuesto de Egresos

(en millones de pesos)

2015

	Presupuesto de Egresos				Pagado	Subejercicio
	1	2	3	4	5	6 = (3 + 4)
Gasto Corriente	3,988,400	24,000	3,012,400	2,402,979	2,402,979	509,421
Gasto de Capital	27,000	0	27,000	0	0	27,000
Autorización de la Deuda y Disminución de Pasivos	840,000	-22,000	818,000	194,436	194,436	623,564
Total del Gasto	5,055,400	2,000	3,857,400	2,597,415	2,597,415	1,259,985

Chris Borges Rey

CHRIS BORGES REY,
PRESIDENTA SMDIF

Juan Martínez Paisano

C.P. JUAN MARTINEZ PAISANO
CONTRALOR INTERNO SMDIF

Cuenta Pública 2015

SISTEMA MUNICIPAL PARA EL DESARROLLO INTEGRAL DE LA FAMILIA DE SALINAS DE HIDALGO SLP

Estado Analítico del Ejercicio del Presupuesto de Egresos

Clasificación Funcional (Finalidad y Función)

Del 1 de enero al 31 de diciembre de 2015

Concepto	Egresos					
	Aprobado 1	Ampliación S/ (Reducción)	Modificado 2	Devengado 3 = (1 + 2)	Pagado 4	Subejercicio 5 = (3 - 4)
Gobierno	2,733,400	21,000	2,754,400	2,207,881	2,207,881	546,519
Legislación	0	0	0	0	0	0
Justicia	0	0	0	0	0	0
Coordinación de la Política de Gobierno	0	0	0	0	0	0
Relaciones Exteriores	0	0	0	0	0	0
Asuntos Financieros y Hacendarios	0	0	0	0	0	0
Seguridad Nacional	0	0	0	0	0	0
Asuntos de Orden Público y de Seguridad interior	0	0	0	0	0	0
Otros Servicios Generales	0	0	0	0	0	0
Desarrollo Social	260,000	0	260,000	184,334	184,334	75,666
Protección Ambiental	0	0	0	0	0	0
Vivienda y servicios a la Comunidad	0	0	0	0	0	0
Salud	25,500	0	25,500	6,118	6,118	19,382
- Recreación, Cultura y Otras Manifestaciones Sociales	0	0	0	0	0	0
Educación	2,000	0	2,000	0	0	2,000
Protección Social	180,500	0	180,500	140,607	140,607	39,893
Otros Asuntos Sociales	52,000	0	52,000	37,608	37,608	14,392
Desarrollo Económico	22,000	3,000	25,000	10,765	10,765	14,235
Asuntos Económicos, Comerciales y Laborales en General	0	0	0	0	0	0
Agricultura, Silvicultura, Pesca y Caza	0	0	0	0	0	0
Combustibles y Energía	0	0	0	0	0	0

Minería, Manufacturas y Construcción	0	0	0	0	0	0	0	0	0
Transporte	0	0	0	0	0	0	0	0	0
Comunicaciones	0	0	0	0	0	0	0	0	0
Turismo	0	0	0	0	0	0	0	0	0
Ciencia, Tecnología e Innovación	22,000	3,000	25,000	10,765	10,765	10,765	14,235	0	0
Otras Industrias y Otros Asuntos Económicos	0	0	0	0	0	0	0	0	0
Otras no Clasificadas en Funciones Anteriores	840,000	-22,000	818,000	194,436	194,436	194,436	623,564	194,436	623,564
Transacciones de la Deuda Pública / Costo Financiero	0	0	0	0	0	0	0	0	0
Transferencias, Participaciones y Aportaciones entre D	0	0	0	0	0	0	0	0	0
Saneamiento del Sistema Financiero	0	0	0	0	0	0	0	0	0
Adeudos de Ejercicios Fiscales Anteriores	840,000	-22,000	818,000	194,436	194,436	194,436	623,564	194,436	623,564
Total del Gasto	3,855,400	2,000	3,857,400	2,597,415	2,597,415	2,597,415	1,259,985	2,597,415	1,259,985

Juan Mte. Paisano

C.P. JUAN MARTINEZ PAISANO
CONTRALOR INTERNO

Doris Borge

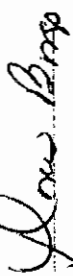
C. DORIS BORGES REY,
PRESIDENTA SMDIF

Cuenta Pública 2015
SISTEMA MUNICIPAL PARA EL DESARROLLO INTEGRAL DE LA FAMILIA DE SAN JUAN DE HIDALGO S. P.
 Estado Analítico del Ejercicio del Presupuesto de Egresos
 Clasificación por Objeto del Gasto (Capítulo y Concepto)
 Del 1 de enero al 31 de diciembre de 2015

Concepto	Egresos				Subtotales
	1 Aprobado	2 Ampliaciones/ (Reducciones)	3 = (1 + 2) Modificadas	4 Devengado	
Servicios Personales	2,480,000	0	2,480,000	2,043,617	436,383
Remuneraciones al personal de Carácter Permanente	2,020,000	0	2,020,000	1,810,611	201,389
Remuneraciones a personal de Carácter Transitorio	0	0	0	0	0
Remuneraciones Adicionales y Especiales	345,000	0	345,000	209,945	135,155
Seguridad Social	0	0	0	0	0
Otros Prestaciones Sociales y Económicas	125,000	0	125,000	26,161	98,839
Previsiones	0	0	0	0	0
Pago de Estímulos a Servidores Públicos	0	0	0	0	0
Materiales y Suministros	289,000	7,000	276,000	196,301	79,639
Materiales de Administración, Emisión de Documentos y Archivo de Materiales	88,000	1,500	89,500	34,715	25,785
Alimentos y Utensilios	19,000	0	19,000	3,413	15,587
Materiales y Materiales de Protección y Mantenimiento	0	0	0	0	0
Materiales y Artículos de Construcción y Productos Químicos, Farmacéuticos y de Laboratorio	1,000	0	1,000	0	1,000
Combustibles, Lubricantes y Aditivos	18,000	0	18,000	2,894	13,068
Vestuario, blancos, Premias de Protección y Artículos de Higiene	151,000	0	151,000	128,619	21,381
Materiales y Suministros Para Seguridad	0	0	0	0	0
Materiales, Relaciones y Accesorios	0	0	0	0	0
Servicios Generales	137,400	17,000	154,400	74,833	79,567
Servicios Básicos	27,400	0	27,400	19,178	8,222
Servicios de Arrendamiento	0	0	0	0	0
Servicios profesionales, Legales, técnicos y otros Servicios	53,000	3,500	28,500	25,619	2,881
Servicios Financieros, Bancarios y Comerciales	8,000	2,000	10,000	6,908	3,092
Servicios de instalación, reparación, mantenimiento y conservación	28,500	12,000	41,500	24,254	17,246
Servicios de Comunicación Social y Publicidad	0	0	0	0	0
Servicios de Traslado y Viáticos	11,300	0	11,000	5,208	5,792
Servicios Oficiales	2,500	0	2,500	0	2,500
Otros Servicios Generales	5,000	0	6,000	320	5,680
Transportación, Pasajes, autobuses y otros Servicios	82,000	0	92,000	76,229	15,771
Mantenimiento de Infraestructura y Asignaciones en Capital	0	0	0	0	0
Transferencias al Rasto del Sector Público	0	0	0	0	0
Subsidios y Subvenciones	0	0	0	0	0
Ayudas Sociales	92,000	0	92,000	76,228	15,772
Pensiones y Jubilaciones	0	0	0	0	0
Transferencias a Reconstrucción, Manuales y otros Asistenciales	0	0	0	0	0
Transferencias a la Seguridad Social	0	0	0	0	0
Donativos	0	0	0	0	0
Transferencias al Exterior	0	0	0	0	0
Bienes Muebles, Inmuebles e Intangibles	72,000	0	72,000	0	72,000
Muebles y Equipo de Administración	0	0	0	0	0
Mobiliario, Equipo Subvencional y recreativo	15,000	0	15,000	0	15,000
Equipo de computación, video y de laboratorio	0	0	0	0	0
Equipo de oficina y Seguridad	0	0	0	0	0
Equipo de transporte	0	0	0	0	0
Maquinaría, Equipo y Herramientas	0	0	0	0	0
Activos Intelectuales	0	0	0	0	0
Bienes Intangibles	0	0	0	0	0
Activos Intangibles	12,000	0	12,000	0	12,000
Intangibles	0	0	0	0	0
Otros Bienes e Intangibles	0	0	0	0	0
Otros Bienes e Intangibles	0	0	0	0	0
Proyectos Programados	0	0	0	0	0

Cuenta Pública 2015
SISTEMA MUNICIPAL PARA EL DESARROLLO INTEGRAL DE LA FAMILIA DE SALINAS DE HIDALGO S.P.
 Estado Analítico del Ejercicio del Presupuesto de Egresos
 Clasificación por Objeto del Gasto (Capítulo y Concepto)
 Del 1 de enero al 31 de diciembre de 2015

Concepto	Egresos			Subvenciones
	Aprobado	Ampliaciones/ (Reducciones)	Modificado	
	1	2	3 = (1 + 2)	6 = (3 + 4)
Inversiones Financieras y Otras Provisiones				
Inversiones para el retorno de Activos	0	0	0	0
Acciones y Participaciones de Capital	0	0	0	0
Compra de Títulos y Valores	0	0	0	0
Concesión de Préstamos	0	0	0	0
Inversiones en valores, mercancías y otros	0	0	0	0
Otras Inversiones Financieras	0	0	0	0
Provisiones para contingencias y otras	0	0	0	0
Participaciones y Aportaciones				
Participaciones	0	0	0	0
Aportaciones	0	0	0	0
Convencios	0	0	0	0
Deuda Pública	840,000	-22,000	818,000	194,436
Amortización de la Deuda Pública	0	0	0	0
Intereses de la Deuda Pública	0	0	0	0
Comisiones de la Deuda Pública	0	0	0	0
Gastos de la Deuda Pública	0	0	0	0
Costo por Coberturas	0	0	0	0
Apoyos Financieros	0	0	0	0
Abonos de Ejercicios Fiscales Anteriores	0	0	0	0
Total del Gasto	3,855,400	2,000	3,857,400	2,567,415
				1,289,985


 JUAN MARTÍNEZ
 CAJALCÓ
 GOBIERNO MUNICIPAL

Municipio de Salinas, S.L.P.

Estado Anual del Ejercicio del Presupuesto de Egresos

Clasificación Administrativa (por Unidad)

Al 31 de diciembre de 2015

Concepto	Egresos Autorizados	Ampliación o Reducción	Egresos Modificados	Egresos Devengados	Egresos Pagados	Subejercicio
Reservata						
Infraestructura						
Fortalecimiento						
Otros						
Unidad Administrativa 1 - M.D.F. SALINAS	\$ 3,857,400.00	\$ 2,000.00	\$ 3,857,400.00	\$ 2,597,415.00	\$ 2,597,415.00	\$ 1,259,985.00
Unidad Administrativa 2, ... etc						
Total del Gasto	\$ 3,855,400.00	\$ 2,000.00	\$ 3,857,400.00	\$ 2,597,415.00	\$ 2,597,415.00	\$ 1,259,985.00

Juan Borge
 C.D. JUAN BORGES REYES
 PRESIDENTA SMDIE.

Juan Martínez Paisano
 C.P. JUAN MARTINEZ PAISANO
 CONTRALOR INTERNO

SECRETARÍA DE ECONOMÍA
 SUBSECRETARÍA DE POLÍTICA FISCAL Y ADMINISTRACIÓN DE LOS RECURSOS
 DIRECCIÓN GENERAL DE POLÍTICA FISCAL Y ADMINISTRACIÓN DE LOS RECURSOS
ESTADO DE RESULTADOS DE LA FAMILIA RESERVADA DE HIDALGO SLP

Programas	24,000	3,039,400	2,402,979	2,402,979	639,421
Subalííor: Sector Social y Privado e Entidades Federativas y Municipios	0	0	0	0	0
Sujetos a Regías de Operación	0	0	0	0	0
Otros Subsidios	0	0	0	0	0
Desempeño de las Funciones	24,000	3,014,400	2,402,979	2,402,979	611,421
Prestación de Servicios Públicos	24,000	3,014,400	2,402,979	2,402,979	611,421
Provisión de Bienes Públicos	0	0	0	0	0
Planeación, seguimiento y evaluación de políticas públicas	0	0	0	0	0
Promoción y fomento	0	0	0	0	0
Regulación y supervisión	0	0	0	0	0
Funciones de las Fuerzas Armadas (Uniforme Gobierno Federal)	0	0	0	0	0
Específicos	0	0	0	0	0
Proyectos de Inversión	0	0	0	0	0
Administrativos y de Apoyo	0	0	0	0	0
Apoyo al proceso presupuestario y para mejorar la eficiencia institucional	0	0	0	0	0
Apoyo a la función pública y al mejoramiento de la gestión	0	0	0	0	0
Operaciones ajenas	0	0	0	0	0
Compromisos	25,000	25,000	25,000	25,000	25,000
Obligaciones de cumplimiento de resolución jurisdiccional	25,000	25,000	25,000	25,000	25,000
Desastres Naturales	0	0	0	0	0
Obligaciones	0	0	0	0	0
Pensiones y jubilaciones	0	0	0	0	0
Aportaciones a la seguridad social	0	0	0	0	0
Aportaciones a fondos de capitalización	0	0	0	0	0
Aportaciones a fondos de inversión y reestructura de pensiones	0	0	0	0	0
Programas de Gasto Federalizado (Gobierno Federal)	0	0	0	0	0
Gasto Federalizado	0	0	0	0	0
Participaciones e entidades federales y municipios	0	0	0	0	0
Costo financiero, deudas e apoyos a deudores y ahorradores de la banca	0	0	0	0	0
Adeudos de ejercicios fiscales anteriores	0	0	0	0	0
Total del Gasto	24,000	3,039,400	2,402,979	2,402,979	639,421

Sebastián Borge
 (IS BORGES DEL
 IDENTIA SIMDIF)

Sebastián Borge
 (IS BORGES DEL
 IDENTIA SIMDIF)


Cuenta Pública 2015
SISTEMA MUNICIPAL PARA EL DESARROLLO INTEGRAL DE LA FAMILIA DE SALINAS DE HIDALGO SLP
Indicadores de Postura Fiscal
Del 1 de enero al 31 de diciembre de 2015


	Estimado	Devengado	Pagado
I. Ingresos Presupuestarios (I=1+2)	3,855,400	2,736,366	2,736,366
1. Ingresos del Gobierno de la Entidad Federativa ¹	0	0	0
2. Ingresos del Sector Paraestatal ¹	3,855,400	2,736,366	2,736,366
II. Egresos Presupuestarios (II=3+4)	0	2,402,979	2,402,979
3. Egresos del Gobierno de la Entidad Federativa ²	0	2,402,979	2,402,979
4. Egresos del Sector Paraestatal ²	0	0	0
III. Balance Presupuestario (Superávit o Déficit) (III = I - II)	3,855,400	333,387	333,387
Concepto			
	Estimado	Devengado	Pagado
III. Balance presupuestario (Superávit o Déficit)	3,855,400	333,387	333,387
IV. Intereses, Comisiones y Gastos de la Deuda	0	0	0
V. Balance Primario (Superávit o Déficit) (V= III - IV)	3,855,400	333,387	333,387
Concepto			
	Estimado	Devengado	Pagado
A. Financiamiento	0	0	0
B. Amortización de la deuda	0	0	0
C. Endeudamiento ó desendeudamiento (C = A - B)	0	0	0

1. Los ingresos que se presenten son los ingresos presupuestarios totales sin incluir los ingresos por financiamientos. Los ingresos del Gobierno de la Entidad Federativa corresponden a los del Poder Ejecutivo, Legislativo, Judicial y Autóntonos

2. Los egresos que se presenten son los egresos presupuestarios totales sin incluir los egresos por amortización. Los egresos del Gobierno de la Entidad Federativa corresponden a los del Poder Ejecutivo, Legislativo, Judicial y Órganos Auxiliares

3. Para ingresos se reportan los ingresos recaudados para egresos que se reportan los egresos originados


 C. DONIS BOLAÑOS
 GOBIERNO MUNICIPAL DE SALINAS DE HIDALGO


 C. DIAN MARTINEZ PAISANO
 GOBIERNO MUNICIPAL DE SALINAS DE HIDALGO

Salida de comprobación del Vene al 31/dic/2015

Código	Nombre de la cuenta	SALDO ANTERIOR		MOVIMIENTOS		SALDO ACTUAL	
		DEUDOR	CREEDOR	DEUDOR	CREEDOR	DEUDOR	CREEDOR
111	ACTIVO	0.00	7,906.00	7,906.00	7,906.00	0.00	0.00
112	BANCOS/CAJERÍA	0.00	2,786,359.46	2,786,359.46	2,786,359.46	0.00	0.00
113	CUENTAS POR COBRAR A CORTO PLAZO	0.00	3,792,069.96	3,792,069.96	3,792,069.96	0.00	0.00
114	DEUDORES DIVERSOS POR COBRAR A CORTO PLAZO	0.00	400.00	400.00	400.00	0.00	0.00
124	INGRESOS POR RECUPERAR A CORTO PLAZO	0.00	44,296.10	44,296.10	44,296.10	0.00	0.00
129	INGRESOS DERECHOS A RECIBIR EFECTIVO O EQ	0.00	31,380.20	31,380.20	31,380.20	0.00	0.00
131	MOBILIARIO Y EQUIPO DE ADMINISTRACIÓN	0.00	14,439.00	14,439.00	14,439.00	0.00	0.00
133	MOBILIARIO Y EQUIPO EDUCACIONAL Y REC	0.00	11,093.99	11,093.99	11,093.99	0.00	0.00
143	EQUIPO INSTRUMENTAL MÉDICO Y DE LAB	0.00	23,275.00	23,275.00	23,275.00	0.00	0.00
151	SOFTWARE	0.00	10,000.00	10,000.00	10,000.00	0.00	0.00
152	PERFECCIONACIÓN ACUMULADA DE BIENES MUE	0.00	14,569.72	14,569.72	14,569.72	0.00	0.00
163	AMORTIZACIÓN ACUMULADA DE ACTIVOS I	0.00	7,625.00	7,625.00	7,625.00	0.00	0.00
171	SERVICIOS PERSONALES POR PAGAR A CORTO	0.00	2,652,609.39	2,652,609.39	2,652,609.39	0.00	0.00
213	PROVEEDORES POR PAGAR A CORTO PLAZO	0.00	271,131.27	271,131.27	271,131.27	0.00	0.00
219	TRANSFERENCIAS OTORGADAS POR PAGAR A	0.00	78,228.58	78,228.58	78,228.58	0.00	0.00
233	RENTACIONES Y CONTRIBUCIONES POR PAGA	0.00	181,123.80	181,123.80	181,123.80	0.00	0.00
239	OTROS DOCUMENTOS POR PAGAR A CORTO P	0.00	191,791.99	191,791.99	191,791.99	0.00	0.00
2399	OTROS PASIVOS CIRCULANTES	0.00	194,436.04	194,436.04	194,436.04	0.00	0.00
310	RESULTADOS DEL EJERCICIO (AHORRO/DESA	0.00	321,288.86	321,288.86	321,288.86	0.00	0.00
320	RESERVADOS POR EJERCICIOS ANTERIORES	0.00	312,340.12	312,340.12	312,340.12	0.00	0.00
352	CAMBIOS POR ERRORES CONTABLES	0.00	-128.29	-128.29	-128.29	0.00	0.00
359	OTROS APROVECHAMIENTOS	0.00	44,296.10	44,296.10	44,296.10	0.00	0.00
421	PARTICIPACIONES	0.00	2,624,106.96	2,624,106.96	2,624,106.96	0.00	0.00
4213	CONVENIOS	0.00	67,963.00	67,963.00	67,963.00	0.00	0.00
511	REMUNERACIONES AL PERSONAL DE CARÁC	0.00	1,818,611.07	1,818,611.07	1,818,611.07	0.00	0.00
513	REMUNERACIONES ADICIONALES Y ESPECI	0.00	209,845.17	209,845.17	209,845.17	0.00	0.00
515	OTRAS PRESTACIONES SOCIALES Y ECONÓM	0.00	25,161.11	25,161.11	25,161.11	0.00	0.00
517	MATERIALES DE ADMINISTRACIÓN, EMISIO	0.00	34,714.72	34,714.72	34,714.72	0.00	0.00
522	ALIMENTOS Y UTENSILIOS	0.00	3,412.94	3,412.94	3,412.94	0.00	0.00
525	PRODUCTOS QUÍMICOS, FARMACUTICOS Y L	0.00	2,934.29	2,934.29	2,934.29	0.00	0.00
526	COMBUSTIBLES, LUBRICANTES Y ADITIVOS	0.00	129,619.39	129,619.39	129,619.39	0.00	0.00
539	HERRAMIENTAS, REFACCIONES Y ACCESOR	0.00	25,619.40	25,619.40	25,619.40	0.00	0.00
531	SERVICIOS BÁSICOS	0.00	19,177.98	19,177.98	19,177.98	0.00	0.00
533	SERVICIOS PROFESIONALES, CIENTÍFICOS Y	0.00	18,964.49	18,964.49	18,964.49	0.00	0.00
534	SERVICIOS FINANCIEROS, BANCARIOS Y COM	0.00	6,906.24	6,906.24	6,906.24	0.00	0.00
535	SERVICIOS DE INSTALACIÓN, REPARACIONES, M	0.00	24,253.67	24,253.67	24,253.67	0.00	0.00
537	SERVICIOS DE TRASLADO Y VIÁTICOS	0.00	5,208.15	5,208.15	5,208.15	0.00	0.00
539	OTROS SERVICIOS GENERALES	0.00	320.00	320.00	320.00	0.00	0.00
541	AYUDAS SOCIALES A PERSONAS	0.00	13,748.92	13,748.92	13,748.92	0.00	0.00
542	BECAS	0.00	73,363.00	73,363.00	73,363.00	0.00	0.00
555	DEPRECIACIÓN DE BIENES MUEBLES	0.00	1,589.72	1,589.72	1,589.72	0.00	0.00
557	AMORTIZACIÓN DE ACTIVOS INTANGIBLES	0.00	1,625.00	1,625.00	1,625.00	0.00	0.00
591	GASTOS DE EJERCICIOS ANTERIORES	0.00	194,436.04	194,436.04	194,436.04	0.00	0.00
596	RESUMEN DE INGRESOS Y GASTOS	0.00	2,736,366.06	2,736,366.06	2,736,366.06	0.00	0.00
629	AHORRO DE LA GESTIÓN	0.00	321,288.86	321,288.86	321,288.86	0.00	0.00
610	LEY DE INGRESOS ESTIMADA	0.00	3,855,400.00	3,855,400.00	3,855,400.00	0.00	0.00
620	LEY DE INGRESOS POR ELECTAR	0.00	4,719,614.06	4,719,614.06	4,719,614.06	0.00	0.00
640	MODIFICACIONES A LA LEY DE INGRESOS IS	0.00	863,214.06	863,214.06	863,214.06	0.00	0.00
650	LEY DE INGRESOS NUEVALEA	0.00	2,736,366.06	2,736,366.06	2,736,366.06	0.00	0.00
610	LEY DE INGRESOS RECAUDADA	0.00	2,736,366.06	2,736,366.06	2,736,366.06	0.00	0.00
610	PRESUPUESTO DE EGRESOS APROBADO	0.00	3,855,400.00	3,855,400.00	3,855,400.00	0.00	0.00
620	PRESUPUESTO DE EGRESOS POR ELECTAR	0.00	4,845,400.00	4,845,400.00	4,845,400.00	0.00	0.00

Cuenta	SALDO ANTERIOR			MOVIMIENTOS			SALDO ACTUAL	
	DEBITOS	CREDITOS	DEBE	HABER	DEBE	HABER	DEBITO	CREDITO
8236	0.00	0.00	38,400.00	38,400.00	0.00	0.00	0.00	0.00
8240	0.00	0.00	2,597,415.24	2,597,415.24	0.00	0.00	0.00	0.00
8250	0.00	0.00	2,597,415.24	2,597,415.24	0.00	0.00	0.00	0.00
8260	0.00	0.00	2,597,415.24	2,597,415.24	0.00	0.00	0.00	0.00
8270	0.00	0.00	2,597,415.24	2,597,415.24	0.00	0.00	0.00	0.00
9100	0.00	0.00	138,950.82	138,950.82	0.00	0.00	0.00	0.00
Sumas	0.00	0.00	50,912,158.13	50,912,158.13	0.00	0.00	0.00	0.00

José Jorge
C. JOSE JORGES REY
PRESIDENTA SMDIF SALINAS

C. PABLO CALVILLO AVAREZ
COORDINADOR SMDIF
Pablo Calvillo

C.P. JUAN MARTINEZ PAISANO
CONTRALOR INTERNO SMDIF

TEC. MAYRA ALLIANDRA ALONSO ARANDA
CONTADOR SMDIF

Cuenta Pública 2015
 Estado Analítico de la Deuda y Otros Pasivos
 Del 1 de enero al 31 de diciembre de 2015
 (Pesos)
 Poder Ejecutivo

Ente Público:

Denominación de las Deudas	Moneda de Contabilización	Institución o País Acreedor	Saldo Inicial del Periodo	Saldo Final del Periodo
DEUDA PÚBLICA				
Deuda Interna	Corto Plazo		0	0
Instituciones de Crédito			0	0
Títulos y Valores			0	0
Arrendamientos Financieros			0	0
Deuda Externa			0	0
Organismos Financieros Internacionales			0	0
Deuda Bilateral			0	0
Títulos y Valores			0	0
Arrendamientos Financieros			0	0
Subtotal a Corto Plazo			0	0
Deuda Interna	Largo Plazo		0	0
Instituciones de Crédito			0	0
Títulos y Valores			0	0
Arrendamientos Financieros			0	0
Deuda Externa			0	0
Organismos Financieros Internacionales			0	0
Deuda Bilateral			0	0
Títulos y Valores			0	0
Arrendamientos Financieros			0	0
Subtotal a Largo Plazo			0	0
Otros Pasivos			517,432	179,918
Total de Deuda y Otros Pasivos			517,432	179,918

Bajo protesta de decir verdad declaro que los Estados Financieros y sus Notas son razonablemente correctos y responsabilidad del emisor

Donato
 DONATO
 PRESIDENTE SMDIF

Juan M. Pasano
 JUAN MARTINEZ PASANO
 CONTRALOR INTERNO SMDIF

GOBIERNO DE LA REPUBLICA VENEZOLANA
 MINISTERIO DEL PODER JUDICIAL
 TRIBUNAL ELECTORAL DEL PODER JUDICIAL
 PROCESO ELECTORAL 2015
 COMISIÓN ASISTENTE PARA LA FAMILIA DE SALINAS DE HIDALGO

	Credito	Pagado
Total de intereses de Créditos Bancarios	0	0

Total de intereses de Otros Instrumentos de Deuda	0	0

TOTAL 0 0

C. DORIS BORGES REY
 PRESIDENTA SMDIF

C. JUAN MARTIN PAISANO
 CONTRALOR GENERAL SMDIF
Juan Mtz. Paisano

Municipio de Salinas, S.L.P.

**Relación de bienes que componen su patrimonio
Cuenta Pública 2015
INVENTARIO SMDIF**

Codigo		Valor en libros
DEPARTAMENTO FINANZA Y FAMILIA		
SMD-1241-100-039	MESA CHICA FORMAICA	REGULAR
SMD-1241-100-040	SILLA DESCANSABRAZOS Y FORRO	REGULAR
SMD-1241-100-041	SILLA DESCANSABRAZOS Y FORRO	REGULAR
S/N	MESA DE MADERA	BUENAS CONDICIONES
S/N	MESA CHICA DE MADERA	BUENAS CONDICIONES
S/N	MESA CUADRADA DE MADERA	REGULAR
S/N	MESA DE COMPUTO DE METAL	SE ENCUENTRA EN COMODATO
S/N	MESA DE COMPUTO	REGULAR
S/N	BOTE DE BASURA	REGULAR
D-1241-100-012	ARCHIVERO DE METAL CON 2 GAVETAS	REGULAR
RMG501102000274	SILLA SECRETARIAL	REGULAR
SMD-1241-100-019	SILLA SECRETARIAL	REGULAR
SMD-1241-100-042	ARCHIVERO DE METAL DE 4 GAVETAS	REGULAR
SMD-1241-100-041	ESCRITORIO DE MADERA	REGULAR
SMD-1243-100-036	SILLA DE MADERA CON FORRO	REGULAR
SMD-1243-100-03	SILLA DE MADERA CON FORRO	REGULAR
MSH07-18-0249	BOTE DE BASURA DE METAL	REGULAR
MSH09-07-0014	MESA DE COMPUTO	COMO DATO
SMD-1241-200-013	COMODA DE MADERA 3 CAJONES Y 1 PUERTA	MALAS CONDICIONES
SMD-1241-100-016	SILLA SECRETARIAL	REGULAR
MSH09-07-0014	MESA DE COMPUTO	COMODATO
S/N	BOTE DE BASURA	REGULAR
S/N	ESCANER	NO SIRVE
S/N	ESTUFA	NO SIRVE
MSH07-07-0019	IMPRESORA HP OFFICEJET PRO K5400	NO SIRVE
S/N	MAQUINA DE ESCRIBIR XL 1900	NO SIRVE
S/N	HUMIFICADOR	NO SIRVE
MSH05DIF2258	CPU COMPAQ	NO SIRVE
MSH05DIF2259	CPU COMPAQ	NO SIRVE
MSH07-18-0361	SILLA SECRETARIAL	NO SIRVE
S/N	PINTARRON	NO SIRVE
S/N	TELEFONO-FAX	NO SIRVE
SMD-C-012	IMPRESORA HP	NO SIRVE
MSH05DIF2259	TECLADO COMPAQ	NO SIRVE
MSH05DIF2259	MONITOR COMPAQ	NO SIRVE
MSH05DIF2259	TECLADO COMPAQ	NO SIRVE
SMD-C-008	MONITOR AIMC	NO SIRVE
S/N	IMPRESORA HP DESKJET D 1460	NO SIRVE
MSH07-18-0406	SILLA DE FIERRO	NO SIRVE
S/N	MUEBLE TOCADOR SIN ESPEJO	NO SIRVE
S/N	PODADORA	NO SIRVE
S/N	RASTRILLO DE FIERRO	NO SIRVE
S/N	TANQUE DE GAS	NO SIRVE
SMD 60	SILLA ACOBINADA	NO SIRVE

MSH07-18-0252	CUADRO MARCELO DE LOS SANTOS Y SU ESPOSA	REGULAR
S/N	CUADRO MARCELO DE LOS SANTOS	REGULAR
SMD-1241-300-007	CPU ACTIVE COOL	REGULAR
1241-3-01-04	MONITOR SAMSUNG	REGULAR
S/N	TECLADO	REGULAR
S/N	MOUSE	REGULAR
S/N	BOCINAS	REGULAR
MSH07-18-0257	ESCRITORIO AGLOMERADO	REGULAR
S/N	SILLA ACOGINADA	REGULAR
MSH07-18-0287	TELEFONO INALAMBRICO	REGULAR, U2R
SMD-1241-300-012	ARCHIVERO AGLOMERADO DE 2 CAJONES	REGULAR
SMD-AJ-006	BOTE DE BASURA DE PLASTICO	REGULAR
1450400210-02-18571	MAQUINA DE ESCRIBIR	MALAS CONDICIONES P/BAJA
145050400230-02-18942	MESA MULTIUSOS	REGULARES CONDICIONES
1450400014-01-17946	ARCHIVERO 4 GAVETAS	MALAS CONDICIONES
1450400122-04-362	ESCRITORIO SECRETARIAL	MALAS CONDICIONES
1450400248-0223540	MESA DE TRABAJO	REGULARES CONDICIONES
S/N	SILLA APILABLE	REGULARES CONDICIONES
S/N	SILLA APILABLE	REGULARES CONDICIONES
S/N	SILLA APILABLE	REGULARES CONDICIONES
S/N	SILLA APILABLE	REGULARES CONDICIONES
S/N	SILLA APILABLE	MALAS CONDICIONES P/BAJA
S/N	SILLA APILABLE	MALAS CONDICIONES P/BAJA
S/N	SILLA APILABLE	MALAS CONDICIONES P/BAJA
S/N	SILLA APILABLE	MALAS CONDICIONES P/BAJA
S/N	SILLA APILABLE	MALAS CONDICIONES P/BAJA
S/N	SILLA APILABLE	MALAS CONDICIONES P/BAJA
S/N	SILLA APILABLE	MALAS CONDICIONES P/BAJA
S/N	SILLA APILABLE	MALAS CONDICIONES P/BAJA
1450400248-02-23541	MESA DE TRABAJO	MALAS CONDICIONES P/BAJA
S/N	SILLA SECRETARIAL	P/BAJA
S/N	SILLA APILABLE	P/BAJA
SMD-1243-100-002	MESA DE EXPLORACION	MALAS CONDICIONES
1241-1-01-02	SILLA EJECUTIVA	REGULAR
1241-1-01-03	ARCHIVERO DE METAL 4 GAVETAS	REGULAR
S/N	ESCRITORIO DE METAL 2 GAVETAS	REGULAR
MSH07-18-0359	CUADRO ESCUDO SALINAS	REGULAR
SMD-1241-300-002	IMPRESORA HP LASER JET	REGULAR
S/N	REGULADOR	REGULAR
MSH07-18-0329	CPU INTEL PENTIUM 4	REGULAR
MSH07-18-0327	MONITOR VIEWSONIC	REGULAR
S/N	TECLADO ACTECK	REGULAR
S/N	MOUSE ACTECK	REGULAR
SMD-1241-300-001	BOCINAS PERFECT CHOICE	REGULAR
S/N	ORGANIZADOR	MALAS CONDICIONES
S/N	TELEFONO FMO	REGULAR
S/N	MESA DE COMPUTO	REGULAR
MSH07-18-0241	SILLA GUBATORIA AZUL	MALAS CONDICIONES
S/N	BOTE DE BASURA DE PLASTICO	REGULAR
SMD-1241-200-016	BOTE DE BASURA DE METAL	REGULAR
S/N	CANTARRON CHICO	BUENAS CONDICIONES


SMD-1241-100-015	ESCRITORIO DE MADERA CON UN CAJON	REGULAR, REGULAR
S/N	BANDA DE MADERA CON FIERRO	REGULAR
S/N	GABINETE BLANCO	REGULAR
S/N	GABINETE VERDE	REGULAR
S/N	ESCRITORIO BLANCO	REGULAR
SMD-1241-300-009	CPU INTEL PENTIUM 4	CONTABILIDAD
SMD-1241-300-011	MONITOR VIEW SONIC	CONTABILIDAD
MSH07-18-0438	MONITOR	CONTABILIDAD
S/S	MONITOR	CONTABILIDAD
SMD-IF-001	ESCRITORIO DE MADERA	CONTABILIDAD
S/S	ESCRITORIO NADA	CONTABILIDAD
SMD-1241-300-011	CRONA DE MADERA	CONTABILIDAD
SMD-1241-100-013	ARMARIO 2 GAVETAS NEGRO	CONTABILIDAD
SMD-1241-300-012	ARMARIO NEGRO	CONTABILIDAD
SMD-1241-300-012	IMPRESORA SAMSUNG	CONTABILIDAD
S/S	IMPRESORA SAMSUNG	CONTABILIDAD, NO FUNCIONA
SMD-1241-100-033	ESCRITORIO	CONTABILIDAD
1201-0-5911	ESCRITORIO	CONTABILIDAD
S/N	ARMARIO DE SASURA DE PLASTICO	REGULAR
S/N	ARMARIO DE MADERA SIN ESPEJO	REGULAR
S/N	ARMARIO DE PLASTICO 2 GAVETAS	REGULAR
S/N	ARMARIO DE MADERA DE 2 GAVETAS	REGULAR
S/N	ESCRITORIO	REGULAR
S/N	ESCRITORIO METAL ESCUADRA	REGULAR
MSH07-18-0251	ARMARIO DE METAL CON 2 GAVETAS	REGULAR
1241-1-0101	ESCRITORIO METALAMERICO	REGULAR
S/N	ESCRITORIO	REGULAR
MSH09-18-0010	ESCRITORIO	REGULAR
MSH07-18-0551	ARMARIO DE MADERA DE METAL	REGULAR
SMD-1241-200-008	ARMARIO DE MADERA	REGULAR
MSH07-18-0279	ARMARIO	REGULAR
SMD-1241-200-001	ARMARIO	REGULAR
MSH07-18-0453	ARMARIO	REGULAR
SMD-1243-100-006	ARMARIO	REGULARES CONDICIONES
SMD-1243-100-007	ARMARIO	REGULARES CONDICIONES
SMD-1243-100-508	ARMARIO	REGULABLE (GREE)
SMD-1243-100-009	ARMARIO	REGULABLE (GREE)
SMD-1243-900-109	ARMARIO DE ALUMINIO 2 PELDAÑOS	REGULARES CONDICIONES
SMD-1243-100-055	ARMARIO DE MADERA	REGULARES CONDICIONES
SMD-1243-900-110	ARMARIO DE ALUMINIO DE SALUBRIDAD	REGULARES CONDICIONES
SMD-1243-600-111	ARMARIO DE ALUMINIO PORTAPAPELES	REGULABLE (BODEGA)
SMD-1243-900-112	ARMARIO DE ALUMINIO PORTAPAPELES	REGULABLE (BODEGA)
SMD-1243-200-070	ARMARIO DE EXPLORACION MADERA	REGULARES CONDICIONES
SMD-1243-100-156	ARMARIO DE ALUMINIO DE FORRO VINIL	REGULABLE (BODEGA)
SMD-1243-100-010	ARMARIO DE ALUMINIO PAROIDS INOX.	REGULARES CONDICIONES (GREE)
SMD-1243-900-113	ARMARIO DE ALUMINIO DE TRATAMIENTO	REGULARES CONDICIONES
SMD-1242-900-001	ARMARIO DE ALUMINIO	REGULARES CONDICIONES
SMD-1242-900-002	ARMARIO DE ALUMINIO	REGULARES CONDICIONES
SMD-1242-900-003	ARMARIO DE ALUMINIO CON TRAZOS MAGICOS	REGULARES CONDICIONES
SMD-1242-900-004	ARMARIO DE ALUMINIO CON TRAZOS MAGICOS	REGULARES CONDICIONES
SMD-1242-900-005	ARMARIO DE ALUMINIO CON 12 PIEZAS	REGULABLE EN MAL ESTADO
SMD-1243-000-008	ARMARIO DE ALUMINIO CON 2 PELDAÑOS	REGULAR

SMD-1242-900-007	LA PRIMER LIBRO DEL CUERPO	BON TARIETAS EN BUEN ESTADO
SMD-1242-900-008	LA PRIMER LIBRO DE ANIMALES	BUENAS CONDICIONES
SMD-1242-900-009	LA PRIMER LIBRO DE ESTERIA MEMORIA	BUENAS CONDICIONES
SMD-1242-900-010	LIBRO DOMINO ARITMETICO MADERA 28 PZAS	BUENAS CONDICIONES
SMD-1242-900-011	LIBRO PENSAMIENTO Y TRAZA	BUENAS CONDICIONES
SMD-1242-900-012	LIBRO GUIA DE APRENDIZAJE MATEMATICAS	NO HAY 8 EN BUEN ESTADO
SMD-1242-900-013	ROMPECABEZAS ELEFANTE	ES PINOCERONTE REGULARES CONDICIONES
SMD-1242-900-014	ROMPECABEZAS TUCAN	FALTAN PIEZAS
SMD-1242-900-015	ROMPECABEZAS MADERA TAMBOR	BUENAS CONDICIONES
SMD-1242-900-016	ROMPECABEZAS PERRITO	BUENAS CONDICIONES
SMD-1242-900-017, 018, 019, 020	ROMPECABEZAS ESCOLARES	BUENAS CONDICIONES
SMD-1242-900-021, 022, 023, 024	ROMPECABEZAS STP P/PIZARRON	BUENAS CONDICIONES
SMD-1242-900-025/032	REGLAS METALICAS	BUENAS CONDICIONES
SMD-1241-300-016	REGULADOR	INSERVIBLE
SMD-1241-100-046	REGULADOR SECRETARIAL	INSERVIBLE
SMD-1241-100-047	MAQUINA DE ESCRIBIR MECANICA	BUEN ESTADO
SMD-1241-200-017	REPRODUCTOR CASERA	BUEN ESTADO NOTERIA BUEN ESTADO
SMD-1241-100-048	REPRODUCTOR	BUEN ESTADO NOTERIA REGULAR ESTADO
SMD-1241-100-049	REPRODUCTOR METALICO 4 GAVETAS	BUENAS CONDICIONES
SMD-1241-100-050	REPRODUCTOR AGLOMERADO 2 CAJON	BUENAS CONDICIONES
SMD-1241-100-051	REPRODUCTOR CASERA	INSERVIBLE BODEGA
SMD-1241-300-017	REPRODUCTORA	INSERVIBLE BODEGA
SMD-141-300-018	REPRODUCTORA	INSERVIBLE (SMDIF)
SMD-141-300-019	REPRODUCTORA	INSERVIBLE BODEGA
SMD-1241-100-052	MAQUINA ESCRIBIR ELECTRICA	BUENAS CONDICIONES CREE
SMD-1241-300-020	REPRODUCTORA	BUENAS CONDICIONES
SMD-1241-300-021	REPRODUCTORA METALICA	BUENAS CONDICIONES
SMD-1241-200-018/062	REPRODUCTORA	BUENAS CONDICIONES
SMD-1241-200-063/068	REPRODUCTORA	BUENAS CONDICIONES
SMD-1242-900-131	REPRODUCTOR PROBLEMA DE APRENDIZAJE	BUENAS CONDICIONES
SMD-1242-900-132/137	REPRODUCTOR PREESCOLAR	BUENAS CONDICIONES
SMD-1241-100-061	REPRODUCTOR AGLOMERADO 3 DIVISIONES	BUENAS CONDICIONES
SMD-1242-900-120/121	REPRODUCTOR DE ENSAMBLE	BUENAS CONDICIONES
SMD-1242-900-126	REPRODUCTOR MADERA 28 PIEZAS	BUENAS CONDICIONES
SMD-1241-100-064	REPRODUCTOR DE PALDO VINIL	BUENAS CONDICIONES
SMD-1241-100-065	REPRODUCTOR AGLOMERADO 3 DIVISIONES	BUENAS CONDICIONES
SMD-1242-900-127	REPRODUCTOR DE COLORES 63 PIEZAS	BUENAS CONDICIONES
SMD-1241-100-066	REPRODUCTOR METALICO CUBIERTA	BUENAS CONDICIONES
SMD-1241-100-062/063	REPRODUCTOR PORTAPAPELES	INSERVIBLES EN BODEGA
SMD-1242-900-124	REPRODUCTOR MADERA 30 PIEZAS	NO ENCUENTRAN SOLO 18 PIEZAS
SMD-1242-900-123	REPRODUCTOR GRANDE 35 PIEZAS	NO ENCUENTRAN SOLO 79 PIEZAS
SMD-1242-900-122	REPRODUCTOR DE COLORES	BUENAS CONDICIONES 2 ROTAS
SMD-1242-900-118	REPRODUCTOR MEJORADAS	BUENAS CONDICIONES
SMD-1242-900-130	REPRODUCTOR TAMBOR PANDA	BUENAS CONDICIONES
SMD-1242-900-125	REPRODUCTOR DE ANIMALES DE LA SELVA	BUENAS CONDICIONES
SMD-1242-900-128	REPRODUCTOR DE COLORES 28 PIEZAS	NO ENCUENTRAN 27 PIEZAS
SMD-1242-900-119	REPRODUCTOR DE ENSAMBLE 24 PIEZAS	FALTAN 16 PIEZAS
SMD-1242-900-129	REPRODUCTOR NUMERARIO 45 PIEZAS	BUENAS CONDICIONES
SMD-1241-100-057	REPRODUCTOR	BUENAS CONDICIONES
SMD-1241-100-058	REPRODUCTOR	BUENAS CONDICIONES
SMD-1241-100-059	REPRODUCTOR	BUENAS CONDICIONES
SMD-1241-200-071	REPRODUCTOR PARA BASURA	BUENAS CONDICIONES
SMD-1241-300-114	REPRODUCTOR DE COLORES DE MURIO	BUENAS CONDICIONES

SMD-1241-900-115	ENCHOFADO METRICO	BUENAS CONDICIONES
SMD-1241-900-060	AMACIOL DE ALUMINIO	REGULARES CONDICIONES
SMD-1242-900-116	ENSAMBLE FERRILLAS GEOMETRICAS	BUENAS CONDICIONES
SMD-1242-900-117	JUNTA DE AROS Y ANILLOS	BUENAS CONDICIONES
SMD-1243-100-010	COMPRESERO	BUENAS CONDICIONES
SMD-1243-100-011	COMPRESERO	BUENAS CONDICIONES
SMD-1243-100-013	COMPRESAS	BUENAS CONDICIONES
SMD-1243-100-014	MESA PASTEUR DE METAL	REGULARES CONDICIONES
SMD-1243-100-015	METALASOMBO	REGULARES CONDICIONES
SMD-1243-100-016	RELOJ ROESTIMULADOR TEENS PORTATIL	DESCOMPUERTO
SMD-1243-100-017	PARAFINERO	BUENAS CONDICIONES
SMD-1242-900-138	CAJONES	B.A.A
SMD-1242-900-139	FERRILLAS	BUENAS CONDICIONES
SMD-1241-200-072	MESA DE EXPLORACION 3 CAJONES 2 PUERTAS	BUENAS CONDICIONES
SMD-1241-200-073	MESA DE EXPLORACION 3 CAJONES 2 PUERTAS	BUENAS CONDICIONES
SMD-1242-900-140	COLOCACION P/MESA DE TRATAMIENTO	REGULARES CONDICIONES
SMD-1242-900-141	COLOCACION P/MESA DE TRATAMIENTO	REGULARES CONDICIONES
SMD-1242-900-142	METALASOMBO	REGULARES CONDICIONES
SMD-1243-100-018	COMPRESAS PARA COMPRESAS	BUENAS CONDICIONES
SMD-1242-900-143	CAJON DE LA TURA DE 2 PELDAÑOS	BUENAS CONDICIONES
SMD-1243-100-019	ELECTROESTIMULADOR CORRIENTE MULTIPLE	BUENAS CONDICIONES
SMD-1242-900-074	COMPRESAS PARAFINERO	DESCOMPUERTO
SMD-1241-100-067	SELIA APILABLE FORRO VINIL	IRREPERIBLE
SMD-1241-200-075	BOTE PARA BASURA	BUENAS CONDICIONES
SMD-1241-200-076	BOTE PARA BASURA	BUENAS CONDICIONES
SMD-1241-900-012	REATORIO DE PEDESTAL	BUENAS CONDICIONES
SMD-1242-900-144	METALASOMBO EN AGUA	BUENAS CONDICIONES
SMD-1241-200-077	MESA DE 1 METRO CUADRADO	BUENAS CONDICIONES
SMD-1243-100-020	ELECTROESTIMULADOR	DESCOMPUERTO
SMD-1242-900-145	COMPRESAS PARA ELABORACION DE FERULAS	BUENAS CONDICIONES
SMD-1242-900-146	COMPRESAS PARA ELABORACION DE FERULAS MADERA	METALASOMBO
SMD-1242-900-147	FERRILLAS	IRREPERIBLES
SMD-1241-200-021	COMPRESAS	REGULARES CONDICIONES T S
SMD-1242-900-148	FERRILLAS	BUENAS CONDICIONES
SMD-1242-900-149	COMPRESAS	BUENAS CONDICIONES
SMD-1242-200-073	COMPRESAS PARAFINERO	DESCOMPUERTO
SMD-1241-100-021	COMPRESAS PARA PRIMEROS AUXILIOS	DESCOMPUERTO (BODEGA)
SMD-1243-100-022	MESA PASTEUR DE MADERA	BUENAS CONDICIONES
SMD-1243-100-023	COMPRESAS DE PROPILENO	BUENAS CONDICIONES
SMD-1241-100-024	COMPRESAS DE PROPILENO	BUENAS CONDICIONES
SMD-1241-100-025	COMPRESAS DE PROPILENO	BUENAS CONDICIONES
SMD-1241-200-079	COMPRESAS DE MADERA P/COMPRESERO	BUENAS CONDICIONES
SMD-1242-900-023	COMPRESAS DE MADERA	BUENAS CONDICIONES
SMD-1242-900-034	COMPRESAS DE MADERA	BUENAS CONDICIONES
SMD-1242-900-035	COMPRESAS DE MADERA	BUENAS CONDICIONES
SMD-1242-900-036	COMPRESAS DE MADERA	BUENAS CONDICIONES
SMD-1242-900-037	COMPRESAS DE MADERA	BUENAS CONDICIONES
SMD-1242-900-038	COMPRESAS DE MADERA	BUENAS CONDICIONES
SMD-1242-900-039	COMPRESAS DE MADERA	BUENAS CONDICIONES
SMD-1242-900-040	COMPRESAS DE MADERA	BUENAS CONDICIONES
SMD-1242-900-041	COMPRESAS DE MADERA	BUENAS CONDICIONES
SMD-1242-900-042	COMPRESAS DE MADERA	BUENAS CONDICIONES
SMD-1242-900-043	COMPRESAS DE MADERA	BUENAS CONDICIONES
SMD-1242-900-044	COMPRESAS DE MADERA	BUENAS CONDICIONES
SMD-1242-900-045	COMPRESAS DE MADERA	BUENAS CONDICIONES

SMD-1242-900-046	PARED DE VINIL	BUENAS CONDICIONES
SMD-1242-900-047	BOUDO CUADRO DE VINIL	BUENAS CONDICIONES
SMD-1242-900-048	BARRA PARALELA DE ACERO INOX.	BUENAS CONDICIONES
SMD-1242-900-049	ESTALPETA EJERCITADORA DE MADERA	BUENAS CONDICIONES
SMD-1242-900-050	ESEJO DE PARED 60 X 1,80 M	BUENAS CONDICIONES
SMD-1242-900-051	PAR DE POLAINAS DE 250 GRMS	NO EXISTE
SMD-1242-900-052	PAR DE POLAINAS DE 250 GRMS	NO EXISTE
SMD-1242-900-053	PAR DE POLAINAS DE 500 GRMS	NO EXISTE
SMD-1242-900-054	PAR DE POLAINAS DE 500 GRMS	NO EXISTE
SMD-1242-900-055	PAR DE POLAINAS DE 1 KG	BUENAS CONDICIONES
SMD-1242-900-056	PAR DE POLAINAS DE 1 KG	NO EXISTE
SMD-1242-900-057	ESEJO DE PARED 80 X 1,20 M	BUENAS CONDICIONES
SMD-1242-900-058	ESTALPETA DE MADERA	BUENAS CONDICIONES
SMD-1242-900-001	ESTALPETA DE MADERA	BUENAS CONDICIONES
SMD-1242-900-059	ESTALPETA PARA EJERCICIO	BUENAS CONDICIONES
SMD-1242-900-060	ESTALPETA ESTACIONARIA	BUENAS CONDICIONES
SMD-1242-900-061	ESTALPETA ESTACIONARIA	BUENAS CONDICIONES BODEGA
SMD-1242-900-062	TRAYECTORIA DE CIGARETOS DE ACERO INOXIDABLE	BUENAS CONDICIONES CREE
SMD-1242-900-063/070	TRAYECTORIA	BUENAS CONDICIONES
SMD-1242-900-071	ESTALPETA DE MADERA 4 ESCALONES	BUENAS CONDICIONES
SMD-1242-900-072	ESTALPETA DE MADERA	BUENAS CONDICIONES
SMD-1242-900-073	ESTALPETA DE PARED DE 1,80 X 2,50	BUENAS CONDICIONES
SMD-1242-900-074	ESTALPETA	NO EXISTE
SMD-1242-900-075	ESTALPETA INFANTIL	BUENAS CONDICIONES


 C. DOMS BORGES REY
 PRESIDENTA SMDIF


 JUAN MARTINEZ PAISANO
 GENERAL INTERNO SMDIF