

ACTIVO	2015	2014	PASIVO	2015	2014
Activo Circulante			Activo Circulante		
Efectivo y Equivalentes	2,029,329.58	3,958,254.38	Cuentas por Pagar a Corto Plazo	7,850,999.30	12,104,787.07
Derechos a Recibir Efectivo o Equivalentes	1,652,860.79	1,413,893.93	Documentos por Pagar a Corto Plazo	3,392,548.95	2,571,957.89
Derechos a Recibir Bienes o Servicios			Porción a Corto Plazo de la Deuda Pública a Largo Plazo	4,487,450.35	9,532,828.16
Inventarios			Títulos y Valores a Corto Plazo		
Almacenes			Pasivos Diferidos a Corto Plazo		
Estimación por Pérdida o Deterioro de Activos Circulantes			Fondos y Bienes de Terceros en Garantía y/o Administración a Corto Plazo		
Otros Activos Circulantes			Otros Pasivos a Corto Plazo		
Total de Activos Circulantes	3,768,660.79	2,544,560.45	Total de Pasivos Circulantes		
Activo No Circulante			Activo No Circulante		
Inversiones Financieras a Largo Plazo			Cuentas por Pagar a Largo Plazo		
Derechos a Recibir Efectivo o Equivalentes a Largo Plazo			Documentos por Pagar a Largo Plazo	32,189.57	
Bienes Inmuebles, Infraestructura y Construcciones en Proceso	85,304,973.95	60,909,566.45	Deuda Pública a Largo Plazo		
Bienes Muebles	4,973,443.23	2,312,783.72	Pasivos Diferidos a Largo Plazo		
Activos Intangibles	37,403.88	25,899.08	Fondos y Bienes de Terceros en Garantía y/o en Administración a Largo Plazo		
Depreciación, Deterioro y Amortización Acumulada de Bienes			Provisiones a Largo Plazo		
Activos Diferidos	1,810,000.00	1,810,000.00	Total de Pasivos No Circulantes	32,189.57	
Estimación por Pérdida o Deterioro de Activos no Circulantes			Total del Pasivo	7,892,188.87	12,104,787.07
Otros Activos no Circulantes					
Total de Activos No Circulantes	71,925,821.06	64,858,059.25			
Total del Activo	72,302,482.85	67,402,619.70			

HACIENDA PÚBLICA PATRIMONIO	2015	2014
Hacienda Pública/ Patrimonio Contribuido		
Aportaciones		
Donaciones de Capital		
Actualización de la Hacienda Pública/ Patrimonio		
Hacienda Pública/ Patrimonio Generado		
Resultados del Ejercicio (Ahorro/ Desahorro)	4,992,785.73	33,121,083.14
Resultados de Ejercicios Anteriores	54,024,461.40	22,176,749.49
Revalúos	5,723,053.85	
Rectificaciones de Resultados de Ejercicios Anteriores		
Total del Activo	64,410,300.98	55,297,832.63
Total del Activo	72,302,482.85	67,402,619.70



ESTADOS UNIDOS MEXICANOS

Expendido por Hacienda en la Actualización de la Hacienda Monetaria de Activos no Monetarios

Hacienda Pública/ Patrimonio

Gobierno Municipal Constitucional
Rayón, S.L.P. c. GENARO GUILLÉN GONZÁLEZ
PRESIDENTE MUNICIPAL
Administración 2015-2018

Gobierno Municipal Constitucional
Rayón, S.L.P. c. PABLO MENDOZAGARCÍA
TESORERO MUNICIPAL
Administración 2015-2018

ESTADOS UNIDOS MEXICANOS
Gobierno Municipal Constitucional
Rayón, S.L.P. c. JOSÉ FAUSTO GÓMEZ ORTIZ PÉREZ
SINDICATO MUNICIPAL

TESORERÍA
C. CLAUDIA VANEIRA OLVERA PÉREZ
REGISDR DE HACIENDA

Bajo protesta de decir verdad los datos financieros y las notas, son razonablemente correctos y son responsabilidad del emisor

Gobierno Municipal Constitucional
Rayón, S.L.P.
Administración 2015-2018
SINDICATURA MUNICIPAL

Hacienda Pública / Patrimonio

Concepto	Contribuido	Generado de Ejercicios Anteriores	Generado del Ejercicio	Ajustes por Cambios de Valor	Total
Rectificaciones Resultado de Ejercicios Anteriores					
Patrimonio Neto Inicial Ajustado del Ejercicio					
Aportaciones					
Donaciones de capital					
Actualizaciones de la Hacienda Pública/Patrimonio					
Variaciones de la Hacienda Pública/Patrimonio Neto del Ejercicio					
Resultado del Ejercicio: Ahorro/Desahorro		22,176,749.49	33,121,083.14		55,297,832.63
Resultado de Ejercicios Anteriores		22,176,749.49	33,121,083.14		33,121,083.14
Revalúos					22,176,749.49
Reservas					-
Hacienda Pública / Patrimonio Neto Final del Ejercicio 2014		22,176,749.49	33,121,083.14		55,297,832.63

Cambios en la Hacienda Pública / Patrimonio Neto del Ejercicio 2015

Aportaciones					
Donaciones de Capital					
Actualización de la Hacienda Pública/Patrimonio					
Variaciones de la Hacienda Pública / Patrimonio Neto del Ejercicio					
Resultados del Ejercicio (Ahorro/Desahorro)		37,570,765.76	28,458,297.41		9,112,468.35
Resultados de Ejercicios Anteriores		31,847,711.91	28,458,297.41		28,458,297.41
Revalúos					31,847,711.91
Reservas		5,723,053.85			5,723,053.85
Saldo Neto en la Hacienda Pública / Patrimonio 2015		64,110,300.98	4,662,785.73		64,110,300.98



Gobierno Municipal
 Rayón, S.L.P. **C. GENARO GUILLEN GODINEZ**
 Administración 2015-2018 **PRESIDENTE MUNICIPAL**
PRESIDENCIA MUNICIPAL

Gobierno Municipal
 Rayón, S.L.P. **PABLO MENDOZA GARCIA**
 Administración 2015-2018 **TESORERO MUNICIPAL**
TESORERIA

C. CLAUDIA YANEIRA OLVERA PEREZ
REGIDOR DE HACIENDA

00000002

Bajo protesta de decir verdad declaramos que los Estados Financieros y sus notas, son razonablemente correctos y son responsabilidad del emisor

Municipio de Rayón, S.L.P.

	Origen (2015-2014)	Aplicación
ACTIVO	-	+
Activo Circulante	2,167,891.66	
Efectivo y Equivalentes	<u>1,928,924.80</u>	
Derechos a Recibir Efectivo o Equivalentes	238,966.86	
Derechos a Recibir Bienes o Servicios inventarios		
Almacenes		
Estimación por Pérdida o Deterioro de Activos Circulantes		
Otros Activos Circulantes		
Activo No Circulante		7,067,761.81
Inversiones Financieras a Largo Plazo		
Derechos a Recibir Efectivo o Equivalentes a Largo Plazo		
Bienes Inmuebles, Infraestructura y Construcciones en Proceso		4,395,407.50
Bienes Muebles		2,660,649.51
Activos Intangibles		11,704.80
Depreciación, Deterioro y Amortización Acumulada de Bienes		
Activos Diferidos		
Estimación por Pérdida o Deterioro de Activos no Circulantes		
Otros Activos no Circulantes		
	(2015-2014)	
PASIVO	+	-
Pasivo Circulante		4,244,787.77
Cuentas por Pagar a Corto Plazo	820,591.06	
Documentos por Pagar a Corto Plazo		5,065,378.83
Porción a Corto Plazo de la Deuda Pública a Largo Plazo		
Titulos y Valores a Corto Plazo		
Pasivos Diferidos a Corto Plazo		
Fondos y Bienes de Terceros en Garantía y/o Administración a Corto Plazo		
Provisiones a Corto Plazo		
Otros Pasivos a Corto Plazo		
Pasivo No Circulante	32,189.00	
Cuentas por Pagar a Largo Plazo		
Documentos por Pagar a Largo Plazo	32,189.00	
Deuda Pública a Largo Plazo		
Pasivos Diferidos a Largo Plazo		
Fondos y Bienes de Terceros en Garantía y/o en Administración a Largo Plazo		
Provisiones a Largo Plazo		
HACIENDA PUBLICA/PATRIMONIO		
Hacienda Pública/Patrimonio Contribuido		
Aportaciones		
Donaciones de Capital		
Actualización de la Hacienda Pública/Patrimonio		
Hacienda Pública/Patrimonio Generado	9,112,468.35	
Resultados del Ejercicio (Ahorro/ Desahorro)	<u>4,662,785.73</u>	
Resultados de Ejercicios Anteriores		1,273,371.23
Revalúos	5,723,053.85	
Reservas		
Rectificaciones de Resultados de Ejercicios Anteriores		

00000003

Municipio de Rayón, S.L.P.

Origen Aplicación

(2015-2014)

4,899,870.15

Total de Pasivos y Patrimonio

Exceso o Insuficiencia en la Actualización de la Hacienda Pública/Patrimonio

Resultado por Posición Monetaria

Resultado por Tenencia de Activos no Monetarios



C. Genaro Guillen Godínez
 Gobierno Municipal Constitucional
 Rayón, S.L.P.
C. GENARO GUILLEN GODINEZ
 PRESIDENTE MUNICIPAL
 PRESIDENCIA MUNICIPAL
 Administración 2015-2018



C. Pablo Mendoza García
 Gobierno Municipal Constitucional
 Rayón, S.L.P.
C. PABLO MENDOZA GARCIA
 TESORERO MUNICIPAL
 TESORERÍA
 Administración 2015-2018



C. José Faustino Ortiz Pérez
 Gobierno Municipal Constitucional
 Rayón, S.L.P.
C. JOSÉ FAUSTINO ORTIZ PEREZ
 SINDICO MUNICIPAL
 SINDICATURA MUNICIPAL
 Administración 2015-2018

C. Claudia Yaneira Olvera Pérez
 Gobierno Municipal Constitucional
 Rayón, S.L.P.
C. CLAUDIA YANEIRA OLVERA PEREZ
 REGIDOR DE HACIENDA

Gobierno Municipal Constitucional
Rayón, S.L.P.

Bajo protesta de haber verificado que los Estados Financieros y sus notas, son razonablemente correctos y son responsabilidad del emisor

00000004



NOTAS A LOS ESTADOS FINANCIEROS AL 31 DE DICIEMBRE 2015



I.-NOTAS DE DESGLOSE

1.- NOTAS AL ESTADO DE SITUACIÓN FINANCIERA

ACTIVO

ACTIVO CIRCULANTE

A) EFECTIVO Y EQUIVALENTE.-

Los saldos bancarios al 31 de Diciembre de 2015, en moneda nacional; así como su disponibilidad y fin de la cuenta de cheques para el cumplimiento de obligaciones a corto plazo, son los siguientes:

EFECTIVO	2015	ORIGEN/DESTINO
	10,000.00	Fondo Fijo de Caja Chica Tesorería
TOTAL	\$10,000.00	

ORIGEN/DESTINO	INSTITUCION BANCARIA	
TESORERIA		
1112-01-0011 CTA.0290951064 FONDOS MUNICIPALES 2015-2		275,582.78
INFRAESTRUCTURA		
1112-02-0015 CTA.895142007 INFRAESTRUCTURA 14		-6,495.82
1112-02-0017 BANORTE CTA. 290951073 INFRAESTRUCTURA 2		692,950.67
1112-02-0018 BANORTE CTA.0409597853 FISM 2013		112,672.23
FORTALECIMIENTO		
1112-03-0010 CTA.895142016 FORTALECIMIENTO 2014		13,523.40
1112-03-0012 BANORTE CTA. 290951082 FORTA 2015		67,362.95
1112-03-0013 BANORTE CTA.0409597862 FORTA 2012		71,509.21
OTROS PROGRAMAS		
1112-04-0007 CTA.0628691431 RAMO XX 09		21,262.64
1112-04-0014 CTA.654188190 CONACULTA 2010		1,655.87
1112-04-0046 CTA.870091867 VIVIENDA 2013		121.72
1112-04-0048 CTA.870092109 FEIS 2013		3,860.64
1112-04-0049 CTA.870091988 FAFEF 2013		142.51
1112-04-0058 CTA. 886317483 PROSSAPYS FEDERAL		27,769.66
1112-04-0061 CTA.215884781 FAM 2013		3,439.22
1112-04-0063 CTA. 895142221 PROII FEDERAL 2014		-10.53
1112-04-0065 CTA. 0222432818 VIVIENDA 2014		503.49
1112-04-0066 CTA.222433178 RAMO XX 2014		-200.04
1112-04-0067 CTA.222433132 CONTINGENCIAS ECONOMICAS		866.05
1112-04-0068 CTA. 233680231 FAFEF 2014		0.04
1112-04-0071 CTA. 265119282 PROII FEDERAL 2015		137.28

00000005

1112-04-0073 CTA. 0273989930 FEIS 2015	981.09
1112-04-0074 CTA.273990048 MIGRANTES 3X1 2015	3,566.23
1112-04-0075 CTA.273990066 PROII ESTATAL 2015	13.82
1112-04-0076 BANORTE CTA.0409597880 CONTRALORIA 2015	13,905.61
1112-04-0077 BANORTE CTA. 0290951260 CONADE 2015	39,550.69
1112-04-0078 BANORTE CTA. 0409597871 FOPAVED 2013	469.14

B) DEUDORES DIVEROS POR COBRAR A CORTO PLAZO

El importe total de esta cuenta al 31 de Diciembre asciende a la cantidad de \$2, 106,881.74 mismo que se integra de la siguiente manera.

DEUDORES DIVERSOS POR COBRAR A CORTO PLAZO	- \$	2,106,881.74
Deudores Diversos R28 2012	\$	95,953.61
Deudores Diversos R28 2013	\$	35,669.95
Deudores Diversos Ejercicios Anteriores	\$	114,892.00
Deudores Diversos R28 2014	\$	8,725.11
Deudores Diversos R28 2015	\$	6,571.62
Deudores Diversos Infraestructura 2012	-\$	2,630,743.70
Deudores Diversos Fortamun 2013	\$	0.20
Otros Recursos	\$	262,049.47

1123-01-01-05-0003 PABLO MENDOZA GARCIA

1123-01-01-05-0004 DALTON AUTOMOTORES S DE RL DE CV

Es necesario mencionar que existen dos deudores bajo el cargo del actual Tesorero el C.P. Pablo Mendoza García, por los montos de \$ 2,689.87 por la requisición de una mercancía errónea en el mes de noviembre, de la cual no se nos hizo llegar la factura correspondiente y \$ 2,790.00 diferencia de Pago de Nómina segunda quincena de octubre 2015, dicha cantidad se depositara a la cuenta correspondiente a la brevedad posible, por lo que el saldo de este rubro disminuirá.

1123-01-01-05-0003 PABLO MENDOZA GARCIA	2,689.87
1123-01-01-05-0004 DALTON AUTOMOTORES S DE RL DE CV	2,790.00

C) OTROS DERECHOS A RECIBIR EFECTIVO O EQUIVALENTES A CORTO PLAZO

El importe total de esta cuenta al 31 de diciembre asciende a la cantidad de \$ 325,405.17 mismo que se integra de la siguiente manera y se aplicara contra las contribuciones fiscales a cargo del Municipio.

	subsidio al 01 enero 2015	importe 01 de enero al 31 de diciembre 2015	importe pagado durante el mes de diciembre 2015	total
Subsidio al empleo	610,308.33	119,210.84	404,114.00	325,405.17

00000006

Durante el mes de diciembre se realizaron las cancelaciones correspondientes a la cuenta de Retenciones y Contribuciones por pagar; por lo que la cuenta de Subsidio al Empleo se vio afectada en su saldo, derivado de los acreditamientos contra la cuenta de impuestos.

D) ANTICIPO A CONTRATISTAS POR OBRAS PÚBLICAS A CORTO PLAZO

ACTIVO NO CIRCULANTE

E) TERRENOS

El saldo de la cuenta de terrenos proviene de un SALDO INICIAL 2015 durante la formación de cuenta pública 2015 se valuó el inventario por lo que se realizaron ajustes en la contabilidad y la cantidad de este rubro asciende a la cantidad de **\$ 3, 409,538.00**

F) CONSTRUCCIONES EN PROCESO EN BIENES DE DOMINIO PÚBLICO

El saldo de esta cuenta refleja el importe de las obras que quedan pendientes por terminar durante el ejercicio y se integra como sigue:

Edificación Habitacional en Proceso	5,467,490.85
Edificación no Habitacional en Proceso	6,530,674.10
Construcción de Obras para el Abastecimiento	10,933,809.33
División de Terrenos y construcción	23,259,966.34
Construcción de Vías de Comunicación	14,168,495.50
TOTAL	60,360,436.12

Como complemento de la Cuenta Pública 2015 se realizó la Capitalización de Obras del año en curso, **excepto CONSTRUCCIÓN DE 21 RECAMARAS ADICIONALES RURALES (LA NUEVA REFORMA)**, por lo que la información anterior es de ejercicios Anteriores.

G) MOBILIARIO Y EQUIPO DE ADMINISTRACIÓN

El saldo de \$943, 747.66 proviene de un SALDO INICIAL al ejercicio 2015, durante la formación de cuenta pública 2015 se valuó el inventario por lo que se realizaron ajustes en la contabilidad y la cantidad de este rubro asciende a la cantidad de **\$ 929, 172.16**

H) MOBILIARIO Y EQUIPO EDUCACIONAL Y RECREATIVO

El saldo de \$6, 597 proviene de un SALDO INICIAL al ejercicio 2015, durante la formación de cuenta pública 2015 se valuó el inventario por lo que se realizaron ajustes en la contabilidad y la cantidad de este rubro asciende a la cantidad de **\$ 16, 987.38**

00000007

I) VEHICULOS Y EQUIPO DE TRANSPORTE

El saldo de \$624, 034.52 proviene de un SALDO INICIAL al ejercicio 2015, durante la formación de cuenta pública 2015 se valuó el inventario por lo que se realizaron ajustes en la contabilidad y la cantidad de este rubro asciende a la cantidad de **\$ 3, 596, 904.52**

J) EQUIPO DE DEFENSA Y SEGURIDAD

El saldo de \$164, 845.79 proviene de un SALDO INICIAL al ejercicio 2015, durante la formación de cuenta pública 2015 se valuó el inventario por lo que se realizaron ajustes en la contabilidad y la cantidad de este rubro asciende a la cantidad de **\$ 57,698.79**

K) MAQUINARIA, OTROS EQUIPOS Y HERRAMIENTAS

El saldo de \$555, 568.75 proviene de un SALDO INICIAL al ejercicio 2015, durante la formación de cuenta pública 2015 se valuó el inventario por lo que se realizaron ajustes en la contabilidad y la cantidad de este rubro asciende a la cantidad de **\$ 372, 680.38**

L) COLECCIONES, OBRAS DE ARTE Y OBJETOS VALIOSOS

El saldo de 18,000 proviene de un SALDO INICIAL al ejercicio 2015, durante la formación de cuenta pública 2015 se valuó el inventario por lo que se realizaron ajustes en la contabilidad y la cantidad de este rubro quedo cancelada.

M) SOFTWARE

El saldo de 32,775.48 proviene de un SALDO INICIAL al ejercicio 2015, durante la formación de cuenta pública 2015 se valuó el inventario por lo que se realizaron ajustes en la contabilidad y la cantidad de este rubro quedo cancelada

N) ESTUDIOS, FORMULACIÓN Y EVALUACIÓN DE PROYECTOS

El saldo de 1, 610,000.00 proviene de un SALDO INICIAL al ejercicio 2015

PASIVO

PASIVO CIRCULANTE

O) SERVICIOS PERSONALES POR PAGAR A CORTO PLAZO

P) PROVEEDORES POR PAGAR A CORTO PLAZO

El saldo segregado por ACREEDOR al 31 de diciembre es el siguiente:

PROVEEDOR	2015
BONIFACIO CASAS BALDERAS	9,064.80
SERVICIOS PROFESIONALES GGA SA DE CV	57,151.80
TOTAL	66,216.60

00000008

Q) CONTRATISTAS POR OBRAS PÚBLICAS POR PAGAR A CORTO PLAZO

El saldo segregado por ACREEDOR al 31 de diciembre es el siguiente:

PROVEEDOR	2015
ANA MARIA RAMOS MARTINEZ	691,451.91
TOTAL	691,451.91

Durante el ejercicio 2015 la obra CONSTRUCCIÓN DE 21 RECAMARAS ADICIONALES RURALES (LA NUEVA REFORMA), se ejerce al 31 de diciembre 2015 solo el 30%, contando con una prórroga para ejercerla al 100% en el año 2016.

R) RETENCIONES Y CONTRIBUCIONES POR PAGAR A CORTO PLAZO

El saldo de esta cuenta representa las contribuciones a cargo del Municipio de Rayón y que se encuentran pendientes de pago.

	al 31 de diciembre de 2015
ISR SUELDOS Y SALARIOS (TESORERIA)	2,621,305.76
Retenciones de Honorarios	10,151.07
Retenciones de Arrendamiento	3,412.52
ISR SUELDOS Y SALARIOS (FORTAMUN)	1.09
TOTAL	\$ 2,634,870.44

PASIVO NO CIRCULANTE**S) DOCUMENTOS CON CONTRATISTA POR OBRAS PÚBLICAS**

El saldo de esta cuenta se conforma principalmente de saldos al 31 de diciembre de 2015 y de retenciones al millar pendientes de pago que se liquidan durante el año en curso, y se integra como sigue:

CONCEPTO	2015
RETENCIONES 2 AL MILLAR INFRA	\$ 6,927.53
CONSTRUCCION DE RED DE DRENAJE	6,927.53

00000009

RETENCIONES 5 AL MILLAR INFRA	\$	25,262.16
CONSTRUCCION DE 9 DEPOSITOS DE AGUA PLUVIAL		434.40
AMPLACION DE 9 ACCIONES DE LETRINA		434.43
REH DE RED DE DRENAJE DE LETRINA		598.71
AMP DE 9 ACCIONES DE VIVIENDA RURAL		1,007.05
DERIVACION DE LINEA DE CONDUCCION DEL POZO 3		2,066.70
CONSTRUCCION DE RED DE DRENAJE GENARO VAZQUEZ		526.85
CONSTRUCCION DE RED DE AGUA POTABLE		252.70
CONSTRUCCION DE 20 ACCIONES VIVIENDA		1,598.79
OBRA PERFORCION DE POZO		106.76
OBRA COMPLEMENTARIA		3,223.15
OBRA INTRODUCCION ALCANTARILLADO		1,304.77
CONSTRUCCION PATIO CIVICO		238.75
AMPLIACION DE VIVIENDA URBANA		1,599.85
CONSTRUCCION DE 4 ACCIONES DE VIVIENDA		446.13
CONSTRUCCION DE RED DE DRENAJE		2,771.00
CONSTRUCCION DE SISTEMA DE AGUA POTABLE		4,650.78
CONSTRUCCION DE 17 ACCIONES		1,359.07
CONSTRUCCION DE 20 ACCIONES DE AMP		1,596.39
CONSTRUCCION DE AULA DIDACTICA		1,045.88
TOTAL		32,189.69

2.- NOTAS AL ESTADO DE ACTIVIDADES

El Municipio de Rayón obtiene ingresos de la gestión por concepto de impuestos sobre el patrimonio, Derechos, Accesorios, Productos de Tipo Corriente, Productos no comprendidos en las fracciones de la Ley de Ingresos, Multas , Otros aprovechamientos, Ingresos por Participaciones, Ingresos por Aportaciones y Convenios; sus ingresos y otros beneficios por origen distinto; son los siguiente:

2.1.- INGRESOS Y OTROS BENEFICIARIOS

Es importante mencionar que el Municipio NO recauda el impuesto predial, sin embargo la Secretaria de Finanzas es quien se encarga de administrar este impuesto y durante el ejercicio de año en curso hizo llegar vía participaciones la cantidad de \$ 1, 546,954.00

00000010

IMPUESTOS	Del 01 al 31 de diciembre de 2015	Del 01 de Enero al 31 de diciembre de 2015
Impuesto sobre el Patrimonio		
Urbanos y Suburbanos Habitacionales		1,002,813.00
Urbanos y Suburbanos , Comercio	35,440.00	189,107.00
Rústicos		186,394.00
Ejidal	2,579.00	76,768.00
Traslación de Dominio	3,609.00	91,522.00
Multas		350.00
TOTALES	\$ 41,628.00	\$ 1,546,954.00

DERECHOS

El total de derechos recaudado durante el ejercicio 2015 asciende a \$ **618,552.77**

DERECHOS	Del 01 al 31 de diciembre de 2015	Del 01 de Enero al 31 de diciembre de 2015
Servicios de Panteones		17,929.42
Servicio de Rastro	24,492.00	175,726.00
Servicios de Planeación	320.00	11,893.00
Servicios de Registro Civil	16,877.00	234,677.00
Servicios de Ocupación de la Vía Pública	-	-
Servicios de Nomenclatura Urbana	544.00	1,545.35
Licencia y Refrendo p/vta. de Bebidas alcohólicas	-	159,300.00
Ex de Copias, Constancias	1,224.00	17,482.00
TOTALES	\$ 43,457.00	\$ 618,552.77

00000011

A) PRODUCTOS DE TIPO CORRIENTE

En lo que respecta a los Productos de Tipo Corriente durante el ejercicio 2015 asciende a \$ **319,571.44**

PRODUCTOS DE TIPO CORRIENTE	Del 01 al 31 de diciembre de 2015	Del 01 de Enero al 31 de diciembre de 2015
Productos Derivados del uso y Aprovechamiento de bienes	19,941.00	314,821.00
Otros productos que generan	1,237.35	4,750.44
TOTALES	\$ 21,178.35	\$ 319,571.44

B) APROVECHAMIENTO DE TIPO CORRIENTE

La integración de los Aprovechamientos de Tipo Corriente percibidos por el MUNICIPIO DE RAYÓN, S.L.P asciende a la cantidad de \$**336,485.40**

APROVECHAMIENTO DE TIPO CORRIENTE	Del 01 al 31 de diciembre de 2015	Del 01 de Enero al 31 de diciembre de 2015
MULTAS		
Multas de Policía y transito	1,050.00	15,540.90
OTROS APROVECHAMIENTOS		
Donaciones, Herencias y Legados	10,283.00	70,235.96
Ferias y exposiciones	-	180,000.00
Retención 5 al millar	8,130.10	70,608.54
TOTALES	\$ 19,463.10	\$ 336,385.40

C) PARTICIPACIONES, APORTACIONES, TRASNFERENCIAS, ASIGNACIONES, SUBSIDIOS Y OTRAS AYUDAS

Los ingresos del MUNICIPIO DE RAYÓN, S.L.P por Participaciones, Aportaciones, Transferencias, Subsidios y Otras Ayudas es el siguiente:

PARTICIPACIONES Y APORTACIONES	Del 01 de Enero al 31 de diciembre de 2015	2015
PARTICIPACIONES		20,500,309.12

00000012

Fondo General de Participaciones	11,212,745.08	
Fondo de Fomento Municipal	3,840,099.18	
Impuesto sobre Tenencia o uso de Vehículos	51,257.43	
Impuesto Especial sobre Producción y Serv	1,273,735.79	
Impuesto sobre automóviles Nuevos	190,901.02	
Fondo del Impuesto a la venta final	662,333.48	
Fondo Fiscalización	860,642.58	
Incentivo para la Recaudación	2,408,594.56	
APORTACIONES		25,818,309.00
Fondo de Aportaciones para la Infraestructura	17,693,358.00	
Fondo de Aportaciones para el Fortalecimiento	8,124,951.00	
CONVENIOS		10,275,636.60
Programa Federal PROII 2014	1,345,518.71	
Programa Federal 2015	4,155,487.56	
Fondo Estatal FAFEF 2015	366,501.50	
Fondo Federal PROSSAPY	4,956.43	
FEIS 2015	2,795,586.12	
Fondo de Apoyo a Migrantes 2015	1,347,868.31	
PROII Estatal 2015	259,717.97	
TOTALES		\$ 56,594,254.72

2.2.- GASTOS Y OTRAS PÉRDIDAS

A. GASTOS DE FUNCIONAMIENTO

En lo que respecta a los GASTOS DE FUNCIONAMIENTO DEL MUNICIPIO DE RAYÓN, S.L.P, durante el ejercicio 2015 asciende la cantidad de \$ **21, 789,289.54** por servicios personales, materiales y servicios generales; y en cuanto a transferencias, Asignaciones, Subsidios y otras ayudas por la cantidad de \$**6, 518,878.07** y a continuación se muestra la integración de dichos rubros.

CONCEPTO	2015
SERVICIOS PERSONALES	13,355,091.51
Remuneraciones al Personal de Carácter permanente	11,163,202.13
Remuneraciones al Personal de Carácter Transitorio	900,527.44
Remuneraciones Adicionales	852,465.92

00000013

Otras prestaciones Sociales y Económicas	438,896.02
MATERIALES Y SUMINISTROS	1,285,335.84
Materiales de administración y emisión de docu	262,632.95
Alimentos y Utensilios	76,670.77
Materiales y Artículos de construcción y de repro	41,714.52
Combustible y lubricantes	703,751.17
Vestuario, Blancos, Prendas	30,135.39
Materiales y Suministros para Seguridad	4,260.00
Herramientas, Refacciones y accesorios menores	166,171.04
SERVICIOS GENERALES	7,148,862.19
Servicios Básicos	3,781,783.33
Servicios de Arrendamiento	10,000.00
Servicios Profesionales, Científicos	24,177.56
Servicios Financieros, bancarios	43,105.97
Servicios de Instalación	466,870.11
Servicios de Comunicación	95,114.63
Servicios de traslado y viáticos	787,022.10
Servicios oficiales	801,047.33
otros servicios generales	1,139,741.16
TRANSFERENCIAS, ASIGNACIONES, SUBSIDIOS	6,518,878.07
Transferencias y Asignaciones	3,697,287.87
Ayudas Sociales	2,160,233.72
Pensiones y Jubilaciones	661,356.48
TOTALES	28,308,167.61

3.- NOTAS AL ESTADO DE FLUJO DE EFECTIVO

A.- FLUJOS NETOS DE EFECTIVO DE LAS ACTIVIDADES DE OPERACIÓN

El Origen del Flujo de Efectivo de las Actividades de Operación, corresponde a ingresos de la gestión por concepto de Impuestos sobre el patrimonio, Derechos, Accesorios, Productos de Tipo Corriente, Productos no comprendidos en las fracciones de la Ley de Ingresos, Multas, Otros Aprovechamientos, Ingresos por Participaciones, Ingresos por Aportaciones y Convenios; sus ingresos y otros beneficios por origen distinto; y corresponde participaciones por Servicios Personales, Materiales y Suministros, Servicios Generales, Bienes Muebles, Inmuebles e Intangibles.

Su segunda fuente de ingresos de gestión, corresponde a PARTICIPACIONES y CONVENIOS, específicamente FONDO DE APORTACIONES MULTIPLES y convenios de SEDESOL y SEDESORE y constituyen la segunda fuente de ingresos del MUNICIPIO DE RAYON, S.L.P, también INGRESOS FINANCIEROS derivados de rendimientos por intereses de Instituciones Bancaria

00000014

ACTIVIDADES DE OPERACIÓN	2015	
	ORIGEN	APLICACIÓN
Impuestos	1,546,954.00	
Derechos	618,552.77	
Productos de Tipo Corriente	319,571.44	
Aprovechamientos de Tipo Corriente	327,452.47	
Participaciones y Aportaciones	56,594,254.72	
Servicios Personales		13,355,190.51
Materiales y suministros		1,285,335.84
Servicios Generales		7,148,862.19
Transferencias, Asignaciones y Subsidios y Otras Ayudas		3,697,287.87
Ayudas Sociales		2,160,233.72
Pensiones y Jubilaciones		661,356.48
TOTALES	59,406,785.40	28,308,266.61

B.- FLUJOS NETOS DE EFECTIVO DE LAS ACTIVIDADES DE INVERSIÓN

ACTIVIDADES DE INVERSIÓN	2015	
	ORIGEN	APLICACIÓN
	15,540.90	
Bienes Inmuebles, Infraestructura y Construcciones en Proceso	15,540.90	
		26,641,892.70
Bienes Inmuebles, Infraestructura y Construcciones en Proceso		26,375,887.90
Bienes Muebles		254,300.00
Otras Aplicaciones de Inversión		11,704.80
Flujos Netos de Efectivo por Actividades de Inversión		26,626,351.80

00000015

ACTIVIDADES DE FINANCIAMIENTO	2015	
	ORIGEN	APLICACIÓN
	21,929,835.50	
Otros Orígenes de Financiamiento	21,929,835.50	
		28,330,927.29
Servicios de la Deuda		6,560,473.78
Otras Aplicaciones de Financiamiento		21,770,453.51
Flujos Netos de Efectivo por Actividades de Inversión		6,401,091.79

D.- INCREMENTO NETO EN EL EFECTIVO Y EQUIVALENTES AL EFECTIVO

Se obtuvo una disminución en el efectivo al 31 de diciembre de 2015 por la cantidad de \$-**1, 928,329.58**

incremento / disminución Neta en el Efectivo y Equivalentes al Efectivo	-\$	1,928,924.80
Efectivo y Equivalentes al Efectivo al inicio del Ejercicio		3,958,254.38
Efectivo y Equivalentes al Efectivo al Final del Ejercicio		2,029,329.58

**II.- NOTAS DE MEMORIA
(CUENTAS DE ORDEN)**

Para dar cumplimiento a las disposiciones establecidas en la Ley General de Contabilidad Gubernamental, se registraron en cuentas de orden los siguientes conceptos:

CUENTAS DE ORDEN PRESUPUESTAL DE LOS INGRESOS	61,441,234.00
LEY DE INGRESOS ESTIMADA	14,654,008.27
MODIFICACIONES A LA LEY DE INGRESOS ESTIMADA	12,555,575.32
LEY DE INGRESOS DEVENGADA	59,501,851.52
LEY DE INGRESOS RECAUDADA	59,342,801.08

00000016

CUENTAS DE ORDEN PRESUPUESTAL DE LOS EGRESOS	
PRESUPUESTO DE EGRESOS APROBADO	61,441,234.00
PRESUPUESTO DE EGRESOS COMPROMETIDO	62,268,311.60
PRESUPUESTO DE EGRESOS DEVENGADO	62,268,311.60
PRESUPUESTO DE EGRESOS EJERCIDO	61,576,859.69
PRESUPUESTO DE EGRESOS PAGADO	61,510,633.09

III.- NOTAS DE GESTIÓN ADMINISTRATIVA

PANORAMA ECONOMICO Y FINANCIERO

El MUNICIPIO DE RAYÓN, de San Luis Potosí, recibe sus ingresos de Gestión de tres fuentes de origen: de INGRESOS POR IMPUESTOS, DERECHOS, CONTRIBUCIONES DE MEJORAS, PRODUCTOS DE TIPO CORRIENTE, APROVECHAMIENTOS DE TIPO CORRIENTE, Y APORTACIONES Y PARTICIPACIONES que percibe de parte del Gobierno Estatal, de CONVENIOS que provienen de Recursos Federales y de OTROS INGRESOS y BENEFICIOS VARIOS, que corresponde a los ingresos propios y por intereses bancarios.

RÉGIMEN FISCAL

La entidad se encuentra inscrita en el Registro Federal de contribuyentes con el RFC: **MRS850101UN2**, y tributa en el Título III de la Ley de Impuesto sobre la Renta "Personas Morales con Fines no Lucrativos", Sus obligaciones fiscales ante el SAT son las siguientes:

- Presentar la declaración mensual de retenciones de Impuesto Sobre la Renta (ISR) por sueldos y salarios a más tardar el 17 del mes inmediato posterior al periodo que corresponda.
- Presentar la declaración mensual del impuesto sobre la renta (ISR) por las retenciones realizadas por servicios profesionales a más tardar a más tardar el 17 del mes inmediato posterior al periodo que corresponda.
- Presentar la declaración y pago provisional mensual de las retenciones de Impuesto Sobre la Renta (ISR) realizadas por el pago de rentas de bienes inmuebles conjuntamente con la retención por salarios (17 de cada mes en su defecto).
- Presentación declaración anual de Impuesto sobre la Renta (ISR) donde se informe sobre las retenciones efectuadas por pagos de rentas de bienes inmuebles, declaración anual de retenciones de impuesto sobre la renta (ISR) de asalariados y asimilables a salarios, declaración anual informativa de subsidio al empleo, a más tardar el 15 de febrero del año siguiente..

00000017

BASES DE PREPARACION DE LOS ESTADOS FINANCIEROS

El MUNICIPIO DE RAYON del Estado de San Luis Potosí toma como base para la emisión de su información financiera y presupuestaria la aplicación de la Ley General de Contabilidad Gubernamental, en conjunto con las normas y lineamientos emitidos por el Consejo Nacional de Armonización Contable (CONAC) y el Consejo Estatal de Armonización Contable y Presupuestal (CEAC) y en forma supletoria a las normas mencionadas anteriormente, se aplican las siguientes:

- a) La Normatividad emitida por las unidades administrativas o instancias competentes en Materia de Contabilidad Gubernamental;
- b) Las Normas Internacionales de Contabilidad para el Sector Público (NICSP) emitidas por la Junta de Normas Internacionales de Contabilidad del Sector Público (International Public Sector Accounting Standards Board, International Federation of Accountants -IFAC-), entes en materia de Contabilidad Gubernamental;
- c) Las Normas de Información Financiera del Consejo Mexicano para la Investigación y Desarrollo de Normas de Información Financiera (CINIF).

"Bajo protesta de decir verdad declaramos que los estados financieros y sus notas, son Razonablemente correctos y son responsabilidad del emisor".



Gobierno Municipal Constitucional
Rayón, S.L.P.
Administración 2015-2018

**PRESIDENCIA
MUNICIPAL**

**C. GENARO GUILLEN GODINEZ
PRESIDENTE MUNICIPAL**



Gobierno Municipal
Constitucional
Rayón, S.L.P.
Administración 2015-2018
TESORERÍA

**C.P. PABLO MENDOZA GARCIA
TESORERO MUNICIPAL**



Gobierno Municipal Constitucional
Rayón, S.L.P.
Administración 2015-2018
SINDICATURA MUNICIPAL


**JOSE FAUSTINO ORTIZ PEREZ
SINDICO MUNICIPAL**
**C. CLAUDIA YANEIRA OLVERA PEREZ
REGIDOR DE HACIENDA**

00000018

Concepto	Saldo Inicial 1	Cargos del Período 2	Abonos del Período 3	Saldo Final 4 (1+2-3)	Variación del Período (4-1)
ACTIVO	67,402,619.70	195,415,310.29	190,515,440.14	72,302,489.85	4,899,870.15
Activo Circulante	2,544,560.45	162,358,911.83	164,526,803.49	376,668.79	- 2,167,891.66
Efectivo y Equivalentes	3,958,254.38	81,352,161.80	83,281,086.60	2,029,329.58	- 1,928,924.80
Derechos a Recibir Efectivo o Equivalentes	-	81,006,750.03	81,245,716.89	-	- 238,966.86
Derechos a Recibir Bienes o Servicios	1,413,693.93	-	-	1,652,660.79	238,966.86
Inventarios	-	-	-	-	-
Almacenes	-	-	-	-	-
Estimación por Pérdida o Deterioro de Activos Circulantes	-	-	-	-	-
Otros Activos Circulantes	-	-	-	-	-
Activo No Circulante	64,858,059.25	33,056,398.46	25,988,636.65	71,925,821.06	7,067,761.81
Inversiones Financieras a Largo Plazo	-	-	-	-	-
Derechos a Recibir Efectivo o Equivalentes a Largo Plazo	-	-	-	-	-
Bienes Inmuebles, Infraestructura y Construcciones en Proceso	60,909,566.45	29,661,877.81	25,266,470.31	65,304,973.95	4,395,407.50
Bienes Muebles	2,312,793.72	3,382,815.85	722,166.34	4,973,443.23	2,660,649.51
Activos Intangibles	25,699.08	11,704.80	-	37,403.88	11,704.80
Depreciación, Deterioro y Amortización Acumulada de Bienes	-	-	-	-	-
Activos Diferidos	1,610,000.00	-	-	1,610,000.00	-
Estimación por Pérdida o Deterioro de Activos no Circulantes	-	-	-	-	-
Otros Activos no Circulantes	-	-	-	-	-



Gobierno Municipal Constitucional
Rayón, S.L.P.
Administración 2015-2018
PRESENTE MENDOZA GARCIA
TESORERÍA



Gobierno Municipal Constitucional
Rayón, S.L.P.
Administración 2015-2018
C. CLAUDIA YANERA OLIVERA PEREZ
REGIDOR DE HACIENDA

Bajo protesta de no haber alterado los Estados Financieros y sus notas, son razonablemente correctos y son responsabilidad del emisor

Estado Analítico de Ingresos por Fuente de Financiamiento

	1	2	3	4	5	6	7	8	9	10
	Recurso	Ampliación	Modificación	Recurso	Recurso	Recurso	Recurso	Recurso	Recurso	Recurso
	Asignado	Revisado	Revisado	Asignado	Asignado	Asignado	Asignado	Asignado	Asignado	Asignado
	(3-1)	(3-1)	(3-1)	(3-1)	(3-1)	(3-1)	(3-1)	(3-1)	(3-1)	(3-1)
Ingresos del Gobierno										
Impuestos	1,545,791.00	202,126.00	1,747,917.00	1,546,954.00	1,546,954.00	1,546,954.00	1,546,954.00	1,546,954.00	1,546,954.00	1,163.00
Contribuciones de Mejoras										
Derechos	1,046,237.00	22,072.77	1,068,309.77	618,552.77	618,552.77	618,552.77	618,552.77	618,552.77	618,552.77	
Productos	169,012.00	314,415.44	483,427.44	319,571.44	319,571.44	319,571.44	319,571.44	319,571.44	319,571.44	150,559.44
Corriente	167,492.00	311,185.00	478,677.00	314,821.00	314,821.00	314,821.00	314,821.00	314,821.00	314,821.00	147,329.00
Capital										
Aprovechamientos	595,511.00	80,439.66	675,950.66	342,993.37	342,993.37	342,993.37	342,993.37	342,993.37	342,993.37	6,607.97
Corriente		6,607.97	6,607.97	6,607.97	6,607.97	6,607.97	6,607.97	6,607.97	6,607.97	
Capital	73,737.00	-	73,737.00	15,540.90	15,540.90	15,540.90	15,540.90	15,540.90	15,540.90	
Participaciones y Aportaciones	58,084,683.00	11,936,521.48	70,021,204.48	56,673,779.94	56,673,779.94	56,673,779.94	56,673,779.94	56,673,779.94	56,673,779.94	
Transferencias, Asignaciones, Subsidios y Otras Ayudas										
Ingresos de Organismos y Empresas										
Cuotas y Aportaciones de Seguridad Social										
Ingresos por Ventas de Bienes y Servicios										
Transferencias, Asignaciones, Subsidios y Otras Ayudas										
Ingresos derivados de financiamiento										
Ingresos Derivados de Financiamientos										
Total	61,441,234.00	12,555,575.35	73,996,809.35	59,501,851.52	59,422,326.30	59,422,326.30	59,422,326.30	59,422,326.30	59,422,326.30	151,722.44
										Ingresos excedentes ¹

¹ Los ingresos excedentes se destinan para efectos de cumplimiento de la Ley General de Contabilidad Gubernamental y el importe reflejado debe ser siempre mayor a cero



Gobierno Municipal Constitucional
 Rayón, S.L.P.
GENARO GUILLEN GODINEZ
 Administración 2015-2018
PRESIDENTE MUNICIPAL



FAUSTINO ORTIZ PEREZ
 SINDICATO MUNICIPAL

00000020



Gobierno Municipal Constitucional
 Rayón, S.L.P.
PABLO MENDOZA GARCIA
 Administración 2015-2018
TESORERO MUNICIPAL

TESORERIA

C. CLAUDIA YANEIRA OLVERA PEREZ
 REGIDOR DE HACIENDA

Bajo protesta de decir verdad declaro que los Estados Financieros y sus notas, son razonablemente correctos y son responsabilidad del emisor

Gobierno Municipal Constitucional
 Rayón, S.L.P.
 Administración 2015-2018
SINDICATURA MUNICIPAL

	Ingresos Aplicables Requisitos (3=1, 2=1)	Ingresos Modificables (3=1, 2=1)	Ingresos Devengados (3=1, 2=1)	Diferencia (3=5, 1)
Impuestos	1,545,791.00	1,747,917.00	1,546,954.00	1,163.00
Cuotas y Aportaciones de Seguridad Social	-	-	-	-
Contribuciones de Mejoras	1,046,237.00	1,068,309.77	618,552.77	618,552.77
Derechos	169,012.00	314,415.44	319,571.44	150,559.44
Productos	167,492.00	311,185.00	314,821.00	147,329.00
Corriente	-	-	-	-
Capital	595,511.00	675,950.66	342,993.37	342,993.37
Aprovechamientos	-	6,607.97	6,607.97	6,607.97
Corriente	73,737.00	73,737.00	15,540.90	15,540.90
Capital	-	-	-	-
Ingresos por Ventas de Bienes y Servicios	58,084,683.00	11,936,521.48	56,673,779.94	56,594,254.72
Participaciones y Aportaciones	-	-	-	-
Transferencias, Asignaciones, Subsidios y Otras Ayudas	-	-	-	-
Ingresos Derivados de Financiamientos	-	-	-	-
Total	61,441,234.00	73,996,809.35	59,501,851.52	151,722.44

Ingresos excedentes¹

¹ Los ingresos excedentes representan para efectos de cumplimiento de la Ley General de Contabilidad Gubernamental y el importe reflejado debe ser siempre mayor a cero.



Gobierno Municipal Constitucional
Rayón, S.L.P.
CECILIA GUILLÉN GODINEZ
PRESIDENTA MUNICIPAL
Administración 2015-2018



MUNICIPAL
ESTADOS UNIDOS MEXICANOS
FAUSTINO ORTIZ PEREZ
SINDICO MUNICIPAL
Administración 2015-2018
SINDICATURA MUNICIPAL



Gobierno Municipal
Rayón, S.L.P.
PABLO MENDOZA GARCIA
TESORERO MUNICIPAL
Administración 2015-2018



C. CLAUDIA YANEIRA OLVERA PEREZ
REGIDOR DE HACIENDA

En protesta de decir verdad, declaramos que los Estados Financieros y sus notas, son razonablemente correctos y son responsabilidad del emisor

00000021

Órgano Ejecutivo Municipal (Ayuntamiento)	Egresos Autorizados	Comprobados	Reservados	Subejercicio
	61,441,234.00	8,765,899.31	70,207,133.31	61,510,633.09
Total del Gasto	61,441,234.00	8,765,899.31	70,207,133.31	61,510,633.09
				7,938,821.71
				7,938,821.71



Gobierno Municipal Constitucional
Rayón, S.L.P.

Administración: **OSCARO GUILLEN GODINEZ**
PRESIDENTE MUNICIPAL



Administración: **JOSE FAUSTINO ORTIZ PEREZ**
SINDICATO MUNICIPAL



Gobierno Municipal
Administración 2015-2018
RABLO MENDOZA GARCIA
TESORERO MUNICIPAL

TESORERÍA

C. CLAUDIA YANEIRA OLVERA PEREZ
REGIDOR DE HACIENDA

Bajo protesta de decir verdad del Rayón, S.L.P. Estados Unidos Mexicanos y sus notías, son razonablemente correctos y son responsabilidad del emisor

00000022

Concepto	Egresos Aprobado 1	Ampliaciones/ (Reducciones) 2	Egresos Modificado 3 = (1 + 2)	Egresos Devengado 4	Egresos Pagado 5	Subejercicio 6 = (3 - 4)
Tesoreria	23,708,502.00	4,000.00	23,712,502.00	23,264,412.24	23,198,185.64	448,089.76
Infraestructura	26,669,872.00	1,119,802.81	25,550,069.19	22,227,317.02	21,543,805.05	3,322,752.17
Fortalecimiento	1,562,860.00	6,982,636.89	8,545,496.89	8,109,280.58	8,109,280.58	436,216.31
Otros	9,500,000.00	2,899,065.23	12,399,065.23	8,667,301.76	8,659,361.82	3,731,763.47
Unidad Administrativa1						
Unidad Administrativa2, ... et						
Total del Gasto	61,441,234.00	8,769,504.93	70,210,738.93	62,268,311.60	61,510,633.09	7,938,821.71



ESTADOS UNIDOS MEXICANOS
Gobierno Municipal Constitucional
Rayón, S.L.P.

[Signature]
PRESIDENTE MUNICIPAL



ESTADOS UNIDOS MEXICANOS
Gobierno Municipal Constitucional
Rayón, S.L.P.
PRESIDENTE MUNICIPAL



ESTADOS UNIDOS MEXICANOS
Gobierno Municipal Constitucional
Rayón, S.L.P.

[Signature]
TESORERO MUNICIPAL

[Signature]
REGIDOR DE HACIENDA

Bajo protesta de decir verdad declaro que los datos y sus notas, son razonablemente correctos y son responsabilidad del emisor

Administración 2015-2018
SINDICATURA MUNICIPAL

00000023

Categoría	Egresos (Presupuesto)	Egresos Modificados	Egresos Devengados	Egresos Pagados	Saldo Ejercicio
Gasto Corriente	30,241,464.00	123,061.94	30,118,402.06	28,308,266.61	1,743,908.85
Gasto de Capital	29,139,578.00	2,734,971.20	31,874,549.20	24,641,892.70	4,541,204.59
Amortización de la Deuda y Disminución de Pasivos	2,060,192.00	6,153,990.05	8,214,182.05	6,560,473.78	1,653,708.27
Total	61,441,234.00	8,765,899.31	70,207,133.31	59,510,633.09	7,938,821.71

Gobierno Municipal Constitucional
Rayón, S. de B. C.
Administración: C. GERARDO GUILLEN GODINEZ
PRESIDENTE MUNICIPAL

Gobierno Municipal Constitucional
Rayón, S. de B. C.
Administración: C. PABLO MENDOZA GARCIA
TESORERO MUNICIPAL

Gobierno Municipal Constitucional
Rayón, S. de B. C.
Administración: C. CLAUDIA YANIERA OLVERA PEREZ
REGIDOR DE HACIENDA



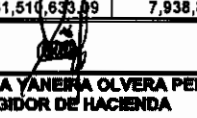
Bajo protesta de decir verdad, los Estados Financieros y sus notas, son razonablemente correctos y son responsabilidad del emisor.

Administración 2015-2018
SINDICATURA MUNICIPAL

00000024

Servicios Personales	15,062,564.00	- 1,528,459.78	13,536,104.22	13,355,190.51	13,355,190.51	180,913.71
Remuneraciones al Personal de Carácter Permanente	11,495,257.00	- 193,281.06	11,301,975.94	11,163,202.13	11,163,202.13	138,773.81
Remuneraciones al Personal de Carácter Transitorio	1,176,000.00	- 288,288.00	909,714.00	900,527.44	900,527.44	9,188.56
Remuneraciones Adicionales y Especiales	1,961,307.00	- 1,085,112.72	878,194.28	652,564.92	652,564.92	23,829.36
Seguridad Social	-	-	-	-	-	-
Otras Prestaciones Sociales y Económicas	430,000.00	- 18,220.00	448,220.00	438,898.02	438,898.02	9,323.96
Previsiones	-	-	-	-	-	-
Pago de Estímulos a Servidores Públicos	-	-	-	-	-	-
Materiales y Suministros	1,223,000.00	162,970.51	1,405,970.51	1,350,983.64	1,285,335.84	54,986.67
Materiales de Administración, Emisión de Documentos y Artículos Oficiales	280,000.00	- 11,037.53	271,037.53	282,832.95	282,832.95	6,404.56
Alimentos y Utensilios	65,000.00	- 17,580.83	82,580.83	78,870.77	78,870.77	5,889.88
Materias Primas y Materiales de Producción y Comercialización	-	-	-	-	-	-
Materiales y Artículos de Construcción y de Reparación	5,000.00	- 40,242.34	45,242.34	41,714.52	41,714.52	3,527.82
Productos Químicos, Farmacéuticos y de Laboratorio	-	-	-	-	-	-
Combustibles, Lubricantes y Aditivos	700,000.00	- 67,623.06	767,623.06	761,642.97	703,751.17	5,980.09
Vestuario, Blancos, Prendas de Protección y Artículos Deportivos	26,000.00	- 5,853.93	31,853.93	30,135.39	30,135.39	1,518.54
Materiales y Suministros Para Seguridad	105,000.00	- 100,740.00	4,280.00	4,280.00	4,280.00	-
Herramientas, Refacciones y Accesorios Menores	62,000.00	- 141,593.02	203,593.02	173,927.04	166,171.04	29,865.98
Servicios Generales	7,869,977.00	- 188,787.13	7,483,189.87	7,149,440.99	7,148,882.19	333,748.88
Servicios Básicos	3,271,332.00	- 741,925.49	4,013,257.49	3,781,783.33	3,781,783.33	231,474.18
Servicios de Arrendamiento	-	-	10,000.00	10,000.00	10,000.00	-
Servicios Profesionales, Científicos, Técnicos y Otros Servicios	578,000.00	- 553,572.00	25,428.00	24,177.58	24,177.58	1,250.44
Servicios Financieros, Bancarios y Comerciales	40,000.00	- 11,000.00	51,000.00	43,105.97	43,105.97	7,894.03
Servicios de Instalación, Reparación, Mantenimiento y Conservación	395,000.00	- 120,982.09	515,982.09	467,438.91	468,870.11	48,543.18
Servicios de Comunicación Social y Publicidad.	24,500.00	- 70,815.00	95,115.00	95,114.63	95,114.83	0.37
Servicios de Traslado y Viáticos	800,000.00	- 1,438.28	796,561.72	767,032.10	787,022.10	11,529.82
Servicios Oficiales	444,000.00	- 357,959.21	801,959.21	801,047.33	801,047.33	911.88
Otros Servicios Generales	2,118,145.00	- 944,256.64	1,171,888.38	1,139,741.16	1,139,741.16	32,145.20
Transferencias, Asignaciones, Subsidios y Otras Ayudas	8,285,923.00	- 1,407,214.48	7,893,137.48	8,518,878.07	8,818,878.07	1,174,259.39
Transferencias Internas y Asignaciones al Sector Público	3,860,853.00	- 61,808.50	3,722,259.50	3,697,287.87	3,697,287.87	24,971.63
Transferencias al Resto del Sector Público	-	-	-	-	-	-
Subsidios y Subvenciones	-	-	-	-	-	-
Ayudas Sociales	1,917,500.00	- 1,375,607.98	3,293,107.98	2,160,233.72	2,160,233.72	1,132,874.24
Pensiones y Jubilaciones	707,770.00	- 30,000.00	677,770.00	661,358.48	661,358.48	16,413.52
Transferencias a Fideicomisos, Mandatos y Otros Análogos	-	-	-	-	-	-
Transferencias a la Seguridad Social	-	-	-	-	-	-
Donativos	-	-	-	-	-	-
Transferencias al Exterior	-	-	-	-	-	-
Bienes Muebles, Inmuebles e Intangibles	899,578.00	- 182,498.40	1,082,076.40	1,081,004.80	1,081,004.80	1,071.80
Mobiliario y Equipo de Administración	163,070.00	- 155,070.00	8,000.00	7,300.00	7,300.00	700.00
Mobiliario y Equipo Educativo y Recreativo	-	-	-	-	-	-
Equipo e Instrumental Médico y de Laboratorio	-	-	-	-	-	-
Vehículos y Equipo de Transporte	-	- 247,000.00	247,000.00	247,000.00	247,000.00	-
Equipo de Defensa y Seguridad	-	-	-	-	-	-
Maquinaria, Otros Equipos y Herramientas	-	-	-	-	-	-
Activos Biológicos	-	-	-	-	-	-
Bienes Inmuebles	875,000.00	- 140,000.00	815,000.00	815,000.00	815,000.00	-
Activos Intangibles	61,508.00	- 49,431.80	12,076.40	11,704.60	11,704.80	371.80
Obra Pública	28,240,000.00	- 2,852,472.80	30,792,472.80	28,282,339.81	25,560,887.90	4,540,132.99
Obra Pública en Bienes Propios	27,740,000.00	- 3,052,472.80	30,792,472.80	28,252,339.61	25,560,887.90	4,540,132.99
Proyectos Productivos y Acciones de Fomento	500,000.00	- 500,000.00	-	-	-	-
Inversiones Financieras y Otras Provisiones	-	-	-	-	-	-
Inversiones Para el Fomento de Actividades Productivas.	-	-	-	-	-	-
Acciones y Participaciones de Capital	-	-	-	-	-	-
Compra de Títulos y Valores	-	-	-	-	-	-
Concesión de Préstamos	-	-	-	-	-	-
Inversiones en Fideicomisos, Mandatos y Otros Análogos	-	-	-	-	-	-
Otras Inversiones Financieras	-	-	-	-	-	-
Provisiones para Contingencias y Otras Erogaciones Especiales	-	-	-	-	-	-
Participaciones y Aportaciones	-	-	-	-	-	-
Participaciones	-	-	-	-	-	-
Aportaciones	-	-	-	-	-	-
Convenios	-	-	-	-	-	-
Deuda Pública	2,060,192.00	- 8,153,990.05	6,093,798.05	6,560,473.78	6,560,473.78	1,853,708.27
Amortización de Deuda Pública	-	-	-	-	-	-
Intereses de Deuda Pública	-	-	-	-	-	-
Comisiones de Deuda Pública	-	-	-	-	-	-
Gastos de Deuda Pública	-	-	-	-	-	-
Costo por Cobertura	-	-	-	-	-	-
Apeyos de Deuda Pública	-	-	-	-	-	-
Adeudos de Ejercicios Fiscales Anteriores (Adefas)	2,060,192.00	- 6,153,990.05	4,093,798.05	6,560,473.78	6,560,473.78	1,853,708.27
Gobierno Municipal Constitucional	61,441,234.00	- 8,207,133.31	53,234,100.69	62,268,311.60	61,510,633.89	7,938,821.71

00000025

Gobierno Municipal Constitucional
 Rayón, S.L.P.
 Administración 2015-2018
C. P. TRIBUNO MENDOZA GARCIA
 TESORERO MUNICIPAL

Gobierno Municipal Constitucional
 Rayón, S.L.P.
 Administración 2015-2018
C. CLAUDIA YANERNA OLVERA PEREZ
 REGIDOR DE HACIENDA

Bajo protesta de decir verdad declaramos que los Estados Financieros y sus notas, son razonablemente correctos y son responsabilidad de los suscritos.

Concepto	Egresos Aprobados	Egresos Ejecutados	Egresos Ejecutados	Egresos Ejecutados	Saldo
	(P. 1)	(P. 2)	(P. 3)	(P. 4)	(P. 5)
Gobierno	17,383,599.00	3,050,217.45	20,433,816.45	18,617,900.67	1,815,915.78
Legislación	-	-	-	-	-
Justicia	572,565.00	90,000.00	482,565.00	464,436.60	18,128.40
Coordinación de la Política de Gobierno	16,642,788.30	360,809.55	17,003,597.85	16,273,471.05	730,126.80
Relaciones Exteriores	-	-	-	-	-
Asuntos Financieros y Hacendarios	-	-	-	-	-
Seguridad Nacional	-	-	-	-	-
Asuntos de Orden Público y de Seguridad Interior	-	2,865,407.90	2,865,407.90	1,810,039.17	1,055,368.73
Otros Servicios Generales	168,245.70	86,000.00	82,245.70	69,953.85	12,291.85
Desarrollo Social	41,810,885.00	2,252,749.67	39,558,135.33	35,092,580.66	4,465,554.67
Protección Ambiental	36,932,732.00	4,169,945.14	4,169,945.14	3,437,475.64	732,469.50
Vivienda y Servicios a la Comunidad	175,153.00	9,231,389.72	27,701,342.28	24,324,139.87	3,377,202.41
Salud	35,000.00	672,877.00	848,030.00	824,906.75	23,123.25
Recreación, Cultura y Otras Manifestaciones Sociales	524,100.00	89,000.00	124,000.00	113,965.00	10,035.00
Educación	191,847.00	1,830,674.91	2,354,774.91	2,060,537.53	294,237.38
Protección Social	3,952,053.00	283,700.00	475,547.00	470,106.96	5,440.04
Otros Asuntos Sociales	186,558.00	67,557.00	3,884,496.00	3,861,448.91	23,047.09
Desarrollo Económico	1,814,441.48	1,814,441.48	2,000,999.48	1,997,356.49	3,642.99
Asuntos Económicos, Comerciales y Laborales en General	-	-	-	-	-
Agropecuaria, Silvicultura, Pesca y Caza	23,935.48	23,935.48	23,935.48	23,935.48	-
Combustibles y Energía	-	-	-	-	-
Minería, Manufacturas y Construcción	-	-	-	-	-
Transporte	1,869,429.60	1,869,429.60	1,869,429.60	1,869,429.60	-
Comunicaciones	-	-	-	-	-
Turismo	96,558.00	10,000.00	86,558.00	84,136.61	2,421.39
Ciencia, Tecnología e Innovación	90,000.00	68,923.60	21,076.40	19,854.80	1,221.60
Otras Industrias y Otros Asuntos Económicos	-	-	-	-	-
Otros no Clasificadas en Funciones Anteriores	2,060,192.00	6,153,990.05	8,214,182.05	6,560,473.78	1,653,708.27
Transacciones de la Deuda Pública / Costo Financiero de la Deuda	-	-	-	-	-
Transferencias, Participaciones y Aportaciones entre Diferentes Niveles y Ordenes de Gobierno	-	-	-	-	-
Saneamiento del Sistema Financiero	-	-	-	-	-
Adeudos Fiscales Anteriores	-	-	-	-	-
Total del Costo	8,765,899.31	8,765,899.31	70,207,133.31	62,268,311.60	7,938,821.71

00000026



Gobierno Municipal Constitucional
Rayón, S.L.P.
C.P. TRISTE RIVERA GARCIA
TESORERO MUNICIPAL

Gobierno Municipal Constitucional
Rayón, S.L.P.
EL JOSE FAUSTINO ORTIZ PEREZ
REGIDOR DE HACIENDA

Gobierno Municipal Constitucional
Rayón, S.L.P.
ALVARO QUILEN GODINEZ
PRESIDENTE MUNICIPAL

Gobierno Municipal Constitucional
Rayón, S.L.P.
C. CLAUDIA YANERA OLVERA PEREZ
REGIDOR DE HACIENDA

Bajo protesta de no falsificar, declaramos que los Estados Financieros y sus notas, son razonablemente correctos y son responsabilidad del emisor.

Gobierno Municipal Constitucional
Rayón, S.L.P.
Administración 2015-2010

	Programa (1)	Proyecto (2)	Actividad (3)	Objetivo (4)	Subprograma (5)	Programa (6)	Objetivo (7)
Subsidios: Sector Social y Privado o Entidades Federativas y Municipios							
Sujetos a Reglas de Operación							
Otros Subsidios							
Desempeño de las Funciones	58,673,272.00	60,500,181.26	54,231,481.34	53,473,802.83	6,268,699.92		
Prestación de Servicios Públicos	58,673,272.00	60,500,181.26	54,231,481.34	53,473,802.83	6,268,699.92		
Provisión de Bienes Públicos							
Planeación, seguimiento y evaluación de políticas públicas							
Promoción y fomento							
Regulación y supervisión							
Funciones de las Fuerzas Armadas (Únicamente Gobierno Federal)							
Específicos							
Proyectos de Inversión							
Administrativos y de Apoyo							
Apoyo al proceso presupuestario y para mejorar la eficiencia institucional							
Apoyo a la función pública y al mejoramiento de la gestión Operaciones ajenas							
Compromisos							
Obligaciones de cumplimiento de resolución jurisdiccional							
Desastres Naturales							
Obligaciones	707,770.00	677,770.00	661,356.48	661,356.48	16,413.52		
Pensiones y jubilaciones	707,770.00	677,770.00	661,356.48	661,356.48	16,413.52		
Aportaciones a la seguridad social							
Aportaciones a fondos de estabilización							
Aportaciones a fondos de inversión y reestructura de pensiones							
Programas de Gasto Federalizado (Gobierno Federal)							
Gasto Federalizado							
Participaciones a entidades federativas y municipios							
Costo financiero, deuda o apoyos a deudores y ahorradores de la banca							
Adeudos de ejercicios fiscales anteriores							
Total del Gasto	8,765,899.31	70,207,133.31	62,268,311.60	61,510,633.09	7,938,821.71		

00000027



Gobierno Municipal Constitucional
 Rayón, S.L.P.
 Administración 2015-2018
C.P. PABLO MENDOZA GARCIA
TESORERO MUNICIPAL

Gobierno Municipal Constitucional
 Rayón, S.L.P.
 Administración 2015-2018
L.J. JOSE PAUSTINS ORTIZ PEREZ
REGIDOR MUNICIPAL

Gobierno Municipal Constitucional
 Rayón, S.L.P.
 Administración 2015-2018
C. CLAUDIA YANEIRA OLVERA PEREZ
REGIDOR DE HACIENDA

Bajo protesta de decir verdad declaramos que los Estados Financieros y sus notas, son razonablemente correctos y son responsabilidad del emisor.

	<u>2015</u>	<u>%</u>	<u>2014</u>	<u>%</u>
INGRESOS Y OTROS BENEFICIOS				
Ingresos de la Gestión:	2,828,071.58	4.77	3,262,952.03	5.04
Impuestos	1,546,954.00	2.61	1,588,051.00	2.45
Cuentas y Aportaciones de Seguridad Social				
Contribuciones de Mejoras			270,000.00	0.42
Derechos	618,552.77	1.04	749,871.22	1.16
Productos de Tipo Corriente	319,571.44	0.54	177,179.02	0.27
Aprovechamientos de Tipo Corriente	342,993.37	0.58	477,850.79	0.74
Ingresos por Venta de Bienes y Servicios				
Ingresos no Comprendidos en las Fracciones de la Ley de Ingresos Causados en Ejercicios Fiscales Anteriores Pendientes de Liquidación o Pago				
Participaciones, Aportaciones, Transferencias, Asignaciones, Subsidios y Otras Ayudas	56,514,729.50	95.23	61,425,800.88	94.96
Participaciones y Aportaciones	56,514,729.50	95.23	61,425,800.88	94.96
Transferencia, Asignaciones, Subsidios y Otras Ayudas				
Otros Ingresos y Beneficios				
Ingresos Financieros				
Incremento por Variación de Inventarios				
Disminución del Exceso de Estimaciones por Pérdida o Deterioro u Obsolescencia				
Disminución del Exceso de Provisiones				
Otros Ingresos y Beneficios Varios				
Total de Ingresos y Otros Beneficios	59,342,801.08	100.00	64,688,752.91	100.00
GASTOS Y OTRAS PÉRDIDAS				
Gastos de Funcionamiento	21,855,615.14	39.97	23,734,478.78	75.19
Servicios Personales	13,355,190.51	24.42	13,745,435.21	43.54
Materiales y Suministros	1,350,983.64	2.47	1,103,798.22	3.5
Servicios Generales	7,149,440.99	13.08	8,885,245.35	28.15
Transferencia, Asignaciones, Subsidios y Otras Ayudas	6,518,878.07	11.92	7,572,139.41	23.98
Transferencias Internas y Asignaciones al Sector Público	3,697,287.87	6.76	4,091,042.33	12.96
Transferencias al Resto del Sector Público				
Subsidios y Subvenciones				
Ayudas Sociales	2,160,233.72	3.95	2,760,237.74	8.74
Pensiones y Jubilaciones	661,358.48	1.21	720,859.34	2.28
Transferencias a Fideicomisos, Mandatos y Contratos Análogos				
Transferencias a la Seguridad Social				
Donativos				
Transferencias al Exterior				
Participaciones y Aportaciones				
Participaciones				
Aportaciones				
Convenios				
Intereses, Comisiones y Otros Gastos de la Deuda Pública				
Intereses de la Deuda Pública				
Comisiones de la Deuda Pública				
Gastos de la Deuda Pública				
Costo por Coberturas				
Apoyos Financieros				
Otros Gastos y Pérdidas Extraordinarias	1,039,051.83	1.9	261,051.58	0.83
Estimaciones, Depreciaciones, Deterioros, Obsolescencia y Amortizaciones	722,166.34	1.32		
Provisiones				
Disminución de Inventarios				
Aumento por Insuficiencia de Estimaciones por Pérdida o Deterioro y Obsolescencia				
Aumento por Insuficiencia de Provisiones				
Otros Gastos	316,885.49	0.58	261,051.58	0.83
Inversión Pública	25,266,470.31	46.21	-	-
Inversión Pública no Capitalizable	25,266,470.31	46.21		
Total de Gastos y Otras Pérdidas	54,680,015.35	100.00	31,567,669.77	100.00

00000028

	2015	%	2014	%
Presidencia Municipal (Ahorro/Desahorro)	4,662,785.73		33,121,083.14	-



Gobierno Municipal Constitucional
 Rayón, S.L.P.
 Administración 2015-2018

PRESIDENCIA MUNICIPAL
PRESIDENTE MUNICIPAL



[Signature]
JUSTINO ORTIZ PEREZ
REGIDOR MUNICIPAL



Gobierno Municipal Constitucional
 Rayón, S.L.P.
 Administración 2015-2018

TESORERÍA
C. CLAUDIA YANEIRA OLVERA PEREZ
REGIDOR DE HACIENDA

Bajo protesta solemne declaramos que los Estados Financieros y sus notas, son razonablemente correctos y son responsabilidad del emisor

Gobierno Municipal Constitucional
 Rayón, S.L.P.
 Administración 2015-2018
SINDICATURA MUNICIPAL

00000029



Concepto

Flujos de Efectivo de las Actividades de Operación

Origen	\$ 59,406,786.40	\$ 66,231,338.93
Impuestos	\$ 1,546,954.00	\$ 1,588,051.00
Cuotas y Aportaciones de Seguridad Social		\$ 270,000.00
Contribuciones de mejoras		\$ 749,871.22
Derechos	\$ 618,552.77	\$ 177,179.02
Productos de Tipo Corriente	\$ 319,571.44	\$ 438,574.20
Aprovechamientos de Tipo Corriente	\$ 327,452.47	
Ingresos por Venta de Bienes y Servicios		
Ingresos no Comprendidos en las Fracciones de la Ley de Ingresos Causados en Ejercicios Fiscales Anteriores Pendientes de Liquidación o Pago		
Participaciones y Aportaciones	\$ 56,594,254.72	\$ 62,007,663.49
Transferencias, Asignaciones y Subsidios y Otras Ayudas		
Otros Orígenes de Operación		

Aplicación	28,308,268.61	31,306,618.19
Servicios Personales	13,355,190.51	13,745,435.21
Materiales y Suministros	1,285,335.84	1,103,798.22
Servicios Generales	7,148,862.19	8,885,245.35
Transferencias Internas y Asignaciones al Sector Público	3,697,287.87	4,091,042.33
Transferencias al resto del Sector Público		
Subsidios y Subvenciones		
Ayudas Sociales	2,160,233.72	2,760,237.74
Pensiones y Jubilaciones	661,356.48	720,859.34
Transferencias a Fideicomisos, Mandatos y Contratos Análogos		
Transferencias a la Seguridad Social		
Donativos		
Transferencias al Exterior		
Participaciones		
Aportaciones		
Convenios		
Otras Aplicaciones de Operación		

Flujos Netos de Efectivo por Actividades de Operación **31,098,618.79** **33,924,720.74**

Flujos de Efectivo de las Actividades de Inversión

Origen	15,540.90	39276.59
Bienes Inmuebles, Infraestructura y Construcciones en Proceso	15,540.90	39276.59
Bienes Muebles		
Otros Orígenes de Inversión		

Aplicación	26,641,892.70	35,444,588.61
Bienes Inmuebles, Infraestructura y Construcciones en Proceso	26,375,887.90	35,050,331.26
Bienes Muebles	254,300.00	378,558.27
Otras Aplicaciones de Inversión	11,704.80	15,699.08

Flujos Netos de Efectivo por Actividades de Inversión **- 26,628,351.80** **- 35,408,312.02**

Flujo de Efectivo de las Actividades de Financiamiento

Origen	\$ 21,929,835.50	\$ 20,419,482.98
Endeudamiento Neto		
Interno		
Externo		
Otros Orígenes de Financiamiento	21,929,835.50	20,419,482.98

00000030



Concepto		
Aplicación	28,330,927.29	20,468,040.59
Servicios de la Deuda	6,560,473.78	4,660,813.47
Interno		
Externo		
Otras Aplicaciones de Financiamiento	21,770,453.51	15,807,227.12
Flujos netos de Efectivo por Actividades de Financiamiento	- 6,401,091.79 -	48,557.61
Incremento/Disminución Neta en el Efectivo y Equivalentes al Efectivo	- 1,928,924.80 -	1,529,148.89
Efectivo y Equivalentes al Efectivo al Inicio del Ejercicio	3,958,254.38	5487403.27
Efectivo y Equivalentes al Efectivo al Final del Ejercicio	2,029,329.58	3958254.38

Gobierno Municipal Constitucional
Rayón, S.L.P.
Administración 2015-2018

PRESIDENTE MUNICIPAL
GUILLÉN GODÍNEZ

Gobierno Municipal Constitucional
Rayón, S.L.P.
Administración 2015-2018

TESORERO MUNICIPAL
C.P. PABLO MENDOZA GARCÍA


SINDICO MUNICIPAL
FASUTINO ORTIZ PEREZ


REGIDOR DE HACIENDA
C. CLAUDIA YANERA OLVERA PEREZ

Bajo protesta de que los Estados Financieros y sus notas, son razonablemente correctos y son responsabilidad del emisor
SINDICATURA MUNICIPAL

00000031

Nat. Cuenta	Nombre de la cuenta	SALDO ANTERIOR		MOVIMIENTOS		SALDO ACTUAL		
		DEUDOR	ACREEDOR	DEUDOR	ACREEDOR	DEUDOR	ACREEDOR	
A 8210	PRESUPUESTO DE EGRESOS APROBADO	0.00	0.00	0.00	61,441,234.00	0.00	61,441,234.00	
D 8220	PRESUPUESTO DE EGRESOS POR EJERCER	0.00	0.00	70,207,133.31	62,268,311.60	7,938,821.71	0.00	
A 8230	PRESUPUESTO DE EGRESOS MODIFICADO	0.00	0.00	50,702,614.17	59,468,713.48	0.00	8,765,899.31	
D 8240	PRESUPUESTO DE EGRESOS COMPROMETIDO	0.00	0.00	62,268,311.60	62,268,311.60	0.00	0.00	
D 8250	PRESUPUESTO DE EGRESOS DEVENGADO	0.00	0.00	62,268,311.60	61,576,859.69	691,451.91	0.00	
D 8260	PRESUPUESTO DE EGRESOS EJERCIDO	0.00	0.00	61,576,859.69	61,510,833.09	66,226.60	0.00	
D 6270	PRESUPUESTO DE EGRESOS PAGADO	0.00	0.00	61,510,833.09	0.00	61,510,833.09	0.00	
Sumas =>		0.00		0.00	964,801,638.23	964,801,638.23	271,186,447.86	271,186,447.86


 Gobierno Municipal Constitucional
 Rayón, S.L.P.
 Administración 2015-2018
PRESENCIA
GUILLÉN GÓDINEZ
 PRESIDENTE MUNICIPAL


FAUSTINO ORTIZ PÉREZ
 SINDICO MUNICIPAL



 Gobierno Municipal Constitucional
 Rayón, S.L.P.
 Administración 2015-2018
 MUNICIPAL




 Gobierno Municipal
 Rayón, S.L.P.
 Administración 2015-2018
TESORERÍA
PABLO MENDOZA GARCÍA
 TESORERO MUNICIPAL

C. CLAUDIA YANEIRA OLVERA PÉREZ
 REGIDOR DE HACIENDA

00000033

DEUDA PÚBLICA			
Corto Plazo			
Deuda Interna			0.00
Instituciones de Crédito	PSO.	MEX.	0.00
Títulos y Valores	PSO.	MEX.	0.00
Arrendamientos Financieros	PSO.	MEX.	0.00
Deuda Externa			0.00
Organismos Financieros Internacionales	PSO.	MEX.	0.00
Deuda Bilateral	PSO.	MEX.	0.00
Títulos y Valores	PSO.	MEX.	0.00
Arrendamientos Financieros	PSO.	MEX.	0.00
<i>Subtotal Corto Plazo</i>			
Largo Plazo			
Deuda Interna			0.00
Instituciones de Crédito	PSO.	MEX.	0.00
Títulos y Valores	PSO.	MEX.	0.00
Arrendamientos Financieros	PSO.	MEX.	0.00
Deuda Externa			0.00
Organismos Financieros Internacionales	PSO.	MEX.	0.00
Deuda Bilateral	PSO.	MEX.	0.00
Títulos y Valores	PSO.	MEX.	0.00
Arrendamientos Financieros	PSO.	MEX.	0.00
<i>Subtotal Largo Plazo</i>			
Otros Pasivos			12,104,787.07
Otros pasivos	PSO.	MEX.	12,104,787.07
Total Otros Pasivos			12,104,787.07
			7,892,188.87
			12,104,787.07
			7,892,188.87


 Gobierno Municipal Constitucional
 Administración 2015-2018
GENARO GUILLEN GODINEZ
 PRESIDENTE MUNICIPAL

LUIS JOSÉ FAUSTINO ORTIZ PEREZ
 SINDICO MUNICIPAL


 Gobierno Municipal Constitucional
 Rayón, S.L.P.
 Administración 2015-2018
PABLO MENDOZA GARCIA
 TESORERO MUNICIPAL
 TESORERIA

C. CLAUDIA YANEIRA OLVERA PEREZ
 REGIDOR DE HACIENDA

Gobierno Municipal Constitucional
 Rayón, S.L.P.
 Administración 2015-2018
 SINDICATURA MUNICIPAL

Limites Neto
A B

Comunidad de Instrumento

Créditos Bancarios	
Total Créditos Bancarios	
Otros Instrumentos de Deuda	
Total Otros Instrumentos de Deuda	Total

APLICACION

NO

(NOMBRE COMPLETO)
PRESIDENTE MUNICIPAL

(NOMBRE COMPLETO)
TESORERO MUNICIPAL

(NOMBRE COMPLETO)
SINDICO MUNICIPAL

(NOMBRE COMPLETO)
REGIDOR DE HACIENDA

00000035

Identificación de Crédito o Instrumento	Cargado	
Créditos Bancarios		
Total Créditos Bancarios		
Otros Instrumentos de Deuda		
Total Otros Instrumentos de Deuda		
Total		

NO APLICA

(NOMBRE COMPLETO)
PRESIDENTE MUNICIPAL

(NOMBRE COMPLETO)
TESORERO MUNICIPAL

(NOMBRE COMPLETO)
SINDICO MUNICIPAL

(NOMBRE COMPLETO)
REGIDOR DE HACIENDA

00000036

	500,000.00	0.00	500,000.00	0.00	0.00	0.00	0.00	0.00	0.00	0.00	0.00	0.00	0.00	0.00	Cuentas
PROYECTOS PRODUCTIVOS Y ACCIONES DE FOMENTO AGROPE	500,000.00	0.00	500,000.00	0.00	0.00	0.00	0.00	0.00	0.00	0.00	0.00	0.00	0.00	0.00	0.00
DEUDA PÚBLICA	0.00	8,741,179.23	2,566,500.00	6,174,679.23	4,520,971.14	1,653,708.09	4,520,971.14	0.00	1,653,708.09	4,520,971.14	4,520,971.14	4,520,971.14	4,520,971.14	4,520,971.14	0.00
ADEUDOS DE EJERCICIOS FISCALES ANTERIORES (ADEFAS)	0.00	8,741,179.23	2,566,500.00	6,174,679.23	4,520,971.14	1,653,708.09	4,520,971.14	0.00	1,653,708.09	4,520,971.14	4,520,971.14	4,520,971.14	4,520,971.14	4,520,971.14	0.00
ADEFAS	0.00	8,741,179.23	2,566,500.00	6,174,679.23	4,520,971.14	1,653,708.09	4,520,971.14	0.00	1,653,708.09	4,520,971.14	4,520,971.14	4,520,971.14	4,520,971.14	4,520,971.14	0.00
	32,144,699.42	33,264,502.23	25,530,069.14	22,227,317.02	3,322,752.17	0.00	3,322,752.17	21,543,805.05	683,511.97						

ESTADOS UNIDOS MEXICANOS
 GOBIERNO MUNICIPAL CONSTITUCIONAL
 RAYÓN, S. de C.V.
 ADMINISTRACIÓN 2015-2018
 SINDICATURA MUNICIPAL

ESTADOS UNIDOS MEXICANOS
 GOBIERNO MUNICIPAL CONSTITUCIONAL
 RAYÓN, S. de C.V.
 ADMINISTRACIÓN 2015-2018
 TESORERÍA

ESTADOS UNIDOS MEXICANOS
 GOBIERNO MUNICIPAL CONSTITUCIONAL
 RAYÓN, S. de C.V.
 ADMINISTRACIÓN 2015-2018
 PRESIDENCIA MUNICIPAL

ESTADOS UNIDOS MEXICANOS
 GOBIERNO MUNICIPAL CONSTITUCIONAL
 RAYÓN, S. de C.V.
 ADMINISTRACIÓN 2015-2018
 REGIDOR DE HACIENDA

Bajo protesta de decir verdad declaramos que los Estados Financieros y sus notas, son razonablemente correctos y son responsabilidad del emisor

00000040

Objeto del Gasto	PRESUPUESTO DE EGRESOS					Presupuesto Disponible para Comprometido	Comprometido No Devengado	Presupuesto Sin Devengar	Ejercido	Pagado	Cuentas por Pagar	Deuda
	Aprobado	Ampliaciones	Reducciones	Modificado	Comprometido							
SERVICIOS PERSONALES	0.00	7,000.00	0.00	7,000.00	0.00	7,000.00	0.00	7,000.00	0.00	0.00	0.00	0.00
REMUNERACIONES AL PERSONAL DE CARÁCTER TRANSITORIO	0.00	7,000.00	0.00	7,000.00	0.00	7,000.00	0.00	7,000.00	0.00	0.00	0.00	0.00
SUELDOS BASE AL PERSONAL EVENTUAL	0.00	7,000.00	0.00	7,000.00	0.00	7,000.00	0.00	7,000.00	0.00	0.00	0.00	0.00
MATERIALES Y SUMINISTROS	0.00	56,123.06	0.00	56,123.06	56,123.06	0.00	0.00	0.00	56,123.06	56,123.06	56,123.06	0.00
MATERIALES DE ADMINISTRACIÓN, EMISIÓN DE DOCUMENTOS	0.00	31,100.00	0.00	31,100.00	31,100.00	0.00	0.00	0.00	31,100.00	31,100.00	31,100.00	0.00
MATERIALES, ÚTILES Y EQUIPOS MENORES DE OFICINA	0.00	22,500.00	0.00	22,500.00	22,500.00	0.00	0.00	0.00	22,500.00	22,500.00	22,500.00	0.00
MATERIALES, ÚTILES Y EQUIPOS MENORES DE TECNOLOGÍA	0.00	8,600.00	0.00	8,600.00	8,600.00	0.00	0.00	0.00	8,600.00	8,600.00	8,600.00	0.00
COMBUSTIBLES, LUBRICANTES Y ADITIVOS	0.00	25,023.06	0.00	25,023.06	25,023.06	0.00	0.00	0.00	25,023.06	25,023.06	25,023.06	0.00
COMBUSTIBLES, LUBRICANTES Y ADITIVOS	0.00	25,023.06	0.00	25,023.06	25,023.06	0.00	0.00	0.00	25,023.06	25,023.06	25,023.06	0.00
SERVICIOS GENERALES	0.00	35,375.80	0.00	35,375.80	35,375.80	0.00	0.00	0.00	35,375.80	35,375.80	35,375.80	0.00
SERVICIOS DE INSTALACIÓN, REPARACIÓN, MANTENIMIENTO	0.00	35,375.80	0.00	35,375.80	35,375.80	0.00	0.00	0.00	35,375.80	35,375.80	35,375.80	0.00
INSTALACIÓN, REPARACIÓN Y MANTENIMIENTO DE EQUIPO	0.00	21,125.80	0.00	21,125.80	21,125.80	0.00	0.00	0.00	21,125.80	21,125.80	21,125.80	0.00
REPARACIÓN Y MANTENIMIENTO DE EQUIPO DE TRANSPORTE	0.00	14,250.00	0.00	14,250.00	14,250.00	0.00	0.00	0.00	14,250.00	14,250.00	14,250.00	0.00
INVERSIÓN PÚBLICA	9,500,000.00	11,797,377.59	8,996,811.22	12,300,566.37	8,575,802.90	3,724,763.47	0.00	3,724,763.47	8,575,802.90	8,567,862.96	8,567,862.96	7,939.94
OBRA PÚBLICA EN BIENES DE DOMINIO PÚBLICO	9,500,000.00	11,797,377.59	8,996,811.22	12,300,566.37	8,575,802.90	3,724,763.47	0.00	3,724,763.47	8,575,802.90	8,567,862.96	8,567,862.96	7,939.94
EDIFICACIÓN HABITACIONAL	0.00	1,266,000.00	0.00	1,266,000.00	0.00	1,769,188.78	0.00	1,769,188.78	0.00	0.00	0.00	0.00
CONSTRUCCIÓN Y/O REHABILITACIÓN DE ESCUELAS Y ESPA	0.00	12,000.00	0.00	12,000.00	12,000.00	0.00	0.00	0.00	12,000.00	12,000.00	12,000.00	0.00
CONSTRUCCIÓN DE OBRAS PARA EL ABASTECIMIENTO DE AG	0.00	6,498,812.12	0.00	6,498,812.12	0.00	1,233,601.70	-0.00	1,233,601.70	5,265,210.42	5,265,210.42	5,265,210.42	0.00
DIVISION DE TERRENOS Y CONSTRUCCIÓN DE OBRAS DE UR	0.00	4,030,565.47	0.00	4,030,565.47	0.00	721,972.99	0.00	721,972.99	3,298,592.48	3,298,592.48	3,298,592.48	7,939.94
TOTAL	11,895,876.45	11,895,876.45	8,996,811.22	12,300,566.37	8,575,802.90	3,724,763.47	0.00	3,724,763.47	8,667,301.76	8,667,301.76	8,667,301.76	7,939.94

ESTADOS UNIDOS MEXICANOS

Gobierno Municipal Constitucional
Rayón, S.L.P.
Administración 2015-2018
PRESIDENCIA MUNICIPAL

TESORERÍA
Gobierno Municipal Constitucional
Rayón, S.L.P.
Administración 2015-2018
SINDICATURA MUNICIPAL

ESTADOS UNIDOS MEXICANOS

Gobierno Municipal Constitucional
Rayón, S.L.P.
Administración 2015-2018
PRESIDENCIA MUNICIPAL

ESTADOS UNIDOS MEXICANOS

Gobierno Municipal Constitucional
Rayón, S.L.P.
Administración 2015-2018
PRESIDENCIA MUNICIPAL

C. CLAUDIA YAMBERA OLIVERA PEREZ
REGIDOR DE HACIENDA

00000043

Dado protesta de ser verdad declaramos que los Estados Financieros y sus notas, son razonablemente correctos y son responsabilidad del emisor

04	OTROS	9,590,000.00	1,633,065.23	11,133,065.23	7,208,606.71	3,924,458.52	7,208,606.71	7,208,606.71	0.00	0.00
A100	ADMINISTRACION	0.00	98,498.86	98,498.86	22,500.00	75,998.86	22,500.00	22,500.00	0.00	0.00
A111	CONTRALORIA 2015	0.00	98,498.86	98,498.86	22,500.00	75,998.86	22,500.00	22,500.00	0.00	0.00
1221	SUELDOS BASE AL PERSONAL EVENTUAL	0.00	7,000.00	7,000.00	0.00	7,000.00	0.00	0.00	0.00	0.00
2111	MATERIALES, UTILES Y EQUIPOS MENORES DE OFICINA	0.00	22,500.00	22,500.00	22,500.00	0.00	22,500.00	22,500.00	0.00	0.00
2141	MATERIALES, UTILES Y EQUIPOS MENORES DE TECNOLOGIA	0.00	8,600.00	8,600.00	0.00	8,600.00	0.00	0.00	0.00	0.00
2611	COMBUSTIBLES, LUBRICANTES Y ADITIVOS	0.00	25,023.06	25,023.06	0.00	25,023.06	0.00	0.00	0.00	0.00
3331	INSTALACION, REPARACION Y MANTENIMIENTO DE EQUIPO	0.00	21,125.80	21,125.80	0.00	21,125.80	0.00	0.00	0.00	0.00
3551	REPARACION Y MANTENIMIENTO DE EQUIPO DE TRANSPORTE	0.00	14,250.00	14,250.00	0.00	14,250.00	0.00	0.00	0.00	0.00
O100	OBRAS Y ACCIONES	9,500,000.00	1,534,566.37	11,034,566.37	7,186,106.71	3,848,459.66	7,186,106.71	7,186,106.71	0.00	0.00
O192	OBRA CONSTRUCCION DE DRENAJE SANITARIO EN CALLE	0.00	2,010,313.19	2,010,313.19	362,359.71	1,647,953.48	362,359.71	362,359.71	0.00	0.00
6141	DIVISION DE TERRENOS Y CONSTRUCCION DE OBRAS DE UR	0.00	2,010,313.19	2,010,313.19	362,359.71	1,647,953.48	362,359.71	362,359.71	0.00	0.00
O193	OBRA CONSTRUCCION DE RED DE DRENAJE SANITARIO EN	0.00	659,987.05	659,987.05	475,573.11	184,413.94	475,573.11	475,573.11	0.00	0.00
6141	DIVISION DE TERRENOS Y CONSTRUCCION DE OBRAS DE UR	0.00	659,987.05	659,987.05	475,573.11	184,413.94	475,573.11	475,573.11	0.00	0.00
O211	OBRA PAVIMENTACION DE CALLE VILLA DE GUADALUPE I	0.00	1,350,265.23	1,350,265.23	1,326,394.49	23,870.74	1,326,394.49	1,326,394.49	0.00	0.00
6141	DIVISION DE TERRENOS Y CONSTRUCCION DE OBRAS DE UR	0.00	1,350,265.23	1,350,265.23	1,326,394.49	23,870.74	1,326,394.49	1,326,394.49	0.00	0.00
O254	OBRA CONSTRUCCION SISTEMA AGUA POTABLE TIERRAS	0.00	4,422,733.32	4,422,733.32	3,741,813.41	680,919.91	3,741,813.41	3,741,813.41	0.00	0.00
6131	CONSTRUCCION DE OBRAS PARA EL ABASTECIMIENTO DE AG	0.00	4,422,733.32	4,422,733.32	3,741,813.41	680,919.91	3,741,813.41	3,741,813.41	0.00	0.00
O256	OBRA CONSTRUCCION RED DE AGUA POTABLE CALLE GEN	0.00	249,775.93	249,775.93	184,736.62	65,039.31	184,736.62	184,736.62	0.00	0.00
6131	CONSTRUCCION DE OBRAS PARA EL ABASTECIMIENTO DE AG	0.00	249,775.93	249,775.93	184,736.62	65,039.31	184,736.62	184,736.62	0.00	0.00
O257	OBRA CONSTRUCCION RED AGUA POTABLE EN CALLE RIV	0.00	1,826,302.87	1,826,302.87	1,083,229.37	743,073.50	1,083,229.37	1,083,229.37	0.00	0.00
6131	CONSTRUCCION DE OBRAS PARA EL ABASTECIMIENTO DE AG	0.00	1,826,302.87	1,826,302.87	1,083,229.37	743,073.50	1,083,229.37	1,083,229.37	0.00	0.00
O375	OBRA REHABILITACION DE AULA DIDACTICA EN LA ETV JI	0.00	12,000.00	12,000.00	12,000.00	0.00	12,000.00	12,000.00	0.00	0.00
6122	CONSTRUCCION Y/O REHABILITACION DE ESCUELAS Y ESPA	0.00	12,000.00	12,000.00	12,000.00	0.00	12,000.00	12,000.00	0.00	0.00
O910	PROYECTOS FUTUROS 2015	9,500,000.00	-8,996,811.22	503,188.78	0.00	503,188.78	0.00	503,188.78	0.00	0.00
6111	EDIFICACION HABITACIONAL	9,500,000.00	-8,996,811.22	503,188.78	0.00	503,188.78	0.00	503,188.78	0.00	0.00


61,441,234.00	1,771,067.40	60,670,166.60	48,147,326.35	22,014,074.05	48,147,326.35	22,014,074.05	48,147,326.35	48,147,326.35	10.00	22,014,074.05	48,147,326.35	48,270,783.93	-123,467.58
---------------	--------------	---------------	---------------	---------------	---------------	---------------	---------------	---------------	-------	---------------	---------------	---------------	-------------




Gobierno Municipal Constitucional
 Rayón, S.L.P.
 Administración 2015-2018
 SINDICATURA MUNICIPAL



Gobierno Municipal Constitucional
 Rayón, S.L.P.
 Administración 2015-2018
 SINDICATURA MUNICIPAL



Gobierno Municipal Constitucional
 Rayón, S.L.P.
 Administración 2015-2018
 SINDICATURA MUNICIPAL



Gobierno Municipal Constitucional
 Rayón, S.L.P.
 Administración 2015-2018
 SINDICATURA MUNICIPAL

Bajo protesta de decir verdad declaramos que los Estados Financieros y sus notas, son razonablemente correctos y son responsabilidad del emisor

00000048

H. AYUNTAMIENTO DE RAYÓN, S.L.P.
 INVENTARIO DE EDIFICIOS NO HABITACIONALES
 AL 31 DE DICIEMBRE DEL 2015

PREDIO N°	CODIGO	DESCRIPCIÓN DEL INMUEBLE	UBICACIÓN	MEDIDAS Y COLINDANCIAS	ESCRITURA N°	INSCRIPCIÓN RPP N°	CLAVE CATASTRAL	TIPO DE PREDIO	USO DEPTO	VALOR \$
1		TERRENO DEL DIF MUNICIPAL. ADJUDICACIÓN POR PRESCRIPCIÓN POSITIVA	DOMICILIO EN CALLE JUÁREZ NO. 3, RAYÓN, S.L.P.	AL NORTE: 41.80 CON MARÍA PAZ MARTÍNEZ, PROPIEDAD DEL MUNICIPIO Y PATRICIO ANAYA; AL SUR: 41.80 CON CALLE JUÁREZ; AL ORIENTE: 51.00 CON CALLE ALDAMA; Y AL PONIENTE 48.40 CON J. NÉSTOR TELLO Y CLUB DE LEONES, SUPERFICIE DE 2,077.46 METROS CUADRADOS	47 (ORIGINAL Y COPIA)	287, TOMO XXXIX 06 DE FEBRERO 1981		URBANO	TERRENO DIF MUNICIPAL	\$1.00
2		MUSEO, ORGANISMO DE AGUA POTABLE, SUPERVISION	DOMICILIO EN CALLE GENERAL GENOVEVO RIVAS GUILLEN NO. 4, RAYÓN, S.L.P.	AL NORTE: 39.40 CON CALLE ALLENDE; AL SUR: 40.30 CON IGLESIA CATÓLICA; AL ORIENTE: 27.50 CON SUCESORES DE J. CONTRERAS Y AL PONIENTE: 26.80 CON CALLE GENOVEVO RIVAS GUILLEN SIENDO UNA SUPERFICIE DE 1,081.92 METROS CUADRADOS.	47 (COPIA)	287, TOMO XXXIX 6 DE FEBRERO 1981		URBANO	MUSEO, ORGANISMO DE AGUA POTABLE, SUPERVISION	\$1.00

00000050

3	RASTRO MUNICIPAL. PARTE DE PREDIO DENOMINADO PUERTA DEL CUATRO	DOMICILIO EN POTRERO DE PARTICULARES DEL MUNICIPIO DE RAYÓN, S.L.P.	CON SUPERFICIE DE 5-92-91. AL NORTE: 206.50 CON PARTE DEL MISMO PREDIO SEÑOR BENITO GALLEGOS B.; AL SUR 289.00 CON RESTO DEL PREDIO; AL ORIENTE 347.00 CON PROPIEDAD DEL SEÑOR J. CONCEPCIÓN CASTILLO, ARROYO DE RAYÓN DE POR MEDIO Y AL PONIENTE: EN TRES LINEAS 71.00. 15.00 Y 92.50 Y LINDA EN LA PRIMERA LINEA CON J. JESÚS TORRES Y EN LAS DOS ÚLTIMAS CON FIDEL ANDRADE	(COPIAS)	753, TOMO XLI 27 DE DICIEMBRE DE 1985	RUSTICO	RASTRO MUNICIPAL	\$10,000.00
4	ANTIGUO BASURERO PREDIO RUSTICO DENOMINADO PUERTO DE PALOS FRACCIÓN DE PREDIO	UBICADO POR EL RUMBO SUR DE LA CABECERA MUNICIPAL,	SUPERFICIE DE 1-00-00 HECTÁREA , AL NORTE: 37.00 CON SEBASTIÁN ANDRADE V.; AL SUR:40.00 CON MAXIMINO LÓPEZ C.; AL ORIENTE: EN LINEA CURVA 320.00 CON RESTO DEL PREDIO, CAMINO MORELOS-RAYÓN DE POR MEDIO Y AL PONIENTE: EN LINEA SEMICURVA, 339.00 CON SEBASTIÁN ANDRADE VEGA.	10 (ORIGINAL)	1799, TOMO XLIII 10 DE OCTUBRE DE 1990	RUSTICO	ANTIGUO BASURERO	\$55,440.00
5	ESCRITURAS DEDUCIDAS DE JUICIO ORDINARIO CIVIL POR PRESCRIPCIÓN ADQUISITIVA DE PREDIO URBANO,	UBICADO EN CALLE ZAMAONA NO. 221 DE LA CD. DE RAYÓN, S.L.P.	CON SUPERFICIE DE 744.64 METROS CUADRADOS, AL NORTE: 17.40 CON NICOLASA DÍAZ CALLE DE SU UBICACIÓN DE POR MEDIO; AL SUR: 18.40 CON PROPIEDAD DE FELIPE LARA; AL ORIENTE: 41.60 CON ALEJANDRO S. SHARPTON Y AL PONIENTE: 41.60 CON PROPIEDAD DE ANDRÉS CASTRO.	14880 (ORIGINAL)	1009, FOJAS 164-168 TOMO 2024, 18 DE ENERO DE 2012	URBANO	TERRENO CALLE ZAMAONA SIN USO	\$ 128,885.00
6	TERRENO DEL PANTEÓN MUNICIPAL		CON FRENTE AL NORTE DE 142.00 UN FONDO DE 80.00 Y UNA SUPERFICIE DE 8863.00 METROS CUADRADOS		NO HAY ESCRITURAS	URBANO	TERRENO DEL PANTEÓN MUNICIPAL	\$177,485.00

00000051

7	TERRENO PALACIO MUNICIPAL	CON DOMICILIO EN JARDIN HIDALGO NO. 110 ZONA CENTRO RAYÓN, S.L.P.	NO HAY ESCRITURAS	URBANO	TERRENO PALACIO MUNICIPAL	\$202,800.00
8	TERRENO MERCADO	CON DOMICILIO CALLE ALLENDE ESQUINA CON CALLE OCAMPO	NO HAY ESCRITURAS	URBANO	TERRENO MERCADO	\$169,125.00
9	PARCELA EJIDAL UBICADA EN EL EJIDO DE RAYÓN	PARCELA EJIDAL UBICADA EN EL EJIDO DE RAYÓN,	TOMO LXXVT- 11 DE DICIEMBRE DE 2007	PARCELA EJIDAL	TERRENO PARA RELLENO SANITARIO	\$650,000.00
10	TERRENO CAMPO DEPORTIVO PARTE DE PREDIO DENOMINADO PUERTA DEL CUATRO	UBICADO EN POTRERO DE PARTICULARES DEL MUNICIPIO DE RAYÓN, S.L.P.,	753, TOMO XLJ 27 DE DICIEMBRE DE 1985	RUSTICO	TERRENO CAMPO DEPORTIVO	\$10,000.00
11	TERRENO UNIDAD DEPORTIVA, MULTICANCHAS, PREDIO RUSTICO,	UBICADO EN CAMINO A MESA DE JUAN ALCALDE EN EL POTRERO DE PARTICULARES	877, TOMO 2022. 21 DE SEPTIEMBRE DEL 2011	RUSTICO	TERRENO UNIDAD DEPORTIVA, MULTICANCHAS	\$12,025.86

00000052

12	SALÓN MUNICIPAL PREDIO URBANOCON	UBICA EN CALLE JUÁREZ ESQU. CON CALLE DEGOLLADO Y ALLENDE, ZONA CENTRO	SUPERFICIE DE 1,065.00 HECTÁREA, AL NORTE: 15.53 LINDA CON ÁREA RECONOCIDA COMO PARTE DEL COLINDANTE H. AYUNTAMIENTO CONSTITUCIONAL DE RAYÓN; AL SUR: 27.11 LINDA CON CALLE JUÁREZ; AL ORIENTE: EN DOS LINEAS, LA PRIMERA DE NORTE A SUR MIDE 12.60Y LA SEGUNDA CON EL MISMO RUMBO 38.31 CON EL ARROYO DE RAYÓN Y AL PONIENTE: EN UNA SOLA LINEA QUE SE SUMA 33.41 SUMANDO LA MEDIDA DE 46.28 CON CALLE DEGOLLADO.	24430 (ORIGINAL)	1340 FOJAS 127-129 TOMO 2029. 31 DE OCTUBRE DE 2012	URBANO	SALÓN MUNICIPAL	\$255,856.88
13	TERRENO PARA CIUDAD JUDICIAL PARCELA 478Z-8P1/1	UBICADA EN EL EJIDO DE RAYÓN	CON SUPERFICIE DE 2-14-20.14 HECTÁREAS. AL NORESTE: 186.30 EN LINEA QUEBRADA CON PARCELA 469, DERECHO DE PASO; SURESTE: 212.94 EN LINEA QUEBRADA CON PARCELA 480, PARCELA 479; SUROESTE: 117.73 EN LINEA QUEBRADA CON DERECHO DE PASO Y NOROESTE: 159.79 EN LINEA QUEBRADA CON DERECHO DE PASO	13632 (ORIGINAL)	TOMO CXXII, 31 DE MARZO DE 2011	PARCELA EJIDAL	TERRENO PARA CIUDAD JUDICIAL	\$200,000.00
14	TERRENO AMPLIACION DE PANTEON FRACCION DE PREDIO URBANO	UBICADO ENTRE CALLES DE SALIDA A MORELOS (O CARRETERA AL PAJARITO) Y CINCO DE MAYO,	CON UNA SUPERFICIE DE 3914.19 METROS CUADRADOS, AL NORTE : 30.00 CON CALLE BERRIOZABAL; AL SUR 30.00 CON VALERIANO CESPEDES VEGA; AL ORIENTE: 130.00 CON PANTEÓN MUNICIPAL Y 136.00CON RESTO DEL PREDIO	17208 (ORIGINAL)	TOMO CLVII, 26 DE JULIO DE 2013	URBANO	TERRENO AMPLIACION DE PANTEON	\$1,200,000.00

15	DONACIÓN DE PREDIO, AMPLIACIÓN PARA CALLE DE POR MEDIO	URBANO UBICADO EN CARRETERA A MORELOS	CON SUPERFICIE DE 13,412.08 METROS CUADRADOS, AL NOROESTE: 89.22 CON CALLE CINCO; AL NORESTE: 142.63 CON CALLE C, AL SURESTE: 94.12 CON CALLE SIETE; AL SUROESTE: 137.61 CON CALLE D Y AL PONIENTE: 6.94 CON CARRETERA A MORELOS, AMPLIACIÓN DE POR MEDIO.	13591 (ORIGINAL)	1005, FOJAS 149-152 TOMO 2024 18 DE ENERO DE 2012	URBANO	TERRENO CAMINO AL PAJARITO	\$269,140.00
16	TERRENO PILANCON DE AGUA DONACIÓN DE FRACCIÓN DE PREDIO RUSTICO DENOMINADO "EL SOL"	UBICADO EN EL CAMINO QUE CONDUCE AL POTRERO DE LA JOYA	CON SUPERFICIE DE 900.00 METROS CUADRADOS, AL NORTE: 30.00 CON CAMINO AL POTRERO DE LA JOYA; AL SUR 30.00; AL ORIENTE: 30.00 Y AL PONIENTE: 30.00 LINDANDO TODAS CON RESTO DEL PREDIO	18 (COPIAS)	287 TOMO 51 28 DE SEPTIEMBRE DEL 2000	RUSTICO	TERRERNO PILANCON DE AGUA	\$13,500.00
17	TERRENO CEDE FRACCIÓN DE PREDIO RUSTICO	UBICADO EN CALLEJÓN QUE CONDUCE A MESA DE JUAN ALCALDE EN EL MUNICIPIO DE RAYÓN	CON SUPERFICIE DE 2.-00-00 HECTÁREAS, AL NORTE: 153.5 CON RESTO DEL PREDIO; AL SUR: 153.5 CON SUCESORES DE JESÚS JONGITUD; AL ORIENTE: 130.00 CON JOSÉ OLVERA CALLEJÓN QUE CONDUCE A MESA DE JUAN ALCALDE DE POR MEDIO Y AL PONIENTE: 130.00 CON RESTO DEL PREDIO.		1430 FOJAS 207-209 TOMO 2030 29 DE ENERO DEL 2013	RUSTICO	TERRENO CEDE	\$340,000.00
18	POZO DE AGUA FRACCIÓN DE PREDIO RUSTICO	UBICADO EN POTRERO DE PARTICULARES	CON UNA SUPERFICIE DE 1,080.00 METROS CUADRADOS, AL NORTE: 36.00 CON RESTO DEL PREDIO DEL VENDEDOR; AL SUR: 36.00 CON RESTO DEL PREDIO; AL ORIENTE: 30.00 CON ANA MARIA MEDINA AGUILAR Y AL PONIENTE: 30.00 TAMBIÉN CON RESTO DEL PREDIO DEL VENDEDOR SEÑOR MEDINA AGUILAR, CON DERECHO DE ENTRADA Y SALIDA AL CAMINO VIEJO DE RAYÓN-LAGUNILLAS DE 3 METROS DE ANCHO.	17	407, TOMO XLV 24 DE AGOSTO DE 1994	RUSTICO	POZO DE AGUA	\$119.00

00000054

19	POZO DE AGUA NO1 PROPIEDAD RUSTICA	UBICADA EN POTRERO DE PARTICULARES PERTENECIENTE A ESTE MUNICIPIO,	CON SUPERFICIE DE 1,080.00 METROS CUADRADOS, AL NORTE: 30.00 LINDA CON LA VENDEDORA; AL SUR 30.00 ANTIOCO CASTILLO FORTANELLI; AL ORIENTE: 36.00 Y AL PONIENTE: 36.00 LOS DOS ÚLTIMOS LINDAN CON LA VENDEDORA.	(COPIAS)	189, TOMO XXXL 03 DE MARZO DE 1972	RUSTICO	POZO DE AGUA No1	\$500.00
20	PREDIO RUSTICO EJIDAL	UBICADO EN EL EJIDO DE CERRITO DE LA CRUZ,	CON SUPERFICIE DE 400.00 METRO CUADRADOS, NORTE: 20.00 CON DERECHO DE PASO; AL SUR: 20.00 CON DERECHO DE PASO; AL ORIENTE: 20.00 JUAN GARCIA CALDERON Y AL PONIENTE: 20.00 CON DERECHO DE PASO	16832 (ORIGINAL)	TOMO CLIV, 3 DE JUNIO DE 2013	RUSTICO EJIDAL	POZO DE AGUA CERRITO DE LA CRUZ	
21	POZO DE AGUA ALVARO OBREGÓN PARCELA 30Z-1P1/1 DEL EJIDO ALVARO OBREGÓN (ESTANCITA), FRACCIÓN	UBICADO EN EJIDO ALVARO OBREGÓN, RAYÓN, S.L.P.	CON SUPERFICIE DE 600.00 METROS CUADRADOS, AL NOROESTE: 20.00 CON DERECHO DE PASO; AL SURESTE: 30.00 CON DERECHO DE PASO; AL SUROESTE: 20.00 CON RESTO DE LA PARCELA Y AL NOROESTE: 30.00 CON RESTO DE LA PARCELA	16927 (ORIGINAL)	TOMO CLIV, 31 DE MAYO DE 2013	EJIDAL	POZO DE AGUA ALVARO OBREGON	
22	FRACCIÓN DE PREDIO	UBICADO EN EJIDO ALVARO OBREGÓN,	CON SUPERFICIE DE 404.00 METROS CUADRADOS, AL NORTE 26.66 CON RESTO DEL PREDIO; AL SUR: 23.55 CON RESTO DEL PREDIO; AL ORIENTE: EN DOS LINEAS QUE MIDEN: LA PRIMERA 9.89 CON PEDRO FERNANDEZ, LA SEGUNDA 6.68 CON OLIVO RODRIGUEZ GUERRERO Y AL PONIENT: 16.06 CON RESTO DEL PREDIO	17860 (ORIGINAL)	TOMO CLXIII, 3 DE ENERO DE 2014	RUSTICO EJIDAL	TERRENO PARA PILETA	

00000055

23	SISTEMA DE AGUA POTABLE AGUACATILLOS FRACCIÓN DE POLÍGONO DE USO COMÚN,	UBICADA EN EL ACCESO A LA LOCALIDAD DE AGUACATILLOS, EJIDO DE ÁLVARO OBREGÓN EN EL PARAJE CONOCIDO COMO LIENZO CHARRO	CON UNA SUPERFICIE DE 402.47 METROS CUADRADOS, AL NORTE: 34.54 COLINDA CON CAMINO DE ACCESO; AL SUR: 30.62 CON SR. RENE GUTIERREZ CHAVEZ; AL ESTE: 6.79 CON DERECHO DE PASO; AL OESTE: 19.11 CON DERECHO DE PASO	17278 (ORIGINALES)	TOMO CLVIII, 14 DE AGOSTO DE 2013			SISTEMA DE AGUA POTABLE AGUACATILLOS	
24	PREDIO URBANO,	UBICADO EN CALLE JUÁREZ 166 ESQU. CON CALLE ZARCO	CON UNA SUPERFICIE DE 1,217,471 METROS CUADRADOS, AL NORTE: 39.72 COLINDA CON CALLE JUAREZ; AL SUR: 39.40 COLINDA CON PROPIEDAD PRIVADA; AL ORIENTE: 31.16 COLINDA CON CALLE ZARCO Y AL PONIENTE: 30.40 COLINDA CON PROPIEDAD PRIVADA		266, TOMO XXXII. 14 DE AGOSTO DE 1973		URBANO	TERRENO DONADO AL CENTRO DE SALUD, MEDIANTE AUTORIZACION DEL H. CONGRESO DEL ESTADO	\$1,249,654.65
25	PREDIO RUSTICO EJIDAL 00000056	UBICADO EN EL EJIDO DE RAYÓN, MUNICIPIO DE RAYÓN, S.L.P.	CON SUPERFICIE DE 2,823.32 METROS CUADRADOS.- AL NORTE: EN 8 LINEAS QUE MIDEN: 31.53 MTS.; LA 2DA. 67.09 MTS., LA 3RA. 22.67 MTS., LA 4TA. 10.48 MTS., LA 5TA. 15.45 MTS.; LA 6TA. 20.26 MTS., LA 7MA. 126.00MTS Y LA 8VA. 27.17 MTS., TODAS CON RESTO DEL PREDIO, AL SUR: 6 LINEAS QUE MIDEN: 1RA. 29.13 MTS.; LA 2DA 126.19 MTS.; LA 3RA. 12.83 MTS.; LA 4TA. 17.23 MTS.; LA 5TA. 90.63 MTS. Y LA 6TA. 35.88MTS., TODAS CON RESTO DEL PREDIO. AL ORIENTE: 8.06 METROS, CON ORGANIZACION DE LUCHA PAME AHORA COLONIA EMILIANO ZAPATA ANTES PARTE DEL PREDIO Y AL PONIENTE 9.68 METROS CON CARRETERA RAYÓN-CRO. DE RAYÓN.	20244 (ORIGINALES)	TOMO CLXXXVII, 13 DE JULIO DE 2015			FRACCION DE PARCELA UBICADA EN EL CRUCERO DE RAYÓN, S.L.P. DESTINADA PARA CALLE.	



H. AYUNTAMIENTO DE RAYÓN S.L.P.
INVENTARIO DE VEHICULOS Y EQUIPO DE TRANSPORTE
AL 31 DE DICIEMBRE DE 2015

N° INVENT.	CARACTERÍSTICAS					COSTO EN \$	UBICACIÓN	RESGUARDO A NOMBRE DE	CONDICIONES ACTUALES	
	CÓDIGO	MARCA	MODELO	SERIE	FECHA FACTURA					
1		CAMIONETA CHEVROLET EXPRESS VAN., COLOR BLANCO	MODELO 2000	1GNFG15W6Y1129608	08/10/1999	17666	\$191,800.00	FRENTE AL DOMICILIO DEL DEMANDADO.	Actualmente se encuentra embargada desde el 11 de diciembre de 2013, por juicio laboral 723/2010/M-4, actor Éfrego Guadalupe Morntes y el día 18 de noviembre de 2014 se hizo cambio de depositario quedando bajo resguardo de la Lic. Gloria Nidia Hernández García.	MAL ESTADO CONTRATO DONACION 04 ABRIL 2012
2		AUTOMOVIL VOLKSWAGEN, COLOR BLANCO CANDY, TIPO BORA	MODELO 2010	3VVJW11K3AM182853	14/03/2011	AHA 98	\$227,059.00	SECRETARIA	PROFR. VICTOR DELGADO MARTINEZ	TIENE DESCOMPUESTA LA TRANSMISION. (FUERA DE SERVICIO)
3		TOYOTA VAN HIACE, COLOR BLANCO.	MODELO 2013	JTFSX23P0D8140129	23/10/2013	FF003352	\$393,300.00	PROTECCION CIVIL	C. SERGIO PONCE QUIJADA	FALTA AFINACION, ALINEACION Y BALANCEO, CAMBIO DE BALATAS EN LAS 4 LLANTAS, SOLO TIENE FALLA EN LA BOMBA DE LA GASOLINA, SE ENCUENTRA EN COMODATO CON LA SECRETARIA DE SALUD
4		CAMIONETA FORD RANGER, COLOR BLANCO OXFORD	MODELO 2011	8AFERSAD386371825	30/03/2011	9676	\$208,266.00	SEGURIDAD PUBLICA	RUTILLO PINEDA ROSAS	BUENAS CONDICIONES, GOLPE ESQUINA TRASERA DERECHA DE LA CAJA
5		SUBURBAN CHEVROLET, COLOR TURQUESA METALICO	MODELO 1993	3GCEC28K2PM120715	02/02/1993	174	\$100,000.00	SERVICIOS MUNICIPALES	C. CELIA MARTINEZ GONZALEZ	DETERIORADA EN PINTURA DE CARROCERIA, PARABRISAS ESTRELLADO, FALLA LA MARCHA, BALATAS EN MALAS CONDICIONES, LLANTAS EN MAL ESTADO, LA BOMBA DE LA GASOLINA FALLA, TABLERO NO SIRVE

00000000

6	CAMIONETA TIPO AMBULANCIA MARCA FORD, COLOR BLANCO ECONO LINE VAN NUM. ECONOMICO 351	MODELO 2005	1FTRE14WX5HA38809	NO HAY FACTURA, VEHICULO EN COMODATO CON SERVICIOS DE SALUD DEL ESTADO.	PROTECCION CIVIL	C. SERGIO PONCE QUIJADA	FALLA EN CADENA DEL TIEMPO, GOLPE EN LA PARTE TRASERA DEL LADO DERECHO. EN COMODATO CON SERVICIOS DE SALUD DEL ESTADO.
7	CAMIONETA TIPO AMBULANCIA MARCA FORD, COLOR BLANCO ECONOLINE 3 PUERTAS- E 150 VAN, NUMERO ECONOMICO 819	MODELO 2011	1FTNE1EW0BDA80793	NO HAY FACTURA, VEHICULO EN COMODATO CON SERVICIOS DE SALUD DEL ESTADO.	PROTECCION CIVIL	C. SERGIO PONCE QUIJADA	UN GOLPE EN LA PARTE TRASERA DEL LADO DERECHO, FALLA EN LA CADENA DEL TIEMPO, NO FUNCIONA EL AIRE ACONDICIONADO. EN COMODATO
8	CAMIONETA CHEVROLET, LINEA SILVERADO, TIPO PICK UP, COLOR BLANCO	MODELO 2002	1GCEC14V52Z73667	NO HAY FACTURA, ACTA DE ASIGNACION DE BIENES (VEHICULO) NO SDCE0025/2013; POR PARTE DE LA SECRETARIA DE FINANZAS DEL GOBIERNO DEL ESTADO.	SERVICIOS MUNICIPALES	C. CELIA MARTINEZ GONZALEZ	CONDICIONES REGULARES
9	CAMIONETA NISSAN, CON CAJA METALICA TIPO PANADERA	MODELO 2009	3NGDD25T89K047898	13/07/2009	RASTRO MUNICIPAL	C. APOLINAR TORRES GUERRERO	EN BUEN ESTADO DE CARROCERIA Y MECANICAMENTE
10	CAMIONETA FORD, COLOR BLANCO	MODELO 1988	1B7FD14T3GF009877	NO HAY DOCUMENTACION	RASTRO MUNICIPAL	C. APOLINAR TORRES GUERRERO	MAL ESTADO DE CARROCERIA, FALLA MECANICA
11	CAMION PARA BASURA MARCA FORD	MODELO 1994	1FDXE37M7RHA38438	21/02/1998	SERVICIOS MUNICIPALES	C. CELIA MARTINEZ GONZALEZ	REGULARES CONDICIONES DE USO
12	CAMION DE BOMBEROS MARCA HAHN LINEA HCP10, COLOR ROJO.	MODELO 1985	HCP1017841085	23/11/2011	PROTECCION CIVIL	LIC. EDGAR AGUILAR LOPEZ, BOMBEROS	BUENAS CONDICIONES, LLANTAS EN BUEN ESTADO Y SOLO LE FALTA LA VALVULA
13	DISCAPACTAXI MARCA RENAULT, TRAFICADO L2H2 T/M DIESEL	MODELO 2013	VF1FLADRXDY456562	30/09/2012	UBR - SMDIF MUNICIPAL	LIC. MARIA LETICIA BALDERAS MIRANDA	VEHICULO EN BUEN ESTADO. NOTA: NO SE CUENTA CON DOCUMENTACION ORIGINAL DEBIDO A QUE EL VEHICULO FUE ASIGNADO MEDIANTE CONTRATO DE COMODATO CON LA OFICIALIA MAYOR Y EL DIF ESTATAL

14	CAMIONETA VAN MARCA GMC SAFARI XT, COLOR BLANCO GRIS		1CKDM19Z8RB522197	NO HAY DOCUMENTOS, VEHICULO EN COMODATO CON OFICIALIA MAYOR DEL ESTADO.	SMDIF MUNICIPAL	LIC. MARIA LETICIA BALDERAS MIRANDA	BUEN ESTADO
15	AUTOMOVIL DODGE, TIPO NEON, COLOR BLANCO.	MODELO 2011	1B3E528C83D138281	NO HAY DOCUMENTOS, VEHICULO EN COMODATO CON OFICIALIA MAYOR DEL ESTADO.	SMDIF MUNICIPAL	LIC. MARIA LETICIA BALDERAS MIRANDA	NO SE CUENTA CON DOCUMENTOS DEBIDO A QUE SE CELEBRO CONTRATO DE COMODATO CON LA OFICIALIA MAYOR DEL ESTADO. VIGENCIA AL 15 DE SEPTIEMBRE DE 2015
16	CAMIONETA EXPEDITION	COLOR NEGRO, MODELO 2001, EDDIE BAWER TRITON V8	1FMPU18LX1LB30905	NO HAY DOCUMENTOS	SMDIF MUNICIPAL	LIC. MARIA LETICIA BALDERAS MIRANDA	DAÑADOS FRENSOS, SIN BATERIAS Y LLANTAS SIN DOCUMENTOS, NO TIENE PLACAS, PERMISO POR 30 DIAS APARTIR DEL 29/07/2014 FALLA EN BOMBA DE GASOLINA, SIN REFACCION, GOLPE EN EL LADO IZQUIERDO TRASERO Y EL DIFERENCIAL TIRA ACEITE
17	CAMIONETA PICK UP LUV, DOBLE CABINA COLOR BLANCO	MODELO 2001	8GGTFR171A097249	29/03/2001	SMDIF MUNICIPAL	LIC. MARIA LETICIA BALDERAS MIRANDA	REGULARES CONDICIONES DEL MOTOR, LLANTAS 3 EN BUEN ESTADO, EL MOFLE PARTIDO A LA MITAD Y SIN LLANTA
18	CAMIONETA CHEVROLET LINEA SILVERADO, TIPO PICK UP, COLOR NEGRO	MODELO 2000	1GCEC14W2YZ102487	NO HAY FACTURA, ACTA DE ASIGNACION DE BIENES (VEHICULO) NO SDCE0023/2013; POR PARTE DE LA SECRETARIA DE FINANZAS DEL GOBIERNO DEL ESTADO.	VEHICULO ROBADO		VEHICULO ROBADO AVERIGUACION AP/PGJE/248/2014, QUERRELLA
19	CAMIONETA FORD RANGER, COLOR BLANCO OXFORD BC,	MODELO 2007	8AFDT50D76045903	26/01/2007	SEGURIDAD PUBLICA	RUTILO PINEDA ROSAS	HABILITADA COMO PATRULLA, BUEN ESTADO DE CARROCERIA, MOTOR DESCOMPUESTO, NO TRAE LLANTA DE REFACCION, DOS REGULARES Y LAS OTRAS EN BUENAS CONDICIONES.
20	CAMIONETA DODGE RAM 2500, COLOR BLANCO	MODELO 2006	1D7HU18246S565961	26/08/2008	SEGURIDAD PUBLICA	RUTILO PINEDA ROSAS	REGULAR ESTADO DE CARROCERIA Y MECANICAMENTE NO FUNCIONA
21	CAMION PIPA MARCA FREIGHTLINER, COLOR BLANCO	MODELO 2005	M210652K	30/04/2005	OBRAS PUBLICAS	C. FERNANDO JUAREZ ROJAS	EN BUENAS CONDICIONES
22	CAMION RECOLECTOR DE BASURA MARCA NEW WAY	MODELO CT-20	1HTSCAPXTH260903	NO HAY FACTURA, SOLO GARANTIA.	SERVICIOS MUNICIPALES	C. CELIA MARTINEZ GONZALEZ	REGULAR ESTADO DE CARROCERIA, CON FALLA EN EL HIDRAULICO, NO SIRVEN LOS INYECTORES (NO SE ENCUENTRA USO)

23	CAMIONETA FORD, LINEA F-150 PICK UP, COLOR BLANCO	MODELO 2004	3FTETF17264MA29555	21/07/2004	10192	\$154,900.00	RASTRO MUNICIPAL	C. APOLINAR TORRES GUERRERO	CARROCERIA EN MAL ESTADO FUERA DE SERVICIO, DESTINADA COMO PARTULLA DE POLICIA, FUERA DE SERVICIO. CHATARRA
24	CAMIONETA CHEVROLET LINEA SILVERADO PICK UP, COLOR BLANCO	MODELO 2001	1GCEC24R71Z224803	29/03/2001	VR1323	\$198,217.00	RASTRO MUNICIPAL	C. APOLINAR TORRES GUERRERO	HABILITADA COMO PATRULLA No. 03, FUERA DE SERVICIO. CHATARRA
25	CAMIONETA FORD LINEA F-250, COLOR BLANCO	MODELO 2005	3FTEF17WX5MA00889	25/08/2004	3596	\$155,315.00	RASTRO MUNICIPAL	C. APOLINAR TORRES GUERRERO	EN MAL ESTADO Y FUERA DE SERVICIO, ASIGNADA COMO PATRULLA DE POLICIA CHATARRA SIN LLANTAS
26	CAMIONETA NISSAN PICK UP, COLOR PLATA	MODELO 1995	5MSGD21030038	24/10/1996	82	\$38,000.00	OOAPSR	ING. FRANCISCO JAVIER ARVIZU GARAY	MAL ESTADO DE CARROCERIA, MECANICAMENTE EN CONDICIONES REGULARES
27	CAMIONETA DODGE 350, COLOR ROJO IMPALA	MODELO 1984	L4-19410	14/09/1984	18214	\$35,000.00	NO SE ENCONTRO A LA VISTA, DESDE LA ENTREGA-RECEPCION		
28	CAMION DE VOLTEO, COLOR ROJO	MODELO 1981	L1-20426	30/08/1981	367	\$88,000.00	RASTRO MUNICIPAL	C. APOLINAR TORRES GUERRERO	FUERA DE SERVICIO. CHATARRA
29	CAMIONETA DODGE RAM 1500 PICK UP, COLOR AZUL	MODELO 1999	3B7HC16X1XM54184	30/03/1999	2523	\$152,500.00	RASTRO MUNICIPAL	C. APOLINAR TORRES GUERRERO	MAL ESTADO DE CARROCERIA, FUERA DE SERVICIO, ESTUVO HABILITADA COMO PATRULLA CHATARRA
30	CAMIONETA DE TRES TONELADAS FORD RANGER, COLOR CREMA	MODELO 1988	1FTBR10A3JUB22021	NO HAY FACTURA, VEHICULO ASIGNADO POR LA S.H.C.P.			RASTRO MUNICIPAL	C. APOLINAR TORRES GUERRERO	MAL ESTADO LA CARROCERIA, ESTADO MECANICO REGULAR, SOLO LE FALTA LA BATERIA.
31	AMBULANCIA FORD	MODELO 1991	FDHS34M8MHA44710	NO HAY FACTURA, SOLO TITULO DE PROPIEDAD Y CONTRATO DE COMPRAVENTA			RASTRO MUNICIPAL	C. APOLINAR TORRES GUERRERO	FUERA DE SERVICIO.MAL ESTADO
32	CAMION FORD E-350 DIESEL	NO HAY DOCUMENTACION	1FBKE37M7RHA38436	NO HAY DOCUMENTACION		\$40,000.00	RASTRO MUNICIPAL	C. APOLINAR TORRES GUERRERO	FUERA DE SERVICIO. MAL ESTADO
33	CAMIONETA SUBURBAN GMC SUBURBAN, No. ECONOMICO 040 COLOR BLANCO	MODELO 1989	3GCEC28L5KM138207	NO HAY FACTURA, VEHICULO EN COMODATO CON SERVICIOS DE SALUD DEL ESTADO.			SMDIF MUNICIPAL	C. SERGIO PONCE QUIJADA	MAL ESTADO TRANSMISION, SIN USO
34	NISSAN BLANCO POLAR DOBLE CABINA	2,004.00	3N8CD13534K-138798	29/06/2004	24995	\$134,200.00	SMDIF MUNICIPAL	LIC. MARIA LETICIA BALDERAS MIRANDA	REGULAR ESTADO

35	RETROSCAVADORA CATERPILLAR	MODELO 416 B	SERIE 85G07706	13/03/2012	104	\$348,000.00	OBRAS PUBLICAS	C. FERNANDO JUAREZ ROJAS	BUEN ESTADO MECANICO,FALTA CAMBIO 2 LLANTAS TRASERAS
36	MOTOCONFORMADORA CATERPILLAR	MODELO 120	R-102147	05/01/1998	16	\$282,900.00	OBRAS PUBLICAS	C. FERNANDO JUAREZ ROJAS	EN BUENAS REGULARES

00000061



Fondo, Programa o Convenio	Datos de la Cuenta Bancaria	
	Institución Bancaria	Número de Cuenta
INFRAESTRUCTURA 2015		290951073
FORTALECIMIENTO 2015		290951082
PROII 2015 RECURSO ESTATAL		273990066
FAFEF 2013		870091988
RAMO 20 2009		628691431
FEIS 2013		870092109
PROSSAPYS 2013		886317410
FFM 2014		895142016
FAM 2013		215884781
PROII 2014 RECURSO FEDERAL		895142221
CONTINGENCIAS ECONÓMICAS 2014		222433132
RAMO XX 2014		222433178
FAFEF 2014		233680231
CULTURA 2010		654188190
RAMO XX 2013		863136975
PIBAI 2013		863137141
VIVIENDA 2013		870091867
FISM 2014		895142007
VIVIENDA DIGNA 2014		222432818
FFM 2015		254172795
FISM 2015		254172807
PROII 2015 RECURSO FEDERAL		265119282
FEIS 2015		273989930
MIGRANTES 3X1 2015		273990048
CONADE 2015		290951260
FISM 2013		409597853
FORTA 2012		409597862
CONTRALORÍA 2015		409597880
PASIVOS		290951112
FORTALECIMIENTO 2012		849432804
RAMO 20		6218080432
CATASTRO		628015626
FONDO DE AHORRO		628015699
FORTALECIMIENTO 2013		848954596
INFRAESTRUCTURA 2013		848954587
VIVIENDA DIGNA		874792229
FAFEF 2013		874792304
FEIS		8747922443
INFRAESTRUCTURA 2014		218947548
FORTALECIMIENTO 2014		218947539
FONDO DE PAVIMENTACIÓN 2013		562617196
INFRA 2015		257870298
INFRAESTRUCTURA DEPORTIVA		894889967
FONDO DE CULTURA		257870467
FISE 2015		277357612

00000062

Programa o Fondo	Destino de los Recursos	Ejercicio		Reintegro
		DEVENGADO	PAGADO	
INFRAESTRUCTURA		21,535,865.11	21,543,805.05	7,939.94
FORTALECIMIENTO		8,109,280.58	8,109,280.58	-
OTROS		8,667,301.76	8,659,361.82	7,939.94

00000063

Estado de Situación Financiera		ENTE	
Al 31 de Diciembre de 2015		2015	2014
ACTIVO			
Activo Circulante			
Efectivo y Equivalentes	2,029,330	3,958,254	
Derechos a Recibir Efectivo o Equivalentes	-1,852,661	-1,413,694	
Derechos a Recibir Bienes o Servicios	0	0	
Inventarios	0	0	
Almacenes	0	0	
Estimación por Pérdida o Deterioro de Activos Circulantes	0	0	
Otros Activos Circulantes	0	0	
Total de Activos Circulantes	376,669	2,544,560	
Activo No Circulante			
Inversiones Financieras a Largo Plazo	0		
Derechos a Recibir Efectivo o Equivalentes a Largo Plazo	0		
Bienes Inmuebles, Infraestructura y Construcciones en Proceso	65,304,974	60,909,566	
Bienes Muebles	4,973,443	2,312,794	
Activos Intangibles	37,404	25,699	
Depreciación, Deterioro y Amortización Acumulada de Bienes	0	0	
Activos Diferidos	1,610,000	1,610,000	
Estimación por Pérdida o Deterioro de Activos no Circulantes	0	0	
Otros Activos no Circulantes	0	0	
Total de Activos No Circulantes	71,925,821	64,858,059	
TOTAL DEL ACTIVO	72,302,490	67,402,620	
PASIVO			
Pasivo Circulante			
Cuentas por Pagar a Corto Plazo	3,392,549	2,571,958	
Documentos por Pagar a Corto Plazo	4,467,450	9,532,829	
Porción a Corto Plazo de la Deuda Pública a Largo Plazo	0	0	
Títulos y Valores a Corto Plazo	0	0	
Pasivos Diferidos a Corto Plazo	0	0	
Fondos y Bienes de Terceros en Garantía y/o Administración a Corto	0	0	
Provisiones a Corto Plazo	0	0	
Otros Pasivos a Corto Plazo	0	0	
Total de Pasivos Circulantes	7,869,999	12,104,787	
Pasivo No Circulante			
Cuentas por Pagar a Largo Plazo	0	0	
Documentos por Pagar a Largo Plazo	32,190	0	
Deuda Pública a Largo Plazo	0	0	
Pasivos Diferidos a Largo Plazo	0	0	
Fondos y Bienes de Terceros en Garantía y/o en Administración a Largo	0	0	
Provisiones a Largo Plazo	0	0	
Total de Pasivos No Circulantes	32,190	0	
TOTAL DEL PASIVO	7,892,189	12,104,787	
HACIENDA PÚBLICA/ PATRIMONIO			
Hacienda Pública/Patrimonio Contribuido			
Aportaciones	0	0	
Donaciones de Capital	0	0	
Actualización de la Hacienda Pública / Patrimonio	0	0	
Hacienda Pública/Patrimonio Generado			
Resultados del Ejercicio (Ahorro / Desahorro)	4,862,786	33,121,083	
Resultados de Ejercicios Anteriores	54,024,461	22,176,749	
Revalúos	5,723,054	0	
Reservas	0	0	
Rectificaciones de Resultados de Ejercicios Anteriores	0	0	
Exceso o Insuficiencia en la Actualización de la Hacienda			
Resultado por Posición Monetaria	0	0	
Resultado por Tenencia de Activos no Monetarios	0	0	
TOTAL HACIENDA PÚBLICA/PATRIMONIO	64,410,301	55,297,833	
TOTAL DEL PASIVO Y HACIENDA PÚBLICA / PATRIMONIO	72,302,490	67,402,620	

00000064

INGRESOS Y OTROS BENEFICIOS

Ingresos de la Gestión	2,828,072
Impuestos	1,546,954
Cuotas y Aportaciones de Seguridad Social	0
Contribuciones de Mejoras	0
Derechos	618,553
Productos de Tipo Corriente	319,571
Aprovechamientos de Tipo Corriente	342,993
Ingresos por Venta de Bienes y Servicios	0
Ingresos no Comprendidos en las Fracciones de la Ley de Ingresos Causados en Ejercicios Fiscales Anteriores Pendientes de Liquidación o Pago	0

Participaciones, Aportaciones, Transferencias, Asignaciones, Subsidios y Otras Ayudas

Participaciones y Aportaciones	56,514,730
Transferencias, Asignaciones, Subsidios y Otras ayudas	56,514,730
	0
	0

Otros Ingresos y Beneficios

Ingresos Financieros	0
Incremento por Variación de Inventarios	0
Disminución del Exceso de Estimaciones por Pérdida o Deterioro u Obsolescencia	0
Disminución del Exceso de Provisiones	0
Otros Ingresos y Beneficios Varios	0

Total de Ingresos y Otros Beneficios

59,342,801

GASTOS Y OTRAS PÉRDIDAS

Gastos de Funcionamiento	21,855,615
Servicios Personales	13,355,191
Materiales y Suministros	1,350,984

00000065

Servicios Generales	7,149,441
Transferencias, Asignaciones, Subsidios y Otras Ayudas	6,518,878
Transferencias Internas y Asignaciones al Sector Público	3,697,288
Transferencias al Resto del Sector Público	0
Subsidios y Subvenciones	0
Ayudas Sociales	2,160,234
Pensiones y Jubilaciones	661,356
Transferencias a Fideicomisos, Mandatos y Contratos Análogos	0
Transferencias a la Seguridad Social	0
Donativos	0
Transferencias al Exterior	0
Participaciones y Aportaciones	0
Participaciones	0
Aportaciones	0
Convenios	0
Intereses, Comisiones y Otros Gastos de la Deuda Pública	0
Intereses de la Deuda Pública	0
Comisiones de la Deuda Pública	0
Gastos de la Deuda Pública	0
Costo por Coberturas	0
Apoyos Financieros	0
Otros Gastos y Pérdidas Extraordinarias	1,039,052
Estimaciones, Depreciaciones, Deterioros, Obsolescencia y Amortizaciones	722,166
Provisiones	0
Disminución de Inventarios	0
Aumento por Insuficiencia de Estimaciones por Pérdida o Deterioro y Obsolescencia	0
Aumento por Insuficiencia de Provisiones	0
Otros Gastos	316,885
Inversión Pública	25,266,470

00000066

Inversión Pública no Capitalizable	25,266,470
Total de Gastos y Otras Pérdidas	54,680,015
Resultados del Ejercicio (Ahorro y Desahorro)	4,662,786

00000067

Consolidación 2015
Estado de Variación en la Hacienda Pública
Del 1 de Enero al 31 de Diciembre de 2015
(pesos)

Municipio de Rayon S.L.P.

Ente Público:

Concepto	Hacienda Pública/Patrimonio		Hacienda Pública/Patrimonio Generado del Ejercicio	Ajustes por Cambios de Valor	TOTAL
	Contribuido	Anteriores			
Rectificaciones de Resultados de Ejercicios Anteriores					
Patrimonio Neto Inicial Ajustado del Ejercicio	0	0	0	0	0
Aportaciones	0	0	0	0	0
Donaciones de Capital	0	0	0	0	0
Actualización de la Hacienda Pública/Patrimonio	0	0	0	0	0
Variaciones de la Hacienda Pública/Patrimonio Neto del Ejercicio					
Resultados del Ejercicio (Ahorro/Desahorro)	22,176,749	33,121,083	33,121,083	0	66,297,833
Resultados de Ejercicios Anteriores	0	33,121,083	33,121,083	0	33,121,083
Revalúos	22,176,749	0	0	0	22,178,749
Reservas	0	0	0	0	0
Reservas	0	0	0	0	0
Hacienda Pública/ Patrimonio Neto Final del Ejercicio 2014	22,176,749	33,121,083	33,121,083	0	66,297,833
Cambios en la Hacienda Pública/Patrimonio Neto del Ejercicio 2016					
Aportaciones	0	0	0	0	0
Donaciones de Capital	0	0	0	0	0
Actualización de la Hacienda Pública/Patrimonio	0	0	0	0	0
Variaciones de la Hacienda Pública/Patrimonio Neto del Ejercicio 2016					
Resultados del Ejercicio (Ahorro/Desahorro)	37,670,766	-28,458,297	-28,458,297	0	9,112,468
Resultados de Ejercicios Anteriores	0	-28,458,297	-28,458,297	0	-28,458,297
Revalúos	31,847,712	0	0	0	31,847,712
Reservas	5,723,054	0	0	0	5,723,054
Reservas	0	0	0	0	0
Saldo Neto en la Hacienda Pública / Patrimonio 2016	69,747,616	4,862,786	4,862,786	0	64,410,301

00000068

Estado de Cambios en la Situación Financiera

ENTE

DEL 2014 AL 2015

Origen

Aplicación

ACTIVO**Activo Circulante**

Efectivo y Equivalentes	1,928,925	0
Derechos a Recibir Efectivo o Equivalentes	238,967	0
Derechos a Recibir Bienes o Servicios	0	0
Inventarios	0	0
Almacenes	0	0
Estimación por Pérdida o Deterioro de Activos Circulantes	0	0
Otros Activos Circulantes	0	0

Activo No Circulante

Inversiones Financieras a Largo Plazo	0	0
Derechos a Recibir Efectivo o Equivalentes a Largo Plazo	0	0
Bienes Inmuebles, Infraestructura y Construcciones en Proceso	0	4,395,408
Bienes Muebles	0	2,660,650
Activos Intangibles	0	11,705
Depreciación, Deterioro y Amortización Acumulada de Bienes	0	0
Activos Diferidos	0	0
Estimación por Pérdida o Deterioro de Activos no Circulantes	0	0
Otros Activos no Circulantes	0	0

PASIVO**Pasivo Circulante**

Cuentas por Pagar a Corto Plazo	820,591	0
Documentos por Pagar a Corto Plazo	0	5,065,379
Porción a Corto Plazo de la Deuda Pública a Largo Plazo	0	0
Títulos y Valores a Corto Plazo	0	0
Pasivos Diferidos a Corto Plazo	0	0
Fondos y Bienes de Terceros en Garantía y/o Administración a Corto Plazo	0	0
Provisiones a Corto Plazo	0	0
Otros Pasivos a Corto Plazo	0	0

Pasivo No Circulante

Cuentas por Pagar a Largo Plazo	0	0
Documentos por Pagar a Largo Plazo	321,190	0
Deuda Pública a Largo Plazo	0	0
Pasivos Diferidos a Largo Plazo	0	0
Fondos y Bienes de Terceros en Garantía y/o en Administración a Largo Plazo	0	0
Provisiones a Largo Plazo	0	0

HACIENDA PÚBLICA/ PATRIMONIO**Hacienda Pública/Patrimonio Contribuido**

Aportaciones	0	0
Donaciones de Capital	0	0
Actualización de la Hacienda Pública / Patrimonio	0	0

00000069

Hacienda Pública/Patrimonio Generado		
Resultados del Ejercicio (Ahorro / Desahorro)	4,662,786	0
Resultados de Ejercicios Anteriores	0	1,273,371
Revalúos	5,723,054	0
Reservas	0	0
Rectificaciones de Resultados de Ejercicios Anteriores	0	0
Exceso o Insuficiencia en la Actualización de la Hacienda		
Resultado por Posición Monetaria	0	0
Resultado por Tenencia de Activos no Monetarios	0	0

00000070

	Estado de Flujos de Efectivo	
	Del 2014 al 2015	
	ENTE	
	2015	2014
Flujos de Efectivo de las Actividades de Operación		
Origen	59,406,785	65,231,339
Impuestos	1,546,954	1,588,051
Cuotas y Aportaciones de Seguridad Social	0	0
Contribuciones de mejoras	0	270,000
Derechos	618,553	749,871
Productos de Tipo Corriente	319,571	177,179
Aprovechamientos de Tipo Corriente	327,452	438,574
Ingresos por Venta de Bienes y Servicios	0	0
Ingresos no Comprendidos en las Fracciones de la Ley de Ingresos Causados en Ejercicios Fiscales Anteriores Pendientes de Liquidación o Pago	0	0
Participaciones y Aportaciones	56,594,255	62,007,663
Transferencias, Asignaciones y Subsidios y Otras ayudas	0	0
Otros Origenes de Operación	0	0
Aplicación	28,308,267	31,306,618
Servicios Personales	13,355,191	13,745,435
Materiales y Suministros	1,285,336	1,103,798
Servicios Generales	7,148,862	8,885,245
Transferencias Internas y Asignaciones al Sector Público	3,697,288	4,091,042
Transferencias al resto del Sector Público	0	0
Subsidios y Subvenciones	0	0
Ayudas Sociales	2,160,234	2,760,238
Pensiones y Jubilaciones	661,356	720,859
Transferencias a Fideicomisos, Mandatos y Contratos Análogos	0	0
Transferencias a la Seguridad Social	0	0
Donativos	0	0
Transferencias al Exterior	0	0
Participaciones	0	0
Aportaciones	0	0
Convenios	0	0
Otros Aplicaciones de Operación	0	0
Flujos Netos de Efectivo por Actividades de Operación	31,098,519	33,924,721
Flujos de Efectivo de las Actividades de Inversión		
Origen	15,541	39,277
Bienes Inmuebles, Infraestructura y Construcciones en Proceso	15,541	39,277
Bienes Muebles	0	0
Otros Origenes de Inversión	0	0
Aplicación	28,641,893	35,444,589
Bienes Inmuebles, Infraestructura y Construcciones en Proceso	26,375,888	35,050,331
Bienes Muebles	254,300	378,558
Otras Aplicaciones de Inversión	11,705	15,699
Flujos Netos de Efectivo por Actividades de Inversión	-26,626,352	-35,405,312
Flujo de Efectivo de las Actividades de Financiamiento		
Origen	21,929,836	20,419,483
Endeudamiento Neto	0	0
Interno	0	0
Externo	0	0
Otros Origenes de Financiamiento	21,929,836	20,419,483
Aplicación	28,330,927	20,468,041
Servicios de la Deuda	6,560,474	4,660,813
Interno	0	0

00000071

Externo	0	0
Otras Aplicaciones de Financiamiento	21,770,454	15,807,227
Flujos netos de Efectivo por Actividades de Financiamiento	-6,401,092	-48,558
Incremento/Disminución Neta en el Efectivo y Equivalentes al Efectivo	-1,928,925	-1,529,149
Efectivo y Equivalentes al Efectivo al Inicio del Ejercicio	3,958,254	5,487,403
Efectivo y Equivalentes al Efectivo al final del Ejercicio	2,029,330	3,958,254

00000072

Flujos de Efectivo de las Actividades de Operación							
Origen	59,406,788	0	3,883,212	0	0	63,089,997	63,089,997
Impuestos	1,546,954	0	0	0	0	1,546,954	1,546,954
Cuotas y Aportaciones de Seguridad Social	0	0	0	0	0	0	0
Contribuciones de mejoras	0	0	0	0	0	0	0
Derechos	618,553	0	0	0	0	618,553	618,553
Productos de Tipo Corriente	319,571	0	0	0	0	319,571	319,571
Aprovechamientos de Tipo Corriente	327,452	0	61,775	0	0	389,227	389,227
Ingresos por Venta de Bienes y Servicios	0	0	0	0	0	0	0
Ingresos no Comprendidos en las Fracciones de la Ley de Ingresos Causados en Ejercicios Fiscales Anteriores Pendientes de Liquidación o Pago	0	0	0	0	0	0	0
Participaciones y Aportaciones	56,594,255	0	3,821,437	0	0	60,215,692	60,215,692
Transferencias, Asignaciones y Subsidios y Otras Ayudas	0	0	0	0	0	0	0
Otros Orígenes de Operación	0	0	0	0	0	0	0
Aplicación	28,308,267	0	3,548,081	0	0	31,856,348	31,856,348
Servicios Personales	13,365,191	0	2,374,057	0	0	15,729,248	15,729,248
Materiales y Suministros	1,285,336	0	631,568	0	0	1,916,904	1,916,904
Servicios Generales	7,148,862	0	289,951	0	0	7,438,813	7,438,813
Transferencias Internas y Asignaciones al Sector Público	3,697,288	0	0	0	0	3,697,288	3,697,288
Transferencias al resto del Sector Público	0	0	0	0	0	0	0
Subsidios y Subvenciones	0	0	0	0	0	0	0
Ayudas Sociales	2,160,234	0	282,505	0	0	2,412,739	2,412,739
Pensiones y Jubilaciones	661,356	0	0	0	0	661,356	661,356
Transferencias a Fideicomisos, Mandatos y Contratos Análogos	0	0	0	0	0	0	0
Transferencias a la Seguridad Social	0	0	0	0	0	0	0
Donativos	0	0	0	0	0	0	0
Transferencias al Exterior	0	0	0	0	0	0	0
Participaciones	0	0	0	0	0	0	0
Aportaciones	0	0	0	0	0	0	0
Convenios	0	0	0	0	0	0	0
Otras Aplicaciones de Operación	0	0	0	0	0	0	0
Flujos Netos de Efectivo por Actividades de Operación	31,098,519	0	135,131	0	0	31,233,650	31,233,650
Flujos de Efectivo de las Actividades de Inversión							
Origen	15,541	0	5,000	0	0	20,541	20,541
Bienes Inmuebles, Infraestructura y Construcciones en Proceso	15,541	0	0	0	0	15,541	15,541
Bienes Muebles	0	0	0	0	0	0	0
Otros Orígenes de Inversión	0	0	5,000	0	0	5,000	5,000
Aplicación	26,641,893	0	5,000	0	0	26,646,893	26,646,893
Bienes Inmuebles, Infraestructura y Construcciones en Proceso	26,375,888	0	0	0	0	26,375,888	26,375,888
Bienes Muebles	254,300	0	0	0	0	254,300	254,300
Otras Aplicaciones de Inversión	11,705	0	5,000	0	0	16,705	16,705
Flujos Netos de Efectivo por Actividades de Inversión	-26,626,352	0	0	0	0	-26,626,352	-26,626,352
Flujo de Efectivo de las Actividades de Financiamiento							
Origen	21,929,836	0	7,756,608	0	0	29,686,444	29,686,444
Endeudamiento Neto	0	0	0	0	0	0	0
Interno	0	0	0	0	0	0	0
Externo	0	0	0	0	0	0	0
Otros Orígenes de Financiamiento	21,929,836	0	7,756,608	0	0	29,686,444	29,686,444
Aplicación	28,330,927	0	7,519,830	0	0	35,850,557	35,850,557
Servicios de la Deuda	6,560,474	0	0	0	0	6,560,474	6,560,474
Interno	0	0	0	0	0	0	0
Externo	0	0	0	0	0	0	0
Otras Aplicaciones de Financiamiento	21,770,454	0	7,519,830	0	0	29,290,084	29,290,084
Flujos netos de Efectivo por Actividades de Financiamiento	-6,401,092	0	236,778	0	0	-6,164,114	-6,164,114
Incremento/Diminución Neta en el Efectivo y Equivalentes al Efectivo	-1,928,928	0	372,109	0	0	-1,556,816	-1,556,816
Efectivo y Equivalentes al Efectivo al Inicio del Ejercicio	3,958,254	0	4,838	0	0	3,963,092	3,963,092
Efectivo y Equivalentes al Efectivo al Final del Ejercicio	2,029,330	0	576,947	0	0	2,406,277	2,406,277

00000973

Exceso o Insuficiencia en la Actualización de la Hacienda Pública/Patrimonio	0	0	0	0	0	0	0	0	0	0	0	0	0	0	0
Resultado por Posición Monetaria	0	0	0	0	0	0	0	0	0	0	0	0	0	0	0
Resultado por Tasa de Activos no Monetarios	0	0	0	0	0	0	0	0	0	0	0	0	0	0	0
Total Hacienda Pública/Patrimonio	64,410,301	55,297,253	422,093	366,243	519,984	552,230	64,832,394	64,832,394	64,832,394	64,832,394	64,832,394	64,832,394	64,832,394	64,832,394	64,832,394
Total del Pasivo y Hacienda Pública/Patrimonio	72,302,480	67,402,820	552,230	519,984	519,984	552,230	72,854,720	72,854,720	72,854,720	72,854,720	72,854,720	72,854,720	72,854,720	72,854,720	72,854,720

0 0 0 0 0 0 0 0 0 0 0 0 0 0 0

SALDOS A ELIMINAR DEL/DOR - ACREEDOR	
MUNICIPIO SALDOS DEUDORES	0
AGUA POTABLE	0
DIF MUNICIPAL	0
IMPLAN	0
INMULVI	0
	0

00000977

Activo	Origen	Aplicación	Origen	Aplicación	Origen	Aplicación	Origen	Aplicación	Origen	Aplicación	Origen	Aplicación	Origen	Aplicación
Activo Circulante														
Efectivo y Equivalentes	1,928,925	0	0	0	0	41,568	0	0	0	0	1,928,925	41,568	1,928,925	41,568
Derechos a Recibir Efectivo o Equivalentes	238,967	0	0	0	0	274	0	0	0	0	238,967	274	238,967	274
Derechos a Recibir Bienes o Servicios	0	0	0	0	0	0	0	0	0	0	0	0	0	0
Inventarios	0	0	0	0	0	0	0	0	0	0	0	0	0	0
Almacenes	0	0	0	0	0	0	0	0	0	0	0	0	0	0
Estimación por Pérdida o Deterioro de Activos Circulantes	0	0	0	0	0	0	0	0	0	0	0	0	0	0
Otros Activos Circulantes	0	0	0	0	0	0	0	0	0	0	0	0	0	0
Activo No Circulante														
Inversiones Financieras a Largo Plazo	0	0	0	0	0	0	0	0	0	0	0	0	0	0
Derechos a Recibir Efectivo o Equivalentes a Largo Plazo	0	0	0	0	0	0	0	0	0	0	0	0	0	0
Bienes Inmuebles, Infraestructura y Construcciones en Proceso	0	4,395,408	0	0	0	0	0	0	0	0	4,395,408	0	4,395,408	0
Bienes Muebles	0	2,880,650	0	0	0	0	0	0	0	0	2,880,650	0	2,880,650	0
Activos Intangibles	0	11,705	0	0	0	0	0	0	0	0	11,705	0	11,705	0
Depreciación, Deterioro y Amortización Acumulada de Bienes	0	0	0	0	0	0	0	0	0	0	0	0	0	0
Activos Diferidos	0	0	0	0	0	0	0	0	0	0	0	0	0	0
Estimación por Pérdida o Deterioro de Activos no Circulantes	0	0	0	0	0	0	0	0	0	0	0	0	0	0
Otros Activos no Circulantes	0	0	0	0	0	0	0	0	0	0	0	0	0	0
Pasivo														
Pasivo Circulante														
Cuentas por Pagar a Corto Plazo	820,591	0	0	0	9,204	0	0	0	0	0	829,795	0	829,795	0
Documentos por Pagar a Corto Plazo	0	5,066,379	0	0	0	21,468	0	0	0	0	5,066,867	0	5,066,867	0
Porción a Corto Plazo de la Deuda Pública a Largo Plazo	0	0	0	0	0	0	0	0	0	0	0	0	0	0
Títulos y Valores a Corto Plazo	0	0	0	0	0	0	0	0	0	0	0	0	0	0
Pasivos Diferidos a Corto Plazo	0	0	0	0	0	0	0	0	0	0	0	0	0	0
Fondos y Bienes de Terceros en Garantía y/o Administración a Corto Plazo	0	0	0	0	0	0	0	0	0	0	0	0	0	0
Provisiones a Corto Plazo	0	0	0	0	0	0	0	0	0	0	0	0	0	0
Otros Pasivos a Corto Plazo	0	0	0	0	0	0	0	0	0	0	0	0	0	0
Pasivo No Circulante														
Cuentas por Pagar a Largo Plazo	0	0	0	0	0	0	0	0	0	0	0	0	0	0
Documentos por Pagar a Largo Plazo	321,190	0	0	0	0	0	0	0	0	0	321,190	0	321,190	0
Deuda Pública a Largo Plazo	0	0	0	0	0	0	0	0	0	0	0	0	0	0
Pasivos Diferidos a Largo Plazo	0	0	0	0	0	0	0	0	0	0	0	0	0	0
Fondos y Bienes de Terceros en Garantía y/o Administración a Largo Plazo	0	0	0	0	0	0	0	0	0	0	0	0	0	0
Provisiones a Largo Plazo	0	0	0	0	0	0	0	0	0	0	0	0	0	0
HACIENDA PÚBLICA/PATRIMONIO														
Hacienda Pública/Patrimonio Contribuido														
Aportaciones	0	0	0	0	0	0	0	0	0	0	0	0	0	0
Donaciones de Capital	0	0	0	0	0	0	0	0	0	0	0	0	0	0
Actualización de la Hacienda Pública/Patrimonio	0	0	0	0	0	0	0	0	0	0	0	0	0	0
Hacienda Pública/Patrimonio Generado														
Resultados del Ejercicio (Ahorro/ Desahorro)	4,662,786	0	0	0	0	81,281	0	0	0	0	4,662,786	81,281	4,662,786	81,281
Resultados de Ejercicios Anteriores	0	1,273,371	0	0	135,131	0	0	0	0	0	135,131	1,273,371	135,131	1,273,371
Revalúos	5,723,054	0	0	0	0	0	0	0	0	0	5,723,054	0	5,723,054	0
Reservas	0	0	0	0	0	0	0	0	0	0	0	0	0	0
Rectificaciones de Resultados de Ejercicios Anteriores	0	0	0	0	0	0	0	0	0	0	0	0	0	0
Exceso o Insuficiencia en la Actualización de la Hacienda Pública/Patrimonio														
Resultado por Posición Monetaria	0	0	0	0	0	0	0	0	0	0	0	0	0	0
Resultado por Tenencia de Activos no Monetarios	0	0	0	0	0	0	0	0	0	0	0	0	0	0
	13,695,512	13,406,512	0	0	144,335	144,608	0	0	0	0	13,839,847	13,551,121	13,839,847	13,551,121

00000078

ESTADO DEL EJERCICIO DEL PRESUPUESTO POR CAPÍTULO DEL GASTO
MUNICIPIO DE RAYON
ESTADO DE SAN LUIS POTOSI
Asignación Presupuestal Anual de Egresos al 31/dic/2015
(Cifras en pesos y centavos)

Tipo de Gasto:(Total)	PRESUPUESTO DE EGRESOS			Presupuesto Disponible para		Comprometido		Presupuesto		Cuentas por Pagar		
	Aprobado	Ampliaciones	Reducciones	Modificado	Comprometido	Comprometer	Devengado	Devengado	Sin Devenegar	Ejercido	Deuda	
	61,441,234.00	59,468,713.48	50,702,814.17	70,207,133.31	62,268,311.60	7,938,821.71	62,268,311.60	0.00	7,938,821.71	61,576,855.69	61,510,633.09	757,678.51
Total =>												

00000099

MUNICIPIO DE RAYÓN
ESTADO DE SAN LUIS POTOSÍ
ESTADO ANALÍTICO DE INGRESOS PRESUPUESTALES
AL 31/dic/2015 (Cuentas con movimiento)
(Cifras en pesos y centavos)

Fuente de Ingresos	Ley de Ingresos Estimada	+Ampliaciones -Reducciones	(1) Ley de Ingresos Modificada	Ingresos Devengado	(2) Ingresos Recaudados	Devengado por Recaudar	Avance de Recaudación 2 / 1
Impuestos sobre los ingresos	1,545,791.00	202,126.00	1,747,917.00	1,546,954.00	1,546,954.00	0.00	88.50%
Impuestos Sobre Espectaculos Publicos	3,000.00	0.00	3,000.00	0.00	0.00	0.00	0.00%
Impuesto Predial	1,542,791.00	201,776.00	1,744,567.00	1,546,604.00	1,546,604.00	0.00	88.65%
a) Urbanos y Suburbanos Habitacionale	1,160,286.00	0.00	1,160,286.00	1,002,813.00	1,002,813.00	0.00	86.43%
b) Urbanos y Suburbanos, Comercio o S	0.00	189,107.00	189,107.00	189,107.00	189,107.00	0.00	100.00%
d) Rusticos	210,076.00	0.00	210,076.00	186,394.00	186,394.00	0.00	88.73%
e) Ejidal	64,099.00	12,669.00	76,768.00	76,768.00	76,768.00	0.00	100.00%
Traslacion de Dominio	108,330.00	0.00	108,330.00	91,522.00	91,522.00	0.00	84.48%
Accesorios	0.00	350.00	350.00	350.00	350.00	0.00	100.00%
Multas	0.00	350.00	350.00	350.00	350.00	0.00	100.00%
	1,046,237.00	22,072.77	1,068,309.77	618,552.77	618,552.77	0.00	57.90%
Serv. de Agua Potable, Drenaje y Alcantarillado	32,834.00	0.00	32,834.00	0.00	0.00	0.00	0.00%
b) Tarifa Fija (suministro de agua)	32,834.00	0.00	32,834.00	0.00	0.00	0.00	0.00%
Servicio de Panteones	18,167.00	15,437.42	33,604.42	17,929.42	17,929.42	0.00	53.35%
a) Materia de Inhumaciones	0.00	7,175.42	7,175.42	8,006.42	8,006.42	0.00	111.58%
b) Otros Rubros	0.00	8,262.00	8,262.00	9,092.00	9,092.00	0.00	110.05%
c) Uso de Lotes en Panteones	18,167.00	0.00	18,167.00	831.00	831.00	0.00	4.57%
Servicio de Rastro	233,697.00	0.00	233,697.00	175,726.00	175,726.00	0.00	75.19%
a) Por Sacrificado	233,697.00	0.00	233,697.00	175,726.00	175,726.00	0.00	75.19%
Servicios de Plancación	62,165.00	731.00	62,896.00	11,893.00	11,893.00	0.00	18.91%
a) Licencias de Construcción	30,405.00	0.00	30,405.00	9,091.00	9,091.00	0.00	29.90%
b) Licencias de Uso de Suelo	0.00	731.00	731.00	731.00	731.00	0.00	100.00%
Servicios de Tránsito y Seguridad	31,760.00	0.00	31,760.00	2,071.00	2,071.00	0.00	6.52%
Servicios del Registro Civil	699,374.00	5,904.35	705,278.35	413,004.35	413,004.35	0.00	58.56%
a) Celebracion de Matrimonios	45,036.22	0.00	45,036.22	15,642.00	15,642.00	0.00	34.73%
b) Registro de Sentencia de Divorcio	45,036.22	0.00	45,036.22	1,708.00	1,708.00	0.00	3.79%
c) Certificación de Actas de Nacimien	270,217.10	0.00	270,217.10	209,888.00	209,888.00	0.00	77.67%
d) Certificación de Actas de Defunció	45,036.22	0.00	45,036.22	1,024.00	1,024.00	0.00	2.27%
e) Certificación de Actas de Matrimon	45,036.24	0.00	45,036.24	2,503.00	2,503.00	0.00	5.56%
f) Otros Servicios	0.00	3,912.00	3,912.00	3,912.00	3,912.00	0.00	100.00%
Servicios de Ocupacion de la Vía Públ	0.00	1,862.00	1,862.00	0.00	0.00	0.00	0.00%

0000000000

MUNICIPIO DE RAJAHMUNDRAM
ESTADO DE SAN LUIS POTOSI
ESTADO ANALÍTICO DE INGRESOS PRESUPUESTALES
AL 31/dic/2015 (Cuentas con movimiento)
(Cifras en pesos y centavos)

Fuente de Ingresos	Ley de Ingresos Estimada	+Ampliaciones -Reducciones	(1) Ley de Ingresos Modificada	Ingresos Devengado	(2) Ingresos Recaudados	Devengado por Recaudar	Avance de Recaudación 2 / 1
Servicios de Nomenclatura Urbana	1,415.00	130.35	1,545.35	1,545.35	1,545.35	0.00	100.00%
Licencia y Refrendo p/ Vta. de Bebida	218,937.00	0.00	218,937.00	159,300.00	159,300.00	0.00	72.76%
Exp. de Copias, Constancias, Certif. R	28,660.00	0.00	28,660.00	17,482.00	17,482.00	0.00	61.00%
	169,012.00	314,415.44	483,427.44	319,571.44	319,571.44	0.00	66.11%
Arrendamiento de Inmuebles, Locales y Espacios FI	167,492.00	311,185.00	478,677.00	314,821.00	314,821.00	0.00	65.77%
Mercados y Locales Comerciales	167,492.00	0.00	167,492.00	3,636.00	3,636.00	0.00	2.17%
Uso de Baños	0.00	121,159.00	121,159.00	121,159.00	121,159.00	0.00	100.00%
Uso de Piso en Vía Pública p/ Fines C	0.00	190,026.00	190,026.00	190,026.00	190,026.00	0.00	100.00%
Rendimientos de Capital	1,520.00	3,230.44	4,750.44	4,750.44	4,750.44	0.00	100.00%
Rendimientos Tesorería	0.00	0.05	0.05	0.05	0.05	0.00	100.00%
Rendimientos Infraestructura	0.00	2,324.34	2,324.34	2,324.34	2,324.34	0.00	100.00%
Rendimientos Forta	0.00	880.60	880.60	880.60	880.60	0.00	100.00%
Rendimientos Otros	1,520.00	25.45	1,545.45	1,545.45	1,545.45	0.00	100.00%
	595,511.00	73,831.69	669,342.69	336,385.40	336,385.40	0.00	50.26%
Aprovechamiento de tipo Corriente	73,737.00	0.00	73,737.00	15,540.90	15,540.90	0.00	21.08%
Multas de Policía y Tránsito	71,817.00	0.00	71,817.00	15,540.90	15,540.90	0.00	21.64%
Multas Diversas	1,920.00	0.00	1,920.00	0.00	0.00	0.00	0.00%
Aprovechamiento no comprendidos en ...	521,774.00	73,831.69	595,605.69	320,844.50	320,844.50	0.00	53.87%
Donaciones, Herencias y Legados	143,000.00	0.00	143,000.00	70,235.96	70,235.96	0.00	49.12%
Ferias y Exposiciones	378,774.00	0.00	378,774.00	180,000.00	180,000.00	0.00	47.52%
Retencion 5 al millar	0.00	73,831.69	73,831.69	70,608.54	70,608.54	0.00	95.63%
	58,084,683.00	11,936,521.48	70,021,204.48	56,673,779.94	56,673,779.94	79,525.22	80.82%
Participaciones	20,351,951.00	735,350.91	21,087,301.91	20,579,834.34	20,500,309.12	79,525.22	97.22%
Fondo General de Participaciones	11,028,527.00	110,368.98	11,138,895.98	11,286,594.18	11,212,745.08	73,849.10	100.66%
Fondo de Fomento Municipal	3,683,776.00	155,405.57	3,839,181.57	3,841,016.79	3,840,099.18	917.61	100.02%
Impuesto sobre Tenencia o Uso de Vehi	680,468.00	0.00	680,468.00	51,257.43	51,257.43	0.00	7.53%
Impuesto Especial sobre Produccion y S	1,046,494.00	222,558.32	1,269,052.32	1,278,419.26	1,273,735.79	4,683.47	100.37%
Impuesto Sobre Automoviles Nuevos	159,685.00	31,216.02	190,901.02	190,901.02	190,901.02	0.00	100.00%
Fondo del Impuesto a la venta final d	475,338.00	186,995.48	662,333.48	662,333.48	662,333.48	0.00	100.00%
Fondo Fiscalización	831,761.00	28,806.54	860,567.54	860,717.62	860,642.58	75.04	100.01%
Incentivo para la recaudacion	2,445,902.00	0.00	2,445,902.00	2,408,594.56	2,408,594.56	0.00	98.47%
Aportaciones	28,232,732.00	0.00	28,232,732.00	25,818,309.00	25,818,309.00	0.00	91.45%

00000101

ESTADO ANALÍTICO DE INGRESOS PRESUPUESTALES
AL 31/dic/2015 (Cuentas con movimiento)

(Cifras en pesos y centavos)

Fuente de Ingresos	Ley de		(1) Ley de		Ingresos Devengado	(2) Ingresos Recaudados	Devenido por Recaudar	Avance de Recaudación 2 / 1
	Ingresos Estimada	+Ampliaciones -Reducciones	Ingresos Modificada	Devengado				
Fondo de Aportaciones para la Infraestructura	19,362,860.00	0.00	19,362,860.00	17,693,358.00	17,693,358.00	0.00	91.38%	
Fondo de Aportaciones para el Fortalecimiento de los Municipios y Delegados de los Estados	8,869,872.00	0.00	8,869,872.00	8,124,951.00	8,124,951.00	0.00	91.60%	
Programa Federal - Ramo 20	9,500,000.00	0.00	9,500,000.00	0.00	0.00	0.00	0.00%	
Ramo XX 2014	6,000,000.00	0.00	6,000,000.00	0.00	0.00	0.00	0.00%	
Programa Estatal FEIS 2012	3,500,000.00	0.00	3,500,000.00	0.00	0.00	0.00	0.00%	
Programa Federal PIBAI	0.00	5,501,006.27	5,501,006.27	5,501,006.27	5,501,006.27	0.00	100.00%	
PROII 2014 FEDERAL	0.00	1,345,518.71	1,345,518.71	1,345,518.71	1,345,518.71	0.00	100.00%	
PROII FEDERAL 2015	0.00	4,155,487.56	4,155,487.56	4,155,487.56	4,155,487.56	0.00	100.00%	
Fondo Estatal FAFEF	0.00	366,501.50	366,501.50	366,501.50	366,501.50	0.00	100.00%	
FAFEF 2014	0.00	366,501.50	366,501.50	366,501.50	366,501.50	0.00	100.00%	
Fondo Federal PROSSAPY	0.00	4,956.43	4,956.43	4,956.43	4,956.43	0.00	100.00%	
PROSSAPY FEDERAL	0.00	4,956.43	4,956.43	4,956.43	4,956.43	0.00	100.00%	
Programa Estatal FEIS	0.00	2,795,586.12	2,795,586.12	2,795,586.12	2,795,586.12	0.00	100.00%	
FEIS 2015	0.00	2,795,586.12	2,795,586.12	2,795,586.12	2,795,586.12	0.00	100.00%	
PROGRAMA FEDERAL - FAM	0.00	2,273,402.28	2,273,402.28	1,347,868.31	1,347,868.31	0.00	59.29%	
Fondo de Apoyo a Migrantes 2015	0.00	2,273,402.28	2,273,402.28	1,347,868.31	1,347,868.31	0.00	59.29%	
PROGRAMA ESTATAL PROII	0.00	259,717.97	259,717.97	259,717.97	259,717.97	0.00	100.00%	
PROII ESTATAL 2015	0.00	259,717.97	259,717.97	259,717.97	259,717.97	0.00	100.00%	
Total=>	61,441,234.00	12,548,967.38	73,990,201.38	59,495,243.55	59,415,718.33	79,525.22	80.30%	

00000102

Cuenta Pública 2015
Estado de Cambios en la Situación Financiera
Del 1 de enero al 31 de diciembre de 2015 y 2014
(Pesos)
SISTEMA MUNICIPAL PARA EL DIF DE RAYON

Ente Público:

Concepto	Origen	Aplicación	Origen	Aplicación
ACTIVO	0	41,566	PASIVO	8,204
Activo Circulante	0	41,566	Activo Circulante	8,204
Efectivo y Equivalentes	0	41,281	Cuentas por Pagar a Corto Plazo	8,204
Derechos a Recibir Efectivo o Equivalentes	0	274	Documentos por Pagar a Corto Plazo	0
Derechos a Recibir Bienes o Servicios	0	0	Porción a Corto Plazo de la Deuda Pública a Largo Plazo	0
Inventarios	0	0	Títulos y Valores a Corto Plazo	0
Almacenes	0	0	Pasivos Diferidos a Corto Plazo	0
Estimación por Pérdida o Detenido de Activos Circulantes	0	0	Fondos y Bienes de Terceros en Garantía y/o Administración a Corto Plazo	0
Otros Activos Circulantes	0	0	Provisiones a Corto Plazo	0
Activos No Circulante	0	0	Otros Pasivos a Corto Plazo	0
Inversiones Financieras a Largo Plazo	0	0	Pasivo No Circulante	0
Derechos a Recibir Efectivo o Equivalentes a Largo Plazo	0	0	Cuentas por Pagar a Largo Plazo	0
Bienes Inmuebles, Infraestructura y Construcciones en Proceso	0	0	Documentos por Pagar a Largo Plazo	0
Bienes Muebles	0	0	Deuda Pública a Largo Plazo	0
Activos Intangibles	0	0	Pasivos Diferidos a Largo Plazo	0
Depreciación, Detenido y Amortización Acumulada de Bienes	0	0	Fondos y Bienes de Terceros en Garantía y/o en Administración a Largo Plazo	0
Activos Diferidos	0	0	Provisiones a Largo Plazo	0
Estimación por Pérdida o Detenido de Activos no Circulantes	0	0	HACIENDA PÚBLICA/PATRIMONIO	136,131
Otros Activos no Circulantes	0	0	Hacienda Pública/Patrimonio Contribuido	0
			Aportaciones	0
			Donaciones de Capital	0
			Actualización de la Hacienda Pública / Patrimonio	0
			Hacienda Pública/Patrimonio Generado	81,281
			Resultados del Ejercicio (Ahorro / Desahorro)	0
			Resultados de Ejercicios Anteriores	135,131
			Revalúos	0
			Reservas	0
			Rectificaciones de Resultados de Ejercicios Anteriores	0
			Exceso o Insuficiencia en la Actualización de la Hacienda Pública/Patrimonio	0
			Resultado por Posición Monetaria	0
			Resultado por Tenencia de Activos no Monetarios	0
				81,281

Bajo protesta de decir verdad declaramos que los Estados Financieros y sus Notas son razonablemente correctos y responsabilidad del emisor


Antonia Raymón Vélaz
Presidenta del SMDIF Rayón SLP


Mónica Olaz De La Torre
Contador del SMDIF Rayón SLP

Cuenta Pública 2015
Estado de Situación Financiera
Al 31 de diciembre de 2015 y 2014
(Pesos)
SISTEMA MUNICIPAL PARA EL DIF DE RAYÓN

CONCEPTO		AÑO	AÑO	CONCEPTO	AÑO
		2015	2014		2014
ACTIVO	PASIVO				
Activo Circulante	Activo Circulante				
Efectivo y Equivalentes	Cuentas por Pagar a Corto Plazo	85,251	23,859	84,113	84,909
Derechos a Recibir Efectivo o Equivalentes	Documentos por Pagar a Corto Plazo	274	0	38,024	57,512
Derechos a Recibir Bienes o Servicios	Proción a Corto Plazo de la Deuda Pública a Largo Plazo	0	0	0	0
Inventarios	Títulos y Valores a Corto Plazo	0	0	0	0
Atenciones	Pasivos Diferidos a Corto Plazo	0	0	0	0
Estimación por Pérdida o Deterioro de Activos Circulantes	Fondos y Bienes de Terceros en Garantía y/o Administración a Corto Plazo	0	0	0	0
Otros Activos Circulantes	Provisiones a Corto Plazo	0	0	0	0
Total de Activos Circulantes	Otros Pasivos a Corto Plazo	85,525	23,859	0	0
	Total de Pasivos Circulantes			130,137	142,422
Activo No Circulante	Activo No Circulante				
Inversiones Financieras a Largo Plazo	Cuentas por Pagar a Largo Plazo	0	0	0	0
Derechos a Recibir Efectivo o Equivalentes a Largo Plazo	Documentos por Pagar a Largo Plazo	0	0	0	0
Bienes Inmuebles, Infraestructura y Construcciones en Proceso	Deuda Pública a Largo Plazo	134,466	134,466	0	0
Bienes Muebles	Pasivos Diferidos a Largo Plazo	342,239	342,239	0	0
Activos Intangibles	Fondos y Bienes de Terceros en Garantía y/o en Administración a Largo Plazo	10,000	10,000	0	0
Depreciación, Deterioro y Amortización Acumulada de Bienes	Provisiones a Largo Plazo	0	0	0	0
Activos Diferidos		0	0	0	0
Estimación por Pérdida o Deterioro de Activos no Circulantes	Total de Pasivos No Circulantes	0	0	0	0
Otros Activos no Circulantes	Total del Pasivo	0	0	130,137	142,422
Total de Activos No Circulantes	HACIENDA PÚBLICA/ PATRIMONIO	486,705	486,705		
Total del Activo	Hacienda Pública/Patrimonio Contribuido	510,864			
	Aportaciones			0	0
	Donaciones de Capital			0	0
	Actualización de la Hacienda Pública / Patrimonio			0	0
	Hacienda Pública/Patrimonio Generado			422,093	368,243
	Resultados del Ejercicio (Ahorro / Desahorro)			53,850	135,131
	Resultados de Ejercicios Anteriores			368,243	233,111
	Reservios			0	0
	Reservas			0	0
	Rectificaciones de Resultados de Ejercicios Anteriores			0	0
	Exceso o Insuficiencia en la Actualización de la Hacienda Pública/Patrimonio			0	0
	Resultado por Posición Monetaria			0	0
	Resultado por Tenencia de Activos no Monetarios			0	0
	Total Hacienda Pública/ Patrimonio			422,093	368,243
	Total del Pasivo y Hacienda Pública / Patrimonio			552,230	510,664

Bajo protesta de decir verdad declaramos que los Estados Financieros y sus Notas son razonablemente correctos y responsabilidad del emisor.

Antonio Guzmán Vial
Antonio Guzmán Vial
Presidente del SMOF Rayón SLP

María Dora Delgado
María Dora De La Torre
Contador del SMOF Rayón SLP

Cuenta Pública 2015
 Estado Analítico del Activo
 Del 1 de enero al 31 de diciembre de 2015
 (Pesos)


SISTEMA MUNICIPAL PARA EL DIF DE RAYON

Ente Público:

Concepto	Saldo Inicial 1	Cargos del Periodo 2	Abonos del Periodo 3	Saldo Final 4=(1+2-3)	Variación del Periodo 5=(4-1)
ACTIVO					
Activo Circulante	23,959	5,896,688	5,855,102	65,525	41,566
Efectivo y Equivalentes	23,959	2,946,499	2,905,206	65,251	41,291
Derechos a Recibir Efectivo o Equivalentes	0	2,950,166	2,949,894	274	274
Derechos a Recibir Bienes o Servicios	0	0	0	0	0
Inventarios	0	0	0	0	0
Almacenes	0	0	0	0	0
Estimación por Pérdida o Deterioro de Activos Circulantes	0	0	0	0	0
Otros Activos Circulantes	0	0	0	0	0
Activo No Circulante	486,705	0	0	486,705	0
Inversiones Financieras a Largo Plazo	0	0	0	0	0
Derechos a Recibir Efectivo o Equivalentes a Largo Plazo	0	0	0	0	0
Bienes Inmuebles, Infraestructura y Construcciones en Proceso	134,466	0	0	134,466	0
Bienes Muebles	342,239	0	0	342,239	0
Activos Intangibles	10,000	0	0	10,000	0
Depreciación, Deterioro y Amortización Acumulada de Bienes	0	0	0	0	0
Activos Diferidos	0	0	0	0	0
Estimación por Pérdida o Deterioro de Activos no Circulantes	0	0	0	0	0
Otros Activos no Circulantes	0	0	0	0	0
TOTAL DEL ACTIVO	510,664	5,896,688	5,855,102	552,230	41,566

Bajo protesta de decir verdad declaramos que los Estados Financieros y sus Notas son razonablemente correctos y responsabilidad del emisor


 Antonia Reynosa Vitales
 Presidenta del SMDIF Rayón, SLP


 Mónica Díaz De La Torre
 Contador del SMDIF Rayón SLP

Cuenta Pública 2018
Estado de Actividades
Del 1 de enero al 31 de diciembre de 2018 y 2017
(Pesos)

BISTEMA MUNICIPAL PARA EL DIF DE RAYÓN

Ente Público:

	2018	2017		2018	2017
INGRESOS Y OTROS BENEFICIOS			GASTOS Y OTRAS PÉRDIDAS		
Ingresos de la Gestión	7,585	0	Gastos de Funcionamiento	91,775	0
Impuestos	0	0	Servicios Personales	0	0
Cuentas y Aportaciones de Seguridad Social	0	0	Alquileres y Suministros	0	0
Contribuciones de Mejoras	0	0	Servicios Generales	0	0
Derechos	0	0	Transferencia, Asignaciones, Subsidios y Otras Ayudas	0	0
Productos de Tipo Corriente	0	0	Transferencias Internas y Asignaciones al Sector Público	0	0
Aprovisionamiento de Tipo Corriente	0	0	Transferencias al Resto del Sector Público	0	0
Ingresos por Venta de Bienes y Servicios	7,585	0	Subsidios y Subvenciones	0	0
Ingresos no Comprendidos en las Fracciones de la Ley de Ingresos Causados en Ejercicios Fiscales Anteriores Pendientes de Liquidación o Pago	0	0	Ayudas Sociales	134,522	0
Participaciones, Aportaciones, Transferencias, Asignaciones, Subsidios y Otras Ayudas	0	0	Pensiones y Jubilaciones	0	0
Participaciones y Aportaciones	2,942,279	3,831,437	Transferencias a Fiduciarios, Mandatos y Contratos Avulgos	0	0
Transferencia, Asignaciones, Subsidios y Otras Ayudas	2,942,279	3,831,437	Transferencias a la Seguridad Social	0	0
Otros Ingresos y Beneficios	0	0	Derechos	0	0
Ingresos Financieros	0	0	Transferencias al Exterior	0	0
Incremento por Variación de Inventarios	0	0	Participaciones y Aportaciones	0	0
Disminución del Exceso de Estimaciones por Pérdida o Obsolescencia	0	0	Participaciones	0	0
Disminución del Exceso de Provisiones	0	0	Aportaciones	0	0
Otros Ingresos y Beneficios Varios	0	0	Convenios	0	0
Total de Ingresos y Otros Beneficios	3,949,994	3,832,212	Intereses, Comisiones y Otros Gastos de la Deuda Pública	0	0
			Intereses de la Deuda Pública	0	0
			Comisiones de la Deuda Pública	0	0
			Gastos de la Deuda Pública	0	0
			Costo por Coberturas	0	0
			Ayudas Financieras	0	0
			Otros Gastos y Pérdidas Extraordinarias	0	0
			Eliminaciones, Depreciaciones, Deterioros, Obsolescencia y Amortizaciones	0	0
			Provisiones	0	0
			Disputación de Inventarios	0	0
			Aumento por Insuficiencia de Estimaciones por Pérdida o Obsolescencia	0	0
			Aumento por Insuficiencia de Provisiones	0	0
			Otros Gastos	0	0
			Inversión Pública	0	0
			Inversión Pública no Capitalizable	0	0
			Total de Gastos y Otras Pérdidas	2,096,044	3,548,089
			Resultados del Ejercicio (Ahorro/Desahorro)	853,950	1,284,123

Bajo protesta de decir verdad declaramos que los Estados Financieros y sus Notas son razonablemente correctos y responsabilidad del emisor

[Firma]
Monica Rayón Villalón
Presidente del SMDF Rayón SLP

[Firma]
Monica Diaz De la Torre
Contador del SMDF Rayón SLP

Cuenta Pública 2014
Estado de Flujos de Efectivo
Del 1 de enero al 31 de diciembre de 2014 y 2013
(Pasos)

SISTEMA MUNICIPAL PARA EL DIF DE RAYÓN

Ente Público:

	2014	2013
Flujos de Efectivo de las Actividades de Operación		
Origen	3,683,312	3,402,028
Impuestos	0	0
Cuentas y Aportaciones de Seguridad Social	0	0
Contribuciones de mejoras	0	0
Derechos	0	0
Productos de Tipo Comenta	0	0
Aprovechamientos de Tipo Corriente	0	0
Ingresos por Ventas de Bienes y Servicios	61,775	21,804
Ingresos no Comprendidos en las Fracciones de la Ley de Ingresos Caratados en Ejercicios	0	0
Fiscales Anteriores Pendientes de Liquidación o Pago	0	0
Participaciones y Aportaciones	3,621,437	3,380,224
Transferencias, Asignaciones y Subsidios y Otras Ayudas	0	0
Otros Orígenes de Operación	0	0
Aplicación	3,518,904	3,518,904
Servicios Personales	2,374,057	2,287,562
Materiales y Suministros	631,568	411,618
Servicios Generales	289,951	363,619
Transferencias Internas y Asignaciones al Sector Público	0	0
Transferencias al resto del Sector Público	0	0
Subsidios y Subvenciones	0	0
Ayudas Sociales	252,504	434,008
Pensiones y Jubilaciones	0	0
Transferencias a Fideicomisos, Mandatos y Contratos Análogos	0	0
Transferencias a la Seguridad Social	0	0
Donativos	0	0
Transferencias al Externo	0	0
Participaciones	0	0
Aportaciones	0	0
Convenios	0	0
Otras Aplicaciones de Operación	0	0
Flujos Netos de Efectivo por Actividades de Operación	135,131	-114,576
Flujos de Efectivo de las Actividades de Inversión		
Origen	5,000	5,000
Bienes Inmuebles, Infraestructura y Construcciones en Proceso	0	0
Bienes Muebles	0	0
Otros Orígenes de Inversión	5,000	5,000
Aplicación	5,000	5,000
Bienes Inmuebles, Infraestructura y Construcciones en Proceso	0	0
Bienes Muebles	0	0
Otras Aplicaciones de Inversión	5,000	5,000
Flujos Netos de Efectivo por Actividades de Inversión	0	-73,344
Flujos de Efectivo de las Actividades de Financiamiento		
Origen	7,796,698	7,177,300
Endeudamiento Neto	0	0
Interno	0	0
Externo	0	0
Otros Orígenes de Financiamiento	4,031,200	3,402,028
Aplicación	3,725,409	3,775,272
Servicios de la Deuda	7,519,830	7,035,877
Interno	0	0
Externo	0	0
Otras Aplicaciones de Financiamiento	3,653,212	3,402,028
Flujos Netos de Efectivo por Actividades de Financiamiento	3,836,418	3,633,498
Incremento/Disminución Neta en el Efectivo y Equivalentes al Efectivo	236,578	141,773
Efectivo y Equivalentes al Efectivo al inicio del Ejercicio	372,109	-46,448
Efectivo y Equivalentes al Efectivo al final del Ejercicio	4,838	56,288
	376,947	9,338

Bajo protesta de decir verdad declaramos que los Estados Financieros y sus Notas son razonablemente correctos y responsabilidad del emisor


Antonia Reynosa Viales
Presidenta del SMOF Rayón SLP


Mónica Díaz De La Torre
Contador del SMOF Rayón SLP

INFORMACION PRESUPUESTARIA

SECRETARÍA DE ECONOMÍA
ESTADOS UNIDOS MEXICANOS

Cuenta Pública 2015
SISTEMA MUNICIPAL PARA EL DIF DE RAYON
Gasto por Categoría Programática
Del 1 de enero al 31 de diciembre de 2015

Concepto	Egresos Modificados		Ampliaciones/Reducciones		Pagado		Subejercicio	
	1	2	3 = (1 + 2)	4	5	6 = (3 + 4)	7	
Programas								
Subsidios: Sector Social y Privado o Entidades Federativas y Municipios	7,220,000	0	7,220,000	2,896,044	2,896,044	4,323,968	0	
Sujeitos e Reglas de Operación	0	0	0	0	0	0	0	
Otros Subsidios	0	0	0	0	0	0	0	
Desempeño de las Funciones	6,841,740	0	6,841,740	2,826,574	2,826,574	4,015,166	0	
Prestación de Servicios Públicos	6,841,740	0	6,841,740	2,826,574	2,826,574	4,015,166	0	
Provisión de Bienes Públicos	0	0	0	0	0	0	0	
Planación, seguimiento y evaluación de políticas públicas	0	0	0	0	0	0	0	
Promoción y fomento	0	0	0	0	0	0	0	
Regulación y supervisión	0	0	0	0	0	0	0	
Funciones de las Fuerzas Armadas (Únicamente Gobierno Federal)	0	0	0	0	0	0	0	
Específicos	0	0	0	0	0	0	0	
Proyectos de Inversión	0	0	0	0	0	0	0	
Administrativos y de Apoyo	0	0	0	0	0	0	0	
Apoyo al proceso presupuestario y para mejorar la eficiencia institucional	0	0	0	0	0	0	0	
Apoyo a la función pública y al mejoramiento de la gestión	0	0	0	0	0	0	0	
Operaciones ajenas	378,260	0	378,260	68,470	68,470	308,790	0	
Compromisos	378,260	0	378,260	68,470	68,470	308,790	0	
Obligaciones de cumplimiento de resolución jurisdiccional	378,260	0	378,260	68,470	68,470	308,790	0	
Desastres Naturales	0	0	0	0	0	0	0	
Pensiones y jubilaciones	0	0	0	0	0	0	0	
Aportaciones a la seguridad social	0	0	0	0	0	0	0	
Aportaciones a fondos de estabilización	0	0	0	0	0	0	0	
Aportaciones a fondos de inversión y reestructura de pensiones	0	0	0	0	0	0	0	
Programas de Gasto Federalizado (Gobierno Federal)	0	0	0	0	0	0	0	
Gasto Federalizado	0	0	0	0	0	0	0	
Participaciones a entidades federativas y municipios	0	0	0	0	0	0	0	
Costo financiero, deuda o apoyos a deudores y ahorradores de la banca	0	0	0	0	0	0	0	
Adeudos de ejercicios fiscales anteriores	30,000	0	30,000	21,488	21,488	8,512	0	
Total del Gasto	7,250,000	0	7,250,000	2,917,532	2,917,532	4,332,488	0	

Cuenta Pública 2014
Estado de Variación en la Hacienda Pública
Del 1o de enero al 31 de diciembre de 2014
 (pesos)

Poder Ejecutivo

Ente Público:

Concepto	Hacienda Pública/Patrimonio		Hacienda Pública/Patrimonio		Ajustes por Cambios de Valor	TOTAL
	Contribuido	Generado de Ejercicios Anteriores	Generado de Ejercicios Anteriores	Generado del Ejercicio		
Rectificaciones de Resultados de Ejercicios Anteriores	0	0	0	0	0	0
Patrimonio Neto Inicial Ajustado del Ejercicio	0	0	0	0	0	0
Aportaciones	0	0	0	0	0	0
Donaciones de Capital	0	0	0	0	0	0
Actualización de la Hacienda Pública/Patrimonio	0	0	0	0	0	0
Variaciones de la Hacienda Pública/Patrimonio Neto del Ejercicio	0	0	0	0	0	0
Resultados del Ejercicio (Ahorro/Desahorro)	0	0	0	0	0	0
Resultados de Ejercicios Anteriores	0	0	0	0	0	0
Revalúos	0	0	0	0	0	0
Reservas	0	0	0	0	0	0
Hacienda Pública/Patrimonio Neto Final del Ejercicio 2013	0	0	0	0	0	0
Cambios en la Hacienda Pública/Patrimonio Neto del Ejercicio 2014	0	0	0	0	0	0
Aportaciones	0	0	0	0	0	0
Donaciones de Capital	0	0	0	0	0	0
Actualización de la Hacienda Pública/Patrimonio	0	0	0	0	0	0
Variaciones de la Hacienda Pública/Patrimonio Neto del Ejercicio 2014	0	0	0	0	0	0
Resultados del Ejercicio (Ahorro/Desahorro)	0	0	0	0	0	0
Resultados de Ejercicios Anteriores	0	0	0	0	0	0
Revalúos	0	0	0	0	0	0
Reservas	0	0	0	0	0	0
Saldo Neto en la Hacienda Pública / Patrimonio 2014	0	0	0	0	0	0

Bajo protesta de decir verdad declaramos que los Estados Financieros y sus Notas son razonablemente correctos y responsabilidad del emisor


 Antojita Reynosa Vitales

Presidenta del SMDIF Rayón SLP


 Mónica Díaz De La Torre

Contador del SMDIF Rayón SLP

Cuenta Pública 2015
SISTEMA MUNICIPAL PARA EL DIF DE RAYÓN
 Estado Analítico de Ingresos
 Del 1 de enero al 31 de diciembre de 2015

Rubro de Ingresos	Ingreso				Diferencia (6-5-1)
	Estimado (1)	Ampliaciones y Reducciones (2)	Modificado (3-1+2)	Devengado (4)	
Impuestos	0	0	0	0	0
Cuotas y Aportaciones de Seguridad Social	0	0	0	0	0
Contribuciones de Mejoras	0	0	0	0	0
Derechos	0	0	0	0	0
Productos	0	0	0	0	0
Contenidos	0	0	0	0	0
Capital	0	0	0	0	0
Aprocheamientos	35,000	7,565	42,565	7,565	0
Corriente	35,000	7,565	42,565	7,565	0
Capital	0	0	0	0	0
Ingresos por Ventas de Bienes y Servicios	0	0	0	0	0
Participaciones y Aportaciones	7,215,000	0	7,215,000	2,942,329	0
Transferencias, Asignaciones, Subsidios y Otras Ayudas	0	0	0	0	0
Ingresos Derivados de Financiamientos	0	0	0	0	0
Total	7,250,000	7,565	7,257,565	2,949,894	0
				Ingresos excedentes¹	0
				2,949,894	0

Rubro de Ingresos	Ingreso				Diferencia (6-5-1)
	Estimado (1)	Ampliaciones y Reducciones (2)	Modificado (3-1+2)	Devengado (4)	
Impuestos	7,250,000	7,565	7,257,565	2,949,894	0
Contribuciones de Mejoras	0	0	0	0	0
Derechos	0	0	0	0	0
Productos	0	0	0	0	0
Contenidos	0	0	0	0	0
Capital	0	0	0	0	0
Aprocheamientos	35,000	7,565	42,565	7,565	0
Corriente	35,000	7,565	42,565	7,565	0
Capital	0	0	0	0	0
Participaciones y Aportaciones	7,215,000	0	7,215,000	2,942,329	0
Transferencias, Asignaciones, Subsidios y Otras Ayudas	0	0	0	0	0
Ingresos de Organismos y Empresas	0	0	0	0	0
Cuotas y Aportaciones de Seguridad Social	0	0	0	0	0
Ingresos por Ventas de Bienes y Servicios	0	0	0	0	0
Transferencias, Asignaciones, Subsidios y Otras Ayudas	0	0	0	0	0
Ingresos derivados de financiamiento	0	0	0	0	0
Ingresos Derivados de Financiamientos	0	0	0	0	0
Total	7,250,000	7,565	7,257,565	2,949,894	0
				Ingresos excedentes¹	0
				2,949,894	0

¹ Los ingresos excedentes se presentan para efectos de cumplimiento de la Ley General de Contabilidad Gubernamental y el importe reflejado debe ser siempre mayor a cero

Cuenta Pública 2015
SISTEMA MUNICIPAL PARA EL DIF DE RAYÓN
 Estado Analítico del Ejercicio del Presupuesto de Egresos
 Clasificación por Objeto del Gasto (Capítulo y Concepto)
 Del 1 de enero al 31 de diciembre de 2015

Concepto	Egresos		Pagado	Subejercicio
	Aprobado	Modificado		
	1	3 = (1 + 2)	5	6 = (3 + 4)
Servicios Personales	3,588,680	165,000	1,985,731	1,987,929
Remuneraciones al Personal de Carácter Permanente	2,200,000	0	1,661,059	538,941
Remuneraciones al Personal de Carácter Transitorio	332,000	0	108,000	224,000
Remuneraciones Adicionales y Especiales	585,900	90,000	675,900	536,900
Seguridad Social	0	0	0	0
Otras Prestaciones Sociales y Económicas	470,760	15,000	87,671	398,089
Previdores	0	0	0	0
Pago de Estímulos a Servidores Públicos	0	0	0	0
Materiales y Suministros	1,768,940	1,555,940	571,198	984,742
Materiales de Administración, Emisión de Documentos y Artículos Oficiales	311,200	-114,000	32,062	165,138
Alimentos y Utensilios	55,000	0	1,798	53,202
Materias Primas y Materias de Producción y Comercialización	0	0	0	0
Materiales y Artículos de Construcción y de Reparación	55,700	0	1,465	54,235
Productos Químicos, Farmacéuticos y de Laboratorio	192,000	-40,000	0	152,000
Combustibles, Lubricantes y Aditivos	650,000	0	533,621	116,379
Vestuario, Blancos, Prendas de Protección y Artículos Deportivos	63,540	0	0	63,540
Materiales y Suministros Para Seguridad	0	0	0	0
Herramientas, Refacciones y Accesorios Menores	382,500	0	2,253	380,247
Servicios Generales	1,071,400	48,000	194,483	825,907
Servicios de Arrendamiento	192,700	0	29,657	163,043
Servicios Profesionales, Científicos, Técnicos y Otros Servicios	10,000	0	0	10,000
Servicios Financieros, Bancarios y Comerciales	22,000	0	0	22,000
Servicios de Instalación, Reparación, Mantenimiento y Conservación	24,500	0	10,225	14,275
Servicios de Comunicación Social y Publicidad	73,500	48,000	88,030	34,470
Servicios de Traslado y Viáticos	103,000	0	0	103,000
Servicios Oficiales	218,200	0	12,523	205,677
Otros Servicios Generales	127,500	0	52,059	75,441
Transferencias, Asignaciones, Subsidios y Otras Ayudas	300,000	0	2,000	298,000
Transferencias al Resto del Sector Público	890,000	0	134,622	555,378
Subsidios y Subvenciones	0	0	0	0
Ayudas Sociales	0	0	0	0
Pensiones y Jubilaciones	0	0	0	0
Transferencias e Fideicomiso, Mandatos y Otros Análogos	690,000	0	134,622	555,378
Transferencias a la Seguridad Social	0	0	0	0
Donativos	0	0	0	0
Transferencias al Exterior	0	0	0	0
Bienes Muebles, Inmuebles e Intangibles	160,000	160,000	0	160,000
Mobiliario y Equipo de Administración	140,000	140,000	0	140,000
Mobiliario y Equipo Educativo y Recreativo	0	0	0	0
Equipo e Instrumental Médico y de Laboratorio	0	0	0	0
Vehículos y Equipo de Transporte	0	0	0	0
Equipo de Defensa y Seguridad	0	0	0	0
Máquinaria, Otros Equipos y Herramientas	0	0	0	0
Activos Biológicos	0	0	0	0
Bienes Inmuebles	0	0	0	0
Activos Intangibles	20,000	20,000	0	20,000
Inversión Pública	0	0	0	0
Obra Pública en Bienes de Dominio Público	0	0	0	0
Obra Pública en Bienes Propios	0	0	0	0
Proyectos Productivos y Acciones de Fomento	0	0	0	0

Cuenta Pública 2015
SISTEMA MUNICIPAL PARA EL DIF DE RAYÓN
 Estado Analítico del Ejercicio del Presupuesto de Egresos
 Clasificación por Objeto del Gasto (Capítulo y Concepto)
 Del 1 de enero al 31 de diciembre de 2015

Concepto	Egresos				Pagado	Subejercicio
	Aprobado	Ampliaciones/ (Reducciones)	Modificado	Devenido		
	1	2	3 = (1+2)	4	5	6 = (3+4)
Inversiones Financieras y Otras Provisiones	0	0	0	0	0	0
Inversiones Para el Fomento de Actividades Productivas	0	0	0	0	0	0
Acciones y Participaciones de Capital	0	0	0	0	0	0
Compra de Títulos y Valores	0	0	0	0	0	0
Concesión de Préstamos	0	0	0	0	0	0
Inversiones en Fideicomisos, Mandatos y Otros Análogos	0	0	0	0	0	0
Otras Inversiones Financieras	0	0	0	0	0	0
Provisiones para Contingencias y Otras Engagaciones Especiales	0	0	0	0	0	0
Participaciones y Aportaciones	0	0	0	0	0	0
Aportaciones	0	0	0	0	0	0
Convenios	0	0	0	0	0	0
Deuda Pública	30,000	0	30,000	21,488	21,488	8,512
Amortización de la Deuda Pública	0	0	0	0	0	0
Intereses de la Deuda Pública	0	0	0	0	0	0
Comisiones de la Deuda Pública	0	0	0	0	0	0
Gastos de la Deuda Pública	0	0	0	0	0	0
Costo por Coberturas	0	0	0	0	0	0
Apoyos Financieros	0	0	0	0	0	0
Adeudos de Ejercicios Fiscales Anteriores (Adelantos)	30,000	0	30,000	21,488	21,488	8,512
Total del Gasto	7,250,000	0	7,250,000	2,917,532	2,917,532	4,332,468

Cuenta Pública 2015
SISTEMA MUNICIPAL PARA EL DIF DE RAYON
 Estado Analítico del Ejercicio del Presupuesto de Egresos
 Clasificación Administrativa
 Del 1 de agosto al 31 de diciembre de 2015

Concepto	Egresos						Subejercicio
	Aprobado 1	Ampliaciones/ (Reducciones) 2	Modificado 3 = (1 + 2)	Devengado 4	Pagado 5	Subejercicio 6 = (3 - 4)	
DIF RAYON	7,250,000	0	7,250,000	2,917,532	2,917,532	4,332,468	
Total del Gasto	7,250,000	0	7,250,000	2,917,532	2,917,532	4,332,468	

Cuenta Pública 2015
SISTEMA MUNICIPAL PARA EL DIF DE RAYON
Estado Analítico del Ejercicio del Presupuesto de Egresos
Clasificación Económica (por Tipo de Gasto)
Del 1 de enero al 31 de diciembre de 2015

Concepto	Egresos					Subejercicio 6 = (3-4)
	Aprobado 1	Ampliaciones/ (Reducciones) 2	Modificado 3 = (1+2)	Devengado 4	Pagado 5	
Gasto Corriente	7,060,000	0	7,060,000	2,896,044	2,896,044	4,163,956
Gasto de Capital	160,000	0	160,000	0	0	160,000
Amortización de la Deuda y Disminución de Pasivos	30,000	0	30,000	21,488	21,488	8,512
Total del Gasto	7,250,000	0	7,250,000	2,917,532	2,917,532	4,332,468

Cuenta Pública 2015

SISTEMA MUNICIPAL PARA EL DIF DE RAYON

Estado Analítico del Ejercicio del Presupuesto de Egresos

Clasificación Funcional (Finalidad y Función)

Del 1 de enero al 31 de diciembre de 2015

Concepto	Egresos					Subejercicio 6 = (3 - 4)
	Aprobado 1	Ampliaciones/ (Reducciones) 2	Modificado 3 = (1 + 2)	Devengado 4	Pagado 5	
Gobierno	6,440,000	0	6,440,000	2,761,422	2,761,422	3,678,578
Legislación	0	0	0	0	0	0
Justicia	0	0	0	0	0	0
Coordinación de la Política de Gobierno	0	0	0	0	0	0
Relaciones Exteriores	0	0	0	0	0	0
Asuntos Financieros y Hacendarios	0	0	0	0	0	0
Seguridad Nacional	6,440,000	0	6,440,000	2,761,422	2,761,422	3,678,578
Asuntos de Orden Público y de Seguridad Interior	0	0	0	0	0	0
Otros Servicios Generales	0	0	0	0	0	0
Desarrollo Social	690,000	0	690,000	134,622	134,622	555,378
Protección Ambiental	0	0	0	0	0	0
Vivienda y Servicios a la Comunidad	0	0	0	0	0	0
Salud	0	0	0	0	0	0
Recreación, Cultura y Otras Manifestaciones Sociales	0	0	0	0	0	0
Educación	0	0	0	0	0	0
Protección Social	0	108,356	108,356	58,957	58,957	49,398
Otros Asuntos Sociales	690,000	-108,356	581,645	75,664	75,664	505,980
Desarrollo Económico	90,000	0	90,000	0	0	90,000
Asuntos Económicos, Comerciales y Laborales en General	0	0	0	0	0	0
Agropecuaria, Silvicultura, Pesca y Caza	0	0	0	0	0	0
Combustibles y Energía	0	0	0	0	0	0
Minería, Manufacturas y Construcción	0	0	0	0	0	0
Transporte	0	0	0	0	0	0
Comunicaciones	0	0	0	0	0	0
Turismo	0	0	0	0	0	0
Ciencia, Tecnología e Innovación	90,000	0	90,000	0	0	90,000
Otras Industrias y Otros Asuntos Económicos	0	0	0	0	0	0
Otras no Clasificadas en Funciones Anteriores	30,000	0	30,000	21,488	21,488	8,512
Transacciones de la Deuda Pública / Costo Financiero de la Deuda	0	0	0	0	0	0

Transferencias, Participaciones y Aportaciones entre Diferentes Niveles y Ordenes de Gobierno	0	0	0	0	0	0	0	0	0
Saneamiento del Sistema Financiero	0	0	0	0	0	0	0	0	0
Adeudos de Ejercicios Fiscales Anteriores	30,000	0	30,000	21,488	30,000	21,488	21,488	21,488	8,512
Total del Gasto	7,250,000	0	7,250,000	2,917,532	7,250,000	2,917,532	2,917,532	2,917,532	4,332,468

Nat. Cuenta	Nombre de la cuenta	SALDO ANTERIOR		MOVIMIENTOS		SALDO ACTUAL	
		DEUDOR	ACREEDOR	DEUDOR	ACREEDOR	DEUDOR	ACREEDOR
D 1111	EFFECTIVO	4,764.00	0.00	15,000.00	4,764.00	15,000.00	0.00
D 1112	BANCOS/TESORERÍA	19,195.36	0.00	2,931,499.39	2,900,443.95	50,250.80	0.00
D 1122	CUENTAS POR COBRAR A CORTO PLAZO	0.00	0.00	2,942,328.83	2,942,328.83	0.00	0.00
D 1123	DEUDORES DIVERSOS POR COBRAR A CORTO PLAZO	0.00	0.00	274.45	0.00	274.45	0.00
D 1124	INGRESOS POR RECUPERAR A CORTO PLAZO	0.00	0.00	7,565.00	7,565.00	0.00	0.00
D 1231	TERRENOS	134,466.18	0.00	0.00	0.00	134,466.18	0.00
D 1241	MOBILIARIO Y EQUIPO DE ADMINISTRACIÓN	257,238.63	0.00	0.00	0.00	257,238.63	0.00
D 1244	VEHICULOS Y EQUIPO DE TRANSPORTE	85,000.00	0.00	0.00	0.00	85,000.00	0.00
D 1251	SOFTWARE	10,000.00	0.00	0.00	0.00	10,000.00	0.00
A 2111	SERVICIOS PERSONALES POR PAGAR A CORTO PLAZO	0.00	-56,570.00	1,995,730.54	1,995,730.54	0.00	-56,570.00
A 2112	PROVEEDORES POR PAGAR A CORTO PLAZO	0.00	0.00	765,691.53	765,691.53	0.00	0.00
A 2115	TRANSFERENCIAS OTORGADAS POR PAGAR A CORTO PLAZO	0.00	0.00	134,621.63	134,621.63	0.00	0.00
A 2117	RETENCIONES Y CONTRIBUCIONES POR PAGAR A CORTO PLAZO	0.00	141,479.36	0.00	9,203.92	0.00	150,683.28
A 2129	OTROS DOCUMENTOS POR PAGAR A CORTO PLAZO	0.00	57,512.16	21,488.16	0.00	0.00	36,024.00
A 2199	OTROS PASIVOS CIRCULANTES	0.00	0.00	21,488.16	21,488.16	0.00	0.00
A 3220	RESULTADOS DE EJERCICIOS ANTERIORES	0.00	368,242.65	0.00	0.00	0.00	368,242.65
A 4169	OTROS APROVECHAMIENTOS	0.00	0.00	0.00	7,565.00	0.00	7,565.00
A 4211	PARTICIPACIONES	0.00	0.00	0.00	2,942,328.83	0.00	2,942,328.83
D 5111	REMUNERACIONES AL PERSONAL DE CARÁC	0.00	0.00	1,661,059.42	0.00	1,661,059.42	0.00
D 5112	REMUNERACIONES AL PERSONAL DE CARÁC	0.00	0.00	108,000.00	0.00	108,000.00	0.00
D 5113	REMUNERACIONES ADICIONALES Y ESPECI	0.00	0.00	139,000.00	0.00	139,000.00	0.00
D 5115	OTRAS PRESTACIONES SOCIALES Y ECONOMI	0.00	0.00	87,671.12	0.00	87,671.12	0.00
D 5121	MATERIALES DE ADMINISTRACIÓN, EMISIÓN I	0.00	0.00	32,061.63	0.00	32,061.63	0.00
D 5122	ALIMENTOS Y UTENSILIOS	0.00	0.00	1,797.56	0.00	1,797.56	0.00
D 5124	MATERIALES Y ARTÍCULOS DE CONSTRUCCIÓN	0.00	0.00	1,465.00	0.00	1,465.00	0.00
D 5126	COMBUSTIBLES, LUBRICANTES Y ADITIVOS	0.00	0.00	533,620.66	0.00	533,620.66	0.00
D 5129	HERRAMIENTAS, REFACCIONES Y ACCESORI	0.00	0.00	2,253.20	0.00	2,253.20	0.00
D 5131	SERVICIOS BÁSICOS	0.00	0.00	29,657.00	0.00	29,657.00	0.00
D 5134	SERVICIOS FINANCIEROS, BANCARIOS Y COM	0.00	0.00	10,224.56	0.00	10,224.56	0.00
D 5135	SERVICIOS DE INSTALACIÓN, REPARACIÓN, M	0.00	0.00	88,029.93	0.00	88,029.93	0.00
D 5137	SERVICIOS DE TRASLADO Y VIÁTICOS	0.00	0.00	12,522.99	0.00	12,522.99	0.00
D 5138	SERVICIOS OFICIALES	0.00	0.00	52,059.00	0.00	52,059.00	0.00
D 5139	OTROS SERVICIOS GENERALES	0.00	0.00	2,000.00	0.00	2,000.00	0.00
D 5241	AYUDAS SOCIALES A PERSONAS	0.00	0.00	134,621.63	0.00	134,621.63	0.00
		510,664.17	510,664.17	11,731,731.39	11,731,731.39	3,448,273.76	3,448,273.76

Sumas =>