



MUNICIPIO DE MATLAPA, S.L.P.
Cuenta Pública 2015
Estado de Situación Financiera
Al 31 de Diciembre de 2015

ACTIVO		PASIVO	
Activo Circulante		Pasivo Circulante	
Efectivo y Equivalentes	9,130,209	Cuentas por Pagar a Corto Plazo	16,260,604
Derechos a Recibir Efectivo o Equivalentes	13,066,926	Documentos por Pagar a Corto Plazo	0
Derechos a Recibir Bienes o Servicios	9,720,804	Porción a Corto Plazo de la Deuda Pública a Largo Plazo	0
Inventarios	0	Títulos y Valores a Corto Plazo	0
Almacenes	0	Pasivos Diferidos a Corto Plazo	0
Estimación por Pérdida o Deterioro de Activos Circulantes	0	Fondos y Bienes de Tercecos en Garantía y/o Administración a Corto Plazo	0
Otros Activos Circulantes	0	Provisiones a Corto Plazo	0
Total de Activos Circulantes	31,808,839	Otros Pasivos a Corto Plazo	0
		Total de Pasivos Circulantes	16,260,604
		Pasivo No Circulante	
Activos No Circulantes	0	Cuentas por Pagar a Largo Plazo	0
Inversiones Financieras a Largo Plazo	0	Documentos por Pagar a Largo Plazo	0
Derechos a Recibir Efectivo o Equivalentes a Largo Plazo	134,456,650	Deuda Pública a Largo Plazo	3,676,469
Bienes Inmuebles, Infraestructura y Construcciones en Proceso	8,066,639	Pasivos Diferidos a Largo Plazo	0
Bienes Muebles	33,640	Fondos y Bienes de Tercecos en Garantía y/o Administración a Largo Plazo	0
Activos Intangibles	0	Provisiones a Largo Plazo	0
Depreciación, Deterioro y Amortización Acumulada de Bienes	811,640	Total de Pasivos No Circulantes	3,676,469
Activos Diferidos	0	TOTAL DEL PASIVO	19,937,073
Estimación por Pérdida o Deterioro de Activos no Circulantes	0	HACIENDA PÚBLICA/ PATRIMONIO	
Otros Activos no Circulantes	0	Hacienda Pública/Patrimonio Contribuido	0
Total de Activos No Circulantes	144,191,569	Aportaciones de Capital	0
TOTAL DEL ACTIVO	176,119,072	Actualización de la Hacienda Pública / Patrimonio	0
		Hacienda Pública/Patrimonio Operativo	
		Resultados del Ejercicio (Ahorro / Desahorro)	116,357,730
		Resultados de Ejercicios Anteriores	110,968,618
		Reservas	0
		Reservas	0
		Rectificaciones de Resultados de Ejercicios Anteriores	0
		Exceso o Insuficiencia en la Actualización de la Hacienda Pública/Patrimonio	0
		Resultado por Posición Monetaria	0
		Resultado por Tenencia de Activos no Monetarios	0
		Total Hacienda Pública/ Patrimonio	158,194,135
		TOTAL DEL PASIVO Y HACIENDA PÚBLICA / PATRIMONIO	257,119,073


0001554

CONGRESO DEL ESTADO
LXI LEGISLATURA
RECIBIDO
29 ENO. 2016
OFICIALIA MAYOR
OFICIALIA DE PARTES
SAN LUIS POTOSÍ, S.L.P.

Bajo protesta de decir verdad declaro que esta Cuenta Pública es verdadera y sus Notas son razonablemente correctas y responsabilidades del emisor.



MUNICIPIO DE MATLAPA, S.L.P.
Cuenta Pública 2015
Estado de Situación Financiera
Al 31 de Diciembre de 2015



C. EDGAR GORTESA LUJAN
PRESIDENTE MUNICIPAL

C. P. ISABEL MARTINEZ PEREZ
REGIDORA DE HACIENDA



C. ERNESTO SAGAHONIALEJO
TESORERO MUNICIPAL

C. NICOLAS MATEO HERNANDEZ
SINDICO MUNICIPAL



SINDICATURA MUNICIPAL
MATLAPA, S.L.P.
2015-2018

MUNICIPIO DE MATLAPA, S.L.P.

Cuentas Públicas 2016

Estado de Variación en la Hacienda Pública
Del 1 de Enero al 31 de Diciembre de 2010



Concepto	Hacienda Pública/ Patrimonio Contributivo	Hacienda Pública/ Patrimonio Generado de Ejercicios Anteriores	Hacienda Pública/ Patrimonio Generado del Ejercicio	Ajustes por Cambios de Valor	TOTAL
Rectificaciones de Resultados de Ejercicios Anteriores	0	0	0	0	0
Patrimonio Neto Inicial Ajustado del Ejercicio	0	0	0	0	0
Aportaciones	0	0	0	0	0
Donaciones de Capital	0	0	0	0	0
Actualización de la Hacienda Pública/ Patrimonio	0	0	0	0	0
Variaciones de la Hacienda Pública/ Patrimonio Neto del Ejercicio	0	0	0	0	0
Resultados del Ejercicio (Ahorro/Desahorro)	0	0	0	0	0
Resultados de Ejercicios Anteriores	0	0	0	0	0
Revalúos	0	0	0	0	0
Reservas	0	0	0	0	0
Hacienda Pública/ Patrimonio Neto Final del Ejercicio 2014	0	0	0	0	0
Cambios en la Hacienda Pública/ Patrimonio Neto del Ejercicio 2016	0	0	0	0	0
Aportaciones	0	0	0	0	0
Donaciones de Capital	0	0	0	0	0
Actualización de la Hacienda Pública/ Patrimonio	0	0	0	0	0
Variaciones de la Hacienda Pública/ Patrimonio Neto del Ejercicio 2016	0	57,224,170	98,969,965	0	156,194,135
Resultados del Ejercicio (Ahorro/Desahorro)	0	0	98,969,965	0	98,969,965
Resultados de Ejercicios Anteriores	0	57,224,170	0	0	57,224,170
Revalúos	0	0	0	0	0
Reservas	0	0	0	0	0
Saldo Neto en la Hacienda Pública / Patrimonio 2015	0	67,224,170	98,969,965	0	166,194,135

Bajo protesta de decir verdad declaramos que los Estados Financieros y sus Notas son razonablemente correctos y responsabilidad del emisor

MUNICIPIO DE MATLAPA, S.L.P.
Cuenta Pública 2016

Estado de Variación en la Hacienda Pública
Del 1 de Enero al 31 de Diciembre de 2016



(pesos)

Cuando	Hacienda Pública/Presupuesto Contributivo	Hacienda Pública/Presupuesto Gubernativo de Ejercicios Anteriores	Hacienda Pública/Presupuesto Gubernativo del Ejercicio	Ajustes por Cambios de Valor	TOTAL
--------	---	---	--	------------------------------	-------




C. EDGAR ORVEGA LUJAN
PRESIDENTE MUNICIPAL





L.A.E. ERNESTO SAGAHON ALEJO
TESORERO MUNICIPAL




C.P. ISABEL MARTINEZ PEREZ
REGIDORA DE HACIENDA




I.S.C. NICOLAS MATEO HERNANDEZ
SINDICO MUNICIPAL



MUNICIPIO DE MATLAPA, S.L.P.
Cuenta Pública 2015
Estado de Cambios en la Situación Financiera
Del 1 de Enero al 31 de Diciembre de 2015
(Pesos)

Concepto	Origen	Aplicación	Concepto	Origen	Aplicación
	(2015-2014)	(2015-2014)		(2015-2014)	(2015-2014)
ACTIVO					
Activo Circulante	99,011,293	5,623,788	PASIVO	0	9,855,302
Activo No Circulante	10,586,315	2,741,339	Pasivo Circulante	0	8,629,872
Efectivo y Equivalentes	8,604,859	0	Cuentas por Pagar a Corto Plazo	0	8,629,812
Derechos a Recibir Efectivo o Equivalentes	0	2,741,339	Documentos por Pagar a Corto Plazo	0	0
Derechos a Recibir Bienes o Servicios	853,218	0	Pensión a Corto Plazo de la Deuda Pública a Largo Plazo	0	0
Inventarios	0	0	Títulos y Valores a Corto Plazo	0	0
Almacenes	22,239	0	Pasivos Diferidos a Corto Plazo	0	0
Estimación por Pérdidas o Deterioro de Activos Circulantes	0	0	Fondos y Bienes de Tercecos en Garantía y/o Administración a Corto Plazo	0	0
Otros Activos Circulantes	0	0	Provisiones a Corto Plazo	0	0
Activo No Circulante	75,430,888	2,282,429	Otros Pasivos a Corto Plazo	0	0
Inversiones Financieras a Largo Plazo	0	0	Pasivo No Circulante	0	1,225,489
Derechos a Recibir Efectivo o Equivalentes a Largo Plazo	0	0	Cuentas por Pagar a Largo Plazo	0	0
Bienes Inmuebles, Infraestructura y Construcciones en Proceso	75,430,968	0	Documentos por Pagar a Largo Plazo	0	0
Bienes Muebles	0	1,784,189	Deuda Pública a Largo Plazo	0	1,225,489
Activos Intangibles	0	0	Pasivos Diferidos a Largo Plazo	0	0
Depreciación, Deterioro y Amortización Acumulada de Bienes	0	0	Fondos y Bienes de Tercecos en Garantía y/o Administración a Largo Plazo	0	0
Activos Diferidos	0	468,240	Provisiones a Largo Plazo	0	0
Estimación por Pérdidas o Deterioro de Activos no Circulantes	0	0	HACIENDA PÚBLICA/ PATRIMONIO	0	71,132,215
Otros Activos no Circulantes	0	0	Hacienda Pública/Patrimonio Contribuido	0	0
			Aportaciones	0	0
			Donaciones de Capital	0	0
			Actualización de la Hacienda Pública / Patrimonio	0	0
			Hacienda Pública/Patrimonio Generado	0	71,132,215
			Resultados del Ejercicio (Ahorro / Desahorro)	0	17,367,766
			Resultados de Ejercicios Anteriores	0	53,744,448
			Reservios	0	0
			Reservas	0	0
			Rectificaciones de Resultados de Ejercicios Anteriores	0	0
			Exceso o Insuficiencia en la Actualización de la Hacienda Pública/Patrimonio	0	0
			Resultado por Posición Monetaria	0	0
			Resultado por Tenencia de Activos no Monetarios	0	0

Bajo protesta de decir verdad declaramos que los Estados Financieros y sus Notas son razonablemente correctos y responsabilidad del emisor

MUNICIPIO DE MATLAPA, S.L.P.

Cuenta Pública 2015

Estado de Cambios en la Situación Financiera

Del 1 de Enero al 31 de Diciembre de 2015

(Pesos)



Concepto

C. EDGAR ORTEGA LLUAN
PRESIDENTE MUNICIPAL

Origen

Aplicación

Concepto

C. BRINESTO SAGAHON ALEJO
TESORERO MUNICIPAL

Origen

Aplicación

C.P. ISABEL MARTINEZ PEREZ
REGIDORA DE HACIENDA



C. NICOLAS MATEO HERNANDEZ
SINDACO MUNICIPAL

SINDICATURA MUNICIPAL
MATLAPA, S.L.P.
2015-2018

009007

MUNICIPIO DE MATLAPA, S.L.P.
Notas a los Estados Financieros de la Cuenta Pública 2015

NOTAS DE DESGLOSE

I) NOTAS AL ESTADO DE SITUACIÓN FINANCIERA

Activo

Efectivo y Equivalentes

CDI Albergues 0816980875	\$2,685.70
Dispersion 2013 0860877026	\$1,836.36
Pibai 2013 0878277292	\$55,272.28
Forta 2014 0212544347	\$133,843.93
Recup. IVA 0257870766	\$531.31
Reintegros Infra 2014 0292353961	\$63.99
Tesorería R28 0406684707	\$1,091,672.58
Infra_2015 0298093586	\$6,254,501.03
Forta_2015 0298093577	\$250,949.58
Fise_2015 0298093568	\$749,632.22
Aport. Benef RA 2015 0406684743	\$1,858.84
Cont.Nva.0406684770	\$53,233.47
Aport.Benef.RA Digna 2015 Nva. 0406684734	\$385.71
Recamara Conavi Nva. 0406684752	\$7,387.42
Feis 2013 Nva. 0406684798	\$17,418.65
Fopaved 2012 Nva. 0409290734	\$41,110.09
Fopaved 213 Nva. 0409290743	\$33,533.21
FonRegion 2014 Nva. 0409290725	\$89,395.47
Infra 2012 Nva. 0409290761	\$1,054.85
Infra 2013 Nva. 0410509227	\$41,798.00
Infra 2014 Nva. 0410515992	\$1,716.22
PROff Fed Nva. 0409780721	\$7,424.83
Ramo 20 2013 Nva. 0409780767	\$24,988.26
Ramo 20 214 Nva. 0409780758	\$4,417.35
Viv. Rur. Nva. 0298093540	\$15,414.73
Vivienda 2015 Nva. 0409780806	\$13,164.47
Forta 2013 Nva. 0409290752	\$2,193.83
Reint. Infra 2014 Nva. 0411268482	\$219,030.29
Prossapys Mpal. Nva 0409780749	\$9,333.39
Laudos 2951503bnmx	\$10,000.00

Estos son los saldos de las cuentas bancarias con los que se cuenta al momento del cierre de la cuenta pública que nos da un saldo de \$9'130,208.54

Se cancelan los fondos fijos de Tesorería Municipal por la cantidad de \$5,000.00 y Dif Municipal por la cantidad de \$80,000.00

Se manifiesta que en los gastos realizados de cada uno de los proyectos con la fuente de financiamiento de devolución del iva, no coinciden con el importe de ingresos recaudados, debido a que se realizó un traspaso a la cuenta de Tesorería (ramo 28) para el pago de laudos laborales, así como pago de finiquitos y aguinaldo, de los cuales no se hicieron proyectos para poder afectar el resultado sin embargo esto conlleva a la duplicidad del gasto.

De igual manera en los gastos realizados con la fuente de financiamiento del Fondo de Aportaciones para el Fortalecimiento Municipal del ejercicio 2014, no coincide con el presupuesto de ingresos, ya que se realizó un traspaso a la cuenta de Tesorería (ramo 28) para el pago de gastos de alumbrado público, del cual no se hizo proyecto que afectara dicha fuente de financiamiento. Se pretendió realizar el proyecto para poder afectar el resultado sin embargo, esto conlleva a la duplicidad del gasto.

Derechos a recibir Efectivo y Equivalentes y Bienes o Servicios a Recibir

2. En este rubro se consideran los derechos por la prestación de los servicios de agua cuyo monto de deuda asciende a la cantidad de \$4'538,000.00

Impuesto Predial la cantidad de rezago asciende a la cantidad de \$4'411,538.20

MUNICIPIO DE MATLAPA, S.L.P.
Notas a los Estados Financieros de la Cuenta Pública 2015

3. Servicios por la prestación de servicios del Agua potable por la cantidad de \$12,290.00, la recaudación es baja debido a que no existe cultura de pago, descuentos al 50% de pensionados, jubilados y adultos mayores, además de que en ocasiones no hay agua suficiente.

Bienes Disponibles para su Transformación o Consumo (inventarios)

4. No se realiza proceso de transformación o elaboración de bienes

Inversiones Financieras

6. No existen a la fecha inversiones financieras que informar.

Bienes Muebles, Inmuebles e Intangibles

8. En la cuenta de bienes muebles existe un saldo por la cantidad de \$9'089,639.21 los activos se encuentran algunos en buen estado y bienes inmuebles por la cantidad de \$10'397,000.00 en buen estado no existen depreciaciones a la fecha.
9. Existen activos intangibles por la cantidad de \$33,640.10 por compra de software (autocad) para el departamento de desarrollo social

Estimaciones y Deterioros

10. No se han realizado estimaciones por cuentas incobrables, por lo que no es posible informar al respecto.

Otros Activos

11. Nada que informar en este rubro, porque no existen otros activos.

Pasivo

1. Relación de facturas por pagar al 31 de DICIEMBRE de 2015.

El vencimiento de la relación de la deuda que se detalla es menor a 90 días debido a que es generada por el gasto corriente, por lo que en los meses de Enero y Febrero quedara totalmente pagada.

En esta relación se incluye la cantidad de \$293,839.88, que se genero de una dieta no pagada a la Ex regidora Lucia E. García Hernández, misma que será mayor a los 365 días, porque existe una situación legal.

Existe una adeudo a Banobras por la cantidad de 3'676,468.76 esta deuda se está pagando con recursos del Fondo de Fortalecimiento Municipal, mensualmente se paga la cantidad de \$102,124.12, el vencimiento de dicha deuda es el mes de diciembre de 2018, la deuda se contrajo para la construcción del nuevo edificio de la Presidencia Municipal.

MUNICIPIO DE MATLAPA, S.L.P.
Notas a los Estados Financieros de la Cuenta Pública 2015

MUNICIPIO DE MATLAPA, S.L.P.					
RELACION DE DEUDA QUE CORRESPONDE AL MES DE DICIEMBRE DE 2015					
24/11/2015	20	455	ITALA CHARUR AZUARA	MAT. DE OFICINA	672.50
24/11/2015	20	456	ITALA CHARUR AZUARA	MAT. DE OFICINA	434.00
24/11/2015	20	457	ITALA CHARUR AZUARA	MAT. DE OFICINA	904.50
24/11/2015	20	458	ITALA CHARUR AZUARA	MAT. DE OFICINA	816.50
24/11/2015	20	459	ITALA CHARUR AZUARA	MAT. DE OFICINA	543.00
24/11/2015	20	460	ITALA CHARUR AZUARA	MAT. DE OFICINA	68.00
24/11/2015	20	461	ITALA CHARUR AZUARA	MAT. DE OFICINA	602.50
24/11/2015	20	462	ITALA CHARUR AZUARA	MAT. DE OFICINA	2,283.00
24/11/2015	20	463	ITALA CHARUR AZUARA	MAT. DE OFICINA	701.00
24/11/2015	20	464	ITALA CHARUR AZUARA	MAT. DE OFICINA	436.00
24/11/2015	20	465	ITALA CHARUR AZUARA	MAT. DE OFICINA	708.00
24/11/2015	20	466	ITALA CHARUR AZUARA	MAT. DE OFICINA	797.50
24/11/2015	20	467	ITALA CHARUR AZUARA	MAT. DE OFICINA	755.00
24/11/2015	20	468	ITALA CHARUR AZUARA	MAT. DE OFICINA	29.50
					9,751.00
24/11/2015	21	440	ITALA CHARUR AZUARA	MAT. DE OFICINA	252.00
24/11/2015	21	441	ITALA CHARUR AZUARA	MAT. DE OFICINA	1,382.50
24/11/2015	21	443	ITALA CHARUR AZUARA	MAT. DE OFICINA	459.00
24/11/2015	21	444	ITALA CHARUR AZUARA	MAT. DE OFICINA	1,417.00
24/11/2015	21	425	ITALA CHARUR AZUARA	MAT. DE OFICINA	554.00
24/11/2015	21	446	ITALA CHARUR AZUARA	MAT. DE OFICINA	582.50
24/11/2015	21	447	ITALA CHARUR AZUARA	MAT. DE OFICINA	509.50
24/11/2015	21	448	ITALA CHARUR AZUARA	MAT. DE OFICINA	366.50
24/11/2015	21	449	ITALA CHARUR AZUARA	MAT. DE OFICINA	728.00
24/11/2015	21	450	ITALA CHARUR AZUARA	MAT. DE OFICINA	1,222.00
24/11/2015	21	451	ITALA CHARUR AZUARA	MAT. DE OFICINA	298.00
24/11/2015	21	452	ITALA CHARUR AZUARA	MAT. DE OFICINA	1,095.50
24/11/2015	21	453	ITALA CHARUR AZUARA	MAT. DE OFICINA	234.50
24/11/2015	21	454	ITALA CHARUR AZUARA	MAT. DE OFICINA	394.50
					9,505.50
24/11/2015	22	469	ITALA CHARUR AZUARA	MAT. DE OFICINA	252.00
24/11/2015	22	470	ITALA CHARUR AZUARA	MAT. DE OFICINA	1,447.00
24/11/2015	22	471	ITALA CHARUR AZUARA	MAT. DE OFICINA	297.00
24/11/2015	22	472	ITALA CHARUR AZUARA	MAT. DE OFICINA	3,973.00
24/11/2015	22	473	ITALA CHARUR AZUARA	MAT. DE OFICINA	713.50
24/11/2015	22	474	ITALA CHARUR AZUARA	MAT. DE OFICINA	1,118.50
24/11/2015	22	475	ITALA CHARUR AZUARA	MAT. DE OFICINA	1,836.00
24/11/2015	22	476	ITALA CHARUR AZUARA	MAT. DE OFICINA	526.50
24/11/2015	22	477	ITALA CHARUR AZUARA	MAT. DE OFICINA	288.00
24/11/2015	22	478	ITALA CHARUR AZUARA	MAT. DE OFICINA	833.00
24/11/2015	22	479	ITALA CHARUR AZUARA	MAT. DE OFICINA	552.00
24/11/2015	22	480	ITALA CHARUR AZUARA	MAT. DE OFICINA	1,533.50
24/11/2015	22	481	ITALA CHARUR AZUARA	MAT. DE OFICINA	330.00
24/11/2015	22	482	ITALA CHARUR AZUARA	MAT. DE OFICINA	666.60
					14,186.80
24/11/2015	23	483	ITALA CHARUR AZUARA	MAT. DE OFICINA	1,280.50
24/11/2015	23	484	ITALA CHARUR AZUARA	MAT. DE OFICINA	345.00
24/11/2015	23	485	ITALA CHARUR AZUARA	MAT. DE OFICINA	600.00
24/11/2015	23	486	ITALA CHARUR AZUARA	MAT. DE OFICINA	543.00
24/11/2015	23	487	ITALA CHARUR AZUARA	MAT. DE OFICINA	342.00
24/11/2015	23	488	ITALA CHARUR AZUARA	MAT. DE OFICINA	291.50
24/11/2015	23	489	ITALA CHARUR AZUARA	MAT. DE OFICINA	1,708.00
24/11/2015	23	490	ITALA CHARUR AZUARA	MAT. DE OFICINA	214.50
24/11/2015	23	491	ITALA CHARUR AZUARA	MAT. DE OFICINA	1,878.50
24/11/2015	23	492	ITALA CHARUR AZUARA	MAT. DE OFICINA	281.50
24/11/2015	23	493	ITALA CHARUR AZUARA	MAT. DE OFICINA	666.50
24/11/2015	23	494	ITALA CHARUR AZUARA	MAT. DE OFICINA	911.00
24/11/2015	23	495	ITALA CHARUR AZUARA	MAT. DE OFICINA	667.00
24/11/2015	23	496	ITALA CHARUR AZUARA	MAT. DE OFICINA	814.50
24/11/2015	23	497	ITALA CHARUR AZUARA	MAT. DE OFICINA	423.50
					11,007.00
24/11/2015	24	2470	JORGE EDUARDO ACOSTA ORTIZ	MATERIAL DE CONTRUCCION	725.00
24/11/2015	24	2472	JORGE EDUARDO ACOSTA ORTIZ	MATERIAL DE CONTRUCCION	726.00
24/11/2015	24	2473	JORGE EDUARDO ACOSTA ORTIZ	MATERIAL DE CONTRUCCION	1,080.00
24/11/2015	24	2474	JORGE EDUARDO ACOSTA ORTIZ	MATERIAL DE CONTRUCCION	803.00
24/11/2015	24	2478	JORGE EDUARDO ACOSTA ORTIZ	MATERIAL DE CONTRUCCION	1,571.00
24/11/2015	24	2480	JORGE EDUARDO ACOSTA ORTIZ	MATERIAL DE CONTRUCCION	1,346.00
26/11/2015	24	2487	JORGE EDUARDO ACOSTA ORTIZ	MATERIAL DE CONTRUCCION	1,441.00
26/11/2015	24	2488	JORGE EDUARDO ACOSTA ORTIZ	MATERIAL DE CONTRUCCION	940.00
27/11/2015	24	2491	JORGE EDUARDO ACOSTA ORTIZ	MATERIAL DE CONTRUCCION	1,421.00
27/11/2015	24	2492	JORGE EDUARDO ACOSTA ORTIZ	MATERIAL DE CONTRUCCION	1,551.00
27/12/2015	24	2493	JORGE EDUARDO ACOSTA ORTIZ	MATERIAL DE CONTRUCCION	1,181.00
27/11/2015	24	2494	JORGE EDUARDO ACOSTA ORTIZ	MATERIAL DE CONTRUCCION	1,366.00

MUNICIPIO DE MATLAPA, S.L.P.
Notas a los Estados Financieros de la Cuenta Pública 2015

27/11/2015	24	2503	JORGE EDUARDO ACOSTA ORTIZ	MATERIAL DE CONTRUCCION	1,050.00	
28/11/2015	24	2508	JORGE EDUARDO ACOSTA ORTIZ	MATERIAL DE CONTRUCCION	8,500.00	
05/12/2015	24	2528	JORGE EDUARDO ACOSTA ORTIZ	MATERIAL DE CONTRUCCION	1,125.00	
08/12/2015	24	2538	JORGE EDUARDO ACOSTA ORTIZ	MATERIAL DE CONTRUCCION	1,125.00	30,499.00
24/11/2015	25	2468	JORGE EDUARDO ACOSTA ORTIZ	MATERIAL DE CONTRUCCION	725.00	
24/11/2015	25	2467	JORGE EDUARDO ACOSTA ORTIZ	MATERIAL DE CONTRUCCION	1,260.00	
24/11/2015	25	2468	JORGE EDUARDO ACOSTA ORTIZ	MATERIAL DE CONTRUCCION	330.00	
24/11/2015	25	2469	JORGE EDUARDO ACOSTA ORTIZ	MATERIAL DE CONTRUCCION	715.00	
24/11/2015	25	2471	JORGE EDUARDO ACOSTA ORTIZ	MATERIAL DE CONTRUCCION	660.00	
24/11/2015	25	2475	JORGE EDUARDO ACOSTA ORTIZ	MATERIAL DE CONTRUCCION	110.00	
24/11/2015	25	2476	JORGE EDUARDO ACOSTA ORTIZ	MATERIAL DE CONTRUCCION	305.00	
24/11/2015	25	2479	JORGE EDUARDO ACOSTA ORTIZ	MATERIAL DE CONTRUCCION	3,873.00	
24/11/2015	25	2481	JORGE EDUARDO ACOSTA ORTIZ	MATERIAL DE CONTRUCCION	759.00	
27/11/2015	25	2498	JORGE EDUARDO ACOSTA ORTIZ	MATERIAL DE CONTRUCCION	249.00	
27/11/2015	25	2502	JORGE EDUARDO ACOSTA ORTIZ	MATERIAL DE CONTRUCCION	51.00	
27/11/2015	25	2504	JORGE EDUARDO ACOSTA ORTIZ	MATERIAL DE CONTRUCCION	1,310.00	
28/11/2015	25	2505	JORGE EDUARDO ACOSTA ORTIZ	MATERIAL DE CONTRUCCION	5,200.00	
01/12/2015	25	2507	JORGE EDUARDO ACOSTA ORTIZ	MATERIAL DE CONTRUCCION	2,992.00	
08/12/2015	25	2527	JORGE EDUARDO ACOSTA ORTIZ	MATERIAL DE CONTRUCCION	9,075.00	
08/12/2015	25	2537	JORGE EDUARDO ACOSTA ORTIZ	MATERIAL DE CONTRUCCION	2,960.00	
27/11/2015	25	2538	JORGE EDUARDO ACOSTA ORTIZ	MATERIAL DE CONTRUCCION	835.00	
08/12/2015	25	2539	JORGE EDUARDO ACOSTA ORTIZ	MATERIAL DE CONTRUCCION	840.00	
08/12/2015	25	2540	JORGE EDUARDO ACOSTA ORTIZ	MATERIAL DE CONTRUCCION	239.00	
24/11/2012	25	2477	JORGE EDUARDO ACOSTA ORTIZ	MATERIAL DE CONTRUCCION	1,165.00	33,653.00
14/10/2015	26	82	ISAI MACIAS GARAY	MATERIAL DE CONTRUCCION	2,250.00	
14/10/2015	26	83	ISAI MACIAS GARAY	MATERIAL DE CONTRUCCION	7,558.00	
14/12/2015	26	84	ISAI MACIAS GARAY	MATERIAL DE CONTRUCCION	1,150.00	
14/10/2015	26	85	ISAI MACIAS GARAY	MATERIAL DE CONTRUCCION	100.00	
14/10/2015	26	86	ISAI MACIAS GARAY	MATERIAL DE CONTRUCCION	83.00	
14/10/2015	26	87	ISAI MACIAS GARAY	MATERIAL DE CONTRUCCION	776.00	
14/10/2015	26	88	ISAI MACIAS GARAY	MATERIAL DE CONTRUCCION	600.00	
14/10/2015	26	89	ISAI MACIAS GARAY	MATERIAL DE CONTRUCCION	565.00	
14/10/2015	26	90	ISAI MACIAS GARAY	MATERIAL DE CONTRUCCION	1,333.00	
14/10/2015	26	91	ISAI MACIAS GARAY	MATERIAL DE CONTRUCCION	1,673.00	
14/10/2015	26	92	ISAI MACIAS GARAY	MATERIAL DE CONTRUCCION	6,000.00	22,086.00
19/10/2015	27	106	ISAI MACIAS GARAY	MAT DE CONST. ELECT.,PLOMERIA	450.00	
19/10/2015	27	108	ISAI MACIAS GARAY	MAT DE CONST. ELECT.,PLOMERIA	2,100.00	
19/10/2015	27	109	ISAI MACIAS GARAY	MAT DE CONST. ELECT.,PLOMERIA	630.00	
19/10/2015	27	110	ISAI MACIAS GARAY	MAT DE CONST. ELECT.,PLOMERIA	2,295.00	
19/10/2015	27	111	ISAI MACIAS GARAY	MAT DE CONST. ELECT.,PLOMERIA	504.00	
19/10/2015	27	112	ISAI MACIAS GARAY	MAT DE CONST. ELECT.,PLOMERIA	480.00	
21/10/2015	27	121	ISAI MACIAS GARAY	MAT DE CONST. ELECT.,PLOMERIA	210.00	
26/10/2015	27	135	ISAI MACIAS GARAY	MAT DE CONST. ELECT.,PLOMERIA	894.00	
26/10/2015	27	136	ISAI MACIAS GARAY	MAT DE CONST. ELECT.,PLOMERIA	7,000.00	
26/10/2015	27	137	ISAI MACIAS GARAY	MAT DE CONST. ELECT.,PLOMERIA	103.00	
26/10/2015	27	138	ISAI MACIAS GARAY	MAT DE CONST. ELECT.,PLOMERIA	209.00	14,875.00
26/10/2015	28	139	ISAI MACIAS GARAY	MATERIALES DE CONSTYRUCCION	1,352.00	
06/11/2015	28	192	ISAI MACIAS GARAY	MATERIALES DE CONSTYRUCCION	1,430.00	
21/11/2015	28	254	ISAI MACIAS GARAY	MATERIALES DE CONSTYRUCCION	1,214.00	3,996.00
29/10/2015	29	155	ISAI MACIAS GARAY	MAT.CONST. PLOM. ELECT.,LIMP.HEF	519.00	
29/10/2015	29	159	ISAI MACIAS GARAY	MAT.CONST. PLOM. ELECT.,LIMP.HEF	334.00	
03/11/2015	29	183	ISAI MACIAS GARAY	MAT.CONST. PLOM. ELECT.,LIMP.HEF	1,100.00	
04/11/2015	29	184	ISAI MACIAS GARAY	MAT.CONST. PLOM. ELECT.,LIMP.HEF	42.00	
09/11/2015	29	194	ISAI MACIAS GARAY	MAT.CONST. PLOM. ELECT.,LIMP.HEF	1,060.00	
09/11/2015	29	199	ISAI MACIAS GARAY	MAT.CONST. PLOM. ELECT.,LIMP.HEF	2,148.00	
09/11/2015	29	202	ISAI MACIAS GARAY	MAT.CONST. PLOM. ELECT.,LIMP.HEF	958.00	
10/11/2015	29	205	ISAI MACIAS GARAY	MAT.CONST. PLOM. ELECT.,LIMP.HEF	390.00	
16/11/2015	29	233	ISAI MACIAS GARAY	MAT.CONST. PLOM. ELECT.,LIMP.HEF	267.50	
17/11/2015	29	239	ISAI MACIAS GARAY	MAT.CONST. PLOM. ELECT.,LIMP.HEF	2,093.00	
18/11/2015	29	240	ISAI MACIAS GARAY	MAT.CONST. PLOM. ELECT.,LIMP.HEF	2,495.00	
16/11/2015	29	243	ISAI MACIAS GARAY	MAT.CONST. PLOM. ELECT.,LIMP.HEF	1,080.00	
18/11/2015	29	244	ISAI MACIAS GARAY	MAT.CONST. PLOM. ELECT.,LIMP.HEF	668.50	
21/11/2015	29	252	ISAI MACIAS GARAY	MAT.CONST. PLOM. ELECT.,LIMP.HEF	1,400.00	
21/11/2015	29	255	ISAI MACIAS GARAY	MAT.CONST. PLOM. ELECT.,LIMP.HEF	405.00	
09/11/2015	29	201	ISAI MACIAS GARAY	MAT.CONST. PLOM. ELECT.,LIMP.HEF	138.00	15,118.00
23/11/2015	30	258	ISAI MACIAS GARAY	MAT.CONST. PLOM. ELECT.,LIMP.HEF	4,141.00	
27/11/2015	30	272	ISAI MACIAS GARAY	MAT.CONST. PLOM. ELECT.,LIMP.HEF	1,890.00	
27/11/2015	30	273	ISAI MACIAS GARAY	MAT.CONST. PLOM. ELECT.,LIMP.HEF	50.00	
27/11/2015	30	274	ISAI MACIAS GARAY	MAT.CONST. PLOM. ELECT.,LIMP.HEF	3,445.00	
27/11/2015	30	275	ISAI MACIAS GARAY	MAT.CONST. PLOM. ELECT.,LIMP.HEF	212.00	
02/12/2015	30	284	ISAI MACIAS GARAY	MAT.CONST. PLOM. ELECT.,LIMP.HEF	3,336.00	

MUNICIPIO DE MATLAPA, S.L.P.
Notas a los Estados Financieros de la Cuenta Pública 2015

000011

30/11/2015	30	289 ISAI MACIAS GARAY	MAT.CONST. PLOM. ELECT.,LIMP.HEF	1,500.00	
02/12/2015	30	298 ISAI MACIAS GARAY	MAT.CONST. PLOM. ELECT.,LIMP.HEF	336.00	
04/12/2015	30	309 ISAI MACIAS GARAY	MAT.CONST. PLOM. ELECT.,LIMP.HEF	1,224.00	
07/12/2015	30	314 ISAI MACIAS GARAY	MAT.CONST. PLOM. ELECT.,LIMP.HEF	675.00	
07/12/2015	30	315 ISAI MACIAS GARAY	MAT.CONST. PLOM. ELECT.,LIMP.HEF	456.50	
09/12/2015	30	322 ISAI MACIAS GARAY	MAT.CONST. PLOM. ELECT.,LIMP.HEF	3,788.50	
09/12/2015	30	323 ISAI MACIAS GARAY	MAT.CONST. PLOM. ELECT.,LIMP.HEF	4,231.00	
12/12/2015	30	333 ISAI MACIAS GARAY	MAT.CONST. PLOM. ELECT.,LIMP.HEF	1,527.00	
12/12/2015	30	334 ISAI MACIAS GARAY	MAT.CONST. PLOM. ELECT.,LIMP.HEF	2,161.00	35,395.00
27/11/2015	31	280 ISAI MACIAS GARAY	MATERIALES DE CONTRUCCION	1,005.00	
30/11/2015	31	290 ISAI MACIAS GARAY	MATERIALES DE CONSTRUCCION	1,214.00	
02/12/2015	31	295 ISAI MACIAS GARAY	MATERIALES DE CONSTRUCCION	1,811.00	
08/12/2015	31	318 ISAI MACIAS GARAY	MATERIALES DE CONSTRUCCION	1,080.00	
03/12/2015	31	304 ISAI MACIAS GARAY	MATERIALES DE CONSTRUCCION	1,214.00	6,324.00
03/12/2015	32	303 ISAI MACIAS GARAY	MAT. DE CONST. Y PINTURAS	970.00	
03/12/2015	32	306 ISAI MACIAS GARAY	MAT. DE CONST. Y PINTURAS	4,199.98	
03/12/2015	32	307 ISAI MACIAS GARAY	MAT. DE CONST. Y PINTURAS	1,540.00	6,709.98
12/12/2015	33	335 ISAI MACIAS GARAY	MAT.DE CONST. Y PINTURAS	3,336.00	
16/12/2015	33	350 ISAI MACIAS GARAY	MAT.DE CONST. Y PINTURAS	2,400.00	
16/12/2015	33	355 ISAI MACIAS GARAY	MAT.DE CONST. Y PINTURAS	127.00	
17/12/2015	33	357 ISAI MACIAS GARAY	MAT.DE CONST. Y PINTURAS	1,600.00	
18/12/2015	33	359 ISAI MACIAS GARAY	MAT.DE CONST. Y PINTURAS	1,605.00	
21/12/2015	33	363 ISAI MACIAS GARAY	MAT.DE CONST. Y PINTURAS	145.00	
21/12/2015	33	364 ISAI MACIAS GARAY	MAT.DE CONST. Y PINTURAS	925.00	
21/12/2015	33	375 ISAI MACIAS GARAY	MAT.DE CONST. Y PINTURAS	240.00	
21/12/2015	33	376 ISAI MACIAS GARAY	MAT.DE CONST. Y PINTURAS	265.00	10,643.00
14/12/2015	34	338 ISAI MACIAS GARAY	MAT.DE CONST. PANTEON	1,005.00	
15/12/2015	34	348 ISAI MACIAS GARAY	MAT.DE CONST. PANTEON	1,195.00	
16/12/2015	34	351 ISAI MACIAS GARAY	MAT.DE CONST. PANTEON	1,500.00	
16/12/2015	34	356 ISAI MACIAS GARAY	MAT.DE CONST. PANTEON	1,309.00	
16/12/2015	34	362 ISAI MACIAS GARAY	MAT.DE CONST. PANTEON	1,055.00	
28/12/2015	34	383 ISAI MACIAS GARAY	MAT.DE CONST. PANTEON	1,395.00	
28/12/2015	34	384 ISAI MACIAS GARAY	MAT.DE CONST. PANTEON	1,005.00	8,464.00
19/12/2015	35	2574 JORGE EDUARDO ACOSTA ORTIZ	UNA CERRADURA	220.00	220.00
08/12/2015	36	2543 JORGE EDUARDO ACOSTA ORTIZ	MATERIAL DE CONTRUCCION	3,860.00	
09/12/2015	36	2546 JORGE EDUARDO ACOSTA ORTIZ	MATERIAL DE CONTRUCCION	1,540.00	5,400.00
26/10/2015	37	226 DOMINGO TORRE GUERRERO	ATAUDES	2,500.00	
16/10/2015	37	227 DOMINGO TORRE GUERRERO	ATAUDES	800.01	
16/10/2015	37	228 DOMINGO TORRE GUERRERO	ATAUDES	1,500.00	
20/10/2015	37	229 DOMINGO TORRE GUERRERO	ATAUDES	3,500.00	
26/10/2015	37	230 DOMINGO TORRE GUERRERO	ATAUDES	2,000.00	
26/10/2016	37	232 DOMINGO TORRE GUERRERO	ATAUDES	2,000.00	
26/10/2015	37	233 DOMINGO TORRE GUERRERO	ATAUDES	2,000.00	
26/10/2015	37	234 DOMINGO TORRE GUERRERO	ATAUDES	2,000.00	
26/10/2015	37	235 DOMINGO TORRE GUERRERO	ATAUDES	2,000.00	
27/11/2015	37	249 DOMINGO TORRE GUERRERO	ATAUDES	1,500.00	
27/11/2015	37	250 DOMINGO TORRE GUERRERO	ATAUDES	2,300.01	
27/11/2015	37	251 DOMINGO TORRE GUERRERO	ATAUDES	2,800.00	
27/11/2015	37	252 DOMINGO TORRE GUERRERO	ATAUDES	18,000.00	
02/12/2015	37	253 DOMINGO TORRE GUERRERO	ATAUDES	4,000.00	
02/12/2015	37	254 DOMINGO TORRE GUERRERO	ATAUDES	2,500.00	
02/12/2015	37	255 DOMINGO TORRE GUERRERO	ATAUDES	2,500.00	
02/12/2015	37	256 DOMINGO TORRE GUERRERO	ATAUDES	2,500.00	
02/12/2015	37	257 DOMINGO TORRE GUERRERO	ATAUDES	2,500.00	
28/10/2015	37	231 DOMINGO TORRE GUERRERO	ATAUDES	2,000.00	
22/12/2015	38	260 DOMINGO TORRE GUERRERO	ATAUDES	18,000.00	
22/12/2015	38	261 DOMINGO TORRE GUERRERO	ATAUDES	2,500.00	
22/12/2015	38	262 DOMINGO TORRE GUERRERO	ATAUDES	2,500.00	
22/12/2015	38	263 DOMINGO TORRE GUERRERO	ATAUDES	1,500.00	
22/12/2015	38	264 DOMINGO TORRE GUERRERO	ATAUDES	1,500.00	
22/12/2015	38	265 DOMINGO TORRE GUERRERO	ATAUDES	1,500.00	
22/12/2015	38	266 DOMINGO TORRE GUERRERO	ATAUDES	1,500.00	
22/12/2015	38	268 DOMINGO TORRE GUERRERO	ATAUDES	1,500.00	
22/12/2015	38	269 DOMINGO TORRE GUERRERO	ATAUDES	1,500.00	
22/12/2015	38	271 DOMINGO TORRE GUERRERO	ATAUDES	1,500.00	
23/12/2015	38	277 DOMINGO TORRE GUERRERO	ATAUDES	1,200.00	
12/12/2015	38	281 DOMINGO TORRE GUERRERO	ATAUDES	10,500.00	
31/12/2015	38	283 DOMINGO TORRE GUERRERO	ATAUDES	1,500.00	
31/12/2015	38	284 DOMINGO TORRE GUERRERO	ATAUDES	1,500.00	
31/12/2015	38	285 DOMINGO TORRE GUERRERO	ATAUDES	1,500.00	
22/12/2015	38	270 DOMINGO TORRE GUERRERO	ATAUDES	1,500.00	
14/12/2015	39	150 LUIS ANGEL CORTES CERVANTES	CONCEPTO DE PIROTECNIA	3,016.00	
14/12/2015	39	232 LUIS ANGEL CORTES CERVANTES	CONCEPTO DE PIROTECNIA	232.00	
14/12/2015	39	152 LUIS ANGEL CORTES CERVANTES	CONCEPTO DE PIROTECNIA	348.00	

MUNICIPIO DE MATLAPA, S.L.P.
Notas a los Estados Financieros de la Cuenta Pública 2015

14/12/2015	39	153	LUIS ANGEL CORTES CERVANTES CONCEPTO DE PIROTECNIA		4,840.00	
14/12/2015	39	154	LUIS ANGEL CORTES CERVANTES CONCEPTO DE PIROTECNIA		5,568.00	
14/12/2015	39	155	LUIS ANGEL CORTES CERVANTES CONCEPTO DE PIROTECNIA		4,840.00	
14/12/2015	39	156	LUIS ANGEL CORTES CERVANTES CONCEPTO DE PIROTECNIA		348.00	
14/12/2015	39	170	LUIS ANGEL CORTES CERVANTES CONCEPTO DE PIROTECNIA		3,016.00	
28/12/2015	39	171	LUIS ANGEL CORTES CERVANTES CONCEPTO DE PIROTECNIA		696.00	
28/12/2015	39	172	LUIS ANGEL CORTES CERVANTES CONCEPTO DE PIROTECNIA		1,044.00	23,548.00
17/12/2015	40	462	HUMBRTO CALLEJA CRUZ	MATERIAL DE CONTRUCCION	16,560.00	18,560.00
23/12/2015	41	8397C	FLORENTINA TREHJO CHAVEZ	ZACAHUILES	3,248.00	
23/12/2015	41	BH81D	FLORENTINA TREHJO CHAVEZ	ZACAHUILES	1,160.00	4,408.00
14/12/2015	42	CO3B	MA DEL CARMEN HDEZ. MEDINA	ALIMENTOS	2,438.00	
14/12/2015	42	CAFD	MA DEL CARMEN HDEZ. MEDINA	ALIMENTOS	8,700.00	
14/12/2015	42	84DFD	MA DEL CARMEN HDEZ. MEDINA	ALIMENTOS	3,480.00	
07/12/2015	43	182	MARIA TORRES HDEZ	ALIMENTOS	505.78	
07/12/2015	43	183	MARIA TORRES HDEZ	ALIMENTOS	371.20	
07/12/2015	43	185	MARIA TORRES HDEZ	ALIMENTOS	774.88	
07/12/2015	43	188	MARIA TORRES HDEZ	ALIMENTOS	672.80	
07/12/2015	43	187	MARIA TORRES HDEZ	ALIMENTOS	336.40	
24/12/2015	43	199	MARIA TORRES HDEZ	ALIMENTOS	484.00	3,125.04
16/12/2015	44	39	HB.ASESORES CONTABLES SC.	ASESORES CONTABLES	17,400.00	
16/12/2015	44	42	HB.ASESORES CONTABLES SC.	ASESORES CONTABLES	17,400.00	34,800.00
09/12/2015	45	F7C4	NICOLAS MANUEL SANTIAGO	UN VIAJE DE GRAVA	1,508.00	1,508.00
20/12/2015	46	264	NORA ELDA MARTINEZ ARVIZU	MEDICAMENTOS	1,504.64	1,504.64
23/11/2015	47	F470	VALENTIN CAMACHO MEDINA	ATENCION MEDICA	6,960.00	6,960.00
19/11/2015	48	38,26,14	PATRICIO MORALES ANTONIO	PASAJES	3,280.00	3,280.00
11/11/2015	50	199	JORGE EDUARDOM LOPEZ RUIZ	UNIFORMES DEPORTIVOS	5,800.00	5,800.00
23/12/2015	51	507 A	FELIPE PINA CRUZ	IMPRESION DE BOLETOS DE BANO	1,786.40	1,786.40
29/10/2015	52	615E	FAVIOLA VARGAS CASTILLO	IMPRESIONES, MANTAS Y SELLOS	34,783.76	
29/10/2015	52	9295	FAVIOLA VARGAS CASTILLO	IMPRESIONES, MANTAS Y SELLOS	23,031.80	
29/10/2015	52	24F3	FAVIOLA VARGAS CASTILLO	IMPRESIONES, MANTAS Y SELLOS	1,148.40	
29/10/2015	52	4FBA	FAVIOLA VARGAS CASTILLO	IMPRESIONES, MANTAS Y SELLOS	2,296.80	61,260.76
01/12/2015	53	72	CONST.Y PROY.ELEC.RAMIREZ	MATERIAL ELECTRICO	8,700.00	8,700.00
23/12/2015	54	368	ISAI MACIAS GARAY	MATERIAL DE CONTRUCCION	1,005.00	1,005.00
12/11/2015	55	823	OSCAR FDO. AHUMADA AZUARA	EQ. DE COMPUTO Y CONSUMIBLES	20,800.01	20,800.01
18/12/2015	56	117	EDGAR GUILLERMO OLIVA VALDE	MATERIALES DE LIMPIEZA	1,800.00	
18/12/2015	56	118	EDGAR GUILLERMO OLIVA VALDE	MATERIALES DE LIMPIEZA	1,900.00	3,700.00
06/11/2015	57	4	OSCAR RAMIREZ LIRA	RENTA DE VEHICULO	81,200.00	81,200.00
04/11/2015	58	1	OSCAR RAMIREZ LIRA	CARRITOS DE BASURA PARA ECOLO	14,400.00	14,400.00
25/11/2015	59	9823	HILDA ARELY CRUZ MELO	RENTA DE MOBILIARIO	8,600.00	
25/11/2015	59	9D8D	HILDA ARELY CRUZ MELO	RENTA DE MOBILIARIO	5,400.00	14,000.00
04/12/2005	60	538B	HILDA ARELY CRUZ MELO	RENTA DE MOBILIARIO	1,508.00	1,508.00
08/12/2015	61	770	MARCELINO CORTES HDEZ	REFACCIONES	1,850.00	
11/12/2015	61	771	MARCELINO CORTES HDEZ	REFACCIONES	1,700.00	
11/12/2015	61	772	MARCELINO CORTES HDEZ	REFACCIONES	9,600.00	
11/12/2015	61	773	MARCELINO CORTES HDEZ	REFACCIONES	9,720.00	
11/12/2015	61	774	MARCELINO CORTES HDEZ	REFACCIONES	1,085.00	
11/12/2015	61	776	MARCELINO CORTES HDEZ	REFACCIONES	1,275.00	
11/12/2015	61	777	MARCELINO CORTES HDEZ	REFACCIONES	1,841.00	
11/12/2015	61	778	MARCELINO CORTES HDEZ	REFACCIONES	595.00	27,668.00
17/12/2015	62	49	VERONICA LUCERO CRUZ	ACEITE QUAKER	420.00	420.00
21/10/2015	63	A96	WHITZILA LARA PEREZ	RENTA DE SONIDO	5,220.00	5,220.00
08/10/2015	64	653	GONZALO HERNANDEZ	CHAPAS	4,176.00	4,176.00
08/12/2015	65	9265	ELONAYT MARIN PEDRAZA	PELOTAS PARA DESFILE NAVIDENO	1,288.00	1,288.00
02/12/2015	66	555	JORGE ALFREDO CISNEROS PONC	ALFARDAS, CLAVOS, ALAMBRITO	3,543.80	3,543.80
21/11/2015	67	223	CHEROMY, S.A DE C.,V.	MEDICAMENTOS	173.36	
21/11/2015	67	224	CHEROMY, S.A DE C.,V.	MEDICAMENTOS	482.00	
21/11/2015	67	225	CHEROMY, S.A DE C.,V.	MEDICAMENTOS	226.00	
21/11/2015	67	228	CHEROMY, S.A DE C.,V.	MEDICAMENTOS	195.10	
21/11/2015	67	227	CHEROMY, S.A DE C.,V.	MEDICAMENTOS	284.00	
21/12/2015	67	228	CHEROMY, S.A DE C.,V.	MEDICAMENTOS	369.00	
21/12/2015	67	229	CHEROMY, S.A DE C.,V.	MEDICAMENTOS	344.00	
21/12/2015	67	230	CHEROMY, S.A DE C.,V.	MEDICAMENTOS	64.80	
21/12/2015	67	231	CHEROMY, S.A DE C.,V.	MEDICAMENTOS	117.80	
22/12/2015	67	232	CHEROMY, S.A DE C.,V.	MEDICAMENTOS	539.47	
22/11/2015	67	234	CHEROMY, S.A DE C.,V.	MEDICAMENTOS	62.40	
22/11/2015	67	236	CHEROMY, S.A DE C.,V.	MEDICAMENTOS	48.00	
22-11-2015	67	241	CHEROMY, S.A DE C.,V.	MEDICAMENTOS	574.00	
22/11/2015	67	243	CHEROMY, S.A DE C.,V.	MEDICAMENTOS	633.50	
21/11/2015	67	245	CHEROMY, S.A DE C.,V.	MEDICAMENTOS	508.00	
21/11/2015	67	248	CHEROMY, S.A DE C.,V.	MEDICAMENTOS	244.00	
22/11/2015	67	247	CHEROMY, S.A DE C.,V.	MEDICAMENTOS	301.35	
22/11/2015	67	250	CHEROMY, S.A DE C.,V.	MEDICAMENTOS	118.50	

MUNICIPIO DE MATLAPA, S.L.P.
Notas a los Estados Financieros de la Cuenta Pública 2015

22/11/2015	87	251 CHEROMY, S.A DE C.,V.	MEDICAMENTOS	90.50	
22/11/2015	87	255 CHEROMY, S.A DE C.,V.	MEDICAMENTOS	450.00	
22/11/2015	87	258 CHEROMY, S.A DE C.,V.	MEDICAMENTOS	558.92	
23/11/2015	87	258 CHEROMY, S.A DE C.,V.	MEDICAMENTOS	244.00	
23/11/2015	67	259 CHEROMY, S.A DE C.,V.	MEDICAMENTOS	60.00	
23/11/2015	67	260 CHEROMY, S.A DE C.,V.	MEDICAMENTOS	940.25	
25/11/2015	67	261 CHEROMY, S.A DE C.,V.	MEDICAMENTOS	553.00	
25/11/2015	67	262 CHEROMY, S.A DE C.,V.	MEDICAMENTOS	155.00	
25/11/2015	67	264 CHEROMY, S.A DE C.,V.	MEDICAMENTOS	521.00	
25/11/2015	67	288 CHEROMY, S.A DE C.,V.	MEDICAMENTOS	628.90	
25/11/2015	67	269 CHEROMY, S.A DE C.,V.	MEDICAMENTOS	373.00	
25/11/2015	67	270 CHEROMY, S.A DE C.,V.	MEDICAMENTOS	267.50	
25/11/2015	67	271 CHEROMY, S.A DE C.,V.	MEDICAMENTOS	325.00	
25/11/2015	67	274 CHEROMY, S.A DE C.,V.	MEDICAMENTOS	50.17	
23/11/2015	67	275 CHEROMY, S.A DE C.,V.	MEDICAMENTOS	151.60	
23/11/2015	67	277 CHEROMY, S.A DE C.,V.	MEDICAMENTOS	56.00	
23/11/2015	67	279 CHEROMY, S.A DE C.,V.	MEDICAMENTOS	115.40	
23/11/2015	67	280 CHEROMY, S.A DE C.,V.	MEDICAMENTOS	213.00	
23/11/2015	67	281 CHEROMY, S.A DE C.,V.	MEDICAMENTOS	183.40	
23/11/2015	67	282 CHEROMY, S.A DE C.,V.	MEDICAMENTOS	565.02	
23/11/2015	67	283 CHEROMY, S.A DE C.,V.	MEDICAMENTOS	492.50	
23/11/2015	67	284 CHEROMY, S.A DE C.,V.	MEDICAMENTOS	550.00	
23/11/2015	67	285 CHEROMY, S.A DE C.,V.	MEDICAMENTOS	132.80	
23/11/2015	67	286 CHEROMY, S.A DE C.,V.	MEDICAMENTOS	108.04	
23/11/2015	67	289 CHEROMY, S.A DE C.,V.	MEDICAMENTOS	198.10	
23/11/2015	67	290 CHEROMY, S.A DE C.,V.	MEDICAMENTOS	100.71	
23/11/2015	67	292 CHEROMY, S.A DE C.,V.	MEDICAMENTOS	667.00	
23/11/2015	67	293 CHEROMY, S.A DE C.,V.	MEDICAMENTOS	211.49	
23/11/2015	87	295 CHEROMY, S.A DE C.,V.	MEDICAMENTOS	106.59	
23/11/2015	67	296 CHEROMY, S.A DE C.,V.	MEDICAMENTOS	94.50	
23/11/2015	67	297 CHEROMY, S.A DE C.,V.	MEDICAMENTOS	509.00	
23/11/2015	67	299 CHEROMY, S.A DE C.,V.	MEDICAMENTOS	229.60	
23/11/2015	67	300 CHEROMY, S.A DE C.,V.	MEDICAMENTOS	572.80	
23/11/2015	67	301 CHEROMY, S.A DE C.,V.	MEDICAMENTOS	100.25	15,840.12
23/11/2015	68	303 CHEROMY, S.A DE C.,V.	MEDICAMENTOS	267.50	
23/11/2015	68	304 CHEROMY, S.A DE C.,V.	MEDICAMENTOS	275.50	
23/11/2015	68	305 CHEROMY, S.A DE C.,V.	MEDICAMENTOS	477.39	
23/11/2015	68	308 CHEROMY, S.A DE C.,V.	MEDICAMENTOS	296.17	
23/11/2015	68	310 CHEROMY, S.A DE C.,V.	MEDICAMENTOS	155.00	
23/11/2015	68	311 CHEROMY, S.A DE C.,V.	MEDICAMENTOS	186.00	
23/11/2015	68	313 CHEROMY, S.A DE C.,V.	MEDICAMENTOS	148.80	
23/11/2015	68	315 CHEROMY, S.A DE C.,V.	MEDICAMENTOS	200.57	
23/11/2015	68	316 CHEROMY, S.A DE C.,V.	MEDICAMENTOS	262.50	
23/11/2015	66	317 CHEROMY, S.A DE C.,V.	MEDICAMENTOS	75.50	
23/11/2015	68	319 CHEROMY, S.A DE C.,V.	MEDICAMENTOS	118.00	
23/11/2015	68	320 CHEROMY, S.A DE C.,V.	MEDICAMENTOS	294.60	
26/11/2015	68	451 CHEROMY, S.A DE C.,V.	MEDICAMENTOS	139.20	
26/11/2015	68	453 CHEROMY, S.A DE C.,V.	MEDICAMENTOS	217.32	
26/11/2015	68	454 CHEROMY, S.A DE C.,V.	MEDICAMENTOS	112.80	
26/11/2015	68	455 CHEROMY, S.A DE C.,V.	MEDICAMENTOS	955.71	
26/11/2015	68	456 CHEROMY, S.A DE C.,V.	MEDICAMENTOS	108.15	
26/11/2015	68	458 CHEROMY, S.A DE C.,V.	MEDICAMENTOS	185.35	
26/11/2015	68	459 CHEROMY, S.A DE C.,V.	MEDICAMENTOS	91.20	
26/11/2015	68	460 CHEROMY, S.A DE C.,V.	MEDICAMENTOS	384.80	
26/11/2015	68	461 CHEROMY, S.A DE C.,V.	MEDICAMENTOS	365.00	
26/11/2015	68	462 CHEROMY, S.A DE C.,V.	MEDICAMENTOS	204.52	
26/11/2015	68	469 CHEROMY, S.A DE C.,V.	MEDICAMENTOS	365.99	
26/11/2015	66	473 CHEROMY, S.A DE C.,V.	MEDICAMENTOS	503.00	
26/11/2015	68	474 CHEROMY, S.A DE C.,V.	MEDICAMENTOS	182.40	
26/11/2015	68	476 CHEROMY, S.A DE C.,V.	MEDICAMENTOS	324.21	
26/11/2015	68	476 CHEROMY, S.A DE C.,V.	MEDICAMENTOS	332.95	
26/11/2015	68	483 CHEROMY, S.A DE C.,V.	MEDICAMENTOS	301.18	
26/11/2015	68	485 CHEROMY, S.A DE C.,V.	MEDICAMENTOS	148.80	
26/11/2015	68	486 CHEROMY, S.A DE C.,V.	MEDICAMENTOS	211.20	
26/11/2015	68	487 CHEROMY, S.A DE C.,V.	MEDICAMENTOS	472.00	
26/11/2015	68	488 CHEROMY, S.A DE C.,V.	MEDICAMENTOS	86.40	
26/11/2015	68	490 CHEROMY, S.A DE C.,V.	MEDICAMENTOS	244.00	
26/11/2015	68	491 CHEROMY, S.A DE C.,V.	MEDICAMENTOS	165.80	
26/11/2015	68	492 CHEROMY, S.A DE C.,V.	MEDICAMENTOS	57.60	
26/11/2015	68	493 CHEROMY, S.A DE C.,V.	MEDICAMENTOS	153.10	
26/11/2015	66	499 CHEROMY, S.A DE C.,V.	MEDICAMENTOS	533.92	
26/11/2015	66	501 CHEROMY, S.A DE C.,V.	MEDICAMENTOS	714.42	
26/11/2015	68	502 CHEROMY, S.A DE C.,V.	MEDICAMENTOS	125.44	
26/11/2015	68	503 CHEROMY, S.A DE C.,V.	MEDICAMENTOS	253.80	
26/11/2015	68	504 CHEROMY, S.A DE C.,V.	MEDICAMENTOS	263.80	

MUNICIPIO DE MATLAPA, S.L.P.
Notas a los Estados Financieros de la Cuenta Pública 2015

26/11/2015	68	505 CHEROMY, S.A DE C.,V.	MEDICAMENTOS	103.20	
26/11/2015	68	506 CHEROMY, S.A DE C.,V.	MEDICAMENTOS	692.59	
26/11/2015	68	508 CHEROMY, S.A DE C.,V.	MEDICAMENTOS	738.35	
26/11/2015	68	509 CHEROMY, S.A DE C.,V.	MEDICAMENTOS	96.00	
26/11/2015	68	510 CHEROMY, S.A DE C.,V.	MEDICAMENTOS	150.36	
26/11/2015	68	370 CHEROMY, S.A DE C.,V.	MEDICAMENTOS	233.60	
25/11/2015	68	371 CHEROMY, S.A DE C.,V.	MEDICAMENTOS	218.40	
25/11/2015	68	372 CHEROMY, S.A DE C.,V.	MEDICAMENTOS	680.00	
25/11/2015	68	374 CHEROMY, S.A DE C.,V.	MEDICAMENTOS	450.00	
25/11/2015	68	376 CHEROMY, S.A DE C.,V.	MEDICAMENTOS	167.39	
23/11/2015	68	302 CHEROMY, S.A DE C.,V.	MEDICAMENTOS	294.15	14,805.23
<hr/>					
21/11/2015	69	222 CHEROMY, S.A DE C.,V.	MEDICAMENTOS	271.00	
22/11/2015	69	233 CHEROMY, S.A DE C.,V.	MEDICAMENTOS	109.37	
22/11/2015	69	335 CHEROMY, S.A DE C.,V.	MEDICAMENTOS	69.75	
22/11/2015	69	237 CHEROMY, S.A DE C.,V.	MEDICAMENTOS	382.50	
22/11/2015	69	238 CHEROMY, S.A DE C.,V.	MEDICAMENTOS	228.00	
22/11/2015	69	239 CHEROMY, S.A DE C.,V.	MEDICAMENTOS	125.00	
22/11/2015	69	240 CHEROMY, S.A DE C.,V.	MEDICAMENTOS	320.00	
22/11/2015	69	242 CHEROMY, S.A DE C.,V.	MEDICAMENTOS	521.60	
22/11/2015	69	244 CHEROMY, S.A DE C.,V.	MEDICAMENTOS	952.00	
22/11/2015	69	248 CHEROMY, S.A DE C.,V.	MEDICAMENTOS	115.00	
22/11/2015	69	249 CHEROMY, S.A DE C.,V.	MEDICAMENTOS	194.40	
22/11/2015	69	252 CHEROMY, S.A DE C.,V.	MEDICAMENTOS	50.00	
23/11/2015	69	254 CHEROMY, S.A DE C.,V.	MEDICAMENTOS	245.50	
23/11/2015	69	257 CHEROMY, S.A DE C.,V.	MEDICAMENTOS	134.80	
23/11/2015	69	263 CHEROMY, S.A DE C.,V.	MEDICAMENTOS	82.50	
23/11/2015	69	265 CHEROMY, S.A DE C.,V.	MEDICAMENTOS	413.60	
23/11/2015	69	266 CHEROMY, S.A DE C.,V.	MEDICAMENTOS	184.27	
23/11/2015	69	267 CHEROMY, S.A DE C.,V.	MEDICAMENTOS	251.00	
23/11/2015	69	273 CHEROMY, S.A DE C.,V.	MEDICAMENTOS	114.87	
23/11/2015	69	276 CHEROMY, S.A DE C.,V.	MEDICAMENTOS	331.50	
23/11/2015	69	278 CHEROMY, S.A DE C.,V.	MEDICAMENTOS	1,178.10	
23/11/2015	69	287 CHEROMY, S.A DE C.,V.	MEDICAMENTOS	50.40	
23/11/2015	69	288 CHEROMY, S.A DE C.,V.	MEDICAMENTOS	462.50	
23/11/2015	69	291 CHEROMY, S.A DE C.,V.	MEDICAMENTOS	49.50	
23/11/2015	69	294 CHEROMY, S.A DE C.,V.	MEDICAMENTOS	344.00	
23/11/2015	69	298 CHEROMY, S.A DE C.,V.	MEDICAMENTOS	223.00	
23/11/2015	69	306 CHEROMY, S.A DE C.,V.	MEDICAMENTOS	79.50	
23/11/2015	69	307 CHEROMY, S.A DE C.,V.	MEDICAMENTOS	119.50	
23/11/2015	69	309 CHEROMY, S.A DE C.,V.	MEDICAMENTOS	100.80	
23/11/2015	69	311 CHEROMY, S.A DE C.,V.	MEDICAMENTOS	555.00	
23/11/2015	69	314 CHEROMY, S.A DE C.,V.	MEDICAMENTOS	143.84	
23/11/2015	69	318 CHEROMY, S.A DE C.,V.	MEDICAMENTOS	573.50	
23/11/2015	69	321 CHEROMY, S.A DE C.,V.	MEDICAMENTOS	189.50	
23/11/2015	69	322 CHEROMY, S.A DE C.,V.	MEDICAMENTOS	132.00	
23/11/2015	69	323 CHEROMY, S.A DE C.,V.	MEDICAMENTOS	369.30	
23/11/2015	69	324 CHEROMY, S.A DE C.,V.	MEDICAMENTOS	92.40	
23/11/2015	69	325 CHEROMY, S.A DE C.,V.	MEDICAMENTOS	95.16	
23/11/2015	69	326 CHEROMY, S.A DE C.,V.	MEDICAMENTOS	200.10	
23/11/2015	69	327 CHEROMY, S.A DE C.,V.	MEDICAMENTOS	120.10	
23/11/2015	69	328 CHEROMY, S.A DE C.,V.	MEDICAMENTOS	528.60	
23/11/2015	69	329 CHEROMY, S.A DE C.,V.	MEDICAMENTOS	869.50	
23/11/2015	69	330 CHEROMY, S.A DE C.,V.	MEDICAMENTOS	459.14	
23/11/2015	69	331 CHEROMY, S.A DE C.,V.	MEDICAMENTOS	229.00	
23/11/2015	69	332 CHEROMY, S.A DE C.,V.	MEDICAMENTOS	195.00	
23/11/2015	69	333 CHEROMY, S.A DE C.,V.	MEDICAMENTOS	1,001.90	
23/11/2015	69	334 CHEROMY, S.A DE C.,V.	MEDICAMENTOS	504.41	
23/11/2015	69	335 CHEROMY, S.A DE C.,V.	MEDICAMENTOS	419.84	
23/11/2015	69	336 CHEROMY, S.A DE C.,V.	MEDICAMENTOS	663.12	
24/11/2015	69	337 CHEROMY, S.A DE C.,V.	MEDICAMENTOS	223.90	
24/11/2015	69	336 CHEROMY, S.A DE C.,V.	MEDICAMENTOS	109.60	
24/11/2015	69	339 CHEROMY, S.A DE C.,V.	MEDICAMENTOS	224.60	
24/11/2015	69	340 CHEROMY, S.A DE C.,V.	MEDICAMENTOS	263.00	15,866.77
<hr/>					
24/11/2015	70	341 CHEROMY, S.A DE C.,V.	MEDICAMENTOS	75.00	
24/11/2015	70	342 CHEROMY, S.A DE C.,V.	MEDICAMENTOS	65.00	
24/11/2015	70	343 CHEROMY, S.A DE C.,V.	MEDICAMENTOS	146.40	
24/11/2015	70	344 CHEROMY, S.A DE C.,V.	MEDICAMENTOS	1,206.14	
24/11/2015	70	345 CHEROMY, S.A DE C.,V.	MEDICAMENTOS	294.20	
24/11/2015	70	346 CHEROMY, S.A DE C.,V.	MEDICAMENTOS	313.25	
24/11/2015	70	347 CHEROMY, S.A DE C.,V.	MEDICAMENTOS	1,581.00	
24/11/2015	70	348 CHEROMY, S.A DE C.,V.	MEDICAMENTOS	145.77	
24/11/2015	70	349 CHEROMY, S.A DE C.,V.	MEDICAMENTOS	179.79	
24/11/2015	70	350 CHEROMY, S.A DE C.,V.	MEDICAMENTOS	100.80	
24/11/2015	70	351 CHEROMY, S.A DE C.,V.	MEDICAMENTOS	283.31	
24/11/2015	70	352 CHEROMY, S.A DE C.,V.	MEDICAMENTOS	216.00	

MUNICIPIO DE MATLAPA, S.L.P.
Notas a los Estados Financieros de la Cuenta Pública 2015

24/11/2015	70	353	CHEROMY, S.A DE C.,V.	MEDICAMENTOS	183.20	
24/11/2015	70	354	CHEROMY, S.A DE C.,V.	MEDICAMENTOS	299.48	
24/11/2015	70	355	CHEROMY, S.A DE C.,V.	MEDICAMENTOS	86.40	
24/11/2015	70	356	CHEROMY, S.A DE C.,V.	MEDICAMENTOS	152.76	
24/11/2015	70	357	CHEROMY, S.A DE C.,V.	MEDICAMENTOS	299.37	
24/11/2015	70	358	CHEROMY, S.A DE C.,V.	MEDICAMENTOS	189.26	
24/11/2015	70	359	CHEROMY, S.A DE C.,V.	MEDICAMENTOS	132.00	
24/11/2015	70	360	CHEROMY, S.A DE C.,V.	MEDICAMENTOS	200.10	
24/11/2015	70	381	CHEROMY, S.A DE C.,V.	MEDICAMENTOS	100.80	
24/11/2015	70	362	CHEROMY, S.A DE C.,V.	MEDICAMENTOS	150.55	
24/11/2015	70	363	CHEROMY, S.A DE C.,V.	MEDICAMENTOS	143.86	
24/11/2015	70	364	CHEROMY, S.A DE C.,V.	MEDICAMENTOS	224.00	
24/11/2015	70	365	CHEROMY, S.A DE C.,V.	MEDICAMENTOS	165.70	
25/11/2015	70	367	CHEROMY, S.A DE C.,V.	MEDICAMENTOS	952.25	
25/11/2015	70	368	CHEROMY, S.A DE C.,V.	MEDICAMENTOS	373.80	
25/11/2015	70	369	CHEROMY, S.A DE C.,V.	MEDICAMENTOS	70.00	
24/11/2015	70	372	CHEROMY, S.A DE C.,V.	MEDICAMENTOS	76.00	
25/11/2015	70	375	CHEROMY, S.A DE C.,V.	MEDICAMENTOS	55.20	
25/11/2015	70	377	CHEROMY, S.A DE C.,V.	MEDICAMENTOS	211.82	
25/11/2015	70	378	CHEROMY, S.A DE C.,V.	MEDICAMENTOS	239.39	
25/11/2015	70	379	CHEROMY, S.A DE C.,V.	MEDICAMENTOS	195.20	
25/11/2015	70	380	CHEROMY, S.A DE C.,V.	MEDICAMENTOS	625.50	
25/11/2015	70	381	CHEROMY, S.A DE C.,V.	MEDICAMENTOS	3,037.70	
25/11/2015	70	382	CHEROMY, S.A DE C.,V.	MEDICAMENTOS	527.80	
25/11/2015	70	383	CHEROMY, S.A DE C.,V.	MEDICAMENTOS	373.20	
25/11/2015	70	384	CHEROMY, S.A DE C.,V.	MEDICAMENTOS	93.80	
25/11/2015	70	385	CHEROMY, S.A DE C.,V.	MEDICAMENTOS	203.20	
25/11/2015	70	386	CHEROMY, S.A DE C.,V.	MEDICAMENTOS	92.50	
25/11/2015	70	387	CHEROMY, S.A DE C.,V.	MEDICAMENTOS	384.70	
25/11/2015	70	388	CHEROMY, S.A DE C.,V.	MEDICAMENTOS	188.22	
25/11/2015	70	389	CHEROMY, S.A DE C.,V.	MEDICAMENTOS	306.00	
25/11/2015	70	390	CHEROMY, S.A DE C.,V.	MEDICAMENTOS	158.60	
25/11/2015	70	391	CHEROMY, S.A DE C.,V.	MEDICAMENTOS	118.80	
25/11/2015	70	392	CHEROMY, S.A DE C.,V.	MEDICAMENTOS	407.06	
25/11/2015	70	393	CHEROMY, S.A DE C.,V.	MEDICAMENTOS	234.70	
25/11/2015	70	394	CHEROMY, S.A DE C.,V.	MEDICAMENTOS	131.00	
25/11/2015	70	395	CHEROMY, S.A DE C.,V.	MEDICAMENTOS	327.39	
25/11/2015	70	396	CHEROMY, S.A DE C.,V.	MEDICAMENTOS	110.40	
25/11/2015	70	397	CHEROMY, S.A DE C.,V.	MEDICAMENTOS	117.60	
25/11/2015	70	398	CHEROMY, S.A DE C.,V.	MEDICAMENTOS	1,133.37	
25/11/2015	70	399	CHEROMY, S.A DE C.,V.	MEDICAMENTOS	196.64	
25/11/2015	70	400	CHEROMY, S.A DE C.,V.	MEDICAMENTOS	81.80	
25/11/2015	70	401	CHEROMY, S.A DE C.,V.	MEDICAMENTOS	88.40	
25/11/2015	70	402	CHEROMY, S.A DE C.,V.	MEDICAMENTOS	191.20	
25/11/2015	70	403	CHEROMY, S.A DE C.,V.	MEDICAMENTOS	546.30	
25/11/2015	70	404	CHEROMY, S.A DE C.,V.	MEDICAMENTOS	213.20	
25/11/2015	70	405	CHEROMY, S.A DE C.,V.	MEDICAMENTOS	117.60	
25/11/2015	70	406	CHEROMY, S.A DE C.,V.	MEDICAMENTOS	86.40	
25/11/2015	70	407	CHEROMY, S.A DE C.,V.	MEDICAMENTOS	71.50	
25/11/2015	70	408	CHEROMY, S.A DE C.,V.	MEDICAMENTOS	308.80	
25/11/2015	70	409	CHEROMY, S.A DE C.,V.	MEDICAMENTOS	65.00	
25/11/2015	70	410	CHEROMY, S.A DE C.,V.	MEDICAMENTOS	159.90	
25/11/2015	70	411	CHEROMY, S.A DE C.,V.	MEDICAMENTOS	353.60	
25/11/2015	70	412	CHEROMY, S.A DE C.,V.	MEDICAMENTOS	192.00	
25/11/2015	70	413	CHEROMY, S.A DE C.,V.	MEDICAMENTOS	234.96	
25/11/2015	70	414	CHEROMY, S.A DE C.,V.	MEDICAMENTOS	31.20	
25/11/2015	70	415	CHEROMY, S.A DE C.,V.	MEDICAMENTOS	132.00	20,700.18
25/11/2015	71	416	CHEROMY, S.A DE C.,V.	MEDICAMENTOS	162.40	
25/11/2015	71	417	CHEROMY, S.A DE C.,V.	MEDICAMENTOS	150.22	
25/11/2015	71	418	CHEROMY, S.A DE C.,V.	MEDICAMENTOS	315.40	
25/11/2015	71	419	CHEROMY, S.A DE C.,V.	MEDICAMENTOS	79.50	
25/11/2015	71	420	CHEROMY, S.A DE C.,V.	MEDICAMENTOS	64.05	
25/11/2015	71	421	CHEROMY, S.A DE C.,V.	MEDICAMENTOS	81.60	
25/11/2015	71	422	CHEROMY, S.A DE C.,V.	MEDICAMENTOS	99.00	
25/11/2015	71	423	CHEROMY, S.A DE C.,V.	MEDICAMENTOS	436.37	
25/11/2015	71	424	CHEROMY, S.A DE C.,V.	MEDICAMENTOS	606.74	
25/11/2015	71	425	CHEROMY, S.A DE C.,V.	MEDICAMENTOS	74.40	
25/11/2015	71	426	CHEROMY, S.A DE C.,V.	MEDICAMENTOS	103.20	
25/11/2015	71	427	CHEROMY, S.A DE C.,V.	MEDICAMENTOS	100.57	
25/11/2015	71	428	CHEROMY, S.A DE C.,V.	MEDICAMENTOS	211.20	
25/11/2015	71	429	CHEROMY, S.A DE C.,V.	MEDICAMENTOS	103.20	
25/11/2015	71	430	CHEROMY, S.A DE C.,V.	MEDICAMENTOS	126.76	
25/11/2015	71	431	CHEROMY, S.A DE C.,V.	MEDICAMENTOS	66.90	
25/11/2015	71	432	CHEROMY, S.A DE C.,V.	MEDICAMENTOS	112.80	
25/11/2015	71	433	CHEROMY, S.A DE C.,V.	MEDICAMENTOS	152.00	

MUNICIPIO DE MATLAPA, S.L.P.
Notas a los Estados Financieros de la Cuenta Pública 2015

25/11/2015	71	434 CHEROMY, S.A DE C.,V.	MEDICAMENTOS	328.80	
25/11/2015	71	435 CHEROMY, S.A DE C.,V.	MEDICAMENTOS	72.80	
26/11/2015	71	436 CHEROMY, S.A DE C.,V.	MEDICAMENTOS	128.32	
26/11/2015	71	437 CHEROMY, S.A DE C.,V.	MEDICAMENTOS	186.60	
26/11/2015	71	438 CHEROMY, S.A DE C.,V.	MEDICAMENTOS	138.36	
26/11/2015	71	439 CHEROMY, S.A DE C.,V.	MEDICAMENTOS	102.57	
26/11/2015	71	440 CHEROMY, S.A DE C.,V.	MEDICAMENTOS	282.90	
26/11/2015	71	441 CHEROMY, S.A DE C.,V.	MEDICAMENTOS	127.20	
26/11/2015	71	442 CHEROMY, S.A DE C.,V.	MEDICAMENTOS	190.88	
26/11/2015	71	443 CHEROMY, S.A DE C.,V.	MEDICAMENTOS	101.47	
26/11/2015	71	444 CHEROMY, S.A DE C.,V.	MEDICAMENTOS	244.70	
26/11/2015	71	445 CHEROMY, S.A DE C.,V.	MEDICAMENTOS	239.57	
26/11/2015	71	446 CHEROMY, S.A DE C.,V.	MEDICAMENTOS	174.40	
26/11/2015	71	447 CHEROMY, S.A DE C.,V.	MEDICAMENTOS	116.70	
26/11/2015	71	448 CHEROMY, S.A DE C.,V.	MEDICAMENTOS	545.50	
26/11/2015	71	449 CHEROMY, S.A DE C.,V.	MEDICAMENTOS	504.75	
26/11/2015	71	450 CHEROMY, S.A DE C.,V.	MEDICAMENTOS	323.20	
26/11/2015	71	457 CHEROMY, S.A DE C.,V.	MEDICAMENTOS	154.00	
26/11/2015	71	463 CHEROMY, S.A DE C.,V.	MEDICAMENTOS	109.60	
26/11/2015	71	464 CHEROMY, S.A DE C.,V.	MEDICAMENTOS	111.72	
26/11/2015	71	465 CHEROMY, S.A DE C.,V.	MEDICAMENTOS	79.20	
26/11/2015	71	466 CHEROMY, S.A DE C.,V.	MEDICAMENTOS	150.40	
26/11/2015	71	467 CHEROMY, S.A DE C.,V.	MEDICAMENTOS	270.20	
26/11/2015	71	468 CHEROMY, S.A DE C.,V.	MEDICAMENTOS	130.70	
26/11/2015	71	470 CHEROMY, S.A DE C.,V.	MEDICAMENTOS	332.50	
26/11/2015	71	471 CHEROMY, S.A DE C.,V.	MEDICAMENTOS	149.80	
26/11/2015	71	472 CHEROMY, S.A DE C.,V.	MEDICAMENTOS	162.38	
26/11/2015	71	475 CHEROMY, S.A DE C.,V.	MEDICAMENTOS	430.40	
26/11/2015	71	477 CHEROMY, S.A DE C.,V.	MEDICAMENTOS	242.92	
26/11/2015	71	479 CHEROMY, S.A DE C.,V.	MEDICAMENTOS	98.40	
26/11/2015	71	480 CHEROMY, S.A DE C.,V.	MEDICAMENTOS	125.60	
26/11/2015	71	481 CHEROMY, S.A DE C.,V.	MEDICAMENTOS	373.77	
26/11/2015	71	484 CHEROMY, S.A DE C.,V.	MEDICAMENTOS	112.57	
26/11/2015	71	489 CHEROMY, S.A DE C.,V.	MEDICAMENTOS	363.00	
26/11/2015	71	494 CHEROMY, S.A DE C.,V.	MEDICAMENTOS	268.47	
26/11/2015	71	495 CHEROMY, S.A DE C.,V.	MEDICAMENTOS	130.41	
26/11/2015	71	496 CHEROMY, S.A DE C.,V.	MEDICAMENTOS	118.50	
26/11/2015	71	497 CHEROMY, S.A DE C.,V.	MEDICAMENTOS	163.80	
26/11/2015	71	498 CHEROMY, S.A DE C.,V.	MEDICAMENTOS	267.20	
26/11/2015	71	500 CHEROMY, S.A DE C.,V.	MEDICAMENTOS	241.75	
26/11/2015	71	507 CHEROMY, S.A DE C.,V.	MEDICAMENTOS	60.00	
26/11/2015	71	511 CHEROMY, S.A DE C.,V.	MEDICAMENTOS	55.20	
26/11/2015	71	512 CHEROMY, S.A DE C.,V.	MEDICAMENTOS	266.40	
26/11/2015	71	413 CHEROMY, S.A DE C.,V.	MEDICAMENTOS	260.20	
26/11/2015	71	514 CHEROMY, S.A DE C.,V.	MEDICAMENTOS	91.40	
26/11/2015	71	515 CHEROMY, S.A DE C.,V.	MEDICAMENTOS	227.31	
26/11/2015	71	516 CHEROMY, S.A DE C.,V.	MEDICAMENTOS	229.20	
26/11/2015	71	517 CHEROMY, S.A DE C.,V.	MEDICAMENTOS	89.60	
26/11/2015	71	518 CHEROMY, S.A DE C.,V.	MEDICAMENTOS	160.12	
26/11/2015	71	519 CHEROMY, S.A DE C.,V.	MEDICAMENTOS	208.80	
26/11/2015	71	520 CHEROMY, S.A DE C.,V.	MEDICAMENTOS	160.00	13,328.73
26/11/2015	72	522 CHEROMY, S.A DE C.,V.	MEDICAMENTOS	202.14	
26/11/2015	72	523 CHEROMY, S.A DE C.,V.	MEDICAMENTOS	50.40	
26/11/2015	72	524 CHEROMY, S.A DE C.,V.	MEDICAMENTOS	65.00	
26/11/2015	72	525 CHEROMY, S.A DE C.,V.	MEDICAMENTOS	110.40	
26/11/2015	72	526 CHEROMY, S.A DE C.,V.	MEDICAMENTOS	114.00	
26/11/2015	72	527 CHEROMY, S.A DE C.,V.	MEDICAMENTOS	410.40	
26/11/2015	72	528 CHEROMY, S.A DE C.,V.	MEDICAMENTOS	119.20	
26/11/2015	72	529 CHEROMY, S.A DE C.,V.	MEDICAMENTOS	200.72	
26/11/2015	72	530 CHEROMY, S.A DE C.,V.	MEDICAMENTOS	208.60	
26/11/2015	72	531 CHEROMY, S.A DE C.,V.	MEDICAMENTOS	329.60	
26/11/2015	72	532 CHEROMY, S.A DE C.,V.	MEDICAMENTOS	364.00	
26/11/2015	72	533 CHEROMY, S.A DE C.,V.	MEDICAMENTOS	132.00	
26/11/2015	72	534 CHEROMY, S.A DE C.,V.	MEDICAMENTOS	323.50	
26/11/2015	72	535 CHEROMY, S.A DE C.,V.	MEDICAMENTOS	100.60	
26/11/2015	72	536 CHEROMY, S.A DE C.,V.	MEDICAMENTOS	306.00	
26/11/2015	72	537 CHEROMY, S.A DE C.,V.	MEDICAMENTOS	475.35	
26/11/2015	72	538 CHEROMY, S.A DE C.,V.	MEDICAMENTOS	205.00	
26/11/2015	72	539 CHEROMY, S.A DE C.,V.	MEDICAMENTOS	109.56	
26/11/2015	72	540 CHEROMY, S.A DE C.,V.	MEDICAMENTOS	156.00	
26/11/2015	72	541 CHEROMY, S.A DE C.,V.	MEDICAMENTOS	153.70	
26/11/2015	72	542 CHEROMY, S.A DE C.,V.	MEDICAMENTOS	116.00	
26/11/2015	72	543 CHEROMY, S.A DE C.,V.	MEDICAMENTOS	1,569.85	
26/11/2015	72	544 CHEROMY, S.A DE C.,V.	MEDICAMENTOS	370.10	
26/11/2015	72	545 CHEROMY, S.A DE C.,V.	MEDICAMENTOS	108.80	

MUNICIPIO DE MATLAPA, S.L.P.
Notas a los Estados Financieros de la Cuenta Pública 2015

26/11/2015	72	546 CHEROMY, S.A DE C.,V.	MEDICAMENTOS	217.60	
26/11/2015	72	547 CHEROMY, S.A DE C.,V.	MEDICAMENTOS	169.50	
26/11/2015	72	548 CHEROMY, S.A DE C.,V.	MEDICAMENTOS	213.00	
26/11/2015	72	549 CHEROMY, S.A DE C.,V.	MEDICAMENTOS	125.60	
26/11/2015	72	550 CHEROMY, S.A DE C.,V.	MEDICAMENTOS	137.50	
26/11/2015	72	551 CHEROMY, S.A DE C.,V.	MEDICAMENTOS	173.58	
26/11/2015	72	552 CHEROMY, S.A DE C.,V.	MEDICAMENTOS	129.60	
26/11/2015	72	554 CHEROMY, S.A DE C.,V.	MEDICAMENTOS	1,058.99	
26/11/2015	72	555 CHEROMY, S.A DE C.,V.	MEDICAMENTOS	95.40	
26/11/2015	72	556 CHEROMY, S.A DE C.,V.	MEDICAMENTOS	71.12	
26/11/2015	72	557 CHEROMY, S.A DE C.,V.	MEDICAMENTOS	314.20	
26/11/2015	72	558 CHEROMY, S.A DE C.,V.	MEDICAMENTOS	50.40	
26/11/2015	72	559 CHEROMY, S.A DE C.,V.	MEDICAMENTOS	263.90	
26/11/2015	72	560 CHEROMY, S.A DE C.,V.	MEDICAMENTOS	98.10	
26/11/2015	72	561 CHEROMY, S.A DE C.,V.	MEDICAMENTOS	563.10	
26/11/2015	72	562 CHEROMY, S.A DE C.,V.	MEDICAMENTOS	117.60	
26/11/2015	72	563 CHEROMY, S.A DE C.,V.	MEDICAMENTOS	246.89	
26/11/2015	72	564 CHEROMY, S.A DE C.,V.	MEDICAMENTOS	417.00	
26/11/2015	72	565 CHEROMY, S.A DE C.,V.	MEDICAMENTOS	320.46	
26/11/2015	72	566 CHEROMY, S.A DE C.,V.	MEDICAMENTOS	115.50	
26/11/2015	72	567 CHEROMY, S.A DE C.,V.	MEDICAMENTOS	24.00	
26/11/2015	72	568 CHEROMY, S.A DE C.,V.	MEDICAMENTOS	98.00	
26/11/2015	72	569 CHEROMY, S.A DE C.,V.	MEDICAMENTOS	146.50	
26/11/2015	72	570 CHEROMY, S.A DE C.,V.	MEDICAMENTOS	163.50	
26/11/2015	72	571 CHEROMY, S.A DE C.,V.	MEDICAMENTOS	68.00	
26/11/2015	72	572 CHEROMY, S.A DE C.,V.	MEDICAMENTOS	214.86	
26/11/2015	72	573 CHEROMY, S.A DE C.,V.	MEDICAMENTOS	322.60	
26/11/2015	72	574 CHEROMY, S.A DE C.,V.	MEDICAMENTOS	67.20	
26/11/2015	72	575 CHEROMY, S.A DE C.,V.	MEDICAMENTOS	170.00	
26/11/2015	72	576 CHEROMY, S.A DE C.,V.	MEDICAMENTOS	217.32	
26/11/2015	72	577 CHEROMY, S.A DE C.,V.	MEDICAMENTOS	403.20	13,176.92
11/11/2015	73	1727 MARIA ASENCION HDEZ. RDGZ.	ANALISIS CLINICOS	120.00	
11/11/2015	73	1728 MARIA ASENCION HDEZ. RDGZ.	ANALISIS CLINICOS	700.00	
11/11/2015	73	1729 MARIA ASENCION HDEZ. RDGZ.	ANALISIS CLINICOS	525.00	
11/11/2015	73	1730 MARIA ASENCION HDEZ. RDGZ.	ANALISIS CLINICOS	560.00	
11/11/2015	73	1731 MARIA ASENCION HDEZ. RDGZ.	ANALISIS CLINICOS	380.00	
11/11/2015	73	1732 MARIA ASENCION HDEZ. RDGZ.	ANALISIS CLINICOS	750.00	
11/11/2015	73	1733 MARIA ASENCION HDEZ. RDGZ.	ANALISIS CLINICOS	450.00	
11/11/2015	73	1734 MARIA ASENCION HDEZ. RDGZ.	ANALISIS CLINICOS	510.01	
11/11/2015	73	1735 MARIA ASENCION HDEZ. RDGZ.	ANALISIS CLINICOS	520.00	
11/11/2015	73	1736 MARIA ASENCION HDEZ. RDGZ.	ANALISIS CLINICOS	630.00	
11/11/2015	73	1737 MARIA ASENCION HDEZ. RDGZ.	ANALISIS CLINICOS	180.00	
11/11/2015	73	1738 MARIA ASENCION HDEZ. RDGZ.	ANALISIS CLINICOS	700.00	
11/11/2015	73	1739 MARIA ASENCION HDEZ. RDGZ.	ANALISIS CLINICOS	390.00	
11/11/2015	73	1740 MARIA ASENCION HDEZ. RDGZ.	ANALISIS CLINICOS	620.00	
11/11/2015	73	1741 MARIA ASENCION HDEZ. RDGZ.	ANALISIS CLINICOS	310.00	
11/11/2015	73	1742 MARIA ASENCION HDEZ. RDGZ.	ANALISIS CLINICOS	340.00	
11/11/2015	73	1743 MARIA ASENCION HDEZ. RDGZ.	ANALISIS CLINICOS	700.00	
11/11/2015	73	1744 MARIA ASENCION HDEZ. RDGZ.	ANALISIS CLINICOS	580.00	
11/11/2015	73	1745 MARIA ASENCION HDEZ. RDGZ.	ANALISIS CLINICOS	860.00	
11/11/2015	73	1746 MARIA ASENCION HDEZ. RDGZ.	ANALISIS CLINICOS	980.00	
11/11/2015	73	1747 MARIA ASENCION HDEZ. RDGZ.	ANALISIS CLINICOS	840.00	
11/11/2015	73	1748 MARIA ASENCION HDEZ. RDGZ.	ANALISIS CLINICOS	710.00	
11/11/2015	73	1749 MARIA ASENCION HDEZ. RDGZ.	ANALISIS CLINICOS	500.01	
11/11/2015	73	1750 MARIA ASENCION HDEZ. RDGZ.	ANALISIS CLINICOS	550.00	
11/11/2015	73	1751 MARIA ASENCION HDEZ. RDGZ.	ANALISIS CLINICOS	540.00	
11/11/2015	73	1752 MARIA ASENCION HDEZ. RDGZ.	ANALISIS CLINICOS	1,270.00	
11/11/2015	73	1822 MARIA ASENCION HDEZ. RDGZ.	ANALISIS CLINICOS	630.00	
22/12/2015	73	1823 MARIA ASENCION HDEZ. RDGZ.	ANALISIS CLINICOS	80.01	
22/12/2015	73	1825 MARIA ASENCION HDEZ. RDGZ.	ANALISIS CLINICOS	310.00	
22/12/2015	73	1826 MARIA ASENCION HDEZ. RDGZ.	ANALISIS CLINICOS	650.01	
22/12/2015	73	1827 MARIA ASENCION HDEZ. RDGZ.	ANALISIS CLINICOS	700.00	
22/12/2015	73	1828 MARIA ASENCION HDEZ. RDGZ.	ANALISIS CLINICOS	620.00	
22/12/2015	73	1829 MARIA ASENCION HDEZ. RDGZ.	ANALISIS CLINICOS	700.00	
22/12/2015	73	1830 MARIA ASENCION HDEZ. RDGZ.	ANALISIS CLINICOS	610.00	
22/12/2015	73	1831 MARIA ASENCION HDEZ. RDGZ.	ANALISIS CLINICOS	790.01	
22/12/2015	73	1832 MARIA ASENCION HDEZ. RDGZ.	ANALISIS CLINICOS	1,950.01	
22/12/2015	73	1833 MARIA ASENCION HDEZ. RDGZ.	ANALISIS CLINICOS	580.00	
22/12/2015	73	1834 MARIA ASENCION HDEZ. RDGZ.	ANALISIS CLINICOS	500.01	
22/12/2015	73	1835 MARIA ASENCION HDEZ. RDGZ.	ANALISIS CLINICOS	635.00	
22/12/2015	73	1836 MARIA ASENCION HDEZ. RDGZ.	ANALISIS CLINICOS	1,170.00	
22/12/2015	73	1837 MARIA ASENCION HDEZ. RDGZ.	ANALISIS CLINICOS	1,250.00	
22/12/2015	73	1838 MARIA ASENCION HDEZ. RDGZ.	ANALISIS CLINICOS	555.00	
22/12/2015	73	1839 MARIA ASENCION HDEZ. RDGZ.	ANALISIS CLINICOS	805.00	
22/12/2015	73	1840 MARIA ASENCION HDEZ. RDGZ.	ANALISIS CLINICOS	310.00	

MUNICIPIO DE MATLAPA, S.L.P.
Notas a los Estados Financieros de la Cuenta Pública 2015

000018

22/12/2015	73	1841	MARIA ASENCION HDEZ. RDGZ.	ANALISIS CLINICOS	1,950.01		
22/12/2015	73	1842	MARIA ASENCION HDEZ. RDGZ.	ANALISIS CLINICOS	700.00		
22/12/2015	73	1843	MARIA ASENCION HDEZ. RDGZ.	ANALISIS CLINICOS	550.00		
22/12/2015	73	1844	MARIA ASENCION HDEZ. RDGZ.	ANALISIS CLINICOS	1,530.01		
22/12/2015	73	1846	MARIA ASENCION HDEZ. RDGZ.	ANALISIS CLINICOS	560.00		
22/12/2015	73	1852	MARIA ASENCION HDEZ. RDGZ.	ANALISIS CLINICOS	1,255.00	34,405.09	
22/12/2015	74	1847	MARIA ASENCION HDEZ. RDGZ.	ANALISIS CLINICOS	1,950.01		
22/12/2015	74	1848	MARIA ASENCION HDEZ. RDGZ.	ANALISIS CLINICOS	1,790.00		
22/12/2015	74	1850	MARIA ASENCION HDEZ. RDGZ.	ANALISIS CLINICOS	1,850.00	5,590.01	
23/11/2015	75	1147	GEORGINA BAUTISTA MELO	MARTIMA GARCIA FCO. NEXC.II	55.50		
23/11/2015	75	369	GEORGINA BAUTISTA MELO	BERENICE JIMENEZ SANCHEZ TAMALA	500.00	555.50	
31/12/2015	76	1757	GLORIA MA. ANDRADE HDEZ.	GASTOS MEDICOS	3,847.48	3,847.48	
30/12/2015	77		MUNICIPIO DE MATLAPA, S.L.P.	NOMINA AGUINALDOS DE TRABAJA	59,184.00	59,184.00	
30/12/2015	78		C. EDGAR ORTEGA LUJAN	VIATICOS	5,611.17	5,611.17	
30/12/2015	79	1758	FELIX FLORES MARTINEZ	MEDICAMENTOS	376.83	376.83	
30/12/2015	80	326	FLORENTINO MERAZ ESTRADA	DULCES	70,000.00	70,000.00	
						991,504.78	
				LUCIA ELIZABETH GARCIA HDZ.	DIETAS	293,839.88	293,839.88
				OFFICE DEPOT	DIFERENCIA	0.02	0.04
				SUPER SERVICIO ALFA,S.A.	DIFERENCIAS	0.01	
				TELA, S.A. DE C.V.	DIFERENCIAS	0.01	

II NOTAS A LOS ESTADOS DE ACTIVIDADES

Ingresos de Gestión

TOTAL DEUDA 2015

1,285,344.70

Estos son los ingresos que se obtuvieron por ingresos en el ejercicio fiscal 2015 por los siguientes conceptos, el impuesto predial se recauda directamente en la Tesorería Municipal

A	4112	IMPUESTOS SOBRE EL PATRIMONIO	\$739,776.21
A	4143	DERECHOS POR PRESTACIÓN DE SERVICIOS	\$1,881,446.22
A	4149	OTROS DERECHOS	\$334,716.99
A	4162	MULTAS	\$23,316.03
A	4164	REINTEGROS	\$1,512,057.60
A	4167	APROVECHAMIENTOS POR APORTACIONES Y COOPERACIONES	\$916,777.50
A	4169	OTROS APROVECHAMIENTOS	\$9,360,340.51
A	4211	PARTICIPACIONES	\$39,106,446.49
A	4212	APORTACIONES	\$80,451,593.00
A	4213	CONVENIOS	\$18,077,010.16
A	4399	OTROS INGRESOS Y BENEFICIOS VARIOS	\$145,751.00

2. Otros ingresos, se considere la suma de otros ingresos los aprovechamientos por concepto de uso de suelo del paso obligado de la construcción del gaseoducto , que pasó sus tubos por terrenos del municipio.

Gastos y Otras Pérdidas:

REMUNERACIONES AL PERSONAL DE CARÁCTER TRANSITORIO	\$1,773,287.84	5.54%
REMUNERACIONES ADICIONALES Y ESPECIALES	\$2,974,475.30	9.29%
OTRAS PRESTACIONES SOCIALES Y ECONÓMICAS	\$1,242,928.75	3.88%
MATERIALES DE ADMINISTRACIÓN, EMISIÓN DE DOCUMENTOS Y UTENSILIOS	\$985,401.00	3.08%
MATERIALES Y ARTICULOS DE CONSTRUCCIÓN Y DE PRODUCTOS QUÍMICOS, FARMACÉUTICOS Y DE COMBUSTIBLES, LUBRICANTES Y ADITIVOS	\$211,554.75	0.66%
PRODUCTOS QUÍMICOS, FARMACÉUTICOS Y DE COMBUSTIBLES, LUBRICANTES Y ADITIVOS	\$909,204.25	2.84%
VESTUARIO, BLANCOS, PRENDAS DE PROTECCIÓN Y MATERIALES Y SUMINISTROS PARA SEGURIDAD	\$38,222.19	0.12%
HERRAMIENTAS, REFACCIONES Y ACCESORIOS	\$2,215,093.02	6.82%
SERVICIOS BÁSICOS	\$158,303.33	0.49%
SERVICIOS DE ARRENDAMIENTO	\$26,839.55	0.08%
SERVICIOS PROFESIONALES, CIENTÍFICOS Y TÉCNICOS	\$439,604.12	1.37%
SERVICIOS FINANCIEROS, BANCARIOS Y SERVICIOS DE COMUNICACIÓN SOCIAL Y PUBLICIDAD	\$5,519,116.66	17.23%
SERVICIOS DE INSTALACIÓN, REPARACIÓN, SERVICIOS DE TRASLADO Y VIÁTICOS	\$485,236.58	1.52%
SERVICIOS OFICIALES	\$3,411,342.02	10.55%
OTROS SERVICIOS GENERALES	\$130,781.18	0.41%
TRANSFERENCIAS INTERNAS AL SECTOR PÚBLICO	\$313,043.53	0.98%
AYUDAS SOCIALES A PERSONAS	\$957,480.09	2.99%
AYUDAS SOCIALES A INSTITUCIONES	\$252,495.51	0.79%
CONVENIOS DE REASIGNACIÓN	\$2,380,160.99	7.43%
INTERESES DE LA DEUDA PÚBLICA INTERNA	\$878,945.10	2.74%
	\$251,447.11	0.79%
	\$3,715,688.43	11.60%
	\$1,625,157.49	5.07%
	\$885,840.90	2.77%
	\$240,510.28	0.75%

registra el servicio de alumbrado público de la Cabecera Municipal y de Comunidades, asimismo la

MUNICIPIO DE MATLAPA, S.L.P.
Notas a los Estados Financieros de la Cuenta Pública 2015

000019

energía eléctrica para el bombeo y rebombeo del agua que se trae de Tancuilin a la Cabecera Municipal

Se observa el 11.60% en el rubro de la ayuda social a personas, por que el clasificador asi lo marca que se debe registrar

III) NOTAS AL ESTADO DE VARIACIÓN EN LA HACIENDA PÚBLICA

1. Se presenta una variación en la Hacienda pública por la cantidad \$153'572,758.66 que integran el resultado del ejercicio anterior por \$57'224,170.11 actual mas el resultado de1 ejercicio actual por la cantidad de \$96'348,588.55

IV) NOTAS AL ESTADO DE FLUJOS DE EFECTIVO

Efectivo y equivalentes

1. El análisis de los saldos inicial y final que figuran en la última parte del Estado de Flujo de Efectivo en la cuenta de efectivo y equivalentes es como sigue:

	2014	2015
Efectivo en Bancos –Tesorería	18'735,067.20	9,130,208.54
Total de Efectivo y Equivalentes	18'735,067.20	9,130,208.54

2. Detalle de las adquisiciones realizadas durante el ejercicio

Durante el mes de ejercicio fiscal 2015, se realizaron adquisiciones, también representa el saldo que se viene arrastrando del ejercicio fiscal 2014.la cantidad oculta es de 2'539,066.00

Muebles de oficina y estantería 2007-2011	00.00	01,404,001.02
Muebles de oficina y estantería	00.00	000,000.00
Muebles, Excepto de oficina y estantería	00.00	000,000.00
Equipo de Computo y tecnologías de la información	00.00	01,000,000.00
Otros Mobiliarios y Equipos de Administración	00.00	000,000.00
Mob. Y Eq. Educativo y Recreativo	00.00	000,000.00
Aparatos deportivos	00.00	00,000.00
Cameras Fotográficas y de Video	00.00	000,000.00
Otro Mob. y Eq. Educativo y Recreativo	00.00	000,000.00
Instrumental médico y de laboratorio	00.00	00,000.00
Automoviles y Equipo de Transporte 2012	00.00	000,000.00
Automoviles y Camiones	00.00	000,000.00
Carrocerías y remolques	00.00	00,000.00
Otros equipos de transporte	00.00	00,000.00
Maquinaria y Equipo Agropecuario	00.00	000,000.00
Maquinaria y Equipo de Construcción	00.00	000,000.00
Sistemas de Aire Acondicionado, Calefacción	00.00	000,000.00
Equipo de Comunicación y Telecomunicaciones 2011	00.00	000,000.00
Equipo de Comunicación y Telecomunicación	00.00	000,000.00
Equipos de generación eléctrica, aparatos y accesorios eléctricos	00.00	000,000.00
Herramientas y Maquinaria-Herramientas	00.00	00,000.00
OTROS EQUIPOS	00.00	000,000.00

MUNICIPIO DE MATLAPA, S.L.P.
Notas a los Estados Financieros de la Cuenta Pública 2015

V) CONCILIACIÓN ENTRE LOS INGRESOS PRESUPUESTARIOS Y CONTABLES, ASÍ COMO ENTRE LOS EGRESOS PRESUPUESTARIOS Y LOS GASTOS CONTABLES

La conciliación se presentará atendiendo a lo dispuesto por el Acuerdo por el que se emite el formato de conciliación entre los ingresos presupuestarios y contables, así como entre los egresos presupuestarios y los gastos contables.

Se realiza la conciliación la conciliación de los movimientos de ingresos presupuestarios y contables

Se realiza la conciliación la conciliación de los movimientos de egresos presupuestarios y contables

NOTAS DE MEMORIA (CUENTAS DE ORDEN)

Las cuentas de orden se utilizan para registrar movimientos de valores que no afecten o modifiquen el balance del ente contable, sin embargo, su incorporación en libros es necesaria con fines de recordatorio contable, de control y en general sobre los aspectos administrativos, o bien, para consignar sus derechos o responsabilidades contingentes que puedan, o no, presentarse en el futuro.

Las cuentas que se manejan para efectos de estas Notas son las siguientes:

Cuentas de Orden Contables y Presupuestarias:

Contables:

Valores

Emisión de obligaciones

Avales y garantías

Juicios (Se registran Laudos Laborales por la cantidad de \$22'466,936.11, cuantificados al mes de DICIEMBRE del ejercicio fiscal 2012) no se tiene actualización a la fecha.

Contratos para Inversión Mediante Proyectos para Prestación de Servicios (PPS) y

Similares

Bienes concesionados o en comodato

Presupuestarias:

CUENTAS DE ORDEN	<u>2015</u>	<u>2014</u>
<u>LEY DE INGRESOS</u>		<u>\$0.00</u>
LEY DE INGRESOS ESTIMADA	\$153,353,221.00	\$130,459,447.00
LEY DE INGRESOS POR EJECUTAR	\$55,584,948.00	\$10,897,970.24
MODIFICACIONES A LA LEY DE INGRESOS ESTIMADA	\$46,138,063.33	\$18,231,000.00
LEY DE INGRESOS DEVENGADO	\$143,906,834.64	\$137,792,476.76
LEY DE INGRESOS RECALCADA	\$143,906,834.64	\$137,792,476.76
PRESUPUESTO DE EGRESOS		\$0.00
PRESUPUESTO DE EGRESOS APROBADO	\$153,353,221.00	\$130,459,447.00
PRESUPUESTO DE EGRESOS POR EJERCER	\$34,282,200.17	\$116,314,267.00
PRESUPUESTO DE EGRESOS MODIFICADO	\$46,138,063.33	\$60,386,824.37
PRESUPUESTO DE EGRESOS COMPROMETIDO	\$165,209,084.16	\$83,531,728.37
PRESUPUESTO DE EGRESOS DEVENGADO	\$142,725,808.32	\$83,531,728.37
PRESUPUESTO DE EGRESOS EJERCIDO	\$136,040,818.31	\$81,830,284.29
PRESUPUESTO DE EGRESOS PAGADO	\$136,385,667.26	\$81,399,024.23

1. Los valores en custodia de instrumentos prestados a formadores de mercado e instrumentos de crédito recibidos en garantía de los formadores de mercado u otros.
2. Por tipo de emisión de instrumento: monto, tasa y vencimiento.

MUNICIPIO DE MATLAPA, S.L.P.
Notas a los Estados Financieros de la Cuenta Pública 2015

3. Los contratos firmados de construcciones por tipo de contrato.

NOTAS DE GESTIÓN ADMINISTRATIVA
--

1. Introducción

Los Estados Financieros de los entes públicos, proveen de información financiera a los principales usuarios de la misma, al Congreso y a los ciudadanos.

El objetivo del presente documento es la revelación del contexto y de los aspectos económico-financieros más relevantes que influyeron en las decisiones del período, y que deberán ser considerados en la elaboración de los estados financieros para la mayor comprensión de los mismos y sus particularidades.

De esta manera, se informa y explica la respuesta del gobierno a las condiciones relacionadas con la información financiera de cada período de gestión; además, de exponer aquellas políticas que podrían afectar la toma de decisiones en períodos posteriores.

2. Panorama Económico y Financiero

Se informará sobre las principales condiciones económico- financieras bajo las cuales el ente público estuvo operando; y las cuales influyeron en la toma de decisiones de la administración; tanto a nivel local como federal.

El Municipio de Matlapa, obtuvo ingresos propios, estatales, federales y por convenios, para proveer servicios públicos y administrativos e infraestructura a la población.

En el ejercicio fiscal 2015 de enero a septiembre corresponde a la Administración Anterior y de Octubre a Diciembre corresponde a la nueva Administración del C. Edgar Ortega Lujan.

El Ente es retenedor de ISR el cual se declara mensualmente ante el SAT, el cual es devuelto cuando se cumple con la obligación del timbrado de nómina.

El ente declara el 2.5% de nómina al estado, el cual es devuelto también al cumplir con el envío de los ingresos y saldos de rezago de los servicios de impuesto predial y agua.

El Ente declara en forma trimestral los derechos por la extracción de agua de dos manantiales.

3. Autorización e Historia

El Municipio de Matlapa, S.L.P. fue creado por decreto y publicado en el Periódico Oficial del Estado de San Luis Potosí el 2 de diciembre de 1994, se rige con la Ley Orgánica del municipio Libre, y demás relativas para el ejercicio de sus funciones. En el año de 1995 se registro ante el SAT

En el año 2000 se modifico la estructura, porque se incorporo la figura del Contralor Municipal.

4. Organización y Objeto Social

Se informará sobre:

- a) Atención a las necesidades básicas de la ciudadanía
- b) Proporcionar los servicios municipales a la ciudadanía y la construcción de la Infraestructura Social a las Comunidades.
- c) Ejercicio fiscal 2015
- d) Gobierno de Elección popular y los regidores de representación proporcional
- e) Consideraciones fiscales del ente: revelar el tipo de contribuciones que esté obligado a pagar o retener, retenedor del ISR a los trabajadores y 10% de isr a los prestadores de servicios profesionales y arrendamiento de inmuebles, pago de derechos de extracción del agua, pago del 2.5% a la Secretaría de Finanzas.
- f) Estructura organizacional básica, H Ayuntamiento Cuerpo Edilicio, Puestos de primer nivel (Secretario, Secretario Técnico, Tesorero, Contralor), Directores y Auxiliares de los directores.
- g) Fideicomisos: no existen fideicomisos.

5. Bases de Preparación de los Estados Financieros

MUNICIPIO DE MATLAPA, S.L.P.
Notas a los Estados Financieros de la Cuenta Pública 2015

Se informará sobre:

- a) Se ha observado la normatividad emitida por el CONAC y las disposiciones legales aplicables, ya que se está utilizando el Sistema Armonizado de Contabilidad Gubernamental SAACG. NET proporcionado por el Indetec de Guadalajara Jal.
- b) Nos hemos apegado a las leyes que establece el CONAC,
- c) Postulados básicos.
- d) No se consolida estados financieros, ya que el municipio no cuenta con organismos descentralizados.

6. Políticas de Contabilidad Significativas

Se informará sobre:

- a) No se armonizan los activos fijos en el ejercicio fiscal 2015.
- b) No se realizaron operaciones con el extranjero
- f) No se realizaron provisiones
- j) Depuración y cancelación de saldos

8. Reporte Analítico del Activo

Debe mostrar la siguiente información:

- a) No se han realizado las depreciaciones de los bienes

9. Fideicomisos, Mandatos y Análogos

10. Reporte de la Recaudación

- a) La recaudación se realiza de acuerdo a la ley de ingresos autorizada por el congreso del estado y con la documentación comprobatoria, que a juicio de la Auditoría es necesaria. Las participaciones estatales de depositadas de acuerdo a los convenios de coordinación fiscal entre el municipio y el estado, las aportaciones federales llegan en tiempo y forma de acuerdo al calendario de publicación.
- b) La recaudación de los ingresos propios se incrementa solo por el aumento del salario mínimo por que por el momento la economía es muy baja en el municipio.

11. Información sobre la Deuda y el Reporte Analítico de la Deuda

El saldo de la deuda pública con banobras es por la cantidad de 3'676,468.76 que se saldara el mes de diciembre de 2018

12. Calificaciones otorgadas

Nada que informar

13. Proceso de Mejora

Se informará de:

- a) Principales Políticas de control interno, la entrada de personal se registra en un reloj con la huella digital, el horario de trabajo es de 8:00 de la mañana a las 3:00 de la tarde de lunes a viernes y sábados de 9:00 a 2:00, aunque de manera constante se trabaja por las tardes los departamentos que tienen que reunir información contable y financiera, se dan de alta a nuevos trabajadores por medio de un contrato de trabajo,
- b) Medidas de desempeño financiero, metas y alcance. Se envían mensualmente a la Auditoría Superior del Estado, los estados financieros, metas realizar un manejo eficiente de los recursos para mejorar las condiciones de vida de los habitantes del municipio

14. Información por Segmentos

Cuando se considere necesario se podrá revelar la información financiera de manera segmentada debido a la diversidad de las actividades y operaciones que realizan los entes públicos, ya que la misma proporciona información acerca de las diferentes actividades operativas en las cuales participa, de los productos o servicios que maneja, de las diferentes áreas geográficas, de los grupos homogéneos con el objetivo de entender el desempeño del ente, evaluar mejor los riesgos y beneficios del mismo, y entenderlo como un todo y sus partes integrantes.

Consecuentemente, esta información contribuye al análisis más preciso de la situación financiera, grados y fuentes de riesgo y crecimiento potencial de negocio.

15. Eventos Posteriores al Cierre

MUNICIPIO DE MATLAPA, S.L.P.
Notas a los Estados Financieros de la Cuenta Pública 2015

El ente público informará el efecto en sus estados financieros de aquellos hechos ocurridos en el período posterior al que informa, que proporcionan mayor evidencia sobre eventos que le afectan económicamente y que no se conocían a la fecha de cierre.


16. Partes Relacionadas

Se debe establecer por escrito que no existen partes relacionadas que pudieran ejercer influencia significativa sobre la toma de decisiones financieras y operativas.

17. Responsabilidad Sobre la Presentación Razonable de la Información Contable

Bajo protesta de decir verdad declaramos que los Estados Financieros y sus notas, son razonablemente correctos y son responsabilidad del emisor




C. EDGAR CORTÉS LUJÁN
PRESIDENTE MUNICIPAL




LAE. ERNESTO SAGAHÓN ALEJO
TESORERO MUNICIPAL




ING. NICOLAS MATEO HERNANDEZ HERNANDEZ
SINDICO MUNICIPAL

SINDICATURA MUNICIPAL
MATLAPA, S.L.P.
2015-2018


C.P. ISABEL MARTINEZ PEREZ
REGIDORA DE HACIENDA



MUNICIPIO DE MATLAPA, S.L.P.
Cuenta Pública 2018
Estado Analítico del Activo
Del 1 de Enero al 31 de Diciembre de 2018

Concepto	(Pesos)				Verificación del Periodo (4-1)
	Saldo Inicial 1	Cargos del Periodo 2	Abonos del Periodo 3	Saldo Final 4 = (1+2-3)	
ACTIVO					
Activo Circulante	39,778,916	348,988,246	356,826,222	31,939,936	-7,838,977
Efectivo y Equivalentes	18,735,057	164,249,806	173,854,665	9,130,209	-9,604,859
Derechos a Recibir Efectivo o Equivalentes	10,347,587	157,485,874	154,744,535	13,088,926	2,741,339
Derechos a Recibir Bienes o Servicios	10,874,022	27,250,565	28,203,784	9,720,804	-953,218
Inventarios	0	0	0	0	0
Atrascenos	22,239	0	22,239	0	-22,239
Estimación por Pérdida o Detenore de Activos Circulantes	0	0	0	0	0
Otros Activos Circulantes	0	0	0	0	0
Activo No Circulante	217,340,108	305,623,153	378,771,692	144,191,589	-73,148,539
Inversiones Financieras a Largo Plazo	0	0	0	0	0
Derechos a Recibir Efectivo o Equivalentes a Largo Plazo	0	0	0	0	0
Bienes Inmuebles, Infraestructura y Construcciones en Proceso	209,887,618	303,340,724	378,771,692	134,456,660	-75,430,968
Bienes Muebles	7,305,450	1,784,189	0	9,089,639	1,784,189
Activos Intangibles	33,640	0	0	33,640	0
Depreciación, Detenore y Amortización Acumulada de Bienes	0	0	0	0	0
Activos Diferidos	113,400	498,240	0	611,640	498,240
Estimación por Pérdida o Detenore de Activos no Circulantes	0	0	0	0	0
Otros Activos no Circulantes	0	0	0	0	0
TOTAL DEL ACTIVO	287,119,023	654,609,399	735,598,914	176,131,507	-80,987,816

Bejo protesta de decir verdad declaramos que los Estados Financieros y sus Notas son razonablemente correctos y responsabilidad del emisor

MUNICIPIO DE MATLAPA, S.L.P.

Cuenta Pública 2018

Estado Analítico del Activo

Del 1 de Enero al 31 de Diciembre de 2018

(Pesos)



Saldo Inicial	Cargos del Periodo	Abonos del Periodo	Saldo Final	Verificación del Periodo
1	2	3	4 = (1+2-3)	(4-1)



C. EDGAR ORTEGA LUJAN
PRESIDENTE MUNICIPAL



E. ERNESTO SAGAHON ALEJO
TESORERO MUNICIPAL



C.P. ISABEL MARTINEZ PEREZ
REGIDORA DE HACIENDA

S.C. NICOLAS MATEO HERNANDEZ
SINDICADO MUNICIPAL
MATLAPA, S.L.P.
2015-2018

MUNICIPIO DE MATLAPA, S.L.P.
Cuenta Pública 2015
Estado de Actividades
Del 1 de Enero al 31 de Diciembre de 2015 y 2014
(Pesos)



	2015		2014		Cambio	
	%	%	%	%	%	%
INGRESOS Y OTROS BENEFICIOS						
Ingresos de la Cuenta	14,298,435	8.69%	2,188,157	1.28%	12,110,278	87.41%
Impuestos	739,778	5.18%	569,729	2.59%	169,999	23.91%
Cuentas y Aportaciones de Seguridad Social	0	0.00%	57,400	0.26%	0	0.00%
Contribuciones de Mejora	0	0.00%	0	0.00%	0	0.00%
Derechos	2,018,163	14.19%	1,178,830	5.39%	839,333	38.99%
Productos de Tipo Corriente	0	0.00%	0	0.00%	0	0.00%
Aprovisionamiento de Tipo Corriente	11,832,684	83.13%	344,382	1.58%	11,488,302	81.55%
Ingresos por Venta de Bienes y Servicios	0	0.00%	0	0.00%	0	0.00%
Ingresos no Comprende en las Fracciones de la Ley de Ingresos Causados en Ejercicios Fiscales Anteriores Pendientes de Liquidación o Pago	0	0.00%	0	0.00%	0	0.00%
Participaciones, Aportaciones, Transferencias, Asignaciones, Subsidios y Otras Ayudas	138,259,428	99.12%	170,429,897	76.14%	32,170,469	23.86%
Participaciones y Aportaciones	0	0.00%	170,419,507	76.00%	0	0.00%
Transferencias, Asignaciones, Subsidios y Otras Ayudas	138,259,428	99.12%	0	0.00%	138,259,428	100.00%
Otros Ingresos y Beneficios	145,751	1.03%	587,724	2.64%	441,973	3.20%
Ingresos Financieros	0	0.00%	190,031	0.86%	0	0.00%
Incremento por Valorización de Inventario	0	0.00%	0	0.00%	0	0.00%
Distribución del Exceso de Estimaciones por Pérdida o Deterioro u Obsolescencia	0	0.00%	0	0.00%	0	0.00%
Disminución del Exceso de Provisiones	0	0.00%	0	0.00%	0	0.00%
Otros Ingresos y Beneficios Varios	145,751	1.03%	407,693	1.84%	261,942	1.91%
Total de Ingresos y Otros Beneficios	152,890,912	100.00%	172,697,248	100.00%	20,806,336	12.03%
GASTOS Y OTROS PERJUICIOS						
Gastos de Funcionamiento	47,262,283	31.56%	47,262,283	27.36%	0	0.00%
Servicios Personales	27,894,379	18.24%	27,894,379	16.15%	0	0.00%
Materiales y Suministros	4,088,222	2.67%	4,088,222	2.37%	0	0.00%
Servicios Operativos	14,329,682	9.39%	14,329,682	8.31%	0	0.00%
Transferencias, Asignaciones, Subsidios y Otras Ayudas	8,982,283	5.88%	8,982,283	5.19%	0	0.00%
Transferencias Internas y Asignaciones al Sector Público	251,447	0.16%	251,447	0.14%	0	0.00%
Transferencias al Resto del Sector Público	0	0.00%	0	0.00%	0	0.00%
Subsidios y Subvenciones	0	0.00%	0	0.00%	0	0.00%
Ayudas Sociales	5,340,848	3.50%	5,340,848	3.09%	0	0.00%
Pensiones y Jubilaciones	0	0.00%	0	0.00%	0	0.00%
Transferencias e Fideicomisos, Mandatos y Contratos Anticipados	0	0.00%	0	0.00%	0	0.00%
Transferencias a la Seguridad Social	0	0.00%	0	0.00%	0	0.00%
Donativos	0	0.00%	0	0.00%	0	0.00%
Transferencias al Exterior	882,641	0.58%	882,641	0.51%	0	0.00%
Participaciones y Aportaciones	0	0.00%	0	0.00%	0	0.00%
Participaciones	0	0.00%	0	0.00%	0	0.00%
Aportaciones	0	0.00%	0	0.00%	0	0.00%
Comentarios	0	0.00%	0	0.00%	0	0.00%
Intereses, Comisiones y Otros Gastos de la Deuda Pública	246,919	0.16%	246,919	0.14%	0	0.00%
Morosos de la Deuda Pública	246,919	0.16%	246,919	0.14%	0	0.00%
Comentarios de la Deuda Pública	0	0.00%	0	0.00%	0	0.00%
Gastos de la Deuda Pública	0	0.00%	0	0.00%	0	0.00%
Costo por Cobranza	0	0.00%	0	0.00%	0	0.00%
Ayudas Financieras	0	0.00%	0	0.00%	0	0.00%
Otros Gastos y Perjuicios Extraordinarios	0	0.00%	0	0.00%	0	0.00%
Estimaciones, Depreciaciones, Deterioros, Obsolescencia y Amortizaciones	0	0.00%	0	0.00%	0	0.00%
Provisiones	0	0.00%	0	0.00%	0	0.00%
Distribución de Inventario	0	0.00%	0	0.00%	0	0.00%
Aumento por Insuficiencia de Estimaciones por Pérdida o Deterioro y Obsolescencia	0	0.00%	0	0.00%	0	0.00%
Aumento por Insuficiencia de Provisiones	0	0.00%	0	0.00%	0	0.00%
Otros Gastos	0	0.00%	0	0.00%	0	0.00%
Inversión Pública	0	0.00%	0	0.00%	0	0.00%
Inversión Pública no Capitalizada	0	0.00%	0	0.00%	0	0.00%
Total de Gastos y Otros Perjuicios	54,024,647	35.34%	54,024,647	31.30%	0	0.00%
Reservados del Ejercicio (Ahorros/Desahorro)	98,866,265	64.66%	118,672,599	68.70%	19,806,334	11.34%

Bajo protesta de decir verdad declaramos que los Estados Financieros y sus Notas son razonablemente correctos y responsables del error.

MUNICIPIO DE MATLAPA, S.L.P.
Cuenta Pública 2015
Estado de Actividades
Del 1 de Enero al 31 de Diciembre de 2015 y 2014
(Pesos)



Causapaga		2015		2014	
	%		%		%



[Handwritten Signature]

C. EDGAR ORTEGA LUJAN
PRESIDENTE MUNICIPAL



[Handwritten Signature]

C. ERNESTO SAGAHON ALEJO
TESORERO MUNICIPAL



[Handwritten Signature]

C. NICOLAS MATEO HERNANDEZ
SINDICO MUNICIPAL
SINDICATURA MUNICIPAL
MATLAPA, S.L.P.
2015-2018

[Handwritten Signature]

C. P. ISABEL MARTINEZ PEREZ
REGIDORA DE HACIENDA



MUNICIPIO DE MATLAPA, S.L.P.
Cuenta Pública 2016
Estado de Flujos de Efectivo
Del 1 de Enero al 31 de Diciembre de 2016 y 2014
(Pesos)


Concepto	2016	2014	Concepto	2016	2014
Flujos de Efectivo de las Actividades de Operación			Flujos de Efectivo de las Actividades de Inversión		
Origen	180,668,377	169,698,318	Origen	23,318	56,069
Impuestos	739,778	590,656	Bienes Inmuebles, Infraestructura y Construcciones en Proceso	23,318	56,069
Cuotas y Aportaciones de Seguridad Social	0	57,400	Bienes Muebles	0	0
Contribuciones de mejoras	0	0	Otros Origenes de Inversión	0	0
Derechos	2,016,163	1,176,430	Aplicación	53,744,482	102,979,167
Productos de Tipo Corriente	0	0	Bienes Inmuebles, Infraestructura y Construcciones en Proceso	81,694,293	102,242,583
Aprovisionamientos de Tipo Corriente	11,809,176	286,293	Bienes Muebles	1,760,189	426,364
Ingresos no comprendidos en las Fracciones de la Ley de Ingresos Causados en Ejercicios Finales Anteriores Pendientes de Liquidación o Pago	0	0	Otras Aplicaciones de Inversión	0	10,000
Participaciones y Aportaciones	135,635,050	166,565,537	Flujos Netos de Efectivo por Actividades de Inversión	-33,721,164	-102,921,068
Transferencias, Asignaciones y Subsidios y Otras Ayudas	0	10,000			
Otros Origenes de Operación	669,210	0	Flujo de Efectivo de las Actividades de Financiamiento		
Aplicación	52,811,632	74,629,267	Origen	0	0
Servicios Personales	27,927,195	29,729,927	Endeudamiento Neto	0	0
Materiales y Suministros	4,688,977	5,776,276	Interno	0	0
Servicios Generales	14,189,288	9,235,828	Externo	0	0
Transferencias Internas y Asignaciones al Sector Público	251,447	1,263,183	Otros Origenes de Financiamiento	0	0
Transferencias al resto del Sector Público	0	0			
Subsidios y Subvenciones	0	0	Aplicación	23,848,240	10,845,886
Ayudas Sociales	4,871,284	5,815,901	Servicios de la Deuda	23,848,240	10,845,886
Pensiones y Jubilaciones	0	0	Interno	0	0
Transferencias a Fideicomisos, Mandatos y Contratos Análogos	0	0	Externo	0	0
Transferencias a la Seguridad Social	0	0	Otras Aplicaciones de Financiamiento	0	0
Donativos	0	0	Flujos netos de Efectivo por Actividades de Financiamiento	-23,848,240	-10,845,886
Transferencias al Externo	0	0			
Participaciones	0	0	Incremento/Disminución Neta en el Efectivo y Equivalentes al Efectivo	-3,904,959	-19,903,911
Aportaciones	0	0			
Comercios	865,641	0	Efectivo y Equivalentes al Efectivo al Inicio del Ejercicio	18,736,067	19,903,911
Otras Aplicaciones de Operación	0	22,202,141	Efectivo y Equivalentes al Efectivo al Final del Ejercicio	9,130,209	0
Flujos Netos de Efectivo por Actividades de Operación	98,068,646	84,663,002			


Bajo protesta de decir verdad declaramos que los Estados Financieros y sus Notas son razonablemente correctos y responsabilidad del emisor


MUNICIPIO DE MATLAPA, S.L.P.
Cuenta Pública 2018
Estado de Flujos de Efectivo
Del 1 de Enero al 31 de Diciembre de 2016 y 2014
(Pesos)





Concepto	2016	2014
Concepto	2016	2014



EDGAR ORTEGA LUJAN
 PRESIDENTE MUNICIPAL




ERNESTO SAGAHÓN ALEJO
 TESORERO MUNICIPAL




NICOLAS MATEO HERNANDEZ
 SINDICO MUNICIPAL




C.P. ISABEL MARTINEZ PEREZ
REGIDORA DE HACIENDA

MUNICIPIO DE MATLAPA, S.L.P.
Conciliación entre los Ingresos Presupuestarios y Contables
Del 1 de Enero al 31 de Diciembre de 2015
(Cifras en pesos)

2. Más ingresos contables no presupuestarios		145,751
Incremento por variación de inventarios	0	
Disminución del exceso de estimaciones por pérdida o deterioro u obsolescencia	0	
Disminución del exceso de provisiones	0	
Otros ingresos y beneficios varios	145,751	
Otros ingresos contables no presupuestarios	0	


3. Menos ingresos presupuestarios no contables		0
Productos de capital	0	
Aprovechamientos capital	0	
Ingresos derivados de financiamientos	0	
Otros ingresos presupuestarios no contables	0	


 C. EDGAR ORTIZ KLUJAY
 PRESIDENTE MUNICIPAL



C.P. ISABEL MARTÍNEZ PÉREZ
 REGIDORA DE HACIENDA


 ERNESTO SAGAHÓN ALEJO
 TESORERO MUNICIPAL







NICOLAS MATEO HERNÁNDEZ HERNÁNDEZ
 SINDICO MUNICIPAL

SINDICATURA MUNICIPAL
 MATLAPA, S.L.P.
 2015-2018



MUNICIPIO DE MATLAPA, S.L.P.
Conciliación entre los Egresos Presupuestarios y los Gastos Contables
Del 1 de Enero al 31 de Diciembre de 2018

2. Menos egresos presupuestarios no contables		120,703,535
Mobiliario y equipo de administración	234,192	
Mobiliario y equipo educacional y recreativo	34,100	
Equipo e instrumental médico y de laboratorio	2,590	
Vehículos y equipo de transporte	1,009,509	
Equipo de defensa y seguridad	0	
Maquinaria, otros equipos y herramientas	503,799	
Activos biológicos	0	
Bienes inmuebles	0	
Activos intangibles	0	
Obra pública en bienes propios	2,662,005	
Acciones y participaciones de capital	0	
Compra de títulos y valores	0	
Inversiones en fideicomisos, mandatos y otros análogos	0	
Provisiones para contingencias y otras erogaciones especiales	0	
Amortización de la deuda pública	1,225,489	
Adeudos de ejercicios fiscales anteriores (ADEFAS)	22,474,240	
Otros Egresos Presupuestales No Contables	92,557,611	
3. Más Gasto Contables No Presupuestales		0
Estimaciones, depreciaciones, deterioros, obsolescencia y amortizaciones	0	
Provisiones	0	
Disminución de inventarios	0	
Aumento por insuficiencia de estimaciones por pérdida o deterioro u obsolescencia	0	
Aumento por insuficiencia de provisiones	0	
Otros Gastos	0	
Otros Gastos Contables No Presupuestales	0	



EDGAR C. REGALJUAN
PRESIDENTE MUNICIPAL

C. P. ISABEL MARTÍNEZ PÉREZ
REGIDORA DE HACIENDA



ERNESTO SAGAHON ALEJO
TESORERO MUNICIPAL



SINDICATURA MUNICIPAL
MATLAPA, S.L.P.
2015-2018

NICOLÁS MATEO HERNÁNDEZ HERNÁNDEZ
SINDICADO MUNICIPAL

MUNICIPIO DE MATLAPA, S.L.P.
BALANZA DE COMPROBACION DEL 1 DE ENERO AL 31 DE DICIEMBRE DE 2015


CUESTA	NOMBRE DE LA CUENTA		SALDO ANTERIOR		MOVIMIENTOS		SALDO ACTUAL		
	DEUDOR	ACREEDOR	DEUDOR	ACREEDOR	DEUDOR	ACREEDOR	DEUDOR	ACREEDOR	
1111		EFFECTIVO	\$85,000.00		\$0.00		\$85,000.00		\$0.00
1112		BANCOS/ITESORERIA	\$18,437,821.71		\$7,810,882.91		\$17,918,298.06		\$9,130,208.54
1120		DERECHOS A RECIBIR EFECTIVO O EQUIVALENTES	\$0.00		\$0.00		\$0.00		\$0.00
1122		CUENTAS POR COBRAR A CORTO PLAZO	\$10,318,814.85		\$6,424,069.00		\$5,802,713.05		\$12,838,180.80
1123		DEUDORES DIVERSOS POR COBRAR A CORTO PLAZO	\$645,542.35		\$0.00		\$619,033.20		\$28,508.15
1124		INGRESOS POR RECUPERAR A CORTO PLAZO	\$0.00		\$513,837.00		\$513,837.00		\$0.00
1125		DEUDORES POR ANTICIPOS DE LA TESORERIA A CORTO PLAZO	\$3,900.00		\$4,500.00		\$6,500.00		\$1,900.00
1126		PRESTAMOS OTORGADOS A CORTO PLAZO	\$3.00		\$0.00		\$0.00		\$3.00
1129		OTROS DERECHOS A RECIBIR EFECTIVO O EQUIVALENTES A CORTO PLAZO	\$120,341.10		\$17,237.64		\$15,256.00		\$122,322.74
1134		ANTICIPO A CONTRATISTAS POR OBRAS PÚBLICAS A CORTO PLAZO	\$18,017,552.61		\$989,247.91		\$10,165,986.46		\$9,720,804.03
1151		ALMACEN DE MATERIALES Y SUMINISTROS DE TERRENOS	\$0.00		\$0.00		\$0.00		\$0.00
1231		EDIFICIOS NO HABITACIONALES	\$10,387,000.00		\$0.00		\$0.00		\$10,387,000.00
1233		INFRAESTRUCTURA	\$12,800,444.19		\$0.00		\$0.00		\$12,800,444.19
1234		CONSTRUCCIONES EN PROCESO EN BIENES DE DOMINIO PÚBLICO	\$87,328,888.11		\$21,004,108.57		\$0.00		\$108,333,008.89
1235		CONSTRUCCIONES EN PROCESO EN BIENES PROPIOS	\$1,881,882.72		\$1,234,304.16		\$0.00		\$3,126,186.90
1241		MOBILIARIO Y EQUIPO DE ADMINISTRACIÓN	\$3,085,583.13		\$87,089.45		\$0.00		\$3,172,672.58
1242		MOBILIARIO Y EQUIPO EDUCACIONAL Y RECREATIVO	\$224,167.28		\$20,277.20		\$0.00		\$244,444.48
1243		EQUIPO E INSTRUMENTAL MÉDICO Y DE LABORATORIO	\$2,580.06		\$0.00		\$0.00		\$2,580.06
1244		VEHICULOS Y EQUIPO DE TRANSPORTE	\$4,106,502.80		\$438,573.00		\$0.00		\$4,545,075.80
1246		MAQUINARIA, OTROS EQUIPOS Y HERRAMIENTAS	\$1,108,484.46		\$18,361.99		\$0.00		\$1,124,656.46
1251		SOFTWARE	\$33,640.10		\$0.00		\$0.00		\$33,640.10
1271		ESTUDIOS, FORMULACIÓN Y EVALUACIÓN DE CUENTAS POR PAGAR A CORTO PLAZO	\$611,640.00		\$0.00		\$0.00		\$611,640.00
2110		SERVICIOS PERSONALES POR PAGAR A CORTO PLAZO	\$7.85		\$0.00		\$24,465.31		\$24,463.26
2111		PROVEEDORES POR PAGAR A CORTO PLAZO	\$43,833.54		\$1,821,260.05		\$1,877,328.51		\$0.00
2112		CONTRATISTAS POR OBRAS PÚBLICAS POR PAGAR A CORTO PLAZO	\$322,069.42		\$4,878,244.95		\$5,841,530.15		\$1,285,344.82
2113		CORTO PLAZO PARTICIPACIONES Y APORTACIONES POR PAGAR A CORTO PLAZO	\$11,242,473.85		\$28,775,500.39		\$31,836,847.76		\$14,303,821.23
2114		TRANSFERENCIAS OTORGADAS POR PAGAR A CORTO PLAZO	\$0.00		\$0.00		\$0.00		\$0.00
2115		INTERESES, COMISIONES Y OTROS GASTOS DE LA DEUDA PÚBLICA POR PAGAR A CORTO PLAZO	\$327,112.13		\$1,285,727.26		\$670,405.70		\$11,790.57
2116		RENTACIONES Y CONTRIBUCIONES POR PAGAR A CORTO PLAZO	\$0.00		\$18,280.00		\$18,280.00		\$0.00
2117		PORCIÓN A CORTO PLAZO DE LA DEUDA PÚBLICA	\$0.00		\$480,380.48		\$340,275.04		\$635,484.30
2131		OTROS PASIVOS CIRCULANTES	\$0.00		\$102,124.12		\$102,124.12		\$0.00
2199		PRESTAMOS DE LA DEUDA PÚBLICA INTERNA POR PAGAR A LARGO PLAZO	\$0.00		\$0.00		\$0.00		\$0.00
2233		RESULTADOS DE EJERCICIOS ANTERIORES	\$57,202,622.53		\$0.00		\$21,547.58		\$57,224,170.11
4112		IMPUESTOS SOBRE EL PATRIMONIO	\$645,750.77		\$0.00		\$84,027.44		\$739,778.21
4143		DERECHOS POR PRESTACIÓN DE SERVICIOS	\$0.00		\$0.00		\$58,886.85		\$1,881,446.22
4148		OTROS DERECHOS	\$302,055.89		\$0.00		\$32,681.00		\$334,716.89
4162		MULTAS	\$23,318.03		\$0.00		\$0.00		\$23,318.03
4164		REINTEGROS	\$1,512,087.80		\$0.00		\$0.00		\$1,512,087.80
4167		APROVECHAMIENTOS POR APORTACIONES Y COOPERACIONES	\$916,527.50		\$0.00		-\$1,750.00		\$918,777.50
4188		OTROS APROVECHAMIENTOS	\$9,050,341.80		\$0.00		\$328,888.71		\$9,380,340.51
4211		PARTICIPACIONES	\$34,680,272.06		\$0.00		\$4,418,174.41		\$39,106,446.46
4212		APORTACIONES	\$79,145,484.00		\$0.00		\$1,308,088.00		\$80,451,583.00
4213		CONVENIOS	\$15,886,570.54		\$0.00		\$2,701,815.59		\$18,688,386.13
4399		OTROS INGRESOS Y BENEFICIOS VARIOS	\$0.00		\$0.00		\$0.00		\$145,751.00
5111		REMUNERACIONES AL PERSONAL DE CARÁCTER PERMANENTE	\$20,357,082.84		\$0.00		\$0.00		\$21,985,687.22
5112		REMUNERACIONES AL PERSONAL DE CARÁCTER PERMANENTE	\$1,708,414.84		\$0.00		\$64,873.00		\$1,773,287.84


MUNICIPIO DE MATLAPA, S.L.P.
BALANZA DE COMPROBACION DEL 1 DE ENERO AL 31 DE DICIEMBRE DE 2015


C/CUENTA	MONEDA DE LA CUENTA		MOVIMIENTOS		SALDO ACTUAL	
	DEUDOR	ACREEDOR	DEUDOR	ACREEDOR	DEUDOR	ACREEDOR
TRANSITORIO						
5113	\$2,800,628.37	\$0.00	\$173,848.83		\$2,974,475.30	\$0.00
5115	\$1,242,928.75	\$0.00	\$0.00		\$1,242,928.75	\$0.00
5121	\$717,567.73	\$0.00	\$287,853.27		\$666,401.00	\$0.00
5122	\$183,156.97	\$0.00	\$16,397.78		\$211,554.75	\$0.00
5124	\$770,980.47	\$0.00	\$138,223.78		\$608,204.25	\$0.00
5125	\$28,901.79	\$0.00	\$8,320.40		\$38,222.19	\$0.00
5126	\$1,887,780.16	\$0.00	\$327,312.88		\$2,215,093.02	\$0.00
5127	\$145,951.39	\$0.00	\$12,351.94		\$158,303.33	\$0.00
5128	\$28,079.54	\$0.00	\$780.01		\$28,859.55	\$0.00
5129	\$342,038.30	\$0.00	\$87,587.82		\$429,604.12	\$0.00
5131	\$4,255,944.46	\$0.00	\$1,283,172.20		\$5,539,116.69	\$0.00
5132	\$280,091.86	\$0.00	\$228,144.70		\$498,236.56	\$0.00
5133	\$3,284,742.02	\$0.00	\$128,600.00		\$3,411,342.02	\$0.00
5134	\$115,133.24	\$0.00	\$15,647.85		\$130,781.18	\$0.00
5135	\$300,428.78	\$0.00	\$12,814.77		\$313,043.53	\$0.00
5136	\$837,780.09	\$0.00	\$118,700.00		\$957,480.09	\$0.00
5137	\$225,893.42	\$0.00	\$28,802.09		\$252,495.51	\$0.00
5138	\$478,307.98	\$0.00	\$1,803,883.00		\$2,380,190.98	\$0.00
5139	\$817,841.10	\$0.00	\$81,104.00		\$898,945.10	\$0.00
5212	\$246,321.11	\$0.00	\$3,126.00		\$251,447.11	\$0.00
5241	\$2,847,858.42	\$0.00	\$787,849.01		\$3,715,688.43	\$0.00
5243	\$1,425,728.80	\$0.00	\$188,430.69		\$1,625,157.49	\$0.00
5331	\$885,640.90	\$0.00	\$0.00		\$885,640.90	\$0.00
5411	\$222,230.28	\$0.00	\$16,280.00		\$240,510.28	\$0.00
7410	\$22,488,838.11	\$0.00	\$0.00		\$22,488,838.11	\$0.00
7420	\$153,353,221.00	\$0.00	\$0.00		\$153,353,221.00	\$0.00
8110	\$65,584,949.69	\$0.00	\$62,685,462.74		\$28,969,034.20	\$0.00
8120	\$0.00	\$0.00	\$28,969,034.20		\$53,747,538.74	\$0.00
8130	\$46,138,683.33	\$0.00	\$8,318,550.05		\$58,937,828.00	\$0.00
8140	\$0.00	\$0.00	\$0.00		\$0.00	\$0.00
8150	\$143,808,634.64	\$0.00	\$0.00		\$143,808,634.64	\$0.00
8210	\$153,353,221.00	\$0.00	\$0.00		\$153,353,221.00	\$0.00
8220	\$34,503,200.17	\$0.00	\$15,928,585.79		\$50,429,785.98	\$0.00
8230	\$0.00	\$0.00	\$40,928,068.33		\$15,928,585.79	\$0.00
8240	\$20,881,760.86	\$0.00	\$9,503,687.63		\$30,385,458.29	\$0.00
8250	\$7,887,105.19	\$0.00	\$30,385,458.29		\$23,855,735.44	\$0.00
8260	\$2,870,125.79	\$0.00	\$23,855,735.44		\$26,725,861.23	\$0.00
8270	\$133,770,892.52	\$0.00	\$28,725,861.23		\$160,496,553.75	\$0.00


MUNICIPIO DE MATLAPA, S.L.P.
BALANZA DE COMPROBACION DEL 1 DE ENERO AL 31 DE DICIEMBRE DE 2015


CUENTA	NOMBRE DE LA CUENTA		MOVIMIENTOS		SALDO ACTUAL	
	DEUDOR	ACREEDOR	DEUDOR	ACREEDOR	DEUDOR	ACREEDOR


EDGAR ORTEGA LUJAN
 PRESIDENTE MUNICIPAL




AE ERNESTO SAGON ALEJO
 TESORERO MUNICIPAL




C.P. ISABEL MARTINEZ PEREZ
 REGIDORA DE HACIENDA


S.C. NICOLAS MATEO HERNANDEZ HERNANDEZ
 SINDICATURA MUNICIPAL
 MATLAPA, S.L.P.
 2015-2018



MUNICIPIO DE MATLAPA, S.L.P.

Cuenta Pública 2015

Estado Analítico de la Deuda y Otros Pasivos

Del 1 de Enero al 31 de Diciembre de 2015 y 2014

(Pesos)



Denominación de las Deudas		Moneda de Conteratación	Institución o País Acreedor	Saldo Inicial del Periodo	Saldo Final del Periodo
DEUDA PÚBLICA					
Corto Plazo					
Deuda Interna					
Instituciones de Crédito					
		Peso	México	0	0
Títulos y Valores					
		Peso	México	0	0
Arrendamientos Financieros					
		Peso	México	0	0
Deuda Externa					
Organismos Financieros Internacionales					
		Peso	México	0	0
Deuda Bilateral					
		Peso	México	0	0
Títulos y Valores					
		Peso	México	0	0
Arrendamientos Financieros					
		Peso	México	0	0
Subtotal a Corto Plazo					
				0	0
Largo Plazo					
Deuda Interna					
Instituciones de Crédito					
		Peso	México	4,901,958	3,676,469
Títulos y Valores					
		Peso	México	4,901,958	3,676,469
Arrendamientos Financieros					
		Peso	México	0	0
Deuda Externa					
Organismos Financieros Internacionales					
		Peso	México	0	0
Deuda Bilateral					
		Peso	México	0	0
Títulos y Valores					
		Peso	México	0	0
Arrendamientos Financieros					
		Peso	México	0	0
Subtotal a Largo Plazo					
				4,901,958	3,676,469
Otros Pasivos					
Arrendamientos Financieros					
		Peso	México	24,890,716	16,260,904
Total Deuda y Otros Pasivos					
				29,792,675	19,937,373

Bajo protesta de decir verdad declaramos que los Estados Financieros y sus Notas son razonablemente correctos y responsabilidad del emisor

MUNICIPIO DE MATLAPA, S.L.P.

Cuenta Pública 2015

Estado Analítico de la Deuda y Otros Pasivos

Del 1 de Enero al 31 de Diciembre de 2015 y 2014
(Pesos)



Denominación de las Deudas	Moneda de Contratación	Institución o País Acreditador	Saldo Inicial del Periodo	Saldo Final del Periodo
----------------------------	------------------------	--------------------------------	---------------------------	-------------------------



[Signature]

C. EDGAR ORTEGA LUJAN
PRESIDENTE MUNICIPAL



[Signature]

C. ERNESTO SAGAHON ALEJO
TESORERO MUNICIPAL



[Signature]

C. P. ISABEL MARTINEZ PEREZ
REGIDORA DE HACIENDA

SINDICATURA MUNICIPAL
C. NICOLAS MATO HERNANDEZ HERNANDEZ
MATLAPA, S.L.P.
2015-2018
SINDICO MUNICIPAL


MUNICIPIO DE MATLAPA
CUENTA PUBLICA 2015
Endeudamiento Neto
Del 1 de Enero al 31 de Diciembre de 2015

Identificación de Crédito o Instrumento	Contratación/Colocación	Amortización	Endeudamiento Neto
	A	B	C=A-B
Créditos Bancarios			
			-1,225,489
			0
			0
			0
			0
			0
			0
			0
			0
Total Créditos Bancarios	0	1,225,489	-1,225,489
Otros Instrumentos de Deuda			
			0
			0
			0
			0
			0
			0
			0
			0
			0
Total Otros Instrumentos de Deuda	0	0	0
TOTAL	0	1,225,489	-1,225,489


 C. EBANOR LEGALUJAN
 PRESIDENTE MUNICIPAL
 MATLAPA, S.L.P.


 ERNESTO SAGAHON ALEJO
 TESORERO MUNICIPAL
 MATLAPA, S.L.P.


 C.P. ISABEL MARTINEZ PEREZ
 REGIDORA DE HACIENDA


 S.C. NICOLAS MATEO HERNANDEZ HERNANDEZ
 SINDICO MUNICIPAL
 MATLAPA, S.L.P.
 2015-2018




MUNICIPIO DE MATLAPA, S.L.P.
Cuenta Pública 2015
Estado Analítico de Ingresos
Del 1 de Enero al 31 de Diciembre de 2015

Partidas de Ingresos	Ejecutado		Ingresos Modificados		Desviado	Reasignado	Diferencia
	(1)	(2)	(3=1+2)	(4)			
Impuestos	680,000	49,778	739,778	739,778	0	739,778	49,778
Cuotas y Aportaciones de Seguridad Social	0	0	0	0	0	0	0
Contribuciones de Mejoras	225,000	-225,000	0	0	0	0	-225,000
Derechos	1,274,500	741,663	2,016,163	2,016,163	0	2,016,163	741,663
Productos	0	0	0	0	0	0	0
Corriente	0	0	0	0	0	0	0
Capital	0	0	0	0	0	0	0
Aprovechamientos	3,729,500	8,102,984	11,832,484	11,832,484	0	11,832,484	8,102,984
Ingresos por Ventas de Bienes y Servicios	3,729,500	8,102,984	11,832,484	11,832,484	0	11,832,484	8,102,984
Participaciones y Aportaciones	0	0	0	0	0	0	0
Transferencias, Asignaciones, Subsidios y Otras Ayudas	147,434,221	12,860,728	160,124,947	160,124,947	0	135,635,050	6,102,984
Ingresos Derivados de Financiamientos	0	0	0	0	0	0	0
Total	163,393,221	21,390,161	174,713,382	162,844,861	Ingresos excedentes¹	160,223,485	-3,129,736

¹ Los ingresos excedentes se presentan para efectos de cumplimiento de la Ley General de Contabilidad Gubernamental y el importe reflejado debe ser siempre mayor a cero



C. EDGAR ORTEGA LUJAN
PRESIDENTE MUNICIPAL



A.E. ERNESTO SAGAHON ALEJO
TESORERO MUNICIPAL

C.P. ISABEL MARTINEZ PEREZ
REGIDORA DE HACIENDA



I.S.C. NICOLAS MATEO HERNANDEZ
SINDICO MUNICIPAL

000070



MUNICIPIO DE MATLAPA, S.L.P.
Cuenta Pública 2016
Estado Analítico de Ingresos
Del 1 de Enero al 31 de Diciembre de 2016

Registro de Ingresos	Ingreso Modificado				Diferencia (7=8-1)
	(1)	(2)	(4)	(6)	
Estado Analítico de Ingresos por Fuente de Financiamiento					
Ingresos del Gobierno	153,353,221	21,360,161	174,713,382	152,844,861	-3,129,736
Impuestos	690,000	48,778	739,778	739,778	49,778
Contribuciones de Mejoras	225,000	-225,000	0	0	-225,000
Derechos	1,274,500	741,663	2,016,163	2,016,163	741,663
Productos	0	0	0	0	0
Corriente	0	0	0	0	0
Capital	0	0	0	0	0
Aprovechamientos	3,729,500	8,102,964	11,832,464	11,832,464	8,102,964
Participaciones y Aportaciones	3,729,500	8,102,964	11,832,464	11,832,464	8,102,964
Capital	0	0	0	0	0
Participaciones y Aportaciones	147,434,221	12,660,726	160,124,947	138,256,426	-11,798,171
Transferencias, Asignaciones, Subsidios y Otras Ayudas	0	0	0	0	0
Ingresos de Organizaciones y Empresas	0	0	0	0	0
Cuotas y Aportaciones de Seguridad Social	0	0	0	0	0
Ingresos por Ventas de Bienes y Servicios	0	0	0	0	0
Transferencias, Asignaciones, Subsidios y Otras Ayudas	0	0	0	0	0
Ingresos derivados de financiamiento	0	0	0	0	0
Ingresos Derivados de Financiamientos	0	0	0	0	0
TOTAL	153,353,221	21,360,161	174,713,382	152,844,861	-3,129,736



C. EDGAR GONZALEZ LLUJAN
PRESIDENTE MUNICIPAL



L.A.E. ERNESTO SAGAHON ALEJO
TESORERO MUNICIPAL

ESORERIA MUNICIPAL
MATLAPA, S.L.P.
2015-2018

C.P. ISABEL MARTINEZ PEREZ
REGIDORA DE HACIENDA

I.S.C. NICOLAS MATEO HERNANDEZ HERNANDEZ
SINDACO MUNICIPAL

1 Los Ingresos excedentes se pr...



Cuenta Pública 2016
MUNICIPIO DE MATLAPA, S.L.P.
 Estado Analítico del Ejercicio del Presupuesto de Egresos
 Clasificación Administrativa
 Del 1 de Enero al 31 de Diciembre de 2016

Concepto	Egresos					Subservicio
	Aprobado	Anticipaciones (Reservas)	Modificado	Devengado	Pagado	
	1	2	3 = (1+2)	4	5	6 = (3-4)
Organismo Ejecutivo Municipal (Ayuntamiento)	\$153,383,221	\$21,380,161	\$174,713,382	\$174,713,382	\$160,496,554	\$0
			\$0		\$0	\$0
			\$0		\$0	\$0
			\$0		\$0	\$0
			\$0		\$0	\$0
			\$0		\$0	\$0
			\$0		\$0	\$0
			\$0		\$0	\$0
			\$0		\$0	\$0
Total del Gasto	\$183,383,221	\$21,380,161	\$174,713,382	\$174,713,382	\$160,496,554	\$0



[Signature]
 C. EDGAR ORTEGA LUJAN
 PRESIDENTE MUNICIPAL



[Signature]
 ERNESTO BAGAHORI ALEJO
 TESORERO MUNICIPAL

[Signature]
 C.P. ISABEL MARTINEZ PEREZ
 REGIDORA DE HACIENDA



NICOLAS MATEO HERNANDEZ HERNANDEZ
 SINDACO MUNICIPAL

SINDICATURA MUNICIPAL
 MATLAPA, S.L.P.
 2065-2068

Cuenta Pública 2015
MUNICIPIO DE MATLAPA, S.L.P.
 Estado Analítico del Ejercicio del Presupuesto de Egresos
 Clasificación Económica (por Tipo de Gasto)
 AJ 31 de Diciembre de 2015



Concepto	Egresos				Subejercicio
	Aprobado 1	Ampliaciones/ (Reducciones) 2	Modificado 3 = (1 + 2)	Devengado 4	
Gasto Corriente	44,813,500	7,638,220	52,251,720	52,251,721	51,294,216
Gasto de Capital	103,689,721	-5,166,299	98,521,422	98,521,421	98,262,098
Amortización de la Deuda y Disminución de Pasivos	5,050,000	18,890,240	23,940,240	23,940,240	23,940,240
Total del Gasto	153,553,221	21,390,161	174,713,382	174,713,382	160,496,554



C. EDGAR ORTEGA LUJAN
 PRESIDENTE MUNICIPAL



ERNESTO SAGAHON ALEJO
 TESORERO MUNICIPAL



NICOLAS MATEOS HERNANDEZ HERNANDEZ
 SINDICO MUNICIPAL

C.P. ISABEL MARTINEZ PEREZ
 REGIDORA DE HACIENDA



MUNICIPIO DE MATLAPA, S.L.P.
Estado del Ejercicio del Presupuesto por Capítulo del Gasto AJ 31/dic./2015
01 TEBORERIA

1000	SERVICIOS PERSONALES	\$26,823,000.00	\$1,680,479.38	\$25,142,520.64	\$0.00	\$25,142,520.64	\$0.00	\$25,083,336.64	\$59,184.00
1100	REMUNERACIONES AL PERSONAL DE	\$20,585,000.00	\$1,130,305.29	\$19,454,694.71	\$0.00	\$19,454,694.71	\$0.00	\$19,454,694.71	\$0.00
1110	Dietas	\$4,076,000.00	-\$455,077.02	\$3,620,922.98	\$0.00	\$3,620,922.98	\$0.00	\$3,620,922.98	\$0.00
1111	Dietas	\$4,076,000.00	-\$455,077.02	\$3,620,922.98	\$0.00	\$3,620,922.98	\$0.00	\$3,620,922.98	\$0.00
1130	Sueldos base al personal permanente	\$16,509,000.00	-\$675,228.27	\$15,833,771.73	\$0.00	\$15,833,771.73	\$0.00	\$15,833,771.73	\$0.00
1131	Sueldos base al personal permanente	\$16,509,000.00	-\$675,228.27	\$15,833,771.73	\$0.00	\$15,833,771.73	\$0.00	\$15,833,771.73	\$0.00
1200	Remuneraciones al personal de carácter	\$1,568,500.00	\$157,132.03	\$1,745,632.03	\$0.00	\$1,745,632.03	\$0.00	\$1,745,632.03	\$0.00
1210	Honorarios estimables e editores	\$320,000.00	\$216,897.74	\$536,897.74	\$0.00	\$536,897.74	\$0.00	\$536,897.74	\$0.00
1211	Honorarios estimables e editores	\$320,000.00	\$216,897.74	\$536,897.74	\$0.00	\$536,897.74	\$0.00	\$536,897.74	\$0.00
1220	Sueldos base al personal eventual	\$1,208,500.00	-\$59,565.71	\$1,208,934.29	\$0.00	\$1,208,934.29	\$0.00	\$1,208,934.29	\$0.00
1221	Sueldos base al personal eventual	\$1,208,500.00	-\$59,565.71	\$1,208,934.29	\$0.00	\$1,208,934.29	\$0.00	\$1,208,934.29	\$0.00
1300	REMANERACIONES ADICIONALES Y	\$4,279,500.00	-\$1,633,830.57	\$2,645,669.43	\$0.00	\$2,645,669.43	\$0.00	\$2,586,485.43	\$59,184.00
1320	Primas de vacaciones, dominical y gratificación de fin	\$4,279,500.00	-\$1,633,830.57	\$2,645,669.43	\$0.00	\$2,645,669.43	\$0.00	\$2,586,485.43	\$59,184.00
1321	Primas de vacaciones, dominical y gratificación de fin	\$4,279,500.00	-\$1,633,830.57	\$2,645,669.43	\$0.00	\$2,645,669.43	\$0.00	\$2,586,485.43	\$59,184.00
1330	Horas extraordinarias	\$50,000.00	\$3,595.72	\$53,595.72	\$0.00	\$53,595.72	\$0.00	\$53,595.72	\$0.00
1331	Horas extraordinarias	\$50,000.00	\$3,595.72	\$53,595.72	\$0.00	\$53,595.72	\$0.00	\$53,595.72	\$0.00
1500	OTRAS PRESTACIONES SOCIALES Y	\$320,000.00	\$822,928.75	\$1,242,928.75	\$0.00	\$1,242,928.75	\$0.00	\$1,242,928.75	\$0.00
1520	Indemnizaciones	\$320,000.00	\$1,042,928.75	\$1,242,928.75	\$0.00	\$1,242,928.75	\$0.00	\$1,242,928.75	\$0.00
1521	Indemnizaciones	\$320,000.00	\$1,042,928.75	\$1,242,928.75	\$0.00	\$1,242,928.75	\$0.00	\$1,242,928.75	\$0.00
1550	Apoyos e la capacitación de los servicios públicos	\$20,000.00	-\$20,000.00	\$0.00	\$0.00	\$0.00	\$0.00	\$0.00	\$0.00
1551	Apoyos e la capacitación de los servicios públicos	\$20,000.00	-\$20,000.00	\$0.00	\$0.00	\$0.00	\$0.00	\$0.00	\$0.00
1590	Otras prestaciones sociales y económicas	\$100,000.00	-\$100,000.00	\$0.00	\$0.00	\$0.00	\$0.00	\$0.00	\$0.00
1591	OTRAS PRESTACIONES SOCIALES Y	\$100,000.00	-\$100,000.00	\$0.00	\$0.00	\$0.00	\$0.00	\$0.00	\$0.00
2000	MATERIALES Y SUMINISTRO	\$7,302,200.00	-\$3,558,779.53	\$3,743,420.47	\$0.00	\$3,743,420.47	\$0.00	\$3,444,175.22	\$299,245.25
2100	Materiales de administración, emisión de	\$800,000.00	-\$129,890.88	\$770,309.14	\$0.00	\$770,309.14	\$0.00	\$686,851.86	\$113,457.15
2110	Materiales, útiles y equipos menores de oficina	\$327,000.00	-\$107,609.40	\$219,390.60	\$0.00	\$219,390.60	\$0.00	\$175,540.50	\$43,850.10
2111	Materiales, útiles y equipos menores de oficina	\$327,000.00	-\$107,609.40	\$219,390.60	\$0.00	\$219,390.60	\$0.00	\$175,540.50	\$43,850.10
2120	Materiales y útiles de impresión y reproducción	\$0.00	\$348.00	\$348.00	\$0.00	\$348.00	\$0.00	\$348.00	\$0.00
2121	Materiales y útiles de impresión y reproducción	\$0.00	\$348.00	\$348.00	\$0.00	\$348.00	\$0.00	\$348.00	\$0.00
2140	Materiales, útiles y equipos menores de tecnologías	\$428,000.00	-\$320,958.65	\$105,041.35	\$0.00	\$105,041.35	\$0.00	\$103,841.35	\$1,200.00
2141	Materiales, útiles y equipos menores de tecnologías	\$428,000.00	-\$320,958.65	\$105,041.35	\$0.00	\$105,041.35	\$0.00	\$103,841.35	\$1,200.00
2150	Materiales, útiles y equipos menores de tecnologías	\$20,000.00	\$324,621.89	\$344,621.89	\$0.00	\$344,621.89	\$0.00	\$280,974.73	\$63,647.16
2151	Materiales, útiles y equipos menores de tecnologías	\$20,000.00	\$324,621.89	\$344,621.89	\$0.00	\$344,621.89	\$0.00	\$280,974.73	\$63,647.16
2160	Materiales de impresión e información digital	\$98,000.00	-\$7,903.70	\$78,096.30	\$0.00	\$78,096.30	\$0.00	\$73,336.41	\$4,759.89
2161	Materiales de impresión e información digital	\$98,000.00	-\$7,903.70	\$78,096.30	\$0.00	\$78,096.30	\$0.00	\$73,336.41	\$4,759.89
2170	Materiales y útiles de enseñanza	\$13,000.00	-\$9,789.00	\$3,211.00	\$0.00	\$3,211.00	\$0.00	\$3,211.00	\$0.00
2171	Materiales y útiles de enseñanza	\$13,000.00	-\$9,789.00	\$3,211.00	\$0.00	\$3,211.00	\$0.00	\$3,211.00	\$0.00
2180	Materiales para el registro e identificación de bienes y	\$28,000.00	-\$8,400.00	\$19,600.00	\$0.00	\$19,600.00	\$0.00	\$19,600.00	\$0.00
2181	Materiales para el registro e identificación de bienes y	\$28,000.00	-\$8,400.00	\$19,600.00	\$0.00	\$19,600.00	\$0.00	\$19,600.00	\$0.00
2200	ALIMENTOS Y UTENSILIOS	\$2,608,700.00	-\$2,404,145.25	\$202,554.75	\$0.00	\$202,554.75	\$0.00	\$189,778.72	\$3,776.03
2210	Productos alimenticios para personas	\$2,608,200.00	-\$2,405,296.74	\$200,903.26	\$0.00	\$200,903.26	\$0.00	\$197,778.22	\$3,125.04
2211	Productos alimenticios para personas	\$2,608,200.00	-\$2,405,296.74	\$200,903.26	\$0.00	\$200,903.26	\$0.00	\$197,778.22	\$3,125.04
2230	Utensilios para el servicio de alimentación	\$500.00	\$1,151.49	\$1,651.49	\$0.00	\$1,651.49	\$0.00	\$1,001.50	\$649.99
2231	Utensilios para el servicio de alimentación	\$500.00	\$1,151.49	\$1,651.49	\$0.00	\$1,651.49	\$0.00	\$1,001.50	\$649.99
2400	MATERIALES Y ARTICULOS DE	\$411,000.00	-\$486,337.40	\$324,662.60	\$0.00	\$324,662.60	\$0.00	\$233,448.30	\$91,214.30
2410	Productos minerales no metálicos	\$220,000.00	-\$184,220.01	\$35,779.99	\$0.00	\$35,779.99	\$0.00	\$31,479.99	\$4,300.00
2411	Productos minerales no metálicos	\$220,000.00	-\$184,220.01	\$35,779.99	\$0.00	\$35,779.99	\$0.00	\$31,479.99	\$4,300.00



MUNICIPIO DE MATLAPA, S.L.P.
Estado del Ejercicio del Presupuesto por Capitulo del Gasto Al 31/dic./2015
01 TESORERIA

Table with columns for code, description, and multiple columns of financial data (amounts in pesos). Rows include categories like 'Cemento y productos de concreto', 'Vestuario y uniformes', 'Prendas de seguridad y protección personal', 'HERRAMIENTAS, REFACCIONES Y herramientas menores', and 'SERVICIOS GENERALES'.



MUNICIPIO DE MATLAPA, S.L.P.
Estado del Ejercicio del Presupuesto por Capítulo del Gasto AJ 31/dic./2015
01 TESORERIA

000045

3100	SERVICIOS BÁSICOS	\$2,025,200.00	\$623,660.64	\$2,648,860.64	\$0.00	\$2,648,860.64	\$0.00	\$2,648,860.64	\$0.00
3110	Energía eléctrica	\$1,411,500.00	\$800,120.20	\$2,211,620.20	\$0.00	\$2,211,620.20	\$0.00	\$2,211,620.20	\$0.00
3111	Energía eléctrica	\$1,411,500.00	\$800,120.20	\$2,211,620.20	\$0.00	\$2,211,620.20	\$0.00	\$2,211,620.20	\$0.00
3120	Gas	\$85,000.00	\$26,961.49	\$58,038.51	\$0.00	\$58,038.51	\$0.00	\$58,038.51	\$0.00
3121	GAS	\$85,000.00	\$26,961.49	\$58,038.51	\$0.00	\$58,038.51	\$0.00	\$58,038.51	\$0.00
3140	Telefonia Tradicional	\$251,000.00	-\$73,112.00	\$177,888.00	\$0.00	\$177,888.00	\$0.00	\$177,888.00	\$0.00
3141	Telefonia tradicional	\$251,000.00	-\$73,112.00	\$177,888.00	\$0.00	\$177,888.00	\$0.00	\$177,888.00	\$0.00
3150	Telefonia celular	\$294,200.00	-\$149,636.00	\$144,564.00	\$0.00	\$144,564.00	\$0.00	\$144,564.00	\$0.00
3151	Telefonia celular	\$294,200.00	-\$149,636.00	\$144,564.00	\$0.00	\$144,564.00	\$0.00	\$144,564.00	\$0.00
3170	Servicios de acceso a Internet, redes y procesamiento	\$10,000.00	\$78,319.95	\$88,319.95	\$0.00	\$88,319.95	\$0.00	\$88,319.95	\$0.00
3171	Servicios de acceso de Internet, redes y	\$10,000.00	\$78,319.95	\$88,319.95	\$0.00	\$88,319.95	\$0.00	\$88,319.95	\$0.00
3180	Servicios postales y telegraficos	\$3,500.00	-\$2,870.02	\$629.98	\$0.00	\$629.98	\$0.00	\$629.98	\$0.00
3181	Servicios postales y telegraficos	\$3,500.00	-\$2,870.02	\$629.98	\$0.00	\$629.98	\$0.00	\$629.98	\$0.00
3200	SERVICIOS DE ARRENDAMIENTO	\$810,000.00	-\$323,763.44	\$486,236.56	\$0.00	\$486,236.56	\$0.00	\$486,236.56	\$100,420.00
3220	Arrendamiento de edificios	\$240,000.00	-\$62,792.04	\$177,207.96	\$0.00	\$177,207.96	\$0.00	\$177,207.96	\$0.00
3221	Arrendamiento de edificios	\$240,000.00	-\$62,792.04	\$177,207.96	\$0.00	\$177,207.96	\$0.00	\$177,207.96	\$0.00
3230	Arrendamiento de mobiliario y equipo de	\$20,000.00	-\$14,200.00	\$5,800.00	\$0.00	\$5,800.00	\$0.00	\$5,800.00	\$0.00
3231	Arrendamiento de mobiliario y equipo de	\$20,000.00	-\$14,200.00	\$5,800.00	\$0.00	\$5,800.00	\$0.00	\$5,800.00	\$0.00
3250	Arrendamiento de equipo de transporte	\$0.00	\$0.00	\$0.00	\$0.00	\$0.00	\$0.00	\$0.00	\$0.00
3251	Arrendamiento de equipo de transporte	\$0.00	\$0.00	\$0.00	\$0.00	\$0.00	\$0.00	\$0.00	\$0.00
3260	Arrendamiento de maquinaria, otros equipos y	\$20,000.00	\$0.00	\$20,000.00	\$0.00	\$20,000.00	\$0.00	\$20,000.00	\$0.00
3261	Arrendamiento de maquinaria, otros equipos y	\$20,000.00	\$0.00	\$20,000.00	\$0.00	\$20,000.00	\$0.00	\$20,000.00	\$0.00
3280	Otros arrendamientos	\$530,000.00	-\$422,521.40	\$107,478.60	\$0.00	\$107,478.60	\$0.00	\$107,478.60	\$0.00
3291	Otros arrendamientos	\$530,000.00	-\$422,521.40	\$107,478.60	\$0.00	\$107,478.60	\$0.00	\$107,478.60	\$0.00
3300	SERVICIOS PROFESIONALES, CIENTÍFICOS,	\$310,000.00	\$2,452,381.80	\$2,762,381.80	\$0.00	\$2,762,381.80	\$0.00	\$2,762,381.80	\$0.00
3310	Servicios legales, de contabilidad, auditoría y	\$310,000.00	\$2,374,168.64	\$2,684,168.64	\$0.00	\$2,684,168.64	\$0.00	\$2,684,168.64	\$0.00
3311	Servicios legales, de contabilidad, auditoría y	\$310,000.00	\$2,374,168.64	\$2,684,168.64	\$0.00	\$2,684,168.64	\$0.00	\$2,684,168.64	\$0.00
3330	Servicios de consultoría administrativa, procesos,	\$0.00	\$1,044.00	\$1,044.00	\$0.00	\$1,044.00	\$0.00	\$1,044.00	\$0.00
3331	Servicios de consultoría administrativa, procesos,	\$0.00	\$1,044.00	\$1,044.00	\$0.00	\$1,044.00	\$0.00	\$1,044.00	\$0.00
3340	Servicios de capacitación	\$0.00	\$1,136.80	\$1,136.80	\$0.00	\$1,136.80	\$0.00	\$1,136.80	\$0.00
3341	Servicios de capacitación	\$0.00	\$1,136.80	\$1,136.80	\$0.00	\$1,136.80	\$0.00	\$1,136.80	\$0.00
3360	Servicios de apoyo administrativo, traducción,	\$0.00	\$78,012.16	\$78,012.16	\$0.00	\$78,012.16	\$0.00	\$78,012.16	\$0.00
3361	Servicios de apoyo administrativo, traducción e	\$0.00	\$78,012.16	\$78,012.16	\$0.00	\$78,012.16	\$0.00	\$78,012.16	\$0.00
3400	SERVICIOS FINANCIEROS, BANCARIOS Y	\$104,000.00	-\$32,352.67	\$71,647.33	\$0.00	\$71,647.33	\$0.00	\$71,647.33	\$0.00
3410	Servicios financieros y bancarios	\$7,000.00	\$23,795.34	\$30,795.34	\$0.00	\$30,795.34	\$0.00	\$30,795.34	\$0.00
3411	Servicios financieros y bancarios	\$7,000.00	\$23,795.34	\$30,795.34	\$0.00	\$30,795.34	\$0.00	\$30,795.34	\$0.00
3450	Seguro de bienes patrimoniales	\$52,000.00	-\$37,378.01	\$14,621.99	\$0.00	\$14,621.99	\$0.00	\$14,621.99	\$0.00
3451	Seguro de bienes patrimoniales	\$52,000.00	-\$37,378.01	\$14,621.99	\$0.00	\$14,621.99	\$0.00	\$14,621.99	\$0.00
3470	Fletes y comisiones	\$45,000.00	-\$18,770.00	\$26,230.00	\$0.00	\$26,230.00	\$0.00	\$26,230.00	\$0.00
3471	Fletes y comisiones	\$45,000.00	-\$18,770.00	\$26,230.00	\$0.00	\$26,230.00	\$0.00	\$26,230.00	\$0.00
3500	SERVICIOS DE INSTALACIÓN, REPARACIÓN,	\$278,000.00	-\$17,645.80	\$260,354.20	\$0.00	\$260,354.20	\$0.00	\$260,354.20	\$0.00
3510	Construcción y mantenimiento menor de inmuebles	\$45,000.00	-\$28,030.00	\$16,970.00	\$0.00	\$16,970.00	\$0.00	\$16,970.00	\$0.00
3511	Construcción y mantenimiento menor de inmuebles	\$45,000.00	-\$28,030.00	\$16,970.00	\$0.00	\$16,970.00	\$0.00	\$16,970.00	\$0.00
3520	Instalación, reparación y mantenimiento de mobiliario	\$45,000.00	-\$24,420.44	\$20,579.56	\$0.00	\$20,579.56	\$0.00	\$20,579.56	\$0.00
3521	Instalación, reparación y mantenimiento de mobiliario	\$45,000.00	-\$24,420.44	\$20,579.56	\$0.00	\$20,579.56	\$0.00	\$20,579.56	\$0.00
3530	Instalación, reparación y mantenimiento de equipo de	\$30,000.00	\$37,388.00	\$67,388.00	\$0.00	\$67,388.00	\$0.00	\$67,388.00	\$0.00
3531	Instalación, reparación y mantenimiento de equipo de	\$30,000.00	\$37,388.00	\$67,388.00	\$0.00	\$67,388.00	\$0.00	\$67,388.00	\$0.00



MUNICIPIO DE MATLAPA, S.L.P.
Estado del Ejercicio del Presupuesto por Capítulo del Gasto Al 31/dic./2015
01 TESORERIA

000076

3550	Reparación y mantenimiento de equipo de transporte	\$148,000.00	\$5,408.84	\$153,408.84	\$0.00	\$153,408.84	\$0.00	\$153,408.84	\$0.00
3551	Reparación y mantenimiento de equipo de transporte	\$148,000.00	\$5,408.84	\$153,408.84	\$0.00	\$153,408.84	\$0.00	\$153,408.84	\$0.00
3560	Servicios de limpieza y manejo de desechos	\$5,000.00	\$5,000.00	\$0.00	\$0.00	\$0.00	\$0.00	\$0.00	\$0.00
3581	Servicios de limpieza y manejo de desechos	\$5,000.00	\$5,000.00	\$0.00	\$0.00	\$0.00	\$0.00	\$0.00	\$0.00
3590	Servicios de jardinería y fumigación	\$3,000.00	\$3,000.00	\$0.00	\$0.00	\$0.00	\$0.00	\$0.00	\$0.00
3591	Servicios de jardinería y fumigación	\$3,000.00	\$3,000.00	\$0.00	\$0.00	\$0.00	\$0.00	\$0.00	\$0.00
3600	SERVICIOS DE COMUNICACIÓN SOCIAL Y PUBLICIDAD	\$443,000.00	\$357,480.09	\$857,480.09	\$0.00	\$857,480.09	\$0.00	\$857,480.09	\$0.00
3610	Difusión por radio, televisión y otros medios de comunicación	\$443,000.00	\$514,480.09	\$957,480.09	\$0.00	\$957,480.09	\$0.00	\$957,480.09	\$0.00
3611	Difusión por radio, televisión y otros medios de comunicación	\$443,000.00	\$514,480.09	\$957,480.09	\$0.00	\$957,480.09	\$0.00	\$957,480.09	\$0.00
3700	Servicios de transporte y vehículos	\$277,000.00	\$64,901.69	\$182,098.31	\$0.00	\$182,098.31	\$0.00	\$178,744.31	\$3,354.00
3720	Pasajes terrestres	\$49,000.00	\$29,925.10	\$19,074.90	\$0.00	\$19,074.90	\$0.00	\$19,074.90	\$0.00
3721	Pasajes terrestres	\$49,000.00	\$29,925.10	\$19,074.90	\$0.00	\$19,074.90	\$0.00	\$19,074.90	\$0.00
3750	Vehículos en el país	\$223,500.00	\$66,110.09	\$137,389.91	\$0.00	\$137,389.91	\$0.00	\$135,715.91	\$1,674.00
3751	Vehículos en el país	\$223,500.00	\$66,110.09	\$137,389.91	\$0.00	\$137,389.91	\$0.00	\$135,715.91	\$1,674.00
3770	Gastos de instalación y traslado de manejo	\$0.00	\$480.00	\$480.00	\$0.00	\$480.00	\$0.00	\$480.00	\$0.00
3771	Gastos de instalación y traslado de manejo	\$0.00	\$480.00	\$480.00	\$0.00	\$480.00	\$0.00	\$480.00	\$0.00
3790	Otros servicios de traslado y hospedaje	\$4,500.00	\$20,653.50	\$25,153.50	\$0.00	\$25,153.50	\$0.00	\$23,473.50	\$1,680.00
3791	OTROS SERVICIOS DE TRASLADO Y HOSPEDAJE	\$4,500.00	\$20,653.50	\$25,153.50	\$0.00	\$25,153.50	\$0.00	\$23,473.50	\$1,680.00
3800	SERVICIOS OFICIALES	\$630,000.00	\$1,750,160.99	\$2,380,160.99	\$0.00	\$2,380,160.99	\$0.00	\$2,380,160.99	\$0.00
3820	Gastos de orden social y cultural	\$630,000.00	\$1,750,160.99	\$2,380,160.99	\$0.00	\$2,380,160.99	\$0.00	\$2,380,160.99	\$0.00
3821	Gastos de orden social y cultural	\$630,000.00	\$1,750,160.99	\$2,380,160.99	\$0.00	\$2,380,160.99	\$0.00	\$2,380,160.99	\$0.00
3900	OTROS SERVICIOS GENERALES	\$908,000.00	\$70,945.10	\$837,054.90	\$0.00	\$837,054.90	\$0.00	\$837,054.90	\$0.00
3920	Impuestos y derechos	\$23,000.00	\$23,000.00	\$0.00	\$0.00	\$0.00	\$0.00	\$0.00	\$0.00
3921	Impuestos y derechos	\$23,000.00	\$23,000.00	\$0.00	\$0.00	\$0.00	\$0.00	\$0.00	\$0.00
3940	Sentencias y resoluciones judiciales	\$0.00	\$90,268.10	\$90,268.10	\$0.00	\$90,268.10	\$0.00	\$90,268.10	\$0.00
3941	Sentencias y resoluciones por autoridades competentes	\$0.00	\$90,268.10	\$90,268.10	\$0.00	\$90,268.10	\$0.00	\$90,268.10	\$0.00
3950	Pienes, muebles, accesorios y actualizaciones	\$0.00	\$22,320.00	\$22,320.00	\$0.00	\$22,320.00	\$0.00	\$22,320.00	\$0.00
3951	Pienes, muebles, accesorios y actualizaciones	\$0.00	\$22,320.00	\$22,320.00	\$0.00	\$22,320.00	\$0.00	\$22,320.00	\$0.00
3980	Impuesto sobre nóminas y otros que se derivan de nóminas	\$785,000.00	\$18,541.00	\$766,459.00	\$0.00	\$766,459.00	\$0.00	\$766,459.00	\$0.00
3981	Impuesto sobre nóminas y otros que se derivan de nóminas	\$785,000.00	\$18,541.00	\$766,459.00	\$0.00	\$766,459.00	\$0.00	\$766,459.00	\$0.00
4000	TRANSFERENCIAS, ASIGNACIONES, SUBSIDIOS Y OTROS	\$4,810,100.00	\$587,584.87	\$4,222,515.13	\$0.00	\$4,222,515.13	\$0.00	\$3,763,743.51	\$458,771.62
4100	TRANSFERENCIAS INTERNAS Y OTROS	\$168,600.00	\$84,847.11	\$251,447.11	\$0.00	\$251,447.11	\$0.00	\$251,447.11	\$0.00
4150	Transferencias internas otorgadas a entidades	\$168,600.00	\$84,847.11	\$251,447.11	\$0.00	\$251,447.11	\$0.00	\$251,447.11	\$0.00
4151	Transferencias internas otorgadas a entidades	\$168,600.00	\$84,847.11	\$251,447.11	\$0.00	\$251,447.11	\$0.00	\$251,447.11	\$0.00
4400	AYUDAS SOCIALES	\$4,643,500.00	\$672,442.08	\$3,971,057.92	\$0.00	\$3,971,057.92	\$0.00	\$3,512,286.40	\$458,771.52
4410	Ayudas sociales a personas	\$3,256,000.00	\$273,698.57	\$3,021,301.43	\$0.00	\$3,021,301.43	\$0.00	\$2,628,828.91	\$392,472.52
4411	Ayudas sociales a personas	\$3,256,000.00	\$273,698.57	\$3,021,301.43	\$0.00	\$3,021,301.43	\$0.00	\$2,628,828.91	\$392,472.52
4430	Ayudas sociales a instituciones de enseñanza	\$1,278,500.00	\$464,448.17	\$814,051.83	\$0.00	\$814,051.83	\$0.00	\$778,063.83	\$35,988.00
4431	AYUDAS SOCIALES A INSTITUCIONES DE ENSEÑANZA	\$1,278,500.00	\$464,448.17	\$814,051.83	\$0.00	\$814,051.83	\$0.00	\$778,063.83	\$35,988.00
4450	Ayudas sociales a instituciones sin fines de lucro	\$70,000.00	\$65,705.66	\$135,705.66	\$0.00	\$135,705.66	\$0.00	\$105,373.66	\$30,332.00
4451	Ayudas sociales a instituciones sin fines de lucro	\$70,000.00	\$65,705.66	\$135,705.66	\$0.00	\$135,705.66	\$0.00	\$105,373.66	\$30,332.00
5000	BIENES MUEBLES, INMUEBLES E INTANGIBLES	\$165,500.00	\$98,214.05	\$261,714.05	\$0.00	\$261,714.05	\$0.00	\$227,714.04	\$34,000.01
5100	MOBILIARIO Y EQUIPO DE ADMINISTRACIÓN	\$80,000.00	\$130,856.05	\$210,856.05	\$0.00	\$210,856.05	\$0.00	\$191,256.04	\$19,600.01
5110	Muebles de oficina y estanterías	\$10,000.00	\$3,305.00	\$13,305.00	\$0.00	\$13,305.00	\$0.00	\$13,305.00	\$0.00
5111	Muebles de oficina y estanterías	\$10,000.00	\$3,305.00	\$13,305.00	\$0.00	\$13,305.00	\$0.00	\$13,305.00	\$0.00
5150	Equipos de cómputo y de tecnologías de la información	\$50,000.00	\$66,928.01	\$56,928.01	\$0.00	\$56,928.01	\$0.00	\$37,328.00	\$19,600.01
5151	Equipo de cómputo y de tecnologías de la información	\$50,000.00	\$66,928.01	\$56,928.01	\$0.00	\$56,928.01	\$0.00	\$37,328.00	\$19,600.01
5190	Otro mobiliario y equipo de administración	\$20,000.00	\$120,623.04	\$140,623.04	\$0.00	\$140,623.04	\$0.00	\$140,623.04	\$0.00



MUNICIPIO DE MATLAPA, S.L.P.

Estado del Ejercicio del Presupuesto por Capítulo del Gasto Al 31/dic./2015

01 TESORERIA

000047

5191	Otros mobiliarios y equipo de administración	\$20,000.00	\$140,623.04	\$0.00	\$140,623.04	\$0.00	\$140,623.04	\$0.00	\$140,623.04	\$0.00
5200	MOBILIARIO Y EQUIPO EDUCACIONAL Y	\$4,000.00	\$9,350.00	\$0.00	\$9,350.00	\$0.00	\$9,350.00	\$0.00	\$9,350.00	\$0.00
5210	Equipos y aparatos audiovisuales	\$2,000.00	\$650.00	\$0.00	\$650.00	\$0.00	\$650.00	\$0.00	\$650.00	\$0.00
5211	Equipos y aparatos audiovisuales	\$2,000.00	\$650.00	\$0.00	\$650.00	\$0.00	\$650.00	\$0.00	\$650.00	\$0.00
5220	Aparatos deportivos	\$0.00	\$8,700.00	\$0.00	\$8,700.00	\$0.00	\$8,700.00	\$0.00	\$8,700.00	\$0.00
5221	Aparatos deportivos	\$0.00	\$8,700.00	\$0.00	\$8,700.00	\$0.00	\$8,700.00	\$0.00	\$8,700.00	\$0.00
5220	Cámaras fotográficas y de vídeo	\$2,000.00	\$2,000.00	\$0.00	\$2,000.00	\$0.00	\$2,000.00	\$0.00	\$2,000.00	\$0.00
5231	Cámaras fotográficas y de vídeo	\$2,000.00	\$2,000.00	\$0.00	\$2,000.00	\$0.00	\$2,000.00	\$0.00	\$2,000.00	\$0.00
5400	VEHÍCULOS Y EQUIPO DE TRANSPORTE	\$30,000.00	\$14,400.00	\$0.00	\$14,400.00	\$0.00	\$14,400.00	\$0.00	\$14,400.00	\$14,400.00
5480	Otros equipos de transporte	\$30,000.00	\$14,400.00	\$0.00	\$14,400.00	\$0.00	\$14,400.00	\$0.00	\$14,400.00	\$14,400.00
5491	Otros equipos de transporte	\$30,000.00	\$14,400.00	\$0.00	\$14,400.00	\$0.00	\$14,400.00	\$0.00	\$14,400.00	\$14,400.00
5600	MAQUINARIA, OTROS EQUIPOS Y	\$35,000.00	\$27,108.00	\$0.00	\$27,108.00	\$0.00	\$27,108.00	\$0.00	\$27,108.00	\$0.00
5640	Sistemas de aire acondicionado, calefacción y de	\$20,000.00	\$13,108.00	\$0.00	\$13,108.00	\$0.00	\$13,108.00	\$0.00	\$13,108.00	\$0.00
5641	Sistemas de aire acondicionado, calefacción y de	\$20,000.00	\$13,108.00	\$0.00	\$13,108.00	\$0.00	\$13,108.00	\$0.00	\$13,108.00	\$0.00
5660	Equipo de comunicación y telecomunicación	\$15,000.00	\$14,000.00	\$0.00	\$14,000.00	\$0.00	\$14,000.00	\$0.00	\$14,000.00	\$0.00
5661	Equipo de comunicación y telecomunicación	\$15,000.00	\$14,000.00	\$0.00	\$14,000.00	\$0.00	\$14,000.00	\$0.00	\$14,000.00	\$0.00
5600	ACTIVOS INTANGIBLES	\$16,500.00	\$0.00	\$0.00	\$0.00	\$0.00	\$0.00	\$0.00	\$0.00	\$0.00
5910	Software	\$16,500.00	\$0.00	\$0.00	\$0.00	\$0.00	\$0.00	\$0.00	\$0.00	\$0.00
5911	Software	\$16,500.00	\$0.00	\$0.00	\$0.00	\$0.00	\$0.00	\$0.00	\$0.00	\$0.00
6000	INVERSIÓN PÚBLICA	\$0.00	\$79,980.83	\$0.00	\$79,980.83	\$0.00	\$79,980.83	\$0.00	\$79,980.83	\$0.00
6100	OBRA PÚBLICA EN BIENES DE DOMINIO	\$0.00	\$79,980.83	\$0.00	\$79,980.83	\$0.00	\$79,980.83	\$0.00	\$79,980.83	\$0.00
6140	División de terrenos y construcción de obras de	\$0.00	\$79,980.83	\$0.00	\$79,980.83	\$0.00	\$79,980.83	\$0.00	\$79,980.83	\$0.00
6141	DIVISIÓN DE TERRENOS Y CONSTRUCCIÓN DE	\$0.00	\$79,980.83	\$0.00	\$79,980.83	\$0.00	\$79,980.83	\$0.00	\$79,980.83	\$0.00
6000	DEUDA PÚBLICA	\$3,000,000.00	\$1,347,276.36	\$0.00	\$1,347,276.36	\$0.00	\$1,347,276.36	\$0.00	\$1,347,276.36	\$0.00
9100	AMORTIZACIÓN DE LA DEUDA PÚBLICA	\$1,500,000.00	\$0.00	\$0.00	\$0.00	\$0.00	\$0.00	\$0.00	\$0.00	\$0.00
9110	Amortización de la deuda interna con instituciones de	\$1,500,000.00	\$0.00	\$0.00	\$0.00	\$0.00	\$0.00	\$0.00	\$0.00	\$0.00
9111	Amortización de la deuda interna con instituciones de	\$1,500,000.00	\$0.00	\$0.00	\$0.00	\$0.00	\$0.00	\$0.00	\$0.00	\$0.00
9900	ADEUDOS DE EJERCICIOS FISCALES	\$1,500,000.00	\$1,347,276.36	\$0.00	\$1,347,276.36	\$0.00	\$1,347,276.36	\$0.00	\$1,347,276.36	\$0.00
9910	ADEFAS	\$1,500,000.00	\$1,347,276.36	\$0.00	\$1,347,276.36	\$0.00	\$1,347,276.36	\$0.00	\$1,347,276.36	\$0.00
9911	ADEFAS	\$1,500,000.00	\$1,347,276.36	\$0.00	\$1,347,276.36	\$0.00	\$1,347,276.36	\$0.00	\$1,347,276.36	\$0.00
Total		\$47,794,980.08	\$48,623,772.59	\$0.00	\$48,623,772.59	\$0.00	\$48,623,772.59	\$0.00	\$48,623,772.59	\$0.00



[Signature]
L.A.E. ERNESTO SAGAHON ALEJO
TESORERO MUNICIPAL

[Signature]
SINDICO MUNICIPAL

[Signature]
EDGAR ORTEGA LUJAN
PRESIDENTE MUNICIPAL

[Signature]
C.P. ISABEL MARTINEZ PEREZ
REGIDORA DE HACIENDA

SINDICATURA MUNICIPAL
MATLAPA, S.L.P.
2015-2018

T.S.C. NICOLAS MATEO HERNANDEZ
SINDICO MUNICIPAL

2000	MATERIALES Y SUMINISTROS	\$0.00	\$278,215.31	\$278,215.31	\$0.00	\$278,215.31	\$278,215.31	\$0.00	\$278,215.31	\$278,215.31	\$0.00	\$278,215.31	\$278,215.31
2100	Materiales de administración, equipo de oficina	\$0.00	\$28,190.36	\$28,190.36	\$0.00	\$28,190.36	\$28,190.36	\$0.00	\$28,190.36	\$28,190.36	\$0.00	\$28,190.36	\$28,190.36
2110	Materiales, útiles y equipos menores de oficina	\$0.00	\$15,898.44	\$15,898.44	\$0.00	\$15,898.44	\$15,898.44	\$0.00	\$15,898.44	\$15,898.44	\$0.00	\$15,898.44	\$15,898.44
2111	Materiales, útiles y equipos menores de oficina	\$0.00	\$15,898.44	\$15,898.44	\$0.00	\$15,898.44	\$15,898.44	\$0.00	\$15,898.44	\$15,898.44	\$0.00	\$15,898.44	\$15,898.44
2120	Materiales y útiles de impresión y reproducción	\$0.00	\$1,749.28	\$1,749.28	\$0.00	\$1,749.28	\$1,749.28	\$0.00	\$1,749.28	\$1,749.28	\$0.00	\$1,749.28	\$1,749.28
2121	Materiales y útiles de impresión y reproducción	\$0.00	\$1,749.28	\$1,749.28	\$0.00	\$1,749.28	\$1,749.28	\$0.00	\$1,749.28	\$1,749.28	\$0.00	\$1,749.28	\$1,749.28
2140	Materiales, útiles y equipos menores de tecnologías	\$0.00	\$6,042.64	\$6,042.64	\$0.00	\$6,042.64	\$6,042.64	\$0.00	\$6,042.64	\$6,042.64	\$0.00	\$6,042.64	\$6,042.64
2141	Materiales, útiles y equipos menores de tecnologías	\$0.00	\$6,042.64	\$6,042.64	\$0.00	\$6,042.64	\$6,042.64	\$0.00	\$6,042.64	\$6,042.64	\$0.00	\$6,042.64	\$6,042.64
2160	Materiales impresos e información digital	\$0.00	\$4,500.00	\$4,500.00	\$0.00	\$4,500.00	\$4,500.00	\$0.00	\$4,500.00	\$4,500.00	\$0.00	\$4,500.00	\$4,500.00
2161	Materiales impresos e información digital	\$0.00	\$4,500.00	\$4,500.00	\$0.00	\$4,500.00	\$4,500.00	\$0.00	\$4,500.00	\$4,500.00	\$0.00	\$4,500.00	\$4,500.00
2200	ALIMENTOS Y UTENSILIOS	\$0.00	\$9,000.00	\$9,000.00	\$0.00	\$9,000.00	\$9,000.00	\$0.00	\$9,000.00	\$9,000.00	\$0.00	\$9,000.00	\$9,000.00
2210	Productos alimenticios para personas	\$0.00	\$9,000.00	\$9,000.00	\$0.00	\$9,000.00	\$9,000.00	\$0.00	\$9,000.00	\$9,000.00	\$0.00	\$9,000.00	\$9,000.00
2211	Productos alimenticios para personas	\$0.00	\$9,000.00	\$9,000.00	\$0.00	\$9,000.00	\$9,000.00	\$0.00	\$9,000.00	\$9,000.00	\$0.00	\$9,000.00	\$9,000.00
2400	MATERIALES Y ARTÍCULOS DE CONSTRUCCIÓN	\$0.00	\$214,590.08	\$214,590.08	\$0.00	\$214,590.08	\$214,590.08	\$0.00	\$214,590.08	\$214,590.08	\$0.00	\$214,590.08	\$214,590.08
2410	Productos minerales no metálicos	\$0.00	\$40,111.47	\$40,111.47	\$0.00	\$40,111.47	\$40,111.47	\$0.00	\$40,111.47	\$40,111.47	\$0.00	\$40,111.47	\$40,111.47
2411	Productos minerales no metálicos	\$0.00	\$40,111.47	\$40,111.47	\$0.00	\$40,111.47	\$40,111.47	\$0.00	\$40,111.47	\$40,111.47	\$0.00	\$40,111.47	\$40,111.47
2420	Cemento y productos de concreto	\$0.00	\$31,854.70	\$31,854.70	\$0.00	\$31,854.70	\$31,854.70	\$0.00	\$31,854.70	\$31,854.70	\$0.00	\$31,854.70	\$31,854.70
2421	Cemento y productos de concreto	\$0.00	\$31,854.70	\$31,854.70	\$0.00	\$31,854.70	\$31,854.70	\$0.00	\$31,854.70	\$31,854.70	\$0.00	\$31,854.70	\$31,854.70
2430	Cel, yeso y productos de yeso	\$0.00	\$16.14	\$16.14	\$0.00	\$16.14	\$16.14	\$0.00	\$16.14	\$16.14	\$0.00	\$16.14	\$16.14
2431	Cel, yeso y productos de yeso	\$0.00	\$16.14	\$16.14	\$0.00	\$16.14	\$16.14	\$0.00	\$16.14	\$16.14	\$0.00	\$16.14	\$16.14
2440	Madera y productos de madera	\$0.00	\$414.13	\$414.13	\$0.00	\$414.13	\$414.13	\$0.00	\$414.13	\$414.13	\$0.00	\$414.13	\$414.13
2441	Madera y productos de madera	\$0.00	\$414.13	\$414.13	\$0.00	\$414.13	\$414.13	\$0.00	\$414.13	\$414.13	\$0.00	\$414.13	\$414.13
2460	Materiales eléctricos y electrónico	\$0.00	\$21,813.42	\$21,813.42	\$0.00	\$21,813.42	\$21,813.42	\$0.00	\$21,813.42	\$21,813.42	\$0.00	\$21,813.42	\$21,813.42
2461	Materiales eléctricos y electrónico	\$0.00	\$21,813.42	\$21,813.42	\$0.00	\$21,813.42	\$21,813.42	\$0.00	\$21,813.42	\$21,813.42	\$0.00	\$21,813.42	\$21,813.42
2470	Artículos metálicos para la construcción	\$0.00	\$99,987.40	\$99,987.40	\$0.00	\$99,987.40	\$99,987.40	\$0.00	\$99,987.40	\$99,987.40	\$0.00	\$99,987.40	\$99,987.40
2471	Artículos metálicos para la construcción	\$0.00	\$99,987.40	\$99,987.40	\$0.00	\$99,987.40	\$99,987.40	\$0.00	\$99,987.40	\$99,987.40	\$0.00	\$99,987.40	\$99,987.40
2480	Materiales complementarios	\$0.00	\$635.40	\$635.40	\$0.00	\$635.40	\$635.40	\$0.00	\$635.40	\$635.40	\$0.00	\$635.40	\$635.40
2481	Materiales complementarios	\$0.00	\$635.40	\$635.40	\$0.00	\$635.40	\$635.40	\$0.00	\$635.40	\$635.40	\$0.00	\$635.40	\$635.40
2490	Otros materiales y artículos de construcción y	\$0.00	\$19,777.42	\$19,777.42	\$0.00	\$19,777.42	\$19,777.42	\$0.00	\$19,777.42	\$19,777.42	\$0.00	\$19,777.42	\$19,777.42
2491	Otros materiales y artículos de construcción y	\$0.00	\$19,777.42	\$19,777.42	\$0.00	\$19,777.42	\$19,777.42	\$0.00	\$19,777.42	\$19,777.42	\$0.00	\$19,777.42	\$19,777.42
2500	Productos químicos, farmacéuticos y de	\$0.00	\$10,422.62	\$10,422.62	\$0.00	\$10,422.62	\$10,422.62	\$0.00	\$10,422.62	\$10,422.62	\$0.00	\$10,422.62	\$10,422.62
2501	Productos químicos, farmacéuticos y de	\$0.00	\$10,422.62	\$10,422.62	\$0.00	\$10,422.62	\$10,422.62	\$0.00	\$10,422.62	\$10,422.62	\$0.00	\$10,422.62	\$10,422.62
2560	Fibras sintéticas, hules, plásticos y derivados	\$0.00	\$10,422.62	\$10,422.62	\$0.00	\$10,422.62	\$10,422.62	\$0.00	\$10,422.62	\$10,422.62	\$0.00	\$10,422.62	\$10,422.62
2561	Fibras sintéticas, hules, plásticos y derivados	\$0.00	\$10,422.62	\$10,422.62	\$0.00	\$10,422.62	\$10,422.62	\$0.00	\$10,422.62	\$10,422.62	\$0.00	\$10,422.62	\$10,422.62
2900	HERRAMIENTAS, REFACCIONES Y	\$0.00	\$16,012.25	\$16,012.25	\$0.00	\$16,012.25	\$16,012.25	\$0.00	\$16,012.25	\$16,012.25	\$0.00	\$16,012.25	\$16,012.25
2910	Herramientas menores	\$0.00	\$7,520.20	\$7,520.20	\$0.00	\$7,520.20	\$7,520.20	\$0.00	\$7,520.20	\$7,520.20	\$0.00	\$7,520.20	\$7,520.20
2911	Herramientas menores	\$0.00	\$7,520.20	\$7,520.20	\$0.00	\$7,520.20	\$7,520.20	\$0.00	\$7,520.20	\$7,520.20	\$0.00	\$7,520.20	\$7,520.20
2940	Refacciones y accesorios menores de equipo de	\$0.00	\$417.60	\$417.60	\$0.00	\$417.60	\$417.60	\$0.00	\$417.60	\$417.60	\$0.00	\$417.60	\$417.60
2941	Refacciones y accesorios menores de equipo de	\$0.00	\$417.60	\$417.60	\$0.00	\$417.60	\$417.60	\$0.00	\$417.60	\$417.60	\$0.00	\$417.60	\$417.60
2960	Refacciones y accesorios menores de equipo de	\$0.00	\$8,074.45	\$8,074.45	\$0.00	\$8,074.45	\$8,074.45	\$0.00	\$8,074.45	\$8,074.45	\$0.00	\$8,074.45	\$8,074.45
2961	Refacciones y accesorios menores de equipo de	\$0.00	\$8,074.45	\$8,074.45	\$0.00	\$8,074.45	\$8,074.45	\$0.00	\$8,074.45	\$8,074.45	\$0.00	\$8,074.45	\$8,074.45
3000	SERVICIOS GENERALES	\$0.00	\$419,563.24	\$419,563.24	\$0.00	\$419,563.24	\$419,563.24	\$0.00	\$419,563.24	\$419,563.24	\$0.00	\$419,563.24	\$419,563.24
3300	SERVICIOS PROFESIONALES, CIENTÍFICOS,	\$0.00	\$349,016.00	\$349,016.00	\$0.00	\$349,016.00	\$349,016.00	\$0.00	\$349,016.00	\$349,016.00	\$0.00	\$349,016.00	\$349,016.00
3320	Servicios de diseño, arquitectura, ingeniería y	\$0.00	\$986.00	\$986.00	\$0.00	\$986.00	\$986.00	\$0.00	\$986.00	\$986.00	\$0.00	\$986.00	\$986.00
3321	Servicios de diseño, arquitectura, ingeniería y	\$0.00	\$986.00	\$986.00	\$0.00	\$986.00	\$986.00	\$0.00	\$986.00	\$986.00	\$0.00	\$986.00	\$986.00
3330	Servicios de consultoría administrativa, procesos,	\$0.00	\$278,430.00	\$278,430.00	\$0.00	\$278,430.00	\$278,430.00	\$0.00	\$278,430.00	\$278,430.00	\$0.00	\$278,430.00	\$278,430.00
3331	Servicios de consultoría administrativa, procesos,	\$0.00	\$278,430.00	\$278,430.00	\$0.00	\$278,430.00	\$278,430.00	\$0.00	\$278,430.00	\$278,430.00	\$0.00	\$278,430.00	\$278,430.00
3360	Servicios profesionales, científicos y técnicos	\$0.00	\$69,600.00	\$69,600.00	\$0.00	\$69,600.00	\$69,600.00	\$0.00	\$69,600.00	\$69,600.00	\$0.00	\$69,600.00	\$69,600.00
3361	Servicios profesionales, científicos y técnicos	\$0.00	\$69,600.00	\$69,600.00	\$0.00	\$69,600.00	\$69,600.00	\$0.00	\$69,600.00	\$69,600.00	\$0.00	\$69,600.00	\$69,600.00
3400	SERVICIOS FINANCIEROS, BANCARIOS Y	\$0.00	\$35,824.88	\$35,824.88	\$0.00	\$35,824.88	\$35,824.88	\$0.00	\$35,824.88	\$35,824.88	\$0.00	\$35,824.88	\$35,824.88
3410	Servicios financieros y bancarios	\$0.00	\$35,824.88	\$35,824.88	\$0.00	\$35,824.88	\$35,824.88	\$0.00	\$35,824.88	\$35,824.88	\$0.00	\$35,824.88	\$35,824.88
3411	Servicios financieros y bancarios	\$0.00	\$35,824.88	\$35,824.88	\$0.00	\$35,824.88	\$35,824.88	\$0.00	\$35,824.88	\$35,824.88	\$0.00	\$35,824.88	\$35,824.88



MUNICIPIO DE MATLAPA, S.L.P.
Estado del Ejercicio del Presupuesto por Capítulo del Gasto Al 31/dic./2016
04 OTROS

000049

3500	SERVICIOS DE INSTALACIÓN, REPARACIÓN, REPOSICIÓN Y MANTENIMIENTO DE EQUIPO DE	\$0.00	\$2,958.41	\$2,958.41	\$0.00	\$2,958.41	\$0.00	\$2,958.41	\$0.00	\$2,958.41	\$0.00
3550	Reparación y mantenimiento de equipo de	\$0.00	\$2,958.41	\$2,958.41	\$0.00	\$2,958.41	\$0.00	\$2,958.41	\$0.00	\$2,958.41	\$0.00
3551	Reparación y mantenimiento de equipo de	\$0.00	\$2,958.41	\$2,958.41	\$0.00	\$2,958.41	\$0.00	\$2,958.41	\$0.00	\$2,958.41	\$0.00
3700	Servicios de traslado y víditos	\$0.00	\$31,763.95	\$31,763.95	\$0.00	\$31,763.95	\$0.00	\$31,763.95	\$0.00	\$31,763.95	\$0.00
3750	Víditos en el país	\$0.00	\$31,763.95	\$31,763.95	\$0.00	\$31,763.95	\$0.00	\$31,763.95	\$0.00	\$31,763.95	\$0.00
3751	Víditos en el país	\$0.00	\$31,763.95	\$31,763.95	\$0.00	\$31,763.95	\$0.00	\$31,763.95	\$0.00	\$31,763.95	\$0.00
8000	INVERSIÓN PÚBLICA	\$19,265,000.00	\$322,369.83	\$19,587,369.83	\$19,587,369.83	\$19,587,369.83	\$0.00	\$19,587,369.83	\$0.00	\$14,775,093.84	\$4,812,275.99
8100	OBRA PÚBLICA EN BIENES DE DOMINIO	\$19,265,000.00	\$322,369.83	\$19,587,369.83	\$19,587,369.83	\$19,587,369.83	\$0.00	\$19,587,369.83	\$0.00	\$14,775,093.84	\$4,812,275.99
8110	Edificación habitacional	\$19,265,000.00	\$13,590,601.03	\$5,674,398.97	\$5,674,398.97	\$5,674,398.97	\$0.00	\$5,674,398.97	\$0.00	\$5,674,398.97	\$4.00
8111	Edificación habitacional	\$19,265,000.00	\$13,590,601.03	\$5,674,398.97	\$5,674,398.97	\$5,674,398.97	\$0.00	\$5,674,398.97	\$0.00	\$5,674,398.97	\$4.00
8140	División de terrenos y construcción de obras de	\$0.00	\$13,912,970.86	\$13,912,970.86	\$13,912,970.86	\$13,912,970.86	\$0.00	\$13,912,970.86	\$0.00	\$9,100,688.87	\$4,812,271.99
8141	DIVISIÓN DE TERRENOS Y CONSTRUCCIÓN DE	\$0.00	\$13,912,970.86	\$13,912,970.86	\$13,912,970.86	\$13,912,970.86	\$0.00	\$13,912,970.86	\$0.00	\$9,100,688.87	\$4,812,271.99
8000	PARTICIPACIONES Y APORTACIONES	\$0.00	\$909,000.00	\$909,000.00	\$909,000.00	\$909,000.00	\$0.00	\$909,000.00	\$0.00	\$909,000.00	\$0.00
8500	CONVENIOS	\$0.00	\$909,000.00	\$909,000.00	\$909,000.00	\$909,000.00	\$0.00	\$909,000.00	\$0.00	\$909,000.00	\$0.00
8510	Convenios de resignación	\$0.00	\$909,000.00	\$909,000.00	\$909,000.00	\$909,000.00	\$0.00	\$909,000.00	\$0.00	\$909,000.00	\$0.00
8511	Convenios de resignación	\$0.00	\$909,000.00	\$909,000.00	\$909,000.00	\$909,000.00	\$0.00	\$909,000.00	\$0.00	\$909,000.00	\$0.00
9000	DEUDA PÚBLICA	\$0.00	\$9,031,852.80	\$9,031,852.80	\$9,031,852.80	\$9,031,852.80	\$0.00	\$9,031,852.80	\$0.00	\$9,031,852.80	\$0.00
9800	ADEUDOS DE EJERCICIOS FISCALES	\$0.00	\$9,031,852.80	\$9,031,852.80	\$9,031,852.80	\$9,031,852.80	\$0.00	\$9,031,852.80	\$0.00	\$9,031,852.80	\$0.00
9910	ADEFAS	\$0.00	\$9,031,852.80	\$9,031,852.80	\$9,031,852.80	\$9,031,852.80	\$0.00	\$9,031,852.80	\$0.00	\$9,031,852.80	\$0.00
9911	ADEFAS	\$0.00	\$9,031,852.80	\$9,031,852.80	\$9,031,852.80	\$9,031,852.80	\$0.00	\$9,031,852.80	\$0.00	\$9,031,852.80	\$0.00
	Total	\$19,265,000.00	\$40,867,461.18	\$58,928,061.18	\$58,928,061.18	\$58,928,061.18	\$0.00	\$58,928,061.18	\$0.00	\$53,113,725.18	\$4,812,275.99



[Signature]
C. EDGAR ORTIZ GARCÍA
PRESIDENTE MUNICIPAL

C.P. ISABEL MARTINEZ PEREZ
REGIDORA DE NACIENDA



L.A.E. ERNESTO SAGAHON ALEJO
TESORERO MUNICIPAL



SINDICATURA MUNICIPAL
MATLAPA, S.L.P.
2015-2018



MUNICIPIO DE MATLAPA, S.L.P.
Estado del Ejercicio del Presupuesto por Capítulo del Gasto Al 31/dic./2015
U. Administrativa: 02 INFRAESTRUCTURA

6141	DIVISION DE TERRENOS Y CONSTRUCCION DE	\$0.00	\$34,201,100.36	\$34,201,100.36	\$0.00	\$34,201,100.36	\$0.00	\$25,788,053.11	\$8,413,047.27
6150	Construcción de vías de comunicación	\$0.00	\$12,179,898.17	\$12,179,898.17	\$0.00	\$12,179,898.17	\$0.00	\$12,179,898.17	\$0.00
6151	CONSTRUCCION DE VAS DE COMUNICACION	\$0.00	\$12,179,898.17	\$12,179,898.17	\$0.00	\$12,179,898.17	\$0.00	\$12,179,898.17	\$0.00
6200	OBRA PUBLICA EN BIENES PROPIOS	\$0.00	\$212,156.58	\$212,156.58	\$0.00	\$212,156.58	\$0.00	\$212,156.58	\$0.00
6250	Construcción de vías de comunicación	\$0.00	\$212,156.58	\$212,156.58	\$0.00	\$212,156.58	\$0.00	\$212,156.58	\$0.00
6251	CONSTRUCCION DE VAS DE COMUNICACION	\$0.00	\$212,156.58	\$212,156.58	\$0.00	\$212,156.58	\$0.00	\$212,156.58	\$0.00
6300	PROYECTOS PRODUCTIVOS Y ACCIONES DE	\$0.00	\$498,240.00	\$498,240.00	\$0.00	\$498,240.00	\$0.00	\$498,240.00	\$0.00
6320	Ejecución de proyectos productivos no incluidos en	\$0.00	\$498,240.00	\$498,240.00	\$0.00	\$498,240.00	\$0.00	\$498,240.00	\$0.00
6321	Ejecución de proyectos productivos no incluidos en	\$0.00	\$498,240.00	\$498,240.00	\$0.00	\$498,240.00	\$0.00	\$498,240.00	\$0.00
8000	PARTICIPACIONES Y APORTACIONES	\$0.00	\$276,640.90	\$276,640.90	\$0.00	\$276,640.90	\$0.00	\$276,640.90	\$0.00
8500	CONVENIOS	\$0.00	\$276,640.90	\$276,640.90	\$0.00	\$276,640.90	\$0.00	\$276,640.90	\$0.00
8510	Convenios de reasignación	\$0.00	\$276,640.90	\$276,640.90	\$0.00	\$276,640.90	\$0.00	\$276,640.90	\$0.00
8511	Convenios de reasignación	\$0.00	\$276,640.90	\$276,640.90	\$0.00	\$276,640.90	\$0.00	\$276,640.90	\$0.00
9000	DEUDA PÚBLICA	\$0.00	\$9,957,122.39	\$9,957,122.39	\$0.00	\$9,957,122.39	\$0.00	\$9,957,122.39	\$0.00
9800	ADELUDOS DE EJERCICIOS FISCALES	\$0.00	\$9,957,122.39	\$9,957,122.39	\$0.00	\$9,957,122.39	\$0.00	\$9,957,122.39	\$0.00
9810	ADEFAS	\$0.00	\$9,957,122.39	\$9,957,122.39	\$0.00	\$9,957,122.39	\$0.00	\$9,957,122.39	\$0.00
9811	ADEFAS	\$0.00	\$9,957,122.39	\$9,957,122.39	\$0.00	\$9,957,122.39	\$0.00	\$9,957,122.39	\$0.00
	Total	\$48,450,225.00	\$13,725,156.03	\$65,175,375.03	\$0.00	\$65,175,375.03	\$0.00	\$74,763,325.76	\$9,413,047.27



C. EDGAR ORTEGA LUJAN
PRESIDENTE MUNICIPAL



L.A.E. ERNESTO SAGAHON ALEJO
TESORERO MUNICIPAL

C.P. ISABEL MARTINEZ PEREZ
REGIDORA DE HACIENDA



NICOLAS MATEO HERNANDEZ
SINDACO MUNICIPAL

SINDICATURA MUNICIPAL
MATLAPA, S.L.P.
2005-2008



MUNICIPIO DE MATLAPA, S.L.P.
Estado del Ejercicio del Presupuesto por Capítulo del Gasto Al 31/dic./2015
U. Administrativa: 03 FORTALECIMIENTO

Objeto del Gasto	Aprobado	Anulaciones / Modificado	Compartido	Disponible para Compras	Devengado	Comprometido No Devengado	Presupuesto Sin Devengar	Ejecutado	Cuentas por Pagar Ejecuta
1000 SERVICIOS PERSONALES	\$0.00	\$2,843,858.47	\$2,843,858.47	\$0.00	\$2,843,858.47	\$0.00	\$0.00	\$2,843,858.47	\$2,843,858.47
1100 REMUNERACIONES AL PERSONAL DE Sueldo base al personal permanente	\$0.00	\$2,540,982.51	\$2,540,982.51	\$0.00	\$2,540,982.51	\$0.00	\$0.00	\$2,540,982.51	\$2,540,982.51
1131 Sueldos base al personal permanente	\$0.00	\$2,540,982.51	\$2,540,982.51	\$0.00	\$2,540,982.51	\$0.00	\$0.00	\$2,540,982.51	\$2,540,982.51
1200 Remuneraciones al personal de carácter Honorarios asimilables a salarios	\$0.00	\$27,865.81	\$27,865.81	\$0.00	\$27,865.81	\$0.00	\$0.00	\$27,865.81	\$27,865.81
1211 Honorarios asimilables a salarios	\$0.00	\$27,865.81	\$27,865.81	\$0.00	\$27,865.81	\$0.00	\$0.00	\$27,865.81	\$27,865.81
1300 REMUNERACIONES ADICIONALES Y Primes de vacaciones, dominical y gratificación de	\$0.00	\$276,210.15	\$276,210.15	\$0.00	\$276,210.15	\$0.00	\$0.00	\$276,210.15	\$276,210.15
1320 Primes de vacaciones, dominical y gratificación de	\$0.00	\$276,210.15	\$276,210.15	\$0.00	\$276,210.15	\$0.00	\$0.00	\$276,210.15	\$276,210.15
1321 Primes de vacaciones, dominical y gratificación de	\$0.00	\$276,210.15	\$276,210.15	\$0.00	\$276,210.15	\$0.00	\$0.00	\$276,210.15	\$276,210.15
2000 MATERIALES Y SUMINISTRO	\$0.00	\$776,780.08	\$776,780.08	\$0.00	\$776,780.08	\$0.00	\$0.00	\$776,780.08	\$776,780.08
2100 Materiales de administración, estación de	\$0.00	\$188,801.50	\$188,801.50	\$0.00	\$188,801.50	\$0.00	\$0.00	\$188,801.50	\$188,801.50
2110 Materiales, útiles y equipos menores de oficina	\$0.00	\$112,585.57	\$112,585.57	\$0.00	\$112,585.57	\$0.00	\$0.00	\$112,585.57	\$112,585.57
2111 Materiales, útiles y equipos menores de oficina	\$0.00	\$112,585.57	\$112,585.57	\$0.00	\$112,585.57	\$0.00	\$0.00	\$112,585.57	\$112,585.57
2120 Materiales y útiles de impresión y reproducción	\$0.00	\$5,357.80	\$5,357.80	\$0.00	\$5,357.80	\$0.00	\$0.00	\$5,357.80	\$5,357.80
2121 Materiales y útiles de impresión y reproducción	\$0.00	\$5,357.80	\$5,357.80	\$0.00	\$5,357.80	\$0.00	\$0.00	\$5,357.80	\$5,357.80
2140 Materiales, útiles y equipos menores de tecnologías	\$0.00	\$68,958.13	\$68,958.13	\$0.00	\$68,958.13	\$0.00	\$0.00	\$68,958.13	\$68,958.13
2141 Materiales, útiles y equipos menores de tecnologías	\$0.00	\$68,958.13	\$68,958.13	\$0.00	\$68,958.13	\$0.00	\$0.00	\$68,958.13	\$68,958.13
2400 MATERIALES Y ARTICULOS DE Producción intermedios no metálicos	\$0.00	\$284,215.17	\$284,215.17	\$0.00	\$284,215.17	\$0.00	\$0.00	\$284,215.17	\$284,215.17
2410 Productos minerales no metálicos	\$0.00	\$73,849.05	\$73,849.05	\$0.00	\$73,849.05	\$0.00	\$0.00	\$73,849.05	\$73,849.05
2411 Productos minerales no metálicos	\$0.00	\$73,849.05	\$73,849.05	\$0.00	\$73,849.05	\$0.00	\$0.00	\$73,849.05	\$73,849.05
2420 Cemento y productos de concreto	\$0.00	\$76,659.95	\$76,659.95	\$0.00	\$76,659.95	\$0.00	\$0.00	\$76,659.95	\$76,659.95
2421 Cemento y productos de concreto	\$0.00	\$76,659.95	\$76,659.95	\$0.00	\$76,659.95	\$0.00	\$0.00	\$76,659.95	\$76,659.95
2440 Madera y productos de madera	\$0.00	\$10,384.97	\$10,384.97	\$0.00	\$10,384.97	\$0.00	\$0.00	\$10,384.97	\$10,384.97
2441 Madera y productos de madera	\$0.00	\$10,384.97	\$10,384.97	\$0.00	\$10,384.97	\$0.00	\$0.00	\$10,384.97	\$10,384.97
2480 Material eléctrico y electrónico	\$0.00	\$100,057.40	\$100,057.40	\$0.00	\$100,057.40	\$0.00	\$0.00	\$100,057.40	\$100,057.40
2481 Material eléctrico y electrónico	\$0.00	\$100,057.40	\$100,057.40	\$0.00	\$100,057.40	\$0.00	\$0.00	\$100,057.40	\$100,057.40
2470 Artículos metálicos para la construcción	\$0.00	\$28,286.80	\$28,286.80	\$0.00	\$28,286.80	\$0.00	\$0.00	\$28,286.80	\$28,286.80
2471 Artículos metálicos para la construcción	\$0.00	\$28,286.80	\$28,286.80	\$0.00	\$28,286.80	\$0.00	\$0.00	\$28,286.80	\$28,286.80
2480 Otros materiales y artículos de construcción y	\$0.00	\$5,997.20	\$5,997.20	\$0.00	\$5,997.20	\$0.00	\$0.00	\$5,997.20	\$5,997.20
2481 Otros materiales y artículos de construcción y	\$0.00	\$5,997.20	\$5,997.20	\$0.00	\$5,997.20	\$0.00	\$0.00	\$5,997.20	\$5,997.20
2500 Productos químicos, farmacéuticos y de	\$0.00	\$1,258.58	\$1,258.58	\$0.00	\$1,258.58	\$0.00	\$0.00	\$1,258.58	\$1,258.58
2501 Productos químicos, farmacéuticos y de	\$0.00	\$1,258.58	\$1,258.58	\$0.00	\$1,258.58	\$0.00	\$0.00	\$1,258.58	\$1,258.58
2580 Fibras sintéticas, lules, plásticos y derivados	\$0.00	\$1,258.58	\$1,258.58	\$0.00	\$1,258.58	\$0.00	\$0.00	\$1,258.58	\$1,258.58
2581 Fibras sintéticas, lules, plásticos y derivados	\$0.00	\$1,258.58	\$1,258.58	\$0.00	\$1,258.58	\$0.00	\$0.00	\$1,258.58	\$1,258.58
2600 COMBUSTIBLES, LUBRICANTES Y ADITIVOS	\$0.00	\$97,834.72	\$97,834.72	\$0.00	\$97,834.72	\$0.00	\$0.00	\$97,834.72	\$97,834.72
2610 Combustibles, lubricantes y aditivos	\$0.00	\$97,834.72	\$97,834.72	\$0.00	\$97,834.72	\$0.00	\$0.00	\$97,834.72	\$97,834.72
2611 Combustibles, lubricantes y aditivos	\$0.00	\$97,834.72	\$97,834.72	\$0.00	\$97,834.72	\$0.00	\$0.00	\$97,834.72	\$97,834.72
2700 VESTUARIO, BLANCOS, PRENDAS DE Vestuario y uniformes	\$0.00	\$138,907.68	\$138,907.68	\$0.00	\$138,907.68	\$0.00	\$0.00	\$138,907.68	\$138,907.68
2710 Vestuario y uniformes	\$0.00	\$131,965.08	\$131,965.08	\$0.00	\$131,965.08	\$0.00	\$0.00	\$131,965.08	\$131,965.08
2711 Vestuario y uniformes	\$0.00	\$131,965.08	\$131,965.08	\$0.00	\$131,965.08	\$0.00	\$0.00	\$131,965.08	\$131,965.08
2730 Artículos deportivos	\$0.00	\$8,942.60	\$8,942.60	\$0.00	\$8,942.60	\$0.00	\$0.00	\$8,942.60	\$8,942.60
2731 Artículos deportivos	\$0.00	\$8,942.60	\$8,942.60	\$0.00	\$8,942.60	\$0.00	\$0.00	\$8,942.60	\$8,942.60
2800 Materiales y suministros para seguridad	\$0.00	\$25,116.90	\$25,116.90	\$0.00	\$25,116.90	\$0.00	\$0.00	\$25,116.90	\$25,116.90
2820 Materiales de seguridad pública	\$0.00	\$12,876.00	\$12,876.00	\$0.00	\$12,876.00	\$0.00	\$0.00	\$12,876.00	\$12,876.00
2821 Materiales de seguridad pública	\$0.00	\$12,876.00	\$12,876.00	\$0.00	\$12,876.00	\$0.00	\$0.00	\$12,876.00	\$12,876.00
2830 Prendas de protección para seguridad pública y	\$0.00	\$12,240.90	\$12,240.90	\$0.00	\$12,240.90	\$0.00	\$0.00	\$12,240.90	\$12,240.90
2831 Prendas de protección para seguridad pública y	\$0.00	\$12,240.90	\$12,240.90	\$0.00	\$12,240.90	\$0.00	\$0.00	\$12,240.90	\$12,240.90
2900 HERRAMIENTAS, REFACCIONES Y Herramientas menores	\$0.00	\$31,545.53	\$31,545.53	\$0.00	\$31,545.53	\$0.00	\$0.00	\$31,545.53	\$31,545.53
2910 Herramientas menores	\$0.00	\$943.08	\$943.08	\$0.00	\$943.08	\$0.00	\$0.00	\$943.08	\$943.08
2911 Herramientas menores	\$0.00	\$943.08	\$943.08	\$0.00	\$943.08	\$0.00	\$0.00	\$943.08	\$943.08
2830 Refacciones y accesorios menores de mobiliario y	\$0.00	\$17,531.08	\$17,531.08	\$0.00	\$17,531.08	\$0.00	\$0.00	\$17,531.08	\$17,531.08



MUNICIPIO DE MATLAPA, S.L.P.
Estado del Ejercicio del Presupuesto por Capítulo del Gasto AJ 31/dic./2015
U. Administrativa: 03 FORTALECIMIENTO

000053

Objeto del Gasto	Aprobado	Asignación (Presupuesto)	Subutilizado	Comprometido	Disponible para Comprometer	Desagregado (No Devengado)	Comprometido (No Devengado)	Presupuesto (Sin Devengado)	Ejecutado	Pagos por Pagar	Cuentas por Pagar
2831 Reparaciones y accesorios menores de mobiliario y	\$0.00	\$17,531.06	\$17,531.06	\$0.00	\$0.00	\$17,531.06	\$0.00	\$0.00	\$17,531.06	\$17,531.06	\$0.00
2940 Refacciones y accesorios menores de equipo de	\$0.00	\$11,273.37	\$11,273.37	\$0.00	\$0.00	\$11,273.37	\$0.00	\$0.00	\$11,273.37	\$11,273.37	\$0.00
2941 Refacciones y accesorios menores de equipo de	\$0.00	\$11,273.37	\$11,273.37	\$0.00	\$0.00	\$11,273.37	\$0.00	\$0.00	\$11,273.37	\$11,273.37	\$0.00
2980 Refacciones y accesorios menores de equipo de	\$0.00	\$928.00	\$928.00	\$0.00	\$0.00	\$928.00	\$0.00	\$0.00	\$928.00	\$928.00	\$0.00
2981 Refacciones y accesorios menores de equipo de	\$0.00	\$928.00	\$928.00	\$0.00	\$0.00	\$928.00	\$0.00	\$0.00	\$928.00	\$928.00	\$0.00
2980 Refacciones y accesorios menores de otros bienes	\$0.00	\$870.00	\$870.00	\$0.00	\$0.00	\$870.00	\$0.00	\$0.00	\$870.00	\$870.00	\$0.00
2981 Refacciones y accesorios menores otros bienes	\$0.00	\$870.00	\$870.00	\$0.00	\$0.00	\$870.00	\$0.00	\$0.00	\$870.00	\$870.00	\$0.00
3000 SERVICIOS GENERALES	\$0.00	\$3,025,768.61	\$3,025,768.61	\$3,025,768.61	\$3,025,768.61	\$3,025,768.61	\$0.00	\$0.00	\$3,025,768.61	\$3,025,768.61	\$0.00
3100 SERVICIOS BÁSICOS	\$0.00	\$2,870,056.00	\$2,870,056.00	\$2,870,056.00	\$2,870,056.00	\$2,870,056.00	\$0.00	\$0.00	\$2,870,056.00	\$2,870,056.00	\$0.00
3110 Energía eléctrica	\$0.00	\$2,851,857.00	\$2,851,857.00	\$2,851,857.00	\$2,851,857.00	\$2,851,857.00	\$0.00	\$0.00	\$2,851,857.00	\$2,851,857.00	\$0.00
3111 Energía eléctrica	\$0.00	\$2,851,857.00	\$2,851,857.00	\$2,851,857.00	\$2,851,857.00	\$2,851,857.00	\$0.00	\$0.00	\$2,851,857.00	\$2,851,857.00	\$0.00
3140 Telefonía Tradicional	\$0.00	\$18,198.00	\$18,198.00	\$18,198.00	\$18,198.00	\$18,198.00	\$0.00	\$0.00	\$18,198.00	\$18,198.00	\$0.00
3141 Telefonía Tradicional	\$0.00	\$18,198.00	\$18,198.00	\$18,198.00	\$18,198.00	\$18,198.00	\$0.00	\$0.00	\$18,198.00	\$18,198.00	\$0.00
3300 SERVICIOS PROFESIONALES, CIENTÍFICOS,	\$0.00	\$98,814.42	\$98,814.42	\$98,814.42	\$98,814.42	\$98,814.42	\$0.00	\$0.00	\$98,814.42	\$98,814.42	\$0.00
3320 Servicios de diseño, arquitectura, ingeniería y	\$0.00	\$80,000.00	\$80,000.00	\$80,000.00	\$80,000.00	\$80,000.00	\$0.00	\$0.00	\$80,000.00	\$80,000.00	\$0.00
3321 Servicios de diseño, arquitectura, ingeniería y	\$0.00	\$80,000.00	\$80,000.00	\$80,000.00	\$80,000.00	\$80,000.00	\$0.00	\$0.00	\$80,000.00	\$80,000.00	\$0.00
3330 Servicios de consultoría administrativa, procesos,	\$0.00	\$988.00	\$988.00	\$988.00	\$988.00	\$988.00	\$0.00	\$0.00	\$988.00	\$988.00	\$0.00
3331 Servicios de consultoría administrativa, procesos,	\$0.00	\$988.00	\$988.00	\$988.00	\$988.00	\$988.00	\$0.00	\$0.00	\$988.00	\$988.00	\$0.00
3360 Servicios de apoyo administrativo, traducción,	\$0.00	\$8,118.42	\$8,118.42	\$8,118.42	\$8,118.42	\$8,118.42	\$0.00	\$0.00	\$8,118.42	\$8,118.42	\$0.00
3381 Servicios de apoyo administrativo, telecopiado a	\$0.00	\$8,118.42	\$8,118.42	\$8,118.42	\$8,118.42	\$8,118.42	\$0.00	\$0.00	\$8,118.42	\$8,118.42	\$0.00
3400 SERVICIOS FINANCIEROS, BANCARIOS Y	\$0.00	\$14,898.86	\$14,898.86	\$14,898.86	\$14,898.86	\$14,898.86	\$0.00	\$0.00	\$14,898.86	\$14,898.86	\$0.00
3410 Servicios financieros y bancarios	\$0.00	\$14,898.86	\$14,898.86	\$14,898.86	\$14,898.86	\$14,898.86	\$0.00	\$0.00	\$14,898.86	\$14,898.86	\$0.00
3411 Servicios financieros y bancarios	\$0.00	\$14,898.86	\$14,898.86	\$14,898.86	\$14,898.86	\$14,898.86	\$0.00	\$0.00	\$14,898.86	\$14,898.86	\$0.00
3500 SERVICIOS DE INSTALACIÓN, REPARACIÓN,	\$0.00	\$16,368.08	\$16,368.08	\$16,368.08	\$16,368.08	\$16,368.08	\$0.00	\$0.00	\$16,368.08	\$16,368.08	\$0.00
3520 Instalación, reparación y mantenimiento de	\$0.00	\$8,143.20	\$8,143.20	\$8,143.20	\$8,143.20	\$8,143.20	\$0.00	\$0.00	\$8,143.20	\$8,143.20	\$0.00
3521 Instalación, reparación y mantenimiento de	\$0.00	\$8,143.20	\$8,143.20	\$8,143.20	\$8,143.20	\$8,143.20	\$0.00	\$0.00	\$8,143.20	\$8,143.20	\$0.00
3530 Instalación, reparación y mantenimiento de equipo	\$0.00	\$2,700.00	\$2,700.00	\$2,700.00	\$2,700.00	\$2,700.00	\$0.00	\$0.00	\$2,700.00	\$2,700.00	\$0.00
3531 Instalación, reparación y mantenimiento de equipo	\$0.00	\$2,700.00	\$2,700.00	\$2,700.00	\$2,700.00	\$2,700.00	\$0.00	\$0.00	\$2,700.00	\$2,700.00	\$0.00
3550 Reparación y mantenimiento de equipo de	\$0.00	\$1,780.88	\$1,780.88	\$1,780.88	\$1,780.88	\$1,780.88	\$0.00	\$0.00	\$1,780.88	\$1,780.88	\$0.00
3551 Reparación y mantenimiento de equipo de	\$0.00	\$1,780.88	\$1,780.88	\$1,780.88	\$1,780.88	\$1,780.88	\$0.00	\$0.00	\$1,780.88	\$1,780.88	\$0.00
3570 Instalación, reparación y mantenimiento de	\$0.00	\$2,784.00	\$2,784.00	\$2,784.00	\$2,784.00	\$2,784.00	\$0.00	\$0.00	\$2,784.00	\$2,784.00	\$0.00
3571 Instalación, reparación y mantenimiento de	\$0.00	\$2,784.00	\$2,784.00	\$2,784.00	\$2,784.00	\$2,784.00	\$0.00	\$0.00	\$2,784.00	\$2,784.00	\$0.00
3700 Servicios de traslado y viáticos	\$0.00	\$38,633.25	\$38,633.25	\$38,633.25	\$38,633.25	\$38,633.25	\$0.00	\$0.00	\$38,633.25	\$38,633.25	\$0.00
3750 Viáticos en el país	\$0.00	\$33,900.25	\$33,900.25	\$33,900.25	\$33,900.25	\$33,900.25	\$0.00	\$0.00	\$33,900.25	\$33,900.25	\$0.00
3751 Viáticos en el país	\$0.00	\$33,900.25	\$33,900.25	\$33,900.25	\$33,900.25	\$33,900.25	\$0.00	\$0.00	\$33,900.25	\$33,900.25	\$0.00
3780 Otros servicios de traslado y hospedaje	\$0.00	\$4,733.00	\$4,733.00	\$4,733.00	\$4,733.00	\$4,733.00	\$0.00	\$0.00	\$4,733.00	\$4,733.00	\$0.00
3781 OTROS SERVICIOS DE TRASLADO Y	\$0.00	\$4,733.00	\$4,733.00	\$4,733.00	\$4,733.00	\$4,733.00	\$0.00	\$0.00	\$4,733.00	\$4,733.00	\$0.00
4000 TRANSFERENCIAS, ASIGNACIONES,	\$0.00	\$1,358,988.00	\$1,358,988.00	\$1,358,988.00	\$1,358,988.00	\$1,358,988.00	\$0.00	\$0.00	\$1,358,988.00	\$1,358,988.00	\$0.00
4400 AYUDAS SOCIALES	\$0.00	\$1,358,988.00	\$1,358,988.00	\$1,358,988.00	\$1,358,988.00	\$1,358,988.00	\$0.00	\$0.00	\$1,358,988.00	\$1,358,988.00	\$0.00
4410 Ayudas sociales a personas	\$0.00	\$683,588.00	\$683,588.00	\$683,588.00	\$683,588.00	\$683,588.00	\$0.00	\$0.00	\$683,588.00	\$683,588.00	\$0.00
4411 Ayudas sociales a personas	\$0.00	\$683,588.00	\$683,588.00	\$683,588.00	\$683,588.00	\$683,588.00	\$0.00	\$0.00	\$683,588.00	\$683,588.00	\$0.00
4450 Ayudas sociales a Instituciones sin fines de lucro	\$0.00	\$675,400.00	\$675,400.00	\$675,400.00	\$675,400.00	\$675,400.00	\$0.00	\$0.00	\$675,400.00	\$675,400.00	\$0.00
4451 Ayudas sociales a Instituciones sin fines de lucro	\$0.00	\$675,400.00	\$675,400.00	\$675,400.00	\$675,400.00	\$675,400.00	\$0.00	\$0.00	\$675,400.00	\$675,400.00	\$0.00
6000 BIENES MUEBLES, INMUEBLES E	\$0.00	\$1,051,818.40	\$1,051,818.40	\$1,051,818.40	\$1,051,818.40	\$1,051,818.40	\$0.00	\$0.00	\$1,051,818.40	\$1,051,818.40	\$0.00
6100 MOBILIARIO Y EQUIPO DE ADMINISTRACIÓN	\$0.00	\$23,336.72	\$23,336.72	\$23,336.72	\$23,336.72	\$23,336.72	\$0.00	\$0.00	\$23,336.72	\$23,336.72	\$0.00
6110 Muebles de oficina y estantería	\$0.00	\$8,522.52	\$8,522.52	\$8,522.52	\$8,522.52	\$8,522.52	\$0.00	\$0.00	\$8,522.52	\$8,522.52	\$0.00
6111 Muebles de oficina y estantería	\$0.00	\$8,522.52	\$8,522.52	\$8,522.52	\$8,522.52	\$8,522.52	\$0.00	\$0.00	\$8,522.52	\$8,522.52	\$0.00
6150 Equipo de cómputo y de tecnología de la	\$0.00	\$12,436.20	\$12,436.20	\$12,436.20	\$12,436.20	\$12,436.20	\$0.00	\$0.00	\$12,436.20	\$12,436.20	\$0.00
6151 Equipo de cómputo y de tecnología de la	\$0.00	\$12,436.20	\$12,436.20	\$12,436.20	\$12,436.20	\$12,436.20	\$0.00	\$0.00	\$12,436.20	\$12,436.20	\$0.00
6180 Otro mobiliario y equipo de administración	\$0.00	\$2,378.00	\$2,378.00	\$2,378.00	\$2,378.00	\$2,378.00	\$0.00	\$0.00	\$2,378.00	\$2,378.00	\$0.00



MUNICIPIO DE MATLAPA, S.L.P.
Estado del Ejercicio del Presupuesto por Capitulo del Gasto Al 31/dic./2015
U. Administrativa: 03 FORTALECIMIENTO

000054

Objeto del Gasto	Aprobado	Anulaciones / (Ingresos)	Modificado	Comprometido	Presupuesto Disponible para Comprometer	Desembolsado	Comprometido No Desembolsado	Presupuesto Sin Desembolsar	Ejercido	Pagos por Pagar Deuda	Cuentas por Pagar Deuda
5191 Otros mobiliarios y equipos de administración	\$0.00	\$2,378.00	\$2,378.00	\$0.00	\$0.00	\$2,378.00	\$0.00	\$0.00	\$2,378.00	\$2,378.00	\$0.00
5200 MOBILIARIO Y EQUIPO EDUCACIONAL Y	\$0.00	\$18,311.76	\$18,311.76	\$0.00	\$0.00	\$18,311.76	\$0.00	\$0.00	\$18,311.76	\$18,311.76	\$0.00
5210 Equipos y aparatos audiovisuales	\$0.00	\$4,489.20	\$4,489.20	\$0.00	\$0.00	\$4,489.20	\$0.00	\$0.00	\$4,489.20	\$4,489.20	\$0.00
5211 Equipos y aparatos audiovisuales	\$0.00	\$4,489.20	\$4,489.20	\$0.00	\$0.00	\$4,489.20	\$0.00	\$0.00	\$4,489.20	\$4,489.20	\$0.00
5280 Otro mobiliario y equipo educacional y recreativo	\$0.00	\$13,822.56	\$13,822.56	\$0.00	\$0.00	\$13,822.56	\$0.00	\$0.00	\$13,822.56	\$13,822.56	\$0.00
5291 Otro mobiliario y equipo educacional y recreativo	\$0.00	\$13,822.56	\$13,822.56	\$0.00	\$0.00	\$13,822.56	\$0.00	\$0.00	\$13,822.56	\$13,822.56	\$0.00
5400 VEHICULOS Y EQUIPO DE TRANSPORTE	\$0.00	\$895,108.60	\$895,108.60	\$0.00	\$0.00	\$895,108.60	\$0.00	\$0.00	\$895,108.60	\$895,108.60	\$0.00
5410 Automóviles y Equipo Terrestre	\$0.00	\$895,108.60	\$895,108.60	\$0.00	\$0.00	\$895,108.60	\$0.00	\$0.00	\$895,108.60	\$895,108.60	\$0.00
5411 Vehículos y equipo terrestre	\$0.00	\$895,108.60	\$895,108.60	\$0.00	\$0.00	\$895,108.60	\$0.00	\$0.00	\$895,108.60	\$895,108.60	\$0.00
5420 Camiones y remolques	\$0.00	\$46,000.00	\$46,000.00	\$0.00	\$0.00	\$46,000.00	\$0.00	\$0.00	\$46,000.00	\$46,000.00	\$0.00
5421 Camiones y remolques	\$0.00	\$46,000.00	\$46,000.00	\$0.00	\$0.00	\$46,000.00	\$0.00	\$0.00	\$46,000.00	\$46,000.00	\$0.00
5600 MAQUINARIA, OTROS EQUIPOS Y	\$0.00	\$14,862.32	\$14,862.32	\$0.00	\$0.00	\$14,862.32	\$0.00	\$0.00	\$14,862.32	\$14,862.32	\$0.00
5640 Sistemas de aire acondicionado, calefacción y de	\$0.00	\$11,020.00	\$11,020.00	\$0.00	\$0.00	\$11,020.00	\$0.00	\$0.00	\$11,020.00	\$11,020.00	\$0.00
5641 Sistemas de aire acondicionado, calefacción y de	\$0.00	\$11,020.00	\$11,020.00	\$0.00	\$0.00	\$11,020.00	\$0.00	\$0.00	\$11,020.00	\$11,020.00	\$0.00
5650 Equipo de comunicación y telecomunicación	\$0.00	\$3,144.00	\$3,144.00	\$0.00	\$0.00	\$3,144.00	\$0.00	\$0.00	\$3,144.00	\$3,144.00	\$0.00
5651 Equipo de comunicación y telecomunicación	\$0.00	\$3,144.00	\$3,144.00	\$0.00	\$0.00	\$3,144.00	\$0.00	\$0.00	\$3,144.00	\$3,144.00	\$0.00
5680 Equipos de generación eléctrica, aparatos y	\$0.00	\$688.32	\$688.32	\$0.00	\$0.00	\$688.32	\$0.00	\$0.00	\$688.32	\$688.32	\$0.00
5681 Equipos de generación eléctrica, aparatos y	\$0.00	\$688.32	\$688.32	\$0.00	\$0.00	\$688.32	\$0.00	\$0.00	\$688.32	\$688.32	\$0.00
6000 INVERSION PÚBLICA	\$14,603,968.00	#####	\$3,530,213.30	\$0.00	\$0.00	\$3,530,213.30	\$0.00	\$0.00	\$3,530,213.30	\$3,530,213.30	\$0.00
6100 OBRA PÚBLICA EN BIENES DE DOMINIO	\$14,603,968.00	#####	\$1,080,364.98	\$0.00	\$0.00	\$1,080,364.98	\$0.00	\$0.00	\$1,080,364.98	\$1,080,364.98	\$0.00
6110 Edificación habitacional	\$14,603,968.00	-\$14,803,968.00	\$0.00	\$0.00	\$0.00	\$0.00	\$0.00	\$0.00	\$0.00	\$0.00	\$0.00
6111 Edificación habitacional	\$14,603,968.00	-\$14,803,968.00	\$0.00	\$0.00	\$0.00	\$0.00	\$0.00	\$0.00	\$0.00	\$0.00	\$0.00
6120 Edificación no habitacional	\$0.00	\$231,875.97	\$231,875.97	\$0.00	\$0.00	\$231,875.97	\$0.00	\$0.00	\$231,875.97	\$231,875.97	\$0.00
6121 Edificación no habitacional	\$0.00	\$231,875.97	\$231,875.97	\$0.00	\$0.00	\$231,875.97	\$0.00	\$0.00	\$231,875.97	\$231,875.97	\$0.00
6180 Obras construcciones de Ingeniería civil u obras	\$0.00	\$848,489.01	\$848,489.01	\$0.00	\$0.00	\$848,489.01	\$0.00	\$0.00	\$848,489.01	\$848,489.01	\$0.00
6181 OTRAS CONSTRUCCIONES DE INGENIERÍA CIVIL	\$0.00	\$848,489.01	\$848,489.01	\$0.00	\$0.00	\$848,489.01	\$0.00	\$0.00	\$848,489.01	\$848,489.01	\$0.00
6200 Obras construcciones de Ingeniería civil u obras	\$0.00	\$2,449,848.32	\$2,449,848.32	\$0.00	\$0.00	\$2,449,848.32	\$0.00	\$0.00	\$2,449,848.32	\$2,449,848.32	\$0.00
6201 OTRAS CONSTRUCCIONES DE INGENIERÍA CIVIL	\$0.00	\$2,449,848.32	\$2,449,848.32	\$0.00	\$0.00	\$2,449,848.32	\$0.00	\$0.00	\$2,449,848.32	\$2,449,848.32	\$0.00
9000 DEUDA PÚBLICA	\$2,050,000.00	\$1,553,988.22	\$3,603,988.22	\$0.00	\$0.00	\$3,603,988.22	\$0.00	\$0.00	\$3,603,988.22	\$3,603,988.22	\$0.00
9100 AMORTIZACIÓN DE LA DEUDA PÚBLICA	\$1,700,000.00	-\$474,510.56	\$1,225,489.44	\$0.00	\$0.00	\$1,225,489.44	\$0.00	\$0.00	\$1,225,489.44	\$1,225,489.44	\$0.00
9110 Amortización de la deuda interna con instituciones	\$1,700,000.00	-\$474,510.56	\$1,225,489.44	\$0.00	\$0.00	\$1,225,489.44	\$0.00	\$0.00	\$1,225,489.44	\$1,225,489.44	\$0.00
9111 Amortización de la deuda interna con instituciones	\$1,700,000.00	-\$474,510.56	\$1,225,489.44	\$0.00	\$0.00	\$1,225,489.44	\$0.00	\$0.00	\$1,225,489.44	\$1,225,489.44	\$0.00
9200 INTERESES DE LA DEUDA PÚBLICA	\$350,000.00	-\$109,489.72	\$240,510.28	\$0.00	\$0.00	\$240,510.28	\$0.00	\$0.00	\$240,510.28	\$240,510.28	\$0.00
9210 Intereses de la deuda interna con instituciones de	\$350,000.00	-\$109,489.72	\$240,510.28	\$0.00	\$0.00	\$240,510.28	\$0.00	\$0.00	\$240,510.28	\$240,510.28	\$0.00
9211 Intereses de la deuda interna con instituciones de	\$350,000.00	-\$109,489.72	\$240,510.28	\$0.00	\$0.00	\$240,510.28	\$0.00	\$0.00	\$240,510.28	\$240,510.28	\$0.00
9900 ADELANTOS DE EJERCICIOS FISCALES	\$0.00	\$2,137,988.50	\$2,137,988.50	\$0.00	\$0.00	\$2,137,988.50	\$0.00	\$0.00	\$2,137,988.50	\$2,137,988.50	\$0.00
9901 ADELANTOS DE EJERCICIOS FISCALES	\$0.00	\$2,137,988.50	\$2,137,988.50	\$0.00	\$0.00	\$2,137,988.50	\$0.00	\$0.00	\$2,137,988.50	\$2,137,988.50	\$0.00



[Signature]
L.A.E. ERNESTO SAGAHON ALEJO
TESORERO MUNICIPAL

[Signature]
C. EDUARDO GONZALEZ LULIAN
PRESIDENTE MUNICIPAL

ESTADOS UNIDOS MEXICANOS
MUNICIPIO DE MATLAPA, S.L.P.
2015-2018



Cuenta Pública 2016
MUNICIPIO DE MATLAPA, S.L.P.
 Estado Analítico del Ejercicio del Presupuesto de Egresos
 Clasificación por Objeto del Gasto (Capítulo y Concepto)
 Del 1 de Enero al 31 de Diciembre de 2016

Concepto	Ejercicio					Saldo Inicial
	Aprobado	Asignaciones (Reasignaciones)	Modificado	Devengado	Pagado	
	1	2	3=(1+2)	4	5	6=(3-4)
Servicios Personales	26,823,000	1,185,578	27,998,578	27,998,379	27,927,186	0
Remuneraciones al Personal de Carácter Permanente	20,965,000	1,410,687	21,965,687	21,965,687	21,965,687	0
Remuneraciones al Personal de Carácter Transitorio	1,848,500	184,788	1,773,288	1,773,288	1,773,288	0
Remuneraciones Adicionales y Especiales	4,320,500	-1,355,025	2,974,475	2,974,475	2,915,291	0
Seguridad Social	0	0	0	0	0	0
Otras Prestaciones Sociales y Económicas	320,000	922,929	1,242,929	1,242,929	1,242,929	0
Previsiones	0	0	0	0	0	0
Pago de Estufas a Servidores Públicos	0	0	0	0	0	0
Materiales y Suministros	7,982,208	-2,315,978	4,986,222	4,986,222	4,888,977	0
Materiales de Administración, Emisión de Documentos y Artículos Oficiales	900,000	85,401	985,401	985,401	871,944	0
Alimentos y Librerías	2,608,700	-2,395,145	211,556	211,556	207,780	0
Materiales Primas y Materiales de Producción y Comercialización	0	0	0	0	0	0
Materiales y Artículos de Construcción y de Reparación	411,000	488,204	909,204	909,204	617,900	0
Productos Químicos, Farmacéuticos y de Laboratorio	66,000	-30,778	35,222	35,222	33,694	0
Combustibles, Lubricantes y Aditivos	2,821,500	-900,407	2,218,093	2,218,093	2,193,843	0
Vestuario, Blancos, Prendas de Protección y Artículos Deportivos	50,600	107,805	158,305	158,305	153,227	0
Materiales y Suministros Para Seguridad	0	28,840	28,840	28,840	28,080	0
Herramientas, Repuestos y Accesorios Menores	443,000	-3,696	439,304	439,304	360,520	0
Servicios Generales	5,893,208	6,846,492	14,328,692	14,328,692	14,198,288	0
Servicios Básicos	2,028,200	3,463,917	5,519,117	5,519,117	6,518,117	0
Servicios de Arrendamiento	810,000	-325,763	484,237	484,237	388,817	0
Servicios Profesionales, Científicos, Técnicos y Otros Servicios	310,000	3,101,342	3,411,342	3,411,342	3,378,542	0
Servicios Financieros, Bancarios y Comerciales	104,000	28,781	130,781	130,781	130,781	0
Servicios de Instalación, Reparación, Mantenimiento y Conservación	278,000	37,044	313,044	313,044	311,304	0
Servicios de Comunicación Social y Publicidad	443,000	514,480	957,480	957,480	957,480	0
Servicios de Traducción y Múltiples	277,000	-24,504	252,496	252,496	249,142	0
Servicios Oficiales	650,000	1,780,181	2,380,181	2,380,181	2,360,181	0
Otros Servicios Generales	808,000	70,845	878,845	878,845	878,845	0
Transferencias, Asignaciones, Subsidios y Otras Ayudas	4,816,188	771,893	5,581,483	5,581,483	5,122,732	0
Transferencias Internas y Asignaciones al Sector Público	166,600	84,847	251,447	251,447	251,447	0
Transferencias al Resto del Sector Público	0	0	0	0	0	0
Subsidios y Subvenciones	0	0	0	0	0	0
Ayudas Sociales	4,843,800	686,546	5,330,046	5,330,046	4,871,284	0
Pensiones y Jubilaciones	0	0	0	0	0	0
Transferencias a Fideicomisos, Mandatos y Otros Análogos	0	0	0	0	0	0
Transferencias a la Seguridad Social	0	0	0	0	0	0
Donativos	0	0	0	0	0	0
Transferencias al Exterior	0	0	0	0	0	0
Bienes Inmuebles, Intangibles e Intangibles	166,600	1,818,689	1,784,189	1,784,189	1,760,189	0
Mobiliario y Equipo de Administración	80,000	154,182	234,182	234,182	214,862	0
Mobiliario y Equipo Educativo y Recreativo	4,000	30,100	34,100	34,100	34,100	0
Equipo e Instrumental Médico y de Laboratorio	0	2,690	2,690	2,690	2,690	0
Vehículos y Equipo de Transporte	30,000	879,508	1,009,508	1,009,508	998,109	0
Equipo de Defensa y Seguridad	0	0	0	0	0	0
Máquinas, Otros Equipos y Herramientas	36,000	466,799	603,799	603,799	603,799	0
Activos Biológicos	0	0	0	0	0	0
Bienes Intangibles	0	0	0	0	0	0
Activos Intangibles	16,600	-18,500	0	0	0	0
Inversión Pública	103,819,221	-8,299,895	95,519,326	95,218,918	81,984,293	0
Obras Públicas en Bienes de Dominio Público	103,819,221	-11,459,650	92,059,371	92,059,371	78,834,046	0
Obras Públicas en Bienes Propios	0	2,662,005	2,662,005	2,662,005	2,662,005	0
Proyectos Productivos y Acciones de Fomento	0	498,240	498,240	498,240	498,240	0
Inversiones Financieras y Otras Provisionales	0	0	0	0	0	0
Inversiones Para el Fomento de Actividades Productivas	0	0	0	0	0	0
Acciones y Participaciones de Capital	0	0	0	0	0	0
Compra de Títulos y Valores	0	0	0	0	0	0
Concesión de Préstamos	0	0	0	0	0	0
Inversiones en Fideicomisos, Mandatos y Otros Análogos	0	0	0	0	0	0
Otras Inversiones Financieras	0	0	0	0	0	0
Provisiones para Contingencias y Otras erogaciones Especiales	0	0	0	0	0	0
Participaciones y Aportaciones	0	885,841	885,841	885,841	885,841	0
Participaciones	0	0	0	0	0	0
Aportaciones	0	885,841	885,841	885,841	885,841	0
Convenios	0	0	0	0	0	0
Deuda Pública	5,806,000	18,888,240	22,840,240	23,840,240	22,840,240	0
Amortización de la Deuda Pública	3,200,000	-1,974,511	1,225,489	1,225,489	1,225,489	0
Intereses de la Deuda Pública	260,000	-109,490	240,510	240,510	240,510	0
Comisiones de la Deuda Pública	0	0	0	0	0	0
Gastos de la Deuda Pública	0	0	0	0	0	0
Costo por Cobertura	0	0	0	0	0	0
Ayudas Financieras	0	0	0	0	0	0
Reserva de Ejercicios Fiscales Anteriores (Adelanto)	20,974,240	0	20,974,240	22,474,240	22,474,240	0
Total	174,113,368	174,113,368	174,113,368	174,113,368	160,496,554	0



[Signature]
 ISABEL MARTÍNEZ PEREZ
 REGIDORA DE HACIENDA



[Signature]
 NICOLÁS MATEO HERNÁNDEZ
 TERCER REGIDOR





Cuenta Pública 2015
 MUNICIPIO DE MATLAPA, S.L.P.
 Estado Analítico del Ejercicio del Presupuesto de Egresos
 Clasificación Funcional (Finalidad y Función)
 Del 1 de Enero al 31 de Diciembre de 2015

Concepto	Egresos				Subtotal
	Aprobado 1	Asignaciones (Reservaciones) 2	Modificados 3 = (1 + 2)	Devengados 4	
Gobierno	144,228,121	-68,063,227	45,162,884	45,162,884	44,880,022
Legislación	0	0	0	0	0
Justicia	0	0	0	0	0
Coordinación de la Política de Gobierno	1,515,000	-173,309	1,341,691	1,341,691	1,341,691
Relaciones Exteriores	0	0	0	0	0
Asuntos Financieros y Hacienda	141,948,821	-101,891,834	38,757,087	38,757,087	38,254,903
Seguridad Nacional	0	0	0	0	0
Asuntos de Orden Público y de Seguridad Interior	852,200	3,027,386	3,879,586	3,879,586	3,879,586
Otros Servicios Generales	210,000	-25,470	184,530	184,530	183,844
Desarrollo Social	8,961,600	84,887,551	90,549,151	90,549,151	78,864,784
Protección Ambiental	0	0	0	0	0
Vivienda y Servicios a la Comunidad	0	20,202,969	20,202,969	20,202,969	9,002,220
Salud	800,000	59,439,277	59,439,277	59,439,277	57,414,703
Recreación, Cultura y Otras Manifestaciones Sociales	1,498,917	2,208,917	2,208,917	2,208,917	2,089,919
Educación	1,476,500	1,674,059	3,160,559	3,160,559	3,109,388
Protección Social	1,030,000	2,194,414	3,672,914	3,672,914	3,636,956
Otros Asuntos Sociales	1,166,600	-388,059	641,941	641,941	494,386
Desarrollo Económico	166,600	54,975	1,221,575	1,221,575	1,127,214
Asuntos Económicos, Comerciales y Laborales en General	0	14,888,887	15,061,097	15,061,097	15,041,487
Agricultura, Silvicultura, Pesca y Caza	0	85,188	85,188	85,188	85,188
Combustibles y Energía	0	2,485,339	2,485,339	2,485,339	2,485,339
Minería, Manufacturas y Construcción	0	0	0	0	0
Transporte	0	12,389,164	12,389,164	12,389,164	12,389,164
Comunicaciones	0	0	0	0	0
Turismo	0	0	0	0	0
Ciencia, Tecnología e Innovación	166,600	-74,064	91,406	91,406	71,806
Otras Industrias y Otros Asuntos Económicos	0	0	0	0	0
Otros no Clasificados en Funciones Anteriores	3,000,000	20,940,249	23,940,249	23,940,249	23,940,249
Transacciones de la Deuda Pública / Costo Financiero de la Deuda	3,000,000	1,951,265	4,951,265	4,951,265	4,951,265
Transferencias, Participaciones y Aportaciones entre Diferentes Niveles y Ordenes de Gobierno	0	0	0	0	0
Mantenimiento del Sistema Financiero	0	0	0	0	0
Atenciones a Servicios Fiscales Anteriores	0	0	0	0	0
Total	166,600	18,988,975	18,988,975	18,988,975	18,988,975
Total del Gasto	166,600	174,713,302	174,713,302	174,713,302	180,498,564



[Signature]
 C. EMERSON GARCÍA ALEJO
 PRESIDENTE MUNICIPAL

[Signature]
 C. P. ISABEL MARTÍNEZ PÉREZ
 REGIDORA DE HACIENDA

L.A.E. ERNESTO GARCÍA ALEJO
 TESORERO MUNICIPAL



I. S. C. NICOLAS MATEO MENDOZA HERNÁNDEZ
 SINDICATO MUNICIPAL

SINDICATURA MUNICIPAL
 MATLAPA, S.L.P.
 2005-2006



PODER EJECUTIVO
Cuenta Pública 2015
MUNICIPIO DE MATLAPA, S.L.P.
Gasto por Categoría Programática
Al Enero al 31 de Diciembre de 2015

000057

Programas	\$180,353,221	\$668,387	\$181,321,608	\$181,321,608	\$137,104,780	\$0
Subsidios: Sector Social y Privado o Entidades Federativas y Municipios	\$0	\$0	\$0	\$0	\$0	\$0
Sujetos a Reglas de Operación	\$0	\$0	\$0	\$0	\$0	\$0
Otros Subsidios	\$0	\$0	\$0	\$0	\$0	\$0
Desempeño de las Funciones	\$180,353,221	\$668,387	\$181,321,608	\$181,321,608	\$137,104,780	\$0
Prestación de Servicios Públicos	\$150,353,221	\$568,387	\$151,321,608	\$151,321,608	\$137,104,780	\$0
Provisión de Bienes Públicos	\$0	\$0	\$0	\$0	\$0	\$0
Planeación, seguimiento y evaluación de políticas públicas	\$0	\$0	\$0	\$0	\$0	\$0
Promoción y fomento	\$0	\$0	\$0	\$0	\$0	\$0
Regulación y supervisión	\$0	\$0	\$0	\$0	\$0	\$0
Funciones de las Fuerzas Armadas (Únicamente Gobierno Federal)	\$0	\$0	\$0	\$0	\$0	\$0
Específicos	\$0	\$0	\$0	\$0	\$0	\$0
Proyectos de Inversión	\$0	\$0	\$0	\$0	\$0	\$0
Administrativos y de Apoyo	\$0	\$0	\$0	\$0	\$0	\$0
Apoyo al proceso presupuestario y para mejorar la eficiencia institucional	\$0	\$0	\$0	\$0	\$0	\$0
Apoyo a la función pública y al mejoramiento de la gestión	\$0	\$0	\$0	\$0	\$0	\$0
Operaciones ajenas	\$0	\$0	\$0	\$0	\$0	\$0
Compromisos	\$0	\$0	\$0	\$0	\$0	\$0
Obligaciones de cumplimiento de resolución Jurisdiccional	\$0	\$0	\$0	\$0	\$0	\$0
Desastres Naturales	\$0	\$0	\$0	\$0	\$0	\$0
Obligaciones	\$0	\$0	\$0	\$0	\$0	\$0
Pensiones y jubilaciones	\$0	\$0	\$0	\$0	\$0	\$0
Aportaciones a la seguridad social	\$0	\$0	\$0	\$0	\$0	\$0
Aportaciones a fondos de estabilización	\$0	\$0	\$0	\$0	\$0	\$0
Aportaciones a fondos de inversión y reestructura de pensiones	\$0	\$0	\$0	\$0	\$0	\$0
Programas de Gasto Federalizado (Gobierno Federal)	\$0	\$0	\$0	\$0	\$0	\$0
Gasto Federalizado	\$0	\$0	\$0	\$0	\$0	\$0
Participaciones e entidades federativas y municipios	\$0	\$0	\$0	\$0	\$0	\$0
Costo financiero, deuda o apoyo a deudores y ahorradores de la banca	\$0	\$299,430	\$299,430	\$299,430	\$299,430	\$0
Aduellos de ejercicios fiscales anteriores	\$0	\$0	\$0	\$0	\$0	\$0
Total	\$3,000,000	\$20,092,344	\$23,092,344	\$23,092,344	\$23,092,344	\$0
Total del Gasto	\$183,353,221	\$688,483	\$184,041,704	\$184,041,704	\$160,404,124	\$0



C. EDGAR CASTAÑO LUJAN
PRESIDENTE MUNICIPAL



F. BERNABE SAGAHON ALEJO
TESORERO MUNICIPAL



C. P. ISABEL MARTINEZ VAREZ
REGIDORA DE HACIENDA

I. S. C. NICOLAS MATEO GONZALEZ HERNANDEZ
REGIDOR MUNICIPAL

SINDICATURA MUNICIPAL
MATLAPA, S. L. P.
2015-2018

061	Recursos Especiales	\$173,000.00	-\$50,804.01	\$122,195.99	\$0.00	\$122,195.99	\$0.00	\$122,195.99	\$0.00	\$122,195.99	\$0.00	\$122,195.99	\$0.00
3160	Telefonía celular	\$208,500.00	-\$120,301.00	\$88,199.00	\$0.00	\$88,199.00	\$0.00	\$88,199.00	\$0.00	\$88,199.00	\$0.00	\$88,199.00	\$0.00
061	Recursos Especiales	\$208,500.00	-\$120,301.00	\$88,199.00	\$0.00	\$88,199.00	\$0.00	\$88,199.00	\$0.00	\$88,199.00	\$0.00	\$88,199.00	\$0.00
3170	Servicios de acceso a internet, redes	\$10,000.00	\$78,318.96	\$88,318.96	\$0.00	\$88,318.96	\$0.00	\$88,318.96	\$0.00	\$88,318.96	\$0.00	\$88,318.96	\$0.00
061	Recursos Especiales	\$10,000.00	\$78,318.96	\$88,318.96	\$0.00	\$88,318.96	\$0.00	\$88,318.96	\$0.00	\$88,318.96	\$0.00	\$88,318.96	\$0.00
3180	Servicios postales y telefónicos	\$1,500.00	-\$870.02	\$629.98	\$0.00	\$629.98	\$0.00	\$629.98	\$0.00	\$629.98	\$0.00	\$629.98	\$0.00
061	Recursos Especiales	\$1,500.00	-\$870.02	\$629.98	\$0.00	\$629.98	\$0.00	\$629.98	\$0.00	\$629.98	\$0.00	\$629.98	\$0.00
3220	Arrendamiento de edificios	\$240,000.00	-\$62,782.04	\$177,207.96	\$0.00	\$177,207.96	\$0.00	\$177,207.96	\$0.00	\$177,207.96	\$0.00	\$177,207.96	\$0.00
061	Recursos Especiales	\$240,000.00	-\$62,782.04	\$177,207.96	\$0.00	\$177,207.96	\$0.00	\$177,207.96	\$0.00	\$177,207.96	\$0.00	\$177,207.96	\$0.00
3230	Arrendamiento de mobiliario y	\$10,000.00	-\$4,200.00	\$6,800.00	\$0.00	\$6,800.00	\$0.00	\$6,800.00	\$0.00	\$6,800.00	\$0.00	\$6,800.00	\$0.00
061	Recursos Especiales	\$10,000.00	-\$4,200.00	\$6,800.00	\$0.00	\$6,800.00	\$0.00	\$6,800.00	\$0.00	\$6,800.00	\$0.00	\$6,800.00	\$0.00
3260	Arrendamiento de equipo de	\$0.00	\$114,550.00	\$114,550.00	\$0.00	\$114,550.00	\$0.00	\$114,550.00	\$0.00	\$114,550.00	\$0.00	\$114,550.00	\$0.00
061	Recursos Especiales	\$0.00	\$114,550.00	\$114,550.00	\$0.00	\$114,550.00	\$0.00	\$114,550.00	\$0.00	\$114,550.00	\$0.00	\$114,550.00	\$0.00
3280	Arrendamiento de maquinaria, otros	\$20,000.00	\$91,200.00	\$111,200.00	\$0.00	\$111,200.00	\$0.00	\$111,200.00	\$0.00	\$111,200.00	\$0.00	\$111,200.00	\$0.00
061	Recursos Especiales	\$20,000.00	\$91,200.00	\$111,200.00	\$0.00	\$111,200.00	\$0.00	\$111,200.00	\$0.00	\$111,200.00	\$0.00	\$111,200.00	\$0.00
3290	Otros arrendamientos	\$610,000.00	-\$403,333.40	\$106,666.60	\$0.00	\$106,666.60	\$0.00	\$106,666.60	\$0.00	\$106,666.60	\$0.00	\$106,666.60	\$0.00
061	Recursos Especiales	\$610,000.00	-\$403,333.40	\$106,666.60	\$0.00	\$106,666.60	\$0.00	\$106,666.60	\$0.00	\$106,666.60	\$0.00	\$106,666.60	\$0.00
3310	Servicios legales, de contabilidad,	\$910,000.00	\$2,374,168.84	\$2,894,168.84	\$0.00	\$2,894,168.84	\$0.00	\$2,894,168.84	\$0.00	\$2,894,168.84	\$0.00	\$2,894,168.84	\$0.00
061	Recursos Especiales	\$910,000.00	\$2,374,168.84	\$2,894,168.84	\$0.00	\$2,894,168.84	\$0.00	\$2,894,168.84	\$0.00	\$2,894,168.84	\$0.00	\$2,894,168.84	\$0.00
1	RECUPERACION DE IVA 2015	\$310,000.00	\$284,877.55	\$594,877.55	\$0.00	\$594,877.55	\$0.00	\$594,877.55	\$0.00	\$594,877.55	\$0.00	\$594,877.55	\$0.00
061	Recursos Especiales	\$310,000.00	\$284,877.55	\$594,877.55	\$0.00	\$594,877.55	\$0.00	\$594,877.55	\$0.00	\$594,877.55	\$0.00	\$594,877.55	\$0.00
3330	Servicios de consultoría	\$0.00	\$1,044.00	\$1,044.00	\$0.00	\$1,044.00	\$0.00	\$1,044.00	\$0.00	\$1,044.00	\$0.00	\$1,044.00	\$0.00
061	Recursos Especiales	\$0.00	\$1,044.00	\$1,044.00	\$0.00	\$1,044.00	\$0.00	\$1,044.00	\$0.00	\$1,044.00	\$0.00	\$1,044.00	\$0.00
3340	Servicios de capacitación	\$0.00	\$1,138.80	\$1,138.80	\$0.00	\$1,138.80	\$0.00	\$1,138.80	\$0.00	\$1,138.80	\$0.00	\$1,138.80	\$0.00
061	Recursos Especiales	\$0.00	\$1,138.80	\$1,138.80	\$0.00	\$1,138.80	\$0.00	\$1,138.80	\$0.00	\$1,138.80	\$0.00	\$1,138.80	\$0.00
3360	Servicios de apoyo administrativo,	\$0.00	\$78,012.16	\$78,012.16	\$0.00	\$78,012.16	\$0.00	\$78,012.16	\$0.00	\$78,012.16	\$0.00	\$78,012.16	\$0.00
061	Recursos Especiales	\$0.00	\$78,012.16	\$78,012.16	\$0.00	\$78,012.16	\$0.00	\$78,012.16	\$0.00	\$78,012.16	\$0.00	\$78,012.16	\$0.00
3410	Servicios financieros y bancarios	\$7,000.00	\$23,795.34	\$30,795.34	\$0.00	\$30,795.34	\$0.00	\$30,795.34	\$0.00	\$30,795.34	\$0.00	\$30,795.34	\$0.00
061	Recursos Especiales	\$7,000.00	\$23,795.34	\$30,795.34	\$0.00	\$30,795.34	\$0.00	\$30,795.34	\$0.00	\$30,795.34	\$0.00	\$30,795.34	\$0.00
3460	Seguro de bienes patrimoniales	\$37,800.00	-\$22,378.01	\$14,821.99	\$0.00	\$14,821.99	\$0.00	\$14,821.99	\$0.00	\$14,821.99	\$0.00	\$14,821.99	\$0.00
061	Recursos Especiales	\$37,800.00	-\$22,378.01	\$14,821.99	\$0.00	\$14,821.99	\$0.00	\$14,821.99	\$0.00	\$14,821.99	\$0.00	\$14,821.99	\$0.00
3470	Fielles y manifiestos	\$46,000.00	-\$18,770.00	\$28,230.00	\$0.00	\$28,230.00	\$0.00	\$28,230.00	\$0.00	\$28,230.00	\$0.00	\$28,230.00	\$0.00
061	Recursos Especiales	\$46,000.00	-\$18,770.00	\$28,230.00	\$0.00	\$28,230.00	\$0.00	\$28,230.00	\$0.00	\$28,230.00	\$0.00	\$28,230.00	\$0.00
3510	Conservación y mantenimiento	\$45,000.00	-\$18,770.00	\$28,230.00	\$0.00	\$28,230.00	\$0.00	\$28,230.00	\$0.00	\$28,230.00	\$0.00	\$28,230.00	\$0.00
061	Recursos Especiales	\$45,000.00	-\$18,770.00	\$28,230.00	\$0.00	\$28,230.00	\$0.00	\$28,230.00	\$0.00	\$28,230.00	\$0.00	\$28,230.00	\$0.00
3520	Instalación, reparación y	\$45,000.00	-\$28,030.00	\$18,970.00	\$0.00	\$18,970.00	\$0.00	\$18,970.00	\$0.00	\$18,970.00	\$0.00	\$18,970.00	\$0.00
061	Recursos Especiales	\$45,000.00	-\$28,030.00	\$18,970.00	\$0.00	\$18,970.00	\$0.00	\$18,970.00	\$0.00	\$18,970.00	\$0.00	\$18,970.00	\$0.00
3530	Instalación, reparación y	\$20,000.00	-\$4,920.00	\$15,080.00	\$0.00	\$15,080.00	\$0.00	\$15,080.00	\$0.00	\$15,080.00	\$0.00	\$15,080.00	\$0.00
061	Recursos Especiales	\$20,000.00	-\$4,920.00	\$15,080.00	\$0.00	\$15,080.00	\$0.00	\$15,080.00	\$0.00	\$15,080.00	\$0.00	\$15,080.00	\$0.00
3560	Reparación y mantenimiento de	\$28,000.00	\$38,398.00	\$67,398.00	\$0.00	\$67,398.00	\$0.00	\$67,398.00	\$0.00	\$67,398.00	\$0.00	\$67,398.00	\$0.00
061	Recursos Especiales	\$28,000.00	\$38,398.00	\$67,398.00	\$0.00	\$67,398.00	\$0.00	\$67,398.00	\$0.00	\$67,398.00	\$0.00	\$67,398.00	\$0.00
3580	Reparación y mantenimiento de	\$90,000.00	\$90,624.08	\$180,624.08	\$0.00	\$180,624.08	\$0.00	\$180,624.08	\$0.00	\$180,624.08	\$0.00	\$180,624.08	\$0.00
061	Recursos Especiales	\$90,000.00	\$90,624.08	\$180,624.08	\$0.00	\$180,624.08	\$0.00	\$180,624.08	\$0.00	\$180,624.08	\$0.00	\$180,624.08	\$0.00
3590	Servicios de limpieza y manejo de	\$2,000.00	-\$2,000.00	\$0.00	\$0.00	\$0.00	\$0.00	\$0.00	\$0.00	\$0.00	\$0.00	\$0.00	\$0.00
061	Recursos Especiales	\$2,000.00	-\$2,000.00	\$0.00	\$0.00	\$0.00	\$0.00	\$0.00	\$0.00	\$0.00	\$0.00	\$0.00	\$0.00
3600	Servicios de jardinería y fumigación	\$2,000.00	-\$3,000.00	\$0.00	\$0.00	\$0.00	\$0.00	\$0.00	\$0.00	\$0.00	\$0.00	\$0.00	\$0.00
061	Recursos Especiales	\$2,000.00	-\$3,000.00	\$0.00	\$0.00	\$0.00	\$0.00	\$0.00	\$0.00	\$0.00	\$0.00	\$0.00	\$0.00
3610	Difusión por radio, televisión y otros	\$440,000.00	\$517,480.09	\$957,480.09	\$0.00	\$957,480.09	\$0.00	\$957,480.09	\$0.00	\$957,480.09	\$0.00	\$957,480.09	\$0.00
061	Recursos Especiales	\$440,000.00	\$517,480.09	\$957,480.09	\$0.00	\$957,480.09	\$0.00	\$957,480.09	\$0.00	\$957,480.09	\$0.00	\$957,480.09	\$0.00
3720	Pasajes terrestres	\$41,000.00	-\$22,907.10	\$18,092.90	\$0.00	\$18,092.90	\$0.00	\$18,092.90	\$0.00	\$18,092.90	\$0.00	\$18,092.90	\$0.00
061	Recursos Especiales	\$41,000.00	-\$22,907.10	\$18,092.90	\$0.00	\$18,092.90	\$0.00	\$18,092.90	\$0.00	\$18,092.90	\$0.00	\$18,092.90	\$0.00
3760	Viajes en el país	\$200,000.00	-\$98,691.68	\$101,308.31	\$0.00	\$101,308.31	\$0.00	\$101,308.31	\$0.00	\$101,308.31	\$0.00	\$101,308.31	\$0.00
061	Recursos Especiales	\$200,000.00	-\$98,691.68	\$101,308.31	\$0.00	\$101,308.31	\$0.00	\$101,308.31	\$0.00	\$101,308.31	\$0.00	\$101,308.31	\$0.00
3770	Gastos de instalación y traslado de	\$8.00	\$480.00	\$488.00	\$0.00	\$488.00	\$0.00	\$488.00	\$0.00	\$488.00	\$0.00	\$488.00	\$0.00
061	Recursos Especiales	\$8.00	\$480.00	\$488.00	\$0.00	\$488.00	\$0.00	\$488.00	\$0.00	\$488.00	\$0.00	\$488.00	\$0.00
3780	Otros servicios de traslado y	\$2,000.00	\$28,153.50	\$30,153.50	\$0.00	\$30,153.50	\$0.00	\$30,153.50	\$0.00	\$30,153.50	\$0.00	\$30,153.50	\$0.00
061	Recursos Especiales	\$2,000.00	\$28,153.50	\$30,153.50	\$0.00	\$30,153.50	\$0.00	\$30,153.50	\$0.00	\$30,153.50	\$0.00	\$30,153.50	\$0.00
3820	Gastos de orden social y cultural	\$820,000.00	\$1,768,663.99	\$2,378,663.99	\$0.00	\$2,378,663.99	\$0.00	\$2,378,663.99	\$0.00	\$2,378,663.99	\$0.00	\$2,378,663.99	\$0.00
061	Recursos Especiales	\$820,000.00	\$1,768,663.99	\$2,378,663.99	\$0.00	\$2,378,663.99	\$0.00	\$2,378,663.99	\$0.00	\$2,378,663.99	\$0.00	\$2,378,663.99	\$0.00

Código	Descripción	Presupuesto	Cometido	Pagos	Saldo
2710	Vestuario y uniformas	\$0,000.00	\$0.00	\$0.00	\$0.00
061	Recursos Estables	\$0,000.00	\$0.00	\$0.00	\$0.00
2720	Premias de seguridad y protección	\$3,000.00	\$0.00	\$0.00	\$0.00
061	Recursos Estables	\$3,000.00	\$0.00	\$0.00	\$0.00
2820	Materiales de seguridad pública	\$0.00	\$2,982.64	\$2,982.64	\$0.00
061	Recursos Estables	\$0.00	\$2,982.64	\$2,982.64	\$0.00
2960	Reflexiones y accesorios menores	\$0.00	\$11,276.03	\$11,276.03	\$0.00
061	Recursos Estables	\$0.00	\$11,276.03	\$11,276.03	\$0.00
3620	Instalación, reparación y	\$0.00	\$904.80	\$904.80	\$0.00
061	Recursos Estables	\$0.00	\$904.80	\$904.80	\$0.00
3720	Pesajes terrestres	\$1,000.00	\$0.00	\$0.00	\$0.00
061	Recursos Estables	\$1,000.00	\$0.00	\$0.00	\$0.00
3760	Válidos en el país	\$1,000.00	\$0.00	\$0.00	\$0.00
061	Recursos Estables	\$1,000.00	\$0.00	\$0.00	\$0.00
3760	Otros servicios de traslado y	\$800.00	\$0.00	\$0.00	\$0.00
061	Recursos Estables	\$800.00	\$0.00	\$0.00	\$0.00
AP1 COMUNICACION SOCIAL		\$62,098.88	\$44,492.00	\$44,492.00	\$17,606.88
1130	Sueldos base al personal	\$38,000.00	\$17,508.00	\$17,508.00	\$20,492.00
061	Recursos Estables	\$38,000.00	\$17,508.00	\$17,508.00	\$20,492.00
1220	Primas de vacaciones, dominical y	\$2,000.00	\$2,500.00	\$2,500.00	\$0.00
061	Recursos Estables	\$2,000.00	\$2,500.00	\$2,500.00	\$0.00
1320	Primas de vacaciones, dominical y	\$14,000.00	\$0.00	\$0.00	\$14,000.00
061	Recursos Estables	\$14,000.00	\$0.00	\$0.00	\$14,000.00
2110	Materiales, útiles y equipos menores	\$2,000.00	\$0.00	\$0.00	\$2,000.00
061	Recursos Estables	\$2,000.00	\$0.00	\$0.00	\$2,000.00
2140	Materiales, útiles y equipos menores	\$2,000.00	\$0.00	\$0.00	\$2,000.00
061	Recursos Estables	\$2,000.00	\$0.00	\$0.00	\$2,000.00
3720	Pesajes terrestres	\$1,000.00	\$1,000.00	\$1,000.00	\$0.00
061	Recursos Estables	\$1,000.00	\$1,000.00	\$1,000.00	\$0.00
3760	Válidos en el país	\$2,000.00	\$0.00	\$0.00	\$2,000.00
061	Recursos Estables	\$2,000.00	\$0.00	\$0.00	\$2,000.00
3760	Otros servicios de traslado y	\$800.00	\$0.00	\$0.00	\$800.00
061	Recursos Estables	\$800.00	\$0.00	\$0.00	\$800.00
AP1 TRANSPARENCIA		\$146,000.00	\$129,672.49	\$129,672.49	\$16,327.51
1130	Sueldos base al personal	\$120,000.00	\$98,220.00	\$98,220.00	\$21,780.00
061	Recursos Estables	\$120,000.00	\$98,220.00	\$98,220.00	\$21,780.00
1220	Primas de vacaciones, dominical y	\$0.00	\$28,356.00	\$28,356.00	\$0.00
061	Recursos Estables	\$0.00	\$28,356.00	\$28,356.00	\$0.00
1320	Primas de vacaciones, dominical y	\$16,500.00	\$0.00	\$0.00	\$16,500.00
061	Recursos Estables	\$16,500.00	\$0.00	\$0.00	\$16,500.00
2110	Materiales, útiles y equipos menores	\$2,000.00	\$1,313.50	\$1,313.50	\$686.50
061	Recursos Estables	\$2,000.00	\$1,313.50	\$1,313.50	\$686.50
2140	Materiales, útiles y equipos menores	\$2,000.00	\$3,769.99	\$3,769.99	\$0.00
061	Recursos Estables	\$2,000.00	\$3,769.99	\$3,769.99	\$0.00
3720	Pesajes terrestres	\$3,000.00	\$0.00	\$0.00	\$3,000.00
061	Recursos Estables	\$3,000.00	\$0.00	\$0.00	\$3,000.00
3760	Válidos en el país	\$4,000.00	\$0.00	\$0.00	\$4,000.00
061	Recursos Estables	\$4,000.00	\$0.00	\$0.00	\$4,000.00
3760	Otros servicios de traslado y	\$800.00	\$0.00	\$0.00	\$800.00
061	Recursos Estables	\$800.00	\$0.00	\$0.00	\$800.00
AP1 DEPORTE Y RECREACION		\$663,000.00	\$247,592.99	\$247,592.99	\$415,407.01
1130	Sueldos base al personal	\$630,000.00	\$228,638.00	\$228,638.00	\$401,362.00
061	Recursos Estables	\$630,000.00	\$228,638.00	\$228,638.00	\$401,362.00
1320	Primas de vacaciones, dominical y	\$131,000.00	\$0.00	\$0.00	\$131,000.00
061	Recursos Estables	\$131,000.00	\$0.00	\$0.00	\$131,000.00
2110	Materiales, útiles y equipos menores	\$1,000.00	\$0.00	\$0.00	\$1,000.00
061	Recursos Estables	\$1,000.00	\$0.00	\$0.00	\$1,000.00



MUNICIPIO DE MATLAPA, S.L.P.
ESTADO DEL EJERCICIO DEL PRESUPUESTO DE EGRESOS AL 31 DE DICIEMBRE DE 2015

000005

3620	Instalación, reparación y	\$16,000.00	-\$14,348.24	\$960.76	\$960.76	\$0.00	\$960.76	\$0.00	\$960.76	\$0.00	\$960.76	\$0.00
	061 Recursos Estatales	\$16,000.00	-\$14,348.24	\$960.76	\$960.76	\$0.00	\$960.76	\$0.00	\$960.76	\$0.00	\$960.76	\$0.00
3660	Reparación y mantenimiento de	\$40,000.00	-\$28,625.04	\$11,374.96	\$11,374.96	\$0.00	\$11,374.96	\$0.00	\$11,374.96	\$0.00	\$11,374.96	\$0.00
	061 Recursos Estatales	\$40,000.00	-\$28,625.04	\$11,374.96	\$11,374.96	\$0.00	\$11,374.96	\$0.00	\$11,374.96	\$0.00	\$11,374.96	\$0.00
3680	Servicios de limpieza y manejo de	\$3,000.00	-\$3,000.00	\$0.00	\$0.00	\$0.00	\$0.00	\$0.00	\$0.00	\$0.00	\$0.00	\$0.00
	061 Recursos Estatales	\$3,000.00	-\$3,000.00	\$0.00	\$0.00	\$0.00	\$0.00	\$0.00	\$0.00	\$0.00	\$0.00	\$0.00
3610	Difusión por radio, televisión y otros	\$3,000.00	-\$3,000.00	\$0.00	\$0.00	\$0.00	\$0.00	\$0.00	\$0.00	\$0.00	\$0.00	\$0.00
	061 Recursos Estatales	\$3,000.00	-\$3,000.00	\$0.00	\$0.00	\$0.00	\$0.00	\$0.00	\$0.00	\$0.00	\$0.00	\$0.00
3720	Pasajes terrestres	\$3,000.00	-\$2,918.00	\$82.00	\$82.00	\$0.00	\$82.00	\$0.00	\$82.00	\$0.00	\$82.00	\$0.00
	061 Recursos Estatales	\$3,000.00	-\$2,918.00	\$82.00	\$82.00	\$0.00	\$82.00	\$0.00	\$82.00	\$0.00	\$82.00	\$0.00
3760	Válidos en el país	\$5,000.00	\$333.80	\$5,333.80	\$5,333.80	\$0.00	\$5,333.80	\$0.00	\$5,333.80	\$0.00	\$5,333.80	\$0.00
	061 Recursos Estatales	\$5,000.00	\$333.80	\$5,333.80	\$5,333.80	\$0.00	\$5,333.80	\$0.00	\$5,333.80	\$0.00	\$5,333.80	\$0.00
3780	Otros servicios de traslado y	\$600.00	-\$600.00	\$0.00	\$0.00	\$0.00	\$0.00	\$0.00	\$0.00	\$0.00	\$0.00	\$0.00
	061 Recursos Estatales	\$600.00	-\$600.00	\$0.00	\$0.00	\$0.00	\$0.00	\$0.00	\$0.00	\$0.00	\$0.00	\$0.00
3820	Gastos de orden social y cultural	\$10,000.00	-\$8,603.00	\$3,497.00	\$3,497.00	\$0.00	\$3,497.00	\$0.00	\$3,497.00	\$0.00	\$3,497.00	\$0.00
	061 Recursos Estatales	\$10,000.00	-\$8,603.00	\$3,497.00	\$3,497.00	\$0.00	\$3,497.00	\$0.00	\$3,497.00	\$0.00	\$3,497.00	\$0.00
3820	Impuestos y derechos	\$10,000.00	-\$10,000.00	\$0.00	\$0.00	\$0.00	\$0.00	\$0.00	\$0.00	\$0.00	\$0.00	\$0.00
	061 Recursos Estatales	\$10,000.00	-\$10,000.00	\$0.00	\$0.00	\$0.00	\$0.00	\$0.00	\$0.00	\$0.00	\$0.00	\$0.00
AP1	MATLAPA EN MOVIMIENTO CONTRA EL	\$0.00	\$0.00	\$0.00	\$0.00	\$0.00	\$0.00	\$0.00	\$0.00	\$0.00	\$0.00	\$0.00
	061 Recursos Estatales	\$0.00	\$0.00	\$0.00	\$0.00	\$0.00	\$0.00	\$0.00	\$0.00	\$0.00	\$0.00	\$0.00
2110	Materiales, útiles y equipos menores	\$0.00	\$0.00	\$0.00	\$0.00	\$0.00	\$0.00	\$0.00	\$0.00	\$0.00	\$0.00	\$0.00
	061 Recursos Estatales	\$0.00	\$0.00	\$0.00	\$0.00	\$0.00	\$0.00	\$0.00	\$0.00	\$0.00	\$0.00	\$0.00
2180	Materiales de impresión e información	\$0.00	\$0.00	\$0.00	\$0.00	\$0.00	\$0.00	\$0.00	\$0.00	\$0.00	\$0.00	\$0.00
	061 Recursos Estatales	\$0.00	\$0.00	\$0.00	\$0.00	\$0.00	\$0.00	\$0.00	\$0.00	\$0.00	\$0.00	\$0.00
4410	Ayudas sociales a personas	\$0.00	\$0.00	\$0.00	\$0.00	\$0.00	\$0.00	\$0.00	\$0.00	\$0.00	\$0.00	\$0.00
	061 Recursos Estatales	\$0.00	\$0.00	\$0.00	\$0.00	\$0.00	\$0.00	\$0.00	\$0.00	\$0.00	\$0.00	\$0.00
AS2	ASISTENCIA SOCIAL Y SERVICIOS	\$0.00	\$0.00	\$0.00	\$0.00	\$0.00	\$0.00	\$0.00	\$0.00	\$0.00	\$0.00	\$0.00
000	COMUNITARIOS	\$0.00	\$0.00	\$0.00	\$0.00	\$0.00	\$0.00	\$0.00	\$0.00	\$0.00	\$0.00	\$0.00
AS2	APOYOS Y SERVICIOS DE SALUD	\$800,000.00	\$670,862.58	\$1,370,862.58	\$1,370,862.58	\$0.00	\$1,370,862.58	\$0.00	\$1,370,862.58	\$0.00	\$1,370,862.58	\$128,987.42
	4410 Ayudas sociales a personas	\$800,000.00	\$670,862.58	\$1,370,862.58	\$1,370,862.58	\$0.00	\$1,370,862.58	\$0.00	\$1,370,862.58	\$0.00	\$1,370,862.58	\$128,987.42
	061 Recursos Estatales	\$800,000.00	\$670,862.58	\$1,370,862.58	\$1,370,862.58	\$0.00	\$1,370,862.58	\$0.00	\$1,370,862.58	\$0.00	\$1,370,862.58	\$128,987.42
AS2	FOMENTO AL DEPORTE	\$250,000.00	\$0.00	\$250,000.00	\$250,000.00	\$0.00	\$250,000.00	\$0.00	\$250,000.00	\$0.00	\$250,000.00	\$0.00
	4410 Ayudas sociales a personas	\$250,000.00	\$0.00	\$250,000.00	\$250,000.00	\$0.00	\$250,000.00	\$0.00	\$250,000.00	\$0.00	\$250,000.00	\$0.00
	061 Recursos Estatales	\$250,000.00	\$0.00	\$250,000.00	\$250,000.00	\$0.00	\$250,000.00	\$0.00	\$250,000.00	\$0.00	\$250,000.00	\$0.00
AS2	SERVICIOS ASUNTOS CULTURALES	\$15,000.00	\$32,720.00	\$47,720.00	\$47,720.00	\$0.00	\$47,720.00	\$0.00	\$47,720.00	\$0.00	\$47,720.00	\$0.00
	4410 Ayudas sociales a personas	\$15,000.00	\$32,720.00	\$47,720.00	\$47,720.00	\$0.00	\$47,720.00	\$0.00	\$47,720.00	\$0.00	\$47,720.00	\$0.00
	061 Recursos Estatales	\$15,000.00	\$32,720.00	\$47,720.00	\$47,720.00	\$0.00	\$47,720.00	\$0.00	\$47,720.00	\$0.00	\$47,720.00	\$0.00
AS2	APOYOS RELIGIOSOS	\$70,000.00	\$68,985.86	\$138,985.86	\$138,985.86	\$0.00	\$138,985.86	\$0.00	\$138,985.86	\$0.00	\$138,985.86	\$0.00
	4410 Ayudas sociales a personas	\$70,000.00	\$68,985.86	\$138,985.86	\$138,985.86	\$0.00	\$138,985.86	\$0.00	\$138,985.86	\$0.00	\$138,985.86	\$0.00
	061 Recursos Estatales	\$70,000.00	\$68,985.86	\$138,985.86	\$138,985.86	\$0.00	\$138,985.86	\$0.00	\$138,985.86	\$0.00	\$138,985.86	\$0.00
4480	Ayudas sociales a instituciones sin	\$70,000.00	\$65,505.86	\$135,505.86	\$135,505.86	\$0.00	\$135,505.86	\$0.00	\$135,505.86	\$0.00	\$135,505.86	\$0.00
	061 Recursos Estatales	\$70,000.00	\$65,505.86	\$135,505.86	\$135,505.86	\$0.00	\$135,505.86	\$0.00	\$135,505.86	\$0.00	\$135,505.86	\$0.00
AS2	APOYOS Y ATENCION A LA EDUCACION	\$1,120,000.00	-\$832,497.14	\$237,502.86	\$237,502.86	\$0.00	\$237,502.86	\$0.00	\$237,502.86	\$0.00	\$237,502.86	\$0.00
	4420 Ayudas sociales a instituciones de	\$1,120,000.00	-\$832,497.14	\$237,502.86	\$237,502.86	\$0.00	\$237,502.86	\$0.00	\$237,502.86	\$0.00	\$237,502.86	\$0.00
	061 Recursos Estatales	\$1,120,000.00	-\$832,497.14	\$237,502.86	\$237,502.86	\$0.00	\$237,502.86	\$0.00	\$237,502.86	\$0.00	\$237,502.86	\$0.00
AS2	APOYOS Y ATENCION A LA EDUCACION	\$113,000.00	-\$83,949.20	\$29,050.80	\$29,050.80	\$0.00	\$29,050.80	\$0.00	\$29,050.80	\$0.00	\$29,050.80	\$0.00
	4430 Ayudas sociales a instituciones de	\$113,000.00	-\$83,949.20	\$29,050.80	\$29,050.80	\$0.00	\$29,050.80	\$0.00	\$29,050.80	\$0.00	\$29,050.80	\$0.00
	061 Recursos Estatales	\$113,000.00	-\$83,949.20	\$29,050.80	\$29,050.80	\$0.00	\$29,050.80	\$0.00	\$29,050.80	\$0.00	\$29,050.80	\$0.00
AS2	APOYOS A LA EDUCACION SUPERIOR	\$35,000.00	-\$13,883.82	\$21,116.18	\$21,116.18	\$0.00	\$21,116.18	\$0.00	\$21,116.18	\$0.00	\$21,116.18	\$0.00
	4430 Ayudas sociales a instituciones de	\$35,000.00	-\$13,883.82	\$21,116.18	\$21,116.18	\$0.00	\$21,116.18	\$0.00	\$21,116.18	\$0.00	\$21,116.18	\$0.00
	061 Recursos Estatales	\$35,000.00	-\$13,883.82	\$21,116.18	\$21,116.18	\$0.00	\$21,116.18	\$0.00	\$21,116.18	\$0.00	\$21,116.18	\$0.00
AS2	ASISTENCIA SOCIAL Y SERVICIOS	\$0.00	\$0.00	\$0.00	\$0.00	\$0.00	\$0.00	\$0.00	\$0.00	\$0.00	\$0.00	\$0.00
000	COMUNITARIOS	\$0.00	\$0.00	\$0.00	\$0.00	\$0.00	\$0.00	\$0.00	\$0.00	\$0.00	\$0.00	\$0.00
AS2	ASISTENCIA SOCIAL Y SERVICIOS	\$1,168,000.00	\$84,374.76	\$1,252,374.76	\$1,252,374.76	\$0.00	\$1,252,374.76	\$0.00	\$1,252,374.76	\$0.00	\$1,252,374.76	\$84,374.76
	4180 Transferencia internas otorgadas a	\$1,168,000.00	\$84,374.76	\$1,252,374.76	\$1,252,374.76	\$0.00	\$1,252,374.76	\$0.00	\$1,252,374.76	\$0.00	\$1,252,374.76	\$84,374.76
	061 Recursos Estatales	\$1,168,000.00	\$84,374.76	\$1,252,374.76	\$1,252,374.76	\$0.00	\$1,252,374.76	\$0.00	\$1,252,374.76	\$0.00	\$1,252,374.76	\$84,374.76
4410	Ayudas sociales a personas	\$1,000,000.00	-\$30,072.28	\$969,927.72	\$969,927.72	\$0.00	\$969,927.72	\$0.00	\$969,927.72	\$0.00	\$969,927.72	\$84,391.90
	061 Recursos Estatales	\$1,000,000.00	-\$30,072.28	\$969,927.72	\$969,927.72	\$0.00	\$969,927.72	\$0.00	\$969,927.72	\$0.00	\$969,927.72	\$84,391.90

Programa	Subprograma	Objeto	Actividad	Producto	Unidad	Presupuesto	Ejecutado	Saldo
5R	REINTE INFRA 2014 NVA					\$452.40	\$452.40	\$0.00
3660	Reparación y mantenimiento de					\$38,342.84	\$38,342.84	\$0.00
	5F1 INFRAESTRUCTURA 2015 REC					\$38,342.84	\$38,342.84	\$0.00
8230	Cámaras fotográficas y de vídeo					\$8,438.00	\$8,438.00	\$0.00
	51 INFRA 2015 (02980003586) NVA					\$8,438.00	\$8,438.00	\$0.00
8430	Máquina y equipo de construcción					\$13,217.99	\$13,217.99	\$0.00
	51 INFRA 2015 (02980003586) NVA					\$13,217.99	\$13,217.99	\$0.00
8680	Otros equipos					\$76,692.06	\$76,692.06	\$0.00
	51 INFRA 2015 (02980003586) NVA					\$76,692.06	\$76,692.06	\$0.00
8140	División de terrenos y construcción					\$1,251,665.34	\$1,251,665.34	\$0.00
	5F1 INFRAESTRUCTURA 2015 REC					\$1,251,665.34	\$1,251,665.34	\$0.00
OAS	PRESUPUESTO POR APLICAR A					\$0.00	\$0.00	\$0.00
8110	Edificación habitacional					\$69,450,223.00	\$69,450,223.00	\$0.00
	5F1 INFRAESTRUCTURA 2015 REC					\$69,450,223.00	\$69,450,223.00	\$0.00
OAS	2016-140 SAN ANTONIO-REHABILITACION					\$349,800.00	\$349,800.00	\$0.00
8120	Edificación no habitacional					\$349,800.00	\$349,800.00	\$0.00
	5F1 INFRAESTRUCTURA 2015 REC					\$349,800.00	\$349,800.00	\$0.00
OAS	2016- LOS TIGRES-CONSTRUCCION DE					\$458,897.83	\$458,897.83	\$0.00
8120	Edificación no habitacional					\$458,897.83	\$458,897.83	\$0.00
	5F1 INFRAESTRUCTURA 2015 REC					\$458,897.83	\$458,897.83	\$0.00
OAS	2016-124 PAPATLÁN-CONSTRUCCION DE					\$428,221.87	\$428,221.87	\$0.00
8120	Edificación no habitacional					\$428,221.87	\$428,221.87	\$0.00
	5F1 INFRAESTRUCTURA 2015 REC					\$428,221.87	\$428,221.87	\$0.00
OAS	2016 MILESMIA VIEJA CONSTRUCCION DE					\$428,221.87	\$428,221.87	\$0.00
8120	Edificación no habitacional					\$428,221.87	\$428,221.87	\$0.00
	5F1 INFRAESTRUCTURA 2015 REC					\$428,221.87	\$428,221.87	\$0.00
OAS	2016- CUAMILTOTLA REHABILITACION DE					\$88,588.88	\$88,588.88	\$0.00
8120	Edificación no habitacional					\$88,588.88	\$88,588.88	\$0.00
	5F1 INFRAESTRUCTURA 2015 REC					\$88,588.88	\$88,588.88	\$0.00
OAS	2016 COYOLOCONSTRUCCION DE 3					\$38,500.00	\$38,500.00	\$0.00
8120	Edificación no habitacional					\$38,500.00	\$38,500.00	\$0.00
	5F1 INFRAESTRUCTURA 2015 REC					\$38,500.00	\$38,500.00	\$0.00
OAS	2016-148 TEXQUITOTE SEGUINDO /					\$130,000.00	\$130,000.00	\$0.00
8140	División de terrenos y construcción					\$130,000.00	\$130,000.00	\$0.00
	5F1 INFRAESTRUCTURA 2015 REC					\$130,000.00	\$130,000.00	\$0.00
OAS	2016- AMPLIACION DE SISTEMA MULTIPLE					\$1,798,700.00	\$1,798,700.00	\$0.00
8140	División de terrenos y construcción					\$1,798,700.00	\$1,798,700.00	\$0.00
	5F1 INFRAESTRUCTURA 2015 REC					\$1,798,700.00	\$1,798,700.00	\$0.00
OAS	2016-1489 XOCHICUATLILA /					\$8,303,873.78	\$8,303,873.78	\$0.00
8140	División de terrenos y construcción					\$8,303,873.78	\$8,303,873.78	\$0.00
	5F1 INFRAESTRUCTURA 2015 REC					\$8,303,873.78	\$8,303,873.78	\$0.00
OAS	2016-3404 AHUENHUAYO PRIMERO CENTRO-					\$84,044.84	\$84,044.84	\$0.00
8140	División de terrenos y construcción					\$84,044.84	\$84,044.84	\$0.00
	5F1 INFRAESTRUCTURA 2015 REC					\$84,044.84	\$84,044.84	\$0.00
OAS	2016-2403 MATLAPA INDIGENA-REHABILITACION					\$74,828.80	\$74,828.80	\$0.00
8140	División de terrenos y construcción					\$74,828.80	\$74,828.80	\$0.00
	5F1 INFRAESTRUCTURA 2015 REC					\$74,828.80	\$74,828.80	\$0.00
OAS	2016-4049 MATLAPA INDIGENA-					\$160,705.00	\$160,705.00	\$0.00
8140	División de terrenos y construcción					\$160,705.00	\$160,705.00	\$0.00
	5F1 INFRAESTRUCTURA 2015 REC					\$160,705.00	\$160,705.00	\$0.00
OAS	2016-4080 APANCA-REHABILITACION DEL					\$141,425.00	\$141,425.00	\$0.00
8140	División de terrenos y construcción					\$141,425.00	\$141,425.00	\$0.00
	5F1 INFRAESTRUCTURA 2015 REC					\$141,425.00	\$141,425.00	\$0.00

OAS 2015-4048	TEPINTZITLA-REHABILITACION	98.00	\$418,880.00	\$418,880.00	98.00	\$418,880.00	\$418,880.00	98.00	\$418,880.00
8140	División de terrenos y construcción	90.00	\$418,880.00	\$418,880.00	90.00	\$418,880.00	\$418,880.00	90.00	\$418,880.00
5F1	INFRAESTRUCTURA 2015 REC	90.00	\$418,880.00	\$418,880.00	90.00	\$418,880.00	\$418,880.00	90.00	\$418,880.00
OAS 2015-1482	CHALCHTPEPTEL-COMST. Y	98.00	\$1,798,888.12	\$1,798,888.12	98.00	\$1,798,888.12	\$1,798,888.12	98.00	\$1,798,888.12
8140	División de terrenos y construcción	90.00	\$1,798,888.12	\$1,798,888.12	90.00	\$1,798,888.12	\$1,798,888.12	90.00	\$1,798,888.12
5F1	INFRAESTRUCTURA 2015 REC	90.00	\$1,798,888.12	\$1,798,888.12	90.00	\$1,798,888.12	\$1,798,888.12	90.00	\$1,798,888.12
OAS 2015-1682	REHABILITACION DEL SISTEMA DE	98.00	\$129,888.00	\$129,888.00	98.00	\$129,888.00	\$129,888.00	98.00	\$129,888.00
8130	Construcción de obras para el	90.00	\$129,888.00	\$129,888.00	90.00	\$129,888.00	\$129,888.00	90.00	\$129,888.00
5F1	INFRAESTRUCTURA 2015 REC	90.00	\$129,888.00	\$129,888.00	90.00	\$129,888.00	\$129,888.00	90.00	\$129,888.00
OAS 2015- SAN JUAN		98.00	\$98,888.00	\$98,888.00	98.00	\$98,888.00	\$98,888.00	98.00	\$98,888.00
8140	División de terrenos y construcción	90.00	\$98,888.00	\$98,888.00	90.00	\$98,888.00	\$98,888.00	90.00	\$98,888.00
5F1	INFRAESTRUCTURA 2015 REC	90.00	\$98,888.00	\$98,888.00	90.00	\$98,888.00	\$98,888.00	90.00	\$98,888.00
OAS 2015-208	TEPINTZITLA- CONSTRUCCION	98.00	\$1,164,210.00	\$1,164,210.00	98.00	\$1,164,210.00	\$1,164,210.00	98.00	\$1,164,210.00
8140	División de terrenos y construcción	90.00	\$1,164,210.00	\$1,164,210.00	90.00	\$1,164,210.00	\$1,164,210.00	90.00	\$1,164,210.00
5F1	INFRAESTRUCTURA 2015 REC	90.00	\$1,164,210.00	\$1,164,210.00	90.00	\$1,164,210.00	\$1,164,210.00	90.00	\$1,164,210.00
OAS 2015- SAN JUAN TLAJUMPAL.		98.00	\$278,840.80	\$278,840.80	98.00	\$278,840.80	\$278,840.80	98.00	\$278,840.80
8810	Convenios de resignación	90.00	\$278,840.80	\$278,840.80	90.00	\$278,840.80	\$278,840.80	90.00	\$278,840.80
5F1	INFRAESTRUCTURA 2015 REC	90.00	\$278,840.80	\$278,840.80	90.00	\$278,840.80	\$278,840.80	90.00	\$278,840.80
OAS 2015 ATLAMAJATL	CONSTRUCCION DE	98.00	\$38,888.72	\$38,888.72	98.00	\$38,888.72	\$38,888.72	98.00	\$38,888.72
8140	División de terrenos y construcción	90.00	\$38,888.72	\$38,888.72	90.00	\$38,888.72	\$38,888.72	90.00	\$38,888.72
5F1	INFRAESTRUCTURA 2015 REC	90.00	\$38,888.72	\$38,888.72	90.00	\$38,888.72	\$38,888.72	90.00	\$38,888.72
OAS 2015 AMPLIACION DE RED SECUNDARIA DE		98.00	\$40,487.78	\$40,487.78	98.00	\$40,487.78	\$40,487.78	98.00	\$40,487.78
8140	División de terrenos y construcción	90.00	\$40,487.78	\$40,487.78	90.00	\$40,487.78	\$40,487.78	90.00	\$40,487.78
051	INFRAESTRUCTURA 2013 Y	90.00	\$40,487.78	\$40,487.78	90.00	\$40,487.78	\$40,487.78	90.00	\$40,487.78
OAS 2015 RED DE DISTRIBUCION LECTRICA COL		98.00	\$123,238.40	\$123,238.40	98.00	\$123,238.40	\$123,238.40	98.00	\$123,238.40
8140	División de terrenos y construcción	90.00	\$123,238.40	\$123,238.40	90.00	\$123,238.40	\$123,238.40	90.00	\$123,238.40
051	INFRAESTRUCTURA 2013 Y	90.00	\$123,238.40	\$123,238.40	90.00	\$123,238.40	\$123,238.40	90.00	\$123,238.40
OAS 2015 AMPLIACION DE RED DE		98.00	\$232,865.40	\$232,865.40	98.00	\$232,865.40	\$232,865.40	98.00	\$232,865.40
8140	División de terrenos y construcción	90.00	\$232,865.40	\$232,865.40	90.00	\$232,865.40	\$232,865.40	90.00	\$232,865.40
051	INFRAESTRUCTURA 2013 Y	90.00	\$232,865.40	\$232,865.40	90.00	\$232,865.40	\$232,865.40	90.00	\$232,865.40
OAS 2015	MATLAPA, MANTENIMIENTO DE	98.00	\$78,736.40	\$78,736.40	98.00	\$78,736.40	\$78,736.40	98.00	\$78,736.40
2480	Material eléctrico y electrónico	90.00	\$78,736.40	\$78,736.40	90.00	\$78,736.40	\$78,736.40	90.00	\$78,736.40
051	INFRAESTRUCTURA 2013 Y	90.00	\$78,736.40	\$78,736.40	90.00	\$78,736.40	\$78,736.40	90.00	\$78,736.40
OAS 2015	ADQUISICION DE EQUIPO PARA	98.00	\$18,328.28	\$18,328.28	98.00	\$18,328.28	\$18,328.28	98.00	\$18,328.28
2730	Artículos deportivos	90.00	\$18,328.28	\$18,328.28	90.00	\$18,328.28	\$18,328.28	90.00	\$18,328.28
051	INFRAESTRUCTURA 2013 Y	90.00	\$18,328.28	\$18,328.28	90.00	\$18,328.28	\$18,328.28	90.00	\$18,328.28
2910	Herramientas manuales	90.00	\$8,971.78	\$8,971.78	90.00	\$8,971.78	\$8,971.78	90.00	\$8,971.78
051	INFRAESTRUCTURA 2013 Y	90.00	\$8,971.78	\$8,971.78	90.00	\$8,971.78	\$8,971.78	90.00	\$8,971.78
8320	Instrumental médico y de laboratorio	90.00	\$8,788.43	\$8,788.43	90.00	\$8,788.43	\$8,788.43	90.00	\$8,788.43
051	INFRAESTRUCTURA 2013 Y	90.00	\$8,788.43	\$8,788.43	90.00	\$8,788.43	\$8,788.43	90.00	\$8,788.43
OAS 2015- VARIAS LOCALIDADES AMPLIACION		98.00	\$2,880.08	\$2,880.08	98.00	\$2,880.08	\$2,880.08	98.00	\$2,880.08
8110	Edificación habitacional	90.00	\$2,880.08	\$2,880.08	90.00	\$2,880.08	\$2,880.08	90.00	\$2,880.08
5F1	INFRAESTRUCTURA 2015 REC	90.00	\$2,880.08	\$2,880.08	90.00	\$2,880.08	\$2,880.08	90.00	\$2,880.08
OAS 2015-3408	TEXQUITOTE PRIMERO / CONST	98.00	\$5,452,882.58	\$5,452,882.58	98.00	\$5,452,882.58	\$5,452,882.58	98.00	\$5,452,882.58
8110	Edificación habitacional	90.00	\$5,452,882.58	\$5,452,882.58	90.00	\$5,452,882.58	\$5,452,882.58	90.00	\$5,452,882.58
5F1	INFRAESTRUCTURA 2015 REC	90.00	\$5,452,882.58	\$5,452,882.58	90.00	\$5,452,882.58	\$5,452,882.58	90.00	\$5,452,882.58
OAS 2015-2407	OTLAYO / CONSTRUCCION DE	98.00	\$888,981.24	\$888,981.24	98.00	\$888,981.24	\$888,981.24	98.00	\$888,981.24
8110	Edificación habitacional	90.00	\$888,981.24	\$888,981.24	90.00	\$888,981.24	\$888,981.24	90.00	\$888,981.24
5F1	INFRAESTRUCTURA 2015 REC	90.00	\$888,981.24	\$888,981.24	90.00	\$888,981.24	\$888,981.24	90.00	\$888,981.24
OAS 2015-188	TANCUBUN (MANANTIALES) /	98.00	\$1,788,848.80	\$1,788,848.80	98.00	\$1,788,848.80	\$1,788,848.80	98.00	\$1,788,848.80
8110	Edificación habitacional	90.00	\$1,788,848.80	\$1,788,848.80	90.00	\$1,788,848.80	\$1,788,848.80	90.00	\$1,788,848.80
5F1	INFRAESTRUCTURA 2015 REC	90.00	\$1,788,848.80	\$1,788,848.80	90.00	\$1,788,848.80	\$1,788,848.80	90.00	\$1,788,848.80
OAS 2015-184	TEXQUITOTE SEGUINDO /	98.00	\$1,788,848.80	\$1,788,848.80	98.00	\$1,788,848.80	\$1,788,848.80	98.00	\$1,788,848.80
8110	Edificación habitacional	90.00	\$1,788,848.80	\$1,788,848.80	90.00	\$1,788,848.80	\$1,788,848.80	90.00	\$1,788,848.80
5F1	INFRAESTRUCTURA 2015 REC	90.00	\$1,788,848.80	\$1,788,848.80	90.00	\$1,788,848.80	\$1,788,848.80	90.00	\$1,788,848.80
OAS 2015-2468	XOCHITITLA / CONSTRUCCION	98.00	\$1,248,488.78	\$1,248,488.78	98.00	\$1,248,488.78	\$1,248,488.78	98.00	\$1,248,488.78
8110	Edificación habitacional	90.00	\$1,248,488.78	\$1,248,488.78	90.00	\$1,248,488.78	\$1,248,488.78	90.00	\$1,248,488.78
5F1	INFRAESTRUCTURA 2015 REC	90.00	\$1,248,488.78	\$1,248,488.78	90.00	\$1,248,488.78	\$1,248,488.78	90.00	\$1,248,488.78



MUNICIPIO DE MATLAPA, S.L.P.
ESTADO DEL EJERCICIO DEL PRESUPUESTO DE EGRESOS AL 31 DE DICIEMBRE DE 2015

045	2018	APOTO CON COLABORACIONES	\$0.00	\$194,880.00	\$194,880.00	\$0.00	\$194,880.00	\$0.00	\$194,880.00	\$0.00
		4410 Ayudas sociales a personas	\$0.00	\$194,880.00	\$194,880.00	\$0.00	\$194,880.00	\$0.00	\$194,880.00	\$0.00
		5F FORTA 2015 (0298093577)	\$0.00	\$194,880.00	\$194,880.00	\$0.00	\$194,880.00	\$0.00	\$194,880.00	\$0.00
045	000	OBRAS Y ACCIONES	\$0.00	\$0.00	\$0.00	\$0.00	\$0.00	\$0.00	\$0.00	\$0.00
045	2018-184	MATLAPANGA POR CONTRATO	\$0.00	\$948,488.01	\$948,488.01	\$0.00	\$948,488.01	\$0.00	\$948,488.01	\$0.00
		8180 Otras construcciones de Ingeniería	\$0.00	\$948,488.01	\$948,488.01	\$0.00	\$948,488.01	\$0.00	\$948,488.01	\$0.00
		5F FORTALECIMIENTO 2015 REC	\$0.00	\$948,488.01	\$948,488.01	\$0.00	\$948,488.01	\$0.00	\$948,488.01	\$0.00
045	2018-1448	SAN ANTONIO / LOTE DE	\$0.00	\$16,488.89	\$16,488.89	\$0.00	\$16,488.89	\$0.00	\$16,488.89	\$0.00
		2410 Productos minerales no metálicos	\$0.00	\$7,348.78	\$7,348.78	\$0.00	\$7,348.78	\$0.00	\$7,348.78	\$0.00
		5F FORTALECIMIENTO 2015 REC	\$0.00	\$7,348.78	\$7,348.78	\$0.00	\$7,348.78	\$0.00	\$7,348.78	\$0.00
		5F Fortalecimiento de concreto	\$0.00	\$3,898.97	\$3,898.97	\$0.00	\$3,898.97	\$0.00	\$3,898.97	\$0.00
		2420 Cemento y productos de concreto	\$0.00	\$3,898.97	\$3,898.97	\$0.00	\$3,898.97	\$0.00	\$3,898.97	\$0.00
		5F FORTALECIMIENTO 2015 REC	\$0.00	\$3,898.97	\$3,898.97	\$0.00	\$3,898.97	\$0.00	\$3,898.97	\$0.00
		2470 Artículos metálicos para la	\$0.00	\$4,208.88	\$4,208.88	\$0.00	\$4,208.88	\$0.00	\$4,208.88	\$0.00
		5F FORTALECIMIENTO 2015 REC	\$0.00	\$4,208.88	\$4,208.88	\$0.00	\$4,208.88	\$0.00	\$4,208.88	\$0.00
		5F Fortalecimiento de concreto	\$0.00	\$4,208.88	\$4,208.88	\$0.00	\$4,208.88	\$0.00	\$4,208.88	\$0.00
		2680 Fibras sintéticas, hules, plásticos y	\$0.00	\$1,030.08	\$1,030.08	\$0.00	\$1,030.08	\$0.00	\$1,030.08	\$0.00
		5F FORTALECIMIENTO 2015 REC	\$0.00	\$1,030.08	\$1,030.08	\$0.00	\$1,030.08	\$0.00	\$1,030.08	\$0.00
		5F Fortalecimiento de concreto	\$0.00	\$1,030.08	\$1,030.08	\$0.00	\$1,030.08	\$0.00	\$1,030.08	\$0.00
045	2018-202	AHUENUEJO SEGUNDO /	\$0.00	\$83,217.14	\$83,217.14	\$0.00	\$83,217.14	\$0.00	\$83,217.14	\$0.00
		2410 Productos minerales no metálicos	\$0.00	\$20,508.80	\$20,508.80	\$0.00	\$20,508.80	\$0.00	\$20,508.80	\$0.00
		5F FORTALECIMIENTO 2015 REC	\$0.00	\$20,508.80	\$20,508.80	\$0.00	\$20,508.80	\$0.00	\$20,508.80	\$0.00
		5F Fortalecimiento de concreto	\$0.00	\$20,508.80	\$20,508.80	\$0.00	\$20,508.80	\$0.00	\$20,508.80	\$0.00
		2420 Cemento y productos de concreto	\$0.00	\$19,500.01	\$19,500.01	\$0.00	\$19,500.01	\$0.00	\$19,500.01	\$0.00
		5F FORTALECIMIENTO 2015 REC	\$0.00	\$19,500.01	\$19,500.01	\$0.00	\$19,500.01	\$0.00	\$19,500.01	\$0.00
		5F Fortalecimiento de concreto	\$0.00	\$19,500.01	\$19,500.01	\$0.00	\$19,500.01	\$0.00	\$19,500.01	\$0.00
		2440 Madera y productos de madera	\$0.00	\$2,834.87	\$2,834.87	\$0.00	\$2,834.87	\$0.00	\$2,834.87	\$0.00
		5F FORTALECIMIENTO 2015 REC	\$0.00	\$2,834.87	\$2,834.87	\$0.00	\$2,834.87	\$0.00	\$2,834.87	\$0.00
		5F Fortalecimiento de concreto	\$0.00	\$2,834.87	\$2,834.87	\$0.00	\$2,834.87	\$0.00	\$2,834.87	\$0.00
		2460 Material eléctrico y electrónico	\$0.00	\$44.08	\$44.08	\$0.00	\$44.08	\$0.00	\$44.08	\$0.00
		5F FORTALECIMIENTO 2015 REC	\$0.00	\$44.08	\$44.08	\$0.00	\$44.08	\$0.00	\$44.08	\$0.00
		5F Fortalecimiento de concreto	\$0.00	\$44.08	\$44.08	\$0.00	\$44.08	\$0.00	\$44.08	\$0.00
		2470 Artículos metálicos para la	\$0.00	\$10,400.78	\$10,400.78	\$0.00	\$10,400.78	\$0.00	\$10,400.78	\$0.00
		5F FORTALECIMIENTO 2015 REC	\$0.00	\$10,400.78	\$10,400.78	\$0.00	\$10,400.78	\$0.00	\$10,400.78	\$0.00
		5F Fortalecimiento de concreto	\$0.00	\$10,400.78	\$10,400.78	\$0.00	\$10,400.78	\$0.00	\$10,400.78	\$0.00
		2680 Fibras sintéticas, hules, plásticos y	\$0.00	\$228.80	\$228.80	\$0.00	\$228.80	\$0.00	\$228.80	\$0.00
		5F FORTALECIMIENTO 2015 REC	\$0.00	\$228.80	\$228.80	\$0.00	\$228.80	\$0.00	\$228.80	\$0.00
		5F Fortalecimiento de concreto	\$0.00	\$228.80	\$228.80	\$0.00	\$228.80	\$0.00	\$228.80	\$0.00
045	000	GASTOS INDIRECTOS	\$0.00	\$228.50	\$228.50	\$0.00	\$228.50	\$0.00	\$228.50	\$0.00
		1210 Honorarios asimilables a salarios	\$0.00	\$481,197.41	\$481,197.41	\$0.00	\$481,197.41	\$0.00	\$481,197.41	\$0.00
		5F FORTALECIMIENTO 2015 REC	\$0.00	\$27,865.81	\$27,865.81	\$0.00	\$27,865.81	\$0.00	\$27,865.81	\$0.00
		5F Fortalecimiento de concreto	\$0.00	\$27,865.81	\$27,865.81	\$0.00	\$27,865.81	\$0.00	\$27,865.81	\$0.00
		2110 Materiales, útiles y equipos menores	\$0.00	\$112,898.87	\$112,898.87	\$0.00	\$112,898.87	\$0.00	\$112,898.87	\$0.00
		5F FORTALECIMIENTO 2015 REC	\$0.00	\$58,741.95	\$58,741.95	\$0.00	\$58,741.95	\$0.00	\$58,741.95	\$0.00
		5F Fortalecimiento de concreto	\$0.00	\$58,741.95	\$58,741.95	\$0.00	\$58,741.95	\$0.00	\$58,741.95	\$0.00
		2120 Materiales y útiles de Impresión y	\$0.00	\$53,843.82	\$53,843.82	\$0.00	\$53,843.82	\$0.00	\$53,843.82	\$0.00
		5F FORTALECIMIENTO 2015 REC	\$0.00	\$53,843.82	\$53,843.82	\$0.00	\$53,843.82	\$0.00	\$53,843.82	\$0.00
		5F Fortalecimiento de concreto	\$0.00	\$53,843.82	\$53,843.82	\$0.00	\$53,843.82	\$0.00	\$53,843.82	\$0.00
		2140 Materiales, útiles y equipos menores	\$0.00	\$5,357.80	\$5,357.80	\$0.00	\$5,357.80	\$0.00	\$5,357.80	\$0.00
		5F FORTALECIMIENTO 2015 REC	\$0.00	\$5,357.80	\$5,357.80	\$0.00	\$5,357.80	\$0.00	\$5,357.80	\$0.00
		5F Fortalecimiento de concreto	\$0.00	\$5,357.80	\$5,357.80	\$0.00	\$5,357.80	\$0.00	\$5,357.80	\$0.00
		2460 Material eléctrico y electrónico	\$0.00	\$881.00	\$881.00	\$0.00	\$881.00	\$0.00	\$881.00	\$0.00
		5F FORTA 2015 (0298093577)	\$0.00	\$881.00	\$881.00	\$0.00	\$881.00	\$0.00	\$881.00	\$0.00
		5F Fortalecimiento de concreto	\$0.00	\$881.00	\$881.00	\$0.00	\$881.00	\$0.00	\$881.00	\$0.00
		2010 Combustibles, lubricantes y aditivos	\$0.00	\$97,834.72	\$97,834.72	\$0.00	\$97,834.72	\$0.00	\$97,834.72	\$0.00
		5F FORTALECIMIENTO 2015 REC	\$0.00	\$97,834.72	\$97,834.72	\$0.00	\$97,834.72	\$0.00	\$97,834.72	\$0.00
		5F Fortalecimiento de concreto	\$0.00	\$97,834.72	\$97,834.72	\$0.00	\$97,834.72	\$0.00	\$97,834.72	\$0.00
		2010 Herramientas menores	\$0.00	\$943.08	\$943.08	\$0.00	\$943.08	\$0.00	\$943.08	\$0.00
		5F FORTA 2015 (0298093577)	\$0.00	\$943.08	\$943.08	\$0.00	\$943.08	\$0.00	\$943.08	\$0.00
		5F Fortalecimiento de concreto	\$0.00	\$943.08	\$943.08	\$0.00	\$943.08	\$0.00	\$943.08	\$0.00
		2330 Reflecciones y accesorios menores	\$0.00	\$17,631.08	\$17,631.08	\$0.00	\$17,631.08	\$0.00	\$17,631.08	\$0.00
		5F FORTALECIMIENTO 2015 REC	\$0.00	\$17,631.08	\$17,631.08	\$0.00	\$17,631.08	\$0.00	\$17,631.08	\$0.00
		5F Fortalecimiento de concreto	\$0.00	\$17,631.08	\$17,631.08	\$0.00	\$17,631.08	\$0.00	\$17,631.08	\$0.00
		2340 Reflecciones y accesorios menores	\$0.00	\$11,273.37	\$11,273.37	\$0.00	\$11,273.37	\$0.00	\$11,273.37	\$0.00
		5F FORTALECIMIENTO 2015 REC	\$0.00	\$11,273.37	\$11,273.37	\$0.00	\$11,273.37	\$0.00	\$11,273.37	\$0.00
		5F Fortalecimiento de concreto	\$0.00	\$11,273.37	\$11,273.37	\$0.00	\$11,273.37	\$0.00	\$11,273.37	\$0.00
		2680 Reflecciones y accesorios menores	\$0.00	\$4,775.36	\$4,775.36	\$0.00	\$4,775.36	\$0.00	\$4,775.36	\$0.00
		5F FORTA 2015 (0298093577)	\$0.00	\$4,775.36	\$4,775.36	\$0.00	\$4,775.36	\$0.00	\$4,775.36	\$0.00
		5F Fortalecimiento de concreto	\$0.00	\$4,775.36	\$4,775.36	\$0.00	\$4,775.36	\$0.00	\$4,775.36	\$0.00
		2680 Reflecciones y accesorios menores	\$0.00	\$928.00	\$928.00	\$0.00	\$928.00	\$0.00	\$928.00	\$0.00
		5F FORTALECIMIENTO 2015 REC	\$0.00	\$928.00	\$928.00	\$0.00	\$928.00	\$0.00	\$928.00	\$0.00
		5F Fortalecimiento de concreto	\$0.00	\$928.00	\$928.00	\$0.00	\$928.00	\$0.00	\$928.00	\$0.00
		2680 Reflecciones y accesorios menores	\$0.00	\$870.00	\$870.00	\$0.00	\$870.00	\$0.00	\$870.00	\$0.00
		5F FORTALECIMIENTO 2015 REC	\$0.00	\$870.00	\$870.00	\$0.00	\$870.00	\$0.00	\$870.00	\$0.00
		5F Fortalecimiento de concreto	\$0.00	\$870.00	\$870.00	\$0.00	\$870.00	\$0.00	\$870.00	\$0.00

MUNICIPIO DE MATLAPA, S.L.P.
ESTADO DEL EJERCICIO DEL PRESUPUESTO DE EGRESOS AL 31 DE DICIEMBRE DE 2015

3140	Telefonia Tradicional	\$0.00	\$15,198.00	\$15,198.00	\$0.00	\$0.00	\$0.00	\$15,198.00	\$0.00	\$0.00	\$15,198.00	\$0.00	\$0.00	\$15,198.00	\$0.00
	5F FORTALECIMIENTO 2015 REC	\$0.00	\$15,198.00	\$15,198.00	\$0.00	\$0.00	\$0.00	\$15,198.00	\$0.00	\$0.00	\$15,198.00	\$0.00	\$0.00	\$15,198.00	\$0.00
3330	Servicios de consultoría	\$0.00	\$998.00	\$998.00	\$0.00	\$0.00	\$0.00	\$998.00	\$0.00	\$0.00	\$998.00	\$0.00	\$0.00	\$998.00	\$0.00
	5F FORTALECIMIENTO 2015 REC	\$0.00	\$998.00	\$998.00	\$0.00	\$0.00	\$0.00	\$998.00	\$0.00	\$0.00	\$998.00	\$0.00	\$0.00	\$998.00	\$0.00
3360	Servicios de apoyo administrativo,	\$0.00	\$8,118.42	\$8,118.42	\$0.00	\$0.00	\$0.00	\$8,118.42	\$0.00	\$0.00	\$8,118.42	\$0.00	\$0.00	\$8,118.42	\$0.00
	5F FORTALECIMIENTO 2015 REC	\$0.00	\$8,118.42	\$8,118.42	\$0.00	\$0.00	\$0.00	\$8,118.42	\$0.00	\$0.00	\$8,118.42	\$0.00	\$0.00	\$8,118.42	\$0.00
3410	Servicios financieros y bancarios	\$0.00	\$14,898.88	\$14,898.88	\$0.00	\$0.00	\$0.00	\$14,898.88	\$0.00	\$0.00	\$14,898.88	\$0.00	\$0.00	\$14,898.88	\$0.00
	5F FORTALECIMIENTO 2015 REC	\$0.00	\$468.64	\$468.64	\$0.00	\$0.00	\$0.00	\$468.64	\$0.00	\$0.00	\$468.64	\$0.00	\$0.00	\$468.64	\$0.00
	5F FORTALECIMIENTO 2014 REC	\$0.00	\$648.60	\$648.60	\$0.00	\$0.00	\$0.00	\$648.60	\$0.00	\$0.00	\$648.60	\$0.00	\$0.00	\$648.60	\$0.00
	5F FORTALECIMIENTO 2015 REC	\$0.00	\$12,256.70	\$12,256.70	\$0.00	\$0.00	\$0.00	\$12,256.70	\$0.00	\$0.00	\$12,256.70	\$0.00	\$0.00	\$12,256.70	\$0.00
	5F FORTA 2013 NVA (0409280752)	\$0.00	\$590.00	\$590.00	\$0.00	\$0.00	\$0.00	\$590.00	\$0.00	\$0.00	\$590.00	\$0.00	\$0.00	\$590.00	\$0.00
	5F FORTA 2015 (0296093577)	\$0.00	\$941.92	\$941.92	\$0.00	\$0.00	\$0.00	\$941.92	\$0.00	\$0.00	\$941.92	\$0.00	\$0.00	\$941.92	\$0.00
3620	Instalación, reparación y	\$0.00	\$6,143.20	\$6,143.20	\$0.00	\$0.00	\$0.00	\$6,143.20	\$0.00	\$0.00	\$6,143.20	\$0.00	\$0.00	\$6,143.20	\$0.00
	5F FORTALECIMIENTO 2015 REC	\$0.00	\$7,388.20	\$7,388.20	\$0.00	\$0.00	\$0.00	\$7,388.20	\$0.00	\$0.00	\$7,388.20	\$0.00	\$0.00	\$7,388.20	\$0.00
	5F FORTA 2015 (0296093577)	\$0.00	\$754.00	\$754.00	\$0.00	\$0.00	\$0.00	\$754.00	\$0.00	\$0.00	\$754.00	\$0.00	\$0.00	\$754.00	\$0.00
3630	Instalación, reparación y	\$0.00	\$2,700.00	\$2,700.00	\$0.00	\$0.00	\$0.00	\$2,700.00	\$0.00	\$0.00	\$2,700.00	\$0.00	\$0.00	\$2,700.00	\$0.00
	5F FORTALECIMIENTO 2015 REC	\$0.00	\$2,700.00	\$2,700.00	\$0.00	\$0.00	\$0.00	\$2,700.00	\$0.00	\$0.00	\$2,700.00	\$0.00	\$0.00	\$2,700.00	\$0.00
3660	Reparación y mantenimiento de	\$0.00	\$1,790.88	\$1,790.88	\$0.00	\$0.00	\$0.00	\$1,790.88	\$0.00	\$0.00	\$1,790.88	\$0.00	\$0.00	\$1,790.88	\$0.00
	5F FORTALECIMIENTO 2015 REC	\$0.00	\$1,790.88	\$1,790.88	\$0.00	\$0.00	\$0.00	\$1,790.88	\$0.00	\$0.00	\$1,790.88	\$0.00	\$0.00	\$1,790.88	\$0.00
3670	Instalación, reparación y	\$0.00	\$2,794.00	\$2,794.00	\$0.00	\$0.00	\$0.00	\$2,794.00	\$0.00	\$0.00	\$2,794.00	\$0.00	\$0.00	\$2,794.00	\$0.00
	5F FORTALECIMIENTO 2015 REC	\$0.00	\$2,794.00	\$2,794.00	\$0.00	\$0.00	\$0.00	\$2,794.00	\$0.00	\$0.00	\$2,794.00	\$0.00	\$0.00	\$2,794.00	\$0.00
3760	Viviendas en el país	\$0.00	\$33,900.26	\$33,900.26	\$0.00	\$0.00	\$0.00	\$33,900.26	\$0.00	\$0.00	\$33,900.26	\$0.00	\$0.00	\$33,900.26	\$0.00
	5F FORTALECIMIENTO 2015 REC	\$0.00	\$33,900.26	\$33,900.26	\$0.00	\$0.00	\$0.00	\$33,900.26	\$0.00	\$0.00	\$33,900.26	\$0.00	\$0.00	\$33,900.26	\$0.00
3790	Otros servicios de traslado y	\$0.00	\$4,733.00	\$4,733.00	\$0.00	\$0.00	\$0.00	\$4,733.00	\$0.00	\$0.00	\$4,733.00	\$0.00	\$0.00	\$4,733.00	\$0.00
	5F FORTALECIMIENTO 2015 REC	\$0.00	\$4,733.00	\$4,733.00	\$0.00	\$0.00	\$0.00	\$4,733.00	\$0.00	\$0.00	\$4,733.00	\$0.00	\$0.00	\$4,733.00	\$0.00
8110	Muebles de oficina y estantería	\$0.00	\$9,822.82	\$9,822.82	\$0.00	\$0.00	\$0.00	\$9,822.82	\$0.00	\$0.00	\$9,822.82	\$0.00	\$0.00	\$9,822.82	\$0.00
	5F FORTA 2015 (0296093577)	\$0.00	\$9,822.82	\$9,822.82	\$0.00	\$0.00	\$0.00	\$9,822.82	\$0.00	\$0.00	\$9,822.82	\$0.00	\$0.00	\$9,822.82	\$0.00
6150	Equipos de cómputo y de	\$0.00	\$12,435.20	\$12,435.20	\$0.00	\$0.00	\$0.00	\$12,435.20	\$0.00	\$0.00	\$12,435.20	\$0.00	\$0.00	\$12,435.20	\$0.00
	5F FORTA 2015 (0296093577)	\$0.00	\$12,435.20	\$12,435.20	\$0.00	\$0.00	\$0.00	\$12,435.20	\$0.00	\$0.00	\$12,435.20	\$0.00	\$0.00	\$12,435.20	\$0.00
6190	Otro mobiliario y equipo de	\$0.00	\$2,378.00	\$2,378.00	\$0.00	\$0.00	\$0.00	\$2,378.00	\$0.00	\$0.00	\$2,378.00	\$0.00	\$0.00	\$2,378.00	\$0.00
	5F FORTA 2015 (0296093577)	\$0.00	\$2,378.00	\$2,378.00	\$0.00	\$0.00	\$0.00	\$2,378.00	\$0.00	\$0.00	\$2,378.00	\$0.00	\$0.00	\$2,378.00	\$0.00
6210	Equipos y aparatos audiovisuales	\$0.00	\$4,489.20	\$4,489.20	\$0.00	\$0.00	\$0.00	\$4,489.20	\$0.00	\$0.00	\$4,489.20	\$0.00	\$0.00	\$4,489.20	\$0.00
	5F FORTA 2015 (0296093577)	\$0.00	\$4,489.20	\$4,489.20	\$0.00	\$0.00	\$0.00	\$4,489.20	\$0.00	\$0.00	\$4,489.20	\$0.00	\$0.00	\$4,489.20	\$0.00
6640	Sistemas de aire acondicionado,	\$0.00	\$11,020.00	\$11,020.00	\$0.00	\$0.00	\$0.00	\$11,020.00	\$0.00	\$0.00	\$11,020.00	\$0.00	\$0.00	\$11,020.00	\$0.00
	5F FORTA 2015 (0296093577)	\$0.00	\$11,020.00	\$11,020.00	\$0.00	\$0.00	\$0.00	\$11,020.00	\$0.00	\$0.00	\$11,020.00	\$0.00	\$0.00	\$11,020.00	\$0.00
6660	Equipo de comunicación y	\$0.00	\$3,144.00	\$3,144.00	\$0.00	\$0.00	\$0.00	\$3,144.00	\$0.00	\$0.00	\$3,144.00	\$0.00	\$0.00	\$3,144.00	\$0.00
	5F FORTA 2015 (0296093577)	\$0.00	\$3,144.00	\$3,144.00	\$0.00	\$0.00	\$0.00	\$3,144.00	\$0.00	\$0.00	\$3,144.00	\$0.00	\$0.00	\$3,144.00	\$0.00
6690	Equipos de generación eléctrica,	\$0.00	\$998.32	\$998.32	\$0.00	\$0.00	\$0.00	\$998.32	\$0.00	\$0.00	\$998.32	\$0.00	\$0.00	\$998.32	\$0.00
	5F FORTA 2015 (0296093577)	\$0.00	\$998.32	\$998.32	\$0.00	\$0.00	\$0.00	\$998.32	\$0.00	\$0.00	\$998.32	\$0.00	\$0.00	\$998.32	\$0.00
045	PRESUPUESTO POR APLICAR A	\$16,883,988.00	-\$16,883,988.00	\$0.00	\$0.00	\$0.00	\$0.00	\$0.00	\$0.00	\$0.00	\$0.00	\$0.00	\$0.00	\$0.00	\$0.00
	Edificación habitacional	\$14,803,988.00	-\$14,803,988.00	\$0.00	\$0.00	\$0.00	\$0.00	\$0.00	\$0.00	\$0.00	\$0.00	\$0.00	\$0.00	\$0.00	\$0.00
	5F FORTALECIMIENTO 2015 REC	\$14,803,988.00	-\$14,803,988.00	\$0.00	\$0.00	\$0.00	\$0.00	\$0.00	\$0.00	\$0.00	\$0.00	\$0.00	\$0.00	\$0.00	\$0.00
9110	Amortización de la deuda interna con	\$1,700,000.00	-\$1,700,000.00	\$0.00	\$0.00	\$0.00	\$0.00	\$0.00	\$0.00	\$0.00	\$0.00	\$0.00	\$0.00	\$0.00	\$0.00
	5F FORTALECIMIENTO 2015 REC	\$1,700,000.00	-\$1,700,000.00	\$0.00	\$0.00	\$0.00	\$0.00	\$0.00	\$0.00	\$0.00	\$0.00	\$0.00	\$0.00	\$0.00	\$0.00
9210	Intereses de la deuda interna con	\$360,000.00	-\$360,000.00	\$0.00	\$0.00	\$0.00	\$0.00	\$0.00	\$0.00	\$0.00	\$0.00	\$0.00	\$0.00	\$0.00	\$0.00
	5F FORTALECIMIENTO 2015 REC	\$360,000.00	-\$360,000.00	\$0.00	\$0.00	\$0.00	\$0.00	\$0.00	\$0.00	\$0.00	\$0.00	\$0.00	\$0.00	\$0.00	\$0.00
045	2015-120 ACCION/MATLAPA PAGO DE	\$0.00	\$2,353,238.34	\$2,353,238.34	\$0.00	\$0.00	\$0.00	\$2,353,238.34	\$0.00	\$0.00	\$2,353,238.34	\$0.00	\$0.00	\$2,353,238.34	\$0.00
1130	Sueldos base al personal	\$0.00	\$2,044,381.51	\$2,044,381.51	\$0.00	\$0.00	\$0.00	\$2,044,381.51	\$0.00	\$0.00	\$2,044,381.51	\$0.00	\$0.00	\$2,044,381.51	\$0.00
	5F FORTALECIMIENTO 2015 REC	\$0.00	\$2,044,381.51	\$2,044,381.51	\$0.00	\$0.00	\$0.00	\$2,044,381.51	\$0.00	\$0.00	\$2,044,381.51	\$0.00	\$0.00	\$2,044,381.51	\$0.00
1320	Primas de vacaciones, dominical y	\$0.00	\$208,898.83	\$208,898.83	\$0.00	\$0.00	\$0.00	\$208,898.83	\$0.00	\$0.00	\$208,898.83	\$0.00	\$0.00	\$208,898.83	\$0.00
	5F FORTALECIMIENTO 2015 REC	\$0.00	\$208,898.83	\$208,898.83	\$0.00	\$0.00	\$0.00	\$208,898.83	\$0.00	\$0.00	\$208,898.83	\$0.00	\$0.00	\$208,898.83	\$0.00
045	2015-REM-FORTA2014 ADQUISICION DE	\$0.00	\$462,000.00	\$462,000.00	\$0.00	\$0.00	\$0.00	\$462,000.00	\$0.00	\$0.00	\$462,000.00	\$0.00	\$0.00	\$462,000.00	\$0.00
9410	Automóviles y Equipo Terrestre	\$0.00	\$462,000.00	\$462,000.00	\$0.00	\$0.00	\$0.00	\$462,000.00	\$0.00	\$0.00	\$462,000.00	\$0.00	\$0.00	\$462,000.00	\$0.00
	5F FORTALECIMIENTO 2014 REC	\$0.00	\$462,000.00	\$462,000.00	\$0.00	\$0.00	\$0.00	\$462,000.00	\$0.00	\$0.00	\$462,000.00	\$0.00	\$0.00	\$462,000.00	\$0.00
045	2015-REM-FORTA2014 EQUIPAMIENTO DE	\$0.00	\$167,858.00	\$167,858.00	\$0.00	\$0.00	\$0.00	\$167,858.00	\$0.00	\$0.00	\$167,858.00	\$0.00	\$0.00	\$167,858.00	\$0.00
9410	Automóviles y Equipo Terrestre	\$0.00	\$167,858.00	\$167,858.00	\$0.00	\$0.00	\$0.00	\$167,858.00	\$0.00	\$0.00	\$167,858.00	\$0.00	\$0.00	\$167,858.00	\$0.00



MUNICIPIO DE MATLAPA, S.L.P.
 ESTADO DEL EJERCICIO DEL PRESUPUESTO DE EGRESOS AL 31 DE DICIEMBRE DE 2015

000075

045	2015-180	MATLAPARBECA DE ESTIMULOS	\$0.00	\$38,600.00	\$38,600.00	\$0.00	\$0.00	\$38,600.00	\$0.00	\$38,600.00	\$0.00	\$38,600.00	\$0.00
	4410	Ayudas sociales a personas	\$0.00	\$38,600.00	\$38,600.00	\$0.00	\$0.00	\$38,600.00	\$0.00	\$38,600.00	\$0.00	\$38,600.00	\$0.00
		5F FORTALECIMIENTO 2015 REC	\$0.00	\$38,600.00	\$38,600.00	\$0.00	\$0.00	\$38,600.00	\$0.00	\$38,600.00	\$0.00	\$38,600.00	\$0.00
045	2015-188	MATLAPARBECA DE ESTIMULOS	\$0.00	\$104,400.00	\$104,400.00	\$0.00	\$0.00	\$104,400.00	\$0.00	\$104,400.00	\$0.00	\$104,400.00	\$0.00
	4410	Ayudas sociales a personas	\$0.00	\$104,400.00	\$104,400.00	\$0.00	\$0.00	\$104,400.00	\$0.00	\$104,400.00	\$0.00	\$104,400.00	\$0.00
		5F FORTALECIMIENTO 2015 REC	\$0.00	\$104,400.00	\$104,400.00	\$0.00	\$0.00	\$104,400.00	\$0.00	\$104,400.00	\$0.00	\$104,400.00	\$0.00
045	2015-171	MATLAPARBECA DE ESTIMULOS	\$0.00	\$45,600.00	\$45,600.00	\$0.00	\$0.00	\$45,600.00	\$0.00	\$45,600.00	\$0.00	\$45,600.00	\$0.00
	4410	Ayudas sociales a personas	\$0.00	\$45,600.00	\$45,600.00	\$0.00	\$0.00	\$45,600.00	\$0.00	\$45,600.00	\$0.00	\$45,600.00	\$0.00
		5F FORTALECIMIENTO 2015 REC	\$0.00	\$45,600.00	\$45,600.00	\$0.00	\$0.00	\$45,600.00	\$0.00	\$45,600.00	\$0.00	\$45,600.00	\$0.00
045	CABECERA MUNICIPAL-EQUIPAMIENTO DE		\$0.00	\$28,000.00	\$28,000.00	\$0.00	\$0.00	\$28,000.00	\$0.00	\$28,000.00	\$0.00	\$28,000.00	\$0.00
	4450	Ayudas sociales a instituciones sin	\$0.00	\$28,000.00	\$28,000.00	\$0.00	\$0.00	\$28,000.00	\$0.00	\$28,000.00	\$0.00	\$28,000.00	\$0.00
		5F FORTALECIMIENTO 2015 REC	\$0.00	\$28,000.00	\$28,000.00	\$0.00	\$0.00	\$28,000.00	\$0.00	\$28,000.00	\$0.00	\$28,000.00	\$0.00
045	2015-173	MATLAPARBECA DE ESTIMULOS	\$0.00	\$27,000.00	\$27,000.00	\$0.00	\$0.00	\$27,000.00	\$0.00	\$27,000.00	\$0.00	\$27,000.00	\$0.00
	4410	Ayudas sociales a personas	\$0.00	\$27,000.00	\$27,000.00	\$0.00	\$0.00	\$27,000.00	\$0.00	\$27,000.00	\$0.00	\$27,000.00	\$0.00
		5F FORTALECIMIENTO 2015 REC	\$0.00	\$27,000.00	\$27,000.00	\$0.00	\$0.00	\$27,000.00	\$0.00	\$27,000.00	\$0.00	\$27,000.00	\$0.00
045	2015-200	MATLAPARBECA ESTIMULOS PARA	\$0.00	\$68,000.00	\$68,000.00	\$0.00	\$0.00	\$68,000.00	\$0.00	\$68,000.00	\$0.00	\$68,000.00	\$0.00
	4410	Ayudas sociales a personas	\$0.00	\$68,000.00	\$68,000.00	\$0.00	\$0.00	\$68,000.00	\$0.00	\$68,000.00	\$0.00	\$68,000.00	\$0.00
		5F FORTALECIMIENTO 2015 REC	\$0.00	\$68,000.00	\$68,000.00	\$0.00	\$0.00	\$68,000.00	\$0.00	\$68,000.00	\$0.00	\$68,000.00	\$0.00
045	2015	SERVICIO DE HERRERIA	\$0.00	\$85,188.00	\$85,188.00	\$0.00	\$0.00	\$85,188.00	\$0.00	\$85,188.00	\$0.00	\$85,188.00	\$0.00
	4410	Ayudas sociales a personas	\$0.00	\$85,188.00	\$85,188.00	\$0.00	\$0.00	\$85,188.00	\$0.00	\$85,188.00	\$0.00	\$85,188.00	\$0.00
		5F FORTALECIMIENTO 2015 REC	\$0.00	\$85,188.00	\$85,188.00	\$0.00	\$0.00	\$85,188.00	\$0.00	\$85,188.00	\$0.00	\$85,188.00	\$0.00
045	2015-	CHILTZAPOYO ESTUDIO DE	\$0.00	\$40,000.00	\$40,000.00	\$0.00	\$0.00	\$40,000.00	\$0.00	\$40,000.00	\$0.00	\$40,000.00	\$0.00
	3320	Servicios de diseño, arquitectura,	\$0.00	\$40,000.00	\$40,000.00	\$0.00	\$0.00	\$40,000.00	\$0.00	\$40,000.00	\$0.00	\$40,000.00	\$0.00
		5F FORTA 2015 (028093577)	\$0.00	\$40,000.00	\$40,000.00	\$0.00	\$0.00	\$40,000.00	\$0.00	\$40,000.00	\$0.00	\$40,000.00	\$0.00
045	2015	TEQUJITOTE 8, ESTUDIO DE	\$0.00	\$12,000.00	\$12,000.00	\$0.00	\$0.00	\$12,000.00	\$0.00	\$12,000.00	\$0.00	\$12,000.00	\$0.00
	3320	Servicios de diseño, arquitectura,	\$0.00	\$12,000.00	\$12,000.00	\$0.00	\$0.00	\$12,000.00	\$0.00	\$12,000.00	\$0.00	\$12,000.00	\$0.00
		5F FORTA 2015 (0290693577)	\$0.00	\$12,000.00	\$12,000.00	\$0.00	\$0.00	\$12,000.00	\$0.00	\$12,000.00	\$0.00	\$12,000.00	\$0.00
045	2015	SAN ANTONIO, ESTUDIOS DE	\$0.00	\$28,000.00	\$28,000.00	\$0.00	\$0.00	\$28,000.00	\$0.00	\$28,000.00	\$0.00	\$28,000.00	\$0.00
	3320	Servicios de diseño, arquitectura,	\$0.00	\$28,000.00	\$28,000.00	\$0.00	\$0.00	\$28,000.00	\$0.00	\$28,000.00	\$0.00	\$28,000.00	\$0.00
		5F FORTA 2015 (028093577)	\$0.00	\$28,000.00	\$28,000.00	\$0.00	\$0.00	\$28,000.00	\$0.00	\$28,000.00	\$0.00	\$28,000.00	\$0.00
045	2015-	ACCION PAGO EDIFICIO PRESIDENCIA	\$0.00	\$1,485,989.72	\$1,485,989.72	\$0.00	\$0.00	\$1,485,989.72	\$0.00	\$1,485,989.72	\$0.00	\$1,485,989.72	\$0.00
	9110	Amortización de la deuda interna con	\$0.00	\$1,225,489.44	\$1,225,489.44	\$0.00	\$0.00	\$1,225,489.44	\$0.00	\$1,225,489.44	\$0.00	\$1,225,489.44	\$0.00
		5F FORTALECIMIENTO 2015 REC	\$0.00	\$1,225,489.44	\$1,225,489.44	\$0.00	\$0.00	\$1,225,489.44	\$0.00	\$1,225,489.44	\$0.00	\$1,225,489.44	\$0.00
		Intereses de la deuda interna con	\$0.00	\$240,510.28	\$240,510.28	\$0.00	\$0.00	\$240,510.28	\$0.00	\$240,510.28	\$0.00	\$240,510.28	\$0.00
		5F FORTALECIMIENTO 2015 REC	\$0.00	\$240,510.28	\$240,510.28	\$0.00	\$0.00	\$240,510.28	\$0.00	\$240,510.28	\$0.00	\$240,510.28	\$0.00
045	2015-	CONSTRUCCION DE CAMCHA	\$0.00	\$2,089,849.47	\$2,089,849.47	\$0.00	\$0.00	\$2,089,849.47	\$0.00	\$2,089,849.47	\$0.00	\$2,089,849.47	\$0.00
	6280	Otras construcciones de legendarie	\$0.00	\$2,089,849.47	\$2,089,849.47	\$0.00	\$0.00	\$2,089,849.47	\$0.00	\$2,089,849.47	\$0.00	\$2,089,849.47	\$0.00
		5F FORTALECIMIENTO 2015 REC	\$0.00	\$2,089,849.47	\$2,089,849.47	\$0.00	\$0.00	\$2,089,849.47	\$0.00	\$2,089,849.47	\$0.00	\$2,089,849.47	\$0.00
045	2015-	ADQUISICION DE LOTE DE EQUIPO	\$0.00	\$18,560.00	\$18,560.00	\$0.00	\$0.00	\$18,560.00	\$0.00	\$18,560.00	\$0.00	\$18,560.00	\$0.00
	4410	Ayudas sociales a personas	\$0.00	\$18,560.00	\$18,560.00	\$0.00	\$0.00	\$18,560.00	\$0.00	\$18,560.00	\$0.00	\$18,560.00	\$0.00
		5F FORTALECIMIENTO 2013 (REC	\$0.00	\$18,560.00	\$18,560.00	\$0.00	\$0.00	\$18,560.00	\$0.00	\$18,560.00	\$0.00	\$18,560.00	\$0.00
		Fortalecimiento Municipal	\$0.00	\$18,560.00	\$18,560.00	\$0.00	\$0.00	\$18,560.00	\$0.00	\$18,560.00	\$0.00	\$18,560.00	\$0.00
04	Comentarios		\$18,653,968.00	\$863,782.92	\$19,517,750.92	\$0.00	\$0.00	\$19,517,750.92	\$0.00	\$19,517,750.92	\$0.00	\$19,517,750.92	\$0.00
ADS	ADEUDOS FISCALES												
000													
ADS	ADIFAS REG EJE 2014		\$0.00	\$9,051,862.80	\$9,051,862.80	\$0.00	\$0.00	\$9,051,862.80	\$0.00	\$9,051,862.80	\$0.00	\$9,051,862.80	\$0.00
	0910	ADIFAS	\$0.00	\$9,051,862.80	\$9,051,862.80	\$0.00	\$0.00	\$9,051,862.80	\$0.00	\$9,051,862.80	\$0.00	\$9,051,862.80	\$0.00
		6F FONREGION 2014 (0244855923)	\$0.00	\$9,012,064.68	\$9,012,064.68	\$0.00	\$0.00	\$9,012,064.68	\$0.00	\$9,012,064.68	\$0.00	\$9,012,064.68	\$0.00
		7T AFOR BENEF. TECHO.LOSA	\$0.00	\$19,788.12	\$19,788.12	\$0.00	\$0.00	\$19,788.12	\$0.00	\$19,788.12	\$0.00	\$19,788.12	\$0.00
AP1	ADMINISTRACION												
000													
AP1	CONTRALORIA MUNICIPAL		\$0.00	\$112,222.35	\$112,222.35	\$0.00	\$0.00	\$112,222.35	\$0.00	\$112,222.35	\$0.00	\$112,222.35	\$0.00
	2980	Refacciones y accesorios menores	\$0.00	\$7,899.99	\$7,899.99	\$0.00	\$0.00	\$7,899.99	\$0.00	\$7,899.99	\$0.00	\$7,899.99	\$0.00
		1C CONTRALORIA MUNICIPAL (REC	\$0.00	\$7,869.99	\$7,869.99	\$0.00	\$0.00	\$7,869.99	\$0.00	\$7,869.99	\$0.00	\$7,869.99	\$0.00
	3390	Servicios profesionales, científicos y	\$0.00	\$98,600.00	\$98,600.00	\$0.00	\$0.00	\$98,600.00	\$0.00	\$98,600.00	\$0.00	\$98,600.00	\$0.00
		1C CONTRALORIA MUNICIPAL (REC	\$0.00	\$69,600.00	\$69,600.00	\$0.00	\$0.00	\$69,600.00	\$0.00	\$69,600.00	\$0.00	\$69,600.00	\$0.00



MUNICIPIO DE MATLAPA, S.L.P.
ESTADO DEL EJERCICIO DEL PRESUPUESTO DE EGRESOS AL 31 DE DICIEMBRE DE 2015

009076

3660	Reparación y mantenimiento de	\$2,958.41	\$2,958.41	\$0.00	\$2,958.41	\$0.00	\$2,958.41	\$0.00	\$2,958.41	\$0.00
1C	CONTRALORIA MUNICIPAL (REC	\$2,958.41	\$2,958.41	\$0.00	\$2,958.41	\$0.00	\$2,958.41	\$0.00	\$2,958.41	\$0.00
3760	Viviendas en el país	\$31,763.96	\$31,763.96	\$0.00	\$31,763.96	\$0.00	\$31,763.96	\$0.00	\$31,763.96	\$0.00
1C	CONTRALORIA MUNICIPAL (REC	\$31,763.96	\$31,763.96	\$0.00	\$31,763.96	\$0.00	\$31,763.96	\$0.00	\$31,763.96	\$0.00
046	OBRAS Y ACCIONES									
000										
046	2016-1396 CHALCHICOYO-CONSTRUCCION	\$8,841,230.86	\$8,841,230.86	\$0.00	\$8,841,230.86	\$0.00	\$8,841,230.86	\$0.00	\$8,841,230.86	\$0.00
6140	División de bienes y construcción	\$8,841,230.86	\$8,841,230.86	\$0.00	\$8,841,230.86	\$0.00	\$8,841,230.86	\$0.00	\$8,841,230.86	\$0.00
6F	FISE 2015	\$8,841,230.86	\$8,841,230.86	\$0.00	\$8,841,230.86	\$0.00	\$8,841,230.86	\$0.00	\$8,841,230.86	\$0.00
046	GASTOS INDIRECTOS	\$67,823.94	\$67,823.94	\$0.00	\$67,823.94	\$0.00	\$67,823.94	\$0.00	\$67,823.94	\$0.00
2110	Materiales, útiles y equipos menores	\$10,898.44	\$10,898.44	\$0.00	\$10,898.44	\$0.00	\$10,898.44	\$0.00	\$10,898.44	\$0.00
5C	RECAMARA CONAVI NVA	\$10,898.44	\$10,898.44	\$0.00	\$10,898.44	\$0.00	\$10,898.44	\$0.00	\$10,898.44	\$0.00
2120	Materiales y útiles de imprenta y	\$1,749.28	\$1,749.28	\$0.00	\$1,749.28	\$0.00	\$1,749.28	\$0.00	\$1,749.28	\$0.00
5C	RECAMARA CONAVI NVA	\$1,749.28	\$1,749.28	\$0.00	\$1,749.28	\$0.00	\$1,749.28	\$0.00	\$1,749.28	\$0.00
2140	Materiales, útiles y equipos menores	\$3,642.84	\$3,642.84	\$0.00	\$3,642.84	\$0.00	\$3,642.84	\$0.00	\$3,642.84	\$0.00
5C	RECAMARA CONAVI NVA	\$3,642.84	\$3,642.84	\$0.00	\$3,642.84	\$0.00	\$3,642.84	\$0.00	\$3,642.84	\$0.00
2460	Materiales eléctrico y electrónico	\$4,406.10	\$4,406.10	\$0.00	\$4,406.10	\$0.00	\$4,406.10	\$0.00	\$4,406.10	\$0.00
5C	RECAMARA CONAVI NVA	\$4,406.10	\$4,406.10	\$0.00	\$4,406.10	\$0.00	\$4,406.10	\$0.00	\$4,406.10	\$0.00
2940	Refacciones y accesorios menores	\$417.80	\$417.80	\$0.00	\$417.80	\$0.00	\$417.80	\$0.00	\$417.80	\$0.00
5C	RECAMARA CONAVI NVA	\$417.80	\$417.80	\$0.00	\$417.80	\$0.00	\$417.80	\$0.00	\$417.80	\$0.00
3320	Servicios de diseño, arquitectura,	\$968.00	\$968.00	\$0.00	\$968.00	\$0.00	\$968.00	\$0.00	\$968.00	\$0.00
5C	RECAMARA CONAVI NVA	\$968.00	\$968.00	\$0.00	\$968.00	\$0.00	\$968.00	\$0.00	\$968.00	\$0.00
3410	Servicios financieros y bancarios	\$36,824.88	\$36,824.88	\$0.00	\$36,824.88	\$0.00	\$36,824.88	\$0.00	\$36,824.88	\$0.00
1C	CONTRAL NVA. 2015	\$36,824.88	\$36,824.88	\$0.00	\$36,824.88	\$0.00	\$36,824.88	\$0.00	\$36,824.88	\$0.00
1C	CONTRALORIA MUNICIPAL (REC	\$2,612.32	\$2,612.32	\$0.00	\$2,612.32	\$0.00	\$2,612.32	\$0.00	\$2,612.32	\$0.00
1I	RECUPERACION DE IVA 2015	\$1,688.86	\$1,688.86	\$0.00	\$1,688.86	\$0.00	\$1,688.86	\$0.00	\$1,688.86	\$0.00
5C	RECAMARA CONAVI NVA	\$918.72	\$918.72	\$0.00	\$918.72	\$0.00	\$918.72	\$0.00	\$918.72	\$0.00
5F	FON REGION 2014 NVA	\$970.00	\$970.00	\$0.00	\$970.00	\$0.00	\$970.00	\$0.00	\$970.00	\$0.00
5P	PIBAI 2013 (REC FEDERAL)	\$1,040.80	\$1,040.80	\$0.00	\$1,040.80	\$0.00	\$1,040.80	\$0.00	\$1,040.80	\$0.00
5P	PROII FEDERAL 2014 (REC	\$16.24	\$16.24	\$0.00	\$16.24	\$0.00	\$16.24	\$0.00	\$16.24	\$0.00
5P	PROII FEDERAL 2014 (REC	\$1,359.42	\$1,359.42	\$0.00	\$1,359.42	\$0.00	\$1,359.42	\$0.00	\$1,359.42	\$0.00
5P	PROSAPYS MPAL	\$970.00	\$970.00	\$0.00	\$970.00	\$0.00	\$970.00	\$0.00	\$970.00	\$0.00
5P	PROSAPYS FEDERAL 2013	\$3,271.36	\$3,271.36	\$0.00	\$3,271.36	\$0.00	\$3,271.36	\$0.00	\$3,271.36	\$0.00
5R	RAMO 20 2014 (0239012263) REC	\$1,621.61	\$1,621.61	\$0.00	\$1,621.61	\$0.00	\$1,621.61	\$0.00	\$1,621.61	\$0.00
5R	RAMO 20 2013 NVA 0408780767	\$970.00	\$970.00	\$0.00	\$970.00	\$0.00	\$970.00	\$0.00	\$970.00	\$0.00
5R	RAMO 20 2014 NVA 0408780758	\$970.00	\$970.00	\$0.00	\$970.00	\$0.00	\$970.00	\$0.00	\$970.00	\$0.00
5R	PROII FED NUEVA 0408780721	\$970.00	\$970.00	\$0.00	\$970.00	\$0.00	\$970.00	\$0.00	\$970.00	\$0.00
5V	VIVIENDA RUR 2014 NVA	\$970.00	\$970.00	\$0.00	\$970.00	\$0.00	\$970.00	\$0.00	\$970.00	\$0.00
5V	VIVIENDA 2015 NVA 0409780806	\$970.00	\$970.00	\$0.00	\$970.00	\$0.00	\$970.00	\$0.00	\$970.00	\$0.00
6F	FAFEF 2013 (REC ESTATAL)	\$2,745.94	\$2,745.94	\$0.00	\$2,745.94	\$0.00	\$2,745.94	\$0.00	\$2,745.94	\$0.00
6F	FISE 2014 (0244855814) REC	\$968.58	\$968.58	\$0.00	\$968.58	\$0.00	\$968.58	\$0.00	\$968.58	\$0.00
6F	FISE 2015	\$77.77	\$77.77	\$0.00	\$77.77	\$0.00	\$77.77	\$0.00	\$77.77	\$0.00
6F	FEIS 2015 NVA 0406884768	\$970.00	\$970.00	\$0.00	\$970.00	\$0.00	\$970.00	\$0.00	\$970.00	\$0.00
6F	FISE 2015 CTA NVA 0296036568	\$16.24	\$16.24	\$0.00	\$16.24	\$0.00	\$16.24	\$0.00	\$16.24	\$0.00
6F	FONREGION 2014 (0244855823)	\$64.96	\$64.96	\$0.00	\$64.96	\$0.00	\$64.96	\$0.00	\$64.96	\$0.00
6F	FOPAVED 2013 NVA 0402980743	\$970.00	\$970.00	\$0.00	\$970.00	\$0.00	\$970.00	\$0.00	\$970.00	\$0.00
6P	PROII ESTATAL 2014 (REC	\$528.19	\$528.19	\$0.00	\$528.19	\$0.00	\$528.19	\$0.00	\$528.19	\$0.00
6P	PROII ESTATAL NVA	\$290.00	\$290.00	\$0.00	\$290.00	\$0.00	\$290.00	\$0.00	\$290.00	\$0.00
6P	FOPAVED 2012 NVA	\$590.00	\$590.00	\$0.00	\$590.00	\$0.00	\$590.00	\$0.00	\$590.00	\$0.00
6S	SEGE 2013 (REC ESTATAL)	\$310.00	\$310.00	\$0.00	\$310.00	\$0.00	\$310.00	\$0.00	\$310.00	\$0.00
7A	VIVIENDA DIGNA 2013	\$167.65	\$167.65	\$0.00	\$167.65	\$0.00	\$167.65	\$0.00	\$167.65	\$0.00
7A	APORT BENEF REC ADIC 2015	\$387.44	\$387.44	\$0.00	\$387.44	\$0.00	\$387.44	\$0.00	\$387.44	\$0.00
7B	APORT BENEF RA 2015	\$970.00	\$970.00	\$0.00	\$970.00	\$0.00	\$970.00	\$0.00	\$970.00	\$0.00
7B	APORT BENEF RA 2015 NVA	\$970.00	\$970.00	\$0.00	\$970.00	\$0.00	\$970.00	\$0.00	\$970.00	\$0.00
7C	APORTACION BENEF REC	\$804.80	\$804.80	\$0.00	\$804.80	\$0.00	\$804.80	\$0.00	\$804.80	\$0.00
7P	APORTACION DE VIVIENDA	\$2,379.56	\$2,379.56	\$0.00	\$2,379.56	\$0.00	\$2,379.56	\$0.00	\$2,379.56	\$0.00

MUNICIPIO DE MATLAPA, S.L.P.
ESTADO DEL EJERCICIO DEL PRESUPUESTO DE EGRESOS AL 31 DE DICIEMBRE DE 2015

6S SEGE 2013 (REC ESTATAL)	\$0.00	\$19,777.42	\$19,777.42	\$0.00	\$19,777.42	\$0.00	\$19,777.42	\$0.00	\$19,777.42	\$0.00
2980 Fibras sintéticas, lules, plásticos y	\$0.00	\$10,422.62	\$10,422.62	\$0.00	\$10,422.62	\$0.00	\$10,422.62	\$0.00	\$10,422.62	\$0.00
6S SEGE 2013 (REC ESTATAL)	\$0.00	\$10,422.62	\$10,422.62	\$0.00	\$10,422.62	\$0.00	\$10,422.62	\$0.00	\$10,422.62	\$0.00
2910 Herramientas menores	\$0.00	\$7,820.20	\$7,820.20	\$0.00	\$7,820.20	\$0.00	\$7,820.20	\$0.00	\$7,820.20	\$0.00
6S SEGE 2013 (REC ESTATAL)	\$0.00	\$7,820.20	\$7,820.20	\$0.00	\$7,820.20	\$0.00	\$7,820.20	\$0.00	\$7,820.20	\$0.00
2980 Refacciones y accesorios menores	\$0.00	\$174.46	\$174.46	\$0.00	\$174.46	\$0.00	\$174.46	\$0.00	\$174.46	\$0.00
6S SEGE 2013 (REC ESTATAL)	\$0.00	\$174.46	\$174.46	\$0.00	\$174.46	\$0.00	\$174.46	\$0.00	\$174.46	\$0.00
007 OTROS RECURSOS										
000										
007 FORTALECIMIENTO A LA										
2110 Materiales, útiles y equipos menores	\$0.00	\$299,430.00	\$299,430.00	\$0.00	\$299,430.00	\$0.00	\$299,430.00	\$0.00	\$299,430.00	\$0.00
51 FORTALECIMIENTO A LA TRANS.	\$0.00	\$9,000.00	\$9,000.00	\$0.00	\$9,000.00	\$0.00	\$9,000.00	\$0.00	\$9,000.00	\$0.00
2140 Materiales, útiles y equipos menores	\$0.00	\$5,000.00	\$5,000.00	\$0.00	\$5,000.00	\$0.00	\$5,000.00	\$0.00	\$5,000.00	\$0.00
51 FORTALECIMIENTO A LA TRANS.	\$0.00	\$2,800.00	\$2,800.00	\$0.00	\$2,800.00	\$0.00	\$2,800.00	\$0.00	\$2,800.00	\$0.00
2160 Material Impreso e Información	\$0.00	\$2,500.00	\$2,500.00	\$0.00	\$2,500.00	\$0.00	\$2,500.00	\$0.00	\$2,500.00	\$0.00
51 FORTALECIMIENTO A LA TRANS.	\$0.00	\$4,800.00	\$4,800.00	\$0.00	\$4,800.00	\$0.00	\$4,800.00	\$0.00	\$4,800.00	\$0.00
2210 Productos alimenticios para	\$0.00	\$4,500.00	\$4,500.00	\$0.00	\$4,500.00	\$0.00	\$4,500.00	\$0.00	\$4,500.00	\$0.00
51 FORTALECIMIENTO A LA TRANS.	\$0.00	\$9,000.00	\$9,000.00	\$0.00	\$9,000.00	\$0.00	\$9,000.00	\$0.00	\$9,000.00	\$0.00
3330 Servicios de consultoría	\$0.00	\$9,000.00	\$9,000.00	\$0.00	\$9,000.00	\$0.00	\$9,000.00	\$0.00	\$9,000.00	\$0.00
51 FORTALECIMIENTO A LA TRANS.	\$0.00	\$278,430.00	\$278,430.00	\$0.00	\$278,430.00	\$0.00	\$278,430.00	\$0.00	\$278,430.00	\$0.00
Comentarios	\$19,265,000.00	\$10,861,001.18	\$29,926,001.18	\$0.00	\$29,926,001.18	\$0.00	\$29,926,001.18	\$0.00	\$29,926,001.18	\$25,113,725.19
Sin Ramo/Dependencia	\$163,363,221.00	\$21,360,160.79	\$174,713,381.79	\$0.00	\$174,713,381.79	\$0.00	\$174,713,381.79	\$0.00	\$174,713,381.79	\$160,486,563.75



[Signature]
C. EDGAR ORTEGA LUJAN
PRESIDENTE MUNICIPAL



[Signature]
E. ERNESTO SAGARION ALEJO
TESORERO MUNICIPAL



[Signature]
NICOLAS MATROSO HERNANDEZ
SINDICO MUNICIPAL

[Signature]
C.P. ISABEL MARTINEZ PEREZ
REGIDORA DE HACIENDA

[Signature]
NICOLAS MATROSO HERNANDEZ
SINDICO MUNICIPAL

SINDICATURA MUNICIPAL
MATLAPA, S.L.P.
2015-2018



MUNICIPIO DE MATLAPA, S.L.P.

Estado Analítico del ejercicio del Presupuesto de Egresos
Clasificación Administrativa (por unidad)

Al 31 de diciembre de 2015

000079

01	Tesorería	\$47,784,000.00	-\$2,360,227.50	\$45,423,772.50	\$45,423,772.50	\$44,432,267.72	\$0.00
02	Infraestructura Social	\$69,450,223.00	\$13,723,150.03	\$83,173,373.03	\$83,173,373.03	\$74,760,325.76	\$1.00
03	Fortalecimiento Municipal	\$16,853,998.00	-\$663,762.92	\$16,190,235.08	\$16,190,235.08	\$16,190,235.08	\$2.00
04	Convenios	\$19,265,000.00	\$10,661,001.18	\$29,926,001.18	\$29,926,001.18	\$25,113,725.19	\$3.00
	Total Final	\$153,353,221.00	\$21,360,160.79	\$174,713,381.79	\$174,713,381.79	\$160,496,553.75	\$5.00



C. EDGAR ORTEGALUJAN
PRESIDENTE MUNICIPAL



C. A.E. ERNESTO SAGAHON ALEJO
TESORERO MUNICIPAL



C. P. ISABEL MARTINEZ PEREZ
REGIDORA DE HACIENDA

C. S.C. NICOLAS MATEO HERNANDEZ HERNANDEZ
SINDICO MUNICIPAL

MATLAPA, S.L.P.
2015-2018



**PROYECTO DE PRESUPUESTO DE EGRESOS 2015
SISTEMA DE EVALUACION Y DESEMPEÑO MUNICIPAL**

FICHA TECNICA DEL INDICADOR

Eje Plan Nacional de Desarrollo	MEXICO INCLUYENTE	
Eje del Plan Municipal de Desarrollo	Política Social Y Combate A La Pobreza	
Objetivo del Eje	Gestión dirigida hacia el bienestar social con prioridad en los grupos menos favorecidos para superar las raíces de la desigualdad social	
Programa Proyecto o Actividad Presupuestada	Administración (AS2101) Apoyos Y Servicios De Salud	
Nombre del Indicador	Porcentaje anual de acciones de salud otorgados por el municipio	
Definición del Indicador	Contribuir a cerrar las brechas existentes en salud entre diferentes grupos sociales	
Método de Calculo	1) Núm. de acciones otorgadas/Núm. de acciones programadas*100	
Frecuencia de Medición	Anual	
Unidad de Medida	Porcentaje	
Metas	Total de Acciones Programadas (3000)	
Dimensión	Eficacia	
Nivel de Marginación Atendido	Media, Alta y Muy Alta	
Sentido del Indicador	Ascendente	
Nivel del Objetivo en la MML	Propósito	
Parámetros de Semaforización	2500 a 3000	Verde
	2000 a 2499	Amarillo
	1000 a 1999	Rojo
Tipo de Indicador: (Estratégico o de Gestión)	Gestión	
Fuente del Indicador	*Solicitudes atendidas	
Meta alcanzada	3000	
Área Responsable	Sistema Municipal DIF/Tesorería	
Contacto Indicador:	* Georgina Melo/Ernesto Sagahón Alejo	
Teléfono:	483-3640301	483-3640200

*Expediente de solicitudes atendidas para apoyos de medicamentos, estudios clínicos y traslados de enfermos.



H. AYUNTAMIENTO DE MATLAPA, S.L.P.

2015-2018



PROYECTO DE PRESUPUESTO DE EGRESOS 2015 SISTEMA DE EVALUACION Y DESEMPEÑO MUNICIPAL

FICHA TECNICA DEL INDICADOR

Eje Plan Nacional de Desarrollo	MEXICO INCLUYENTE	
Eje del Plan Municipal de Desarrollo	Política Social Y Combate A La Pobreza	
Objetivo del Eje	Gestión dirigida hacia el bienestar social con prioridad en los grupos menos favorecidos para superar las raíces de la desigualdad social	
Programa Proyecto o Actividad Presupuestada	Administración (AS2102) Fomento al Deporte (apoyos)	
Nombre del Indicador	Porcentaje anual de acciones de fomento al deporte otorgados por el municipio	
Definición del Indicador	Propiciar una mejor calidad de vida y fomentar una cultura de alta competencia.	
Método de Calculo	1) Núm. de acciones otorgadas/Núm. de acciones programadas*100	
Frecuencia de Medición	Anual	
Unidad de Medida	Porcentaje	
Metas	Total de Acciones Programadas (100)	
Dimensión	Eficacia	
Nivel de Marginación Atendido	Media, Alta y Muy Alta	
Sentido del Indicador	Ascendente	
Nivel del Objetivo en la MML	Propósito	
Parámetros de Semaforización	75 a 100	Verde
	50 a 74	Amarillo
	25 a 49	Rojo
Tipo de Indicador: (Estratégico o de Gestión)	Gestión	
Fuente del Indicador	*Solicitudes atendidas	
Meta alcanzada	100 acciones	
Área Responsable	Deportes/Tesorería	
Contacto Indicador:	Iván de Jesús Hernández Ramos /Ernesto Sagahón Alejo	
Teléfono:	483-3640200	483-3640301

*Expediente de solicitudes atendidas para apoyos de traslados, material y uniformes.


H. AYUNTAMIENTO DE MATLAPA, S.L.P.

2015-2018


**PROYECTO DE PRESUPUESTO DE EGRESOS 2015
SISTEMA DE EVALUACION Y DESEMPEÑO MUNICIPAL**
FICHA TÉCNICA DEL INDICADOR

Eje Plan Nacional de Desarrollo	MEXICO INCLUYENTE	
Eje del Plan Municipal de Desarrollo	Política Social Y Combate A La Pobreza	
Objetivo del Eje	Gestión dirigida hacia el bienestar social con prioridad en los grupos menos favorecidos para superar las raíces de la desigualdad social	
Programa Proyecto o Actividad Presupuestada	Administración (AS2105) Apoyos Y Atención a la Educación Básica (maestros municipales).	
Nombre del Indicador	Porcentaje anual de acciones de educación otorgados por el municipio	
Definición del Indicador	Contribuir a que niñas y jóvenes, tengan acceso a la educación básica y maestros que hablen su lengua.	
Método de Calculo	1) Núm. de acciones otorgadas/Núm. de acciones programadas*100	
Frecuencia de Medición	Anual	
Unidad de Medida	Porcentaje	
Metas	Total de Acciones Programadas (35)	
Dimensión	Eficacia	
Nivel de Marginación Atendido	Media, Alta y Muy Alta	
Sentido del Indicador	Ascendente	
Nivel del Objetivo en la MML	Propósito	
Parámetros de Semafización	25 a 35	Verde
	15 a 24	Amarillo
	4 a 14	Rojo
Tipo de Indicador: (Estratégico o de Gestión)	Gestión	
Fuente del Indicador	*Solicitudes atendidas	
Meta alcanzada	33 acciones	
Área Responsable	Educación/Tesorería	
Contacto Indicador:	Javier Jiménez Vargas/Ernesto Sagahón Alejo	
Teléfono:	483-3640200	483-3640301

*Expediente de solicitudes atendidas para apoyos de maestros, intendentes y administrativos.

PROYECTO DE PRESUPUESTO DE EGRESOS 2015
Municipio de Matlapa, S.L.P.
FICHA TECNICA

Alineación con el PND y sus Programas

Plan Nacional de Desarrollo

Eje de política pública al que contribuye el Pp	DESARROLLO REGIONAL SUSTENTABLE
Objetivo de eje de política pública al que contribuye el Pp	ABASTECER CON AGUA DE CALIDAD, EL CONSUMO DOMESTICO, PUBLICO, COMERCIAL E INDUSTRIAL, CUANDO EL USUARIO LO REQUIERA. EN ESTE SENTIDO, EL SISTEMA DE AGUA POTABLE DEBE TENER CAPACIDAD, DE CUMPLIR LA DMANDA MAXIMA DIARIA, Y ADICIONALMENTE DISPONER DE UN VOLUMEN DE AGUA ALMACENADA PARA CONTINGENCIA CONTANDO CON ALTERNATIVAS TECNOLOGICAS.

Matriz de indicadores para Resultados

Programas

Nombre del Programa	AGUA Y SANEAMIENTO	ESCASES DE AGUA
Resultados esperados del Programa	DISMINUIR LAS ENFERMEDADES EN LAS LOCALIDADES Y AGUA POTABLE PARA ABASTECER	
Objetivo del Programa	ABASTECIMIENTO DE AGUA POTABLE	
Nivel de marginación atendido	ALTO, MEDIO	

Marque el nivel del objetivo en la Matriz de Marco Lógico	Fin	Propósito	X	Componente	Actividad
---	-----	-----------	---	------------	-----------

Indicador

Datos de identificación del indicador

Nombre del indicador	PORCENTAJE DE TOMAS SUMINISTRADAS			
Tipo de indicador para resultados	Estratégico	X	De Gestión	
Dimensión del Indicador:	Eficiencia	X	Eficacia	X
Numerador del indicador	NUMERO DE TOMAS EJECUTADAS 2015	Dato 1	Calidad	Economía
Denominador del indicador	NUMERO TOMAS DOMICILIARIAS PROGRAMADAS 2015	Dato 2		9135
Resultado del indicador	3.32	3.32%	Frecuencia de la Medición :	ANUAL
Localidades atendidas:	19 LOCALIDADES		Total de beneficiarios:	9.135

Contacto indicador

Nombre	JOSE ANGEL	Apellido:	Paterno	VASQUEZ	Materno	VASQUEZ
Area	DESARROLLO SOCIAL	Puesto	COORDINADOR DE DESARROLLO SOCIAL			
Correo electrónico	sedeso@matlapa@outlook.com					
Teléfono Lada	1483	Teléfono	3640278	Extensión		
Teléfono celular						

Datos de información de metas

PROYECTO DE PRESUPUESTO DE EGRESOS 2015
Matlapa S.L.P.
FICHA TECNICA

Plan Nacional de Desarrollo

Eje de política pública al que contribuye el Pp	DESARROLLO REGIONAL SUSTENTABLE
Objetivo de eje de política pública al que contribuye el Pp	CONTRIBUIR AL MEJORAMIENTO EN LA CALIDAD DE VIDA DE LOS HABITANTES, MEDIANTE MEJORES INSTRUMENTOS DE PLANEACIÓN URBANA, ACTUALIZANDO Y MODERNIZANDO LAS HERRAMIENTAS PARA LA ADMINISTRACIÓN DEL ORDENAMIENTO TERRITORIAL, FOMENTANDO LOS BUENOS ESPACIOS PÚBLICOS, LAS ÁREAS VERDES Y LA IMAGEN URBANA

Matriz de Indicadores para Resultados

Programas

Nombre del Programa	DESARROLLO URBANO	Descripción del Programa (Descripción específica del problema que atiende a nivel Nacional, Estado o Municipio)	CALLES Y VIALIDADES PROYECTADAS SIN APEGO A LOS REGLAMENTOS DE CONSTRUCCION DEL ESTADO EN LAS COMUNIDADES INDIGENAS Y CABECERA MUNICIPAL.
Resultados esperados del Programa	URBANIZACION CON CALIDAD Y APEGADA A REGLAMENTOS DE CONSTRUCCION DEL ESTADO Y NACIONAL.		
Objetivo del Programa	VIALIDADES ORDENADAS QUE BENEFICIEN EL CRECIMIENTO POBLACIONAL DE LA ZONA RURAL Y URBANA.		
Nivel de marginación atendido	ALTO, MEDIO		

Marque el nivel del objetivo en la Matriz de Marco Lógico	Fin	Propósito	X	Componente	Actividad
---	-----	-----------	---	------------	-----------

Indicador

Datos de identificación del indicador

Nombre del indicador	CALLES CONSTRUIDAS EN LOCALIDADES INDIGENAS			
Tipo de indicador para resultados	Estratégico	X	De Gestión	
Dimensión del indicador	Eficiencia	X	Eficacia	X
Numerador del indicador	NUMERO DE CALLES CONSTRUIDAS EN EL 2015		Calidad	Economía
Denominador del indicador	NUMERO DE CALLES PROGRAMADAS EN EL 2015		Dato 1	3
Resultado del indicador	1	100 %	Dato 2	3
Localidades atendidas:	CHALCHOCOYO CENTRO, BARRIO EN MEDIO CHALCHOCOYO, TZOPELACO			Frecuencia de la Medición : ANUAL
				Total de beneficiarios: 3533

Contato del indicador

Nombre	JOSE ANGEL	Apellido:	PATENO	VASQUEZ	Materno	VASQUEZ
Area	DESARROLLO SOCIAL		Puesto	COORDINADOR DE DESARROLLO SOCIAL		
Correo electrónico	sedesolmatlapa@outlook.com					
Teléfono	Lada	483	Teléfono	364078	Extensión	
Teléfono celular						

Meta Anual	Planeada	Real	Alcance	100%
------------	----------	------	---------	------

PROYECTO DE PRESUPUESTO DE EGRESOS 2015

Municipio de Matlapa, S.L.P.

FICHA TECNICA

Alpahuatlán y el PND y sus Programas

Plan Nacional de Desarrollo

Eje de política pública al que contribuye el Pp	DESARROLLO REGIONAL SUSTENTABLE
Objetivo de eje de política pública al que contribuye el Pp	LOGRAR UNA MAYOR INTEGRACIÓN ENTRE LA CABECERA MUNICIPAL Y LAS COMUNIDADES E IMPULSAR EL CRECIMIENTO DEL COMERCIO INTERNO Y EXTERNO, ADEMÁS DE PERMITIR UNA MAYOR ARTICULACIÓN DE LAS CADENAS PRODUCTIVAS, MODERNIZAR Y AMPLIAR LA RED CARRETERA EN AQUELLAS REGIONES CON CAPACIDAD DE CONEXIÓN

Matriz de indicadores para Resultados

Programas

Nombre del Programa	INFRAESTRUCTURA CARRETERA	Descripción del Programa (Descripción específica del problema que atiende a nivel Nacional, Estado o Municipio)	VIAS DE COMUNICACIÓN TERRESTRE INAPROPIADAS QUE DIFICULTAN EL TRASLADO INTERMUNICIPAL.
Resultados esperados del Programa	CARRETERAS Y ACCESOS CON CALIDAD QUE BENEFICIEN EN EL TRASLADO EFICIENTE DE BIENES Y SERVICIOS.		
Objetivo del Programa	BRINDAR VIAS DE COMUNICACIÓN TERRESTRES DE CALIDAD, RAPIDAS Y SEGURAS QUE PERMITAN EL TRANSITO EFICIENTE DE MERCANCIAS, BIENES Y SERVICIOS.		
Nivel de marginación atendido	ALTO, MEDIO		

Marque el nivel del objetivo en la Matriz de Marco Lógico	Fin	Propósito	X	Componente	Actividad
---	-----	-----------	---	------------	-----------

Indicador

Datos de identificación del indicador

Nombre del indicador	CARRETERAS CONSTRUIDAS EN ZONAS RURALES				
Tipo de indicador para resultados	Estratégico	X	De Gestión		
Dimensión del indicador:	Eficiencia	X	Eficacia	Calidad	Economía
Numerador del indicador	CARRETERAS CONSTRUIDAS EN EL 2015				
Denominador del indicador	CARRETERAS PROGRAMADAS EN EL 2015				
Resultado del indicador	1	100 %	Frecuencia de la Medición :	ANUAL	
Localidades atendidas:	NEXCUAYO II, SAN ANTONIO, TEXQUITOTE I, XALTIPA				
	Total de beneficiarios: 2169				

Nombre	JOSE ANGEL	Apellido:	Paterno	VASQUEZ	Materno	VASQUEZ
Area	DESARROLLO SOCIAL					
Correo electrónico	sedesolmatlapa@outlook.com					
Teléfono Lada	483	Teléfono	364078	Extensión		
Teléfono celular						

Meta Anual	Planeada	Real	Alcance	100%
------------	----------	------	---------	------

PROYECTO DE PRESUPUESTO DE EGRESOS 2015
Municipio de Matlapa S.L.P.
FICHA TECNICA

Plan Nacional de Desarrollo	
Eje de política pública al que contribuye el Pp	POLÍTICA SOCIAL Y COMBATE A LA POBREZA
Objetivo de eje de política pública al que contribuye el Pp	LLEVAR A CABO UNA GESTIÓN DIRIGIDA HACIA EL BIENESTAR SOCIAL CON PRIORIDAD EN LOS GRUPOS MENOS FAVORECIDOS PARA SUPERAR LAS RAÍCES DE LA DESIGUALDAD SOCIAL BUSCANDO REDUCIR LA POBREZA Y LA MARGINACIÓN EN LA POBLACIÓN DE MATLAPA, APLICANDO LOS PRINCIPIOS DE CORRESPONSABILIDAD, HONESTIDAD, EFICIENCIA Y UNIDAD.
Matriz de Indicadores y Resultados	

Nombre del Programa	SALUD	Programas
Resultados esperados del Programa	AMPLIACION, CONSTRUCCION, REHABILITACION DE ESPACIOS PARA ATENCION A LA SALUD, PROTECCION SOCIAL A FAMILIAS VULNERABLES: CONSULTAS MEDICAS.	Descripción del Programa (Descripción específica del problema que atiende a nivel Nacional, Estado o Municipio)
Objetivo del Programa	QUE LAS FAMILIAS CUENTEN CON ESPACIOS DIGNOS PARA ATENCION MEDICA, SE BRINDE LA ADECUADA ATENCION A LA SALUD	ESPACIOS EN MAL ESTADO PARA ATENCION MEDICA, PROTECCION SOCIAL A FAMILIAS VULNERABLES
Nivel de marginación atendido	ALTO, MEDIO	

Marque el nivel del objetivo en la Matriz de Marco Lógico	Fin	Propósito	Componente	Actividad
			X	

Indicador

Nombre del indicador	Porcentaje de Rehabilitaciones Ejercidas			
Tipo de indicador para resultados:	Estratégico	X	De Gestión	
Dimensión del indicador:	Eficacia	X	Calidad	Economía
Numerador del indicador	NUMERO DE ESPACIOS REHABILITADOS EN EL EJERCICIO 2015		Dato 1	2
Denominador del indicador	NUMERO DE ESPACIOS PROGRAMADOS EN EL EJERCICIO 2015		Dato 2	2
Resultado del indicador	1	100.00%	Frecuencia de la Medición:	ANUAL
Localidades atendidas:	2		Total de beneficiarios:	

Nombre	JOSE ANGEL	Apellido:	Paterno	VASQUEZ	Materno	VASQUEZ
Area	DESARROLLO SOCIAL		Puesto	COORDINADOR DE DESARROLLO SOCIAL		
Correo electrónico	sedesolimatlapa@outlook.com					
Teléfono Lada	01-483	Teléfono	340278	Extensión		
Teléfono celular						

Meta Anual	Planeada	Real	Alcance
			100.00%

PROYECTO DE PRESUPUESTO DE EGRESOS 2015
Municipio de Matlapa, S.L.P.
FICHA TECNICA

Plan Nacional de Desarrollo

Eje de política pública al que contribuye el Pp	POLÍTICA SOCIAL Y COMBATE A LA POBREZA
Objetivo de eje de política pública al que contribuye el Pp	LLEVAR A CABO UNA GESTIÓN DIRIGIDA HACIA EL BIENESTAR SOCIAL CON PRIORIDAD EN LOS GRUPOS MENOS FAVORECIDOS PARA SUPERAR LAS RAICES DE LA DESIGUALDAD SOCIAL, BUSCANDO REDUCIR LA POBREZA Y LA MARGINACIÓN EN LA POBLACIÓN DE MATLAPA, APLICANDO LOS PRINCIPIOS DE CORRESPONSABILIDAD, HONESTIDAD, EFICIENCIA Y UNIDAD.

Matriz de Indicadores para Resultados

Programas		Descripción del Programa (Descripción específica del problema que atiende a nivel Nacional, Estado o Municipio)
Nombre del Programa	VIVIENDA	
Resultados esperados del Programa	CONSTRUCCION DE: AMPLIACIONES DE VIVIENDA, MEJORAMIENTOS EN VIVIENDA: TECHOS, MUROS, PISO FIRME, UNIDADES BASICAS DE VIVIENDA	FAMILIAS NUMEROSAS DE ESCASOS RECURSOS, CON VIVIENDAS EN MAL ESTADO.
Objetivo del Programa	QUE LAS FAMILIAS CUENTEN CON UNA VIVIENDA DIGNA	
Nivel de marginación atendido	ALTO, MEDIO	

Marque el nivel del objetivo en la Matriz de Marco Lógico	Fin	Propósito	<input checked="" type="checkbox"/>	Componente	Actividad
---	-----	-----------	-------------------------------------	------------	-----------

Indicador

Datos de identificación del indicador

Nombre del indicador	PORCENTAJE DE ACCIONES DE AMPLIACION DE VIVIENDA		
Tipo de indicador para resultados	Estratégico	<input checked="" type="checkbox"/>	De Gestión
Dimensión del Indicador:	Eficiencia	<input checked="" type="checkbox"/>	Calidad
Numerador del indicador	NUMERO DE ACCIONES DE AMPLIACION DE VIVIENDA CONSTRUIDAS EN EL EJERCICIO 2015		
Denominador del indicador	NUMERO DE ACCIONES DE AMPLIACION DE VIVIENDA PROGRAMADAS EN EL EJERCICIO 2015		
Resultado del indicador	0.961130742	96.11%	Frecuencia de la Medición: ANUAL
Localidades atendidas:	28 LOCALIDADES		Total de beneficiarios: 1360

Datos de contacto

Nombre	JOSE ANGEL	Apellido:	Paterno	VASQUEZ	Materno	VASQUEZ
Area	DESARROLLO SOCIAL					
Correo electrónico	sedesolmatlapa@outlook.com					
Teléfono Lada	01-483	Teléfono	340278	Extensión		
Teléfono celular						

Meta Anual	Planeada	Real	Alcance	96.11%
------------	----------	------	---------	--------



Municipio de Matlapa, S.L.P.
Relación de bienes que componen su patrimonio (muebles)
Cuenta Pública de 2015

Código	Descripción del Bien	Valor en libros
1246-2-0000-16	01 MAQUINA UNION (ENSAMBLADOR)	\$ 50,000.00
1246-5-2015-16	05 EQUIPOS DE RADIOFRECUENCIA VHF FM TRANSCEIVER	\$ 14,000.00
1246-9-0000-16	01 BOMBA CIENTRIFUGA	\$ 50,000.00
1246-8-2015-18	DETECTOR DE BILLETES	\$ 3,799.00
1241-1-2010-05	ESCRITORIO EJECUTIVO	\$ 4,476.20
1241-1-2010-05	ESCRITORIO EJECUTIVO	\$ 4,476.20
1241-1-2010-05	ARCHIVERO DE 4 GAVETAS NEGROS	\$ 3,157.50
1241-1-2010-05	ARCHIVERO DE 4 GAVETAS NEGROS	\$ 6,315.00
1242-2-2015-28	2 TABLEROS DE PTR DE 1" DE 1.50X 1M CON ACRILICO DE ALTO IMPACTO AROS DE REDONDO DE 5/8 ABATIBLES CON TORNILLOS DE 4" DE ALTA RESISTENCIA PINTADOS E INSTALADOS, AROS DE BASQUETBOLL CON REDONDO DE 5/8	\$ 10,208.00
1246-1-2007-12	01 RASTA DE 20 DISCOS VH BISON	\$ 31,000.00
1246-1-2007-12	03 DISCOS DE 28" POR 1/4 INTERNACIONAL	\$ 34,000.00
1241-1-2013-06	ARCHIVERO 4 GAVETAS	\$ 3,447.41
1241-1-2013-06	ARCHIVERO 3 GAVETAS	\$ 3,000.00
1241-1-2013-06	ARCHIVERO 4 GAVETAS	\$ 3,447.41
1241-1-2013-06	ESCRITORIO EN L HAVANO COLOR EXPRESO	\$ 2,585.52
1241-1-2013-06	ESCRITORIO EN L HAVANO COLOR EXPRESO	\$ 2,585.52
1241-1-2013-06	ESCRITORIO EN L HAVANO COLOR EXPRESO	\$ 2,585.52
1241-1-2014-06	01 ESCALERA PARA COLOCACION DE EXPEDIENTES	\$ 10,550.00
1241-1-2015-06	ARCHIVERO DE METAL CON DOS CAJONES	\$ 5,220.00
1241-2-2014-08	CANCELERIA CON PUERTA BATIENTE Y VENTANILLAS	\$ 8,825.00
1241-3-2011-06	COPIADORA MULTIFUNCIONAL RICOH	\$ 29,500.00
1241-3-2012-06	CPU BENQ PROTEUS	\$ 4,439.66
1241-3-2012-06	CPU PROTEUS	\$ 4,439.66
1241-3-2012-06	CPU BENQ PROTEUS	\$ 4,439.66
1241-3-2012-06	CPU PROTEUS	\$ 4,439.66
1241-3-2013-06	01 COMPUTADORA	\$ 6,033.62
1241-3-2013-06	01 COMPUTADORA	\$ 6,033.62
1241-3-2013-06	COMPUTADORA	\$ 6,033.62
1241-3-2013-06	COMPUTADORA	\$ 7,459.00
1241-3-2013-06	IMPRESORA	\$ 2,843.97
1241-3-2013-06	NOTEBOOK	\$ 5,913.79
1241-3-2013-06	NOTEBOOK	\$ 5,913.79
1241-3-2013-06	LAPTOP TOSHIBA ACERO INOXIDABLE	\$ 11,206.03
1241-3-2013-06	LAPTOP TOSHIBA ACERO INOXIDABLE	\$ 11,206.03
1241-3-2014-06	LAPTOP LENOVO NOTEBOOK	\$ 5,913.79
1241-3-2014-06	LAPTOP LENOVO NOTEBOOK	\$ 5,913.79
1241-3-2014-06	IMPRESORA HP LASER JET COLOR NEGRO	\$ 4,500.00
1241-3-2014-06	MONITOR PROTEUS BENQ	\$ 3,000.00
1241-3-2015-06	IMPRESORA HP LASER JET P1102W	\$ 3,317.60
1241-3-2015-06	2 PROCESADOR COMPUTADORA CPU PAVILION	\$ 2,900.00
1241-3-2015-06	2 IMPRESORA HP LASERJET P1102 W	\$ 3,317.60
1241-3-2015-06	2 IMPRESORA HP LASERJET P1102 W	\$ 3,317.60
1241-3-2015-08	IMPRESORA EPSON L365	\$ 5,600.00
1241-3-2015-08	LAPTOP NB DELL INSPIRON I541TSW86 3	\$ 14,000.00
1241-3-2015-14-1	COMPUTADORA DE ESCRITORIO ACER ASPIRE ACX-603-MO13, PROCESADOR INTEL CORE I3-3220 MEMORIA RAM 4 DE GB, 500NDE DISCO DURO UNIDAD CD/DVD, TARJETA DE RED INALAMBRICA 10/100 MONITOR DE 19.5" TECLADO Y MOUSE USB, BOCINAS DE ESCRITORIO (BITT) Y AUDIFONOS (ZONAR) DE DIADEMA UNA LICENCIA POR ESCRITO DEL SISTEMA OPERATIVO WINDOWS 8 PROFESIONAL 64 BITS, REGULADOR NO BREAK DE 120 VOLTS DE ENTRADA, CABLE DE 2 METROS	\$ 9,137.93



Municipio de Matlapa, S.L.P.
Relación de bienes que componen su patrimonio (muebles)
Cuenta Pública de 2015

Código	Descripción del Bien	Valor en libros
1241-3-2015-14-1	COMPUTADORA DE ESCRITORIO ACER ASPIRE ACX-603-MO13, PROCESADOR INTEL CORE I3-3220 MEMORIA RAM 4 DE GB, 500NDE DISCO DURO UNIDAD CD/DVD,TARJETA DE RED INALAMBRICA 10/100 MONITOR DE19.5" TECLADO Y MOUSE USB, BOCINAS DE ESCRITORIO Y AUDIFONOS DE DIADEMA UNA LICENCIA POR ESCRITO DEL SISTEMA OPERATIVO WINDOWS 8 PROFESIONAL 64 BITS, REGULADOR NO BREAK DE 120 VOLTS DE ENTRADA(CIBER POWER 425 VA) , CABLE DE 2 METROS	\$ 9,137.93
1241-3-2015-14-1	COMPUTADORA DE ESCRITORIO ACER ASPIRE ACX-603-MO13, PROCESADOR INTEL CORE I3-3220 MEMORIA RAM 4 DE GB, 500NDE DISCO DURO UNIDAD CD/DVD,TARJETA DE RED INALAMBRICA 10/100 MONITOR DE19.5" TECLADO Y MOUSE USB, BOCINAS DE ESCRITORIO Y AUDIFONOS DE DIADEMA UNA LICENCIA POR ESCRITO DEL SISTEMA OPERATIVO WINDOWS 8 PROFESIONAL 64 BITS, REGULADOR NO BREAK DE 120 VOLTS DE ENTRADA(CIBER POWER 425 VA) , CABLE DE 2 METROS	\$ 9,137.93
1241-3-2015-14-1	COMPUTADORA DE ESCRITORIO ACER ASPIRE ACX-603-MO13, PROCESADOR INTEL CORE I3-3220 MEMORIA RAM 4 DE GB, 500NDE DISCO DURO UNIDAD CD/DVD,TARJETA DE RED INALAMBRICA 10/100 MONITOR DE19.5" TECLADO Y MOUSE USB, BOCINAS DE ESCRITORIO Y AUDIFONOS DE DIADEMA UNA LICENCIA POR ESCRITO DEL SISTEMA OPERATIVO WINDOWS 8 PROFESIONAL 64 BITS, REGULADOR NO BREAK DE 120 VOLTS DE ENTRADA(CIBER POWER 425 VA) , CABLE DE 2 METROS	\$ 9,137.93
1241-3-2015-14-1	COMPUTADORA DE ESCRITORIO ACER ASPIRE ACX-603-MO13, PROCESADOR INTEL CORE I3-3220 MEMORIA RAM 4 DE GB, 500NDE DISCO DURO UNIDAD CD/DVD,TARJETA DE RED INALAMBRICA 10/100 MONITOR DE19.5" TECLADO Y MOUSE USB, BOCINAS DE ESCRITORIO Y AUDIFONOS DE DIADEMA UNA LICENCIA POR ESCRITO DEL SISTEMA OPERATIVO WINDOWS 8 PROFESIONAL 64 BITS, REGULADOR NO BREAK DE 120 VOLTS DE ENTRADA(CIBER POWER 425 VA) , CABLE DE 2 METROS	\$ 9,137.93
1241-3-2015-14-1	COMPUTADORA DE ESCRITORIO ACER ASPIRE ACX-603-MO13, PROCESADOR INTEL CORE I3-3220 MEMORIA RAM 4 DE GB, 500NDE DISCO DURO UNIDAD CD/DVD,TARJETA DE RED INALAMBRICA 10/100 MONITOR DE19.5" TECLADO Y MOUSE USB, BOCINAS DE ESCRITORIO Y AUDIFONOS DE DIADEMA UNA LICENCIA POR ESCRITO DEL SISTEMA OPERATIVO WINDOWS 8 PROFESIONAL 64 BITS, REGULADOR NO BREAK DE 120 VOLTS DE ENTRADA(CIBER POWER 425 VA) , CABLE DE 2 METROS	\$ 9,137.93
1241-3-2015-14-1	COMPUTADORA DE ESCRITORIO ACER ASPIRE ACX-603-MO13, PROCESADOR INTEL CORE I3-3220 MEMORIA RAM 4 DE GB, 500NDE DISCO DURO UNIDAD CD/DVD,TARJETA DE RED INALAMBRICA 10/100 MONITOR DE19.5" TECLADO Y MOUSE USB, BOCINAS DE ESCRITORIO Y AUDIFONOS DE DIADEMA UNA LICENCIA POR ESCRITO DEL SISTEMA OPERATIVO WINDOWS 8 PROFESIONAL 64 BITS, REGULADOR NO BREAK DE 120 VOLTS DE ENTRADA(CIBER POWER 425 VA) , CABLE DE 2 METROS	\$ 9,137.93
1241-3-2015-14-1	COMPUTADORA DE ESCRITORIO ACER ASPIRE ACX-603-MO13, PROCESADOR INTEL CORE I3-3220 MEMORIA RAM 4 DE GB, 500NDE DISCO DURO UNIDAD CD/DVD,TARJETA DE RED INALAMBRICA 10/100 MONITOR DE19.5" TECLADO Y MOUSE USB, BOCINAS DE ESCRITORIO Y AUDIFONOS DE DIADEMA UNA LICENCIA POR ESCRITO DEL SISTEMA OPERATIVO WINDOWS 8 PROFESIONAL 64 BITS, REGULADOR NO BREAK DE 120 VOLTS DE ENTRADA(CIBER POWER 425 VA) , CABLE DE 2 METROS	\$ 9,137.93
1241-3-2015-14-1	COMPUTADORA DE ESCRITORIO ACER ASPIRE ACX-603-MO13, PROCESADOR INTEL CORE I3-3220 MEMORIA RAM 4 DE GB, 500NDE DISCO DURO UNIDAD CD/DVD,TARJETA DE RED INALAMBRICA 10/100 MONITOR DE19.5" TECLADO Y MOUSE USB, BOCINAS DE ESCRITORIO Y AUDIFONOS DE DIADEMA UNA LICENCIA POR ESCRITO DEL SISTEMA OPERATIVO WINDOWS 8 PROFESIONAL 64 BITS, REGULADOR NO BREAK DE 120 VOLTS DE ENTRADA(CIBER POWER 425 VA) , CABLE DE 2 METROS	\$ 9,137.93



Municipio de Matlapa, S.L.P.
Relación de bienes que componen su patrimonio (muebles)
Cuenta Pública de 2015

000000

Código	Descripción del Bien	Valor en libros
1241-3-2015-14-1	COMPUTADORA DE ESCRITORIO ACER ASPIRE ACX-603-MO13, PROCESADOR INTEL CORE I3-3220 MEMORIA RAM 4 DE GB, 500NDE DISCO DURO UNIDAD CD/DVD,TARJETA DE RED INALAMBRICA 10/100 MONITOR DE19.5" TECLADO Y MOUSE USB, BOCINAS DE ESCRITORIO Y AUDIFONOS DE DIADEMA UNA LICENCIA POR ESCRITO DEL SISTEMA OPERATIVO WINDOWS 8 PROFESIONAL 64 BITS, REGULADOR NO BREAK DE 120 VOLTS DE ENTRADA(CIBER POWER 425 VA) , CABLE DE 2 METROS	\$ 9,137.93
1242-3-2015-06	CAMARA FOTOGRAFICA	\$ 6,438.00
1246-3-2014-06	PAQUETE DE BASTON DE APLOMAR DE 2.5 SOKKIA CON FUNDA Y 1 PRISMA SENCILLO METALICO	\$ 3,000.00
1246-3-2014-06	PAQUETE DE BASTON DE APLOMAR DE 2.5 SOKKIA CON FUNDA Y 1 PRISMA SENCILLO METALICO	\$ 3,000.00
1246-3-2015-06	ESTACION TOTAL SET-65 DE 5 SEGUNDOS, MARCA SOKKIA: INCLEYE ESTACION TOTAL, TRIPIE D	\$ 75,512.06
1246-3-2015-06	SOKKIA NIVEL AUTOMATICO B30, TRIPIE DE ALUMINIO, ESTADAL DE ALUMINIO DE 4M Y CINTA DE	\$ 13,217.99
1246-4-2012-04	MINISPLIT MIRAGE ABSOLUT	\$ 6,500.00
1246-4-2013-06	FRIGOBAR 5P3 WHIRPOL COLOR BLANCO	\$ 2,757.76
1246-4-2014-09	MINISPLIT (TRANE)	\$ 16,000.00
1246-4-2015-06	EQUIPO DE AIRE ACONDICIONADO DE 1 TON FEYVEN	\$ 11,020.00
1246-6-2015-06	BAFLE, DE 2 VIAS CON AMPLIFICADOR, ENTRADAS RCA SPEAKON: 3500 W	\$ 4,489.20
1251-1-2008-06	PAQUETE CONTABLE (CONTPAQ)	\$ 23,000.00
1251-1-2008-06	PAQUETE OPUS CON DOS LLAVES	\$ 23,640.00
1246-5-0000-30	REPETIDOR	\$ 10,000.00
1246-5-0000-30	TORRE MODULO DE REFUGIO	\$ 7,000.00
1246-5-2014-30	01 MASTIL DE 12 MTS TELESCOPICO	\$ 2,760.00
1246-5-2014-30	PUNTA CORONA DIPOLA MOD TG 45k	\$ 3,795.00
1246-5-2014-30	TIERRA FISICA MOD. TGTOPC	\$ 12,390.00
1246-5-2014-30	FUENTE DE PODER RS20A	\$ 4,025.00
1246-5-2014-30	ANTENA HUSTER G71502	\$ 4,370.00
1246-5-2015-30	ALTAVOZ CON CONTROL Y MICROFONO DIGITAL	\$ 10,208.00
1246-5-2015-30	ALTAVOZ CON CONTROL Y MICROFONO DIGITAL	\$ 10,208.00
1246-5-2015-30	SIRENA DE CONTROL Y ARNESES	\$ 14,732.00
1246-5-2015-30	SIRENA DE CONTROL Y ARNESES	\$ 14,732.00
1246-6-2015-30	TORRETA BASE DE ALUMINIO DE LEDS SEXTA GENERACION	\$ 29,027.84
1246-6-2015-30	TORRETA BASE DE ALUMINIO DE LEDS SEXTA GENERACION	\$ 29,027.84
1246-4-2015-22	EQUIPO MINISPLIT 2 TONELADAS	\$ 13,108.00
1241-1-2011-01	10 SILLONES BASE TRIN	\$ 27,260.00
1241-1-2011-01	MESA TRAPECIO	\$ 13,224.00
1241-1-2011-01	MODULO EJECUTIVO CHAPA MADEICH	\$ 33,257.00
1241-1-2015-19	ARCHIVERO 4 GAVETAS METALICO NEGRO	\$ 3,980.00
1241-1-2013-07	04 ESTRUCTURA PARA PAPELERIA	\$ 4,600.00
1241-1-2010-02	05 ESTRUCTURAS REFORZADAS	\$ 53,995.68
1246-7-2015-17	3 CARROS PARA BASURA	\$ 4,137.93
1241-1-2015-17	ESCALERA DE EXTENSION DE ALUMINIO DE 26 ESCALONES	\$ 5,843.50
1246-6-2015-17	MULTIMETRO	\$ 2,590.00
1241-1-2014-11	ARCHIVERO 4 GAVETAS METALICO	\$ 3,500.00
1241-3-2013-11	COMPUTADORA ALL IN ONE	\$ 8,635.00
1241-3-2014-11	IMPRESORA	\$ 3,799.00
1241-3-2014-11	COMPUTADORA ALL IN ONE	\$ 6,999.00
1241-3-2014-11	COMPUTADORA ALL IN ONE	\$ 6,999.00
1241-3-2015-11	IMPRESORA EPSON L565 ECOTANK CO	\$ 5,999.00
1246-4-2013-11	AIRE ACONDICIONADO TIPO PISO TECHO	\$ 37,120.00
1246-6-2015-11	BOCINA AMPLIFICADA 15"	\$ 5,742.00
1241-1-2015-04	ARCHIVERO METALICO DE CUATRO GAVETAS C/CAJA FUERTE	\$ 8,230.00
1251-1-2008-04	PAQUETE SAACG.NET	\$ 10,000.00
1242-1-2015-27	4 NOCHEBUENA PARA POSTE DE 1MT CON MENSULA	\$ 18,096.00
1242-1-2015-27	PINO NAVIDEÑO DE 4.3 Mts	\$ 35,000.00
1242-1-2015-27	PASACALLE " LA PAZ SEA CONTIGO" 2015-2018	\$ 18,386.00
1242-1-2015-27	100 MTS MANGUERA LED	\$ 6,000.00



Municipio de Matlapa, S.L.P.
Relación de bienes que componen su patrimonio (muebles)
Cuenta Pública de 2015

Código	Descripción del Bien	Valor en libros
--------	----------------------	-----------------



C. EDGAR ORTEGA Y JUAN
PRESIDENTE MUNICIPAL



C. ERNESTO SAGAHON ALEJO
TESORERO MUNICIPAL

C.P. ISABEL MARTINEZ PEREZ
REGIDORA DE HACIENDA



C. LAS MATTEO HERNANDEZ HERNANDEZ
SINDICO MUNICIPAL

SINDICATURA MUNICIPAL
MATLAPA, S.L.P.
2015-2018



Municipio de Matlapa, S.L.P.
Relación de bienes que componen su patrimonio (inmuebles terrenos)
Cuenta Pública de 2015

000092

Código	Descripción del Bien	Valor en libros
1231-0-2004-08-001	CONSTITUCIÓN NUMERO UNO PRESIDENCIA MUNICIPAL 11,15M * 12,75M * 13,95M * 11,48M CALLE MARIANO JIMÉNEZ SR. JOSE TORRES PEREZ CALLE CONSTITUCION	\$ 90,325.80
1231-0-2004-08-002	PLAZA CONSTITUCION JARDÍN MPAL. 35.45 * 32.98M * 28.10M * 31.50M PLAZA CONSTITUCIÓN NORTE, SUR ESTE OESTE	\$ 602,524.80
1231-0-2004-08-003	PLAZA DE LA CONSTITUCIÓN SIN NUMERO MERCADO MPAL. 17.45M * 64.55M * 17.45M * 64.30M PLAZA DE LA CONSTITUCIÓN CALLE ABASOLO, CALLE ALDAMA, CALLE JOSEFA ORTIZ DE DOMÍNGUEZ	\$ 674,494.80
1231-0-2004-08-004	CALLE SIN NOMBRE COLONIA 12 DE OCTUBRE RASTRO MPAL. 26.20M * 29.55M * 27.00M * 34.55M CANCHA MUNICIPAL CALLE SIN NOMBRE SR. LEANDRO MARTINEZ	\$ 50,676.78
1231-0-2004-08-005	AV. SECUNDARIA PANTEÓN MPAL. VIEJO 42.00M * 109.00M * 18.5M * 23.95M * 32.80M * 47.20 CALLE SIN NUMERO, ZANJA, AV. SECUNDARIA	\$ 288,162.90
1231-0-2004-08-006	AVENIDA SECUNDARIA PANTEÓN MPAL. NUEVO 3.18M * 46.00M * 32.50M * 14.60M * 49.80M * 20.40M * 18.10M * 39.50M * 37.15M * 116.80M * 7.84M SR. BENITO ARENAS, SR. ESTEBAN PEREZ HDEZ., FAM. MENDIETA ZAMORA, AV. SECUNDARIA, ZANJA, SR. EMILIANO OTERO HDEZ., COLEGIO DE BACHILLERES.	\$ 570,677.58
1231-0-2004-08-007	PREDIO URBANO COL. LAS BRISAS 7.60M * 53.15M * 12.90M * 33.00M * 66.00M SRA. ESTELA ACOSTA CALLE FRANCISCO MARQUEZ SR. LUIS CHAVEZ RAMOS ARROYO MATLAPA	\$ 90,346.98
1231-0-2004-08-008	CALLE SIN NOMBRE COL. 12 DE OCT CANCHA MPAL. 24.85M * 58.12M * 26.20M * 58.12M CALLE SIN NUMERO, RASTRO MPAL., SR. LEANDRO MARTINEZ, CALLE CUAUHTEMOC	\$ 88,999.08
1231-0-2008-08-001	AV. MADERO COL. 20 DE NOV. QUINTA ESMERALDA 12-00-00 HECTAREAS	\$ 6,000,000.00
1231-0-2005-08-001	SOBRE CARRETERA NACIONAL MÉXICO LAREDO PREDIO RUSTICO SUP 12-00-00	\$ 3,150,000.00
1231-0-2007-08-001	UBICADO EN OCTLAYO, FRACCION DE TERRERO COLORADO, CON UNA SUPERFICIE DE 10-00-00 HECTAREAS.	\$ 1,200,000.00
1231-0-2013-08-001	TERRENO UBICADO EN TERRERO COLORADO	\$ 47,000.00



C. EDGAR CEREZA LUJAN
PRESIDENTE MUNICIPAL



ERNESTO BARGAÑON ALEJO
TESORERO MUNICIPAL

C. P. ISABEL MARTÍNEZ PÉREZ
REGIDORA DE HACIENDA



NOLAS MATEO HERRANDEZ HERNANDEZ
SINDICO MUNICIPAL

SINDICATURA MUNICIPAL
MATLAPA, S.L.P.
2015-2016



Relación de bienes que componen su patrimonio (inmuebles edificaciones)
Cuenta Pública de 2015

Código	Descripción del Bien	Valor en libros
1233-1-2004-08-001	CONSTITUCIÓN NUMERO UNO PRESIDENCIA MUNICIPAL 11,15M * 12,75M * 13,95M * 11,48M CALLE MARIANO JIMÉNEZ SR. JOSE TORRES PEREZ CALLE CONSTITUCION	\$ 1,800,000.00
1233-2-2004-08-001	PLAZA CONSTITUCION JARDÍN MPAL. 35.45 * 32.98M * 28.10M * 31.50M PLAZA CONSTITUCIÓN NORTE, SUR ESTE OESTE	\$ 2,500,000.00
1233-3-2004-08-001	PLAZA DE LA CONSTITUCIÓN SIN NUMERO MERCADO MPAL. 17.45M * 64.55M * 17.45M * 64.30M PLAZA DE LA CONSTITUCIÓN CALLE ABASOLO, CALLE ALDAMA, CALLE JOSEFA ORTIZ DE DOMÍNGUEZ	\$ 3,000,000.00
1233-3-2004-08-002	CALLE SIN NOMBRE COLONIA 12 DE OCTUBRE RASTRO MPAL. 26.20M * 29.55M * 27.00M * 34.55M CANCHA MUNICIPAL CALLE SIN NOMBRE SR. LEANDRO MARTINEZ	\$ 800,000.00
1233-3-2004-08-003	AV. SECUNDARIA PANTEÓN MPAL. VIEJO 42.00M * 109.00M * 18.5M * 23.95M * 32.80M * 47.20 CALLE SIN NUMERO, ZANJA, AV. SECUNDARIA	\$ 300,000.00
1233-3-2004-08-004	AVENIDA SECUNDARIA PANTEÓN MPAL. NUEVO 3.18M * 46.00M * 32.50M * 14.60M * 49.80M * 20.40M * 16.10M * 39.50M * 37.15M * 116.80M * 7.84M SR. BENITO ARENAS, SR. ESTEBAN PEREZ HDEZ., FAM. MENDIETA ZAMORA, AV. SECUNDARIA, ZANJA, SR. EMILIANO OTERO HDEZ., COLEGIO DE BACHILLERES.	\$ 300,000.00
1233-4-2004-08-001	CALLE SIN NOMBRE COL. 12 DE OCT CANCHA MPAL. 24.85M * 58.12M * 26.20M * 58.12M CALLE SIN NUMERO, RASTRO MPAL., SR. LEANDRO MARTINEZ, CALLE CUAUHTEMOC	\$ 600,000.00
1233-1-2010-08-001	AV. FRANCISCO I. MADERO SUR. No 150 COL. 20 DE NOV. QUINTA ESMERALDA 12-00-00 HECTAREAS	\$ 12,600,444.19



[Signature]

C. EDGAR ORTEGA LUJAN
PRESIDENTE MUNICIPAL

[Signature]

C.P. ISABEL MARTÍNEZ PÉREZ
REGIDORA DE HACIENDA



[Signature]

FRANISCO SAGAHÓN ALEJO
TESORERO MUNICIPAL



[Signature]

SINDICATURA MUNICIPAL
MATLAPA, S.L.P.
2016-2018

MATEO HERNÁNDEZ HERNÁNDEZ
SINDICO MUNICIPAL



MUNICIPIO DE MATLAPA, S.L.P.
Relación de cuentas bancarias productivas específicas
Periodo Anual del 2015

Fondo, Programa o Convenio	Datos de la Cuenta Bancaria	
	Institución Bancaria	Número de Cuenta
ALBERGUE COM.CDI	BANCO MERCANTIL DEL NORTE, S.A.	816980875
APORT.BENEF.	BANCO MERCANTIL DEL NORTE, S.A.	406684743
APORT.BENEF.VIV.DIGNA 2015	BANCO MERCANTIL DEL NORTE, S.A.	406684734
APORT. BENEF. RECAMARAS CONAVI	BANCO MERCANTIL DEL NORTE, S.A.	406684752
CONTRALORIA 2015	BANCO MERCANTIL DEL NORTE, S.A.	406684770
DISPERSION 2013	BANCO MERCANTIL DEL NORTE, S.A.	860877026
FEIS 2013	BANCO MERCANTIL DEL NORTE, S.A.	406684798
FEIS 2015	BANCO MERCANTIL DEL NORTE, S.A.	298093568
FONREGION 2014	BANCO MERCANTIL DEL NORTE, S.A.	409290725
FOPAVED 2013	BANCO MERCANTIL DEL NORTE, S.A.	409290743
FOPAVED 2012	BANCO MERCANTIL DEL NORTE, S.A.	409290734
FORTALECIMIENTO 2013	BANCO MERCANTIL DEL NORTE, S.A.	409290752
FORTALECIMIENTO 2014	BANCO MERCANTIL DEL NORTE, S.A.	212544347
FORTALECIMIENTO 2015	BANCO MERCANTIL DEL NORTE, S.A.	298093577
INFRAESTRUCTURA 2012	BANCO MERCANTIL DEL NORTE, S.A.	409290761
INFRAESTRUCTURA 2013	BANCO MERCANTIL DEL NORTE, S.A.	410509227
INFRAESTRUCTURA 2014	BANCO MERCANTIL DEL NORTE, S.A.	410515992
INFRAESTRUCTURA 2015	BANCO MERCANTIL DEL NORTE, S.A.	298093586
PIBAI 2013	BANCO MERCANTIL DEL NORTE, S.A.	878277292
PROI FEDERAL	BANCO MERCANTIL DEL NORTE, S.A.	409780721
PROSSAPYS MUNICIPAL	BANCO MERCANTIL DEL NORTE, S.A.	409780749
RAMO 20 2013	BANCO MERCANTIL DEL NORTE, S.A.	409780767
RAMO 20 2014	BANCO MERCANTIL DEL NORTE, S.A.	409781758
RECUPERACION I.V.A. 2014	BANCO MERCANTIL DEL NORTE, S.A.	257870766
REINTEGROS INFRA 2014	BANCO MERCANTIL DEL NORTE, S.A.	411268482
TESORERIA RAMO 28	BANCO MERCANTIL DEL NORTE, S.A.	406684707
VIV. RURAL 2013	BANCO MERCANTIL DEL NORTE, S.A.	298093540
VIVIENDA 2015	BANCO MERCANTIL DEL NORTE, S.A.	409780806



C.P. ISABEL MARTINEZ PEREZ
REGIDORA DE HACIENDA



I.S.C. NICOLAS MATEO PEREZ HERNANDEZ
SINDICATO MUNICIPAL



SINDICATURA MUNICIPAL
MATLAPA, S.L.P.
2015-2018

Municipio de Matlapa, S.L.P.

Formato del ejercicio y destino de gasto federalizado y reintegros
Al periodo anual 2015

FONDO PARA LA INFRAESTRUCTURA SOCIAL MUNICIPAL	TECALCO. AMPLIACIÓN DE SISTEMA MÚLTIPLE DE ABASTECIMIENTO DE AGUA POTABLE MATLAPA, PARA BENEFICIAR A LAS LOCALIDADES DE (TECALCO, TLAMAYA, TEPETZINTLA, TZOP ELACO, COYOLO, SAN ISIDRO Y SAN JOSE) DEL MUNICIPIO DE MATLAPA, S.L.P.	\$8,303,573.78	
FONDO PARA LA INFRAESTRUCTURA SOCIAL MUNICIPAL	TLACOHUAQUE. CONSTRUCCIÓN Y EQUIPAMIENTO DE CÁRCAMO DE BOMBEO EN LA LOCALIDAD DE TLACOHUAQUE	\$759,913.95	
FONDO PARA LA INFRAESTRUCTURA SOCIAL MUNICIPAL	TEXQUITOTE II. CONSTRUCCIÓN DE POZO PROFUNDO	\$1,798,700.00	
FONDO PARA LA INFRAESTRUCTURA SOCIAL MUNICIPAL	XOCHICUATITLA. CONSTRUCCIÓN DE POZO PROFUNDO	\$1,798,700.00	
FONDO PARA LA INFRAESTRUCTURA SOCIAL MUNICIPAL	CHALCHITEPETL. CONSTRUCCIÓN Y EQUIPAMIENTO DE TANQUE DE ALMACENAMIENTO EN LA LOCALIDAD DE CHALCHITEPETL	\$1,796,668.12	
FONDO PARA LA INFRAESTRUCTURA SOCIAL MUNICIPAL	AHUEHUEYO PRIMERO CENTRO. REHABILITACIÓN DE LINEA DE CONDUCCIÓN DE AGUA EN MATLAPA INDÍGENA POR DESLAVE	\$74,928.60	
FONDO PARA LA INFRAESTRUCTURA SOCIAL MUNICIPAL	AHUEHUEYO PRIMERO CENTRO. REHABILITACION DE LINEA DE CONDUCCION PRINCIPAL PARA AHUEHUEYO PRIMERO	\$84,044.84	
FONDO PARA LA INFRAESTRUCTURA SOCIAL MUNICIPAL	TEPETZINTLA, XOCHITTLA. REHABILITACIÓN DE POZO PROFUNDO DE LA LOCALIDAD DE TEPETZINTLA	\$418,660.80	
FONDO PARA LA INFRAESTRUCTURA SOCIAL MUNICIPAL	APANCO. REHABILITACIÓN DEL SISTEMA DE REBOMBEO DE LA JOYA	\$141,425.00	

FONDO PARA LA INFRAESTRUCTURA SOCIAL MUNICIPAL	BARRIO SAN ISIDRO (TLAJUMPAL) REHABILITACIÓN DEL SISTEMA DE AGUA POTABLE EN LA LOCALIDAD DE SAN ISIDRO TLAJUMPAL		\$120,000.00	
FONDO PARA LA INFRAESTRUCTURA SOCIAL MUNICIPAL	BARRIO SAN JUAN (TLAJUMPAL). REHABILITACIÓN DE EQUIPO DE BOMBEO DEL SISTEMA DE AGUA DE SAN JUAN TLAJUMPAL		\$99,668.00	
FONDO PARA LA INFRAESTRUCTURA SOCIAL MUNICIPAL	MATLAPA INDIGENA. REHABILITACIÓN DEL SISTEMA DE BOMBEO		\$150,705.00	
FONDO PARA LA INFRAESTRUCTURA SOCIAL MUNICIPAL	CHALCHOCOYO. CONSTRUCCIÓN DE RED DE DRENAJE SANITARIO EN LA LOCALIDAD DE CHALCHOCOYO	\$8,841,230.95	\$3,877,965.26	
FONDO PARA LA INFRAESTRUCTURA SOCIAL MUNICIPAL	ZACAYO. CONSTRUCCIÓN DE PLANTA DE TRATAMIENTO DE AGUAS RESIDUALES	\$1,602,315.18		
FONDO PARA LA INFRAESTRUCTURA SOCIAL MUNICIPAL	MATLAPA. GASTOS INDIRECTOS		\$ 1,695,631.74	
FONDO PARA LA INFRAESTRUCTURA SOCIAL MUNICIPAL	BARRIO SAN JUAN (TLAJUMPAL). AMPLIACION DE DISTRIBUCION EN LA LOCALIDAD DE TLAJUMPAL, BARRIO SAN JUAN, CAMINO SAN JUAN AL RINCON		\$276,640.90	
FONDO PARA LA INFRAESTRUCTURA SOCIAL MUNICIPAL	Tepezintla. CONSTRUCCIÓN DE LINEA DE DISTRIBUCIÓN ELÉCTRICA EN LA LOCALIDAD DE TEPETZINTLA		\$1,164,210.00	
FONDO PARA LA INFRAESTRUCTURA SOCIAL MUNICIPAL	ATLAMAXATL. CONSTRUCCIÓN DE RED DE DISTRIBUCIÓN ELÉCTRICA (ACOMETIDAS)		\$38,966.72	
FONDO PARA LA INFRAESTRUCTURA SOCIAL MUNICIPAL	LA PEÑITA. CONSTRUCCIÓN DE TECHADO EN ESC. PRIM. VICENTE RIVERA		\$395,771.32	
FONDO PARA LA INFRAESTRUCTURA SOCIAL MUNICIPAL	OTLAYO. CONSTRUCCIÓN DE TECHADO EN ESC. PRIM. FRANCISCO GONZALEZ BOCANEGRA		\$396,000.00	

FONDO PARA LA INFRAESTRUCTURA SOCIAL MUNICIPAL	TEPETZINTLA. NIVELACIÓN DE TERRENO PARA DESARROLLO DE ÁREAS DE TEMPORAL (VIVERO)	\$498,240.00	
FONDO PARA LA INFRAESTRUCTURA SOCIAL MUNICIPAL	BARRIO CHILTZAPOYO. CONSTRUCCIÓN DE CENTRO DE ACOPIO.	\$426,221.87	
FONDO PARA LA INFRAESTRUCTURA SOCIAL MUNICIPAL	AHUEHUEYO PRIMERO CENTRO. CONSTRUCCION DE GRANJAS PARA AVES DE TRASPATIO EN LAS LOCALIDADES DE AHUEHUEYO PRIMERO, AHUEHUEYO SEGUNDO, APANCO, ATLAMAXATL, CHALCHITEPETL, COPALCOATITLA, MATLAPA MESTIZOS (COLONIA ESCALANAR), OTLAYO, SAN JUANCO, TEPEZINTLA, TZOPELACO, XOCHITITLA, NUEVO TEPEZINTLA, XOCHICUATITLA, BARRIO CHILTZAPOYO, PAGUAYO BARRIO ARRIBA.	\$1,997,098.70	
FONDO PARA LA INFRAESTRUCTURA SOCIAL MUNICIPAL	NEXCUAYAO II. CONSTRUCCIÓN DE CARRETERA PRINCIPAL	\$2,999,999.98	
FONDO PARA LA INFRAESTRUCTURA SOCIAL MUNICIPAL	SAN ANTONIO. CONSTRUCCIÓN DE CARRETERA EN LA LOCALIDAD DE SAN ANTONIO	\$1,871,058.33	
FONDO PARA LA INFRAESTRUCTURA SOCIAL MUNICIPAL	TEXQUITOTE I. CONSTRUCCIÓN DE SEGUNDA ETAPA DE CAMINO EN LA LOCALIDAD DE TEXQUITOTE I	\$1,689,999.99	
FONDO PARA LA INFRAESTRUCTURA SOCIAL MUNICIPAL	XALTIPA COAQUENTLA. CONSTRUCCIÓN DE CAMINO RURAL EN LA LOCALIDAD DE XALTIPA	\$2,868,392.86	
FONDO PARA LA INFRAESTRUCTURA SOCIAL MUNICIPAL	IGLESIA VIEJA. CONSTRUCCIÓN DE DISPENSARIO MEDICO	\$426,221.87	
FONDO PARA LA INFRAESTRUCTURA SOCIAL MUNICIPAL	LOS TIGRES. CONSTRUCCIÓN DE DISPENSARIO MEDICO	\$458,697.83	
FONDO PARA LA INFRAESTRUCTURA SOCIAL MUNICIPAL	CUAYO, PAPTALAS, CONSTRUCCIÓN DE DISPENSARIO MEDICO	\$426,221.87	
FONDO PARA LA INFRAESTRUCTURA SOCIAL MUNICIPAL	CUAXILOTTILA. REHABILITACION DE DISPENSARIO MEDICO	\$98,500.00	
FONDO PARA LA INFRAESTRUCTURA SOCIAL MUNICIPAL	TEPEXIO, SAN ANTONIO. REHABILITACIÓN DE DISPENSARIO MEDICO	\$349,500.00	

FONDO PARA LA INFRAESTRUCTURA SOCIAL MUNICIPAL	CHALCHOCOYO. CONSTRUCCION DE CALLE BARRIO EN MEDIO		\$923,936.40
FONDO PARA LA INFRAESTRUCTURA SOCIAL MUNICIPAL	AGUACATITLA. CONSTRUCCIÓN DE BANQUETAS EN LA LOCALIDAD DE AGUACATITLA		\$748,064.73
FONDO PARA LA INFRAESTRUCTURA SOCIAL MUNICIPAL	TZOPELACO SAN ANTONIO. CONSTRUCCION DE CALLE ERNESTO ZEDILLO EN LA LOCALIDAD DE TZOPELACO SAN ANTONIO		\$982,633.60
FONDO PARA LA INFRAESTRUCTURA SOCIAL MUNICIPAL	CHALCHOCOYO. CONSTRUCCION DE CALLE CHALCHOCOYO CENTRO		\$923,530.00
FONDO PARA LA INFRAESTRUCTURA SOCIAL MUNICIPAL	COYOLO. CONSTRUCCION DE 3 CUARTOS DORMITORIO (CONTINGENCIAS)		\$130,000.00
FONDO PARA LA INFRAESTRUCTURA SOCIAL MUNICIPAL	VARIAS COMUNIDADES. AMPLIACION DE VIVIENDA RURAL, 273 ACCIONES EN VARIAS LOCALIDADES, MUNICIPIO DE MATLAPA.		\$5,452,682.58
FONDO PARA LA INFRAESTRUCTURA SOCIAL MUNICIPAL	ZACAYO. CONSTRUCCION DE RECAMARAS ADICIONALES (4X4) 7 ACCIONES		\$145,059.47
FONDO PARA LA INFRAESTRUCTURA SOCIAL MUNICIPAL	CHALCHOCOYO. CONSTRUCCION DE 62 LETRINAS ECOLÓGICAS SECAS PARA LA LOCALIDAD DE NEQUESPILOYA		\$1,919,080.27
FONDO PARA LA INFRAESTRUCTURA SOCIAL MUNICIPAL	OTLAYO. CONSTRUCCION DE 51 LETRINAS ECOLÓGICAS SECAS PARA LAS LOCALIDADES DE OTLAYO Y COPALCOATITLA		\$1,578,318.01
FONDO PARA LA INFRAESTRUCTURA SOCIAL MUNICIPAL	XOCHICUATITLA. CONSTRUCCION DE 50 LETRINAS ECOLÓGICAS SECAS PARA LA LOCALIDAD DE XOCHICUATITLA		\$1,547,847.35
FONDO PARA LA INFRAESTRUCTURA SOCIAL MUNICIPAL	AHUEHUEYO II. CONSTRUCCION DE 95 TECHOS FIRMES PARA LAS LOCALIDADES DE TECALCO, SAN JOSE, BARRIO ARRIBA, TAMALA, AHUEHUEYO SEGUNDO		\$949,588.65

FONDO PARA LA INFRAESTRUCTURA SOCIAL MUNICIPAL	CUAXILOTTILA. CONSTRUCCIÓN DE 180 TECHOS FIRMES PARA LAS LOCALIDADES DE PROVIDENCIA, TEZONQUILILLO, CUAXILOTTILA, TLACOHUAQUE, PAHUAYO PRIMERO, MANANTIALES, COAQUENTLA, TLAMAYA, XALTIPA	\$1,799,949.60
FONDO PARA LA INFRAESTRUCTURA SOCIAL MUNICIPAL	OTLAYO. CONSTRUCCIÓN DE 100 TECHOS FIRMES PARA LAS LOCALIDADES DE LA ISLA, PIZOTEYO, COPALCOATITLA, OTLAYO, XOCHICUATITLA	\$999,972.00
FONDO PARA LA INFRAESTRUCTURA SOCIAL MUNICIPAL	TEXQUITOTE I. CONSTRUCCION DE 70 TECHOS FIRMES PARA LAS LOCALIDADES DE AGUACATITLA, AHUEHUEYO PRIMERO, TEXQUITOTE PRIMERO, TEOPANCAHUATL, ATLAMAXATL	\$669,981.24
FONDO PARA LA INFRAESTRUCTURA SOCIAL MUNICIPAL	TEXQUITOTE II. CONSTRUCCIÓN DE 110 TECHOS FIRMES PARA LAS LOCALIDADES DE PAPTATLAS, MAZACAYO, CUICHAPA Y TEXQUITOTE II	\$1,099,523.70
FONDO PARA LA INFRAESTRUCTURA SOCIAL MUNICIPAL	XOCHICUATITLA. CONSTRUCCION DE 125 TECHOS FIRMES PARA LAS LOCALIDADES DE SAN JUANCO, TEPETZINTLA, PAHUAYO BARRIO ARRIBA	\$1,249,458.75
FONDO DE APORTACIONES PARA EL FORTALECIMIENTO MUNICIPAL	MATLAPA. BECA DE ESTÍMULOS PARA LA EDUCACIÓN NIVEL PRIMARIA	\$104,400.00
FONDO DE APORTACIONES PARA EL FORTALECIMIENTO MUNICIPAL	MATLAPA. BECA DE ESTÍMULOS PARA LA EDUCACIÓN ESPECIAL NIVEL PRIMARIA	\$39,600.00
FONDO DE APORTACIONES PARA EL FORTALECIMIENTO MUNICIPAL	MATLAPA. BECA DE ESTÍMULOS PARA LA EDUCACIÓN NIVEL SECUNDARIA	\$45,600.00
FONDO DE APORTACIONES PARA EL FORTALECIMIENTO MUNICIPAL	MATLAPA. BECA DE ESTÍMULOS PARA LA EDUCACIÓN NIVEL MEDIO - SUPERIOR	\$27,000.00
FONDO DE APORTACIONES PARA EL FORTALECIMIENTO MUNICIPAL	MATLAPA. BECA ESTÍMULOS PARA LA EDUCACIÓN NIVEL SUPERIOR	\$66,600.00
FONDO DE APORTACIONES PARA EL FORTALECIMIENTO MUNICIPAL	MATLAPA. PROGRAMA DE ENTREGA DE APOYOS DIRECTOS (DESPENSAS A PERSONAS VULNERABLES) VARIAS LOCALIDADES DEL MUNICIPIO	\$101,760.00

FONDO DE APORTACIONES PARA EL FORTALECIMIENTO MUNICIPAL	MATLAPA. PROGRAMA DE ENTREGA DE APOYOS DIRECTOS (COBIJAS A PERSONAS VULNERABLES) VARIAS LOCALIDADES DEL MUNICIPIO	\$194,880.00	
FONDO DE APORTACIONES PARA EL FORTALECIMIENTO MUNICIPAL	MATLAPA. SUMINISTRO DE ESTRUCTURAS METÁLICAS PARA VENDEDORES AMBULANTES DE ESCASOS RECURSOS (PROGRAMA DE REUBICACION DE PUESTOS)	\$85,188.00	
FONDO DE APORTACIONES PARA EL FORTALECIMIENTO MUNICIPAL	TEPEXIO, SAN ANTONIO. LOTE DE MATERIALES PARA CONSTRUCCIÓN DE FOSA SÉPTICA EN DISPENSARIO MEDICO	\$16,485.69	
FONDO DE APORTACIONES PARA EL FORTALECIMIENTO MUNICIPAL	MATLAPA. MANTENIMIENTO DE RELLENO SANITARIO	\$848,489.01	
FONDO DE APORTACIONES PARA EL FORTALECIMIENTO MUNICIPAL	AHUEHUEYO SEGUNDO. CONSTRUCCIÓN DE DESCARGA DOMICILIARIA EN CASA DE MAESTROS	\$53,217.14	
FONDO DE APORTACIONES PARA EL FORTALECIMIENTO MUNICIPAL	MATLAPA. GASTOS INDIRECTOS	\$479,409.17	
FONDO DE APORTACIONES PARA EL FORTALECIMIENTO MUNICIPAL	CHILTZAPOYO. ESTUDIOS DE LEVANTAMIENTO TOPOGRAFICO EN CAMINO	\$40,000.00	
FONDO DE APORTACIONES PARA EL FORTALECIMIENTO MUNICIPAL	TEXQUITOTE II. ESTUDIOS DE LEVANTAMIENTO TOPOGRAFICO EN CAMINO	\$12,000.00	
FONDO DE APORTACIONES PARA EL FORTALECIMIENTO MUNICIPAL	SAN ANTONIO. ESTUDIOS DE LEVANTAMIENTO TOPOGRAFICO EN CAMINO	\$28,000.00	
FONDO DE APORTACIONES PARA EL FORTALECIMIENTO MUNICIPAL	MATLAPA. ADQUISICION DE UNIFORMES PARA EL PERSONAL DE SERVICIOS PUBLICOS MUNICIPALES Y ECOLOGIA	\$27,431.68	
FONDO DE APORTACIONES PARA EL FORTALECIMIENTO MUNICIPAL	MATLAPA. PAGO DE CRÉDITO A BANOBRAS DEUDA PUBLICA	\$1,465,999.72	
FONDO DE APORTACIONES PARA EL FORTALECIMIENTO MUNICIPAL	MATLAPA. PAGO DE OBLIGACIONES FINANCIERAS	\$2,137,988.50	

FONDO DE APORTACIONES PARA EL FORTALECIMIENTO MUNICIPAL	MATLAPA. ADQUISICIÓN DE EQUIPO DE SONIDO PARA LA DIRECCIÓN DE CULTURA	\$13,822.56	
FONDO DE APORTACIONES PARA EL FORTALECIMIENTO MUNICIPAL	MATLAPA. CONSTRUCCIÓN DE UNIDAD DEPORTIVA PARA LA CABECERA MUNICIPAL	\$2,099,849.47	
FONDO DE APORTACIONES PARA EL FORTALECIMIENTO MUNICIPAL	MATLAPA. REHABILITACIÓN DE ESPACIOS DEPORTIVOS EN LA COLONIA ALVAREZ	\$349,998.85	
FONDO DE APORTACIONES PARA EL FORTALECIMIENTO MUNICIPAL	MATLAPA, COL. 12 DE OCTUBRE. REHABILITACIÓN DE CANCHA DEPORTIVA EN LA COLONIA 12 DE OCTUBRE	\$13,827.20	
FONDO DE APORTACIONES PARA EL FORTALECIMIENTO MUNICIPAL	NEXCUAYO. REHABILITACIÓN DE CENTRO COMUNITARIO	\$231,875.97	
FONDO DE APORTACIONES PARA EL FORTALECIMIENTO MUNICIPAL	TLACOHUAQUE. LOTE DE MATERIALES PARA CONSTRUCCIÓN DE PASO PEATONAL	\$42,882.95	
FONDO DE APORTACIONES PARA EL FORTALECIMIENTO MUNICIPAL	MATLAPA. LOTE DE MATERIALES PARA LA REHABILITACION DE CALLES	\$37,545.79	
FONDO DE APORTACIONES PARA EL FORTALECIMIENTO MUNICIPAL	PAHUAYO PRIMERO. CONSTRUCCIÓN DE ANEXO (MURO DE CONTENCIÓN) EN EP	\$31,501.66	
FONDO DE APORTACIONES PARA EL FORTALECIMIENTO MUNICIPAL	AGUACATITLA EQUIPAMIENTO DE AULA EN PRIMARIA VENUSTIANO CARRANZA	\$26,600.00	
FONDO DE APORTACIONES PARA EL FORTALECIMIENTO MUNICIPAL	MATLAPA. EQUIPAMIENTO DE AULA EN JARDÍN DE NIÑOS JOSEFINA R. DE ACOSTA	\$26,600.00	

FONDO DE APORTACIONES PARA EL FORTALECIMIENTO MUNICIPAL	MATLAPA. EQUIPAMIENTO DE AULA EN JARDIN DE NIÑOS CENTRO DE ATENCION MULTIPLE FRIDA KHALO	\$26,600.00	
FONDO DE APORTACIONES PARA EL FORTALECIMIENTO MUNICIPAL	MATLAPA. EQUIPAMIENTO DE AULA EN COLEGIO DE BACHILLERES PLANTEL NO. 21	\$26,600.00	
FONDO DE APORTACIONES PARA EL FORTALECIMIENTO MUNICIPAL	ZACARRINCON, ATLAMAXATL. EQUIPAMIENTO DE AULA EN PRIMARIA MANUEL JOSE OTHON	\$26,600.00	
FONDO DE APORTACIONES PARA EL FORTALECIMIENTO MUNICIPAL	CHALCHOCOYO. EQUIPAMIENTO DE AULA EN PRIMARIA LIC. BENITO JUAREZ	\$26,600.00	
FONDO DE APORTACIONES PARA EL FORTALECIMIENTO MUNICIPAL	CUICHAPA. EQUIPAMIENTO DE AULA EN PRIMARIA LIC. JOSE LOPEZ PORTILLO	\$26,600.00	
FONDO DE APORTACIONES PARA EL FORTALECIMIENTO MUNICIPAL	MATLAPA. EQUIPAMIENTO DE AULA EN PRIMARIA CENTRO DE ATENCION MULTIPLE FRIDA KHALO	\$26,600.00	
FONDO DE APORTACIONES PARA EL FORTALECIMIENTO MUNICIPAL	SAN ANTONIO. EQUIPAMIENTO DE AULA EN PRIMARIA IGNACIO MANUEL ALTAMIRANO	\$26,600.00	
FONDO DE APORTACIONES PARA EL FORTALECIMIENTO MUNICIPAL	SAN JOSE BARRIO ARRIBA. EQUIPAMIENTO DE AULA EN PRIMARIA MIGUEL HIDALGO Y COSTILLA	\$26,600.00	
FONDO DE APORTACIONES PARA EL FORTALECIMIENTO MUNICIPAL	TANCUILIN (MANANTIALES) EQUIPAMIENTO DE AULA EN ESCUELA PRIMARIA COMUNITARIA CONAFE	\$26,600.00	
FONDO DE APORTACIONES PARA EL FORTALECIMIENTO MUNICIPAL		\$26,600.00	

FONDO DE APORTACIONES PARA EL FORTALECIMIENTO MUNICIPAL	SAN ANTONIO, TEPETZINTLA. EQUIPAMIENTO DE AULA EN PRIMARIA MARIA MARCOS CEDILLO	\$26,600.00	
FONDO DE APORTACIONES PARA EL FORTALECIMIENTO MUNICIPAL	TEXQUITOTE SEGUNDO. EQUIPAMIENTO DE AULA EN PRIMARIA LUIS DONALDO COLOSIO	\$26,600.00	
FONDO DE APORTACIONES PARA EL FORTALECIMIENTO MUNICIPAL	EJIDO MATLAPA MESTIZO (COL. ESCALANAR). EQUIPAMIENTO DE AULA EN ESCUELA SECUNDARIA TECNICA NUM. 87	\$26,600.00	
FONDO DE APORTACIONES PARA EL FORTALECIMIENTO MUNICIPAL	MATLAPA. EQUIPAMIENTO DE AULA EN SECUNDARIA FEDERAL BELISARIO DOMINGUEZ	\$26,600.00	
FONDO DE APORTACIONES PARA EL FORTALECIMIENTO MUNICIPAL	ZACAYO. REHABILITACION DEL CAMINO ZACAYO-PAHUAYO (BACHEO)	\$53,700.00	
FONDO DE APORTACIONES PARA EL FORTALECIMIENTO MUNICIPAL	MATLAPA. PAGO DE COMPENSACION ECONOMICA PARA ABATIZADORES	\$222,700.00	
FONDO DE APORTACIONES PARA EL FORTALECIMIENTO MUNICIPAL	MATLAPA. COMPENSACION ECONOMICA PARA AUXILIARES DE SALUD COMUNITARIOS	\$562,964.32	
FONDO DE APORTACIONES PARA EL FORTALECIMIENTO MUNICIPAL	MATLAPA. PAGO DE NOMINA A BRIGADAS MEDICAS	\$2,253,238.34	
FONDO DE APORTACIONES PARA EL FORTALECIMIENTO MUNICIPAL	MATLAPA. ADQUISICION DE UNIFORMES PARA LOS ELEMENTOS DE SEGURIDAD PUBLICA	\$136,592.90	
FONDO DE APORTACIONES PARA EL FORTALECIMIENTO MUNICIPAL	MATLAPA. ADQUISICION DE VEHICULO PARA SEGURIDAD PUBLICA	\$425,173.00	
FONDO DE APORTACIONES PARA EL FORTALECIMIENTO MUNICIPAL	MATLAPA. ALUMBRADO PUBLICO MUNICIPAL	\$2,851,857.00	

FONDO NACIONAL DE HABITACIONES POPULARES	MATLAPA. AMPLIACION DE VIVIENDA RURAL 273 ACCIONES	\$5,240,000.00
FONDO NACIONAL DE HABITACIONES POPULARES	ZACAYO. AMPLIACION DE VIVIENDA RURAL 7 ACCIONES	\$140,000.00



 EDGAR ORTEGA LUJAN

 PRESIDENTE MUNICIPAL

C.P. ISABEL MARTINEZ PÉREZ

 REGIDORA DE HACIENDA



 TESORERIA MUNICIPAL

 L.A.E. ERNESTO SAGAHON ALEJO



 ES.C. NICOLAS MATIAS HERNANDEZ

 SINDICO MUNICIPAL

SINDICATURA MUNICIPAL

 MATLAPA, S.L.P.

 2005-2008

Consolidación del Municipio de Santiago de Barrios, S.L.P.
Estado de Situación Financiera


Exposición	MUNICIPIO SUBORDINAL		AGUA POTABLE		INF. MUNICIPAL		IMPLAN		SERVICIOS		MAYAGÜENA 2018	ALBUQUERQUE 2018	CONSOLIDACIÓN 2018
	2018	2019	2018	2019	2018	2019	2018	2019	2018	2019			
ACTIVO													
Activo Circulante	9,130,208	16,735,067									9,130,208	0	9,130,208
Efectivo y Equivalentes	13,068,926	10,347,567									13,068,926	0	13,068,926
Derechos a Recibir Efectivo o Equivalentes	8,720,804	10,674,022									8,720,804	0	8,720,804
Derechos a Recibir Bienes o Servicios	0	0									0	0	0
Inventarios	0	22,238									0	0	0
Atrascos	0	0									0	0	0
Estimación por Pérdida o Deterioro de Activos Circulantes	0	0									0	0	0
Otros Activos Circulantes	0	0									0	0	0
Total de Activos Circulantes	31,859,938	36,779,915									31,859,938	0	31,859,938
Activo No Circulante													
Inversiones Financieras a Largo Plazo	0	0									0	0	0
Derechos a Recibir Efectivo o Equivalentes a Largo Plazo	0	0									0	0	0
Bienes Inmuebles, Infraestructura y Construcciones en Proceso	134,456,650	235,637,618									134,456,650	0	134,456,650
Bienes Muebles	9,089,639	7,305,450									9,089,639	0	9,089,639
Activos Intangibles	33,640	33,640									33,640	0	33,640
Depreciación, Deterioro y Amortización Acumulada de Bienes	0	0									0	0	0
Activos Diferidos	611,640	113,440									611,640	0	611,640
Estimación por Pérdida o Deterioro de Activos no Circulantes	0	0									0	0	0
Otros Activos no Circulantes	0	0									0	0	0
Total de Activos no Circulantes	144,191,669	217,340,160									144,191,669	0	144,191,669
Total del Activo	176,131,607	257,119,023									176,131,607	0	176,131,607
PASIVO													
Pasivo Circulante													
Cuentas por Pagar a Corto Plazo	16,260,904	24,690,717									16,260,904	0	16,260,904
Documentos por Pagar a Corto Plazo	0	0									0	0	0
Pérdida a Corto Plazo de la Deuda Pública a Largo Plazo	0	0									0	0	0
Títulos y Valores a Corto Plazo	0	0									0	0	0
Pasivos Diferidos a Corto Plazo	0	0									0	0	0
Fondos y Bienes de Terceros en Garantía y/o Administración a Corto Plazo	0	0									0	0	0
Provisiones a Corto Plazo	0	0									0	0	0
Otros Pasivos a Corto Plazo	0	0									0	0	0
Total de Pasivos Circulantes	16,260,904	24,690,717									16,260,904	0	16,260,904
Pasivo No Circulante													
Cuentas por Pagar a Largo Plazo	0	0									0	0	0
Documentos por Pagar a Largo Plazo	0	0									0	0	0
Deuda Pública a Largo Plazo	3,676,469	4,901,956									3,676,469	0	3,676,469
Pasivos Diferidos a Largo Plazo	0	0									0	0	0
Fondos y Bienes de Terceros en Garantía y/o Administración a Largo Plazo	0	0									0	0	0
Provisiones a Largo Plazo	0	0									0	0	0
Total de Pasivos No Circulantes	3,676,469	4,901,956									3,676,469	0	3,676,469
Total del Pasivo	19,937,373	29,592,673									19,937,373	0	19,937,373
Hacienda Pública/Patrimonio													
Hacienda Pública/Patrimonio Contribuido	0	0									0	0	0
Aportaciones	0	0									0	0	0
Donaciones de Capital	0	0									0	0	0
Actualización de la Hacienda Pública/Patrimonio	0	0									0	0	0
Hacienda Pública/Patrimonio Generado	156,164,134	227,528,348									156,164,134	0	156,164,134
Resultados del Ejercicio (Ahorro/Desahorro)	96,986,964	116,367,730									96,986,964	0	96,986,964
Resultados de Ejercicios Anteriores	57,224,170	110,968,618									57,224,170	0	57,224,170
Reservas	0	0									0	0	0
Reservas	0	0									0	0	0
Rectificaciones de Resultados de Ejercicios Anteriores	0	0									0	0	0
Exceso o Insuficiencia en la Actualización de la Hacienda Pública/Patrimonio	0	0									0	0	0
Resultado por Posición Monetaria	0	0									0	0	0
Resultado por Tenencia de Activos no Monetarios	0	0									0	0	0

Consolidación del Municipio de Matlapa, S.L.P.
Estado de Situación Financiera

Concepto	RESERVA MUNICIPAL		AGUA POTABLE		DIF MUNICIPAL		IMPLAN		MISOTR		TOTAL	COMPARACION 2018
	2018	2019	2018	2019	2018	2019	2018	2019	2018	2019		
Total Hacienda Pública/Perímetro	184,194,134	227,328,348	0	0	0	0	0	0	0	0	184,194,134	0
Total del Pueblo y Hacienda Pública/Perímetro	178,131,807	207,118,023	0	0	0	0	0	0	0	0	178,131,807	0

0 0 0 0 0 0 0 0 0 0 0 0 0

SALDOS A ELIMINAR DEUDOR - ACREEDOR	
MUNICIPIO SALDOS DEUDORES	0
AGUA POTABLE	0
DIF MUNICIPAL	0
IMPLAN	0
MISOTR	0



[Signature]
C. EDGAR ORTEGA LUJAN
PRESIDENTE MUNICIPAL



[Signature]
L.A.E. ERNESTO SAGAHON ALEJO
TESORERO MUNICIPAL

[Signature]

C.P. ISABEL MARTINEZ PEREZ
REGIDORA DE HACIENDA



J.S.C. NICOLAS MATEO FERNANDEZ HERNANDEZ
SINDICO MUNICIPAL
MATLAPA, S.L.P.
2015-2018

Consolidación del Municipio de Matlapa, S.L.P.
Estado de Actividades



Del 1 de enero al 31 de diciembre de 2015

Concepto	EGRESIVO MUNICIPAL 2015	AGUA POTABLE 2015	INF MUNICIPAL 2015	IMPULSA 2015	SUMMI 2015	SUMATORIA	ELIMINACIÓN	CONSELECCIÓN
INGRESOS Y OTROS BENEFICIOS								
Ingresos de la Gestión:	14,688,436	0	0	0	0	14,688,436		14,688,436
Impuestos	739,778					739,778		739,778
Cuotas y Aportaciones de Seguridad Social	0					0		0
Contribuciones de Mejoras	0					0		0
Derechos	2,016,163					2,016,163		2,016,163
Productos de Tipo Corriente	0					0		0
Apropiamientos de Tipo Corriente	11,832,494					11,832,494		11,832,494
Ingresos por Venta de Bienes y Servicios	0					0		0
Ingresos no Comprendidos en las Fracciones de la Ley de Ingresos Causados en Ejercicios	0					0		0
Fideicomisos Pendientes de Liquidación o Pago	0					0		0
Participaciones, Aportaciones, Transferencias, Asignaciones, Subsidios y Otras Ayudas	138,266,426					138,266,426		138,266,426
Participaciones y Aportaciones	138,266,426					138,266,426		138,266,426
Transferencias, Asignaciones, Subsidios y Otras Ayudas	0					0		0
Otros Ingresos y Beneficios	146,751					146,751		146,751
Ingresos Financieros	0					0		0
Incremento por Verificación de Inventarios	0					0		0
Disminución del Exceso de Estimaciones por Pérdida o Deterioro u Obsolescencia	0					0		0
Disminución del Exceso de Provisiones	0					0		0
Otros Ingresos y Beneficios Varios	146,751					146,751		146,751
Total de Ingresos y Otros Beneficios	182,990,612	0	0	0	0	182,990,612	0	182,990,612
GASTOS Y OTRAS PÉRDIDAS								
Gastos de Funcionamiento	47,302,203					47,302,203		47,302,203
Servicios Personales	27,966,379					27,966,379		27,966,379
Materiales y Suministros	4,988,222					4,988,222		4,988,222
Servicios Generales	14,329,602					14,329,602		14,329,602
Transferencias, Asignaciones, Subsidios y Otras Ayudas	6,692,293					6,692,293		6,692,293
Transferencias Internas y Asignaciones al Sector Público	251,447					251,447		251,447
Transferencias al Resto del Sector Público	0					0		0
Subsidios y Subvenciones	0					0		0
Ayudas Sociales	5,340,846					5,340,846		5,340,846
Pensiones y Jubilaciones	0					0		0
Transferencias a Fideicomisos, Mandatos y Contratos Análogos	0					0		0
Transferencias a la Seguridad Social	0					0		0
Donativos	0					0		0
Transferencias al Exterior	0					0		0
Participaciones y Aportaciones	885,641					885,641		885,641
Participaciones	0					0		0
Aportaciones	0					0		0
Convenios	885,641					885,641		885,641
Intereses, Comisiones y Otros Gastos de la Deuda Pública								
Intereses de la Deuda Pública	240,510					240,510		240,510
Comisiones de la Deuda Pública	240,510					240,510		240,510
Gastos de la Deuda Pública	0					0		0
Costo por Coberturas	0					0		0
Apoyos Financieros	0					0		0
Otros Gastos y Pérdidas Extraordinarias								
Estimaciones, Depreciaciones, Deterioros, Obsolescencia y Amortizaciones	0					0		0
Provisiones	0					0		0
Disminución de Inventarios	0					0		0
Aumento por Ineficiencia de Estimaciones por Pérdida o Deterioro y Obsolescencia	0					0		0
Aumento por Insuficiencia de Provisiones	0					0		0
Otros Gastos	0					0		0
Inversión Pública	0					0		0
Inversión Pública no Capitalizable	0					0		0
Total de Gastos y Otras Pérdidas	64,020,647	0	0	0	0	64,020,647	0	64,020,647




Consolidación del Municipio de Matlapa, S.L.P.
Estado de Actividades

Del 1 de enero al 31 de diciembre de 2016

Concepto	EJECUTIVO MUNICIPAL 2016	AGUA POTABLE 2016	DIF MUNICIPAL 2016	IMPLAN 2016	INMUMI 2016	SUMATORIA	ELIMINACIÓN	CONSOLIDACIÓN
Resultados del Ejercicio (Ahorro/Desahorro)	88,969,966	0	0	0	0	88,969,966	0	88,969,966

PARTICIPACION MUNICIPAL	
AGUA POTABLE	0
DIF MUNICIPAL	0
IMPLAN	0
INMUMI	0



C. EDGAR ORTEGA LUJAN
PRESIDENTE MUNICIPAL




L.A.E. ERNESTO SAGAHON ALEJO
TESORERO MUNICIPAL

C.P. ISABEL MARTINEZ PEREZ
REGIDORA DE HACIENDA



SINDICATURA MUNICIPAL
MATLAPA, S.L.P. C. NICOLAS MATEO HERNANDEZ HERNANDEZ
2015-2018
SINDICO MUNICIPAL


PRESIDENCIA MUNICIPAL		TESORERIA MUNICIPAL		REGIDOR DE HACIENDA		REGIDOR DE FERIA		REGIDOR DE INDUSTRIA Y COMERCIO		REGIDOR DE EDUCACION		REGIDOR DE CULTURA Y DEPORTES		REGIDOR DE SALUD		REGIDOR DE VIVIENDA Y OBRAS PUBLICAS		REGIDOR DE TRABAJO SOCIAL		REGIDOR DE TURISMO	
1	2	3	4	5	6	7	8	9	10	11	12	13	14	15	16	17	18	19	20	21	22



C. EDGAR CORTES LUIAN
PRESIDENTE MUNICIPAL

[Signature]

C.P. ISABEL MARTINEZ PEREZ
REGIDORA DE HACIENDA



E. ERNESTO SAGASTON ALEJO
TESORERO MUNICIPAL

[Signature]

I.S.C. NICOLAS MATEO FERNANDEZ HERNANDEZ
REGIDOR MUNICIPAL



SINDICATURA MUNICIPAL
MATLAPA, S.L.P.
2015-2018


Consolidación del Municipio de Matapa, S.L.P.
Estado de Cambios en la Situación Financiera
Del 2015

Concepto	EJECUTIVO MUNICIPAL		AGUA POTABLE		SEM-PAN		INMUEVI		SUMATORIA		ELIMINACIÓN		CONSOLIDADO	
	Origen	Aplicación	Origen	Aplicación	Origen	Aplicación	Origen	Aplicación	Origen	Aplicación	Origen	Aplicación	Origen	Aplicación
Activo Circulante														
Efectivo y Equivalentes	9,604,859	0	0	0	0	0	0	0	9,604,859	0	0	0	9,604,859	0
Derechos a Recibir Efectivo o Equivalentes	0	2,741,339	0	0	0	0	0	0	0	2,741,339	0	0	2,741,339	0
Derechos a Recibir Bienes o Servicios	963,218	0	0	0	0	0	0	0	963,218	0	0	0	963,218	0
Inventarios	0	0	0	0	0	0	0	0	0	0	0	0	0	0
Almacenes	22,239	0	0	0	0	0	0	0	22,239	0	0	0	22,239	0
Estimación por Pérdida o Deterioro de Activos Circulantes	0	0	0	0	0	0	0	0	0	0	0	0	0	0
Otros Activos Circulantes	0	0	0	0	0	0	0	0	0	0	0	0	0	0
Activo No Circulante														
Inversiones Financieras a Largo Plazo	0	0	0	0	0	0	0	0	0	0	0	0	0	0
Derechos a Recibir Efectivo o Equivalentes a Largo Plazo	0	0	0	0	0	0	0	0	0	0	0	0	0	0
Bienes Inmuebles, Infraestructura y Construcciones en Proceso	75,430,968	0	0	0	0	0	0	0	75,430,968	0	0	0	75,430,968	0
Bienes Muebles	0	1,784,189	0	0	0	0	0	0	0	1,784,189	0	0	1,784,189	0
Activos Intangibles	0	0	0	0	0	0	0	0	0	0	0	0	0	0
Depreciación, Deterioro y Amortización Acumulada de Bienes	0	0	0	0	0	0	0	0	0	0	0	0	0	0
Activos Diferidos	0	498,240	0	0	0	0	0	0	0	498,240	0	0	498,240	0
Estimación por Pérdida o Deterioro de Activos no Circulantes	0	0	0	0	0	0	0	0	0	0	0	0	0	0
Otros Activos no Circulantes	0	0	0	0	0	0	0	0	0	0	0	0	0	0
Pasivo														
Pasivo Circulante														
Cuentas por Pagar a Corto Plazo	0	8,629,813	0	0	0	0	0	0	0	8,629,813	0	0	8,629,813	0
Documentos por Pagar a Corto Plazo	0	0	0	0	0	0	0	0	0	0	0	0	0	0
Porción a Corto Plazo de la Deuda Pública a Largo Plazo	0	0	0	0	0	0	0	0	0	0	0	0	0	0
Títulos y Valores a Corto Plazo	0	0	0	0	0	0	0	0	0	0	0	0	0	0
Pasivos Diferidos a Corto Plazo	0	0	0	0	0	0	0	0	0	0	0	0	0	0
Fondos y Bienes de Terceros en Garantía y/o Administración a Corto Plazo	0	0	0	0	0	0	0	0	0	0	0	0	0	0
Provisiones a Corto Plazo	0	0	0	0	0	0	0	0	0	0	0	0	0	0
Otros Pasivos a Corto Plazo	0	0	0	0	0	0	0	0	0	0	0	0	0	0
Pasivo No Circulante														
Cuentas por Pagar a Largo Plazo	0	0	0	0	0	0	0	0	0	0	0	0	0	0
Documentos por Pagar a Largo Plazo	0	0	0	0	0	0	0	0	0	0	0	0	0	0
Deuda Pública a Largo Plazo	0	1,225,489	0	0	0	0	0	0	0	1,225,489	0	0	1,225,489	0
Pasivos Diferidos a Largo Plazo	0	0	0	0	0	0	0	0	0	0	0	0	0	0
Fondos y Bienes de Terceros en Garantía y/o en Administración a Largo Plazo	0	0	0	0	0	0	0	0	0	0	0	0	0	0
Provisiones a Largo Plazo	0	0	0	0	0	0	0	0	0	0	0	0	0	0
HACIENDA PÚBLICA/PATRIMONIO														
Hacienda Pública/Patrimonio Contribuido														
Agortaciones	0	0	0	0	0	0	0	0	0	0	0	0	0	0
Donaciones de Capital	0	0	0	0	0	0	0	0	0	0	0	0	0	0
Actualización de la Hacienda Pública/Patrimonio	0	0	0	0	0	0	0	0	0	0	0	0	0	0
Hacienda Pública/Patrimonio Generado														
Resultados del Ejercicio (Ahorro/ Desahorro)	0	17,387,766	0	0	0	0	0	0	0	17,387,766	0	0	17,387,766	0
Resultados de Ejercicios Anteriores	0	53,744,448	0	0	0	0	0	0	0	53,744,448	0	0	53,744,448	0
Revalúos	0	0	0	0	0	0	0	0	0	0	0	0	0	0
Reservas	0	0	0	0	0	0	0	0	0	0	0	0	0	0
Rectificaciones de Resultados de Ejercicios Anteriores	0	0	0	0	0	0	0	0	0	0	0	0	0	0
Exceso o Insuficiencia en la Actualización de la Hacienda Pública/Patrimonio														

Consolidación del Municipio de Matlapa, S.L.P.
Estado de Cambios en la Situación Financiera
Del 2015

Conceptos	EJECUTIVO MUNICIPAL	AGUA POTABLE	DIF MUNICIPAL	IMPJAN	NUMUN	SUMATORIA	ELIMINACIÓN	CONSOA
Resultado por Posición Monetaria	0	0	0	0	0	0	0	0
Resultado por Tenencia de Activos no Monetarios	0	0	0	0	0	0	0	0

86,011,284 86,011,284 0 0 0 0 86,011,284 86,011,284



[Signature]
RODAR ORTEGA GALUJAN
PRESIDENTE MUNICIPAL

C.P. ISABEL MARTINEZ PEREZ
REGIDORA DE HACIENDA



[Signature]
ERNESTO SAGAHON ALEJO
TESORERO MUNICIPAL



C. NICOLAS MATEO HERNANDEZ
SINDICO MUNICIPAL

SINDICATURA MUNICIPAL
MATLAPA, S.L.P.
2015-2018

Consolidación del Municipio de Matlapa, S.L.P.
Estado de Flujos de Efectivo
Del 2016



Concepto	EJECUTIVO MUNICIPAL 2016	AGUA POTABLE 2016	DRF MUNICIPAL 2016	IMPLAN 2016	IMMVI 2016	SUMATORIA	ELIMINACIÓN	CONSOLIDACIÓN
Flujos de Efectivo de las Actividades de Operación								
Origen								
Impuestos	150,868,377	0	0	0	0	150,868,377		150,868,377
Cuotas y Aportaciones de Seguridad Social	739,778	0	0	0	0	739,778		739,778
Contribuciones de mejoras	0	0	0	0	0	0		0
Derechos	2,016,163	0	0	0	0	2,016,163		2,016,163
Productos de Tipo Corriente	0	0	0	0	0	0		0
Aprovechamientos de Tipo Corriente	11,809,176	0	0	0	0	11,809,176		11,809,176
Ingresos por Venta de Bienes y Servicios	0	0	0	0	0	0		0
Ingresos no Comprendidos en las Fracciones de la Ley de Ingresos Causados en Ejercicios Fiscales Anteriores Pendientes de Liquidación o Pago	0	0	0	0	0	0		0
Participaciones y Aportaciones	135,635,050	0	0	0	0	135,635,050		135,635,050
Transferencias, Asignaciones y Subsidios y Otras Ayudas	0	0	0	0	0	0		0
Otros Orígenes de Operación	668,210	0	0	0	0	668,210		668,210
Aplicación								
Servicios Personales	52,811,832	0	0	0	0	52,811,832		52,811,832
Materiales y Suministros	27,927,195	0	0	0	0	27,927,195		27,927,195
Servicios Generales	4,686,977	0	0	0	0	4,686,977		4,686,977
Transferencias Internas y Asignaciones al Sector Público	14,189,288	0	0	0	0	14,189,288		14,189,288
Transferencias al resto del Sector Público	251,447	0	0	0	0	251,447		251,447
Subsidios y Subvenciones	0	0	0	0	0	0		0
Ayudas Sociales	4,871,284	0	0	0	0	4,871,284		4,871,284
Pensiones y Jubilaciones	0	0	0	0	0	0		0
Transferencias a Fideicomisos, Mandatos y Contratos Análogos	0	0	0	0	0	0		0
Transferencias a la Seguridad Social	0	0	0	0	0	0		0
Donativos	0	0	0	0	0	0		0
Transferencias al Exterio	0	0	0	0	0	0		0
Participaciones	0	0	0	0	0	0		0
Aportaciones	0	0	0	0	0	0		0
Convenios	885,641	0	0	0	0	885,641		885,641
Otras Aplicaciones de Operación	0	0	0	0	0	0		0
Flujos Netos de Efectivo por Actividades de Operación	98,056,545	0	0	0	0	98,056,545		98,056,545
Flujos de Efectivo de las Actividades de Inversión								
Origen								
Bienes Inmuebles, Infraestructura y Construcciones en Proceso	23,318	0	0	0	0	23,318		23,318
Bienes Muebles	23,318	0	0	0	0	23,318		23,318
Otros Orígenes de Inversión	0	0	0	0	0	0		0
Aplicación								
Bienes Inmuebles, Infraestructura y Construcciones en Proceso	83,744,482	0	0	0	0	83,744,482		83,744,482
Bienes Muebles	81,994,293	0	0	0	0	81,994,293		81,994,293
Otras Aplicaciones de Inversión	1,750,189	0	0	0	0	1,750,189		1,750,189
Flujos Netos de Efectivo por Actividades de Inversión	-83,721,164	0	0	0	0	-83,721,164		-83,721,164

Consolidación del Municipio de Matlapa, S.L.P.
Estado de Flujos de Efectivo
Del 2016



Concepto	EJECUTIVO MUNICIPAL 2016	AGUA POTABLE 2016	DEF. MUNICIPAL 2016	IMPLAN 2016	MANUMI 2016	SUMATORIA	ELIMINACIÓN	CONSOLIDACION
Flujo de Efectivo de las Actividades de Financiamiento								
Origen	0	0	0	0	0	0	0	0
Endeudamiento Neto	0	0	0	0	0	0	0	0
Interno	0	0	0	0	0	0	0	0
Externo	0	0	0	0	0	0	0	0
Otros Orígenes de Financiamiento	0	0	0	0	0	0	0	0
Aplicación	23,940,240	0	0	0	0	23,940,240	0	23,940,240
Servicios de la Deuda	23,940,240	0	0	0	0	23,940,240	0	23,940,240
Interno	0	0	0	0	0	0	0	0
Externo	0	0	0	0	0	0	0	0
Otras Aplicaciones de Financiamiento	0	0	0	0	0	0	0	0
Flujos netos de Efectivo por Actividades de Financiamiento	-23,940,240	0	0	0	0	-23,940,240	0	-23,940,240
Incremento/Disminución Neta en el Efectivo y Equivalentes al Efectivo	-9,604,859	0	0	0	0	-9,604,859	0	-9,604,859
Efectivo y Equivalentes al Efectivo al Inicio del Ejercicio	18,735,067	0	0	0	0	18,735,067	0	18,735,067
Efectivo y Equivalentes al Efectivo al Final del Ejercicio	9,130,208	0	0	0	0	9,130,208	0	9,130,208



C. EDGAR OTEGA LUJAN
PRESIDENTE MUNICIPAL



L.A.E. ERNESTO SAGAHON ALEJO
TESORERO MUNICIPAL

C.P. ISABEL MARTINEZ PEREZ
REGIDORA DE HACIENDA



I.S.C. NICOLAS MAZEO HERNANDEZ
SINDICO MUNICIPAL