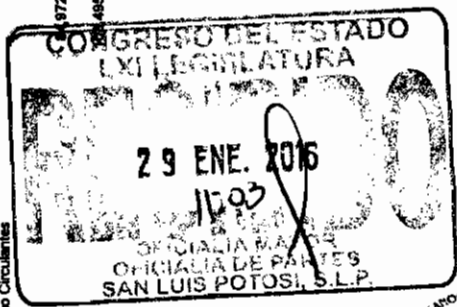


Cuenta Pública 2015
Estado de Situación Financiera
Al 31 de Diciembre de 2015 y 2014
(Pesos)
MUNICIPIO DE HUEHUETLÁN

Ente Público:

CONCEPTO		Año	2015	2014	CONCEPTO	Año	2015	2014
ACTIVO					PASIVO			
Activo Circulante					Activo Circulante			
Efectivo y Equivalencias	115,112				Cuentas por Pagar a Corto Plazo	13,642,938		12,675,808
Derechos a Recibir Efectivo o Equivalencias	17,795,960				Documentos por Pagar a Corto Plazo	2,500		2,500
Derechos a Recibir Bienes o Servicios	612,000				Partición a Corto Plazo de la Deuda Pública a Largo Plazo	0		0
Inventarios	0				Títulos y Valores a Corto Plazo	0		0
Almacenes	0				Pasivos Diferidos a Corto Plazo	0		0
Estimación por Pérdida o Deterioro de Activos Circulantes	0				Fondos y Bienes de Terceros en Garantía y/o Administración a Corto Plazo	0		0
Otros Activos Circulantes	0				Provisiones a Corto Plazo	0		0
Total de Activos Circulantes	18,523,072			17,095,519	Total de Pasivos Circulantes	13,645,438		12,678,308
Activo No Circulante					Activo No Circulante			
Inversiones Financieras a Largo Plazo	0				Cuentas por Pagar a Largo Plazo	0		0
Derechos a Recibir Efectivo o Equivalencias a Largo Plazo	0				Documentos por Pagar a Largo Plazo	7,853,081		7,853,081
Bienes Inmuebles, Infraestructura y Construcciones en Proceso	82,508,021			59,785,150	Deuda Pública a Largo Plazo	0		0
Bienes Muebles	2,448,116			2,381,960	Pasivos Diferidos a Largo Plazo	0		0
Activos Intangibles	20,000			20,000	Fondos y Bienes de Terceros en Garantía y/o Administración a Largo Plazo	38,000		0
Depreciación, Deterioro y Amortización Acumulada de Bienes	0			0	Provisiones a Largo Plazo	0		0
Activos Diferidos	0			0	Total de Pasivos No Circulantes	7,891,081		7,853,081
Estimación por Pérdida o Deterioro de Activos no Circulantes	0			0	TOTAL DEL PASIVO	21,536,469		20,531,369
Otros Activos no Circulantes	0			0	HACIENDA PÚBLICA / PATRIMONIO			
Total de Activos No Circulantes	84,972,137			79,292,649	Hacienda Pública/Patrimonio Contribuido	0		0
TOTAL DEL ACTIVO	103,495,209			96,388,168	Aportaciones	0		0
					Donaciones de Capital	0		0
					Actualización de la Hacienda Pública / Patrimonio	0		0
					Hacienda Pública/Patrimonio Generado	61,958,710		58,761,280
					Resultados del Ejercicio (Ahorro / Desahorro)	23,034,207		32,182,253
					Resultados de Ejercicios Anteriores	58,824,503		26,579,027
					Reservas	0		0
					Reservas	0		0
					Rectificaciones de Resultados de Ejercidos Anteriores	0		0
					Exceso o Insuficiencia en la Actualización de la Hacienda Pública/Patrimonio	0		0
					Resultado por Posición Monetaria	0		0
					Resultado por Operación de Activos no Monetarios	0		0
					Total Hacienda Pública / Patrimonio	61,958,710		58,761,280
					TOTAL DEL PASIVO y HACIENDA PÚBLICA / PATRIMONIO	103,495,209		96,388,168



Bajo protesta de decir verdad, las cuentas que se expresan en las Notas son razonablemente correctas y responsables del emisor.

TESORERÍA MUNICIPAL
ROBERTO VILLARDEZ SANTOS
TESORERO MUNICIPAL

4. Ayuntamiento Constitucional
2015-2018
Huehuetlán, S.L.P.

Bajo protesta de decir verdad, las cuentas que se expresan en las Notas son razonablemente correctas y responsables del emisor.

PRESIDENTE MUNICIPAL
MUNICIPIO DE HUEHUETLÁN

4. Ayuntamiento Constitucional
2015-2018
Huehuetlán, S.L.P.

Cuenta Pública 2015
Estado de Variación en la Hacienda Pública
Del 1 de Enero al 31 de Diciembre de 2015
 (pesos)

MUNICIPIO DE HUEHUETLÁN

Ente Público:	Hacienda Pública/Patrimonio Contribuido	Hacienda Pública/Patrimonio Generado de Ejercicios Anteriores	Hacienda Pública/Patrimonio Generado del Ejercicio	Ajustes por Cambios de Valor	TOTAL
Rectificaciones de Resultados de Ejercicios Anteriores	0	0	0	0	0
Patrimonio Neto Inicial Ajustado del Ejercicio	0	0	0	0	0
Aportaciones	0	0	0	0	0
Donaciones de Capital	0	0	0	0	0
Actualización de la Hacienda Pública/Patrimonio	0	0	0	0	0
Variaciones de la Hacienda Pública/Patrimonio Neto del Ejercicio	0	0	0	0	0
Resultados del Ejercicio (Ahorro/Desahorro)	0	0	0	0	0
Resultados de Ejercicios Anteriores	0	0	0	0	0
Revalúos	0	0	0	0	0
Reservas	0	0	0	0	0
Hacienda Pública/Patrimonio Neto Final del Ejercicio 2014	0	0	0	0	0
Cambios en la Hacienda Pública/Patrimonio Neto del Ejercicio 2015	0	0	0	0	0
Aportaciones	0	0	0	0	0
Donaciones de Capital	0	0	0	0	0
Actualización de la Hacienda Pública/Patrimonio	0	0	0	0	0
Variaciones de la Hacienda Pública/Patrimonio Neto del Ejercicio 2015	0	58,924,503	23,034,207	0	81,958,710
Resultados del Ejercicio (Ahorro/Desahorro)	0	0	23,034,207	0	23,034,207
Resultados de Ejercicios Anteriores	0	58,924,503	0	0	58,924,503
Revalúos	0	0	0	0	0
Reservas	0	0	0	0	0
Saldo Neto en la Hacienda Pública/Patrimonio 2015	0	58,924,503	23,034,207	0	81,958,710



Bajo protesta de decir verdad certifico que los Estados Financieros y sus Notas son razonablemente correctos y responsabilidad del emisor

PRESIDENCIA MUNICIPAL
 M. Ayuntamiento Constitucional
 2015 - 2018
 Huehuetlán, S.L.P.

TESORERÍA MUNICIPAL
 LIC. RIGOBERTO HERNANDEZ SANTOS
 2015 - 2018
 Huehuetlán, S.L.P.

Cuenta Pública 2015
Estado de Cambios en la Situación Financiera
Del 1 de Enero al 31 de Diciembre de 2015
(Pesos)
MUNICIPIO DE HUEHUETLÁN

Enes Públicos:

Concepto	Origen	Aplicación	Concepto	Origen	Aplicación
ACTIVO	0	24,302,960	PASIVO	1,006,130	0
Activo Circulante	0	1,457,669	Activo Circulante	967,130	0
Efectivo y Equivalentes	0	1,025,048	Cuentas por Pagar a Corto Plazo	967,130	0
Derechos a Recibir Efectivo o Equivalentes	0	402,507	Documentos por Pagar a Corto Plazo	0	0
Derechos a Recibir Bienes o Servicios	0	0	Porción a Corto Plazo de la Deuda Pública a Largo Plazo	0	0
Inventarios	0	0	Títulos y Valores a Corto Plazo	0	0
Almacenes	0	0	Pasivos Diferidos a Corto Plazo	0	0
Estimación por Pérdida o Deterioro de Activos Circulantes	0	0	Fondos y Bienes de Terceros en Garantía y/o Administración a Corto Plazo	0	0
Otros Activos Circulantes	0	0	Provisiones a Corto Plazo	0	0
Activo No Circulante	0	22,776,007	Otros Pasivos a Corto Plazo	0	0
Inversiones Financieras a Largo Plazo	0	0	Activo No Circulante	34,000	0
Derechos a Recibir Efectivo o Equivalentes a Largo Plazo	0	0	Cuentas por Pagar a Largo Plazo	0	0
Bienes Inmuebles, Infraestructura y Construcciones en Proceso	0	22,710,871	Documentos por Pagar a Largo Plazo	0	0
Bienes Muebles	0	64,136	Deuda Pública a Largo Plazo	0	0
Activos Intangibles	0	0	Pasivos Diferidos a Largo Plazo	0	0
Depreciación, Deterioro y Amortización Acumulada de Bienes	0	0	Fondos y Bienes de Terceros en Garantía y/o Administración a Largo Plazo	34,000	0
Activos Diferidos	0	0	Provisiones a Largo Plazo	0	0
Estimación por Pérdida o Deterioro de Activos no Circulantes	0	0	HACIENDA PÚBLICA/PATRIMONIO	32,344,478	9,144,046
Otros Activos no Circulantes	0	0	Hacienda Pública/Patrimonio Contribuido	0	0
			Aportaciones	0	0
			Donaciones de Capital	0	0
			Actualización de la Hacienda Pública / Patrimonio	0	0
			Hacienda Pública/Patrimonio Generado	32,344,478	9,144,046
			Resultados del Ejercicio (Ahorro / Desahorro)	0	9,144,046
			Resultados de Ejercicios Anteriores	32,344,478	0
			Revalúos	0	0
			Reservas	0	0
			Rectificaciones de Resultados de Ejercicios Anteriores	0	0
			Exceso o Insuficiencia en la Actualización de la Hacienda Pública/Patrimonio	0	0
			Resultados/Operación Monetaria	0	0
			Reserva por Pérdida de Activos no Monetarios	0	0

Bajo protesta de decir verdad certifico que los Estados Financieros y sus Notas son razonablemente correctos y responsabilidad del emisor.



PRESIDENTE MUNICIPAL
MUNICIPIO DE HUEHUETLÁN
Ayuntamiento Constitucional
2015 - 2018
Huehuetlán, S.L.P.



TESORERA MUNICIPAL
TESORERÍA RIGOBERTO HERNÁNDEZ SANTOS
TESORERO MUNICIPAL
Ayuntamiento Constitucional
2015 - 2018
Huehuetlán, S.L.P.



NOTAS DE DESGLOSE

I) NOTAS AL ESTADO DE SITUACIÓN FINANCIERA

Activo

Efectivo y Equivalentes

1. Los montos reflejados en este rubro representan la disponibilidad que tiene el Municipio de Huehuetlan, S.L.P. para realizar pagos a corto plazo, como son, entre otros: a los proveedores de bienes y servicios; a los contratistas de obra pública. Asimismo, incluye recursos federales que serán utilizados para obras o programas que serán concluidos en el siguiente ejercicio. El saldo que presenta se integra por:

Efectivo	\$	24,978.36
Bancos	\$	90,134.05
Derechos a recibir efectivo o equivalentes.....	\$	17,795,959.63
Total	\$	18,523,072.04

Derechos a recibir Efectivo y Equivalentes y Bienes o Servicios a Recibir

2. Documentos y cuentas por cobrar Al 31 de diciembre de 2015 este rubro presenta un importe total de \$ 17,795,959.63, integrado principalmente por los conceptos de Cuentas por cobrar a corto plazo, Deudores Diversos por cobrar a corto plazo, con saldo de \$ 15,252.261.62.

Bienes Disponibles para su Transformación o Consumo (inventarios)

3. Se clasificarán como bienes disponibles para su transformación aquéllos que se encuentren en el sistema de Inventarios del H. Ayuntamiento de Huehuetlan, S.L.P. aún no utiliza los sistemas de costeo y métodos de valuación establecidos, así como no se ha implementado un sistema de almacenes a la fecha, considerando que para el ejercicio 2015, se encuentre este proceso implementado.

Inversiones Financieras

4. El Municipio de Huehuetlan, S.L.P., no cuenta con Inversiones financieras de ningún tipo, ni de ningún ramo.

Bienes Muebles, Inmuebles e Intangibles

5. El Municipio de Huehuetlan, S.L.P. dentro del rubro de Bienes Muebles e Inmuebles, se encuentra a la fecha en proceso de implementación de los métodos para la determinación de depreciaciones de sus activos.

Estimaciones y Deterioros

6. El Municipio de Huehuetlan, S.L.P. no aplica la determinación de las estimaciones por cuentas incobrables, ni por inventarios.

Activo no Circulante

7. Los montos reflejados en este rubro representan la disponibilidad que tiene el Municipio de Huehuetlan, S.L.P. para realizar pagos a largo plazo, como son, entre otros obras y programas que serán concluidos en el siguiente ejercicio. El saldo que presenta se integra por:

Derechos a recibir efectivo o equivalentes a largo plazo.....	\$	17,795,959.63
Bienes inmuebles, infraestructura y construcciones en proceso.....	\$	82,506,020.79
Bienes Muebles.....	\$	2,446,116.27
Activos intangibles.....	\$	20,000.00
Activos diferidos.....	\$	0.00
Total.....	\$	100,321,980.42



Otros Activos

- En el Municipio de Huehuetlan S.L.P. las cuentas de otros activos se informará por tipo circulante o no circulante, los montos totales asociados y sus características cualitativas significativas que les impacten financieramente.

Pasivo

- E Municipio de Huehuetlan, S.L.P. presenta la relación de las cuentas por pagar de \$13,642,937.73 y documentos por pagar de \$ 2,500.00, considerando la factibilidad de de pago en un año aproximadamente.
- El municipio de Huehuetlan, S.L.P. informa que el saldo de los Fondos de Bienes de Terceros en Garantía es por la cantidad de \$ 38,000.00, a pagar a largo plazo.

II) NOTAS AL ESTADO DE ACTIVIDADES

Ingresos de Gestión

- El Municipio de Huehuetlan, S.L.P., informa de los montos de los Ingresos por concepto de impuestos de gestión del Ejercicio 2015:

Impuestos.....\$	493,529.00
Derechos.....\$	37,411.42
Productos de tipo corriente.....\$	0.00
Aprovechamientos.....\$	20,133.02
Participaciones y Aportaciones.....\$	56,071,288.10
Otros Ingresos y Beneficios varios..... \$	0.00

Gastos y Otras Pérdidas:

- El Municipio de Huehuetlan, S.L.P., informa de los montos de los Egresos por concepto de Gastos de Funcionamiento, Transferencias, Subsidios y Otras Ayudas, Participaciones y Aportaciones, Otros Gastos y Pérdidas Extraordinarias, del Ejercicio 2015.

2. Gastos de Funcionamiento.....\$	28,439,393.65
Transferencias.....\$	5,140,756.67
Participaciones, Aportaciones y Convenios.....\$	0.00
Otros gastos y perdidas extraordinarias.....\$	8,004.00
Inversión pública.....\$	0.00
Total de Gastos y Otras pérdidas.....\$	33,588,154.32

III) NOTAS AL ESTADO DE VARIACIÓN EN LA HACIENDA PÚBLICA

- Se presentó variación en la hacienda pública durante el ejercicio 2015.

RESULTADO DE EJERCICIOS ANTERIORES	58,761,280.06
VARIACION	163,223.20
RESULTADO DEL EJERCICIO 2015	23,034,207.22
RESULTADOS DE EJERCICIOS ANTERIORES	0.00



SALDO NETO EN LA HACIENDA PUBLICA/PATRIMONIO 2015	81,958,710.48
--	----------------------

IV) NOTAS AL ESTADO DE FLUJOS DE EFECTIVO

Efectivo y equivalentes

1. El análisis de los saldos inicial y final que figuran en la última parte del Estado de Flujo de Efectivo en la cuenta de efectivo y equivalentes es como sigue:

	2015	2014
Efectivo en Bancos –Tesorería	90,134.05	-934,911.51
Efectivo en Bancos- Dependencias	0.00	0.00
Inversiones temporales (hasta 3 meses)	0.00	0.00
Fondos con afectación específica	0.00	0.00
Depósitos de fondos de terceros y otros	0.00	0.00
Total de Efectivo y Equivalentes	90,134.05	-934,911.51

2. Conciliación de los Flujos de Efectivo Netos de las Actividades de Operación y la cuenta de Ahorro/Desahorro antes de Rubros Extraordinarios. A continuación se presenta un ejemplo de la elaboración de la conciliación.

	2015	2014
Ahorro/Desahorro antes de rubros Extraordinarios	0.00	0.00
<i>Movimientos de partidas (o rubros) que no afectan al efectivo.</i>	0.00	0.00
Depreciación	0.00	0.00
Amortización	0.00	0.00
Incrementos en las provisiones	0.00	0.00
Incremento en inversiones producido por revaluación	0.00	0.00
Ganancia/pérdida en venta de propiedad, planta y equipo	0.00	0.00
Incremento en cuentas por cobrar	0.00	0.00
Partidas extraordinarias	0.00	0.00

Las cuentas que aparecen en el cuadro anterior no son exhaustivas y tienen como finalidad ejemplificar el formato que se sugiere para elaborar la nota.

V) CONCILIACIÓN ENTRE LOS INGRESOS PRESUPUESTARIOS Y CONTABLES, ASÍ COMO ENTRE LOS EGRESOS PRESUPUESTARIOS Y LOS GASTOS CONTABLES

La conciliación se presentará atendiendo a lo dispuesto por el Acuerdo por el que se emite el formato de conciliación entre los ingresos presupuestarios y contables, así como entre los egresos presupuestarios y los gastos contables.



NOTAS DE MEMORIA (CUENTAS DE ORDEN)

Las cuentas de orden se utilizan para registrar movimientos de valores que no afecten o modifiquen el balance del ente contable, sin embargo, su incorporación en libros es necesaria con fines de recordatorio contable, de control y en general sobre los aspectos administrativos, o bien, para consignar sus derechos o responsabilidades contingentes que puedan, o no, presentarse en el futuro.

Las cuentas que se manejan para efectos de estas Notas son las siguientes:

Cuentas de Orden Contables y Presupuestarias:

Contables:

- Valores
- Emisión de obligaciones
- Avales y garantías
- Juicios
- Contratos para Inversión Mediante Proyectos para Prestación de Servicios (PPS) y Similares
- Bienes concesionados o en comodato

Las cuentas de orden contables no fueron utilizadas en el ejercicio 2014.

Presupuestarias:

Cuentas de ingresos

Ingresos del Gobierno

- Impuestos
- Contribuciones de Mejoras
- Derechos
- Productos
 - Corriente
 - Capital
- Aprovechamientos
 - Corriente
 - Capital
- Participaciones y Aportaciones
- Transferencias, Asignaciones, Subsidios y Otras Ayudas

Ingresos de Organismos y Empresas

- Cuotas y Aportaciones de Seguridad Social
- Ingresos por Ventas de Bienes y Servicios
- Transferencias, Asignaciones, Subsidios y Otras Ayudas

Ingresos derivados de financiamiento

- Ingresos Derivados de Financiamientos

Cuentas de egresos

Servicios Personales

- Remuneraciones al Personal de Carácter Permanente
- Remuneraciones al Personal de Carácter Transitorio



- Remuneraciones Adicionales y Especiales
- Seguridad Social
- Otras Prestaciones Sociales y Económicas
- Previsiones
- Pago de Estímulos a Servidores Públicos
- Materiales y Suministros**
 - Materiales de Administración, Emisión de Documentos y Artículos Oficiales
 - Alimentos y Utensilios
 - Materias Primas y Materiales de Producción y Comercialización
 - Materiales y Artículos de Construcción y de Reparación
 - Productos Químicos, Farmacéuticos y de Laboratorio
 - Combustibles, Lubricantes y Aditivos
 - Vestuario, Blancos, Prendas de Protección y Artículos Deportivos
 - Materiales y Suministros Para Seguridad
 - Herramientas, Refacciones y Accesorios Menores
- Servicios Generales**
 - Servicios Básicos
 - Servicios de Arrendamiento
 - Servicios Profesionales, Científicos, Técnicos y Otros Servicios
 - Servicios Financieros, Bancarios y Comerciales
 - Servicios de Instalación, Reparación, Mantenimiento y Conservación
 - Servicios de Comunicación Social y Publicidad.
 - Servicios de Traslado y Viáticos
 - Servicios Oficiales
 - Otros Servicios Generales
- Transferencias, Asignaciones, Subsidios y Otras Ayudas**
 - Transferencias Internas y Asignaciones al Sector Público
 - Transferencias al Resto del Sector Público
 - Subsidios y Subvenciones
 - Ayudas Sociales
 - Pensiones y Jubilaciones
 - Transferencias a Fideicomisos, Mandatos y Otros Análogos
 - Transferencias a la Seguridad Social
 - Donativos
 - Transferencias al Exterior
- Bienes Muebles, Inmuebles e Intangibles**
 - Mobiliario y Equipo de Administración
 - Mobiliario y Equipo Educativo y Recreativo
 - Equipo e Instrumental Médico y de Laboratorio
 - Vehículos y Equipo de Transporte
 - Equipo de Defensa y Seguridad
 - Maquinaria, Otros Equipos y Herramientas
 - Activos Biológicos
 - Bienes Inmuebles
 - Activos Intangibles
- Inversión Pública**
 - Obra Pública en Bienes de Dominio Público
 - Obra Pública en Bienes Propios
 - Proyectos Productivos y Acciones de Fomento
- Inversiones Financieras y Otras Provisiones**
 - Inversiones Para el Fomento de Actividades Productivas.
 - Acciones y Participaciones de Capital
 - Compra de Títulos y Valores
 - Concesión de Préstamos
 - Inversiones en Fideicomisos, Mandatos y Otros Análogos



- Otras Inversiones Financieras
- Provisiones para Contingencias y Otras Erogaciones Especiales
- Participaciones y Aportaciones
 - Participaciones
 - Aportaciones
 - Convenios
- Deuda Pública
 - Amortización de la Deuda Pública
 - Intereses de la Deuda Pública
 - Comisiones de la Deuda Pública
 - Gastos de la Deuda Pública
 - Costo por Coberturas
 - Apoyos Financieros
 - Adeudos de Ejercicios Fiscales Anteriores (Adefas)

Se informará, de manera agrupada, en las Notas a los Estados Financieros las cuentas de orden contables y cuentas de orden presupuestario:

1. Los valores en custodia de instrumentos prestados a formadores de mercado e instrumentos de crédito recibidos en garantía de los formadores de mercado u otros.
2. Por tipo de emisión de instrumento: monto, tasa y vencimiento.
3. Los contratos firmados de construcciones por tipo de contrato.

NOTAS DE GESTIÓN ADMINISTRATIVA

1. Introducción

Los Estados Financieros de los entes públicos, proveen de información financiera a los principales usuarios de la misma, al Congreso y a los ciudadanos.

El objetivo del presente documento es la revelación del contexto y de los aspectos económicos-financieros más relevantes que influyeron en las decisiones del período, y que deberán ser considerados en la elaboración de los estados financieros para la mayor comprensión de los mismos y sus particularidades.

De esta manera, se informa y explica la respuesta del gobierno a las condiciones relacionadas con la información financiera de cada período de gestión; además, de exponer aquellas políticas que podrán afectar la toma de decisiones en períodos posteriores.

2. Panorama Económico y Financiero

Este Municipio inicia 2015 con un presupuesto de \$ 59,555,000.00. Ahora bien, posterior a este presupuesto, se presenta durante el ejercicio 2015 una reducción de \$ 2,932,638.46. Derivado del ingreso no proporcionado por las ramas Federales y Estatales.

3. Organización y Objeto Social

- a) Objeto social.
Administración Pública Municipal



b) Principal actividad.

Prestar Servicios Públicos a la población de conformidad al artículo 115 de la Constitución Política de los Estados Unidos Mexicanos, y 311 de la Ley Orgánica del Municipio Libre del Estado de San Luis Potosí.

- Alumbrado público
- Limpia, recolección, traslado, tratamiento y disposición final de residuos
- Mercados y centrales de abasto
- Panteones
- Rastro
- Calles, parques y jardines y su equipamiento
- Seguridad pública, en los términos del artículo 21 de esta Constitución, policía preventiva municipal
- Tránsito y Vialidad
- Estacionamientos públicos
- Educación
- Bibliotecas públicas y Casas de la Cultura
- Asistencia y salud pública
- Protección civil
- Desarrollo urbano y rural

c) Ejercicio fiscal.

2015 (Enero a Diciembre)

d) Régimen jurídico.

Institución de orden público, base de la división territorial y de la organización política y administrativa del Municipio de Huehuetlán, S.L.P., con personalidad jurídica y patrimonio propio, autónomo en su Gobierno Interior y con libre administración de su Hacienda, de acuerdo al artículo 115 de la Constitución Política de los Estados Unidos Mexicanos, y 2 de la Ley Orgánica del Municipio Libre del Estado de San Luis Potosí.

Persona Moral sin fines de lucro.

e) Consideraciones fiscales del ente:

IMPUESTO SOBRE LA RENTA

- Persona Moral no contribuyente por la percepción de sus ingresos, de conformidad con los artículos 93, 94 y 102 de la Ley del Impuesto Sobre la Renta.
- Retenedor por los pagos por servicios personales subordinados, de conformidad con el artículo, 110 y 113 de Ley del Impuesto Sobre la Renta.
- Retenedor por los pagos por asimilados a salarios de conformidad con el artículo, 110 y 113 de Ley del Impuesto Sobre la Renta.
- Retenedor por los pagos por servicios personales independientes de conformidad con el artículo 102, 120 y 127 de la Ley del Impuesto Sobre la Renta.
- Retenedor por los pagos por Arrendamiento de Inmuebles de conformidad con el artículo 102, 141 y 143 de la Ley del Impuesto Sobre la Renta.

IMPUESTO AL VALOR AGREGADO

- Contribuyente, únicamente por las operaciones relacionadas con el suministro de agua potable, pero en todo caso la mayor parte está gravada a la tasa del 0%, conforme al artículo 2-A, fracción II inciso h) de la Ley del Impuesto al Valor Agregado.

IMPUESTO LOCAL SOBRE NOMINAS

- Contribuyente por los pagos efectuados por servicios personales subordinados conforme al artículo 25 de la Ley de Hacienda para el Estado de San Luis Potosí.



f) Estructura organizacional básica.

Estructura Presupuestal:

01	TESORERIA
02	INFRAESTRUCTURA
03	FORTALECIMIENTO
04	OTROS

g) Fideicomisos, mandatos y análogos de los cuales es fideicomitente o fideicomisario.

El Municipio no cuenta con ningún tipo de Fideicomiso.

5. Bases de Preparación de los Estados Financieros

a) Si se ha observado la normatividad emitida por el CONAC y las disposiciones legales aplicables.

- Se ha observado toda la normatividad emitida por el CONAC
- La Ley de Ingresos para el Municipio de Huehuetlán, S.L.P. 2015
- La Ley de Hacienda para los Municipios del Estado de San Luis Potosí.
- La Ley Orgánica del Municipio Libre del Estado de San Luis Potosí.
- Ley del Presupuesto, Contabilidad y Gasto público del Estado de San Luis Potosí.
- Ley de Auditoría Superior del Estado de San Luis Potosí.
- Otras Disposiciones aplicables a todos los Municipios del Estado de San Luis Potosí.

b) La normatividad aplicada para el reconocimiento, valuación y revelación de los diferentes rubros de la información financiera, así como las bases de medición utilizadas para la elaboración de los estados financieros; por ejemplo: costo histórico, valor de realización, valor razonable, valor de recuperación o cualquier otro método empleado y los criterios de aplicación de los mismos.

- El total de las operaciones están reconocidas a su Costo Histórico.

a) Postulados básicos.

Los Emitidos por el CONAC:

1. Sustancia Económica
2. Entes Públicos
3. Existencia Permanente
4. Revelación Suficiente
5. Importancia Relativa
6. Registro e Integración Presupuestaria
7. Consolidación de la Información Financiera
8. Devengo Contable
9. Valuación
10. Dualidad Económica
11. Consistencia



b) Normatividad supletoria.

Las permitidas por la Normatividad del CONAC:

- Aplicación personalizada del Cuarto Nivel de COG
- Aplicación personalidad del Tercer y Cuarto Nivel del CRI
- Aplicación Personalizada a partir del Quinto Nivel permitido del Plan de Cuentas

c) Para las entidades que por primera vez estén implementando la base devengado de acuerdo a la Ley de Contabilidad, deberán:

-Revelar las nuevas políticas de reconocimiento:

De acuerdo a lo establecido por el CONAC.

INGRESOS

Devengado.- Cuando exista jurídicamente el derecho al cobro.

Recaudado.- Cuando existe el cobro en efectivo o cualquier otro medio de pago

EGRESOS

Comprometido.- Cuando se existe la aprobación por una autoridad competente de un acto administrativo, u otro instrumento jurídico que formaliza una relación jurídica con terceros para la adquisición de bienes y servicios.

Devengado.- Cuando se reconoce de una obligación de pago a favor de terceros por la recepción de conformidad de bienes, servicios contratados.

Ejercido.- Cuando se emite una cuanta por liquidar aprobada por la autoridad competente

Pagado.- Cuando se realiza la cancelación total o parcial de las obligaciones de pago.

-Plan de implementación:

- Se inicia el registro de las operaciones en BASE AL REGISTRO POR MOMENTOS CONTABLES DEL INGRES Y DEL EGRESO a partir del mes de Enero 2014, con el apoyo de un sistema contable que integra el total de las operaciones del Municipio: Ingresos, Sueldo, Pagos, Contabilidad, Presupuesto, Cuenta Publica, etc., denominado SISTEMA SAACG.NET (SISTEMA AUTOMATIZADO DE ADMINISTRACION Y CONTABILIDAD GUBERNAMENTAL. NET).

6. Políticas de Contabilidad Significativas

a) Actualización:

A lo largo de la Historia de este Ente, no se ha utilizado ningún Método para la Actualización del Valor de los Activos, Pasivos y Hacienda Pública y/o Patrimonio.

b) Informar sobre la realización de operaciones en el extranjero y de sus efectos en la información financiera gubernamental.

Durante 2015, no se han realizado operaciones en Moneda Extranjera, y en todo caso si se realizara alguna, invariablemente el registro se realizará en su equivalente en Moneda Nacional al tipo de cambio del día de la operación

c) Método de valuación de la Inversión en acciones de Compañías subsidiarias no consolidadas y asociadas.

No se tienen acciones de algún otro Ente.



d) Sistema y método de valuación de inventarios y costo de lo vendido.

No existen productos en inventarios, ya que la adquisición de los bienes es para consumo inmediato llevando directamente el costo al gasto.

e) Beneficios a empleados: revelar el cálculo de la reserva actuarial, valor presente de los ingresos esperados comparado con el valor presente de la estimación de gastos tanto de los beneficiarios actuales como futuros.

No se tienen reservas para beneficios futuros de los empleados, más que las contempladas anualmente en el presupuesto de egresos del ejercicio presente.

f) Provisiones: objetivo de su creación, monto y plazo.

No se cuenta con Provisiones.

g) Reservas: objetivo de su creación, monto y plazo.

No se cuenta con Reservas

h) Cambios en políticas contables y corrección de errores junto con la revelación de los efectos que se tendrá en la información financiera del ente público, ya sea retrospectivos o prospectivos.

El cambio en las políticas contables se ve del ejercicio 2013 al ejercicio 2015 provocado por la implementación de los momentos contables de los Ingresos y Egresos normados por el CONAC.

i) Reclasificaciones: se deben revelar todos aquellos movimientos entre cuentas por efectos de cambios en los tipos de operaciones.

No existe reclasificaciones importantes

j) Depuración y cancelación de saldos.

No existe reclasificaciones importantes

7. Posición en Moneda Extranjera y Protección por Riesgo Cambiario

a) Activos en moneda extranjera.

No se tienen Activos en moneda extranjera

b) Pasivos en moneda extranjera.

No se tienen Pasivos en moneda extranjera

c) Posición en moneda extranjera.

No se tienen Pasivos en moneda extranjera

d) Tipo de cambio.

No se tienen operaciones en moneda extranjera



e) **Equivalente en moneda nacional.**

No se tienen operaciones en moneda extranjera

8. Reporte Analítico del Activo

a) **Vida útil o porcentajes de depreciación, deterioro o amortización utilizados en los diferentes tipos de activos.**

Hasta 2015, no se ha reconocido depreciación de los bienes y para el año 2016 en apego al artículo SEPTIMO de las Reglas Específica del registro y Valoración del Patrimonio, se inicia el reconocimiento de la misma.

b) **Cambios en el porcentaje de depreciación o valor residual de los activos.**

Tratado en el punto anterior.

c) **Importe de los gastos capitalizados en el ejercicio, tanto financieros como de investigación y desarrollo.**

No se tienen este tipo de gastos

d) **Riesgos por tipo de cambio o tipo de interés de las inversiones financieras.**

No se tienen inversiones financieras en moneda extranjera

e) **Valor activado en el ejercicio de los bienes construidos por la entidad.**

Los bienes construidos durante 2015 se reconocen dentro de ACTIVO a su costo histórico, de conformidad con el artículo 29 de la Ley General de Contabilidad Gubernamental.

f) **Otras circunstancias de carácter significativo que afecten el activo, tales como bienes en garantía, señalados en embargos, litigios, títulos de inversiones entregados en garantías, baja significativa del valor de inversiones financieras, etc.**

No se tienen situaciones importantes que afecten los activos del Ente

g) **Desmantelamiento de Activos, procedimientos, implicaciones, efectos contables.**

No se tienen desmantelamiento de Activos

h) **Administración de activos; planeación con el objetivo de que el ente los utilice de manera más efectiva.**

Se utilizan los activos con la operación y mantenimiento óptimo.

Adicionalmente, se deben incluir las explicaciones de las principales variaciones en el activo, en cuadros comparativos como sigue:

a) **Inversiones en valores.**

No se tienen inversiones en valores.

b) **Patrimonio de Organismos descentralizados de Control Presupuestario Indirecto.**

No se tiene Patrimonio en Organismos descentralizados de Control Presupuestario Indirecto

c) **Inversiones en empresas de participación mayoritaria.**

No se tiene inversión en este tipo de empresas.

d) **Inversiones en empresas de participación minoritaria.**

No se tiene inversión en este tipo de empresas.



- e) **Patrimonio de organismos descentralizados de control presupuestario directo, según corresponda.**

No se tiene Patrimonio en Organismos descentralizados de Control Presupuestario directo

9. Fideicomisos, Mandatos y Análogos

- a) **Por ramo administrativo que los reporta.**

No existen Fideicomisos, Mandatos y análogos.

- b) **Enlistar los de mayor monto de disponibilidad, relacionando aquéllos que conforman el 80% de las disponibilidades.**

No existen Fideicomiso, Mandatos y análogos.

10. Reporte de la Recaudación

- a) **Análisis del comportamiento de la recaudación correspondiente al ente público o cualquier tipo de ingreso, de forma separada los ingresos locales de los federales.**

Se presenta por separado en las notas de desglose

- b) **Proyección de la recaudación e ingresos en el mediano plazo.**

Se estima que la recaudación solamente crecerá por los porcentajes permitidos por Ley de año a año.

11. Información sobre la Deuda y el Reporte Análítico de la Deuda

- a) **Utilizar al menos los siguientes indicadores: deuda respecto al PIB y deuda respecto a la recaudación tomando, como mínimo, un período igual o menor a 5 años.**

No se tiene Deuda

- c) **Información de manera agrupada por tipo de valor gubernamental o instrumento financiero en la que se consideren intereses, comisiones, tasa, perfil de vencimiento y otros gastos de la deuda.**

Se anexara la información en las notas de desglose.

12. Calificaciones otorgadas

Informar, tanto del ente público como cualquier transacción realizada, que haya sido sujeta a una calificación crediticia.

No se cuenta con calificaciones otorgadas o certificaciones

13. Proceso de Mejora

- a) **Principales Políticas de control interno**

Apego al presupuesto con racionalidad y transparencia

- b) **Medidas de desempeño financiero, metas y alcance.**

Racionar el uso de los recursos, sobre todo en el primer semestre del año para alcanzar el cumplimiento de las funciones para el ejercicio completo.

14. Información por Segmentos

Toda la información del Ente, está procesada y se encuentra disponible por Unidad Responsable de realizar las funciones propias.



Municipio de Huehuetlán, S.L.P.



H. Ayuntamiento Municipal
de Huehuetlan S.L.P. 2015-
2018

15. Eventos Posteriores al Cierre

El ente público no tiene hechos ocurridos en el período posterior al que informa, que proporcionen mayor evidencia sobre eventos que le afectan económicamente y que no se conocían a la fecha de cierre.

16. Partes Relacionadas

No existen partes relacionadas que pudieran ejercer influencia significativa sobre la toma de decisiones financieras y operativas.

17. Responsabilidad Sobre la Presentación Razonable de la Información Contable

La Información Contable deberá estar firmada en cada página de la misma e incluir al final la siguiente leyenda: "Bajo protesta de decir verdad declaramos que los Estados Financieros y sus notas, son razonablemente correctos y son responsabilidad del emisor". Lo anterior, no será aplicable para la información contable consolidada.

LIC. CAROLINA RAMIREZ VILLEGAS

PRESIDENTE MUNICIPAL

M. Ayuntamiento Constitucional
2015 - 2018
Huehuetlán, S.L.P.

C. HÉCTOR NEFTALY MEDINA MARTINEZ

TESORERO MUNICIPAL

TESORERIA MUNICIPAL
A. Ayuntamiento Constitucional
2015 - 2018
Huehuetlán, S.L.P.

LIC. ARTURO ROSALES AQUINO

SINDICO MUNICIPAL

C. JAVIER PEREZ RIVERA

REGIDOR DE HACIENDA

Cuenta Pública 2015
Estado Analítico del Activo
Del 1 de Enero al 31 de Diciembre de 2015
(Pesos)

MUNICIPIO DE HUEHUETLÁN

Ente Público:

Concepto	1 Saldo Inicial	2 Cargos del Periodo	3 Abonos del Periodo	4 Saldo Final (1+2-3)	(4-1) Variación del Periodo
ACTIVO					
Activo Circulante	17,095,519	149,872,643	148,445,090	18,523,072	1,427,553
Efectivo y Equivalentes	-809,933	88,043,763	87,018,718	115,112	1,025,046
Derechos a Recibir Efectivo o Equivalentes	17,393,452	59,848,396	59,243,889	17,795,960	402,507
Derechos a Recibir Bienes o Servicios	612,000	2,182,483	2,182,483	612,000	0
Inventarios	0	0	0	0	0
Almacenes	0	0	0	0	0
Estimación por Pérdida o Deterioro de Activos Circulantes	0	0	0	0	0
Otros Activos Circulantes	0	0	0	0	0
Activo No Circulante	62,197,130	22,775,007	0	84,972,137	22,775,007
Inversiones Financieras a Largo Plazo	0	0	0	0	0
Derechos a Recibir Efectivo o Equivalentes a Largo Plazo	0	0	0	0	0
Bienes Inmuebles, Infraestructura y Construcciones en Proceso	59,795,150	22,710,871	0	82,506,021	22,710,871
Bienes Muebles	2,381,980	64,136	0	2,446,116	64,136
Activos Intangibles	20,000	0	0	20,000	0
Depreciación, Deterioro y Amortización Acumulada de Bienes	0	0	0	0	0
Activos Diferidos	0	0	0	0	0
Estimación por Pérdida o Deterioro de Activos no Circulantes	0	0	0	0	0
Otros Activos no Circulantes	0	0	0	0	0
TOTAL DEL ACTIVO	79,292,649	172,647,650	148,445,090	103,495,209	24,202,560



MUNICIPIO DE HUEHUETLÁN
 GOBIERNO MUNICIPAL

Bajo protesta de que los datos declarados son correctos y sus Notas son razonablemente correctos y responsables de la información.

PRESENTE

LIC. CAROLINA RAMÍREZ VILLEGAS
 PRESIDENTA MUNICIPAL CONSTITUCIONAL

TESORERÍA GOBERNATORIAL
 MUNICIPAL TRESORERO MUNICIPAL

A. Ayuntamiento Constitucional
 2015 - 2018
 Huehuetlán, S.L.P.

F

Cuenta Pública 2015
Estado de Actividades
Del 1 de Enero al 31 de Diciembre de 2015 y 2014
(Pesos)

MUNICIPIO DE HUENETLÁN

	2015	2014	2015	2014
INGRESOS Y OTROS BENEFICIOS				
Ingresos de la Gestión	661,073	2,079,458	27,420,182	29,438,384
Impuestos	493,529	494,083	13,365,399	13,617,546
Cuentas y Aportaciones de Seguridad Social	0	0	2,469,825	4,201,444
Contribuciones de Mejoras	0	1,462,040	10,420,404	11,697,971
Donaciones	37,411	80,894	0	0
Productos de Tipo Comercio	0	0	5,140,787	2,697,689
Aprovechamientos de Tipo Comercio	20,133	72,361	0	0
Ingresos por Venta de Bienes y Servicios	0	0	0	0
Ingresos no Comprendidos en las Fracciones de la Ley de Ingresos Causados en Ejecución Fiscal de Anteriores Periodos de Liquidación o Pago	0	0	0	0
Participaciones, Aportaciones, Transferencias, Asignaciones, Subsidios y Otros Ayudas	56,071,288	61,180,974	5,140,787	2,697,689
Participaciones y Aportaciones	56,071,288	61,180,974	0	0
Transferencias, Asignaciones, Subsidios y Otras ayudas	0	0	0	0
Otros Ingresos y Beneficios	0	0	0	0
Ingresos Financieros	0	0	0	0
Incremento por Variación de Inventarios	0	0	0	0
Diminución del Exceso de Estimaciones por Perdida o Obsolescencia	0	0	0	0
Diminución del Exceso de Provisiones	0	0	0	0
Otros Ingresos y Beneficios Varios	0	0	0	0
Total de Ingresos y Otros Beneficios	66,632,362	63,249,422	31,069,079	32,142,853
GASTOS Y CITRAS PÉRDIDAS				
Gastos de Funcionamiento	0	0	0	0
Servicios Personales	0	0	0	0
Materiales y Suministros	0	0	0	0
Servicios Generales	0	0	0	0
Transferencias, Asignaciones, Subsidios y Otros Ayudas	0	0	0	0
Transferencias Internas y Asignaciones al Sector Público	0	0	0	0
Transferencias al Resto del Sector Público	0	0	0	0
Subsidios y Subvenciones	0	0	0	0
Ayudas Sociales	0	0	0	0
Pensiones y Jubilaciones	0	0	0	0
Transferencias a Fideicomisos, Mandatos y Contratos Analógicos	0	0	0	0
Transferencias a la Seguridad Social	0	0	0	0
Donativos	0	0	0	0
Transferencias al Exterior	0	0	0	0
Participaciones y Aportaciones	0	0	0	0
Participaciones	0	0	0	0
Aportaciones	0	0	0	0
Convenios	0	0	0	0
Intereses, Comisiones y Otros Gastos de la Deuda Pública	0	0	0	0
Intereses de la Deuda Pública	0	0	0	0
Comisiones de la Deuda Pública	0	0	0	0
Gastos de la Deuda Pública	0	0	0	0
Costo por Coberturas	0	0	0	0
Ayudas Financieras	0	0	0	0
Otros Gastos y Pérdidas Extraordinarias	0	0	8,004	0
Extracciones, Depreciaciones, Desperros, Obsolescencia y Amortizaciones	0	0	0	0
Provisiones	0	0	0	0
Diminución de Inventarios	0	0	0	0
Aumento por Insuficiencia de Estimaciones por Perdida o Deterioro y Obsolescencia	0	0	0	0
Aumento por Insuficiencia de Provisiones	0	0	0	0
Otros Gastos	0	0	8,004	0
Inversión Pública	0	0	0	0
Inversión Pública no Capitalizable	0	0	0	0
Total de Gastos y Otros Perfiles	0	0	8,004	0
Saldo de Ejercicio (Ahorro/Exceso)	66,632,362	63,249,422	23,061,075	32,142,853



Bajo protesta de decir verdad declaro que los datos financieros son correctos y responsables del error

PRISIDENCIA MUNICIPAL
MUNICIPIO DE HUENETLÁN
H. Ayuntamiento
K.

[Signature]



TESORERIA MUNICIPAL
LIC. ROBERTO HERNANDEZ SANTOS
TESORERO MUNICIPAL
4. Ayuntamiento Constitucional
2015 - 2018
Huautla, S.L.P.

Cuenta Pública 2015
Estado de Flujos de Efectivo
Del 1 de Enero al 31 de Diciembre de 2015 y 2014
(pesos)

MUNICIPIO DE HUEHUETLÁN

Concepto	2015	2014	2013	2014
Flujos de Efectivo de las Actividades de Operación				
Origen				
Impuestos	96,774,460	57,957,763	0	0
Cuotas y Aportaciones de Seguridad Social	493,529	484,063	0	0
Contribuciones de mejoras	0	0	0	0
Derechos	37,411	80,869	0	0
Productos de Tipo Corriente	0	0	0	0
Aprovechamientos de Tipo Corriente	20,133	72,361	22,775,087	27,109,563
Ingresos por Venta de Bienes y Servicios	0	0	22,710,871	26,892,757
Ingresos no Comprendidos en las Fracciones de la Ley de Ingresos Causados en Ejercicios Fiscales Anteriores Pendientes de Liquidación o Pago	0	0	84,136	405,806
Participaciones y Aportaciones	0	0	0	10,000
Transferencias, Asignaciones y Subsidios y Otras Ayudas	56,071,288	55,945,043	-22,775,007	-27,109,563
Otros Orígenes de Operación	152,069	1,394,567	0	0
Aplicación				
Servicios Personales	32,966,403	26,692,314	0	0
Materiales y Suministros	13,817,548	13,230,216	0	0
Servicios Generales	4,201,444	2,269,961	0	0
Transferencias Internas y Asignaciones al Sector Público	10,333,999	11,210,810	0	0
Subsidios y Subvenciones	0	0	0	0
Ayudas Sociales	4,613,414	2,251,527	0	0
Pensiones y Jubilaciones	0	0	0	0
Transferencias a Fiduciarios, Mandatos y Contratos Análogos	0	0	0	0
Transferencias e la Seguridad Social	0	0	0	0
Donativos	0	0	0	0
Participaciones al Exterio	0	0	0	0
Aportaciones	0	0	0	0
Comericios	0	0	0	0
Otras Aplicaciones de Operación	0	700,000	-8,004	-899,911
Flujos Netos de Efectivo por Actividades de Operación	23,608,067	28,265,389	1,025,045	258,914
Flujos de Efectivo de las Actividades de Inversión				
Origen				
Bienes Inmuebles, Infraestructura y Construcciones en Proceso	0	0	0	0
Bienes Muebles	0	0	0	0
Otros Orígenes de Inversión	0	0	0	0
Aplicación				
Bienes Inmuebles, Infraestructura y Construcciones en Proceso	0	0	0	0
Bienes Muebles	0	0	0	0
Otras Aplicaciones de Inversión	0	0	0	0
Flujos Netos de Efectivo por Actividades de Inversión	0	0	0	0
Flujo de Efectivo de las Actividades de Financiamiento				
Origen				
Endeudamiento Neto	0	0	0	0
Interno	0	0	0	0
Externo	0	0	0	0
Otros Orígenes de Financiamiento	0	0	0	0
Aplicación				
Servicios de la Deuda	0	0	8,004	899,911
Interno	0	0	8,004	899,911
Externo	0	0	0	0
Otras Aplicaciones de Financiamiento	0	0	0	0
Flujos Netos de Efectivo por Actividades de Financiamiento	0	0	-8,004	-899,911
Incremento/Disminución Neta en el Efectivo y Equivalentes al Efectivo	23,608,067	28,265,389	1,025,045	258,914
Efectivo y Equivalentes al Efectivo al inicio del Ejercicio				
Efectivo y Equivalentes al Efectivo al final del Ejercicio				

Bajo protesta de decir verdad declaro que los Estados Financieros y sus Notas son razonablemente correctos y responsabilidad del emisor



PRESIDENCIA
MUNICIPIO DE HUEHUETLÁN
R. Ayuntamiento Constitucional
2015 - 2018
Huehuetlán, S.L.P.



TESORERÍA
MUNICIPIO DE HUEHUETLÁN
A. Ayuntamiento Constitucional
2015 - 2018
Huehuetlán, S.L.P.

[Handwritten Signature]

LIC. ROBERTO HERNANDEZ SANTOS
TESORERO MUNICIPAL



**MUNICIPIO DE HUEHUETLÁN
ESTADO DE SAN LUIS POTOSÍ**

Balanza de Comprobación del 01/dic/2015 al 31/dic/2015

Fecha y 27/ene/2016
08:23 p.m.

SUPERVIS

Núcl.	Cuenta	Nombre de la cuenta	DEUDOR	ACREEDOR	DEUDOR	ACREEDOR	DEUDOR	ACREEDOR
D	1111	EFFECTIVO	\$24,978.36	\$0.00	\$0.00	\$24,978.36	\$0.00	\$0.00
D	1112	BANCOS/TESORERÍA	\$3,038,706.85	\$0.00	\$15,636,549.44	\$0.00	\$0.00	\$0.00
D	1122	CUENTAS POR COBRAR A CORTO PLAZO	\$15,252,261.62	\$0.00	\$5,187,840.81	\$15,252,261.62	\$0.00	\$0.00
D	1123	DEUDORES DIVERSOS POR COBRAR A CORTO PLAZO	\$1,599,856.09	\$0.00	\$56,548.40	\$1,246,990.76	\$409,213.73	\$0.00
D	1124	INGRESOS POR RECUPERAR A CORTO PLAZO	\$1,462,040.00	\$0.00	\$23,255.00	\$1,462,040.00	\$0.00	\$0.00
D	1129	OTROS DERECHOS A RECIBIR EFECTIVO O EQUIVALENTES A CORTO PLAZO	\$646,730.80	\$0.00	\$25,713.48	\$0.00	\$672,444.28	\$0.00
D	1134	ANTICIPO A CONTRATISTAS POR OBRAS PÚBLICAS A CORTO PLAZO	\$612,000.00	\$0.00	\$0.00	\$0.00	\$612,000.00	\$0.00
D	1235	CONSTRUCCIONES EN PROCESO EN BIENES DE DOMINIO PÚBLICO	\$73,745,527.56	\$0.00	\$5,884,935.06	\$0.00	\$79,630,462.62	\$0.00
D	1236	CONSTRUCCIONES EN PROCESO EN BIENES PROPIOS	\$2,875,558.17	\$0.00	\$0.00	\$0.00	\$2,875,558.17	\$0.00
D	1241	MOBILIARIO Y EQUIPO DE ADMINISTRACIÓN	\$604,229.87	\$0.00	\$0.00	\$0.00	\$604,229.87	\$0.00
D	1242	MOBILIARIO Y EQUIPO EDUCACIONAL Y RECREATIVO	\$64,136.40	\$0.00	\$0.00	\$0.00	\$64,136.40	\$0.00
D	1244	VEHÍCULOS Y EQUIPO DE TRANSPORTE	\$1,877,750.00	\$0.00	\$0.00	\$0.00	\$1,877,750.00	\$0.00
D	1246	MAQUINARIA, OTROS EQUIPOS Y HERRAMIENTAS	\$100,000.00	\$0.00	\$0.00	\$0.00	\$100,000.00	\$0.00
D	1254	LICENCIAS	\$20,000.00	\$0.00	\$0.00	\$0.00	\$20,000.00	\$0.00
A	2111	SERVICIOS PERSONALES POR PAGAR A CORTO PLAZO	\$0.00	\$0.00	\$2,556,380.12	\$0.00	\$0.00	\$0.00
A	2112	PROVEEDORES POR PAGAR A CORTO PLAZO	\$0.00	\$1,607,290.69	\$1,785,178.46	\$0.00	\$0.00	\$2,167,237.58
A	2113	CONTRATISTAS POR OBRAS PÚBLICAS POR PAGAR A CORTO PLAZO	\$0.00	\$5,117,381.88	\$4,048,106.85	\$6,219,695.52	\$0.00	\$7,289,170.55
A	2115	TRANSFERENCIAS OTORGADAS POR PAGAR A CORTO PLAZO	\$0.00	\$0.00	\$644,750.32	\$0.00	\$0.00	\$0.00
A	2117	RETENCIONES Y CONTRIBUCIONES POR PAGAR A CORTO PLAZO	\$0.00	\$2,819,314.24	\$36,091.60	\$33,768.07	\$0.00	\$2,616,960.71
A	2119	OTRAS CUENTAS POR PAGAR A CORTO PLAZO	\$0.00	\$2,739,489.85	\$1,169,960.76	\$0.00	\$0.00	\$1,569,538.89
A	2129	OTROS DOCUMENTOS POR PAGAR A CORTO PLAZO	\$0.00	\$2,500.00	\$0.00	\$0.00	\$0.00	\$2,500.00
A	2199	OTROS PASIVOS CIRCULANTES	\$0.00	\$0.00	\$0.00	\$0.00	\$0.00	\$0.00
A	2221	DOCUMENTOS COMERCIALES POR PAGAR A LARGO PLAZO	\$0.00	\$7,853,060.89	\$0.00	\$0.00	\$0.00	\$7,853,060.89
A	2251	FONDOS EN GARANTÍA A LARGO PLAZO	\$0.00	\$38,000.00	\$0.00	\$0.00	\$0.00	\$38,000.00
A	3220	RESULTADOS DE EJERCICIOS ANTERIORES	\$0.00	\$56,924,503.28	\$0.00	\$0.00	\$0.00	\$56,924,503.28
A	4112	IMPUESTOS SOBRE EL PATRIMONIO	\$0.00	\$478,597.00	\$0.00	\$14,932.00	\$0.00	\$493,529.00
A	4143	DERECHOS POR PRESTACIÓN DE SERVICIOS	\$0.00	\$33,671.42	\$0.00	\$3,540.00	\$0.00	\$37,411.42
A	4169	OTROS APROVECHAMIENTOS	\$0.00	\$15,350.02	\$0.00	\$4,783.00	\$0.00	\$20,133.02
A	4211	PARTICIPACIONES	\$0.00	\$17,049,180.71	\$0.00	\$2,270,940.21	\$0.00	\$19,320,120.92
A	4212	APORTACIONES	\$0.00	\$32,133,272.00	\$0.00	\$1,320,017.00	\$0.00	\$33,453,289.00
A	4213	CONVENIOS	\$0.00	\$1,700,964.78	\$0.00	\$1,598,863.40	\$0.00	\$3,297,878.18
D	5111	REMUNERACIONES AL PERSONAL DE CARÁCTER PERMANENTE	\$9,500,283.45	\$0.00	\$1,064,386.52	\$0.00	\$10,564,669.97	\$0.00
D	5112	REMUNERACIONES AL PERSONAL DE CARÁCTER TRANSITORIO	\$1,437,872.02	\$0.00	\$138,750.00	\$0.00	\$1,576,422.02	\$0.00
D	5113	REMUNERACIONES ADICIONALES Y ESPECIALES	\$75,000.00	\$0.00	\$1,332,317.50	\$0.00	\$1,407,317.50	\$0.00
D	5115	OTRAS PRESTACIONES SOCIALES Y ECONÓMICAS	\$248,210.10	\$0.00	\$20,926.10	\$0.00	\$269,136.20	\$0.00
D	5121	MATERIALES DE ADMINISTRACIÓN, EMISIÓN DE DOCUMENTOS Y ARTÍCULOS OFICIALES	\$38,129.13	\$0.00	\$18,640.21	\$0.00	\$54,769.34	\$0.00
D	5122	ALIMENTOS Y UTENSILIOS	\$195,672.15	\$0.00	\$0.00	\$0.00	\$195,672.15	\$0.00
D	5124	MATERIALES Y ARTÍCULOS DE CONSTRUCCIÓN Y DE REPARACIÓN	\$3,034,144.04	\$0.00	\$204,069.85	\$0.00	\$3,238,213.89	\$0.00



Utr. SUPERVISOR

Rep. rptBalanzaComprobacion

MUNICIPIO DE HUEHUETLÁN

ESTADO DE SAN LUIS POTOSÍ

Balanza de Comprobación del 01/dic/2015 al 31/dic/2015

Cuentas de Mayor con saldo y/o movimientos. (De la cuenta: 1000 a la 6000)

Fecha y 27/ene/2016

Na.	Cuenta	Nombre de la cuenta	DEUDOR	ACREEDOR	DEUDOR	ACREEDOR	DEUDOR	ACREEDOR
D	5125	PRODUCTOS QUÍMICOS, FARMACÉUTICOS Y DE LABORATORIO	\$12,271.60	\$0.00	\$0.00	\$0.00	\$12,271.60	\$0.00
D	5126	COMBUSTIBLES, LUBRICANTES Y ADITIVOS	\$343,253.96	\$0.00	\$0.00	\$0.00	\$343,253.96	\$0.00
D	5129	HERRAMIENTAS, REPAACIONES Y ACCESORIOS MENORES	\$285,570.06	\$0.00	\$0.00	\$0.00	\$285,570.06	\$0.00
D	5131	SERVICIOS BÁSICOS	\$5,119,864.96	\$0.00	\$0.00	\$0.00	\$5,119,864.96	\$0.00
D	5132	SERVICIOS DE ARRENDAMIENTO	\$252,652.00	\$0.00	\$0.00	\$0.00	\$252,652.00	\$0.00
D	5133	SERVICIOS PROFESIONALES, CIENTÍFICOS Y TÉCNICOS Y OTROS SERVICIOS	\$82,324.99	\$0.00	\$0.00	\$0.00	\$82,324.99	\$0.00
D	5134	SERVICIOS FINANCIEROS, BANCARIOS Y COMERCIALES	\$12,958.42	\$0.00	\$0.00	\$0.00	\$12,958.42	\$0.00
D	5135	SERVICIOS DE INSTALACIÓN, REPARACIÓN, MANTENIMIENTO Y CONSERVACIÓN	\$947,335.66	\$0.00	\$0.00	\$0.00	\$947,335.66	\$0.00
D	5136	SERVICIOS DE COMUNICACIÓN SOCIAL Y PUBLICIDAD	\$20,860.00	\$0.00	\$0.00	\$0.00	\$20,860.00	\$0.00
D	5137	SERVICIOS DE TRASLADO Y VIÁTICOS	\$245,200.46	\$0.00	\$0.00	\$0.00	\$245,200.46	\$0.00
D	5138	SERVICIOS OFICIALES	\$2,278,972.92	\$0.00	\$0.00	\$0.00	\$2,278,972.92	\$0.00
D	5139	OTROS SERVICIOS GENERALES	\$49,834.55	\$0.00	\$0.00	\$0.00	\$49,834.55	\$0.00
D	5241	AYUDAS SOCIALES A PERSONAS	\$4,351,949.47	\$0.00	\$0.00	\$0.00	\$4,351,949.47	\$0.00
D	5243	AYUDAS SOCIALES A INSTITUCIONES	\$144,056.88	\$0.00	\$0.00	\$0.00	\$144,056.88	\$0.00
D	5591	GASTOS DE EJERCICIOS ANTERIORES	\$8,004.00	\$0.00	\$0.00	\$0.00	\$8,004.00	\$0.00
Sumas =>			\$130,312,816.54	\$130,312,816.54	\$130,312,816.54	\$130,312,816.54	\$130,312,816.54	\$130,312,816.54



PRESIDENCIA MUNICIPAL
 LIC. GABRIELA RAMIREZ VILLEGAS
 H. Ayuntamiento Constitucional Municipal
 2015 - 2018
 Huehuetlán, S.L.P.

C. JAVIER PEREZ RIVERA
 REGIDOR DE HACIENDA

TESORERIA MUNICIPAL
 LIC. ARTURO ROSALES AQUINO
 H. Ayuntamiento Constitucional Municipal
 2015 - 2018
 Huehuetlán, S.L.P.

LIC. ARTURO ROSALES AQUINO
 SINDICO MUNICIPAL

09:23 p.m.


Cuenta Pública 2016
Estado Analítico de la Deuda y Otros Pasivos
Del 1 de Enero al 31 de Diciembre de 2016 y 2014
(Pesos)


MUNICIPIO DE HUEHUETLÁN

Ente Público:

Denominación de las Deudas	Moneda de Contratación	Institución o País Acreedor	Saldo Inicial del Periodo	Saldo Final del Periodo
DEUDA PÚBLICA				
Corto Plazo				
Deuda Interna				
Instituciones de Crédito	Peso	México	0	0
Títulos y Valores	Peso	México	0	0
Arrendamientos Financieros	Peso	México	0	0
Deuda Externa				
Organismos Financieros Internacionales	Peso	México	0	0
Deuda Bilateral	Peso	México	0	0
Títulos y Valores	Peso	México	0	0
Arrendamientos Financieros	Peso	México	0	0
Subtotal a Corto Plazo			0	0
Largo Plazo				
Deuda Interna				
Instituciones de Crédito	Peso	México	0	0
Títulos y Valores	Peso	México	0	0
Arrendamientos Financieros	Peso	México	0	0
Deuda Externa				
Organismos Financieros Internacionales	Peso	México	0	0
Deuda Bilateral	Peso	México	0	0
Títulos y Valores	Peso	México	0	0
Arrendamientos Financieros	Peso	México	0	0
Subtotal a Largo Plazo			0	0
Otros Pasivos				
Total Deuda y Otros Pasivos			20,531,369	21,536,499

Bajo protesta de fe y juramento declaro que los Estados Financieros y sus Notas son razonablemente correctos y responsabilidad del emisor


PRESIDENCIA MUNICIPAL
MUNICIPIO DE HUEHUETLÁN
H. Ayuntamiento Constitucional CAROLINA RAMIREZ VILLEGAS
2015 - 2018 PRESIDENTA MUNICIPAL
Huehuetlán, S.L.P.


TESORERÍA MUNICIPAL
MUNICIPIO DE HUEHUETLÁN
4. Ayuntamiento Constitucional ROBERTO HERNANDEZ SANTOS
2015 - 2018 TERCER REG. MUNICIPAL
Huehuetlán, S.L.P.

Cuenta Pública 2014
MUNICIPIO DE HUEHUETLÁN
Endeudamiento Neto
Del 1 de Enero al 31 de Diciembre de 2015

Identificación de Crédito o Instrumento	Contratación/Colocación A	Amortización B	Endeudamiento Neto C = A - B
Creditos Bancarios			
			0
			0
			0
			0
			0
			0
			0
			0
			0
Total Créditos Bancarios	0	0	0
Otros Instrumentos de Deuda			
			0
			0
			0
			0
			0
			0
			0
			0
			0
Total Otros Instrumentos de Deuda	0	0	0
TOTAL	0	0	0

Cuenta Pública 2015
MUNICIPIO DE HUEHUETLÁN
Intereses de la Deuda
Del 1 de Enero al 31 de Diciembre de 2015

Identificación de Crédito o Instrumento	Devengado	Pagado
Créditos Bancarios		
Total Créditos Bancarios	0	0
Otros Instrumentos de Deuda		
Total Otros Instrumentos de Deuda	0	0
TOTAL	0	0

Gobierno Pública 2015
 MUNICIPIO DE HUERTELÁN
 Estado Analítico de Ingresos
 Del 1 de Enero al 31 de Diciembre de 2015

Rubro de Ingresos	Ingreso Modificado (2=1+2)					Diferencia (7=5-1)
	Estimado (1)	Ampliaciones y Reducciones (2)	Devenido (4)	Recaudado (5)	Diferencia (6=4-3)	
Impuestos	380,000	103,529	483,529	483,529	103,529	0
Cuotas y Aportaciones de Seguridad Social	0	0	0	0	0	0
Contribuciones de Mejoras	0	0	0	0	0	0
Derechos	602,000	-594,569	37,411	37,411	-594,569	0
Productos	20,000	-20,000	0	0	-20,000	0
Corrientes	20,000	-20,000	0	0	-20,000	0
Capital	0	0	0	0	0	0
Aprovehchamientos	1,143,000	-1,122,867	20,133	20,133	-1,122,867	0
Capital	1,143,000	-1,122,867	20,133	20,133	-1,122,867	0
Ingresos por Ventas de Bienes y Servicios	0	0	0	0	0	0
Participaciones y Aportaciones	57,400,000	-1,328,712	56,071,288	56,071,288	-1,328,712	0
Transferencias, Asignaciones, Subsidios y Otras Ayudas	0	0	0	0	0	0
Ingresos Derivados de Financiamientos	0	0	0	0	0	0
Total	89,855,000	-2,832,638	86,822,362	86,822,362	-2,832,638	

Estado Analítico de Ingresos Por Fuente de Financiamiento	Ingreso Modificado (2=1+2)					Diferencia (7=5-1)
	Estimado (1)	Ampliaciones y Reducciones (2)	Devenido (4)	Recaudado (5)	Diferencia (6=4-3)	
Ingresos del Gobierno	89,855,000	-2,832,638	86,822,362	86,822,362	-2,832,638	0
Impuestos	380,000	103,529	483,529	483,529	103,529	0
Contribuciones de Mejoras	0	0	0	0	0	0
Derechos	602,000	-594,569	37,411	37,411	-594,569	0
Productos	20,000	-20,000	0	0	-20,000	0
Corrientes	20,000	-20,000	0	0	-20,000	0
Capital	0	0	0	0	0	0
Aprovehchamientos	1,143,000	-1,122,867	20,133	20,133	-1,122,867	0
Capital	1,143,000	-1,122,867	20,133	20,133	-1,122,867	0
Participaciones y Aportaciones	57,400,000	-1,328,712	56,071,288	56,071,288	-1,328,712	0
Transferencias, Asignaciones, Subsidios y Otras Ayudas	0	0	0	0	0	0
Ingresos de Organismos y Empresas	0	0	0	0	0	0
Cuotas y Aportaciones de Seguridad Social	0	0	0	0	0	0
Ingresos por Ventas de Bienes y Servicios	0	0	0	0	0	0
Transferencias, Asignaciones, Subsidios y Otras Ayudas	0	0	0	0	0	0
Ingresos derivados de Financiamiento	0	0	0	0	0	0
Ingresos Derivados de Financiamientos	0	0	0	0	0	0
Total	89,855,000	-2,832,638	86,822,362	86,822,362	-2,832,638	

Los ingresos excedentes se presentan por efectos de cumplimiento de la Ley General de Contabilidad Gubernamental y el importe reflejado debe ser siempre mayor a cero

Cuenta Pública 2015
MUNICIPIO DE HUENETLAN
Estado Analítico del Ejercicio del Presupuesto de Egresos
Clasificación Administrativa
Del 1 de Enero al 31 de Diciembre de 2015

Concepto	Egresos					
	Aprobado 1	Ampliaciones/ (Reducciones) 2	Egresos Modificado 3 = (1 + 2)	Devengado 4	Pagado 5	Subjetivo 6 = (3 - 4)
Órgano Ejecutivo Municipal (Ayuntamiento)	\$59,555,000	-\$3,191,839	\$56,363,161	\$56,363,161	\$55,748,415	\$0
	\$59,555,000	-\$3,191,839	\$56,363,161	\$56,363,161	\$55,748,415	\$0
			\$0			\$0
			\$0			\$0
			\$0			\$0
			\$0			\$0
			\$0			\$0
			\$0			\$0
Total del Gasto	\$119,110,000	-\$6,383,677	\$112,726,323	\$112,726,323	\$111,498,829	\$0

Cuenta Pública 2015
MUNICIPIO DE HUEHUETLÁN
Estado Analítico del Ejercicio del Presupuesto de Egresos
Clasificación Económica (por Tipo de Gasto)
Del 1 de Enero al 31 de Diciembre de 2015

Concepto	Egresos					
	Aprobado 1	Ampliaciones/ (Reducciones) 2	Modificado 3 = (1 + 2)	Devengado 4	Pagado 5	Subejercicio 6 = (3 - 4)
Gasto Corriente	21,475,000	8,730,004	30,205,004	30,205,004	29,591,257	0
Gasto de Capital	37,080,000	-10,928,846	26,150,154	26,150,154	26,150,154	0
Amortización de la Deuda y Disminución de Pasivos	1,000,000	-991,966	8,004	8,004	8,004	0
Total del Gasto	59,555,000	-3,191,839	56,363,161	56,363,161	56,749,415	0

Cuenta Pública 2015
MUNICIPIO DE HUEHUETLÁN
 Estado Anual del Ejercicio del Presupuesto de Egresos
 Clasificación por Objeto del Gasto (Capítulo y Subcapítulo)
 Del 1 de Enero al 31 de Diciembre de 2015

Concepto	Egresos		Ampliaciones (Reducciones)	Pagado		Subejercicio
	Aprobado	Modificado		Devenido	5	
	1	3 = (1 + 2)	2	4	5	6 = (3 + 4)
Servicios Personales	8,814,388	13,817,448	3,003,241	13,817,448	13,817,448	0
Remuneraciones al Personal de Cargar Permanente	7,979,305	10,564,870	2,985,365	10,564,870	10,564,870	0
Remuneraciones al Personal de Cargar Transitorio	865,000	1,576,422	591,422	1,576,422	1,576,422	0
Remuneraciones Adicionales y Especiales	860,000	1,407,318	457,318	1,407,318	1,407,318	0
Seguridad Social	0	0	0	0	0	0
Otros Prestaciones Sociales y Económicas	400,000	289,136	-130,864	289,136	289,136	0
Provisiones	0	0	0	0	0	0
Pago de Estímulos a Servidores Públicos	0	0	0	0	0	0
Materiales y Suministros	1,292,190	4,291,444	2,999,244	4,291,444	4,291,444	0
Materiales de Administración, Emisión de Documentos y Artículos Oficiales	489,544	54,789	-444,775	54,789	54,789	0
Almohatas y Utensilios	90,000	195,872	115,872	195,872	195,872	0
Materiales Primas y Materias de Producción y Comercialización	5,000	3,238,214	3,233,214	3,238,214	3,238,214	0
Materiales y Artículos de Construcción y de Reparación	0	12,272	12,272	12,272	12,272	0
Productos Químicos, Farmacéuticos y de Laboratorio	690,700	368,841	-321,859	368,841	368,841	0
Combustibles, Lubricantes y Aditivos	28,896	0	-28,896	0	0	0
Vestuario, Bancos, Premias de Protección y Artículos Deportivos	0	0	0	0	0	0
Materiales y Suministros Para Seguridad	0	0	0	0	0	0
Herramientas, Refacciones y Accesorios Menores	90,000	331,676	251,676	331,676	331,676	0
Servicios Generales	7,813,898	10,428,494	2,804,596	10,428,494	10,333,999	0
Servicios Básicos	300,000	5,537,440	1,752,440	5,537,440	5,537,440	0
Servicios de Arrendamiento	300,000	252,852	-47,148	252,852	252,852	0
Servicios Profesionales, Científicos, Técnicos y Otros Servicios	40,000	98,040	-60,040	98,040	98,040	0
Servicios Financieros, Bancarios y Comerciales	1,160,000	20,120	-19,880	20,120	20,120	0
Servicios de Instalación, Reparación, Mantenimiento y Conservación	0	1,177,519	-12,481	1,177,519	1,177,519	0
Servicios de Comunicación Social y Publicidad	150,000	65,280	-84,740	65,280	65,280	0
Servicios de Trabajo y Vigilancia	350,848	291,436	-59,412	291,436	291,436	0
Servicios Oficiales	980,000	2,807,355	1,827,355	2,807,355	2,874,435	0
Otros Servicios Generales	707,847	50,581	-657,066	50,581	50,581	0
Transferencias, Asignaciones, Subsidios y Otras Ayudas	2,488,000	5,140,757	2,652,757	5,140,757	4,813,414	0
Transferencias Internas y Asignaciones al Sector Público	5,000	0	-5,000	0	0	0
Transferencias al Resto del Sector Público	0	0	0	0	0	0
Subsidios y Subvenciones	2,480,000	5,140,757	2,690,757	5,140,757	4,813,414	0
Ayudas Sociales	0	0	0	0	0	0
Pensiones y Jubilaciones	0	0	0	0	0	0
Transferencias a Fideicomisos, Mandatos y Otros Análogos	0	0	0	0	0	0
Transferencias a la Seguridad Social	0	0	0	0	0	0
Donativos	0	0	0	0	0	0
Transferencias al Exterior	0	0	0	0	0	0
Bienes Muebles, Inmuebles e Intangibles	330,000	84,136	-245,864	84,136	84,136	0
Mobiliario y Equipo de Administración	50,000	0	-50,000	0	0	0
Mobiliario y Equipo Educativo y Recreativo	0	84,136	84,136	84,136	84,136	0
Equipo e Instrumental Médico y de Laboratorio	0	0	0	0	0	0
Vehículos y Equipo de Transporte	255,000	0	-255,000	0	0	0
Equipo de Defensa y Seguridad	0	0	0	0	0	0
Máquinas, Otros Equipos y Herramientas	25,000	0	-25,000	0	0	0
Activos Biológicos	0	0	0	0	0	0
Bienes Inmuebles	0	0	0	0	0	0
Activos Intangibles	0	0	0	0	0	0
Inversión Pública	36,750,000	22,710,871	-14,039,129	22,710,871	22,710,871	0
Obras Públicas en Bienes de Dominio Público	0	0	0	0	0	0
Obras Públicas en Bienes Propios	36,750,000	22,710,871	-14,039,129	22,710,871	22,710,871	0
Proyectos Productivos y Acciones de Fomento	0	0	0	0	0	0

Cuenta Pública 2015
MUNICIPIO DE HUERHUELAN
 Estado Analítico del Ejercicio del PPA supeditado de Egresos
 Clasificación por Objeto del Gasto (Capítulo y Concepto)
 Del 1 de Enero al 31 de Diciembre de 2015

Concepto	1 Aprobado	2 Ampliaciones: (Reducciones)	3 = (1 + 2) Egresos Modificado	4 Devenigado	5 Pagado	6 = (3 - 4) Subgerente
Inversiones Financieras y Otras Provisiones						
Inversiones Para el Fomento de Actividades Productivas.	0	0	0	0	0	0
Acciones y Participaciones de Capital	0	0	0	0	0	0
Compra de Títulos y Valores	0	0	0	0	0	0
Concesión de Préstamos	0	0	0	0	0	0
Inversiones en Filiales, Mandatos y Otros Análogos	0	0	0	0	0	0
Otras Inversiones Financieras	0	0	0	0	0	0
Provisiones para Contingencias y Otras Emociones Especiales	0	0	0	0	0	0
Participaciones y Aportaciones	0	0	0	0	0	0
Participaciones	0	0	0	0	0	0
Aportaciones	0	0	0	0	0	0
Convenios	0	0	0	0	0	0
Deuda Pública	1,000,000	-981,996	18,004	18,004	18,004	0
Amortización de la Deuda Pública	0	0	0	0	0	0
Intereses de la Deuda Pública	0	0	0	0	0	0
Comisiones de la Deuda Pública	0	0	0	0	0	0
Gastos de la Deuda Pública	0	0	0	0	0	0
Costo por Cobertura	0	0	0	0	0	0
Apoyos Financieros	0	0	0	0	0	0
Adeudos de Ejercicios Fiscales Anteriores (Adifas)	1,000,000	-981,996	18,004	18,004	18,004	0
Total del Gasto	50,555,000	-3,191,839	56,363,161	56,363,161	55,749,415	0

Cuenta Pública 2015

MUNICIPIO DE HUEHUETLÁN

Estado Analítico del Ejercicio del Presupuesto de Egresos

Clasificación Funcional (Finalidad y Función)

Del 1 de Enero al 31 de Diciembre de 2015

Concepto	Egresos				Subejercicio 6 = (3 - 4)
	1 Aprobado	2 Ampliaciones/ (Reducciones)	3 = (1 + 2) Modificado	4 Devenido	
Gobierno	56,786,000	-35,373,137	21,406,863	21,406,863	21,320,459
Legislación	0	514,767	514,767	514,767	514,767
Justicia			0	0	0
Coordinación de la Política de Gobierno	730,000	599,332	1,329,332	1,329,332	1,329,332
Relaciones Exteriores			0	0	0
Asuntos Financieros y Hacendarios	55,050,000	-37,745,445	17,304,555	17,304,555	17,218,150
Seguridad Nacional			0	0	0
Asuntos de Orden Público y de Seguridad Interior	1,000,000	1,259,209	2,259,209	2,259,209	2,259,209
Otros Servicios Generales			0	0	0
Desarrollo Social	1,725,000	24,734,671	26,459,671	26,459,671	26,932,328
Protección Ambiental			0	0	0
Vivienda y Servicios a la Comunidad	0	21,177,741	21,177,741	21,177,741	21,177,741
Salud	600,000	-482,400	317,600	317,600	317,600
Recreación, Cultura y Otras Manifestaciones Sociales	175,000	2,103,862	2,278,862	2,278,862	2,249,862
Educación	150,000	450,000	600,000	600,000	600,000
Protección Social			0	0	0
Otros Asuntos Sociales	600,000	1,465,447	2,065,447	2,065,447	1,597,105
Desarrollo Económico	60,000	8,438,624	8,498,624	8,498,624	8,488,624
Asuntos Económicos, Comerciales y Laborales en General			0	0	0
Agropecuaria, Silvicultura, Pesca y Caza			0	0	0
Combustibles y Energía			0	0	0
Minería, Manufacturas y Construcción			0	0	0
Transporte	0	8,488,624	8,488,624	8,488,624	8,488,624
Comunicaciones			0	0	0
Turismo			0	0	0
Ciencia, Tecnología e Innovación	50,000	-50,000	0	0	0
Otros Industrias y Otros Asuntos Económicos			0	0	0
Otros no Clasificados en Funciones Anteriores	1,000,000	-991,998	8,004	8,004	8,004
Transferencias de la Deuda Pública / Costo Financiero de la Deuda			0	0	0
Transferencias, Participaciones y Aportaciones entre Diferentes Niveles y Órdenes de Gobierno			0	0	0
Senearmiento del Sistema Financiero			0	0	0
Adeudos de Ejercicios Fiscales Anteriores	1,000,000	-991,998	8,004	8,004	8,004
Total del Gasto	89,565,000	-3,191,839	66,383,161	66,383,161	65,749,415

PODER EJECUTIVO

Cuenta Pública 2015
MUNICIPIO DE HUEHUETLÁN
Gasto por Categoría Programática
Del 1 de Enero al 31 de Diciembre de 2015

Concepto	Egresos			Subejercicio	
	Aprobado 1	Ampliaciones (Reducciones) 2	Modificado 3 = (1 + 2)		
			Devengado 4	Pagado 5	6 = (3 + 4)
Programas					
Subsidios Sector Social y Privado o Entidades Federativas y Municipios	\$69,665,000	-\$2,199,843	\$0	\$66,365,157	\$66,365,157
Sujetos a Reglas de Operación	\$0	\$0	\$0	\$0	\$0
Otros Subsidios	\$0	\$0	\$0	\$0	\$0
Desempeño de las Funciones	\$69,665,000	-\$2,199,843	\$0	\$66,365,157	\$66,365,157
Prestación de Servicios Públicos	\$69,665,000	-\$2,199,843	0	\$66,365,157	\$66,365,157
Provisión de Bienes Públicos	\$0	\$0	\$0	\$0	\$0
Planeación, seguimiento y evaluación de políticas públicas	\$0	\$0	\$0	\$0	\$0
Promoción y fomento	\$0	\$0	\$0	\$0	\$0
Regulación y supervisión	\$0	\$0	\$0	\$0	\$0
Funciones de las Fuerzas Armadas (Únicamente Gobierno Federal)	\$0	\$0	\$0	\$0	\$0
Específicos	\$0	\$0	\$0	\$0	\$0
Proyectos de Inversión	\$0	\$0	\$0	\$0	\$0
Administrativos y de Apoyo	\$0	\$0	\$0	\$0	\$0
Apoyo al proceso presupuestario y para mejorar la eficiencia institucional	\$0	\$0	\$0	\$0	\$0
Apoyo a la función pública y al mejoramiento de la gestión	\$0	\$0	\$0	\$0	\$0
Operaciones ajenas	\$0	\$0	\$0	\$0	\$0
Compromisos	\$0	\$0	\$0	\$0	\$0
Obligaciones de cumplimiento de resolución jurisdiccional	\$0	\$0	\$0	\$0	\$0
Desastres Naturales	\$0	\$0	\$0	\$0	\$0
Obligaciones	\$0	\$0	\$0	\$0	\$0
Pensiones y jubilaciones	\$0	\$0	\$0	\$0	\$0
Aportaciones a la seguridad social	\$0	\$0	\$0	\$0	\$0
Aportaciones a fondos de estabilización	\$0	\$0	\$0	\$0	\$0
Aportaciones a fondos de inversión y reestructura de pensiones	\$0	\$0	\$0	\$0	\$0
Programas de Gasto Federalizado (Gobierno Federal)	\$0	\$0	\$0	\$0	\$0
Gasto Federalizado	\$0	\$0	\$0	\$0	\$0
Participaciones a entidades federativas y municipios	\$0	\$0	\$0	\$0	\$0
Costo financiero, deuda o apoyos a deudores y ahorradores de la banca	\$0	\$0	\$0	\$0	\$0
Adeudos de ejercicios fiscales anteriores	\$1,000,000	-\$991,996	0	\$8,004	\$8,004
Total del Gasto	\$69,665,000	-\$3,199,839	\$0	\$66,363,161	-\$66,363,161



OTRA
INFORMACION
PRESUPUESTARIA
EJERCICIO 2015

Juntos Seguimos Haciendo Historia
Huehuetlan
2015-2018





**MUNICIPIO DE HUEHUETLÁN
ESTADO DE SAN LUIS POTOSÍ**

Estado Analítico del Ejercicio Presupuesto de Egresos Ramo o Dependencia / Unidad Responsable

Fecha y 27/ene/2016
09:21 p.m.

SUPERVIS

Ejercicio del Presupuesto	Egreso Aprobado	Ampliaciones /(Reducciones)	Egreso Modificado	Egreso Comprometido	Egreso Devengado	Egreso Ejercido	Egreso Pagado	Subejercicio
01 TESORERIA	\$22,805,000.00	-\$1,771,468.33	\$21,033,531.67	\$21,033,531.67	\$20,419,784.78	\$20,419,784.78	\$20,419,784.78	\$0.00
02 INFRAESTRUCTURA	\$26,364,348.00	-\$2,712,205.91	\$23,652,143.09	\$23,652,143.09	\$23,652,143.09	\$23,652,143.09	\$23,652,143.09	\$0.00
03 FORTALECIMIENTO	\$8,151,000.00	-\$227,728.45	\$7,923,271.55	\$7,923,271.55	\$7,923,271.55	\$7,923,271.55	\$7,923,271.55	\$0.00
04 OTROS	\$2,234,651.00	\$1,519,564.16	\$3,754,215.16	\$3,754,215.16	\$3,754,215.16	\$3,754,215.16	\$3,754,215.16	\$0.00
Sin Ramo/Dependencia	\$59,555,000.00	-\$3,191,838.53	\$56,363,161.47	\$56,363,161.47	\$55,749,414.58	\$55,749,414.58	\$55,749,414.58	\$0.00
Total Final	\$59,555,000.00	-\$3,191,838.53	\$56,363,161.47	\$56,363,161.47	\$55,749,414.58	\$55,749,414.58	\$55,749,414.58	\$0.00



**PRESIDENCIA
MUNICIPAL**

H. Ayuntamiento de Huehuetlán, S.L.P.
2015 - 2018
Huehuetlán, S.L.P.

C. JAVIER PEREZ RIVERA

REGIDOR DE HACIENDA



**TESORERIA
MUNICIPAL**

H. Ayuntamiento de Huehuetlán, S.L.P.
2015 - 2018
Huehuetlán, S.L.P.

LIC. ARTURO ROSALES AQUINO

SINDICO MUNICIPAL



U. SUPERVISOR

MUNICIPIO DE HUEHUETLÁN
ESTADO DE SAN LUIS POTOSÍ
Estado del Ejercicio del Presupuesto por Capítulo del Gasto Al 31/dic/2015
U. Administrativa: 03

Fecha y 09:20 p.m. 2/re
net/

Table with columns: Objeto del Gasto, Ampliaciones / Aprobado (Reducciones), Presupuesto Vigente, Disponible para Comprometer, Comprometido No Devengado, Devengado, Presupuesto Sin Devengar, Ejercido, Pagado, Cuentas por Pagar Deuda. Rows include categories like SERVICIOS PERSONALES, REMUNERACIONES AL PERSONAL, MATERIALES Y SUMINISTRO, and SERVICIOS BÁSICOS.



Ucr: SUPERVISOR

MUNICIPIO DE HUEHUETLÁN
ESTADO DE SAN LUIS POTOSÍ
Estado del Ejercicio del Presupuesto por Capítulo del Gasto Al 31/dic/2015
U. Administrativa: 03

Fecha y 27/ene/2016

hora de 09:20 p.m.

Objeto del Gasto	Aprobado	Ampliaciones / (Reducciones)	Presupuesto Vigente	Comprometido	Disponible para		Devengado	Comprometido No Devengado	Presupuesto Sin Devenegar	Ejercido	Pagado	Cuentas por Pagar Deuda
					Comprometido	Comprometer						
3800 SERVICIOS OFICIALES	\$0.00	\$2,223,381.79	\$2,223,381.79	\$2,223,381.79	\$0.00	\$0.00	\$2,223,381.79	\$0.00	\$0.00	\$2,223,381.79	\$2,223,381.79	\$0.00
3820 Gastos de orden social y cultural	\$0.00	\$2,223,381.79	\$2,223,381.79	\$2,223,381.79	\$0.00	\$0.00	\$2,223,381.79	\$0.00	\$0.00	\$2,223,381.79	\$2,223,381.79	\$0.00
3821 Gastos de orden social y cultural	\$0.00	\$2,223,381.79	\$2,223,381.79	\$2,223,381.79	\$0.00	\$0.00	\$2,223,381.79	\$0.00	\$0.00	\$2,223,381.79	\$2,223,381.79	\$0.00
4000 TRANSFERENCIAS, ASIGNACIONES,	\$0.00	\$253,722.60	\$253,722.60	\$253,722.60	\$0.00	\$0.00	\$253,722.60	\$0.00	\$0.00	\$253,722.60	\$253,722.60	\$0.00
4400 AYUDAS SOCIALES	\$0.00	\$253,722.60	\$253,722.60	\$253,722.60	\$0.00	\$0.00	\$253,722.60	\$0.00	\$0.00	\$253,722.60	\$253,722.60	\$0.00
4410 Ayudas sociales a personas	\$0.00	\$253,722.60	\$253,722.60	\$253,722.60	\$0.00	\$0.00	\$253,722.60	\$0.00	\$0.00	\$253,722.60	\$253,722.60	\$0.00
4411 Ayudas sociales a personas	\$0.00	\$253,722.60	\$253,722.60	\$253,722.60	\$0.00	\$0.00	\$253,722.60	\$0.00	\$0.00	\$253,722.60	\$253,722.60	\$0.00
6000 INVERSIÓN PÚBLICA	\$8,151,000.00	-\$7,344,774.57	\$806,225.43	\$806,225.43	\$0.00	\$0.00	\$806,225.43	\$0.00	\$0.00	\$806,225.43	\$806,225.43	\$0.00
6100 OBRA PÚBLICA EN BIENES DE DOMINIO	\$8,151,000.00	-\$7,344,774.57	\$806,225.43	\$806,225.43	\$0.00	\$0.00	\$806,225.43	\$0.00	\$0.00	\$806,225.43	\$806,225.43	\$0.00
6120 Edificación no habitacional	\$8,151,000.00	-\$8,151,000.00	\$0.00	\$0.00	\$0.00	\$0.00	\$0.00	\$0.00	\$0.00	\$0.00	\$0.00	\$0.00
6121 EDIFICACIÓN NO HABITACIONAL	\$8,151,000.00	-\$8,151,000.00	\$0.00	\$0.00	\$0.00	\$0.00	\$0.00	\$0.00	\$0.00	\$0.00	\$0.00	\$0.00
6150 Construcción de vías de comunicación	\$0.00	\$806,225.43	\$806,225.43	\$806,225.43	\$0.00	\$0.00	\$806,225.43	\$0.00	\$0.00	\$806,225.43	\$806,225.43	\$0.00
6151 CONSTRUCCIÓN DE VÍAS DE COMUNICACIÓN	\$0.00	\$806,225.43	\$806,225.43	\$806,225.43	\$0.00	\$0.00	\$806,225.43	\$0.00	\$0.00	\$806,225.43	\$806,225.43	\$0.00
Total	\$8,151,000.00	-\$27,728.45	\$7,923,271.55	\$7,923,271.55	\$0.00	\$0.00	\$7,923,271.55	\$0.00	\$0.00	\$7,923,271.55	\$7,923,271.55	\$0.00



PRESIDENCIA MUNICIPAL
MUNICIPIO DE HUEHUETLÁN
H. Ayuntamiento Constitucional
2015 - 2018 PRESIDENTE MUNICIPAL
Huehuetlán, S.L.P.

[Signature]
C. JAVIER PEREZ RIVERA
REGIDOR DE HACIENDA

TESORERÍA MUNICIPAL
MUNICIPIO DE HUEHUETLÁN
A. Ayuntamiento Constitucional
2015 - 2018 TESORERO MUNICIPAL
Huehuetlán, S.L.P.

[Signature]
LIC. ARTURO ROSALES AQUINO
SINDICO MUNICIPAL



U.SUPERVISOR

MUNICIPIO DE HUEHUETLÁN
ESTADO DE SAN LUIS POTOSÍ
Estado del Ejercicio del Presupuesto por Capítulo del Gasto Al 31/dic/2015
U. Administrativa: 02

Fecha y 08:20 p.m. 2/16
net?

Table with columns: Objeto del Gasto, Ampliaciones / Reducciones, Aprobado, Presupuesto Vigente, Disponible para Comprometer, Comprometido No Devengado, Presupuesto Sin Devengar, Ejercido, Pagado, Cuentas por Pagar Deuda. Rows include categories like MATERIALES Y SUMINISTRO, SERVICIOS DE ARRENDAMIENTO, and AYUDAS SOCIALES.



Uw: SUPERVISOR

MUNICIPIO DE HUEHUETLÁN
ESTADO DE SAN LUIS POTOSÍ
Estado del Ejercicio del Presupuesto por Capítulo del Gasto Al 31/dic/2015
U. Administrativa: 02

Fecha y 27/ene/2016

hora de 08:20 p.m.

Objeto del Gasto	Aprobado	Ampliaciones / (reducciones)	Presupuesto Vigente	Comprometido	Disponible para Comprometer	Comprometido No Devengado	Devengado	Presupuesto Sin Devengar	Ejercido	Pagado	Cuentas por Pagar Deuda
Total	\$28,364,348.00	-\$2,712,205.91	\$23,652,143.09	\$23,652,143.09	\$0.00	\$23,652,143.09	\$23,652,143.09	\$0.00	\$23,652,143.09	\$23,652,143.09	\$0.00



PRERODENTIA
MUNIC. CAROLINA AMARIZ VILLEGAS
H. Ayuntamiento - PRESIDENTE MUNICIPAL
2015 - 2018
Huehuetlán, S.L.P.

[Signature]
C. JAVIER PEREZ RIVERA
REGIDOR DE HACIENDA



TESORERIA MUNICIPAL
A. Avuntar
2015 - 2018
Huehuetlán, S.L.P.

[Signature]
LIC. ARTURO ROSALES AQUINO
SINDICO MUNICIPAL




Utr. SUPERVISOR

MUNICIPIO DE HUEHUETLÁN
ESTADO DE SAN LUIS POTOSÍ
Estado del Ejercicio del Presupuesto por Capítulo del Gasto Al 31/dic/2015
U. Administrativa: 04

Fecha y 09:21 p.m. 2/18
mp?

Objeto del Gasto	Aprobado	Ampliaciones / (reducciones)	Presupuesto Vigente	Comprometido	Disponible para Comprometer	Devengado	Comprometido No Devengado	Presupuesto Sin Devenegar	Ejercido	Pagado	Cuentas por Pagar Deuda
6000 INVERSIÓN PÚBLICA	\$2,234,651.00	\$1,519,564.16	\$3,754,215.16	\$3,754,215.16	\$0.00	\$3,754,215.16	\$0.00	\$0.00	\$3,754,215.16	\$3,754,215.16	\$0.00
6100 OBRA PÚBLICA EN BIENES DE DOMINIO	\$2,234,651.00	\$1,519,564.16	\$3,754,215.16	\$3,754,215.16	\$0.00	\$3,754,215.16	\$0.00	\$0.00	\$3,754,215.16	\$3,754,215.16	\$0.00
Edificación no habitacional	\$2,234,651.00	-\$2,234,651.00	\$0.00	\$0.00	\$0.00	\$0.00	\$0.00	\$0.00	\$0.00	\$0.00	\$0.00
6121 EDIFICACIÓN NO HABITACIONAL	\$2,234,651.00	-\$2,234,651.00	\$0.00	\$0.00	\$0.00	\$0.00	\$0.00	\$0.00	\$0.00	\$0.00	\$0.00
6140 División de terrenos y construcción de obras de	\$0.00	\$3,754,215.16	\$3,754,215.16	\$3,754,215.16	\$0.00	\$3,754,215.16	\$0.00	\$0.00	\$3,754,215.16	\$3,754,215.16	\$0.00
6141 DIVISIÓN DE TERRENOS Y CONSTRUCCIÓN DE	\$0.00	\$3,754,215.16	\$3,754,215.16	\$3,754,215.16	\$0.00	\$3,754,215.16	\$0.00	\$0.00	\$3,754,215.16	\$3,754,215.16	\$0.00
Total	\$2,234,651.00	\$1,519,564.16	\$3,754,215.16	\$3,754,215.16	\$0.00	\$3,754,215.16	\$0.00	\$0.00	\$3,754,215.16	\$3,754,215.16	\$0.00




PRESIDENCIA MUNICIPAL
H. Ayuntamiento Presidente Municipal
 2013 - 2018
 Huehuetlán, S.L.P.




TESORERÍA MUNICIPAL
MUNICIPIO DE HUEHUETLÁN
 2013 TESORERO MUNICIPAL
 Huehuetlán, S.L.P.

LIC. ARTURO ROSALES AQUINO
 SINDICO MUNICIPAL

C. JAVIER PEREZ RIVERA
 REGIDOR DE HACIENDA



Usr: SUPERVISOR

MUNICIPIO DE HUEHUETLÁN
ESTADO DE SAN LUIS POTOSÍ
Estado del Ejercicio del Presupuesto por Capítulo del Gasto Al 31/dic/2015
U. Administrativa: 01

Fecha y Hr: 18 p.m. 2/18 nov

Table with columns: Objeto del Gasto, Ampliaciones / (Reducciones), Aprobado, Presupuesto Vigente, Disponible para Comprometer, Comprometido, Devengado, No Devengado, Presupuesto Sin Devenagar, Ejercicio, Pagado, Pagar Deuda. Rows include categories like SERVICIOS PERSONALES, REMUNERACIONES AL PERSONAL, DIETAS, SUELDOS BASE AL PERSONAL PERMANENTE, etc.



Uir: SUPERVISOR

MUNICIPIO DE HUEHUETLÁN
ESTADO DE SAN LUIS POTOSÍ
Estado del Ejercicio del Presupuesto por Capítulo del Gasto Al 31/dic/2015
U. Administrativa: 01

Fecha y 27/ene/2016

hora de 09:18 p.m.

Objeto del Gasto	Aprobado	Ampliaciones / (Reducciones)	Presupuesto Vigente	Presupuesto Disponible para		Comprometido No Devengado	Presupuesto Sin Devengar	Ejercido	Pagado	Cuentas por Pagar Deuda
				Comprometido	Comprometer					
2200 ALIMENTOS Y UTENSILIOS	\$80,000.00	\$115,672.15	\$185,672.15	\$185,672.15	\$0.00	\$0.00	\$0.00	\$185,672.15	\$185,672.15	\$0.00
2210 Productos alimenticios para personas	\$60,000.00	\$130,208.55	\$190,208.55	\$190,208.55	\$0.00	\$0.00	\$0.00	\$190,208.55	\$190,208.55	\$0.00
2211 Productos alimenticios para personas	\$60,000.00	\$130,208.55	\$190,208.55	\$190,208.55	\$0.00	\$0.00	\$0.00	\$190,208.55	\$190,208.55	\$0.00
2220 Utensilios para el servicio de alimentación	\$20,000.00	-\$14,536.40	\$5,463.60	\$5,463.60	\$0.00	\$0.00	\$0.00	\$5,463.60	\$5,463.60	\$0.00
2231 Utensilios para el servicio de alimentación	\$20,000.00	-\$14,536.40	\$5,463.60	\$5,463.60	\$0.00	\$0.00	\$0.00	\$5,463.60	\$5,463.60	\$0.00
2400 MATERIALES Y ARTICULOS DE CONSTRUCCIÓN	\$5,000.00	\$755,078.63	\$760,078.63	\$760,078.63	\$0.00	\$0.00	\$0.00	\$760,078.63	\$760,078.63	\$0.00
2410 Productos minerales no metálicos	\$0.00	\$12,927.60	\$12,927.60	\$12,927.60	\$0.00	\$0.00	\$0.00	\$12,927.60	\$12,927.60	\$0.00
2411 Productos minerales no metálicos	\$0.00	\$12,927.60	\$12,927.60	\$12,927.60	\$0.00	\$0.00	\$0.00	\$12,927.60	\$12,927.60	\$0.00
2420 Cemento y productos de concreto	\$0.00	\$65,189.60	\$65,189.60	\$65,189.60	\$0.00	\$0.00	\$0.00	\$65,189.60	\$65,189.60	\$0.00
2421 Cemento y productos de concreto	\$0.00	\$65,189.60	\$65,189.60	\$65,189.60	\$0.00	\$0.00	\$0.00	\$65,189.60	\$65,189.60	\$0.00
2460 Material eléctrico y electrónico	\$5,000.00	\$590,519.63	\$595,519.63	\$595,519.63	\$0.00	\$0.00	\$0.00	\$595,519.63	\$595,519.63	\$0.00
2461 Material eléctrico y electrónico	\$5,000.00	\$590,519.63	\$595,519.63	\$595,519.63	\$0.00	\$0.00	\$0.00	\$595,519.63	\$595,519.63	\$0.00
2470 Artículos metálicos para la construcción	\$0.00	\$98,439.80	\$98,439.80	\$98,439.80	\$0.00	\$0.00	\$0.00	\$98,439.80	\$98,439.80	\$0.00
2471 Artículos metálicos para la construcción	\$0.00	\$98,439.80	\$98,439.80	\$98,439.80	\$0.00	\$0.00	\$0.00	\$98,439.80	\$98,439.80	\$0.00
2500 Productos químicos, farmacéuticos y de laboratorios	\$0.00	\$12,271.60	\$12,271.60	\$12,271.60	\$0.00	\$0.00	\$0.00	\$12,271.60	\$12,271.60	\$0.00
2560 Fibras sintéticas, hules, plásticos y derivados	\$0.00	\$12,271.60	\$12,271.60	\$12,271.60	\$0.00	\$0.00	\$0.00	\$12,271.60	\$12,271.60	\$0.00
2561 Fibras sintéticas, hules, plásticos y derivados	\$0.00	\$12,271.60	\$12,271.60	\$12,271.60	\$0.00	\$0.00	\$0.00	\$12,271.60	\$12,271.60	\$0.00
2800 COMBUSTIBLES, LUBRICANTES Y ADITIVOS	\$600,700.00	-\$232,648.60	\$368,051.40	\$368,051.40	\$0.00	\$0.00	\$0.00	\$368,051.40	\$368,051.40	\$0.00
2810 Combustibles, lubricantes y aditivos	\$600,700.00	-\$232,648.60	\$368,051.40	\$368,051.40	\$0.00	\$0.00	\$0.00	\$368,051.40	\$368,051.40	\$0.00
2811 Combustibles, lubricantes y aditivos	\$600,700.00	-\$232,648.60	\$368,051.40	\$368,051.40	\$0.00	\$0.00	\$0.00	\$368,051.40	\$368,051.40	\$0.00
2700 VESTUARIO, BLANCOS, PRENDAS DE	\$28,856.00	-\$28,856.00	\$0.00	\$0.00	\$0.00	\$0.00	\$0.00	\$0.00	\$0.00	\$0.00
2710 Vestuario y uniformes	\$25,000.00	-\$25,000.00	\$0.00	\$0.00	\$0.00	\$0.00	\$0.00	\$0.00	\$0.00	\$0.00
2711 Vestuario y uniformes	\$25,000.00	-\$25,000.00	\$0.00	\$0.00	\$0.00	\$0.00	\$0.00	\$0.00	\$0.00	\$0.00
2730 Artículos deportivos	\$1,856.00	-\$1,856.00	\$0.00	\$0.00	\$0.00	\$0.00	\$0.00	\$0.00	\$0.00	\$0.00
2731 Artículos deportivos	\$1,856.00	-\$1,856.00	\$0.00	\$0.00	\$0.00	\$0.00	\$0.00	\$0.00	\$0.00	\$0.00
2900 HERRAMIENTAS, REFACCIONES Y	\$80,000.00	\$140,064.11	\$220,064.11	\$220,064.11	\$0.00	\$0.00	\$0.00	\$220,064.11	\$220,064.11	\$0.00
2910 Herramientas menores	\$65,000.00	-\$23,957.79	\$41,042.21	\$41,042.21	\$0.00	\$0.00	\$0.00	\$41,042.21	\$41,042.21	\$0.00
2911 Herramientas menores	\$65,000.00	-\$23,957.79	\$41,042.21	\$41,042.21	\$0.00	\$0.00	\$0.00	\$41,042.21	\$41,042.21	\$0.00
2940 Refacciones y accesorios menores de equipo de	\$0.00	\$1,392.00	\$1,392.00	\$1,392.00	\$0.00	\$0.00	\$0.00	\$1,392.00	\$1,392.00	\$0.00
2941 Refacciones y accesorios menores de equipo de	\$0.00	\$1,392.00	\$1,392.00	\$1,392.00	\$0.00	\$0.00	\$0.00	\$1,392.00	\$1,392.00	\$0.00
2960 Refacciones y accesorios menores de equipo de	\$10,000.00	\$167,629.90	\$177,629.90	\$177,629.90	\$0.00	\$0.00	\$0.00	\$177,629.90	\$177,629.90	\$0.00
2961 Refacciones y accesorios menores de equipo de	\$10,000.00	\$167,629.90	\$177,629.90	\$177,629.90	\$0.00	\$0.00	\$0.00	\$177,629.90	\$177,629.90	\$0.00
2970 Refacciones y accesorios menores de equipo de	\$5,000.00	-\$5,000.00	\$0.00	\$0.00	\$0.00	\$0.00	\$0.00	\$0.00	\$0.00	\$0.00
2971 Refacciones y accesorios menores de equipo de	\$5,000.00	-\$5,000.00	\$0.00	\$0.00	\$0.00	\$0.00	\$0.00	\$0.00	\$0.00	\$0.00
3000 SERVICIOS GENERALES	\$7,913,595.00	-\$2,865,981.57	\$4,947,613.43	\$4,947,613.43	\$0.00	\$0.00	\$0.00	\$4,947,613.43	\$4,947,613.43	\$86,404.60



Ucr: SUPERVISOR

MUNICIPIO DE HUEHUETLÁN
ESTADO DE SAN LUIS POTOSÍ
Estado del Ejercicio del Presupuesto por Capítulo del Gasto Al 31/dic/2015
 U. Administrativa: 01

Fecha y 06:16 p.m. 2//8
ms7

Objeto del Gasto	Aprobado	Ampliaciones / (Reducciones)	Presupuesto Vigente	Presupuesto		Comprometido	Disponible para Comprometer	Devengado	Comprometido No Devengado	Presupuesto Sin Devenagar	Ejercido	Pagado	Cuentas por Pagar Deuda
				Comprometido	Disponibilidad para Comprometer								
3100 SERVICIOS BÁSICOS	\$3,785,000.00	-\$363,452.28	\$3,421,547.74	\$3,421,547.74	\$0.00	\$3,421,547.74	\$0.00	\$3,421,547.74	\$0.00	\$0.00	\$3,421,547.74	\$3,421,547.74	\$0.00
3110 Energía eléctrica	\$3,700,000.00	-\$285,180.28	\$3,414,819.74	\$3,414,819.74	\$0.00	\$3,414,819.74	\$0.00	\$3,414,819.74	\$0.00	\$0.00	\$3,414,819.74	\$3,414,819.74	\$0.00
3111 Energía eléctrica	\$3,700,000.00	-\$285,180.28	\$3,414,819.74	\$3,414,819.74	\$0.00	\$3,414,819.74	\$0.00	\$3,414,819.74	\$0.00	\$0.00	\$3,414,819.74	\$3,414,819.74	\$0.00
3140 Telefonía Tradicional	\$30,000.00	-\$30,000.00	\$0.00	\$0.00	\$0.00	\$0.00	\$0.00	\$0.00	\$0.00	\$0.00	\$0.00	\$0.00	\$0.00
3141 Telefonía tradicional	\$30,000.00	-\$30,000.00	\$0.00	\$0.00	\$0.00	\$0.00	\$0.00	\$0.00	\$0.00	\$0.00	\$0.00	\$0.00	\$0.00
3150 Telefonía celular	\$30,000.00	-\$30,000.00	\$0.00	\$0.00	\$0.00	\$0.00	\$0.00	\$0.00	\$0.00	\$0.00	\$0.00	\$0.00	\$0.00
3151 Telefonía celular	\$30,000.00	-\$30,000.00	\$0.00	\$0.00	\$0.00	\$0.00	\$0.00	\$0.00	\$0.00	\$0.00	\$0.00	\$0.00	\$0.00
3170 Servicios de acceso a Internet, redes y procesamiento	\$20,000.00	-\$13,272.00	\$6,728.00	\$6,728.00	\$0.00	\$6,728.00	\$0.00	\$6,728.00	\$0.00	\$0.00	\$6,728.00	\$6,728.00	\$0.00
3171 Servicios de acceso a Internet, redes y procesamiento	\$20,000.00	-\$13,272.00	\$6,728.00	\$6,728.00	\$0.00	\$6,728.00	\$0.00	\$6,728.00	\$0.00	\$0.00	\$6,728.00	\$6,728.00	\$0.00
3180 Servicios postales y telegráficos	\$5,000.00	-\$5,000.00	\$0.00	\$0.00	\$0.00	\$0.00	\$0.00	\$0.00	\$0.00	\$0.00	\$0.00	\$0.00	\$0.00
3181 Servicios postales y telegráficos	\$5,000.00	-\$5,000.00	\$0.00	\$0.00	\$0.00	\$0.00	\$0.00	\$0.00	\$0.00	\$0.00	\$0.00	\$0.00	\$0.00
3200 SERVICIOS DE ARRENDAMIENTO	\$300,000.00	-\$228,428.00	\$71,572.00	\$71,572.00	\$0.00	\$71,572.00	\$0.00	\$71,572.00	\$0.00	\$0.00	\$71,572.00	\$71,572.00	\$0.00
3220 Arrendamiento de edificios	\$50,000.00	-\$50,000.00	\$0.00	\$0.00	\$0.00	\$0.00	\$0.00	\$0.00	\$0.00	\$0.00	\$0.00	\$0.00	\$0.00
3221 Arrendamiento de edificios	\$50,000.00	-\$50,000.00	\$0.00	\$0.00	\$0.00	\$0.00	\$0.00	\$0.00	\$0.00	\$0.00	\$0.00	\$0.00	\$0.00
3230 Arrendamiento de mobiliario y equipo de	\$0.00	\$8,932.00	\$8,932.00	\$8,932.00	\$0.00	\$8,932.00	\$0.00	\$8,932.00	\$0.00	\$0.00	\$8,932.00	\$8,932.00	\$0.00
3231 Arrendamiento de mobiliario y equipo de	\$0.00	\$8,932.00	\$8,932.00	\$8,932.00	\$0.00	\$8,932.00	\$0.00	\$8,932.00	\$0.00	\$0.00	\$8,932.00	\$8,932.00	\$0.00
3250 Arrendamiento de equipo de transporte	\$50,000.00	-\$50,000.00	\$0.00	\$0.00	\$0.00	\$0.00	\$0.00	\$0.00	\$0.00	\$0.00	\$0.00	\$0.00	\$0.00
3251 Arrendamiento de equipo de transporte	\$50,000.00	-\$50,000.00	\$0.00	\$0.00	\$0.00	\$0.00	\$0.00	\$0.00	\$0.00	\$0.00	\$0.00	\$0.00	\$0.00
3260 Arrendamiento de maquinaria, otros equipos y	\$100,000.00	-\$37,360.00	\$62,640.00	\$62,640.00	\$0.00	\$62,640.00	\$0.00	\$62,640.00	\$0.00	\$0.00	\$62,640.00	\$62,640.00	\$0.00
3261 Arrendamiento de maquinaria, otros equipos y	\$100,000.00	-\$37,360.00	\$62,640.00	\$62,640.00	\$0.00	\$62,640.00	\$0.00	\$62,640.00	\$0.00	\$0.00	\$62,640.00	\$62,640.00	\$0.00
3290 Otros arrendamientos	\$100,000.00	-\$100,000.00	\$0.00	\$0.00	\$0.00	\$0.00	\$0.00	\$0.00	\$0.00	\$0.00	\$0.00	\$0.00	\$0.00
3291 Otros arrendamientos	\$100,000.00	-\$100,000.00	\$0.00	\$0.00	\$0.00	\$0.00	\$0.00	\$0.00	\$0.00	\$0.00	\$0.00	\$0.00	\$0.00
3300 SERVICIOS PROFESIONALES, CIENTÍFICOS,	\$300,000.00	-\$253,025.95	\$46,974.05	\$46,974.05	\$0.00	\$46,974.05	\$0.00	\$46,974.05	\$0.00	\$0.00	\$31,324.99	\$31,324.99	\$15,649.06
3310 Servicios legales, de contabilidad, auditoría y	\$300,000.00	-\$300,000.00	\$0.00	\$0.00	\$0.00	\$0.00	\$0.00	\$0.00	\$0.00	\$0.00	\$0.00	\$0.00	\$0.00
3311 Servicios legales, de contabilidad, auditoría y	\$300,000.00	-\$300,000.00	\$0.00	\$0.00	\$0.00	\$0.00	\$0.00	\$0.00	\$0.00	\$0.00	\$0.00	\$0.00	\$0.00
3390 Servicios profesionales, científicos y técnicos	\$0.00	\$46,974.05	\$46,974.05	\$46,974.05	\$0.00	\$46,974.05	\$0.00	\$46,974.05	\$0.00	\$0.00	\$31,324.99	\$31,324.99	\$15,649.06
3391 Servicios profesionales, científicos y técnicos	\$0.00	\$46,974.05	\$46,974.05	\$46,974.05	\$0.00	\$46,974.05	\$0.00	\$46,974.05	\$0.00	\$0.00	\$31,324.99	\$31,324.99	\$15,649.06
3400 SERVICIOS FINANCIEROS, BANCARIOS Y	\$40,000.00	-\$19,879.68	\$20,120.32	\$20,120.32	\$0.00	\$20,120.32	\$0.00	\$20,120.32	\$0.00	\$0.00	\$20,120.32	\$20,120.32	\$0.00
3410 Servicios financieros y bancarios	\$40,000.00	-\$19,879.68	\$20,120.32	\$20,120.32	\$0.00	\$20,120.32	\$0.00	\$20,120.32	\$0.00	\$0.00	\$20,120.32	\$20,120.32	\$0.00
3411 Servicios financieros y bancarios	\$40,000.00	-\$19,879.68	\$20,120.32	\$20,120.32	\$0.00	\$20,120.32	\$0.00	\$20,120.32	\$0.00	\$0.00	\$20,120.32	\$20,120.32	\$0.00
3470 Fletes y manobras	\$5,000.00	-\$5,000.00	\$0.00	\$0.00	\$0.00	\$0.00	\$0.00	\$0.00	\$0.00	\$0.00	\$0.00	\$0.00	\$0.00
3471 Fletes y manobras	\$5,000.00	-\$5,000.00	\$0.00	\$0.00	\$0.00	\$0.00	\$0.00	\$0.00	\$0.00	\$0.00	\$0.00	\$0.00	\$0.00
3500 SERVICIOS DE INSTALACIÓN, REPARACIÓN,	\$1,190,000.00	-\$913,550.75	\$276,449.25	\$276,449.25	\$0.00	\$276,449.25	\$0.00	\$276,449.25	\$0.00	\$0.00	\$276,449.25	\$276,449.25	\$0.00
3510 Conservación y mantenimiento menor de inmuebles	\$370,000.00	-\$280,455.70	\$89,544.30	\$89,544.30	\$0.00	\$89,544.30	\$0.00	\$89,544.30	\$0.00	\$0.00	\$89,544.30	\$89,544.30	\$0.00
3511 Conservación y mantenimiento menor de inmuebles	\$370,000.00	-\$280,455.70	\$89,544.30	\$89,544.30	\$0.00	\$89,544.30	\$0.00	\$89,544.30	\$0.00	\$0.00	\$89,544.30	\$89,544.30	\$0.00



Uir: SUPERVISOR

MUNICIPIO DE HUEHUETLÁN
ESTADO DE SAN LUÍS POTOSÍ
Estado del Ejercicio del Presupuesto por Capítulo del Gasto Al 31/dic/2015
U. Administrativa: 01

Fecha y 27/ene/2016

hora de 06:18 p.m.

Objeto del Gasto	Aprobado	Ampliaciones / (Reducciones)	Presupuesto Vigente	Presupuesto Disponible para		Devengado	Comprometido No Devengado	Presupuesto Sin Devengar	Ejercido	Pagado	Cuentas por Pagar Deuda
				Comprometido	Comprometir						
3520 Instalación, reparación y mantenimiento de mobiliario y	\$5,000.00	-\$5,000.00	\$0.00	\$0.00	\$0.00	\$0.00	\$0.00	\$0.00	\$0.00	\$0.00	\$0.00
3521 Instalación, reparación y mantenimiento de mobiliario y	\$5,000.00	-\$5,000.00	\$0.00	\$0.00	\$0.00	\$0.00	\$0.00	\$0.00	\$0.00	\$0.00	\$0.00
3530 Instalación, reparación y mantenimiento de equipo de	\$15,000.00	-\$1,080.00	\$13,920.00	\$13,920.00	\$0.00	\$13,920.00	\$0.00	\$0.00	\$13,920.00	\$13,920.00	\$0.00
3531 Instalación, reparación y mantenimiento de equipo de	\$15,000.00	-\$1,080.00	\$13,920.00	\$13,920.00	\$0.00	\$13,920.00	\$0.00	\$0.00	\$13,920.00	\$13,920.00	\$0.00
3560 Reparación y mantenimiento de equipo de transporte	\$800,000.00	-\$715,015.05	\$84,984.95	\$84,984.95	\$0.00	\$84,984.95	\$0.00	\$0.00	\$84,984.95	\$84,984.95	\$0.00
3551 Reparación y mantenimiento de equipo de transporte	\$800,000.00	-\$715,015.05	\$84,984.95	\$84,984.95	\$0.00	\$84,984.95	\$0.00	\$0.00	\$84,984.95	\$84,984.95	\$0.00
3570 Instalación, reparación y mantenimiento de maquinaria	\$0.00	\$88,000.00	\$88,000.00	\$88,000.00	\$0.00	\$88,000.00	\$0.00	\$0.00	\$88,000.00	\$88,000.00	\$0.00
3571 Instalación, reparación y mantenimiento de	\$0.00	\$88,000.00	\$88,000.00	\$88,000.00	\$0.00	\$88,000.00	\$0.00	\$0.00	\$88,000.00	\$88,000.00	\$0.00
3800 SERVICIOS DE COMUNICACIÓN SOCIAL Y	\$150,000.00	-\$64,740.00	\$85,260.00	\$85,260.00	\$0.00	\$85,260.00	\$0.00	\$0.00	\$73,660.00	\$73,660.00	\$11,600.00
3810 Difusión por radio, televisión y otros medios de	\$150,000.00	-\$64,740.00	\$85,260.00	\$85,260.00	\$0.00	\$85,260.00	\$0.00	\$0.00	\$73,660.00	\$73,660.00	\$11,600.00
3811 Difusión por radio, televisión y otros medios de	\$150,000.00	-\$64,740.00	\$85,260.00	\$85,260.00	\$0.00	\$85,260.00	\$0.00	\$0.00	\$73,660.00	\$73,660.00	\$11,600.00
3700 Servicios de traslados y viáticos	\$360,948.00	-\$69,512.00	\$291,436.00	\$291,436.00	\$0.00	\$291,436.00	\$0.00	\$0.00	\$265,200.46	\$265,200.46	\$28,235.54
3780 Servicios integrales de traslado y viáticos	\$360,948.00	-\$69,512.00	\$291,436.00	\$291,436.00	\$0.00	\$291,436.00	\$0.00	\$0.00	\$265,200.46	\$265,200.46	\$28,235.54
3781 SERVICIOS INTEGRALES DE TRASLADO Y	\$360,948.00	-\$69,512.00	\$291,436.00	\$291,436.00	\$0.00	\$291,436.00	\$0.00	\$0.00	\$265,200.46	\$265,200.46	\$28,235.54
3800 SERVICIOS OFICIALES	\$980,000.00	-\$298,027.08	\$683,972.92	\$683,972.92	\$0.00	\$683,972.92	\$0.00	\$0.00	\$651,052.92	\$651,052.92	\$32,920.00
3810 Gastos ceremonial	\$600,000.00	-\$547,000.00	\$53,000.00	\$53,000.00	\$0.00	\$53,000.00	\$0.00	\$0.00	\$53,000.00	\$53,000.00	\$0.00
3811 Gastos de ceremonial	\$600,000.00	-\$547,000.00	\$53,000.00	\$53,000.00	\$0.00	\$53,000.00	\$0.00	\$0.00	\$53,000.00	\$53,000.00	\$0.00
3820 Gastos de orden social y cultural	\$330,000.00	\$300,972.92	\$630,972.92	\$630,972.92	\$0.00	\$630,972.92	\$0.00	\$0.00	\$598,052.92	\$598,052.92	\$32,920.00
3821 Gastos de orden social y cultural	\$330,000.00	\$300,972.92	\$630,972.92	\$630,972.92	\$0.00	\$630,972.92	\$0.00	\$0.00	\$598,052.92	\$598,052.92	\$32,920.00
3840 Exposiciones	\$50,000.00	-\$50,000.00	\$0.00	\$0.00	\$0.00	\$0.00	\$0.00	\$0.00	\$0.00	\$0.00	\$0.00
3841 Exposiciones	\$50,000.00	-\$50,000.00	\$0.00	\$0.00	\$0.00	\$0.00	\$0.00	\$0.00	\$0.00	\$0.00	\$0.00
3800 OTROS SERVICIOS GENERALES	\$707,647.00	-\$657,065.85	\$50,581.15	\$50,581.15	\$0.00	\$50,581.15	\$0.00	\$0.00	\$50,581.15	\$50,581.15	\$0.00
3920 Impuestos y derechos	\$307,647.00	-\$307,647.00	\$0.00	\$0.00	\$0.00	\$0.00	\$0.00	\$0.00	\$0.00	\$0.00	\$0.00
3921 Impuestos y derechos	\$307,647.00	-\$307,647.00	\$0.00	\$0.00	\$0.00	\$0.00	\$0.00	\$0.00	\$0.00	\$0.00	\$0.00
3950 Penas, multas, accesorios y actualizaciones	\$50,000.00	-\$23,113.00	\$26,887.00	\$26,887.00	\$0.00	\$26,887.00	\$0.00	\$0.00	\$26,887.00	\$26,887.00	\$0.00
3951 Penas, multas, accesorios y actualizaciones	\$50,000.00	-\$23,113.00	\$26,887.00	\$26,887.00	\$0.00	\$26,887.00	\$0.00	\$0.00	\$26,887.00	\$26,887.00	\$0.00
3960 Otros servicios generales	\$350,000.00	-\$326,305.85	\$23,694.15	\$23,694.15	\$0.00	\$23,694.15	\$0.00	\$0.00	\$23,694.15	\$23,694.15	\$0.00
3981 Otros servicios generales	\$350,000.00	-\$326,305.85	\$23,694.15	\$23,694.15	\$0.00	\$23,694.15	\$0.00	\$0.00	\$23,694.15	\$23,694.15	\$0.00
4000 TRANSFERENCIAS, ASIGNACIONES,	\$2,455,000.00	-\$231,534.07	\$2,686,534.07	\$2,686,534.07	\$0.00	\$2,686,534.07	\$0.00	\$0.00	\$2,159,191.78	\$2,159,191.78	\$527,342.29
4100 TRANSFERENCIAS INTERNAS Y ASIGNACIONES	\$5,000.00	-\$5,000.00	\$0.00	\$0.00	\$0.00	\$0.00	\$0.00	\$0.00	\$0.00	\$0.00	\$0.00
4150 Transferencias internas otorgadas a entidades	\$5,000.00	-\$5,000.00	\$0.00	\$0.00	\$0.00	\$0.00	\$0.00	\$0.00	\$0.00	\$0.00	\$0.00
4151 Transferencias internas otorgadas a entidades	\$5,000.00	-\$5,000.00	\$0.00	\$0.00	\$0.00	\$0.00	\$0.00	\$0.00	\$0.00	\$0.00	\$0.00
4400 AYUDAS SOCIALES	\$2,450,000.00	\$236,534.07	\$2,686,534.07	\$2,686,534.07	\$0.00	\$2,686,534.07	\$0.00	\$0.00	\$2,159,191.78	\$2,159,191.78	\$527,342.29
4410 Ayudas sociales a personas	\$1,700,000.00	\$813,477.19	\$2,513,477.19	\$2,513,477.19	\$0.00	\$2,513,477.19	\$0.00	\$0.00	\$2,015,134.90	\$2,015,134.90	\$498,342.29
4411 Ayudas sociales a personas	\$1,700,000.00	\$813,477.19	\$2,513,477.19	\$2,513,477.19	\$0.00	\$2,513,477.19	\$0.00	\$0.00	\$2,015,134.90	\$2,015,134.90	\$498,342.29



U.SUPERVISOR

MUNICIPIO DE HUEHUETLÁN
ESTADO DE SAN LUIS POTOSÍ
Estado del Ejercicio del Presupuesto por Capítulo del Gasto Al 31/dic/2015
U. Administrativa: 01

Fecha y 09:18 p.m. 2/re
ner?

Objeto del Gasto	Aprobado	Ampliaciones / (Reducciones)	Presupuesto		Disponible para Comprometer	Devengado	Comprometido No Devengado	Presupuesto Sin Devengar	Ejercido	Pagado	Cuentas por Pagar Deuda
			Vigente	Comprometido							
4430 Ayudas sociales a instituciones de enseñanza	\$150,000.00	-\$150,000.00	\$0.00	\$0.00	\$0.00	\$0.00	\$0.00	\$0.00	\$0.00	\$0.00	\$0.00
4431 AYUDAS SOCIALES A INSTITUCIONES DE	\$150,000.00	-\$150,000.00	\$0.00	\$0.00	\$0.00	\$0.00	\$0.00	\$0.00	\$0.00	\$0.00	\$0.00
4450 Ayudas sociales a instituciones sin fines de lucro	\$450,000.00	-\$278,943.12	\$173,056.88	\$173,056.88	\$0.00	\$173,056.88	\$0.00	\$0.00	\$144,056.88	\$144,056.88	\$29,000.00
4451 Ayudas sociales a instituciones sin fines de lucro	\$450,000.00	-\$278,943.12	\$173,056.88	\$173,056.88	\$0.00	\$173,056.88	\$0.00	\$0.00	\$144,056.88	\$144,056.88	\$29,000.00
4470 Ayudas sociales a entidades de interés público	\$150,000.00	-\$150,000.00	\$0.00	\$0.00	\$0.00	\$0.00	\$0.00	\$0.00	\$0.00	\$0.00	\$0.00
4471 AYUDAS SOCIALES A ENTIDADES DE INTERÉS	\$150,000.00	-\$150,000.00	\$0.00	\$0.00	\$0.00	\$0.00	\$0.00	\$0.00	\$0.00	\$0.00	\$0.00
5000 BIENES MUEBLES, INMUEBLES E	\$330,000.00	-\$265,863.60	\$64,136.40	\$64,136.40	\$0.00	\$64,136.40	\$0.00	\$0.00	\$64,136.40	\$64,136.40	\$0.00
5100 MOBILIARIO Y EQUIPO DE ADMINISTRACIÓN	\$50,000.00	-\$50,000.00	\$0.00	\$0.00	\$0.00	\$0.00	\$0.00	\$0.00	\$0.00	\$0.00	\$0.00
5150 Equipos de cómputo y de tecnologías de la	\$20,000.00	-\$20,000.00	\$0.00	\$0.00	\$0.00	\$0.00	\$0.00	\$0.00	\$0.00	\$0.00	\$0.00
5151 Equipo de cómputo y de tecnologías de la información	\$20,000.00	-\$20,000.00	\$0.00	\$0.00	\$0.00	\$0.00	\$0.00	\$0.00	\$0.00	\$0.00	\$0.00
5190 Otro mobiliario y equipo de administración	\$30,000.00	-\$30,000.00	\$0.00	\$0.00	\$0.00	\$0.00	\$0.00	\$0.00	\$0.00	\$0.00	\$0.00
5191 Otros mobiliarios y equipos de administración	\$30,000.00	-\$30,000.00	\$0.00	\$0.00	\$0.00	\$0.00	\$0.00	\$0.00	\$0.00	\$0.00	\$0.00
5200 MOBILIARIO Y EQUIPO EDUCACIONAL Y	\$0.00	\$64,136.40	\$64,136.40	\$64,136.40	\$0.00	\$64,136.40	\$0.00	\$0.00	\$64,136.40	\$64,136.40	\$0.00
5290 Otro mobiliario y equipo educacional y recreativo	\$0.00	\$64,136.40	\$64,136.40	\$64,136.40	\$0.00	\$64,136.40	\$0.00	\$0.00	\$64,136.40	\$64,136.40	\$0.00
5291 Otro mobiliario y equipo educacional y recreativo	\$0.00	\$64,136.40	\$64,136.40	\$64,136.40	\$0.00	\$64,136.40	\$0.00	\$0.00	\$64,136.40	\$64,136.40	\$0.00
5400 VEHICULOS Y EQUIPO DE TRANSPORTE	\$255,000.00	-\$255,000.00	\$0.00	\$0.00	\$0.00	\$0.00	\$0.00	\$0.00	\$0.00	\$0.00	\$0.00
5410 Automóviles y Equipo Terrestre	\$255,000.00	-\$255,000.00	\$0.00	\$0.00	\$0.00	\$0.00	\$0.00	\$0.00	\$0.00	\$0.00	\$0.00
5411 Vehículos y equipo terrestre	\$255,000.00	-\$255,000.00	\$0.00	\$0.00	\$0.00	\$0.00	\$0.00	\$0.00	\$0.00	\$0.00	\$0.00
5600 MAQUINARIA, OTROS EQUIPOS Y	\$25,000.00	-\$25,000.00	\$0.00	\$0.00	\$0.00	\$0.00	\$0.00	\$0.00	\$0.00	\$0.00	\$0.00
5670 Herramientas y máquinas-herramientas	\$25,000.00	-\$25,000.00	\$0.00	\$0.00	\$0.00	\$0.00	\$0.00	\$0.00	\$0.00	\$0.00	\$0.00
5671 Herramientas y máquinas-herramienta	\$25,000.00	-\$25,000.00	\$0.00	\$0.00	\$0.00	\$0.00	\$0.00	\$0.00	\$0.00	\$0.00	\$0.00
9000 DEUDA PÚBLICA	\$1,000,000.00	-\$991,996.00	\$8,004.00	\$8,004.00	\$0.00	\$8,004.00	\$0.00	\$0.00	\$8,004.00	\$8,004.00	\$0.00
9900 ADEUDOS DE EJERCICIOS FISCALES	\$1,000,000.00	-\$991,996.00	\$8,004.00	\$8,004.00	\$0.00	\$8,004.00	\$0.00	\$0.00	\$8,004.00	\$8,004.00	\$0.00
9910 ADEFAS	\$1,000,000.00	-\$991,996.00	\$8,004.00	\$8,004.00	\$0.00	\$8,004.00	\$0.00	\$0.00	\$8,004.00	\$8,004.00	\$0.00
9911 ADEFAS	\$1,000,000.00	-\$991,996.00	\$8,004.00	\$8,004.00	\$0.00	\$8,004.00	\$0.00	\$0.00	\$8,004.00	\$8,004.00	\$0.00
Total	\$22,805,000.00	-\$1,771,468.33	\$21,033,531.67	\$21,033,531.67	\$0.00	\$21,033,531.67	\$0.00	\$0.00	\$20,419,794.76	\$20,419,794.76	\$613,746.89



Ucr: SUPERVISOR

MUNICIPIO DE HUEHUETLÁN
ESTADO DE SAN LUIS POTOSÍ
Estado del Ejercicio del Presupuesto por Capítulo del Gasto AJ 31/dic/2015
U. Administrativa: 01

Fecha y 27/ene/2016

hora de 08:16 p.m.

Objeto del Gasto

Aprobado: Ampliaciones / Reducciones / Presupuesto Vigente / Comprometido / Disponible para Comprometer / Comprometido No Devengado / Devengado / Presupuesto Sin Devengar / Ejercido

Cuentas por Pagar Deuda / Pagado



PRESIDENCIA MUNICIPAL
H. Ayuntamiento de AGS. SARAHÍ RAMÍREZ VILLEGAS
2015 - 2018 PRESIDENTE MUNICIPAL
Huehuetlán, S.L.P.
[Signature]
REGIDOR DE HACIENDA



TESORERÍA MUNICIPAL
MUNICIPIO NEFTALÍ MEBINA MARTINEZ
2015 - 2018 TESORERO MUNICIPAL
Huehuetlán, S.L.P.
[Signature]
LIC. ARTURO ROSALES AQUINO
SINDICO MUNICIPAL

H. AYUNTAMIENTO DE HUEHUETLAN, S.L.P.
 INVENTARIO DE VEHICULOS AL 31 DE DICIEMBRE 2015
 ADMINISTRACION 2015-2018

CODIGO	NO. INV.	CONCEPTO	MOD.	SERIE	FECHA	FACTURA N°	COSTO EN \$	CONDICION ACTUAL	DEPARTAMENTO	RESPONSABLE	
										NOMBRE	CARGO

1244-1 VEHICULOS Y EQUIPO TERRESTRE (COG 541)

54110001	SEGUM-VEH000	FORD RANGER PATRULLA COLOR BLANCO	2008	8AFDT50D386168659	16/08/2008		176,600.00	INSERVIBLE	SEG.PUB.MPAL.	SBTTE. J. CARMEN HERNANDEZ MARTINEZ	DIRECTOR DE SEGURIDAD PUBLICA Y TTO. MPAL.
54110002	SEGUM-VEH000	CHEVROLET SILVERADO PICK-UP.	2013	3GCN9XC9DG239722	29/12/2012		257,800.00	REGULAR ESTADO.	SEG.PUB.MPAL.	SBTTE. J. CARMEN HERNANDEZ MARTINEZ	DIRECTOR DE SEGURIDAD PUBLICA Y TTO. MPAL.
54110003	SEGUM-VEH000	CHEVROLET SILVERADO No. 2500.	2008	1GCEC1B38Z289163	29/10/2012		248,750.00	REGULAR ESTADO.	SEG.PUB.MPAL.	SBTTE. J. CARMEN HERNANDEZ MARTINEZ	DIRECTOR DE SEGURIDAD PUBLICA Y TTO. MPAL.
54110004	OPUB-0008	CHEVROLET	1997	3GC054K4XM102199				INSERVIBLE	OBRAS PUBLICAS	C. J. BERNABE HERNANDEZ CASTILLO	DIRECTOR DE OBRAS Y SERVICIOS PUBLICOS
54110005	OPUB-0009	TORTON DODGE	1978					INSERVIBLE	OBRAS PUBLICAS	C. J. BERNABE HERNANDEZ CASTILLO	DIRECTOR DE OBRAS Y SERVICIOS PUBLICOS
54110006	OPUB-0010	INTERNACIONAL						REGULAR	OBRAS PUBLICAS	C. J. BERNABE HERNANDEZ CASTILLO	DIRECTOR DE OBRAS Y SERVICIOS PUBLICOS
54110007	SMDIF-VEH0001	AVEO CHEVROLET	2013	3HLMNAAR57L4205008			754,000.00	BUENAS	SMDIF	C. FRANCISCA GALVAN ALVAREZ	PRESIDENTA MPAL. DE SMDIF
54110008	SMDIF-VEH0002	SUBURBAN CHEVROLET PLATA	2005	3G1TA5AF9D1155173			140,900.00	BUENAS	SMDIF	C. FRANCISCA GALVAN ALVAREZ	PRESIDENTA MPAL. DE SMDIF
54110009	SMDIF-VEH0003	THURU PLATEADO NISSAN	2005	3GNEC16T05G166212			187,500.00	BUENAS	SMDIF	C. FRANCISCA GALVAN ALVAREZ	PRESIDENTA MPAL. DE SMDIF
54110010	SMDIF-VEH0004	AMBULANCIA PROP. JURISDICCION URBAN	2014	1F1ME1EW3DA80805				BUENAS	SMDIF	C. FRANCISCA GALVAN ALVAREZ	PRESIDENTA MPAL. DE SMDIF
54110011	SMDIF-VEH0005	AMBULANCIA PROP. JURISDICCION URBAN	2009	1F1NE14W69DA14454				BUENAS	SMDIF	C. FRANCISCA GALVAN ALVAREZ	PRESIDENTA MPAL. DE SMDIF
54110012	SMDIF-VEH0006	AMBULANCIA PROP. JURISDICCION	2011	1F1NE1EW38DA80805				BUENAS	SMDIF	C. FRANCISCA GALVAN ALVAREZ	PRESIDENTA MPAL. DE SMDIF
54110013	SMDIF-VEH0007	FRONTIER	2013	3N6DD2317DK003125			251,600.00	BUENAS	SMDIF	C. FRANCISCA GALVAN ALVAREZ	PRESIDENTA MPAL. DE SMDIF
							SUB SUB TOTAL AÑOS ANTERIORES	\$ 2,017,150.00			
							SUBTOTAL	\$ 2,017,150.00			

TOTAL \$ 2,017,150.00

ATENAMENTE

C.P. MARIA DE LOS ANGELES ROQUE OLVERA
 CONTRALDR INTERNO

Vo. Bo.



I.C. CAROLINA RAMIREZ VILLEGA
 IDENTE MUNICIPAL CONSTITUCI

H. AYUNTAMIENTO DE HUEHUETLAN, S.L.P.
 INVENTARIO DE ARMAMENTO: EQUIPO DE DEFENSA Y SEGURIDAD AL 31 DE DICIEMBRE 2015
 ADMINISTRACIÓN 2015 -2018

CODIGO	N° INVENT.	DESCRIPCION	MARCA	MATRICULA	FACTURA		COSTO EN \$	USO ACTUAL	DEPARTAMENTO	RESPONSABLE	
					FECHA	N°				NOMBRE	CARGO

1245-9 OTROS EQUIPOS DE DEFENSA Y SEGURIDAD (COG 551)

55110001	SEGUM-0006	1 ESCOPETA CAL. 12, CON 5 CARTUCHOS UTILES	MOSSBERG	P866781		ADQUIRIDO POR OTRAS ADMINISTRACIONES	\$ 8,500.00	REGULAR	DIRECCION DE SEGURIDAD PUBLICA Y TTO. MPAL.	SBTTE. J. CARMEN HERNÁNDEZ MARTINEZ	DIRECTOR DE SEGURIDAD PUBLICA Y TTO. MPAL.	
55110001	SEGUM-0007	1 REVOLVER CAL. 38 SPL. CON 6 CARTUCHOS UTILES	SMITH WESSON	CDW9752		ADQUIRIDO POR OTRAS ADMINISTRACIONES	\$ 5,900.00	REGULAR	DIRECCION DE SEGURIDAD PUBLICA Y TTO. MPAL.	SBTTE. J. CARMEN HERNÁNDEZ MARTINEZ	DIRECTOR DE SEGURIDAD PUBLICA Y TTO. MPAL.	
SUBTOTAL \$							14,400.00					
TOTAL \$							14,400.00					

ATENTAMENTE

Vo. Bo.

C.P. MARIA DE LOS ANGELES ROQUE OLVERA
 CONTRALOR INTERNO

LIC. CAROLINA RAMIREZ VILLEGAS
 PRESIDENTE MUNICIPAL CONSTITUCIONAL

Datos de la Cuenta Bancaria

Fondo, Programa o Convenio

Institución Bancaria

Número de Cuenta

Fondo, Programa o Convenio	Institución Bancaria	Número de Cuenta
RAMO 28 MUNICIPAL	BANCO MERCANTIL DEL NORTE	405051638
RAMO 28 MANCOMUNADA	BANCO MERCANTIL DEL NORTE	409989001
RAMO 28 MUNICIPAL	BANCO MERCANTIL DEL NORTE	409988974
RAMO 28 MANCOMUNADA	BANCO MERCANTIL DEL NORTE	215202929
RAMO 28 MUNICIPAL	BANCO MERCANTIL DEL NORTE	270768228
RAMO 28 MUNICIPAL	BANCO MERCANTIL DEL NORTE	296984952
LAUDOS MUNICIPAL	BANCO MERCANTIL DEL NORTE	409989038
MIGRANTES TRES POR UNO MUNICIPAL	BANCO MERCANTIL DEL NORTE	409988880
MIGRANTES TRES POR UNO MUNICIPAL	BANCO MERCANTIL DEL NORTE	409989092
MIGRANTES TRES POR UNO MANCOMUNADA	BANCO MERCANTIL DEL NORTE	409989122
FAM MANCOMUNADA	BANCO MERCANTIL DEL NORTE	409989029
FISM MANCOMUNADA	BANCO MERCANTIL DEL NORTE	409989010
FAM MUNICIPAL	BANCO MERCANTIL DEL NORTE	409988992
FISM MUNICIPAL	BANCO MERCANTIL DEL NORTE	409988983
FEIS MANCOMUNADA	BANCO MERCANTIL DEL NORTE	409989113
FEIS MUNICIPAL	BANCO MERCANTIL DEL NORTE	405051629
FISM MUNICIPAL	BANCO MERCANTIL DEL NORTE	296985043
FAM MUNICIPAL	BANCO MERCANTIL DEL NORTE	405051610

PRISIDENTA CAROLINA RAMIREZ VILLEGAS

MUNICIPAL

AYUNTAMIENTO DE HUEHUETLAN SLP

H. Ayuntamiento Constitucional

TESORERÍA

TESORERO MUNICIPAL DEL

AYUNTAMIENTO DE HUEHUETLAN SLP

MUNICIPAL

H. Ayuntamiento Constitucional

2015 - 2018

Municipio de Huehuetlán, S.L.P.

Municipio de HUEHUETLAN S.L.P.

Formato del ejercicio y destino de gasto federalizado y reintegros

Al periodo anual 2015

H. AYUNTAMIENTO 2015 - 2018

Programa o Fondo	Destino de los Recursos	Ejercicio		Reintegro
		DEVENGADO	PAGADO	
PROGRAMA DE TRES POR UNO	HABITANTES DE LA LOCALIDAD DE HUICHIHUAYAN QUE SE BENEFICIAN CON LA PAVIMENTACION DE LAS CALLES EMILIANO ZAPATA Y MIGUEL HIDALGO	\$ 3,754,215.16	\$ 3,754,215.16	\$ -



[Handwritten Signature]

PRESENTE LIC. CAROLINA RAMIREZ VILLEGAS
 M. IN. M. PRESIDENTA MUNICIPAL DEL
 AYUNTAMIENTO DE HUEHUETLAN SLP
 Huehuetlan, S.L.P.

ACTIVO											
Activo Circulante											
Efectivo y Equivalentes	115,112	-809,833									115,112
Derechos a Recibir Efectivo o Equivalentes	17,795,980	17,393,452									17,795,980
Derechos a Recibir Bienes o Servicios	612,000	612,000									612,000
Inventarios	0	0									0
Almacenes	0	0									0
Estimación por Pérdida o Deterioro de Activos Circulantes	0	0									0
Otros Activos Circulantes	0	0									0
Total de Activos Circulantes	18,523,072	17,095,519									18,523,072
Activo No Circulante											
Inversiones Financieras a Largo Plazo	0	0									0
Derechos a Recibir Efectivo o Equivalentes a Largo Plazo	0	0									0
Bienes Inmuebles, Infraestructura y Construcciones en Proceso	82,506,021	59,795,150									82,506,021
Bienes Muebles	2,446,116	2,381,980									2,446,116
Activos Intangibles	20,000	20,000									20,000
Depreciación, Deterioro y Amortización Acumulada de Bienes	0	0									0
Activos Diferidos	0	0									0
Estimación por Pérdida o Deterioro de Activos no Circulantes	0	0									0
Otros Activos no Circulantes	0	0									0
Total de Activos No Circulantes	84,972,137	82,187,130									84,972,137
Total del Activo	103,495,209	79,292,649									103,495,209
PASIVO											
Pasivo Circulante											
Cuentas por Pagar a Corto Plazo	13,642,938	12,675,808									13,642,938
Documentos por Pagar a Corto Plazo	2,500	2,500									2,500
Porción a Corto Plazo de la Deuda Pública a Largo Plazo	0	0									0
Tributos y Valores a Corto Plazo	0	0									0
Pasivos Diferidos a Corto Plazo	0	0									0
Fondos y Bienes de Terceros en Garantía y/o Administración a Corto Plazo	0	0									0
Provisiones a Corto Plazo	0	0									0
Otros Pasivos a Corto Plazo	0	0									0
Total de Pasivos Circulantes	13,645,438	12,678,308									13,645,438
Pasivo No Circulante											

INGRESOS Y OTROS BENEFICIOS				
Ingresos de la Gestión:				
Impuestos	551,074	0	551,074	551,074
Cuotas y Aportaciones de Seguridad Social	493,529	0	493,529	493,529
Contribuciones de Mejoras	0	0	0	0
Derechos	37,412	0	37,412	37,412
Productos de Tipo Corriente	0	0	0	0
Aprovechamientos de Tipo Corriente	20,133	0	20,133	20,133
Ingresos por Venta de Bienes y Servicios	0	0	0	0
Ingresos no Comprendidos en las Fracciones de la Ley de Ingresos Causados en Ejercicios Fiscales Anteriores Pendientes de Liquidación o Pago	0	0	0	0
Participaciones, Aportaciones, Transferencias, Asignaciones, Subsidios y Otras Ayudas	56,071,288	0	56,071,288	56,071,288
Participaciones y Aportaciones	56,071,288	0	56,071,288	56,071,288
Transferencia, Asignaciones, Subsidios y Otras Ayudas	0	0	0	0
Otros Ingresos y Beneficios	0	0	0	0
Ingresos Financieros	0	0	0	0
Incremento por Variación de Inventarios	0	0	0	0
Disminución del Exceso de Estimaciones por Pérdida o Deterioro u Obsolescencia	0	0	0	0
Disminución del Exceso de Provisiones	0	0	0	0
Otros Ingresos y Beneficios Varios	0	0	0	0
Total de Ingresos y Otros Beneficios	56,622,362	0	56,622,362	56,622,362
GASTOS Y OTRAS PÉRDIDAS				
Gastos de Funcionamiento	28,439,394	0	28,439,394	28,439,394
Servicios Personales	13,817,546	0	13,817,546	13,817,546
Materiales y Suministros	4,201,444	0	4,201,444	4,201,444
Servicios Generales	10,420,404	0	10,420,404	10,420,404
Transferencia, Asignaciones, Subsidios y Otras Ayudas	5,140,757	0	5,140,757	5,140,757
Transferencias Internas y Asignaciones al Sector Público	0	0	0	0
Transferencias al Resto del Sector Público	0	0	0	0
Subsidios y Subvenciones	0	0	0	0
Ayudas Sociales	5,140,757	0	5,140,757	5,140,757
Pensiones y Jubilaciones	0	0	0	0
Transferencias a Fideicomisos, Mandatos y Contratos Análogos	0	0	0	0
Transferencias a la Seguridad Social	0	0	0	0
Donativos	0	0	0	0
Transferencias al Exterior	0	0	0	0
Participaciones y Aportaciones	0	0	0	0
Participaciones	0	0	0	0
Aportaciones	0	0	0	0
Convenios	0	0	0	0
Intereses, Comisiones y Otros Gastos de la Deuda Pública	0	0	0	16,006

Intereses de la Deuda Pública	0	0	0	0	0
Comisiones de la Deuda Pública	0	0	0	0	0
Gastos de la Deuda Pública	0	0	0	0	0
Costo por Coberturas	0	0	0	0	0
Apoyos Financieros	0	0	0	0	0
Otros Gastos y Pérdidas Extraordinarias	8,003	8,003	8,003	8,003	8,003
Estimaciones, Depreciaciones, Deterioros, Obsolescencia y Amortizaciones	0	0	0	0	0
Provisiones	0	0	0	0	0
Disminución de Inventarios	0	0	0	0	0
Aumento por Insuficiencia de Estimaciones por Pérdida o Deterioro y Obsolescencia	0	0	0	0	0
Aumento por Insuficiencia de Provisiones	0	0	0	0	0
Otros Gastos	8,003	8,003	8,003	8,003	8,003
Inversión Pública	0	0	0	0	0
Inversión Pública no Capitalizable	0	0	0	0	0
Total de Gastos y Otras Pérdidas	33,586,154	33,586,154	33,586,154	33,586,154	33,586,154
Resultados del Ejercicio (Ahorro/Desahorro)	23,034,208	23,034,208	23,034,208	23,034,208	23,034,208

PARTICIPACION MUNICIPAL	
AGUA POTABLE	0
DIF MUNICIPAL	0
IMPLAN	0
INMUVI	0



EJERCICIO 2015

GASTOS CONTABLES

EGRESOS PRESUPUESTARIOS Y

Y CONTABLES, ASI COMO EL DE

INGRESOS PRESUPUESTARIOS

CONCILIACION ENTRE



[REDACTED]		[REDACTED]	
[REDACTED]		[REDACTED]	
0	2. Más Ingresos contables no presupuestados		
0	Incremento por variación de inventarios		
0	Disminución del exceso de estimaciones por pérdida o obsolescencia		
0	Disminución del exceso de provisiones		
0	Otros ingresos y beneficios varios		
0	Otros ingresos contables no presupuestados		
0	3. Menos Ingresos presupuestados no contables		
0	Productos de capital		
0	Aprovechamientos capital		
0	Ingresos derivados de financiamientos		
0	Otros Ingresos presupuestados no contables		

[REDACTED]

0	Otros Gastos Contables No Presupuestales
8,004	Otros Gastos
0	Aumento por insuficiencia de provisiones
0	Aumento por insuficiencia de estimaciones por pérdida o deterioro u obsolescencia
0	Disminución de inventarios
0	Provisiones
0	Estimaciones, depreciaciones, deterioros, obsolescencia y amortizaciones
8,004	3. Mas Gasto Contables No Presupuestales

22,710,871	Otros Egresos Presupuestales No Contables
8,004	Adudos de ejercicios fiscales anteriores (ADEFAS)
0	Amortización de la deuda pública
0	Provisiones para contingencias y otras erogaciones especiales
0	Inversiones en fideicomisos, mandatos y otros análogos
0	Compra de títulos y valores
0	Acciones y participaciones de capital
0	Obra pública en bienes propios
0	Activos intangibles
0	Bienes inmuebles
0	Activos biológicos
0	Maquinaria, otros equipos y herramientas
0	Equipo de defensa y seguridad
0	Vehículos y equipo de transporte
0	Equipo e instrumental médico y de laboratorio
64,136	Mobiliario y equipo educacional y recreativo
0	Mobiliario y equipo de administración
22,783,011	2. Menos egresos presupuestarios no contables

[REDACTED]

**MUNICIPIO DE HUEHUETLÁN
ESTADO DE SAN LUIS POTOSÍ
Estado del Ejercicio del Presupuesto por Capítulo del Gasto Al 31/dic/2015**

USR SUPERVISOR

Rep: rptEstadoPresupuestoCargos_Apellido

Fecha y hora de Impresión: 27/ene/2016 09:52 p.m.

Objeto del Gasto	Aprobado	Ampliación	Reducción	Modificado
1000 SERVICIOS PERSONALES	\$9,914,305.00	\$8,631,473.00	\$4,728,232.31	\$13,817,545.69
1100 REMUNERACIONES AL PERSONAL DE CARÁCTER PEI	\$7,579,305.00	\$5,767,383.00	\$2,782,018.03	\$10,564,669.97
1110 Dietas	\$1,235,223.00	\$1,235,223.00	\$1,513,446.00	\$957,000.00
1111 Dietas	\$1,235,223.00	\$1,235,223.00	\$1,513,446.00	\$957,000.00
1130 Sueldos base al personal permanente	\$6,344,082.00	\$4,532,160.00	\$1,268,572.03	\$9,607,669.97
1131 Sueldos base al personal permanente	\$6,344,082.00	\$4,532,160.00	\$1,268,572.03	\$9,607,669.97
1200 Remuneraciones al personal de carácter transitorio	\$985,000.00	\$1,243,000.00	\$651,577.98	\$1,576,422.02
1210 Honorarios asimilables a salarios	\$650,000.00	\$113,000.00	\$570,000.00	\$193,000.00
1211 Honorarios asimilables a salarios	\$650,000.00	\$113,000.00	\$570,000.00	\$193,000.00
1220 Sueldos base al personal eventual	\$335,000.00	\$1,130,000.00	\$81,577.98	\$1,383,422.02
1221 Sueldos base al personal eventual	\$335,000.00	\$1,130,000.00	\$81,577.98	\$1,383,422.02
1300 REMUNERACIONES ADICIONALES Y ESPECIALES	\$950,000.00	\$1,431,090.00	\$973,772.50	\$1,407,317.50
1320 Primas de vacaciones, dominical y gratificación de fin de :	\$800,000.00	\$1,306,207.50	\$831,772.50	\$1,274,435.00
1321 Primas de vacaciones, dominical y gratificación de fin de :	\$800,000.00	\$1,306,207.50	\$831,772.50	\$1,274,435.00
1330 Horas extraordinarias	\$120,000.00	\$0.00	\$87,000.00	\$33,000.00
1331 Horas extraordinarias	\$120,000.00	\$0.00	\$87,000.00	\$33,000.00
1340 Compensaciones	\$30,000.00	\$124,882.50	\$55,000.00	\$99,882.50
1341 Compensaciones	\$30,000.00	\$124,882.50	\$55,000.00	\$99,882.50
1500 OTRAS PRESTACIONES SOCIALES Y ECONÓMICAS	\$400,000.00	\$190,000.00	\$320,863.80	\$269,136.20
1520 Indemnizaciones	\$100,000.00	\$0.00	\$100,000.00	\$0.00
1521 Indemnizaciones	\$100,000.00	\$0.00	\$100,000.00	\$0.00
1540 Prestaciones contractuales	\$300,000.00	\$190,000.00	\$220,863.80	\$269,136.20
1541 Prestaciones contractuales	\$300,000.00	\$190,000.00	\$220,863.80	\$269,136.20
2000 MATERIALES Y SUMINISTRO	\$1,292,100.00	\$4,423,696.76	\$1,514,352.31	\$4,201,444.45
2100 Materias de administración, emisión de documentos y en	\$499,544.00	\$15,840.21	\$460,614.87	\$54,769.34
2110 Materias, útiles y equipos menores de oficina	\$249,544.00	\$7,361.23	\$234,684.27	\$22,220.96
2111 Materias, útiles y equipos menores de oficina	\$249,544.00	\$7,361.23	\$234,684.27	\$22,220.96
2120 Materias y útiles de impresión y reproducción	\$20,000.00	\$7,910.12	\$15,471.00	\$12,439.12
2121 Materias y útiles de impresión y reproducción	\$20,000.00	\$7,910.12	\$15,471.00	\$12,439.12
2140 Materias, útiles y equipos menores de tecnologías de la	\$50,000.00	\$0.00	\$50,000.00	\$0.00
2141 Materias, útiles y equipos menores de tecnologías de la	\$50,000.00	\$0.00	\$50,000.00	\$0.00
2150 Material impreso e información digital	\$150,000.00	\$568.86	\$130,459.60	\$20,109.26
2151 Material impreso e información digital	\$150,000.00	\$568.86	\$130,459.60	\$20,109.26
2160 Material de limpieza	\$30,000.00	\$0.00	\$30,000.00	\$0.00
2161 Material de limpieza	\$30,000.00	\$0.00	\$30,000.00	\$0.00
2200 ALIMENTOS Y UTENSILIOS	\$80,000.00	\$200,000.00	\$84,327.85	\$195,672.15
2210 Productos alimenticios para personas	\$60,000.00	\$200,000.00	\$69,791.45	\$190,208.55
2211 Productos alimenticios pere personas	\$60,000.00	\$200,000.00	\$69,791.45	\$190,208.55
2230 Utensilios para el servicio de alimentación	\$20,000.00	\$0.00	\$14,536.40	\$5,463.60
2231 Utensilios para el servicio de alimentación	\$20,000.00	\$0.00	\$14,536.40	\$5,463.60
2400 MATERIALES Y ARTICULOS DE CONSTRUCCIÓN Y DE	\$5,000.00	\$3,783,025.15	\$549,811.26	\$3,238,213.89
2410 Productos minerales no metálicos	\$0.00	\$20,000.00	\$7,072.40	\$12,927.60
2411 Productos minerales no metálicos	\$0.00	\$20,000.00	\$7,072.40	\$12,927.60
2420 Cemento y productos de concreto	\$0.00	\$220,000.00	\$154,810.40	\$65,189.60
2421 Cemento y productos de concreto	\$0.00	\$220,000.00	\$154,810.40	\$65,189.60
2460 Material eléctrico y electrónico	\$5,000.00	\$1,538,025.15	\$159,480.37	\$1,383,544.78
2461 Material eléctrico y electrónico	\$5,000.00	\$1,538,025.15	\$159,480.37	\$1,383,544.78
2470 Artículos metálicos para la construcción	\$0.00	\$2,005,000.00	\$228,448.09	\$1,776,551.91
2471 Artículos metálicos para la construcción	\$0.00	\$2,005,000.00	\$228,448.09	\$1,776,551.91
2500 Productos químicos, farmacéuticos y de laboratorios	\$0.00	\$21,000.00	\$8,728.40	\$12,271.60

**MUNICIPIO DE HUEHUETLÁN
ESTADO DE SAN LUIS POTOSÍ**

Ur SUPERVISOR

Rep: rptEstadoPresupuestoEgresos Apfticod

Fecha y hora de impresión | 27/ene/2016 08:52 p.m.

Objeto del Gasto	Aprobado	Ampliación	Reducción	Modificado
2560 Fibras sintéticas, hules, plásticos y derivados	\$0.00	\$21,000.00	\$8,728.40	\$12,271.60
2561 Fibras sintéticas, hules, plásticos y derivados	\$0.00	\$21,000.00	\$8,728.40	\$12,271.60
2600 COMBUSTIBLES, LUBRICANTES Y ADITIVOS	\$600,700.00	\$58,351.40	\$290,209.99	\$368,841.41
2610 Combustibles, lubricantes y aditivos	\$600,700.00	\$58,351.40	\$290,209.99	\$368,841.41
2611 Combustibles, lubricantes y aditivos	\$600,700.00	\$58,351.40	\$290,209.99	\$368,841.41
2700 VESTUARIO, BLANCOS, PRENDAS DE PROTECCIÓN Y	\$26,856.00	\$0.00	\$26,856.00	\$0.00
2710 Vestuario y uniformes	\$25,000.00	\$0.00	\$25,000.00	\$0.00
2711 Vestuario y uniformes	\$25,000.00	\$0.00	\$25,000.00	\$0.00
2730 Artículos deportivos	\$1,856.00	\$0.00	\$1,856.00	\$0.00
2731 Artículos deportivos	\$1,856.00	\$0.00	\$1,856.00	\$0.00
2900 HERRAMIENTAS, REFACCIONES Y ACCESORIOS MEN	\$80,000.00	\$345,480.00	\$93,803.94	\$331,676.06
2910 Herramientas menores	\$65,000.00	\$11,000.00	\$34,957.79	\$41,042.21
2911 Herramientas menores	\$65,000.00	\$11,000.00	\$34,957.79	\$41,042.21
2940 Relaciones y accesorios menores de equipo de cómputo	\$0.00	\$2,000.00	\$608.00	\$1,392.00
2941 Relaciones y accesorios menores de equipo de cómputo	\$0.00	\$2,000.00	\$608.00	\$1,392.00
2960 Relaciones y accesorios menores de equipo de transport	\$10,000.00	\$316,000.00	\$53,238.15	\$272,761.85
2961 Relaciones y accesorios menores de equipo de transport	\$10,000.00	\$316,000.00	\$53,238.15	\$272,761.85
2970 Relaciones y accesorios menores de equipo de defensa	\$5,000.00	\$0.00	\$5,000.00	\$0.00
2971 Relaciones y accesorios menores de equipo de defensa	\$5,000.00	\$0.00	\$5,000.00	\$0.00
2980 Relaciones y accesorios menores de maquinaria y otros	\$0.00	\$16,480.00	\$0.00	\$16,480.00
2981 Relaciones y accesorios menores de maquinaria y otros	\$0.00	\$16,480.00	\$0.00	\$16,480.00
3000 SERVICIOS GENERALES	\$7,813,595.00	\$9,893,272.52	\$7,286,464.02	\$10,420,403.50
3100 SERVICIOS BÁSICOS	\$3,785,000.00	\$2,440,711.96	\$688,272.00	\$5,537,439.96
3110 Energía eléctrica	\$3,700,000.00	\$2,440,711.96	\$610,000.00	\$5,530,711.96
3111 Energía eléctrica	\$3,700,000.00	\$2,440,711.96	\$610,000.00	\$5,530,711.96
3140 Telefonía Tradicional	\$30,000.00	\$0.00	\$30,000.00	\$0.00
3141 Telefonía tradicional	\$30,000.00	\$0.00	\$30,000.00	\$0.00
3150 Telefonía celular	\$30,000.00	\$0.00	\$30,000.00	\$0.00
3151 Telefonía celular	\$30,000.00	\$0.00	\$30,000.00	\$0.00
3170 Servicios de acceso a Internet, redes y procesamiento de	\$20,000.00	\$0.00	\$13,272.00	\$6,728.00
3171 Servicios de acceso de Internet, redes y procesamiento d	\$20,000.00	\$0.00	\$13,272.00	\$6,728.00
3180 Servicios postales y telegráficos	\$5,000.00	\$0.00	\$5,000.00	\$0.00
3181 Servicios postales y telegráficos	\$5,000.00	\$0.00	\$5,000.00	\$0.00
3200 SERVICIOS DE ARRENDAMIENTO	\$300,000.00	\$192,000.00	\$239,348.00	\$252,652.00
3220 Arrendamiento de edificios	\$50,000.00	\$0.00	\$50,000.00	\$0.00
3221 Arrendamiento de edificios	\$50,000.00	\$0.00	\$50,000.00	\$0.00
3230 Arrendamiento de mobiliario y equipo de administración, r	\$0.00	\$10,000.00	\$1,068.00	\$8,932.00
3231 Arrendamiento de mobiliario y equipo de administración, r	\$0.00	\$10,000.00	\$1,068.00	\$8,932.00
3250 Arrendamiento de equipo de transporte	\$50,000.00	\$0.00	\$50,000.00	\$0.00
3251 Arrendamiento de equipo de transporte	\$50,000.00	\$0.00	\$50,000.00	\$0.00
3260 Arrendamiento de maquinaria, otros equipos y herramient	\$100,000.00	\$182,000.00	\$38,280.00	\$243,720.00
3261 Arrendamiento de maquinaria, otros equipos y herramient	\$100,000.00	\$182,000.00	\$38,280.00	\$243,720.00
3290 Otros arrendamientos	\$100,000.00	\$0.00	\$100,000.00	\$0.00
3291 Otros arrendamientos	\$100,000.00	\$0.00	\$100,000.00	\$0.00
3300 SERVICIOS PROFESIONALES, CIENTÍFICOS, TÉCNIC	\$300,000.00	\$98,106.77	\$300,066.36	\$98,040.41
3310 Servicios legales, de contabilidad, auditoría y relacionado	\$300,000.00	\$51,066.36	\$300,066.36	\$51,000.00
3311 Servicios legales, de contabilidad, auditoría y relacionado	\$300,000.00	\$51,066.36	\$300,066.36	\$51,000.00
3360 Servicios de apoyo administrativo, fotocopiado, fotocopiad	\$0.00	\$66.36	\$0.00	\$66.36
3361 Servicios de apoyo administrativo, fotocopiado e impresio	\$0.00	\$66.36	\$0.00	\$66.36
3390 Servicios profesionales, científicos y técnicos irreglaes	\$0.00	\$46,974.05	\$0.00	\$46,974.05

**MUNICIPIO DE HUEHUETLAN
ESTADO DE SAN LUIS POTOSI
Estado del Ejercicio del Presupuesto por Capitulo del Gasto Al 31/dic/2015**

Usuario: SUPERVISOR
 Reportado por: rptEstadoPresupuestoEgresos Apftmtd
 Fecha y hora de Impresión: 27/ene/2016 08:52 p.m.


Objeto del Gasto	Aprobado	Ampliación	Reducción	Modificado
3391 Servicios profesionales, dentíficos y técnicos integrales	\$0.00	\$48,974.05	\$0.00	\$46,974.05
3400 SERVICIOS FINANCIEROS, BANCARIOS Y COMERCIAL	\$40,000.00	\$0.00	\$19,879.68	\$20,120.32
3410 Servicios financieros y bancarios	\$35,000.00	\$0.00	\$14,879.68	\$20,120.32
3411 Servicios financieros y bancarios	\$35,000.00	\$0.00	\$14,879.68	\$20,120.32
3470 Fletes y maniobras	\$5,000.00	\$0.00	\$5,000.00	\$0.00
3471 Fletes y maniobras	\$5,000.00	\$0.00	\$5,000.00	\$0.00
3500 SERVICIOS DE INSTALACIÓN, REPARACIÓN, MANTEN	\$1,190,000.00	\$4,299,072.00	\$4,311,553.05	\$1,177,518.95
3510 Conservación y mantenimiento menor de inmuebles	\$370,000.00	\$11,000.00	\$291,455.70	\$89,544.30
3511 Conservación y mantenimiento menor de inmuebles	\$370,000.00	\$11,000.00	\$291,455.70	\$89,544.30
3520 Instalación, reparación y mantenimiento de mobiliario y ex	\$5,000.00	\$0.00	\$5,000.00	\$0.00
3521 Instalación, reparación y mantenimiento de mobiliario y ex	\$5,000.00	\$0.00	\$5,000.00	\$0.00
3530 Instalación, reparación y mantenimiento de equipo de cóm	\$15,000.00	\$10,000.00	\$11,080.00	\$13,920.00
3531 Instalación, reparación y mantenimiento de equipo de cóm	\$15,000.00	\$10,000.00	\$11,080.00	\$13,920.00
3550 Reparación y mantenimiento de equipo de transporte	\$800,000.00	\$84,359.29	\$722,753.94	\$161,605.35
3551 Reparación y mantenimiento de equipo de transporte	\$800,000.00	\$84,359.29	\$722,753.94	\$161,605.35
3570 Instalación, reparación y mantenimiento de maquinaria y i	\$0.00	\$4,193,712.71	\$3,281,263.41	\$912,449.30
3571 Instalación, reparación y mantenimiento de maquinaria, o	\$0.00	\$4,193,712.71	\$3,281,263.41	\$912,449.30
3600 SERVICIOS DE COMUNICACIÓN SOCIAL Y PUBLICIDAD	\$150,000.00	\$70,000.00	\$134,740.00	\$85,260.00
3610 Difusión por radio, televisión y otros medios de mensaje s	\$150,000.00	\$70,000.00	\$134,740.00	\$85,260.00
3611 Difusión por radio, televisión y otros medios de mensajes	\$150,000.00	\$70,000.00	\$134,740.00	\$85,260.00
3700 Servicios de traslados y viáticos	\$360,948.00	\$0.00	\$69,512.00	\$291,436.00
3780 Servicios integrales de traslado y viáticos	\$360,948.00	\$0.00	\$69,512.00	\$291,436.00
3781 SERVICIOS INTEGRALES DE TRASLADO Y VIATICOS	\$360,948.00	\$0.00	\$69,512.00	\$291,436.00
3800 SERVICIOS OFICIALES	\$980,000.00	\$2,793,381.79	\$866,027.08	\$2,907,354.71
3810 Gastos ceremonial	\$600,000.00	\$0.00	\$547,000.00	\$53,000.00
3811 Gastos de ceremonial	\$600,000.00	\$0.00	\$547,000.00	\$53,000.00
3820 Gastos de orden social y cultural	\$330,000.00	\$2,793,381.79	\$269,027.08	\$2,854,354.71
3821 Gastos de orden social y cultural	\$330,000.00	\$2,793,381.79	\$269,027.08	\$2,854,354.71
3840 Exposiciones	\$50,000.00	\$0.00	\$50,000.00	\$0.00
3841 Exposiciones	\$50,000.00	\$0.00	\$50,000.00	\$0.00
3900 OTROS SERVICIOS GENERALES	\$707,647.00	\$0.00	\$657,065.85	\$50,581.15
3920 Impuestos y derechos	\$307,647.00	\$0.00	\$307,647.00	\$0.00
3921 Impuestos y derechos	\$307,647.00	\$0.00	\$307,647.00	\$0.00
3950 Penas, multas, accesorios y actualizaciones	\$50,000.00	\$0.00	\$23,113.00	\$26,887.00
3951 Penas, multas, accesorios y actualizaciones	\$50,000.00	\$0.00	\$23,113.00	\$26,887.00
3980 Otros servicios generales	\$350,000.00	\$0.00	\$326,305.85	\$23,694.15
3991 Otros servicios generales	\$350,000.00	\$0.00	\$326,305.85	\$23,694.15
4000 TRANSFERENCIAS, ASIGNACIONES, SUBSIDIO	\$2,455,000.00	\$4,118,225.00	\$1,432,468.33	\$5,140,756.67
4100 TRANSFERENCIAS INTERNAS Y ASIGNACIONES AL SI	\$5,000.00	\$0.00	\$5,000.00	\$0.00
4150 Transferencia interna otorgada a entidades paraestatal	\$5,000.00	\$0.00	\$5,000.00	\$0.00
4151 Transferencias internas otorgadas a entidades paraestatal	\$5,000.00	\$0.00	\$5,000.00	\$0.00
4400 AYUDAS SOCIALES	\$2,450,000.00	\$4,118,225.00	\$1,427,468.33	\$5,140,756.67
4410 Ayudas sociales a personas	\$1,700,000.00	\$4,089,225.00	\$821,525.21	\$4,967,699.79
4411 Ayudas sociales a personas	\$1,700,000.00	\$4,089,225.00	\$821,525.21	\$4,967,699.79
4430 Ayudas sociales a instituciones de enseñanza	\$150,000.00	\$0.00	\$150,000.00	\$0.00
4431 AYUDAS SOCIALES A INSTITUCIONES DE ENSEÑANZ	\$150,000.00	\$0.00	\$150,000.00	\$0.00
4450 Ayudas sociales a instituciones sin fines de lucro	\$450,000.00	\$29,000.00	\$305,943.12	\$173,056.88
4451 Ayudas sociales a instituciones sin fines de lucro	\$450,000.00	\$29,000.00	\$305,943.12	\$173,056.88
4470 Ayudas sociales a entidades de interés público	\$150,000.00	\$0.00	\$150,000.00	\$0.00
4471 AYUDAS SOCIALES A ENTIDADES DE INTERÉS PÚBL	\$150,000.00	\$0.00	\$150,000.00	\$0.00


**MUNICIPIO DE HUEHUETLAN
ESTADO DE SAN LUIS POTOSI
Estado del Ejercicio del Presupuesto por Capítulo del Gasto Al 31/dic/2015**

Un. SUPERVISOR
Rep. rptEstadoPresupuestoEgresos Aprimdo
Fecha y 27/ene/2016 hora de Impresión 08:52 p.m.

Objeto del Gasto

Objeto del Gasto	Aprobado	Ampliación	Reducción	Modificado
5000 BIENES MUEBLES, INMUEBLES E INTANGIBLES	\$330,000.00	\$100,000.00	\$365,863.60	\$64,136.40
5100 MOBILIARIO Y EQUIPO DE ADMINISTRACIÓN	\$50,000.00	\$0.00	\$50,000.00	\$0.00
5150 Equipos de cómputo y de tecnologías de la información	\$20,000.00	\$0.00	\$20,000.00	\$0.00
5151 Equipo de cómputo y de tecnologías de la información	\$20,000.00	\$0.00	\$20,000.00	\$0.00
5190 Otro mobiliario y equipo de administración	\$30,000.00	\$0.00	\$30,000.00	\$0.00
5191 Otros mobiliarios y equipos de administración	\$30,000.00	\$0.00	\$30,000.00	\$0.00
5200 MOBILIARIO Y EQUIPO EDUCACIONAL Y RECREATIVO	\$0.00	\$100,000.00	\$35,863.60	\$64,136.40
5290 Otro mobiliario y equipo educacional y recreativo	\$0.00	\$100,000.00	\$35,863.60	\$64,136.40
5291 Otro mobiliario y equipo educacional y recreativo	\$0.00	\$100,000.00	\$35,863.60	\$64,136.40
5400 VEHICULOS Y EQUIPO DE TRANSPORTE	\$255,000.00	\$0.00	\$255,000.00	\$0.00
5410 Automóviles y Equipo Terrestre	\$255,000.00	\$0.00	\$255,000.00	\$0.00
5411 Vehículos y equipo terrestre	\$255,000.00	\$0.00	\$255,000.00	\$0.00
5600 MAQUINARIA, OTROS EQUIPOS Y HERRAMIENTAS	\$25,000.00	\$0.00	\$25,000.00	\$0.00
5670 Herramientas y máquinas-herramientas	\$25,000.00	\$0.00	\$25,000.00	\$0.00
5671 Herramientas y máquinas-herramientas	\$25,000.00	\$0.00	\$25,000.00	\$0.00
6000 INVERSIÓN PÚBLICA	\$36,750,000.00	\$24,498,943.39	\$38,538,072.63	\$22,710,870.76
6100 OBRA PÚBLICA EN BIENES DE DOMINIO PÚBLICO	\$36,750,000.00	\$1,792,438.15	\$36,882,467.74	\$1,659,970.41
6120 Edificación no habitacional	\$36,750,000.00	\$1,792,438.15	\$36,882,467.74	\$1,659,970.41
6121 EDIFICACION NO HABITACIONAL	\$36,750,000.00	\$1,792,438.15	\$36,882,467.74	\$1,659,970.41
6130 Construcción de obras para el abastecimiento de agua, pu	\$0.00	\$3,117,048.96	\$476,899.29	\$2,640,149.67
6131 Construcción de obras para el abastecimiento de agua, pu	\$0.00	\$3,117,048.96	\$476,899.29	\$2,640,149.67
6140 División de terrenos y construcción de obras de urbanizac	\$0.00	\$10,797,082.54	\$1,136,000.00	\$9,661,082.54
6141 DIVISION DE TERRENOS Y CONSTRUCCIÓN DE OBR.	\$0.00	\$10,797,082.54	\$1,136,000.00	\$9,661,082.54
6150 Construcción de vías de comunicación	\$0.00	\$8,792,373.74	\$42,705.60	\$8,749,668.14
6151 CONSTRUCCIÓN DE VÍAS DE COMUNICACIÓN	\$0.00	\$8,792,373.74	\$42,705.60	\$8,749,668.14
9000 DEUDA PÚBLICA	\$1,000,000.00	\$0.00	\$991,996.00	\$8,004.00
9900 ADEUDOS DE EJERCICIOS FISCALES ANTERIORES (A	\$1,000,000.00	\$0.00	\$991,996.00	\$8,004.00
9910 ADEFAS	\$1,000,000.00	\$0.00	\$991,996.00	\$8,004.00
9911 ADEFAS	\$1,000,000.00	\$0.00	\$991,996.00	\$8,004.00
Total	\$59,555,000.00	\$51,665,819.10	\$54,957,449.20	\$56,963,161.47


TESORERIA MUNICIPAL
 M. Ayuntamiento Constituido 2015 - 2018
 H. Ayuntamiento Constituido 2015 - 2018
 Muehuetlan, S.L.P.
 TESORERO MUNICIPAL
 LIC. ARTURO ROSALES AQUINO
 SINDICO MUNICIPAL


PRESIDENCIA MUNICIPAL
 M. Ayuntamiento Constituido 2012 - 2015
 H. Ayuntamiento Constituido 2012 - 2015
 Muehuetlan, S.L.P.
 PRESIDENTE MUNICIPAL
 C. JAVIER PEREZ RIVERA
 REGIDOR DE HACIENDA