




Municipio de NARANJO, S.L.P.

Estado de Situación Financiera

Al 31 de diciembre de 2015  
CUENTA PUBLICA 2015



ACTIVO	2015	2014	PASIVO	2015	2014
<b>Activo Circulante</b>	\$ 1,909,600.37	\$ 3,473,798.42	<b>Pasivo Circulante</b>	\$ 8,060,761.99	\$ 5,312,766.07
Efectivo y Equivalentes	\$ 702,701.69	\$ 2,809,133.55	Cuentas por Pagar a Corto Plazo	\$ 8,055,051.99	\$ 3,213,364.82
Derechos a Recibir Efectivo o Equivalentes	\$ 1,206,898.68	\$ 49,831.18	Documentos por Pagar a Corto Plazo	\$ -	\$ 70,000.00
Derechos a Recibir Bienes o Servicios	\$ -	\$ 614,833.69	Porción a Corto Plazo de la Deuda Pública a Largo Plazo	\$ -	\$ 2,000,000.00
Inventarios	\$ -	\$ -	Títulos y Valores a Corto Plazo	\$ -	\$ -
Almacenes	\$ -	\$ -	Pasivos Diferidos a Corto Plazo	\$ -	\$ -
Estimación por Pérdida o Deterioro de Activos Circulantes	\$ -	\$ -	Fondos y Bienes de Terceros en Garantía y/o Administración a Corto Plazo	\$ 5,700.00	\$ 29,400.45
Otros Activos Circulantes	\$ -	\$ -	Provisiones a Corto Plazo	\$ -	\$ -
<b>Total de Activos Circulantes</b>	\$ 1,909,600.37	\$ 3,473,798.42	Otros Pasivos a Corto Plazo	\$ -	\$ -
<b>Activo No Circulante</b>	\$ 9,724,836.96	\$ 9,636,263.73	<b>Total de Pasivos Circulantes</b>	\$ 8,060,761.99	\$ 5,312,766.07
Inversiones Financieras a Largo Plazo	\$ -	\$ -	<b>Pasivo No Circulante</b>	\$ -	\$ -
Derechos a Recibir Efectivo o Equivalentes a Bienes Inmuebles, Infraestructura y Construcciones en Proceso	\$ 150,000.00	\$ 710,625.34	Cuentas por Pagar a Largo Plazo	\$ -	\$ -
Bienes Muebles	\$ 9,093,663.76	\$ 8,897,773.59	Documentos por Pagar a Largo Plazo	\$ -	\$ -
Activos Intangibles	\$ 124,587.20	\$ 27,864.80	Deuda Pública a Largo Plazo	\$ -	\$ -
Depreciación, Deterioro y Amortización Acumulada de Bienes	\$ -	\$ -	Pasivos Diferidos a Largo Plazo	\$ -	\$ -
Activos Diferidos	\$ 356,275.00	\$ -	Fondos y Bienes de Terceros en Garantía y/o en Administración a Largo Plazo	\$ -	\$ -
Estimación por Pérdida o Deterioro de Activos no Circulantes	\$ -	\$ -	Provisiones a Largo Plazo	\$ -	\$ -
Otros Activos no Circulantes	\$ -	\$ -	<b>Total de Pasivos No Circulantes</b>	\$ -	\$ -
<b>Total de Activos No Circulantes</b>	\$ 9,724,836.96	\$ 9,636,263.73	<b>Total del Pasivo</b>	\$ 8,060,761.99	\$ 5,312,766.07
<b>Total del Activo</b>	\$ 11,634,437.33	\$ 13,110,062.15			



**HACIENDA PÚBLICA/PATRIMONIO**

<b>Hacienda Pública/Patrimonio Contribuido</b>	\$ -	\$ -
Aportaciones	\$ -	\$ -
Donaciones de Capital	\$ -	\$ -
Actualización de la Hacienda Pública/Patrimonio	\$ -	\$ -
<b>Hacienda Pública/Patrimonio Generado</b>	\$ -	\$ -
Resultados del Ejercicio (Ahorro/ Desahorro)	-\$ 1,991,282.97	\$ 1,307,813.54
Resultados de Ejercicios Anteriores	\$ 5,564,667.31	-\$ 2,271,511.04
Revalúos	\$ -	\$ -
Reservas	\$ -	\$ -
Rectificaciones de Resultados de Ejercicios Anteriores	\$ -	\$ -
<b>Exceso o Insuficiencia en la Actualización de la Hacienda Pública/Patrimonio</b>	\$ -	\$ -
Resultado por Posición Monetaria	\$ -	\$ -
Resultado por Tenencia de Activos no Monetarios	\$ -	\$ -
<b>Total Hacienda Pública/Patrimonio</b>	\$ 3,573,384.34	\$ 7,797,297.08
<b>Total del Pasivo y Hacienda Pública/Patrimonio</b>	\$ 11,634,136.33	\$ 13,110,062.15



**TESORERIA**  
H. AYUNTAMIENTO  
2015 - 2018  
H. AYUNTAMIENTO NARANJO, S.L.P.  
2015-2018  
EL NARANJO, S.L.P.

*Juan Carlos Flores Mascordo*  
JUAN CARLOS FLORES MASCORDO  
PRESIDENTE MUNICIPAL



*CP. Casta Jonsuñud Suñerero*  
CP. CASTA JONSUÑUD SUÑERERO  
TESORERA MUNICIPAL

*Basel Adrian Gonzalez Contreras*  
BASEL ADRIAN GONZALEZ CONTRERAS  
SINDICO MUNICIPAL

*Jose Luis Padron Saldaña*  
JOSE LUIS PADRON SALDAÑA  
REGIDOR DE HACIENDA

**SINDICATURA**  
H. AYUNTAMIENTO  
2015 - 2018  
EL NARANJO, S.L.P.



Estado de Variación en la Hacienda Pública  
Del 1 de enero al 31 de diciembre de 2015  
CUENTA PUBLICA  
2015

Trabajando  
por el  
**Naranja**  
y el bienestar de la gente  
H. AYUNTAMIENTO 2015-2018

Concepto	Hacienda Pública / Patrimonio		Ajustes por Cambios de Valor	Total
	Contribuido	Generado del Ejercicio		
Rectificaciones Resultado de Ejercicios Anteriores	0		\$	
patrimonio Neto Inicial Ajustado del Ejercicio	0		\$	
Aportaciones	0		\$	
Donaciones de capital	0		\$	
Actualizaciones de la Hacienda Pública/Patrimonio	0		\$	
Variaciones de la Hacienda Pública/Patrimonio Neto del Ejercicio	0	2,271,511.04	\$	2,271,511.04
Resultado del Ejercicio: Ahorro/Desahorro	0		\$	
Resultado de Ejercicios Anteriores	0	2,271,511.04	\$	2,271,511.04
Revalúos	0		\$	
Reservas	0		\$	
<b>Hacienda Pública / Patrimonio Neto Final del Ejercicio 2014</b>	<b>0</b>	<b>2,271,511.04</b>	<b>\$</b>	<b>2,271,511.04</b>
Cambios en la Hacienda Pública / Patrimonio Neto del Ejercicio 2015	0		\$	
Aportaciones	0		\$	
Donaciones de Capital	0		\$	
Actualización de la Hacienda Pública/Patrimonio	0		\$	
Variaciones de la Hacienda Pública / Patrimonio Neto del Ejercicio	0		\$	
Resultados del Ejercicio (Ahorro/Desahorro)	0	1,981,282.97	\$	1,981,282.97
Resultados de Ejercicios Anteriores	0	7,836,178.35	\$	7,836,178.35
Revalúos	0		\$	
Reservas	0		\$	
<b>Saldo Neto en la Hacienda Pública / Patrimonio 2015</b>	<b>0</b>	<b>5,564,667.31</b>	<b>\$</b>	<b>5,564,667.31</b>



PRESIDENCIA MUNICIPAL  
H. AYUNTAMIENTO  
2015-2018  
EL NARANJO, S.L.P.

*Juan Carlos Flores Mascorro*  
JUAN CARLOS FLORES MASCORRO  
PRESIDENTE MUNICIPAL

*Jose Luis Padron Saldaña*  
CP. CASTA ZANGUILLI GUERRERO  
TESORERA MUNICIPAL



SINDICATURA  
H. AYUNTAMIENTO  
2015-2018  
EL NARANJO, S.L.P.

*Luz Padron Saldaña*  
LUZ PADRON SALDAÑA  
REGISTRO DE HACIENDA

TESORERIA  
H. AYUNTAMIENTO  
2015 - 2018  
EL NARANJO, S.L.P.



CUENTA PUBLICA 2015

	Origen	Asignación
	(2015-2014)	(2015-2014)
<b>ACTIVO</b>		
Activo Circulante	\$ 37,840,521.80	+
Efectivo y Equivalentes	\$ 7,914,424.40	
Derechos a Recibir Efectivo o Equivalentes	\$ 7,162,497.95	
Derechos a Recibir Bienes o Servicios	\$ 1,716,957.45	\$ 965,031.00
Inventarios		
Activo No Circulante	\$ 29,726,097.40	
Inversiones Financieras a Largo Plazo	\$ 20,871,754.20	
Derechos a Recibir Efectivo o Equivalentes a Largo Plazo		
Bienes Inmuebles, Infraestructura y Construcciones en Proceso		
Bienes Muebles	\$ 8,826,478.40	
Activos Intangibles	\$ 27,864.80	
Depreciación, Deterioro y Amortización Acumulada de Bienes		
Activos Diferidos		
Estimación por Pérdida o Deterioro de Activos no Circulantes		
		(2015-2014)
		+
<b>PASIVO</b>		\$ 3,532,066.28
Pasivo Circulante		\$ 1,432,665.83
Cuentas por Pagar a Corto Plazo		\$ 70,000.00
Documentos por Pagar a Corto Plazo		\$ 2,000,000.00
Porción a Corto Plazo de la Deuda Pública a Largo Plazo		
Títulos y Valores a Corto Plazo		
Pasivos Diferidos a Corto Plazo		
Fondos y Bienes de Terceros en Garantía y/o Administración a Corto Plazo		\$ 29,400.45
Pasivo No Circulante		
Cuentas por Pagar a Largo Plazo		
Documentos por Pagar a Largo Plazo		
<b>HACIENDA PUBLICA/PATRIMONIO</b>		\$ 34,108,455.52
Hacienda Pública/Patrimonio Contribuido		
Aportaciones		
Donaciones de Capital		
Actualización de la Hacienda Pública/Patrimonio		
Hacienda Pública/Patrimonio Generado		\$ 34,108,455.52
Resultados del Ejercicio (Ahorro/ Desahorro)		\$ 24,124,372.98
Resultados de Ejercicios Anteriores		
Revalúos		
Reservas		
Rectificaciones de Resultados de Ejercicios Anteriores		
Exceso o Insuficiencia en la Actualización de la Hacienda Pública/Patrimonio		
Resultado por Posición Monetaria		
Resultado por Tenencia de Activos no Monetarios		
	\$ 84,725.54	



PRESIDENCIA MUNICIPAL  
H. AYUNTAMIENTO  
2015-2018  
EL NARANJO, S.L.P.



TESORERIA  
H. AYUNTAMIENTO  
2015 - 2018  
EL NARANJO, S.L.P.

*Juan Carlos Flores Mascorro*  
JUAN CARLOS FLORES MASCORRO  
PRESIDENTE MUNICIPAL



*CP. Casta Jorguitud Guerrero*  
CP. CASTA JONGUITUD GUERRERO  
TESORERA MUNICIPAL

*Abel Adrian Gonzalez Contreras*  
ABEL ADRIAN GONZALEZ CONTRERAS  
SINDICO MUNICIPAL

*Jose Luis Padron Saldaña*  
JOSE LUIS PADRON SALDAÑA  
REGIDOR DE HACIENDA

SINDICATURA  
H. AYUNTAMIENTO  
2015 - 2018  
EL NARANJO, S.L.P.



**a) NOTAS DE DESGLOSE**

**INFORMACIÓN CONTABLE**

**I) NOTAS AL ESTADO DE SITUACIÓN FINANCIERA**

**Activo**

**ACTIVO CIRCULANTE**

**NOTA I.I) Efectivo y Equivalentes**

La cuenta de efectivo y equivalentes se constituye en monedas de curso legal integrado por los importes en fondos fijo de caja chica, como los ingresos del día pendientes de depositar al día siguiente hábil, cuentas de cheques, el cual es propiedad de la institución y se encuentra disponible para la operación.

Al cierre del mes de **DICIEMBRE del 2015**, los saldos que integran este rubro son los siguientes:

<b>Efectivo y Equivalentes</b>	<b>31 DE DICIEMBRE 2015</b>
Efectivo	\$30,184.84
Bancos /Tesorería	\$638,453.37
Bancos /ramo 33	\$9,063.48
Bancos /Tesorería	
<b>Total</b>	<b><u>\$677,701.69</u></b>

**NOTA L.II) Derechos a Recibir Efectivo o Equivalentes y Derechos a recibir Bienes o Servicios.**

En esta cuenta se reconocen los importes a favor del municipio, con los cuales el Municipio tiene pendientes de cobro y por recuperar a corto y largo plazo.

Al cierre del mes de **DICIEMBRE del 2015**, los saldos que integran este rubro son los siguientes:

	<b>31 DE DICIEMBRE 2015</b>
Cuentas por cobrar a Deudores Diversos	\$0.00
Cuentas por cobrar a Deudores empleados	\$22,558.68
Cuentas por cobrar a corto plazo	\$0.00
Otros Derechos a Recibir (Tesorería de la Federación)	\$1,184,340.00
<b>Total</b>	<b><u>\$1,206,898.68</u></b>

**Nota. L.III) Anticipo a contratistas**

En esta cuenta se registra los anticipos otorgados a contratistas por obras publicas en bienes de dominio publico

	<b>31 DE DICIEMBRE 2015</b>
Anticipo a Contratistas	<u>\$0.00</u>
<b>Total</b>	<b><u>\$0.00</u></b>

**OTROS ACTIVOS NO CIRCULANTE**

	<b>31 DE DICIEMBRE 2015</b>
Valores en Garantía	<u>\$25,000.00</u>
Depositos en garantía	
<b>Total</b>	<b><u>\$25,000.00</u></b>

<b>Total de Activos Circulantes</b>	<b><u>\$1,909,600.37</u></b>
-------------------------------------	------------------------------



**NOTA LIV) Bienes Inmuebles, Muebles e Intangibles**

Se registrara de manera agrupada por cuenta los rubros de bienes muebles e inmuebles, así mismo se informara de las características significativas del estado en que se encuentren los activos. Las adquisiciones de bienes muebles e inmuebles de activo fijo se registran a su costo de adquisición.

<b>Bienes Inmuebles</b>	<b>31 DE DICIEMBRE 2015</b>
Terrenos	\$ 150,000.00
Edificación habitacional en Proceso	\$ -
Edificación no habitacional en Proceso	\$ -
Construcción de Obras para el Abastecimiento de Agua, Petróleo, Gas, Electricidad y Telecomunicaciones en Proceso	\$ -
División de Terrenos y Construcción de Obras de Urbanización en Proceso	\$ -
Construcción de vías de comunicación en proceso	\$ -
Edificación no habitacional en Proceso	\$ -
División de Terrenos y Construcción de Obras de Urbanización en Proceso	\$ -
Instalaciones Y equipamiento	\$ -
Trabajos de Acabados en Edificaciones	\$ -
<b>Total Inmuebles</b>	<b>\$ 150,000.00</b>
<b>Neto Bienes Inmuebles</b>	<b>150,000.00</b>

El terreno que ocupa , fue adquirido mediante donación simple del Gobierno del Estado; la donación está condicionada a la edificación exclusiva y de todas sus dependencias y no podrá ser enajenado, onerosa ni gratuitamente por ningún título, así como tampoco será dado en arrendamiento, cedido en forma alguna, ó destinada a ningún otro fin distinto al mencionado. El importe del edificio está registrado a valor histórico y no incluye el valor del terreno.

**LV) Bienes Muebles**

	<b>31 DE DICIEMBRE 2015</b>
Muebles de oficina y estantería	
Muebles, excepto de oficina y estantería	
Equipo de cómputo y de tecnologías de la Información	
Otros Mobiliarios y Equipo de Administración	\$1,830,034.94
Equipos y aparatos audiovisuales	
Cámaras Fotográficas y de vídeo	
Otros Mobiliario y equipo educacional	\$84,098.49
Equipo Medico y de Laboratorio	\$20,464.84
<b>Total</b>	<b>\$ 1,934,598.27</b>
Automóviles y Camiones	
Carrocerías	
Otros Equipos de Transporte	\$6,376,978.38
Equipo de Defensa y Seguridad	\$92,005.40
Maquinaria y Equipo de Construcción	
Sistemas de aire acondicionado, calefacción y de refrigeración Industrial y Comercial	
Equipo de Comunicación y Telecomunicación	
Equipos de Generación Eléctrica, Aparatos y Accesorios Eléctricos	
Herramientas y Máquinas-Herramienta	\$690,081.71
<b>Total</b>	<b>\$ 7,159,065.49</b>
Software	\$ 124,597.20
Estudios , formulacion y evaluacion de proyectos	\$ 356,275.00
	<b>\$ 480,872.20</b>
<b>Neto Bienes Muebles</b>	<b>\$ 9,574,535.96</b>
<b>TOTAL DEL ACTIVO</b>	<b>\$ 11,634,136.33</b>



**PASIVO**

**PASIVO CIRCULANTE:**

**NOTA II. Cuentas por Pagar a Corto Plazo**

**NOTA II.I) SERVICIOS PERSONALES**

El Saldo de esta cuenta refleja la provision para pago de nomina quincenal correspondiente de **DICIEMBRE 2015**  
Al cierre del mes de **DICIEMBRE del 2015**, los saldos que integran este rubro son los siguientes:

	<b>31 DE DICIEMBRE 2015</b>
Servicios Personales por Pagar a Corto Plazo	\$445,837.40
Servicios Personales por Pagar a Corto Plazo	
Servicios Personales por Pagar a Corto Plazo	
Servicios Personales por Pagar a Corto Plazo	
Servicios Personales por Pagar a Corto Plazo	
Otras prestaciones sociales y económicas por pagar a CP	
<b>Sub Total</b>	<b>\$ 445,837.40</b>

**NOTA II.II) Retenciones y contribuciones por pagar**

	<b>31 DE DICIEMBRE 2015</b>
Retenciones y contribuciones por pagar a corto plazo	\$5,817,877.87
<b>Sub Total</b>	<b>\$ 5,817,877.87</b>

**NOTA II.III) Otras cuentas por pagar**

	<b>31 DE DICIEMBRE 2015</b>
Proveedores por pagar a corto plazo	\$1,480,691.36
Contratistas por Obras Publicas	\$90,584.72
otros cuentas por pagar ente fondos	
otros documentos por pagar a corto plazo	
Transferencias Otorgadas	\$220,080.64
otros fondos de terceros en garantia y/o administr.	\$5,700.00
<b>Sub Total</b>	<b>\$1,797,036.72</b>

**Pasivo No Circulante**

**Proveedores**

	<b>31 DE DICIEMBRE 2015</b>
Proveedores por pagar a largo plazo	
Prestamos de la deuda publica interna por pagar	\$ -
Total del pasivo no circulante	\$ -
<b>Total del Pasivo</b>	<b>\$ 8,060,751.99</b>

**Hacienda publica /patrimonial generado**

	\$ 3,573,384.34
resultados del ejercicios anteriores	\$5,584,667.31
resultados del ejercicio (ahorro/desahorro)	\$1,991,282.97

**Total del Patrimonio**

	\$ 3,573,384.34
<b>TOTAL DEL PASIVO Y PATRIMONIO</b>	<b>\$ 11,634,136.33</b>



**III.- NOTAS AL ESTADO DE ACTIVIDADES**

**NOTA III.I) Ingresos de Gestión**

La presente información refleja en forma analítica los ingresos contables en forma acumulada.  
Al cierre del mes de **DICIEMBRE DEL 2015**, los saldos que integran este rubro son los siguientes:

**Ingresos Propios**

	<b>31 DE DICIEMBRE 2015</b>
Impuestos sobre nomina y asimilables	\$ 201,900.01
Impuestos sobre los ingresos	\$ 1,000.00
Impuestos sobre el patrimonio	\$1,790,927.00
<b>Total de Impuestos</b>	<b>\$ 1,993,827.01</b>

**NOTA III.II) Contribucion de Mejoras**

contribuciones de mejoras por obras publicas  
**Total de Impuestos**

<b>31 DE DICIEMBRE 2015</b>
\$468,574.04
<b>\$ 468,574.04</b>

**DERECHOS**

	<b>31 DE DICIEMBRE 2015</b>
Derecho por prestacion de servicios	\$1,283,179.27
otros derechos	\$ 70,852.00
productos de tipo corriente	\$ 10,839.70
Aprovechamientos de Tipo Corriente	\$34,586.11
Ingresos no comprendidos en las fracciones de la ley de Ingresos	\$248,395.00
Ingresos por Venta de Bienes y Servicios	\$5,000.00
<b>Sub Total</b>	<b>\$1,652,852.08</b>

**NOTA III.IV) Participaciones, Aportaciones, Transferencia,**

	<b>31 DE DICIEMBRE 2015</b>
Participaciones	\$26,007,208.00
Aportaciones	\$23,723,539.00
Convenios	\$7,217,916.84
<b>Sub Total</b>	<b>\$56,948,663.84</b>

**NOTA III.IV) Otros Ingresos y Beneficios.**

	<b>31 DE DICIEMBRE 2015</b>
Intereses ganados de valores, creditos, bonos y otros	\$1,024.05
Otros ingresos y beneficios varios	\$ -
	<b>\$ 1,024.05</b>

<b>Total</b>	<b>\$61,064,941.02</b>
--------------	------------------------



**NOTA III.V) Gastos y Otras Pérdidas**

Se informara de manera agrupada los gastos de funcionamiento, transferencias, subsidios y otras ayudas, participaciones y aportaciones. Los importes ejercidos en el periodo se integran como sigue:

**Gastos de funcionamiento**

	<b>31 DE DICIEMBRE 2015</b>
Servicios personales	\$23,438,810.81
Materiales y suministros	\$4,387,934.55
Servicios generales	\$10,512,826.86
<b>Total</b>	<b><u>\$38,339,572.22</u></b>

**NOTA III.VI) Transferencias y Asignaciones ,Subsidios y Otras ayudas**

	<b>31 DE DICIEMBRE 2015</b>
Transferencias,Asignaciones al sector publico	-
Ayudas Sociales	\$777,809.07
	<b><u>777,809.07</u></b>

**NOTA III.VII) Otros Gastos y pérdidas extraordinarias.**

	<b>31 DE DICIEMBRE 2015</b>
Intereses de la Deuda Publica Interna	\$61,202.55
Inversión Pública No Capitalizable	\$23,877,840.15
	<b><u>\$23,939,042.70</u></b>
<b>Total</b>	<b><u>63,056,223.99</u></b>

**Resultados del Ejercicio (Ahorro /Desahorro) - 1,991,282.97**





	<b>31 DE DICIEMBRE 2015</b>
<b>IV.II.- NOTAS AL ESTADO DE FLUJO DE EFECTIVO</b>	
Flujos de efectivo de las actividades de gestión	
<b>4.1 Origen</b>	
Impuestos	\$2,198,722.00
Contribuciones de Mejoras	\$516,574.04
Derechos	\$1,402,031.27
Productos Tipo Corriente	\$10,839.71
Aprovechamientos de Tipo Corriente	\$13,000.00
Ingresos por Venta de Bienes	\$500.00
Participaciones y aportaciones	\$56,654,694.80
Ingresos financieros	-
Otros ingresos y beneficios varios	-
<b>Total de Efectivo y Equivalentes</b>	<b><u>\$60,796,361.62</u></b>
<b>4.2 Aplicación</b>	
Servicios personales	\$22,992,973.41
Materiales y Suministros	\$3,757,499.31
Servicios Generales	\$9,647,346.20
Transferencias Internas y Asignaciones al Sector Publico	-
Ayudas Sociales	\$557,748.43
<b>Total de bienes muebles e inmuebles</b>	<b><u>\$36,955,567.35</u></b>
<b>FLUJOS NETOS DE EFECTIVO</b>	<b>\$23,840,794.27</b>
<b>Flujos de efectivo de las actividades de Inversion</b>	
<b>Origen</b>	<b>31 DE DICIEMBRE 2015</b>
BIENES INMUEBLES, INFRAESTRUCTURA Y CONSTRUCCIONES EN PROX	\$21,586.11
	<u>\$21,586.11</u>
<b>Aplicación</b>	<b>31 DE DICIEMBRE 2015</b>
Bienes muebles	\$172,980.17
Otras aplicaciones de Inversion	\$96,732.40
Bienes Inmuebles, Infraestructura y Construccion en proceso en bienes propios	\$24,144,346.37
Activos intangibles	\$ -
	<u>\$24,414,058.94</u>
<b>FLUJOS NETOS DE EFECTIVO POR ACTIVIDAD DE INVERSION</b>	<b>-\$24,392,472.83</b>
<b>Flujos de efectivo de las actividades de financiamiento</b>	
<b>Origen</b>	<b>31 DE DICIEMBRE 2015</b>
Otros Origenes de Financiamiento	\$25,544,113.21
	<u>\$25,544,113.21</u>
<b>Aplicación</b>	<b>31 DE DICIEMBRE 2015</b>
Otras aplicaciones de Financiamiento	\$23,580,788.44
Deuda Publica	\$3,518,078.07
Servicios de la deuda	\$ 3,518,078.07
	<u>\$30,616,944.58</u>
<b>FLUJO NETO POR ACTIVIDADES DE FINANCIAMIENTO</b>	<b>-\$5,072,831.37</b>
<b>FLUJOS NETOS DE EFECTIVO</b>	<b>-\$5,624,509.93</b>
Efectivo y Equivalentes al Efectivo al Inicio del Ejercicio	\$2,809,133.55
Efectivo y Equivalentes al Final del Ejercicio	-\$2,815,376.38



**B. NOTAS DE MEMORIA**

	<b>31 DE DICIEMBRE 2015</b>
<b>CUENTAS DE ORDEN PRESUPUESTAL DE LOS INGRESOS</b>	
LEY DE INGRESOS ESTIMADOS	\$83,922,000.00
LEY DE INGRESOS POR EJECUCION	\$6,397,042.09
MODIFICACIONES A LA LEY DE INGRESOS ESTIMADOS	-\$16,707,010.18
LEY DE INGRESOS DEVENGADOS	\$60,817,947.73
LEY DE INGRESOS RECAUDADOS	\$60,817,947.73

	<b>31 DE DICIEMBRE 2015</b>
<b>CUENTAS DE ORDEN PRESUPUESTAL DE LOS EGRESOS</b>	
PRESUPUESTO DE EGRESOS APROBADO	\$83,922,000.00
PRESUPUESTO DE EGRESOS POR EJERCER	\$47,673.55
PRESUPUESTO DE EGRESOS MODIFICADO	-\$16,707,010.18
PRESUPUESTO DE EGRESOS COMPROMETIDO	\$67,167,316.27
PRESUPUESTO DE EGRESOS DEVENGADO	\$67,167,316.22
PRESUPUESTO DE EGRESOS EJERCIDO	\$64,946,346.12
PRESUPUESTO DE EGRESOS PAGADO	\$64,887,704.36



### C. NOTAS ADMINISTRATIVAS

#### 1. -INTRODUCCIÓN

El objetivo fundamental de la elaboración de los Estados Financieros es satisfacer las necesidades de información financiera de los diferentes usuarios o interesados en ella, revelando los aspectos económicos- financieros que incluyen en los datos y cifras generadas por el Municipio de El Naranjo, S.L.P.

Los Estados financieros de los entes públicos proveen información financiera a los principales usuarios de la misma, a los Servicios de Salud del Estado y a los ciudadanos.

#### 2. -PANORAMA ECONÓMICO Y FINANCIERO

Las principales fuentes de financiamientos que tiene el municipio son ingresos propios obtenidos por prestaciones de servicios, así como de fuentes estatales y federales.

Los recursos con que opera el Municipio provienen de subsidios del gobierno federal, a través de servicios de obras y subsidios estatales de Ramo 33, ingresos por cuotas por servicios de diferentes departamentos.

#### 3. -AUTORIZACIÓN E HISTORIA

El municipio de el Naranjo slp, fue emancipado en la fecha de 2 de Diciembre del 1994, constituido mediante decreto del periodico oficial del estado de San Luis Potosi.

#### 4. -ORGANIZACIÓN Y OBJETO SOCIAL

El Municipio de el Naranjo , cuenta con personalidad jurídica y patrimonio propio , con domicilio en av Jorge pasquel numero 300, zona centri , El Naranjo, s.l.p.

##### a) OBJETO SOCIAL

Desde su creación ha sido objeto basico, la presentación de servicios ala población de El Naranjo slp. Así como otorgar la a la población , atención eficaz. v personalizada. y constituirse, como uno de los mejores municipios del estado

##### b) PRINCIPAL ACTIVIDAD

La principal actividad es Administrar los Recursos municipales ,estatales y federales para ser de ellos lo mejor para el municipio ,

##### c) EJERCICIO FISCAL

La información que se presenta corresponde al ejercicio fiscal del 1 al 31 de DICIEMBRE 2015.

##### d) RÉGIMEN JURÍDICO

El regimen en el que tributa es el Municipio es el de personas Morales con Fines no Lucrativas de San Luis Potosi

##### e) CONSIDERACIONES FISCALES DEL ENTE

El Municipio tiene la obligación de hacer retenciones de impuesto sobre la renta sobre sueldos y salarios y asimilables.

#### 5. -BASES CONTABLES DE PREPARACIÓN Y PRESENTACIÓN DE LOS ESTADOS FINANCIEROS

Los estados financieros adjuntos, se prepararon de conformidad con las siguientes disposiciones normativas que le son aplicables:

Las disposiciones vigentes de la Ley General de Contabilidad Gubernamental (LGCG).



#### **Ley General de Contabilidad Gubernamental**

El 31 de diciembre de 2008 se publicó en el Diario Oficial de la Federación la LGCG, que entró en vigor el 1 de enero de 2009, y es de observancia obligatoria para los poderes Ejecutivo, Legislativo y Judicial de la Federación, los Estados y el Distrito Federal; los Ayuntamientos de los Municipios; los Órganos Político-Administrativos de las Demarcaciones Territoriales del Distrito Federal; las Entidades de la Administración Pública Paraestatal, ya sean federales, estatales o municipales y los Órganos Autónomos Federales y Estatales.

La Ley tiene como objeto establecer los criterios generales que regirán la contabilidad gubernamental y la emisión de la información financiera de los entes públicos, con la finalidad de lograr la armonización contable a nivel nacional, para lo cual fue creado el Consejo Nacional de Armonización Contable (CONAC) como órgano de coordinación para la armonización de la contabilidad gubernamental, el cual tiene por objeto la emisión de las normas contables y las disposiciones presupuestales que se aplicarán para la generación de información financiera y presupuestal que emitirán los entes públicos.

En 2009, 2010 y 2011, el CONAC emitió diversas disposiciones regulatorias en materia de contabilidad gubernamental y de presupuestos, en las cuales se establecieron diversas fechas para el inicio de su aplicación efectiva.

Con la finalidad de dar cumplimiento al objetivo de la armonización contable y establecer los ejercicios sociales en que tendrá aplicación efectiva el conjunto de normas aplicables, el 15 de diciembre de 2010 el CONAC emitió el Acuerdo de Interpretación sobre las obligaciones establecidas en los artículos transitorios de la LGCG, en el cual reguló que a partir del 1 de enero de 2012, los entes públicos del Poder Ejecutivo Estatal deberán realizar registros contables con base acumulativa, apegándose al marco conceptual y a los postulados básicos de contabilidad gubernamental, así como a las normas y metodologías que establezcan los momentos contables, los clasificadores y los manuales de contabilidad gubernamental armonizados, y de acuerdo con las respectivas matrices de conversión con las características señaladas en los artículos 40 y 41 de la LGCG. Consecuentemente, a partir de la fecha señalada tienen la obligación de emitir información contable, presupuestaria y programática sobre la base técnica prevista en los documentos técnico-contables siguientes:

#### **Marco Conceptual**

Postulados Básicos de Contabilidad Gubernamental  
Clasificador por Objeto del Gasto  
Clasificador por Tipo de Gasto  
Clasificador por Rubro de Ingresos  
Catálogo de Cuentas de Contabilidad  
Momentos Contables de los Egresos  
Momentos Contables de los Ingresos  
Manual de Contabilidad Gubernamental

#### **Normas de Información Financiera Mexicanas.**

La Entidad no cuenta con normas de información financiera generales o específicas de carácter gubernamental que rigen el registro de diversas operaciones financieras que ha reconocido en los estados financieros adjuntos y que están relacionadas con los siguientes componentes y rubros que forman parte integrante de los mismos:

Efectivo y equivalentes de efectivo  
Cuentas por cobrar y deudores diversos  
Intereses ganados y productos financieros  
Activos intangibles  
Almacenes

#### **Características del Sistema de Contabilidad Gubernamental**

Una vez que la Ley General de Contabilidad Gubernamental entró en vigor el 1 de enero de 2009 y que se establecieron los criterios generales que la regirán para lograr la armonización contable a nivel nacional, Municipio inició los trabajos para incorporar la metodología de armonización contable diseñada por el Gobierno Federal.

En el diseño y operación de la herramienta se incorporaron las características siguientes:

Es un sistema uniforme e Integrador de las operaciones contables. Actualmente se están diseñando las operaciones presupuestarias de forma automática, el cual permitirá integrar las operaciones contables con el ejercicio presupuestario.

Se está desarrollando de tal forma que registre los movimientos contables de manera automática; actualmente se realizan de forma parcial.

La herramienta permite la interrelación de las operaciones entre las áreas de Recursos Humanos, Recursos Materiales y Servicios, Presupuestos y Contabilidad principalmente, lo que propicia la eliminación de posibles deficiencias en el registro y observancia de las normas que regulan la vida institucional.



**7. - REPORTE ANALÍTICO DEL ACTIVO**

Las inversiones se registran a su costo de adquisición y están sujetas a las necesidades del área solicitante con la aprobación de la Dirección General, al costo de adquisición de los activos se les agrega el Impuesto al Valor Agregado correspondiente en virtud de que el Municipio no acredita dicho impuesto.

	%	Adquisiciones del Periodo
Mobiliario y equipo de administración	0	73,859
Mobiliario y equipo educacional y recreativo	0	4,640
Equipo instrumental médico y científico	0	-
Equipo de Comunicación y Telecomunicación	0	-
Maquinaria, otros equipos y herramientas	0	117,391
Software	0	96,732
Edificios	0	-

El valor de los bienes patrimoniales que se presentan están en posesión y uso del Municipio no están sujetos a factores de riesgo que pudieran incidir en su valor salvo por el uso y el transcurso del tiempo.

**8. - INFORMACIÓN SOBRE LA DEUDA Y REPORTE ANALÍTICO DE LA DEUDA**


El Municipio actualmente NO TIENE deuda por préstamo a ninguna institución bancaria


**9. - PROCESO DE MEJORA**

Como parte del proceso de adopción e implementación de la norma en materia de contabilidad Gubernamental, se está desarrollando el sistema integral de administración que permita mejorar y hacer más eficientes los procesos y procedimientos administrativos, teniendo como base los procesos de armonización contable gubernamental.

**10. - EVENTOS POSTERIORES AL CIERRE**

A la fecha de la emisión de los Estados Financieros no existen eventos que afecten económicamente la situación financiera del Municipio de el Naranjo.

  
C. Juan Carlos Flores Mascorro  
Presidenta Municipal

  
Cp. Cesar Jonguitud Guerrero  
Tesorero Municipal



**PRESIDENCIA MUNICIPAL**  
**H. AYUNTAMIENTO**  
**2015-2018**  
**EL NARANJO, S.L.P.**

20 DE NOVIEMBRE S/N ESQ. 12 DE OCTUBRE COL. LA ENCANTADA, EL NARANJO, S.L.P. TEL. 482 36 6 03 41

C. Jose Luis Padilla Sladaña  
Regidor de Hacienda




**TESORERIA**  
**H. AYUNTAMIENTO**  
**2015 - 2018**  
**EL NARANJO, S.L.P.**

"Bajo protesta de decir verdad declaramos que los Estados Financieros y sus Notas, son razonablemente correctos y son responsabilidad del emisor"

Municipio de NARANJO, S.L.P.  
Estado Analítico del Activo  
Del 1 de enero al 31 de diciembre  
CUENTA PUBLICA 2015




<b>ACTIVO</b>	\$ 13,110,022.15	\$ 182,980,645.29	\$ 164,456,571.11	\$ 11,634,136.33	\$ 1,475,885.82
<b>Activo Circulante</b>					
Efectivo y Equivalentes	\$ 3,473,798.42	\$ 158,454,107.57	\$ 160,018,305.62	\$ 1,909,600.37	\$ 1,564,198.05
Derechos a Recibir Efectivo o Equivalentes	\$ 2,809,133.55	\$ 86,362,060.94	\$ 88,468,492.80	\$ 702,701.69	\$ 2,106,431.86
Derechos a Recibir Bienes o Servicios	\$ 49,831.18	\$ 66,909,363.98	\$ 65,752,296.48	\$ 1,206,888.68	\$ 1,157,067.50
Inventarios	\$ 614,833.68	\$ 5,182,682.65	\$ 5,797,516.34	\$ -	\$ 614,833.69
Almacenes				\$ -	\$ -
Estimación por Pérdida o Deterioro de Activos Circulantes				\$ -	\$ -
Otros Activos Circulantes				\$ -	\$ -
<b>Activo No Circulante</b>	\$ 9,636,223.73	\$ 24,526,537.72	\$ 24,438,265.49	\$ 9,724,535.96	\$ 88,312.23
Inversiones Financieras a Largo Plazo					
Derechos a Recibir Efectivo o Equivalentes a Largo Plazo	\$ 710,625.34	\$ 23,877,640.15	\$ 24,438,265.49	\$ 150,000.00	\$ 560,625.34
Bienes Inmuebles, Infraestructura y Construcciones en Proceso					
Bienes Muebles	\$ 8,897,733.59	\$ 195,990.17	\$ -	\$ 9,093,663.76	\$ 195,930.17
Activos Intangibles	\$ 27,864.80	\$ 96,732.40	\$ -	\$ 124,597.20	\$ 96,732.40
Depreciación, Deterioro y Amortización Acumulada de Bienes				\$ -	\$ -
Activos Diferidos	\$ -	\$ 356,275.00	\$ -	\$ 356,275.00	\$ 356,275.00
Estimación por Pérdida o Deterioro de Activos no Circulantes					
Otros Activos no Circulantes					




**SINDICATUERO**  
H. AYUNTAMIENTO  
2015 - 2018  
EL NARANJO, S.L.P.

*Juan Carlos Flores Mascorro*  
**JUAN CARLOS FLORES MASCORRO**  
PRESIDENTE MUNICIPAL



**PRESIDENCIA MUNICIPAL**  
H. AYUNTAMIENTO  
2015-2018  
EL NARANJO, S.L.P.

*Jose Luis Patricio Baldaña*  
**JOSE LUIS PATRICIO BALDAÑA**  
REGIDOR DE HACIENDA



**TESORERIA**  
H. AYUNTAMIENTO  
2015 - 2018  
EL NARANJO, S.L.P.

*Casto Jorgutud Guerrero*  
**CASTO JORGUTUD GUERRERO**  
TESORERA MUNICIPAL

Municipio de NARANJO, S.L.P.  
Estado de Actividades



Trabajando  
por el  
**Naranja**  
y el bienestar de la gente  
H. AYUNTAMIENTO 2015 - 2018

Del 1 de enero al 31 de diciembre de 2015

	<u>2015</u>	<u>%</u>	<u>2014</u>	<u>%</u>
<b>INGRESOS Y OTROS BENEFICIOS</b>	<b>\$ 4,115,253.13</b>		<b>\$ 3,733,808.38</b>	
<b>Ingresos de la Gestión:</b>	<b>\$ 1,998,327.00</b>		<b>\$ 1,571,359.00</b>	
Impuestos	\$ 1,000.00		\$ 800.00	
Cuotas y Aportaciones de Seguridad Social	\$ 1,790,927.00		\$ 1,570,559.00	
Contribuciones de Mejoras	\$ 488,574.04		\$ -	
Derechos	\$ 1,354,031.27		\$ 1,959,414.48	
Productos de Tipo Corriente	\$ 10,839.71		\$ 101,986.48	
Aprovechamientos de Tipo Corriente	\$ 34,586.11		\$ 101,046.44	
Ingresos por Venta de Bienes y Servicios	\$ 500.00		\$ -	
Ingresos no Comprendidos en las Fracciones de la Ley de	\$ 248,395.00		\$ -	
Ingresos Causados en Ejercicios Fiscales Anteriores Pendientes				
de Liquidación o Pago				
<b>Participaciones, Aportaciones, Transferencias, Asignaciones, Subsidios y Otras Ayudas</b>	<b>\$ 56,948,663.84</b>		<b>\$ 75,513,368.44</b>	
Participaciones	\$ 26,007,208.00		\$ 26,216,923.30	
Aportaciones	\$ 23,723,539.00		\$ 28,687,294.73	
Convenios	\$ 7,217,916.84		\$ 22,609,150.14	
Transferencia, Asignaciones, Subsidios y Otras Ayudas				
<b>Otros Ingresos y Beneficios</b>	<b>\$ 1,024.05</b>		<b>\$ 85.46</b>	
Ingresos Financieros	\$ 1,024.05		\$ 85.46	
Intereses Ganados de valores	\$ 370.01		\$ 85.46	
Incremento por Variación de Inventarios				
Disminución del Exceso de Estimaciones por Pérdida o Deterioro				
u Obsolescencia				
Disminución del Exceso de Provisiones				
Otros Ingresos y Beneficios Varios			\$ 1,626,160.16	
<b>Total de Ingresos y Otros Beneficios</b>	<b>\$ 61,064,941.02</b>		<b>\$ 80,873,420.44</b>	
<b>GASTOS Y OTRAS PÉRDIDAS</b>				
<b>Gastos de Funcionamiento</b>	<b>\$ 38,339,572.22</b>		<b>\$ 38,090,199.09</b>	
Servicios Personales	\$ 23,438,810.81		\$ 24,253,738.12	
Materiales y Suministros	\$ 4,387,934.55		\$ 4,308,807.27	
Servicios Generales	\$ 10,512,826.86		\$ 9,527,653.70	
<b>Transferencia, Asignaciones, Subsidios y Otras Ayudas</b>	<b>\$ 777,809.07</b>		<b>\$ 2,277,033.20</b>	
Transferencias Internas y Asignaciones al Sector Público	\$ -		\$ 70,000.00	
Transferencias al Resto del Sector Público				
Subsidios y Subvenciones				
Ayudas Sociales	\$ 777,809.07		\$ 2,207,033.20	
Pensiones y Jubilaciones				
Transferencias a Fideicomisos, Mandatos y Contratos Análogos				
Transferencias a la Seguridad Social				
Donativos				
Transferencias al Exterior				
<b>Participaciones y Aportaciones</b>	<b>\$ -</b>		<b>\$ -</b>	
Participaciones				
Aportaciones				
Convenios				
<b>Intereses, Comisiones y Otros Gastos de la Deuda Pública</b>	<b>\$ 61,202.55</b>		<b>\$ -</b>	
Intereses de la Deuda Pública	\$ 61,202.55		\$ -	
Comisiones de la Deuda Pública				

Municipio de NARANJO, S.L.P.  
Estado de Actividades



Trabajando  
por el  
**Naranjo**  
y el bienestar de la gente  
H. AYUNTAMIENTO 2015 - 2018

Del 1 de enero al 31 de diciembre de 2015

	<u>2015</u>	%	<u>2014</u>	%
Gastos de la Deuda Pública				
Costo por Coberturas				
Apoyos Financieros				
<b>Otros Gastos y Pérdidas Extraordinarias</b>				
Estimaciones, Depreciaciones, Deterioros, Obsolescencia y Amortizaciones				
Provisiones				
Disminución de Inventarios				
Aumento por Insuficiencia de Estimaciones por Pérdida o Deterioro y Obsolescencia				
Aumento por Insuficiencia de Provisiones				
Otros Gastos				
<b>Inversión Pública</b>				
Inversión Pública no Capitalizable	\$ 23,877,840.15		\$ 39,198,374.61	
<b>Total de Gastos y Otras Pérdidas</b>	<b>\$ 63,056,223.99</b>		<b>\$ 79,565,606.90</b>	
<b>Resultados del Ejercicio (Ahorro/Desahorro)</b>	<b>-\$ 1,991,282.97</b>		<b>\$ 1,307,813.54</b>	

**PRESIDENCIA MUNICIPAL**

H. AYUNTAMIENTO  
2015-2018  
EL NARANJO, S.L.P.

  
JUAN CARLOS FLORES MASCORRO  
PRESIDENTE MUNICIPAL



  
CP. CASTA SONGUITUD GUERRERO  
TESORERA MUNICIPAL

  
JOSEF ADRIAN GONZALEZ CONTRERA  
SINDICO MUNICIPAL



JOSE LUIS PADRON SALDAÑA  
REGIDOR DE HACIENDA

**SINDICATURA**  
H. AYUNTAMIENTO  
2015 - 2018  
EL NARANJO, S.L.P.



**TESORERIA**  
H. AYUNTAMIENTO  
2015 - 2018  
EL NARANJO, S.L.P.





Del 2014 al 2015

Concepto	2015	2014
<b>Flujos de Efectivo de las Actividades de Operación</b>		
<b>Origen</b>	<b>\$ 60,796,361.62</b>	<b>\$ 80,795,755.76</b>
Impuestos	\$ 2,198,722.00	\$ 1,571,359.00
Cuotas y Aportaciones de Seguridad Social		
Contribuciones de mejoras	\$ 516,574.04	\$ -
Derechos	\$ 1,402,031.27	\$ 1,959,414.46
Productos de Tipo Corriente	\$ 10,839.71	\$ 86,016.82
Aprovechamientos de Tipo Corriente	\$ 13,000.00	\$ 39,436.90
Ingresos por Venta de Bienes y Servicios	\$ 500.00	\$ -
Ingresos no Comprendidos en las Fracciones de la Ley de Ingresos Causados en Ejercicios Fiscales Anteriores Pendientes de Liquidación o Pago	\$ 56,654,694.60	\$ 77,139,528.60
Participaciones y Aportaciones		
Transferencias, Asignaciones y Subsidios y Otras Ayudas		
Otros Orígenes de Operación		
<b>Aplicación</b>	<b>\$ 36,955,567.35</b>	<b>\$ 40,367,232.29</b>
Servicios Personales	\$ 22,992,973.41	\$ 24,253,738.12
Materiales y Suministros	\$ 3,757,499.31	\$ 4,308,807.27
Servicios Generales	\$ 9,647,346.20	\$ 9,527,853.70
Transferencias Internas y Asignaciones al Sector Público	\$ -	\$ 70,000.00
Transferencias al resto del Sector Público		
Subsidios y Subvenciones		
Ayudas Sociales	\$ 557,748.43	\$ 2,207,033.20
Pensiones y Jubilaciones		
Transferencias a Fideicomisos, Mandatos y Contratos Análogos		
Transferencias a la Seguridad Social		
Donativos		
Transferencias al Exterior		
Participaciones		
Aportaciones		
Convenios		
Otras Aplicaciones de Operación		
<b>Flujos Netos de Efectivo por Actividades de Operación</b>	<b>\$ 23,840,794.27</b>	<b>\$ 40,428,523.49</b>
<b>Flujos de Efectivo de las Actividades de Inversión</b>		
<b>Origen</b>	<b>\$ 21,586.11</b>	<b>\$ 77,579.20</b>
Bienes Inmuebles, Infraestructura y Construcciones en Proceso	\$ 21,586.11	\$ 77,579.20
Bienes Muebles		
Otros Orígenes de Inversión		
<b>Aplicación</b>	<b>\$ 24,414,058.94</b>	<b>\$ 40,073,643.76</b>
Bienes Inmuebles, Infraestructura y Construcciones en Proceso		
Bienes Muebles	\$ 24,414,058.94	\$ 40,073,643.78
Otras Aplicaciones de Inversión		
<b>Flujos Netos de Efectivo por Actividades de Inversión</b>	<b>-\$ 24,392,472.83</b>	<b>-\$ 39,996,064.56</b>
<b>Flujo de Efectivo de las Actividades de Financiamiento</b>		
<b>Origen</b>	<b>\$ 25,544,113.21</b>	<b>\$ 19,576,506.18</b>
Endeudamiento Neto	\$ 25,544,113.21	\$ 19,576,506.18
Interno		
Externo		
Otros Orígenes de Financiamiento		




Municipio de NARANJO, S.L.P.  
Estado de Flujos de Efectivo  
CUENTA PUBLICA DEL 2015



Del 2014 al 2015

Concepto	2015	2014
<b>Aplicación</b>	<b>\$ 27,098,866.51</b>	<b>\$ 17,433,043.37</b>
Servicios de la Deuda		
Interno		
Externo		
Otras Aplicaciones de Financiamiento	\$ 23,580,788.44	\$ 16,896,367.31
Deuda Publica	\$ 3,518,078.07	\$ 536,676.06
<b>Flujos netos de Efectivo por Actividades de Financiamiento</b>	<b>-\$ 5,072,831.37</b>	<b>\$ 1,606,786.75</b>
<b>Incremento/Disminución Neta en el Efectivo y Equivalentes al Efectivo</b>	<b>-\$ 5,624,509.93</b>	<b>\$ 2,039,245.68</b>
<b>Efectivo y Equivalentes al Efectivo al Inicio del Ejercicio</b>	<b>\$ 2,809,133.55</b>	<b>\$ 233,211.81</b>
<b>Efectivo y Equivalentes al Efectivo al Final del Ejercicio</b>	<b>-\$ 2,815,376.38</b>	<b>\$ 2,272,457.49</b>

  
JUAN CARLOS FLORES MASCORRO  
PRESIDENTE MUNICIPAL

  
CP. CASTA JONGUITUD GUERRERO  
TESORERA MUNICIPAL

  
JASEL ADRIAN GONZALEZ  
SINDICO MUNICIPAL



  
JOSE LUIS PADRON SALDAÑA  
REGIDOR DE HACIENDA

SINDICATURA  
H. AYUNTAMIENTO  
2015 - 2018  
EL NARANJO, S.L.P.



TESORERIA  
H. AYUNTAMIENTO  
2015 - 2018  
EL NARANJO, S.L.P.

**MUNICIPIO EL NARANJO**  
**ESTADO DE SAN LUIS POTOSÍ**  
 Estado Analítico de Ingresos Presupuestales  
**CUENTA PUBLICA 2015**



	Ley de Ingresos Estimada	Ampliaciones / (Reducciones)	Ley de Ingresos Modificada	Ingresos Devengados	Ingresos Recaudados	Devengado Por Recaudar	(Recaudación / Estimación) %
<b>11.00</b>							
	\$10,000.00	-\$9,000.00	\$1,000.00	\$1,000.00	\$1,000.00	\$0.00	100.00 %
	\$10,000.00	-\$9,000.00	\$1,000.00	\$1,000.00	\$1,000.00	\$0.00	100.00 %
<b>12.00</b>	\$2,184,000.00	-\$389,260.00	\$1,794,740.00	\$1,790,927.00	\$1,790,927.00	\$0.00	99.78 %
	\$1,995,000.00	-\$384,661.00	\$1,610,339.00	\$1,610,339.00	\$1,610,339.00	\$0.00	100.00 %
	\$1,575,000.00	-\$403,692.00	\$1,171,308.00	\$1,171,308.00	\$1,171,308.00	\$0.00	100.00 %
	\$304,500.00	\$16,684.00	\$321,184.00	\$321,184.00	\$321,184.00	\$0.00	100.00 %
	\$115,500.00	\$2,367.00	\$117,867.00	\$117,867.00	\$117,867.00	\$0.00	100.00 %
	\$189,000.00	-\$4,599.00	\$184,401.00	\$180,588.00	\$180,588.00	\$0.00	97.93 %
<b>15.00</b>	\$550,000.00	-\$104,818.32	\$445,181.68	\$206,400.00	\$206,400.00	\$0.00	46.36 %
	\$550,000.00	-\$104,818.32	\$445,181.68	\$206,400.00	\$206,400.00	\$0.00	46.36 %
	\$800,000.00	-\$599,605.00	\$200,395.00	\$200,395.00	\$200,395.00	\$0.00	100.00 %
<b>19.00</b>	\$800,000.00	-\$599,605.00	\$200,395.00	\$200,395.00	\$200,395.00	\$0.00	100.00 %
	\$2,000,000.00	\$0.00	\$2,000,000.00	\$468,574.04	\$468,574.04	\$0.00	23.42 %
<b>31.00</b>	\$2,000,000.00	\$0.00	\$2,000,000.00	\$468,574.04	\$468,574.04	\$0.00	23.42 %
<b>39.00</b>	\$50,000.00	-\$2,000.00	\$48,000.00	\$48,000.00	\$48,000.00	\$0.00	100.00 %
	\$50,000.00	-\$2,000.00	\$48,000.00	\$48,000.00	\$48,000.00	\$0.00	100.00 %
<b>43.00</b>	\$2,118,000.00	-\$418,279.88	\$1,699,720.12	\$1,283,179.27	\$1,283,179.27	\$0.00	75.49 %
	\$15,000.00	-\$4,538.30	\$10,461.70	\$6,884.90	\$6,884.90	\$0.00	65.61 %
	\$15,000.00	-\$4,538.30	\$10,461.70	\$6,884.90	\$6,884.90	\$0.00	65.61 %
	\$80,000.00	-\$16,642.00	\$43,358.00	\$43,358.00	\$43,358.00	\$0.00	100.00 %
	\$20,000.00	\$6,103.50	\$26,103.50	\$26,103.50	\$26,103.50	\$0.00	100.00 %
	\$20,000.00	-\$6,295.50	\$11,704.50	\$11,704.50	\$11,704.50	\$0.00	100.00 %
	\$20,000.00	-\$14,450.00	\$5,550.00	\$5,550.00	\$5,550.00	\$0.00	100.00 %
	\$500,000.00	-\$63,653.73	\$436,346.27	\$23,402.22	\$23,402.22	\$0.00	5.36 %
	\$440,000.00	-\$25,374.70	\$414,625.30	\$1,681.25	\$1,681.25	\$0.00	0.40 %

"BAJO PROTESTA DE DECIR VERDAD DECLARAMOS QUE LOS ESTADOS FINANCIEROS Y SUS NOTAS, SON RAZONABLEMENTE CORRECTOS Y SON RESPONSABLE DEL EMISOR"

**MUNICIPIO EL NARANJO**  
**ESTADO DE SAN LUIS POTOSÍ**  
 Estado Analítico de Ingresos Presupuestales  
**CUENTA PUBLICA 2015**



Fuente de Ingresos	Ley de Ingresos Estimada	Ampliaciones / (Reducciones)	Ley de Ingresos Modificada	Ingresos Devengados	Ingresos Recaudados	Devengado Por Recaudar	(Recaudación / Estimación)
APERTURAS DE FOSAS PANTEON IMPAL ART 20 FRACC I INCISO a) 1	\$20,000.00	-\$17,241.68	\$2,758.32	\$2,758.32	\$2,758.32	\$0.00	100.00 %
LICENCIAS Y PERMISOS DE CONSTRUCCION, ART 18 FRACC I INCISO a)	\$40,000.00	-\$25,108.35	\$14,893.65	\$14,893.65	\$14,893.65	\$0.00	100.00 %
AUTORIZACION DE LOTIFICACION DE PREDIOS(SUBDIVISION) ART 18 FRACC IX	\$0.00	\$4,069.00	\$4,069.00	\$4,069.00	\$4,069.00	\$0.00	100.00 %
SERVICIOS DE TRANSITO Y SEGURIDAD	\$20,000.00	-\$6,561.20	\$13,438.80	\$13,438.80	\$13,438.80	\$0.00	100.00 %
PERMISO PARA CIRCULAR SIN PLACAS ART 21 FRACC I	\$10,000.00	\$3,058.80	\$13,058.80	\$13,058.80	\$13,058.80	\$0.00	100.00 %
CONSTANCIA DE NO INFRACCION ART 21 FRACC V	\$10,000.00	-\$9,620.00	\$380.00	\$380.00	\$380.00	\$0.00	100.00 %
SERVICIOS DE REGISTRO CIVIL	\$420,000.00	-\$45,482.00	\$374,518.00	\$374,518.00	\$374,518.00	\$0.00	100.00 %
CELEBRACION DE MATRIMONIOS EN OFICIALIA ART 22 FRACC 222 INCISO a)	\$3,000.00	\$2,835.00	\$5,835.00	\$5,835.00	\$5,835.00	\$0.00	100.00 %
CELEBRACION DE MATRIMONIOS A DOMICILIO ART 22 FRACC INCISO e)	\$2,500.00	\$680.00	\$3,180.00	\$3,180.00	\$3,180.00	\$0.00	100.00 %
REGISTRO DE SENTENCIA DE DIVORCIO ART 22 FRACC V	\$2,000.00	-\$1,180.00	\$820.00	\$820.00	\$820.00	\$0.00	100.00 %
EXPEDICION DE CERTIFICACION DE ACTAS ART 22 FRACC VI	\$405,000.00	-\$43,640.00	\$361,360.00	\$361,360.00	\$361,360.00	\$0.00	100.00 %
OTROS REGISTRO DEL ESTADO CIVIL ART 22 FRACC VII	\$3,500.00	-\$1,105.00	\$2,395.00	\$2,395.00	\$2,395.00	\$0.00	100.00 %
EXPEDICION DE COPAS CERTIFICADAS DE ACTAS PARA EDUCACION ART 22 FRACC XI	\$3,000.00	-\$2,648.00	\$352.00	\$352.00	\$352.00	\$0.00	100.00 %
INSCRIPCION DE ACTAS DEL REGISTRO CIVIL DE MEXICANOS EN EXTRANJERO ART 22 FRACC X	\$1,000.00	-\$424.00	\$576.00	\$576.00	\$576.00	\$0.00	100.00 %
SERVICIOS DE LICENCIA DE PUBLICIDAD Y ANUNCIOS	\$15,000.00	-\$12,740.70	\$2,259.30	\$2,259.30	\$2,259.30	\$0.00	100.00 %
ANUNCIO LUMINOSO TIPO BANDERA ANUAL ART 27 FRACC XI	\$15,000.00	-\$12,740.70	\$2,259.30	\$2,259.30	\$2,259.30	\$0.00	100.00 %
SERVICIOS DE NOMECLATURA	\$8,000.00	-\$3,800.00	\$4,200.00	\$4,200.00	\$4,200.00	\$0.00	100.00 %
ASIGNACION DE NUMERO OFICIAL Y PLACA ART 31 FRACC I	\$4,000.00	\$200.00	\$4,200.00	\$4,200.00	\$4,200.00	\$0.00	100.00 %
ASIGNACION DE NUMEROS INTERIORES ART 31 FRACC II	\$4,000.00	-\$4,000.00	\$0.00	\$0.00	\$0.00	\$0.00	0.00 %
SERVICIOS DE LICENCIA Y REFRENDO P VTA DE BEBIDAS ALCOHOLICAS	\$1,000,000.00	-\$223,436.95	\$776,563.05	\$776,563.05	\$776,563.05	\$0.00	100.00 %
REFRENDOS DE VTA DE BEBIDAS ALCOHOLICAS ART 32*	\$500,000.00	-\$97,298.81	\$402,701.19	\$402,701.19	\$402,701.19	\$0.00	100.00 %
LICENCIA Y USO DE SUELO PARA VENTA DE BEBIDAS ALCOHOLICAS	\$500,000.00	-\$128,138.14	\$373,861.86	\$373,861.86	\$373,861.86	\$0.00	100.00 %
SERVICIOS DE EXP DE COPIAS, CONSTANCIAS, CERTIFICADIONES REP DE DOC.	\$80,000.00	-\$41,425.00	\$38,575.00	\$38,575.00	\$38,575.00	\$0.00	100.00 %

\*BAJO PROTESTA DE DECIR VERDAD DECLARAMOS QUE LOS ESTADOS FINANCIEROS Y SUS NOTAS, SON RAZONABLEMENTE CORRECTOS Y SON RESPONSABLE DEL EMISOR"

**MUNICIPIO EL NARANJO**  
**ESTADO DE SAN LUIS POTOSÍ**  
 Estado Analítico de Ingresos Presupuestales  
**CUENTA PUBLICA 2015**



Fuente de Ingresos	Ley de Ingresos Estimada	Ampliaciones / (Reducciones)	Ley de Ingresos Modificada	Ingresos Devengados	Ingresos Recaudados	Devengado Por Recaudar	(Recaudación / Estimación)
CONSTANCIAS DE CARACTER ADMINISTRATIVO CARTAS DE REC-ART 33 FRACC IV	\$26,000.00	-\$17,280.00	\$8,720.00	\$8,720.00	\$8,720.00	\$0.00	100.00 %
CERTIFICACIONES DIVERSAS ART 33 FRACC V	\$5,000.00	-\$4,285.00	\$715.00	\$715.00	\$715.00	\$0.00	100.00 %
REGISTRO DE FIERRO ART 33 FRACC VII	\$6,000.00	-\$3,160.00	\$2,840.00	\$2,840.00	\$2,840.00	\$0.00	100.00 %
REFERENDOS DE REGISTRO DE FIERRO ART 33 FRACC VIII	\$25,000.00	-\$10,830.00	\$14,170.00	\$14,170.00	\$14,170.00	\$0.00	100.00 %
EXPEDICION DE FACTURAS DE GANADO ART 33 FRACC IX	\$6,000.00	\$530.00	\$6,530.00	\$6,530.00	\$6,530.00	\$0.00	100.00 %
PERMISOS DE BAILE SIN FIN LUCRO CON VTA DE CERVEZA ART 33 FRACC X INCISO A)	\$4,000.00	-\$500.00	\$3,500.00	\$3,500.00	\$3,500.00	\$0.00	100.00 %
PERMISOS DE BAILE SIN FIN LUCRO SIN VTA DE CERVEZA ART 33 FRACC X INCISO B)	\$4,000.00	-\$1,900.00	\$2,100.00	\$2,100.00	\$2,100.00	\$0.00	100.00 %
PERMISOS DE BAILE Y JARPEOS CON FIN DE LUCRO CON VTS DE CERVEZA ART 33 FRACC XI INC A)	\$4,000.00	-\$4,000.00	\$0.00	\$0.00	\$0.00	\$0.00	0.00 %
<b>OTROS DERECHOS</b>	\$120,000.00	-\$48,148.00	\$70,852.00	\$70,852.00	\$70,852.00	\$0.00	100.00 %
ARENDA MIENTOS DE INMUEBLES LOCALES Y ESPACIOS PUBLICOS	\$120,000.00	-\$49,148.00	\$70,852.00	\$70,852.00	\$70,852.00	\$0.00	100.00 %
USO DE PISO EN VIA PUBLICA FIN COMERCIAL ART 37 FRACC III INC a)	\$120,000.00	-\$52,298.00	\$67,702.00	\$67,702.00	\$67,702.00	\$0.00	100.00 %
USO DE PISO POR LA RENTA DE PALAPAS	\$0.00	\$3,150.00	\$3,150.00	\$3,150.00	\$3,150.00	\$0.00	100.00 %
<b>CONTRIBUCIONES DE MEJORAS, DERECHOS, PRODUCTOS Y APROVECHAMIENTOS NO</b>	\$0.00	\$48,000.00	\$48,000.00	\$48,000.00	\$48,000.00	\$0.00	100.00 %
CONTRIBUCIONES DE MEJORAS PARA SERVICIOS PUBLICOS ART 49 APARTADO B	\$0.00	\$48,000.00	\$48,000.00	\$48,000.00	\$48,000.00	\$0.00	100.00 %
<b>OTROS PRODUCTOS QUE GENERAN INGRESOS CORRIENTES</b>	\$25,000.00	-\$14,160.29	\$10,839.71	\$10,839.71	\$10,839.71	\$0.00	100.00 %
ENAJENACION DE BIENES MUEBLES E INMUEBLES ART 40 <sup>o</sup> APARTADO B	\$25,000.00	-\$14,160.29	\$10,839.71	\$10,839.71	\$10,839.71	\$0.00	100.00 %
VENTA DE LOTES DE PANTEONES	\$25,000.00	-\$113,413.89	\$21,586.11	\$21,586.11	\$21,586.11	\$0.00	100.00 %
<b>MULTAS</b>	\$135,000.00	-\$63,210.19	\$16,789.81	\$16,789.81	\$16,789.81	\$0.00	100.00 %
MULTAS DE POLICIA Y TRANSITO ART 43 FRACC I	\$100,000.00	-\$63,210.19	\$16,789.81	\$16,789.81	\$16,789.81	\$0.00	100.00 %
MULTAS POR INFRACCIONES ALEY AMBIENTAL ART 43 FRACC III	\$10,000.00	-\$10,000.00	\$0.00	\$0.00	\$0.00	\$0.00	0.00 %
MULTAS POR INFRACCION A LEY PROTECCION CIVIL ART 43 FRACC	\$10,000.00	-\$10,000.00	\$0.00	\$0.00	\$0.00	\$0.00	0.00 %

"BAJO PROTESTA DE DECIR VERDAD DECLARAMOS QUE LOS ESTADOS FINANCIEROS Y SUS NOTAS, SON RAZONABLEMENTE CORRECTOS Y SON RESPONSABLE DEL EMISOR"

**MUNICIPIO EL NARANJO**  
**ESTADO DE SAN LUIS POTOSÍ**  
 Estado Analítico de Ingresos Presupuestales  
**CUENTA PUBLICA 2015**



	Ley de Ingresos Estimada	Ampliaciones / (Reducciones)	Ley de Ingresos Modificada	Ingresos Devengados	Ingresos Recaudados	Devengado Por Recaudar	(Recaudación / Estimación)
<b>F u e n t e d e I n g r e s o s</b>							
<b>59.00</b>							
	\$15,000,000	-\$14,193.85	\$806.15	\$806.15	\$806.15	\$0.00	100.00 %
MULTAS DE ECOLOGIA ART 43 FRACC VI							
MULTAS DIVERSAS ART 43 FRACC VII	\$0.00	\$3,990.15	\$3,990.15	\$3,990.15	\$3,990.15	\$0.00	100.00 %
OTROS APROVECHAMIENTOS	\$60,000.00	-\$67,000.00	\$13,000.00	\$13,000.00	\$13,000.00	\$0.00	100.00 %
DONACIONES, HERENCIAS Y LEGADOS ART 47 APARTADO A	\$80,000.00	-\$67,000.00	\$13,000.00	\$13,000.00	\$13,000.00	\$0.00	100.00 %
<b>73.00</b>							
INGRESOS POR VENTA DE BIENES Y SERVICIOS PRODUCIDOS EN ESTABLECIMIENTOS DEL GOBIERNO	\$0.00	\$500.00	\$500.00	\$500.00	\$500.00	\$0.00	100.00 %
INGRESOS DIF MPAL UBR	\$0.00	\$500.00	\$500.00	\$500.00	\$500.00	\$0.00	100.00 %
<b>81.00</b>							
PARTICIPACIONES	\$27,250,000.00	\$0.00	\$27,250,000.00	\$28,007,208.00	\$28,007,208.00	\$0.00	95.43 %
FONDO GENERAL DE PARTICIPACIONES	\$15,000,000.00	\$0.00	\$15,000,000.00	\$14,582,782.59	\$14,582,782.59	\$0.00	97.21 %
FONDO DE FOMENTO MUNICIPAL	\$5,000,000.00	-\$380,551.48	\$4,619,448.52	\$4,554,425.74	\$4,554,425.74	\$0.00	96.59 %
IMPUESTO SOBRE TENENCIA O USO DE VEHICULOS	\$800,000.00	-\$536,889.87	\$263,110.13	\$89,722.71	\$89,722.71	\$0.00	34.10 %
IMPUESTO ESPECIAL SOBRE PRODUCCION Y SERVICIOS	\$1,250,000.00	\$380,551.48	\$1,630,551.48	\$1,630,551.48	\$1,630,551.48	\$0.00	100.00 %
IMPUESTO SOBRE AUTOMOVILES NUEVOS	\$300,000.00	\$0.00	\$300,000.00	\$221,663.39	\$221,663.39	\$0.00	73.88 %
FONDO DE IMPUESTO ALA VTA FINAL DE GASOLINA Y DIESEL	\$800,000.00	\$183,050.60	\$783,050.60	\$783,050.60	\$783,050.60	\$0.00	100.00 %
FONDO DE FIZCALIZACION	\$1,100,000.00	\$536,889.87	\$1,636,889.87	\$1,636,889.87	\$1,636,889.87	\$0.00	100.00 %
INCENTIVO PARA LA RECAUDACION	\$3,200,000.00	-\$183,050.60	\$3,016,949.20	\$2,508,121.42	\$2,508,121.42	\$0.00	83.13 %
<b>82.00</b>							
APORTACIONES	\$28,600,000.00	-\$2,876,481.00	\$23,723,539.00	\$23,723,539.00	\$23,723,539.00	\$0.00	100.00 %
FONDO DE APORTACIONES PARA LA INFRAESTRUCTURA SOCIAL MPAL.	\$15,600,000.00	-\$2,478,159.00	\$13,121,841.00	\$13,121,841.00	\$13,121,841.00	\$0.00	100.00 %
FONDO DE APORTACIONES PARA EL FORTALECIMIENTO MUNICIPAL	\$11,000,000.00	-\$398,302.00	\$10,601,698.00	\$10,601,698.00	\$10,601,698.00	\$0.00	100.00 %
<b>83.00</b>							
CONVENIOS	\$20,000,000.00	-\$12,112,363.60	\$7,887,636.20	\$6,923,947.60	\$6,923,947.60	\$0.00	87.78 %
PROGRAMA FEDERAL RAMO 20	\$18,000,000.00	-\$15,368,852.32	\$2,630,137.68	\$1,667,332.58	\$1,667,332.58	\$0.00	63.39 %

"BAJO PROTESTA DE DECIR VERDAD DECLARAMOS QUE LOS ESTADOS FINANCIEROS Y SUS NOTAS, SON RAZONABLEMENTE CORRECTOS Y SON RESPONSABLE DEL EMISOR"

**MUNICIPIO EL NARANJO**  
**ESTADO DE SAN LUIS POTOSÍ**  
Estado Analítico de Ingresos Presupuestales  
**CUENTA PUBLICA 2015**



**Fuente de ingresos**

	Ley de Ingresos Estimada	Ampliaciones / (Reducciones)	Ley de Ingresos Modificada	Ingresos Devengados	Ingresos Recaudados	Devengado Por Recaudar	(Recaudación / Estimación)
PROGRAMA ESTATAL FIESE	\$2,000,000.00	\$735,887.64	\$2,735,887.64	\$2,735,887.64	\$2,735,887.64	\$0.00	100.00 %
SEGE 2014	\$0.00	\$236,588.22	\$236,588.22	\$236,588.22	\$236,588.22	\$0.00	100.00 %
PROGRAMA ESTATAL FAFEF/2014	\$0.00	\$22.66	\$22.66	\$21.83	\$21.83	\$0.00	96.33 %
PROGRAMA FEDERAL VIVIENDA/2014	\$0.00	\$1,985,000.00	\$1,985,000.00	\$1,984,117.33	\$1,984,117.33	\$0.00	99.95 %
PROGRAMA INSTANCIA DE LA MUJER	\$0.00	\$300,000.00	\$300,000.00	\$300,000.00	\$300,000.00	\$0.00	100.00 %
Endeudamiento interno	\$2,000,000.00	\$0.00	\$2,000,000.00	\$0.00	\$0.00	\$0.00	0.00 %
<b>Total</b>	<b>\$83,922,000.00</b>	<b>-\$16,707,010.18</b>	<b>\$67,214,989.82</b>	<b>\$60,817,947.73</b>	<b>\$60,817,947.73</b>	<b>\$0.00</b>	<b>90.48 %</b>



**PRESIDENCIA MUNICIPAL**  
H. AYUNTAMIENTO  
2015-2018  
EL NARANJO, S.L.P.

*Carlos Flores M.*  
C. Juan Carlos Flores Mascorro  
Presidente Municipal

*C. P. Casta Jovita Guerrero*  
C.P. Casta Jovita Guerrero  
Tesorero Municipal



**TESORERIA**  
**H. AYUNTAMIENTO**  
**2015 - 2018**  
**EL NARANJO, S.L.P.**

C. Jose Luis Padron Seldaña  
Regidor de Hacienda

"BAJO PROTESTA DE DECIR VERDAD DECLARAMOS QUE LOS ESTADOS FINANCIEROS Y SUS NOTAS, SON RAZONABLEMENTE CORRECTOS Y SON RESPONSABLE DEL EMISOR"

MUNICIPIO EL NARANJO  
ESTADO DE SAN LUIS POTOSÍ  
Estado del Ejercicio del Presupuesto por Capítulo del Gasto Al 31/dic/2015  
CUENTA PUBLICA 2015



Objeto del Gasto	Aprobado	Ampliaciones / (Reducciones)	Presupuesto Vigente	Comprometido	Presupuesto Disponible para Comprometer	Devengado	Comprometido No Devengado	Presupuesto Sin Devenegar	Ejercido	Pagado	Cuentas por Pagar Deuda
1000 SERVICIOS PERSONALES	\$26,804,487.00	-\$3,358,482.58	\$23,446,004.41	\$23,438,810.86	\$7,193.55	\$23,438,810.81	\$0.05	\$7,193.60	\$23,007,290.16	\$22,992,873.41	\$445,837.40
1100 REMUNERACIONES AL PERSONAL DE CARÁCTER PERMANENTE	\$21,789,352.00	-\$2,550,117.25	\$19,239,234.75	\$19,239,234.75	\$0.00	\$19,239,234.75	\$0.00	\$0.00	\$19,239,234.75	\$19,234,462.50	\$4,772.25
1110 Dietas	\$2,713,068.00	-\$272,002.50	\$2,441,065.50	\$2,441,065.50	\$0.00	\$2,441,065.50	\$0.00	\$0.00	\$2,441,065.50	\$2,441,065.50	\$0.00
1111 Dietas	\$2,713,068.00	-\$272,002.50	\$2,441,065.50	\$2,441,065.50	\$0.00	\$2,441,065.50	\$0.00	\$0.00	\$2,441,065.50	\$2,441,065.50	\$0.00
1130 Sueldos base al personal permanente	\$19,078,284.00	-\$2,278,114.75	\$16,798,169.25	\$16,798,169.25	\$0.00	\$16,798,169.25	\$0.00	\$0.00	\$16,798,169.25	\$16,793,397.00	\$4,772.25
1131 Sueldo Base al Personal de Base	\$19,078,284.00	-\$2,278,114.75	\$16,798,169.25	\$16,798,169.25	\$0.00	\$16,798,169.25	\$0.00	\$0.00	\$16,798,169.25	\$16,793,397.00	\$4,772.25
1200 REMUNERACION DE CARÁCTER EVENTUAL	\$257,942.00	-\$39,383.35	\$218,558.65	\$218,558.65	\$0.00	\$218,558.65	\$0.00	\$0.00	\$218,558.65	\$218,558.65	\$0.00
1220 Sueldos base al personal eventual	\$257,942.00	-\$39,383.35	\$218,558.65	\$218,558.65	\$0.00	\$218,558.65	\$0.00	\$0.00	\$218,558.65	\$218,558.65	\$0.00
1221 Sueldos base al personal eventual	\$257,942.00	-\$39,383.35	\$218,558.65	\$218,558.65	\$0.00	\$218,558.65	\$0.00	\$0.00	\$218,558.65	\$218,558.65	\$0.00
1300 REMUNERACIONES ADICIONALES Y ESPECIALES	\$3,782,183.00	-\$700,710.26	\$3,081,482.74	\$3,074,289.19	\$7,193.55	\$3,074,289.14	\$0.05	\$7,193.60	\$2,982,497.14	\$2,975,952.64	\$101,336.50
1310 Primas por años de servicios efectivos prestados	\$0.00	\$5,519.68	\$5,519.68	\$5,519.68	\$0.00	\$5,519.68	\$0.00	\$0.00	\$5,519.68	\$5,519.68	\$0.00
1311 Primas por años de servicios efectivos prestados	\$0.00	\$5,519.68	\$5,519.68	\$5,519.68	\$0.00	\$5,519.68	\$0.00	\$0.00	\$5,519.68	\$5,519.68	\$0.00
1320 Primas de vacaciones, dominical y gratificación de Primas de vacaciones y Dominical	\$3,580,592.00	-\$870,680.89	\$2,709,901.11	\$2,702,707.56	\$7,193.55	\$2,702,707.51	\$0.05	\$7,193.60	\$2,610,915.51	\$2,601,371.01	\$101,336.50
1321 Primas de vacaciones y Dominical	\$3,580,592.00	-\$870,680.89	\$2,709,901.11	\$2,702,707.56	\$7,193.55	\$2,702,707.51	\$0.05	\$7,193.60	\$2,610,915.51	\$2,601,371.01	\$101,336.50
1322 Gratificación de fin de año	\$3,208,570.00	-\$780,407.59	\$2,428,162.41	\$2,421,738.70	\$0.00	\$2,421,738.70	\$0.00	\$0.00	\$1,659,945.70	\$1,641,113.95	\$87,824.75
1330 Horas extraordinarias	\$201,601.00	\$36,223.55	\$237,824.55	\$237,824.55	\$0.00	\$237,824.55	\$0.00	\$0.00	\$237,824.55	\$237,824.55	\$0.00
1331 Horas extraordinarias	\$201,601.00	\$36,223.55	\$237,824.55	\$237,824.55	\$0.00	\$237,824.55	\$0.00	\$0.00	\$237,824.55	\$237,824.55	\$0.00
1340 Compensaciones	\$0.00	\$128,237.40	\$128,237.40	\$128,237.40	\$0.00	\$128,237.40	\$0.00	\$0.00	\$128,237.40	\$128,237.40	\$0.00
1341 Compensaciones	\$0.00	\$128,237.40	\$128,237.40	\$128,237.40	\$0.00	\$128,237.40	\$0.00	\$0.00	\$128,237.40	\$128,237.40	\$0.00
1500 OTRAS PRESTACIONES SOCIALES Y ECONÓMICAS	\$830,000.00	-\$23,271.73	\$806,728.27	\$806,728.27	\$0.00	\$806,728.27	\$0.00	\$0.00	\$806,999.62	\$806,999.62	\$0.00
1520 Indemnizaciones	\$250,000.00	\$540,450.28	\$790,450.28	\$790,450.28	\$0.00	\$790,450.28	\$0.00	\$0.00	\$461,048.01	\$461,048.01	\$329,402.27
1521 Indemnizaciones	\$250,000.00	\$540,450.28	\$790,450.28	\$790,450.28	\$0.00	\$790,450.28	\$0.00	\$0.00	\$461,048.01	\$461,048.01	\$329,402.27
1550 Prestaciones para capacitación de los servidores públicos	\$50,000.00	-\$50,000.00	\$0.00	\$0.00	\$0.00	\$0.00	\$0.00	\$0.00	\$0.00	\$0.00	\$0.00
1551 Prestaciones para capacitación de los servidores públicos	\$50,000.00	-\$50,000.00	\$0.00	\$0.00	\$0.00	\$0.00	\$0.00	\$0.00	\$0.00	\$0.00	\$0.00
1560 Otras prestaciones sociales y económicas	\$630,000.00	-\$513,722.01	\$116,277.99	\$116,277.99	\$0.00	\$116,277.99	\$0.00	\$0.00	\$105,951.61	\$105,951.61	\$10,326.38
1561 Otras prestaciones sociales y económicas	\$630,000.00	-\$513,722.01	\$116,277.99	\$116,277.99	\$0.00	\$116,277.99	\$0.00	\$0.00	\$105,951.61	\$105,951.61	\$10,326.38
1700 PAGO DE ESTÍMULOS A SERVIDORES PÚBLICOS	\$45,000.00	-\$45,000.00	\$0.00	\$0.00	\$0.00	\$0.00	\$0.00	\$0.00	\$0.00	\$0.00	\$0.00
1710 Estímulo	\$45,000.00	-\$45,000.00	\$0.00	\$0.00	\$0.00	\$0.00	\$0.00	\$0.00	\$0.00	\$0.00	\$0.00
1711 Estímulo	\$45,000.00	-\$45,000.00	\$0.00	\$0.00	\$0.00	\$0.00	\$0.00	\$0.00	\$0.00	\$0.00	\$0.00
2000 MATERIALES Y SUMINISTROS	\$5,458,800.00	-\$1,131,873.46	\$4,326,926.54	\$4,311,846.54	\$15,080.00	\$4,311,846.54	\$0.00	\$15,080.00	\$3,791,760.32	\$3,757,499.31	\$554,347.23
2100 MATERIALES DE ADMINISTRACIÓN, EMISIÓN DE DOCUMENTOS Y ARTÍCULOS OFICIALES	\$570,800.00	\$9,752.10	\$580,552.10	\$580,552.10	\$0.00	\$580,552.10	\$0.00	\$0.00	\$468,838.02	\$465,117.00	\$85,235.10
2110 Materiales, útiles y equipos menores de oficina	\$235,000.00	\$27,140.14	\$262,140.14	\$262,140.14	\$0.00	\$262,140.14	\$0.00	\$0.00	\$183,067.66	\$182,261.66	\$79,878.48
2111 Materiales, útiles y equipos menores de oficina	\$235,000.00	\$27,140.14	\$262,140.14	\$262,140.14	\$0.00	\$262,140.14	\$0.00	\$0.00	\$183,067.66	\$182,261.66	\$79,878.48
2120 Materiales y útiles de impresión y reproducción	\$112,000.00	\$20,913.36	\$132,913.36	\$132,913.36	\$0.00	\$132,913.36	\$0.00	\$0.00	\$132,393.36	\$132,393.36	\$520.00
2121 Materiales y útiles de impresión y reproducción	\$112,000.00	\$20,913.36	\$132,913.36	\$132,913.36	\$0.00	\$132,913.36	\$0.00	\$0.00	\$132,393.36	\$132,393.36	\$520.00

"BAJO PROTESTA DE DECIR VERDAD DECLARAMOS QUE LOS ESTADOS FINANCIEROS Y SUS NOTAS, SON RAZONABLEMENTE CORRECTOS Y SON RESPONSABLE DEL EMISOR"





**MUNICIPIO EL NARANJO**  
**ESTADO DE SAN LUIS POTOSÍ**  
**Estado del Ejercicio del Presupuesto por Capítulo del Gasto Al 31/dici/2015**  
**CUENTA PUBLICA 2015**



Objeto del Gasto	Aprobado	Ampliaciones / (Reducciones)	Presupuesto Vigente		Presupuesto Disponible para Comprometer	Comprometido		Presupuesto Sin Devengar	Ejercido	Cuentas por Pagar Deuda	
			Comprometido	Disponible para Comprometer		Devengado	No Devengado			Pagado	Pagar Deuda
2140 Materiales, útiles y equipos menores de tecnologías de la información y comunicaciones	\$5,000.00	-\$4,975.99	\$24.01	\$24.01	\$0.00	\$24.01	\$0.00	\$0.00	\$0.00	\$0.00	\$24.01
2141 Materiales, útiles y equipos menores de tecnologías de la información y comunicaciones	\$5,000.00	-\$4,975.99	\$24.01	\$24.01	\$0.00	\$24.01	\$0.00	\$0.00	\$0.00	\$0.00	\$24.01
2150 Material impreso e información digital	\$9,000.00	\$11,532.00	\$20,532.00	\$20,532.00	\$0.00	\$20,532.00	\$0.00	\$0.00	\$20,532.00	\$20,532.00	\$0.00
2151 Material impreso e información digital	\$9,000.00	\$11,532.00	\$20,532.00	\$20,532.00	\$0.00	\$20,532.00	\$0.00	\$0.00	\$20,532.00	\$20,532.00	\$0.00
2160 Material de limpieza	\$168,000.00	-\$45,257.41	\$122,742.59	\$122,742.59	\$0.00	\$122,742.59	\$0.00	\$0.00	\$118,845.00	\$117,929.98	\$4,812.61
2161 Material de limpieza	\$168,000.00	-\$45,257.41	\$122,742.59	\$122,742.59	\$0.00	\$122,742.59	\$0.00	\$0.00	\$118,845.00	\$117,929.98	\$4,812.61
2170 Materiales y útiles de enseñanza	\$2,000.00	-\$2,000.00	\$0.00	\$0.00	\$0.00	\$0.00	\$0.00	\$0.00	\$0.00	\$0.00	\$0.00
2171 Materiales y útiles de enseñanza	\$2,000.00	-\$2,000.00	\$0.00	\$0.00	\$0.00	\$0.00	\$0.00	\$0.00	\$0.00	\$0.00	\$0.00
2180 Materiales para el registro e identificación de bienes	\$39,600.00	\$2,400.00	\$42,000.00	\$42,000.00	\$0.00	\$42,000.00	\$0.00	\$0.00	\$42,000.00	\$42,000.00	\$0.00
2181 Materiales para el registro e identificación de bienes	\$39,600.00	\$2,400.00	\$42,000.00	\$42,000.00	\$0.00	\$42,000.00	\$0.00	\$0.00	\$42,000.00	\$42,000.00	\$0.00
2200 ALIMENTOS Y UTENSILIOS	\$189,000.00	-\$120,211.65	\$78,788.35	\$78,788.35	\$0.00	\$78,788.35	\$0.00	\$0.00	\$65,702.66	\$63,808.67	\$14,979.68
2210 Productos alimenticios para personas	\$189,000.00	-\$113,173.26	\$75,826.74	\$75,826.74	\$0.00	\$75,826.74	\$0.00	\$0.00	\$62,797.77	\$61,082.83	\$14,743.91
2211 Productos alimenticios para personas	\$189,000.00	-\$113,173.26	\$75,826.74	\$75,826.74	\$0.00	\$75,826.74	\$0.00	\$0.00	\$62,797.77	\$61,082.83	\$14,743.91
2220 Utensilios para el servicio de alimentación	\$10,000.00	-\$7,038.39	\$2,961.61	\$2,961.61	\$0.00	\$2,961.61	\$0.00	\$0.00	\$2,904.89	\$2,725.84	\$235.77
2231 Utensilios para el servicio de alimentación	\$10,000.00	-\$7,038.39	\$2,961.61	\$2,961.61	\$0.00	\$2,961.61	\$0.00	\$0.00	\$2,904.89	\$2,725.84	\$235.77
2300 MATERIAS PRIMAS Y MATERIALES DE PRODUCCIÓN Y COMERCIALIZACIÓN	\$20,000.00	-\$11,720.00	\$8,280.00	\$8,280.00	\$0.00	\$8,280.00	\$0.00	\$0.00	\$8,280.00	\$8,280.00	\$0.00
2310 Productos alimenticios, agropecuarios y forestales adquiridos como materia prima	\$20,000.00	-\$11,720.00	\$8,280.00	\$8,280.00	\$0.00	\$8,280.00	\$0.00	\$0.00	\$8,280.00	\$8,280.00	\$0.00
2311 Productos alimenticios, agropecuarios y forestales adquiridos como materia prima	\$20,000.00	-\$11,720.00	\$8,280.00	\$8,280.00	\$0.00	\$8,280.00	\$0.00	\$0.00	\$8,280.00	\$8,280.00	\$0.00
2400 MATERIALES Y ARTÍCULOS DE CONSTRUCCIÓN Y DE REPARACIÓN	\$638,000.00	\$14,955.82	\$652,955.82	\$652,955.82	\$0.00	\$652,955.82	\$0.00	\$0.00	\$477,241.45	\$477,241.45	\$175,714.37
2410 Productos minerales no metálicos	\$40,000.00	-\$38,020.02	\$1,979.98	\$1,979.98	\$0.00	\$1,979.98	\$0.00	\$0.00	\$1,809.98	\$1,809.98	\$370.00
2411 Productos minerales no metálicos	\$40,000.00	-\$38,020.02	\$1,979.98	\$1,979.98	\$0.00	\$1,979.98	\$0.00	\$0.00	\$1,809.98	\$1,809.98	\$370.00
2420 Cemento y productos de concreto	\$80,000.00	-\$68,974.00	\$11,026.00	\$11,026.00	\$0.00	\$11,026.00	\$0.00	\$0.00	\$210.00	\$210.00	\$10,816.00
2421 Cemento y productos de concreto	\$80,000.00	-\$68,974.00	\$11,026.00	\$11,026.00	\$0.00	\$11,026.00	\$0.00	\$0.00	\$210.00	\$210.00	\$10,816.00
2430 Calk, yeso y productos de yeso	\$31,000.00	-\$30,209.00	\$791.00	\$791.00	\$0.00	\$791.00	\$0.00	\$0.00	\$369.02	\$369.02	\$421.98
2431 Calk, yeso y productos de yeso	\$31,000.00	-\$30,209.00	\$791.00	\$791.00	\$0.00	\$791.00	\$0.00	\$0.00	\$369.02	\$369.02	\$421.98
2440 Madera y productos de madera	\$55,000.00	-\$35,372.99	\$19,627.01	\$19,627.01	\$0.00	\$19,627.01	\$0.00	\$0.00	\$2,110.00	\$2,110.00	\$17,517.01
2441 Madera y productos de madera	\$55,000.00	-\$35,372.99	\$19,627.01	\$19,627.01	\$0.00	\$19,627.01	\$0.00	\$0.00	\$2,110.00	\$2,110.00	\$17,517.01
2460 Material eléctrico y electrónico	\$197,000.00	\$293,679.85	\$490,679.85	\$490,679.85	\$0.00	\$490,679.85	\$0.00	\$0.00	\$459,323.88	\$459,323.88	\$31,355.97
2461 Material eléctrico y electrónico	\$197,000.00	\$293,679.85	\$490,679.85	\$490,679.85	\$0.00	\$490,679.85	\$0.00	\$0.00	\$459,323.88	\$459,323.88	\$31,355.97
2470 Artículos metálicos para la construcción	\$60,000.00	-\$52,503.40	\$7,496.60	\$7,496.60	\$0.00	\$7,496.60	\$0.00	\$0.00	\$1,724.58	\$1,724.58	\$5,772.02
2471 Artículos metálicos para la construcción	\$60,000.00	-\$52,503.40	\$7,496.60	\$7,496.60	\$0.00	\$7,496.60	\$0.00	\$0.00	\$1,724.58	\$1,724.58	\$5,772.02
2480 Materiales complementarios	\$65,000.00	-\$50,344.00	\$14,656.00	\$14,656.00	\$0.00	\$14,656.00	\$0.00	\$0.00	\$2,275.50	\$2,275.50	\$12,380.50
2481 Materiales complementarios	\$65,000.00	-\$50,344.00	\$14,656.00	\$14,656.00	\$0.00	\$14,656.00	\$0.00	\$0.00	\$2,275.50	\$2,275.50	\$12,380.50
2480 Otros materiales y artículos de construcción y	\$110,000.00	-\$3,300.62	\$106,699.38	\$106,699.38	\$0.00	\$106,699.38	\$0.00	\$0.00	\$9,618.49	\$9,618.49	\$97,080.89
2481 Otros materiales y artículos de construcción y	\$110,000.00	-\$3,300.62	\$106,699.38	\$106,699.38	\$0.00	\$106,699.38	\$0.00	\$0.00	\$9,618.49	\$9,618.49	\$97,080.89
2500 PRODUCTOS QUÍMICOS, FARMACÉUTICOS Y	\$209,000.00	-\$201,376.73	\$7,623.27	\$7,623.27	\$0.00	\$7,623.27	\$0.00	\$0.00	\$6,855.77	\$6,855.77	\$67,580.50
2510 Productos químicos básicos	\$1,000.00	-\$1,000.00	\$0.00	\$0.00	\$0.00	\$0.00	\$0.00	\$0.00	\$0.00	\$0.00	\$0.00
2511 Productos químicos básicos	\$1,000.00	-\$1,000.00	\$0.00	\$0.00	\$0.00	\$0.00	\$0.00	\$0.00	\$0.00	\$0.00	\$0.00

"BAJO PROTESTA DE DECIR VERDAD DECLARAMOS QUE LOS ESTADOS FINANCIEROS Y SUS NOTAS, SON RAZONABLEMENTE CORRECTOS Y SON RESPONSABLE DEL EMISOR"

**MUNICIPIO EL NARANJO**  
**ESTADO DE SAN LUIS POTOSÍ**  
Estado del Ejercicio del Presupuesto por Capítulo del Gasto Al 31/dic/2015  
**CUENTA PUBLICA 2015**



Objeto del Gasto	Aprobado	Ampliaciones / (Reducciones)	Presupuesto Vigente		Presupuesto Disponible para Comprometer		Devengado	Comprometido No Devengado	Presupuesto Sin Devenegar	Ejercido	Pagado	Cuentas por Pagar Deuda
			Vigente	Comprometido	Comprometer	Devengado						
<b>Objeto del Gasto</b>												
2520 Fertilizantes, pesticidas y otros agroquímicos	\$25,000.00	-\$23,520.00	\$1,480.00	\$1,480.00	\$0.00	\$0.00	\$1,480.00	\$0.00	\$0.00	\$600.00	\$600.00	\$680.00
2521 Fertilizantes, pesticidas y otros agroquímicos	\$25,000.00	-\$23,520.00	\$1,480.00	\$1,480.00	\$0.00	\$0.00	\$1,480.00	\$0.00	\$0.00	\$600.00	\$600.00	\$680.00
2530 Medicinas y productos farmacéuticos	\$128,000.00	-\$123,429.23	\$4,570.77	\$4,570.77	\$0.00	\$0.00	\$4,570.77	\$0.00	\$0.00	\$4,570.77	\$4,570.77	\$0.00
2531 Medicinas y productos farmacéuticos	\$128,000.00	-\$123,429.23	\$4,570.77	\$4,570.77	\$0.00	\$0.00	\$4,570.77	\$0.00	\$0.00	\$4,570.77	\$4,570.77	\$0.00
2540 Materiales, accesorios y suministros médicos	\$50,000.00	-\$50,000.00	\$0.00	\$0.00	\$0.00	\$0.00	\$0.00	\$0.00	\$0.00	\$0.00	\$0.00	\$0.00
2541 Materiales, accesorios y suministros médicos	\$50,000.00	-\$50,000.00	\$0.00	\$0.00	\$0.00	\$0.00	\$0.00	\$0.00	\$0.00	\$0.00	\$0.00	\$0.00
2560 Fibras sintéticas, hules, plásticos y derivados	\$5,000.00	-\$3,427.50	\$1,572.50	\$1,572.50	\$0.00	\$0.00	\$1,572.50	\$0.00	\$0.00	\$1,485.00	\$1,485.00	\$67.50
2561 Fibras sintéticas, hules, plásticos y derivados	\$5,000.00	-\$3,427.50	\$1,572.50	\$1,572.50	\$0.00	\$0.00	\$1,572.50	\$0.00	\$0.00	\$1,485.00	\$1,485.00	\$67.50
<b>2600 COMBUSTIBLES, LUBRICANTES Y ADITIVOS</b>	<b>\$2,308,000.00</b>	<b>-\$187,869.44</b>	<b>\$2,120,130.56</b>	<b>\$2,105,320.56</b>	<b>\$15,080.00</b>	<b>\$15,080.00</b>	<b>\$2,105,320.56</b>	<b>\$0.00</b>	<b>\$15,080.00</b>	<b>\$2,043,117.57</b>	<b>\$2,018,007.56</b>	<b>\$87,313.00</b>
2610 Combustibles, lubricantes y aditivos	\$2,185,000.00	-\$64,599.44	\$2,120,400.56	\$2,105,320.56	\$15,080.00	\$15,080.00	\$2,105,320.56	\$0.00	\$15,080.00	\$2,043,117.57	\$2,018,007.56	\$87,313.00
2611 Combustibles	\$2,135,000.00	-\$196,247.08	\$1,938,752.92	\$1,923,672.92	\$15,080.00	\$15,080.00	\$1,923,672.92	\$0.00	\$15,080.00	\$1,923,582.92	\$1,923,582.92	\$90.00
2612 Lubricantes y aditivos	\$50,000.00	\$131,647.54	\$181,647.54	\$181,647.54	\$0.00	\$0.00	\$181,647.54	\$0.00	\$0.00	\$119,534.65	\$94,424.64	\$87,223.00
2620 Carbón y sus derivados	\$123,000.00	-\$123,000.00	\$0.00	\$0.00	\$0.00	\$0.00	\$0.00	\$0.00	\$0.00	\$0.00	\$0.00	\$0.00
2621 Carbón y sus derivados	\$123,000.00	-\$123,000.00	\$0.00	\$0.00	\$0.00	\$0.00	\$0.00	\$0.00	\$0.00	\$0.00	\$0.00	\$0.00
<b>2700 VESTUARIO, BLANCOS, PRENDAS DE PROTECCIÓN Y ARTÍCULOS DEPORTIVOS</b>	<b>\$362,000.00</b>	<b>-\$286,188.12</b>	<b>\$75,811.88</b>	<b>\$75,831.88</b>	<b>\$0.00</b>	<b>\$0.00</b>	<b>\$75,831.88</b>	<b>\$0.00</b>	<b>\$0.00</b>	<b>\$64,448.18</b>	<b>\$64,448.18</b>	<b>\$11,362.70</b>
2710 Vestuario y uniformes	\$130,000.00	-\$79,589.86	\$50,410.14	\$50,410.14	\$0.00	\$0.00	\$50,410.14	\$0.00	\$0.00	\$50,410.14	\$50,410.14	\$0.00
2711 Vestuario y uniformes	\$130,000.00	-\$79,589.86	\$50,410.14	\$50,410.14	\$0.00	\$0.00	\$50,410.14	\$0.00	\$0.00	\$50,410.14	\$50,410.14	\$0.00
2720 Prendas de seguridad y protección personal	\$50,000.00	-\$33,361.50	\$16,638.50	\$16,638.50	\$0.00	\$0.00	\$16,638.50	\$0.00	\$0.00	\$8,353.00	\$8,353.00	\$8,285.50
2721 Prendas de seguridad y protección personal	\$50,000.00	-\$33,361.50	\$16,638.50	\$16,638.50	\$0.00	\$0.00	\$16,638.50	\$0.00	\$0.00	\$8,353.00	\$8,353.00	\$8,285.50
2730 Artículos deportivos	\$182,000.00	-\$173,216.76	\$8,783.24	\$8,783.24	\$0.00	\$0.00	\$8,783.24	\$0.00	\$0.00	\$5,696.04	\$5,696.04	\$3,097.20
2731 Artículos deportivos	\$182,000.00	-\$173,216.76	\$8,783.24	\$8,783.24	\$0.00	\$0.00	\$8,783.24	\$0.00	\$0.00	\$5,696.04	\$5,696.04	\$3,097.20
<b>2800 HERRAMIENTAS, REFACCIONES Y ACCESORIOS MENORES</b>	<b>\$1,152,000.00</b>	<b>-\$349,305.44</b>	<b>\$802,694.56</b>	<b>\$802,694.56</b>	<b>\$0.00</b>	<b>\$0.00</b>	<b>\$802,694.56</b>	<b>\$0.00</b>	<b>\$0.00</b>	<b>\$623,939.68</b>	<b>\$623,939.68</b>	<b>\$178,754.88</b>
2810 Herramientas menores	\$63,000.00	-\$51,171.85	\$31,828.15	\$31,828.15	\$0.00	\$0.00	\$31,828.15	\$0.00	\$0.00	\$23,851.67	\$23,851.67	\$7,976.48
2811 Herramientas menores	\$63,000.00	-\$51,171.85	\$31,828.15	\$31,828.15	\$0.00	\$0.00	\$31,828.15	\$0.00	\$0.00	\$23,851.67	\$23,851.67	\$7,976.48
2820 Refacciones y accesorios menores de edificios	\$45,000.00	-\$39,552.10	\$5,447.90	\$5,447.90	\$0.00	\$0.00	\$5,447.90	\$0.00	\$0.00	\$5,429.90	\$5,429.90	\$18.00
2821 Refacciones y accesorios menores de edificios	\$45,000.00	-\$39,552.10	\$5,447.90	\$5,447.90	\$0.00	\$0.00	\$5,447.90	\$0.00	\$0.00	\$5,429.90	\$5,429.90	\$18.00
2830 Relaciones y accesorios menores de equipo de mobiliario y accesorios menores de mobiliario y recreativo	\$18,000.00	-\$16,850.00	\$1,150.00	\$1,150.00	\$0.00	\$0.00	\$1,150.00	\$0.00	\$0.00	\$1,150.00	\$1,150.00	\$0.00
2831 Relaciones y accesorios menores de mobiliario y recreativo	\$18,000.00	-\$16,850.00	\$1,150.00	\$1,150.00	\$0.00	\$0.00	\$1,150.00	\$0.00	\$0.00	\$1,150.00	\$1,150.00	\$0.00
2840 Relaciones y accesorios menores de equipo de cómputo y tecnologías de la información	\$10,000.00	-\$4,444.56	\$5,555.44	\$5,555.44	\$0.00	\$0.00	\$5,555.44	\$0.00	\$0.00	\$5,415.44	\$5,415.44	\$140.00
2841 Relaciones y accesorios menores de equipo de cómputo y tecnologías de la información	\$10,000.00	-\$4,444.56	\$5,555.44	\$5,555.44	\$0.00	\$0.00	\$5,555.44	\$0.00	\$0.00	\$5,415.44	\$5,415.44	\$140.00
2860 Refacciones y accesorios menores de equipo de transporte	\$746,000.00	-\$65,281.86	\$680,718.14	\$680,718.14	\$0.00	\$0.00	\$680,718.14	\$0.00	\$0.00	\$521,063.73	\$515,557.74	\$185,060.40
2861 Relaciones y accesorios menores de equipo de transporte	\$746,000.00	-\$65,281.86	\$680,718.14	\$680,718.14	\$0.00	\$0.00	\$680,718.14	\$0.00	\$0.00	\$521,063.73	\$515,557.74	\$185,060.40
2880 Refacciones y accesorios menores de maquinaria y otros equipos	\$250,000.00	-\$171,905.07	\$78,094.93	\$78,094.93	\$0.00	\$0.00	\$78,094.93	\$0.00	\$0.00	\$72,534.93	\$72,534.93	\$5,560.00
2881 Relaciones y accesorios menores de maquinaria y otros equipos	\$250,000.00	-\$171,905.07	\$78,094.93	\$78,094.93	\$0.00	\$0.00	\$78,094.93	\$0.00	\$0.00	\$72,534.93	\$72,534.93	\$5,560.00
<b>3000 SERVICIOS GENERALES</b>	<b>\$6,283,103.00</b>	<b>\$2,253,106.57</b>	<b>\$10,536,209.57</b>	<b>\$10,536,209.57</b>	<b>\$0.00</b>	<b>\$0.00</b>	<b>\$10,536,209.57</b>	<b>\$0.00</b>	<b>\$0.00</b>	<b>\$9,687,410.20</b>	<b>\$9,647,346.20</b>	<b>\$688,863.37</b>
<b>3100 SERVICIOS BÁSICOS</b>	<b>\$1,017,103.00</b>	<b>\$1,424,429.90</b>	<b>\$2,441,532.90</b>	<b>\$2,441,532.90</b>	<b>\$0.00</b>	<b>\$0.00</b>	<b>\$2,441,532.90</b>	<b>\$0.00</b>	<b>\$0.00</b>	<b>\$2,441,532.90</b>	<b>\$2,441,532.90</b>	<b>\$0.00</b>



MUNICIPIO EL NARANJO  
ESTADO DE SAN LUIS POTOSÍ  
Estado del Ejercicio del Presupuesto por Capítulo del Gasto Al 31/diciembre/2015  
CUENTA PUBLICA 2015



Objeto del Gasto	Ampliaciones / (Reducciones)	Presupuesto Disponible para Comprometer	Comprometido	Presupuesto Disponible para Comprometer	Comprometido	Presupuesto Sin Devengar	Ejercido	Pagado	Cuentas por Pagar Deuda
3110 Energía eléctrica	\$750,103.00	\$1,496,983.00	\$2,246,986.00	\$0.00	\$2,246,986.00	\$0.00	\$2,246,986.00	\$2,246,986.00	\$0.00
3111 Energía eléctrica	\$750,103.00	\$1,496,983.00	\$2,246,986.00	\$0.00	\$2,246,986.00	\$0.00	\$2,246,986.00	\$2,246,986.00	\$0.00
3120 Gas	\$10,000.00	\$6,984.00	\$3,016.00	\$0.00	\$3,016.00	\$0.00	\$3,016.00	\$3,016.00	\$0.00
3121 Gas	\$10,000.00	\$6,984.00	\$3,016.00	\$0.00	\$3,016.00	\$0.00	\$3,016.00	\$3,016.00	\$0.00
3130 Agua	\$20,000.00	\$6,518.00	\$13,482.00	\$0.00	\$13,482.00	\$0.00	\$13,482.00	\$13,482.00	\$0.00
3131 Agua	\$20,000.00	\$6,518.00	\$13,482.00	\$0.00	\$13,482.00	\$0.00	\$13,482.00	\$13,482.00	\$0.00
3140 Telefonía tradicional	\$80,000.00	\$16,073.07	\$73,926.93	\$0.00	\$73,926.93	\$0.00	\$73,926.93	\$73,926.93	\$0.00
3141 Telefonía tradicional	\$80,000.00	\$16,073.07	\$73,926.93	\$0.00	\$73,926.93	\$0.00	\$73,926.93	\$73,926.93	\$0.00
3150 Telefonía celular	\$130,000.00	\$28,910.43	\$103,089.57	\$0.00	\$103,089.57	\$0.00	\$103,089.57	\$103,089.57	\$0.00
3151 Telefonía celular	\$130,000.00	\$28,910.43	\$103,089.57	\$0.00	\$103,089.57	\$0.00	\$103,089.57	\$103,089.57	\$0.00
3170 Servicios de acceso de Internet, redes y	\$15,000.00	\$13,967.60	\$1,032.40	\$0.00	\$1,032.40	\$0.00	\$1,032.40	\$1,032.40	\$0.00
3171 Servicios de acceso de Internet, redes y	\$15,000.00	\$13,967.60	\$1,032.40	\$0.00	\$1,032.40	\$0.00	\$1,032.40	\$1,032.40	\$0.00
3180 Servicios postales y telegráficos	\$2,000.00	\$2,000.00	\$0.00	\$0.00	\$0.00	\$0.00	\$0.00	\$0.00	\$0.00
3181 Servicios postales y telegráficos	\$2,000.00	\$2,000.00	\$0.00	\$0.00	\$0.00	\$0.00	\$0.00	\$0.00	\$0.00
3200 SERVICIOS DE ARRENDAMIENTO	\$48,000.00	\$20,486.40	\$68,486.40	\$0.00	\$68,486.40	\$0.00	\$36,006.40	\$36,006.40	\$32,480.00
Arrendamiento de mobiliario y equipo de administración, educacional y recreativo	90.00	\$36,238.40	\$36,238.40	\$0.00	\$36,238.40	\$0.00	\$28,958.40	\$28,958.40	\$0,280.00
3231 Arrendamiento de mobiliario y equipo de administración, educacional y recreativo	90.00	\$36,238.40	\$36,238.40	\$0.00	\$36,238.40	\$0.00	\$28,958.40	\$28,958.40	\$0,280.00
3260 Arrendamiento de maquinaria, otros equipos y herramientas	\$48,000.00	\$15,752.00	\$32,248.00	\$0.00	\$32,248.00	\$0.00	\$9,048.00	\$9,048.00	\$23,200.00
3261 Arrendamiento de maquinaria, otros equipos y herramientas	\$48,000.00	\$15,752.00	\$32,248.00	\$0.00	\$32,248.00	\$0.00	\$9,048.00	\$9,048.00	\$23,200.00
3300 SERVICIOS PROFESIONALES, CIENTÍFICOS, TÉCNICOS Y OTROS SERVICIOS	\$407,000.00	\$1,344,935.84	\$1,751,935.84	\$0.00	\$1,751,935.84	\$0.00	\$1,751,935.84	\$1,650,048.40	\$101,887.44
3310 Servicios legales, de contabilidad, auditoría y relaciones	\$200,000.00	\$893,709.44	\$1,093,709.44	\$0.00	\$1,093,709.44	\$0.00	\$1,093,709.44	\$1,006,206.00	\$87,503.44
3311 Servicios legales, de contabilidad, auditoría y relaciones	\$200,000.00	\$893,709.44	\$1,093,709.44	\$0.00	\$1,093,709.44	\$0.00	\$1,093,709.44	\$1,006,206.00	\$87,503.44
3320 Servicios de diseño, arquitectura, ingeniería y actividades relacionadas	\$10,000.00	\$281,000.00	\$291,000.00	\$0.00	\$291,000.00	\$0.00	\$291,000.00	\$291,000.00	\$0.00
3321 Servicios de diseño, arquitectura, ingeniería y actividades relacionadas	\$10,000.00	\$281,000.00	\$291,000.00	\$0.00	\$291,000.00	\$0.00	\$291,000.00	\$291,000.00	\$0.00
3330 Servicios de consultoría administrativa, procesos, técnicos y en tecnologías de la información	\$15,000.00	\$36,150.00	\$51,150.00	\$0.00	\$51,150.00	\$0.00	\$51,150.00	\$51,150.00	\$0.00
3331 Servicios de consultoría administrativa, procesos, técnicos y en tecnologías de la información	\$15,000.00	\$36,150.00	\$51,150.00	\$0.00	\$51,150.00	\$0.00	\$51,150.00	\$51,150.00	\$0.00
3340 Servicios de capacitación	\$60,000.00	\$137,821.20	\$197,821.20	\$0.00	\$197,821.20	\$0.00	\$197,821.20	\$197,821.20	\$0.00
3341 Servicios de capacitación	\$60,000.00	\$137,821.20	\$197,821.20	\$0.00	\$197,821.20	\$0.00	\$197,821.20	\$197,821.20	\$0.00
3360 Servicios de apoyo administrativo, fotocopiado e impresión	\$122,000.00	\$6,244.80	\$115,755.20	\$0.00	\$115,755.20	\$0.00	\$115,755.20	\$101,371.20	\$14,384.00
3361 Servicios de apoyo administrativo, fotocopiado e impresión	\$122,000.00	\$6,244.80	\$115,755.20	\$0.00	\$115,755.20	\$0.00	\$115,755.20	\$101,371.20	\$14,384.00
3380 Servicios profesionales, científicos y técnicos integrales	90.00	\$2,500.00	\$2,500.00	\$0.00	\$2,500.00	\$0.00	\$2,500.00	\$2,500.00	\$0.00
3381 Servicios profesionales, científicos y técnicos integrales	90.00	\$2,500.00	\$2,500.00	\$0.00	\$2,500.00	\$0.00	\$2,500.00	\$2,500.00	\$0.00
3400 SERVICIOS FINANCIEROS, BANCARIOS Y COMERCIALES	\$160,000.00	\$111,156.59	\$48,841.41	\$0.00	\$48,841.41	\$0.00	\$48,841.41	\$48,841.41	\$0.00
3410 Servicios financieros y bancarios	\$70,000.00	\$37,388.59	\$32,601.41	\$0.00	\$32,601.41	\$0.00	\$32,601.41	\$32,601.41	\$0.00



Objeto del Gasto	Aprobado	Ampliaciones / (Reducciones)	Presupuesto Vigente		Presupuesto Disponible para Comprometer		Devengado	Comprometido No Devengado	Presupuesto Sin Devenegar	Ejercido	Pagado	Cuentas por Pagar Deuda
			Comprometido	Vigente	Comprometido	Disponibles						
3411 Servicios financieros y bancarios	\$70,000.00	\$37,398.59	\$32,601.41	\$32,601.41	\$0.00	\$0.00	\$32,601.41	\$0.00	\$0.00	\$32,601.41	\$32,601.41	\$0.00
3450 Seguro de bienes patrimoniales	\$65,000.00	-\$65,000.00	\$0.00	\$0.00	\$0.00	\$0.00	\$0.00	\$0.00	\$0.00	\$0.00	\$0.00	\$0.00
3451 Seguro de bienes patrimoniales	\$65,000.00	-\$65,000.00	\$0.00	\$0.00	\$0.00	\$0.00	\$0.00	\$0.00	\$0.00	\$0.00	\$0.00	\$0.00
3470 Fletes y manobras	\$25,000.00	-\$8,790.00	\$16,240.00	\$16,240.00	\$0.00	\$0.00	\$16,240.00	\$0.00	\$0.00	\$16,240.00	\$16,240.00	\$0.00
3471 Fletes y manobras	\$25,000.00	-\$8,760.00	\$16,240.00	\$16,240.00	\$0.00	\$0.00	\$16,240.00	\$0.00	\$0.00	\$16,240.00	\$16,240.00	\$0.00
3500 SERVICIOS DE INSTALACIÓN, REPARACIÓN, MANTENIMIENTO Y CONSERVACIÓN	\$1,687,000.00	-\$73,068.84	\$1,613,931.16	\$1,613,931.16	\$0.00	\$0.00	\$1,613,931.16	\$0.00	\$0.00	\$1,604,702.66	\$1,604,702.66	\$9,288.50
3510 Conservación y mantenimiento menor de inmuebles	\$247,000.00	-\$36,139.07	\$207,860.93	\$207,860.93	\$0.00	\$0.00	\$207,860.93	\$0.00	\$0.00	\$204,856.43	\$204,856.43	\$3,004.50
3511 Conservación y mantenimiento menor de inmuebles	\$247,000.00	-\$36,139.07	\$207,860.93	\$207,860.93	\$0.00	\$0.00	\$207,860.93	\$0.00	\$0.00	\$204,856.43	\$204,856.43	\$3,004.50
3520 Instalación, reparación y mantenimiento de mobiliario y equipo de administración, educacional y recreativo	\$25,000.00	-\$13,574.00	\$11,426.00	\$11,426.00	\$0.00	\$0.00	\$11,426.00	\$0.00	\$0.00	\$11,426.00	\$11,426.00	\$0.00
3521 Instalación, reparación y mantenimiento de mobiliario y equipo de administración, educacional y recreativo	\$25,000.00	-\$13,574.00	\$11,426.00	\$11,426.00	\$0.00	\$0.00	\$11,426.00	\$0.00	\$0.00	\$11,426.00	\$11,426.00	\$0.00
3530 Instalación, reparación y mantenimiento de equipo de cómputo y tecnologías de la información	\$25,000.00	\$396,578.19	\$421,578.19	\$421,578.19	\$0.00	\$0.00	\$421,578.19	\$0.00	\$0.00	\$421,578.19	\$421,578.19	\$0.00
3531 Instalación, reparación y mantenimiento de equipo de cómputo y tecnologías de la información	\$25,000.00	\$396,578.19	\$421,578.19	\$421,578.19	\$0.00	\$0.00	\$421,578.19	\$0.00	\$0.00	\$421,578.19	\$421,578.19	\$0.00
3550 Reparación y mantenimiento de equipo de transporte	\$425,000.00	-\$214,165.58	\$210,834.42	\$210,834.42	\$0.00	\$0.00	\$210,834.42	\$0.00	\$0.00	\$204,944.82	\$204,944.82	\$5,889.60
3551 Reparación y mantenimiento de equipo de transporte	\$425,000.00	-\$214,165.58	\$210,834.42	\$210,834.42	\$0.00	\$0.00	\$210,834.42	\$0.00	\$0.00	\$204,944.82	\$204,944.82	\$5,889.60
3570 Instalación, reparación y mantenimiento de maquinaria, otros equipos y herramienta	\$150,000.00	-\$46,064.32	\$103,935.68	\$103,935.68	\$0.00	\$0.00	\$103,935.68	\$0.00	\$0.00	\$103,521.28	\$103,521.28	\$364.40
3571 Instalación, reparación y mantenimiento de maquinaria, otros equipos y herramienta	\$150,000.00	-\$46,064.32	\$103,935.68	\$103,935.68	\$0.00	\$0.00	\$103,935.68	\$0.00	\$0.00	\$103,521.28	\$103,521.28	\$364.40
3580 Servicios de limpieza y manejo de desechos	\$605,000.00	-\$147,320.08	\$657,679.94	\$657,679.94	\$0.00	\$0.00	\$657,679.94	\$0.00	\$0.00	\$657,679.94	\$657,679.94	\$0.00
3581 Servicios de limpieza y manejo de desechos	\$605,000.00	-\$147,320.08	\$657,679.94	\$657,679.94	\$0.00	\$0.00	\$657,679.94	\$0.00	\$0.00	\$657,679.94	\$657,679.94	\$0.00
3586 Servicios de jardinería y fumigación	\$10,000.00	-\$9,304.00	\$996.00	\$996.00	\$0.00	\$0.00	\$996.00	\$0.00	\$0.00	\$996.00	\$996.00	\$0.00
3591 Servicios de jardinería y fumigación	\$10,000.00	-\$9,304.00	\$996.00	\$996.00	\$0.00	\$0.00	\$996.00	\$0.00	\$0.00	\$996.00	\$996.00	\$0.00
3600 SERVICIOS DE COMUNICACIÓN SOCIAL Y PUBLICIDAD	\$340,000.00	\$53,260.00	\$393,260.00	\$393,260.00	\$0.00	\$0.00	\$393,260.00	\$0.00	\$0.00	\$393,260.00	\$393,260.00	\$0.00
3610 Difusión por radio, televisión y otros medios de mensajes sobre programas y actividades	\$150,000.00	\$206,140.00	\$356,140.00	\$356,140.00	\$0.00	\$0.00	\$356,140.00	\$0.00	\$0.00	\$356,140.00	\$356,140.00	\$0.00
3611 Difusión por radio, televisión y otros medios de mensajes sobre programas y actividades	\$150,000.00	\$141,140.00	\$291,140.00	\$291,140.00	\$0.00	\$0.00	\$291,140.00	\$0.00	\$0.00	\$291,140.00	\$291,140.00	\$0.00
3612 Informe de Gobierno	\$0.00	\$65,000.00	\$65,000.00	\$65,000.00	\$0.00	\$0.00	\$65,000.00	\$0.00	\$0.00	\$65,000.00	\$65,000.00	\$0.00
3620 Difusión por radio, televisión y otros medios de mensajes comerciales para promover la venta de mensajerías	\$180,000.00	-\$152,880.00	\$27,120.00	\$27,120.00	\$0.00	\$0.00	\$27,120.00	\$0.00	\$0.00	\$27,120.00	\$27,120.00	\$0.00
3621 Difusión por radio, televisión y otros medios de mensajes comerciales para promover la venta de mensajerías	\$180,000.00	-\$152,880.00	\$27,120.00	\$27,120.00	\$0.00	\$0.00	\$27,120.00	\$0.00	\$0.00	\$27,120.00	\$27,120.00	\$0.00
3700 SERVICIOS DE TRASLADO Y VIÁTICOS	\$845,000.00	\$174,664.60	\$1,019,664.60	\$1,019,664.60	\$0.00	\$0.00	\$1,019,664.60	\$0.00	\$0.00	\$1,019,664.60	\$1,019,664.60	\$0.00
3720 Pasajes terrestres	\$550,000.00	\$222,718.36	\$772,718.36	\$772,718.36	\$0.00	\$0.00	\$772,718.36	\$0.00	\$0.00	\$772,718.36	\$772,718.36	\$0.00
3721 Pasajes terrestres Nacionales	\$550,000.00	\$222,718.36	\$772,718.36	\$772,718.36	\$0.00	\$0.00	\$772,718.36	\$0.00	\$0.00	\$772,718.36	\$772,718.36	\$0.00
3740 Autotransporte	\$50,000.00	-\$49,148.00	\$852.00	\$852.00	\$0.00	\$0.00	\$852.00	\$0.00	\$0.00	\$852.00	\$852.00	\$0.00
3741 Autotransporte	\$50,000.00	-\$49,148.00	\$852.00	\$852.00	\$0.00	\$0.00	\$852.00	\$0.00	\$0.00	\$852.00	\$852.00	\$0.00
3750 Viáticos en el país	\$145,000.00	\$101,064.24	\$246,064.24	\$246,064.24	\$0.00	\$0.00	\$246,064.24	\$0.00	\$0.00	\$246,064.24	\$246,064.24	\$0.00
3751 Viáticos en el país	\$145,000.00	\$101,064.24	\$246,064.24	\$246,064.24	\$0.00	\$0.00	\$246,064.24	\$0.00	\$0.00	\$246,064.24	\$246,064.24	\$0.00

"BAJO PROTESTA DE DECIR VERDAD DECLARAMOS QUE LOS ESTADOS FINANCIEROS Y SUS NOTAS, SON RAZONABLEMENTE CORRECTOS Y SON RESPONSABLE DEL EMISOR"



**MUNICIPIO EL NARANJO**  
**ESTADO DE SAN LUIS POTOSÍ**  
**Estado del Ejercicio del Presupuesto por Capítulo del Gasto Al 31/diciembre/2015**  
**CUENTA PUBLICA 2015**



Objeto del Gasto	Aprobado	Ampliaciones / (Reducciones)	Presupuesto Vigente		Presupuesto Disponible para Comprometer		Comprometido No Devengado	Devengado	Presupuesto Sin Devengar	Ejercido	Pagado	Cuentas por Pagar Deuda
			Vigente	Comprometido	Comprometer	Comprometido						
3770 Gastos de instalación y traslado de mercancía	\$50,000.00	-\$50,000.00	\$0.00	\$0.00	\$0.00	\$0.00	\$0.00	\$0.00	\$0.00	\$0.00	\$0.00	\$0.00
3771 Gastos de instalación y traslado de mercancía	\$50,000.00	-\$50,000.00	\$0.00	\$0.00	\$0.00	\$0.00	\$0.00	\$0.00	\$0.00	\$0.00	\$0.00	\$0.00
3790 Otros servicios de traslado y hospedaje	\$50,000.00	-\$50,000.00	\$0.00	\$0.00	\$0.00	\$0.00	\$0.00	\$0.00	\$0.00	\$0.00	\$0.00	\$0.00
3791 Otros servicios de traslado y hospedaje	\$50,000.00	-\$50,000.00	\$0.00	\$0.00	\$0.00	\$0.00	\$0.00	\$0.00	\$0.00	\$0.00	\$0.00	\$0.00
3800 SERVICIOS OFICIALES	\$2,800,000.00	-\$563,527.69	\$2,236,472.31	\$2,236,472.31	\$2,236,472.31	\$0.00	\$2,236,472.31	\$0.00	\$2,128,778.88	\$2,118,715.88	\$117,756.43	\$117,756.43
3810 Gastos de ceremonial	\$150,000.00	\$22,897.91	\$172,897.91	\$172,897.91	\$172,897.91	\$0.00	\$172,897.91	\$0.00	\$142,963.49	\$140,591.49	\$32,406.42	\$32,406.42
3811 Gastos de ceremonial	\$150,000.00	\$22,897.91	\$172,897.91	\$172,897.91	\$172,897.91	\$0.00	\$172,897.91	\$0.00	\$142,963.49	\$140,591.49	\$32,406.42	\$32,406.42
3820 Gastos de orden social y cultural	\$1,150,000.00	-\$673,865.36	\$476,134.64	\$476,134.64	\$476,134.64	\$0.00	\$476,134.64	\$0.00	\$416,900.14	\$414,490.14	\$61,644.50	\$61,644.50
3821 Gastos de orden social y cultural	\$1,150,000.00	-\$673,865.36	\$476,134.64	\$476,134.64	\$476,134.64	\$0.00	\$476,134.64	\$0.00	\$416,900.14	\$414,490.14	\$61,644.50	\$61,644.50
3840 Exposiciones	\$1,500,000.00	\$87,339.76	\$1,587,339.76	\$1,587,339.76	\$1,587,339.76	\$0.00	\$1,587,339.76	\$0.00	\$1,568,886.25	\$1,563,634.25	\$23,705.51	\$23,705.51
3841 Exposiciones	\$1,500,000.00	\$87,339.76	\$1,587,339.76	\$1,587,339.76	\$1,587,339.76	\$0.00	\$1,587,339.76	\$0.00	\$1,568,886.25	\$1,563,634.25	\$23,705.51	\$23,705.51
3900 OTROS SERVICIOS GENERALES	\$979,000.00	-\$16,875.05	\$962,024.95	\$962,024.95	\$962,024.95	\$0.00	\$962,024.95	\$0.00	\$334,573.95	\$334,573.95	\$627,451.00	\$627,451.00
3910 Servicios funerarios y de cementos	\$118,000.00	-\$116,550.00	\$1,450.00	\$1,450.00	\$1,450.00	\$0.00	\$1,450.00	\$0.00	\$1,450.00	\$1,450.00	\$0.00	\$0.00
3911 Servicios funerarios y de cementos	\$118,000.00	-\$116,550.00	\$1,450.00	\$1,450.00	\$1,450.00	\$0.00	\$1,450.00	\$0.00	\$1,450.00	\$1,450.00	\$0.00	\$0.00
3920 Impuestos y derechos	\$210,000.00	-\$120,453.65	\$89,546.35	\$89,546.35	\$89,546.35	\$0.00	\$89,546.35	\$0.00	\$89,546.35	\$89,546.35	\$0.00	\$0.00
3921 Impuestos y derechos	\$210,000.00	-\$120,453.65	\$89,546.35	\$89,546.35	\$89,546.35	\$0.00	\$89,546.35	\$0.00	\$89,546.35	\$89,546.35	\$0.00	\$0.00
3925 TENENCIAS Y CANJE DE PLACAS DE VEHICULOS OFICIALES	\$60,000.00	-\$60,000.00	\$0.00	\$0.00	\$0.00	\$0.00	\$0.00	\$0.00	\$0.00	\$0.00	\$0.00	\$0.00
3940 Sentencias y resoluciones por autoridad competente	\$200,000.00	-\$200,000.00	\$0.00	\$0.00	\$0.00	\$0.00	\$0.00	\$0.00	\$0.00	\$0.00	\$0.00	\$0.00
3941 Sentencias y resoluciones por autoridad competente	\$200,000.00	-\$200,000.00	\$0.00	\$0.00	\$0.00	\$0.00	\$0.00	\$0.00	\$0.00	\$0.00	\$0.00	\$0.00
3950 Planes, multas, acciones y actualizaciones	\$50,000.00	-\$43,564.00	\$6,436.00	\$6,436.00	\$6,436.00	\$0.00	\$6,436.00	\$0.00	\$6,436.00	\$6,436.00	\$0.00	\$0.00
3951 Planes, multas, acciones y actualizaciones	\$50,000.00	-\$43,564.00	\$6,436.00	\$6,436.00	\$6,436.00	\$0.00	\$6,436.00	\$0.00	\$6,436.00	\$6,436.00	\$0.00	\$0.00
3960 Otros gastos por responsabilidades	\$1,000.00	-\$572.40	\$427.60	\$427.60	\$427.60	\$0.00	\$427.60	\$0.00	\$427.60	\$427.60	\$0.00	\$0.00
3961 Otros gastos por responsabilidades	\$1,000.00	-\$572.40	\$427.60	\$427.60	\$427.60	\$0.00	\$427.60	\$0.00	\$427.60	\$427.60	\$0.00	\$0.00
3980 Impuesto sobre nóminas y otros que se derivan de impuesto sobre nóminas y otros que se derivan de	\$400,000.00	\$464,165.00	\$864,165.00	\$864,165.00	\$864,165.00	\$0.00	\$864,165.00	\$0.00	\$236,714.00	\$236,714.00	\$627,451.00	\$627,451.00
3981 Impuesto sobre nóminas y otros que se derivan de	\$400,000.00	\$464,165.00	\$864,165.00	\$864,165.00	\$864,165.00	\$0.00	\$864,165.00	\$0.00	\$236,714.00	\$236,714.00	\$627,451.00	\$627,451.00
4000 TRANSFERENCIAS, ASIGNACIONES,	\$850,000.00	-\$37,744.83	\$812,255.07	\$812,255.07	\$812,255.07	\$0.00	\$812,255.07	\$0.00	\$557,748.43	\$557,748.43	\$294,506.64	\$294,506.64
4400 AYUDAS SOCIALES	\$860,000.00	-\$37,744.83	\$822,255.07	\$822,255.07	\$822,255.07	\$0.00	\$822,255.07	\$0.00	\$557,748.43	\$557,748.43	\$294,506.64	\$294,506.64
4410 Ayudas sociales a personas	\$0.00	\$388,613.63	\$388,613.63	\$388,613.63	\$388,613.63	\$0.00	\$388,613.63	\$0.00	\$279,381.17	\$279,381.17	\$109,232.46	\$109,232.46
4411 Ayudas sociales a personas	\$0.00	\$388,613.63	\$388,613.63	\$388,613.63	\$388,613.63	\$0.00	\$388,613.63	\$0.00	\$279,381.17	\$279,381.17	\$109,232.46	\$109,232.46
4420 Becas y otras ayudas para programas de	\$400,000.00	-\$400,000.00	\$0.00	\$0.00	\$0.00	\$0.00	\$0.00	\$0.00	\$0.00	\$0.00	\$0.00	\$0.00
4421 Becas y otras ayudas para programas de	\$400,000.00	-\$400,000.00	\$0.00	\$0.00	\$0.00	\$0.00	\$0.00	\$0.00	\$0.00	\$0.00	\$0.00	\$0.00
4430 Ayudas sociales a instituciones de enseñanza	\$200,000.00	-\$47,857.69	\$152,142.31	\$152,142.31	\$152,142.31	\$0.00	\$152,142.31	\$0.00	\$152,142.31	\$152,142.31	\$0.00	\$0.00
4431 Ayudas sociales a instituciones de enseñanza	\$200,000.00	-\$47,857.69	\$152,142.31	\$152,142.31	\$152,142.31	\$0.00	\$152,142.31	\$0.00	\$152,142.31	\$152,142.31	\$0.00	\$0.00
4450 Ayudas sociales a instituciones en fines de lucro	\$260,000.00	\$21,498.13	\$281,498.13	\$281,498.13	\$281,498.13	\$0.00	\$281,498.13	\$0.00	\$227,043.94	\$227,043.94	\$54,455.19	\$54,455.19
4451 Ayudas sociales a instituciones en fines de lucro	\$260,000.00	\$21,498.13	\$281,498.13	\$281,498.13	\$281,498.13	\$0.00	\$281,498.13	\$0.00	\$227,043.94	\$227,043.94	\$54,455.19	\$54,455.19
5000 BIENES MUEBLES, INMUEBLES E	\$2,583,000.00	-\$2,300,377.43	\$282,622.57	\$282,622.57	\$282,622.57	\$0.00	\$282,622.57	\$0.00	\$282,622.57	\$282,622.57	\$0.00	\$0.00
5100 MOBILIARIO Y EQUIPO DE ADMINISTRACIÓN	\$170,000.00	-\$86,140.56	\$83,859.44	\$83,859.44	\$83,859.44	\$0.00	\$83,859.44	\$0.00	\$73,859.44	\$73,859.44	\$10,000.00	\$10,000.00
5110 Muebles de oficina y estantería	\$20,000.00	-\$14,606.85	\$5,393.15	\$5,393.15	\$5,393.15	\$0.00	\$5,393.15	\$0.00	\$5,393.15	\$5,393.15	\$0.00	\$0.00
5111 Muebles de oficina y estantería	\$20,000.00	-\$14,606.85	\$5,393.15	\$5,393.15	\$5,393.15	\$0.00	\$5,393.15	\$0.00	\$5,393.15	\$5,393.15	\$0.00	\$0.00
5120 Muebles, excepto de oficina y estantería	\$10,000.00	-\$10,000.00	\$0.00	\$0.00	\$0.00	\$0.00	\$0.00	\$0.00	\$0.00	\$0.00	\$0.00	\$0.00
5121 Muebles, excepto de oficina y estantería	\$10,000.00	-\$10,000.00	\$0.00	\$0.00	\$0.00	\$0.00	\$0.00	\$0.00	\$0.00	\$0.00	\$0.00	\$0.00
5130 Bienes artísticos, culturales y científicos	\$5,000.00	-\$5,000.00	\$0.00	\$0.00	\$0.00	\$0.00	\$0.00	\$0.00	\$0.00	\$0.00	\$0.00	\$0.00
5131 Bienes artísticos, culturales y científicos	\$5,000.00	-\$5,000.00	\$0.00	\$0.00	\$0.00	\$0.00	\$0.00	\$0.00	\$0.00	\$0.00	\$0.00	\$0.00

"BAJO PROTESTA DE DECIR VERDAD DECLARAMOS QUE LOS ESTADOS FINANCIEROS Y SUS NOTAS, SON RAZONABLEMENTE CORRECTOS Y SON RESPONSABLE DEL EMISOR"



Objeto del Gasto	Aprobado	Aplicaciones / (Reducciones)	Presupuesto Vigente		Presupuesto Disponible para Comprometer		Devengado	Comprometido No Devengado	Presupuesto Sin Devenegar	Ejercido	Cuentas por Pagar Deuda	
			Comprometido	Comprometido	Comprometido	Comprometido					Pagado	Pagar Deuda
5150 Equipo de cómputo y de tecnología de la información	\$135,000.00	-\$66,533.71	\$68,466.29	\$0.00	\$0.00	\$0.00	\$68,466.29	\$0.00	\$0.00	\$68,466.29	\$68,466.29	\$0.00
5151 Equipo de cómputo y de tecnología de la información	\$135,000.00	-\$66,533.71	\$68,466.29	\$0.00	\$0.00	\$0.00	\$68,466.29	\$0.00	\$0.00	\$68,466.29	\$68,466.29	\$0.00
5200 MOBILIARIO Y EQUIPO EDUCACIONAL Y RECREATIVO	\$50,000.00	-\$45,360.00	\$4,640.00	\$0.00	\$0.00	\$0.00	\$4,640.00	\$0.00	\$0.00	\$4,640.00	\$4,640.00	\$0.00
5210 Equipos y aparatos audiovisuales	\$20,000.00	-\$20,000.00	\$0.00	\$0.00	\$0.00	\$0.00	\$0.00	\$0.00	\$0.00	\$0.00	\$0.00	\$0.00
5211 Equipos y aparatos audiovisuales	\$20,000.00	-\$20,000.00	\$0.00	\$0.00	\$0.00	\$0.00	\$0.00	\$0.00	\$0.00	\$0.00	\$0.00	\$0.00
5230 Cámaras fotográficas y de video	\$30,000.00	-\$25,360.00	\$4,640.00	\$0.00	\$0.00	\$0.00	\$4,640.00	\$0.00	\$0.00	\$4,640.00	\$4,640.00	\$0.00
5231 Cámaras fotográficas y de video	\$30,000.00	-\$25,360.00	\$4,640.00	\$0.00	\$0.00	\$0.00	\$4,640.00	\$0.00	\$0.00	\$4,640.00	\$4,640.00	\$0.00
5600 MAQUINARIA, OTROS EQUIPOS Y HERRAMIENTAS	\$115,000.00	\$2,360.73	\$117,360.73	\$0.00	\$0.00	\$0.00	\$117,360.73	\$0.00	\$0.00	\$94,480.73	\$94,480.73	\$22,880.00
5640 Sistemas de aire acondicionado, calefacción y de refrigeración industrial y comercial	\$20,000.00	-\$7,240.00	\$12,760.00	\$0.00	\$0.00	\$0.00	\$12,760.00	\$0.00	\$0.00	\$0.00	\$0.00	\$12,760.00
5641 Sistemas de aire acondicionado, calefacción y de refrigeración industrial y comercial	\$20,000.00	-\$7,240.00	\$12,760.00	\$0.00	\$0.00	\$0.00	\$12,760.00	\$0.00	\$0.00	\$0.00	\$0.00	\$12,760.00
5660 Equipo de comunicación y telecomunicación	\$10,000.00	\$74,771.72	\$84,771.72	\$0.00	\$0.00	\$0.00	\$84,771.72	\$0.00	\$0.00	\$84,771.72	\$84,771.72	\$0.00
5661 Equipo de comunicación y telecomunicación	\$10,000.00	\$74,771.72	\$84,771.72	\$0.00	\$0.00	\$0.00	\$84,771.72	\$0.00	\$0.00	\$84,771.72	\$84,771.72	\$0.00
5660 Equipos de generación eléctrica, aparatos y accesorios eléctricos	\$5,000.00	-\$3,853.99	\$1,146.01	\$0.00	\$0.00	\$0.00	\$1,146.01	\$0.00	\$0.00	\$1,146.01	\$1,146.01	\$0.00
5661 Equipos de generación eléctrica, aparatos y accesorios eléctricos	\$5,000.00	-\$3,853.99	\$1,146.01	\$0.00	\$0.00	\$0.00	\$1,146.01	\$0.00	\$0.00	\$1,146.01	\$1,146.01	\$0.00
5670 Herramientas y máquinas-herramienta	\$80,000.00	-\$61,287.00	\$18,713.00	\$0.00	\$0.00	\$0.00	\$18,713.00	\$0.00	\$0.00	\$8,563.00	\$8,563.00	\$10,150.00
5671 Herramientas y máquinas-herramienta	\$80,000.00	-\$61,287.00	\$18,713.00	\$0.00	\$0.00	\$0.00	\$18,713.00	\$0.00	\$0.00	\$8,563.00	\$8,563.00	\$10,150.00
5800 BIENES INMUEBLES	\$233,000.00	-\$233,000.00	\$0.00	\$0.00	\$0.00	\$0.00	\$0.00	\$0.00	\$0.00	\$0.00	\$0.00	\$0.00
5820 Viviendas	\$233,000.00	-\$233,000.00	\$0.00	\$0.00	\$0.00	\$0.00	\$0.00	\$0.00	\$0.00	\$0.00	\$0.00	\$0.00
5821 Viviendas	\$233,000.00	-\$233,000.00	\$0.00	\$0.00	\$0.00	\$0.00	\$0.00	\$0.00	\$0.00	\$0.00	\$0.00	\$0.00
5900 ACTIVOS INTANGIBLES	\$2,025,000.00	-\$1,928,287.80	\$96,732.40	\$0.00	\$0.00	\$0.00	\$96,732.40	\$0.00	\$0.00	\$96,732.40	\$96,732.40	\$0.00
5910 Software	\$25,000.00	\$71,732.40	\$96,732.40	\$0.00	\$0.00	\$0.00	\$96,732.40	\$0.00	\$0.00	\$96,732.40	\$96,732.40	\$0.00
5911 Software	\$25,000.00	\$71,732.40	\$96,732.40	\$0.00	\$0.00	\$0.00	\$96,732.40	\$0.00	\$0.00	\$96,732.40	\$96,732.40	\$0.00
5950 Concesiones	\$2,000,000.00	-\$2,000,000.00	\$0.00	\$0.00	\$0.00	\$0.00	\$0.00	\$0.00	\$0.00	\$0.00	\$0.00	\$0.00
5951 Concesiones	\$2,000,000.00	-\$2,000,000.00	\$0.00	\$0.00	\$0.00	\$0.00	\$0.00	\$0.00	\$0.00	\$0.00	\$0.00	\$0.00
6000 INVERSIÓN PÚBLICA	\$37,922,810.00	-\$13,949,916.41	\$24,272,893.59	\$24,272,893.59	\$24,272,893.59	\$24,272,893.59	\$24,272,893.59	\$0.00	\$24,272,893.59	\$24,272,893.59	\$24,272,893.59	\$103,147.22
8100 OBRA PÚBLICA EN BIENES DE DOMINIO PÚBLICO	\$36,922,810.00	-\$13,008,181.41	\$23,914,628.59	\$23,914,628.59	\$23,914,628.59	\$23,914,628.59	\$23,914,628.59	\$0.00	\$23,914,628.59	\$23,914,628.59	\$23,914,628.59	\$103,147.22
6110 Edificación habitacional	\$8,222,810.00	-\$69,560.00	\$8,153,250.00	\$0.00	\$0.00	\$0.00	\$8,153,250.00	\$0.00	\$0.00	\$8,153,250.00	\$8,153,250.00	\$0.00
6111 Edificación habitacional	\$8,222,810.00	-\$69,560.00	\$8,153,250.00	\$0.00	\$0.00	\$0.00	\$8,153,250.00	\$0.00	\$0.00	\$8,153,250.00	\$8,153,250.00	\$0.00
6120 Edificación no habitacional	\$3,180,000.00	-\$1,031,177.13	\$2,148,822.87	\$25,400.00	\$25,400.00	\$25,400.00	\$2,174,222.87	\$0.00	\$25,400.00	\$2,174,222.87	\$2,174,222.87	\$79,392.72
6121 Edificación no habitacional	\$3,180,000.00	-\$1,031,177.13	\$2,148,822.87	\$25,400.00	\$25,400.00	\$25,400.00	\$2,174,222.87	\$0.00	\$25,400.00	\$2,174,222.87	\$2,174,222.87	\$79,392.72
6130 Construcción de obras para el abastecimiento de agua, petróleo, gas, electricidad y	\$7,030,000.00	-\$1,693,946.15	\$5,336,053.85	\$0.00	\$0.00	\$0.00	\$5,336,053.85	\$0.00	\$0.00	\$5,336,053.85	\$5,336,053.85	\$0.00
6131 Construcción de obras para el abastecimiento de agua, petróleo, gas, electricidad y	\$7,030,000.00	-\$1,693,946.15	\$5,336,053.85	\$0.00	\$0.00	\$0.00	\$5,336,053.85	\$0.00	\$0.00	\$5,336,053.85	\$5,336,053.85	\$0.00
6140 División de terrenos y construcción de obras de urbanización.	\$14,320,000.00	-\$7,139,869.30	\$7,180,130.70	\$0.00	\$0.00	\$0.00	\$7,180,130.70	\$0.00	\$0.00	\$7,180,130.70	\$7,180,130.70	\$6,993.00
6141 División de terrenos y construcción de obras de urbanización.	\$14,320,000.00	-\$7,139,869.30	\$7,180,130.70	\$0.00	\$0.00	\$0.00	\$7,180,130.70	\$0.00	\$0.00	\$7,180,130.70	\$7,180,130.70	\$6,993.00
6150 Construcción de vías de comunicación	\$3,120,000.00	-\$3,020,613.88	\$99,386.02	\$0.00	\$0.00	\$0.00	\$99,386.02	\$0.00	\$0.00	\$99,386.02	\$99,386.02	\$16,781.50

"BAJO PROTESTA DE DECIR VERDAD DECLARAMOS QUE LOS ESTADOS FINANCIEROS Y SUS NOTAS, SON RAZONABLEMENTE CORRECTOS Y SON RAZONABLEMENTE DEL EMISOR"



**MUNICIPIO EL NARANJO**  
ESTADO DE SAN LUIS POTOSÍ  
Estado del Ejercicio del Presupuesto por Capítulo del Gasto Al 31/dic/2016  
CUENTA PUBLICA 2015



Objeto del Gasto	Aprobado	Ampliaciones / (Reducciones)	Presupuesto Vigente	Presupuesto Disponible para Comprometer	Comprometido No Devengado	Devengado	Comprometido Sin Devengar	Ejercido	Pagado	Cuentas por Pagar Deuda
6151 Construcción de vías de comunicación	\$3,120,000.00	-\$3,020,813.98	\$99,386.02	\$99,386.02	\$0.00	\$99,386.02	\$0.00	\$82,624.52	\$82,624.52	\$16,761.50
6170 Instalaciones y equipamiento en construcciones	\$0.00	\$28,975.15	\$28,975.15	\$28,975.15	\$0.00	\$28,975.15	\$0.00	\$28,975.15	\$28,975.15	\$0.00
6171 Instalaciones y equipamiento en construcciones	\$0.00	\$28,975.15	\$28,975.15	\$28,975.15	\$0.00	\$28,975.15	\$0.00	\$28,975.15	\$28,975.15	\$0.00
6180 Trabajos de acabados en edificaciones y otros trabajos especializados	\$50,000.00	-\$50,000.00	\$0.00	\$0.00	\$0.00	\$0.00	\$0.00	\$0.00	\$0.00	\$0.00
6191 Trabajos de acabados en edificaciones y otros trabajos especializados	\$50,000.00	-\$50,000.00	\$0.00	\$0.00	\$0.00	\$0.00	\$0.00	\$0.00	\$0.00	\$0.00
6300 PROYECTOS PRODUCTIVOS Y ACCIONES DE FOMENTO	\$1,000,000.00	-\$643,725.00	\$356,275.00	\$356,275.00	\$0.00	\$356,275.00	\$0.00	\$356,275.00	\$356,275.00	\$0.00
6310 Estudios, formulación y evaluación de proyectos productivos no incluidos en conceptos anteriores de este capítulo	\$1,000,000.00	-\$1,000,000.00	\$0.00	\$0.00	\$0.00	\$0.00	\$0.00	\$0.00	\$0.00	\$0.00
6311 Estudios, formulación y evaluación de proyectos productivos no incluidos en conceptos anteriores de este capítulo	\$1,000,000.00	-\$1,000,000.00	\$0.00	\$0.00	\$0.00	\$0.00	\$0.00	\$0.00	\$0.00	\$0.00
6320 Ejecución de proyectos productivos no incluidos en conceptos anteriores de este capítulo	\$0.00	\$356,275.00	\$356,275.00	\$356,275.00	\$0.00	\$356,275.00	\$0.00	\$356,275.00	\$356,275.00	\$0.00
6327 PROYECTOS Y ACCIONES PARA EL BIEN GOBIERNO Y DESARROLLO INSTITUCIONAL	\$0.00	\$356,275.00	\$356,275.00	\$356,275.00	\$0.00	\$356,275.00	\$0.00	\$356,275.00	\$356,275.00	\$0.00
9000 DEUDA PÚBLICA	\$2,000,000.00	\$1,518,078.07	\$3,518,078.07	\$3,518,078.07	\$0.00	\$3,518,078.07	\$0.00	\$3,518,078.07	\$3,518,078.07	\$0.00
9100 AMORTIZACIÓN DE LA DEUDA PÚBLICA	\$0.00	\$2,000,000.00	\$2,000,000.00	\$2,000,000.00	\$0.00	\$2,000,000.00	\$0.00	\$2,000,000.00	\$2,000,000.00	\$0.00
9110 Amortización de la deuda interna con instituciones de...	\$0.00	\$2,000,000.00	\$2,000,000.00	\$2,000,000.00	\$0.00	\$2,000,000.00	\$0.00	\$2,000,000.00	\$2,000,000.00	\$0.00
9111 Amortización de la deuda interna con instituciones de...	\$0.00	\$2,000,000.00	\$2,000,000.00	\$2,000,000.00	\$0.00	\$2,000,000.00	\$0.00	\$2,000,000.00	\$2,000,000.00	\$0.00
9200 INTERESES DE LA DEUDA PÚBLICA	\$0.00	\$61,202.55	\$61,202.55	\$61,202.55	\$0.00	\$61,202.55	\$0.00	\$61,202.55	\$61,202.55	\$0.00
9210 Intereses de la deuda interna con instituciones de...	\$0.00	\$61,202.55	\$61,202.55	\$61,202.55	\$0.00	\$61,202.55	\$0.00	\$61,202.55	\$61,202.55	\$0.00
9211 Intereses de la deuda interna con instituciones de...	\$0.00	\$61,202.55	\$61,202.55	\$61,202.55	\$0.00	\$61,202.55	\$0.00	\$61,202.55	\$61,202.55	\$0.00
9900 ANTERIDRES (ADEFAS)	\$2,000,000.00	-\$543,124.48	\$1,456,875.52	\$1,456,875.52	\$0.00	\$1,456,875.52	\$0.00	\$1,456,875.52	\$1,456,875.52	\$0.00
9910 ADEFAS	\$2,000,000.00	-\$543,124.48	\$1,456,875.52	\$1,456,875.52	\$0.00	\$1,456,875.52	\$0.00	\$1,456,875.52	\$1,456,875.52	\$0.00
9911 ADEFAS	\$2,000,000.00	-\$543,124.48	\$1,456,875.52	\$1,456,875.52	\$0.00	\$1,456,875.52	\$0.00	\$1,456,875.52	\$1,456,875.52	\$0.00
<b>Total</b>	<b>\$83,922,000.00</b>	<b>-\$16,707,010.18</b>	<b>\$67,214,989.82</b>	<b>\$67,167,316.27</b>	<b>\$0.00</b>	<b>\$67,167,316.22</b>	<b>\$0.00</b>	<b>\$67,167,316.12</b>	<b>\$67,167,316.12</b>	<b>\$2,279,611.98</b>



**PRESIDENCIA MUNICIPAL**  
**H. AYUNTAMIENTO**  
2015-2018  
**EL NARANJO, S.L.P.**

*Carlos Flores M.*  
C. Juan Carlos Flores Mascorro  
Presidente Municipal

*C. Casar Jenguitay Guerrero*  
C.P. Casar Jenguitay Guerrero  
Tesorero Municipal



**TESORERIA**  
**H. AYUNTAMIENTO**  
2015 - 2018  
**EL NARANJO, S.L.P.**

"BAJO PROTESTA DE DECIR VERDAD DECLARAMOS QUE LOS ESTADOS FINANCIEROS Y SUS NOTAS, SON RAZONABLEMENTE CORRECTOS"





Concepto	Egresos Aprobado 1	Ampliaciones/ (Reducciones) 2	Egresos Modificado 3=(1+2)	Egresos Devengado 4	Egresos Pagado 5	Subejercicio 6=(3-4)
Órgano Ejecutivo Municipal (Ayuntamiento)	\$83,922,000	-\$16,707,010	\$67,214,990	\$67,167,316	\$64,887,704	\$47,674
<b>Total del Gasto</b>	<b>\$83,922,000</b>	<b>-\$16,707,010</b>	<b>\$67,214,990</b>	<b>\$67,167,316</b>	<b>\$64,887,704</b>	<b>\$47,674</b>

**PRESIDENCIA MUNICIPAL**  
H. AYUNTAMIENTO  
2015-2018  
EL NARANJO, S.L.P.



*Carlos Flores*  
JUAN CARLOS FLORES MASCORRO  
PRESIDENTE MUNICIPAL

*CP. Gastón J. Guerrero*  
CP. GASTÓN J. GUERRERO  
TESORERA MUNICIPAL

*José Luis Padron Saldaña*  
JOSE LUIS PADRON SALDAÑA  
REGIDOR DE HACIENDA



**SINDICATURA**  
H. AYUNTAMIENTO  
2015 - 2018  
EL NARANJO, S.L.P.



**TESORERIA**  
H. AYUNTAMIENTO  
2015 - 2018  
EL NARANJO, S.L.P.





Concepto	Egresos						
	Aprobado	Ampliaciones / (Reducciones)	Modificado	Devengado	Ejercicio	Pagado	Subejercicio
0 Sin Rama/Dependencia	\$83,922,000.00	-\$16,707,010.18	\$67,214,989.82	\$87,187,316.22	\$64,948,346.12	\$64,887,704.36	\$47,673.60
<b>Total</b>	<b>\$63,922,000.00</b>	<b>-\$16,707,010.18</b>	<b>\$67,214,989.82</b>	<b>\$87,187,316.22</b>	<b>\$64,948,346.12</b>	<b>\$64,887,704.36</b>	<b>\$47,673.60</b>

PRESIDENCIA MUNICIPAL  
H. AYUNTAMIENTO  
EL NARANJO, S.L.P.  
2015-2018

*C. Juan Carlos Flores Mascorro*  
Presidente Municipal

*C. P. Casta Jongsitua Guerrero*  
Tesorero Municipal

*C. Jose Luis Padron Saldiaña*  
Regidor de Hacienda



**TESORERIA**  
H. AYUNTAMIENTO  
2015 - 2018  
EL NARANJO, S.L.P.



Municipio de NARANJO, S.L.P.



Estado Analítico del Ejercicio del Presupuesto de Egresos  
Clasificación Administrativa (por Unidad)

Al 31 de diciembre de 2015

CUENTA PUBLICA 2015

Concepto	Egresos Aprobado 1	Ampliaciones (Reducciones) 2	Egresos Modificado 3 = (1 + 2)	Egresos Devengado 4	Egresos Pagado 5	Subejercicio 6 = (3 - 4)
Sin Ramo/Dependencia	\$83,922,000	-\$16,707,010	\$67,214,990	\$67,167,316	\$84,887,704	\$47,674
			\$0		\$0	\$0
			\$0		\$0	\$0
			\$0		\$0	\$0
			\$0		\$0	\$0
			\$0		\$0	\$0
			\$0		\$0	\$0
			\$0		\$0	\$0
			\$0		\$0	\$0
			\$0		\$0	\$0
<b>Total del Gasto</b>	<b>\$83,922,000</b>	<b>-\$16,707,010</b>	<b>\$67,214,990</b>	<b>\$67,167,316</b>	<b>\$84,887,704</b>	<b>\$47,674</b>

PRESIDENCIA MUNICIPAL  
H. AYUNTAMIENTO  
2015-2018  
EL NARANJO, S.L.P.



*Carlos Flores*  
JUAN CARLOS FLORES MASCORRO  
PRESIDENTE MUNICIPAL

*Jasael Adrian Gonzalez*  
JASEL ADRIAN GONZALEZ  
SINDICO MUNICIPAL



*C. Casta Jaramilla*  
CP. CASTA JARAMILLA GUERRERO  
TESORERA MUNICIPAL

*Jose Luis Padron Saldaña*  
JOSE LUIS PADRON SALDAÑA  
REGIDOR DE HACIENDA

SINDICATURA  
H. AYUNTAMIENTO  
2015 - 2018  
EL NARANJO, S.L.P.



TESORERIA  
H. AYUNTAMIENTO  
2015 - 2018  
EL NARANJO, S.L.P.

MUNICIPIO EL NARANJO  
ESTADO DE SAN LUIS POTOSÍ



Estado Analítico del Ejercicio Presupuesto de Egresos Ramo o Dependencia / Unidad Responsable

Del 01/ene/2015 Al 31/dic/2015

CUENTA PUBLICA 2015

Ejercicio del Presupuesto	Egreso Aprobado	Ampliaciones (Reducciones)	Egreso Modificado	Egreso Comprometido	Egreso Devengado	Egreso Ejercido	Egreso Pagado	Subejercicio
<b>Sin Ramo/Dependencia</b>								
01 PRESIDENCIA	\$5,790,020.26	\$1,754,798.43	\$7,544,818.69	\$7,544,818.68	\$7,544,818.69	\$7,320,070.53	\$7,309,428.53	\$0.00
02 SECRETARIA	\$841,956.95	-\$157,723.36	\$684,233.59	\$684,233.59	\$684,233.59	\$658,377.70	\$653,228.70	\$0.00
03 TESORERIA	\$2,246,548.75	\$638,180.41	\$2,884,729.16	\$2,884,729.16	\$2,884,729.16	\$2,205,209.72	\$2,205,209.71	\$0.00
04 CONTRALORIA	\$980,300.86	\$602,088.21	\$1,162,389.06	\$1,162,389.06	\$1,162,389.06	\$1,159,379.07	\$1,159,379.07	\$0.00
05 COORDINACION DE ARCHIVO MUNICIPAL	\$146,929.05	\$15,388.63	\$162,315.68	\$162,315.68	\$162,315.68	\$159,523.86	\$159,295.68	\$0.00
06 OFICINA DE PARTES	\$74,082.25	-\$263.43	\$73,798.82	\$73,798.82	\$73,798.82	\$73,105.21	\$73,105.21	\$0.00
07 SINDICATURA MUNICIPAL	\$670,215.77	\$263,735.88	\$933,951.65	\$933,951.65	\$933,951.65	\$560,808.89	\$560,808.89	\$0.00
08 GIROS MERCANTILES	\$210,180.80	-\$7,762.74	\$202,398.16	\$202,398.16	\$202,398.16	\$201,990.16	\$201,990.16	\$0.00
09 INSPECCION DE ALCOHOLES	\$148,923.85	-\$17,933.36	\$128,990.29	\$128,990.29	\$128,990.29	\$128,990.29	\$128,990.29	\$0.00
10 REGISTRO CIVIL	\$619,566.98	-\$125,987.33	\$493,608.65	\$493,608.65	\$493,608.65	\$488,800.09	\$488,800.09	\$0.00
11 OBRAS PUBLICAS	\$7,098,356.91	-\$598,940.58	\$6,488,416.33	\$6,488,416.33	\$6,488,416.33	\$6,201,874.09	\$6,171,368.09	\$0.00
12 PLANTA TRATADORA DE AGUA	\$103,597.35	-\$39,041.19	\$64,556.16	\$64,556.16	\$64,556.16	\$63,078.06	\$63,078.08	\$0.00
13 PROTECCION CIVIL	\$787,072.70	-\$122,804.75	\$664,267.95	\$664,267.95	\$664,267.95	\$643,816.17	\$643,816.17	\$0.00
14 I.C.A.T.	\$216,352.74	\$28,631.17	\$246,183.91	\$246,183.91	\$246,183.91	\$241,892.23	\$241,892.23	\$0.00
15 DESARROLLO SOCIAL	\$2,230,382.00	\$58,745.59	\$2,289,127.59	\$2,289,127.59	\$2,289,127.59	\$2,210,295.84	\$2,210,295.84	\$0.00
16 DIF MUNICIPAL	\$3,034,481.65	-\$729,514.21	\$2,304,947.44	\$2,304,947.44	\$2,304,947.44	\$2,241,600.48	\$2,227,283.74	\$0.00
17 DEFENSORIA DE OFICIO	\$231,815.60	-\$61,177.19	\$170,638.41	\$170,638.41	\$170,638.41	\$168,501.73	\$168,501.73	\$0.00
18 ECOLOGIA Y MEDIO AMBIENDES AGROPECUARIO	\$561,830.00	-\$216,319.28	\$345,510.72	\$345,510.72	\$345,510.72	\$339,484.04	\$339,484.04	\$0.00
19 INAPAM	\$246,195.85	-\$15,193.99	\$231,001.86	\$231,001.86	\$231,001.86	\$226,829.36	\$226,829.36	\$0.00
20 BIBLIOTECA MUNICIPAL	\$141,485.10	-\$13,648.60	\$127,836.50	\$127,836.50	\$127,836.50	\$127,009.44	\$127,009.44	\$0.00
21 RELLENO SANITARIO	\$63,587.50	-\$4,890.75	\$78,726.75	\$78,726.75	\$78,726.75	\$77,263.75	\$77,263.75	\$0.00
22 TURISMO Y SERVICIO CULTURAL	\$524,454.70	-\$111,150.28	\$413,304.44	\$413,304.44	\$413,304.44	\$408,948.14	\$408,948.14	\$0.00
23 UNIDAD DEPORTIVA Y DEPORTES	\$775,941.65	-\$40,852.62	\$735,089.03	\$735,089.03	\$735,089.03	\$716,029.53	\$716,029.53	\$0.00
24 MINISTERIO PUBLICO	\$189,328.81	\$5,810.79	\$174,839.34	\$174,839.34	\$174,839.34	\$173,340.38	\$173,340.38	\$0.00
25 SECRETARIA DE FINANZAS	\$172,458.65	-\$20,717.25	\$151,739.60	\$151,739.60	\$151,739.60	\$150,701.84	\$150,701.84	\$0.00
26 CENTRO DE SALUD	\$257,757.72	\$121,773.20	\$379,530.92	\$379,530.92	\$379,530.92	\$370,330.38	\$370,330.38	\$0.00
27 INFRAESTRUCTURA	\$15,800,000.00	-\$2,478,159.00	\$13,121,841.00	\$13,121,841.00	\$13,121,841.00	\$13,121,841.00	\$13,121,841.00	\$0.00
28 FORTALECIMIENTO	\$13,000,000.00	-\$2,398,302.00	\$10,601,698.00	\$10,601,698.00	\$10,601,698.00	\$10,586,818.00	\$10,586,818.00	\$15,080.00
29 CONVENIOS OTROS	\$22,000,000.00	-\$14,884,388.58	\$7,115,611.42	\$7,115,611.42	\$7,115,611.42	\$7,115,611.42	\$7,115,611.42	\$0.00
30 AYUDAS SOCIALES	\$1,486,000.00	-\$787,501.32	\$698,498.68	\$698,498.68	\$698,498.68	\$531,388.48	\$531,388.48	\$0.00

"BAJO PROTESTA DE DECIR VERDAD DECLARAMOS QUE LOS ESTADOS FINANCIEROS Y SUS NOTAS, SON RAZONABLEMENTE CORRECTOS Y SON RESPONSABLE DEL EMISOR"

Del 01/ene/2015 Al 31/dic/2015

CUENTA PUBLICA 2015

Ejercicio del Presupuesto	Egreso Aprobado	Ampliaciones (Reducciones)	Egreso Modificado	Egreso Comprometido	Egreso Devengado	Egreso Ejercido	Egreso Pagado	Subejercicio
31 CRUZ ROJA	\$67,063.95	-\$9,650.46	\$57,443.47	\$57,443.47	\$57,443.47	\$57,443.47	\$57,443.47	\$0.00
32 EDUCACION	\$955,068.91	-\$27,374.83	\$527,692.08	\$520,498.46	\$520,498.46	\$419,879.49	\$419,879.49	\$7,193.60
33 OBRAS PUBLICAS A CABECERA Y COMUNIDADES	\$350,000.00	-\$143,041.86	\$206,958.14	\$206,958.14	\$206,958.14	\$103,810.82	\$103,810.82	\$0.00
34 H. CABILDO	\$2,770,588.00	-\$305,068.46	\$2,465,489.52	\$2,465,489.52	\$2,465,489.52	\$2,465,489.52	\$2,465,489.52	\$0.00
35 PARQUE RECREATIVO	\$97,000.00	-\$18,705.23	\$78,294.77	\$78,294.77	\$78,294.77	\$47,250.27	\$47,250.27	\$0.00
36 SEGURIDAD PUBLICA	\$46,000.00	\$378,077.94	\$425,077.94	\$425,077.94	\$425,077.94	\$420,200.44	\$420,200.44	\$0.00
37 ABATIZACION	\$9,500.00	-\$9,500.00	\$0.00	\$0.00	\$0.00	\$0.00	\$0.00	\$0.00
38 OTROS CONVENIOS	\$0.00	\$347,584.14	\$347,584.14	\$322,184.14	\$322,184.14	\$322,184.14	\$322,184.14	\$25,400.00
39 F.F.M. 2014	\$0.00	\$680.91	\$680.91	\$680.91	\$680.91	\$680.91	\$680.91	\$0.00
40 F.I.S.M. 2014	\$0.00	\$2,121,078.25	\$2,121,078.25	\$2,121,078.25	\$2,121,078.25	\$2,121,078.25	\$2,121,078.25	\$0.00
41 INSTANCIA DE LA MUJER	\$0.00	\$300,000.00	\$300,000.00	\$300,000.00	\$300,000.00	\$300,000.00	\$300,000.00	\$0.00
Sin Ramo/Dependencia	\$83,922,000.00	-\$18,707,010.16	\$67,214,989.82	\$67,187,316.27	\$67,187,316.22	\$64,946,346.12	\$64,887,704.38	\$47,673.80
<b>Total Final</b>	<b>\$83,922,000.00</b>	<b>-\$18,707,010.16</b>	<b>\$67,214,989.82</b>	<b>\$67,187,316.27</b>	<b>\$67,187,316.22</b>	<b>\$64,946,346.12</b>	<b>\$64,887,704.38</b>	<b>\$47,673.80</b>

Total Final

PRESIDENCIA MUNICIPAL  
 H. AYUNTAMIENTO  
 2015-2018  
 EL NARANJO, S.L.P.

*[Signature]*  
 C. Juan Carlos Flores Masco  
 Presidente Municipal

*[Signature]*  
 C. Jose Luis Padron Saldaña  
 Regidor de Hacienda



TESORERIA  
 H. AYUNTAMIENTO  
 2015 - 2018  
 EL NARANJO, S.L.P.

\*BAJO PROTESTA DE DECIR VERDAD DECLARAMOS QUE LOS ESTADOS FINANCIEROS Y SUS NOTAS, SON RAZONABLEMENTE CORRECTOS Y SON VERDADEROS.



Concepto	Egresos Aprobado 1	Ampliaciones/Reducciones 2	Egresos Modificado 3 = (1 + 2)	Egresos Devengado 4	Egresos Pagado 5	Subejercicio 6 = (3 - 5)
Gasto Corriente	41,316,187	-2,184,791	39,131,396	39,118,048	36,964,368	13,348
Gasto de Capital	40,605,813	-16,040,297	24,565,516	24,531,190	24,405,258	34,326
Amortización de la Deuda y Disminución de Pasivos	2,000,000	1,518,078	3,518,078	3,518,078	3,518,078	0
<b>Total del Gasto</b>	<b>83,922,000</b>	<b>-18,707,010</b>	<b>67,214,990</b>	<b>67,167,316</b>	<b>64,887,704</b>	<b>47,674</b>


  
 PRESIDENCIA MUNICIPAL  
 H. AYUNTAMIENTO  
 2015-2018  
 EL NARANJO, S.L.P.


  
 JUAN CARLOS FLORES MASCORRO  
 PRESIDENTE MUNICIPAL


  
 JASELE ADRIAN GONZALEZ CONTRERAS  
 SINDICO MUNICIPAL



  
 CP. CASTA JONGUITUD GUERRERO  
 TESORERA MUNICIPAL


  
 JOSE LUIS PADRON SALDAÑA  
 REGIDOR DE HACIENDA



SINDICATURA  
 H. AYUNTAMIENTO  
 2015 - 2018  
 EL NARANJO, S.L.P.

TESORERIA  
 H. AYUNTAMIENTO  
 2015 - 2018  
 EL NARANJO, S.L.P.



CUENTA PUBLICA 2015

Concepto	Egresos					Sub ejercido
	Aprobado	Ampliaciones (Reducciones)	Modificado	Devengado	Pagado	
0 S/N	\$0.00	\$0.00	\$0.00	\$0.00	\$0.00	\$0.00
1 Gasto Corriente	\$41,316,186.61	-\$2,184,781.02	\$39,131,395.59	\$39,118,047.99	\$38,984,368.35	\$13,347.60
2 Gasto de Capital	\$40,605,613.39	-\$18,040,287.23	\$24,565,516.16	\$24,531,180.18	\$24,405,257.94	\$34,328.00
3 Amortización de la deuda y disminución de pasivos	\$2,000,000.00	\$1,518,078.07	\$3,518,078.07	\$3,518,078.07	\$3,518,078.07	\$0.00
<b>Total</b>	<b>\$83,922,000.00</b>	<b>-\$18,707,070.18</b>	<b>\$67,214,989.82</b>	<b>\$67,167,316.22</b>	<b>\$64,887,704.36</b>	<b>\$47,673.60</b>

*Carlos Flores*  
C. Juan Carlos Flores Mascoero  
Presidente Municipal

*A. J. Guerrero*  
C.P. Casta Jenguitud Guerrero  
Tesorero Municipal



*C. Jose Luis Padron Saldaña*  
C. Jose Luis Padron Saldaña  
Regidor Cate Hacienda

TESORERIA  
H. AYUNTAMIENTO  
2015 - 2018  
EL NARANJO, S.L.P.



Concepto	Egresos Acreditados 1	Ampliaciones (Reducciones) 2	Egresos Modificados 3 = (1 + 2)	Egresos Devengados 4	Egresos Pagados 5	Subterráneo 6 = (3 - 4)
<b>Gobierno</b>	<b>36,619,472</b>	<b>-313,596</b>	<b>36,305,876</b>	<b>36,283,602</b>	<b>34,405,676</b>	<b>22,274</b>
Legislación	0	49,983	49,983	49,983	49,983	0
Justicia	0	834,162	834,162	834,162	834,162	0
Coordinación de la Política de Gobierno						
Relaciones Exteriores						
Asuntos Financieros y Hacendarios						
Seguridad Nacional						
Asuntos de Orden Público y de Seguridad Interior	36,394,472	-1,907,228	34,487,244	34,464,971	32,609,955	22,274
Otros Servicios Generales	225,000	709,487	934,487	934,487	911,577	0
<b>Desarrollo Social</b>	<b>47,302,528</b>	<b>-16,393,414</b>	<b>30,909,114</b>	<b>30,883,714</b>	<b>30,482,028</b>	<b>25,400</b>
Protección Ambiental	805,000	1,221,725	2,026,725	2,026,725	2,026,725	0
Vivienda y Servicios a la Comunidad	40,272,810	-16,261,225	24,011,585	24,011,585	23,908,438	0
Salud	2,674,718	-875,126	1,999,592	1,999,592	1,992,688	0
Recreación, Cultura y Otras Manifestaciones Sociales	1,500,000	142,992	1,642,992	1,642,992	1,619,286	0
Educación	600,000	-102,186	497,814	472,414	371,595	25,400
Protección Social						
Otros Asuntos Sociales	1,250,000	-519,595	730,405	730,405	563,295	0
<b>Desarrollo Económico</b>	<b>0</b>	<b>0</b>	<b>0</b>	<b>0</b>	<b>0</b>	<b>0</b>
Asuntos Económicos, Comerciales y Laborales en General						
Agropecuaria, Silvicultura, Pesca y Caza						
Combustibles y Energía						
Minería, Manufacturas y Construcción						
Transporte						
Comunicaciones						
Turismo						
Ciencia, Tecnología e Innovación						
Otras Industrias y Otros Asuntos Económicos						
<b>Otras no Clasificadas en Funciones Anteriores</b>	<b>0</b>	<b>0</b>	<b>0</b>	<b>0</b>	<b>0</b>	<b>0</b>
Transacciones de la Deuda Pública / Costo Financiero de la Deuda						
Transferencias, Participaciones y Aportaciones entre Diferentes Niveles y Ordenes de Gobierno						
Sanearamiento del Sistema Financiero						
Adeudos de Ejercicios Fiscales Anteriores						

<b>Total del Gasto</b>	<b>83,922,096</b>	<b>-16,707,010</b>	<b>67,215,086</b>	<b>67,167,972</b>	<b>64,887,704</b>	<b>47,874</b>
------------------------	-------------------	--------------------	-------------------	-------------------	-------------------	---------------



*Carlos Flores M.*  
 JUAN CARLOS FLORES MASORRO  
 PRESIDENTE MUNICIPAL

*J. J. J.*  
 CP. CASTA JONGUITUD GUERRERO  
 TESORERA MUNICIPAL

**PRESIDENCIA MUNICIPAL**  
 H. AYUNTAMIENTO  
 2015-2018  
 EL NARANJO, S.L.P.

**SINDICATURA**  
 H. AYUNTAMIENTO  
 2015-2018  
 EL NARANJO, S.L.P.

**TESORERIA**  
 H. AYUNTAMIENTO  
 2015-2018  
 EL NARANJO, S.L.P.



26

**CUENTA PUBLICA 2015**

Egresos

Concepto	Aprobado	Ampliaciones / (Reducciones)	Modificado	Devengado	Pagado	Subejercicio
1000 GOBIERNO	\$36,619,472.18	-\$313,596.13	\$36,305,876.05	\$36,283,602.45	\$34,405,676.34	\$22,273.60
1100 LEGISLACIÓN	\$0.00	\$49,983.46	\$49,983.46	\$49,983.46	\$49,983.46	\$0.00
1200 JUSTICIA	\$0.00	\$834,161.60	\$834,161.60	\$834,161.60	\$834,161.60	\$0.00
1500 ASUNTOS FINANCIEROS Y HACENDARIOS	\$36,394,472.18	-\$1,907,227.76	\$34,487,244.42	\$34,464,970.82	\$32,609,954.71	\$22,273.60
1800 OTROS SERVICIOS GENERALES	\$225,000.00	\$709,486.57	\$934,486.57	\$934,486.57	\$911,576.57	\$0.00
2000 OTROS SERVICIOS GENERALES	\$47,302,527.82	-\$16,393,414.05	\$30,909,113.77	\$30,883,713.77	\$30,482,028.02	\$25,400.00
2100 PROTECCIÓN AMBIENTAL	\$805,000.00	\$1,221,725.29	\$2,026,725.29	\$2,026,725.29	\$2,026,725.29	\$0.00
2200 VIVIENDA Y SERVICIOS A LA COMUNIDAD	\$40,272,810.00	-\$16,261,224.58	\$24,011,585.42	\$24,011,585.42	\$23,908,438.20	\$0.00
2300 SALUD	\$2,874,717.82	-\$875,125.77	\$1,999,592.05	\$1,999,592.05	\$1,982,688.22	\$0.00
2400 RECREACIÓN, CULTURA Y OTRAS MANIFESTACIONES SOCIALES	\$1,500,000.00	\$142,991.61	\$1,642,991.61	\$1,642,991.61	\$1,619,286.10	\$0.00
2500 EDUCACIÓN	\$600,000.00	-\$102,186.01	\$497,813.99	\$472,413.99	\$371,595.00	\$25,400.00
2700 OTROS ASUNTOS SOCIALES	\$1,250,000.00	-\$519,594.59	\$730,405.41	\$730,405.41	\$563,295.21	\$0.00
<b>Total</b>	<b>\$83,922,000.00</b>	<b>-\$16,707,010.18</b>	<b>\$67,214,989.82</b>	<b>\$67,167,316.22</b>	<b>\$64,887,704.36</b>	<b>\$47,673.60</b>

PRESIDENCIA MUNICIPAL  
H. AYUNTAMIENTO  
2015-2018  
EL NARANJO, S.L.P.



C. Juan Carlos Flores Masco  
Presidente Municipal



C. P. Casta Jorguitud Guerrero  
Tesorero Municipal

C. Jose Luis Padron Saldafia  
Regidor de Hacienda

**TESORERIA**  
**H. AYUNTAMIENTO**  
**2015 - 2018**  
**EL NARANJO S.L.P.**





Programas	Egresos Aprobados 1	Aplicaciones (Autorizaciones) 2	Egresos Inhabilitados 3=(1-2)	Egresos Devengados 4	Egresos Pagados 5	Saldo Ejercido 6=(3-4)
Programas	\$83,922,000	-\$16,707,010	\$60,110,783	\$67,167,316	\$64,887,704	-\$17,056,533
Subsujetos: Sector Social y Privado o Entidades Federativas y Municipios	\$0	\$0	\$0	\$0	\$0	\$0
Sujetos a Reglas de Operación	\$0	\$0	\$0	\$0	\$0	\$0
Otros Subsidios	\$0	\$0	\$0	\$0	\$0	\$0
Desempeño de las Funciones	\$83,922,000	-\$16,707,010	\$60,110,783	\$67,167,316	\$64,887,704	-\$17,056,533
Prestación de Servicios Públicos	\$4,340,289	-\$1,793,365	0	\$2,531,823	\$2,531,823	-\$2,531,823
Provisión de Bienes Públicos	\$2,305,000	\$14,623,855	\$16,928,855	\$16,928,855	\$16,623,708	-\$0
Planeación, seguimiento y evaluación de políticas públicas	\$45,222,528	-\$30,685,224	0	\$14,531,904	\$14,210,455	-\$14,531,904
Promoción y fomento	\$32,054,203	\$1,127,724	\$33,181,928	\$33,174,734	\$31,319,718	\$7,194
Regulación y supervisión	\$0	\$0	\$0	\$0	\$0	\$0
Funciones de las Fuerzas Armadas (Únicamente Gobierno Federal)	\$0	\$0	\$0	\$0	\$0	\$0
Específicos	\$0	\$0	\$0	\$0	\$0	\$0
Proyectos de Inversión	\$0	\$0	\$0	\$0	\$0	\$0
Administrativos y de Apoyo	\$0	\$0	\$0	\$0	\$0	\$0
Apoyo al proceso presupuestario y para mejorar la eficiencia institucional	\$0	\$0	\$0	\$0	\$0	\$0
Apoyo a la función pública y al mejoramiento de la gestión	\$0	\$0	\$0	\$0	\$0	\$0
Operaciones ajenas	\$0	\$0	\$0	\$0	\$0	\$0
Compromisos	\$0	\$0	\$0	\$0	\$0	\$0
Obligaciones de cumplimiento de resolución jurisdiccional	\$0	\$0	\$0	\$0	\$0	\$0
Desastres Naturales	\$0	\$0	\$0	\$0	\$0	\$0
Obligaciones	\$0	\$0	\$0	\$0	\$0	\$0
Pensiones y jubilaciones	\$0	\$0	\$0	\$0	\$0	\$0
Aportaciones a la seguridad social	\$0	\$0	\$0	\$0	\$0	\$0
Aportaciones a fondos de estabilización	\$0	\$0	\$0	\$0	\$0	\$0
Aportaciones a fondos de inversión y reestructura de pensiones	\$0	\$0	\$0	\$0	\$0	\$0
Programas de Gasto Federalizado (Gobierno Federal)	\$0	\$0	\$0	\$0	\$0	\$0
Gasto Federalizado	\$0	\$0	\$0	\$0	\$0	\$0
Participaciones a entidades federativas y municipios	\$0	\$0	\$0	\$0	\$0	\$0
Costo financiero, deuda o apoyos a deudores y atorradores de la banca	\$0	\$0	\$0	\$0	\$0	\$0
Adeudos de ejercicios fiscales anteriores	\$0	\$0	\$0	\$0	\$0	\$0
<b>Total del Gasto</b>	<b>\$83,922,000</b>	<b>-\$16,707,010</b>	<b>\$60,110,783</b>	<b>\$67,167,316</b>	<b>\$64,887,704</b>	<b>-\$17,056,533</b>

**JUAN CARLOS FLORES MASCORRAS**  
 PRESIDENTE MUNICIPAL

**CP. CASTA JARAMILLOS CONTRERAS**  
 TESOYERA MUNICIPAL

**JANEL ADRUAN GONZALEZ CONTRERAS**  
 SINDICO MUNICIPAL

**JOSE LUIS PADRON BALDAÑA**  
 REGIDOR DE HACIENDA

**PRESIDENCIA MUNICIPAL**  
**H. AYUNTAMIENTO**  
**2015-2018**  
**EL NARANJO, S.L.P.**

**SINDICATURA**  
**H. AYUNTAMIENTO**  
**2015 - 2018**  
**EL NARANJO, S.L.P.**



**MUNICIPIO EL NARANJO**  
**ESTADO DE SAN LUIS POTOSÍ**  
**Gasto por Categoría Programática**  
**CUENTA PUBLICA 2015**



2.7

Subejercicio

Concepto	Aprobado	Ampliaciones (Reducciones)	Modificado	Devengado	Pagado	Subejercicio
<b>20 Desempeño de las Funciones</b>						
B Provisión de Bienes Públicos	\$4,340,268.79	-\$1,793,365.48	\$2,546,903.31	\$2,531,823.31	\$2,531,823.31	\$15,080.00
F Promoción y fomento	\$45,222,527.82	-\$30,665,224.28	\$14,557,303.54	\$14,531,903.54	\$14,210,455.01	\$25,400.00
G Regulación y supervisión	\$32,054,203.39	\$1,127,724.32	\$33,181,927.71	\$33,174,734.11	\$31,319,718.00	\$7,193.60
P Planeación, seguimiento y evaluación de actividades	\$2,305,000.00	\$14,623,855.26	\$16,928,855.26	\$16,928,855.26	\$16,825,708.04	\$0.00
<b>Desempeño de las Funciones</b>	<b>\$83,922,000.00</b>	<b>-\$16,707,010.18</b>	<b>\$67,214,989.82</b>	<b>\$67,167,316.22</b>	<b>\$64,887,704.36</b>	<b>\$47,673.60</b>
<b>Total del Gasto</b>	<b>\$83,922,000.00</b>	<b>-\$16,707,010.18</b>	<b>\$67,214,989.82</b>	<b>\$67,167,316.22</b>	<b>\$64,887,704.36</b>	<b>\$47,673.60</b>

**PRESIDENCIA MUNICIPAL**  
**H. AYUNTAMIENTO**  
**2015-2018**  
**EL NARANJO, S.L.P.**

*Carlos Flores*  
**C. Juan Carlos Flores Mascoiro**  
 Presidente Municipal

*C. P. Casta*  
**C. P. Casta Jonguliz Guerrero**  
 Tesorero Municipal



**TESORERIA**  
**H. AYUNTAMIENTO**  
**2015 - 2018**  
**EL NARANJO, S.L.P.**

*Jose Luis Patron Saldafia*  
**C. Jose Luis Patron Saldafia**  
 Regidor de Hacienda

Municipio de Naranjo, S.L.P.  
 Formato del ejercicio y destino de gasto federalizado y reintegros  
 Al periodo anual 2015

Programa o Fondo	Destino de los Recursos	Ejercicio		Reintegro
		DEVENGADO	PAGADO	
CONSTRUCCION DE 50 RECAMARAS ADICIONALES 4X4 (FISM)	COMUNIDADES Y CABECERA MUNICIPAL	\$ 66,600.00	\$ 66,600.00	\$0.00
CONSTRUCCION DE 600 TECHOS PARA VIVIENDAS CON LAMINA DE FIBROCEMENTO(FISM)	EL NARANJO (ZONA RURAL)	\$ 841,730.00	\$ 841,730.00	\$0.00
SUMINISTRO DE MATERIALES PARA CONSTRUCCION DE SERVICIO SANITARIO(FISM)	EL NARANJO (COL. EL NARANJITO)	\$ 6,936.97	\$ 6,936.97	\$0.00
SUMINISTRO DE MATERIALES PARA CONSTRUCCION DE RECAMARA ADICIONAL 4X4(FISM)	EL NARANJO (COL. ESPERANZA NORTE)	\$ 18,000.00	\$ 18,000.00	\$0.00
CONSTRUCCION DE 582.62 M2 DE PISO FIRME	EJ. KILOMETRO 42	\$ 139,557.03	\$ 139,557.03	\$0.00
CONSTRUCCION DE 1819.77 M2 DE PISO FIRME LOCALIDAD	EJ. MAITINEZ	\$ 518,168.75	\$ 518,168.75	\$0.00
CONSTRUCCION DE 2238.30 M2 DE PISO FIRME	EJ. MAGUEY DE ORIENTE	\$ 587,463.11	\$ 587,463.11	\$0.00
CONSTRUCCION DE 1988.88 M2 DE PISO FIRME	COL. AGRIC. EL SALTO DEL AGUA	\$ 575,650.43	\$ 575,650.43	\$0.00
SUMINISTRO DE MATERIALES PARA CONSTRUCCION DE RECAMARA ADICIONAL 4X4	EJ. OJO DE AGUA DE T.N.	\$ 13,960.01	\$ 13,960.01	\$0.00
CONSTRUCCION DE 50 RECAMARAS ADICIONALES	VARIAS COMUNIDADES	\$ 987,677.75	\$ 987,677.75	\$0.00
SUMINISTRO DE MATERIALES PARA CONSTRUCCION DE RECAMARA ADICIONAL 4X4	COL. AGRIC. EL SALTO DEL AGUA	\$ 18,000.00	\$ 18,000.00	\$0.00
CONSTRUCCION DE CANAL DE RIEGO	EJ. SABINITO PLAN	\$ 34,194.98	\$ 34,194.98	\$0.00
REHABILITACION DE CARCAMO DE BOMBEO	COL. ESPERANZA NORTE	\$ 99,998.52	\$ 99,998.52	\$0.00
SUMINISTRO DE MATERIALES PARA LA REHABILITACION DE LINEA DE CONDUCCION DE AGUA.	CABECERA MUNICIPAL (COL. AGRICOLA EL MECO)	\$ 36,099.20	\$ 36,099.20	\$0.00
SUSTITUCION DE RED DE AGUA POTABLE EN CALLE BENITO JUAREZ	COL. ESPERANZA NORTE	\$ 109,414.40	\$ 109,414.40	\$0.00

CONSTRUCCION DE RED DE DISTRIBUCION DE AGUA POTABLE	COL. ESPERANZA NORTE	\$ 751,565.91	\$ 751,565.91	\$ 751,565.91	\$ 0.00
CONSTRUCCION DE LINEA DE CONDUCCION DE AGUA POTABLE	EJ. SABINITO PLAN	\$ 368,969.19	\$ 368,969.19	\$ 368,969.19	\$ 0.00
SUMINISTRO DE AGUA POTABLE AL ALBERGUE COMUNITARIO	EJ. SABINITO PLAN	\$ 82,779.91	\$ 82,779.91	\$ 82,779.91	\$ 0.00
REHABILITACION DE RED DE AGUA POTABLE	COL. AGRIC. EL MECO	\$ 101,298.93	\$ 101,298.93	\$ 101,298.93	\$ 0.00
CONSTRUCCION DE RED DE AGUA POTABLE EN CALLE CHIAPAS	FRACC. EL COLORADO	\$ 59,479.09	\$ 59,479.09	\$ 59,479.09	\$ 0.00
CONSTRUCCION DE RED DE AGUA POTABLE EN CALLE NAYARIT	FRACC. EL COLORADO	\$ 105,979.64	\$ 105,979.64	\$ 105,979.64	\$ 0.00
CONSTRUCCION DE RED DE AGUA POTABLE EN CALLE GUERRERO	FRACC. EL COLORADO	\$ 107,094.06	\$ 107,094.06	\$ 107,094.06	\$ 0.00
REHABILITACION DE LINEA DE CONDUCCION DE AGUA POTABLE EN CALLE PRINCIPAL DEL EJIDO EL LIMONAL	EJ. EL LIMONAL	\$ 130,988.56	\$ 130,988.56	\$ 130,988.56	\$ 0.00
AMPLIACION RED DE DRENAJE C. EJERCITO NACIONAL Y JUAN SARABIA	CABECERA MUNICIPAL	\$ 204,657.02	\$ 204,657.02	\$ 204,657.02	\$ 0.00
INTRODUCCION RED DE DRENAJE EN EL NARANJITO 1A ETAPA	COL. EL NARANJITO	\$ 1,899,994.67	\$ 1,899,994.67	\$ 1,899,994.67	\$ 0.00
CONSTRUCCION DE RED DE DRENAJE EN LA COL. ESPERANZA NORTE I	COL. ESPERANZA NORTE	\$ 528,200.99	\$ 528,200.99	\$ 528,200.99	\$ 0.00
CONSTRUCCION DE RED DE DRENAJE EN CALLE AVENIDA DE LA PAZ DE LA COL. SAN FRANCISCO	COL. SAN FRANCISCO	\$ 137,183.69	\$ 137,183.69	\$ 137,183.69	\$ 0.00
CONSTRUCCION DE FOSAS SEPTICAS	EJ. SABINITO PLAN	\$ 91,357.45	\$ 91,357.45	\$ 91,357.45	\$ 0.00
CONSTRUCCION DE RED DE DISTRIBUCION ELECTRICA (SUBTERRANEA) EN ALBERGUE PARA JORNALEROS AGRICOLAS	EJ. SABINITO PLAN	\$ 486,587.50	\$ 486,587.50	\$ 486,587.50	\$ 0.00
AMPLIACION DE RED DE DISTRIBUCION ELECTRICA	LA PRESA SECTOR III	\$ 339,995.11	\$ 339,995.11	\$ 339,995.11	\$ 0.00
CONSTRUCCION DE LA RED DE DISTRIBUCION ELECTRICA EN EL COLORADO	FRACC. EL COLORADO	\$ 249,092.75	\$ 249,092.75	\$ 249,092.75	\$ 0.00
ADQUISICION E INSTALACION DE 2 CELDAS SOLARES	EJ. MINAS VIEJAS	\$ 69,948.00	\$ 69,948.00	\$ 69,948.00	\$ 0.00
ADQUISICION E INSTALACION DE 2 CELDAS SOLARES	EJ. SABINITO PLAN	\$ 69,948.00	\$ 69,948.00	\$ 69,948.00	\$ 0.00
CONST. DE RED DE DISTRIBUCION ELECTRICA	EJ. SABINITO PLAN	\$ 869,645.41	\$ 869,645.41	\$ 869,645.41	\$ 0.00

ADQUISICION E INSTALACION DE 1 CELDA SOLAR	EJ. MINAS VIEJAS	\$	34,974.00	\$	34,974.00	\$	34,974.00	\$	0.00
ADQUISICION E INSTALACION DE 1 CELDA SOLAR	EJ. EL PLATANITO	\$	34,974.00	\$	34,974.00	\$	34,974.00	\$	0.00
INTRODUCCION DE RED ELECTRICA A MODULO DE JORNALEROS AGRICOLAS	EJ. SABINITO PLAN	\$	146,165.11	\$	146,165.11	\$	146,165.11	\$	0.00
AMPLIACION DE RED ELECTRICA EN CALLE MIGUEL ALEMAN	COL. ESPERANZA SUR	\$	28,975.15	\$	28,975.15	\$	28,975.15	\$	0.00
ADQ. DE MATERIAL ELECTRICO	VARIAS COMUNIDADES	\$	78,000.02	\$	78,000.02	\$	78,000.02	\$	0.00
ADQ. DE MATERIAL ELECTRICO	CABECERA MUNICIPAL	\$	76,999.99	\$	76,999.99	\$	76,999.99	\$	0.00
ADQUISICION DE LUMINARIAS DE LED PARA EL PARQUE RECREATIVO	CABECERA MUNICIPAL	\$	52,011.39	\$	52,011.39	\$	52,011.39	\$	0.00
SUMINISTRO DE MATERIAL INERTE PARA REHABILITACION DE CALLES	COL. ESPERANZA NORTE	\$	297,750.54	\$	297,750.54	\$	297,750.54	\$	0.00
SUMINISTRO DE MATERIAL INERTE PARA REHABILITACION DE DIFERENTES CALLES	CABECERA MUNICIPAL	\$	399,000.00	\$	399,000.00	\$	399,000.00	\$	0.00
SUMINISTRO DE MATERIAL DE BANCO PARA REHABILITACION DE CALLES EJERCITO NACIONAL Y JUAN SARABIA		\$	79,993.60	\$	79,993.60	\$	79,993.60	\$	0.00
EMPEDRADO DE CALLES	EJ. SABINO PLAN	\$	48,906.00	\$	48,906.00	\$	48,906.00	\$	0.00
SUMINISTRO DE MATERIAL DE BANCO PARA NIVELACION DE TERRENO EN EL ALBERGUE COMUNITARIO	EJ. SABINO PLAN	\$	101,500.00	\$	101,500.00	\$	101,500.00	\$	0.00
SUMINISTRO DE MATERIAL DE BANCO PARA FORMACION DE TERRAPLEN EN ALBERGUE COMUNITARIO	EJ. SABINO PLAN	\$	199,520.00	\$	199,520.00	\$	199,520.00	\$	0.00
REHABILITACION DE CALLES	COL. EL NARANJITO	\$	273,760.00	\$	273,760.00	\$	273,760.00	\$	0.00
REHABILITACION DE CAMINO DE ACCESO AL ALBERGUE COMUNITARIO	EJ. SABINO PLAN	\$	266,405.91	\$	266,405.91	\$	266,405.91	\$	0.00
CONSTRUCCION DE 108 M2 DE PISO FIRME	FRACC. LA BAHIA	\$	30,227.99	\$	30,227.99	\$	30,227.99	\$	0.00
SUMINISTRO DE MATERIALES PARA CONSTRUCCION DE SERVICIOS SANITARIOS (FFM)	EL NARANJO (EJIDO LA CONCEPCION)	\$	27,434.16	\$	27,434.16	\$	27,434.16	\$	0.00
CONSTRUCCION DE MODULO DE SERVICIO SANITARIOS Y REGADERAS EN EL MODULO DE JORNALEROS AGRICOLAS	EJ. MAITINEZ	\$	496,585.89	\$	496,585.89	\$	496,585.89	\$	0.00
AMPLIACION RED DE DRENAJE CALLE SATURNINO CEDILLO	COL. ESPERANZA SUR	\$	42,462.35	\$	42,462.35	\$	42,462.35	\$	0.00

PAVIMENTACION DE CALLE PRINCIPAL CON CONCRETO HIDRAULICO	EJ. EL LIMONAL	\$	369,359.60	\$	369,359.60	\$0.00
SUMINISTRO DE MATERIAL PARA PAVIMENTACION DE CALLE	EJ. MAGUEY DE ORIENTE	\$	46,650.03	\$	46,650.03	\$0.00
SUMINISTRO DE MATERIAL PARA PAVIMENTACION DE CALLE EMILIANO ZAPATA	EJ. EL PLATANITO	\$	66,848.14	\$	66,848.14	\$0.00
SUMINISTRO DE MATERIAL PARA PAVIMENTACION DE CALLE	EJ. LOS ALAMOS DE ABAJO	\$	28,553.99	\$	28,553.99	\$0.00
SUMINISTRO DE MATERIAL DE BANCO PARA REVESTIMIENTO DE CALLES	COL. AGRIC. EL MECO	\$	92,800.00	\$	92,800.00	\$0.00
REHABILITACION DE CALLE EMILIANO ZAPATA	CABECERA MUNICIPAL	\$	236,528.84	\$	236,528.84	\$0.00



Met.	Cuenta	Nombre de la cuenta	DEUDOR	ACREEDO	DEUDOR	ACREEDOR	DEUDOR	ACREEDO
D	1111	EFFECTIVO	\$30,296.41	\$0.00	\$13.36	\$123.96	\$30,184.84	\$0.00
D	1112	BANCOS/TESORERÍA	\$1,084,097.78	\$0.00	\$48,341,534.69	\$48,787,179.10	\$638,453.37	\$0.00
D	1113	BANCOS/DEPENDENCIAS Y OTROS	\$1,663,915.06	\$0.00	\$38,005,512.86	\$38,560,364.44	\$9,063.48	\$0.00
D	1116	DEPÓSITOS DE FONDOS DE TERCEROS EN GARANTÍA Y/O ADMINISTRACIÓN	\$133,107.78	\$0.00	\$10,000.00	\$118,107.78	\$25,000.00	\$0.00
D	1122	CUENTAS POR COBRAR A CORTO PLAZO	\$40,744.00	\$0.00	\$81,322,626.05	\$81,383,670.05	\$0.00	\$0.00
D	1123	DEUDORES DIVERSOS POR COBRAR A CORTO PLAZO	\$9,087.18	\$0.00	\$238,344.80	\$225,873.30	\$22,566.68	\$0.00
D	1124	INGRESOS POR RECUPERAR A CORTO PLAZO	\$0.00	\$0.00	\$4,162,753.13	\$4,162,753.13	\$0.00	\$0.00
D	1129	OTROS DERECHOS A RECIBIR EFECTIVO O EQUIVALENTES A CORTO PLAZO	\$0.00	\$0.00	\$1,184,340.00	\$0.00	\$1,184,340.00	\$0.00
D	1134	ANTICIPO A CONTRATISTAS POR OBRAS PÚBLICAS A CORTO PLAZO	\$814,833.69	\$0.00	\$5,182,682.85	\$5,797,518.34	\$0.00	\$0.00
D	1231	TERRENOS	\$150,000.00	\$0.00	\$0.00	\$0.00	\$150,000.00	\$0.00
D	1235	CONSTRUCCIONES EN PROCESO EN BIENES DE DOMINIO PÚBLICO	\$0.00	\$0.00	\$23,877,640.15	\$23,877,640.15	\$0.00	\$0.00
D	1238	CONSTRUCCIONES EN PROCESO EN BIENES PROPIOS	\$960,625.34	\$0.00	\$0.00	\$960,625.34	\$0.00	\$0.00
D	1241	MOBILIARIO Y EQUIPO DE ADMINISTRACIÓN	\$1,736,175.50	\$0.00	\$73,859.44	\$0.00	\$1,830,034.94	\$0.00
D	1242	MOBILIARIO Y EQUIPO EDUCACIONAL Y RECREATIVO	\$78,458.49	\$0.00	\$4,640.00	\$0.00	\$84,098.49	\$0.00
D	1243	EQUIPO E INSTRUMENTAL MÉDICO Y DE LABORATORIO	\$20,464.84	\$0.00	\$0.00	\$0.00	\$20,464.84	\$0.00
D	1244	VEHÍCULOS Y EQUIPO DE TRANSPORTE	\$8,378,978.38	\$0.00	\$0.00	\$0.00	\$8,378,978.38	\$0.00
D	1245	EQUIPO DE DEFENSA Y SEGURIDAD	\$92,005.40	\$0.00	\$0.00	\$0.00	\$92,005.40	\$0.00
D	1248	MAQUINARIA, OTROS EQUIPOS Y HERRAMIENTAS	\$572,690.98	\$0.00	\$117,390.73	\$0.00	\$690,081.71	\$0.00
D	1251	SOFTWARE	\$27,864.90	\$0.00	\$96,732.40	\$0.00	\$124,597.20	\$0.00
D	1271	ESTUDIOS, FORMULACIÓN Y EVALUACIÓN DE PROYECTOS	\$0.00	\$0.00	\$356,275.00	\$0.00	\$356,275.00	\$0.00
A	2111	SERVICIOS PERSONALES POR PAGAR A CORTO PLAZO	\$0.00	\$1,573,790.28	\$23,299,665.66	\$22,171,722.78	\$0.00	\$445,837.40
A	2112	PROVEEDORES POR PAGAR A CORTO PLAZO	\$0.00	\$2,088,445.73	\$15,865,830.69	\$15,247,846.62	\$0.00	\$1,480,691.36
A	2115	CONTRATISTAS POR OBRAS PÚBLICAS POR PAGAR A CORTO PLAZO	\$0.00	\$0.00	\$24,756,388.44	\$24,846,923.18	\$0.00	\$89,564.72
A	2115	TRANSFERENCIAS OTORGADAS POR PAGAR A CORTO PLAZO	\$0.00	\$0.00	\$557,748.43	\$777,809.07	\$0.00	\$220,060.64
A	2116	INTERESES, COMISIONES Y OTROS GASTOS DE LA DEUDA PÚBLICA POR PAGAR A CORTO PLAZO	\$0.00	\$0.00	\$61,202.65	\$81,202.95	\$0.00	\$0.00
A	2117	RETENCIONES Y CONTRIBUCIONES POR PAGAR A CORTO PLAZO	\$0.00	\$882,889.84	\$1,058,401.00	\$8,983,369.03	\$0.00	\$6,817,677.87
A	2119	OTRAS CUENTAS POR PAGAR A CORTO PLAZO	\$0.00	\$0.00	\$4,473.64	\$4,473.84	\$0.00	\$0.00
A	2120	DOCUMENTOS POR PAGAR A CORTO PLAZO	\$0.00	\$5,000.00	\$5,000.00	\$0.00	\$0.00	\$0.00
A	2120	OTROS DOCUMENTOS POR PAGAR A CORTO PLAZO	\$0.00	\$70,000.00	\$70,000.00	\$0.00	\$0.00	\$0.00
A	2131	PORCIÓN A CORTO PLAZO DE LA DEUDA PÚBLICA	\$0.00	\$2,000,000.00	\$4,000,000.00	\$2,000,000.00	\$0.00	\$0.00
A	2161	FONDOS EN GARANTÍA A CORTO PLAZO	\$0.00	\$29,400.45	\$44,055.67	\$20,365.12	\$0.00	\$5,706.00
A	2169	OTROS PASIVOS CIRCULANTES	\$0.00	\$0.00	\$1,456,875.52	\$1,456,875.52	\$0.00	\$0.00
A	2233	PRÉSTAMOS DE LA DEUDA PÚBLICA INTERNA POR PAGAR A LARGO PLAZO	\$0.00	\$0.00	\$2,000,000.00	\$2,000,000.00	\$0.00	\$0.00
A	3200	HACIENDA PÚBLICA (PATRIMONIO GENERADO)	\$0.00	\$8,780,994.58	\$5,760,994.58	\$0.00	\$0.00	\$0.00
A	3210	RESULTADOS DEL EJERCICIO (AHORRO/ DESAHORRO)	\$0.00	\$1,307,813.54	\$1,307,813.54	\$0.00	\$0.00	\$0.00
A	3220	RESULTADOS DE EJERCICIOS ANTERIORES	\$0.00	-\$2,271,611.04	\$2,319,637.28	\$10,165,615.89	\$0.00	\$5,584,667.31
A	4111	IMPUESTOS SOBRE LOS INGRESOS	\$0.00	\$0.00	\$0.00	\$1,000.00	\$0.00	\$1,000.00
A	4112	IMPUESTOS SOBRE EL PATRIMONIO	\$0.00	\$0.00	\$0.00	\$1,790,927.00	\$0.00	\$1,790,927.00
A	4115	IMPUESTOS SOBRE NÓMINAS Y ASIMILABLES	\$0.00	\$0.00	\$0.00	\$206,400.00	\$0.00	\$206,400.00
A	4131	CONTRIBUCIONES DE MEJORAS POR OBRAS PÚBLICAS	\$0.00	\$0.00	\$0.00	\$468,574.04	\$0.00	\$468,574.04
A	4143	DERECHOS POR PRESTACIÓN DE SERVICIOS	\$0.00	\$0.00	\$0.00	\$1,283,179.27	\$0.00	\$1,283,179.27
A	4146	OTROS DERECHOS	\$0.00	\$0.00	\$0.00	\$70,882.00	\$0.00	\$70,882.00
A	4159	OTROS PRODUCTOS QUE GENERAN INGRESOS CORRIENTES	\$0.00	\$0.00	\$0.00	\$10,839.71	\$0.00	\$10,839.71
A	4162	MULTAS	\$0.00	\$0.00	\$0.00	\$21,596.11	\$0.00	\$21,596.11
A	4169	OTROS APROVECHAMIENTOS	\$0.00	\$0.00	\$0.00	\$13,000.00	\$0.00	\$13,000.00
A	4172	INGRESOS POR VENTA DE BIENES Y SERVICIOS PRODUCIDOS EN ESTABLECIMIENTOS DEL GOBIERNO	\$0.00	\$0.00	\$0.00	\$500.00	\$0.00	\$500.00
A	4181	IMPUESTOS NO COMPRENDIDOS EN LAS FRACCIONES DE LA LEY DE INGRESOS CAUSADOS EN EJERCICIOS FISCALES ANTERIORES PENDIENTES DE LIQUIDACIÓN O PAGO	\$0.00	\$0.00	\$0.00	\$200,395.00	\$0.00	\$200,395.00
A	4182	CONTRIBUCIONES DE MEJORAS, DERECHOS, PRODUCTOS Y APROVECHAMIENTOS NO COMPRENDIDOS EN LAS FRACCIONES DE LA LEY DE INGRESOS CAUSADOS EN EJERCICIOS FISCALES ANTERIORES PENDIENTES DE LIQUIDACIÓN O PAGO	\$0.00	\$0.00	\$0.00	\$48,000.00	\$0.00	\$48,000.00
A	4211	PARTICIPACIONES	\$0.00	\$0.00	\$0.00	\$26,007,208.00	\$0.00	\$26,007,208.00
A	4212	APORTACIONES	\$0.00	\$0.00	\$0.00	\$23,723,539.00	\$0.00	\$23,723,539.00
A	4213	CONVENIOS	\$0.00	\$0.00	\$0.00	\$7,217,918.84	\$0.00	\$7,217,918.84
A	4311	INTERESES GANADOS DE VALORES, CRÉDITOS, BONOS Y OTROS	\$0.00	\$0.00	\$0.00	\$370.01	\$0.00	\$370.01
A	4319	OTROS INGRESOS FINANCIEROS	\$0.00	\$0.00	\$0.00	\$664.04	\$0.00	\$664.04
D	5111	REMUNERACIONES AL PERSONAL DE CARÁCTER PERMANENTE	\$1,302,966.42	\$0.00	\$17,936,288.33	\$0.00	\$19,239,234.75	\$0.00
D	5112	REMUNERACIONES AL PERSONAL DE CARÁCTER TRANSITORIO	\$0.00	\$0.00	\$216,568.65	\$0.00	\$216,568.65	\$0.00
D	5113	REMUNERACIONES ADICIONALES Y ESPECIALES	\$37,514.61	\$0.00	\$3,036,774.53	\$0.00	\$3,074,289.14	\$0.00

MUNICIPIO EL NARANJO  
ESTADO DE SAN LUIS POTOSÍ  
Balanza de Comprobación del 02/ene/2015 al 31/ene/2015  
CUENTA PUBLICA 2015



D	5115	OTRAS PRESTACIONES SOCIALES Y ECONÓMICAS	\$0.00	\$0.00	\$906,728.27	\$0.00	\$906,728.27	\$0.00
D	5121	MATERIALES DE ADMINISTRACIÓN, EMISIÓN DE DOCUMENTOS Y ARTÍCULOS OFICIALES	\$0.00	\$0.00	\$581,296.11	\$0.00	\$581,296.11	\$0.00
D	5122	ALIMENTOS Y UTENSILIOS	\$0.00	\$0.00	\$79,088.34	\$0.00	\$79,088.34	\$0.00
D	5123	MATERIAS PRIMAS Y MATERIALES DE PRODUCCIÓN Y COMERCIALIZACIÓN	\$0.00	\$0.00	\$8,280.00	\$0.00	\$8,280.00	\$0.00
D	6124	MATERIALES Y ARTÍCULOS DE CONSTRUCCIÓN Y DE REPARACIÓN	\$0.00	\$0.00	\$715,440.83	\$0.00	\$715,440.83	\$0.00
D	5125	PRODUCTOS QUÍMICOS, FARMACÉUTICOS Y DE LABORATORIO	\$0.00	\$0.00	\$7,623.27	\$0.00	\$7,623.27	\$0.00
D	5126	COMBUSTIBLES, LUBRICANTES Y ADITIVOS	\$0.00	\$0.00	\$2,105,320.56	\$0.00	\$2,105,320.56	\$0.00
D	5127	VESTUARIO, BLANCOS, PRENDAS DE PROTECCIÓN Y ARTÍCULOS DEPORTIVOS	\$0.00	\$0.00	\$87,656.88	\$0.00	\$87,656.88	\$0.00
D	5129	HERRAMIENTAS, REFACCIONES Y ACCESORIOS MENORES	\$0.00	\$0.00	\$803,230.56	\$0.00	\$803,230.56	\$0.00
D	5131	SERVICIOS BÁSICOS	\$0.00	\$0.00	\$2,441,532.90	\$0.00	\$2,441,532.90	\$0.00
D	5132	SERVICIOS DE ARRENDAMIENTO	\$0.00	\$0.00	\$68,486.40	\$0.00	\$68,486.40	\$0.00
D	5133	SERVICIOS PROFESIONALES, CIENTÍFICOS Y TÉCNICOS Y OTROS SERVICIOS	\$0.00	\$0.00	\$1,751,935.84	\$0.00	\$1,751,935.84	\$0.00
D	5134	SERVICIOS FINANCIEROS, BANCARIOS Y COMERCIALES	\$3,987.72	\$0.00	\$44,866.69	\$0.00	\$48,854.41	\$0.00
D	5135	SERVICIOS DE INSTALACIÓN, REPARACIÓN, MANTENIMIENTO Y CONSERVACIÓN	\$0.00	\$0.00	\$1,608,675.96	\$0.00	\$1,608,675.96	\$0.00
D	5136	SERVICIOS DE COMUNICACIÓN SOCIAL Y PUBLICIDAD	\$0.00	\$0.00	\$393,260.00	\$0.00	\$393,260.00	\$0.00
D	5137	SERVICIOS DE TRASLADO Y VIÁTICOS	\$0.00	\$0.00	\$1,019,864.80	\$0.00	\$1,019,864.80	\$0.00
D	5138	SERVICIOS OFICIALES	\$0.00	\$0.00	\$2,217,392.90	\$0.00	\$2,217,392.90	\$0.00
D	5139	OTROS SERVICIOS GENERALES	\$0.00	\$0.00	\$982,024.95	\$0.00	\$982,024.95	\$0.00
D	5241	AYUDAS SOCIALES A PERSONAS	\$0.00	\$0.00	\$357,427.63	\$0.00	\$357,427.63	\$0.00
D	5243	AYUDAS SOCIALES A INSTITUCIONES	\$0.00	\$0.00	\$420,381.44	\$0.00	\$420,381.44	\$0.00
D	5411	INTERESES DE LA DEUDA PÚBLICA INTERNA	\$0.00	\$0.00	\$81,202.55	\$0.00	\$81,202.55	\$0.00
D	5811	CONSTRUCCION EN BIENES NO CAPITALIZABLE	\$0.00	\$0.00	\$23,877,640.15	\$0.00	\$23,877,640.15	\$0.00
D	8110	LEY DE INGRESOS ESTIMADA	\$83,922,000.00	\$0.00	\$0.00	\$0.00	\$83,922,000.00	\$0.00
A	8120	LEY DE INGRESOS POR EJECUTAR	\$0.00	\$83,922,000.00	\$81,975,596.03	\$4,480,636.12	\$0.00	\$86,967,042.09
D	8130	MODIFICACIONES A LA LEY DE INGRESOS ESTIMADA	\$0.00	\$0.00	\$4,450,838.12	\$21,157,848.30	-\$18,707,010.18	\$0.00
A	8140	LEY DE INGRESOS DEVENGADA	\$0.00	\$0.00	\$60,817,947.73	\$60,817,947.73	\$0.00	\$0.00
A	8150	LEY DE INGRESOS RECAUDADA	\$0.00	\$0.00	\$0.00	\$60,817,947.73	\$0.00	\$60,817,947.73
A	8210	PRESUPUESTO DE EGRESOS APROBADO	\$0.00	\$83,922,000.00	\$0.00	\$0.00	\$0.00	\$83,922,000.00
D	8220	PRESUPUESTO DE EGRESOS POR EJERCER	\$84,247,718.28	\$0.00	\$73,983,536.30	\$137,863,578.03	\$47,873.55	\$0.00
A	8230	PRESUPUESTO DE EGRESOS MODIFICADO	\$0.00	\$0.00	\$85,364,947.29	\$68,657,637.11	\$0.00	-\$16,707,010.18
D	8240	PRESUPUESTO DE EGRESOS COMPROMETIDO	\$18,329,815.97	\$0.00	\$47,493,031.55	\$65,822,847.47	\$0.05	\$0.00
D	8250	PRESUPUESTO DE EGRESOS DEVENGADO	-\$41,801.75	\$0.00	\$80,822,847.47	\$63,560,075.62	\$2,220,970.10	\$0.00
D	8260	PRESUPUESTO DE EGRESOS EJERCIDO	\$1,383,552.88	\$0.00	\$83,580,075.82	\$84,884,986.84	\$68,841.78	\$0.00
D	8270	PRESUPUESTO DE EGRESOS PAGADO	\$2,717.52	\$0.00	\$84,884,986.84	\$0.00	\$84,887,704.35	\$0.00
<b>Sumas</b>			<b>\$182,300,813.88</b>	<b>\$182,300,813.38</b>	<b>\$478,476,814.88</b>	<b>\$488,278,814.96</b>	<b>\$206,120,338.96</b>	<b>\$206,120,338.96</b>

*Juan Carlos Flores Mascorro*  
**JUAN CARLOS FLORES MASCORRO**  
PRESIDENTE MUNICIPAL

*CP. CASTA JONGUITUD GUERRERO*  
**CP. CASTA JONGUITUD GUERRERO**  
TESORERA MUNICIPAL

*Quique*  
**QUIQUE ADRIAN GONZALEZ CONTRERAS**  
SINDICO MUNICIPAL

*Jose Luis Padrañ Saldaña*  
**JOSE LUIS PADRAÑ SALDAÑA**  
REGIDOR DE HACIENDA



**SINDICATURA**  
H. AYUNTAMIENTO  
2015 - 2018  
EL NARANJO, S.L.P.



**TESORERIA**  
H. AYUNTAMIENTO  
2015 - 2018  
EL NARANJO, S.L.P.





**MUNICIPIO EL NARANJO**  
**ESTADO DE SAN LUIS POTOSÍ**  
**Balanza de Comprobación del 02/ene/2016 al 31/dic/2015**  
**CUENTA PUBLICA 2015**



Nat.	Cuenta	Nombre de la cuenta	DEUDOR ACREEDO	DEUDOR	ACREEDOR	DEUDOR	ACREEDOR
D	1111	EFFECTIVO	\$30,285.41	\$13.38	\$123.98	\$30,184.84	\$0.00
D	1112	BANCOS/TESORERÍA	\$1,084,087.78	\$48,341,534.69	\$48,787,179.10	\$638,453.37	\$0.00
D	1113	BANCOS/DEPENDENCIAS Y OTROS	\$1,563,915.08	\$38,205,512.86	\$39,580,364.44	\$8,083.48	\$0.00
D	1116	DEPÓSITOS DE FONDOS DE TERCEROS EN GARANTÍA Y/O ADMINISTRACIÓN	\$133,107.78	\$10,000.00	\$118,107.78	\$25,000.00	\$0.00
D	1122	CUENTAS POR COBRAR A CORTO PLAZO	\$40,744.00	\$61,322,926.05	\$61,363,670.05	\$0.00	\$0.00
D	1123	DEUDORES DIVERSOS POR COBRAR A CORTO PLAZO	\$9,087.16	\$239,344.80	\$225,673.30	\$22,558.68	\$0.00
D	1124	INGRESOS POR RECUPERAR A CORTO PLAZO	\$0.00	\$4,162,753.13	\$4,162,753.13	\$0.00	\$0.00
D	1129	OTROS DERECHOS A RECIBIR EFECTIVO O EQUIVALENTE A CORTO PLAZO	\$0.00	\$1,184,340.00	\$0.00	\$1,184,340.00	\$0.00
D	1134	ANTICIPO A CONTRATISTAS POR OBRAS PÚBLICAS A CORTO PLAZO	\$814,833.89	\$5,182,882.85	\$5,797,518.34	\$0.00	\$0.00
D	1231	TERRENOS	\$150,000.00	\$0.00	\$0.00	\$150,000.00	\$0.00
D	1235	CONSTRUCCIONES EN PROCESO EN BIENES DE DOMINIO PÚBLICO	\$0.00	\$23,877,940.15	\$23,877,940.15	\$0.00	\$0.00
D	1236	CONSTRUCCIONES EN PROCESO EN BIENES PROPIOS	\$560,825.34	\$0.00	\$560,825.34	\$0.00	\$0.00
D	1241	MOBILIARIO Y EQUIPO DE ADMINISTRACIÓN	\$1,756,175.50	\$73,859.44	\$0.00	\$1,830,034.94	\$0.00
D	1242	MOBILIARIO Y EQUIPO EDUCACIONAL Y RECREATIVO	\$78,458.49	\$4,640.00	\$0.00	\$84,098.49	\$0.00
D	1243	EQUIPO E INSTRUMENTAL MÉDICO Y DE LABORATORIO	\$20,464.84	\$0.00	\$0.00	\$20,464.84	\$0.00
D	1244	VEHÍCULOS Y EQUIPO DE TRANSPORTE	\$6,378,978.38	\$0.00	\$0.00	\$6,378,978.38	\$0.00
D	1245	EQUIPO DE DEFENSA Y SEGURIDAD	\$92,005.40	\$0.00	\$0.00	\$92,005.40	\$0.00
D	1246	MAQUINARIA, OTROS EQUIPOS Y HERRAMIENTAS	\$572,690.86	\$117,360.73	\$0.00	\$690,051.71	\$0.00
D	1251	SOFTWARE	\$27,964.80	\$96,732.40	\$0.00	\$124,597.20	\$0.00
D	1271	ESTUDIOS, FORMULACIÓN Y EVALUACIÓN DE SERVICIOS PERSONALES POR PAGAR A CORTO PLAZO	\$0.00	\$356,275.00	\$0.00	\$356,275.00	\$0.00
A	2111	PROVEEDORES POR PAGAR A CORTO PLAZO	\$0.00	\$23,298,885.88	\$22,171,722.78	\$0.00	\$445,837.40
A	2112	CONTRATISTAS POR OBRAS PÚBLICAS POR PAGAR A CORTO PLAZO	\$0.00	\$15,855,800.89	\$15,247,846.82	\$0.00	\$1,480,691.36
A	2113	OTRAS CUENTAS POR PAGAR A CORTO PLAZO	\$0.00	\$24,756,338.44	\$24,846,923.18	\$0.00	\$90,584.72
A	2115	TRANSFERENCIAS OTORGADAS POR PAGAR A CORTO PLAZO	\$0.00	\$557,748.43	\$777,809.07	\$0.00	\$220,060.64
A	2116	INTERESES, COMISIONES Y OTROS GASTOS DE LA DEUDA PÚBLICA POR PAGAR A CORTO PLAZO	\$0.00	\$61,202.55	\$61,202.55	\$0.00	\$0.00
A	2117	RETENCIONES Y CONTRIBUCIONES POR PAGAR A CORTO PLAZO	\$0.00	\$1,058,401.00	\$5,983,399.03	\$0.00	\$5,817,877.87
A	2119	OTRAS CUENTAS POR PAGAR A CORTO PLAZO	\$0.00	\$4,473.64	\$4,473.64	\$0.00	\$0.00

\*BAJO PROTESTA DE DECIR VERDAD DECLARAMOS QUE LOS ESTADOS FINANCIEROS Y SUS NOTAS, SON RAZONABLEMENTE CORRECTOS Y SON RESPONSABLE DEL EMISOR\*



# MUNICIPIO EL NARANJO

## ESTADO DE SAN LUIS POTOSI

Balanza de Comprobación del 02/ene/2016 al 31/dic/2016

### CUENTA PUBLICA 2015



Nat.	Cuenta	Nombre de la cuenta	DEUDOR	ACREEDOR	DEUDOR	ACREEDOR	DEUDOR	ACREEDOR
A	2120	DOCUMENTOS POR PAGAR A CORTO PLAZO	\$0.00	\$5,000.00	\$5,000.00	\$0.00	\$0.00	\$0.00
A	2129	OTROS DOCUMENTOS POR PAGAR A CORTO PLAZO	\$0.00	\$70,000.00	\$70,000.00	\$0.00	\$0.00	\$0.00
A	2131	PORCIÓN A CORTO PLAZO DE LA DEUDA PÚBLICA	\$0.00	\$2,000,000.00	\$4,000,000.00	\$2,000,000.00	\$0.00	\$0.00
A	2161	FONDOS EN GARANTÍA A CORTO PLAZO	\$0.00	\$28,400.45	\$44,055.57	\$20,355.12	\$0.00	\$5,700.00
A	2198	OTROS PASIVOS CIRCULANTES	\$0.00	\$0.00	\$1,456,875.52	\$1,456,875.52	\$0.00	\$0.00
A	2233	PRÉSTAMOS DE LA DEUDA PÚBLICA INTERNA POR PAGAR A LARGO PLAZO	\$0.00	\$0.00	\$2,000,000.00	\$2,000,000.00	\$0.00	\$0.00
A	3200	HACIENDA PÚBLICA /PATRIMONIO GENERADO	\$0.00	\$8,780,984.58	\$8,780,984.58	\$0.00	\$0.00	\$0.00
A	3210	RESULTADOS DEL EJERCICIO (AHORRO/DESAHORRO)	\$0.00	\$1,307,813.54	\$1,307,813.54	\$0.00	\$0.00	\$0.00
A	3220	RESULTADOS DE EJERCICIOS ANTERIORES	\$0.00	-\$2,271,511.04	\$2,319,637.28	\$10,155,815.63	\$0.00	\$5,564,687.31
A	4111	IMPUESTOS SOBRE LOS INGRESOS	\$0.00	\$0.00	\$0.00	\$1,000.00	\$0.00	\$1,000.00
A	4112	IMPUESTOS SOBRE EL PATRIMONIO	\$0.00	\$0.00	\$0.00	\$1,780,927.00	\$0.00	\$1,780,927.00
A	4115	IMPUESTOS SOBRE NÓMINAS Y ASIMILABLES	\$0.00	\$0.00	\$0.00	\$206,400.00	\$0.00	\$206,400.00
A	4131	CONTRIBUCIONES DE MEJORAS POR OBRAS PÚBLICAS	\$0.00	\$0.00	\$0.00	\$468,574.04	\$0.00	\$468,574.04
A	4143	DERECHOS POR PRESTACIÓN DE SERVICIOS	\$0.00	\$0.00	\$0.00	\$1,263,179.27	\$0.00	\$1,263,179.27
A	4149	OTROS DERECHOS	\$0.00	\$0.00	\$0.00	\$70,852.00	\$0.00	\$70,852.00
A	4159	OTROS PRODUCTOS QUE GENERAN INGRESOS CORRIENTES	\$0.00	\$0.00	\$0.00	\$10,639.71	\$0.00	\$10,639.71
A	4162	MULTAS	\$0.00	\$0.00	\$0.00	\$21,586.11	\$0.00	\$21,586.11
A	4169	OTROS APROVECHAMIENTOS	\$0.00	\$0.00	\$0.00	\$13,000.00	\$0.00	\$13,000.00
A	4172	INGRESOS POR VENTA DE BIENES Y SERVICIOS PRODUCIDOS EN ESTABLECIMIENTOS DEL GOBIERNO	\$0.00	\$0.00	\$0.00	\$500.00	\$0.00	\$500.00
A	4191	IMPUESTOS NO COMPRENDIDOS EN LAS FRACCIONES DE LA LEY DE INGRESOS CAUSADOS EN EJERCICIOS FISCALES ANTERIORES PENDIENTES DE LIQUIDACIÓN O PAGO	\$0.00	\$0.00	\$0.00	\$200,395.00	\$0.00	\$200,395.00
A	4192	CONTRIBUCIONES DE MEJORAS, DERECHOS, PRODUCTOS Y APROVECHAMIENTOS NO COMPRENDIDOS EN LAS FRACCIONES DE LA LEY DE INGRESOS CAUSADOS EN EJERCICIOS FISCALES ANTERIORES PENDIENTES DE LIQUIDACIÓN O PAGO	\$0.00	\$0.00	\$0.00	\$48,000.00	\$0.00	\$48,000.00
A	4211	PARTICIPACIONES	\$0.00	\$0.00	\$0.00	\$28,007,208.00	\$0.00	\$28,007,208.00
A	4212	APORTACIONES	\$0.00	\$0.00	\$0.00	\$23,723,539.00	\$0.00	\$23,723,539.00
A	4213	CONVENIOS	\$0.00	\$0.00	\$0.00	\$7,217,916.84	\$0.00	\$7,217,916.84
A	4311	INTERESES GANADOS DE VALORES, CRÉDITOS, BONOS Y OTROS	\$0.00	\$0.00	\$0.00	\$370.01	\$0.00	\$370.01
A	4319	OTROS INGRESOS FINANCIEROS	\$0.00	\$0.00	\$0.00	\$654.04	\$0.00	\$654.04
D	5111	REMUNERACIONES AL PERSONAL DE CARÁCTER PERMANENTE	\$1,302,866.42	\$0.00	\$17,936,268.33	\$0.00	\$18,239,234.75	\$0.00

\*BAJO PROTESTA DE DECIR VERDAD DECLARAMOS QUE LOS ESTADOS FINANCIEROS Y SUS NOTAS, SON RAZONABLEMENTE CORRECTOS Y SON RESPONSABLE DEL EMISOR\*

**MUNICIPIO EL NARANJO**  
**ESTADO DE SAN LUIS POTOSÍ**  
**Balanza de Comprobación del 02/ene/2015 al 31/dic/2015**  
**CUENTA PUBLICA 2015**



Mat. D	Cuenta	Nombre de la cuenta	DEUDOR ACREEDO	DEUDOR	ACREEDOR	DEUDOR	ACREEDOR
	5112	REMUNERACIONES AL PERSONAL DE CARÁCTER TRANSITORIO	\$0.00	\$218,558.85	\$0.00	\$218,558.85	\$0.00
D	5113	REMUNERACIONES ADICIONALES Y ESPECIALES	\$37,514.81	\$3,038,774.53	\$0.00	\$3,074,289.14	\$0.00
D	5115	OTRAS PRESTACIONES SOCIALES Y ECONÓMICAS	\$0.00	\$908,720.27	\$0.00	\$908,720.27	\$0.00
D	5121	MATERIALES DE ADMINISTRACIÓN, EMISIÓN DE DOCUMENTOS Y ARTÍCULOS OFICIALES	\$0.00	\$581,265.11	\$0.00	\$581,265.11	\$0.00
D	5122	ALIMENTOS Y UTENSILIOS	\$0.00	\$79,088.34	\$0.00	\$79,088.34	\$0.00
D	5123	MATERIAS PRIMAS Y MATERIALES DE PRODUCCIÓN Y COMERCIALIZACIÓN	\$0.00	\$8,280.00	\$0.00	\$8,280.00	\$0.00
D	5124	MATERIALES Y ARTÍCULOS DE CONSTRUCCIÓN Y DE REPARACIÓN	\$0.00	\$715,440.83	\$0.00	\$715,440.83	\$0.00
D	5125	PRODUCTOS QUÍMICOS, FARMACÉUTICOS Y DE LABORATORIO	\$0.00	\$7,823.27	\$0.00	\$7,823.27	\$0.00
D	5126	COMBUSTIBLES, LUBRICANTES Y ADITIVOS	\$0.00	\$2,105,320.56	\$0.00	\$2,105,320.56	\$0.00
D	5127	VESTUARIO, BLANCOS, PRENDAS DE PROTECCIÓN Y ARTÍCULOS DEPORTIVOS	\$0.00	\$87,655.88	\$0.00	\$87,655.88	\$0.00
D	5129	HERRAMIENTAS, REFACCIONES Y ACCESORIOS	\$0.00	\$803,230.56	\$0.00	\$803,230.56	\$0.00
D	5131	SERVICIOS BÁSICOS	\$0.00	\$2,441,532.90	\$0.00	\$2,441,532.90	\$0.00
D	5132	SERVICIOS DE ARRENDAMIENTO	\$0.00	\$68,486.40	\$0.00	\$68,486.40	\$0.00
D	5133	SERVICIOS PROFESIONALES, CIENTÍFICOS Y TÉCNICOS Y OTROS SERVICIOS	\$0.00	\$1,751,835.84	\$0.00	\$1,751,835.84	\$0.00
D	5134	SERVICIOS FINANCIEROS, BANCARIOS Y COMERCIALES	\$3,987.72	\$44,865.69	\$0.00	\$48,853.41	\$0.00
D	5135	SERVICIOS DE INSTALACIÓN, REPARACIÓN, MANTENIMIENTO Y CONSERVACIÓN	\$0.00	\$1,809,675.98	\$0.00	\$1,809,675.98	\$0.00
D	5136	SERVICIOS DE COMUNICACIÓN SOCIAL Y PUBLICIDAD	\$0.00	\$383,280.00	\$0.00	\$383,280.00	\$0.00
D	5137	SERVICIOS DE TRASLADO Y VIÁTICOS	\$0.00	\$1,019,864.80	\$0.00	\$1,019,864.80	\$0.00
D	5138	SERVICIOS OFICIALES	\$0.00	\$2,217,382.80	\$0.00	\$2,217,382.80	\$0.00
D	5139	OTROS SERVICIOS GENERALES	\$0.00	\$982,024.95	\$0.00	\$982,024.95	\$0.00



**MUNICIPIO EL NARANJO**  
**ESTADO DE SAN LUIS POTOSI**

Balanza de Comprobación del 02/ene/2016 al 31/dic/2015

**CUENTA PUBLICA 2015**



Mat.	Cuenta	Nombre de la cuenta	DEUDOR	ACREEDOR	DEUDOR	ACREEDOR	DEUDOR	ACREEDOR
O	5241	AYUDAS SOCIALES A PERSONAS	\$0.00	\$0.00	\$357,427.63	\$0.00	\$357,427.63	\$0.00
D	5243	INTERESES DE LA DEUDA PÚBLICA INTERNA	\$0.00	\$0.00	\$420,381.44	\$0.00	\$420,381.44	\$0.00
D	5411	CONSTRUCCION EN BIENES NO CAPITALIZABLE	\$0.00	\$0.00	\$61,202.55	\$0.00	\$61,202.55	\$0.00
D	5611	LEY DE INGRESOS ESTIMADA	\$63,922,000.00	\$0.00	\$23,877,640.15	\$0.00	\$23,877,640.15	\$0.00
D	8110	MODIFICACIONES A LA LEY DE INGRESOS ESTIMADA	\$0.00	\$83,922,000.00	\$0.00	\$83,922,000.00	\$0.00	\$0.00
A	8120	LEY DE INGRESOS RECAUDADA	\$0.00	\$0.00	\$4,450,638.12	\$0.00	\$4,450,638.12	\$0.00
D	8130	LEY DE INGRESOS DEVENGADA	\$0.00	\$0.00	\$21,157,646.30	\$0.00	\$21,157,646.30	\$0.00
A	8140	PRESUPUESTO DE EGRESOS APROBADO	\$0.00	\$0.00	\$60,817,947.73	\$0.00	\$60,817,947.73	\$0.00
A	8150	PRESUPUESTO DE EGRESOS MODIFICADO	\$0.00	\$0.00	\$60,817,947.73	\$0.00	\$60,817,947.73	\$0.00
A	8210	PRESUPUESTO DE EGRESOS COMPROMETIDO	\$64,247,715.26	\$0.00	\$137,863,578.03	\$0.00	\$137,863,578.03	\$0.00
D	8220	PRESUPUESTO DE EGRESOS DEVENGADO	\$0.00	\$0.00	\$98,697,937.11	\$0.00	\$98,697,937.11	\$0.00
D	8230	PRESUPUESTO DE EGRESOS EJERCIDO	\$18,329,815.97	\$0.00	\$95,822,647.47	\$0.05	\$95,822,647.47	\$0.00
A	8240	PRESUPUESTO DE EGRESOS PAGADO	-\$41,801.75	\$0.00	\$53,580,075.62	\$0.00	\$53,580,075.62	\$0.00
D	8250		\$1,393,552.98	\$0.00	\$84,884,886.84	\$0.00	\$84,884,886.84	\$0.00
D	8260		\$2,717.52	\$0.00	\$0.00	\$0.00	\$0.00	\$0.00
D	8270		\$0.00	\$0.00	\$0.00	\$0.00	\$0.00	\$0.00
Sumas =>			\$182,300,813.38	\$182,300,813.38	\$878,278,814.68	\$208,120,339.96	\$208,120,339.96	\$0.00



**PRESIDENCIA MUNICIPAL**  
**H. AYUNTAMIENTO**  
**2015-2018**  
**EL NARANJO, S.L.P.**

*Carlos Flores Mascorro*  
 C. Juan Carlos Flores Mascorro  
 Presidente Municipal



**TESORERIA**  
**H. AYUNTAMIENTO**  
**2015 - 2018**  
**EL NARANJO, S.L.P.**

*Jose Luis Pedron Saldana*  
 C. Jose Luis Pedron Saldana  
 Regidor de Hacienda

Sumas =>

Municipio de NARANJO, S.L.P.

Estado Analítico de la Deuda y Otros Pasivos

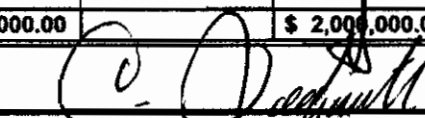
Del 1 de enero al 31 de diciembre

<b>DEUDA PÚBLICA</b>				
<b>Corto Plazo</b>				
<b>Deuda Interna</b>				
Instituciones de Crédito	\$ 2,000,000.00		\$ 2,000,000.00	\$ -
Títulos y Valores				
Arrendamientos Financieros				
<b>Deuda Externa</b>				
Organismos Financieros Internacionales				
Deuda Bilateral				
Títulos y Valores				
Arrendamientos Financieros				
<i>Subtotal Corto Plazo</i>				
<b>Largo Plazo</b>				
<b>Deuda Interna</b>				
Instituciones de Crédito			\$ -	\$ -
Títulos y Valores				
Arrendamientos Financieros				
<b>Deuda Externa</b>				
Organismos Financieros Internacionales				
Deuda Bilateral				
Títulos y Valores				
Arrendamientos Financieros				
<i>Subtotal Largo Plazo</i>				
<b>Otros Pasivos</b>				
<b>Total Deuda y Otros Pasivos</b>	<b>\$ 2,000,000.00</b>		<b>\$ 2,000,000.00</b>	<b>\$ -</b>

PRESIDENCIA MUNICIPAL  
 H. AYUNTAMIENTO  
 2015-2018  
 EL NARANJO, S.L.P.



  
**JUAN CARLOS FLORES MASCORRO**  
 PRESIDENTE MUNICIPAL

  
**CP. CASTA JONQUITUD GUERRERO**  
 TESORERA MUNICIPAL

  
**JASEL ADRIAN GONZALEZ CONTRERAS**  
 SINDICO MUNICIPAL

  
**JOSE LUIS PADRON SALDAÑA**  
 REGIDOR DE HACIENDA



**SINDICATURA**  
 H. AYUNTAMIENTO  
 2015 - 2018  
 EL NARANJO, S.L.P.

**TESORERIA**  
 H. AYUNTAMIENTO  
 2015 - 2018  
 EL NARANJO, S.L.P.

Municipio de Naranjo, S.L.P.		Endeudamiento Neto	
Del 1 de enero al 31 de diciembre de 2015			
Identificación de Crédito e Instrumento	Contratación / Colocación	Amortización	Endeudamiento Neto
	A	B	C=A-B
Créditos Bancarios	\$ 2,000,000.00	\$ 2,000,000.00	\$ -
Total Créditos Bancarios	\$ 2,000,000.00	\$ 2,000,000.00	\$ -
Otros Instrumentos de Deuda			
Total Otros Instrumentos de Deuda			
<b>Total</b>	<b>\$ 2,000,000.00</b>	<b>\$ 2,000,000.00</b>	<b>\$ -</b>

**PRESIDENCIA MUNICIPAL**  
**H. AYUNTAMIENTO**  
**2015-2018**  
**EL NARANJO, S.L.P.**



*Juan Carlos Flores Mascorro*  
**JUAN CARLOS FLORES MASCORRO**  
**PRESIDENTE MUNICIPAL**



*Jásel Adrian González Contreras*  
**JÁSEL ADRIAN GONZALEZ CONTRERAS**  
**SINDICO MUNICIPAL**

*CP. Casta Conguito Guerrero*  
**CP. CASTA CONGUITO GUERRERO**  
**TESORERA MUNICIPAL**

*Jose Luis Párron Saldaña*  
**JOSE LUIS PARRON SALDAÑA**  
**REGIDOR DE HACIENDA**

**SINDICATURA**  
**H. AYUNTAMIENTO**  
**2015-2018**  
**EL NARANJO, S.L.P.**

**TESORERIA**  
**H. AYUNTAMIENTO**  
**2015 - 2018**  
**EL NARANJO, S.L.P.**



Municipio de Nnnnnn, S.L.P.  
 Intereses de la Deuda  
 Del 1 de enero al 31 de diciembre de 2015

Identificación de Crédito o Instrumento	Devengado	Pagado
Créditos Bancarios	\$ 61,202.55	\$ 61,202.55
Total Créditos Bancarios	\$ 61,202.55	\$ 61,202.55
Otros Instrumentos de Deuda		
Total Otros Instrumentos de Deuda		
<b>Total</b>	<b>\$ 61,202.55</b>	<b>\$ 61,202.55</b>



**PRESIDENCIA MUNICIPAL**  
 H. AYUNTAMIENTO  
 2015-2018  
 EL NARANJO, S.L.P.

Total Otros Instrumentos de Deuda

*Juan Carlos Flores Mascorro*  
 JUAN CARLOS FLORES MASCORRO  
 PRESIDENTE MUNICIPAL

*Jasel Adrian Gonzalez Contrera*  
 JASEL ADRIAN GONZALEZ CONTRERA  
 SINDICO MUNICIPAL



*CP. Casta Jonguitud Guerrero*  
 CP. CASTA JONGUITUD GUERRERO  
 TESORERA MUNICIPAL

*Jose Luis Padron Saldaña*  
 JOSE LUIS PADRON SALDAÑA  
 REGIDOR DE HACIENDA

**SINDICATURA**  
 H. AYUNTAMIENTO  
 2015 - 2018  
 EL NARANJO, S.L.P.



**TESORERIA**  
 H. AYUNTAMIENTO  
 2015 - 2018  
 EL NARANJO, S.L.P.

**PROYECTO DE PRESUPUESTO DE EGRESOS 2016**

Municipio de Nnnnnn, S.L.P.

**FICHA TECNICA**

Alineación con el PND y sus Programas  
Plan Nacional de Desarrollo

Eje de política pública al que contribuye el Pp	
Objetivo de eje de política pública al que contribuye el Pp	

**Matriz de indicadores para Resultados**

**Programas**

Nombre del Programa		Descripción del Programa (Descripción específica del problema que atiende a nivel Nacional, Estado o Municipio)
Resultados esperados del Programa		
Objetivo del Programa		
Nivel de marginación atendido		

Marque el nivel del objetivo en la Matriz de Marco Lógico	Fin	Propósito	Componente	Actividad
-----------------------------------------------------------	-----	-----------	------------	-----------

**Indicador**

**Datos de identificación del indicador**

Nombre del indicador	<b>NO NOS DA EL SISTEMA</b>		
Tipo de indicador	par	resultado	Estratégico
Dimensión del indicador	Eficiencia	Efectividad	Economía
Numerador del indicador		Dato 1	
Denominador del indicador		Dato 2	
Resultado del indicador		Frecuencia de la Medición :	
Localidades atendidas:		Total de beneficiarios:	

**Contacto indicador**

Nombre	Apellido: Paterno	Materno
Area	Puesto	
Correo electrónico		
Teléfono Lada	Teléfono	Extensión
Teléfono celular		

**Determinación de metas**

Meta Anual	Planeada	Real	Alcance
------------	----------	------	---------

*Juan Carlos Flores Mascorro*  
**JUAN CARLOS FLORES MASCORRO**  
 PRESIDENTE MUNICIPAL

*CP. Casta Jonquitud Guerrero*  
**CP. CASTA JONQUITUD GUERRERO**  
 TESORERA MUNICIPAL

*Jasael Adrian Gonzalez*  
**JASEL ADRIAN GONZALEZ**  
 SINDICO MUNICIPAL



*Jose Luis Padron Saldaña*  
**JOSE LUIS PADRON SALDAÑA**  
 REGIDOR DE HACIENDA

**MUNICIPAL**  
**AYUNTAMIENTO**  
**2015-2018**  
**EL NARANJO, S.L.P.**

**SINDICATURA**  
**H. AYUNTAMIENTO**  
**2015 - 2018**  
**EL NARANJO, S.L.P.**



**TESORERIA**  
**H. AYUNTAMIENTO**  
**2015 - 2018**  
**EL NARANJO, S.L.P.**