

Estado de Situación Financiera Al 30 de junio de 2015	DEL MUNICIPIO DE CIUDAD DEL MAIZ	
	2015	2014
<b>ACTIVO</b>		
<b>Activo Circulante</b>		
Efectivo y Equivalentes	20,828	27,691
Derechos a Recibir Efectivo o Equivalentes	679,338	660,831
Derechos a Recibir Bienes o Servicios	0	0
Inventarios	0	0
Almacenes	0	0
Estimación por Pérdida o Deterioro de Activos Circulantes	0	0
Otros Activos Circulantes	0	0
<b>Total de Activos Circulantes</b>	<b>700,167</b>	<b>688,522</b>
<b>Activo No Circulante</b>		
Inversiones Financieras a Largo Plazo	0	0
Derechos a Recibir Efectivo o Equivalentes a Largo Plazo	0	0
Bienes Inmuebles, Infraestructura y Construcciones en Proceso	0	0
Bienes Muebles	12,540	12,540
Activos Intangibles	1,400	1,400
Depreciación, Deterioro y Amortización Acumulada de Bienes	-309	-309
Activos Diferidos	0	0
Estimación por Pérdida o Deterioro de Activos no Circulantes	0	0
Otros Activos no Circulantes	0	0
<b>Total de Activos No Circulantes</b>	<b>13,631</b>	<b>13,631</b>
<b>TOTAL DEL ACTIVO</b>	<b>713,798</b>	<b>702,154</b>
<b>PASIVO</b>		
<b>Pasivo Circulante</b>		
Cuentas por Pagar a Corto Plazo	890,576	768,398
Documentos por Pagar a Corto Plazo	0	0
Porción a Corto Plazo de la Deuda Pública a Largo Plazo	0	0
Títulos y Valores a Corto Plazo	0	0
Pasivos Diferidos a Corto Plazo	0	0
Fondos y Bienes de Terceros en Garantía y/o Administración a Corto	0	0
Provisiones a Corto Plazo	0	0
Otros Pasivos a Corto Plazo	0	0
<b>Total de Pasivos Circulantes</b>	<b>890,576</b>	<b>768,398</b>
<b>Pasivo No Circulante</b>		
Cuentas por Pagar a Largo Plazo	0	0
Documentos por Pagar a Largo Plazo	0	0
Deuda Pública a Largo Plazo	0	0
Pasivos Diferidos a Largo Plazo	0	0
Fondos y Bienes de Terceros en Garantía y/o en Administración a Largo	0	0
Provisiones a Largo Plazo	0	0
<b>Total de Pasivos No Circulantes</b>	<b>0</b>	<b>0</b>
<b>TOTAL DEL PASIVO</b>	<b>890,576</b>	<b>768,398</b>
<b>HACIENDA PÚBLICA/ PATRIMONIO</b>		
<b>Hacienda Pública/Patrimonio Contribuido</b>	<b>0</b>	<b>0</b>
Aportaciones	0	0
Donaciones de Capital	0	0
Actualización de la Hacienda Pública / Patrimonio	0	0
<b>Hacienda Pública/Patrimonio Generado</b>	<b>-176,638</b>	<b>-66,104</b>
Resultados del Ejercicio (Ahorro / Desahorro)	52,870	73,018
Resultados de Ejercicios Anteriores	-229,507	-139,122
Revalúos	0	0
Reservas	0	0
Rectificaciones de Resultados de Ejercicios Anteriores	0	0
<b>Exceso o Insuficiencia en la Actualización de la Hacienda</b>	<b>0</b>	<b>0</b>
Resultado por Posición Monetaria	0	0
Resultado por Tenencia de Activos no Monetarios	0	0
<b>TOTAL HACIENDA PÚBLICA/PATRIMONIO</b>	<b>-176,638</b>	<b>-66,104</b>
<b>TOTAL DEL PASIVO Y HACIENDA PÚBLICA / PATRIMONIO</b>	<b>713,938</b>	<b>702,294</b>

Estado de Actividades		ORGANISMO OPERADOR DE
Del 1 de enero al 30 de junio de 2015		2015
<b>INGRESOS Y OTROS BENEFICIOS</b>		
<b>Ingresos de la Gestión</b>		<b>295,309</b>
Impuestos		0
Cuotas y Aportaciones de Seguridad Social		0
Contribuciones de Mejoras		0
Derechos		295,309
Productos de Tipo Corriente		0
Aprovechamientos de Tipo Corriente		0
Ingresos por Venta de Bienes y Servicios		0
Ingresos no Comprendidos en las Fracciones de la Ley de Ingresos Causados en Ejercicios Fiscales Anteriores Pendientes de Liquidación o Pago		0
<b>Participaciones, Aportaciones, Transferencias, Asignaciones, Subsidios y Otras Ayudas</b>		<b>299,597</b>
Participaciones y Aportaciones		0
Transferencias, Asignaciones, Subsidios y Otras ayudas		299,597
<b>Otros Ingresos y Beneficios</b>		<b>0</b>
Ingresos Financieros		0
Incremento por Variación de Inventarios		0
Disminución del Exceso de Estimaciones por Pérdida o Deterioro u Obsolescencia		0
Disminución del Exceso de Provisiones		0
Otros Ingresos y Beneficios Varios		0
<b>Total de Ingresos y Otros Beneficios</b>		<b>594,906</b>
<b>GASTOS Y OTRAS PÉRDIDAS</b>		
<b>Gastos de Funcionamiento</b>		<b>542,036</b>
Servicios Personales		320,519
Materiales y Suministros		12,020
Servicios Generales		209,498
<b>Transferencias, Asignaciones, Subsidios y Otras Ayudas</b>		<b>0</b>
Transferencias Internas y Asignaciones al Sector Público		0
Transferencias al Resto del Sector Público		0
Subsidios y Subvenciones		0
Ayudas Sociales		0
Pensiones y Jubilaciones		0
Transferencias a Fideicomisos, Mandatos y Contratos Análogos		0
Transferencias a la Seguridad Social		0
Donativos		0
Transferencias al Exterior		0
<b>Participaciones y Aportaciones</b>		<b>0</b>
Participaciones		0
Aportaciones		0
Convenios		0
<b>Intereses, Comisiones y Otros Gastos de la Deuda Pública</b>		<b>0</b>
Intereses de la Deuda Pública		0
Comisiones de la Deuda Pública		0
Gastos de la Deuda Pública		0
Costo por Coberturas		0
Apoyos Financieros		0
<b>Otros Gastos y Pérdidas Extraordinarias</b>		<b>0</b>
Estimaciones, Depreciaciones, Deterioros, Obsolescencia y Amortizaciones		0
Provisiones		0
Disminución de Inventarios		0
Aumento por Insuficiencia de Estimaciones por Pérdida o Deterioro y Obsolescencia		0
Aumento por Insuficiencia de Provisiones		0
Otros Gastos		0
<b>Inversión Pública</b>		<b>0</b>
Inversión Pública no Capitalizable		0
<b>Total de Gastos y Otras Pérdidas</b>		<b>542,036</b>
<b>Resultados del Ejercicio (Ahorro y Desahorro)</b>		<b>52,870</b>

Consolidación 2015

Estado de Variación en la Hacienda Pública

Del 1 de enero al 30 de junio de 2015 y 2014

(pesos)

ORGANISMO OPERADOR DE APAS DEL MUNICIPIO DE CIUDAD DEL MAIZ

Ente Público:

Concepto	Hacienda Pública/Patrimonio Contribuido	Hacienda Pública/Patrimonio Generado de Ejercicios Anteriores	Hacienda Pública/Patrimonio Generado del Ejercicio	Ajustes por Cambios de Valor	TOTAL
<b>Rectificaciones de Resultados de Ejercicios Anteriores</b>	0	0	0	0	0
<b>Patrimonio Neto Inicial Ajustado del Ejercicio</b>	0	0	0	0	0
Aportaciones	0	0	0	0	0
Donaciones de Capital	0	0	0	0	0
Actualización de la Hacienda Pública/Patrimonio	0	0	0	0	0
<b>Variaciones de la Hacienda Pública/Patrimonio Neto del Ejercicio</b>	0	-139,122	73,018	0	-66,104
Resultados del Ejercicio (Ahorro/Desahorro)	0	0	73,018	0	73,018
Resultados de Ejercicios Anteriores	0	-139,122	0	0	-139,122
Revalúos	0	0	0	0	0
Reservas	0	0	0	0	0
<b>Hacienda Pública/Patrimonio Neto Final del Ejercicio 2013</b>	0	-139,122	73,018	0	-66,104
<b>Cambios en la Hacienda Pública/Patrimonio Neto del Ejercicio 2014</b>	0	0	0	0	0
Aportaciones	0	0	0	0	0
Donaciones de Capital	0	0	0	0	0
Actualización de la Hacienda Pública/Patrimonio	0	0	0	0	0
<b>Variaciones de la Hacienda Pública/Patrimonio Neto del Ejercicio 2014</b>	0	-90,385	-20,148	0	-110,533
Resultados del Ejercicio (Ahorro/Desahorro)	0	0	-20,148	0	-20,148
Resultados de Ejercicios Anteriores	0	-90,385	0	0	-90,385
Revalúos	0	0	0	0	0
Reservas	0	0	0	0	0
<b>Saldo Neto en la Hacienda Pública / Patrimonio 2014</b>	0	-229,507	52,870	0	-176,638

Estado de Cambios en la Situación Financiera Del 1 de enero al 30 de junio de 2015	ORGANISMO OPERADOR DE APAS DEL MUNICIPIO DE CIUDAD DEL MAIZ	
	Origen	Aplicación
<b>ACTIVO</b>	<b>6,863</b>	<b>18,507</b>
<b>Activo Circulante</b>	<b>6,863</b>	<b>18,507</b>
Efectivo y Equivalentes	6,863	0
Derechos a Recibir Efectivo o Equivalentes	0	18,507
Derechos a Recibir Bienes o Servicios	0	0
Inventarios	0	0
Almacenes	0	0
Estimación por Pérdida o Deterioro de Activos Circulantes	0	0
Otros Activos Circulantes	0	0
<b>Activo No Circulante</b>	<b>0</b>	<b>0</b>
Inversiones Financieras a Largo Plazo	0	0
Derechos a Recibir Efectivo o Equivalentes a Largo Plazo	0	0
Bienes Inmuebles, Infraestructura y Construcciones en Proceso	0	0
Bienes Muebles	0	0
Activos Intangibles	0	0
Depreciación, Deterioro y Amortización Acumulada de Bienes	0	0
Activos Diferidos	0	0
Estimación por Pérdida o Deterioro de Activos no Circulantes	0	0
Otros Activos no Circulantes	0	0
<b>PASIVO</b>	<b>122,178</b>	<b>0</b>
<b>Pasivo Circulante</b>	<b>122,178</b>	<b>0</b>
Cuentas por Pagar a Corto Plazo	122,178	0
Documentos por Pagar a Corto Plazo	0	0
Porción a Corto Plazo de la Deuda Pública a Largo Plazo	0	0
Títulos y Valores a Corto Plazo	0	0
Pasivos Diferidos a Corto Plazo	0	0
Fondos y Bienes de Terceros en Garantía y/o Administración a Corto	0	0
Provisiones a Corto Plazo	0	0
Otros Pasivos a Corto Plazo	0	0
<b>Pasivo No Circulante</b>	<b>0</b>	<b>0</b>
Cuentas por Pagar a Largo Plazo	0	0
Documentos por Pagar a Largo Plazo	0	0
Deuda Pública a Largo Plazo	0	0
Pasivos Diferidos a Largo Plazo	0	0
Fondos y Bienes de Terceros en Garantía y/o en Administración a	0	0
Provisiones a Largo Plazo	0	0
<b>HACIENDA PÚBLICA/ PATRIMONIO</b>	<b>0</b>	<b>110,533</b>
<b>Hacienda Pública/Patrimonio Contribuido</b>	<b>0</b>	<b>0</b>
Aportaciones	0	0
Donaciones de Capital	0	0
Actualización de la Hacienda Pública / Patrimonio	0	0
<b>Hacienda Pública/Patrimonio Generado</b>	<b>0</b>	<b>110,533</b>
Resultados del Ejercicio (Ahorro / Desahorro)	0	20,148
Resultados de Ejercicios Anteriores	0	90,385
Revalúos	0	0
Reservas	0	0
Rectificaciones de Resultados de Ejercicios Anteriores	0	0
<b>Exceso o Insuficiencia en la Actualización de la Hacienda</b>	<b>0</b>	<b>0</b>
Resultado por Posición Monetaria	0	0
Resultado por Tenencia de Activos no Monetarios	0	0

**Estado de Flujos de Efectivo**  
Al 30 de junio de 2015

**DOR DE APAS DEL MUNICIPIO DE**  
2015                      2014

<b>Flujos de Efectivo de las Actividades de Operación</b>		
<b>Origen</b>	<b>594,906</b>	<b>505,388</b>
Impuestos	0	0
Cuotas y Aportaciones de Seguridad Social	0	0
Contribuciones de mejoras	0	0
Derechos	295,309	407,182
Productos de Tipo Corriente	0	0
Aprovechamientos de Tipo Corriente	0	0
Ingresos por Venta de Bienes y Servicios	0	0
Ingresos no Comprendidos en las Fracciones de la Ley de Ingresos Causados en Ejercicios Fiscales Anteriores Pendientes de Liquidación o Pago	0	0
Participaciones y Aportaciones	299,597	98,205
Transferencias, Asignaciones y Subsidios y Otras ayudas	0	0
Otros Origenes de Operación	0	0
<b>Aplicación</b>	<b>542,036</b>	<b>432,370</b>
Servicios Personales	320,519	382,148
Materiales y Suministros	12,020	5,501
Servicios Generales	209,498	44,720
Transferencias Internas y Asignaciones al Sector Público	0	0
Transferencias al resto del Sector Público	0	0
Subsidios y Subvenciones	0	0
Ayudas Sociales	0	0
Pensiones y Jubilaciones	0	0
Transferencias a Fideicomisos, Mandatos y Contratos Análogos	0	0
Transferencias a la Seguridad Social	0	0
Donativos	0	0
Transferencias al Exterior	0	0
Participaciones	0	0
Aportaciones	0	0
Convenios	0	0
Otros Aplicaciones de Operación	0	0
<b>Flujos Netos de Efectivo por Actividades de Operación</b>	<b>52,870</b>	<b>73,018</b>
<b>Flujos de Efectivo de las Actividades de Inversión</b>		
<b>Origen</b>	<b>0</b>	<b>0</b>
Bienes Inmuebles, Infraestructura y Construcciones en Proceso	0	0
Bienes Muebles	0	0
Otros Origenes de Inversión	0	0
<b>Aplicación</b>	<b>0</b>	<b>1,400</b>
Bienes Inmuebles, Infraestructura y Construcciones en Proceso	0	0
Bienes Muebles	0	0
Otras Aplicaciones de Inversión	0	1,400
<b>Flujos Netos de Efectivo por Actividades de Inversión</b>	<b>0</b>	<b>-1,400</b>
<b>Flujo de Efectivo de las Actividades de Financiamiento</b>		
<b>Origen</b>	<b>410,864</b>	<b>551,310</b>
Endeudamiento Neto	0	0
Interno	0	0
Externo	0	0
Otros Origenes de Financiamiento	410,864	551,310
<b>Aplicación</b>	<b>451,264</b>	<b>599,857</b>
Servicios de la Deuda	0	0
Interno	0	0
Externo	0	0
Otras Aplicaciones de Financiamiento	451,264	599,857
<b>Flujos netos de Efectivo por Actividades de Financiamiento</b>	<b>-40,400</b>	<b>-48,547</b>
<b>Incremento/Disminución Neta en el Efectivo y Equivalentes al Efectivo</b>	<b>12,470</b>	<b>23,070</b>
<b>Efectivo y Equivalentes al Efectivo al Inicio del Ejercicio</b>	<b>8,358</b>	<b>4,621</b>
<b>Efectivo y Equivalentes al Efectivo al final del Ejercicio</b>	<b>20,828</b>	<b>27,691</b>

# ORGANISMO OPERADOR DE AGUA POTABLE DE CIUDAD DEL MAIZ

## NOTAS DE GESTIÓN ADMINISTRATIVA

### 1. Introducción

Los Estados Financieros de los entes públicos, proveen de información financiera a los principales usuarios de la misma, al Congreso y a los ciudadanos. Así mismo los Estado Financieros cumplen con lo establecido en los artículos 46, 48 y 49 de la Ley General de Contabilidad Gubernamental

El objetivo del presente documento es la revelación del contexto y de los aspectos económicos-financieros más relevantes que influyeron en las decisiones del periodo, y que deberán ser considerados en la elaboración de los estados financieros para la mayor comprensión de los mismos y sus particularidades.

### 2. Panorama Económico y Financiero

El OAPAS fue creado con la finalidad de dar un mejor servicio a los usuarios del agua potable de ciudad del maíz, con independencia y patrimonio propio, la fecha el organismo no cuenta aun con la solvencia económica suficiente para atender la necesidades por lo que fue creado por lo que depende en un 90% de las aportaciones municipal para el pago de electricidad del pozos, materiales para mantenimiento.

### 3. Organización y Objeto Social

Siendo su principal actividad los servicios y atención a los contribuyentes

### 4. Bases de Preparación de los Estados Financieros

Se informará sobre:

- a) Se aplica la normatividad emitida por el CONAC y las disposiciones legales aplicables.

### 5. Políticas de Contabilidad Significativas

No se aplica ningún método de actualización de los activo, así como de los inventarios

### 6. Posición en Moneda Extranjera y Protección por Riesgo Cambiario

d) La información financiera presentada por el municipio es en moneda nacional, no se realizan operación con moneda extranjera

### 7. Reporte Analítico del Activo

- a) El OAPAS actualmente no realiza depreciación de los activos

### 8. Fideicomisos, Mandatos y Análogos

- a) El OAPAS actualmente no cuenta con fideicomisos

### 9. Reporte de la Recaudación

- a) El organismo no tiene una adecuada recaudación por lo que ingresos no permiten ser autosuficiente..

### 10. Calificaciones otorgadas

No se tiene alguna calificación

#### **11. Proceso de Mejora**

- a) El objetivo es ser mas eficiente en la recaudación y gestión de recursos que permita cubrir la necesidades básicas del AOPAS

#### **12. Información por Segmentos**

- a) El objetivo es ser mas eficiente en la recaudación y gestión de recursos que permita cubrir la necesidades básicas del OAPAS,

#### **13. Eventos Posteriores al Cierre**

### **CONTABILIDAD**

La contabilidad del organismo se tiene al mes de junio de 2015, se tiene la firme intención de actualizarse en el 2016.

### **INVENTARIOS DE BIENES MUEBLES**

Los activos fijos del ayuntamiento cumplen en su mayoría los establecido en el artículo 23, 24, 25 y 26 de la ley de contabilidad gubernamental, si bien es cierto el articulo 27 indica que los bienes muebles no podrán ser registrados a un valor inferior al del catastral, el ayuntamiento no omite el registro de bienes y se otorga un importe equivalente a un peso y el cual será modificado en cuando se tengan los elemento que permitan dar un valor real.

La anterior administración no tuvo los elementos para realizarlo por lo que esta administración 2015-2018 realizara dicha estimación en el ejercicio 2016.

### **LAUDOS LABORABLES**

EL municipio no tiene elemento para manifestar el saldo de la cuenta de laudos, para el ejercicio 2016 se pretende tener esta información completa.

#### **14. Partes Relacionadas**

No se tiene influencia sobre el AOPAS por otra entidad que impida la toma de decisiones

**ORGANISMO OPERADOR DE APAS DEL MUNICIPIO DE CIUDAD DEL MAIZ**  
**Estado Analítico del Ejercicio del Presupuesto de Egresos**  
**Clasificación Funcional (Finalidad y Función)**  
**Del 1 de enero al 30 de junio de 2015**

Concepto	Egresos					Subejercicio 6 = ( 3 - 4 )
	1 Aprobado	2 Ampliaciones/ (Reducciones)	3 = ( 1 + 2 ) Modificado	4 Devengado	5 Pagado	
<b>Gobierno</b>						
Legislación	1,219,847	0	1,219,847	542,036	542,036	677,811
Justicia	0	0	0	0	0	0
Coordinación de la Política de Gobierno	0	0	0	0	0	0
Relaciones Exteriores	0	0	0	0	0	0
Asuntos Financieros y Hacendarios	0	0	0	0	0	0
Seguridad Nacional	1,219,847	0	1,219,847	542,036	542,036	677,811
Asuntos de Orden Público y de Seguridad Interior	0	0	0	0	0	0
Otros Servicios Generales	0	0	0	0	0	0
<b>Desarrollo Social</b>						
Protección Ambiental	0	0	0	0	0	0
Vivienda y Servicios a la Comunidad	0	0	0	0	0	0
Salud	0	0	0	0	0	0
Recreación, Cultura y Otras Manifestaciones Sociales	0	0	0	0	0	0
Educación	0	0	0	0	0	0
Protección Social	0	0	0	0	0	0
Otros Asuntos Sociales	0	0	0	0	0	0
<b>Desarrollo Económico</b>						
Asuntos Económicos, Comerciales y Laborales en General	11,537	0	11,537	0	0	11,537
Agropecuaria, Silvicultura, Pesca y Caza	0	0	0	0	0	0
Combustibles y Energía	0	0	0	0	0	0
Minería, Manufacturas y Construcción	0	0	0	0	0	0
Transporte	0	0	0	0	0	0
Comunicaciones	0	0	0	0	0	0
Turismo	0	0	0	0	0	0
Ciencia, Tecnología e Innovación	11,537	0	11,537	0	0	11,537
Otras Industrias y Otros Asuntos Económicos	0	0	0	0	0	0



Otras no Clasificadas en Funciones Anteriores	0	0	0	0	0	0	0	0	0
Transacciones de la Deuda Publica / Costo Financiero de la Deuda	0	0	0	0	0	0	0	0	0
Transferencias, Participaciones y Aportaciones entre Diferentes Niveles y Ordenes de Gobierno	0	0	0	0	0	0	0	0	0
Saneamiento del Sistema Financiero	0	0	0	0	0	0	0	0	0
Adeudos de Ejercicios Fiscales Anteriores	0	0	0	0	0	0	0	0	0
<b>Total del Gasto</b>	<b>1,231,384</b>	<b>1,231,384</b>	<b>0</b>	<b>1,231,384</b>	<b>542,036</b>	<b>542,036</b>	<b>542,036</b>	<b>689,348</b>	<b>0</b>

**ORGANISMO OPERADOR DE APAS DEL MUNICIPIO DE CIUDAD DEL MAIZ**  
**Gasto por Categoría Programática**  
**Del 1 de enero al 30 de junio de 2015**

Concepto	Egresos Modificados		Pagado		Subejercicio	
	1	2	3 = (1 + 2)	4		5
	Aprobado	Ampliaciones/(Reducciones)	Modificado	Devengado		
<b>Programas</b>	<b>1,231,384</b>	<b>0</b>	<b>1,231,384</b>	<b>542,036</b>	<b>542,036</b>	<b>689,348</b>
Subsidios: Sector Social y Privado o Entidades Federativas y Municipios	0	0	0	0	0	0
Sujetos a Reglas de Operación	0	0	0	0	0	0
Otros Subsidios	0	0	0	0	0	0
Desempeño de las Funciones	1,231,384	0	1,231,384	542,036	542,036	689,348
Prestación de Servicios Públicos	1,231,384	0	1,231,384	542,036	542,036	689,348
Provisión de Bienes Públicos	0	0	0	0	0	0
Planeación, seguimiento y evaluación de políticas públicas	0	0	0	0	0	0
Promoción y fomento	0	0	0	0	0	0
Regulación y supervisión	0	0	0	0	0	0
Funciones de las Fuerzas Armadas (Únicamente Gobierno Federal)	0	0	0	0	0	0
Específicos	0	0	0	0	0	0
Proyectos de Inversión	0	0	0	0	0	0
Administrativos y de Apoyo	0	0	0	0	0	0
Apoyo al proceso presupuestario y para mejorar la eficiencia institucional	0	0	0	0	0	0
Apoyo a la función pública y al mejoramiento de la gestión	0	0	0	0	0	0
Operaciones ajenas	0	0	0	0	0	0
Compromisos	0	0	0	0	0	0
Obligaciones	0	0	0	0	0	0
Obligaciones de cumplimiento de resolución jurisdiccional	0	0	0	0	0	0
Desastres Naturales	0	0	0	0	0	0
Pensiones y jubilaciones	0	0	0	0	0	0
Aportaciones a la seguridad social	0	0	0	0	0	0
Aportaciones a fondos de estabilización	0	0	0	0	0	0
Aportaciones e fondos de inversión y reestructura de pensiones	0	0	0	0	0	0
Programas de Gasto Federalizado (Gobierno Federal)	0	0	0	0	0	0
Gasto Federalizado	0	0	0	0	0	0
Participaciones a entidades federativas y municipios	0	0	0	0	0	0
Costo financiero, deuda o apoyos a deudores y ahorradores de la banca	0	0	0	0	0	0
Adeudos de ejercicios fiscales anteriores	0	0	0	0	0	0
<b>Total del Gasto</b>	<b>1,231,384</b>	<b>0</b>	<b>1,231,384</b>	<b>542,036</b>	<b>542,036</b>	<b>689,348</b>

Estado del Ejercicio del Presupuesto de Egresos por Unidad Responsable, Programa, Actividad, Partida Genérica y Fuente de Financiamiento  
SIN RAMO O DEPENDENCIA AL 30/jun/2015

Página: 1

(Cifras en pesos y centavos)

Ejercicio del Presupuesto Responsable, Programa, Actividad, Genérica y Fuente de Financiamiento	Presupuesto de Egresos		Ampliaciones/ (Reducciones)	Presupuesto Vigente		Presupuesto Comprometido		Presupuesto Disponibles para		Comprometido		Presupuesto		Cuentas por Pagar	
	Aprobado	I		2	3	4	5=(3-4)	6	7=(4-6)	8=(3-6)	9	10	11=(6-10)		
APAS	1,231,384.24	0.00	0.00	1,231,384.24	542,036.18	689,348.06	542,036.18	0.00	689,348.06	542,036.18	542,036.18	0.00	689,348.06	542,036.18	0.00
ADMINISTRACION	1,231,384.24	0.00	0.00	1,231,384.24	542,036.18	689,348.06	542,036.18	0.00	689,348.06	542,036.18	542,036.18	0.00	689,348.06	542,036.18	0.00
ADMINISTRACION DEL APAS	1,219,847.24	0.00	0.00	1,219,847.24	542,036.18	677,811.06	542,036.18	0.00	677,811.06	542,036.18	542,036.18	0.00	677,811.06	542,036.18	0.00
RECURSOS PROPIOS	1,219,847.24	0.00	0.00	1,219,847.24	542,036.18	677,811.06	542,036.18	0.00	677,811.06	542,036.18	542,036.18	0.00	677,811.06	542,036.18	0.00
Sueldos base al personal permanente	574,591.00	0.00	0.00	574,591.00	246,159.31	328,431.69	246,159.31	0.00	328,431.69	246,159.31	246,159.31	0.00	328,431.69	246,159.31	0.00
Sueldos base al personal eventual	175,281.96	0.00	0.00	175,281.96	74,359.32	100,922.64	74,359.32	0.00	100,922.64	74,359.32	74,359.32	0.00	100,922.64	74,359.32	0.00
Primas de vacaciones, dominical y gratificación de	63,000.00	0.00	0.00	63,000.00	0.00	63,000.00	0.00	0.00	63,000.00	0.00	0.00	0.00	63,000.00	0.00	0.00
Material impreso e información digital	13,983.48	0.00	0.00	13,983.48	12,020.00	1,963.48	12,020.00	0.00	1,963.48	12,020.00	12,020.00	0.00	1,963.48	12,020.00	0.00
Productos químicos, farmacéuticos y de laboratorio	670.58	0.00	0.00	670.58	0.00	670.58	0.00	0.00	670.58	0.00	0.00	0.00	670.58	0.00	0.00
Productos metálicos y a base de minerales no metá	4,260.00	0.00	0.00	4,260.00	0.00	4,260.00	0.00	0.00	4,260.00	0.00	0.00	0.00	4,260.00	0.00	0.00
Combustibles, lubricantes y aditivos	5,385.16	0.00	0.00	5,385.16	0.00	5,385.16	0.00	0.00	5,385.16	0.00	0.00	0.00	5,385.16	0.00	0.00
Telefonía tradicional	21,015.00	0.00	0.00	21,015.00	8,030.00	12,985.00	8,030.00	0.00	12,985.00	8,030.00	8,030.00	0.00	12,985.00	8,030.00	0.00
Telefonía celular	45,000.00	0.00	0.00	45,000.00	6,556.00	38,444.00	6,556.00	0.00	38,444.00	6,556.00	6,556.00	0.00	38,444.00	6,556.00	0.00
Arrendamiento de edificios	18,000.00	0.00	0.00	18,000.00	6,000.00	12,000.00	6,000.00	0.00	12,000.00	6,000.00	6,000.00	0.00	12,000.00	6,000.00	0.00
Servicios legales, de contabilidad, auditoría y re	60,000.00	0.00	0.00	60,000.00	30,000.00	30,000.00	30,000.00	0.00	30,000.00	30,000.00	30,000.00	0.00	30,000.00	30,000.00	0.00
Servicios financieros y bancarios	11,536.00	0.00	0.00	11,536.00	5,064.85	6,471.15	5,064.85	0.00	6,471.15	5,064.85	5,064.85	0.00	6,471.15	5,064.85	0.00
Conservación y mantenimiento menor de inmuebles	9,000.00	0.00	0.00	9,000.00	2,155.17	6,844.83	2,155.17	0.00	6,844.83	2,155.17	2,155.17	0.00	6,844.83	2,155.17	0.00
Instalación, reparación y mantenimiento de equipo	2,100.00	0.00	0.00	2,100.00	0.00	2,100.00	0.00	0.00	2,100.00	0.00	0.00	0.00	2,100.00	0.00	0.00
Reparación y mantenimiento de equipo de transporte	2,986.00	0.00	0.00	2,986.00	822.53	2,163.47	822.53	0.00	2,163.47	822.53	822.53	0.00	2,163.47	822.53	0.00
Servicios de la industria filmica, del sonido y de	14,482.00	0.00	0.00	14,482.00	1,700.00	12,782.00	1,700.00	0.00	12,782.00	1,700.00	1,700.00	0.00	12,782.00	1,700.00	0.00
Viáticos en el país	12,540.00	0.00	0.00	12,540.00	784.00	11,756.00	784.00	0.00	11,756.00	784.00	784.00	0.00	11,756.00	784.00	0.00
Impuestos y derechos	148,485.00	0.00	0.00	148,485.00	148,385.00	100.00	148,385.00	0.00	100.00	148,385.00	148,385.00	0.00	100.00	148,385.00	0.00
Pensiones	37,531.06	0.00	0.00	37,531.06	0.00	37,531.06	0.00	0.00	37,531.06	0.00	0.00	0.00	37,531.06	0.00	0.00
ADQUISICIONES DE EQUIPO DE COMPUTO Y O	11,537.00	0.00	0.00	11,537.00	0.00	11,537.00	0.00	0.00	11,537.00	0.00	0.00	0.00	11,537.00	0.00	0.00
RECURSOS PROPIOS	11,537.00	0.00	0.00	11,537.00	0.00	11,537.00	0.00	0.00	11,537.00	0.00	0.00	0.00	11,537.00	0.00	0.00
Equipo de cómputo y de tecnología de la informació	6,537.00	0.00	0.00	6,537.00	0.00	6,537.00	0.00	0.00	6,537.00	0.00	0.00	0.00	6,537.00	0.00	0.00
licencias informáticas e intelectuales	5,000.00	0.00	0.00	5,000.00	0.00	5,000.00	0.00	0.00	5,000.00	0.00	0.00	0.00	5,000.00	0.00	0.00
<b>Total =&gt;</b>	<b>1,231,384.24</b>	<b>0.00</b>	<b>0.00</b>	<b>1,231,384.24</b>	<b>542,036.18</b>	<b>689,348.06</b>	<b>542,036.18</b>	<b>0.00</b>	<b>689,348.06</b>	<b>542,036.18</b>	<b>542,036.18</b>	<b>0.00</b>	<b>689,348.06</b>	<b>542,036.18</b>	<b>0.00</b>

Estado de Cambios en la Situación Financiera

MUNICIPIO DE CIUDAD DEL MAIZ

Del 1 de enero al 31 de diciembre de 2015

Origen

Aplicación

<b>ACTIVO</b>	<b>1,239,998</b>	<b>25,421,121</b>
<b>Activo Circulante</b>	<b>1,239,998</b>	<b>182,235</b>
Efectivo y Equivalentes	1,239,998	0
Derechos a Recibir Efectivo o Equivalentes	0	182,235
Derechos a Recibir Bienes o Servicios	0	0
Inventarios	0	0
Almacenes	0	0
Estimación por Pérdida o Deterioro de Activos Circulantes	0	0
Otros Activos Circulantes	0	0
<b>Activo No Circulante</b>	<b>0</b>	<b>25,238,886</b>
Inversiones Financieras a Largo Plazo	0	0
Derechos a Recibir Efectivo o Equivalentes a Largo Plazo	0	0
Bienes Inmuebles, Infraestructura y Construcciones en Proceso	0	23,701,761
Bienes Muebles	0	1,432,105
Activos Intangibles	0	105,000
Depreciación, Deterioro y Amortización Acumulada de Bienes	0	0
Activos Diferidos	0	0
Estimación por Pérdida o Deterioro de Activos no Circulantes	0	0
Otros Activos no Circulantes	0	0
<b>PASIVO</b>	<b>2,084,278</b>	<b>0</b>
<b>Pasivo Circulante</b>	<b>2,084,278</b>	<b>0</b>
Cuentas por Pagar a Corto Plazo	2,084,278	0
Documentos por Pagar a Corto Plazo	0	0
Porción a Corto Plazo de la Deuda Pública a Largo Plazo	0	0
Títulos y Valores a Corto Plazo	0	0
Pasivos Diferidos a Corto Plazo	0	0
Fondos y Bienes de Terceros en Garantía y/o Administración a Corto	0	0
Provisiones a Corto Plazo	0	0
Otros Pasivos a Corto Plazo	0	0
<b>Pasivo No Circulante</b>	<b>0</b>	<b>0</b>
Cuentas por Pagar a Largo Plazo	0	0
Documentos por Pagar a Largo Plazo	0	0
Deuda Pública a Largo Plazo	0	0
Pasivos Diferidos a Largo Plazo	0	0
Fondos y Bienes de Terceros en Garantía y/o en Administración a	0	0
Provisiones a Largo Plazo	0	0
<b>HACIENDA PÚBLICA/ PATRIMONIO</b>	<b>21,821,037</b>	<b>2,975,909</b>
Hacienda Pública/Patrimonio Contribuido	0	0
Aportaciones	0	0
Donaciones de Capital	0	0
Actualización de la Hacienda Pública / Patrimonio	0	0
<b>Hacienda Pública/Patrimonio Generado</b>	<b>21,821,037</b>	<b>2,975,909</b>
Resultados del Ejercicio (Ahorro / Desahorro)	21,821,037	0
Resultados de Ejercicios Anteriores	0	2,975,909
Revalúos	0	0
Reservas	0	0
Rectificaciones de Resultados de Ejercicios Anteriores	0	0
<b>Exceso o Insuficiencia en la Actualización de la Hacienda</b>	<b>0</b>	<b>0</b>
Resultado por Posición Monetaria	0	0
Resultado por Tenencia de Activos no Monetarios	0	0

MARCO TOJAN  
MAYORADO  
MAYORADO

M<sup>ra</sup> Guadalupe Najera C



Estado de Flujos de Efectivo  
Al 31 de diciembre de 2015

MUNICIPIO DE CIUDAD DEL MAIZ  
2015 2014

	2015	2014
<b>Flujos de Efectivo de las Actividades de Operación</b>		
<b>Origen</b>	<b>2,249,910</b>	<b>0</b>
Impuestos	1,005,738	0
Cuotas y Aportaciones de Seguridad Social	0	0
Contribuciones de mejoras	1,247	0
Derechos	982,147	0
Productos de Tipo Corriente	0	0
Aprovechamientos de Tipo Corriente	260,779	0
Ingresos por Venta de Bienes y Servicios	0	0
Ingresos no Comprendidos en las Fracciones de la Ley de Ingresos Causados en Ejercicios Fiscales Anteriores Pendientes de Liquidación o Pago	0	0
Participaciones y Aportaciones	0	0
Transferencias, Asignaciones y Subsidios y Otras ayudas	0	0
Otros Orígenes de Operación	0	0
<b>Aplicación</b>	<b>51,886,608</b>	<b>0</b>
Servicios Personales	26,223,661	0
Materiales y Suministros	7,537,820	0
Servicios Generales	11,121,840	0
Transferencias Internas y Asignaciones al Sector Público	3,878,838	0
Transferencias al resto del Sector Público	0	0
Subsidios y Subvenciones	0	0
Ayudas Sociales	2,493,070	0
Pensiones y Jubilaciones	401,389	0
Transferencias a Fideicomisos, Mandatos y Contratos Análogos	0	0
Transferencias a la Seguridad Social	0	0
Donativos	0	0
Transferencias al Exterior	0	0
Participaciones	0	0
Aportaciones	0	0
Convenios	0	0
Otros Aplicaciones de Operación	0	0
<b>Flujos Netos de Efectivo por Actividades de Operación</b>	<b>(49,636,698)</b>	<b>0</b>
<b>Flujos de Efectivo de las Actividades de Inversión</b>		
<b>Origen</b>	<b>260,779</b>	<b>0</b>
Bienes Inmuebles, Infraestructura y Construcciones en Proceso	260,779	0
Bienes Muebles	0	0
Otros Orígenes de Inversión	0	0
<b>Aplicación</b>	<b>67,196,977</b>	<b>0</b>
Bienes Inmuebles, Infraestructura y Construcciones en Proceso	66,708,664	0
Bienes Muebles	377,093	0
Otras Aplicaciones de Inversión	105,000	0
<b>Flujos Netos de Efectivo por Actividades de Inversión</b>	<b>(66,936,198)</b>	<b>0</b>
<b>Flujo de Efectivo de las Actividades de Financiamiento</b>		
<b>Origen</b>	<b>66,366,681</b>	<b>0</b>
Endeudamiento Neto	0	0
Interno	0	0
Externo	0	0
Otros Orígenes de Financiamiento	66,366,681	0
<b>Aplicación</b>	<b>66,966,176</b>	<b>0</b>
Servicios de la Deuda	0	0
Interno	0	0
Externo	0	0
Otras Aplicaciones de Financiamiento	66,966,176	0
<b>Flujos netos de Efectivo por Actividades de Financiamiento</b>	<b>401,506</b>	<b>0</b>
<b>Incremento/Disminución Neta en el Efectivo y Equivalentes al Efectivo</b>	<b>(105,935,290)</b>	<b>0</b>
Incremento/Disminución Neta en el Efectivo y Equivalentes al Efectivo: NO concuerda con el	104,695,292	0
Incremento/Disminución Neta en el Efectivo y Equivalentes al Efectivo: Concuerda con el		
<b>Efectivo y Equivalentes al Efectivo al inicio del Ejercicio</b>	<b>1,992,020</b>	<b>0</b>
<b>Efectivo y Equivalentes al Efectivo al final del Ejercicio</b>	<b>752,021</b>	<b>0</b>

MARTÍN TORRES  
MARTÍN TORRES  
MARTÍN TORRES

[Handwritten signature]

Mra. Guadalupe Najera

Concepto	2011	2012	2013	2014	2015	2016	2017	2018	2019	2020	2021	2022	2023	2024	2025	2026	2027	2028	2029	2030	
<b>Flujos de Efectivo de las Actividades de Operación</b>																					
<b>Origen</b>																					
Impuestos	106,966,963	594,906	0	0	0	0	0	0	0	0	0	0	0	0	0	0	0	0	0	0	0
Cuotas y Aportaciones de Seguridad Social	1,012,833	0	0	0	0	0	0	0	0	0	0	0	0	0	0	0	0	0	0	0	0
Contribuciones de mejoras	0	0	0	0	0	0	0	0	0	0	0	0	0	0	0	0	0	0	0	0	0
Derechos	1,247	0	0	0	0	0	0	0	0	0	0	0	0	0	0	0	0	0	0	0	0
Productos de Tipo Comiente	992,455	295,309	0	0	0	0	0	0	0	0	0	0	0	0	0	0	0	0	0	0	0
Aprovechamientos de Tipo Comiente	0	0	0	0	0	0	0	0	0	0	0	0	0	0	0	0	0	0	0	0	0
Ingresos por Venta de Bienes y Servicios	265,196	0	0	0	0	0	0	0	0	0	0	0	0	0	0	0	0	0	0	0	0
Ingresos no Comprendidos en las Fracciones de la Ley de Ingresos Causados en Ejercicios Fiscales Anteriores Pendientes de Liquidación o Pago	0	0	0	0	0	0	0	0	0	0	0	0	0	0	0	0	0	0	0	0	0
<b>Aplicación</b>																					
Participaciones y Aportaciones	0	0	0	0	0	0	0	0	0	0	0	0	0	0	0	0	0	0	0	0	0
Transferencias, Asignaciones y Subsidios y Otras Ayudas	0	0	0	0	0	0	0	0	0	0	0	0	0	0	0	0	0	0	0	0	0
Otros Orígenes de Operación	104,695,292	299,597	0	0	0	0	0	0	0	0	0	0	0	0	0	0	0	0	0	0	0
<b>Aplicación</b>																					
Servicios Personales	0	0	0	0	0	0	0	0	0	0	0	0	0	0	0	0	0	0	0	0	0
Materiales y Suministros	0	0	0	0	0	0	0	0	0	0	0	0	0	0	0	0	0	0	0	0	0
Servicios Generales	0	0	0	0	0	0	0	0	0	0	0	0	0	0	0	0	0	0	0	0	0
Transferencias Internas y Asignaciones al Sector Público	0	0	0	0	0	0	0	0	0	0	0	0	0	0	0	0	0	0	0	0	0
Transferencias el resto del Sector Público	0	0	0	0	0	0	0	0	0	0	0	0	0	0	0	0	0	0	0	0	0
Subsidios y Subvenciones	0	0	0	0	0	0	0	0	0	0	0	0	0	0	0	0	0	0	0	0	0
Ayudas Sociales	0	0	0	0	0	0	0	0	0	0	0	0	0	0	0	0	0	0	0	0	0
Pensiones y Jubilaciones	0	0	0	0	0	0	0	0	0	0	0	0	0	0	0	0	0	0	0	0	0
Transferencias a Fideicomisos, Mandatos y Contratos Análogos	0	0	0	0	0	0	0	0	0	0	0	0	0	0	0	0	0	0	0	0	0
Transferencias a la Seguridad Social	0	0	0	0	0	0	0	0	0	0	0	0	0	0	0	0	0	0	0	0	0
Donativos	0	0	0	0	0	0	0	0	0	0	0	0	0	0	0	0	0	0	0	0	0
Transferencias el Exterior	0	0	0	0	0	0	0	0	0	0	0	0	0	0	0	0	0	0	0	0	0
Participaciones	0	0	0	0	0	0	0	0	0	0	0	0	0	0	0	0	0	0	0	0	0
Aportaciones	0	0	0	0	0	0	0	0	0	0	0	0	0	0	0	0	0	0	0	0	0
Convenios	0	0	0	0	0	0	0	0	0	0	0	0	0	0	0	0	0	0	0	0	0
Otras Aplicaciones de Operación	0	0	0	0	0	0	0	0	0	0	0	0	0	0	0	0	0	0	0	0	0
<b>Flujos Netos de Efectivo por Actividades de Operación</b>	<b>106,966,963</b>	<b>594,906</b>	<b>0</b>	<b>0</b>	<b>0</b>	<b>0</b>	<b>0</b>	<b>0</b>	<b>0</b>	<b>0</b>	<b>0</b>	<b>0</b>	<b>0</b>	<b>0</b>	<b>0</b>	<b>0</b>	<b>0</b>	<b>0</b>	<b>0</b>	<b>0</b>	<b>0</b>
<b>Flujos de Efectivo de las Actividades de Inversión</b>																					
<b>Origen</b>																					
Bienes Inmuebles, Infraestructura y Construcciones en Proceso	0	0	0	0	0	0	0	0	0	0	0	0	0	0	0	0	0	0	0	0	0
Bienes Muebles	0	0	0	0	0	0	0	0	0	0	0	0	0	0	0	0	0	0	0	0	0
Otros Orígenes de Inversión	0	0	0	0	0	0	0	0	0	0	0	0	0	0	0	0	0	0	0	0	0
<b>Aplicación</b>																					
Bienes Inmuebles, Infraestructura y Construcciones en Proceso	0	0	0	0	0	0	0	0	0	0	0	0	0	0	0	0	0	0	0	0	0
Bienes Muebles	0	0	0	0	0	0	0	0	0	0	0	0	0	0	0	0	0	0	0	0	0
Otras Aplicaciones de Inversión	0	0	0	0	0	0	0	0	0	0	0	0	0	0	0	0	0	0	0	0	0
<b>Flujos Netos de Efectivo por Actividades de Inversión</b>	<b>0</b>	<b>0</b>	<b>0</b>	<b>0</b>	<b>0</b>	<b>0</b>	<b>0</b>	<b>0</b>	<b>0</b>	<b>0</b>	<b>0</b>	<b>0</b>	<b>0</b>	<b>0</b>	<b>0</b>	<b>0</b>	<b>0</b>	<b>0</b>	<b>0</b>	<b>0</b>	<b>0</b>
<b>Flujos de Efectivo de las Actividades de Financiación</b>																					
<b>Origen</b>																					
Emisión de Instrumentos de Deuda	0	0	0	0	0	0	0	0	0	0	0	0	0	0	0	0	0	0	0	0	0
Otros Orígenes de Financiación	0	0	0	0	0	0	0	0	0	0	0	0	0	0	0	0	0	0	0	0	0
<b>Aplicación</b>																					
Pagos de Instrumentos de Deuda	0	0	0	0	0	0	0	0	0	0	0	0	0	0	0	0	0	0	0	0	0
Otros Aplicaciones de Financiación	0	0	0	0	0	0	0	0	0	0	0	0	0	0	0	0	0	0	0	0	0
<b>Flujos Netos de Efectivo de las Actividades de Financiación</b>	<b>0</b>	<b>0</b>	<b>0</b>	<b>0</b>	<b>0</b>	<b>0</b>	<b>0</b>	<b>0</b>	<b>0</b>	<b>0</b>	<b>0</b>	<b>0</b>	<b>0</b>	<b>0</b>	<b>0</b>	<b>0</b>	<b>0</b>	<b>0</b>	<b>0</b>	<b>0</b>	<b>0</b>
<b>Total</b>	<b>107,561,869</b>	<b>1,012,833</b>	<b>0</b>	<b>0</b>	<b>0</b>	<b>0</b>	<b>0</b>	<b>0</b>	<b>0</b>	<b>0</b>	<b>0</b>	<b>0</b>	<b>0</b>	<b>0</b>	<b>0</b>	<b>0</b>	<b>0</b>	<b>0</b>	<b>0</b>	<b>0</b>	<b>0</b>
	1,012,833	0	0	0	0	0	0	0	0	0	0	0	0	0	0	0	0	0	0	0	0
	1,247	0	0	0	0	0	0	0	0	0	0	0	0	0	0	0	0	0	0	0	0
	1,287,764	295,309	0	0	0	0	0	0	0	0	0	0	0	0	0	0	0	0	0	0	0
	265,136	0	0	0	0	0	0	0	0	0	0	0	0	0	0	0	0	0	0	0	0
	265,136	0	0	0	0	0	0	0	0	0	0	0	0	0	0	0	0	0	0	0	0
	0	0	0	0	0	0	0	0	0	0	0	0	0	0	0	0	0	0	0	0	0
	0	0	0	0	0	0	0	0	0	0	0	0	0	0	0	0	0	0	0	0	0
	0	0	0	0	0	0	0	0	0	0	0	0	0	0	0	0	0	0	0	0	0
	0	0	0	0	0	0	0	0	0	0	0	0	0	0	0	0	0	0	0	0	0
	0	0	0	0	0	0	0	0	0	0	0	0	0	0	0	0	0	0	0	0	0
	0	0	0	0	0	0	0	0	0	0	0	0	0	0	0	0	0	0	0	0	0
	0	0	0	0	0	0	0	0	0	0	0	0	0	0	0	0	0	0	0	0	0
	0	0	0	0	0	0	0	0	0	0	0	0	0	0	0	0	0	0	0	0	0
	0	0	0	0	0	0	0	0	0	0	0	0	0	0	0	0	0	0	0	0	0
	0	0	0	0	0	0	0	0	0	0	0	0	0	0	0	0	0	0	0	0	0
	0	0	0	0	0	0	0	0	0	0	0	0	0	0	0	0	0	0	0	0	0
	0	0	0	0	0	0	0	0	0	0	0	0	0	0	0	0	0	0	0	0	0
	0	0	0	0	0	0	0	0	0	0	0	0	0	0	0	0	0	0	0	0	0
	0	0	0	0	0	0	0	0	0	0	0	0	0	0	0	0	0	0	0	0	0
	0	0	0	0	0	0	0	0	0	0	0	0	0	0	0	0	0	0	0	0	0
	0	0	0	0	0	0	0	0	0	0	0	0	0	0	0	0	0	0	0	0	0
	0	0	0	0	0																

<b>Flujo de Efectivo de las Actividades de Financiamiento</b>												
Origen	0	0	0	0	0	0	0	0	0	0	0	0
Endeudamiento Neto												
Interno												0
Externo												0
Otros Orígenes de Financiamiento												0
Aplicación												0
Servicios de la Deuda												0
Interno												0
Externo												0
Otras Aplicaciones de Financiamiento												0
<b>Flujos netos de Efectivo por Actividades de Financiamiento</b>												0
<b>Incremento/Disminución Neta en el Efectivo y Equivalentes al Efectivo</b>	<b>106,966,963</b>	<b>594,906</b>	<b>0</b>	<b>0</b>	<b>0</b>	<b>0</b>	<b>0</b>	<b>0</b>	<b>0</b>	<b>0</b>	<b>0</b>	<b>107,561,869</b>
<b>Efectivo y Equivalentes al Efectivo al Inicio del Ejercicio</b>	<b>1,982,020</b>	<b>27,661</b>	<b>0</b>	<b>0</b>	<b>0</b>	<b>0</b>	<b>0</b>	<b>0</b>	<b>0</b>	<b>0</b>	<b>0</b>	<b>2,019,711</b>
<b>Efectivo y Equivalentes al Efectivo al Final del Ejercicio</b>	<b>108,958,963</b>	<b>622,597</b>	<b>0</b>	<b>0</b>	<b>0</b>	<b>0</b>	<b>0</b>	<b>0</b>	<b>0</b>	<b>0</b>	<b>0</b>	<b>109,581,580</b>



# Municipio de Ciudad del Maiz, S.L.P.

NOTAS A LOS ESTADOS FINANCIEROS AL 31 DE DICIEMBRE DE 2016

## NOTAS DE DESGLOSE

### I) NOTAS AL ESTADO DE SITUACIÓN FINANCIERA

#### Activo

##### Efectivo y Equivalentes

1. El saldo de la cuenta al 31 de diciembre es por cantidad de \$ 752,021.41, se cuenta con saldo de administraciones anteriores los cuales son susceptible de ser depurados para reflejar el saldo real de la actual administración, la cuenta de caja general no manifiesta saldo al cierre del periodo ya que los ingresos fueron depositados puntualmente.

##### Derechos a recibir Efectivo y Equivalentes y Bienes o Servicios a Recibir

2. El saldo de la cuenta Deudores Diversos al cierre del ejercicio 2015 es por la cantidad de \$ 1'241,074.86 principalmente saldos de administraciones anteriores, esta cuenta está en análisis para su posible recuperación o en su caso se depurara.

##### Bienes Disponibles para su Transformación o Consumo (Inventarios)

3. El ayuntamiento no cuenta con almacén de materiales e insumos, el material se solicita al proveedor según las necesidades de cada departamento.

##### Inversiones Financieras

4. El Ayuntamiento no tiene inversiones financieras, el recurso es utilizado de manera inmediata para las necesidades básicas, gasto corriente y gasto de inversión.

##### Bienes Muebles, Inmuebles e Intangibles

5. Los activos fijos del ayuntamiento cumplen en su mayoría lo establecido en el artículo 23, 24, 25 y 28 de la ley de contabilidad gubernamental, si bien es cierto el artículo 27 indica que los bienes muebles no podrán ser registrados a un valor inferior al del catastral, el ayuntamiento no omite el registro de bienes y se otorga un importe equivalente a un peso y el cual será modificado en cuando se tengan los elementos que permitan dar un valor real. Dicho registro se realizara en el ejercicio 2016.

##### Estimaciones y Deterioros

6. El ayuntamiento no aplica depreciación sobre los bienes.

#### Pasivo

1. El saldo de la cuenta al 31 de Diciembre de 2015 es por la cantidad de \$ 1'816,526.57 de los cuales en su mayoría son de administraciones anteriores el saldo pendiente de esta administración 2015-2016 es de \$ 31,142.00 así mismo de la cuenta contratistas por pagar el saldo al cierre es por la cantidad de \$ 1'316,954.89 y del cual el saldo de esta administración es de \$ 1'275,159.49 el cual corresponde a la obra denominada Construcción 2da. Etapa Drenaje loc. Palomas C.D. del Maiz, S.L.P.

2. El saldo de la cuenta de impuestos y derechos por pagar al cierre del ejercicio 2015 es por la cantidad de 1'043,803.71, actualmente se están pagando los impuestos retenidos los funcionarios y empleados.

### II) NOTAS AL ESTADO DE ACTIVIDADES

#### Ingresos de Gestión

1. En la presente administración el objetivo es ser más eficiente en la recaudación aplicando atrayendo recursos con una correcta y equitativa aplicación de la Ley y que permita concretar los proyectos y acciones encaminadas a mejorar con calidad y eficiencia los servicios que brinda el municipio, se ha hecho esfuerzos para mejorar la recaudación y el ejemplo muestra que actualmente no se tiene deuda significativa que afecte el actuar de esta administración

*Handwritten notes and signatures:*  
A large signature at the top right.  
Below it, another signature.  
Vertical text: "MUNICIPIO DE CIUDAD DEL MAIZ, S.L.P." and "MAYORÍA" written vertically.

*Handwritten signature:*  
A large signature in the middle right section.

*Handwritten signature:*  
"Ma Guadalupe Nojima C"

**Gastos y Otras Pérdidas:**

1. Durante el presente ejercicio las principales partidas fueron las de Indemnizaciones por \$ 2'902,839.00 por la transición de gobierno todo el personal de la administración 2012-2015 fue liquidado, viáticos \$ 527,013. Del personal operativo y funcionarios por comisiones, Gasto de Ceremonial y Cultural \$ 1'485,391.00 por los eventos realizados por el ayuntamiento enfocados a la recreación y el fomento cultural entre la población, Transferencia a organismo \$ 3'671,525.00 aplicado a Organismo de Agua Potable y departamento D.I.F. los cuales se enfocan a la ciudadanía, Ayuda a Personas \$ 2'234,980.00 Apoyo a personas de escaso recurso si bien no resuelve la problemática en su totalidad se apoya para atender las necesidades básicas.
- 2.

**NOTAS AL ESTADO DE VARIACIÓN EN LA HACIENDA PÚBLICA**

FECHA	NO. CTA.	CUENTA	S. INICIAL	DEBE	HABER	SALDO
	3200	HACIENDA PUBLICA / PATRIMONIO GENERADO	-3'3843,083.75	4'744,680.83	25'413,726.88	16'825,962.00
31/12/2015	3220-2015	RESULTADO DEL EJERCICIO 2015	0.00	0.00	25'334,773.10	25'334,773.70
31/12/2015	3320-4	RESULTADO DEL EJERCICIO 2011	0.00	0.00	78,983.18	78,983.18
31/12/2015	320-2014	RESULTADO DEL EJERCICIO 2014	1'689,788.83	4'744,680.83	0.00	-3'054,892.00

En el ejercicio se realizaron movimiento que afectaron el la hacienda publica el primero por el registro del patrimonio del municipio por importe de 25'413,726.88 con aplicación al resultado del ejercicio 2015 y los registros de obras en proceso de ejercicios anteriores 2011 y 2014

**IV) NOTAS AL ESTADO DE FLUJOS DE EFECTIVO**

**Efectivo y equivalentes**

1. El análisis de los saldos inicial y final que figuran en la última parte del Estado de Flujo de Efectivo en la cuenta de efectivo y equivalentes es como sigue:

	2015	2014
Efectivo en Bancos - Tesorería	752,021	1'992,020
Efectivo en Bancos- Dependencias	0	0
Inversiones temporales (hasta 3 meses)	0	0
Fondos con afectación específica	0	0
Depósitos de fondos de terceros y otros	0	0
Total de Efectivo y Equivalentes	752,021	1'992,020

*Mra Guadalupe Nájera C*

*MASDIP TONAN  
LEDIP*

**NOTAS DE MEMORIA (CUENTAS DE ORDEN)**

Las cuentas de orden manifestados en el estado de Posición Financiera corresponden a los presupuesto aprobados y publicados en el periódico oficial del estado el día 15 de enero de 2015, sin que a la fecha se hayamn echo aumento o disminuciones el presupuesto original.

<b>CUENTAS DE ORDEN PRESUPUESTAL DE LOS INGRESOS</b>	<b>IMPORTE</b>
LEY DE INGRESOS ESTIMADO	\$144,994,000.00
LEY DE INGRESOS POR EJECUTAR	\$38,139,862.96
MODIFICACIONES A LA LEY DE INGRESOS ESTIMADA	\$95,166.00
LEY DE INGRESOS DEVENGADA	\$106,971,389.04
LEY DE INGRESOS RECAUDADA	\$106,949,303.04
<b>CUENTAS DE ORDEN PRESUPUESTAL DE LOS EGRESOS</b>	<b>IMPORTE</b>
PRESUPUESTO DE EGRESOS APROBADO	\$144,994,000.00
PRESUPUESTO DE EGRESOS POR EJERCER	\$34,884,995.58
PRESUPUESTO DE EGRESOS COMPROMETIDO	\$109,944,337.87
PRESUPUESTO DE EGRESOS DEVENGADO	\$109,944,337.87
PRESUPUESTO DE EGRESOS EJERCIDO	\$109,943,977.87
PRESUPUESTO DE EGRESOS PAGADO	\$108,847,484.97

Durante el ejercicio 2015 se solicitó al área de sindicatura el importe de laudos laborales pendientes de pago por municipio sin que a la fecha se tenga, lo anterior porque es necesario manifestarlo en las cuenta de orden.

*Le...*

*MARCO TORRES  
LEDILLO*

**1. Introducción**

Los Estados Financieros de los entes públicos, proveen de información financiera a los principales usuarios de la misma, al Congreso y a los ciudadanos. Así mismo los Estado Financieros cumplen con lo establecido en el artículos 46, 48 y 49 de la Ley General de Contabilidad Gubernamental

El objetivo del presente documento es la revelación del contexto y de los aspectos económicos-financieros más relevantes que influyeron en las decisiones del período, y que deberán ser considerados en la elaboración de los estados financieros para la mayor comprensión de los mismos y sus particularidades.

**2. Panorama Económico y Financiero**

El municipio de CIUDAD DEL MAIZ, S.L.P. su principal actividad económica es la agricultura y el comercio, siendo su principal ingreso el proveniente de aportaciones de la federación, actualmente la administración del recurso recibido es base para atender las necesidades de la población, la cual carecen algunas localidades de los servicios básico (agua, luz, drenaje, vías de comunicación), la gestión de recursos ante la federación ha sido la base del impulso que ha tenido el municipio el cual actualmente es de los que más recursos ha aplicado a la población, en cuanto a los recursos del ramo 28 se enfocan a la atención de los servicios básicos y operación administrativa la cual ha sido eficiente.

**3. Autorización e Historia**

CIUDAD DEL MAIZ, S.L.P. es uno de los 58 municipios que constituyen el estado mexicano de San Luis Potosí. Se encuentra localizado al noroeste del estado y aproximadamente a 145 kilómetros de la ciudad de San Luis Potosí. Cuenta con una extensión territorial de 3.114.10 km<sup>2</sup>. Según el II Censo de Población y Vivienda de 2005, el municipio tiene 29.855 habitantes, de los cuales 14.658 son hombres y 14.658 son mujeres.<sup>2</sup> Fue fundado en 1617 por Fray Juan Bautista de Mollinedo. Anteriormente los pobladores nativos de origen Pame le dieron el nombre de M'Pu 'NT'jua, que quiere decir Valle del Maíz.

El municipio tiene fecha de registro en federal de contribuyentes del 01 de enero de 1985,

**4. Organización y Objeto Social**

Municipio Reconocido en el Artículo 114 de la Constitución Política del Estado de San Luis Potosí y Artículo 6 de la ley Organiza del Municipio Libre del Estado de San Luis Potosí, 115 Siendo su principal actividad los servicios y atención a los contribuyentes

**5. Bases de Preparación de los Estados Financieros**

Se informará sobre:

- a) Se aplica la normatividad emitida por el CONAC y las disposiciones legales aplicables.

**6. Políticas de Contabilidad Significativas**

No se aplica ningún método de actualización de los activo, así como de los inventarios

**7. Posición en Moneda Extranjera y Protección por Riesgo Cambiario**

- d) La información financiera presentada por el municipio es en moneda nacional, se realizan operación con moneda extranjera

**8. Reporte Analítico del Activo**

- a) El municipio actualmente no realiza depreciación de los activos

**9. Fideicomisos, Mandatos y Análogos**

- a) El municipio actualmente no cuenta con fideicomisos

**10. Reporte de la Recaudación**

- a) El municipio en el ejercicio 2015 realizo una excelente recaudación que permitió hacer frente a las necesidades básicas.

MAIZ  
TOMAR

**11. Información sobre la Deuda y el Reporte Analítico de la Deuda**

- a) El municipio en lo que corresponde al manejo de su deuda en el ejercicio 2015 fue adecuada terminando dicho ejercicio sin deuda

**12. Calificaciones otorgadas**

No se tiene alguna calificación

**13. Proceso de Mejora**

- a) El objetivo atender las necesidades básicas del ayuntamiento, atacar el rezago y mejorar la atención a los más necesitados, ser más eficiente en la recaudación y gestión de recursos que permita cumplir con las metas previstas.

**14. Información por Segmentos**


- a) El objetivo es ser más eficiente en la recaudación y gestión de recursos que permita cubrir la necesidades básicas del municipio,


**15. Eventos Posteriores al Cierre**

Los activos fijos del ayuntamiento cumplen en su mayoría los establecido en el artículo 23, 24, 25 y 26 de la ley de contabilidad gubernamental, al bien es cierto el artículo 27 indica que los bienes muebles no podrán ser registrados a un valor inferior al del catastral, el ayuntamiento no omite el registro de bienes y se otorga un importe equivalente a un peso y el cual será modificado en cuando se tengan los elemento que permitan dar un valor real. Dicho registro se realizara en el ejercicio 2016.


**16. Partes Relacionadas**

No se tiene influencia sobre el municipio por otra entidad que impida la toma de decisiones

 **T.A. JUAN ANTONIO GOMEZ PARAMO**  
**PRESIDENTE MUNICIPAL**

 **ALEJANDRO NOE HERRERA ESCOBAR**  
**TESORERO MUNICIPAL**

**PROFR. CRENCENCIO UVALLE ROSALES**  
**SINDICO MUNICIPAL**

 **H. AYUNTAMIENTO CD. DEL MAÍZ 2015-2018**  
**SINDICATURA MUNICIPAL**

**ISAÍAS TOVAR HERRERA**  
**REGIDOR DE HACIENDA**

ISAÍAS TOVAR HERRERA  
REGIDOR DE HACIENDA



**Municipio de Ciudad del Maiz, S.L.P.**  
**Conciliación entre los Ingresos Presupuestarios y Contables**  
**Correspondiente del 2014 al 2015**

<b>2. Más ingresos contables no presupuestarios</b>	0	0
Incremento por variación de inventarios	0	
Disminución del exceso de estimaciones por pérdida o deterioro u obsolescencia	0	
Disminución del exceso de provisiones	0	
Otros ingresos y beneficios varios	0	
<b>Otros ingresos contables no presupuestarios</b>	0	
<b>3. Menos ingresos presupuestarios no contables</b>		144'994,000
Productos de capital	0	
Aprovechamientos capital	0	
Ingresos derivados de financiamientos	0	
<b>Otros ingresos presupuestarios no contables</b>	144'994,000	

**Municipio de Ciudad del Maiz, S.L.P.**  
**Conciliación entre los Egresos Presupuestarios y los Gastos Contables**  
**Correspondiente del 2014 al 2015**

<b>2. Menos egresos presupuestarios no contables</b>		144'994,000
Mobiliario y equipo de administración	0	
Mobiliario y equipo educacional y recreativo	0	
Equipo e instrumental médico y de laboratorio	0	
Vehículos y equipo de transporte	0	
Equipo de defensa y seguridad	0	
Maquinaria, otros equipos y herramientas	0	
Activos biológicos	0	
Bienes inmuebles	0	
Activos intangibles	0	
Obra pública en bienes propios	0	
Acciones y participaciones de capital	0	
Compra de títulos y valores	0	
Inversiones en fideicomisos, mandatos y otros análogos	0	
Provisiones para contingencias y otras erogaciones especiales	0	
Amortización de la deuda pública	0	
Adeudos de ejercicios fiscales anteriores (ADEFAS)	0	
<b>Otros Egresos Presupuestales No Contables</b>	144'994,000	
<b>3. Más gastos contables no presupuestales</b>		0
Estimaciones, depreciaciones, deterioros, obsolescencia y amortizaciones	0	
Provisiones	0	
Disminución de inventarios	0	
Aumento por insuficiencia de estimaciones por pérdida o deterioro u obsolescencia	0	
Aumento por insuficiencia de provisiones	0	
Otros Gastos	0	
<b>Otros Gastos Contables No Presupuestales</b>	0	

*Handwritten signature*

*MARCO TAVAN*

Estado de Situación Financiera  
Al 30 de junio de 2015 y 2014  
(Pesos)

ORGANISMO OPERADOR DE APÁS DEL MUNICIPIO DE CIUDAD DEL MAIZ

Ente Público:

CONCEPTO	Año	
	2015	2014
<b>ACTIVO</b>		
<b>Activo Circulante</b>		
Efectivo y Equivalentes	20,828	27,691
Derechos a Recibir Efectivo o Equivalentes	679,338	660,831
Derechos a Recibir Bienes o Servicios	0	0
Inventarios	0	0
Almacenes	0	0
Estimación por Pérdida o Deterioro de Activos Circulantes	0	0
Otros Activos Circulantes	0	0
<b>Total de Activos Circulantes</b>	<b>700,167</b>	<b>688,522</b>
<b>Activo No Circulante</b>		
Inversiones Financieras a Largo Plazo	0	0
Derechos a Recibir Efectivo o Equivalentes a Largo Plazo	0	0
Bienes Inmuebles, Infraestructura y Construcciones en Proceso	0	0
Bienes Muebles	12,540	12,540
Activos Intangibles	1,400	1,400
Depreciación, Deterioro y Amortización Acumulada de Bienes	-309	-309
Activos Diferidos	0	0
Estimación por Pérdida o Deterioro de Activos no Circulantes	0	0
Otros Activos no Circulantes	0	0
<b>Total de Activos No Circulantes</b>	<b>13,631</b>	<b>13,631</b>
<b>Total del Activo</b>	<b>713,798</b>	<b>702,154</b>
<b>PASIVO</b>		
<b>Pasivo Circulante</b>		
Cuentas por Pagar a Corto Plazo	890,576	890,576
Documentos por Pagar a Corto Plazo	0	0
Porción a Corto Plazo de la Deuda Pública a Largo Plazo	0	0
Títulos y Valores a Corto Plazo	0	0
Pasivos Diferidos a Corto Plazo	0	0
Fondos y Bienes de Terceros en Garantía y/o Administración a Corto Plazo	0	0
Provisiones a Corto Plazo	0	0
Otros Pasivos a Corto Plazo	0	0
<b>Total de Pasivos Circulantes</b>	<b>890,576</b>	<b>890,576</b>
<b>Pasivo No Circulante</b>		
Cuentas por Pagar a Largo Plazo	0	0
Documentos por Pagar a Largo Plazo	0	0
Deuda Pública a Largo Plazo	0	0
Pasivos Diferidos a Largo Plazo	0	0
Fondos y Bienes de Terceros en Garantía y/o Administración a Largo Plazo	0	0
Provisiones a Largo Plazo	0	0
<b>Total de Pasivos No Circulantes</b>	<b>0</b>	<b>0</b>
<b>Total del Pasivo</b>	<b>890,576</b>	<b>890,576</b>
<b>HACIENDA PÚBLICA/ PATRIMONIO</b>		
<b>Hacienda Pública/Patrimonio Contribuido</b>		
Aportaciones	0	0
Donaciones de Capital	0	0
Actualización de la Hacienda Pública / Patrimonio	0	0
<b>Hacienda Pública/Patrimonio Generado</b>		
Resultados del Ejercicio (Ahorro / Desahorro)	-176,638	-66,104
Resultados de Ejercicios Anteriores	52,870	73,018
Revalúos	-229,507	-139,122
Reservas	0	0
Rectificaciones de Resultados de Ejercicios Anteriores	0	0
<b>Exceso o Insuficiencia en la Actualización de la Hacienda Pública/Patrimonio</b>	<b>0</b>	<b>0</b>
Resultado por Posición Monetaria	0	0
Resultado por Tenencia de Activos no Monetarios	0	0
<b>Total Hacienda Pública/ Patrimonio</b>	<b>-176,638</b>	<b>-66,104</b>
<b>Total del Pasivo y Hacienda Pública / Patrimonio</b>	<b>713,938</b>	<b>702,294</b>

Bajo protesta de decir verdad declaramos que los Estados Financieros y sus Notas son razonablemente correctos y responsabilidad del emisor

Consolidación 2016  
 Estado de Variación en la Hacienda Pública  
 Del 1 de enero al 30 de junio de 2016 y 2014  
 (pesos)

**ORGANISMO OPERADOR DE APAS DEL MUNICIPIO DE CIUDAD DEL MAIZ**

Ente Público:

Concepto	Hacienda Pública/Patrimonio Contribuido	Hacienda Pública/Patrimonio Generado de Ejercicios Anteriores	Hacienda Pública/Patrimonio Generado del Ejercicio	Ajustes por Cambios de Valor	TOTAL
<b>Rectificaciones de Resultados de Ejercicios Anteriores</b>	0	0	0	0	0
Patrimonio Neto Inicial Ajustado del Ejercicio	0	0	0	0	0
Aportaciones	0	0	0	0	0
Donaciones de Capital	0	0	0	0	0
Actualización de la Hacienda Pública/Patrimonio	0	0	0	0	0
<b>Variaciones de la Hacienda Pública/Patrimonio Neto del Ejercicio</b>	0	-139,122	73,018	0	-66,104
Resultados del Ejercicio (Ahorro/Desahorro)	0	0	73,018	0	73,018
Resultados de Ejercicios Anteriores	0	-139,122	0	0	-139,122
Revalúos	0	0	0	0	0
Reservás	0	0	0	0	0
<b>Hacienda Pública/Patrimonio Neto Final del Ejercicio 2013</b>	0	-139,122	73,018	0	-66,104
<b>Cambios en la Hacienda Pública/Patrimonio Neto del Ejercicio 2014</b>	0	0	0	0	0
Aportaciones	0	0	0	0	0
Donaciones de Capital	0	0	0	0	0
Actualización de la Hacienda Pública/Patrimonio	0	0	0	0	0
<b>Variaciones de la Hacienda Pública/Patrimonio Neto del Ejercicio 2014</b>	0	-90,385	-20,148	0	-110,533
Resultados del Ejercicio (Ahorro/Desahorro)	0	0	-20,148	0	-20,148
Resultados de Ejercicios Anteriores	0	-90,385	0	0	-90,385
Revalúos	0	0	0	0	0
Reservas	0	0	0	0	0
<b>Saldo Neto en la Hacienda Pública / Patrimonio 2014</b>	0	-229,507	62,870	0	-176,638



Estado de Cambios en la Situación Financiera  
Del 1 de enero al 30 de junio de 2015 y 2014  
(Pesos)

ORGANISMO OPERADOR DE APAS DEL MUNICIPIO DE CIUDAD DEL MAIZ

Ente Público:

Concepto	Origen	Aplicación	Concepto	Origen	Aplicación
<b>ACTIVO</b>	<b>6,863</b>	<b>16,507</b>	<b>PASIVO</b>	<b>122,178</b>	<b>0</b>
<b>Activo Circulante</b>	<b>6,863</b>	<b>16,507</b>	<b>Pasivo Circulante</b>	<b>122,178</b>	<b>0</b>
Efectivo y Equivalentes	0	0	Cuentas por Pagar a Corto Plazo	122,178	0
Derechos a Recibir Efectivo o Equivalentes	0	18,507	Documentos por Pagar a Corto Plazo	0	0
Derechos a Recibir Bienes o Servicios	0	0	Porción a Corto Plazo de la Deuda Pública a Largo Plazo	0	0
Inventarios	0	0	Títulos y Valores a Corto Plazo	0	0
Almacenes	0	0	Pasivos Diferidos a Corto Plazo	0	0
Estimación por Pérdida o Deterioro de Activos Circulantes	0	0	Fondos y Bienes de Terceros en Garantía y/o Administración a Corto Plazo	0	0
Otros Activos Circulantes	0	0	Provisiones a Corto Plazo	0	0
Otros Pasivos a Corto Plazo	0	0	Otros Pasivos a Corto Plazo	0	0
<b>Activo No Circulante</b>	<b>0</b>	<b>0</b>	<b>Pasivo No Circulante</b>	<b>0</b>	<b>0</b>
Inversiones Financieras a Largo Plazo	0	0	Cuentas por Pagar a Largo Plazo	0	0
Derechos a Recibir Efectivo o Equivalentes a Largo Plazo	0	0	Documentos por Pagar a Largo Plazo	0	0
Bienes Inmuebles, Infraestructura y Construcciones en Proceso	0	0	Deuda Pública a Largo Plazo	0	0
Bienes Muebles	0	0	Pasivos Diferidos a Largo Plazo	0	0
Activos Intangibles	0	0	Fondos y Bienes de Terceros en Garantía y/o Administración a Largo Plazo	0	0
Depreciación, Deterioro y Amortización Acumulada de Bienes	0	0	Provisiones a Largo Plazo	0	0
Activos Diferidos	0	0	<b>HACIENDA PÚBLICA/ PATRIMONIO</b>	<b>110,633</b>	<b>0</b>
Estimación por Pérdida o Deterioro de Activos no Circulantes	0	0	Hacienda Pública/Patrimonio Contribuido	0	0
Otros Activos no Circulantes	0	0	Aportaciones	0	0
			Donaciones de Capital	0	0
			Actualización de la Hacienda Pública / Patrimonio	0	0
			<b>Hacienda Pública/Patrimonio Generado</b>	<b>110,633</b>	<b>0</b>
			Resultados del Ejercicio (Ahorro / Desahorro)	0	20,148
			Resultados de Ejercicios Anteriores	0	90,385
			Revalúos	0	0
			Reservas	0	0
			Rectificaciones de Resultados de Ejercicios Anteriores	0	0
			<b>Exceso o Insuficiencia en la Actualización de la Hacienda Pública/Patrimonio</b>	<b>0</b>	<b>0</b>
			Resultado por Posición Monetaria	0	0
			Resultado por Tenencia de Activos no Monetarios	0	0

Bajo protesta de decir verdad declaramos que los Estados Financieros y sus Notas son razonablemente correctos y responsabilidad del emisor

# ORGANISMO OPERADOR DE AGUA POTABLE DE CIUDAD DEL MAIZ

## NOTAS DE GESTIÓN ADMINISTRATIVA

### 1. Introducción

Los Estados Financieros de los entes públicos, proveen de información financiera a los principales usuarios de la misma, al Congreso y a los ciudadanos. Así mismo los Estado Financieros cumplen con lo establecido en los artículos 46, 48 y 49 de la Ley General de Contabilidad Gubernamental

El objetivo del presente documento es la revelación del contexto y de los aspectos económicos-financieros más relevantes que influyeron en las decisiones del período, y que deberán ser considerados en la elaboración de los estados financieros para la mayor comprensión de los mismos y sus particularidades.

### 2. Panorama Económico y Financiero

El OAPAS fue creado con la finalidad de dar un mejor servicio a los usuarios del agua potable de ciudad del maíz, con independencia y patrimonio propio, la fecha el organismo no cuenta aun con la solvencia económica suficiente para atender la necesidades por lo que fue creado por lo que depende en un 90% de las aportaciones municipal para el pago de electricidad del pozos, materiales para mantenimiento.

### 3. Organización y Objeto Social

Siendo su principal actividad los servicios y atención a los contribuyentes

### 4. Bases de Preparación de los Estados Financieros

Se informará sobre:

- a) Se aplica la normatividad emitida por el CONAC y las disposiciones legales aplicables.

### 5. Políticas de Contabilidad Significativas

No se aplica ningún método de actualización de los activo, así como de los inventarios

### 6. Posición en Moneda Extranjera y Protección por Riesgo Cambiario

d) La información financiera presentada por el municipio es en moneda nacional, no se realizan operación con moneda extranjera

### 7. Reporte Analítico del Activo

- a) El OAPAS actualmente no realiza depreciación de los activos

### 8. Fideicomisos, Mandatos y Análogos

- a) El OAPAS actualmente no cuenta con fideicomisos

### 9. Reporte de la Recaudación

- a) El organismo no tiene una adecuada recaudación por lo que ingresos no permiten ser autosuficiente..

### 10. Calificaciones otorgadas

No se tiene alguna calificación

#### **11. Proceso de Mejora**

- a) El objetivo es ser mas eficiente en la recaudación y gestión de recursos que permita cubrir la necesidades básicas del AOPAS

#### **12. Información por Segmentos**

- a) El objetivo es ser mas eficiente en la recaudación y gestión de recursos que permita cubrir la necesidades básicas del OAPAS,

#### **13. Eventos Posteriores al Cierre**

### **CONTABILIDAD**

La contabilidad del organismo se tiene al mes de junio de 2015, se tiene la firme intención de actualizarse en el 2016.

### **INVENTARIOS DE BIENES MUEBLES**

Los activos fijos del ayuntamiento cumplen en su mayoría los establecido en el artículo 23, 24, 25 y 26 de la ley de contabilidad gubernamental, si bien es cierto el artículo 27 indica que los bienes muebles no podrán ser registrados a un valor inferior al del catastral, el ayuntamiento no omite el registro de bienes y se otorga un importe equivalente a un peso y el cual será modificado en cuando se tengan los elemento que permitan dar un valor real.

La anterior administración no tuvo los elementos para realizarlo por lo que esta administración 2015-2018 realizara dicha estimación en el ejercicio 2016.

### **LAUDOS LABORABLES**

EL municipio no tiene elemento para manifestar el saldo de la cuenta de laudos, para el ejercicio 2016 se pretende tener esta información completa.

#### **14. Partes Relacionadas**

No se tiene influencia sobre el AOPAS por otra entidad que impida la toma de decisiones

**Estado Analítico del Activo**  
**Del 1 de enero al 30 de junio de 2015**  
(Pesos)

**Ente Público: ORGANISMO OPERADOR DE APAS DEL MUNICIPIO DE CIUDAD DEL MAIZ**

Concepto	1 Saldo Inicial	2 Cargos del Periodo	3 Abonos del Periodo	4 Saldo Final 4=(1+2-3)	5 Variación del Periodo 5=(4-1)
<b>ACTIVO</b>					
<b>Activo Circulante</b>	<b>680,409</b>	<b>1,607,964</b>	<b>1,588,207</b>	<b>700,166</b>	<b>19,757</b>
Efectivo y Equivalentes	8,358	1,005,770	993,301	20,828	12,470
Derechos a Recibir Efectivo o Equivalentes	672,051	602,194	594,906	679,338	7,288
Derechos a Recibir Bienes o Servicios	0	0	0	0	0
Inventarios	0	0	0	0	0
Almacenes	0	0	0	0	0
Esjización por Pérdida o Deterioro de Activos Circulantes	0	0	0	0	0
Otros Activos Circulantes	0	0	0	0	0
<b>Activo No Circulante</b>	<b>13,631</b>	<b>0</b>	<b>0</b>	<b>13,631</b>	<b>0</b>
Inversiones Financieras a Largo Plazo	0	0	0	0	0
Derechos a Recibir Efectivo o Equivalentes a Largo Plazo	0	0	0	0	0
Bienes Inmuebles, Infraestructura y Construcciones en Proceso	0	0	0	0	0
Bienes Muebles	12,540	0	0	12,540	0
Activos Intangibles	1,400	0	0	1,400	0
Depreciación, Deterioro y Amortización Acumulada de Bienes	-309	0	0	-309	0
Activos Diferidos	0	0	0	0	0
Estimación por Pérdida o Deterioro de Activos no Circulantes	0	0	0	0	0
Otros Activos no Circulantes	0	0	0	0	0
<b>TOTAL DEL ACTIVO</b>	<b>694,040</b>	<b>1,607,964</b>	<b>1,588,207</b>	<b>713,798</b>	<b>19,757</b>

Bajo protesta de decir verdad declaramos que los Estados Financieros y sus Notas son razonablemente correctos y responsabilidad del emisor

Nombre de quien autoriza  
Cargo de quien autoriza

Nombre de quien elabora  
Cargo de quien elabora

Estado de Actividades  
Del 1 de enero al 30 de junio de 2015 y 2014  
(Pesos)

ORGANISMO OPERADOR DE APAS DEL MUNICIPIO DE CIUDAD DEL MAIZ

Ente Público:

Concepto	2015	2014	Concepto	2015	2014
<b>INGRESOS Y OTROS BENEFICIOS</b>			<b>GASTOS Y OTRAS PÉRDIDAS</b>		
Ingresos de la Gestión	288,309	407,183	Gastos de Funcionamiento	642,038	423,370
Impuestos	0	0	Servicios Personales	320,516	382,148
Cuotas y Aportaciones de Seguridad Social	0	0	Materiales y Suministros	12,020	5,501
Contribuciones de Mejoras	0	0	Servicios Generales	209,498	44,720
Derechos	295,309	407,182	Transferencia, Asignaciones, Subsidios y Otras Ayudas	0	0
Productos de Tipo Comente	0	0	Transferencia Interne y Asignaciones al Sector Público	0	0
Aprovisionamientos de Tipo Comente	0	0	Transferencias al Resto del Sector Público	0	0
Ingresos por Venta de Bienes y Servicios	0	0	Subsidios y Subvenciones	0	0
Ingresos no Comprenderlos en las Fracciones de la Ley de Ingresos Causados en Ejercicios Fiscales Anteriores Pendientes de Liquidación o Pago	0	0	Ayudas Sociales	0	0
Participaciones, Aportaciones, Transferencias, Asignaciones, Subsidios y Otras Ayudas	299,307	98,205	Pensiones y Jubilaciones	0	0
Participaciones y Aportaciones	0	0	Transferencias a Fideicomisos, Mandatos y Contratos Análogos	0	0
Transferencia, Asignaciones, Subsidios y Otras ayudas	299,307	98,205	Transferencias a la Seguridad Social	0	0
Otros Ingresos y Beneficios	0	0	Donativos	0	0
Ingresos Financieros	0	0	Transferencias al Exterio	0	0
Incremento por Variación de Inventarios	0	0	Participaciones y Aportaciones	0	0
Disminución del Exceso de Estimaciones por Perdida o Obsolescencia	0	0	Participaciones	0	0
Disminución del Exceso de Provisiones	0	0	Aportaciones	0	0
Otros Ingresos y Beneficios Varios	0	0	Convenios	0	0
<b>Total de Ingresos y Otros Beneficios</b>	<b>584,609</b>	<b>605,388</b>	Intereses, Comisiones y Otros Gastos de la Deuda Pública	0	0
			Intereses de la Deuda Pública	0	0
			Comisión de la Deuda Pública	0	0
			Gastos de la Deuda Pública	0	0
			Costo por Coberturas	0	0
			Apoyos Financieros	0	0
			Otros Gastos y Pérdidas Extraordinarias	0	0
			Estimaciones, Depreciaciones, Deterioros, Obsolescencia y Amortizaciones	0	0
			Provisiones	0	0
			Disminución de Inventarios	0	0
			Aumento por insuficiencia de Estimaciones por Perdida o Obsolescencia	0	0
			Aumento por Insuficiencia de Provisiones	0	0
			Otros Gastos	0	0
			Inversión Pública	0	0
			Inversión Pública no Capitalizable	0	0
			<b>Total de Gastos y Otras Pérdidas</b>	<b>642,038</b>	<b>423,370</b>
			<b>Resultado del Ejercicio (Ahorro/Desahorro)</b>	<b>52,570</b>	<b>72,018</b>

Bajo protesta de decir verdad declaramos que los Estados Financieros y sus Notas son razonablemente correctos y responsabilidad del emisor

Estado de Flujos de Efectivo  
Del 1 de enero al 30 de junio de 2015 y 2014  
(Pesos)

ORGANISMO OPERADOR DE APAS DEL MUNICIPIO DE CIUDAD DEL MAIZ

Ente Público:

Concepto	2014	2013	2014	2013
<b>Flujos de Efectivo de las Actividades de Operación</b>				
<b>Origen</b>	<b>594,906</b>	<b>505,389</b>	<b>0</b>	<b>0</b>
Ingresos	0	0	0	0
Cuentas y Aportaciones de Seguridad Social	0	0	0	0
Contribuciones de mejoras	0	0	0	0
Derechos	285,309	407,182	0	0
Productos de Tipo Corriente	0	0	0	1,400
Apropiamientos de Tipo Corriente	0	0	0	0
Ingresos por Venta de Bienes y Servicios	0	0	0	0
Ingresos no comprendidos en las Fracciones de la Ley de Ingresos Causados en Ejercicios Finales Anteriores Pendientes de Liquidación o Pago	0	0	0	0
Participaciones y Aportaciones	209,597	0	0	1,400
Transferencias, Asignaciones y Subsidios y Otras Ayudas	0	98,205	0	-1,400
Otros Orígenes de Operación	0	0	0	0
<b>Aplicación</b>	<b>582,438</b>	<b>488,917</b>	<b>0</b>	<b>0</b>
Servicios Personales	320,519	382,148	0	0
Materiales y Suministros	12,020	5,501	0	0
Servicios Generales	209,498	44,720	0	0
Transferencias Internas y Asignaciones al Sector Público	0	0	0	0
Transferencias al resto del Sector Público	0	0	0	0
Subsidios y Subvenciones	0	0	0	0
Ayudas Sociales	0	0	0	0
Pensiones y Jubilaciones	0	0	0	0
Transferencias e Fideicomisos, Mandatos y Contratos Antilagos	0	0	0	0
Transferencias a la Seguridad Social	0	0	0	0
Donativos	0	0	0	0
Transferencias al Exterior	0	0	0	0
Participaciones	0	0	0	0
Aportaciones	0	0	0	0
Convenios	0	0	0	0
Otras Aplicaciones de Operación	40,400	49,547	0	0
<b>Flujos Netos de Efectivo por Actividades de Operación</b>	<b>12,470</b>	<b>24,470</b>	<b>12,470</b>	<b>23,070</b>
<b>Flujos de Efectivo de las Actividades de Inversión</b>				
<b>Origen</b>	<b>0</b>	<b>0</b>	<b>0</b>	<b>0</b>
Bienes Inmuebles, Infraestructura y Construcciones en Proceso	0	0	0	0
Bienes Muebles	0	0	0	0
Otros Orígenes de Inversión	0	0	0	0
<b>Aplicación</b>	<b>0</b>	<b>1,400</b>	<b>0</b>	<b>0</b>
Bienes Inmuebles, Infraestructura y Construcciones en Proceso	0	0	0	0
Bienes Muebles	0	0	0	0
Otras Aplicaciones de Inversión	0	0	0	1,400
<b>Flujos Netos de Efectivo por Actividades de Inversión</b>	<b>0</b>	<b>0</b>	<b>0</b>	<b>-1,400</b>
<b>Flujo de Efectivo de las Actividades de Financiamiento</b>				
<b>Origen</b>	<b>488,917</b>	<b>392,148</b>	<b>0</b>	<b>0</b>
Endeudamiento Neto	0	0	0	0
Interno	0	0	0	0
Externo	0	0	0	0
Otros Orígenes de Financiamiento	0	0	0	0
<b>Aplicación</b>	<b>0</b>	<b>0</b>	<b>0</b>	<b>0</b>
Servicios de la Deuda	0	0	0	0
Interno	0	0	0	0
Externo	0	0	0	0
Otras Aplicaciones de Financiamiento	0	0	0	0
<b>Flujos netos de Efectivo por Actividades de Financiamiento</b>	<b>0</b>	<b>0</b>	<b>0</b>	<b>0</b>
<b>Incremento/Disminución Neta en el Efectivo y Equivalentes al Efectivo</b>	<b>12,470</b>	<b>24,470</b>	<b>12,470</b>	<b>23,070</b>
<b>Efectivo y Equivalentes al Efectivo al Inicio del Ejercicio</b>	<b>6,356</b>	<b>4,621</b>	<b>6,356</b>	<b>4,621</b>
<b>Efectivo y Equivalentes al Efectivo al Final del Ejercicio</b>	<b>20,628</b>	<b>27,691</b>	<b>20,628</b>	<b>27,691</b>

Bajo protesta de decir verdad declaramos que los Estados Financieros y sus Notas son razonablemente correctos y responsabilidad del emisor

1- Balanza de Comprobación del 1/jun al 30/jun/2015

Nat.	Cuenta	Nombre de la cuenta	SALDO ANTERIOR		MOVIMIENTOS		SALDO ACTUAL	
			DEUDOR	ACREEDOR	DEUDOR	ACREEDOR	DEUDOR	ACREEDOR
D	1111	EFFECTIVO	3,000.00	0.00	58,312.27	58,312.27	3,000.00	0.00
D	1112	BANCAJES	-80.56	0.00	58,312.27	40,403.60	17,828.11	0.00
D	1122	CUENTAS POR COBRAR A CORTO PLAZO	0.00	0.00	15,000.00	15,000.00	0.00	0.00
D	1123	DEUDORES DIVERSOS POR COBRAR A CORTO PLAZO	679,338.39	0.00	0.00	0.00	679,338.39	0.00
D	1124	INGRESOS POR RECUPERAR A CORTO PLAZO	0.00	0.00	38,845.27	38,845.27	0.00	0.00
D	1241	MOBILIARIO Y EQUIPO DE ADMINISTRACIÓN	12,540.34	0.00	0.00	0.00	12,540.34	0.00
D	1254	LICENCIAS	1,400.00	0.00	0.00	0.00	1,400.00	0.00
A	1263	DEPRECIACIÓN ACUMULADA DE BIENES MUE	0.00	309.06	0.00	0.00	0.00	309.06
A	2111	SERVICIOS PERSONALES POR PAGAR A CORT	0.00	104,888.63	53,545.03	68,911.71	0.00	120,255.31
A	2112	PROVEEDORES POR PAGAR A CORTO PLAZO	0.00	123,717.67	2,295.00	2,295.00	0.00	123,717.67
A	2117	RETENCIONES Y CONTRIBUCIONES POR PAGA	0.00	638,266.18	1,527.08	6,063.83	0.00	642,802.93
A	2119	OTRAS CUENTAS POR PAGAR A CORTO PLAZ	0.00	3,800.00	0.00	0.00	0.00	3,800.00
A	3100	HACIENDA PÚBLICA/PATRIMONIO CONTRIBU	0.00	-140.51	0.00	0.00	0.00	-140.51
A	3220	RESULTADOS DE EJERCICIOS ANTERIORES	0.00	-229,507.34	0.00	0.00	0.00	-229,507.34
A	4141	DERECHOS POR EL USO, GOCE, APROVECHAM	0.00	256,463.38	0.00	38,845.27	0.00	295,308.65
A	4169	OTROS APROVECHAMIENTOS	0.00	0.05	0.00	0.00	0.00	0.05
A	4223	SUBSIDIOS Y SUBVENCIÓNES	0.00	284,597.20	0.00	15,000.00	0.00	299,597.20
D	5111	REMUNERACIONES AL PERSONAL DE CARÁC	201,642.08	0.00	44,517.23	0.00	246,159.31	0.00
D	5112	REMUNERACIONES AL PERSONAL DE CARÁC	65,331.52	0.00	9,027.80	0.00	74,359.32	0.00
D	5121	MATERIALES DE ADMINISTRACIÓN, EMISIÓN D	12,020.00	0.00	0.00	0.00	12,020.00	0.00
D	5131	SERVICIOS BÁSICOS	13,071.00	0.00	1,515.00	0.00	14,586.00	0.00
D	5132	SERVICIOS DE ARRENDAMIENTO	6,000.00	0.00	0.00	0.00	6,000.00	0.00
D	5133	SERVICIOS PROFESIONALES, CIENTÍFICOS Y T	30,000.00	0.00	0.00	0.00	30,000.00	0.00
D	5134	SERVICIOS FINANCIEROS, BANCARIOS Y COM	4,284.85	0.00	780.00	0.00	5,064.85	0.00
D	5135	SERVICIOS DE INSTALACIÓN, REPARACIÓN, M	2,977.70	0.00	0.00	0.00	2,977.70	0.00
D	5136	SERVICIOS DE COMUNICACIÓN SOCIAL Y PUB	1,700.00	0.00	0.00	0.00	1,700.00	0.00
D	5137	SERVICIOS DE TRASLADO Y VIÁTICOS	784.00	0.00	0.00	0.00	784.00	0.00
D	5139	OTROS SERVICIOS GENERALES	148,385.00	0.00	0.00	0.00	148,385.00	0.00
D	8110	LEY DE INGRESOS ESTIMADA	1,231,384.24	0.00	0.00	0.00	1,231,384.24	0.00
A	8120	LEY DE INGRESOS POR EJECUTAR	0.00	690,323.61	53,845.27	0.00	0.00	636,478.34
A	8140	LEY DE INGRESOS DEVENGADA	0.00	0.00	53,845.27	53,845.27	0.00	0.00
A	8150	LEY DE INGRESOS RECAUDADA	0.00	541,060.63	0.00	53,845.27	0.00	594,905.90
A	8210	PRESUPUESTO DE EGRESOS APROBADO	0.00	1,231,384.24	0.00	0.00	0.00	1,231,384.24
D	8220	PRESUPUESTO DE EGRESOS POR EJERCER	745,188.09	0.00	0.00	0.00	689,348.06	0.00
D	8240	PRESUPUESTO DE EGRESOS COMPROMETIDO	0.00	0.00	55,840.03	55,840.03	0.00	0.00
D	8250	PRESUPUESTO DE EGRESOS DEVENGADO	0.00	0.00	55,840.03	55,840.03	0.00	0.00
D	8260	PRESUPUESTO DE EGRESOS EJERCIDO	0.00	0.00	55,840.03	55,840.03	0.00	0.00
D	8270	PRESUPUESTO DE EGRESOS PAGADO	486,196.15	0.00	55,840.03	0.00	542,036.18	0.00
<b>Sumas =&gt;</b>			<b>3,645,162.80</b>	<b>3,645,162.80</b>	<b>614,727.61</b>	<b>614,727.61</b>	<b>3,718,911.50</b>	<b>3,718,911.50</b>

Estado Analítico de la Deuda y Otros Pasivos  
 Del 1 de enero al 30 de junio de 2015  
 (Pesos)  
 Poder Ejecutivo

Ente Público:

Denominación de las Deudas	Moneda de Contratación	Institución o País Acreedor	Saldo Inicial del Periodo	Saldo Final del Periodo
<b>DEUDA PÚBLICA</b>				
<b>Deuda Interna</b>				
<b>Corto Plazo</b>				
Instituciones de Crédito			0	0
Títulos y Valores			0	0
Arrendamientos Financieros			0	0
<b>Deuda Externa</b>				
Organismos Financieros Internacionales			0	0
Deuda Bilateral			0	0
Títulos y Valores			0	0
Arrendamientos Financieros			0	0
<b>Subtotal a Corto Plazo</b>			0	0
<b>Deuda Interna</b>				
<b>Largo Plazo</b>				
Instituciones de Crédito			0	0
Títulos y Valores			0	0
Arrendamientos Financieros			0	0
<b>Deuda Externa</b>				
Organismos Financieros Internacionales			0	0
Deuda Bilateral			0	0
Títulos y Valores			0	0
Arrendamientos Financieros			0	0
<b>Subtotal a Largo Plazo</b>			0	0
<b>Otros Pasivos</b>				
<b>Total de Deuda y Otros Pasivos</b>			<b>923,688</b>	<b>890,576</b>
	Pesos	México	<b>923,688</b>	<b>890,576</b>

Bajo protesta de decir verdad declaramos que los Estados Financieros y sus Notas son razonablemente correctos y responsabilidad del emisor



**ORGANISMO OPERADOR DE APAS DEL MUNICIPIO DE CIUDAD DEL MAIZ**  
**Endeudamiento Neto**  
**Del 1 de enero al 30 de junio de 2015**

Identificación de Crédito o Instrumento	Contratación/Colocación A	Amortización B	Endeudamiento Neto C = A - B
<b>Creditos Bancarios</b>			
			0
			0
			0
			0
			0
			0
			0
			0
			0
<b>Total Créditos Bancarios</b>	<b>0</b>	<b>0</b>	<b>0</b>
<b>Otros Instrumentos de Deuda</b>			
			0
			0
			0
			0
			0
			0
			0
			0
			0
<b>Total Otros Instrumentos de Deuda</b>	<b>0</b>	<b>0</b>	<b>0</b>
<b>TOTAL</b>	<b>0</b>	<b>0</b>	<b>0</b>

**ORGANISMO OPERADOR DE APAS DEL MUNICIPIO DE CIUDAD DEL MAIZ**  
**Intereses de la Deuda**  
**Del 1 de enero al 30 de junio de 2015**

Identificación de Crédito o Instrumento	Devengado	Pagado
<b>Créditos Bancarios</b>		
<b>Total de intereses de Créditos Bancarios</b>	<b>0</b>	<b>0</b>

<b>Otros Instrumentos de Deuda</b>		
<b>Total de intereses de Otros Instrumentos de Deuda</b>	<b>0</b>	<b>0</b>

<b>TOTAL</b>	<b>0</b>	<b>0</b>
--------------	----------	----------

ORGANISMO OPERADOR DE APAS DEL MUNICIPIO DE CIUDAD DEL MAIZ  
Estado Analítico de Ingresos  
Del 1 de enero al 30 de junio de 2015

Rubro de Ingresos	Ingreso Modificado				Diferencia (6= 5 - 1)
	Estimado (1)	Ampliaciones y Reducciones (2)	Devengado (4)	Recaudado (5)	
Impuestos	0	0	0	0	0
Cuotas y Aportaciones de Seguridad Social	0	0	0	0	0
Contribuciones de Mejoras	0	0	0	0	0
Derechos	901,114	0	295,309	295,309	0
Productos	0	0	0	0	0
Corriente	0	0	0	0	0
Capital	0	0	0	0	0
Aprovechamientos	885	0	0	0	0
Corriente	885	0	0	0	0
Capital	0	0	0	0	0
Ingresos por Ventas de Bienes y Servicios	0	0	0	0	0
Participaciones y Aportaciones	0	0	0	0	0
Transferencias, Asignaciones, Subsidios y Otras Ayudas	329,385	0	299,597	299,597	0
Ingresos Derivados de Financiamientos	0	0	0	0	0
<b>Total</b>	<b>1,231,384</b>	<b>0</b>	<b>594,906</b>	<b>594,906</b>	<b>0</b>
			Ingresos excedentes <sup>1</sup>		

Estado Analítico de Ingresos Por Fuente de Financiamiento	Ingreso Modificado				Diferencia (6= 5 - 1)
	Estimado (1)	Ampliaciones y Reducciones (2)	Devengado (4)	Recaudado (5)	
Ingresos del Gobierno	901,999	0	295,309	295,309	0
Impuestos	0	0	0	0	0
Contribuciones de Mejoras	0	0	0	0	0
Derechos	901,114	0	295,309	295,309	0
Productos	0	0	0	0	0
Corriente	0	0	0	0	0
Capital	0	0	0	0	0
Aprovechamientos	885	0	0	0	0
Corriente	885	0	0	0	0
Capital	0	0	0	0	0
Participaciones y Aportaciones	0	0	0	0	0
Transferencias, Asignaciones, Subsidios y Otras Ayudas	0	0	0	0	0
Ingresos de Organismos y Empresas	329,385	0	299,597	299,597	0
Cuotas y Aportaciones de Seguridad Social	0	0	0	0	0
Ingresos por Ventas de Bienes y Servicios	0	0	0	0	0
Transferencias, Asignaciones, Subsidios y Otras Ayudas	329,385	0	299,597	299,597	0
Ingresos derivados de financiamiento	0	0	0	0	0
Ingresos Derivados de Financiamientos	0	0	0	0	0
<b>Total</b>	<b>1,231,384</b>	<b>0</b>	<b>594,906</b>	<b>594,906</b>	<b>0</b>
			Ingresos excedentes <sup>1</sup>		

<sup>1</sup> Los Ingresos excedentes se presentan para efectos de cumplimiento de la Ley General de Contabilidad Gubernamental y el importe reflejado debe ser siempre mayor a cero

**ORGANISMO OPERADOR DE APAS DEL MUNICIPIO DE CIUDAD DEL MAIZ**  
 Estado Analítico del Ejercicio del Presupuesto de Egresos  
 Clasificación Administrativa  
 Del 1 de enero al 30 de junio de 2015

Concepto	Aprobado 1	Ampliaciones/ (Reducciones) 2	Egresos		Devengado 4	Pagado 5	Subejercicio 6 = ( 3 + 4 )
			Modificado 3 = ( 1 + 2 )	Modificado			
SIN RAMO O DEPENDENCIA	1,231,384	0	1,231,384	0	542,036	542,036	689,348
<b>Total del Gasto</b>	<b>1,231,384</b>	<b>0</b>	<b>1,231,384</b>	<b>0</b>	<b>542,036</b>	<b>542,036</b>	<b>689,348</b>

**ORGANISMO OPERADOR DE APAS DEL MUNICIPIO DE CIUDAD DEL MAIZ**  
**Estado Analítico del Ejercicio del Presupuesto de Egresos**  
**Clasificación Económica (por Tipo de Gasto)**  
**Del 1 de enero al 30 de junio de 2015**

Concepto	Egresos					
	1 Aprobado	2 Ampliaciones/ (Reducciones)	3 = (1 + 2) Modificado	4 Devengado	5 Pagado	6 = (3 - 4) Subejercicio
Gasto Corriente	1,219,847	0	1,219,847	542,036	542,036	877,811
Gasto de Capital	11,537	0	11,537	0	0	11,537
Amortización de la Deuda y Disminución de Pasivos	0	0	0	0	0	0
<b>Total del Gasto</b>	<b>1,231,384</b>	<b>0</b>	<b>1,231,384</b>	<b>542,036</b>	<b>542,036</b>	<b>689,348</b>

ORGANISMO OPERADOR DE APAS DEL MUNICIPIO DE CIUDAD DEL MAIZ

Estado Analítico del Ejercicio del Presupuesto de Egresos

Clasificación por Objeto del Gasto (Capítulo y Concepto)

Del 1 de enero al 30 de junio de 2015

Concepto	Egresos Modificados			Pagado	Subejercicio
	1	3 = (1 + 2)	4		
Aprobado	Ampliaciones/ (Reducciones)	2	Devenido	5	6 = (3 - 4)
<b>Servicios Personales</b>	<b>612,873</b>	<b>0</b>	<b>320,519</b>	<b>320,519</b>	<b>492,354</b>
Remuneraciones al Personal de Carácter Permanente	574,591	0	246,159	246,159	328,432
Remuneraciones al Personal de Carácter Transitorio	175,282	0	74,359	74,359	100,923
Remuneraciones Adicionales y Especiales	63,000	0	0	0	63,000
Seguridad Social	0	0	0	0	0
Otros Prestaciones Sociales y Económicas	0	0	0	0	0
Previsiones	0	0	0	0	0
Pago de Estímulos e Servidores Públicos	0	0	0	0	0
<b>Materiales y Suministros</b>	<b>24,299</b>	<b>0</b>	<b>12,020</b>	<b>12,020</b>	<b>12,279</b>
Materiales de Administración, Emisión de Documentos y Artículos Oficiales	13,963	0	12,020	12,020	1,963
Alimentos y Utensilios	0	0	0	0	0
Materias Primas y Materiales de Producción y Comercialización	4,931	0	0	0	4,931
Materiales y Artículos de Construcción y de Reparación	0	0	0	0	0
Productos Químicos, Farmacéuticos y de Laboratorio	0	0	0	0	0
Combustibles, Lubricantes y Aditivos	5,385	0	0	0	5,385
Vestuario, Blancos, Prendas de Protección y Artículos Deportivos	0	0	0	0	0
Materiales y Suministros Para Seguridad	0	0	0	0	0
Herramientas, Refacciones y Accesorios Menores	0	0	0	0	0
<b>Servicios Generales</b>	<b>345,144</b>	<b>0</b>	<b>209,498</b>	<b>209,498</b>	<b>135,646</b>
Servicios Básicos	96,015	0	14,568	14,568	51,428
Servicios de Arrendamiento	18,000	0	6,000	6,000	12,000
Servicios Profesionales, Científicos, Técnicos y Otros Servicios	60,000	0	30,000	30,000	30,000
Servicios Financieros, Bancarios y Comerciales	11,536	0	5,065	5,065	6,471
Servicios de Instalación, Reparación, Mantenimiento y Conservación	14,088	0	2,978	2,978	11,108
Servicios de Comunicación Social y Publicidad	14,482	0	1,700	1,700	12,782
Servicios de Traslado y Viáticos	12,540	0	784	784	11,756
Servicios Oficiales	0	0	0	0	0
Otros Servicios Generales	148,485	0	148,385	148,385	100
<b>Transferencias, Asignaciones, Subsidios y Otras Ayudas</b>	<b>37,531</b>	<b>0</b>	<b>0</b>	<b>0</b>	<b>37,531</b>
Transferencias Internas y Asignaciones al Sector Público	0	0	0	0	0
Transferencias al Resto del Sector Público	0	0	0	0	0
Subsidios y Subvenciones	0	0	0	0	0
Ayudas Sociales	0	0	0	0	0
Pensiones y Jubilaciones	37,531	0	0	0	37,531
Transferencias a Fideicomisos, Mandatos y Otros Análogos	0	0	0	0	0
Transferencias a la Seguridad Social	0	0	0	0	0
Donativos	0	0	0	0	0
<b>Bienes Muebles, Inmuebles e Intangibles</b>	<b>11,537</b>	<b>0</b>	<b>0</b>	<b>0</b>	<b>11,537</b>
Mobiliario y Equipo de Administración	6,537	0	0	0	6,537
Mobiliario y Equipo Educativo y Recreativo	0	0	0	0	0
Equipo e Instrumental Médico y de Laboratorio	0	0	0	0	0
Vehículos y Equipo de Transporte	0	0	0	0	0
Equipo de Defensa y Seguridad	0	0	0	0	0
Maquinaria, Otros Equipos y Herramientas	0	0	0	0	0
Activos Biológicos	0	0	0	0	0
Bienes Inmuebles	0	0	0	0	0
Activos Intangibles	5,000	0	0	0	5,000
<b>Inversión Pública</b>	<b>0</b>	<b>0</b>	<b>0</b>	<b>0</b>	<b>0</b>
Obra Pública en Bienes de Dominio Público	0	0	0	0	0
Obra Pública en Bienes Propios	0	0	0	0	0
Proyectos Productivos y Acciones de Fomento	0	0	0	0	0

ORGANISMO OPERADOR DE APAS DEL MUNICIPIO DE CIUDAD DEL MAIZ  
 Estado Analítico del Ejercicio del Presupuesto de Egresos  
 Clasificación por Objeto del Gasto (Capítulo y Concepto)  
 Del 1 de enero al 30 de junio de 2015

Concepto	Aprobado 1	Ampliaciones/ (Reducciones) 2	Egresos Modificado 3 = (1 + 2)	Devenido 4	Pagado 5	Subejercicio 6 = (3 - 4)
<b>Inversiones Financieras y Otras Provisiones</b>						
Inversiones Para el Fomento de Actividades Productivas	0	0	0	0	0	0
Acciones y Participaciones de Capital	0	0	0	0	0	0
Compra de Títulos y Valores	0	0	0	0	0	0
Concesión de Prestamos	0	0	0	0	0	0
Inversiones en Fideicomisos, Mandatos y Otros Análogos	0	0	0	0	0	0
Otras Inversiones Financieras	0	0	0	0	0	0
Provisiones para Contingencias y Otras Erogaciones Especiales	0	0	0	0	0	0
<b>Participaciones y Aportaciones</b>						
Participaciones	0	0	0	0	0	0
Aportaciones	0	0	0	0	0	0
Convenios	0	0	0	0	0	0
<b>Deuda Pública</b>						
Amortización de la Deuda Pública	0	0	0	0	0	0
Intereses de la Deuda Pública	0	0	0	0	0	0
Comisiones de la Deuda Pública	0	0	0	0	0	0
Gastos de la Deuda Pública	0	0	0	0	0	0
Costo por Coberturas	0	0	0	0	0	0
Apoyos Financieros	0	0	0	0	0	0
Adeudos de Ejercicios Fiscales Anteriores (Adelantos)	0	0	0	0	0	0
<b>Total del Gasto</b>	<b>1,231,384</b>	<b>0</b>	<b>1,231,384</b>	<b>542,036</b>	<b>542,036</b>	<b>689,348</b>





MARCO ANTONIO  
CEDILLO



INVENTARIO DE PREDIOS, BIENES INMUEBLES  
SINDICATURA MUNICIPAL



UBICACIÓN	CLAVE	SUPERFICIE	VALOR CATASTRAL
BELLA VISTA FRACC. BELLA VISTA LA LAGUNITA	11010208008201	200 M <sup>2</sup>	8,000
CALLE SAN JUAN DIEGO S/N CD MAÍZ	11010211006805	1500 M <sup>2</sup>	90,000.00
RASTRO ANTIGUO IGNACIO ZARAGOZA ESQ. FCO, JAVIER MINA	11010102400100	1365M <sup>2</sup>	54,600.00
CASA ESCUELA XICOTÉNCATL	11010204100200	15795M <sup>2</sup>	4,422.600
DIF MUNICIPAL XICOTENCATL S/N	11010204101800	924	258,720.
JARDIN HIDLGO	11010204600100	6192	2,476.800
PANTEÓN DEL PUEBLO	11010304800300		
PANTEÓN DE LA VILLA IGNACIO ZARAGOZA	11010104600300	7260	290,400
CAMPO DEL PITAYO MELCHOR OCAMPO ESQ DERRAMADEROS	11010104501000	14700	735,000
DIF MUNICIPAL XICOTENCATL S/N	11010204107700	240	84,000
RUBÍ Y ZAFIRO FRACC. LINDA VISTA	11010212109701	6400	256,000
MANUEL LARRAGA ESQ. CON CALLE S/N FRAC. RAÚL CRUZ	11010209207801	1196,07	35,882
EL ARENAL S/N FRACC EL PEDREGALITO CD MAIZ	11010400110323	1153	34,650
LUIS NOYOLA BARRAGÁN ESQ MATAMOROS	11010303600100	300 M2	900,000
ARENA DE DONACIÓN JESÚS AGUIRRE	11010108700201	4618,77	
FRACC, SANTA ROSA. C, SANTA MÓNICA Y SANTA GERTRUDIS	11010211808801	1600 M <sup>2</sup>	64,000
MEZQUITE ESQ CALLE S/N FRAC. HABITACIÓN DEL REAL	110102094022001	1828.35	146,268
CALLE SAN JUAN FRAC. POR BUENOS AIRES	11010210706201	578 M <sup>2</sup>	23,120
DONACIÓN BUENOS AIRES 13 DE SEPTIEMBRE S/N ESQ. ESTEBAN BARRAGÁN	1101020800100	2096,25	209,625
DONACIÓN FRAC, SANTA ROSA	11010211800400	1600	64,000

M<sup>a</sup> Guadalupe Najera C

MARIO TOMAR  
EDILCO

DONACIÓN JORGE PIÑA PINOS ALLENDE	11010209405800	210	10,500
DONACIÓN RAÚL CRUZ MANUEL LARRAGA S/N	11010292072000	1196.67	95,680
DONACIÓN VALLE DEL MAÍZ, CLEOTILDE M, PECINA	11010208608900	3136	188,160
FRACC. EL BELLADO	11010400104400	59.994	2,999.5
JARDÍN DEL NIÑO. BOULEVARD MIGUEL BARRAGÁN ESQ. XICOTENCATL.	11010201602000	174	48,720
KÍNDER NIÑOS HÉROES PURÍSIMA CONCEPCIÓN FRAC. BUENOS AIRES	11010302101100	1784.25	71,370
OBRAS PUBLICAS BENITO JUÁREZ FRENTE AL JARDÍN HIDALGO CATASTRO Y REGISTRÓ CIVIL	11010302101100	1469	587,600
PARQUE LA VILLA, IGNACIO ZARAGOZA ESQ JUAN BAUTISTA MOLLINEADO	11010101100100	6123	612,300
PLAZA DE TOROS. EXPLANADA LA CONCORDIA	11010303800200	3025	1,210,000
PRESIDENCIA MUNICIPAL JARDÍN HIDALGO	11010303800100	87.48	3,499.200
RASTRO NUEVO, CARRETERA A CÁRDENAS	11010104501100	3477	139,080
TERRENOS DE LA FERIA, BENITO JUÁREZ S/N LAS LOMAS	11010210600100	71390	2,855,600
PARQUE ECOLÓGICO FRACCIONAMIENTO DE BUENA VISTA	1101814A68D490	3.00 HAS	4,530.00
EL PUEBLO ATRÁS DEL PANTEÓN	1101F14A78D007	1-00.00 HAS	1,510
PLAN DE LA RINCONADA CD MAÍZ S.L.P	1101F14A78D931	1-26-75	2,150
BUENA VISTA CD MAÍZ CARR AL NARANJO S.L.P	1101F14A78D697	6-00-00	9,060
POZO CONTRATO COMPRA VENTA SAN ISIDRO GABRIEL JUÁREZ	11010303200150	625 M <sup>2</sup>	37,500
ESCRITURA PREDIO RUSTICO DENOMINADO LOMA DE AGUA SALADA PLAN DE LA RINCONADA	1101F14A78D098	6-46-36	9,760
COPIA DE ESCRITURA PREDIO RUSTICO EL BELLADO PLAN LA RINCONADA	1101F14A78D.0633	5-83-98 HAS	8,550. <sup>00</sup>
AVALUÓ RUSTICO PLAN DE LA RINCONADA	1101F14A78D931	1-26-75 HAS	1,913. <sup>00</sup>
COPIAS DE ESCRITURAS PREDIO RUSTICO UBICADO EN FELIPE BERRIOZÁBAL LA RINCONADA PUERTA DEL GOLPE	1101F14A78D925	5-95-35 HAS	8,989. <sup>00</sup>
CONTRATO DE COMPRAVENTA ESCUELA LA PISTA		600 M <sup>2</sup>	24,000. <sup>00</sup>
COPIA ESCRITURA UBICADO EN COLONIA DÍAS GUTIÉRREZ		1,350	54,000. <sup>00</sup>
COPIA DE ESCRITURA POZO ORÉGANO		1,627.4 M <sup>2</sup>	65,096. <sup>00</sup>

Ma Guadalupe Najera C





*Marcos  
Bodice*

AVALÚO DE LOTE 1.M-E DONACIÓN	110101080700202	2816-M <sup>2</sup>	140,800.00
CASA DE LA CULTURA EL AUDITORIO PROPIEDAD GOBIERNO DEL ESTADO EN COMODATO (AYUNTAMIENTO)		10,260 M <sup>2</sup>	4,104,00.00
ESCRITURA DE UN PREDIO URBANO UBICADO EN CALLE VILLA DE SAN JOSÉ	110102129005.00	3000 MTS <sup>2</sup>	120,000.00
CONTRATO DE COMPRA VENTA PARA ESCRITURA		8-073-24	12,190.00
PREDIO DENOMINADO EN LA CALZADA PROYECTO DE AGUA POTABLE		2.16-36 M <sup>2</sup>	8,654.40
CONTRATO DE DONACIÓN PARA ESCRITURA VENDEDOR HERIBERTO GUTIÉRREZ ANDRADE		3452-00 M <sup>2</sup>	154,226.80
EJIDO LA LAGUNITA DONACIÓN DE LEOPOLDO LLANAS FUENTES		22.45 M <sup>2</sup>	22,450.00
TERRENO DE AMPLIACIÓN DE CALLE DONACIÓN DE FILIGONIO CASTILLO ÁLVAREZ		50 M X .50	1,500.00
PANTEON DEL PUEBLO	1101010304800300		1.00
AREA DE DONACION JESÚS AGUIRRE	1101010108700201	4618.77	1.00
DONACION DE ESCRITURA DONACION HORACIO PÉREZ MARTÍNEZ UBICADO EN CALLE FRACC, JACARANDAS 2 <sup>DA</sup> SECCION			1.00
CONTRATO DE COMPRAVENTA			
PANTEON MUNICIPAL			1.00
SUPERVISION			1.00



**N. AYUNTAMIENTO C.D. DEL MAZ**  
2016-2018  
**SINDICATURA MUNICIPAL**

*[Signature]*  
CRECENCIO UVALLE ROSALES  
SINDICO MUNICIPAL

*Mra Guadalupe Nuyres C*



**N. AYUNTAMIENTO C.D. DEL MAZ**  
2015-2018  
**SECRETARÍA GENERAL**

*[Signature]*  
FERRIO J ELIZABETH  
SECRETARÍA GENERAL




**N. AYUNTAMIENTO C.D. DEL MAZ**  
2015-2018  
**CONTRALORIA INTERNA**

*[Signature]*



*MADE TOVAR  
CEDILLO*



**H, AYUNTAMIENTO DE CIUDAD DEL MAIZ, S.L.P  
RELACION DE MONUMENTOS, PLACAS, ESTATUAS Y ADORNOS  
DEPARTAMENTO, SINDICATURA MUNICIPAL**

MONUMENTOS PLACAS, ADORNOS	NOMBRE	UBICACION
MONUMENTOS ESTATUA	MIGUEL BARRAGAN	FRENTE A PRESIDENCIA JARDIN MUNICIPAL
MONUMENTO ESTATUA (BUSTO)	MIGUEL HIDALGO Y COSTILLA	EN EL JARDIN MUNICIPAL
MONUMENTOS ESTATUA	DE LOS NIÑOS HEROES	FELIPE BARRIOZABAL ENTRE BLAS ESCONTRIA Y NIÑOS HEROES
MONUMENTO	GRAL. SATURNINO CEDILLO	EJIDO PALOMAS
PLACA	HACIENDA DONDE NACIO MIGUEL BARRAGAN	C.BENITO JUAREZ Y LUIS NOYOLA BARRAGAN FRE. JARDIN HIDALGO
PLACA	CASA DONDE NACIO EL SR. NOE MURAYAMA ARTISTA CINEMAT	C. BLAS ESCONTRIA Y MAZAKIMURAYAMA
PLACA	CASA DONDE NACIO EL C. MARCELINO TOVAR CANTA, AUT, DE HUAPANGOS	C. BERNARDINO SAHUGUN ENTRE HARM. GALEANA Y M. NEGRETE
ARCO DE ACERO INOXIDABLE		EN LA ENTRADA Y SALIDA A SAN LUIS POTOSI
CASA DE LA CULTURA		FRENTE AL JARDIN HIDALGO
BUSTO	GRALILDEFONSO TURRUBIARTES	COL.ARG.MIL, ALVARO OBREGON
MONUMENTO	LIC,BENITO JUAREZ	ESC. PRIM.FED. LIC. BENITO JUAREZ CALLE MARIANO MOCTEZUMA

*Mpa Guadalupe Najera C*

*[Handwritten signatures and marks]*

BUSTO

GRAL. ALVARO OBREGON

COL. ARG. MIL. ALVARO OBREGON



H. AYUNTAMIENTO CS. DEL MAIZ  
2015-2016  
PROFR. CRECENCIO UVALLE ROSALES  
SINDICATURA MUNICIPAL MUNICIPAL



H. AYUNTAMIENTO CD. DEL MAIZ  
2015-2016  
LIC. JOSÉ FERRAZ FERDOLI ELIZABETH ROSALES  
SECRETARIA GENERAL GENERAL



LIC. ROGELIO CRUZ BALDAZO  
CONTRALOR INTERNO  
CONTRALORIA INTERNA

Ma Guadalupe Najera C

MARCO TORRES  
CEDILLO



**ART. 19, FRACCIÓN X**  
**H, AYUNTAMIENTO DE CIUDAD DEL MAIZ, S.L.P**  
**LISTADO DE BIENES INMUEBLES DE LAS ENTIDADES PUBLICAS**  
**SAINDICATURA MUNICIPAL**



ENTIDAD PUBLICA	MODALIDAD DE LA POSESION	PERSONA FISICA O MORAL	UBICACION
MUNICIPIO DE CIUDAD DEL MAIZ, S.L.P	PROPIEDAD	MUNICIPIO DE CIUDAD DEL MAIZ, S.L.P	CARR. TAMPICO BARRA DE NAVIDAD RUMBO AL NARANJO PARQUE ECOLOGICO
MUNICIPIO DE CIUDAD DEL MAIZ, S.L.P	PROPIEDAD	MUNICIPIO DE CIUDAD DEL MAIZ, S.L.P	PLAN DE LA RINCONADA EL BELLADO
MUNICIPIO DE CIUDAD DEL MAIZ, S.L.P	PROPIEDAD	MUNICIPIO DE CIUDAD DEL MAIZ, S.L.P	VILLA DE SAN JOSÉ
MUNICIPIO DE CIUDAD DEL MAIZ, S.L.P	PROPIEDAD	MUNICIPIO DE CIUDAD DEL MAIZ, S.L.P	PLAN DE LA RINCONADA - LA LOMA DEL AGUA SALADA
MUNICIPIO DE CIUDAD DEL MAIZ, S.L.P	PROPIEDAD	MUNICIPIO DE CIUDAD DEL MAIZ, S.L.P	LA RINCONADA - CARR. NACIONAL

*Ma Guadalupe Nájera C*

*MARIO TORAN  
CERRILLO*



H. AYUNTAMIENTO CS. DEL MAZ  
 2015-2018  
 RECENCIO UVALLE ROSALES  
 SINDICO MUNICIPAL

**SINDICATURA MUNICIPAL**



H. AYUNTAMIENTO CS. DEL MAZ  
 2015-2018  
 FERRION ELIZABETH  
 SECRETARIO GENERAL

**SECRETARIA GENERAL**



H. AYUNTAMIENTO CS. DEL MAZ  
 2015-2018  
 ROGELIO CRUZ BALDAZO  
 CONTRALOR INTERNO

**CONTRALORIA INTERNA**

Ma Guadalupe Najera C

MARCO TAVAN  
 CEDILLO

*[Handwritten signature]*

*[Handwritten signature]*

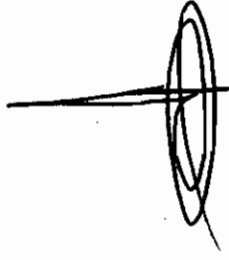
*[Handwritten signature]*

*[Handwritten signature]*

Municipio de Ciudad del Maiz, S.L.P.  
 Formato del ejercicio y destino de gasto federalizado y reintegros  
 Al periodo anual 2015


Programa o Fondo	Destino de los Recursos	Ejercicio		Reintegro
		DEVENGADO	PAGADO	
J.F.T.T. PROSSAPYS-CONAGUA	DRENAJES	15,278.78	15,278.78	0.00
FONDO DE INFRAESTRUCTURA DEPORTIVA	FOMENTO DEPORTIVO	4,995,000.00	4,995,000.00	0.00
APAZU	AGUA POTABLE	10,130,336.79	10,130,336.79	0.00
RAMO 20		486,016.00	486,016.00	0.00
PAVIM	PAVIMENTACIONES	2,297,700.00	2,297,700.00	0.00
FISE		659,817.74	659,817.74	0.00

Ma Guadalupe Najera C





MARCO TOVAR  
 CEDILLO



## Estado de Situación Financiera

MUNICIPIO DE CIUDAD DEL MAIZ

Al 31 de diciembre de 2015

2015

2014

ACTIVO	2015	2014
<b>Activo Circulante</b>		
Efectivo y Equivalentes	752,021	1,992,020
Derechos a Recibir Efectivo o Equivalentes	2,871,876	2,689,842
Derechos a Recibir Bienes o Servicios	0	0
Inventarios	0	0
Almacenes	0	0
Estimación por Pérdida o Deterioro de Activos Circulantes	0	0
Otros Activos Circulantes	0	0
<b>Total de Activos Circulantes</b>	<b>3,623,896</b>	<b>4,681,861</b>
<b>Activo No Circulante</b>		
Inversiones Financieras a Largo Plazo	0	0
Derechos a Recibir Efectivo o Equivalentes a Largo Plazo	0	0
Bienes Inmuebles, Infraestructura y Construcciones en Proceso	28,075,762	2,373,981
Bienes Muebles	5,387,428	3,955,323
Activos Intangibles	127,471	22,471
Depreciación, Deterioro y Amortización Acumulada de Bienes	0	0
Activos Diferidos	0	0
Estimación por Pérdida o Deterioro de Activos no Circulantes	0	0
Otros Activos no Circulantes	0	0
<b>Total de Activos No Circulantes</b>	<b>31,890,661</b>	<b>6,351,775</b>
<b>TOTAL DEL ACTIVO</b>	<b>35,214,668</b>	<b>11,033,436</b>
<b>PASIVO</b>		
<b>Pasivo Circulante</b>		
Cuentas por Pagar a Corto Plazo	20,212,524	18,128,247
Documentos por Pagar a Corto Plazo	0	0
Porción a Corto Plazo de la Deuda Pública a Largo Plazo	0	0
Títulos y Valores a Corto Plazo	0	0
Pasivos Diferidos a Corto Plazo	0	0
Fondos y Bienes de Terceros en Garantía y/o Administración a Corto	0	0
Provisiones a Corto Plazo	0	0
Otros Pasivos a Corto Plazo	0	0
<b>Total de Pasivos Circulantes</b>	<b>20,212,524</b>	<b>18,128,247</b>
<b>Pasivo No Circulante</b>		
Cuentas por Pagar a Largo Plazo	0	0
Documentos por Pagar a Largo Plazo	0	0
Deuda Pública a Largo Plazo	0	0
Pasivos Diferidos a Largo Plazo	0	0
Fondos y Bienes de Terceros en Garantía y/o en Administración a Largo	0	0
Provisiones a Largo Plazo	0	0
<b>Total de Pasivos No Circulantes</b>	<b>0</b>	<b>0</b>
<b>TOTAL DEL PASIVO</b>	<b>20,212,524</b>	<b>18,128,247</b>
<b>HACIENDA PÚBLICA/ PATRIMONIO</b>		
<b>Hacienda Pública/Patrimonio Contribuido</b>	<b>0</b>	<b>0</b>
Aportaciones	0	0
Donaciones de Capital	0	0
Actualización de la Hacienda Pública / Patrimonio	0	0
<b>Hacienda Pública/Patrimonio Generado</b>	<b>15,002,034</b>	<b>-3,843,094</b>
Resultados del Ejercicio (Ahorro / Desahorro)	23,510,826	1,689,799
Resultados de Ejercicios Anteriores	-8,608,791	-5,532,882
Revalúos	0	0
Reservas	0	0
Rectificaciones de Resultados de Ejercicios Anteriores	0	0
<b>Exceso o insuficiencia en la Actualización de la Hacienda</b>	<b>0</b>	<b>0</b>
Resultado por Posición Monetaria	0	0
Resultado por Tenencia de Activos no Monetarios	0	0
<b>TOTAL HACIENDA PÚBLICA/PATRIMONIO</b>	<b>15,002,034</b>	<b>-3,843,094</b>
<b>TOTAL DEL PASIVO Y HACIENDA PÚBLICA / PATRIMONIO</b>	<b>35,214,668</b>	<b>14,285,153</b>

Ma Guadalupe Nájera C

MARIBTOUDN  
CEDULA



<b>INGRESOS Y OTROS BENEFICIOS</b>	
Ingresos de la Gestión	2,271,671
Impuestos	1,012,633
Cuotas y Aportaciones de Seguridad Social	0
Contribuciones de Mejoras	1,247
Derechos	962,455
Productos de Tipo Corriente	0
Aprovechamientos de Tipo Corriente	266,136
Ingresos por Venta de Bienes y Servicios	0
Ingresos no Comprendidos en las Fracciones de la Ley de Ingresos Causados en Ejercicios Fiscales Anteriores Pendientes de Liquidación o Pago	0
<b>Participaciones, Aportaciones, Transferencias, Asignaciones, Subsidios y Otras Ayudas</b>	104,666,292
Participaciones y Aportaciones	104,666,292
Transferencias, Asignaciones, Subsidios y Otras ayudas	0
<b>Otros Ingresos y Beneficios</b>	0
Ingresos Financieros	0
Incremento por Variación de Inventarios	0
Disminución del Exceso de Estimaciones por Pérdida o Deterioro u Obsolescencia	0
Disminución del Exceso de Provisiones	0
Otros Ingresos y Beneficios Varios	0
<b>Total de Ingresos y Otros Beneficios</b>	106,968,963
<b>GASTOS Y OTRAS PÉRDIDAS</b>	
Gastos de Funcionamiento	44,063,671
Servicios Personales	26,223,551
Materiales y Suministros	7,637,620
Servicios Generales	11,122,200
<b>Transferencias, Asignaciones, Subsidios y Otras Ayudas</b>	4,773,297
Transferencias Internas y Asignaciones al Sector Público	3,878,536
Transferencias al Resto del Sector Público	0
Subsidios y Subvenciones	0
Ayudas Sociales	2,463,670
Pensiones y Jubilaciones	401,361
Transferencias a Fideicomisos, Mandatos y Contratos Análogos	0
Transferencias a la Seguridad Social	0
Donativos	0
Transferencias al Exterior	0
<b>Participaciones y Aportaciones</b>	0
Participaciones	0
Aportaciones	0
Convenios	0
<b>Intereses, Comisiones y Otros Gastos de la Deuda Pública</b>	0
Intereses de la Deuda Pública	0
Comisiones de la Deuda Pública	0
Gastos de la Deuda Pública	0
Costo por Coberturas	0
Apoyos Financieros	0
<b>Otros Gastos y Pérdidas Extraordinarias</b>	0
Estimaciones, Depreciaciones, Deterioros, Obsolescencia y Amortizaciones	0
Provisiones	0
Disminución de Inventarios	0
Aumento por Insuficiencia de Estimaciones por Pérdida o Deterioro u Obsolescencia	0
Aumento por Insuficiencia de Provisiones	0
Otros Gastos	0
<b>Inversión Pública</b>	57,134,043
Inversión Pública no Capitalizable	57,134,043
<b>Total de Gastos y Otras Pérdidas</b>	108,790,911
<b>Resultados del Ejercicio (Ahorro y Desahorro)</b>	-1,822,948

MARCO TOLAN  
07/10/2015

Ma Guadalupe Najera



Consolidación 2015  
 Estado de Verificación en la Hacienda Pública  
 Del 1 de enero al 31 de diciembre de 2015 y 2014  
 (pesos)

Ente Público:

**MUNICIPIO DE CIUDAD DEL MAIZ**

Concepto	Hacienda	Hacienda	Hacienda	TOTAL
	Pública/ Patrimonio Contribuido	Pública/ Patrimonio Generado de Ejercicios Anteriores	Pública/ Patrimonio Generado del Ejercicio	
			Ajustes por Cambios de Valor	
Rectificaciones de Resultados de Ejercicios Anteriores	0	0	0	0
Patrimonio Neto Inicial Ajustado del Ejercicio	0	0	0	0
Aportaciones	0	0	0	0
Donaciones de Capital	0	0	0	0
Actualización de la Hacienda Pública/ Patrimonio	0	0	0	0
Varaciones de la Hacienda Pública/ Patrimonio Neto del Ejercicio	0	-3,843,094	0	-3,843,094
Resultados del Ejercicio (Ahorro/Desahorro)	0	0	0	0
Resultados de Ejercicios Anteriores	0	-3,843,094	0	-3,843,094
Revalúos	0	0	0	0
Reservas	0	0	0	0
<b>Hacienda Pública/ Patrimonio Neto Final del Ejercicio 2013</b>	<b>0</b>	<b>-3,843,094</b>	<b>0</b>	<b>-3,843,094</b>
Cambios en la Hacienda Pública/ Patrimonio Neto del Ejercicio 2014	0	0	0	0
Aportaciones	0	0	0	0
Donaciones de Capital	0	0	0	0
Actualización de la Hacienda Pública/ Patrimonio	0	0	0	0
Varaciones de la Hacienda Pública/ Patrimonio Neto del Ejercicio 2014	0	-4,685,987	-1,823,946	-6,509,933
Resultados del Ejercicio (Ahorro/Desahorro)	0	0	-1,823,946	-1,823,946
Resultados de Ejercicios Anteriores	0	-4,685,987	0	-4,685,987
Revalúos	0	0	0	0
Reservas	0	0	0	0
<b>Saldo Neto en la Hacienda Pública / Patrimonio 2014</b>	<b>0</b>	<b>-8,508,791</b>	<b>-1,823,946</b>	<b>-10,332,737</b>

*Ma Guadalupe Nájera C*

*[Signature]*

MARCO TAVAN  
 CIOILLO

*[Signature]*

Estado del Ejercicio del Presupuesto de Egresos por Unidad Responsable, Programa, Actividad y Partida Genérica  
SIN RAMO O DEPENDENCIA AL31/dic/2015  
(Cifras en pesos y centavos)

C/	Ejercicio del Presupuesto	Presupuesto de Egresos		Ampliaciones/ (Reducciones)	Presupuesto Vigente	Presupuesto Disponible para Comprometer		Comprometido		Presupuesto		Ejercido	Pagado	Cuentas por Pagar (Deuda)
		Aprobado	1			2	3	4	5=(3-4)	6	7=(4-6)			
LI	TESORERIA	62,119,100.00	62,119,100.00	0.00	62,119,100.00	39,277,685.23	22,841,414.77	39,277,685.23	0.00	22,841,414.77	39,277,325.23	39,249,325.15	28,360.08	
IE	ADMINISTRACION	58,774,100.00	58,774,100.00	0.00	58,774,100.00	38,131,894.94	20,642,205.06	38,131,894.94	0.00	20,642,205.06	38,131,534.94	38,103,534.86	28,360.08	
OT	ADMINISTRACION DE RECURSOS RAMO 28	47,127,100.00	47,127,100.00	0.00	47,127,100.00	29,856,264.86	17,270,835.14	29,856,264.86	0.00	17,270,835.14	29,855,904.86	29,827,904.78	28,360.08	
OT	DIETAS	4,000,000.00	4,000,000.00	0.00	4,000,000.00	3,427,094.75	572,905.25	3,427,094.75	0.00	572,905.25	3,427,094.75	3,427,094.75	0.00	
OT	SUELDOS BASE AL PERSONAL PERMANENTE	9,940,000.00	9,940,000.00	0.00	9,940,000.00	9,834,646.33	105,353.67	9,834,646.33	0.00	105,353.67	9,834,646.33	9,834,646.33	0.00	
OT	HONORARIOS POR SERVICIOS PERSONALES I	855,000.00	855,000.00	0.00	855,000.00	416,045.26	438,954.74	416,045.26	0.00	438,954.74	416,045.26	416,045.26	0.00	
OT	SUELDOS BASE AL PERSONAL EVENTUAL	600,000.00	600,000.00	0.00	600,000.00	174,013.10	425,986.90	174,013.10	0.00	425,986.90	174,013.10	174,013.10	0.00	
OT	RETRIBUCIONES POR SERVICIOS DE CARÁCTE	50,000.00	50,000.00	0.00	50,000.00	0.00	50,000.00	0.00	0.00	50,000.00	0.00	0.00	0.00	
OT	PRIMAS DE VACACIONES, DOMINICAL Y GRAT	2,450,000.00	2,450,000.00	0.00	2,450,000.00	1,204,541.53	1,245,458.47	1,204,541.53	0.00	1,245,458.47	1,204,541.53	1,204,541.53	0.00	
OT	HORAS EXTRAORDINARIAS	275,000.00	275,000.00	0.00	275,000.00	0.00	275,000.00	0.00	0.00	275,000.00	0.00	0.00	0.00	
OT	COMPENSACIONES	50,000.00	50,000.00	0.00	50,000.00	0.00	50,000.00	0.00	0.00	50,000.00	0.00	0.00	0.00	
OT	300,000.00	300,000.00	0.00	300,000.00	300,000.00	0.00	300,000.00	0.00	0.00	300,000.00	0.00	0.00	0.00	
OT	2,910,000.00	2,910,000.00	0.00	2,910,000.00	2,910,000.00	2,902,839.08	7,160.92	2,902,839.08	0.00	7,160.92	2,902,839.08	2,902,839.08	0.00	
OT	70,000.00	70,000.00	0.00	70,000.00	70,000.00	0.00	70,000.00	0.00	0.00	70,000.00	0.00	0.00	0.00	
OT	800,000.00	800,000.00	0.00	800,000.00	800,000.00	205,689.75	594,310.25	205,689.75	0.00	594,310.25	205,689.75	205,689.75	0.00	
OT	293,000.00	293,000.00	0.00	293,000.00	293,000.00	287,991.25	5,008.75	287,991.25	0.00	5,008.75	287,991.25	287,991.25	0.00	
OT	203,000.00	203,000.00	0.00	203,000.00	203,000.00	201,270.18	1,729.82	201,270.18	0.00	1,729.82	201,270.18	201,270.18	0.00	
OT	172,500.00	172,500.00	0.00	172,500.00	172,500.00	133,819.55	38,680.45	133,819.55	0.00	38,680.45	133,819.55	133,819.55	0.00	
OT	2,000.00	2,000.00	0.00	2,000.00	2,000.00	0.00	2,000.00	0.00	0.00	2,000.00	0.00	0.00	0.00	
OT	12,000.00	12,000.00	0.00	12,000.00	12,000.00	0.00	12,000.00	0.00	0.00	12,000.00	0.00	0.00	0.00	
OT	1,010,000.00	1,010,000.00	0.00	1,010,000.00	1,010,000.00	776,706.78	233,293.22	776,706.78	0.00	233,293.22	776,706.78	776,706.78	0.00	
OT	415,000.00	415,000.00	0.00	415,000.00	415,000.00	1,230.42	413,769.58	1,230.42	0.00	413,769.58	1,230.42	1,230.42	0.00	
OT	50,000.00	50,000.00	0.00	50,000.00	50,000.00	44,000.00	6,000.00	44,000.00	0.00	6,000.00	44,000.00	44,000.00	0.00	
OT	200,000.00	200,000.00	0.00	200,000.00	200,000.00	46,859.30	153,140.70	46,859.30	0.00	153,140.70	46,859.30	46,859.30	0.00	
OT	100,000.00	100,000.00	0.00	100,000.00	100,000.00	1,379.98	98,620.02	1,379.98	0.00	98,620.02	1,379.98	1,379.98	0.00	
OT	50,000.00	50,000.00	0.00	50,000.00	50,000.00	25,072.00	24,928.00	25,072.00	0.00	24,928.00	25,072.00	25,072.00	0.00	
OT	25,000.00	25,000.00	0.00	25,000.00	25,000.00	0.00	25,000.00	0.00	0.00	25,000.00	0.00	0.00	0.00	
OT	750,000.00	750,000.00	0.00	750,000.00	750,000.00	431,431.98	318,568.02	431,431.98	0.00	318,568.02	431,431.98	431,431.98	0.00	
OT	80,000.00	80,000.00	0.00	80,000.00	80,000.00	77,305.00	2,695.00	77,305.00	0.00	2,695.00	77,305.00	77,305.00	0.00	
OT	90,000.00	90,000.00	0.00	90,000.00	90,000.00	57,573.05	32,426.95	57,573.05	0.00	32,426.95	57,573.05	57,573.05	0.00	
OT	360,000.00	360,000.00	0.00	360,000.00	360,000.00	145,277.88	214,722.12	145,277.88	0.00	214,722.12	145,277.88	145,277.88	0.00	
OT	650,000.00	650,000.00	0.00	650,000.00	650,000.00	456,551.71	193,448.29	456,551.71	0.00	193,448.29	456,551.71	456,551.71	0.00	
OT	55,000.00	55,000.00	0.00	55,000.00	55,000.00	5,717.94	49,282.06	5,717.94	0.00	49,282.06	5,717.94	5,717.94	0.00	
OT	25,000.00	25,000.00	0.00	25,000.00	25,000.00	0.00	25,000.00	0.00	0.00	25,000.00	0.00	0.00	0.00	
OT	125,000.00	125,000.00	0.00	125,000.00	125,000.00	700.00	124,300.00	700.00	0.00	124,300.00	700.00	700.00	0.00	
OT	55,000.00	55,000.00	0.00	55,000.00	55,000.00	0.00	55,000.00	0.00	0.00	55,000.00	0.00	0.00	0.00	
OT	3,000,000.00	3,000,000.00	0.00	3,000,000.00	3,000,000.00	2,027,279.90	972,720.10	2,027,279.90	0.00	972,720.10	2,027,279.90	2,027,279.90	0.00	
OT	100,000.00	100,000.00	0.00	100,000.00	100,000.00	2,520.00	97,480.00	2,520.00	0.00	97,480.00	2,520.00	2,520.00	0.00	
OT	65,000.00	65,000.00	0.00	65,000.00	65,000.00	0.00	65,000.00	0.00	0.00	65,000.00	0.00	0.00	0.00	
OT	350,000.00	350,000.00	0.00	350,000.00	350,000.00	19,922.00	330,078.00	19,922.00	0.00	330,078.00	19,922.00	19,922.00	0.00	
OT	9,600.00	9,600.00	0.00	9,600.00	9,600.00	0.00	9,600.00	0.00	0.00	9,600.00	0.00	0.00	0.00	

MARCO TORRES  
CEDILLO

Ma Guadalupe Najera C

Estado del Ejercicio del Presupuesto de Egresos por Unidad Responsable, Programa, Actividad y Partida Genérica  
SIN RAMO O DEPENDENCIA AL 31/dic/2015  
(Cifras en pesos y centavos)

Ejercicio del Presupuesto Responsable, Programa, Actividad y Partida Gené Nombre	Presupuesto de Egresos Aprobado	Ampliaciones/ (Reducciones)	Presupuesto Vigente	Presupuesto Disponibles para Comprometer		Comprometido		Presupuesto		Ejercido	Pagado	Cuentas por Pagar (Deuda)
				Comprometido	Comprometer	Devengado	No Devengado	Devengar	Sin			
	1	2	3	4	5=(3-4)	6	7=(4-6)	8=(3-6)	9	10	11=(6-10)	
SUSTANCIAS Y MATERIALES EXPLOSIVOS	75,000.00	0.00	75,000.00	0.00	75,000.00	0.00	0.00	75,000.00	0.00	0.00	0.00	0.00
MATERIALES DE SEGURIDAD PÚBLICA	100,000.00	0.00	100,000.00	0.00	100,000.00	0.00	0.00	100,000.00	0.00	0.00	0.00	0.00
HERRAMIENTAS MENORES	150,000.00	0.00	150,000.00	68,480.45	81,519.55	68,480.45	0.00	81,519.55	68,480.45	68,480.45	68,480.45	0.00
REFACCIONES Y ACCESORIOS MENORES DE E	150,000.00	0.00	150,000.00	8,954.00	141,046.00	8,954.00	0.00	141,046.00	8,954.00	8,954.00	8,954.00	0.00
REFACCIONES Y ACCESORIOS MENORES DE M	50,000.00	0.00	50,000.00	0.00	50,000.00	0.00	0.00	50,000.00	0.00	0.00	0.00	0.00
REFACCIONES Y ACCESORIOS MENORES DE E	75,000.00	0.00	75,000.00	0.00	75,000.00	0.00	0.00	75,000.00	0.00	0.00	0.00	0.00
REFACCIONES Y ACCESORIOS MENORES DE E	25,000.00	0.00	25,000.00	0.00	25,000.00	0.00	0.00	25,000.00	0.00	0.00	0.00	0.00
REFACCIONES Y ACCESORIOS MENORES DE E	350,000.00	0.00	350,000.00	265,109.67	84,890.33	265,109.67	0.00	84,890.33	265,109.67	265,109.67	265,109.67	0.00
REFACCIONES Y ACCESORIOS MENORES DE E	50,000.00	0.00	50,000.00	0.00	50,000.00	0.00	0.00	50,000.00	0.00	0.00	0.00	0.00
REFACCIONES Y ACCESORIOS MENORES DE M	3,800,000.00	0.00	3,800,000.00	2,304,855.76	1,495,144.24	2,304,855.76	0.00	1,495,144.24	2,304,855.76	2,304,855.76	2,304,855.76	0.00
ENERGÍA ELÉCTRICA	55,000.00	0.00	55,000.00	0.00	55,000.00	0.00	0.00	55,000.00	0.00	0.00	0.00	0.00
GAS	200,000.00	0.00	200,000.00	129,403.00	70,597.00	129,403.00	0.00	70,597.00	129,403.00	129,403.00	129,403.00	0.00
TELEFONÍA TRADICIONAL	300,000.00	0.00	300,000.00	154,669.00	145,331.00	154,669.00	0.00	145,331.00	154,669.00	154,669.00	154,669.00	0.00
TELEFONÍA CELULAR	150,000.00	0.00	150,000.00	0.00	150,000.00	0.00	0.00	150,000.00	0.00	0.00	0.00	0.00
SERVICIOS DE ACCESO DE INTERNET, REDES Y	1,000,000.00	0.00	1,000,000.00	0.00	1,000,000.00	0.00	0.00	1,000,000.00	0.00	0.00	0.00	0.00
SERVICIOS POSTALES Y TELEGRÁFICOS	105,000.00	0.00	105,000.00	0.00	105,000.00	0.00	0.00	105,000.00	0.00	0.00	0.00	0.00
ARRENDAMIENTO DE EDIFICIOS	90,000.00	0.00	90,000.00	34,320.00	55,680.00	34,320.00	0.00	55,680.00	34,320.00	34,320.00	34,320.00	0.00
ARRENDAMIENTO DE MAQUINARIA, OTROS E	310,000.00	0.00	310,000.00	295,688.00	14,312.00	295,688.00	0.00	14,312.00	295,688.00	295,688.00	295,688.00	0.00
SERVICIOS LEGALES, DE CONTABILIDAD, AUD	500,000.00	0.00	500,000.00	233,670.83	266,329.17	233,670.83	0.00	266,329.17	233,670.83	233,670.83	233,670.83	0.00
SERVICIOS DE DISEÑO, ARQUITECTURA, INGE	275,000.00	0.00	275,000.00	260,891.94	14,108.06	260,891.94	0.00	14,108.06	260,891.94	260,891.94	260,891.94	0.00
SERVICIOS DE CONSULTORÍA ADMINISTRATIVA	200,000.00	0.00	200,000.00	4,999.99	195,000.01	4,999.99	0.00	195,000.01	4,999.99	4,999.99	4,999.99	0.00
SERVICIOS DE CAPACITACIÓN	15,000.00	0.00	15,000.00	0.00	15,000.00	0.00	0.00	15,000.00	0.00	0.00	0.00	0.00
SERVICIOS PROFESIONALES, CIENTÍFICOS Y T	50,000.00	0.00	50,000.00	0.00	50,000.00	0.00	0.00	50,000.00	0.00	0.00	0.00	0.00
SERVICIOS FINANCIEROS Y BANCARIOS	55,000.00	0.00	55,000.00	22,397.05	32,602.95	22,397.05	0.00	32,602.95	22,397.05	22,397.05	22,397.05	0.00
SEGUROS DE RESPONSABILIDAD PATRIMONIA	35,000.00	0.00	35,000.00	0.00	35,000.00	0.00	0.00	35,000.00	0.00	0.00	0.00	0.00
SEGURO DE BIENES PATRIMONIALES	50,000.00	0.00	50,000.00	22,631.96	27,368.04	22,631.96	0.00	27,368.04	22,631.96	22,631.96	22,631.96	0.00
FLETES Y MANIOBRAS	15,000.00	0.00	15,000.00	0.00	15,000.00	0.00	0.00	15,000.00	0.00	0.00	0.00	0.00
CONSERVACIÓN Y MANTENIMIENTO MENOR D	350,000.00	0.00	350,000.00	5,800.00	344,200.00	5,800.00	0.00	344,200.00	5,800.00	5,800.00	5,800.00	0.00
INSTALACIÓN, REPARACIÓN Y MANTENIMIENT	305,000.00	0.00	305,000.00	5,470.00	299,530.00	5,470.00	0.00	299,530.00	5,470.00	5,470.00	5,470.00	0.00
REPARACIÓN Y MANTENIMIENTO DE EQUIPO D	550,000.00	0.00	550,000.00	279,813.78	270,186.22	279,813.78	0.00	270,186.22	279,813.78	279,813.78	279,813.78	75,400.00
INSTALACIÓN, REPARACIÓN Y MANTENIMIENT	75,000.00	0.00	75,000.00	0.00	75,000.00	0.00	0.00	75,000.00	0.00	0.00	0.00	0.00
SERVICIOS DE JARDINERÍA Y FUMIGACIÓN	25,000.00	0.00	25,000.00	0.00	25,000.00	0.00	0.00	25,000.00	0.00	0.00	0.00	0.00
DIFUSIÓN POR RADIO, TELEVISIÓN Y OTROS M	330,000.00	0.00	330,000.00	82,916.80	247,083.20	82,916.80	0.00	247,083.20	82,916.80	82,916.80	82,916.80	0.00
SERVICIOS DE CREATIVIDAD, PREPRODUCCIÓN	20,000.00	0.00	20,000.00	0.00	20,000.00	0.00	0.00	20,000.00	0.00	0.00	0.00	0.00
SERVICIOS DE REVELADO DE FOTOGRAFÍAS	25,000.00	0.00	25,000.00	0.00	25,000.00	0.00	0.00	25,000.00	0.00	0.00	0.00	0.00
SERVICIOS DE LA INDUSTRIA FÍLMICA, DEL SO	25,000.00	0.00	25,000.00	12,026.68	237,973.32	12,026.68	0.00	237,973.32	12,026.68	12,026.68	12,026.68	0.00
PASAJES AÉREOS	150,000.00	0.00	150,000.00	0.00	150,000.00	0.00	0.00	150,000.00	0.00	0.00	0.00	0.00
PASAJES TERRESTRES	200,000.00	0.00	200,000.00	0.00	200,000.00	0.00	0.00	200,000.00	0.00	0.00	0.00	0.00
AUTOTRANSPORTE	600,000.00	0.00	600,000.00	135,096.37	464,903.63	135,096.37	0.00	464,903.63	135,096.37	135,096.37	135,096.37	0.00
VIAJES EN EL PAÍS	150,000.00	0.00	150,000.00	0.00	150,000.00	0.00	0.00	150,000.00	0.00	0.00	0.00	0.00
VIAJES EN EL EXTRANJERO	55,000.00	0.00	55,000.00	0.00	55,000.00	0.00	0.00	55,000.00	0.00	0.00	0.00	0.00
SERVICIOS INTEGRALES DE TRASLADO Y VÍA	100,000.00	0.00	100,000.00	0.00	100,000.00	0.00	0.00	100,000.00	0.00	0.00	0.00	0.00
OTROS SERVICIOS DE TRASLADO Y HOSPEDAJ	1,055,000.00	0.00	1,055,000.00	482,915.68	572,084.32	482,915.68	0.00	572,084.32	482,915.68	482,915.68	482,915.68	0.00
GASTOS DE CEREMONIAL												

MARCO TOVAR  
REDILLO

Ma Guadalupe Najera



Ejercicio del Presupuesto Responsable, Programa, Actividad y Partida Gené Nombre	Presupuesto de Egresos		Ampliaciones/ (Reducciones)	Presupuesto Vigente		Presupuesto Disponible para Comprometer		Comprometido		Presupuesto		Cuentas por Pagar	
	Aprobado	1		2	3	4	5=(3-4)	6	7=(4-6)	8=(3-6)	9	10	11=(6-10)
GASTOS DE ORDEN SOCIAL Y CULTURAL	2,200,000.00		0.00	2,200,000.00	1,465,511.06	734,488.94	1,465,511.06	0.00	734,488.94	1,465,511.06	1,465,511.06	360.00	
EXPOSICIONES	1,300,000.00		0.00	1,300,000.00	564,518.40	735,481.60	564,518.40	0.00	735,481.60	564,518.40	564,518.40	0.00	
SERVICIOS FUNERARIOS Y DE CEMENTERIOS	74,600.00		0.00	74,600.00	0.00	74,600.00	0.00	0.00	74,600.00	0.00	0.00	0.00	
IMPUESTOS Y DERECHOS	200,000.00		0.00	200,000.00	19,772.60	180,227.40	19,772.60	0.00	180,227.40	19,772.60	19,772.60	0.00	
PENAS, MULTAS, ACCESORIOS Y ACTUALIZACIONES	50,000.00		0.00	50,000.00	0.00	50,000.00	0.00	0.00	50,000.00	0.00	0.00	0.00	
MUEBLES DE OFICINA Y ESTANTERÍA	56,000.00		0.00	56,000.00	66,860.12	-10,860.12	66,860.12	0.00	-10,860.12	66,860.12	38,860.04	28,000.08	
MUEBLES, EXCEPTO DE OFICINA Y ESTANTERÍA	5,000.00		0.00	5,000.00	0.00	5,000.00	0.00	0.00	5,000.00	0.00	0.00	0.00	
EQUIPO DE CÓMPUTO Y DE TECNOLOGÍAS DE LA INFORMACIÓN	20,000.00		0.00	20,000.00	13,107.00	6,893.00	13,107.00	0.00	6,893.00	13,107.00	13,107.00	0.00	
OTROS MOBILIARIOS Y EQUIPOS DE ADMINISTRACIÓN	5,000.00		0.00	5,000.00	0.00	5,000.00	0.00	0.00	5,000.00	0.00	0.00	0.00	
CÁMARAS FOTOGRÁFICAS Y DE VIDEO	6,121.00		0.00	6,121.00	0.00	6,121.00	0.00	0.00	6,121.00	0.00	0.00	0.00	
AUTOMÓVILES Y CAMIONES	75,400.00		0.00	75,400.00	-75,400.00	150,800.00	-75,400.00	0.00	150,800.00	-75,400.00	0.00	0.00	
EQUIPO DE COMUNICACIÓN Y TELECOMUNICACIONES	17,879.00		0.00	17,879.00	17,405.00	474.00	17,405.00	0.00	474.00	17,405.00	17,405.00	0.00	
HERRAMIENTAS Y MÁQUINAS-HERRAMIENTAS	70,000.00		0.00	70,000.00	61,901.00	8,099.00	61,901.00	0.00	8,099.00	61,901.00	61,901.00	0.00	
LICENCIAS INFORMÁTICAS E INTELECTUALES	5,000.00		0.00	5,000.00	5,000.00	0.00	5,000.00	0.00	0.00	5,000.00	5,000.00	0.00	
PRESIDENCIA MPAL	5,095,000.00		0.00	5,095,000.00	3,938,123.35	1,156,876.65	3,938,123.35	0.00	1,156,876.65	3,938,123.35	3,938,123.35	0.00	
DIETAS	1,250,000.00		0.00	1,250,000.00	1,230,407.03	19,592.97	1,230,407.03	0.00	19,592.97	1,230,407.03	1,230,407.03	0.00	
SUELDOS BASE AL PERSONAL PERMANENTE	2,010,000.00		0.00	2,010,000.00	1,559,622.15	450,377.85	1,559,622.15	0.00	450,377.85	1,559,622.15	1,559,622.15	0.00	
PRIMAS DE VACACIONES, DOMINICAL Y GRATIFICACIONES	250,000.00		0.00	250,000.00	36,225.00	213,775.00	36,225.00	0.00	213,775.00	36,225.00	36,225.00	0.00	
MATERIALES, ÚTILES Y EQUIPOS MENORES DIVERSOS	60,000.00		0.00	60,000.00	638.00	59,362.00	638.00	0.00	59,362.00	638.00	638.00	0.00	
MATERIALES, ÚTILES Y EQUIPOS MENORES DIVERSOS	20,000.00		0.00	20,000.00	1,847.99	18,152.01	1,847.99	0.00	18,152.01	1,847.99	1,847.99	0.00	
PRODUCTOS ALIMENTICIOS PARA PERSONAS	100,000.00		0.00	100,000.00	41,000.19	58,999.81	41,000.19	0.00	58,999.81	41,000.19	41,000.19	0.00	
MEDICINAS Y PRODUCTOS FARMACÉUTICOS	130,000.00		0.00	130,000.00	120,891.29	9,108.71	120,891.29	0.00	9,108.71	120,891.29	120,891.29	0.00	
COMBUSTIBLES, LUBRICANTES Y ADITIVOS	490,000.00		0.00	490,000.00	466,814.79	23,185.21	466,814.79	0.00	23,185.21	466,814.79	466,814.79	0.00	
REFACCIONES Y ACCESORIOS MENORES DE EQUIPO	190,000.00		0.00	190,000.00	179,704.37	10,295.63	179,704.37	0.00	10,295.63	179,704.37	179,704.37	0.00	
CONSERVACIÓN Y MANTENIMIENTO MENOR DE EQUIPO	45,000.00		0.00	45,000.00	7,540.00	37,460.00	7,540.00	0.00	37,460.00	7,540.00	7,540.00	0.00	
REPARACIÓN Y MANTENIMIENTO MENOR DE EQUIPO	50,000.00		0.00	50,000.00	25,076.25	24,923.75	25,076.25	0.00	24,923.75	25,076.25	25,076.25	0.00	
VIÁTICOS EN EL PAÍS	500,000.00		0.00	500,000.00	268,356.29	231,643.71	268,356.29	0.00	231,643.71	268,356.29	268,356.29	0.00	
PROTECCION CIVIL	565,000.00		0.00	565,000.00	0.00	565,000.00	0.00	0.00	565,000.00	0.00	0.00	0.00	
SUELDOS BASE AL PERSONAL PERMANENTE	400,000.00		0.00	400,000.00	0.00	400,000.00	0.00	0.00	400,000.00	0.00	0.00	0.00	
PRIMAS DE VACACIONES, DOMINICAL Y GRATIFICACIONES	165,000.00		0.00	165,000.00	0.00	165,000.00	0.00	0.00	165,000.00	0.00	0.00	0.00	
COMUNICACION SOCIAL	962,000.00		0.00	962,000.00	57,279.98	904,720.02	57,279.98	0.00	904,720.02	57,279.98	57,279.98	0.00	
SUELDOS BASE AL PERSONAL PERMANENTE	300,000.00		0.00	300,000.00	0.00	300,000.00	0.00	0.00	300,000.00	0.00	0.00	0.00	
PRIMAS DE VACACIONES, DOMINICAL Y GRATIFICACIONES	208,000.00		0.00	208,000.00	0.00	208,000.00	0.00	0.00	208,000.00	0.00	0.00	0.00	
PRODUCTOS ALIMENTICIOS PARA PERSONAS	20,000.00		0.00	20,000.00	0.00	20,000.00	0.00	0.00	20,000.00	0.00	0.00	0.00	
UTENSILIOS PARA EL SERVICIO DE ALIMENTACION	2,000.00		0.00	2,000.00	0.00	2,000.00	0.00	0.00	2,000.00	0.00	0.00	0.00	
COMBUSTIBLES, LUBRICANTES Y ADITIVOS	200,000.00		0.00	200,000.00	0.00	200,000.00	0.00	0.00	200,000.00	0.00	0.00	0.00	
DIFUSIÓN POR RADIO, TELEVISIÓN Y OTROS MEDIOS	50,000.00		0.00	50,000.00	0.00	50,000.00	0.00	0.00	50,000.00	0.00	0.00	0.00	
SERVICIOS DE LA INDUSTRIA FILMICA, DEL SONIDO Y DE LA TELEVISION	72,000.00		0.00	72,000.00	0.00	72,000.00	0.00	0.00	72,000.00	0.00	0.00	0.00	
VIÁTICOS EN EL PAÍS	30,000.00		0.00	30,000.00	400.00	29,600.00	400.00	0.00	29,600.00	400.00	400.00	0.00	
GASTOS DE CEREMONIAL	40,000.00		0.00	40,000.00	37,000.00	3,000.00	37,000.00	0.00	3,000.00	37,000.00	37,000.00	0.00	
GASTOS DE ORDEN SOCIAL Y CULTURAL	40,000.00		0.00	40,000.00	19,879.98	20,120.02	19,879.98	0.00	20,120.02	19,879.98	19,879.98	0.00	
TRANSPARENCIA	450,000.00		0.00	450,000.00	0.00	450,000.00	0.00	0.00	450,000.00	0.00	0.00	0.00	
SUELDOS BASE AL PERSONAL PERMANENTE	300,000.00		0.00	300,000.00	0.00	300,000.00	0.00	0.00	300,000.00	0.00	0.00	0.00	
PRIMAS DE VACACIONES, DOMINICAL Y GRATIFICACIONES	150,000.00		0.00	150,000.00	0.00	150,000.00	0.00	0.00	150,000.00	0.00	0.00	0.00	

MARICORAN  
CEDILLO

Ma. Guadalupe Najera



*MARCO TORRES  
CEDILLO*

MUNICIPIO DE CIUDAD DEL MAIZ  
ESTADO DE SAN LUIS POTOSÍ  
Estado del Ejercicio del Presupuesto de Egresos por Unidad Responsable, Programa, Actividad y Partida Genérica  
SIN RAMO O DEPENDENCIA AL 31/dic/2015  
(Cifras en pesos y centavos)

Ejercicio del Presupuesto Responsable, Programa, Actividad y Partida Gené Nombre	Presupuesto de Egresos		Ampliaciones/ (Reducciones)	Presupuesto Vigente		Comprometido	Presupuesto Disponibles para		Comprometido		Presupuesto		Cuentas por Pagar (Deuda) 11=(6-10)
	Aprobado	1		2	3		4	5=(3-4)	6	7=(4-6)	8=(3-6)	9	
DESARROLLO TECNOLÓGICO	60,000.00	60,000.00	0.00	60,000.00	0.00	0.00	60,000.00	0.00	0.00	60,000.00	0.00	0.00	0.00
EQUIPO DE CÓMPUTO Y DE TECNOLOGÍAS DEL SOFTWARE	20,000.00	20,000.00	0.00	20,000.00	0.00	0.00	20,000.00	0.00	0.00	20,000.00	0.00	0.00	0.00
OTROS ACTIVOS INTANGIBLES	15,000.00	15,000.00	0.00	15,000.00	0.00	0.00	15,000.00	0.00	0.00	15,000.00	0.00	0.00	0.00
PENSIONADOS	25,000.00	25,000.00	0.00	25,000.00	0.00	0.00	25,000.00	0.00	0.00	25,000.00	0.00	0.00	0.00
PENSIONES	405,000.00	405,000.00	0.00	405,000.00	401,389.15	401,389.15	3,610.85	401,389.15	401,389.15	3,610.85	401,389.15	401,389.15	401,389.15
APOYO A DEPENDENCIAS OFICIALES	265,000.00	265,000.00	0.00	265,000.00	207,312.32	207,312.32	57,687.68	207,312.32	207,312.32	57,687.68	207,312.32	207,312.32	207,312.32
TRANSFERENCIAS INTERNAS OTORGADAS A E OFICINA DIF MUNICIPAL	2,545,000.00	2,545,000.00	0.00	2,545,000.00	2,473,709.69	2,473,709.69	71,290.31	2,473,709.69	2,473,709.69	71,290.31	2,473,709.69	2,473,709.69	2,473,709.69
TRANSFERENCIAS INTERNAS OTORGADAS A E ORGANISMO OPERADOR DE AGUA POTABLE A	2,545,000.00	2,545,000.00	0.00	2,545,000.00	2,473,709.69	2,473,709.69	71,290.31	2,473,709.69	2,473,709.69	71,290.31	2,473,709.69	2,473,709.69	2,473,709.69
TRANSFERENCIAS INTERNAS OTORGADAS A E YUDAS SOCIALES	1,300,000.00	1,300,000.00	0.00	1,300,000.00	1,197,815.59	1,197,815.59	102,184.41	1,197,815.59	1,197,815.59	102,184.41	1,197,815.59	1,197,815.59	1,197,815.59
SALUD A LA PERSONA	2,345,000.00	2,345,000.00	0.00	2,345,000.00	1,145,790.29	1,145,790.29	1,199,209.71	1,145,790.29	1,145,790.29	1,199,209.71	1,145,790.29	1,145,790.29	1,145,790.29
AYUDAS SOCIALES A PERSONAS	250,000.00	250,000.00	0.00	250,000.00	63,762.66	63,762.66	186,237.34	63,762.66	63,762.66	186,237.34	63,762.66	63,762.66	63,762.66
AYUDA EN DEPORTE	100,000.00	100,000.00	0.00	100,000.00	56,028.61	56,028.61	43,971.39	56,028.61	56,028.61	43,971.39	56,028.61	56,028.61	56,028.61
AYUDAS SOCIALES A PERSONAS	100,000.00	100,000.00	0.00	100,000.00	56,028.61	56,028.61	43,971.39	56,028.61	56,028.61	43,971.39	56,028.61	56,028.61	56,028.61
AYUDA EN CULTURA	100,000.00	100,000.00	0.00	100,000.00	58,823.74	58,823.74	41,176.26	58,823.74	58,823.74	41,176.26	58,823.74	58,823.74	58,823.74
AYUDAS SOCIALES A PERSONAS	100,000.00	100,000.00	0.00	100,000.00	58,823.74	58,823.74	41,176.26	58,823.74	58,823.74	41,176.26	58,823.74	58,823.74	58,823.74
DESPENSAS, DESAYUNOS	250,000.00	250,000.00	0.00	250,000.00	69,285.00	69,285.00	180,715.00	69,285.00	69,285.00	180,715.00	69,285.00	69,285.00	69,285.00
AYUDAS SOCIALES A PERSONAS	250,000.00	250,000.00	0.00	250,000.00	69,285.00	69,285.00	180,715.00	69,285.00	69,285.00	180,715.00	69,285.00	69,285.00	69,285.00
AYUDA A INDÍGENAS	150,000.00	150,000.00	0.00	150,000.00	0.00	0.00	150,000.00	0.00	0.00	150,000.00	0.00	0.00	0.00
AYUDAS SOCIALES A PERSONAS	150,000.00	150,000.00	0.00	150,000.00	0.00	0.00	150,000.00	0.00	0.00	150,000.00	0.00	0.00	0.00
AYUDA A GRUPOS VULNERABLES	350,000.00	350,000.00	0.00	350,000.00	296,309.32	296,309.32	53,690.68	296,309.32	296,309.32	53,690.68	296,309.32	296,309.32	296,309.32
AYUDAS SOCIALES A PERSONAS	350,000.00	350,000.00	0.00	350,000.00	296,309.32	296,309.32	53,690.68	296,309.32	296,309.32	53,690.68	296,309.32	296,309.32	296,309.32
AYUDA EN ASISTENCIA SOCIAL	350,000.00	350,000.00	0.00	350,000.00	342,916.61	342,916.61	7,083.39	342,916.61	342,916.61	7,083.39	342,916.61	342,916.61	342,916.61
AYUDAS SOCIALES A PERSONAS	350,000.00	350,000.00	0.00	350,000.00	342,916.61	342,916.61	7,083.39	342,916.61	342,916.61	7,083.39	342,916.61	342,916.61	342,916.61
OTROS ASUNTOS SOCIALES	350,000.00	350,000.00	0.00	350,000.00	574.20	574.20	349,425.80	574.20	574.20	349,425.80	574.20	574.20	574.20
AYUDAS SOCIALES A PERSONAS	350,000.00	350,000.00	0.00	350,000.00	574.20	574.20	349,425.80	574.20	574.20	349,425.80	574.20	574.20	574.20
AYUDA EN EDUCACION BASICA	182,500.00	182,500.00	0.00	182,500.00	144,804.99	144,804.99	37,695.01	144,804.99	144,804.99	37,695.01	144,804.99	144,804.99	144,804.99
AYUDAS SOCIALES A INSTITUCIONES DE ENS AYUDA EN EDUCACION MEDIA	182,500.00	182,500.00	0.00	182,500.00	82,380.16	82,380.16	100,119.84	82,380.16	82,380.16	100,119.84	82,380.16	82,380.16	82,380.16
AYUDAS SOCIALES A INSTITUCIONES DE ENS ASUNTOS RELIGIOSOS Y OTRAS MANIFESTACIONES	80,000.00	80,000.00	0.00	80,000.00	30,905.00	30,905.00	49,095.00	30,905.00	30,905.00	49,095.00	30,905.00	30,905.00	30,905.00
AYUDAS SOCIALES A INSTITUCIONES SIN FIN ADEFA	80,000.00	80,000.00	0.00	80,000.00	30,905.00	30,905.00	49,095.00	30,905.00	30,905.00	49,095.00	30,905.00	30,905.00	30,905.00
ADAFAS	1,000,000.00	1,000,000.00	0.00	1,000,000.00	0.00	0.00	1,000,000.00	0.00	0.00	1,000,000.00	0.00	0.00	0.00
ADAFAS	1,000,000.00	1,000,000.00	0.00	1,000,000.00	0.00	0.00	1,000,000.00	0.00	0.00	1,000,000.00	0.00	0.00	0.00
ADAFAS	1,000,000.00	1,000,000.00	0.00	1,000,000.00	0.00	0.00	1,000,000.00	0.00	0.00	1,000,000.00	0.00	0.00	0.00
INFRAESTRUCTURA SOCIAL	34,336,816.92	34,336,816.92	0.00	34,336,816.92	34,336,816.90	34,336,816.90	0.02	34,336,816.90	34,336,816.90	0.02	34,336,816.90	34,336,816.90	34,336,816.90

*Ma Guadalupe Nájera C*

Estado del Ejercicio del Presupuesto de Egresos por Unidad Responsable, Programa, Actividad y Partida Genérica  
SIN RAMO O DEPENDENCIA AL 31/dic/2015  
(Cifras en pesos y centavos)

Ejercicio del Presupuesto Responsable, Programa, Actividad y Partida Gené Nombre	Presupuesto de Egresos		Ampliaciones/ (Reducciones)	Presupuesto Vigente		Presupuesto Disponible para Comprometer		Comprometido		Presupuesto		Cuentas por Pagar	
	Aprobado	1		2	3	4	5=(3-4)	6	7=(4-6)	8=(3-6)	9	10	11=(6-10)
INFRAESTRUCTURA	34,336,816.92		0.00	34,336,816.92	34,336,816.90	0.02	34,336,816.90	34,336,816.90	0.00	0.02	34,336,816.90	34,336,816.90	0.00
MANTENIMIENTO DE VEHICULOS(GASTOS IN	841,062.90		0.00	841,062.90	841,062.90	0.00	841,062.90	841,062.90	0.00	0.00	841,062.90	841,062.90	0.00
COMBUSTIBLES, LUBRICANTES Y ADITIVOS	431,015.47		0.00	431,015.47	431,015.47	0.00	431,015.47	431,015.47	0.00	0.00	431,015.47	431,015.47	0.00
REFACCIONES Y ACCESORIOS MENORES DE E	72,718.97		0.00	72,718.97	72,718.97	0.00	72,718.97	72,718.97	0.00	0.00	72,718.97	72,718.97	0.00
REPARACIÓN Y MANTENIMIENTO DE EQUIPO D	158,402.60		0.00	158,402.60	158,402.60	0.00	158,402.60	158,402.60	0.00	0.00	158,402.60	158,402.60	0.00
INSTALACIÓN, REPARACIÓN Y MANTENIMIENT	178,925.86		0.00	178,925.86	178,925.86	0.00	178,925.86	178,925.86	0.00	0.00	178,925.86	178,925.86	0.00
ACONDICIONAMIENTO DE ESPACIOS FISICOS	208,355.20		0.00	208,355.20	208,355.20	0.00	208,355.20	208,355.20	0.00	0.00	208,355.20	208,355.20	0.00
CEMENTO Y PRODUCTOS DE CONCRETO	3,575.20		0.00	3,575.20	3,575.20	0.00	3,575.20	3,575.20	0.00	0.00	3,575.20	3,575.20	0.00
MATERIAL ELÉCTRICO Y ELECTRONICO	4,780.00		0.00	4,780.00	4,780.00	0.00	4,780.00	4,780.00	0.00	0.00	4,780.00	4,780.00	0.00
INSTALACIONES Y EQUIPAMIENTO EN CONSTR	200,000.00		0.00	200,000.00	200,000.00	0.00	200,000.00	200,000.00	0.00	0.00	200,000.00	200,000.00	0.00
AMPLIACION LINEA DIST ELECT CALLE SAN J	343,633.85		0.00	343,633.85	343,633.85	0.00	343,633.85	343,633.85	0.00	0.00	343,633.85	343,633.85	0.00
CONSTRUCCIÓN DE OBRAS PARA EL ABASTEC	343,633.85		0.00	343,633.85	343,633.85	0.00	343,633.85	343,633.85	0.00	0.00	343,633.85	343,633.85	0.00
AMPLIACION LINEA DIST ELECT CALLE SAN B	344,763.34		0.00	344,763.34	344,763.34	0.00	344,763.34	344,763.34	0.00	0.00	344,763.34	344,763.34	0.00
CONSTRUCCIÓN DE OBRAS PARA EL ABASTEC	344,763.34		0.00	344,763.34	344,763.34	0.00	344,763.34	344,763.34	0.00	0.00	344,763.34	344,763.34	0.00
AMPLIACION LINEA DIST ELECT CALLE HERME	176,111.23		0.00	176,111.23	176,111.23	0.00	176,111.23	176,111.23	0.00	0.00	176,111.23	176,111.23	0.00
CONSTRUCCIÓN DE OBRAS PARA EL ABASTEC	176,111.23		0.00	176,111.23	176,111.23	0.00	176,111.23	176,111.23	0.00	0.00	176,111.23	176,111.23	0.00
AMPLIACION LINEA DE DRENAJE CALLE SAN J	222,968.90		0.00	222,968.90	222,968.90	0.00	222,968.90	222,968.90	0.00	0.00	222,968.90	222,968.90	0.00
CONSTRUCCIÓN DE OBRAS PARA EL ABASTEC	222,968.90		0.00	222,968.90	222,968.90	0.00	222,968.90	222,968.90	0.00	0.00	222,968.90	222,968.90	0.00
AMPLIACION LINEA DE DRENAJE CALLE SAN J	292,992.63		0.00	292,992.63	292,992.63	0.00	292,992.63	292,992.63	0.00	0.00	292,992.63	292,992.63	0.00
CONSTRUCCIÓN DE OBRAS PARA EL ABASTEC	292,992.63		0.00	292,992.63	292,992.63	0.00	292,992.63	292,992.63	0.00	0.00	292,992.63	292,992.63	0.00
CONSTRUCCIÓN LINEA AGUA POTABLE CALLE	94,703.30		0.00	94,703.30	94,703.30	0.00	94,703.30	94,703.30	0.00	0.00	94,703.30	94,703.30	0.00
CONSTRUCCIÓN DE OBRAS PARA EL ABASTEC	94,703.30		0.00	94,703.30	94,703.30	0.00	94,703.30	94,703.30	0.00	0.00	94,703.30	94,703.30	0.00
CONST LINEA AGUA P CALLE AURORA Y CALL	143,544.47		0.00	143,544.47	143,544.47	0.00	143,544.47	143,544.47	0.00	0.00	143,544.47	143,544.47	0.00
CONSTRUCCIÓN DE OBRAS PARA EL ABASTEC	143,544.47		0.00	143,544.47	143,544.47	0.00	143,544.47	143,544.47	0.00	0.00	143,544.47	143,544.47	0.00
CONSTRUCCIÓN LINEA DE DRENAJE EN CALLE	154,041.89		0.00	154,041.89	154,041.89	0.00	154,041.89	154,041.89	0.00	0.00	154,041.89	154,041.89	0.00
CONSTRUCCIÓN DE OBRAS PARA EL ABASTEC	154,041.89		0.00	154,041.89	154,041.89	0.00	154,041.89	154,041.89	0.00	0.00	154,041.89	154,041.89	0.00
REHABILITACION DE ESC PRIM JUSTO SIERRA E	150,000.00		0.00	150,000.00	150,000.00	0.00	150,000.00	150,000.00	0.00	0.00	150,000.00	150,000.00	0.00
EDIFICACIÓN NO HABITACIONAL	150,000.00		0.00	150,000.00	150,000.00	0.00	150,000.00	150,000.00	0.00	0.00	150,000.00	150,000.00	0.00
REHABILITACION DE JARDIN DE NIÑOS GABRI	50,000.00		0.00	50,000.00	50,000.00	0.00	50,000.00	50,000.00	0.00	0.00	50,000.00	50,000.00	0.00
EDIFICACIÓN NO HABITACIONAL	50,000.00		0.00	50,000.00	50,000.00	0.00	50,000.00	50,000.00	0.00	0.00	50,000.00	50,000.00	0.00
CONVENIO CON SEDARH, VARIAS LOCALIDADE	3,000,000.00		0.00	3,000,000.00	3,000,000.00	0.00	3,000,000.00	3,000,000.00	0.00	0.00	3,000,000.00	3,000,000.00	0.00
EJECUCIÓN DE PROYECTOS PRODUCTIVOS NO	3,000,000.00		0.00	3,000,000.00	3,000,000.00	0.00	3,000,000.00	3,000,000.00	0.00	0.00	3,000,000.00	3,000,000.00	0.00
EQUIPAMIENTO DE POZO DE LA SECUNDARIA,	90,000.00		0.00	90,000.00	90,000.00	0.00	90,000.00	90,000.00	0.00	0.00	90,000.00	90,000.00	0.00
CONSTRUCCIÓN DE OBRAS PARA EL ABASTEC	90,000.00		0.00	90,000.00	90,000.00	0.00	90,000.00	90,000.00	0.00	0.00	90,000.00	90,000.00	0.00
REHAB RED DE DISTRIBUCION AGUA POTABL	1,498,358.30		0.00	1,498,358.30	1,498,358.30	0.00	1,498,358.30	1,498,358.30	0.00	0.00	1,498,358.30	1,498,358.30	0.00
CONSTRUCCIÓN DE OBRAS PARA EL ABASTEC	1,498,358.30		0.00	1,498,358.30	1,498,358.30	0.00	1,498,358.30	1,498,358.30	0.00	0.00	1,498,358.30	1,498,358.30	0.00
REHABILITACION DE CAMINO DE ACCESO ALE	100,000.00		0.00	100,000.00	100,000.00	0.00	100,000.00	100,000.00	0.00	0.00	100,000.00	100,000.00	0.00
CONSTRUCCIÓN DE VÍAS DE COMUNICACIÓN	100,000.00		0.00	100,000.00	100,000.00	0.00	100,000.00	100,000.00	0.00	0.00	100,000.00	100,000.00	0.00
REHAB EQ BOMBEO,SUMINISTRO E INST ARRA	151,130.60		0.00	151,130.60	151,130.60	0.00	151,130.60	151,130.60	0.00	0.00	151,130.60	151,130.60	0.00
INSTALACIONES Y EQUIPAMIENTO EN CONSTR	151,130.60		0.00	151,130.60	151,130.60	0.00	151,130.60	151,130.60	0.00	0.00	151,130.60	151,130.60	0.00
REHABILITACION DE CALLES EN EJIDO PALOM	2,000,000.00		0.00	2,000,000.00	2,000,000.00	0.00	2,000,000.00	2,000,000.00	0.00	0.00	2,000,000.00	2,000,000.00	0.00

*MANUEL TORRES  
CODIGO*

*M<sup>a</sup> Guadalupe Npc Nájera*

Ejercicio del Presupuesto Responsable, Programa, Actividad y Partida Gené Nombre	Presupuesto de Egresos		Ampliaciones/ (Reducciones)	Presupuesto Vigente		Presupuesto Disponible para Comprometer		Comprometido No Devengado		Presupuesto Sin Devengar		Cuentas por Pagar	
	1 Aprobado	2		3	4	5=(3-4)	6	7=(4-6)	8=(3-6)	9	10	11=(6-10)	
CONSTRUCCIÓN DE VIAS DE COMUNICACION	2,000,000.00	0.00	0.00	2,000,000.00	0.00	2,000,000.00	0.00	0.00	0.00	2,000,000.00	0.00	2,000,000.00	0.00
PAVIMENTACION CON CONCRETO HIDRAULI	400,000.00	0.00	0.00	400,000.00	0.00	400,000.00	0.00	0.00	0.00	400,000.00	0.00	400,000.00	0.00
DIVISION DE TERRENOS Y CONSTRUCCIÓN DE O	400,000.00	0.00	0.00	400,000.00	0.00	400,000.00	0.00	0.00	0.00	400,000.00	0.00	400,000.00	0.00
CAPACITACION Y ACTUALIZACION, CIUDAD D	40,000.00	0.00	0.00	40,000.00	0.00	40,000.00	0.00	0.00	0.00	40,000.00	0.00	40,000.00	0.00
SERVICIOS DE CAPACITACION	40,000.00	0.00	0.00	40,000.00	0.00	40,000.00	0.00	0.00	0.00	40,000.00	0.00	40,000.00	0.00
ADQUISICION DE SOFTWARE Y HARDWARE	300,000.00	0.00	0.00	300,000.00	0.00	300,000.00	0.00	0.00	0.00	300,000.00	0.00	300,000.00	0.00
EQUIPO DE CÓMPUTO Y DE TECNOLOGIAS DE L	200,000.00	0.00	0.00	200,000.00	0.00	200,000.00	0.00	0.00	0.00	200,000.00	0.00	200,000.00	0.00
LICENCIAS INFORMÁTICAS E INTELECTUALES	100,000.00	0.00	0.00	100,000.00	0.00	100,000.00	0.00	0.00	0.00	100,000.00	0.00	100,000.00	0.00
ELABORACION E IMPLEMENTACION DE PROG	36,339.92	0.00	0.00	36,339.92	0.00	36,339.92	0.00	0.00	0.00	36,339.92	0.00	36,339.92	0.00
SERVICIOS DE DISEÑO, ARQUITECTURA, INGE	36,339.92	0.00	0.00	36,339.92	0.00	36,339.92	0.00	0.00	0.00	36,339.92	0.00	36,339.92	0.00
CREACION Y ACTUALIZACION DE LA NORMATI	86,817.50	0.00	0.00	86,817.50	0.00	86,817.50	0.00	0.00	0.00	86,817.50	0.00	86,817.50	0.00
SERVICIOS DE DISEÑO, ARQUITECTURA, INGE	86,817.50	0.00	0.00	86,817.50	0.00	86,817.50	0.00	0.00	0.00	86,817.50	0.00	86,817.50	0.00
CONSTRUCCION DE UN BAÑO EN BARRIO EL O	40,000.00	0.00	0.00	40,000.00	0.00	40,000.00	0.00	0.00	0.00	40,000.00	0.00	40,000.00	0.00
EDIFICACION HABITACIONAL	40,000.00	0.00	0.00	40,000.00	0.00	40,000.00	0.00	0.00	0.00	40,000.00	0.00	40,000.00	0.00
REHABILITACION DE COMEDOR COMUNITARI	176,860.00	0.00	0.00	176,860.00	0.00	176,860.00	0.00	0.00	0.00	176,860.00	0.00	176,860.00	0.00
DIVISION DE TERRENOS Y CONSTRUCCIÓN DE O	176,860.00	0.00	0.00	176,860.00	0.00	176,860.00	0.00	0.00	0.00	176,860.00	0.00	176,860.00	0.00
ADQUISICION DE EQUIPO TOPOGRAFICO/GASTO	45,820.00	0.00	0.00	45,820.00	0.00	45,820.00	0.00	0.00	0.00	45,820.00	0.00	45,820.00	0.00
EQUIPO DE CÓMPUTO Y DE TECNOLOGIAS DE L	45,820.00	0.00	0.00	45,820.00	0.00	45,820.00	0.00	0.00	0.00	45,820.00	0.00	45,820.00	0.00
PRESTACION DE SERVICIOS PROFESIONALES (	116,000.00	0.00	0.00	116,000.00	0.00	116,000.00	0.00	0.00	0.00	116,000.00	0.00	116,000.00	0.00
SERVICIOS DE DISEÑO, ARQUITECTURA, INGE	116,000.00	0.00	0.00	116,000.00	0.00	116,000.00	0.00	0.00	0.00	116,000.00	0.00	116,000.00	0.00
CONSTRUCCION DE 30 VIVIENDAS EN VARIAS L	1,310,000.00	0.00	0.00	1,310,000.00	0.00	1,310,000.00	0.00	0.00	0.00	1,310,000.00	0.00	1,310,000.00	0.00
EDIFICACION HABITACIONAL	1,310,000.00	0.00	0.00	1,310,000.00	0.00	1,310,000.00	0.00	0.00	0.00	1,310,000.00	0.00	1,310,000.00	0.00
AMPLIACION DE LINEA DE DISTRIBUCION EL	0.01	0.00	0.00	0.01	0.00	0.01	0.00	0.00	0.00	0.01	0.00	0.01	0.00
CONSTRUCCION DE OBRAS PARA EL ABASTEC	0.01	0.00	0.00	0.01	0.00	0.01	0.00	0.00	0.00	0.01	0.00	0.01	0.00
AMPLIACION DE RED DE DISTRIBUCION ELEC	1,343,876.44	0.00	0.00	1,343,876.44	0.00	1,343,876.44	0.00	0.00	0.00	1,343,876.44	0.00	1,343,876.44	0.00
CONSTRUCCION DE OBRAS PARA EL ABASTEC	1,343,876.44	0.00	0.00	1,343,876.44	0.00	1,343,876.44	0.00	0.00	0.00	1,343,876.44	0.00	1,343,876.44	0.00
REHABILITACION DE BOULEVARD MIGUEL BA	1,557,421.35	0.00	0.00	1,557,421.35	0.00	1,557,421.35	0.00	0.00	0.00	1,557,421.35	0.00	1,557,421.35	0.00
DIVISION DE TERRENOS Y CONSTRUCCIÓN DE O	1,557,421.35	0.00	0.00	1,557,421.35	0.00	1,557,421.35	0.00	0.00	0.00	1,557,421.35	0.00	1,557,421.35	0.00
AMPLIACION DE LINEA DIST ELECT EN PROLO	550,000.00	0.00	0.00	550,000.00	0.00	550,000.00	0.00	0.00	0.00	550,000.00	0.00	550,000.00	0.00
CONSTRUCCION DE OBRAS PARA EL ABASTEC	550,000.00	0.00	0.00	550,000.00	0.00	550,000.00	0.00	0.00	0.00	550,000.00	0.00	550,000.00	0.00
ORGANOS DE CONTROL, SUPERVISION Y VERI	100,000.00	0.00	0.00	100,000.00	0.00	100,000.00	0.00	0.00	0.00	100,000.00	0.00	100,000.00	0.00
SUELDOS BASE AL PERSONAL PERMANENTE	100,000.00	0.00	0.00	100,000.00	0.00	100,000.00	0.00	0.00	0.00	100,000.00	0.00	100,000.00	0.00
CONSTRUCCION DE EMISOR PARA PLANTA DE T	1,776,562.84	0.00	0.00	1,776,562.84	0.00	1,776,562.84	0.00	0.00	0.00	1,776,562.84	0.00	1,776,562.84	0.00
SERVICIOS DE DISEÑO, ARQUITECTURA, INGE	56,112.15	0.00	0.00	56,112.15	0.00	56,112.15	0.00	0.00	0.00	56,112.15	0.00	56,112.15	0.00
CONSTRUCCION DE OBRAS PARA EL ABASTEC	1,720,450.69	0.00	0.00	1,720,450.69	0.00	1,720,450.69	0.00	0.00	0.00	1,720,450.69	0.00	1,720,450.69	0.00
CONSTRUCCION DE RED DE DRENAJE SANITA	8,042,077.96	0.00	0.00	8,042,077.96	0.00	8,042,077.96	0.00	0.00	0.00	8,042,077.96	0.00	8,042,077.96	0.00
SERVICIOS DE DISEÑO, ARQUITECTURA, INGE	181,070.44	0.00	0.00	181,070.44	0.00	181,070.44	0.00	0.00	0.00	181,070.44	0.00	181,070.44	0.00
CONSTRUCCION DE OBRAS PARA EL ABASTEC	7,861,007.52	0.00	0.00	7,861,007.52	0.00	7,861,007.52	0.00	0.00	0.00	7,861,007.52	0.00	7,861,007.52	0.00
AMPLIACION LINEA DE DISTRIBUCION ELECT	44,750.60	0.00	0.00	44,750.60	0.00	44,750.60	0.00	0.00	0.00	44,750.60	0.00	44,750.60	0.00
CONSTRUCCION DE OBRAS PARA EL ABASTEC	44,750.60	0.00	0.00	44,750.60	0.00	44,750.60	0.00	0.00	0.00	44,750.60	0.00	44,750.60	0.00
AMPLIACION RED DE DRENAJE EN COLONIA B	1,407,604.10	0.00	0.00	1,407,604.10	0.00	1,407,604.10	0.00	0.00	0.00	1,407,604.10	0.00	1,407,604.10	0.00

*Ma Guadalupe Nolasco*

*MARICOURA  
CEJILLO*

Estado del Ejercicio del Presupuesto de Egresos por Unidad Responsable, Programa, Actividad y Partida Genérica  
SIN RAMO O DEPENDENCIA AL 31/dic/2015

(Cifras en pesos y centavos)

Ejercicio del Presupuesto		Presupuesto de Egresos		Ampliaciones/ (Reducciones)		Presupuesto Vigente		Presupuesto Disponible para Comprometer		Comprometido No Devengado		Presupuesto Sin Devengar		Cuentas por Pagar	
Responsable, Programa, Actividad y Partida Gené	Nombre	1	2	3	4	5=(3-4)	6	7=(4-6)	8=(3-6)	9	10	11=(6-10)			
CONSTRUCCIÓN DE OBRAS PARA EL ABASTEC		1,407,604.10	0.00	1,407,604.10	1,407,604.10	0.00	1,407,604.10	0.00	0.00	1,407,604.10	1,407,604.10	0.00			
PAVIMENTACION DE CALLES CON CONCRETO H		1,531,714.41	0.00	1,531,714.41	1,531,714.41	0.00	1,531,714.41	0.00	0.00	1,531,714.41	1,531,714.41	0.00			
DIVISION DE TERRENOS Y CONSTRUCCION DE O		1,531,714.41	0.00	1,531,714.41	1,531,714.41	0.00	1,531,714.41	0.00	0.00	1,531,714.41	1,531,714.41	0.00			
PAVIMENTACION CON CONCRETO HIDRAULI		393,017.88	0.00	393,017.88	393,017.88	0.00	393,017.88	0.00	0.00	393,017.88	393,017.88	0.00			
DIVISION DE TERRENOS Y CONSTRUCCION DE O		393,017.88	0.00	393,017.88	393,017.88	0.00	393,017.88	0.00	0.00	393,017.88	393,017.88	0.00			
REHAB DRENAJE SANITARIO EN CALLE JOSEF		50,000.00	0.00	50,000.00	50,000.00	0.00	50,000.00	0.00	0.00	50,000.00	50,000.00	0.00			
CONSTRUCCION DE OBRAS PARA EL ABASTEC		50,000.00	0.00	50,000.00	50,000.00	0.00	50,000.00	0.00	0.00	50,000.00	50,000.00	0.00			
CONST LINEA DE CONDUCCION PARA ABASTEC		902,347.11	0.00	902,347.11	902,347.11	0.00	902,347.11	0.00	0.00	902,347.11	902,347.11	0.00			
CONSTRUCCION DE OBRAS PARA EL ABASTEC		902,347.11	0.00	902,347.11	902,347.11	0.00	902,347.11	0.00	0.00	902,347.11	902,347.11	0.00			
REHAB CAMINO DE SACA COSECHA ENTRE EJ		360,000.00	0.00	360,000.00	360,000.00	0.00	360,000.00	0.00	0.00	360,000.00	360,000.00	0.00			
CONSTRUCCION DE VIAS DE COMUNICACION		360,000.00	0.00	360,000.00	360,000.00	0.00	360,000.00	0.00	0.00	360,000.00	360,000.00	0.00			
CONSTRUCCION CANCHA DE USOS MULTIPLE		275,784.10	0.00	275,784.10	275,784.10	0.00	275,784.10	0.00	0.00	275,784.10	275,784.10	0.00			
EDIFICACION NO HABITACIONAL		275,784.10	0.00	275,784.10	275,784.10	0.00	275,784.10	0.00	0.00	275,784.10	275,784.10	0.00			
CONST LINEA DE CONDUCCION PARA ABASTEC		1,686,250.40	0.00	1,686,250.40	1,686,250.40	0.00	1,686,250.40	0.00	0.00	1,686,250.40	1,686,250.40	0.00			
CONSTRUCCION DE OBRAS PARA EL ABASTEC		1,686,250.40	0.00	1,686,250.40	1,686,250.40	0.00	1,686,250.40	0.00	0.00	1,686,250.40	1,686,250.40	0.00			
CONSTRUCCION DE AULA Y CERCO PERIMET		465,706.07	0.00	465,706.07	465,706.07	0.00	465,706.07	0.00	0.00	465,706.07	465,706.07	0.00			
EDIFICACION NO HABITACIONAL		465,706.07	0.00	465,706.07	465,706.07	0.00	465,706.07	0.00	0.00	465,706.07	465,706.07	0.00			
REHABILITACION DE CAMINO EN EJIDO POTR		1,102,964.61	0.00	1,102,964.61	1,102,964.61	0.00	1,102,964.61	0.00	0.00	1,102,964.61	1,102,964.61	0.00			
CONSTRUCCION DE VIAS DE COMUNICACION		1,102,964.61	0.00	1,102,964.61	1,102,964.61	0.00	1,102,964.61	0.00	0.00	1,102,964.61	1,102,964.61	0.00			
REHAB CAMINO DE ACCESO COL CARLOS DIE		43,235.00	0.00	43,235.00	43,235.00	0.00	43,235.00	0.00	0.00	43,235.00	43,235.00	0.00			
CEMENTO Y PRODUCTOS DE CONCRETO		36,960.00	0.00	36,960.00	36,960.00	0.00	36,960.00	0.00	0.00	36,960.00	36,960.00	0.00			
ARTICULOS METALICOS PARA LA CONSTRUCCI		6,275.00	0.00	6,275.00	6,275.00	0.00	6,275.00	0.00	0.00	6,275.00	6,275.00	0.00			
CONST AULA ESTR REG 6 X 8 EN ESC TELES JU		290,000.00	0.00	290,000.00	290,000.00	0.00	290,000.00	0.00	0.00	290,000.00	290,000.00	0.00			
EDIFICACION NO HABITACIONAL		290,000.00	0.00	290,000.00	290,000.00	0.00	290,000.00	0.00	0.00	290,000.00	290,000.00	0.00			
OBRAS INFRA PENDIENTES POR EJECUTAR		0.01	0.00	0.01	0.00	0.01	0.01	0.00	0.01	0.00	0.00	0.00			
EDIFICACION HABITACIONAL		0.01	0.00	0.01	0.00	0.01	0.01	0.00	0.01	0.00	0.00	0.00			
<b>TOTAL CEMENTO MUNICIPAL</b>		<b>18,480,591.53</b>	<b>0.00</b>	<b>18,480,591.53</b>	<b>15,996,109.36</b>	<b>2,484,482.17</b>	<b>15,996,109.36</b>	<b>0.00</b>	<b>2,484,482.17</b>	<b>15,996,109.36</b>	<b>16,202,776.03</b>	<b>-206,666.67</b>			
<b>TOTAL PORTALECIMIENTO</b>		<b>18,480,591.53</b>	<b>0.00</b>	<b>18,480,591.53</b>	<b>15,996,109.36</b>	<b>2,484,482.17</b>	<b>15,996,109.36</b>	<b>0.00</b>	<b>2,484,482.17</b>	<b>15,996,109.36</b>	<b>16,202,776.03</b>	<b>-206,666.67</b>			
<b>SUELDOS SEGURIDAD PUBLICA MUNICIPAL</b>		<b>4,469,322.67</b>	<b>0.00</b>	<b>4,469,322.67</b>	<b>4,469,322.67</b>	<b>0.00</b>	<b>4,469,322.67</b>	<b>0.00</b>	<b>0.00</b>	<b>4,469,322.67</b>	<b>4,469,322.67</b>	<b>0.00</b>			
<b>SUELDOS BASE AL PERSONAL PERMANENTE</b>		<b>3,633,436.23</b>	<b>0.00</b>	<b>3,633,436.23</b>	<b>3,680,414.57</b>	<b>-46,978.34</b>	<b>3,680,414.57</b>	<b>0.00</b>	<b>-46,978.34</b>	<b>3,680,414.57</b>	<b>3,680,414.57</b>	<b>0.00</b>			
<b>PRIMAS DE VACACIONES, DOMINICAL Y GRAT</b>		<b>835,886.44</b>	<b>0.00</b>	<b>835,886.44</b>	<b>788,908.10</b>	<b>46,978.34</b>	<b>788,908.10</b>	<b>0.00</b>	<b>46,978.34</b>	<b>788,908.10</b>	<b>788,908.10</b>	<b>0.00</b>			
<b>SEGURO POPULAR (SUELDOS BRIGADAS)</b>		<b>250,514.90</b>	<b>0.00</b>	<b>250,514.90</b>	<b>250,514.90</b>	<b>0.00</b>	<b>250,514.90</b>	<b>0.00</b>	<b>0.00</b>	<b>250,514.90</b>	<b>250,514.90</b>	<b>0.00</b>			
<b>SUELDOS BASE AL PERSONAL PERMANENTE</b>		<b>203,536.56</b>	<b>0.00</b>	<b>203,536.56</b>	<b>203,536.56</b>	<b>0.00</b>	<b>203,536.56</b>	<b>0.00</b>	<b>0.00</b>	<b>203,536.56</b>	<b>203,536.56</b>	<b>0.00</b>			
<b>PRIMAS DE VACACIONES, DOMINICAL Y GRAT</b>		<b>46,978.34</b>	<b>0.00</b>	<b>46,978.34</b>	<b>46,978.34</b>	<b>0.00</b>	<b>46,978.34</b>	<b>0.00</b>	<b>0.00</b>	<b>46,978.34</b>	<b>46,978.34</b>	<b>0.00</b>			
<b>SEGURO POPULAR(SUELDOS H COMUNITARIOS</b>		<b>241,253.10</b>	<b>0.00</b>	<b>241,253.10</b>	<b>241,253.10</b>	<b>0.00</b>	<b>241,253.10</b>	<b>0.00</b>	<b>0.00</b>	<b>241,253.10</b>	<b>241,253.10</b>	<b>0.00</b>			
<b>SUELDOS BASE AL PERSONAL PERMANENTE</b>		<b>241,253.10</b>	<b>0.00</b>	<b>241,253.10</b>	<b>241,253.10</b>	<b>0.00</b>	<b>241,253.10</b>	<b>0.00</b>	<b>0.00</b>	<b>241,253.10</b>	<b>241,253.10</b>	<b>0.00</b>			
<b>REHABILITACION RELLENO SANITARIO EN CA</b>		<b>58,000.00</b>	<b>0.00</b>	<b>58,000.00</b>	<b>58,000.00</b>	<b>0.00</b>	<b>58,000.00</b>	<b>0.00</b>	<b>0.00</b>	<b>58,000.00</b>	<b>58,000.00</b>	<b>0.00</b>			
<b>DIVISION DE TERRENOS Y CONSTRUCCION DE O</b>		<b>58,000.00</b>	<b>0.00</b>	<b>58,000.00</b>	<b>58,000.00</b>	<b>0.00</b>	<b>58,000.00</b>	<b>0.00</b>	<b>0.00</b>	<b>58,000.00</b>	<b>58,000.00</b>	<b>0.00</b>			
<b>MANTENIMIENTO DE PATRUILLAS SEG PUB MP</b>		<b>431,269.04</b>	<b>0.00</b>	<b>431,269.04</b>	<b>431,269.04</b>	<b>0.00</b>	<b>431,269.04</b>	<b>0.00</b>	<b>0.00</b>	<b>431,269.04</b>	<b>431,269.04</b>	<b>0.00</b>			
<b>COMBUSTIBLES, LUBRICANTES Y ADITIVOS</b>		<b>282,731.52</b>	<b>0.00</b>	<b>282,731.52</b>	<b>282,731.52</b>	<b>0.00</b>	<b>282,731.52</b>	<b>0.00</b>	<b>0.00</b>	<b>282,731.52</b>	<b>282,731.52</b>	<b>0.00</b>			

Ma Graciela Nájera

Estado del Ejercicio del Presupuesto de Egresos por Unidad Responsable, Programa, Actividad y Partida Genérica  
SIN RAMO O DEPENDENCIA AL 31/dic/2015  
(Cifras en pesos y centavos)

Ejercicio del Presupuesto Responsable, Programa, Actividad y Partida Gené Nombre	Presupuesto de Egresos		Ampliaciones/ (Reducciones)	Presupuesto Vigente		Presupuesto Disponble para Comprometer		Comprometido		Presupuesto		Cuentas por Pagar (Deuda)	
	Aprobado	1		2	3	4	5=(3-4)	6	7=(4-6)	8=(3-6)	9		10
REFACCIONES Y ACCESORIOS MENORES DE E	70,802.80	0.00	0.00	70,802.80	70,802.80	0.00	70,802.80	0.00	70,802.80	0.00	70,802.80	70,802.80	0.00
REPARACIÓN Y MANTENIMIENTO DE EQUIPO D	77,734.72	0.00	0.00	77,734.72	77,734.72	0.00	77,734.72	0.00	77,734.72	0.00	77,734.72	77,734.72	0.00
ADQUISICION DE MATERIAL DE OFICINA(GAST	100,000.00	0.00	0.00	100,000.00	100,000.00	0.00	100,000.00	0.00	100,000.00	0.00	100,000.00	100,000.00	0.00
MATERIALES, ÚTILES Y EQUIPOS MENORES D	75,189.84	0.00	0.00	75,189.84	75,189.84	0.00	75,189.84	0.00	75,189.84	0.00	75,189.84	75,189.84	0.00
MATERIALES, ÚTILES Y EQUIPOS MENORES D	24,810.16	0.00	0.00	24,810.16	24,810.16	0.00	24,810.16	0.00	24,810.16	0.00	24,810.16	24,810.16	0.00
BACHEO MUNICIPIO DE CIUDAD DEL MAIZ	310,694.40	0.00	0.00	310,694.40	310,694.40	0.00	310,694.40	0.00	310,694.40	0.00	310,694.40	310,694.40	0.00
CONSTRUCCIÓN DE VÍAS DE COMUNICACIÓN	310,694.40	0.00	0.00	310,694.40	310,694.40	0.00	310,694.40	0.00	310,694.40	0.00	310,694.40	310,694.40	0.00
VIATICOS (GASTOS INDIRECTOS FORTA 2015)	123,161.07	0.00	0.00	123,161.07	123,161.07	0.00	123,161.07	0.00	123,161.07	0.00	123,161.07	123,161.07	0.00
VIÁTICOS EN EL PAÍS	123,161.07	0.00	0.00	123,161.07	123,161.07	0.00	123,161.07	0.00	123,161.07	0.00	123,161.07	123,161.07	0.00
PAGO DE RECIBOS DE ENERGÍA ELECTRICA DE	801,375.00	0.00	0.00	801,375.00	801,375.00	0.00	801,375.00	0.00	801,375.00	0.00	801,375.00	801,375.00	0.00
ENERGÍA ELÉCTRICA	801,375.00	0.00	0.00	801,375.00	801,375.00	0.00	801,375.00	0.00	801,375.00	0.00	801,375.00	801,375.00	0.00
ELABOR. PROYECTO EJECUTIVO REHAB BOUL	400,000.00	0.00	0.00	400,000.00	400,000.00	0.00	400,000.00	0.00	400,000.00	0.00	400,000.00	400,000.00	0.00
DIVISION DE TERRENOS Y CONSTRUCCIÓN DE O	400,000.00	0.00	0.00	400,000.00	400,000.00	0.00	400,000.00	0.00	400,000.00	0.00	400,000.00	400,000.00	0.00
CONSTRUCCION DE CANCHA DE USOS MULTIT	335,243.89	0.00	0.00	335,243.89	335,243.89	0.00	335,243.89	0.00	335,243.89	0.00	335,243.89	335,243.89	0.00
EDIFICACION NO HABITACIONAL	335,243.89	0.00	0.00	335,243.89	335,243.89	0.00	335,243.89	0.00	335,243.89	0.00	335,243.89	335,243.89	0.00
CONSTRUCCION DE TECHADO EN CANCHA DE L	340,000.00	0.00	0.00	340,000.00	340,000.00	0.00	340,000.00	0.00	340,000.00	0.00	340,000.00	340,000.00	0.00
EDIFICACION NO HABITACIONAL	340,000.00	0.00	0.00	340,000.00	340,000.00	0.00	340,000.00	0.00	340,000.00	0.00	340,000.00	340,000.00	0.00
CONSTRUCCION DE TECHADO EN CANCHA EN C	340,000.00	0.00	0.00	340,000.00	340,000.00	0.00	340,000.00	0.00	340,000.00	0.00	340,000.00	340,000.00	0.00
EDIFICACION NO HABITACIONAL	340,000.00	0.00	0.00	340,000.00	340,000.00	0.00	340,000.00	0.00	340,000.00	0.00	340,000.00	340,000.00	0.00
EQUIPAMIENTO DEL CENTRO CULTURAL DE C	346,000.00	0.00	0.00	346,000.00	346,000.00	0.00	346,000.00	0.00	346,000.00	0.00	346,000.00	346,000.00	0.00
INSTALACIONES Y EQUIPAMIENTO EN CONSTR	346,000.00	0.00	0.00	346,000.00	346,000.00	0.00	346,000.00	0.00	346,000.00	0.00	346,000.00	346,000.00	0.00
REHABILITACION DE BOMBA PARA POZO DE L	100,000.00	0.00	0.00	100,000.00	100,000.00	0.00	100,000.00	0.00	100,000.00	0.00	100,000.00	100,000.00	0.00
INSTALACIONES Y EQUIPAMIENTO EN CONSTR	100,000.00	0.00	0.00	100,000.00	100,000.00	0.00	100,000.00	0.00	100,000.00	0.00	100,000.00	100,000.00	0.00
MANTENIMIENTO DE VEHICULOS(GASTOS IN	180,000.00	0.00	0.00	180,000.00	180,000.00	0.00	180,000.00	0.00	180,000.00	0.00	180,000.00	180,000.00	0.00
COMBUSTIBLES, LUBRICANTES Y ADITIVOS	115,186.96	0.00	0.00	115,186.96	115,186.96	0.00	115,186.96	0.00	115,186.96	0.00	115,186.96	115,186.96	0.00
REFACCIONES Y ACCESORIOS MENORES DE E	19,575.00	0.00	0.00	19,575.00	19,575.00	0.00	19,575.00	0.00	19,575.00	0.00	19,575.00	19,575.00	0.00
REPARACIÓN Y MANTENIMIENTO DE EQUIPO D	45,238.04	0.00	0.00	45,238.04	45,238.04	0.00	45,238.04	0.00	45,238.04	0.00	45,238.04	45,238.04	0.00
PROGRAMA DE ACTIVACION GANADERA VAR	162,000.00	0.00	0.00	162,000.00	162,000.00	0.00	162,000.00	0.00	162,000.00	0.00	162,000.00	162,000.00	0.00
EJECUCIÓN DE PROYECTOS PRODUCTIVOS NO	162,000.00	0.00	0.00	162,000.00	162,000.00	0.00	162,000.00	0.00	162,000.00	0.00	162,000.00	162,000.00	0.00
SERVICIOS PERSONALES CIUDAD DEL MAIZ	0.01	0.01	0.00	0.01	0.00	0.01	0.00	0.00	0.00	0.01	0.00	0.00	0.00
GASTOS DE ORDEN SOCIAL Y CULTURAL	0.01	0.01	0.00	0.01	0.00	0.01	0.00	0.00	0.00	0.01	0.00	0.00	0.00
CONSTRUCCION DE GRADAS EN EL EJIDO ZAM	110,000.00	0.00	0.00	110,000.00	110,000.00	0.00	110,000.00	0.00	110,000.00	0.00	110,000.00	110,000.00	0.00
EDIFICACION NO HABITACIONAL	110,000.00	0.00	0.00	110,000.00	110,000.00	0.00	110,000.00	0.00	110,000.00	0.00	110,000.00	110,000.00	0.00
CONSTRUCCION DE GRADAS EN ESC PRIM BE	110,000.00	0.00	0.00	110,000.00	110,000.00	0.00	110,000.00	0.00	110,000.00	0.00	110,000.00	110,000.00	0.00
EDIFICACION NO HABITACIONAL	110,000.00	0.00	0.00	110,000.00	110,000.00	0.00	110,000.00	0.00	110,000.00	0.00	110,000.00	110,000.00	0.00
CONSTRUCCION DE ANDADOR EN EL PORVEN	250,000.00	0.00	0.00	250,000.00	250,000.00	0.00	250,000.00	0.00	250,000.00	0.00	250,000.00	250,000.00	0.00
DIVISION DE TERRENOS Y CONSTRUCCION DE O	250,000.00	0.00	0.00	250,000.00	250,000.00	0.00	250,000.00	0.00	250,000.00	0.00	250,000.00	250,000.00	0.00
REHABILITACION DE SALON EJIDAL EN COLA	80,000.00	0.00	0.00	80,000.00	80,000.00	0.00	80,000.00	0.00	80,000.00	0.00	80,000.00	80,000.00	0.00
DIVISION DE TERRENOS Y CONSTRUCCION DE O	80,000.00	0.00	0.00	80,000.00	80,000.00	0.00	80,000.00	0.00	80,000.00	0.00	80,000.00	80,000.00	0.00
SUMINISTRO DE AGUA POTABLE EN VARIAS L	57,500.00	0.00	0.00	57,500.00	57,500.00	0.00	57,500.00	0.00	57,500.00	0.00	57,500.00	57,500.00	0.00
ARRENDAMIENTO DE EQUIPO DE TRANSPORT	57,500.00	0.00	0.00	57,500.00	57,500.00	0.00	57,500.00	0.00	57,500.00	0.00	57,500.00	57,500.00	0.00

*Mra Guadalupe Nájera C*

Ejercicio del Presupuesto Responsable, Programa, Actividad y Partida Gené	Presupuesto de Egresos		Ampliaciones/ (Reducciones)	Presupuesto Vigente		Presupuesto Disponible para Comprometer		Comprometido No Devengado		Presupuesto Sin Devengar		Pagado	Cuentas por Pagar (Deuda)
	1	2		3	4	5-(3-4)	6	7-(4-6)	8-(3-6)	9	10		
	Nombre	Presupuesto Aprobado		Presupuesto Vigente	Comprometido	Comprometer	Devengado	Devengado	Devengar	Ejercido			
CONSTRUCCION DE TECHADO EN CANCHA DEL	340,000.00	0.00	340,000.00	340,000.00	0.00	340,000.00	0.00	0.00	340,000.00	340,000.00	340,000.00	0.00	
EDIFICACION NO HABITACIONAL	340,000.00	0.00	340,000.00	340,000.00	0.00	340,000.00	0.00	0.00	340,000.00	340,000.00	340,000.00	0.00	
CONSTRUCCION DE TECHADO EN CANCHA DE S	250,000.00	0.00	250,000.00	250,000.00	0.00	250,000.00	0.00	0.00	250,000.00	250,000.00	250,000.00	0.00	
EDIFICACION NO HABITACIONAL	250,000.00	0.00	250,000.00	250,000.00	0.00	250,000.00	0.00	0.00	250,000.00	250,000.00	250,000.00	0.00	
REHABILITACION DE CAMINO DE ACCESO A S	90,000.00	0.00	90,000.00	90,000.00	0.00	90,000.00	0.00	0.00	90,000.00	90,000.00	90,000.00	0.00	
CONSTRUCCION DE VIAS DE COMUNICACION	90,000.00	0.00	90,000.00	90,000.00	0.00	90,000.00	0.00	0.00	90,000.00	90,000.00	90,000.00	0.00	
AMPLIACION DE LINEA DE DISTRIBUCION EL	26,475.96	0.00	26,475.96	26,475.96	0.00	26,475.96	0.00	0.00	26,475.96	26,475.96	26,475.96	0.00	
CONSTRUCCION DE OBRAS PARA EL ABASTEC	300,000.00	0.00	300,000.00	300,000.00	0.00	300,000.00	0.00	0.00	300,000.00	300,000.00	300,000.00	0.00	
CONVENIO CON LA SECRETARIA DE SALUD	300,000.00	0.00	300,000.00	300,000.00	0.00	300,000.00	0.00	0.00	300,000.00	300,000.00	300,000.00	0.00	
AYUDAS SOCIALES A PERSONAS	300,000.00	0.00	300,000.00	300,000.00	0.00	300,000.00	0.00	0.00	300,000.00	300,000.00	300,000.00	0.00	
PROGRAMA DE APOYO A LA VIVIENDA (CEME	400,000.00	0.00	400,000.00	400,000.00	0.00	400,000.00	0.00	0.00	400,000.00	400,000.00	400,000.00	0.00	
AYUDAS SOCIALES A PERSONAS	400,000.00	0.00	400,000.00	400,000.00	0.00	400,000.00	0.00	0.00	400,000.00	400,000.00	400,000.00	0.00	
FOMENTO CULTURAL EN CIUDAD DEL MAIZ	79,251.20	0.00	79,251.20	79,251.20	0.00	79,251.20	0.00	0.00	79,251.20	79,251.20	79,251.20	0.00	
SERVICIOS DE CAPACITACION	79,251.20	0.00	79,251.20	79,251.20	0.00	79,251.20	0.00	0.00	79,251.20	79,251.20	79,251.20	0.00	
REHABILITACION DE PLAZA EN EL EJIDO PAL	60,000.00	0.00	60,000.00	60,000.00	0.00	60,000.00	0.00	0.00	60,000.00	60,000.00	60,000.00	0.00	
EDIFICACION NO HABITACIONAL	60,000.00	0.00	60,000.00	60,000.00	0.00	60,000.00	0.00	0.00	60,000.00	60,000.00	60,000.00	0.00	
PAVIMENTACION CON CONCRETO HIDRAULI	344,469.40	0.00	344,469.40	344,469.40	0.00	344,469.40	0.00	0.00	344,469.40	344,469.40	344,469.40	0.00	
DIVISION DE TERRENOS Y CONSTRUCCION DE O	344,469.40	0.00	344,469.40	344,469.40	0.00	344,469.40	0.00	0.00	344,469.40	344,469.40	344,469.40	0.00	
ADQUISICION DE TERRENO DEL POZO DE LA R	350,000.00	0.00	350,000.00	350,000.00	0.00	350,000.00	0.00	0.00	350,000.00	350,000.00	350,000.00	0.00	
TERRENOS	350,000.00	0.00	350,000.00	350,000.00	0.00	350,000.00	0.00	0.00	350,000.00	350,000.00	350,000.00	0.00	
PROGRAMA DE APOYO A LA VIVIENDA (LAMI	647,280.00	0.00	647,280.00	647,280.00	0.00	647,280.00	0.00	0.00	647,280.00	647,280.00	647,280.00	0.00	
AYUDAS SOCIALES A PERSONAS	647,280.00	0.00	647,280.00	647,280.00	0.00	647,280.00	0.00	0.00	647,280.00	647,280.00	647,280.00	0.00	
PAVIMENTACION CON CONCRETO HIDRAULI	350,798.31	0.00	350,798.31	350,798.31	0.00	350,798.31	0.00	0.00	350,798.31	350,798.31	350,798.31	0.00	
DIVISION DE TERRENOS Y CONSTRUCCION DE O	350,798.31	0.00	350,798.31	350,798.31	0.00	350,798.31	0.00	0.00	350,798.31	350,798.31	350,798.31	0.00	
ADQUISICION DE TERRENO PARA CONST PLA	500,000.00	0.00	500,000.00	500,000.00	0.00	500,000.00	0.00	0.00	500,000.00	500,000.00	500,000.00	0.00	
TERRENOS	500,000.00	0.00	500,000.00	500,000.00	0.00	500,000.00	0.00	0.00	500,000.00	500,000.00	500,000.00	0.00	
PAGO DE ALUMBRADO PUBLICO, CD DEL MAI	1,554,414.00	0.00	1,554,414.00	1,554,414.00	0.00	1,554,414.00	0.00	0.00	1,554,414.00	1,554,414.00	1,554,414.00	0.00	
ENERGIA ELÉCTRICA	1,554,414.00	0.00	1,554,414.00	1,554,414.00	0.00	1,554,414.00	0.00	0.00	1,554,414.00	1,554,414.00	1,554,414.00	0.00	
PROYECTO EJECUTIVO CONSTRUCCION DE DR	109,040.00	0.00	109,040.00	109,040.00	0.00	109,040.00	0.00	0.00	109,040.00	109,040.00	109,040.00	0.00	
SERVICIOS DE DISEÑO, ARQUITECTURA, INGE	109,040.00	0.00	109,040.00	109,040.00	0.00	109,040.00	0.00	0.00	109,040.00	109,040.00	109,040.00	0.00	
PROYECTO EJECUTIVO REMODELACION DE ED	32,500.00	0.00	32,500.00	32,500.00	0.00	32,500.00	0.00	0.00	32,500.00	32,500.00	32,500.00	0.00	
SERVICIOS DE DISEÑO, ARQUITECTURA, INGE	32,500.00	0.00	32,500.00	32,500.00	0.00	32,500.00	0.00	0.00	32,500.00	32,500.00	32,500.00	0.00	
PROYECTO EJECUTIVO ENGRAVADO DE CAMI	108,460.00	0.00	108,460.00	108,460.00	0.00	108,460.00	0.00	0.00	108,460.00	108,460.00	108,460.00	0.00	
SERVICIOS DE DISEÑO, ARQUITECTURA, INGE	108,460.00	0.00	108,460.00	108,460.00	0.00	108,460.00	0.00	0.00	108,460.00	108,460.00	108,460.00	0.00	
SUMINISTRO DE AGUA POTABLE EN LA CABEC	111,000.40	0.00	111,000.40	111,000.40	0.00	111,000.40	0.00	0.00	111,000.40	111,000.40	111,000.40	0.00	
ARRENDAMIENTO DE EQUIPO DE TRANSPORT	111,000.40	0.00	111,000.40	111,000.40	0.00	111,000.40	0.00	0.00	111,000.40	111,000.40	111,000.40	0.00	
REHABILITACION DE LA PRESIDENCIA MUNICI	65,472.00	0.00	65,472.00	65,472.00	0.00	65,472.00	0.00	0.00	65,472.00	65,472.00	65,472.00	0.00	
SUELDOS BASE AL PERSONAL PERMANENTE	7,650.00	0.00	7,650.00	7,650.00	0.00	7,650.00	0.00	0.00	7,650.00	7,650.00	7,650.00	0.00	
CEMENTO Y PRODUCTOS DE CONCRETO	390.00	0.00	390.00	390.00	0.00	390.00	0.00	0.00	390.00	390.00	390.00	0.00	
MATERIAL ELÉCTRICO Y ELECTRÓNICO	5,315.00	0.00	5,315.00	5,315.00	0.00	5,315.00	0.00	0.00	5,315.00	5,315.00	5,315.00	0.00	
MATERIALES COMPLEMENTARIOS	52,117.00	0.00	52,117.00	52,117.00	0.00	52,117.00	0.00	0.00	52,117.00	52,117.00	52,117.00	0.00	

*MARCO TOVAR  
REILLO*

*Ma Guadalupe Mayra C*

*[Signature]*

Estado del Ejercicio del Presupuesto de Egresos por Unidad Responsable, Programa, Actividad y Partida Genérica  
SIN RAMO O DEPENDENCIA AL31/dic/2015

(Cifras en pesos y centavos)

Ejercicio del Presupuesto Responsable, Programa, Actividad y Partida Genérica	Presupuesto de Egresos		Ampliaciones/ (Reducciones)	Presupuesto Vigente	Presupuesto Disponible para Comprometer	Comprometido		Presupuesto		Pagado	Cuentas por Pagar (Deuda)	
	Aprobado	1				2	3	4	5=(3-4)			6
REHABILITACION DE POZO DE AGUA POTABLE	47,156.32	0.00	0.00	47,156.32	47,156.32	0.00	0.00	47,156.32	0.00	47,156.32	0.00	0.00
CONSTRUCCIÓN DE OBRAS PARA EL ABASTEC	47,156.32	0.00	0.00	47,156.32	47,156.32	0.00	0.00	47,156.32	0.00	47,156.32	0.00	0.00
RENTA PIPA TIPO VACTOR P DESASOLVE DE D	102,112.50	0.00	0.00	102,112.50	102,112.50	0.00	0.00	102,112.50	0.00	102,112.50	0.00	0.00
CONSTRUCCIÓN DE OBRAS PARA EL ABASTEC	102,112.50	0.00	0.00	102,112.50	102,112.50	0.00	0.00	102,112.50	0.00	102,112.50	0.00	0.00
REHABILITACION DE POZO DE AGUA POTABLE	17,377.38	0.00	0.00	17,377.38	17,377.38	0.00	0.00	17,377.38	0.00	17,377.38	0.00	0.00
CONSTRUCCIÓN DE OBRAS PARA EL ABASTEC	17,377.38	0.00	0.00	17,377.38	17,377.38	0.00	0.00	17,377.38	0.00	17,377.38	0.00	0.00
REHABILITACION DE LINEA DE AGUA POTABL	160,405.15	0.00	0.00	160,405.15	160,405.15	0.00	0.00	160,405.15	0.00	160,405.15	0.00	0.00
CONSTRUCCIÓN DE OBRAS PARA EL ABASTEC	160,405.15	0.00	0.00	160,405.15	160,405.15	0.00	0.00	160,405.15	0.00	160,405.15	0.00	0.00
REHABILITACION DE CAMINO A LAS GAVIAS	339,520.50	0.00	0.00	339,520.50	339,520.50	0.00	0.00	339,520.50	0.00	339,520.50	0.00	0.00
CONSTRUCCIÓN DE VÍAS DE COMUNICACIÓN	339,520.50	0.00	0.00	339,520.50	339,520.50	0.00	0.00	339,520.50	0.00	339,520.50	0.00	0.00
ADQUISICION DE LAMPARAS PARA LA REHAB A	46,000.00	0.00	0.00	46,000.00	46,000.00	0.00	0.00	46,000.00	0.00	46,000.00	0.00	0.00
MATERIAL ELÉCTRICO Y ELECTRONICO	46,000.00	0.00	0.00	46,000.00	46,000.00	0.00	0.00	46,000.00	0.00	46,000.00	0.00	0.00
REHABILITACION DE POZO EN BARRIO LA PIS	37,700.00	0.00	0.00	37,700.00	37,700.00	0.00	0.00	37,700.00	0.00	37,700.00	0.00	0.00
CONSTRUCCIÓN DE OBRAS PARA EL ABASTEC	37,700.00	0.00	0.00	37,700.00	37,700.00	0.00	0.00	37,700.00	0.00	37,700.00	0.00	0.00
REHAB CAMINO DE ACCESO COL CARLOS DIE	71,997.95	0.00	0.00	71,997.95	71,997.95	0.00	0.00	71,997.95	0.00	71,997.95	0.00	0.00
CEMENTO Y PRODUCTOS DE CONCRETO	38,400.64	0.00	0.00	38,400.64	38,400.64	0.00	0.00	38,400.64	0.00	38,400.64	0.00	0.00
ARTICULOS METÁLICOS PARA LA CONSTRUCCI	33,597.31	0.00	0.00	33,597.31	33,597.31	0.00	0.00	33,597.31	0.00	33,597.31	0.00	0.00
REHABILITACION DE POZO DE LA SECUNDARI	12,860.00	0.00	0.00	12,860.00	12,860.00	0.00	0.00	12,860.00	0.00	12,860.00	0.00	0.00
CONSERVACION Y MANTENIMIENTO MENOR D	12,860.00	0.00	0.00	12,860.00	12,860.00	0.00	0.00	12,860.00	0.00	12,860.00	0.00	0.00
REHABILITACION DE CAMINO EN EUJIDO POTR	52,150.89	0.00	0.00	52,150.89	52,150.89	0.00	0.00	52,150.89	0.00	52,150.89	0.00	0.00
CONSTRUCCIÓN DE VÍAS DE COMUNICACIÓN	52,150.89	0.00	0.00	52,150.89	52,150.89	0.00	0.00	52,150.89	0.00	52,150.89	0.00	0.00
GASTOS R33 PENDIENTES POR EJECUTAR	2,277,815.48	0.00	0.00	2,277,815.48	2,277,815.48	0.00	0.00	2,277,815.48	0.00	2,277,815.48	0.00	0.00
SUELDOS BASE AL PERSONAL PERMANENTE	2,277,815.48	0.00	0.00	2,277,815.48	2,277,815.48	0.00	0.00	2,277,815.48	0.00	2,277,815.48	0.00	0.00
OBRAS FORTA PENDIENTES POR EJECUTAR	0.01	0.00	0.00	0.01	0.01	0.00	0.00	0.01	0.00	0.01	0.00	0.00
DIVISION DE TERRENOS Y CONSTRUCCIÓN DE O	0.01	0.00	0.00	0.01	0.01	0.00	0.00	0.01	0.00	0.01	0.00	0.00
<b>DTROS FONDOS</b>	<b>30,057,491.55</b>	<b>0.00</b>	<b>0.00</b>	<b>30,057,491.55</b>	<b>20,333,726.38</b>	<b>20,333,726.38</b>	<b>0.00</b>	<b>9,723,765.17</b>	<b>9,723,765.17</b>	<b>20,333,726.38</b>	<b>19,058,566.89</b>	<b>1,275,159.49</b>
FONDOS FEDERALES	30,057,491.55	0.00	0.00	30,057,491.55	20,333,726.38	20,333,726.38	0.00	9,723,765.17	9,723,765.17	20,333,726.38	19,058,566.89	1,275,159.49
AMPLIACION DE UNIDAD DEPORTIVA 3era ET	4,899,999.98	0.00	0.00	4,899,999.98	4,899,999.98	4,899,999.98	0.00	0.00	0.00	4,899,999.98	4,899,999.98	0.00
EDIFICACION NO HABITACIONAL	4,899,999.98	0.00	0.00	4,899,999.98	4,899,999.98	4,899,999.98	0.00	0.00	0.00	4,899,999.98	4,899,999.98	0.00
ADENDUM EQUIPAMIENTO DE CASA DE LA CU	26,000.00	0.00	0.00	26,000.00	26,000.00	26,000.00	0.00	0.00	0.00	26,000.00	26,000.00	0.00
EDIFICACION NO HABITACIONAL	26,000.00	0.00	0.00	26,000.00	26,000.00	26,000.00	0.00	0.00	0.00	26,000.00	26,000.00	0.00
PROYECTO EJECUTIVO AMPLIACION DE UNID	100,000.00	0.00	0.00	100,000.00	100,000.00	100,000.00	0.00	0.00	0.00	100,000.00	100,000.00	0.00
EDIFICACION NO HABITACIONAL	100,000.00	0.00	0.00	100,000.00	100,000.00	100,000.00	0.00	0.00	0.00	100,000.00	100,000.00	0.00
PROYECTO EJECUTIVO CONSTRUCCION IER E	46,000.00	0.00	0.00	46,000.00	46,000.00	46,000.00	0.00	0.00	0.00	46,000.00	46,000.00	0.00
EDIFICACION NO HABITACIONAL	46,000.00	0.00	0.00	46,000.00	46,000.00	46,000.00	0.00	0.00	0.00	46,000.00	46,000.00	0.00
CONSTRUCCION IERA ETAPA AUDITORIO DEL C	2,248,876.28	0.00	0.00	2,248,876.28	2,248,876.28	2,248,876.28	0.00	0.00	0.00	2,248,876.28	2,248,876.28	0.00
EDIFICACION NO HABITACIONAL	2,248,876.28	0.00	0.00	2,248,876.28	2,248,876.28	2,248,876.28	0.00	0.00	0.00	2,248,876.28	2,248,876.28	0.00
REHABILITACION DE DRENAJE SANITARIO EN C	67,407.42	0.00	0.00	67,407.42	67,407.42	67,407.42	0.00	0.00	0.00	67,407.42	67,407.42	0.00
CONSTRUCCIÓN DE OBRAS PARA EL ABASTEC	67,407.42	0.00	0.00	67,407.42	67,407.42	67,407.42	0.00	0.00	0.00	67,407.42	67,407.42	0.00


M<sup>a</sup> Guadalupe Nájera

*[Signature]*

Estado del Ejercicio del Presupuesto de Egresos por Unidad Responsable, Programa, Actividad y Partida Genérica  
SIN RAMO O DEPENDENCIA AL 31/dic/2015  
(Cifras en pesos y centavos)

Ejercicio del Presupuesto Responsable, Programa, Actividad y Partida Gené Nombre	Presupuesto de Egresos		Ampliaciones/ (Reducciones)	Presupuesto Vigente	Presupuesto Disponible para Comprometer		Comprometido No		Presupuesto		Cuentas por Pagar (Deuda) 11=(6-10)	
	Aprobado	1			2	3	4	5=(3-4)	6	7=(4-6)		8=(3-6)
CONSTRUCCION DE EMISOR PARA PLANTA DE T	3,181,023.69	0.00	0.00	3,181,023.69	3,181,023.69	0.00	0.00	0.00	3,181,023.69	0.00	3,181,023.69	0.00
SERVICIOS DE DISEÑO, ARQUITECTURA, INGE	84,170.24	0.00	0.00	84,170.24	84,170.24	0.00	0.00	0.00	84,170.24	0.00	84,170.24	0.00
CONSTRUCCION DE OBRAS PARA EL ABASTEC	3,096,853.45	0.00	0.00	3,096,853.45	3,096,853.45	0.00	0.00	0.00	3,096,853.45	0.00	3,096,853.45	0.00
CONSTRUCCION DE RED DE DRENAJE SANITA	8,562,558.91	0.00	0.00	8,562,558.91	8,562,558.91	0.00	0.00	0.00	8,562,558.91	0.00	7,287,399.42	1,275,159.49
SERVICIOS DE DISEÑO, ARQUITECTURA, INGE	271,605.64	0.00	0.00	271,605.64	271,605.64	0.00	0.00	0.00	271,605.64	0.00	271,605.64	0.00
CONSTRUCCION DE OBRAS PARA EL ABASTEC	8,290,953.27	0.00	0.00	8,290,953.27	8,290,953.27	0.00	0.00	0.00	8,290,953.27	0.00	7,015,793.78	1,275,159.49
PAVIMENTACION CON CONCRETO HIDRAULI	58,039.27	0.00	0.00	58,039.27	58,039.27	0.00	0.00	0.00	58,039.27	0.00	58,039.27	0.00
DIVISION DE TERRENOS Y CONSTRUCCION DE O	58,039.27	0.00	0.00	58,039.27	58,039.27	0.00	0.00	0.00	58,039.27	0.00	58,039.27	0.00
CONST LINEA DE CONDUCCION PARA INTERCO	546,454.83	0.00	0.00	546,454.83	546,454.83	0.00	0.00	0.00	546,454.83	0.00	546,454.83	0.00
CONSTRUCCION DE OBRAS PARA EL ABASTEC	546,454.83	0.00	0.00	546,454.83	546,454.83	0.00	0.00	0.00	546,454.83	0.00	546,454.83	0.00
ADQUISICION DE ESTUFAS ECOLOGICAS, VARIA	111,350.00	0.00	0.00	111,350.00	111,350.00	0.00	0.00	0.00	111,350.00	0.00	111,350.00	0.00
EDIFICACION HABITACIONAL	111,350.00	0.00	0.00	111,350.00	111,350.00	0.00	0.00	0.00	111,350.00	0.00	111,350.00	0.00
REHAB CAMINO DE ACCESO COL. CARLOS DIE	486,016.00	0.00	0.00	486,016.00	486,016.00	0.00	0.00	0.00	486,016.00	0.00	486,016.00	0.00
SUELDOS BASE AL PERSONAL PERMANENTE	369,376.00	0.00	0.00	369,376.00	369,376.00	0.00	0.00	0.00	369,376.00	0.00	369,376.00	0.00
CEMENTO Y PRODUCTOS DE CONCRETO	116,640.00	0.00	0.00	116,640.00	116,640.00	0.00	0.00	0.00	116,640.00	0.00	116,640.00	0.00
OBRAS OTROS RECURSOS PENDIENTES POR E	9,723,765.17	0.00	0.00	9,723,765.17	9,723,765.17	0.00	0.00	0.00	9,723,765.17	0.00	0.00	0.00
EDIFICACION HABITACIONAL	888,650.00	0.00	0.00	888,650.00	888,650.00	0.00	0.00	0.00	888,650.00	0.00	0.00	0.00
CONSTRUCCION DE OBRAS PARA EL ABASTEC	4,593,495.46	0.00	0.00	4,593,495.46	4,593,495.46	0.00	0.00	0.00	4,593,495.46	0.00	0.00	0.00
DIVISION DE TERRENOS Y CONSTRUCCION DE O	3,333,333.31	0.00	0.00	3,333,333.31	3,333,333.31	0.00	0.00	0.00	3,333,333.31	0.00	0.00	0.00
CONSTRUCCION DE VIAS DE COMUNICACION	908,286.40	0.00	0.00	908,286.40	908,286.40	0.00	0.00	0.00	908,286.40	0.00	0.00	0.00
<b>Total =&gt;</b>	<b>144,994,000.00</b>	<b>0.00</b>	<b>0.00</b>	<b>144,994,000.00</b>	<b>109,944,337.87</b>	<b>35,049,662.13</b>	<b>109,944,337.87</b>	<b>0.00</b>	<b>35,049,662.13</b>	<b>109,943,977.87</b>	<b>108,847,484.97</b>	<b>1,096,552.90</b>

MARIO TORRES  
CEDILLO



Ma Guadalupe Nejeran





Estado del Ejercicio del Presupuesto de Egresos por Unidad Responsable, Programa, Actividad, Partida Genérica y Fuente de Financiamiento  
SIN RAMO O DEPENDENCIA AL 31/dic/2015  
(Cifras en pesos y centavos)

Ejercicio del Presupuesto Responsable, Programa, Actividad, Genérica y Fuente de Financiamiento	Presupuesto de Egresos		Ampliaciones/ (Reducciones)	Presupuesto Vigente	Presupuesto Disponble para		Comprometido		Presupuesto		Ejercido	Pagado	Cuentas por Pagar (Deuda)
	Aprobado	1			2	3	4	5=(3-4)	6	7=(4-6)			
SORERIA	62,119,100.00	62,119,100.00	0.00	62,119,100.00	39,277,685.23	22,841,414.77	39,277,685.23	0.00	22,841,414.77	39,277,325.23	39,249,325.15	28,360.08	
ADMINISTRACION	58,774,100.00	58,774,100.00	0.00	58,774,100.00	38,131,894.94	20,642,205.06	38,131,894.94	0.00	20,642,205.06	38,131,534.94	38,103,534.86	28,360.08	
ADMINISTRACION DE RECURSOS RAMO 28	47,127,100.00	47,127,100.00	0.00	47,127,100.00	29,856,264.86	17,270,835.14	29,856,264.86	0.00	17,270,835.14	29,855,904.86	29,827,904.78	28,360.08	
BANCOMER TESORERIA CTA 192134969 CTA	4,000,000.00	4,000,000.00	0.00	4,000,000.00	29,856,264.86	17,270,835.14	29,856,264.86	0.00	17,270,835.14	29,855,904.86	29,827,904.78	28,360.08	
BIELDAS	9,940,000.00	9,940,000.00	0.00	9,940,000.00	3,427,094.75	572,905.25	3,427,094.75	0.00	572,905.25	3,427,094.75	3,427,094.75	0.00	
BIELDOS BASE AL PERSONAL PERMANENTE	855,000.00	855,000.00	0.00	855,000.00	9,834,646.33	105,353.67	9,834,646.33	0.00	105,353.67	9,834,646.33	9,834,646.33	0.00	
BIELDOS POR SERVICIOS PERSONALES INDE	600,000.00	600,000.00	0.00	600,000.00	416,045.26	438,954.74	416,045.26	0.00	438,954.74	416,045.26	416,045.26	0.00	
BIELDOS BASE AL PERSONAL EVENTUAL	50,000.00	50,000.00	0.00	50,000.00	174,013.10	425,986.90	174,013.10	0.00	425,986.90	174,013.10	174,013.10	0.00	
BIETRIBUCIONES POR SERVICIOS DE CARÁCTER S	2,450,000.00	2,450,000.00	0.00	2,450,000.00	1,204,541.53	1,245,458.47	1,204,541.53	0.00	1,245,458.47	1,204,541.53	1,204,541.53	0.00	
BIERIMAS DE VACACIONES, DOMINICAL Y GRATIFI	275,000.00	275,000.00	0.00	275,000.00	0.00	275,000.00	0.00	0.00	275,000.00	0.00	0.00	0.00	
BIERORAS EXTRAORDINARIAS	50,000.00	50,000.00	0.00	50,000.00	0.00	50,000.00	0.00	0.00	50,000.00	0.00	0.00	0.00	
BIERCOMPENSACIONES	300,000.00	300,000.00	0.00	300,000.00	0.00	300,000.00	0.00	0.00	300,000.00	0.00	0.00	0.00	
BIERPARTICIPACION POR VIGILANCIA EN EL CUMPLIM	2,910,000.00	2,910,000.00	0.00	2,910,000.00	2,902,839.08	7,160.92	2,902,839.08	0.00	7,160.92	2,902,839.08	2,902,839.08	0.00	
BIERNDENMIANIZACIONES	70,000.00	70,000.00	0.00	70,000.00	0.00	70,000.00	0.00	0.00	70,000.00	0.00	0.00	0.00	
BIERAPOYOS A LA CAPACITACION DE SERVIDORES P	800,000.00	800,000.00	0.00	800,000.00	205,689.75	594,310.25	205,689.75	0.00	594,310.25	205,689.75	205,689.75	0.00	
BIERMATERIALES, ÚTILES Y EQUIPOS MENORES DE O	293,000.00	293,000.00	0.00	293,000.00	287,991.25	5,008.75	287,991.25	0.00	5,008.75	287,991.25	287,991.25	0.00	
BIERMATERIALES, ÚTILES Y EQUIPOS MENORES DE T	203,000.00	203,000.00	0.00	203,000.00	201,270.18	1,729.82	201,270.18	0.00	1,729.82	201,270.18	201,270.18	0.00	
BIERMATERIAL IMPRESO E INFORMACION DIGITAL	172,500.00	172,500.00	0.00	172,500.00	133,819.55	38,680.45	133,819.55	0.00	38,680.45	133,819.55	133,819.55	0.00	
BIERMATERIAL DE LIMPIEZA	2,000.00	2,000.00	0.00	2,000.00	0.00	2,000.00	0.00	0.00	2,000.00	0.00	0.00	0.00	
BIERMATERIALES Y ÚTILES DE ENSEÑANZA	12,000.00	12,000.00	0.00	12,000.00	0.00	12,000.00	0.00	0.00	12,000.00	0.00	0.00	0.00	
BIERMATERIALES PARA EL REGISTRO E IDENTIFICAC	1,010,000.00	1,010,000.00	0.00	1,010,000.00	776,706.78	233,293.22	776,706.78	0.00	233,293.22	776,706.78	776,706.78	0.00	
BIERPRODUCTOS ALIMENTICIOS PARA PERSONAS	415,000.00	415,000.00	0.00	415,000.00	1,230.42	413,769.58	1,230.42	0.00	413,769.58	1,230.42	1,230.42	0.00	
BIERUTENSILIOS PARA EL SERVICIO DE ALIMENTACIÓ	50,000.00	50,000.00	0.00	50,000.00	44,000.00	6,000.00	44,000.00	0.00	6,000.00	44,000.00	44,000.00	0.00	
BIERCEMENTO Y PRODUCTOS DE CONCRETO	200,000.00	200,000.00	0.00	200,000.00	46,859.30	153,140.70	46,859.30	0.00	153,140.70	46,859.30	46,859.30	0.00	
BIERCAL, YESO Y PRODUCTOS DE YESO	100,000.00	100,000.00	0.00	100,000.00	1,379.98	98,620.02	1,379.98	0.00	98,620.02	1,379.98	1,379.98	0.00	
BIERMADERA Y PRODUCTOS DE MADERA	50,000.00	50,000.00	0.00	50,000.00	25,072.00	24,928.00	25,072.00	0.00	24,928.00	25,072.00	25,072.00	0.00	
BIERVIDRIO Y PRODUCTOS DE VIDRIO	25,000.00	25,000.00	0.00	25,000.00	0.00	25,000.00	0.00	0.00	25,000.00	0.00	0.00	0.00	
BIERMATERIAL ELÉCTRICO Y ELECTRÓNICO	750,000.00	750,000.00	0.00	750,000.00	431,431.98	318,568.02	431,431.98	0.00	318,568.02	431,431.98	431,431.98	0.00	
BIERMATERIALS METÁLICOS PARA LA CONSTRUCCIÓ	90,000.00	90,000.00	0.00	90,000.00	77,305.00	2,695.00	77,305.00	0.00	2,695.00	77,305.00	77,305.00	0.00	
BIERMATERIALES COMPLEMENTARIOS	360,000.00	360,000.00	0.00	360,000.00	57,573.05	32,426.95	57,573.05	0.00	32,426.95	57,573.05	57,573.05	0.00	
BIEROTROS MATERIALES Y ARTÍCULOS DE CONSTRUC	650,000.00	650,000.00	0.00	650,000.00	145,277.88	214,722.12	145,277.88	0.00	214,722.12	145,277.88	145,277.88	0.00	
BIERMEDICINAS Y PRODUCTOS FARMACÉUTICOS	55,000.00	55,000.00	0.00	55,000.00	456,551.71	193,448.29	456,551.71	0.00	193,448.29	456,551.71	456,551.71	0.00	
BIERMATERIALES, ACCESORIOS Y SUMINISTROS MEDI	25,000.00	25,000.00	0.00	25,000.00	5,717.94	49,282.06	5,717.94	0.00	49,282.06	5,717.94	5,717.94	0.00	
BIERMATERIALES, ACCESORIOS Y SUMINISTROS DE L	125,000.00	125,000.00	0.00	125,000.00	700.00	124,300.00	700.00	0.00	124,300.00	700.00	700.00	0.00	
BIERFIBRAS SINTÉTICAS, HULES, PLÁSTICOS Y DERIVA	55,000.00	55,000.00	0.00	55,000.00	0.00	55,000.00	0.00	0.00	55,000.00	0.00	0.00	0.00	
BIEROTROS PRODUCTOS QUÍMICOS	3,000,000.00	3,000,000.00	0.00	3,000,000.00	2,027,279.90	972,720.10	2,027,279.90	0.00	972,720.10	2,027,279.90	2,027,279.90	0.00	
BIERCOMBUSTIBLES, LUBRICANTES Y ADITIVOS	100,000.00	100,000.00	0.00	100,000.00	2,520.00	97,480.00	2,520.00	0.00	97,480.00	2,520.00	2,520.00	0.00	
BIERVESTUARIO Y UNIFORMES	65,000.00	65,000.00	0.00	65,000.00	0.00	65,000.00	0.00	0.00	65,000.00	0.00	0.00	0.00	
BIERPRENDAS DE SEGURIDAD Y PROTECCIÓN PERSON	350,000.00	350,000.00	0.00	350,000.00	19,922.00	330,078.00	19,922.00	0.00	330,078.00	19,922.00	19,922.00	0.00	
BIERARTÍCULOS DEPORTIVOS	9,600.00	9,600.00	0.00	9,600.00	0.00	9,600.00	0.00	0.00	9,600.00	0.00	0.00	0.00	
BIERPRODUCTOS TEXTILES	9,600.00	9,600.00	0.00	9,600.00	0.00	9,600.00	0.00	0.00	9,600.00	0.00	0.00	0.00	

MARCO TORRES  
CONTADOR

*[Handwritten signature]*  
Ma Guadalupe Najera C

Estado del Ejercicio del Presupuesto de Egresos por Unidad Responsable, Programa, Actividad, Partida Genérica y Fuente de Financiamiento  
SIN RAMO O DEPENDENCIA AL 31/dic/2015  
(Cifras en pesos y centavos)

Ejercicio del Presupuesto Responsable, Programa, Actividad, Genérica y Fuente de Financiamiento	Nombre	Presupuesto de Egresos		Ampliaciones/ (Reducciones)	Presupuesto Vigente		Presupuesto Disponible para Comprometer		Comprometido		Presupuesto		Cuentas por Pagar	
		Aprobado	1		2	3	4	5=(3-4)	6	7=(4-6)	8=(3-6)	9	10	11=(6-10)
JUSTANCIAS Y MATERIALES EXPLOSIVOS		75,000.00		0.00	75,000.00	0.00	75,000.00	0.00	0.00	0.00	75,000.00	0.00	0.00	0.00
MATERIALES DE SEGURIDAD PÚBLICA		100,000.00		0.00	100,000.00	0.00	100,000.00	0.00	0.00	0.00	100,000.00	0.00	0.00	0.00
TERRAMIENTAS MENORES		150,000.00		0.00	150,000.00	68,480.45	81,519.55	68,480.45	68,480.45	0.00	81,519.55	68,480.45	68,480.45	0.00
REFACCIONES Y ACCESORIOS MENORES DE EDIF		150,000.00		0.00	150,000.00	8,954.00	141,046.00	8,954.00	8,954.00	0.00	141,046.00	8,954.00	8,954.00	0.00
REFACCIONES Y ACCESORIOS MENORES DE MOBIL		50,000.00		0.00	50,000.00	0.00	50,000.00	0.00	0.00	0.00	50,000.00	0.00	0.00	0.00
REFACCIONES Y ACCESORIOS MENORES DE EQUI		75,000.00		0.00	75,000.00	0.00	75,000.00	0.00	0.00	0.00	75,000.00	0.00	0.00	0.00
REFACCIONES Y ACCESORIOS MENORES DE EQUI		25,000.00		0.00	25,000.00	0.00	25,000.00	0.00	0.00	0.00	25,000.00	0.00	0.00	0.00
REFACCIONES Y ACCESORIOS MENORES DE EQUI		350,000.00		0.00	350,000.00	265,109.67	84,890.33	265,109.67	265,109.67	0.00	84,890.33	265,109.67	265,109.67	0.00
REFACCIONES Y ACCESORIOS MENORES DE MAQU		50,000.00		0.00	50,000.00	0.00	50,000.00	0.00	0.00	0.00	50,000.00	0.00	0.00	0.00
ENERGIA ELÉCTRICA		3,800,000.00		0.00	3,800,000.00	2,304,855.76	1,495,144.24	2,304,855.76	2,304,855.76	0.00	1,495,144.24	2,304,855.76	2,304,855.76	0.00
GAS		55,000.00		0.00	55,000.00	0.00	55,000.00	0.00	0.00	0.00	55,000.00	0.00	0.00	0.00
TELEFONÍA TRADICIONAL		200,000.00		0.00	200,000.00	129,403.00	70,597.00	129,403.00	129,403.00	0.00	70,597.00	129,403.00	129,403.00	0.00
TELEFONÍA CELULAR		300,000.00		0.00	300,000.00	154,669.00	145,331.00	154,669.00	154,669.00	0.00	145,331.00	154,669.00	154,669.00	0.00
SERVICIOS DE TELECOMUNICACIONES Y SATÉLIT		150,000.00		0.00	150,000.00	0.00	150,000.00	0.00	0.00	0.00	150,000.00	0.00	0.00	0.00
SERVICIOS DE ACCESO DE INTERNET, REDES Y P		1,000,000.00		0.00	1,000,000.00	0.00	1,000,000.00	0.00	0.00	0.00	1,000,000.00	0.00	0.00	0.00
SERVICIOS POSTALES Y TELEGRÁFICOS		105,000.00		0.00	105,000.00	0.00	105,000.00	0.00	0.00	0.00	105,000.00	0.00	0.00	0.00
ARRENDAMIENTO DE EDIFICIOS		90,000.00		0.00	90,000.00	34,320.00	55,680.00	34,320.00	34,320.00	0.00	55,680.00	34,320.00	34,320.00	0.00
ARRENDAMIENTO DE MAQUINARIA, OTROS EQUI		310,000.00		0.00	310,000.00	295,688.00	14,312.00	295,688.00	295,688.00	0.00	14,312.00	295,688.00	295,688.00	0.00
SERVICIOS LEGALES, DE CONTABILIDAD, AUDITO		500,000.00		0.00	500,000.00	233,670.83	266,329.17	233,670.83	233,670.83	0.00	266,329.17	233,670.83	233,670.83	0.00
SERVICIOS DE DISEÑO, ARQUITECTURA, INGENIE		275,000.00		0.00	275,000.00	260,891.94	14,108.06	260,891.94	260,891.94	0.00	14,108.06	260,891.94	260,891.94	0.00
SERVICIOS DE CONSULTORÍA ADMINISTRATIVA,		200,000.00		0.00	200,000.00	4,999.99	195,000.01	4,999.99	4,999.99	0.00	195,000.01	4,999.99	4,999.99	0.00
SERVICIOS DE CAPACITACIÓN		15,000.00		0.00	15,000.00	0.00	15,000.00	0.00	0.00	0.00	15,000.00	0.00	0.00	0.00
SERVICIOS PROFESIONALES, CIENTÍFICOS Y TÉCN		50,000.00		0.00	50,000.00	0.00	50,000.00	0.00	0.00	0.00	50,000.00	0.00	0.00	0.00
SERVICIOS FINANCIEROS Y BANCARIOS		55,000.00		0.00	55,000.00	22,397.05	32,602.95	22,397.05	22,397.05	0.00	32,602.95	22,397.05	22,397.05	0.00
SEGUROS DE RESPONSABILIDAD PATRIMONIAL Y		35,000.00		0.00	35,000.00	0.00	35,000.00	0.00	0.00	0.00	35,000.00	0.00	0.00	0.00
SEGURO DE BIENES PATRIMONIALES		50,000.00		0.00	50,000.00	22,631.96	27,368.04	22,631.96	22,631.96	0.00	27,368.04	22,631.96	22,631.96	0.00
FLETES Y MANIOBRAS		15,000.00		0.00	15,000.00	0.00	15,000.00	0.00	0.00	0.00	15,000.00	0.00	0.00	0.00
CONSERVACIÓN Y MANTENIMIENTO MENOR DE		350,000.00		0.00	350,000.00	5,800.00	344,200.00	5,800.00	5,800.00	0.00	344,200.00	5,800.00	5,800.00	0.00
INSTALACIÓN, REPARACIÓN Y MANTENIMIENT		305,000.00		0.00	305,000.00	5,470.00	299,530.00	5,470.00	5,470.00	0.00	299,530.00	5,470.00	5,470.00	0.00
REPARACIÓN Y MANTENIMIENTO DE EQUIPO DE		550,000.00		0.00	550,000.00	279,813.78	270,186.22	279,813.78	279,813.78	0.00	270,186.22	279,813.78	279,813.78	75,400.00
INSTALACIÓN, REPARACIÓN Y MANTENIMIENT		75,000.00		0.00	75,000.00	0.00	75,000.00	0.00	0.00	0.00	75,000.00	0.00	0.00	0.00
SERVICIOS DE JARDINERÍA Y FUMIGACIÓN		25,000.00		0.00	25,000.00	0.00	25,000.00	0.00	0.00	0.00	25,000.00	0.00	0.00	0.00
DIFUSIÓN POR RADIO, TELEVISIÓN Y OTROS MEDI		330,000.00		0.00	330,000.00	82,916.80	247,083.20	82,916.80	82,916.80	0.00	247,083.20	82,916.80	82,916.80	0.00
SERVICIOS DE CREATIVIDAD, PREPRODUCCIÓN Y		20,000.00		0.00	20,000.00	0.00	20,000.00	0.00	0.00	0.00	20,000.00	0.00	0.00	0.00
SERVICIOS DE REVELADO DE FOTOGRAFÍAS		25,000.00		0.00	25,000.00	0.00	25,000.00	0.00	0.00	0.00	25,000.00	0.00	0.00	0.00
SERVICIOS DE LA INDUSTRIA FÍLMICA, DEL SONI		25,000.00		0.00	25,000.00	12,026.68	237,973.32	12,026.68	12,026.68	0.00	237,973.32	12,026.68	12,026.68	0.00
PASAJES AÉREOS		150,000.00		0.00	150,000.00	0.00	150,000.00	0.00	0.00	0.00	150,000.00	0.00	0.00	0.00
PASAJES TERRESTRES		200,000.00		0.00	200,000.00	0.00	200,000.00	0.00	0.00	0.00	200,000.00	0.00	0.00	0.00
AUTOTRANSPORTE		600,000.00		0.00	600,000.00	135,096.37	464,903.63	135,096.37	135,096.37	0.00	464,903.63	135,096.37	135,096.37	0.00
VIÁTICOS EN EL PAÍS		150,000.00		0.00	150,000.00	0.00	150,000.00	0.00	0.00	0.00	150,000.00	0.00	0.00	0.00
VIÁTICOS EN EL EXTRANJERO		55,000.00		0.00	55,000.00	0.00	55,000.00	0.00	0.00	0.00	55,000.00	0.00	0.00	0.00
SERVICIOS INTEGRALES DE TRASLADO Y VIÁTIC		100,000.00		0.00	100,000.00	0.00	100,000.00	0.00	0.00	0.00	100,000.00	0.00	0.00	0.00
OTROS SERVICIOS DE TRASLADO Y HOSPEDAJE		1,055,000.00		0.00	1,055,000.00	482,915.68	572,084.32	482,915.68	482,915.68	0.00	572,084.32	482,915.68	482,915.68	0.00
GASTOS DE CEREMONIAL														

MARIO TOVAR  
CEDILLO

*[Handwritten signature]*

Ma Guadalupe Nojima C

## Estado del Ejercicio del Presupuesto de Egresos por Unidad Responsable, Programa, Actividad, Partida Genérica y Fuente de Financiamiento

SIN RAMO O DEPENDENCIA AL 31/dic/2015

(Cifras en pesos y centavos)

Ejercicio del Presupuesto Responsable, Programa, Actividad, Genérica y Fuente de Financiamiento	Presupuesto de Egresos Aprobado	Ampliaciones/ (Reducciones)	Presupuesto Vigente	Comprometido	Presupuesto Disponible para		Comprometido		Presupuesto		Ejercido	Pagado	Cuentas por Pagar (Deuda)
					Comprometido	Disponibilidad	Devenido	Devenido	Devenido	Sin			
Nombre	1	2	3	4	5=(3-4)	6	7=(4-6)	8=(3-6)	9	10	11=(6-10)		
GASTOS DE ORDEN SOCIAL Y CULTURAL	2,200,000.00	0.00	2,200,000.00	1,465,511.06	734,488.94	1,465,511.06	0.00	734,488.94	1,465,511.06	1,465,511.06	360.00		
EXPOSICIONES	1,300,000.00	0.00	1,300,000.00	564,518.40	735,481.60	564,518.40	0.00	735,481.60	564,518.40	564,518.40	0.00		
SERVICIOS FUNERARIOS Y DE CEMENTERIOS	74,600.00	0.00	74,600.00	0.00	74,600.00	0.00	0.00	74,600.00	0.00	0.00	0.00		
IMPUESTOS Y DERECHOS	200,000.00	0.00	200,000.00	19,772.60	180,227.40	19,772.60	0.00	180,227.40	19,772.60	19,772.60	0.00		
VENAS, MULTAS, ACCESORIOS Y ACTUALIZACION	50,000.00	0.00	50,000.00	0.00	50,000.00	0.00	0.00	50,000.00	0.00	0.00	0.00		
MUEBLES DE OFICINA Y ESTANTERÍA	56,000.00	0.00	56,000.00	66,860.12	-10,860.12	66,860.12	0.00	-10,860.12	66,860.12	38,860.04	28,000.08		
MUEBLES, EXCEPTO DE OFICINA Y ESTANTERÍA	5,000.00	0.00	5,000.00	0.00	5,000.00	0.00	0.00	5,000.00	0.00	0.00	0.00		
EQUIPO DE COMPUTO Y DE TECNOLOGIAS DE L	20,000.00	0.00	20,000.00	13,107.00	6,893.00	13,107.00	0.00	6,893.00	13,107.00	13,107.00	0.00		
OTROS MOBILIARIOS Y EQUIPOS DE ADMINISTRA	5,000.00	0.00	5,000.00	0.00	5,000.00	0.00	0.00	5,000.00	0.00	0.00	0.00		
CAMARAS FOTOGRAFICAS Y DE VIDEO	6,121.00	0.00	6,121.00	0.00	6,121.00	0.00	0.00	6,121.00	0.00	0.00	0.00		
	75,400.00	0.00	75,400.00	-75,400.00	150,800.00	-75,400.00	0.00	150,800.00	-75,400.00	0.00	0.00		
	17,879.00	0.00	17,879.00	17,405.00	474.00	17,405.00	0.00	474.00	17,405.00	17,405.00	-75,400.00		
	70,000.00	0.00	70,000.00	61,901.00	8,099.00	61,901.00	0.00	8,099.00	61,901.00	61,901.00	0.00		
LICENCIAS INFORMÁTICAS E INTELECTUALES	5,000.00	0.00	5,000.00	5,000.00	0.00	5,000.00	0.00	0.00	5,000.00	5,000.00	0.00		
PRESIDENCIA MPAL	5,095,000.00	0.00	5,095,000.00	3,938,123.35	1,156,876.65	3,938,123.35	0.00	1,156,876.65	3,938,123.35	3,938,123.35	0.00		
BANCOMER TESORERIA CTA 192134969 CTA	5,095,000.00	0.00	5,095,000.00	3,938,123.35	1,156,876.65	3,938,123.35	0.00	1,156,876.65	3,938,123.35	3,938,123.35	0.00		
DIETAS	1,250,000.00	0.00	1,250,000.00	1,230,407.03	19,592.97	1,230,407.03	0.00	19,592.97	1,230,407.03	1,230,407.03	0.00		
SUELDOS BASE AL PERSONAL PERMANENTE	2,010,000.00	0.00	2,010,000.00	1,559,622.15	450,377.85	1,559,622.15	0.00	450,377.85	1,559,622.15	1,559,622.15	0.00		
PRIMAS DE VACACIONES, DOMINICAL Y GRATIFI	250,000.00	0.00	250,000.00	36,225.00	213,775.00	36,225.00	0.00	213,775.00	36,225.00	36,225.00	0.00		
MATERIALES, ÚTILES Y EQUIPOS MENORES DE O	60,000.00	0.00	60,000.00	638.00	59,362.00	638.00	0.00	59,362.00	638.00	638.00	0.00		
MATERIALES, ÚTILES Y EQUIPOS MENORES DE T	20,000.00	0.00	20,000.00	1,847.99	18,152.01	1,847.99	0.00	18,152.01	1,847.99	1,847.99	0.00		
PRODUCTOS ALIMENTICIOS PARA PERSONAS	100,000.00	0.00	100,000.00	41,000.19	58,999.81	41,000.19	0.00	58,999.81	41,000.19	41,000.19	0.00		
MEDICINAS Y PRODUCTOS FARMACÉUTICOS	130,000.00	0.00	130,000.00	120,891.29	9,108.71	120,891.29	0.00	9,108.71	120,891.29	120,891.29	0.00		
COMBUSTIBLES, LUBRICANTES Y ADITIVOS	490,000.00	0.00	490,000.00	466,814.79	23,185.21	466,814.79	0.00	23,185.21	466,814.79	466,814.79	0.00		
REFACCIONES Y ACCESORIOS MENORES DE EQUI	190,000.00	0.00	190,000.00	179,704.37	10,295.63	179,704.37	0.00	10,295.63	179,704.37	179,704.37	0.00		
CONSERVACIÓN Y MANTENIMIENTO MENOR DE	45,000.00	0.00	45,000.00	7,540.00	37,460.00	7,540.00	0.00	37,460.00	7,540.00	7,540.00	0.00		
REPARACIÓN Y MANTENIMIENTO DE EQUIPO DE	50,000.00	0.00	50,000.00	25,076.25	24,923.75	25,076.25	0.00	24,923.75	25,076.25	25,076.25	0.00		
VIÁTICOS EN EL PAIS	500,000.00	0.00	500,000.00	268,356.29	231,643.71	268,356.29	0.00	231,643.71	268,356.29	268,356.29	0.00		
PROTECCION CIVIL	565,000.00	0.00	565,000.00	0.00	565,000.00	0.00	0.00	565,000.00	0.00	0.00	0.00		
BANCOMER TESORERIA CTA 192134969 CTA	565,000.00	0.00	565,000.00	0.00	565,000.00	0.00	0.00	565,000.00	0.00	0.00	0.00		
SUELDOS BASE AL PERSONAL PERMANENTE	400,000.00	0.00	400,000.00	0.00	400,000.00	0.00	0.00	400,000.00	0.00	0.00	0.00		
PRIMAS DE VACACIONES, DOMINICAL Y GRATIFI	165,000.00	0.00	165,000.00	0.00	165,000.00	0.00	0.00	165,000.00	0.00	0.00	0.00		
COMUNICACION SOCIAL	962,000.00	0.00	962,000.00	57,279.98	904,720.02	57,279.98	0.00	904,720.02	57,279.98	57,279.98	0.00		
BANCOMER TESORERIA CTA 192134969 CTA	962,000.00	0.00	962,000.00	57,279.98	904,720.02	57,279.98	0.00	904,720.02	57,279.98	57,279.98	0.00		
SUELDOS BASE AL PERSONAL PERMANENTE	300,000.00	0.00	300,000.00	0.00	300,000.00	0.00	0.00	300,000.00	0.00	0.00	0.00		
PRIMAS DE VACACIONES, DOMINICAL Y GRATIFI	208,000.00	0.00	208,000.00	0.00	208,000.00	0.00	0.00	208,000.00	0.00	0.00	0.00		
PRODUCTOS ALIMENTICIOS PARA PERSONAS	20,000.00	0.00	20,000.00	0.00	20,000.00	0.00	0.00	20,000.00	0.00	0.00	0.00		
UTENSILIOS PARA EL SERVICIO DE ALIMENTACIÓ	2,000.00	0.00	2,000.00	0.00	2,000.00	0.00	0.00	2,000.00	0.00	0.00	0.00		
COMBUSTIBLES, LUBRICANTES Y ADITIVOS	200,000.00	0.00	200,000.00	0.00	200,000.00	0.00	0.00	200,000.00	0.00	0.00	0.00		
DIFUSIÓN POR RADIO, TELEVISIÓN Y OTROS MEDI	50,000.00	0.00	50,000.00	0.00	50,000.00	0.00	0.00	50,000.00	0.00	0.00	0.00		
SERVICIOS DE LA INDUSTRIA FILMICA, DEL SONI	72,000.00	0.00	72,000.00	0.00	72,000.00	0.00	0.00	72,000.00	0.00	0.00	0.00		
VIÁTICOS EN EL PAIS	30,000.00	0.00	30,000.00	400.00	29,600.00	400.00	0.00	29,600.00	400.00	400.00	0.00		
GASTOS DE CEREMONIAL	40,000.00	0.00	40,000.00	37,000.00	3,000.00	37,000.00	0.00	3,000.00	37,000.00	37,000.00	0.00		
GASTOS DE ORDEN SOCIAL Y CULTURAL	40,000.00	0.00	40,000.00	19,879.98	20,120.02	19,879.98	0.00	20,120.02	19,879.98	19,879.98	0.00		

MARTÍN  
CEJILLO

Ma Guadalupe Nájera

Estado del Ejercicio del Presupuesto de Egresos por Unidad Responsable, Programa, Actividad, Partida Genérica y Fuente de Financiamiento  
SIN RAMO O DEPENDENCIA AL 31/dic/2015  
(Cifras en pesos y centavos)

Ejercicio del Presupuesto Responsable, Programa, Actividad, Genérica y Fuente de Financiamiento	Presupuesto de Egresos		Ampliaciones/ (Reducciones)	Presupuesto Vigente		Comprometido	Presupuesto Disponibles para Comprometer		Comprometido		Presupuesto		Cuentas por Pagar (Deuda)
	Aprobado	1		2	3		4	5=(3-4)	6	7=(4-6)	8=(3-6)	9	
Nombre													
TRANSPARENCIA	450,000.00	0.00	0.00	450,000.00	0.00	0.00	450,000.00	0.00	0.00	0.00	450,000.00	0.00	0.00
BANCOMER TESORERIA CTA 192134969 CTA	450,000.00	0.00	0.00	450,000.00	0.00	0.00	450,000.00	0.00	0.00	0.00	450,000.00	0.00	0.00
SUELDOS BASE AL PERSONAL PERMANENTE	300,000.00	0.00	0.00	300,000.00	0.00	0.00	300,000.00	0.00	0.00	0.00	300,000.00	0.00	0.00
PRIMAS DE VACACIONES, DOMINICAL Y GRATIFI	150,000.00	0.00	0.00	150,000.00	0.00	0.00	150,000.00	0.00	0.00	0.00	150,000.00	0.00	0.00
DESARROLLO TECNOLOGICO	60,000.00	0.00	0.00	60,000.00	0.00	0.00	60,000.00	0.00	0.00	0.00	60,000.00	0.00	0.00
BANCOMER TESORERIA CTA 192134969 CTA	60,000.00	0.00	0.00	60,000.00	0.00	0.00	60,000.00	0.00	0.00	0.00	60,000.00	0.00	0.00
EQUIPO DE CÓMPUTO Y DE TECNOLOGÍAS DEL SOFTWARE	20,000.00	0.00	0.00	20,000.00	0.00	0.00	20,000.00	0.00	0.00	0.00	20,000.00	0.00	0.00
	15,000.00	0.00	0.00	15,000.00	0.00	0.00	15,000.00	0.00	0.00	0.00	15,000.00	0.00	0.00
	25,000.00	0.00	0.00	25,000.00	0.00	0.00	25,000.00	0.00	0.00	0.00	25,000.00	0.00	0.00
PENSIONADOS	405,000.00	0.00	0.00	405,000.00	0.00	0.00	405,000.00	0.00	0.00	0.00	405,000.00	0.00	0.00
BANCOMER TESORERIA CTA 192134969 CTA	405,000.00	0.00	0.00	405,000.00	0.00	0.00	405,000.00	0.00	0.00	0.00	405,000.00	0.00	0.00
PENSIONES	405,000.00	0.00	0.00	405,000.00	0.00	0.00	405,000.00	0.00	0.00	0.00	405,000.00	0.00	0.00
APOYO A DEPENDENCIAS OFICIALES	405,000.00	0.00	0.00	405,000.00	0.00	0.00	405,000.00	0.00	0.00	0.00	405,000.00	0.00	0.00
BANCOMER TESORERIA CTA 192134969 CTA	405,000.00	0.00	0.00	405,000.00	0.00	0.00	405,000.00	0.00	0.00	0.00	405,000.00	0.00	0.00
TRANSFERENCIAS INTERNAS OTORGADAS A ENTI	265,000.00	0.00	0.00	265,000.00	0.00	0.00	265,000.00	0.00	0.00	0.00	265,000.00	0.00	0.00
OFICINA DIF MUNICIPAL	2,545,000.00	0.00	0.00	2,545,000.00	0.00	0.00	2,545,000.00	0.00	0.00	0.00	2,545,000.00	0.00	0.00
BANCOMER TESORERIA CTA 192134969 CTA	2,545,000.00	0.00	0.00	2,545,000.00	0.00	0.00	2,545,000.00	0.00	0.00	0.00	2,545,000.00	0.00	0.00
TRANSFERENCIAS INTERNAS OTORGADAS A ENTI	2,545,000.00	0.00	0.00	2,545,000.00	0.00	0.00	2,545,000.00	0.00	0.00	0.00	2,545,000.00	0.00	0.00
ORGANISMO OPERADOR DE AGUA POTABLE A	1,300,000.00	0.00	0.00	1,300,000.00	0.00	0.00	1,300,000.00	0.00	0.00	0.00	1,300,000.00	0.00	0.00
BANCOMER TESORERIA CTA 192134969 CTA	1,300,000.00	0.00	0.00	1,300,000.00	0.00	0.00	1,300,000.00	0.00	0.00	0.00	1,300,000.00	0.00	0.00
TRANSFERENCIAS INTERNAS OTORGADAS A ENTI	1,300,000.00	0.00	0.00	1,300,000.00	0.00	0.00	1,300,000.00	0.00	0.00	0.00	1,300,000.00	0.00	0.00
AYUDAS SOCIALES	2,345,000.00	0.00	0.00	2,345,000.00	0.00	0.00	2,345,000.00	0.00	0.00	0.00	2,345,000.00	0.00	0.00
SALUD A LA PERSONA	250,000.00	0.00	0.00	250,000.00	0.00	0.00	250,000.00	0.00	0.00	0.00	250,000.00	0.00	0.00
BANCOMER TESORERIA CTA 192134969 CTA	250,000.00	0.00	0.00	250,000.00	0.00	0.00	250,000.00	0.00	0.00	0.00	250,000.00	0.00	0.00
AYUDAS SOCIALES A PERSONAS	250,000.00	0.00	0.00	250,000.00	0.00	0.00	250,000.00	0.00	0.00	0.00	250,000.00	0.00	0.00
AYUDA EN DEPORTE	100,000.00	0.00	0.00	100,000.00	0.00	0.00	100,000.00	0.00	0.00	0.00	100,000.00	0.00	0.00
BANCOMER TESORERIA CTA 192134969 CTA	100,000.00	0.00	0.00	100,000.00	0.00	0.00	100,000.00	0.00	0.00	0.00	100,000.00	0.00	0.00
AYUDAS SOCIALES A PERSONAS	100,000.00	0.00	0.00	100,000.00	0.00	0.00	100,000.00	0.00	0.00	0.00	100,000.00	0.00	0.00
AYUDA EN CULTURA	100,000.00	0.00	0.00	100,000.00	0.00	0.00	100,000.00	0.00	0.00	0.00	100,000.00	0.00	0.00
BANCOMER TESORERIA CTA 192134969 CTA	100,000.00	0.00	0.00	100,000.00	0.00	0.00	100,000.00	0.00	0.00	0.00	100,000.00	0.00	0.00
AYUDAS SOCIALES A PERSONAS	100,000.00	0.00	0.00	100,000.00	0.00	0.00	100,000.00	0.00	0.00	0.00	100,000.00	0.00	0.00
AYUDAS SOCIALES, DESAYUNOS	250,000.00	0.00	0.00	250,000.00	0.00	0.00	250,000.00	0.00	0.00	0.00	250,000.00	0.00	0.00
BANCOMER TESORERIA CTA 192134969 CTA	250,000.00	0.00	0.00	250,000.00	0.00	0.00	250,000.00	0.00	0.00	0.00	250,000.00	0.00	0.00
AYUDAS SOCIALES A PERSONAS	250,000.00	0.00	0.00	250,000.00	0.00	0.00	250,000.00	0.00	0.00	0.00	250,000.00	0.00	0.00
AYUDA A INDIGENAS	150,000.00	0.00	0.00	150,000.00	0.00	0.00	150,000.00	0.00	0.00	0.00	150,000.00	0.00	0.00
BANCOMER TESORERIA CTA 192134969 CTA	150,000.00	0.00	0.00	150,000.00	0.00	0.00	150,000.00	0.00	0.00	0.00	150,000.00	0.00	0.00
AYUDAS SOCIALES A PERSONAS	150,000.00	0.00	0.00	150,000.00	0.00	0.00	150,000.00	0.00	0.00	0.00	150,000.00	0.00	0.00
AYUDA A GRUPOS VULNERABLES	350,000.00	0.00	0.00	350,000.00	0.00	0.00	350,000.00	0.00	0.00	0.00	350,000.00	0.00	0.00
BANCOMER TESORERIA CTA 192134969 CTA	350,000.00	0.00	0.00	350,000.00	0.00	0.00	350,000.00	0.00	0.00	0.00	350,000.00	0.00	0.00
AYUDAS SOCIALES A PERSONAS	350,000.00	0.00	0.00	350,000.00	0.00	0.00	350,000.00	0.00	0.00	0.00	350,000.00	0.00	0.00
AYUDA EN ASISTENCIA SOCIAL	350,000.00	0.00	0.00	350,000.00	0.00	0.00	350,000.00	0.00	0.00	0.00	350,000.00	0.00	0.00
BANCOMER TESORERIA CTA 192134969 CTA	350,000.00	0.00	0.00	350,000.00	0.00	0.00	350,000.00	0.00	0.00	0.00	350,000.00	0.00	0.00
AYUDAS SOCIALES A PERSONAS	350,000.00	0.00	0.00	350,000.00	0.00	0.00	350,000.00	0.00	0.00	0.00	350,000.00	0.00	0.00
OTROS ASUNTOS SOCIALES	350,000.00	0.00	0.00	350,000.00	0.00	0.00	350,000.00	0.00	0.00	0.00	350,000.00	0.00	0.00

MARI TOVAR  
REDILLO

*[Signature]*

*[Signature]*  
Ma Guadalupe Nájera

574.20  
574.20  
574.20

Estado del Ejercicio del Presupuesto de Egresos por Unidad Responsable, Programa, Actividad, Partida Genérica y Fuente de Financiamiento  
SIN RAMO O DEPENDENCIA AL 31/dic/2015

(Cifras en pesos y centavos)

Ejercicio del Presupuesto Responsable, Programa, Actividad, Genérica y Fuente de Financiamiento	Presupuesto de Egresos		Ampliaciones/ (Reducciones)	Presupuesto Vigente		Comprometido	Presupuesto Disponibile para		Comprometido		Presupuesto		Cuentas por Pagar (Deuda)
	Aprobado	1		2	3		4	5=(3-4)	6	7=(4-6)	8=(3-6)	9	
	Nombre												
BANCOMER TESORERIA CTA 192134969 CTA	350,000.00	0.00	0.00	350,000.00	574.20	574.20	349,425.80	574.20	0.00	574.20	574.20	574.20	0.00
AYUDAS SOCIALES A PERSONAS	350,000.00	0.00	0.00	350,000.00	574.20	574.20	349,425.80	574.20	0.00	574.20	574.20	574.20	0.00
AYUDA EN EDUCACION BASICA	182,500.00	0.00	0.00	182,500.00	144,804.99	144,804.99	37,695.01	144,804.99	0.00	144,804.99	144,804.99	144,804.99	0.00
BANCOMER TESORERIA CTA 192134969 CTA	182,500.00	0.00	0.00	182,500.00	144,804.99	144,804.99	37,695.01	144,804.99	0.00	144,804.99	144,804.99	144,804.99	0.00
AYUDAS SOCIALES A INSTITUCIONES DE ENSEÑA	182,500.00	0.00	0.00	182,500.00	144,804.99	144,804.99	37,695.01	144,804.99	0.00	144,804.99	144,804.99	144,804.99	0.00
AYUDA EN EDUCACION MEDIA	182,500.00	0.00	0.00	182,500.00	82,380.16	82,380.16	100,119.84	82,380.16	0.00	82,380.16	82,380.16	82,380.16	0.00
BANCOMER TESORERIA CTA 192134969 CTA	182,500.00	0.00	0.00	182,500.00	82,380.16	82,380.16	100,119.84	82,380.16	0.00	82,380.16	82,380.16	82,380.16	0.00
AYUDAS SOCIALES A INSTITUCIONES DE ENSEÑA	182,500.00	0.00	0.00	182,500.00	82,380.16	82,380.16	100,119.84	82,380.16	0.00	82,380.16	82,380.16	82,380.16	0.00
ASUNTOS RELIGIOSOS Y OTRAS MANIFESTACI	80,000.00	0.00	0.00	80,000.00	30,905.00	30,905.00	49,095.00	30,905.00	0.00	30,905.00	30,905.00	30,905.00	0.00
BANCOMER TESORERIA CTA 192134969 CTA	80,000.00	0.00	0.00	80,000.00	30,905.00	30,905.00	49,095.00	30,905.00	0.00	30,905.00	30,905.00	30,905.00	0.00
AYUDAS SOCIALES A INSTITUCIONES SIN FINES D	80,000.00	0.00	0.00	80,000.00	30,905.00	30,905.00	49,095.00	30,905.00	0.00	30,905.00	30,905.00	30,905.00	0.00
ADEFAS	1,000,000.00	0.00	0.00	1,000,000.00	0.00	0.00	1,000,000.00	0.00	0.00	0.00	0.00	0.00	0.00
ADEFAS	1,000,000.00	0.00	0.00	1,000,000.00	0.00	0.00	1,000,000.00	0.00	0.00	0.00	0.00	0.00	0.00
BANCOMER TESORERIA CTA 192134969 CTA	1,000,000.00	0.00	0.00	1,000,000.00	0.00	0.00	1,000,000.00	0.00	0.00	0.00	0.00	0.00	0.00
ADEFAS	1,000,000.00	0.00	0.00	1,000,000.00	0.00	0.00	1,000,000.00	0.00	0.00	0.00	0.00	0.00	0.00
INFRAESTRUCTURA SOCIAL	34,336,816.92	0.00	0.00	34,336,816.92	34,336,816.90	34,336,816.90	0.02	34,336,816.90	0.00	34,336,816.90	34,336,816.90	34,336,816.90	0.00
INFRAESTRUCTURA	34,336,816.92	0.00	0.00	34,336,816.92	34,336,816.90	34,336,816.90	0.02	34,336,816.90	0.00	34,336,816.90	34,336,816.90	34,336,816.90	0.00
MANTENIMIENTO DE VEHICULOS/GASTOS IN	841,062.90	0.00	0.00	841,062.90	841,062.90	841,062.90	0.00	841,062.90	0.00	841,062.90	841,062.90	841,062.90	0.00
BANCOMER INFRA 2015 CTA 198523363	841,062.90	0.00	0.00	841,062.90	841,062.90	841,062.90	0.00	841,062.90	0.00	841,062.90	841,062.90	841,062.90	0.00
COMBUSTIBLES, LUBRICANTES Y ADITIVOS	431,015.47	0.00	0.00	431,015.47	431,015.47	431,015.47	0.00	431,015.47	0.00	431,015.47	431,015.47	431,015.47	0.00
REFACCIONES Y ACCESORIOS MENORES DE EQUI	72,718.97	0.00	0.00	72,718.97	72,718.97	72,718.97	0.00	72,718.97	0.00	72,718.97	72,718.97	72,718.97	0.00
REPARACIÓN Y MANTENIMIENTO DE EQUIPO DE	158,402.60	0.00	0.00	158,402.60	158,402.60	158,402.60	0.00	158,402.60	0.00	158,402.60	158,402.60	158,402.60	0.00
INSTALACIÓN, REPARACIÓN Y MANTENIMIENT	178,925.86	0.00	0.00	178,925.86	178,925.86	178,925.86	0.00	178,925.86	0.00	178,925.86	178,925.86	178,925.86	0.00
ACONDICIONAMIENTO DE ESPACIOS FISICOS	208,355.20	0.00	0.00	208,355.20	208,355.20	208,355.20	0.00	208,355.20	0.00	208,355.20	208,355.20	208,355.20	0.00
BANCOMER INFRA 2015 CTA 198523363	208,355.20	0.00	0.00	208,355.20	208,355.20	208,355.20	0.00	208,355.20	0.00	208,355.20	208,355.20	208,355.20	0.00
CEMENTO Y PRODUCTOS DE CONCRETO	3,575.20	0.00	0.00	3,575.20	3,575.20	3,575.20	0.00	3,575.20	0.00	3,575.20	3,575.20	3,575.20	0.00
MATERIAL ELÉCTRICO Y ELECTRÓNICO	4,780.00	0.00	0.00	4,780.00	4,780.00	4,780.00	0.00	4,780.00	0.00	4,780.00	4,780.00	4,780.00	0.00
AMPLIACION LINEA DIST ELECT CALLE SAN J	200,000.00	0.00	0.00	200,000.00	200,000.00	200,000.00	0.00	200,000.00	0.00	200,000.00	200,000.00	200,000.00	0.00
BANCOMER INFRA 2015 CTA 198523363	343,633.85	0.00	0.00	343,633.85	343,633.85	343,633.85	0.00	343,633.85	0.00	343,633.85	343,633.85	343,633.85	0.00
CONSTRUCCIÓN DE OBRAS PARA EL ABASTECIM	343,633.85	0.00	0.00	343,633.85	343,633.85	343,633.85	0.00	343,633.85	0.00	343,633.85	343,633.85	343,633.85	0.00
AMPLIACION LINEA DIST ELECT CALLE SAN B	343,633.85	0.00	0.00	343,633.85	343,633.85	343,633.85	0.00	343,633.85	0.00	343,633.85	343,633.85	343,633.85	0.00
BANCOMER INFRA 2015 CTA 198523363	344,763.34	0.00	0.00	344,763.34	344,763.34	344,763.34	0.00	344,763.34	0.00	344,763.34	344,763.34	344,763.34	0.00
CONSTRUCCIÓN DE OBRAS PARA EL ABASTECIM	344,763.34	0.00	0.00	344,763.34	344,763.34	344,763.34	0.00	344,763.34	0.00	344,763.34	344,763.34	344,763.34	0.00
AMPLIACION LINEA DIST ELECT CALLE HERME	176,111.23	0.00	0.00	176,111.23	176,111.23	176,111.23	0.00	176,111.23	0.00	176,111.23	176,111.23	176,111.23	0.00
BANCOMER INFRA 2015 CTA 198523363	176,111.23	0.00	0.00	176,111.23	176,111.23	176,111.23	0.00	176,111.23	0.00	176,111.23	176,111.23	176,111.23	0.00
CONSTRUCCIÓN DE OBRAS PARA EL ABASTECIM	176,111.23	0.00	0.00	176,111.23	176,111.23	176,111.23	0.00	176,111.23	0.00	176,111.23	176,111.23	176,111.23	0.00
AMPLIACION LINEA DE DRENAJE CALLE SAN J	222,968.90	0.00	0.00	222,968.90	222,968.90	222,968.90	0.00	222,968.90	0.00	222,968.90	222,968.90	222,968.90	0.00
BANCOMER INFRA 2015 CTA 198523363	222,968.90	0.00	0.00	222,968.90	222,968.90	222,968.90	0.00	222,968.90	0.00	222,968.90	222,968.90	222,968.90	0.00
CONSTRUCCIÓN DE OBRAS PARA EL ABASTECIM	222,968.90	0.00	0.00	222,968.90	222,968.90	222,968.90	0.00	222,968.90	0.00	222,968.90	222,968.90	222,968.90	0.00
AMPLIACION LINEA DE DRENAJE CALLE SAN J	292,992.63	0.00	0.00	292,992.63	292,992.63	292,992.63	0.00	292,992.63	0.00	292,992.63	292,992.63	292,992.63	0.00
BANCOMER INFRA 2015 CTA 198523363	292,992.63	0.00	0.00	292,992.63	292,992.63	292,992.63	0.00	292,992.63	0.00	292,992.63	292,992.63	292,992.63	0.00
CONSTRUCCIÓN DE OBRAS PARA EL ABASTECIM	292,992.63	0.00	0.00	292,992.63	292,992.63	292,992.63	0.00	292,992.63	0.00	292,992.63	292,992.63	292,992.63	0.00

Ma Guadalupe Nájera

Estado del Ejercicio del Presupuesto de Egresos por Unidad Responsable, Programa, Actividad, Partida Genérica y Fuente de Financiamiento

SIN RAMO O DEPENDENCIA AL 31/dic/2015

(Cifras en pesos y centavos)

Ejercicio del Presupuesto Responsable, Programa, Actividad, Partida Genérica y Fuente de Financiamiento	Presupuesto de Egresos		Ampliaciones/ (Reducciones)	Presupuesto Vigente		Presupuesto Disponible para Comprometer		Comprometido		Presupuesto		Cuentas por Pagar (Deuda)	
	Aprobado	1		2	3	4	5=(3-4)	6	7=(4-6)	8=(3-6)	9	10	11=(6-10)
CONSTRUCCION LINEA AGUA POTABLE CALLE	94,703.30		0.00	94,703.30	94,703.30	0.00	0.00	94,703.30	0.00	0.00	94,703.30	94,703.30	0.00
BANCOMER INFRA 2015 CTA 198523363	94,703.30		0.00	94,703.30	94,703.30	0.00	0.00	94,703.30	0.00	0.00	94,703.30	94,703.30	0.00
CONSTRUCCION DE OBRAS PARA EL ABASTECIM	143,544.47		0.00	143,544.47	143,544.47	0.00	0.00	143,544.47	0.00	0.00	143,544.47	143,544.47	0.00
CONST LINEA AGUA P CALLE AURORA Y CALL	143,544.47		0.00	143,544.47	143,544.47	0.00	0.00	143,544.47	0.00	0.00	143,544.47	143,544.47	0.00
BANCOMER INFRA 2015 CTA 198523363	143,544.47		0.00	143,544.47	143,544.47	0.00	0.00	143,544.47	0.00	0.00	143,544.47	143,544.47	0.00
CONSTRUCCION DE OBRAS PARA EL ABASTECIM	143,544.47		0.00	143,544.47	143,544.47	0.00	0.00	143,544.47	0.00	0.00	143,544.47	143,544.47	0.00
CONSTRUCCION LINEA DE DRENAJE EN CALLE	154,041.89		0.00	154,041.89	154,041.89	0.00	0.00	154,041.89	0.00	0.00	154,041.89	154,041.89	0.00
BANCOMER INFRA 2015 CTA 198523363	154,041.89		0.00	154,041.89	154,041.89	0.00	0.00	154,041.89	0.00	0.00	154,041.89	154,041.89	0.00
CONSTRUCCION DE OBRAS PARA EL ABASTECIM	154,041.89		0.00	154,041.89	154,041.89	0.00	0.00	154,041.89	0.00	0.00	154,041.89	154,041.89	0.00
REHABILITACION DE ESC PRIM JUSTO SIERRA E	150,000.00		0.00	150,000.00	150,000.00	0.00	0.00	150,000.00	0.00	0.00	150,000.00	150,000.00	0.00
BANCOMER INFRA 2015 CTA 198523363	150,000.00		0.00	150,000.00	150,000.00	0.00	0.00	150,000.00	0.00	0.00	150,000.00	150,000.00	0.00
DIFICACION NO HABITACIONAL	50,000.00		0.00	50,000.00	50,000.00	0.00	0.00	50,000.00	0.00	0.00	50,000.00	50,000.00	0.00
REHABILITACION DE JARDIN DE NIÑOS GABRI	50,000.00		0.00	50,000.00	50,000.00	0.00	0.00	50,000.00	0.00	0.00	50,000.00	50,000.00	0.00
BANCOMER INFRA 2015 CTA 198523363	50,000.00		0.00	50,000.00	50,000.00	0.00	0.00	50,000.00	0.00	0.00	50,000.00	50,000.00	0.00
DIFICACION NO HABITACIONAL	50,000.00		0.00	50,000.00	50,000.00	0.00	0.00	50,000.00	0.00	0.00	50,000.00	50,000.00	0.00
CONVENIO CON SEDARH, VARIAS LOCALIDADE	3,000,000.00		0.00	3,000,000.00	3,000,000.00	0.00	0.00	3,000,000.00	0.00	0.00	3,000,000.00	3,000,000.00	0.00
BANCOMER INFRA 2015 CTA 198523363	3,000,000.00		0.00	3,000,000.00	3,000,000.00	0.00	0.00	3,000,000.00	0.00	0.00	3,000,000.00	3,000,000.00	0.00
EJECUCION DE PROYECTOS PRODUCTIVOS NO I	3,000,000.00		0.00	3,000,000.00	3,000,000.00	0.00	0.00	3,000,000.00	0.00	0.00	3,000,000.00	3,000,000.00	0.00
EQUIPAMIENTO DE POZO DE LA SECUNDARIA,	90,000.00		0.00	90,000.00	90,000.00	0.00	0.00	90,000.00	0.00	0.00	90,000.00	90,000.00	0.00
BANCOMER INFRA 2015 CTA 198523363	90,000.00		0.00	90,000.00	90,000.00	0.00	0.00	90,000.00	0.00	0.00	90,000.00	90,000.00	0.00
CONSTRUCCION DE OBRAS PARA EL ABASTECIM	90,000.00		0.00	90,000.00	90,000.00	0.00	0.00	90,000.00	0.00	0.00	90,000.00	90,000.00	0.00
REHAB RED DE DISTRIBUCION AGUA POTABL	1,498,358.30		0.00	1,498,358.30	1,498,358.30	0.00	0.00	1,498,358.30	0.00	0.00	1,498,358.30	1,498,358.30	0.00
BANCOMER INFRA 2015 CTA 198523363	1,498,358.30		0.00	1,498,358.30	1,498,358.30	0.00	0.00	1,498,358.30	0.00	0.00	1,498,358.30	1,498,358.30	0.00
CONSTRUCCION DE OBRAS PARA EL ABASTECIM	1,498,358.30		0.00	1,498,358.30	1,498,358.30	0.00	0.00	1,498,358.30	0.00	0.00	1,498,358.30	1,498,358.30	0.00
REHABILITACION DE CAMINO DE ACCESO AL E	100,000.00		0.00	100,000.00	100,000.00	0.00	0.00	100,000.00	0.00	0.00	100,000.00	100,000.00	0.00
BANCOMER INFRA 2015 CTA 198523363	100,000.00		0.00	100,000.00	100,000.00	0.00	0.00	100,000.00	0.00	0.00	100,000.00	100,000.00	0.00
CONSTRUCCION DE VIAS DE COMUNICACION	100,000.00		0.00	100,000.00	100,000.00	0.00	0.00	100,000.00	0.00	0.00	100,000.00	100,000.00	0.00
REHAB EQ BOMBEO, SUMINISTRO E INST ARRA	151,130.60		0.00	151,130.60	151,130.60	0.00	0.00	151,130.60	0.00	0.00	151,130.60	151,130.60	0.00
BANCOMER INFRA 2015 CTA 198523363	151,130.60		0.00	151,130.60	151,130.60	0.00	0.00	151,130.60	0.00	0.00	151,130.60	151,130.60	0.00
REHABILITACION DE CALLES EN EJIDO PALOM	2,000,000.00		0.00	2,000,000.00	2,000,000.00	0.00	0.00	2,000,000.00	0.00	0.00	2,000,000.00	2,000,000.00	0.00
BANCOMER INFRA 2015 CTA 198523363	2,000,000.00		0.00	2,000,000.00	2,000,000.00	0.00	0.00	2,000,000.00	0.00	0.00	2,000,000.00	2,000,000.00	0.00
CONSTRUCCION DE VIAS DE COMUNICACION	2,000,000.00		0.00	2,000,000.00	2,000,000.00	0.00	0.00	2,000,000.00	0.00	0.00	2,000,000.00	2,000,000.00	0.00
PAVIMENTACION CON CONCRETO HIDRAULI	400,000.00		0.00	400,000.00	400,000.00	0.00	0.00	400,000.00	0.00	0.00	400,000.00	400,000.00	0.00
BANCOMER INFRA 2015 CTA 198523363	400,000.00		0.00	400,000.00	400,000.00	0.00	0.00	400,000.00	0.00	0.00	400,000.00	400,000.00	0.00
DIVISION DE TERRENOS Y CONSTRUCCION DE O	400,000.00		0.00	400,000.00	400,000.00	0.00	0.00	400,000.00	0.00	0.00	400,000.00	400,000.00	0.00
CAPACITACION Y ACTUALIZACION, CIUDAD D	40,000.00		0.00	40,000.00	40,000.00	0.00	0.00	40,000.00	0.00	0.00	40,000.00	40,000.00	0.00
BANCOMER INFRA 2015 CTA 198523363	40,000.00		0.00	40,000.00	40,000.00	0.00	0.00	40,000.00	0.00	0.00	40,000.00	40,000.00	0.00
SERVICIOS DE CAPACITACION	40,000.00		0.00	40,000.00	40,000.00	0.00	0.00	40,000.00	0.00	0.00	40,000.00	40,000.00	0.00
ADQUISICION DE SOFTWARE Y HARDWARE	300,000.00		0.00	300,000.00	300,000.00	0.00	0.00	300,000.00	0.00	0.00	300,000.00	300,000.00	0.00
BANCOMER INFRA 2015 CTA 198523363	300,000.00		0.00	300,000.00	300,000.00	0.00	0.00	300,000.00	0.00	0.00	300,000.00	300,000.00	0.00
EQUIPO DE COMPUTO Y DE TECNOLOGIAS DE L	200,000.00		0.00	200,000.00	200,000.00	0.00	0.00	200,000.00	0.00	0.00	200,000.00	200,000.00	0.00
LICENCIAS INFORMATICAS E INTELECTUALES	100,000.00		0.00	100,000.00	100,000.00	0.00	0.00	100,000.00	0.00	0.00	100,000.00	100,000.00	0.00
ELABORACION E IMPLEMENTACION DE PROG	36,339.92		0.00	36,339.92	36,339.92	0.00	0.00	36,339.92	0.00	0.00	36,339.92	36,339.92	0.00

MARITONAR MEDILLO

[Handwritten signature]

Ma Guadalupe Nájera C

Estado del Ejercicio del Presupuesto de Egresos por Unidad Responsable, Programa, Actividad, Partida Genérica y Fuente de Financiamiento  
SIN RAMO O DEPENDENCIA AL 31/dic/2015  
(Cifras en pesos y centavos)

Ejercicio del Presupuesto Responsable, Programa, Actividad, Genérica y Fuente de Financiamiento	Presupuesto de Egresos Aprobado	Ampliaciones/ (Reducciones)	Presupuesto Vigente	Presupuesto Disponível para Comprometer	Comprometido		Presupuesto		Ejercido	Pagado	Cuentas por Pagar (Deuda)
					Comprometido	Disponível para Comprometer	Devengado	No Devengado			
BANCOMER INFRA 2015 CTA 198523363	36,339.92	0.00	36,339.92	36,339.92	36,339.92	0.00	0.00	0.00	36,339.92	36,339.92	0.00
SERVICIOS DE DISEÑO, ARQUITECTURA, INGENIE CREACION Y ACTUALIZACION DE LA NORMATI	36,339.92	0.00	36,339.92	36,339.92	36,339.92	0.00	0.00	0.00	36,339.92	36,339.92	0.00
BANCOMER INFRA 2015 CTA 198523363	86,817.50	0.00	86,817.50	86,817.50	86,817.50	0.00	0.00	0.00	86,817.50	86,817.50	0.00
SERVICIOS DE DISEÑO, ARQUITECTURA, INGENIE CONSTRUCCION DE UN BAÑO EN BARRIO EL O	86,817.50	0.00	86,817.50	86,817.50	86,817.50	0.00	0.00	0.00	86,817.50	86,817.50	0.00
BANCOMER INFRA 2015 CTA 198523363	40,000.00	0.00	40,000.00	40,000.00	40,000.00	0.00	0.00	0.00	40,000.00	40,000.00	0.00
REHABILITACION DE COMEDOR COMUNITARI	40,000.00	0.00	40,000.00	40,000.00	40,000.00	0.00	0.00	0.00	40,000.00	40,000.00	0.00
BANCOMER INFRA 2015 CTA 198523363	176,860.00	0.00	176,860.00	176,860.00	176,860.00	0.00	0.00	0.00	176,860.00	176,860.00	0.00
DIVISION DE TERRENOS Y CONSTRUCCION DE O ADQUISICION DE EQUIPO TOPOGRAFICO(GASTO	176,860.00	0.00	176,860.00	176,860.00	176,860.00	0.00	0.00	0.00	176,860.00	176,860.00	0.00
BANCOMER INFRA 2015 CTA 198523363	45,820.00	0.00	45,820.00	45,820.00	45,820.00	0.00	0.00	0.00	45,820.00	45,820.00	0.00
EQUIPO DE COMPUTO Y DE TECNOLOGIAS DE L PRESTACION DE SERVICIOS PROFESIONALES (	45,820.00	0.00	45,820.00	45,820.00	45,820.00	0.00	0.00	0.00	45,820.00	45,820.00	0.00
BANCOMER INFRA 2015 CTA 198523363	116,000.00	0.00	116,000.00	116,000.00	116,000.00	0.00	0.00	0.00	116,000.00	116,000.00	0.00
SERVICIOS DE DISEÑO, ARQUITECTURA, INGENIE CONSTRUCCION DE 30 VIVIENDAS EN VARIAS L	116,000.00	0.00	116,000.00	116,000.00	116,000.00	0.00	0.00	0.00	116,000.00	116,000.00	0.00
BANCOMER INFRA 2015 CTA 198523363	1,310,000.00	0.00	1,310,000.00	1,310,000.00	1,310,000.00	0.00	0.00	0.00	1,310,000.00	1,310,000.00	0.00
AMPLIACION DE LINEA DE DISTRIBUCION EL	1,310,000.00	0.00	1,310,000.00	1,310,000.00	1,310,000.00	0.00	0.00	0.00	1,310,000.00	1,310,000.00	0.00
BANCOMER INFRA 2015 CTA 198523363	0.01	0.00	0.01	0.01	0.01	0.00	0.00	0.01	0.00	0.00	0.00
CONSTRUCCION DE OBRAS PARA EL ABASTECIM	0.01	0.00	0.01	0.01	0.01	0.00	0.00	0.01	0.00	0.00	0.00
AMPLIACION DE RED DE DISTRIBUCION ELEC	0.01	0.00	0.01	0.01	0.01	0.00	0.00	0.01	0.00	0.00	0.00
BANCOMER INFRA 2015 CTA 198523363	1,343,876.44	0.00	1,343,876.44	1,343,876.44	1,343,876.44	0.00	0.00	0.00	1,343,876.44	1,343,876.44	0.00
CONSTRUCCION DE OBRAS PARA EL ABASTECIM	1,343,876.44	0.00	1,343,876.44	1,343,876.44	1,343,876.44	0.00	0.00	0.00	1,343,876.44	1,343,876.44	0.00
REHABILITACION DE BOULEVARD MIGUEL BA	1,343,876.44	0.00	1,343,876.44	1,343,876.44	1,343,876.44	0.00	0.00	0.00	1,343,876.44	1,343,876.44	0.00
BANCOMER INFRA 2015 CTA 198523363	1,557,421.35	0.00	1,557,421.35	1,557,421.35	1,557,421.35	0.00	0.00	0.00	1,557,421.35	1,557,421.35	0.00
DIVISION DE TERRENOS Y CONSTRUCCION DE O AMPLIACION DE LINEA DIST ELECT EN PROLO	1,557,421.35	0.00	1,557,421.35	1,557,421.35	1,557,421.35	0.00	0.00	0.00	1,557,421.35	1,557,421.35	0.00
BANCOMER INFRA 2015 CTA 198523363	550,000.00	0.00	550,000.00	550,000.00	550,000.00	0.00	0.00	0.00	550,000.00	550,000.00	0.00
CONSTRUCCION DE OBRAS PARA EL ABASTECIM	550,000.00	0.00	550,000.00	550,000.00	550,000.00	0.00	0.00	0.00	550,000.00	550,000.00	0.00
ORGANOS DE CONTROL,SUPERVISION Y VERI	550,000.00	0.00	550,000.00	550,000.00	550,000.00	0.00	0.00	0.00	550,000.00	550,000.00	0.00
BANCOMER INFRA 2015 CTA 198523363	100,000.00	0.00	100,000.00	100,000.00	100,000.00	0.00	0.00	0.00	100,000.00	100,000.00	0.00
SUELDOS BASE AL PERSONAL PERMANENTE	100,000.00	0.00	100,000.00	100,000.00	100,000.00	0.00	0.00	0.00	100,000.00	100,000.00	0.00
CONSTRUCCION DE EMISOR PARA PLANTA DE T	100,000.00	0.00	100,000.00	100,000.00	100,000.00	0.00	0.00	0.00	100,000.00	100,000.00	0.00
BANCOMER INFRA 2015 CTA 198523363	1,776,562.84	0.00	1,776,562.84	1,776,562.84	1,776,562.84	0.00	0.00	0.00	1,776,562.84	1,776,562.84	0.00
SERVICIOS DE DISEÑO, ARQUITECTURA, INGENIE CONSTRUCCION DE OBRAS PARA EL ABASTECIM	1,776,562.84	0.00	1,776,562.84	1,776,562.84	1,776,562.84	0.00	0.00	0.00	1,776,562.84	1,776,562.84	0.00
CONSTRUCCION DE RED DE DRENAJE SANITA	56,112.15	0.00	56,112.15	56,112.15	56,112.15	0.00	0.00	0.00	56,112.15	56,112.15	0.00
BANCOMER INFRA 2015 CTA 198523363	1,720,450.69	0.00	1,720,450.69	1,720,450.69	1,720,450.69	0.00	0.00	0.00	1,720,450.69	1,720,450.69	0.00
SERVICIOS DE DISEÑO, ARQUITECTURA, INGENIE CONSTRUCCION DE OBRAS PARA EL ABASTECIM	1,720,450.69	0.00	1,720,450.69	1,720,450.69	1,720,450.69	0.00	0.00	0.00	1,720,450.69	1,720,450.69	0.00
CONSTRUCCION DE RED DE DRENAJE SANITA	8,042,077.96	0.00	8,042,077.96	8,042,077.96	8,042,077.96	0.00	0.00	0.00	8,042,077.96	8,042,077.96	0.00
BANCOMER INFRA 2015 CTA 198523363	8,042,077.96	0.00	8,042,077.96	8,042,077.96	8,042,077.96	0.00	0.00	0.00	8,042,077.96	8,042,077.96	0.00
SERVICIOS DE DISEÑO, ARQUITECTURA, INGENIE CONSTRUCCION DE OBRAS PARA EL ABASTECIM	181,070.44	0.00	181,070.44	181,070.44	181,070.44	0.00	0.00	0.00	181,070.44	181,070.44	0.00
CONSTRUCCION DE OBRAS PARA EL ABASTECIM	7,861,007.52	0.00	7,861,007.52	7,861,007.52	7,861,007.52	0.00	0.00	0.00	7,861,007.52	7,861,007.52	0.00
AMPLIACION LINEA DE DISTRIBUCION ELEC	44,750.60	0.00	44,750.60	44,750.60	44,750.60	0.00	0.00	0.00	44,750.60	44,750.60	0.00

MADEIRA  
27/1/2016

*[Handwritten signature]*

Ma Guadalupe Noyera

Estado del Ejercicio del Presupuesto de Egresos por Unidad Responsable, Programa, Actividad, Partida Genérica y Fuente de Financiamiento

SIN RAMO O DEPENDENCIA AL 31/dic/2015

(Cifras en pesos y centavos)

Table with columns: Ejercicio del Presupuesto Responsable, Programa, Actividad, Partida Genérica y Fuente de Financiamiento; Presupuesto de Egresos Aprobado; Ampliaciones/Reducciones; Presupuesto Vigente; Presupuesto Disponible para Comprometer; Comprometido Devengado; Presupuesto Sin Devengar; Ejercicio; Pagado; Cuentas por Pagar. Includes handwritten signatures and names like 'MARIO TOVAR LEDILLO' and 'Ma Guadalupe Najera C'.



Estado del Ejercicio del Presupuesto de Egresos por Unidad Responsable, Programa, Actividad, Partida Genérica y Fuente de Financiamiento SIN RAMO O DEPENDENCIA AL 31/dic/2015

(Cifras en pesos y centavos)

Ejercicio del Presupuesto Responsable, Programa, Actividad, Partida Genérica y Fuente de Financiamiento	Presupuesto de Egresos		Ampliaciones/ (Reducciones)	Presupuesto Vigente		Presupuesto Disponible para Comprometer	Comprometido		Presupuesto Sin Devengar		Pagado	Cuentas por Pagar (Deuda)
	Aprobado	1		2	3		4	5=(3-4)	6	7=(4-6)		
BRTALECIMIENTO MUNICIPAL	18,480,591.53	18,480,591.53	0.00	18,480,591.53	15,996,109.36	2,484,482.17	15,996,109.36	0.00	2,484,482.17	15,996,109.36	16,202,776.03	-206,666.67
FORTALECIMIENTO	18,480,591.53	18,480,591.53	0.00	18,480,591.53	15,996,109.36	2,484,482.17	15,996,109.36	0.00	2,484,482.17	15,996,109.36	16,202,776.03	-206,666.67
SUELDOS SEGURIDAD PUBLICA MUNICIPAL	4,469,322.67	4,469,322.67	0.00	4,469,322.67	4,469,322.67	0.00	4,469,322.67	0.00	0.00	4,469,322.67	4,469,322.67	0.00
BANCOMER FORTA 2015 CTA 198523177 CTA	4,469,322.67	4,469,322.67	0.00	4,469,322.67	4,469,322.67	0.00	4,469,322.67	0.00	0.00	4,469,322.67	4,469,322.67	0.00
SUELDOS BASE AL PERSONAL PERMANENTE	3,633,436.23	3,633,436.23	0.00	3,633,436.23	3,680,414.57	-46,978.34	3,680,414.57	0.00	-46,978.34	3,680,414.57	3,680,414.57	0.00
PRIMAS DE VACACIONES, DOMINICAL Y GRATIFI	835,886.44	835,886.44	0.00	835,886.44	788,908.10	46,978.34	788,908.10	0.00	46,978.34	788,908.10	788,908.10	0.00
SEGURO POPULAR (SUELDOS BRIGADAS)	250,514.90	250,514.90	0.00	250,514.90	250,514.90	0.00	250,514.90	0.00	0.00	250,514.90	250,514.90	0.00
BANCOMER FORTA 2015 CTA 198523177 CTA	250,514.90	250,514.90	0.00	250,514.90	250,514.90	0.00	250,514.90	0.00	0.00	250,514.90	250,514.90	0.00
SUELDOS BASE AL PERSONAL PERMANENTE	203,536.56	203,536.56	0.00	203,536.56	203,536.56	0.00	203,536.56	0.00	0.00	203,536.56	203,536.56	0.00
PRIMAS DE VACACIONES, DOMINICAL Y GRATIFI	46,978.34	46,978.34	0.00	46,978.34	46,978.34	0.00	46,978.34	0.00	0.00	46,978.34	46,978.34	0.00
SEGURO POPULAR(SUELDOS H COMUNITARIOS	241,253.10	241,253.10	0.00	241,253.10	241,253.10	0.00	241,253.10	0.00	0.00	241,253.10	241,253.10	0.00
BANCOMER FORTA 2015 CTA 198523177 CTA	241,253.10	241,253.10	0.00	241,253.10	241,253.10	0.00	241,253.10	0.00	0.00	241,253.10	241,253.10	0.00
SUELDOS BASE AL PERSONAL PERMANENTE	241,253.10	241,253.10	0.00	241,253.10	241,253.10	0.00	241,253.10	0.00	0.00	241,253.10	241,253.10	0.00
REHABILITACION RELLENO SANITARIO EN CA	58,000.00	58,000.00	0.00	58,000.00	58,000.00	0.00	58,000.00	0.00	0.00	58,000.00	58,000.00	0.00
BANCOMER FORTA 2015 CTA 198523177 CTA	58,000.00	58,000.00	0.00	58,000.00	58,000.00	0.00	58,000.00	0.00	0.00	58,000.00	58,000.00	0.00
DIVISION DE TERRENOS Y CONSTRUCCION DE O	58,000.00	58,000.00	0.00	58,000.00	58,000.00	0.00	58,000.00	0.00	0.00	58,000.00	58,000.00	0.00
MANTENIMIENTO DE PATRULLAS SEG PUB MP	431,269.04	431,269.04	0.00	431,269.04	431,269.04	0.00	431,269.04	0.00	0.00	431,269.04	431,269.04	0.00
BANCOMER FORTA 2015 CTA 198523177 CTA	431,269.04	431,269.04	0.00	431,269.04	431,269.04	0.00	431,269.04	0.00	0.00	431,269.04	431,269.04	0.00
COMBUSTIBLES, LUBRICANTES Y ADITIVOS	282,731.52	282,731.52	0.00	282,731.52	282,731.52	0.00	282,731.52	0.00	0.00	282,731.52	282,731.52	0.00
REFACCIONES Y ACCESORIOS MENORES DE EQUI	70,802.80	70,802.80	0.00	70,802.80	70,802.80	0.00	70,802.80	0.00	0.00	70,802.80	70,802.80	0.00
REPARACION Y MANTENIMIENTO DE EQUIPO DE	77,734.72	77,734.72	0.00	77,734.72	77,734.72	0.00	77,734.72	0.00	0.00	77,734.72	77,734.72	0.00
ADQUISICION DE MATERIAL DE OFICINA(GAST	100,000.00	100,000.00	0.00	100,000.00	100,000.00	0.00	100,000.00	0.00	0.00	100,000.00	100,000.00	0.00
BANCOMER FORTA 2015 CTA 198523177 CTA	100,000.00	100,000.00	0.00	100,000.00	100,000.00	0.00	100,000.00	0.00	0.00	100,000.00	100,000.00	0.00
MATERIALES, ÚTILES Y EQUIPOS MENORES DE O	75,189.84	75,189.84	0.00	75,189.84	75,189.84	0.00	75,189.84	0.00	0.00	75,189.84	75,189.84	0.00
MATERIALES, ÚTILES Y EQUIPOS MENORES DE T	24,810.16	24,810.16	0.00	24,810.16	24,810.16	0.00	24,810.16	0.00	0.00	24,810.16	24,810.16	0.00
BACHEO MUNICIPIO DE CIUDAD DEL MAIZ	310,694.40	310,694.40	0.00	310,694.40	310,694.40	0.00	310,694.40	0.00	0.00	310,694.40	310,694.40	0.00
BANCOMER FORTA 2015 CTA 198523177 CTA	310,694.40	310,694.40	0.00	310,694.40	310,694.40	0.00	310,694.40	0.00	0.00	310,694.40	310,694.40	0.00
CONSTRUCCION DE VIAS DE COMUNICACION	310,694.40	310,694.40	0.00	310,694.40	310,694.40	0.00	310,694.40	0.00	0.00	310,694.40	310,694.40	0.00
VIATICOS (GASTOS INDIRECTOS FORTA 2015)	123,161.07	123,161.07	0.00	123,161.07	123,161.07	0.00	123,161.07	0.00	0.00	123,161.07	123,161.07	0.00
BANCOMER FORTA 2015 CTA 198523177 CTA	123,161.07	123,161.07	0.00	123,161.07	123,161.07	0.00	123,161.07	0.00	0.00	123,161.07	123,161.07	0.00
PAGO DE RECIBOS DE ENERGIA ELECTRICA DE	123,161.07	123,161.07	0.00	123,161.07	123,161.07	0.00	123,161.07	0.00	0.00	123,161.07	123,161.07	0.00
BANCOMER FORTA 2015 CTA 198523177 CTA	123,161.07	123,161.07	0.00	123,161.07	123,161.07	0.00	123,161.07	0.00	0.00	123,161.07	123,161.07	0.00
ENERGIA ELÉCTRICA	801,375.00	801,375.00	0.00	801,375.00	801,375.00	0.00	801,375.00	0.00	0.00	801,375.00	801,375.00	0.00
BANCOMER FORTA 2015 CTA 198523177 CTA	801,375.00	801,375.00	0.00	801,375.00	801,375.00	0.00	801,375.00	0.00	0.00	801,375.00	801,375.00	0.00
ELABOR PROYECTO EJECUTIVO REHAB BOUL	400,000.00	400,000.00	0.00	400,000.00	400,000.00	0.00	400,000.00	0.00	0.00	400,000.00	400,000.00	0.00
BANCOMER FORTA 2015 CTA 198523177 CTA	400,000.00	400,000.00	0.00	400,000.00	400,000.00	0.00	400,000.00	0.00	0.00	400,000.00	400,000.00	0.00
DIVISION DE TERRENOS Y CONSTRUCCION DE O	400,000.00	400,000.00	0.00	400,000.00	400,000.00	0.00	400,000.00	0.00	0.00	400,000.00	400,000.00	0.00
CONSTRUCCION DE CANCHA DE USOS MULTI	335,243.89	335,243.89	0.00	335,243.89	335,243.89	0.00	335,243.89	0.00	0.00	335,243.89	335,243.89	0.00
BANCOMER FORTA 2015 CTA 198523177 CTA	335,243.89	335,243.89	0.00	335,243.89	335,243.89	0.00	335,243.89	0.00	0.00	335,243.89	335,243.89	0.00
EDIFICACION NO HABITACIONAL	335,243.89	335,243.89	0.00	335,243.89	335,243.89	0.00	335,243.89	0.00	0.00	335,243.89	335,243.89	0.00
CONSTRUCCION DE TECHADO EN CANCHA DEL	340,000.00	340,000.00	0.00	340,000.00	340,000.00	0.00	340,000.00	0.00	0.00	340,000.00	340,000.00	0.00
BANCOMER FORTA 2015 CTA 198523177 CTA	340,000.00	340,000.00	0.00	340,000.00	340,000.00	0.00	340,000.00	0.00	0.00	340,000.00	340,000.00	0.00
EDIFICACION NO HABITACIONAL	340,000.00	340,000.00	0.00	340,000.00	340,000.00	0.00	340,000.00	0.00	0.00	340,000.00	340,000.00	0.00
CONSTRUCCION DE TECHADO EN CANCHA EN C	340,000.00	340,000.00	0.00	340,000.00	340,000.00	0.00	340,000.00	0.00	0.00	340,000.00	340,000.00	0.00

MARITOVAN LEDILLO

*[Handwritten signature]*

Mn Guadalupe Najera C

Estado del Ejercicio del Presupuesto de Egresos por Unidad Responsable, Programa, Actividad, Partida Genérica y Fuente de Financiamiento  
SIN RAMO O DEPENDENCIA AL 31/dic/2015

(Cifras en pesos y centavos)

Ejercicio del Presupuesto Responsable, Programa, Actividad, Partida Genérica y Fuente de Financiamiento	Presupuesto de Egresos		Ampliaciones/ (Reducciones)	Presupuesto Vigente		Comprometido	Presupuesto Disponible para Comprometer		Comprometido		Presupuesto		Ejercido	Pagado	Cuentas por Pagar (Deuda)
	Aprobado	1		2	3		4	5=(3-4)	6	7=(4-6)	8=(3-6)	9			
BANCOMER FORTA 2015 CTA 198523177 CTA	340,000.00	0.00	0.00	340,000.00	340,000.00	0.00	0.00	340,000.00	0.00	0.00	0.00	340,000.00	340,000.00	0.00	0.00
DIFICACIÓN NO HABITACIONAL	340,000.00	0.00	0.00	340,000.00	340,000.00	0.00	0.00	340,000.00	0.00	0.00	0.00	340,000.00	340,000.00	0.00	0.00
EQUIPAMIENTO DEL CENTRO CULTURAL DE C	346,000.00	0.00	0.00	346,000.00	346,000.00	0.00	0.00	346,000.00	0.00	0.00	0.00	346,000.00	346,000.00	0.00	0.00
BANCOMER FORTA 2015 CTA 198523177 CTA	346,000.00	0.00	0.00	346,000.00	346,000.00	0.00	0.00	346,000.00	0.00	0.00	0.00	346,000.00	346,000.00	0.00	0.00
REHABILITACION DE BOMBA PARA POZO DE L	100,000.00	0.00	0.00	100,000.00	100,000.00	0.00	0.00	100,000.00	0.00	0.00	0.00	100,000.00	100,000.00	0.00	0.00
BANCOMER FORTA 2015 CTA 198523177 CTA	100,000.00	0.00	0.00	100,000.00	100,000.00	0.00	0.00	100,000.00	0.00	0.00	0.00	100,000.00	100,000.00	0.00	0.00
MANTENIMIENTO DE VEHICULOS/GASTOS IN	180,000.00	0.00	0.00	180,000.00	180,000.00	0.00	0.00	180,000.00	0.00	0.00	0.00	180,000.00	180,000.00	0.00	0.00
BANCOMER FORTA 2015 CTA 198523177 CTA	180,000.00	0.00	0.00	180,000.00	180,000.00	0.00	0.00	180,000.00	0.00	0.00	0.00	180,000.00	180,000.00	0.00	0.00
COMBUSTIBLES, LUBRICANTES Y ADITIVOS	115,186.96	0.00	0.00	115,186.96	115,186.96	0.00	0.00	115,186.96	0.00	0.00	0.00	115,186.96	115,186.96	0.00	0.00
REFACCIONES Y ACCESORIOS MENORES DE EQUI	19,575.00	0.00	0.00	19,575.00	19,575.00	0.00	0.00	19,575.00	0.00	0.00	0.00	19,575.00	19,575.00	0.00	0.00
REPARACIÓN Y MANTENIMIENTO DE EQUIPO DE	45,238.04	0.00	0.00	45,238.04	45,238.04	0.00	0.00	45,238.04	0.00	0.00	0.00	45,238.04	45,238.04	0.00	0.00
PROGRAMA DE ACTIVACION GANADERA VAR	162,000.00	0.00	0.00	162,000.00	162,000.00	0.00	0.00	162,000.00	0.00	0.00	0.00	162,000.00	162,000.00	0.00	0.00
BANCOMER FORTA 2015 CTA 198523177 CTA	162,000.00	0.00	0.00	162,000.00	162,000.00	0.00	0.00	162,000.00	0.00	0.00	0.00	162,000.00	162,000.00	0.00	0.00
EJECUCIÓN DE PROYECTOS PRODUCTIVOS NO I	162,000.00	0.00	0.00	162,000.00	162,000.00	0.00	0.00	162,000.00	0.00	0.00	0.00	162,000.00	162,000.00	0.00	0.00
SERVICIOS PERSONALES CIUDAD DEL MAIZ	0.01	0.00	0.00	0.01	0.00	0.00	0.01	0.00	0.00	0.00	0.00	0.00	0.00	0.00	0.00
BANCOMER FORTA 2015 CTA 198523177 CTA	0.01	0.00	0.00	0.01	0.00	0.00	0.01	0.00	0.00	0.00	0.00	0.00	0.00	0.00	0.00
GASTOS DE ORDEN SOCIAL Y CULTURAL	0.01	0.00	0.00	0.01	0.00	0.00	0.01	0.00	0.00	0.00	0.00	0.00	0.00	0.00	0.00
CONSTRUCCION DE GRADAS EN EL EJIDO ZAM	110,000.00	0.00	0.00	110,000.00	110,000.00	0.00	0.00	110,000.00	0.00	0.00	0.00	110,000.00	110,000.00	0.00	0.00
BANCOMER FORTA 2015 CTA 198523177 CTA	110,000.00	0.00	0.00	110,000.00	110,000.00	0.00	0.00	110,000.00	0.00	0.00	0.00	110,000.00	110,000.00	0.00	0.00
EDIFICACIÓN NO HABITACIONAL	110,000.00	0.00	0.00	110,000.00	110,000.00	0.00	0.00	110,000.00	0.00	0.00	0.00	110,000.00	110,000.00	0.00	0.00
CONSTRUCCION DE GRADAS EN ESC PRIM BE	110,000.00	0.00	0.00	110,000.00	110,000.00	0.00	0.00	110,000.00	0.00	0.00	0.00	110,000.00	110,000.00	0.00	0.00
BANCOMER FORTA 2015 CTA 198523177 CTA	110,000.00	0.00	0.00	110,000.00	110,000.00	0.00	0.00	110,000.00	0.00	0.00	0.00	110,000.00	110,000.00	0.00	0.00
EDIFICACIÓN NO HABITACIONAL	110,000.00	0.00	0.00	110,000.00	110,000.00	0.00	0.00	110,000.00	0.00	0.00	0.00	110,000.00	110,000.00	0.00	0.00
CONSTRUCCION DE ANDADOR EN EL PORVEN	250,000.00	0.00	0.00	250,000.00	250,000.00	0.00	0.00	250,000.00	0.00	0.00	0.00	250,000.00	250,000.00	0.00	0.00
BANCOMER FORTA 2015 CTA 198523177 CTA	250,000.00	0.00	0.00	250,000.00	250,000.00	0.00	0.00	250,000.00	0.00	0.00	0.00	250,000.00	250,000.00	0.00	0.00
DIVISIÓN DE TERRENOS Y CONSTRUCCION DE O	250,000.00	0.00	0.00	250,000.00	250,000.00	0.00	0.00	250,000.00	0.00	0.00	0.00	250,000.00	250,000.00	0.00	0.00
REHABILITACION DE SALON EJIDAL EN COLA	80,000.00	0.00	0.00	80,000.00	80,000.00	0.00	0.00	80,000.00	0.00	0.00	0.00	80,000.00	80,000.00	0.00	0.00
BANCOMER FORTA 2015 CTA 198523177 CTA	80,000.00	0.00	0.00	80,000.00	80,000.00	0.00	0.00	80,000.00	0.00	0.00	0.00	80,000.00	80,000.00	0.00	0.00
DIVISIÓN DE TERRENOS Y CONSTRUCCION DE O	80,000.00	0.00	0.00	80,000.00	80,000.00	0.00	0.00	80,000.00	0.00	0.00	0.00	80,000.00	80,000.00	0.00	0.00
SUMINISTRO DE AGUA POTABLE EN VARIAS L	57,500.00	0.00	0.00	57,500.00	57,500.00	0.00	0.00	57,500.00	0.00	0.00	0.00	57,500.00	57,500.00	0.00	0.00
BANCOMER FORTA 2015 CTA 198523177 CTA	57,500.00	0.00	0.00	57,500.00	57,500.00	0.00	0.00	57,500.00	0.00	0.00	0.00	57,500.00	57,500.00	0.00	0.00
ARRENDAMIENTO DE EQUIPO DE TRANSPORTE	57,500.00	0.00	0.00	57,500.00	57,500.00	0.00	0.00	57,500.00	0.00	0.00	0.00	57,500.00	57,500.00	0.00	0.00
CONSTRUCCION DE TECHADO EN CANCHA DEL	340,000.00	0.00	0.00	340,000.00	340,000.00	0.00	0.00	340,000.00	0.00	0.00	0.00	340,000.00	340,000.00	0.00	0.00
BANCOMER FORTA 2015 CTA 198523177 CTA	340,000.00	0.00	0.00	340,000.00	340,000.00	0.00	0.00	340,000.00	0.00	0.00	0.00	340,000.00	340,000.00	0.00	0.00
EDIFICACIÓN NO HABITACIONAL	340,000.00	0.00	0.00	340,000.00	340,000.00	0.00	0.00	340,000.00	0.00	0.00	0.00	340,000.00	340,000.00	0.00	0.00
CONSTRUCCION DE TECHADO EN CANCHA DE S	250,000.00	0.00	0.00	250,000.00	250,000.00	0.00	0.00	250,000.00	0.00	0.00	0.00	250,000.00	250,000.00	0.00	0.00
BANCOMER FORTA 2015 CTA 198523177 CTA	250,000.00	0.00	0.00	250,000.00	250,000.00	0.00	0.00	250,000.00	0.00	0.00	0.00	250,000.00	250,000.00	0.00	0.00
EDIFICACIÓN NO HABITACIONAL	250,000.00	0.00	0.00	250,000.00	250,000.00	0.00	0.00	250,000.00	0.00	0.00	0.00	250,000.00	250,000.00	0.00	0.00
REHABILITACION DE CAMINO DE ACCESO A S	90,000.00	0.00	0.00	90,000.00	90,000.00	0.00	0.00	90,000.00	0.00	0.00	0.00	90,000.00	90,000.00	0.00	0.00
BANCOMER FORTA 2015 CTA 198523177 CTA	90,000.00	0.00	0.00	90,000.00	90,000.00	0.00	0.00	90,000.00	0.00	0.00	0.00	90,000.00	90,000.00	0.00	0.00
CONSTRUCCION DE VÍAS DE COMUNICACION	90,000.00	0.00	0.00	90,000.00	90,000.00	0.00	0.00	90,000.00	0.00	0.00	0.00	90,000.00	90,000.00	0.00	0.00
AMPLIACION DE LINEA DE DISTRIBUCION EL	26,475.96	0.00	0.00	26,475.96	26,475.96	0.00	0.00	26,475.96	0.00	0.00	0.00	26,475.96	26,475.96	0.00	0.00

MARICOURA  
CUELLO

*[Handwritten signature]*

Ma Guadalupe Mayra C

Estado del Ejercicio del Presupuesto de Egresos por Unidad Responsable, Programa, Actividad, Partida Genérica y Fuente de Financiamiento

SIN RAMIO O DEPENDENCIA AL 31/dic/2015

(Cifras en pesos y centavos)

Ejercicio del Presupuesto Responsable, Programa, Actividad, Genérica y Fuente de Financiamiento	Presupuesto de Egresos		Ampliaciones/ (Reducciones)	Presupuesto Vigente		Presupuesto Disponible para Comprometer		Comprometido		Presupuesto		Ejercido	Pagado	Cuentas por Pagar (Deuda)
	Aprobado	1		2	3	4	5=(3-4)	6	7=(4-6)	8=(3-6)	9			
BANCOMER FORTA 2015 CTA 198523177 CTA	26,475.96	0.00	0.00	26,475.96	26,475.96	0.00	0.00	26,475.96	0.00	0.00	26,475.96	26,475.96	0.00	
CONSTRUCCIÓN DE OBRAS PARA EL ABASTECIM	26,475.96	0.00	0.00	26,475.96	26,475.96	0.00	0.00	26,475.96	0.00	0.00	26,475.96	26,475.96	0.00	
CONVENIO CON LA SECRETARIA DE SALUD	300,000.00	0.00	0.00	300,000.00	300,000.00	0.00	0.00	300,000.00	0.00	0.00	300,000.00	300,000.00	0.00	
BANCOMER FORTA 2015 CTA 198523177 CTA	300,000.00	0.00	0.00	300,000.00	300,000.00	0.00	0.00	300,000.00	0.00	0.00	300,000.00	300,000.00	0.00	
AYUDAS SOCIALES A PERSONAS	300,000.00	0.00	0.00	300,000.00	300,000.00	0.00	0.00	300,000.00	0.00	0.00	300,000.00	300,000.00	0.00	
PROGRAMA DE APOYO A LA VIVIENDA (CEME	400,000.00	0.00	0.00	400,000.00	400,000.00	0.00	0.00	400,000.00	0.00	0.00	400,000.00	400,000.00	0.00	
BANCOMER FORTA 2015 CTA 198523177 CTA	400,000.00	0.00	0.00	400,000.00	400,000.00	0.00	0.00	400,000.00	0.00	0.00	400,000.00	400,000.00	0.00	
AYUDAS SOCIALES A PERSONAS	400,000.00	0.00	0.00	400,000.00	400,000.00	0.00	0.00	400,000.00	0.00	0.00	400,000.00	400,000.00	0.00	
FOMENTO CULTURAL EN CIUDAD DEL MAIZ	79,251.20	0.00	0.00	79,251.20	79,251.20	0.00	0.00	79,251.20	0.00	0.00	79,251.20	79,251.20	0.00	
BANCOMER FORTA 2015 CTA 198523177 CTA	79,251.20	0.00	0.00	79,251.20	79,251.20	0.00	0.00	79,251.20	0.00	0.00	79,251.20	79,251.20	0.00	
SERVICIOS DE CAPACITACIÓN	79,251.20	0.00	0.00	79,251.20	79,251.20	0.00	0.00	79,251.20	0.00	0.00	79,251.20	79,251.20	0.00	
REHABILITACION DE PLAZA EN EL EJIDO PAL	60,000.00	0.00	0.00	60,000.00	60,000.00	0.00	0.00	60,000.00	0.00	0.00	60,000.00	60,000.00	0.00	
BANCOMER FORTA 2015 CTA 198523177 CTA	60,000.00	0.00	0.00	60,000.00	60,000.00	0.00	0.00	60,000.00	0.00	0.00	60,000.00	60,000.00	0.00	
EDIFICACION NO HABITACIONAL	60,000.00	0.00	0.00	60,000.00	60,000.00	0.00	0.00	60,000.00	0.00	0.00	60,000.00	60,000.00	0.00	
PAVIMENTACION CON CONCRETO HIDRAULI	344,469.40	0.00	0.00	344,469.40	344,469.40	0.00	0.00	344,469.40	0.00	0.00	344,469.40	344,469.40	0.00	
BANCOMER FORTA 2015 CTA 198523177 CTA	344,469.40	0.00	0.00	344,469.40	344,469.40	0.00	0.00	344,469.40	0.00	0.00	344,469.40	344,469.40	0.00	
DIVISION DE TERRENOS Y CONSTRUCCIÓN DE O	344,469.40	0.00	0.00	344,469.40	344,469.40	0.00	0.00	344,469.40	0.00	0.00	344,469.40	344,469.40	0.00	
ADQUISICION DE TERRENO DEL POZO DE LA R	350,000.00	0.00	0.00	350,000.00	350,000.00	0.00	0.00	350,000.00	0.00	0.00	350,000.00	350,000.00	0.00	
BANCOMER FORTA 2015 CTA 198523177 CTA	350,000.00	0.00	0.00	350,000.00	350,000.00	0.00	0.00	350,000.00	0.00	0.00	350,000.00	350,000.00	0.00	
PROGRAMA DE APOYO A LA VIVIENDA (LAMI	350,000.00	0.00	0.00	350,000.00	350,000.00	0.00	0.00	350,000.00	0.00	0.00	350,000.00	350,000.00	0.00	
BANCOMER FORTA 2015 CTA 198523177 CTA	647,280.00	0.00	0.00	647,280.00	647,280.00	0.00	0.00	647,280.00	0.00	0.00	647,280.00	647,280.00	0.00	
AYUDAS SOCIALES A PERSONAS	647,280.00	0.00	0.00	647,280.00	647,280.00	0.00	0.00	647,280.00	0.00	0.00	647,280.00	647,280.00	0.00	
PAVIMENTACION CON CONCRETO HIDRAULI	350,798.31	0.00	0.00	350,798.31	350,798.31	0.00	0.00	350,798.31	0.00	0.00	350,798.31	350,798.31	0.00	
BANCOMER FORTA 2015 CTA 198523177 CTA	350,798.31	0.00	0.00	350,798.31	350,798.31	0.00	0.00	350,798.31	0.00	0.00	350,798.31	350,798.31	0.00	
DIVISION DE TERRENOS Y CONSTRUCCION DE O	350,798.31	0.00	0.00	350,798.31	350,798.31	0.00	0.00	350,798.31	0.00	0.00	350,798.31	350,798.31	0.00	
ADQUISICION DE TERRENO PARA CONST PLA	500,000.00	0.00	0.00	500,000.00	500,000.00	0.00	0.00	500,000.00	0.00	0.00	500,000.00	500,000.00	0.00	
BANCOMER FORTA 2015 CTA 198523177 CTA	500,000.00	0.00	0.00	500,000.00	500,000.00	0.00	0.00	500,000.00	0.00	0.00	500,000.00	500,000.00	0.00	
PAGO DE ALUMBRADO PUBLICO, CD DEL MAI	500,000.00	0.00	0.00	500,000.00	500,000.00	0.00	0.00	500,000.00	0.00	0.00	500,000.00	500,000.00	0.00	
BANCOMER FORTA 2015 CTA 198523177 CTA	1,554,414.00	0.00	0.00	1,554,414.00	1,554,414.00	0.00	0.00	1,554,414.00	0.00	0.00	1,554,414.00	1,554,414.00	0.00	
ENERGÍA ELÉCTRICA	1,554,414.00	0.00	0.00	1,554,414.00	1,554,414.00	0.00	0.00	1,554,414.00	0.00	0.00	1,554,414.00	1,554,414.00	0.00	
PROYECTO EJECUTIVO CONSTRUCCION DE DR	109,040.00	0.00	0.00	109,040.00	109,040.00	0.00	0.00	109,040.00	0.00	0.00	109,040.00	109,040.00	0.00	
BANCOMER FORTALECIMIENTO OCT 2015 C	109,040.00	0.00	0.00	109,040.00	109,040.00	0.00	0.00	109,040.00	0.00	0.00	109,040.00	109,040.00	0.00	
SERVICIOS DE DISEÑO, ARQUITECTURA, INGENIE	109,040.00	0.00	0.00	109,040.00	109,040.00	0.00	0.00	109,040.00	0.00	0.00	109,040.00	109,040.00	0.00	
PROYECTO EJECUTIVO REMODELACION DE ED	32,500.00	0.00	0.00	32,500.00	32,500.00	0.00	0.00	32,500.00	0.00	0.00	32,500.00	32,500.00	0.00	
BANCOMER FORTALECIMIENTO OCT 2015 C	32,500.00	0.00	0.00	32,500.00	32,500.00	0.00	0.00	32,500.00	0.00	0.00	32,500.00	32,500.00	0.00	
SERVICIOS DE DISEÑO, ARQUITECTURA, INGENIE	32,500.00	0.00	0.00	32,500.00	32,500.00	0.00	0.00	32,500.00	0.00	0.00	32,500.00	32,500.00	0.00	
PROYECTO EJECUTIVO ENGRAVADO DE CAMI	108,460.00	0.00	0.00	108,460.00	108,460.00	0.00	0.00	108,460.00	0.00	0.00	108,460.00	108,460.00	0.00	
BANCOMER FORTALECIMIENTO OCT 2015 C	108,460.00	0.00	0.00	108,460.00	108,460.00	0.00	0.00	108,460.00	0.00	0.00	108,460.00	108,460.00	0.00	
SERVICIOS DE DISEÑO, ARQUITECTURA, INGENIE	108,460.00	0.00	0.00	108,460.00	108,460.00	0.00	0.00	108,460.00	0.00	0.00	108,460.00	108,460.00	0.00	
SUMINISTRO DE AGUA POTABLE EN LA CABEC	111,000.40	0.00	0.00	111,000.40	111,000.40	0.00	0.00	111,000.40	0.00	0.00	111,000.40	111,000.40	0.00	
BANCOMER FORTALECIMIENTO OCT 2015 C	111,000.40	0.00	0.00	111,000.40	111,000.40	0.00	0.00	111,000.40	0.00	0.00	111,000.40	111,000.40	0.00	
ARRENDAMIENTO DE EQUIPO DE TRANSPORTE	111,000.40	0.00	0.00	111,000.40	111,000.40	0.00	0.00	111,000.40	0.00	0.00	111,000.40	111,000.40	0.00	

MARIO TOVAR  
LEDILLO

*[Handwritten signature]*

Ma Gaudaloe Nejer

Estado del Ejercicio del Presupuesto de Egresos por Unidad Responsable, Programa, Actividad, Partida Genérica y Fuente de Financiamiento  
SIN RAMO O DEPENDENCIA AL 31/dic/2015  
(Cifras en pesos y centavos)

Ejercicio del Presupuesto Responsable, Programa, Actividad, Partida Genérica y Fuente de Financiamiento	Presupuesto de Egresos		Ampliaciones/ (Reducciones)	Presupuesto Vigente	Comprometido	Presupuesto Disponible para		Comprometido		Presupuesto		Ejercido	Pagado	Cuentas por Pagar (Deuda)
	Aprobado	1				2	3	4	5=(3-4)	6	7=(4-6)			
REHABILITACION DE LA PRESIDENCIA MUNICI	65,472.00		0.00	65,472.00	65,472.00	0.00	0.00	65,472.00	0.00	0.00	65,472.00	65,472.00	0.00	0.00
BANCOMER FORTA 2015 CTA 198523177 CTA	65,472.00		0.00	65,472.00	65,472.00	0.00	0.00	65,472.00	0.00	0.00	65,472.00	65,472.00	0.00	0.00
SUELDOS BASE AL PERSONAL PERMANENTE	7,650.00		0.00	7,650.00	7,650.00	0.00	0.00	7,650.00	0.00	0.00	7,650.00	7,650.00	0.00	0.00
MATERIAL Y PRODUCTOS DE CONCRETO	390.00		0.00	390.00	390.00	0.00	0.00	390.00	0.00	0.00	390.00	390.00	0.00	0.00
MATERIAL ELÉCTRICO Y ELECTRÓNICO	5,315.00		0.00	5,315.00	5,315.00	0.00	0.00	5,315.00	0.00	0.00	5,315.00	5,315.00	0.00	0.00
MATERIALES COMPLEMENTARIOS	52,117.00		0.00	52,117.00	52,117.00	0.00	0.00	52,117.00	0.00	0.00	52,117.00	52,117.00	0.00	0.00
REHABILITACION DE POZO DE AGUA POTABLE	47,156.32		0.00	47,156.32	47,156.32	0.00	0.00	47,156.32	0.00	0.00	47,156.32	47,156.32	0.00	0.00
BANCOMER FORTA 2015 CTA 198523177 CTA	47,156.32		0.00	47,156.32	47,156.32	0.00	0.00	47,156.32	0.00	0.00	47,156.32	47,156.32	0.00	0.00
CONSTRUCCIÓN DE OBRAS PARA EL ABASTECIM	47,156.32		0.00	47,156.32	47,156.32	0.00	0.00	47,156.32	0.00	0.00	47,156.32	47,156.32	0.00	0.00
RENTA PIPA TIPO VACTOR P DESASOLVE DE D	102,112.50		0.00	102,112.50	102,112.50	0.00	0.00	102,112.50	0.00	0.00	102,112.50	102,112.50	0.00	0.00
BANCOMER FORTA 2015 CTA 198523177 CTA	102,112.50		0.00	102,112.50	102,112.50	0.00	0.00	102,112.50	0.00	0.00	102,112.50	102,112.50	0.00	0.00
CONSTRUCCIÓN DE OBRAS PARA EL ABASTECIM	102,112.50		0.00	102,112.50	102,112.50	0.00	0.00	102,112.50	0.00	0.00	102,112.50	102,112.50	0.00	0.00
REHABILITACION DE POZO DE AGUA POTABLE	17,377.38		0.00	17,377.38	17,377.38	0.00	0.00	17,377.38	0.00	0.00	17,377.38	17,377.38	0.00	0.00
BANCOMER FORTA 2015 CTA 198523177 CTA	17,377.38		0.00	17,377.38	17,377.38	0.00	0.00	17,377.38	0.00	0.00	17,377.38	17,377.38	0.00	0.00
CONSTRUCCIÓN DE OBRAS PARA EL ABASTECIM	17,377.38		0.00	17,377.38	17,377.38	0.00	0.00	17,377.38	0.00	0.00	17,377.38	17,377.38	0.00	0.00
REHABILITACION DE LINEA DE AGUA POTABL	160,405.15		0.00	160,405.15	160,405.15	0.00	0.00	160,405.15	0.00	0.00	160,405.15	160,405.15	0.00	0.00
BANCOMER FORTA 2015 CTA 198523177 CTA	160,405.15		0.00	160,405.15	160,405.15	0.00	0.00	160,405.15	0.00	0.00	160,405.15	160,405.15	0.00	0.00
CONSTRUCCIÓN DE OBRAS PARA EL ABASTECIM	160,405.15		0.00	160,405.15	160,405.15	0.00	0.00	160,405.15	0.00	0.00	160,405.15	160,405.15	0.00	0.00
REHABILITACION DE CAMINO A LAS GAVIAS	339,520.50		0.00	339,520.50	339,520.50	0.00	0.00	339,520.50	0.00	0.00	339,520.50	339,520.50	0.00	0.00
BANCOMER FORTA 2015 CTA 198523177 CTA	339,520.50		0.00	339,520.50	339,520.50	0.00	0.00	339,520.50	0.00	0.00	339,520.50	339,520.50	0.00	0.00
CONSTRUCCIÓN DE VIAS DE COMUNICACIÓN	339,520.50		0.00	339,520.50	339,520.50	0.00	0.00	339,520.50	0.00	0.00	339,520.50	339,520.50	0.00	0.00
ADQUISICION DE LAMPARAS PARA LA REHAB A	46,000.00		0.00	46,000.00	46,000.00	0.00	0.00	46,000.00	0.00	0.00	46,000.00	46,000.00	0.00	0.00
BANCOMER FORTA 2015 CTA 198523177 CTA	46,000.00		0.00	46,000.00	46,000.00	0.00	0.00	46,000.00	0.00	0.00	46,000.00	46,000.00	0.00	0.00
MATERIAL ELÉCTRICO Y ELECTRÓNICO	46,000.00		0.00	46,000.00	46,000.00	0.00	0.00	46,000.00	0.00	0.00	46,000.00	46,000.00	0.00	0.00
REHABILITACION DE POZO EN BARRIO LA PIS	37,700.00		0.00	37,700.00	37,700.00	0.00	0.00	37,700.00	0.00	0.00	37,700.00	37,700.00	0.00	0.00
BANCOMER FORTA 2015 CTA 198523177 CTA	37,700.00		0.00	37,700.00	37,700.00	0.00	0.00	37,700.00	0.00	0.00	37,700.00	37,700.00	0.00	0.00
CONSTRUCCIÓN DE OBRAS PARA EL ABASTECIM	37,700.00		0.00	37,700.00	37,700.00	0.00	0.00	37,700.00	0.00	0.00	37,700.00	37,700.00	0.00	0.00
REHAB CAMINO DE ACCESO COL CARLOS DIE	71,997.95		0.00	71,997.95	71,997.95	0.00	0.00	71,997.95	0.00	0.00	71,997.95	71,997.95	0.00	0.00
BANCOMER FORTA 2015 CTA 198523177 CTA	71,997.95		0.00	71,997.95	71,997.95	0.00	0.00	71,997.95	0.00	0.00	71,997.95	71,997.95	0.00	0.00
CEMENTO Y PRODUCTOS DE CONCRETO	38,400.64		0.00	38,400.64	38,400.64	0.00	0.00	38,400.64	0.00	0.00	38,400.64	38,400.64	0.00	0.00
ARTÍCULOS METÁLICOS PARA LA CONSTRUCCIÓN	33,597.31		0.00	33,597.31	33,597.31	0.00	0.00	33,597.31	0.00	0.00	33,597.31	33,597.31	0.00	0.00
REHABILITACION DE POZO DE LA SECUNDARI	12,860.00		0.00	12,860.00	12,860.00	0.00	0.00	12,860.00	0.00	0.00	12,860.00	12,860.00	0.00	0.00
BANCOMER FORTA 2015 CTA 198523177 CTA	12,860.00		0.00	12,860.00	12,860.00	0.00	0.00	12,860.00	0.00	0.00	12,860.00	12,860.00	0.00	0.00
CONSERVACIÓN Y MANTENIMIENTO MENOR DE	12,860.00		0.00	12,860.00	12,860.00	0.00	0.00	12,860.00	0.00	0.00	12,860.00	12,860.00	0.00	0.00
REHABILITACION DE CAMINO EN EJIDO POTR	52,150.89		0.00	52,150.89	52,150.89	0.00	0.00	52,150.89	0.00	0.00	52,150.89	52,150.89	0.00	0.00
BANCOMER FORTA 2015 CTA 198523177 CTA	52,150.89		0.00	52,150.89	52,150.89	0.00	0.00	52,150.89	0.00	0.00	52,150.89	52,150.89	0.00	0.00
CONSTRUCCIÓN DE VIAS DE COMUNICACIÓN	52,150.89		0.00	52,150.89	52,150.89	0.00	0.00	52,150.89	0.00	0.00	52,150.89	52,150.89	0.00	0.00
GASTOS R33 PENDIENTES POR EJECUTAR	2,277,815.48		0.00	2,277,815.48	2,277,815.48	0.00	2,277,815.48	0.00	0.00	2,277,815.48	0.00	0.00	0.00	0.00
BANCOMER FONDO DE FORTALECIMIENT	2,277,815.48		0.00	2,277,815.48	2,277,815.48	0.00	2,277,815.48	0.00	0.00	2,277,815.48	0.00	0.00	0.00	0.00
SUELDOS BASE AL PERSONAL PERMANENTE	2,277,815.48		0.00	2,277,815.48	2,277,815.48	0.00	2,277,815.48	0.00	0.00	2,277,815.48	0.00	0.00	0.00	0.00
OBRAS FORTA PENDIENTES POR EJECUTAR	0.01		0.00	0.01	0.01	0.00	0.01	0.00	0.00	0.01	0.00	0.00	0.00	0.00
BANCOMER FONDO DE FORTALECIMIENT	0.01		0.00	0.01	0.01	0.00	0.01	0.00	0.00	0.01	0.00	0.00	0.00	0.00
DIVISIÓN DE TERRENOS Y CONSTRUCCIÓN DE O	0.01		0.00	0.01	0.01	0.00	0.01	0.00	0.00	0.01	0.00	0.00	0.00	0.00

MARCO TORO  
REDILLO

*[Handwritten signature]*

Ma Guadalupe Nájera C

Estado del Ejercicio del Presupuesto de Egresos por Unidad Responsable, Programa, Actividad, Partida Genérica y Fuente de Financiamiento  
SIN RAMO O DEPENDENCIA AL 31/dic/2015

Página: 13

(Cifras en pesos y centavos)

Ejercicio del Presupuesto Responsable, Programa, Actividad, Genérica y Fuente de Financiamiento	Presupuesto de Egresos		Ampliaciones/ (Reducciones)	Presupuesto Vigente		Presupuesto Disponible para Comprometer	Comprometido		Presupuesto		Ejercido	Cuentas por Pagar	
	Aprobado	1		2	3		4	5=(3-4)	6	7=(4-6)		8=(3-6)	9
FONDOS FEDERALES	30,057,491.55	0.00	0.00	30,057,491.55	20,333,726.38	9,723,765.17	20,333,726.38	0.00	9,723,765.17	20,333,726.38	19,058,566.89	1,275,159.49	1,275,159.49
AMPLIACION DE UNIDAD DEPORTIVA 3era ET	4,899,999.98	0.00	0.00	4,899,999.98	4,899,999.98	0.00	4,899,999.98	0.00	0.00	4,899,999.98	4,899,999.98	0.00	0.00
BANCOMER FONDO INFRA DEPORTIVA 2015 C	4,899,999.98	0.00	0.00	4,899,999.98	4,899,999.98	0.00	4,899,999.98	0.00	0.00	4,899,999.98	4,899,999.98	0.00	0.00
EDIFICACION NO HABITACIONAL	4,899,999.98	0.00	0.00	4,899,999.98	4,899,999.98	0.00	4,899,999.98	0.00	0.00	4,899,999.98	4,899,999.98	0.00	0.00
ADENDUM EQUIPAMIENTO DE CASA DE LA CU	26,000.00	0.00	0.00	26,000.00	26,000.00	0.00	26,000.00	0.00	0.00	26,000.00	26,000.00	0.00	0.00
BANCOMER 3A ETAPA DEL CENTRO CULTU	26,000.00	0.00	0.00	26,000.00	26,000.00	0.00	26,000.00	0.00	0.00	26,000.00	26,000.00	0.00	0.00
EDIFICACION NO HABITACIONAL	26,000.00	0.00	0.00	26,000.00	26,000.00	0.00	26,000.00	0.00	0.00	26,000.00	26,000.00	0.00	0.00
PROYECTO EJECUTIVO AMPLIACION DE UNID	100,000.00	0.00	0.00	100,000.00	100,000.00	0.00	100,000.00	0.00	0.00	100,000.00	100,000.00	0.00	0.00
BANCOMER FONDO INFRA DEPORTIVA 2015 C	100,000.00	0.00	0.00	100,000.00	100,000.00	0.00	100,000.00	0.00	0.00	100,000.00	100,000.00	0.00	0.00
EDIFICACION NO HABITACIONAL	100,000.00	0.00	0.00	100,000.00	100,000.00	0.00	100,000.00	0.00	0.00	100,000.00	100,000.00	0.00	0.00
PROYECTO EJECUTIVO CONSTRUCCION IER E	46,000.00	0.00	0.00	46,000.00	46,000.00	0.00	46,000.00	0.00	0.00	46,000.00	46,000.00	0.00	0.00
BANCOMER FONDO DE PAVIMENTACION Y D	46,000.00	0.00	0.00	46,000.00	46,000.00	0.00	46,000.00	0.00	0.00	46,000.00	46,000.00	0.00	0.00
EDIFICACION NO HABITACIONAL	46,000.00	0.00	0.00	46,000.00	46,000.00	0.00	46,000.00	0.00	0.00	46,000.00	46,000.00	0.00	0.00
CONSTRUCCION IERA ETAPA AUDITORIO DEL C	2,248,876.28	0.00	0.00	2,248,876.28	2,248,876.28	0.00	2,248,876.28	0.00	0.00	2,248,876.28	2,248,876.28	0.00	0.00
BANCOMER FONDO DE PAVIMENTACION Y D	2,248,876.28	0.00	0.00	2,248,876.28	2,248,876.28	0.00	2,248,876.28	0.00	0.00	2,248,876.28	2,248,876.28	0.00	0.00
EDIFICACION NO HABITACIONAL	2,248,876.28	0.00	0.00	2,248,876.28	2,248,876.28	0.00	2,248,876.28	0.00	0.00	2,248,876.28	2,248,876.28	0.00	0.00
REHABILITACION DE DRENAJE SANITARIO ENC	67,407.42	0.00	0.00	67,407.42	67,407.42	0.00	67,407.42	0.00	0.00	67,407.42	67,407.42	0.00	0.00
BANCOMER APAZU 2014 CTA 196576642	67,407.42	0.00	0.00	67,407.42	67,407.42	0.00	67,407.42	0.00	0.00	67,407.42	67,407.42	0.00	0.00
CONSTRUCCION DE OBRAS PARA EL ABASTECIM	67,407.42	0.00	0.00	67,407.42	67,407.42	0.00	67,407.42	0.00	0.00	67,407.42	67,407.42	0.00	0.00
CONSTRUCCION DE EMISOR PARA PLANTA DE T	3,181,023.69	0.00	0.00	3,181,023.69	3,181,023.69	0.00	3,181,023.69	0.00	0.00	3,181,023.69	3,181,023.69	0.00	0.00
BANCOMER APAZU 2015 CTA 198822050	3,181,023.69	0.00	0.00	3,181,023.69	3,181,023.69	0.00	3,181,023.69	0.00	0.00	3,181,023.69	3,181,023.69	0.00	0.00
SERVICIOS DE DISEÑO, ARQUITECTURA, INGENIE	84,170.24	0.00	0.00	84,170.24	84,170.24	0.00	84,170.24	0.00	0.00	84,170.24	84,170.24	0.00	0.00
CONSTRUCCION DE OBRAS PARA EL ABASTECIM	3,096,853.45	0.00	0.00	3,096,853.45	3,096,853.45	0.00	3,096,853.45	0.00	0.00	3,096,853.45	3,096,853.45	0.00	0.00
CONSTRUCCION DE RED DE DRENAJE SANITA	8,562,558.91	0.00	0.00	8,562,558.91	8,562,558.91	0.00	8,562,558.91	0.00	0.00	8,562,558.91	8,562,558.91	0.00	0.00
BANCOMER APAZU 2015 CTA 198822050	8,562,558.91	0.00	0.00	8,562,558.91	8,562,558.91	0.00	8,562,558.91	0.00	0.00	8,562,558.91	8,562,558.91	0.00	0.00
SERVICIOS DE DISEÑO, ARQUITECTURA, INGENIE	271,605.64	0.00	0.00	271,605.64	271,605.64	0.00	271,605.64	0.00	0.00	271,605.64	271,605.64	0.00	0.00
CONSTRUCCION DE OBRAS PARA EL ABASTECIM	8,290,953.27	0.00	0.00	8,290,953.27	8,290,953.27	0.00	8,290,953.27	0.00	0.00	8,290,953.27	8,290,953.27	0.00	0.00
PAVIMENTACION CON CONCRETO HIDRAULI	58,039.27	0.00	0.00	58,039.27	58,039.27	0.00	58,039.27	0.00	0.00	58,039.27	58,039.27	0.00	0.00
BANCOMER POPAVED GOBIERNO 2014 CTA I	58,039.27	0.00	0.00	58,039.27	58,039.27	0.00	58,039.27	0.00	0.00	58,039.27	58,039.27	0.00	0.00
DIVISION DE TERRENOS Y CONSTRUCCION DE O	58,039.27	0.00	0.00	58,039.27	58,039.27	0.00	58,039.27	0.00	0.00	58,039.27	58,039.27	0.00	0.00
CONST LINEA DE CONDUCCION PARA INTERCO	546,454.83	0.00	0.00	546,454.83	546,454.83	0.00	546,454.83	0.00	0.00	546,454.83	546,454.83	0.00	0.00
BANCOMER FISE 2015 CTA 102374048	546,454.83	0.00	0.00	546,454.83	546,454.83	0.00	546,454.83	0.00	0.00	546,454.83	546,454.83	0.00	0.00
CONSTRUCCION DE OBRAS PARA EL ABASTECIM	546,454.83	0.00	0.00	546,454.83	546,454.83	0.00	546,454.83	0.00	0.00	546,454.83	546,454.83	0.00	0.00
ADQUISICION DE ESTUFAS ECOLOGICAS.VARIA	111,350.00	0.00	0.00	111,350.00	111,350.00	0.00	111,350.00	0.00	0.00	111,350.00	111,350.00	0.00	0.00
BANCOMER FISE 2015 CTA 102374048	111,350.00	0.00	0.00	111,350.00	111,350.00	0.00	111,350.00	0.00	0.00	111,350.00	111,350.00	0.00	0.00
REHAB CAMINO DE ACCESO COL CARLOS DIE	111,350.00	0.00	0.00	111,350.00	111,350.00	0.00	111,350.00	0.00	0.00	111,350.00	111,350.00	0.00	0.00
BANCOMER RAMO 20 2015 CTA 103141365	486,016.00	0.00	0.00	486,016.00	486,016.00	0.00	486,016.00	0.00	0.00	486,016.00	486,016.00	0.00	0.00
SUELOS BASE AL PERSONAL PERMANENTE	486,016.00	0.00	0.00	486,016.00	486,016.00	0.00	486,016.00	0.00	0.00	486,016.00	486,016.00	0.00	0.00
CEMENTO Y PRODUCTOS DE CONCRETO	369,376.00	0.00	0.00	369,376.00	369,376.00	0.00	369,376.00	0.00	0.00	369,376.00	369,376.00	0.00	0.00
OBRAS OTROS RECURSOS PENDIENTES POR E	116,640.00	0.00	0.00	116,640.00	116,640.00	0.00	116,640.00	0.00	0.00	116,640.00	116,640.00	0.00	0.00
BANCOMER RAMO 20 CTA 194108917	9,723,765.17	0.00	0.00	9,723,765.17	9,723,765.17	0.00	9,723,765.17	0.00	0.00	9,723,765.17	9,723,765.17	0.00	0.00
	888,650.00	0.00	0.00	888,650.00	888,650.00	0.00	888,650.00	0.00	0.00	888,650.00	888,650.00	0.00	0.00

Ma Guadalupe Najera

Estado del Ejercicio del Presupuesto de Egresos por Unidad Responsable, Programa, Actividad, Partida Genérica y Fuente de Financiamiento

SIN RAMO O DEPENDENCIA AL 31/dic/2015  
(Cifras en pesos y centavos)

Ejercicio del Presupuesto Responsable, Programa, Actividad, Genérica y Fuente de Financiamiento	Presupuesto de Egresos Aprobado		Ampliaciones/ (Reducciones)	Presupuesto Vigente		Comprometido	Presupuesto Disponible para Comprometer		Comprometido No Devengado		Presupuesto Sin Devengar		Ejercido	Pagado	Cuentas por Pagar (Deuda)
	1	2		3	4		5=(3-4)	6	7=(4-6)	8=(3-6)	9	10			
CONSTRUCCIÓN DE OBRAS PARA EL ABASTECIM	4,593,495.46	0.00	4,593,495.46	0.00	4,593,495.46	0.00	4,593,495.46	0.00	0.00	0.00	4,593,495.46	0.00	0.00	0.00	0.00
DIVISION DE TERRENOS Y CONSTRUCCIÓN DE O	3,333,333.31	0.00	3,333,333.31	0.00	3,333,333.31	0.00	3,333,333.31	0.00	0.00	0.00	3,333,333.31	0.00	0.00	0.00	0.00
CONSTRUCCIÓN DE VIAS DE COMUNICACIÓN	908,286.40	0.00	908,286.40	0.00	908,286.40	0.00	908,286.40	0.00	0.00	0.00	908,286.40	0.00	0.00	0.00	0.00
<b>Total =&gt;</b>	<b>144,994,000.00</b>	<b>0.00</b>	<b>144,994,000.00</b>	<b>109,944,337.87</b>	<b>35,049,662.13</b>	<b>109,944,337.87</b>	<b>109,944,337.87</b>	<b>0.00</b>	<b>35,049,662.13</b>	<b>109,943,977.87</b>	<b>108,847,484.97</b>	<b>1,096,852.90</b>			

*[Handwritten mark]*

MARICATORNA  
DESILLO

*[Handwritten signature]*

*[Handwritten signature]*

Ma Guadalupe Noyera C

*[Handwritten signature]*

ACTIVO	2015	2014	PASIVO	2015	2014
<b>Activo Circulante</b>			<b>Activo Circulante</b>		
Efectivo y Equivalencias	752,021	0	Cuentas por Pagar a Corto Plazo	20,212,524	18,128,247
Derechos a Recibir Efectivo o Equivalentes	2,871,876	0	Documentos por Pagar a Corto Plazo	0	0
Derechos a Recibir Bienes o Servicios	0	0	Porción a Corto Plazo de la Deuda Pública a Largo Plazo	0	0
Inventarios	0	0	Títulos y Valores a Corto Plazo	0	0
Almacenes	0	0	Préstamos Otorgados a Corto Plazo	0	0
Estimación por Pérdida o Deterioro de Activos Circulantes	0	0	Fondos y Bienes de Termino en Garantía y/o Administración a Corto Plazo	0	0
Otros Activos Circulantes	0	0	Provisiones a Corto Plazo	0	0
<b>Total de Activos Circulantes</b>	<b>3,623,898</b>	<b>0</b>	<b>Total de Pasivos Circulantes</b>	<b>20,212,524</b>	<b>18,128,247</b>
<b>Activo No Circulante</b>			<b>Activo No Circulante</b>		
Inversiones Financieras a Largo Plazo	0	0	Cuentas por Pagar a Largo Plazo	0	0
Derechos a Recibir Efectivo o Equivalentes a Largo Plazo	0	0	Documentos por Pagar a Largo Plazo	0	0
Bienes Inmuebles, Infraestructura y Construcciones en Proceso	28,075,762	2,573,861	Deuda Pública a Largo Plazo	0	0
Bienes Muebles	5,387,428	3,882,323	Préstamos Otorgados a Largo Plazo	0	0
Activos Intangibles	127,471	22,471	Fondos y Bienes de Termino en Garantía y/o en Administración a Largo Plazo	0	0
Depreciación, Deterioro y Ajustes/Acreditados de Bienes	0	0	Provisiones a Largo Plazo	0	0
Activos Otorgados	0	0	<b>Total de Pasivos No Circulantes</b>	<b>0</b>	<b>0</b>
Estimación por Pérdida o Deterioro de Activos no Circulantes	0	0	<b>Total del Pasivo</b>	<b>20,212,524</b>	<b>18,128,247</b>
Otros Activos no Circulantes	0	0	<b>HACIENDA PÚBLICA PATRIMONIO</b>		
<b>Total de Activos No Circulantes</b>	<b>31,589,661</b>	<b>6,399,775</b>	Hacienda Pública/Patrimonio Constituido	0	0
<b>Total del Activo</b>	<b>35,213,559</b>	<b>11,823,428</b>	Aplicaciones	0	0
			Donaciones de Capital	0	0
			Actualización de la Hacienda Pública / Patrimonio	0	0
			Hacienda Pública/Patrimonio General	18,082,684	0
			Resultados del Ejercicio (Nuevo / Deterioro)	23,519,828	1,688,769
			Resultados de Ejercicios Anteriores	0	0
			Reservas	0	0
			Rectificaciones de Resultados de Ejercicios Anteriores	0	0
			Exceso o Insuficiencia en la Actualización de la Hacienda Pública / Patrimonio	0	0
			Resultados por Perfidia Liberatoria	0	0
			Resultados por Termino de Activos no Monetarios	0	0
			<b>Total Hacienda Pública/Patrimonio</b>	<b>18,082,684</b>	<b>0</b>
			<b>Total del Pasivo y Hacienda Pública / Patrimonio</b>	<b>38,295,198</b>	<b>14,286,193</b>

MA Guadalupe Nájera C

06/30/15



ESTADOS UNIDOS MEXICANOS  
MUNICIPIO DE CIUDAD DEL MAIZ  
PRESIDENCIA MUNICIPAL  
A. JUAN ANTONIO GOMEZ PARRADO  
PRESIDENTE MUNICIPAL DE CIUDAD DEL MAIZ, S.L.P.

ESTADOS UNIDOS MEXICANOS  
MUNICIPIO DE CIUDAD DEL MAIZ  
PRESIDENCIA MUNICIPAL  
LA ALEJANDRO ESCOBAR DE LA HERRERA  
TESORERO MUNICIPAL DE CIUDAD DEL MAIZ, S.L.P.

06/30/15

ESTADOS UNIDOS MEXICANOS  
MUNICIPIO DE CIUDAD DEL MAIZ  
SINDICATURA MUNICIPAL  
2015-2018 SINDICO MUNICIPAL DE CIUDAD DEL MAIZ, S.L.P.

MA 03/03/15

RECTOR DE HACIENDA DE CIUDAD DEL MAIZ, S.L.P.  
C. RAUL ZARATEGUA

Estado de Veracruz en la Hacienda Pública  
Del 1 de enero al 31 de diciembre de 2015 y 2014  
(pesos)

Municipio de Ciudad del Maíz

	Hacienda Pública Aprobada por el Consejo Municipal	Hacienda Pública Aprobada por el Ayuntamiento	Hacienda Pública Aprobada por el Ayuntamiento	Ajustes por Valor	TOTAL
Restricciones de Resultados de Ejercicios Anteriores	0	0	0	0	0
Perímetro Neto Inicial Ajustado del Ejercicio	0	0	0	0	0
Aportaciones	0	0	0	0	0
Donaciones de Capital	0	0	0	0	0
Actualización de la Hacienda Pública/Perímetro	0	0	0	0	0
Verificaciones de la Hacienda Pública/Perímetro Neto del Ejercicio	0	0	0	0	0
Resultados del Ejercicio (Ahorro/Desahorro)	0	0	0	0	0
Resultados de Ejercicios Anteriores	0	0	0	0	0
Reservas	0	0	0	0	0
Reservas	0	0	0	0	0
Hacienda Pública/Perímetro Neto Final del Ejercicio 2015	0	0	0	0	0
Cambios en la Hacienda Pública/Perímetro Neto del Ejercicio 2014	0	0	0	0	0
Aportaciones	0	0	0	0	0
Donaciones de Capital	0	0	0	0	0
Actualización de la Hacienda Pública/Perímetro	0	0	0	0	0
Verificaciones de la Hacienda Pública/Perímetro Neto del Ejercicio 2014	0	0	0	0	0
Resultados del Ejercicio (Ahorro/Desahorro)	0	0	0	0	0
Resultados de Ejercicios Anteriores	0	0	0	0	0
Reservas	0	0	0	0	0
Reservas	0	0	0	0	0
Saldo Neto en la Hacienda Pública / Perímetro 2014	-4,898,791	-1,823,948	0	0	-16,332,728

Bajo protesta de ser verdad, declaramos que los Estados/Financiamientos y sus Notas son verdaderos y responsables del emisor



ESTADOS UNIDOS MEXICANOS  
T.A. JUAN ANTONIO GOMEZ PARRAO  
PRESIDENTE MUNICIPAL DE CIUDAD DEL MAÍZ S.L.P.  
AYUNTAMIENTO CO. DEL MAÍZ  
2015-2018



ESTADOS UNIDOS MEXICANOS  
C. ISMAEL NOÉ HERRERA RODRIGUEZ  
REGIDOR MUNICIPAL DE CIUDAD DEL MAÍZ S.L.P.  
AYUNTAMIENTO CO. DEL MAÍZ  
2015-2018



ESTADOS UNIDOS MEXICANOS  
C. ISMAEL NOÉ HERRERA RODRIGUEZ  
REGIDOR MUNICIPAL DE CIUDAD DEL MAÍZ S.L.P.  
AYUNTAMIENTO CO. DEL MAÍZ  
2015-2018

H. AYUNTAMIENTO CO. DEL MAÍZ  
2015-2018  
SINDICATURA MUNICIPAL

*[Signature]*

PRESIDENCIA MUNICIPAL

PROFR. CRECENCIO UVALE ROSALES  
SINDICO MUNICIPAL DE CIUDAD DEL MAÍZ S.L.P.

H. AYUNTAMIENTO CO. DEL MAÍZ  
2015-2018  
SINDICATURA MUNICIPAL

*[Signature]*

C. ISMAEL TOVAR HERRERA  
REGIDOR DE HACIENDA DE CIUDAD DEL MAÍZ

MAÍZ TOVAR  
ESTRELLA

Ma Guadalupe Najera C

*[Signature]*





# Municipio de Ciudad del Maíz, S.L.P.

NOTAS A LOS ESTADOS FINANCIEROS AL 31 DE DICIEMBRE DE 2015

## NOTAS DE DESGLOSE

### I) NOTAS AL ESTADO DE SITUACIÓN FINANCIERA

#### Activo

##### Efectivo y Equivalentes

1. El saldo de la cuenta al 31 de diciembre es por cantidad de \$ 752,021.41, se cuenta con saldo de administraciones anteriores los cuales son susceptible de ser depurados para reflejar el saldo real de la actual administración, la cuenta de caja general no manifiesta saldo al cierre del periodo ya que los ingresos fueron depositados puntualmente.

##### Derechos a recibir Efectivo y Equivalentes y Bienes o Servicios a Recibir

2. El saldo de la cuenta Deudoras Diversos al cierre del ejercicio 2015 es por la cantidad de \$ 1'241,074.86 principalmente saldos de administraciones anteriores, esta cuenta está en análisis para su posible recuperación o en su caso se depurara,

##### Bienes Disponibles para su Transformación o Consumo (Inventarios)

3. El ayuntamiento no cuenta con almacén de materiales e insumos, al material se solicita al proveedor según las necesidades de cada departamento.

##### Inversiones Financieras

4. El Ayuntamiento no tiene inversiones financieras, el recurso es utilizado de manera inmediata para las necesidades básicas, gasto corriente y gasto de inversión.

##### Bienes Muebles, Inmuebles e Intangibles

5. Los activos fijos del ayuntamiento cumplen en su mayoría los establecido en el artículo 23, 24, 25 y 28 de la ley de contabilidad gubernamental, si bien es cierto al artículo 27 indica que los bienes muebles no podrán ser registrados a un valor inferior al del catastral, el ayuntamiento no omite el registro de bienes y se otorga un importe equivalente a un peso y el cual será modificado en cuando se tengan los elementos que permitan dar un valor real. Dicho registro se realizara en el ejercicio 2016.

##### Estimaciones y Deterioros

6. El ayuntamiento no aplica depreciación sobre los bienes,

#### Pasivo

1. El saldo de la cuenta al 31 de Diciembre de 2015 es por la cantidad de \$ 1'616,528.57 de los cuales en su mayoría son de administraciones anteriores el saldo pendiente de esta administración 2015-2018 es de \$ 31,142.00 así mismo de la cuenta contratistas por pagar al cierre es por la cantidad de \$1'318,954.89 y del cual el saldo de esta administración es de \$ 1'275,159.49 el cual corresponde a la obra denominada Construcción 2da. Etapa Drenaje loc. Palomas C.D. del Maíz, S.L.P.

2. El saldo de la cuenta de impuestos y derechos por pagar al cierre del ejercicio 2015 es por la cantidad de 13'043,803.71, actualmente se están pagando los impuestos retenidos los funcionarios y empleados.

### II) NOTAS AL ESTADO DE ACTIVIDADES

#### Ingresos de Gestión

1. En la presenta administración el objetivo es ser más eficiente en la recaudación aplicando atrayendo recursos con una correcta y equitativa aplicación de la Ley y que permita concretar los proyectos y acciones encaminadas a mejorar con calidad y eficiencia los servicios que brinda el municipio, se ha hecho esfuerzos para mejora la recaudación y el ejemplo muestra que actualmente no se tiene deuda significativa que afecte el actuar de esta administración

Ma Guadalupe Najera C.

**Gastos y Otras Pérdidas:**

1. Durante el presente ejercicio las principales partidas fueron las de Indemnizaciones por \$ 2'902,839.00 por la transición de gobierno todo el personal de la administración 2012-2015 fue liquidado, viáticos \$ 527,013. Del personal operativo y funcionarios por comisiones, Gasto de Ceremonial y Cultural \$ 1'485,391.00 por los eventos realizados por el ayuntamiento enfocados a la recreación y el fomento cultural entre la población, Transferencia a organismo \$ 3'671,525.00 aplicado a Organismo de Agua Potable y departamento D.I.F. los cuales se enfocan a la ciudadanía, Ayuda a Personas \$ 2'234,980.00 Apoyo a personas de escaso recurso si bien no resuelve la problemática en su totalidad se apoya para atender las necesidades básicas.
- 2.

**NOTAS AL ESTADO DE VARIACIÓN EN LA HACIENDA PÚBLICA**

FECHA	NO. CTA.	CUENTA	S. INICIAL	DEBE	HABER	SALDO
	3200	HACIENDA PUBLICA / PATRIMONIO GENERADO	-3'3843,093.75	4'744,860.83	26'413,726.88	18'825,862.00
31/12/2015	3220-2015	RESULTADO DEL EJERCICIO 2015	0.00	0.00	26'334,773.10	26'334,773.70
31/12/2015	3320-4	RESULTADO DEL EJERCICIO 2011	0.00	0.00	78,963.18	78,963.18
31/12/2015	320-2014	RESULTADO DEL EJERCICIO 2014	1'689,788.83	4'744,860.83	0.00	-3'054,862.00

En el ejercicio se realizaron movimiento que afectaron el la hacienda publica el primero por el registro del patrimonio del municipio por importe de 25'413,726.88 con aplicación al resultado del ejercicio 2015 y los registros de obras en proceso de ejercicios anteriores 2011 y 2014

**IV) NOTAS AL ESTADO DE FLUJOS DE EFECTIVO**

**Efectivo y equivalentes**

1. El análisis de los saldos inicial y final que figuran en la última parte del Estado de Flujo de Efectivo en la cuenta de efectivo y equivalentes es como sigue:

	2015	2014
Efectivo en Bancos -Tesorería	752,021	1'992,020
Efectivo en Bancos- Dependencias	0	0
Inversiones temporales (hasta 3 meses)	0	0
Fondos con afectación específica	0	0
Depósitos de fondos de terceros y otros	0	0
<b>Total de Efectivo y Equivalentes</b>	<b>752,021</b>	<b>1'992,020</b>

*[Handwritten signature]*

Ma Guadalupe Noyera C

*[Handwritten signature]*

MARCO TORRES  
CEDILLO

*[Handwritten signature]*

*[Handwritten signature]*

**NOTAS DE MEMORIA (CUENTAS DE ORDEN)**

Las cuentas de orden manifestados en el estado de Posición Financiera corresponden a los presupuesto aprobados y publicados en el periódico oficial del estado el día 15 de enero de 2015, sin que a la fecha se hayan echo aumento o disminuciones al presupuesto original.

<b>CUENTAS DE ORDEN PRESUPUESTAL DE LOS INGRESOS</b>	<b>IMPORTE</b>
LEY DE INGRESOS ESTIMADO	\$144,994,000.00
LEY DE INGRESOS POR EJECUTAR	\$38,139,862.96
MODIFICACIONES A LA LEY DE INGRESOS ESTIMADA	\$95,166.00
LEY DE INGRESOS DEVENGADA	\$106,971,389.04
LEY DE INGRESOS RECAUDADA	\$106,949,303.04
<b>CUENTAS DE ORDEN PRESUPUESTAL DE LOS EGRESOS</b>	<b>IMPORTE</b>
PRESUPUESTO DE EGRESOS APROBADO	\$144,994,000.00
PRESUPUESTO DE EGRESOS POR EJERCER	\$34,884,995.58
PRESUPUESTO DE EGRESOS COMPROMETIDO	\$109,944,337.87
PRESUPUESTO DE EGRESOS DEVENGADO	\$109,944,337.87
PRESUPUESTO DE EGRESOS EJERCIDO	\$109,943,977.87
PRESUPUESTO DE EGRESOS PAGADO	\$108,847,484.97

Durante el ejercicio 2015 se solicitó al área de sindicatura al importe de laudos laborables pendientes de pago por municipio sin que a la fecha se tenga, lo anterior porque es necesario manifestarlo en las cuenta de orden.

~~Guadalupe~~

Ma Guadalupe Najera C

MARIO TOIVAN  
CEDILLO

**1. Introducción**

Los Estados Financieros de los entes públicos, proveen de información financiera a los principales usuarios de la misma, al Congreso y a los ciudadanos. Así mismo los Estados Financieros cumplen con lo establecido en el artículos 46, 46 y 49 de la Ley General de Contabilidad Gubernamental

El objetivo del presente documento es la revelación del contexto y de los aspectos económicos-financieros más relevantes que influyeron en las decisiones del periodo, y que deberán ser considerados en la elaboración de los estados financieros para la mayor comprensión de los mismos y sus particularidades.

**2. Panorama Económico y Financiero**

El municipio de CIUDAD DEL MAIZ, S.L.P. su principal actividad económica es la agricultura y el comercio, siendo su principal ingreso el proveniente de aportaciones de la federación, actualmente la administración del recurso recibido es base para atender las necesidades de la población, la cual carecen algunas localidades de los servicios básico (agua, luz, drenaje, vías de comunicación), la gestión de recursos ante la federación ha sido la base del impulso que ha tenido el municipio el cual actualmente es de los que más recursos ha aplicado a la población, en cuanto a los recursos del ramo 28 se enfocan a la atención de los servicios básicos y operación administrativa la cual ha sido eficiente.

**3. Autorización e Historia**

CIUDAD DEL MAIZ, S.L.P. es uno de los 58 municipios que constituyen el estado mexicano de San Luis Potosí. Se encuentra localizado al noroeste del estado y aproximadamente a 145 kilómetros de la ciudad de San Luis Potosí. Cuenta con una extensión territorial de 3,114.10 km<sup>2</sup>. Según el II Censo de Población y Vivienda de 2005, el municipio tiene 29,855 habitantes. de los cuales 14,658 son hombres y 14,658 son mujeres.<sup>2</sup> Fue fundado en 1617 por Fray Juan Bautista de Mollinedo. Anteriormente los pobladores nativos de origen Pame le dieron el nombre de M'Pu 'N'Tjua, que quiere decir Valle del Maíz.

El municipio tiene fecha de registro en federal de contribuyentes del 01 de enero de 1985,

**4. Organización y Objeto Social**

Municipio Reconocido en el Artículo 114 de la Constitución Política del Estado de San Luis Potosí y Artículo 6 de la ley Organiza del Municipio Libre del Estado de San Luis Potosí, 115 Siendo su principal actividad los servicios y atención a los contribuyentes

**5. Bases de Preparación de los Estados Financieros**

Se informará sobre:

- a) Se aplica la normatividad emitida por el CONAC y las disposiciones legales aplicables.

**6. Políticas de Contabilidad Significativas**

No se aplica ningún método de actualización de los activo, así como de los inventarios

**7. Posición en Moneda Extranjera y Protección por Riesgo Cambiario**

- d) La información financiera presentada por el municipio es en moneda nacional, se realizan operación con moneda extranjera

**8. Reporte Analítico del Activo**

- a) El municipio actualmente no realiza depreciación de los activos

**9. Fideicomisos, Mandatos y Análogos**

- a) El municipio actualmente no cuenta con fideicomisos

**10. Reporte de la Recaudación**

- a) El municipio en el ejercicio 2015 realizó una excelente recaudación que permitió hacer frente a las necesidades básicas.

*Ma Guadalupe Nájera C*

*MARITOUAR  
CEDILLO*

**11. Información sobre la Deuda y el Reporte Analítico de la Deuda**

- a) El municipio en lo que corresponde al manejo de su deuda en el ejercicio 2015 fue adecuada terminando dicho ejercicio sin deuda

**12. Calificaciones otorgadas**

No se tiene alguna calificación

**13. Proceso de Mejora**

- a) El objetivo atender las necesidades básicas del ayuntamiento, atacar el rezago y mejorar la atención a los más necesitados, ser más eficiente en la recaudación y gestión de recursos que permita cumplir con las metas previstas.

**14. Información por Segmentos**


- a) El objetivo es ser más eficiente en la recaudación y gestión de recursos que permita cubrir la necesidades básicas del municipio,


**15. Eventos Posteriores al Cierre**


Los activos fijos del ayuntamiento cumplen en su mayoría los establecido en el artículo 23, 24, 25 y 26 de la ley de contabilidad gubernamental, si bien es cierto el artículo 27 indica que los bienes muebles no podrán ser registrados a un valor inferior el del catastral, al ayuntamiento no omite el registro de bienes y se otorga un importe equivalente a un peso y el cual será modificado en cuando se tengan los elemento que permitan dar un valor real. Dicho registro se realizara en el ejercicio 2016.


**16. Partes Relacionadas**

No se tiene influencia sobre el municipio por otra entidad que implique transacciones

  
H. AYUNTAMIENTO CO. DEL MAÍZ  
2016-2018  
**JUAN ANTONIO GOMEZ P**  
PRESIDENCIA MUNICIPAL  
PRESIDENTE MUNICIPAL

  
H. AYUNTAMIENTO CO. DEL MAÍZ  
2016-2018  
**ALMANDO NOE FIGUEROA RODRIGUEZ**  
TESORERÍA MUNICIPAL  
TESORERO MUNICIPAL

  
H. AYUNTAMIENTO CO. DEL MAÍZ  
2016-2018  
**PROFR. CRECENCIO UVALLE ROSALES**  
SINDICATURA MUNICIPAL  
SINDICO MUNICIPAL

  
H. AYUNTAMIENTO CO. DEL MAÍZ  
2016-2018  
**ISAIAS TOVAR HERRERA**  
REGIDOR DE HACIENDA

Ma Guadalupe Najera @

MAURO TOVAR  
CEDILLO



Cuenta Pública 2015  
 Estado Analítico del Activo  
 Del 1 de enero al 31 de diciembre de 2015  
 (Pesos)  
**MUNICIPIO DE CIUDAD DEL MAZ**

Concepto	Saldo Inicial	Cargos del Periodo	Abonos del Periodo	Saldo Final	Variación del Periodo
	1	2	3	4 = (1+2-3)	5 = (4-1)

<b>ACTIVO</b>					
Activo Circulante	4,681,861	303,677,380	304,635,144	3,623,668	-1,067,764
Efectivo y Equivalentes	1,962,020	183,572,662	184,812,660	752,021	-1,239,998
Derechos a Recibir Efectivo o Equivalentes	2,689,842	108,904,718	109,722,464	2,871,676	182,295
Derechos a Recibir Bienes o Servicios	0	0	0	0	0
Inventarios	0	0	0	0	0
Anticipos	0	0	0	0	0
Estimación por Pérdida o Detenimiento de Activos Circulantes	0	0	0	0	0
Otros Activos Circulantes	0	0	0	0	0
Activo No Circulante	9,682,446	21,922,216	14,000	31,890,661	21,908,216
Inversiones Financieras a Largo Plazo	0	0	0	0	0
Derechos a Recibir Efectivo o Equivalentes a Largo Plazo	0	0	0	0	0
Bienes Inmuebles, Infraestructura y Construcciones en Proceso	2,373,981	23,701,781	0	26,075,762	23,701,781
Bienes Muebles	3,955,323	1,448,105	14,000	5,387,428	1,432,105
Activos Intangibles	22,471	105,000	0	127,471	105,000
Depreciación, Detenimiento y Amortización Acumulada de Bienes	0	0	0	0	0
Activos Diferidos	3,330,670	-3,330,670	0	0	-3,330,670
Estimación por Pérdida o Detenimiento de Activos no Circulantes	0	0	0	0	0
Otros Activos no Circulantes	0	0	0	0	0
<b>TOTAL DEL ACTIVO</b>	<b>325,399,896</b>	<b>304,635,144</b>	<b>36,314,588</b>	<b>29,680,453</b>	



ESTADOS UNIDOS MEXICANOS  
 H. AYUNTAMIENTO DEL MAZ  
 2015-2018  
 SINDICATURA MUNICIPAL  
 PROF. CRESCENCIO UVALLE ROSALES  
 SINDICO MUNICIPAL DE CIUDAD DEL MAZ, S.L.P.

Mano Tovar Cedillo



ESTADOS UNIDOS MEXICANOS  
 H. AYUNTAMIENTO DEL MAZ  
 2015-2018  
 TESORERÍA MUNICIPAL  
 C. ISAIAS TOVAR HERRERA  
 REGIDOR DE HACIENDA DE CIUDAD DEL MAZ, S.L.P.

Mano Tovar Cedillo

Mano Guadalupe Najera C


Mano Tovar Cedillo

**INGRESOS Y OTROS RECURSOS**

Ingresos de la Cuenta	2,271,671	0	44,824,671
Impuestos	1,072,853	0	26,223,581
Contribuciones de Egresados Sociales	0	0	7,387,420
Contribuciones de Seguros	1,247	0	11,122,290
Donaciones	982,458	0	0
Productos de Tipo Corriente	206,178	0	4,774,887
Apoyos por Venta de Bienes y Servicios	0	0	3,878,108
Impugnación en Competencia en las Funciones de la Ley de Ingresos	0	0	0
Transferencias Federales	0	0	0
Participaciones, Apoyos Federales, Transferencias, Apoyos Federales, Subsidios y Otros Ayudas	994,881,288	0	2,488,070
Participaciones y Apoyos Federales	104,982,292	0	491,288
Transferencias, Apoyos Federales, Subsidios y Otros Ayudas	0	0	0
Otros Ingresos y Recaudos	0	0	0
Ayudas Federales	0	0	0
Incremento por Ventas de Inmuebles	0	0	0
Dividendos del Estado de Edificaciones por Partida 6 Ocho y Ocho	0	0	0
Dividendos del Estado de Edificaciones	0	0	0
Otros Ingresos y Recaudos Varios	0	0	0
Total de Ingresos y Otros Recursos	982,984,889	0	982,984,889

**EGRESOS Y OTROS RECURSOS**

Quinta de Fideicomisos	0	0	0
Servicios Personales	0	0	0
Indiferentes y Remuneraciones	0	0	0
Servicios Operativos	0	0	0
Transferencias, Apoyos Federales, Subsidios y Otros Ayudas	0	0	0
Transferencias Internas y Apoyos Federales	0	0	0
Transferencias al Estado del Poder Judicial	0	0	0
Subsidios y Subvenciones	0	0	0
Ayudas Federales	0	0	0
Provisiones y Reservas	0	0	0
Transferencias a Particulares, Inmuebles y Corrientes Anticipadas	0	0	0
Transferencias a la Egresados Sociales	0	0	0
Donaciones	0	0	0
Transferencias al Externo	0	0	0
Participaciones y Apoyos Federales	0	0	0
Participaciones	0	0	0
Ayudas Federales	0	0	0
Comisiones	0	0	0
Indiferentes, Contribuciones y Otros Gastos de la Cuenta Pública	0	0	0
Indiferentes de la Cuenta Pública	0	0	0
Contribuciones de la Cuenta Pública	0	0	0
Gastos de la Cuenta Pública	0	0	0
Cable por Celulares	0	0	0
Ayudas Federales	0	0	0
Otros Gastos y Partidas Especiales	0	0	0
Edificaciones, Operaciones, Operaciones, Operaciones y Apoyos Federales	0	0	0
Productos	0	0	0
Dividendos de Inmuebles	0	0	0
Ayudas por Ventas de Inmuebles por Partida 6 Ocho y Ocho	0	0	0
Ayudas por Ventas de Inmuebles por Partida 6 Ocho y Ocho	0	0	0
Otros Gastos	0	0	0
Empleados Personales	0	0	0
Indiferentes Personales no Clasificados	0	0	0
Total de Gastos y Otros Recursos	0	0	0
Reservas del Estado	0	0	0



**H. AYUNTAMIENTO CD. DEL MAIZ**  
**2015-2018**  
**PRESENTE MUNICIPAL**

PROF. OSCAR ANTONIO GARCÍA PARRAS  
 PRESIDENTE MUNICIPAL DE CIUDAD DEL MAIZ, S.L.P.

**H. AYUNTAMIENTO CD. DEL MAIZ**  
**2015-2018**

**TESORERÍA MUNICIPAL**  
 TERCER MUNICIPIO DE CIUDAD DEL MAIZ, S.L.P.

**SINDICATURA MUNICIPAL**

*MAARITOUVA  
CÉDULO*

*Ma Guadalupe Nascia*

*[Handwritten signature]*



Estado Párrafo:

Cuenta Pública 2016  
Estado de Pagos de Estructuras  
Del 1 de enero al 31 de diciembre de 2016 y 2014  
(Presupuesto)

MUNICIPIO DE CALIDAD DEL MAZ

Pagos de Estructuras de las Actividades de Operación

Origen	2016	2014
Impuestos	497,202,342	0
Créditos y Aportaciones de Seguridad Social	1,204,728	0
Contribuciones de Industrias	1,247	0
Contribuciones de Comercio	822,147	0
Producción de Tipo Comercial	200,779	0
Aportaciones de Tipo Comercial	0	0
Ingresos por Ventas de Bienes y Servicios	0	0
Ingresos por Contribuciones en las Prestaciones de la Ley de Ingresos Cuasasdas en Especie	0	0
Prestados Aportaciones Prestaciones de Liquidación o Pago	0	0
Participaciones y Aportaciones	504,888,282	0
Transferencias, Aportaciones y Subsidios y Otros Ayudas	0	0
Otros Orígenes de Operación	647,141	0
<b>Apoyados:</b>		
Servicios Prestados	81,400,406	0
Subsidios y Subvenciones	26,223,851	0
Servicios Operativos	7,837,820	0
Transferencias Internas y Aportaciones al Sector Público	11,191,840	0
Transferencias al resto del Sector Público	2,878,836	0
Subsidios y Subvenciones	0	0
Ayudas Especiales	2,400,070	0
Prestaciones y Subsidios	491,389	0
Transferencias a Privadas, Intermedias y Contratos Adhucos	0	0
Transferencias a la Seguridad Social	0	0
Donaciones	0	0
Transferencias al Exterior	0	0
Participaciones	0	0
Aportaciones	0	0
Comercios	0	0
Otros Aportaciones de Operación	0	0

Pagos totales de Estructuras por Actividades de Operación

814,088,504

Pagos de Estructuras de las Actividades de Inversión

Origen	2016	2014
Impuestos	18,546	0
Créditos y Aportaciones de Seguridad Social	16,145	0
Contribuciones de Industrias	0	0
Contribuciones de Comercio	0	0
Producción de Tipo Comercial	0	0
Aportaciones de Tipo Comercial	0	0
Ingresos por Ventas de Bienes y Servicios	0	0
Ingresos por Contribuciones en las Prestaciones de la Ley de Ingresos Cuasdasdas en Especie	0	0
Prestados Aportaciones Prestaciones de Liquidación o Pago	0	0
Participaciones y Aportaciones	67,194,877	0
Transferencias, Aportaciones y Subsidios y Otros Ayudas	68,708,804	0
Otros Orígenes de Operación	317,083	0
Otros Orígenes de Inversión	108,000	0
<b>Apoyados:</b>		
Servicios de la Deuda	0	0
Intereses	0	0
Excedentes	0	0
Otros Aportaciones de Prestaciones	0	0

Pagos totales de Estructuras por Actividades de Inversión

146,866

Pagos de Estructuras de las Actividades de Financiamiento

Origen	2016	2014
Empleados	0	0
Intereses	0	0
Excedentes	0	0
Otros Orígenes de Financiamiento	0	0
<b>Apoyados:</b>		
Servicios de la Deuda	0	0
Intereses	0	0
Excedentes	0	0
Otros Aportaciones de Prestaciones	0	0

Pagos totales de Estructuras por Actividades de Financiamiento

0



ESTADOS UNIDOS MEXICANOS  
H. AYUNTAMIENTO DEL MUNICIPIO DE CALIDAD DEL MAZ  
PRESIDENCIA MUNICIPAL  
2016-2018  
H. AYUNTAMIENTO DEL MUNICIPIO DE CALIDAD DEL MAZ  
PRESIDENCIA MUNICIPAL  
2015-2018  
SECRETARÍA MUNICIPAL DE CALIDAD DEL MAZ  
SINDICATURA MUNICIPAL

ESTADOS UNIDOS MEXICANOS  
H. AYUNTAMIENTO DEL MUNICIPIO DE CALIDAD DEL MAZ  
TESORERÍA MUNICIPAL  
RESPONSOR DE FIDUCIARIA DE CALIDAD DEL MAZ

MARCO TAVAN  
SECRETARÍA

*(Handwritten signature)*

Mn Guadalupe Noyon

MUNICIPIO DE CIUDAD DE SAN MAIZ  
ESTADO DE SAN LUIS FOSI  
1 - Balanza de Comprobación del 1/dic al 31/dic/2015

Mario  
Torres  
Ceballos

Nac. Cuenta	Nombre de la cuenta	SALDO ANTERIOR		MOVIMIENTOS		SALDO ACTUAL	
		DEUDOR	ACREEDOR	DEUDOR	ACREEDOR	DEUDOR	ACREEDOR
D 1111	EFFECTIVO	0.00	0.00	445,414.85	445,414.85	0.00	0.00
D 1112	BANCO/TESORERIA	7,560,912.07	0.00	14,718,021.52	21,526,912.18	757,021.41	0.00
D 1122	CUENTAS POR COBRAR A CORTO PLAZO	1,630,801.49	0.00	5,560,419.44	5,560,419.44	1,630,801.49	0.00
D 1124	INGRESOS POR RECUPERAR A CORTO PLAZO	0.00	0.00	404,127.27	404,127.27	0.00	0.00
D 1126	PRESTAMOS OTORGADOS A CORTO PLAZO	1,243,048.90	0.00	403,203.98	407,180.02	1,241,074.86	0.00
D 1231	TERRENOS	1,560,000.00	0.00	9,810,471.70	0.00	11,370,471.70	0.00
D 1235	CONSTRUCCIONES EN PROCESO EN BIENES D	48,232,339.43	0.00	-48,232,339.43	0.00	0.00	0.00
D 1236	CONSTRUCCIONES EN PROCESO EN BIENES P	1,413,980.67	0.00	-1,413,980.67	0.00	0.00	0.00
D 1239	OTROS BIENES INMUEBLES	0.00	0.00	14,705,290.00	14,000.04	14,705,290.00	0.00
D 1241	MOBILIARIO Y EQUIPO DE ADMINISTRACIÓN	1,208,314.21	0.00	27,107.04	0.00	1,221,421.21	0.00
D 1242	MOBILIARIO Y EQUIPO EDUCACIONAL Y REC	80,792.00	0.00	0.00	0.00	80,792.00	0.00
D 1243	EQUIPO E INSTRUMENTAL MEDICO Y DE LAB	3,132.00	0.00	0.00	0.00	3,132.00	0.00
D 1244	VEHICULOS Y EQUIPO DE TRANSPORTE	2,915,811.87	0.00	993,600.00	0.00	3,909,411.87	0.00
D 1245	EQUIPO DE DEFENSA Y SEGURIDAD	2,253.00	0.00	0.00	0.00	2,253.00	0.00
D 1246	MAQUINARIA, OTROS EQUIPOS Y HERRAMIE	161,879.59	0.00	8,526.00	0.00	170,405.59	0.00
D 1247	COLECCIONES, OBRAS DE ARTE Y OBJETOS Y	0.00	0.00	12.00	0.00	12.00	0.00
D 1244	LICENCIAS	127,471.36	0.00	0.00	0.00	127,471.36	0.00
D 1271	ESTUDIOS, FORMULACIÓN Y EVALUACIÓN D	6,892,669.86	0.00	-6,892,669.86	0.00	0.00	0.00
A 2111	SERVICIOS PERSONALES POR PAGAR A CORT	0.00	1,340,703.68	4,210,595.81	4,210,595.81	0.00	340,703.68
A 2112	PROVEEDORES POR PAGAR A CORTO PLAZO	0.00	1,872,536.04	4,341,283.92	4,085,276.45	0.00	1,616,528.59
A 2113	CONTRATISTAS POR PAGAR A CORTO PLAZO	0.00	41,795.40	4,257,877.40	5,533,036.89	0.00	1,816,954.89
A 2115	TRANSFERENCIAS OTORGADAS POR PAGAR A	0.00	0.00	450,459.81	450,459.81	0.00	0.00
A 2117	RETENCIONES Y CONTRIBUCIONES POR PAGA	0.00	13,070,630.94	349,544.84	322,717.61	0.00	13,043,803.71
A 2119	OTRAS CUENTAS POR PAGAR A CORTO PLAZ	0.00	2,917,975.62	1,342,335.17	1,318,892.76	0.00	2,894,533.21
A 2122	DOCUMENTOS CON CONTRATISTAS POR OBR	0.00	78,953.18	0.00	-78,953.18	0.00	0.00
A 3210	RESULTADOS DE EJERCICIOS ANTERIORES	0.00	0.00	0.00	25,334,773.70	0.00	25,334,773.70
A 3220	RESULTADOS DEL EJERCICIO (AHORRO/DESA	0.00	-3,843,093.75	4,744,650.53	78,953.18	0.00	-8,508,793.10
A 4112	IMPUESTOS SOBRE EL PATRIMONIO	0.00	911,908.55	0.00	71,287.00	0.00	983,255.55
A 4113	IMPUESTOS SOBRE LA PRODUCCIÓN, EL CONS	0.00	15,040.38	0.00	13,988.10	0.00	29,028.48
A 4117	ACCESORIOS DE IMPUESTOS	0.00	549.00	0.00	0.00	0.00	549.00
A 4131	CONTRIBUCIONES DE MEJORAS POR OBRAS P	0.00	1,246.75	0.00	0.00	0.00	1,246.75
A 4143	DERECHOS POR PRESTACIÓN DE SERVICIOS	0.00	691,753.70	0.00	300,701.75	0.00	992,455.45
A 4199	OTROS PRODUCTOS QUE GENERAN INGRESO	0.00	0.00	0.00	0.15	0.00	0.15
A 4162	MULTAS	0.00	7,991.50	0.00	7,408.00	0.00	15,399.50
A 4164	REINTEGROS	0.00	144,195.80	0.00	20,133.27	0.00	164,329.07
A 4169	OTROS AFROVECHAMIENTOS	0.00	85,407.31	0.00	0.00	0.00	85,407.31
A 4211	PARTICIPACIONES	0.00	32,360,319.23	0.00	3,595,628.44	0.00	35,955,947.67
A 4212	APORTACIONES	0.00	66,486,735.32	0.00	1,999,940.00	0.00	68,426,675.32
D 4213	CONVENIOS	0.00	287,818.00	0.00	24,851.00	0.00	312,669.00
D 5111	RENDIMIENTOS AL PERSONAL DE CARAC	19,057,870.52	0.00	1,596,129.97	0.00	20,654,000.49	0.00
D 5112	RENDIMIENTOS AL PERSONAL DE CARAC	574,657.89	0.00	15,400.67	0.00	590,058.56	0.00
D 5113	RENDIMIENTOS ADICIONALES Y ESPECI	0.00	0.00	2,076,652.97	0.00	2,076,652.97	0.00
D 5115	OTRAS PRESTACIONES SOCIALES Y ECONÓMIC	2,380,036.68	0.00	522,412.40	0.00	2,902,839.08	0.00
D 5121	MATERIALES DE ADMINISTRACIÓN, EMISIÓN D	836,084.06	0.00	95,172.66	0.00	931,256.72	0.00
D 5122	ALIMENTOS Y UTENSILIOS	715,207.05	0.00	103,730.34	0.00	818,937.39	0.00
D 5124	MATERIALES Y ARTÍCULOS DE CONSTRUCCIÓN	683,086.39	0.00	489,862.95	0.00	1,172,949.34	0.00
D 5125	PRODUCTOS QUÍMICOS, FARMACÉUTICOS Y D	548,366.34	0.00	35,694.10	0.00	583,860.94	0.00
D 5126	COMBUSTIBLES, LUBRICANTES Y ADITIVOS	2,935,809.48	0.00	367,219.16	0.00	3,373,028.64	0.00
D 5127	VESTUARIO, BLANCOS, PRENDAS DE PROTECT	41,897.00	0.00	-19,453.00	0.00	22,442.00	0.00
D 5129	HERRAMIENTAS, REPARACIONES Y ACCESORI	623,993.35	0.00	59,951.91	0.00	683,345.26	0.00
D 5131	SERVICIOS BÁSICOS	4,582,660.76	0.00	362,156.00	0.00	4,944,716.76	0.00
D 5132	SERVICIOS DE ARRENDAMIENTO	260,820.40	0.00	237,688.00	0.00	498,508.40	0.00

Ma Guadalupe Nájera

Bajo protesta de decir verdad declaramos que los Estados Financieros y sus notas, son razonablemente correctos y son responsabilidad del emi

MUNICIPIO DE CIUDAD DE SAN MAIZ  
ESTADO DE SAN LUIS JOSÉ  
1- Balanza de Comprobación del 1/dic al 31/dic/2015

Núm. Cuenta	Nombre de la cuenta	SALDO ANTERIOR		MOVIMIENTOS		SALDO ACTUAL	
		DEUDOR	ACREEDOR	DEUDOR	ACREEDOR	DEUDOR	ACREEDOR
D 5133	SERVICIOS PROFESIONALES, CIENTÍFICOS Y T	1,360,687.18	0.00	340,242.67	0.00	1,700,929.85	0.00
D 5134	SERVICIOS FINANCIEROS, BANCARIOS Y COMI	43,255.81	0.00	1,763.20	0.00	45,019.01	0.00
D 5135	SERVICIOS DE INSTALACIÓN, REPARACIÓN, M	481,453.65	0.00	240,007.60	0.00	721,461.25	0.00
D 5136	SERVICIOS DE COMUNICACIÓN SOCIAL Y PUB	63,196.80	0.00	19,720.00	0.00	82,916.80	0.00
D 5137	SERVICIOS DE TRASLADO Y VIÁTICOS	507,644.83	0.00	31,295.58	0.00	539,040.41	0.00
D 5138	SERVICIOS OFICIALES	1,778,081.68	0.00	791,743.44	0.00	2,569,825.12	0.00
D 5139	OTROS SERVICIOS GENERALES	19,772.60	0.00	0.00	0.00	19,772.60	0.00
D 5212	TRANSPERENCIAS INTERNAS AL SECTOR PUB	3,623,470.31	0.00	255,367.29	0.00	3,878,837.60	0.00
D 5241	AYUDAS SOCIALES A PERSONAS	2,082,176.17	0.00	152,803.97	0.00	2,234,980.14	0.00
D 5243	AYUDAS SOCIALES A INSTITUCIONES	249,871.43	0.00	8,218.72	0.00	258,090.15	0.00
D 5251	PENSIONES	367,319.32	0.00	34,069.83	0.00	401,389.15	0.00
D 5611	CONSTRUCCIÓN EN BIENES NO CONTABILIZ	0.00	0.00	57,134,042.99	0.00	57,134,042.99	0.00
D 8110	LEY DE INGRESOS ESTIMADO	144,994,000.00	0.00	0.00	0.00	144,994,000.00	0.00
A 8120	MODIFICACIONES A LA LEY DE INGRESOS ES	0.00	44,066,111.67	5,964,546.71	0.00	38,298.00	95,166.00
A 8140	LEY DE INGRESOS DEVENGADA	56,868.00	0.00	38,298.00	0.00	0.00	0.00
A 8150	LEY DE INGRESOS RECAUDADA	0.00	0.00	5,964,546.71	0.00	5,964,546.71	0.00
A 8210	PRESUPUESTO DE EGRESOS APROBADO	0.00	0.00	0.00	0.00	0.00	0.00
D 8220	PRESUPUESTO DE EGRESOS APROBADO	48,638,680.37	0.00	144,994,000.00	0.00	193,632,680.37	0.00
D 8240	PRESUPUESTO DE EGRESOS APROBADO	0.00	0.00	0.00	0.00	0.00	0.00
D 8250	PRESUPUESTO DE EGRESOS APROBADO	360.00	0.00	0.00	0.00	360.00	0.00
D 8260	PRESUPUESTO DE EGRESOS APROBADO	31,635.00	0.00	13,589,018.24	0.00	13,589,018.24	0.00
D 8270	PRESUPUESTO DE EGRESOS APROBADO	96,323,324.63	0.00	12,232,641.40	0.00	108,555,966.03	0.00
Sumas ->		486,517,394.65	486,517,394.65	148,868,351.06	148,868,351.06	635,385,745.71	635,385,745.71

**H. AYUNTAMIENTO CD. DE SAN MAIZ**  
2015-2018  
**PRESIDENCIA MUNICIPAL**  
FERNANDO GOMEZ PARRAMO  
PRESIDENTE MUNICIPAL  
LIC. ISAIAS TOVAR HERRERA  
REGIDOR DE HACIENDA

**H. AYUNTAMIENTO CD. DE SAN MAIZ**  
2015-2018  
**TESORERÍA MUNICIPAL**  
L. A. VILLANUEVA RODRIGUEZ  
PROFR. CRENCENCIO OVALLE ROSALES  
SINDICO MUNICIPAL

**H. AYUNTAMIENTO CD. DE SAN MAIZ**  
2015-2018  
**SINDICATURA MUNICIPAL**

**MARIO TOVAR**  
REGIDOR

**Ma Evadalupe Najera**

*[Handwritten signature]*



**Cuenta Pública 2015**  
**MUNICIPIO DE CIUDAD DEL MAIZ**  
**Endeudamiento Neto**  
**Del 1 de enero al 31 de diciembre de 2015**

Identificación de Crédito o Instrumento	Contratación/Colocación	Amortización	Endeudamiento Neto
	A	B	C = A - B
<b>Creditos Bancarios</b>			
			0
			0
			0
			0
			0
			0
			0
			0
			0
			0
<b>Total Créditos Bancarios</b>	<b>0</b>	<b>0</b>	<b>0</b>
<b>Otros Instrumentos de Deuda</b>			
			0
			0
			0
			0
			0
			0
			0
			0
			0
			0
<b>Total Otros Instrumentos de Deuda</b>	<b>0</b>	<b>0</b>	<b>0</b>
<b>TOTAL</b>	<b>0</b>	<b>0</b>	<b>0</b>



**T.A. JUAN ANTONIO GOMEZ PARAMO 2015-2018**  
**PRESIDENTE MUNICIPAL DE CIUDAD DEL MAIZ**  
**PRESIDENCIA MUNICIPAL**



**H. AYUNTAMIENTO CD. DEL MAIZ**  
**2015-2018**  
**TESORERIA MUNICIPAL**  
**E.A. ALEJANDRO NOE FIGUEROA RODRIGUEZ**  
**TESORERO MUNICIPAL DE CIUDAD DEL MAIZ, S.L.P.**

**PROFR. CRENCIO UVALLE ROSALES**  
**SINDICO MUNICIPAL DE CIUDAD DEL MAIZ**



**INDICATURA MUNICIPAL**  
**H. AYUNTAMIENTO CD. DEL MAIZ**  
**2015-2018**

**C. ISAIAS TOVAR HERRERA**  
**REGIDOR DE HACIENDA DE CIUDAD DEL MAIZ, S.L.P.**


*MARCO TOVAR CESILIO*


*[Handwritten signature]*

**Cuenta Pública 2015**  
**MUNICIPIO DE CIUDAD DEL MAIZ**  
**Intereses de la Deuda**  
**Del 1 de enero al 31 de diciembre de 2015**

Identificación de Crédito o Instrumento	Devengado	Pagado
<b>Créditos Bancarios</b>		
<b>Total de intereses de Créditos Bancarios</b>	<b>0</b>	<b>0</b>

<b>Otros Instrumentos de Deuda</b>		
<b>Total de intereses de Otros Instrumentos de Deuda</b>	<b>0</b>	<b>0</b>

  
**H. AYUNTAMIENTO DE CIUDAD DEL MAIZ**  
**T.A. JUAN ANTONIO DOMÍNGUEZ PARAMO**  
**PRESIDENTE MUNICIPAL DE CIUDAD DEL MAIZ, S.L.P.**  
**RESIDENCIA MUNICIPAL**  
**PROFR. CRENCENCIO WALLE ROSALES**  
**SINDICO MUNICIPAL DE CIUDAD DEL MAIZ, S.L.P.**

  
**H. AYUNTAMIENTO DE CIUDAD DEL MAIZ**  
**REGIDOR DE HACIENDA DE CIUDAD DEL MAIZ, S.L.P.**  
**2015-2018**  
**SINDICATURA MUNICIPAL**

*MARIO TOVAR CEDILLO*

*[Handwritten signature]*

Comisión Ejecutiva de Planeación y Desarrollo Municipal  
 NICHO DE CIUDADAZO  
 Sistema Analítico de Información Municipal  
 Reporte del 31 de Diciembre de 2015

Descripción	Saldo Inicial	Saldo Final	Ingresos	Modificaciones	Exercicios	Reservados	Diferencia
<b>Ingresos</b>							
Cuentas y Aportaciones de Seguridad Social	3,056,000	3,056,000	0	0	1,006,728	0	1,006,728
Contribuciones de Mejoras	1,198,388	1,198,388	0	0	1,247	0	1,247
Derechos	2,405,628	2,472,641	67,015	0	982,147	0	982,147
Producción	252,400	252,400	0	0	0	0	0
Contenidos	252,400	252,400	0	0	0	0	0
Capital	0	0	0	0	0	0	0
Apropiaciones	3,276,593	3,244,744	28,151	0	288,987	0	278,834
Capital	3,276,593	3,244,744	28,151	0	288,987	0	278,834
Ingresos por Ventas de Bienes y Servicios	0	0	0	0	0	0	0
Transferencias, Asignaciones, Subsidios y Otras Ayudas	133,657,882	133,657,882	0	0	104,688,282	0	104,688,282
Ingresos Diferidos de Finanzamientos	1,200,000	1,200,000	0	0	0	0	0
<b>Total</b>	<b>144,904,698</b>	<b>144,888,146</b>	<b>86,166</b>	<b>0</b>	<b>144,871,288</b>	<b>144,888,146</b>	<b>167,858</b>

Indicador de Gestión  
 9 de Finanzas

De

Reservados

Diferencia

151

5 - 5 - 11

Programa del Estado	Saldo Inicial	Saldo Final	Ingresos	Modificaciones	Exercicios	Reservados	Diferencia
Ingresos	442,374,288	442,888,146	86,166	0	442,888,146	442,888,146	514,858
Contribuciones de Mejoras	3,056,000	3,056,000	0	0	1,006,728	0	1,006,728
Derechos	1,198,388	1,198,388	0	0	1,247	0	1,247
Producción	2,405,628	2,472,641	67,015	0	982,147	0	982,147
Contenidos	252,400	252,400	0	0	0	0	0
Capital	0	0	0	0	0	0	0
Apropiaciones	3,276,593	3,244,744	28,151	0	288,987	0	278,834
Capital	3,276,593	3,244,744	28,151	0	288,987	0	278,834
Transferencias, Asignaciones, Subsidios y Otras Ayudas	133,657,882	133,657,882	0	0	104,688,282	0	104,688,282
Ingresos Diferidos de Finanzamientos	1,200,000	1,200,000	0	0	0	0	0
<b>Total</b>	<b>442,374,288</b>	<b>442,888,146</b>	<b>86,166</b>	<b>0</b>	<b>442,871,288</b>	<b>442,888,146</b>	<b>167,858</b>

ESTADOS UNIDOS MEXICANOS

LA ALFONSO NOE PALERMA RODRIGUEZ  
 PRESIDENTE MUNICIPAL DE CIUDAD DEL MAZ 2015-2018

LA ALEJANDRO NOE PALERMA RODRIGUEZ  
 TERCER VICE PRESIDENTE MUNICIPAL DE CIUDAD DEL MAZ S.L.P.

MA Guadalupe Najera C

MARIO TORDA  
 CEDILLO

PROFR. CECILIO TRUJILLO ROSALES  
SERVIDOR MUNICIPAL DE CIUDAD DEL MAIZ, S.L.P. M. AYUNTAMIENTO CO. DEL MAIZ  
RESIDOR DE HACIENDA DE CIUDAD DEL MAIZ  
2019-2023

*Cecilio*



**SINDICATURA MUNICIPAL**

*[Signature]*

*Mario Trujillo Rosales*

*[Signature]*

Ma. Guadalupe Nazam C

*[Signature]*



Cuenta Pública 2015  
 MUNICIPIO DE CIUDAD DEL MAZ  
 Análisis del Presupuesto de Egresos  
 Clasificación Administrativa  
 Del 1 de enero al 31 de febrero de 2015

Concepto	Aprobado	Ampliación (Reducción)	Egresos Modificados	Devengado	Pagado	Subpercepciones
	1	2	3	4	5	6 = (3 + 4)
PRESENCIA	144,994,000		144,994,000	108,947,486	108,947,486	26,049,887
	144,994,000		144,994,000	108,947,486	108,947,486	26,049,887



H. AYUNTAMIENTO CO. DEL MAZ  
 2015-2018  
 T.A. JUAN ANTONIO GONZALEZ PARALMO  
 PRESIDENCIA MUNICIPAL DE CIUDAD DEL MAZ, S.L.P.

*[Signature]*

PROFR. CECILIO J. MORALES  
 SINDICO MUNICIPAL DE CIUDAD DEL MAZ, S.L.P.



H. AYUNTAMIENTO CO. DEL MAZ  
 2015-2018

SINDICATURA MUNICIPAL

REGIDOR DE HACIENDA DE CIUDAD DEL MAZ  
 C. ROSARIO MARTINEZ  
 REGIDOR DE HACIENDA DE CIUDAD DEL MAZ

*[Signature]*


MARIO TOVAR  
 CEDILLO

Ma Guadalupe Najera C


**Cuenta Pública 2015**  
**MUNICIPIO DE CIUDAD DEL MAIZ**  
 Estado Analítico del Ejercicio del Presupuesto de Egresos  
 Clasificación Económica (por Tipo de Gasto)  
 Del 1 de enero al 31 de diciembre de 2015

Concepto	Aprobado 1	Ampliaciones/ Reducciones 2	Egresos Modificado 3 = (1 + 2)	Devengado 4	Pagado 5	Subperjudicado 5 - (3 + 4)
Gasto Corriente	74,089,077	0	74,089,077	50,201,374	50,126,614	23,887,703
Gasto de Capital	69,904,923	0	69,904,923	59,742,964	58,721,871	10,181,899
Amortización de la Deuda y Distribución de Préstamos	1,000,000	0	1,000,000	0	0	1,000,000
<b>Total del Gasto</b>	<b>144,994,000</b>	<b>0</b>	<b>144,994,000</b>	<b>109,944,338</b>	<b>108,848,485</b>	<b>35,069,602</b>

  
 H. AYUNTAMIENTO DE CIUDAD DEL MAIZ, S.L.P.  
 2015-2018

  
 H. AYUNTAMIENTO DE CIUDAD DEL MAIZ, S.L.P.  
**PRESIDENCIA MUNICIPAL**  
 2015-2018

  
 H. AYUNTAMIENTO DE CIUDAD DEL MAIZ, S.L.P.  
 2015-2018

  
 H. AYUNTAMIENTO DE CIUDAD DEL MAIZ, S.L.P.  
**TESORERÍA MUNICIPAL**  
 2015-2018

**SINDICATURA MUNICIPAL**

*MARIO TORRES ROSALES*

*Ma Guadalupe Nojima*


*[Handwritten Signature]*

Concepto	Presupuesto	Anticipados, Revisados	Ejecutados	Comprobados	Cancelados	Saldo
<b>Servicios Personales</b>						
Permanencias al Personal de Cuidado Permanente	24,298,000	0	34,946,802	28,523,891	28,523,891	6,422,911
Permanencias al Personal de Cuidado Transitorio	23,023,087	0	25,023,087	20,664,000	20,664,000	4,359,087
Permanencias Adicionales y Especiales	1,505,000	0	1,505,000	590,006	590,006	914,994
Seguridad Social	4,720,895	0	4,720,895	2,078,683	2,078,683	2,642,212
Otros Prestaciones Sociales y Económicas	0	0	0	0	0	0
Previdencia	2,880,000	0	2,880,000	2,802,839	2,802,839	77,161
Pago de Estudiantes a Servidores Públicos	0	0	0	0	0	0
Materiales y Suministros	12,728,161	0	12,728,161	7,837,828	7,837,828	4,890,333
Materiales de Administración, Emisión de Documentos y Artículos Oficiales	1,882,500	0	1,882,500	831,257	831,257	1,051,243
Alimentos y Utensilios	1,547,000	0	1,547,000	618,837	618,837	928,163
Materiales y Artículos de Producción y Comercialización	0	0	0	0	0	0
Producción Cultural, Farmacéuticos y de Laboratorio	2,046,000	0	2,046,000	1,172,949	1,172,949	873,051
Comunicación, Librerías y Aditivos	1,040,000	0	1,040,000	583,861	583,861	456,139
Veículos, Buses, Prendas de Protección y Artículos Deportivos	4,616,684	0	4,616,684	3,223,029	3,223,029	1,393,655
Materiales y Suministros Para Seguridad	524,800	0	524,800	22,442	22,442	502,358
Horarios, Relaciones y Asesorios Técnicos	178,000	0	178,000	0	0	178,000
Servicios Generales	1,203,087	0	1,203,087	688,345	688,345	514,742
Servicios Básicos	26,443,879	0	26,443,879	11,187,888	11,187,888	15,255,991
Servicios de Arrendamiento	7,888,788	0	7,888,788	4,944,717	4,944,717	2,944,071
Servicios Productivos, Científicos, Técnicos y Otros Servicios	688,500	0	688,500	488,508	488,508	199,992
Servicios Financieros, Bancarios y Comerciales	2,341,287	0	2,341,287	1,700,830	1,700,830	640,457
Servicios de Instalación, Reparación, Mantenimiento y Conservación	188,000	0	188,000	46,029	46,029	141,971
Servicios de Instalación, Reparación, Mantenimiento y Conservación	1,872,161	0	1,872,161	728,861	728,861	1,143,300
Servicios de Comunicación Social y Publicidad	522,000	0	522,000	82,917	82,917	439,083
Servicios de Trabajo y Vehículos	2,158,161	0	2,158,161	528,040	528,040	1,630,121
Servicios Oficiales	4,835,000	0	4,835,000	2,588,485	2,588,485	2,246,515
Otros Servicios Generales	324,800	0	324,800	16,773	16,773	308,027
Transferencias, Asignaciones, Subsidios y Otros Ayudas	8,287,288	0	8,287,288	6,773,287	6,773,287	1,514,001
Transferencias Internas y Asignaciones al Sector Público	324,800	0	324,800	0	0	324,800
Transferencias al Ramo del Sector Público	4,110,000	0	4,110,000	3,878,838	3,878,838	231,162
Subsidios y Subvenciones	0	0	0	0	0	0
Ayudas Sociales	3,682,280	0	3,682,280	2,483,070	2,483,070	1,199,210
Préstamos y Subsidios	405,000	0	405,000	401,289	401,289	3,711
Transferencias a Patronatos, Mancomunales y Otros Análogos	0	0	0	0	0	0
Transferencias a la Seguridad Social	0	0	0	0	0	0
Otros	0	0	0	0	0	0
Donaciones	0	0	0	0	0	0
Transferencias al Exterior	1,814,228	0	1,814,228	1,284,883	1,284,883	529,345
Transferencias, Insumos e Insumos a Investigaciones	381,620	0	381,620	328,787	328,787	52,833
Equipos y Equipo Educativo y Recreativo	6,121	0	6,121	0	0	6,121
Equipo e Instrumental Médico y de Laboratorio	0	0	0	0	0	0
Vehículos y Equipo de Transporte	78,400	0	78,400	0	0	78,400
Equipo de Cálculo y Seguridad	0	0	0	0	0	0
Maquinaría, Otros Equipos e Instrumentos	87,878	0	87,878	78,308	78,308	9,570
Activos Biológicos	0	0	0	0	0	0
Bienes Inmuebles	880,000	0	880,000	880,000	880,000	0
Activos Intangibles	146,000	0	146,000	108,000	108,000	38,000
Inventarios Públicos	68,887,888	0	68,887,888	68,887,888	68,887,888	0
Otros Públicos en Bienes de Dominio Público	83,894,808	0	83,894,808	83,788,578	83,788,578	1,106,230
Otros Públicos en Bienes Propios	0	0	0	0	0	0
Proyectos Productivos y Acciones de Fomento	3,162,000	0	3,162,000	3,162,000	3,162,000	0


MARCO TOVAR  
CESILLO

Ma Guadalupe Najera C

Inventarios	Compras	Apoyos	Ampliaciones/Reducciones	Exercicios Verificados	De Engarbo	De Retiro	De Reserva	De Cancelación	De Cancelación
<b>Inventarios Financieros y Otros Provisores</b>									
Inversiones Para el Fomento de Actividades Productivas	0	0	0	0	0	0	0	0	0
Academias y Participaciones de Capital	0	0	0	0	0	0	0	0	0
Compras de Títulos y Valores	0	0	0	0	0	0	0	0	0
Compras de Bienes	0	0	0	0	0	0	0	0	0
Compras de Prestaciones	0	0	0	0	0	0	0	0	0
Inversiones en Fideicomiso, Mandatos y Otros Análogos	0	0	0	0	0	0	0	0	0
Otras Inversiones Financieras	0	0	0	0	0	0	0	0	0
Préstamos para Contingencias y Otros Engarbo Especial	0	0	0	0	0	0	0	0	0
Participaciones y Apoyos	0	0	0	0	0	0	0	0	0
Participaciones	0	0	0	0	0	0	0	0	0
Apoyos	0	0	0	0	0	0	0	0	0
Conversiones	0	0	0	0	0	0	0	0	0
Deuda Pública	0	0	0	0	0	0	0	0	0
Amortización de la Deuda Pública	0	0	0	0	0	0	0	0	0
Intereses de la Deuda Pública	0	0	0	0	0	0	0	0	0
Comisiones de la Deuda Pública	0	0	0	0	0	0	0	0	0
Costos de la Deuda Pública	0	0	0	0	0	0	0	0	0
Costo por Coberturas	0	0	0	0	0	0	0	0	0
Apoyos Financieros	0	0	0	0	0	0	0	0	0
Aditivos de Ejercicios Fiscales Anteriores (Ajetivos)	0	0	0	0	0	0	0	0	0
<b>Total del Gasto</b>	144,984,000	1,000,000	0	1,000,000	100,044,338	100,047,485	0	0	35,048,602

  
**T.A. JUAN ANTONIO GONZÁLEZ TREVIÑO**  
 PRESIDENTE MUNICIPAL DE CIUDAD DEL MAZ, S.L.P.  
**MUNICIPIO DE CIUDAD DEL MAZ**  
**PRESIDENCIA MUNICIPAL**

  
**M. AGUSTÍN RODRÍGUEZ**  
 TESOERO MUNICIPAL DE CIUDAD DEL MAZ, S.L.P.  
**MUNICIPIO DE CIUDAD DEL MAZ**  
**TESORERÍA MUNICIPAL**

  
**M. AGUSTÍN RODRÍGUEZ**  
 2015-2018  
**MUNICIPIO DE CIUDAD DEL MAZ**  
**SINDICATURA MUNICIPAL**

  
**M. AGUSTÍN RODRÍGUEZ**  
 2015-2018  
**MUNICIPIO DE CIUDAD DEL MAZ**  
**SINDICATURA MUNICIPAL**

**MARIO TOVAR CEDILLO**  
**MA Guadalupe Nojera C**



Cuentas de Gastos 2015  
 MUNICIPIO DEL MAIZ DEL MAIZ  
 Presupuesto de Egresos  
 Clasificación Funcional, Modalidad y Función  
 del 1 de enero al 31 de diciembre de 2015

Clasificación	Aprobado		Egresos		Pagado		Saldo
	1	2	3 = (1 + 2)	4	5	6 = (3 - 4)	
<b>Gobierno</b>	64,988,036	0	64,988,036	41,428,178	41,468,818	22,520,888	
Legislación	0	0	0	0	0	0	
Justicia	0	0	0	0	0	0	
Coordinación de la Política de Gobierno	0	0	0	0	0	0	
Relaciones Exteriores	0	0	0	0	0	0	
Auxilios Financieros y Honorarios	58,707,444	0	58,707,444	36,528,985	36,500,228	22,178,658	
Seguridad Nacional	0	0	0	0	0	0	
Auxilios de Orden Público y de Seguridad Interior	4,900,582	0	4,900,582	4,900,582	4,900,582	0	
Otros Servicios Generales	450,000	0	450,000	0	0	450,000	
<b>Desarrollo Social</b>	71,648,928	0	71,648,928	68,288,121	68,218,628	11,388,884	
Protección Ambiental	24,028,391	0	24,028,391	24,028,391	22,751,231	10,028,816	
Vivienda y Servicios a la Comunidad	29,825,824	0	29,825,824	19,793,028	19,988,878	243,825	
Salud	1,308,788	0	1,308,788	1,082,843	1,082,843	134,243	
Recreación, Cultura y Otras Manifestaciones Sociales	7,722,279	0	7,722,279	7,988,037	7,988,037	157,815	
Educación	3,725,982	0	3,725,982	3,587,788	3,587,788	482,779	
Protección Social	4,892,290	0	4,892,290	4,228,501	4,228,501	348,428	
Otros Auxilios Sociales	350,000	0	350,000	574	574	60,888	
<b>Desarrollo Económico</b>	8,287,888	0	8,287,888	8,227,888	8,227,888	0	
Auxilios Económicos, Comerciales y Laborales en General	0	0	0	0	0	0	
Agricultura, Silvicultura, Pesca y Caza	3,182,000	0	3,182,000	3,182,000	3,182,000	0	
Combustibles y Energía	0	0	0	0	0	0	
Minería, Manufacturas y Construcción	5,085,038	0	5,085,038	5,045,038	5,045,038	0	
Transporte	0	0	0	0	0	0	
Comunicaciones	0	0	0	0	0	0	
Turismo	0	0	0	0	0	0	
Ciencia, Tecnología e Innovación	60,000	0	60,000	0	0	60,000	
Otros Industrias y Otros Auxilios Económicos	0	0	0	0	0	0	
<b>Otros no Clasificados en Funciones Anteriores</b>	1,988,888	0	1,988,888	0	0	1,988,888	
Transferencias de la División Pública / Cero Financiero	0	0	0	0	0	0	
Transferencias, Participaciones y Apoyos	0	0	0	0	0	0	
Servicio del Sistema Financiero	0	0	0	0	0	0	
Auditor de Ejercicios Fiscales Anteriores	1,000,000	0	1,000,000	0	0	1,000,000	
<b>Total del Gasto</b>	144,988,888	0	144,988,888	111,143,888	111,143,888	36,845,888	

H. AYUNTAMIENTO CO. DEL MAIZ  
 PRESIDENCIA MUNICIPAL  
 PROFR. GREGORIO...

H. AYUNTAMIENTO CO. DEL MAIZ  
 SECRETARÍA MUNICIPAL  
 2915-2018

H. AYUNTAMIENTO CO. DEL MAIZ  
 SECRETARÍA MUNICIPAL  
 C. EDUARD TOVAR...

Ma Guadalupe Nojora C

MARIO TOVAR  
 CEDILLO

Publica 2015  
 MUNICIPIO DE CIUDAD DEL MAIZ  
 Gasto por Programa  
 Del 1 de enero al 31 de diciembre de 2015

Programa	Concepto	Presupuesto	Ampliaciones (Federalización)	Egresos	Comprobado	Pasivo	Saldo
Subsector Sector Social y Privado o Entidades Federativas y Municipales	Sujetos a Reglas de Operación	0	0	0	0	0	0
	Otros Subsectores	0	0	0	0	0	0
	Desempeño de las Funciones	143,994,698	0	143,994,698	0	0	0
	Proveeduría de Servicios Públicos	143,994,000	0	143,994,000	0	0	0
	Proveeduría de Bienes Públicos	0	0	0	0	0	0
	Planificación, seguimiento y evaluación de políticas públicas	0	0	0	0	0	0
	Promoción y fomento	0	0	0	0	0	0
	Regulación y supervisión	0	0	0	0	0	0
	Funciones de las Fuerzas Armadas (Únicamente Gobierno Federal)	0	0	0	0	0	0
	Ejecuciones	0	0	0	0	0	0
	Proyectos de Inversión	0	0	0	0	0	0
	Administrativos y de Apoyo	0	0	0	0	0	0
	Apoyo al proceso presupuestario y para mejorar la eficiencia institucional	0	0	0	0	0	0
	Apoyo a la función pública y al mejoramiento de la gestión	0	0	0	0	0	0
	Operaciones estrictas	0	0	0	0	0	0
Compras	0	0	0	0	0	0	
Obligaciones de cumplimiento de resolución jurisdiccional	0	0	0	0	0	0	
Dañoses Naturales	0	0	0	0	0	0	
Obligaciones	0	0	0	0	0	0	
Pensiones y jubilaciones	0	0	0	0	0	0	
Aportaciones a la seguridad social	0	0	0	0	0	0	
Aportaciones a fondos de estabilización	0	0	0	0	0	0	
Aportaciones a fondos de inversión y reservaciones de parámetros	0	0	0	0	0	0	
Programas de Gasto Federalizado (Gobierno Federal)	0	0	0	0	0	0	
Gasto Federalizado	0	0	0	0	0	0	
Participaciones a entidades federativas y municipales	0	0	0	0	0	0	
Cobro financiero, deuda o apoyos a deudores y avales	0	0	0	0	0	0	
Adjudas de ejércitos locales anteriores	1,000,000	0	0	0	0	0	
<b>Total del Gasto</b>		<b>143,994,698</b>	<b>0</b>	<b>143,994,698</b>	<b>100,947,485</b>	<b>143,994,698</b>	<b>34,047,213</b>

**H. AYUNTAMIENTO DE CIUDAD DEL MAIZ**  
 PRESIDENCIA MUNICIPAL  
 PROF. CRESCENCIO GONZALEZ  
 SINDICO MUNICIPAL DE CIUDAD DEL MAIZ, S.L.P.

**ESTADOS UNIDOS MEXICANOS**  
**H. AYUNTAMIENTO DE CIUDAD DEL MAIZ**  
 2015-2018  
**SINDICATURA MUNICIPAL**

**MARIBTOVA DEACILLO**  
**RESOLUCION**  
 REVISION DE INVENTARIO DE CIUDAD DEL MAIZ, S.L.P.  
 MA Guadalupe Najera C