


Municipio de Charcas, S.L.P.
Estado de Situación Financiera
Al 31 de diciembre de 2015

ACTIVO	2015	2014	PASIVO	2015	2014
Activo Circulante			Pasivo Circulante		
Efectivo y Equivalentes	7,971,267	13,747,494	Cuentas por Pagar a Corto Plazo	16,688,639	9,903,047
Derechos a Recibir Efectivo o Equivalentes	5,575,286	5,883,393	Documentos por Pagar a Corto Plazo	13,146	-22,065
Derechos a Recibir Bienes o Servicios	-	-	Porción a Corto Plazo de la Deuda Pública a Largo Plazo	-	-
Inventarios	-	-	Títulos y Valores a Corto Plazo	-	-
Almacenes	-	-	Pasivos Diferidos a Corto Plazo	-	-
Estimación por Pérdida o Deterioro de Activos Circulantes	-	-	Fondos y Bienes de Terceros en Garantía y/o Administración a Corto Plazo	-	-
Otros Activos Circulantes	-	-	Provisiones a Corto Plazo	-	-
Total de Activos Circulantes	13,546,553	19,630,887	Otros Pasivos a Corto Plazo	-	-
Activo No Circulante			Total de Pasivos Circulantes	16,701,785	9,880,982
Inversiones Financieras a Largo Plazo	-	-	Pasivo No Circulante		
Derechos a Recibir Efectivo o Equivalentes a Largo Plazo	-	-	Cuentas por Pagar a Largo Plazo	-	-
Bienes Inmuebles, Infraestructura y Construcciones en Proceso	8,416,813	46,110,349	Documentos por Pagar a Largo Plazo	-	-
Bienes Muebles	4,443,145	4,440,872	Deuda Pública a Largo Plazo	-	-
Activos Intangibles	4,994	-	Pasivos Diferidos a Largo Plazo	66,549	66,549
Depreciación, Deterioro y Amortización Acumulada de Bienes	-	-	Fondos y Bienes de Terceros en Garantía y/o en Administración a Largo Plazo	-	-
Activos Diferidos	-	-	Provisiones a Largo Plazo	-	-
Estimación por Pérdida o Deterioro de Activos no Circulantes	-	-	Total de Pasivos No Circulantes	66,549	66,549
Otros Activos no Circulantes	-	-	Total del Pasivo	16,768,335	9,947,531
Total de Activos No Circulantes	12,864,952	50,551,221			
Total del Activo	26,411,505.06	70,182,107.27	HACIENDA PÚBLICA/PATRIMONIO		
			Hacienda Pública/Patrimonio Contribuido		
			Aportaciones		
			Donaciones de Capital		
			Actualización de la Hacienda Pública/Patrimonio	5,637,023.68	5,637,024
			Hacienda Pública/Patrimonio Generado		
			Resultados del Ejercicio (Ahorro/ Desahorro)	-49,879,405	33,645,041
			Resultados de Ejercicios Anteriores	54,597,752	20,952,711
			Revaluos	-	-
			Reservas	-	-
			Rectificaciones de Resultados de Ejercicios Anteriores	712,201	-200
			Exceso o Insuficiencia en la Actualización de la Hacienda Pública/Patrimonio		
			Resultado por Posición Monetaria		






0001519

MUNICIPIO DE CHARCAS
ESTADO DE SAN LUIS POTOSI
Estado de Situación Financiera
AL 31/DIC/2015
(Cifras en pesos y centavos)

ACTIVO		
<u>ACTIVO CIRCULANTE</u>		
BANCOS/TESORERÍA	\$7,971,267.21	
DEUDORES DIVERSOS POR COBRAR A CORTO PLAZO	\$194,299.96	
OTROS DERECHOS A RECIBIR EFECTIVO O EQUIVALENT	\$5,380,985.59	
Suma ACTIVO CIRCULANTE		\$13,546,552.76
<u>ACTIVO NO CIRCULANTE</u>		
TERRENOS	\$2,150,000.00	
CONSTRUCCIONES EN PROCESO EN BIENES DE DOMINI	\$6,266,813.37	
MOBILIARIO Y EQUIPO DE ADMINISTRACIÓN	\$629,484.54	
MOBILIARIO Y EQUIPO EDUCACIONAL Y RECREATIVO	\$25,168.00	
VEHICULOS Y EQUIPO DE TRANSPORTE	\$3,370,625.19	
EQUIPO DE DEFENSA Y SEGURIDAD	\$16,512.02	
MAQUINARIA, OTROS EQUIPOS Y HERRAMIENTAS	\$401,355.38	
SOFTWARE	\$4,993.80	
Suma ACTIVO NO CIRCULANTE		\$12,864,952.30
TOTAL DE ACTIVO		<u>\$26,411,505.06</u>
PASIVO		
<u>PASIVO CIRCULANTE</u>		
SERVICIOS PERSONALES POR PAGAR A CORTO PLAZO	\$492,477.76	
PROVEEDORES POR PAGAR A CORTO PLAZO	\$257,971.20	
CONTRATISTAS POR OBRAS PÚBLICAS POR PAGAR A CO	\$6,266,811.37	
TRANSFERENCIAS OTORGADAS POR PAGAR A CORTO P	\$80,047.70	
RETENCIONES Y CONTRIBUCIONES POR PAGAR A CORT	\$9,558,344.74	
OTRAS CUENTAS POR PAGAR A CORTO PLAZO	\$32,986.60	
OTROS DOCUMENTOS POR PAGAR A CORTO PLAZO	\$13,146.03	
Suma PASIVO CIRCULANTE		\$16,701,785.40
<u>PASIVO NO CIRCULANTE</u>		
CRÉDITOS DIFERIDOS A LARGO PLAZO	\$66,549.38	
Suma PASIVO NO CIRCULANTE		\$66,549.38
TOTAL DE PASIVO		<u>\$16,768,334.78</u>

PATRIMONIO		
HACIENDA PÚBLICA /PATRIMONIO GENERADO	\$5,637,023.68	
RESULTADO DEL EJERCICIO (DESAHORRO)	-\$49,879,404.78	
RESULTADOS DE EJERCICIOS ANTERIORES	\$54,597,752.12	
CAMBIOS POR ERRORES CONTABLES	-\$712,200.74	
Suma HACIENDA PÚBLICA /PATRIMONIO GENERADO		\$9,643,170.28
TOTAL DE PATRIMONIO		<u>\$9,643,170.28</u>
TOTAL DE PASIVO Y PATRIMONIO		<u><u>\$26,411,505.06</u></u>


PRESIDENCIA MUNICIPAL
CHARCAS, S.L.P.
[Signature]
C. LUIS ARMANDO COLUMA GONZALEZ
PRESIDENTE MUNICIPAL
[Signature]
C. JOSÉ INÉS LUGO RODRIGUEZ
REGIDOR DE HACIENDA MUNICIPAL


TESORERÍA MUNICIPAL
[Signature]
C.P. RAFAELA BELTRAN VACA
TESORERO MUNICIPAL
[Signature]
C. VICTOR HUGO FLORES PEREZ
SINDICO


SINDIC MUNICIPAL
CHARCAS, S.L.P.

MUNICIPIO DE CHARCAS
 ESTADO DE SAN LUIS POTOSI
Estado de Cambios en la Situación Financiera
DEL 1 DE ENERO AL 31/DIC/2015
 (Cifras en pesos y centavos)

	Origen	Aplicación
ACTIVO	\$43,770,602.21	
ACTIVO CIRCULANTE	\$6,084,333.81	
EFFECTIVO Y EQUIVALENTES	\$5,776,226.45	
DERECHOS A RECIBIR EFECTIVO O EQUIVALENTES	\$308,107.36	
ACTIVO NO CIRCULANTE	\$37,686,268.40	
BIENES INMUEBLES, INFRAESTRUCTURA Y CONSTRUCCION	\$37,693,535.80	
BIENES MUEBLES		\$2,273.60
ACTIVOS INTANGIBLES		\$4,993.80
PASIVO	\$6,820,803.31	
PASIVO CIRCULANTE	\$6,820,803.31	
CUENTAS POR PAGAR A CORTO PLAZO	\$6,785,592.11	
DOCUMENTOS POR PAGAR A CORTO PLAZO	\$35,211.20	
PASIVO NO CIRCULANTE		
PASIVOS DIFERIDOS A LARGO PLAZO		
PATRIMONIO		\$50,591,405.52
RESULTADOS DEL EJERCICIO (AHORRO/ DESAHORRO)		\$50,591,405.52
RESULTADOS DE EJERCICIOS ANTERIORES		\$49,879,404.78
RECTIFICACIONES DE RESULTADOS DE EJERCICIOS ANTER		\$712,000.74

PRESENCIA
 MUNICIPAL
 CHARCAS S.L.P.

C. LUIS RAMON COLUNGA GONZALEZ
 PRESIDENTE MUNICIPAL

C. JOSE INES LUGO RODRIGUEZ
 REGIDOR DE HAYENDA MUNICIPAL

ESTADOS UNIDOS MEXICANOS
 C. P. RAFAELA BELTRAN VACA

TESORERO MUNICIPAL

C. VICTOR HUGO FLORES PEREZ
 SINDICO

SINDICO
 MUNICIPAL
 CHARCAS S.L.P.

MUNICIPIO DE CHARCAS
ESTADO DE SAN LUIS POTOSI
Estado de Situación Financiera
AL 31/DIC/2014
(Cifras en pesos y centavos)

ACTIVO

ACTIVO CIRCULANTE

EFFECTIVO	-24,396.32	
BANCOS/TESORERÍA	\$13,771,889.98	
DEUDORES DIVERSOS POR COBRAR A CORTO PLAZO	\$408,985.69	
OTROS DERECHOS A RECIBIR EFECTIVO O EQUIVALENT	\$5,474,407.22	
Suma ACTIVO CIRCULANTE		\$19,630,886.57

ACTIVO NO CIRCULANTE

TERRENOS	\$2,150,000.00	
VIVIENDAS	\$901,172.47	
CONSTRUCCIONES EN PROCESO EN BIENES DE DOMINI	\$43,053,728.99	
CONSTRUCCIONES EN PROCESO EN BIENES PROPIOS	\$5,447.71	
MOBILIARIO Y EQUIPO DE ADMINISTRACIÓN	\$627,210.94	
MOBILIARIO Y EQUIPO EDUCACIONAL Y RECREATIVO	\$25,168.00	
VEHICULOS Y EQUIPO DE TRANSPORTE	\$3,370,625.19	
EQUIPO DE DEFENSA Y SEGURIDAD	\$16,512.02	
MAQUINARIA, OTROS EQUIPOS Y HERRAMIENTAS	\$401,355.38	
Suma ACTIVO NO CIRCULANTE		\$50,551,220.70

TOTAL DE ACTIVO

\$70,182,107.27

PASIVO

PASIVO CIRCULANTE

SERVICIOS PERSONALES POR PAGAR A CORTO PLAZO	-\$71,587.54	
PROVEEDORES POR PAGAR A CORTO PLAZO	\$453,240.75	
TRANSFERENCIAS OTORGADAS POR PAGAR A CORTO P	\$22,863.89	
RETENCIONES Y CONTRIBUCIONES POR PAGAR A CORT	\$9,498,530.16	
OTROS DOCUMENTOS POR PAGAR A CORTO PLAZO	-\$22,065.17	
Suma PASIVO CIRCULANTE		\$9,880,982.09

PASIVO NO CIRCULANTE

CRÉDITOS DIFERIDOS A LARGO PLAZO	\$66,549.38	
Suma PASIVO NO CIRCULANTE		\$66,549.38

TOTAL DE PASIVO

\$9,947,531.47

PATRIMONIO

HACIENDA PÚBLICA /PATRIMONIO GENERADO	\$5,637,023.68	
RESULTADO DEL EJERCICIO (AHORRO)	\$33,645,041.36	
RESULTADOS DE EJERCICIOS ANTERIORES	\$20,952,710.76	
CAMBIOS POR ERRORES CONTABLES	-\$200.00	
Suma HACIENDA PÚBLICA /PATRIMONIO GENERADO		\$60,234,575.80

TOTAL DE PATRIMONIO

\$60,234,575.80

TOTAL DE PASIVO Y PATRIMONIO

\$70,182,107.27

PROFESOR FRANCISCO GUTIERREZ GARCIA
PRESIDENTE MUNICIPAL

L.A. INELIDA MARGARITA SUELS PALOMO
TESORERO MUNICIPAL

PROFESORA TEOFILA CRUZ SAAVEDRA
REGIDOR DE HACIENDA

ING. FLAVIO MARTINEZ GUEROA
SINDICO

T.S.U. BEATRIZ ELIZABETH RIVERA MTZ.
CONTRALÓR MUNICIPAL

Municipio de Charcas, S.L.P.
Estado de Variación en la Hacienda Pública
Del 1 de enero al 31 de diciembre de 2015

Hacienda Pública / Patrimonio

Concepto	Contribuido	Generado de Ejercicios Anteriores	Generado del Ejercicio	Ajustes por Cambios de Valor	Total
Rectificaciones Resultado de Ejercicios Anteriores		-200		200	0
Cambios por Políticas Contables y Cambios por errores Contables					
Patrimonio Neto Inicial Ajustado del Ejercicio					
Aportaciones					
Donaciones de capital					
Actualizaciones de la Hacienda Pública/Patrimonio					
Variaciones de la Hacienda Pública/Patrimonio Neto del Ejercicio					
Resultado del Ejercicio: Ahorro/Desahorro		20,952,711	33,645,041		54,597,752
Resultado de Ejercicios Anteriores		20,952,711	33,645,041		33,645,041
Otras Variaciones de la Hacienda Pública/Patrimonio Neto	0				20,952,711
Revalúos					
Reservas					
Hacienda Pública / Patrimonio Neto Final del Ejercicio 2014		20,952,510.76	33,645,241.36		54,597,752

Cambios en la Hacienda Pública / Patrimonio Neto del Ejercicio 2015

Rectificaciones Resultado de Ejercicios Anteriores					
Cambios por Políticas Contables y Cambios por errores Contables					
Aportaciones					
Donaciones de Capital					
Actualización de la Hacienda Pública/Patrimonio					
Variaciones de la Hacienda Pública / Patrimonio Neto del Ejercicio					
Resultados del Ejercicio (Ahorro/Desahorro)		33,645,041	83,524,446		49,879,405
Resultados de Ejercicios Anteriores			-83,524,446		83,524,446
Otras Variaciones de la Hacienda Pública/Patrimonio Neto		33,645,041			33,645,041
Revalúos					
Reservas					
Saldo Neto en la Hacienda Pública / Patrimonio Neto		54,597,552.17	49,879,204.78		4,718,347



ESTADOS UNIDOS MEXICANOS
MUNICIPIO DE CHARCAS, S.L.P.
10 de febrero de 2016

Bajo protesta de decir verdad declaramos que los Estados Financieros y sus notas son razonablemente correctos y son responsabilidad del emisor.

[Signature]
C. LUIS RIVERO COLUMBA GONZALEZ



ESTADOS UNIDOS MEXICANOS
MUNICIPIO DE CHARCAS, S.L.P.
10 de febrero de 2016

Bajo protesta de decir verdad declaramos que los Estados Financieros y sus notas son razonablemente correctos y son responsabilidad del emisor.

[Signature]
C. P. RAFAEL BELTRAN VARRA

PRESIDENTE MUNICIPAL



Hugo Flores Perez

HUGO FLORES PEREZ
SINDICO MUNICIPAL

TESORERO MUNICIPAL

Jose Ines Lugo Rodriguez

C. JOSE INES LUGO RODRIGUEZ
REGIDOR DE HACIENDA

SINDICO
MUNICIPAL
CHARCAS, S. L. P

**Estado de Variación en la Hacienda Pública
DEL 1º DE ENE AL 31/DIC/2015**



(Cifras en pesos y centavos)



CONCEPTO	Hacienda Pública / Patrimonio Contribuido	Hacienda Pública / Patrimonio Generado de Ejercicios Anteriores	Hacienda Pública / Patrimonio Generado del Ejercicio	Ajustes por Cambios de Valor	TOTAL
Rectificaciones de Resultados de Ejercicios Anteriores 2014					
Rectificaciones de Resultados de Ejercicios Anteriores		-200.00	200.00		
		-200.00	200.00		
Patrimonio Neto Inicial Ajustado del Ejercicio 2014					
Aportaciones					
Donaciones de Capital					
Actualización de la Hacienda Pública/Patrimonio					
Variaciones de la Hacienda Pública/Patrimonio Neto del Ejercicio 20		20,952,710.76	33,645,041.36		54,597,752.12
Resultados del Ejercicio (Ahorro/Desahorro)			33,645,041.36		33,645,041.36
Resultados de Ejercicios Anteriores		20,952,710.76			20,952,710.76
Revalúos					
Reservas					
Hacienda Pública/Patrimonio Neto Final del Ejercicio 2014		20,952,510.76	33,645,241.36		54,597,752.12
Cambios de la Hacienda Pública/Patrimonio Neto del Ejercicio 2015					
Aportaciones					
Donaciones de Capital					
Actualización de la Hacienda Pública/Patrimonio					
Variaciones de la Hacienda Pública/Patrimonio Neto del Ejercicio 20		33,645,041.36	-83,524,446.14		-49,879,404.78
Resultados del Ejercicio (Ahorro/Desahorro)			-83,524,446.14		-83,524,446.14
Resultados de Ejercicios Anteriores		33,645,041.36			33,645,041.36
Revalúos					
Reservas					
Saldo Neto en la Hacienda Pública / Patrimonio del Ejercicio 2015		54,597,552.12	-49,879,204.78		4,718,347.34

Estado de Variación en la Hacienda Pública DEL 1º DE ENE AL 31/DIC/2015

(Cifras en pesos y centavos)

CONCEPTO	Hacienda Pública / Patrimonio Contribuido	Hacienda Pública / Patrimonio Generado de Ejercicios Anteriores	Hacienda Pública / Patrimonio Generado del Ejercicio	Ajustes por Cambios de Valor	TOTAL
----------	---	---	--	------------------------------	-------


 PR. ARMANDO COLUNGA GONZALEZ
 MUNICIPIO DE CHARCAS
 CHARCAS, S.L.P.
 C. LUIS ARMANDO COLUNGA GONZALEZ
 PRESIDENTE MUNICIPAL

 C. JOSE INES LUGO RODRIGUEZ
 REGIDOR DE HACIENDA MUNICIPAL


 C. P. RAFAELA BELTRAN VACA
 TESORERO MUNICIPAL AL

 C. VICTOR HUGO FLORES PEREZ
 SINDICO

**Estado de Variación en la Hacienda Pública
DEL 1º DE ENE AL 31/DIC/2014**

(Cifras en pesos y centavos)

C O N C E P T O

Hacienda Pública / Patrimonio Contribuido Hacienda Pública / Patrimonio Generado de Ejercicios Anteriores Hacienda Pública / Patrimonio Generado del Ejercicio Ajustes por Cambios de Valor **TOTAL**

Rectificaciones de Resultados de Ejercicios Anteriores 2013

Rectificaciones de Resultados de Ejercicios Anteriores

Patrimonio Neto Inicial Ajustado del Ejercicio 2013

Aportaciones

Donaciones de Capital

Actualización de la Hacienda Pública/Patrimonio

Variaciones de la Hacienda Pública/Patrimonio Neto del Ejercicio 20

Resultados del Ejercicio (Ahorro/Desahorro)

Resultados de Ejercicios Anteriores

Revalúos

R e s e r v a s

Hacienda Pública/Patrimonio Neto Final del Ejercicio 2013

Cambios de la Hacienda Pública/Patrimonio Neto del Ejercicio 2014

Aportaciones

Donaciones de Capital

Actualización de la Hacienda Pública/Patrimonio

Variaciones de la Hacienda Pública/Patrimonio Neto del Ejercicio 20

Resultados del Ejercicio (Ahorro/Desahorro)

Resultados de Ejercicios Anteriores

Revalúos

R e s e r v a s

Saldo Neto en la Hacienda Pública / Patrimonio del Ejercicio 2014

20,952,710.76 20,952,710.76 20,952,710.76 20,952,710.76

33,645,041.36 33,645,041.36 33,645,041.36

54,597,752.12

Municipio de Charcas, S.L.P.
Estado de Cambios en la Situación Financiera
Del 2014 al 2015

	Origen (2015-2014)	Aplicación
ACTIVO	-	+
Activo Circulante	6,084,333.81	-
Efectivo y Equivalentes	5,776,226.45	-
Derechos a Recibir Efectivo o Equivalentes	308,107.36	-
Derechos a Recibir Bienes o Servicios	-	-
Inventarios	-	-
Almacenes	-	-
Estimación por Pérdida o Deterioro de Activos Circulantes	-	-
Otros Activos Circulantes	-	-
Activo No Circulante	37,686,268.40	-
Inversiones Financieras a Largo Plazo	-	-
Derechos a Recibir Efectivo o Equivalentes a Largo Plazo	-	-
Bienes Inmuebles, Infraestructura y Construcciones en Proceso	37,693,535.80	-
Bienes Muebles	-	2,273.60
Activos Intangibles	-	4,993.80
Depreciación, Deterioro y Amortización Acumulada de Bienes	-	-
Activos Diferidos	-	-
Estimación por Pérdida o Deterioro de Activos no Circulantes	-	-
Otros Activos no Circulantes	-	-
	(2015-2014)	
PASIVO	+	-
Pasivo Circulante	6,820,803.31	-
Cuentas por Pagar a Corto Plazo	6,785,592.11	-
Documentos por Pagar a Corto Plazo	35,211.20	-
Porción a Corto Plazo de la Deuda Pública a Largo Plazo	-	-
Títulos y Valores a Corto Plazo	-	-
Pasivos Diferidos a Corto Plazo	-	-
Fondos y Bienes de Terceros en Garantía y/o Administración a Corto Plazo	-	-
Provisiones a Corto Plazo	-	-
Otros Pasivos a Corto Plazo	-	-
Pasivo No Circulante	-	-
Cuentas por Pagar a Largo Plazo	-	-
Documentos por Pagar a Largo Plazo	-	-
Deuda Pública a Largo Plazo	-	-
Pasivos Diferidos a Largo Plazo	-	-
Fondos y Bienes de Terceros en Garantía y/o en Administración a Largo Plazo	-	-
Provisiones a Largo Plazo	-	-
HACIENDA PUBLICA/PATRIMONIO		
Hacienda Pública/Patrimonio Contribuido		-
Aportaciones	-	-
Donaciones de Capital	-	-
Actualización de la Hacienda Pública/Patrimonio	-	-
Hacienda Pública/Patrimonio Generado		50,591,405.52
Resultados del Ejercicio (Ahorro/ Desahorro)	-	83,524,446.14
Resultados de Ejercicios Anteriores	33,645,041.36	-
Revalúos	-	-
Reservas	-	-
Rectificaciones de Resultados de Ejercicios Anteriores	-	712,000.74



Municipio de Charcas, S.L.P.
Estado de Cambios en la Situación Financiera
Del 2014 al 2015

Origen Aplicación
(2015-2014)

Exceso o Insuficiencia en la Actualización de la Hacienda Pública/Patrimonio

Resultado por Posición Monetaria
Resultado por Tenencia de Activos no Monetarios

Bajo protesta de decir verdad declaramos que los Estados Financieros y sus notas, son razonablemente correctos y son responsabilidad del emisor



PRESIDENCIA
MUNICIPAL
CHARCAS, S.L.P.
C. LUIS ARMANDO COLUNGA GONZALEZ
PRESIDENTE MUNICIPAL



TESORERIA
MUNICIPAL
CHARCAS, S.L.P.
C.P. RAFAELA BELTRAN YACA
TESORERO MUNICIPAL



C. VICTOR HUGO FLORES RODRIGUEZ
SINDICO MUNICIPAL


C. JOSE INES LUGO RODRIGUEZ
REGIDOR DE HACIENDA

SINDICO
MUNICIPAL
CHARCAS, S.L.P.

Municipio de Charcas, S.L.P.

NOTAS A LOS ESTADOS FINANCIEROS AL 31 DE DICIEMBRE DE 2015

NOTAS DE DESGLOSE

I) NOTAS AL ESTADO DE SITUACIÓN FINANCIERA

Activo

Efectivo y Equivalentes

1. El monto registrado en este rubro es de \$ 7,971,267.21; de los cuales corresponde a Bancos, sin embargo este monto no es real, ya que el saldo en libros no coincide con el saldo en estado de cuenta bancario, esto debido a que se vienen arrastrando en algunas cuentas saldos no identificados de ejercicios anteriores, el monto de cuentas bancarias activas ya conciliadas con estados de cuenta es de ...

Derechos a recibir Efectivo y Equivalentes y Bienes o Servicios a Recibir

2. Deudores Diversos su monto es de \$ 194,299.96, el cual corresponde a préstamos a empleados y préstamos a DAPAH, estamos en espera de poderlos recuperar estos montos en 2016, es de importancia relevante comentar que se depuro esta cuenta de Deudores Diversos aprobada por el H. Cabildo, esto después de hacer un análisis de la poca factibilidad de recuperar estos préstamos, ya que son saldos que se vienen arrastrando de administraciones anteriores y no contamos a la fecha con respaldo de comprobación para ser efectivo el cobro.
3. Se tiene un monto de subsidio al empleo de \$ 5,336,106.62 el cual corresponde a ejercicios anteriores, y \$ 44,878.97 el cual corresponde a diciembre 2015 el cual se acreditará en el mes de enero de 2016 contra el ISR por sueldos correspondiente a diciembre de 2016.

Bienes Disponibles para su Transformación o Consumo (inventarios)

4. Esta nota no aplica para el municipio.

Inversiones Financieras

5. Esta nota no aplica para el municipio.

Bienes Muebles, Inmuebles e Intangibles

6. En este rubro contamos con un monto de obras en proceso de \$ 6,266,811.37 correspondientes a 2015 a concluirse en el primer trimestre de 2016, \$ 6,384,262.06 el cual corresponde a parte del activo fijo de bienes muebles e inmuebles con el que se cuenta en el municipio, ya que no se tiene contabilizado el monto total del inventario de activo fijo, debido a que son activos adquiridos de administraciones anteriores, por lo tanto no se tiene una tabla de depreciación, en 2016 se contabilizará el total del activo fijo así como calcular su depreciación, y de esta manera determinar cuál es el valor real de cada activo.
7. Se cuenta con un monto registrado de activos intangibles de \$4,993.80., el cual corresponde a un software y no se tiene registrada la amortización de este activo.

Estimaciones y Deterioros

8. No contamos con estas estimaciones.

Pasivo

1. En el rubro de sueldos por pagar a corto plazo en saldo es de \$556,853.57., el cual se cubrirá al finalizar el mes de enero de 2016, el monto de proveedores a pagar a corto plazo es de \$ 6, 540, 454.46., de los cuales \$ 6,266,811.37 corresponden a lo que debemos para finalizar las obras en proceso que quedaron en el activo, lo cual pretendemos liquidar a más tardar el 31 de marzo de 2016. El resto corresponde a proveedores de materiales de oficina limpieza, papelería, mantenimiento de equipo de transporte de edificio, etc., el cual se pretende liquidar en un periodo de 3 meses. El saldo de impuestos por pagar es de \$ 9,558,344.74, de los cuales \$ 181,886.45 corresponden al ISR por sueldos del mes de diciembre 2015 a pagarse en el mes de enero de 2016, el resto se viene arrastrando de ejercicios anteriores lo cual e está haciendo un análisis en conjunto con el Sistema de Administración Tributaria para llegar a los saldos reales que se adeudan y proceder hacer los pagos y los registros correspondientes. En Acreedores Diversos el saldo es de \$ 10,6482.51 los cuales son saldos que se vienen arrastrando de administración anterior.
2. Se tiene un registro de Deposito en Garantía por \$ 66,549.38., del cual no tenemos antecedentes a que correspondan debido a que son de administración anterior.

II) NOTAS AL ESTADO DE ACTIVIDADES

Ingresos de Gestión

1. De los rubros de impuestos, contribuciones de mejoras, derechos, productos, aprovechamientos, participaciones y aportaciones, y transferencias, se detallan en la tabla siguiente de acuerdo al momento contable.

INGRESO		INGRESO ESTIMADO	INGRESO MODIFICADO	INGRESO DEVENGADO	INGRESO RECAUDADO
IMPUESTOS		2,085,748.68	2,171,057.23	1,436,751.40	1,436,751.41
CONTRIBUCIONES MEJORAS	Y	3,644,067.60	3,644,067.60	217,587.11	217,587.11
DERECHOS		4,616,021.88	5,029,949.64	3,355,161.93	3,355,161.95
PRODUCTOS		402,550.92	406,559.71	6,559.75	6,559.75
APROVECHAMIENTOS		5,002,550.76	9,357,909.03	5,685,902.08	2,183,393.23
PARTICIPACIONES APORTACIONES	Y	69,572,347.57	71,571,978.02	58,406,140.28	58,406,140.31

Gastos y Otras Pérdidas:

1. Los Servicios personales representan el 17.14% del gasto por un monto de \$19,193,860.02., ya que corresponde a todo lo relacionado con sueldos y salarios de carácter fijos y eventuales pagados por el municipio.
2. Servicios Generales corresponden a Servicios básicos, de arrendamiento, profesionales, viáticos, oficiales, entre otros, los cuales suman un monto de \$ 12,902,915.71 y representan un 11.52%.
3. La Inversión Pública no Capitalizable asciende a un monto de \$71,550,132.85, la cual corresponde a la obra terminada del ejercicio 2015 y al cierre de la Administración 2012-2015 traspasaron a esta cuenta la obra en proceso correspondiente a 2014 ya que no la traspasaron en el ejercicio correspondiente, por lo tanto este monto representa a un 63.89%.
4. En relación al presupuesto de Egresos y el de Ingresos no coinciden por lo siguiente:
 - Al 30 de Septiembre si cuadraba los presupuestos, pero aun no tenían cargado el POA 2015 al 100% ya que contablemente en proyectos futuros no se tenía la cantidad correcta de los proyectos pendientes de terminar.
 - En el presupuesto de Ingresos en el rubro de aportaciones federales estimaron recaudar más de lo que realmente se recaudó.
 - Se terminaron obras del ejercicio 2014 en el ejercicio 2105 por un monto que quedo en bancos para su pago, mas sin embargo no lo devengaron al cierre de 2014.
 - Es por esto que la administración anterior aumentaron el presupuesto de ingreso pretendiendo creer que de ahí se iba tomar el recurso para las obras de 2014, cuando realmente estaba en bancos para su pago, es por esto que no coincide el presupuesto de Ingresos con el de Egresos.

III) NOTAS AL ESTADO DE VARIACIÓN EN LA HACIENDA PÚBLICA

1. No hubo modificaciones al patrimonio contribuido.
2. Se depuraron cuentas de Deudores diversos (prestamos), así como cuentas en saldo negativo en pasivo, las cuales se mandaron a la cuenta de errores contables por un monto de \$ 712,000.74., los cuales modifica el patrimonio generado, ya que originalmente se tenía un monto de \$ 4,718,147., por lo que con esta modificación disminuyo a 4,006,147.

IV) NOTAS AL ESTADO DE FLUJOS DE EFECTIVO

Efectivo y equivalentes

1. El análisis de los saldos inicial y final que figuran en la última parte del Estado de Flujo de Efectivo en la cuenta de efectivo y equivalentes es como sigue:

	2015	2014
Efectivo en Bancos –Tesorería	\$7,971,267.21	13,747,493.66
Efectivo en Bancos- Dependencias	0.00	0.00
Inversiones temporales (hasta 3 meses)	0.00	0.00

Fondos con afectación específica	0.00	0.00
Depósitos de fondos de terceros y otros	0.00	0.00
Total de Efectivo y Equivalentes	0.00	0.00

V) CONCILIACIÓN ENTRE LOS INGRESOS PRESUPUESTARIOS Y CONTABLES, ASÍ COMO ENTRE LOS EGRESOS PRESUPUESTARIOS Y LOS GASTOS CONTABLES

Al elaborar la Conciliación entre los ingresos Presupuestarios y Contables se determinó una diferencia de \$ 3,502,508.87., que corresponden a la cuenta de Estímulos Fiscales que la Administración 2012-2018 dejó registrado lo cual no sabemos de dónde provengan, es por ello que la reflejamos en la conciliación como otro ingreso presupuestario no contable.

La Conciliación entre los Egresos Presupuestarios y los Gastos Contables solo se determinó la diferencia correspondiente a las adquisiciones mobiliario y equipo, así como obra pública en bienes propios y adquisición de intangibles que corresponden a egresos presupuestarios no contables y en gastos contables no presupuestarios solo se determinó la Inversión Publica no Capitalizable.

La conciliación se presentará atendiendo a lo dispuesto por el Acuerdo por el que se emite el formato de conciliación entre los ingresos presupuestarios y contables, así como entre los egresos presupuestarios y los gastos contables.

NOTAS DE MEMORIA (CUENTAS DE ORDEN)

Al cierre de la Administración 2012-2015 no se tiene una estimación de los montos de los terrenos y propiedades del Ayuntamiento, y al inicio de esta administración se está haciendo un análisis de cada una de las propiedades con las que cuenta el municipio, razón por la que no puedo poner el valor de cada una ya que no contamos aun con esa información, en este ejercicio 2016 se registraran en el activo después de que se haga un análisis y la estimación correspondiente de cada uno, de igual manera se cuenta con laudos laborales pero no se nos proporcionó un valor estimado de lo que se adeuda, razón por la que no mostramos en cuantas de orden este monto.

NOTAS DE GESTIÓN ADMINISTRATIVA

1. Introducción

La finalidad de los Estados Financieros de los entes públicos, es proporcionar información veraz, confiable y real a las diferentes instituciones, como el Congreso del Estado de S.L.P., la Auditoría Superior del estado de San Luis potosí, así como al H. Cabildo Municipal y a la Ciudadanía en General.

El objetivo del presente documento es la revelación del contexto y de los aspectos económicos-financieros más relevantes que influyeron en las decisiones del período, y que deberán ser considerados en la elaboración de los estados financieros para la mayor comprensión de los mismos y sus particularidades.

De esta manera, se informa y explica la respuesta del gobierno a las condiciones relacionadas con la información financiera de cada período de gestión; además, de exponer aquellas políticas que podrían afectar la toma de decisiones en periodos posteriores.

2. Panorama Económico y Financiero

Se estuvo trabajando prácticamente con el recurso federal de Infraestructura y Fortalecimiento para la realización de Obras y con las participaciones de ramo 28 para cubrir los gastos del ayuntamiento ya que el recurso propio que se genera es muy bajo, fue difícil y complicado culminar este ejercicio debido a la falta de recursos.

3. Autorización e Historia

Se informará sobre:

- a) 01 de enero de 1903.
- b) Se definió su División Territorial, Se democratizo, se registró ante Hacienda.

4. Organización y Objeto Social

Se informará sobre:

- a) Objeto social. Bienestar y Desarrollo del Municipio.
- b) Principal actividad. Atención a la Ciudadanía
- c) Ejercicio fiscal. 2015
- d) Régimen jurídico.
- e) Consideraciones fiscales del ente: Está Obligado a Retener ISR por sueldos a los trabajadores, ISR por Prestación de Servicios Profesionales, así como enterarlos ante el Sistema de Administración Tributaria, y enterar a la Secretaría de Finanzas el 2.5% Sobre Nómina.
- f) Estructura organizacional básica.
 - Presidente Municipal
 - Regidores
 - Síndico
 - Secretario
 - Tesorero
 - Contralor
 - Coordinadores
 - Jefes de Departamento
 - Directores
 - Auxiliares
 - Secretarias
 - Jurídico
 - Comandante
 - Policías

5. Bases de Preparación de los Estados Financieros

- a) Con el objetivo de reforzar las acciones de Armonización Contable y para dar cumplimiento a lo dispuesto en el Artículo 20 de la Ley General de Contabilidad Gubernamental; el Municipio de Charcas, S.L.P. establece las presentes Políticas de Registro.

Las Políticas de Registro Contable. establecen las disposiciones generales para el registro contable de las etapas relativas al ingreso y gasto público por cada uno de los momentos contables, así como el registro en las cuentas de Balance y las que se refieren a situaciones excepcionales (que ocurren con muy escasa frecuencia) en casos muy específicos y siempre razonables.

Han sido desarrolladas tomando en consideración las características particulares de nuestro municipio, sus fortalezas y oportunidades de mejora, validadas y aprobadas por el H. Cabildo dándoles así formalidad y obligatoriedad en su aplicación.

Las políticas que se mencionan a continuación presentan las bases de preparación de los estados financieros

Los Estados Financieros se preparan tomando como base los Postulados Básicos de Contabilidad Gubernamental, en términos de lo establecido en el Marco Normativo del Estado de San Luis potosi.

1. CUENTAS DE BALANCE

1.1. ACTIVO

1.1.1. EFECTIVO

Se entiende por efectivo las monedas, billetes, cheques, giros bancarios o telegráficos, y moneda extranjera.

El efectivo producto de la recaudación diaria o recuperación de saldos a favor del H. Ayuntamiento de Charcas, que se encuentre en las cajas recaudatorias podrá depositarse hasta el día siguiente de su recaudación, mientras que los recursos recaudados en fin de semana podrán ser depositados en conjunto con los recaudados el primer día de la semana; lo anterior se justifica por las siguientes razones:

1. Accesibilidad a servicios bancarios, ya que el banco cierra antes de que se haga el corte del día.

Por lo anteriormente expuesto, el tiempo real para el registro contable de los ingresos será de 3 días posteriores a su recaudación.

Deberá realizarse un resumen por caja recaudadora al finalizar las operaciones del día, el cual deberá estar firmado por la cajera o responsable del efectivo y validado por su inmediato superior.

Deberán realizarse Arqueos de Caja, dicho procedimiento consiste en el análisis de las transacciones del efectivo, durante el día, con el objeto de comprobar si se ha contabilizado todo el efectivo recibido y por tanto el saldo que arroja esta cuenta, corresponde con lo que se encuentra físicamente en caja en dinero efectivo, cheques o vales. Esto permitirá verificar si los controles internos se están llevando adecuadamente. Este proceso deberá realizarse diariamente por el Cajero y deberá ser validado por el responsable de las Cajas recaudadoras.

Restricciones para el personal encargado de caja:

1. No podrán aprobar descuentos o devoluciones.
2. No tienen la facultad para autorizar pagos de ninguna especie.
3. Por cada faltante o sobrante de recursos monetarios detectado se levantará un reporte y en el supuesto de faltantes la reposición deberá ser inmediata por la persona responsable de la caja.

Fondo fijo

Los fondos fijos autorizados en el municipio de Charcas, S.L.P., son los siguientes:

- | | |
|--------------|-------------|
| 1. Tesorería | \$ 6,000.00 |
|--------------|-------------|

El límite máximo para cada fondo fijo es de \$6,000.00

Con estos fondos fijos pueden cubrirse los siguientes pagos:

1. Viáticos
2. Apoyos Sociales
3. Papelería
4. Servicios de Vulcanizadora
5. Refacciones para mantenimiento de transporte, edificio, de maquinaria
6. Gastos funerarios
7. Gastos ceremoniales

Los pagos realizados con estos fondos no deberán sobrepasar el monto de \$2,000.00 los que excedan ese límite deberán turnarse a Tesorería para el pago con cheque para abono en cuenta o transferencia.

La reposición del fondo se hará mediante cheque nominativo.

Los comprobantes de gasto que sirvan para la comprobación del fondo fijo, deberán contar con todos los requisitos fiscales que marquen la ley vigente y las políticas de comprobación aprobadas por el ayuntamiento, además de estar rubricados por la persona responsable del fondo.

1.1.2 BANCOS

Todos los cheques expedidos deben contar con su respectiva referencia de registro contable en las pólizas que emita su sistema de contabilidad.

Se deben elaborar conciliaciones bancarias mensuales de todas y cada una de las cuentas que maneje el H. Ayuntamiento, las cuales deberán tener firmas correspondientes de aprobación.

Los saldos en conciliación deberán ser aclarados antes de entregar su cuenta pública mensual a la Auditoría Superior del Estado y deberá elaborarse el registro contable correspondiente.

Se deberán revisar las causas que motiven cheques no cobrados en un período mayor a tres meses. Después de tres meses un día se cancelará los cheques no cobrados y se realizarán los registros contables correspondientes.

Por los depósitos que se reciban a las cuentas de bancos sin conocimiento del concepto por el cual se recibe, deberá crearse una cuenta de pasivo que deberá conciliarse y registrarse a más tardar el último día del mes de haber recibido el recurso.

1.1.3 CUENTAS POR COBRAR

Deberá elaborarse un reporte detallado de antigüedad de saldos mensualmente.

Las cuentas por cobrar se utilizarán cuando el H. Ayuntamiento, a través de su Tesorería, otorgue plazos para el pago de adeudos pendientes

1.1.4. DEUDORES DIVERSOS

Viáticos

Sólo se deberá autorizar el ejercicio de viáticos y pasajes para el desempeño de las comisiones que sean estrictamente necesarias para dar cumplimiento a los objetivos institucionales, a los programas o a las funciones conferidas a las unidades administrativas de los ayuntamientos.

Los gastos efectuados para el desempeño de las comisiones se justificarán con el Oficio de Comisión y, la documentación comprobatoria deberá reunir todos los requisitos fiscales que establezcan las leyes de la materia y las políticas de comprobación aprobadas por el ayuntamiento.

Anticipos de Sueldos

En el supuesto de los anticipos de sueldos, estos no deberán ser mayores al 100% del sueldo mensual del empleado. Su recuperación se hará vía descuentos en nóminas, en las quincenas acordadas por el trabajador y la institución.

1.1.5. ANTICIPOS A PROVEEDORES Y CONTRATISTAS

Los anticipos generados por obras y adquisiciones del H. Ayuntamiento deberán ser amortizados al 100% en la penúltima estimación del contratista o a la entrega física total de los bienes.

Deberá elaborarse un reporte detallado de antigüedad de saldos mensualmente.

1.1.6. ALMACÉN

Esta cuenta se tendrá dada de alta en el catálogo, mas sin embargo no se habrá movimiento ya que no existen entradas de Materiales y Suministros anticipados, debido a que se adquieren conforme se van utilizando, por lo que se registran en la cuenta de resultados como un gasto de acuerdo al clasificador por objeto del gasto.

En los casos en que por necesidades de los H. Ayuntamientos, sea necesario contar con Almacenes o bodegas temporales, su control, deberá ser incorporado a los registros de los Almacenes permanentes.

1.1.7. BIENES MUEBLES E INMUEBLES

Se realizarán conciliaciones anuales entre las áreas responsables de los inventarios y la Contraloría y se turnara un reporte a la Tesorería, dentro de los cinco días posteriores al cierre de cada año. En el supuesto de existir diferencias en los registros, se deberán realizar las averiguaciones necesarias para elaborar los registros contables correspondientes y deslindar las responsabilidades administrativas que pudieran darse.

De los Muebles

Sin excepción, todos los bienes muebles propiedad del Ayuntamiento, deberán estar registrados en el inventario físico del H. Ayuntamiento.

Todos los bienes muebles que cumplan con las características indicadas para considerarse Activo fijo, deben estar registrados en la Contabilidad Municipal y formaran ineludiblemente parte del Patrimonio del H. Ayuntamiento.

Los documentos (escrituras, facturas, etc.) y toda la documentación original oficial relacionada con los bienes muebles o inmuebles, la cual respalda la propiedad del H. Ayuntamiento, deberán permanecer en

un archivo especial bajo la custodia y responsabilidad de la Sindicatura, turnando copia certificada de la misma a la Tesorería para su respaldo contable.

Los encargados del control de los bienes muebles deberán:

- a) Garantizar la salvaguarda de los bienes que pertenecen a la hacienda municipal, realizando los inventarios cuando menos una vez al año, así como los resguardos respectivos.
- b) Generar de forma anual, los informes de Bienes Muebles por áreas o unidades administrativas, los cuales deberán firmarse por la Sindicatura, Contralor Interno y Tesorero.
- c) Verificar la adecuada conservación de los bienes.
- d) Conocer de forma razonable el tiempo en el cual los bienes en uso deben de ser sustituidos.
- e) Verificar que los procedimientos de enajenación, baja o registro en contabilidad sucedan de acuerdo a la normatividad aplicable.

El último día hábil de cada mes el, se emitirá un informe de cierre en el que se incluirán, además de sus saldos iniciales, sus entradas y salidas.

En el caso de la recepción de Activos fijos

Compra: El registro contable será a su costo de adquisición según factura de compra.

Otros casos: (donaciones, dación en pago, pagos en especie, etc.), si no se cuenta con un documento que asigne el costo, se procederá conforme a las Reglas de Valoración del Patrimonio emitidas por el CONAC.

De los Inmuebles

Al construir una obra, no solamente se valorará el terreno y materiales empleados en la construcción del mismo, sino que se incluirán todos los desembolsos realizados desde el momento que comience su planificación: estudios del subsuelo y planos, permisos de ingeniería, estudios arquitectónicos, gastos de obreros, etc., así como todos los gastos que se originen hasta la culminación de la obra.

1.2. PASIVO

1.2.1. DOCUMENTOS POR PAGAR

Deberán registrarse, al cierre del mes en que se inicie la obligación del H. Ayuntamiento.

Deberá emitirse un reporte de antigüedad de saldos mensualmente.

1.2.2. PASIVOS CON PROVEEDORES Y CONTRATISTAS

Deberán registrarse, al cierre del mes en que se inicie la obligación del H. Ayuntamiento.

Deberá emitirse un reporte de antigüedad de saldos mensualmente.

1.2.3. DEPÓSITOS RECIBIDOS EN GARANTÍA

Bajo ninguna circunstancia los depósitos recibidos en garantía serán utilizados para el gasto del H. Ayuntamiento. El efectivo recibido deberá permanecer en resguardo de Tesorería, ya que no son fondos de su propiedad, sólo avalan el cumplimiento de una obligación y al término de ésta deberán ser devueltos.

1.3 PATRIMONIO

1. Se generara al momento de cierre anual y en automático queda el registro contable, en el cual se muestra si se obtuvo utilidad o pérdida.

2. INGRESOS

Los ingresos serán registrados directamente sin ningún momento contable, únicamente los bienes muebles bajo la base de devengado de acuerdo a lo dispuesto en los ordenamientos del CONAC.

Sin excepción, para todos los cobros que se efectúen por concepto de Impuestos, Derechos, Contribuciones, Aprovechamientos, Productos, Participaciones, Aportaciones y Convenios, el H. Ayuntamiento, deberá expedir un recibo oficial o en su caso una factura a través de la Tesorería.

Los Impuestos, derechos, productos o aprovechamientos, recaudados directamente en las cajas recaudadoras del Ayuntamiento o través de los portales de internet (cuando proceda), serán registrados contablemente en la póliza concentradora de ingresos que corresponda al corte del día, respetando las políticas de manejo de efectivo previstas.

3. EGRESOS

El registro de los gastos del H. Ayuntamientos de Charcas, S.L.P., se efectuará en los momentos que establece la Ley General de Contabilidad Gubernamental y en las cuentas que, para tal efecto, el CONAC determine, de acuerdo con las siguientes disposiciones, las cuales son de carácter enunciativo más no limitativo.

- Para el registro de las operaciones presupuestarias y contables, el Sistema de Contabilidad se apoyará en la matriz de conversión y los clasificadores y Plan de Cuentas emitidos por el CONAC, en los términos de la normatividad aplicable.
- Se deberá observar de manera obligatoria, el registro de los momentos contables de los egresos, de acuerdo con el siguiente orden: aprobado, modificado, comprometido, devengado, ejercido y pagado.
- Sólo se podrán registrar para cada momento contable montos iguales o inferiores a los correspondientes al anterior, en el caso de que estos difieran, se deberán llevar a cabo las modificaciones presupuestales y contables necesarias de conformidad con la normatividad aplicable.
- Para el registro de los diferentes momentos de los egresos se aplicará lo establecido en la normatividad establecida por el CONAC.
- Conforme a la Ley General de Contabilidad Gubernamental, todas las operaciones. Incluidas las presupuestarias, deberán estar sustentadas por la documentación comprobatoria, justificativa y de soporte, correspondiente.

3.11 ADEUDOS DE EJERCICIOS FISCALES ANTERIORES

Se considerarán Adeudos de Ejercicios Fiscales Anteriores aquellos pasivos que se generen por concepto de gastos devengados y registrados presupuestal y contablemente al 31 de diciembre de cada ejercicio y no pagados en esa fecha.

Las operaciones aplicables a un ciclo presupuestal deberán estar sustentadas con la documentación que acredite el compromiso del municipio, es decir, que acrediten haber iniciado el proceso adquisitivo de bienes o servicios o la construcción de obras o bien con pedidos debidamente fincados a proveedores de bienes o servicios.

Con la documentación que acredite el compromiso, se deberá crear el pasivo correspondiente afectando la cuenta que corresponda de construcción de obras o bien de proveedores de bienes o servicios, constituyéndose con esta cuenta por pagar el registro de los adeudos. La documentación comprobatoria, facturas, estimaciones, recibos de honorarios, entre otros, podrá ser presentada con fecha posterior.

El registro contable correspondiente al pago de las cuentas por pagar de ejercicios fiscales anteriores, no afectará el presupuesto de egresos del año en que se paguen, únicamente afectará la cancelación del pasivo generado.

6. Políticas de Contabilidad Significativas

Se informará sobre:

- a) Se elaboró un manual de contabilidad en el cual se establecen las políticas y lineamientos a seguir para los registros contables y financieros del Municipio.

7. No Aplica, no tenemos movimientos en moneda extranjera.

8. Reporte Analítico del Activo

Debe mostrar la siguiente información:

- a) Se depuro la cuenta de deudores diversos, debido a que no se contaba con la evidencia suficiente para hacer efectivo el cobro, ya que son saldos que provienen de administraciones anteriores.

9. No Aplica.

10. Reporte de la Recaudación

- a) Análisis del comportamiento de la recaudación correspondiente al ente público o cualquier tipo de ingreso, de forma separada los ingresos locales de los federales.

b)Tipo de Ingreso	2015
Recurso propio recaudado	\$7,199,453.45
Participaciones recibidas	23,430,302.19
Fondo de Infraestructura	21,548,471.00
Fondo de Fortalecimiento	10,934,311.00
Convenios	1,939,384.78

- b) Proyección de la recaudación e ingresos en el mediano plazo

Tipo de Ingreso proyectado primer trimestre	Primer trimestre 2016
Recurso propio recaudado	\$2,300,000.00
Participaciones recibidas	2,026,932.00
Fondo de Infraestructura	4,000,000.00
Fondo de Fortalecimiento	2,733,000.00
Convenios	1,000,000.00
Total de Efectivo y Equivalentes	0.00

11. Información sobre la Deuda y el Reporte Analítico de la Deuda

No aplica

12. Calificaciones otorgadas

No aplica.

13. Proceso de Mejora

Se informará de:

- a) Elaboración de Tabuladores de sueldos, de viáticos, de combustibles y suministros de papelería y material de limpieza, para que no rebasen los montos autorizados y presupuestados.
- b) Recaudar los montos presupuestados anuales, así como no rebasar los gastos que se presupuestados.

14. Información por Segmentos

La información contable, financiera y de control interno se publica a través de la Página de Internet del Municipio, esto con la finalidad de que la ciudadanía tenga acceso a ella y de esta manera esté enterada del funcionamiento del ente y de esta manera contribuir con propuestas y sugerencias para mejorar el servicio, de igual manera se entregan reportes financieros mensuales al H. Cabildo con la finalidad de analizar y revisar dicha información y nos lleve a una mejor toma de decisiones.

15. Eventos Posteriores al Cierre

En Libros se vienen arrastrando saldos no identificados en varias cuentas Bancarias, dichas cuentas en la Institución Bancaria ya están canceladas, sin embargo no las podemos cancelar contablemente debido a que no contamos con evidencia de dichos montos. De igual forma en Deudores Diversos se tenían saldos muy antiguos de préstamos a empleados, en pasivo se tenían muchas cuentas en rojo, y en impuestos por pagar se vienen arrastrando ISR por Sueldos de administraciones anteriores, las cuales nos están generando, recargos, actualizaciones y multas fiscales, lo cual representan un gasto muy alto para el municipio.



Ar
**PRESIDENCIA
MUNICIPAL
CHARCAS S.L.P.**
C. LUIS ARMANDO COLUNGA GONZALEZ
PRESIDENTE MUNICIPAL

Rafaela



C.P. RAFAELA BERTHARRADA
TESORERO MUNICIPAL
CHARCAS S.L.P.

Hugo



C. VICTOR HUGO FLORES PEREZ
SINDICO MUNICIPAL

**SINDICO
MUNICIPAL
CHARCAS S.L.P.**

Jose Ines
C. JOSE INES LUGO RODRIGUEZ
REGIDOR DE HACIENDA

Municipio de Charcas, S.L.P.
Estado Analítico del Activo
Del 1 de enero al 31 de diciembre

Concepto	Saldo Inicial 1	Cargos del Período 2	Abonos del Período 3	Saldo Final 4 (1+2-3)	Saldo Final 4 (1+2-3)
ACTIVO					
Activo Circulante					
Efectivo y Equivalentes	19,630,887	165,923,829	172,008,163	13,546,553	6,084,334
Derechos a Recibir Efectivo o Equivalentes	13,747,494	88,958,213	94,734,440	7,971,267	5,776,226
Derechos a Recibir Bienes o Servicios	5,883,393	76,965,616	77,273,723	5,575,286	308,107
Inventarios	-	-	-	-	-
Almacenes	-	-	-	-	-
Estimación por Pérdida o Deterioro de Activos Circulantes	-	-	-	-	-
Otros Activos Circulantes	-	-	-	-	-
Activo No Circulante					
Inversiones Financieras a Largo Plazo	50,551,221	33,863,864	71,550,133	12,864,952	37,686,268
Derechos a Recibir Efectivo o Equivalentes a Largo Plazo	-	-	-	-	-
Bienes Inmuebles, Infraestructura y Construcciones en Proceso	46,110,349	33,656,597	71,350,133	8,416,813	37,693,536
Bienes Muebles	4,440,872	2,274	-	4,443,145	2,274
Activos Intangibles	-	4,994	-	4,994	4,994
Depreciación, Deterioro y Amortización Acumulada de Bienes	-	-	-	-	-
Activos Diferidos	-	200,000	200,000	-	-
Estimación por Pérdida o Deterioro de Activos no Circulantes	-	-	-	-	-
Otros Activos no Circulantes	-	-	-	-	-
TOTAL DEL ACTIVO	70,182,107	199,787,694	568,296	26,411,505	43,770,602

Bajo protesta de decir verdad, certifico que los Estados Financieros y sus notas, son razonablemente correctos y reflejan la responsabilidad del emisor.

MUNICIPAL
CHARCAS, S.L.P.
C. VICTOR ALVARO FLORES PEREZ
PRESIDENTE MUNICIPAL

MUNICIPAL
CHARCAS, S.L.P.
C. RAFAELA BELTRAN VACA
TESORERO MUNICIPAL

MUNICIPAL
CHARCAS, S.L.P.
C. VICTOR ALVARO FLORES PEREZ
SINDICO MUNICIPAL

MUNICIPAL
CHARCAS, S.L.P.
C. JOSE INES LUÑO ROBRIGUEZ
REGIDOR DE HACIENDA

MUNICIPIO DE CHARCAS
ESTADO DE SAN LUIS POTOSÍ
ESTADO ANALÍTICO DEL ACTIVO
Del 2 enero al 31 diciembre 2015

CONCEPTO	Saldo Inicial 1	Cargos del Periodo 2	Abonos del Periodo 3	Saldo Final 4=(1+2-3)	Variación del Periodo (4-1)
1111 EFECTIVO	-24,396.32	5,489,738.48	5,465,342.16	0.00	24,396.32
1111-02 FONDO FLUJO TESORERIA	-24,242.04	5,489,584.20	5,465,342.16	0.00	24,242.04
1111-03 Fondo Fijo Caja General	-154.28	154.28	0.00	0.00	154.28
1112 BANCOS/TESORERÍA	13,771,889.98	83,468,474.68	89,269,097.45	7,971,267.21	-5,800,622.77
1112-01 TESORERÍA	1,935,977.57	45,078,732.28	46,474,563.00	540,146.85	-1,395,830.72
1112-02 INTERAFESTRUCTURA	6,907,558.20	25,093,780.15	26,466,680.06	5,534,649.38	-1,372,908.91
1112-03 FORTAVIUN	841,295.90	11,498,594.99	11,589,834.39	750,056.50	-91,239.40
1112-04 OTROS PROGRAMAS	1,873,583.96	226,219.29	2,099,781.77	21.48	-1,873,562.48
1112-05 BENEFICIARIOS	2,212,986.18	226,692.82	1,293,286.00	1,146,393.00	-1,066,593.18
1112-05-000 BANORTE CTA 0210436596 2014 B-Fortamun	488.08	1,344,455.15	1,344,943.23	0.00	-488.08
1122 CUENTAS POR COBRAR A CORTO PLAZO	0.00	58,406,140.28	58,406,140.28	0.00	0.00
1122 CUENTAS POR COBRAR A CORTO PLAZO	0.00	58,406,140.28	58,406,140.28	0.00	0.00
1123 DEUDORES DIVERSOS POR COBRAR A CORTO PLAZO	409,625.29	2,505,634.07	2,720,959.40	194,299.96	-215,325.33
1123-01-01- Deudores Diversos R28 2012	162,791.29	0.00	162,791.29	0.00	-162,791.29
1123-01-01- Deudores Diversos R28 2013	248,527.49	76,530.91	213,366.02	111,692.38	-136,835.11
1123-01-01- Deudores Diversos R-28 2014	55,506.65	87,690.35	86,187.63	57,009.37	1,502.72
1123-01-01- Deudores Diversos R-28 2015	0.00	63,314.31	63,314.31	0.00	0.00
1123-01-03- Deudores Diversos Fortamun 2013	-21,500.01	22,363.01	863.00	0.00	21,500.01
1123-01-03- Deudores Diversos Fortamun 2014	-3,412.74	16,666.33	13,253.59	0.00	3,412.74
1123-02-01- Gastos por Comprobar R28 2013	9,000.00	0.00	0.00	9,000.00	0.00
1123-02-01- Gastos por Comprobar R28 2014	-4,214.20	8,824.73	4,610.53	0.00	4,214.20
1123-02-03- Gastos por Comprobar Fortamun 2014	2,368.63	0.00	500.00	1,868.63	-500.00
1123-02-04- Fondo Ahorro	-39,441.82	39,441.82	0.00	0.00	39,441.82
1123-03 PRESTAMO ENTRE FONDOS	0.00	2,190,802.61	2,176,073.03	14,729.58	14,729.58
1124 INGRESOS POR RECUPERAR A CORTO PLAZO	0.00	10,701,962.27	10,701,962.27	0.00	0.00
1124 INGRESOS POR RECUPERAR A CORTO PLAZO	0.00	10,701,962.27	10,701,962.27	0.00	0.00
1129 OTROS DERECHOS A RECIBIR EFECTIVO O EQUIVALENTE	5,473,767.62	5,351,879.51	5,444,661.54	5,380,985.59	-92,782.03
1129-01 Subsidio al Empleo	5,473,767.62	5,351,879.51	5,444,661.54	5,380,985.59	-92,782.03
1231 TERRENOS	2,150,000.00	0.00	0.00	2,150,000.00	0.00
1231 TERRENOS	2,150,000.00	0.00	0.00	2,150,000.00	0.00
1232 VIVIENDAS	901,172.47	0.00	901,172.47	0.00	-901,172.47


Municipio de Charcas, S.L.P.
Estado de Actividades
Del 1 de enero al 31 de diciembre de 2015


	<u>2015</u>	<u>%</u>	<u>2014</u>	<u>%</u>
INGRESOS Y OTROS BENEFICIOS				
Ingresos de la Gestión:	3,696,944.49	5.95	8,027,789.02	10.84
Impuestos	1,436,751.40	2.31	1,197,281.46	1.62
Cuotas y Aportaciones de Seguridad Social				
Contribuciones de Mejoras	217,587.11	0.35	588,059.60	0.79
Derechos	3,355,161.95	5.40	2,417,228.40	3.26
Productos de Tipo Corriente	6,559.75	0.01	402,550.92	0.54
Aprovechamientos de Tipo Corriente	- 1,319,115.72	-2.12	3,422,668.64	4.62
Ingresos por Venta de Bienes y Servicios				
Ingresos no Comprendidos en las Fracciones de la Ley de Ingresos Causados en Ejercicios Fiscales Anteriores Pendientes de Liquidación o Pago				
Participaciones, Aportaciones, Transferencias, Asignaciones, Subsidios y Otras Ayudas	58,406,140.28	94.05	66,057,601.58	89.16
Participaciones y Aportaciones	58,406,140.28	94.05	66,057,601.58	89.16
Transferencia; Asignaciones, Subsidios y Otras Ayudas				
Otros Ingresos y Beneficios	8.76			
Ingresos Financieros				
Incremento por Variación de Inventarios				
Disminución del Exceso de Estimaciones por Pérdida o Deterioro u Obsolescencia				
Disminución del Exceso de Provisiones				
Otros Ingresos y Beneficios Varios	8.76	0.00		
Total de Ingresos y Otros Beneficios	62,103,093.53	100.00	74,085,390.60	100.00
GASTOS Y OTRAS PÉRDIDAS				
Gastos de Funcionamiento	34,637,536.11	30.87	33,653,694.37	83.22
Servicios Personales	19,193,860.02	17.11	19,293,627.23	47.71
Materiales y Suministros	2,540,760.38	2.26	3,625,531.05	8.97
Servicios Generales	12,902,915.71	11.50	10,734,536.09	26.54
Transferencia, Asignaciones, Subsidios y Otras Ayudas	5,794,829.39	5.17	5,875,611.50	14.53
Transferencias Internas y Asignaciones al Sector Público	2,093,757.35	1.87	1,782,111.70	4.41
Transferencias al Resto del Sector Público			899.00	0.00
Subsidios y Subvenciones				
Ayudas Sociales	2,187,241.35	1.95	2,890,013.45	7.15
Pensiones y Jubilaciones	1,513,830.69	1.35	1,202,587.35	2.97
Transferencias a Fideicomisos, Mandatos y Contratos Análogos				
Transferencias a la Seguridad Social				
Donativos				
Transferencias al Exterior				
Participaciones y Aportaciones			607,415.31	1.50
Participaciones				
Aportaciones				
Convenios			607,415.31	1.50
Intereses, Comisiones y Otros Gastos de la Deuda Pública				
Intereses de la Deuda Pública				
Comisiones de la Deuda Pública				
Gastos de la Deuda Pública				
Costo por Coberturas				
Apoyos Financieros				

Municipio de Charcas, S.L.P.
Estado de Actividades
Del 1 de enero al 31 de diciembre de 2015


	<u>2015</u>	%	<u>2014</u>	%
Otros Gastos y Pérdidas Extraordinarias			303,628.06	0.75
Estimaciones, Depreciaciones, Deterioros, Obsolescencia y Amortizaciones				
Provisiones				
Disminución de Inventarios				
Aumento por Insuficiencia de Estimaciones por Pérdida o Deterioro y Obsolescencia				
Aumento por Insuficiencia de Provisiones				
Otros Gastos			303,628.06	0.75
Inversión Pública	71,550,132.85	63.96		
Inversión Pública no Capitalizable	71,550,132.85	63.96		
Total de Gastos y Otros Resultados	111,982,498.35	100.00	40,440,349.24	100.00
Resultados del Ejercicio (Ahorro/Desahorro)	- 49,879,404.82		UNIDOS 33,645,041.36	


Bajo protesta de decir verdad declaramos que los Estados Financieros y sus notas, son razonablemente correctos y de nuestra responsabilidad del emisor


PRESENCIA
MUNICIPAL
CHARCAS S.L.P.

C. LUIS ANTONIO COLUNGA GONZALEZ
RESIDENTE MUNICIPAL


VICTOR LUGO FLORES PEREZ
SINDICO MUNICIPAL



C. RAQUEL BELTRAN VACA
TESORERO MUNICIPAL
CHARCAS S.L.P.


C. JOSE INES LUGO RODRIGUEZ
REGIDOR DE HACIENDA

SINDICO
MUNICIPAL
CHARCAS S.L.P.

Estado de Actividades

Del 1º Ene al 31/dic/2015

(Cifras en pesos y centavos)

1.- INGRESOS Y OTROS BENEFICIOS

	2015	%	2014	%
INGRESOS DE GESTIÓN	3,696,944.50	5.95		
IMPUESTOS	1,436,751.41	2.31		
IMPUESTOS SOBRE LOS INGRESOS	35,278.50	0.06		
IMPUESTOS SOBRE EL PATRIMONIO	1,401,472.91	2.26		
CONTRIBUCIONES DE MEJORAS	217,587.11	0.35		
CONTRIBUCIONES DE MEJORAS POR OBRAS PÚBLICAS	217,587.11	0.35		
DERECHOS	3,355,161.95	5.40		
DERECHOS POR PRESTACIÓN DE SERVICIOS	1,940,292.60	3.12		
OTROS DERECHOS	1,414,869.35	2.28		
PRODUCTOS DE TIPO CORRIENTE	6,559.75	0.01		
OTROS PRODUCTOS QUE GENERAN INGRESOS CORRIENTES	6,559.75	0.01		
APROVECHAMIENTOS DE TIPO CORRIENTE	-1,319,115.72	-2.12		
INCENTIVOS DERIVADOS DE LA COLABORACIÓN FISCAL	0.00	0.00		
MULTAS	187,620.16	0.30		
REINTEGROS	-3,123,296.63	-5.03		
OTROS APROVECHAMIENTOS	1,616,560.75	2.60		
PARTICIPACIONES, APORTACIONES, TRANSFERENCIAS, ASI	58,406,140.31	94.05		
PARTICIPACIONES Y APORTACIONES	58,406,140.31	94.05		
PARTICIPACIONES	23,946,538.08	38.56		
APORTACIONES	32,520,217.45	52.36		
CONVENIOS	1,939,384.78	3.12		
OTROS INGRESOS Y BENEFICIOS	8.76	0.00		
INGRESOS FINANCIEROS	8.76	0.00		
INTERESES GANADOS DE VALORES, CRÉDITOS, BONOS Y OT	8.76	0.00		
Total de Ingresos y Otros Beneficios	62,103,093.57	100.00		

2.- GASTOS Y OTRAS PERDIDAS


GASTOS DE FUNCIONAMIENTO	34,637,536.11	30.93		
SERVICIOS PERSONALES	19,193,860.02	17.14		
REMUNERACIONES AL PERSONAL DE CARÁCTER PERMANENTE	16,461,009.60	14.70		
REMUNERACIONES AL PERSONAL DE CARÁCTER TRANSITORIO	19,800.00	0.02		
REMUNERACIONES ADICIONALES Y ESPECIALES	2,053,786.77	1.83		
OTRAS PRESTACIONES SOCIALES Y ECONÓMICAS	659,263.65	0.59		
MATERIALES Y SUMINISTROS	2,540,760.38	2.27		
MATERIALES DE ADMINISTRACIÓN E IMPRESIÓN DE DOCUMENTOS	425,428.80	0.38		
ALIMENTOS Y UTENSILIOS	88,043.04	0.08		
MATERIALES Y ARTÍCULOS DE CONSTRUCCIÓN Y DE REPARACIÓN	380,425.71	0.34		
PRODUCTOS QUÍMICOS, FARMACÉUTICOS Y DE LABORATORIO	53,654.41	0.05		
COMBUSTIBLES, LUBRICANTES Y ADITIVOS	1,243,571.94	1.11		
VESTUARIO, BLANCOS, PRENDAS DE PROTECCIÓN Y ARTÍCULOS	73,361.26	0.07		
MATERIALES Y SUMINISTROS PARA SEGURIDAD	63,857.40	0.06		
HERRAMIENTAS, REFACCIONES Y ACCESORIOS MENORES	212,417.82	0.19		
SERVICIOS GENERALES	12,902,915.71	11.52		
SERVICIOS BÁSICOS	8,495,139.90	7.59		
SERVICIOS DE ARRENDAMIENTO	23,007.84	0.02		
SERVICIOS PROFESIONALES, CIENTÍFICOS Y TÉCNICOS Y	450,197.55	0.40		
SERVICIOS FINANCIEROS, BANCARIOS Y COMERCIALES	39,504.31	0.04		
SERVICIOS DE INSTALACIÓN, REPARACIÓN, MANTENIMIENTO	559,617.16	0.50		
SERVICIOS DE COMUNICACIÓN SOCIAL Y PUBLICIDAD	71,476.32	0.06		
SERVICIOS DE TRASLADO Y VIÁTICOS	90,461.79	0.08		
SERVICIOS OFICIALES	2,805,452.24	2.51		


Estado de Actividades

Del 1ºEne al 31/dic/2015

(Cifras en pesos y centavos)

	2015	%	2014	%
OTROS SERVICIOS GENERALES	368,058.60	0.33		
TRANSFERENCIAS, ASIGNACIONES, SUBSIDIOS Y OTRAS AY	5,794,829.39	5.17		
TRANSFERENCIAS INTERNAS Y ASIGNACIONES AL SECT	2,093,757.35	1.87		
TRANSFERENCIAS INTERNAS AL SECTOR PÚBLICO	2,093,757.35	1.87		
AYUDAS SOCIALES	2,187,241.35	1.95		
AYUDAS SOCIALES A PERSONAS	2,122,758.10	1.90		
AYUDAS SOCIALES A INSTITUCIONES	14,483.25	0.01		
AYUDAS SOCIALES POR DESASTRES NATURALES Y OTROS SI	50,000.00	0.04		
PENSIONES Y JUBILACIONES	1,513,830.69	1.35		
PENSIONES	1,513,830.69	1.35		
INVERSIÓN PÚBLICA	71,550,132.85	63.89		
INVERSIÓN PÚBLICA NO CAPITALIZABLE	71,550,132.85	63.89		
CONSTRUCCIÓN EN BIENES NO CONTABILIZABLE	71,550,132.85	63.89		
Total de Gastos y Otras Pérdidas	111,982,498.35	100.00		
Resultado del Ejercicio (Ahorro/Desahorro)	-49,879,404.78			

ESTADO DE SAN LUIS POTOSI

 PRESIDENCIA MUNICIPAL
 CHARCAS, S.L.R.
 C. LUIS ARMANDO DE LA UNGA GONZALEZ
 PRESIDENTE MUNICIPAL


 C. JOSE INES LUGO RODRIGUEZ
 REGIDOR DE HONOR EN LA JUNTA MUNICIPAL

ESTADOS UNIDOS MEXICANOS

 TESORERIA MUNICIPAL
 C.P. RAFAELA BELTRAN VACA
 TESORERO MUNICIPAL


 C. VICTOR HUGO RODRIGUEZ
 SINDICO MUNICIPAL

SINDICO MUNICIPAL
CHARCAS, S.L.R.

Estado de Actividades

Del 1º/Ene al 31/dic/2014

(Cifras en pesos y centavos) **2014** **%** **2013** **%**

I.- INGRESOS Y OTROS BENEFICIOS

INGRESOS DE GESTIÓN	8,027,789.02	10.84		
IMPUESTOS	1,197,281.46	1.62		
<i>IMPUESTOS SOBRE EL PATRIMONIO</i>	1,197,281.46	1.62		
CONTRIBUCIONES DE MEJORAS	588,059.60	0.79		
<i>CONTRIBUCIONES DE MEJORAS POR OBRAS PÚBLICAS</i>	588,059.60	0.79		
DERECHOS	2,417,228.40	3.26		
<i>DERECHOS POR PRESTACIÓN DE SERVICIOS</i>	1,294,442.43	1.75		
<i>OTROS DERECHOS</i>	1,122,785.97	1.52		
PRODUCTOS DE TIPO CORRIENTE	402,550.92	0.54		
<i>OTROS PRODUCTOS QUE GENERAN INGRESOS CORRIENTES</i>	402,550.92	0.54		
APROVECHAMIENTOS DE TIPO CORRIENTE	3,422,668.64	4.62		
<i>MULTAS</i>	186,310.33	0.25		
<i>REINTEGROS</i>	41.58	0.00		
<i>OTROS APROVECHAMIENTOS</i>	3,236,316.73	4.37		
PARTICIPACIONES, APORTACIONES, TRANSFERENCIAS, ASI	66,057,601.58	89.16		
PARTICIPACIONES Y APORTACIONES	66,057,601.58	89.16		
<i>PARTICIPACIONES</i>	30,283,546.55	40.88		
<i>APORTACIONES</i>	35,442,540.13	47.84		
<i>CONVENIOS</i>	331,514.90	0.45		
Total de Ingresos y Otros Beneficios	74,085,390.60	100.00		

II.- GASTOS Y OTRAS PERDIDAS

GASTOS DE FUNCIONAMIENTO	33,653,694.37	83.22		
SERVICIOS PERSONALES	19,293,627.23	47.71		
<i>REMUNERACIONES AL PERSONAL DE CARÁCTER PERMANENTE</i>	15,726,576.84	38.89		
<i>REMUNERACIONES AL PERSONAL DE CARÁCTER TRANSITORIO</i>	369,995.17	0.91		
<i>REMUNERACIONES ADICIONALES Y ESPECIALES</i>	2,600,647.41	6.43		
<i>OTRAS PRESTACIONES SOCIALES Y ECONÓMICAS</i>	596,407.81	1.47		
MATERIALES Y SUMINISTROS	3,625,531.05	8.97		
<i>MATERIALES DE ADMINISTRACIÓN E EMISIÓN DE DOCUMENTOS</i>	518,714.85	1.28		
<i>ALIMENTOS Y UTENSILIOS</i>	573,718.99	1.42		
<i>MATERIALES Y ARTÍCULOS DE CONSTRUCCIÓN Y DE REPARACIÓN</i>	700,274.01	1.73		
<i>PRODUCTOS QUÍMICOS, FARMACÉUTICOS Y DE LABORATORIO</i>	41,712.72	0.10		
<i>COMBUSTIBLES, LUBRICANTES Y ADITIVOS</i>	1,248,417.82	3.09		
<i>VESTUARIO, BLANCOS, PRENDAS DE PROTECCIÓN Y ARTÍCULOS</i>	257,970.73	0.64		
<i>MATERIALES Y SUMINISTROS PARA SEGURIDAD</i>	45,320.00	0.11		
<i>HERRAMIENTAS, REFACCIONES Y ACCESORIOS MENORES</i>	239,401.93	0.59		
SERVICIOS GENERALES	10,734,536.09	26.54		
<i>SERVICIOS BÁSICOS</i>	8,166,050.24	20.19		
<i>SERVICIOS DE ARRENDAMIENTO</i>	81,748.69	0.20		
<i>SERVICIOS PROFESIONALES, CIENTÍFICOS Y TÉCNICOS Y DE INVESTIGACIÓN</i>	134,881.64	0.33		
<i>SERVICIOS FINANCIEROS, BANCARIOS Y COMERCIALES</i>	53,897.49	0.13		
<i>SERVICIOS DE INSTALACIÓN, REPARACIÓN, MANTENIMIENTO Y SERVICIOS DE REPARACIÓN</i>	311,246.63	0.77		
<i>SERVICIOS DE COMUNICACIÓN SOCIAL Y PUBLICIDAD</i>	27,860.64	0.07		
<i>SERVICIOS DE TRASLADO Y VIÁTICOS</i>	115,070.50	0.28		
<i>SERVICIOS OFICIALES</i>	1,795,034.46	4.44		
<i>OTROS SERVICIOS GENERALES</i>	48,745.80	0.12		
TRANSFERENCIAS, ASIGNACIONES, SUBSIDIOS Y OTRAS AYUDAS	5,875,611.50	14.53		
TRANSFERENCIAS INTERNAS Y ASIGNACIONES AL SECTOR PÚBLICO	1,782,111.70	4.41		
<i>TRANSFERENCIAS INTERNAS AL SECTOR PÚBLICO</i>	1,782,111.70	4.41		
TRANSFERENCIAS AL RESTO DEL SECTOR PÚBLICO	899.00	0.00		

Estado de Actividades

Del 1º/Ene al 31/dic/2014

(Cifras en pesos y centavos)

	2014	%	2013	%
<i>TRANSFERENCIAS A ENTIDADES FEDERATIVAS Y MUNICIPI</i>	899.00	0.00		
AYUDAS SOCIALES	2,890,013.45	7.15		
<i>AYUDAS SOCIALES A PERSONAS</i>	2,418,981.63	5.98		
<i>BECAS</i>	178,500.00	0.44		
<i>AYUDAS SOCIALES A INSTITUCIONES</i>	92,531.82	0.23		
<i>AYUDAS SOCIALES POR DESASTRES NATURALES Y OTROS SI</i>	200,000.00	0.49		
PENSIONES Y JUBILACIONES	1,202,587.35	2.97		
<i>JUBILACIONES</i>	1,202,587.35	2.97		
PARTICIPACIONES Y APORTACIONES	607,415.31	1.50		
CONVENIOS	607,415.31	1.50		
<i>CONVENIOS DE DESCENTRALIZACIÓN Y OTROS</i>	607,415.31	1.50		
OTROS GASTOS Y PÉRDIDAS EXTRAORDINARIAS	303,628.06	0.75		
OTROS GASTOS	303,628.06	0.75		
<i>GASTOS DE EJERCICIOS ANTERIORES</i>	303,628.06	0.75		
Total de Gastos y Otras Pérdidas	40,440,349.24	100.00		
Resultado del Ejercicio (Ahorro/Desahorro)	33,645,041.36			

PROFESOR FRANCISCO GUTIERREZ GARCIA
PRESIDENTE MUNICIPAL

L.A. INELIDA MARGARITA SOLIS PALOMO
TESORERO MUNICIPAL

PROFESORA TEOFILA CRUZ SAAVEDRA
REGIDOR DE HACIENDA

ING. FLAVIO MARTINEZ FIGUEROA
SINDICO

T.S.U. BEATRIZ ELIZABETH RIVERA MTZ.
CONTRALOR MUNICIPAL

Municipio de Charcas, S.L.P.

Estado de Flujos de Efectivo


Del 2014 al 2015

Concepto	2015	2014
Flujos de Efectivo de las Actividades de Operación		
Origen	\$ 65,424,501.60	\$ 73,899,080.27
Impuestos	\$ 1,436,751.41	\$ 1,197,281.46
Cuotas y Aportaciones de Seguridad Social		
Contribuciones de mejoras	\$ 217,587.11	\$ 588,059.60
Derechos	\$ 3,355,161.95	\$ 2,417,228.40
Productos de Tipo Corriente	\$ 6,559.75	\$ 402,550.92
Aprovechamientos de Tipo Corriente	\$ 2,002,301.07	\$ 3,236,358.31
Ingresos por Venta de Bienes y Servicios		
Ingresos no Comprendidos en las Fracciones de la Ley de Ingresos Causados en Ejercicios Fiscales Anteriores Pendientes de Liquidación o Pago		
Participaciones y Aportaciones	\$ 58,406,140.31	\$ 66,057,601.58
Transferencias, Asignaciones y Subsidios y Otras Ayudas		
Otros Orígenes de Operación		
Aplicación	\$ 43,787,040.73	\$ 39,932,762.25
Servicios Personales	\$ 18,701,382.26	\$ 19,297,918.20
Materiales y Suministros	\$ 2,442,363.77	\$ 3,276,098.86
Servicios Generales	\$ 12,888,484.64	\$ 5,127,543.53
Transferencias Internas y Asignaciones al Sector Público	\$ 2,093,757.35	\$ 1,782,111.70
Transferencias al resto del Sector Público		\$ 899.00
Subsidios y Subvenciones		
Ayudas Sociales	\$ 2,187,241.35	\$ 2,633,816.26
Pensiones y Jubilaciones	\$ 1,449,454.88	\$ 1,202,587.35
Transferencias a Fideicomisos, Mandatos y Contratos Análogos		
Transferencias a la Seguridad Social		
Donativos		
Transferencias al Exterior		
Participaciones		
Aportaciones		\$ 607,415.31
Convenios		
Otras Aplicaciones de Operación	\$ 4,024,356.48	\$ 6,004,372.04
Flujos Netos de Efectivo por Actividades de Operación	\$ 21,637,460.87	\$ 33,966,318.02
Flujos de Efectivo de las Actividades de Inversión		
Origen	\$ 181,092.16	\$ 186,310.33
Bienes Inmuebles, Infraestructura y Construcciones en Proceso	\$ 181,092.16	\$ 186,310.33
Bienes Muebles		
Otros Orígenes de Inversión		
Aplicación	\$ 27,594,779.48	\$ 25,335,330.26
Bienes Inmuebles, Infraestructura y Construcciones en Proceso		\$ 25,043,366.38
Bienes Muebles	\$ 27,589,785.68	\$ 291,963.88
Otras Aplicaciones de Inversión	\$ 4,993.80	
Flujos Netos de Efectivo por Actividades de Inversión	-\$ 27,413,687.32	-\$ 25,149,019.93
Flujo de Efectivo de las Actividades de Financiamiento		
Origen	\$	\$
Endeudamiento Neto		
Interno		
Externo		
Otros Orígenes de Financiamiento		
Aplicación		\$ 303,628.06

Municipio de Charcas, S.L.P.
 Estado de Flujos de Efectivo
 Del 2014 al 2015


Concepto	2015	2014
Servicios de la Deuda		\$ 303,628.06
Interno		\$ -
Externo		
Otras Aplicaciones de Financiamiento		
Flujos netos de Efectivo por Actividades de Financiamiento		-\$ 303,628.06
Incremento/Disminución neta en el Efectivo y Equivalentes al Efectivo	-\$ 5,776,226.45	\$ 13,747,493.66
Efectivo y Equivalentes al Efectivo al Inicio del Ejercicio	\$ 13,747,493.66	0.00
Efectivo y Equivalentes al Efectivo al Final del Ejercicio	\$ 7,971,267.21	\$ 13,747,493.66

Bajo protesta de decir verdad declaramos que los Estados Financieros y sus notas, son razonablemente correctos y son responsabilidad del emisor


 PRESIDENCIA
 MUNICIPAL
 CHARCAS, S.L.P.
 C. LUIS ARMANDO COLUNGA GONZALEZ
 PRESIDENTE MUNICIPAL


 C.P. RAFAELA BELTRAN VACA
 TESORERA MUNICIPAL


 ESTADOS UNIDOS MEXICANOS
 VICTOR HUGO FLORES PEREZ
 SINDICO MUNICIPAL


 C.P. JOSE INES LUGO RODRIGUEZ
 REGIDOR DE HACIENDA

SINDICO
 MUNICIPAL
 CHARCAS, S.L.P.

MUNICIPIO DE CHARCAS
ESTADO DE SAN LUIS POTOSI
Estado de Flujo de Efectivo
Del 1o de Enero AL 31/dic/2015
(Cifras en pesos y centavos)

2015

2014

Flujos Netos de Efectivo de las Actividades de Operación

ORIGEN:	\$65,424,501.60
Impuestos	\$1,436,751.41
Contribuciones de mejoras	\$217,587.11
Derechos	\$3,355,161.95
Productos de Tipo Corriente	\$6,559.75
Aprovechamientos de Tipo Corriente	\$2,002,301.07
Participaciones y Aportaciones:	\$58,406,140.31
APLICACIÓN:	\$43,787,040.73
Servicios Personales	\$18,701,382.26
Materiales y Suministros	\$2,442,363.77
Servicios Generales	\$12,888,484.64
Transferencias Internas y Asignaciones al Sector P	\$2,093,757.35
Ayudas Sociales	\$2,187,241.35
Pensiones y Jubilaciones	\$1,449,454.88
Otras Aplicaciones de Operación	\$4,024,356.48
Flujos Netos de Efectivo por Actividades de Operación	\$21,637,460.87

Flujos Netos de Efectivo de las Actividades de Inversión

ORIGEN:	\$181,092.16
Bienes Muebles e Inmuebles, Infraestructura y Construcciones en Proceso	\$181,092.16
APLICACIÓN:	\$27,594,779.48
Bienes Inmuebles, Infraestructura y Construcciones	\$27,589,785.68
Otras Aplicaciones de Inversión	\$4,993.80
Flujos Netos de Efectivo por Actividades de Inversión	(\$27,413,687.32)

Flujos Netos de Efectivo de las Actividades de Financiamiento

ORIGEN:

APLICACIÓN:

Flujos Netos de Efectivo por Actividades de Financiamiento

Disminución Neta en el Efectivo y Equivalentes al Efectivo:

Efectivo y Equivalentes al Efectivo al Inicio del Ejercicio	\$5,776,226.45
Efectivo y Equivalentes al Efectivo al Final del Ejercicio	\$7,971,267.21

C. LUIS ARMASTRONG GONZALEZ
PRESIDENTE MUNICIPAL

C. JOSE INES LUGO RODRIGUEZ
REGIDOR DE HONOR MUNICIPAL

C.P. RAFAELA BELTRÁN VACA
TESORERO MUNICIPAL

C. VICTOR HUGO FLORES PEREZ
SINDICO



MUNICIPIO DE CHARCAS
ESTADO DE SAN LUIS POTOSI
Estado de Flujo de Efectivo
Del 1o de Enero AL 31/dic/2015
(Cifras en pesos y centavos)

2015

2014

MUNICIPIO DE CHARCAS
ESTADO DE SAN LUIS POTOSI
Estado de Flujo de Efectivo
Del 1o de Enero AL 31/dic/2014
(Cifras en pesos y centavos)

	2014	2013
Flujos Netos de Efectivo de las Actividades de Operación		
ORIGEN:	\$73,899,080.27	
Impuestos	\$1,197,281.46	
Contribuciones de mejoras	\$588,059.60	
Derechos	\$2,417,228.40	
Productos de Tipo Corriente	\$402,550.92	
Aprovechamientos de Tipo Corriente	\$3,236,358.31	
Participaciones y Aportaciones:	\$66,057,601.58	
APLICACIÓN:	\$39,932,762.25	
Servicios Personales	\$19,297,918.20	
Materiales y Suministros	\$3,276,098.86	
Servicios Generales	\$5,127,543.53	
Transferencias Internas y Asignaciones al Sector P	\$1,782,111.70	
Transferencias al resto del Sector Público	\$899.00	
Ayudas Sociales	\$2,633,816.26	
Pensiones y Jubilaciones	\$1,202,587.35	
Convenios	\$607,415.31	
Otras Aplicaciones de Operación	\$6,004,372.04	
Flujos Netos de Efectivo por Actividades de Operación	\$33,966,318.02	
Flujos Netos de Efectivo de las Actividades de Inversión		
ORIGEN:	\$186,310.33	
Bienes Muebles e Inmuebles, Infraestructura y Construcciones en Proceso	\$186,310.33	
APLICACIÓN:	\$25,335,330.26	
Bienes Inmuebles, Infraestructura y Construcciones	\$25,043,366.38	
Bienes Muebles	\$291,963.88	
Flujos Netos de Efectivo por Actividades de Inversión	(\$25,149,019.93)	
Flujos Netos de Efectivo de las Actividades de Financiamiento		
ORIGEN:		
APLICACIÓN:	\$303,628.06	
Servicios de la Deuda	\$303,628.06	
Flujos Netos de Efectivo por Actividades de Financiamiento	(\$303,628.06)	
Incremento Neto en el Efectivo y Equivalentes al Efectivo:	\$13,747,493.66	
Efectivo y Equivalentes al Efectivo al Final del Ejercicio	\$13,747,493.66	
Efectivo y Equivalentes al Efectivo del Estado al Inicio de la Situación Financiera	-\$5,233,823.63	

PROFESOR FRANCISCO GUTIERREZ GARCIA
PRESIDENTE MUNICIPAL

L.A. INELIDA MARGARITA SANCHEZ PALOMO

PROFESORA TEOFILA CRUZ SAAVEDRA

MUNICIPIO DE CHARCAS
ESTADO DE SAN LUIS POTOSI
Estado de Flujo de Efectivo
Del 1o de Enero AL 31/dic/2014
(Cifras en pesos y centavos)

TESORERO MUNICIPAL

2014

2013

REGIDOR DE HACIENDA

ING. FLAVIO MARTINEZ FIGUEROA
SINDICO

T.S.U. BEATRIZ ELIZABETH RIVERA MTZ.
CONTRALOR MUNICIPAL

ESTADO DE SAN LUIS POTOSÍ



1- Balanza de Comprobación del 1/ene al 31/dic/2015


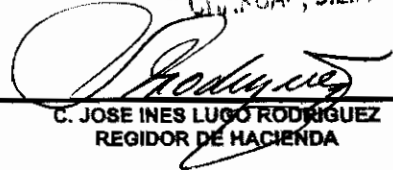
Sal. Cuenta	Nombre de la cuenta	SALDO ANTERIOR		MOVIMIENTOS		SALDO ACTUAL	
		DEUDOR	ACREEDOR	DEUDOR	ACREEDOR	DEUDOR	ACREEDOR
D 1111	EFFECTIVO	0.00	5,465,342.16	5,465,342.16	0.00	0.00	0.00
D 1112	BANCOS-FESORERIA	0.00	97,240,364.66	89,269,097.45	0.00	7,971,267.21	0.00
D 1123	CUENTAS POR COBRAR A CORTO PLAZO	0.00	58,406,140.31	58,406,140.31	0.00	0.00	0.00
D 1124	DEUDORES DIVERSOS POR COBRAR A CORTO PLAZO	0.00	2,915,259.36	2,720,959.40	0.00	194,299.96	0.00
D 1129	INGRESOS POR RECUPERAR A CORTO PLAZO	0.00	10,701,962.40	10,701,962.40	0.00	0.00	0.00
D 1231	OTROS DERECHOS A RECIBIR EFECTIVO O FQ	0.00	10,825,647.13	5,444,661.54	0.00	5,380,985.59	0.00
D 1232	TERRENOS	0.00	2,150,000.00	0.00	0.00	2,150,000.00	0.00
D 1233	VIVIENDAS	0.00	691,172.47	691,172.47	0.00	0.00	0.00
D 1235	CONSTRUCCIONES EN PROCESO - BIENEFICIOS	0.00	76,779,326.04	76,443,512.67	0.00	6,266,813.37	0.00
D 1236	CONSTRUCCIONES EN PROYECTO - BIENEFICIOS	0.00	5,147.71	5,147.71	0.00	0.00	0.00
D 1237	ALMACENAMIENTO Y ALMACENAMIENTO DE BIENES	0.00	629,474.54	629,474.54	0.00	0.00	0.00
D 1238	ALMACENAMIENTO DE BIENES Y BIENES	0.00	16,512.02	16,512.02	0.00	0.00	0.00
D 1239	ALMACENAMIENTO DE BIENES Y BIENES	0.00	401,355.38	401,355.38	0.00	0.00	0.00
D 1240	ALMACENAMIENTO DE BIENES Y BIENES	0.00	4,993.89	4,993.89	0.00	0.00	0.00
D 1241	ALMACENAMIENTO DE BIENES Y BIENES	0.00	260,000.00	260,000.00	0.00	0.00	0.00
D 1242	ALMACENAMIENTO DE BIENES Y BIENES	0.00	18,961,408.20	19,453,887.95	0.00	492,477.76	0.00
D 1243	ALMACENAMIENTO DE BIENES Y BIENES	0.00	16,114,928.92	16,372,900.12	0.00	257,971.20	0.00
D 1244	ALMACENAMIENTO DE BIENES Y BIENES	0.00	27,589,785.68	33,856,597.87	0.00	6,266,813.17	0.00
D 1245	ALMACENAMIENTO DE BIENES Y BIENES	0.00	5,737,645.58	5,817,693.28	0.00	80,047.70	0.00
D 1246	ALMACENAMIENTO DE BIENES Y BIENES	0.00	11,484,592.65	21,042,937.39	0.00	9,558,344.74	0.00
D 1247	ALMACENAMIENTO DE BIENES Y BIENES	0.00	1,802,519.18	1,855,505.78	0.00	32,986.60	0.00
D 1248	ALMACENAMIENTO DE BIENES Y BIENES	0.00	614,737.09	627,885.17	0.00	13,148.08	0.00
D 1249	ALMACENAMIENTO DE BIENES Y BIENES	0.00	66,549.58	66,549.58	0.00	0.00	0.00
D 1250	ALMACENAMIENTO DE BIENES Y BIENES	0.00	5,637,023.68	5,637,023.68	0.00	0.00	0.00
D 1251	ALMACENAMIENTO DE BIENES Y BIENES	0.00	54,597,752.17	54,597,752.17	0.00	0.00	0.00
D 1252	ALMACENAMIENTO DE BIENES Y BIENES	0.00	78,116.64	78,116.64	0.00	0.00	0.00
D 1253	ALMACENAMIENTO DE BIENES Y BIENES	0.00	35,278.50	35,278.50	0.00	0.00	0.00
D 1254	ALMACENAMIENTO DE BIENES Y BIENES	0.00	1,401,472.91	1,401,472.91	0.00	0.00	0.00
D 1255	ALMACENAMIENTO DE BIENES Y BIENES	0.00	217,587.11	217,587.11	0.00	0.00	0.00
D 1256	ALMACENAMIENTO DE BIENES Y BIENES	0.00	1,943,992.60	1,943,992.60	0.00	0.00	0.00
D 1257	ALMACENAMIENTO DE BIENES Y BIENES	0.00	1,413,869.35	1,413,869.35	0.00	0.00	0.00
D 1258	ALMACENAMIENTO DE BIENES Y BIENES	0.00	6,559.75	6,559.75	0.00	0.00	0.00
D 1259	ALMACENAMIENTO DE BIENES Y BIENES	0.00	3,302,508.87	3,302,508.87	0.00	0.00	0.00
D 1260	ALMACENAMIENTO DE BIENES Y BIENES	0.00	187,620.16	187,620.16	0.00	0.00	0.00
D 1261	ALMACENAMIENTO DE BIENES Y BIENES	0.00	3,123,296.63	3,123,296.63	0.00	0.00	0.00
D 1262	ALMACENAMIENTO DE BIENES Y BIENES	0.00	1,616,560.83	1,616,560.83	0.00	0.00	0.00
D 1263	ALMACENAMIENTO DE BIENES Y BIENES	0.00	21,946,538.08	21,946,538.08	0.00	0.00	0.00
D 1264	ALMACENAMIENTO DE BIENES Y BIENES	0.00	32,530,217.45	32,530,217.45	0.00	0.00	0.00
D 1265	ALMACENAMIENTO DE BIENES Y BIENES	0.00	1,939,384.78	1,939,384.78	0.00	0.00	0.00
D 1266	ALMACENAMIENTO DE BIENES Y BIENES	0.00	8.76	8.76	0.00	0.00	0.00
D 1267	ALMACENAMIENTO DE BIENES Y BIENES	0.00	16,461,009.60	16,461,009.60	0.00	0.00	0.00
D 1268	ALMACENAMIENTO DE BIENES Y BIENES	0.00	19,800.00	19,800.00	0.00	0.00	0.00
D 1269	ALMACENAMIENTO DE BIENES Y BIENES	0.00	2,053,786.77	2,053,786.77	0.00	0.00	0.00
D 1270	ALMACENAMIENTO DE BIENES Y BIENES	0.00	659,263.65	659,263.65	0.00	0.00	0.00
D 1271	ALMACENAMIENTO DE BIENES Y BIENES	0.00	425,428.80	425,428.80	0.00	0.00	0.00
D 1272	ALMACENAMIENTO DE BIENES Y BIENES	0.00	88,043.04	88,043.04	0.00	0.00	0.00
D 1273	ALMACENAMIENTO DE BIENES Y BIENES	0.00	380,425.71	380,425.71	0.00	0.00	0.00
D 1274	ALMACENAMIENTO DE BIENES Y BIENES	0.00	53,654.41	53,654.41	0.00	0.00	0.00
D 1275	ALMACENAMIENTO DE BIENES Y BIENES	0.00	1,243,571.94	1,243,571.94	0.00	0.00	0.00
D 1276	ALMACENAMIENTO DE BIENES Y BIENES	0.00	73,361.26	73,361.26	0.00	0.00	0.00

Municipio de Charcas, S.L.P.
Estado Analítico de la Deuda y Otros Pasivos
Del 1 de enero al 31 de diciembre

Descripción de los Pasivos	Moneda de Contratación	Institución País Agrupado	Sub-Período del mes	Saldo Final del periodo
DEUDA PÚBLICA				
Corto Plazo				
Deuda Interna				
Instituciones de Crédito				
Títulos y Valores				
Arrendamientos Financieros				
Deuda Externa				
Organismos Financieros Internacionales				
Deuda Bilateral				
Títulos y Valores				
Arrendamientos Financieros				
Subtotal Corto Plazo				
Largo Plazo				
Deuda Interna				
Instituciones de Crédito				
Títulos y Valores				
Arrendamientos Financieros				
Deuda Externa				
Organismos Financieros Internacionales				
Deuda Bilateral				
Títulos y Valores				
Arrendamientos Financieros				
Subtotal Largo Plazo				
Otros Pasivos				
Total Deuda y Otros Pasivos				

NO APLICA


PRESIDENCIA MUNICIPAL
 C. LUIS ARMANDO COLUNGA GONZALEZ
 PRESIDENTE MUNICIPAL

 C. VICENTE LUGO FLORES PEREZ
 SINDICO MUNICIPAL



TESORERIA MUNICIPAL
 C. P. RAFAELA BELTRAN VACA
 TESORERO MUNICIPAL

 C. JOSE INES LUGO RODRIGUEZ
 REGIDOR DE HACIENDA

SINDICO MUNICIPAL
 CHARCAS, S.L.P.

Municipio de Charcas, S.L.P. Endeudamiento Neto Del 1 de enero al 31 de diciembre de 2015			
Identificación de Crédito o Instrumento	Contratación / Colocación A	Amortización B	Endeudamiento Neto C = A - B
Créditos Bancarios			
Total Créditos Bancarios			
Otros Instrumentos de Deuda		NO APLICA	
Total Otros Instrumentos de Deuda			
Total			

ESTADOS UNIDOS MEXICANOS

 PRESTAMO MUNICIPAL
 CHARCAS, S.L.P.
 C. LUIS GUANAJOS GONZALEZ
 PRESIDENTE MUNICIPAL

ESTADOS UNIDOS MEXICANOS

 TESORERÍA MUNICIPAL
 C.P. RAFAELA BELTRAN VACA
 TESORERO MUNICIPAL
 S. JOSE INES LUGO RODRIGUEZ
 REGIDOR DE HACIENDA

SINDICO
 MUNICIPAL
 CHARCAS, S.L.P.

Municipio de Charcas, S.L.P.
 Intereses de la Deuda
 Del 1 de enero al 31 de diciembre de 2015

Identificación de Crédito o Instrumento	Devengado	Pagado
Créditos Bancarios	NO APLICA	
Total Créditos Bancarios		
Otros Instrumentos de Deuda		
Total Otros Instrumentos de Deuda		
Total		


 PRESIDENCIA MUNICIPAL
 C. LUIS ARMANDO COJUNGA GONZALEZ
 PRESIDENTE MUNICIPAL
 2015 - 2018


 C. VICTOR HUGO FLORES PEREZ
 SINDICO MUNICIPAL


 C.P. RAFAELA BELTRAN VACA
 TESORERO MUNICIPAL


 C. JOSÉ INES LUGO RODRIGUEZ
 REGIDOR DE HACIENDA

MUNICIPIO DE CHARCAS
ESTADO DE SAN LUIS POTOSI
ESTADO ANALÍTICO DE INGRESOS
AL 31/dic/2015
(Cifras en pesos y centavos)

Rubros de los Ingresos	Ingreso					Diferencia 6=(5-1)
	Estimado (1)	Ampliaciones y Reducciones (2)	Modificado (3=1+2)	Devengado (4)	Recaudado (5)	
Impuestos	2,085,748.68	85,308.55	2,171,057.23	1,436,751.41	1,436,751.41	
Contribuciones de Mejoras	3,644,067.60	0.00	3,644,067.60	217,587.11	217,587.11	
Derechos	4,616,021.88	413,927.76	5,029,949.64	3,355,161.95	3,355,161.95	
Productos	402,550.92	4,008.79	406,559.71	6,559.75	6,559.75	
Aprovechamientos	5,002,550.76	4,355,358.27	9,357,909.03	5,685,902.18	2,183,393.23	
	0.00	3,574,110.87	3,574,110.87	7,040,818.74	3,538,309.87	3,538,309.87
	582,467.52	2,514.01	584,981.53	181,092.16	181,092.16	
Participaciones y aportaciones	69,572,347.57	1,999,630.45	71,571,978.02	58,406,140.31	58,406,140.31	
Total	85,323,287.41	6,858,233.82	92,181,521.23	69,108,102.71	65,605,593.76	

Estado Analítico de Ingresos Por Fuente de Financiamiento	Ingreso					Diferencia 6=(5-1)
	Ingresos Estimado (1)	Ampliaciones y Reducciones (2)	Ingresos Modificado (3=2+1)	Ingresos Devengado (4)	Ingresos Recaudado (5)	
Ingresos del Gobierno	85,323,287.41	6,858,233.82	92,181,521.23	69,108,102.71	65,605,593.76	
Capital	582,467.52	2,514.01	584,981.53	181,092.16	181,092.16	
Participaciones y Aportaciones	69,572,347.57	1,999,630.45	71,571,978.02	58,406,140.31	58,406,140.31	
Impuestos	2,085,748.68	85,308.55	2,171,057.23	1,436,751.41	1,436,751.41	
Contribuciones de Mejoras	3,644,067.60	0.00	3,644,067.60	217,587.11	217,587.11	
Derechos	4,616,021.88	413,927.76	5,029,949.64	3,355,161.95	3,355,161.95	
Productos	402,550.92	4,008.79	406,559.71	6,559.75	6,559.75	
Aprovechamientos	5,002,550.76	4,355,358.27	9,357,909.03	5,685,902.18	2,183,393.23	
Corrientes	0.00	3,574,110.87	3,574,110.87	7,040,818.74	3,538,309.87	3,538,309.87
Total	85,323,287.41	6,858,233.82	92,181,521.23	69,108,102.71	65,605,593.76	

Bajo protesta de decir verdad declaramos que los Estados Financieros y sus notas, son razonablemente correctos y son responsabilidad del emisor.

ESTADOS UNIDOS MEXICANOS

MUNICIPAL
CHARCAS SAN LUIS POTOSI
2015

C. LUIS ARMANDO COLUNGA GONZALEZ
PRESIDENTE MUNICIPAL

C. JOSE LUIS LUGO RODRIGUEZ
REGIDOR DE HACIENDA MUNICIPAL


C. P. RAFAEL BELTRAN VACA
TESORERO MUNICIPAL

C. VICTOR HUGO FLORES PEREZ
SINDICO

MUNICIPIO DE CIARCAS
ESTADO DE SAN LUIS POTOSI
ESTADO ANALÍTICO DE INGRESOS
AL 31/dic/2015
(Cifras en pesos y centavos)

Rubros de los Ingresos	Ingreso				Diferencia
	Estimado (1)	Ampliaciones y Reducciones (2)	Modificado (3=1+2)	Devengado (4)	
					6 (5-1)

MUNICIPIO DE CHARCAS
ESTADO DE SAN LUIS POTOSI
Estado Analítico del Ejercicio Presupuesto de Egresos
Clasificación Administrativa
Del 1o de Enero AL 31-dic-2015
(Cifras en pesos y centavos)



PRESENCIA
MUNICIPAL
CHARCAS, S.L.P.
C. LUIS ARMANDO ZOLIUNGA GONZALEZ
PRESIDENTE MUNICIPAL
C. JOSE LUIS LUGO RODRIGUEZ
REGIDOR DE HACIENDA MUNICIPAL.

ESTADOS UNIDOS
C. VICTOR HENRIQUEZ
C.P. RAFAELA BELTRAN VACA
TESORERO MUNICIPAL

SINDICO MUNICIPAL
CHARCAS, S.L.P.

Egresos

Concepto	Aprobado	Ampliaciones (Reducciones)	Modificado (3=1+2)	Devengado	Pagado	Subejercicio
0 SIN RANGO DEPENDENCIA	87,764,468.58	0.00	87,764,468.58	7,396,229.95	67,357,463.73	13,408,238.63
						0=(3-4)

MUNICIPIO DE CHARCAS
ESTADO DE SAN LUIS POTOSÍ
Estado Analítico del Ejercicio del Presupuesto de Egresos
Clasificación Económica (por Tipo de Gasto)
Del 1o de Enero al 31/die/2015
(Cifras en pesos y centavos)

Concepto	Egresos					
	Aprobado	Ampliaciones /(Reducciones)	Modificado	Devengado	Pagado	Subejercicio
	1	2	3=(1+2)	4	5	6=(3-4)
1 Gasto Corriente	52,540,886.22	0.00	52,540,886.22	39,756,601.36	39,086,920.11	12,784,284.86
2 Gasto de Capital	0.00	0.00	0.00	0.00	0.00	0.00
3 Amortización de la deuda y disminución de pasivos	0.00	0.00	0.00	0.00	0.00	0.00
Total	52,540,886.22	0.00	52,540,886.22	39,756,601.36	39,086,920.11	12,784,284.86



PRERROGATIVA
MUNICIPAL
CHARCAS, S.L.R.
C. LUIS ARMANDO GONZALEZ
PRESIDENTE MUNICIPAL
C. JOSE LUIS LUGO RODRIGUEZ
REGIDOR DE HACIENDA MUNICIPAL

SECRETARÍA MUNICIPAL
C.P. GEMELA BELTRAN VACA
TESORERA MUNICIPAL
C. VICTOR HUGO RODRIGUEZ

SINDICO MUNICIPAL
CHARCAS, S.L.R.

MUNICIPIO DE CHARCAS
ESTADO DE SAN LUIS POTOSI
Estado Analítico del Ejercicio Presupuesto de Egresos
Clasificación por Objeto del Gasto (Capítulo y Concepto)
Del 1o Enero AL 31/dic/2015
(Cifras en pesos y centavos)

Fecha de Impresión:
25-ene -16
Página 1

Concepto	Aprobado	Ampliaciones (/Reducciones)		Modificado (3=1+2)	Devengado	Pagado	Subejercicio
		1	2				
SERVICIOS PERSONALES							
REMUNERACIONES AL PERSONAL DE CARACTER	26,506,802.13	-58,074.85		26,448,727.28	19,193,860.02	18,701,382.26	7,254,867.26
RENTAS DE SERVICIOS DE ALQUILER	21,224,254.69	-59,240.65		21,165,014.04	16,461,009.60	16,461,009.60	4,704,004.44
RENTAS DE SERVICIOS DE ALQUILER DE BIENES	2,222,547.48	0.00		2,222,547.48	2,222,547.48	2,222,547.48	2,222,547.48
RENTAS DE SERVICIOS DE ALQUILER DE SERVICIOS	1,100,000.00	0.00		1,100,000.00	659,263.65	659,263.65	440,736.35
OTRAS PRESTACIONES SOCIALES Y ECONOMICA							
MATERIALES Y SUMINISTROS							
MATERIALES DE ADMINISTRACION, EMISION DE	4,576,619.41	-86,432.50		4,490,186.91	2,540,760.38	2,442,363.77	1,949,426.53
ALIMENTOS Y UTENSILIOS	736,740.63	5,000.00		741,740.63	425,428.80	382,648.96	316,311.83
MATERIALES Y ARTICULOS DE CONSTRUCCION Y	180,000.08	0.00		180,000.08	88,043.04	73,530.28	91,957.04
PRODUCTOS QUIMICOS, FARMACEUTICOS Y DEL	547,402.36	0.00		547,402.36	380,425.71	362,795.27	166,976.65
COMBUSTIBLES, LUBRICANTES Y ADITIVOS	1,779,967.90	0.00		1,779,967.90	53,654.41	51,570.59	124,313.49
VESTUARIO, BLANCOS, PRENDAS DE PROTECCI	1,912,199.56	58,074.85		1,970,274.41	1,243,571.94	1,234,951.40	726,702.47
MATERIALES Y SUMINISTROS PARA SEGURIDAD	430,472.12	-149,507.35		280,964.77	73,361.26	73,331.26	207,603.51
HERRAMIENTAS, REFACCIONES Y ACCESORIOS M	113,463.04	0.00		113,463.04	63,857.40	63,857.40	49,603.64
	478,373.72	0.00		478,373.72	212,417.82	199,678.61	265,955.90
SERVICIOS GENERALES							
SERVICIOS BÁSICOS	16,196,530.64	-50,000.00		16,146,530.64	12,902,915.71	12,888,484.64	3,243,614.93
SERVICIOS DE ARRENDAMIENTO	8,950,927.75	280,000.00		9,230,927.75	8,495,139.90	8,495,139.90	735,787.85
SERVICIOS PROFESIONALES, CIENTÍFICOS, TÉCN	117,394.96	5,000.00		122,394.96	23,007.84	18,367.84	99,387.12
SERVICIOS FINANCIEROS, BANCARIOS Y COMERC	600,000.01	15,000.00		615,000.01	450,197.55	448,805.55	164,802.46
SERVICIOS DE INSTALACION, REPARACION, MAN	200,000.04	0.00		200,000.04	39,504.31	39,504.31	166,495.73
SERVICIOS DE COMUNICACION, SOCIAL Y PUBLI	1,170,310.97	-100,000.00		1,070,310.97	559,617.16	557,575.56	516,693.81
SERVICIOS DE TRASLADO Y VIÁTICOS	199,999.96	0.00		199,999.96	71,476.32	71,476.32	128,523.64
SERVICIOS OFICIALES	445,467.49	-100,000.00		345,467.49	90,461.79	90,461.79	254,005.70
OTROS SERVICIOS GENERALES	3,665,000.12	-150,000.00		3,515,000.12	2,805,452.24	2,802,574.77	706,547.88
	847,429.34	0.00		847,429.34	368,058.60	364,578.60	479,370.74
TRANSFERENCIAS, ASIGNACIONES, SUBSIDIOS Y							
TRANSFERENCIAS INTERNAS Y ASIGNACIONES A	5,926,698.18	194,507.35		6,121,205.53	5,794,829.39	5,730,453.58	306,376.14
AYUDAS SOCIALES	1,905,750.00	188,007.35		2,093,757.35	2,093,757.35	2,093,757.35	0.00
PENSIONES Y JUBILACIONES	2,230,948.18	6,500.00		2,237,448.18	2,187,241.35	2,187,241.35	56,306.83
	1,800,000.00	0.00		1,800,000.00	1,513,830.69	1,449,454.88	286,169.31
BIENES MUEBLES, INMUEBLES E INTANGIBLES							
MOBILIARIO Y EQUIPO DE ADMINISTRACION	180,000.04	0.00		180,000.04	7,267.40	4,993.80	172,732.64
MOBILIARIO Y EQUIPO EDUCACIONAL Y RECREA	100,000.04	0.00		100,000.04	2,273.60	0.00	97,726.44
	30,000.00	0.00		30,000.00	0.00	0.00	30,000.00

MUNICIPIO DE CHARCAS
ESTADO DE SAN LUIS POTOSÍ
Estado Analítico del Ejercicio Presupuesto de Egresos
Clasificación por Objeto del Gasto (Capítulo y Concepto)
Del 1o Enero AL 31/dic/2015
(Cifras en pesos y centavos)

Fecha de Impresión:
25-ene-16
Página: 2


Concepto	Egresos					
	Aprobado	Ampliaciones (Reducciones)	Modificado (3=1+2)	Devengado	Pagado	Subejercido
ACTIVOS INTANGIBLES	1	2	3=1+2	4	5	6=(3-4)
	50,000.00	0.00	50,000.00	4,993.80	4,993.80	45,006.20
INVERSIÓN PÚBLICA						
OBRA PÚBLICA EN BIENES DE DOMINIO PÚBLICO	33,867,818.14	0.00	33,867,818.14	33,856,597.05	27,589,785.68	11,221.09
	33,667,818.14	0.00	33,667,818.14	33,656,597.05	27,389,785.68	11,221.09
DEUDA PÚBLICA						
ADEUDOS DE EJERCICIOS FISCALES ANTERIORES	500,000.04	0.00	500,000.04	0.00	0.00	500,000.04
	500,000.04	0.00	500,000.04	0.00	0.00	500,000.04
Total del Ejercicio	87,764,468.58	0.00	87,764,468.58	74,296,229.95	67,357,463.73	13,466,238.63

ESTADO LIBRE Y SOBERANO DE SAN LUIS POTOSÍ
MUNICIPIO DE CHARCAS
PRESIDENCIA MUNICIPAL
C. LUIS ARMANDO LINGUA GONZALEZ
PRESIDENTE MUNICIPAL
C. JOSE LUIS LUGO RODRIGUEZ
REGIDOR DE HACIENDA MUNICIPAL
C. P. KARELIA BELTRAN VAGA
TESORERA MUNICIPAL
C. VICTOR HUGO ANDRÉS PEREZ
REGIDOR DE HACIENDA MUNICIPAL

SINDICO MUNICIPAL
CHARCAS S.L.R.

MUNICIPIO DE CHARCAS
ESTADO DE SAN LUIS POTOSI
Estado Analítico del Ejercicio del Presupuesto de Egresos
Clasificación Funcional (Finalidad y Función)
Del 1o de Enero al 31/dic/15
(Cifras en pesos y centavos)

Concepto	Aprobado	Ampliaciones (Reducciones)	Egresos				Subejercicio
			Modificado (1-1+2)	Devengado	Pagado	6=(3-4)	
2651 Sub-Subfunción de Alimentación y Nutrición	826,731.62	0.00	826,731.62	826,731.54	826,731.54	0.08	
2671 Sub-Subfunción de Indígenas	16,174.80	0.00	16,174.80	16,174.80	16,174.80	0.00	
2700 OTROS ASUNTOS SOCIALES	185,400.00	0.00	185,400.00	185,400.00	185,400.00	0.00	
2711 Sub-Subfunción de Otros de Otros Asuntos Soc	185,400.00	0.00	185,400.00	185,400.00	185,400.00	0.00	
3000 DESARROLLO ECONOMICO	350,000.00	0.00	350,000.00	257,267.40	257,267.80	92,732.60	
3200 AGROPECUARIA, SILVICULTURA, PES	250,000.00	0.00	250,000.00	250,000.00	250,000.00	0.00	
3211 Sub-Subfunción de Agropecuaria	250,000.00	0.00	250,000.00	250,000.00	250,000.00	0.00	
3800 CIENCIA, TECNOLOGIA E INNOVACION	100,000.00	0.00	100,000.00	7,267.40	4,993.80	92,732.60	
3821 Sub-Subfunción de Desarrollo Tecnológico	100,000.00	0.00	100,000.00	7,267.40	4,993.80	92,732.60	
4000 OTRAS NO CLASIFICADAS EN FUNCIONES A	500,000.04	0.00	500,000.04	0.00	0.00	500,000.04	
4400 ADEUDOS DE EJERCICIOS FISCALES AN	500,000.04	0.00	500,000.04	0.00	0.00	500,000.04	
4411 Sub-Subfunción de Adeudos de Ejercicios Fisc	500,000.04	0.00	500,000.04	0.00	0.00	500,000.04	
Total	87,364,468.58	0.00	87,364,468.58	4,296,229.95	67,357,463.73	1,468,238.63	



 C. LUIS ANTONIO OSORIO GONZALEZ
 PRESIDENTE MUNICIPAL
 C. JOSE LUIS LUGO RODRIGUEZ
 REGIDOR DE HACIENDA MUNICIPAL
 C. VICTOR LUGO RODRIGUEZ
 TESORERO MUNICIPAL
 DE WAPAE LA BELTRAN VACA

SINDICO MUNICIPAL
CHARCAS S.L.P.

MUNICIPIO DE CHIARCAS
ESTADO DE SAN LUIS POTOSI
Gasto por Categoría Programática
1o de Enero AL 31-dic-2015
(Cifras en pesos y centavos)

Egresos

Concepto	Aprobado	Ampliación/ Reducción	Modificado	Devengado	Pagado	SubEjercicio
	1	2	3=(1+2)	4	5	6=(3-4)
Subsidios: Sector Social y Privado o Entidades Federativas y Municipios						
S Sujitos a Reglas de Operación	0.00	0.00	0.00	0.00	0.00	0.00
U Otros Subsidios	0.00	0.00	0.00	0.00	0.00	0.00
Desempeño de las Funciones	87,254,468.54	0.00	87,254,468.54	74,286,229.95	67,347,463.73	12,968,238.59
E Prestación de Servicios Públicos	87,254,468.54	0.00	87,254,468.54	74,286,229.95	67,347,463.73	12,968,238.59
B Provisión de Bienes Públicos	0.00	0.00	0.00	0.00	0.00	0.00
P Promoción y desarrollo de actividades, subprogramas	0.00	0.00	0.00	0.00	0.00	0.00
F Promoción y desarrollo	0.00	0.00	0.00	0.00	0.00	0.00
G Regulación y supervisión	0.00	0.00	0.00	0.00	0.00	0.00
A Funciones de las Fuerzas Armadas (Únicamente Gobierno Federal)	0.00	0.00	0.00	0.00	0.00	0.00
R Específicos	0.00	0.00	0.00	0.00	0.00	0.00
K Proyectos de Inversión	0.00	0.00	0.00	0.00	0.00	0.00
Administrativas y de Apoyo	0.00	0.00	0.00	0.00	0.00	0.00
M Apoyo al proceso presupuestario y para mejorar la eficiencia institucional	0.00	0.00	0.00	0.00	0.00	0.00
O Apoyo a la función pública y al mejoramiento de la gestión	0.00	0.00	0.00	0.00	0.00	0.00
W Operaciones ajenas	0.00	0.00	0.00	0.00	0.00	0.00
Compromisos	10,000.00	0.00	10,000.00	10,000.00	10,000.00	0.00
L Obligaciones de cumplimiento de resolución jurisdiccional	10,000.00	0.00	10,000.00	10,000.00	10,000.00	0.00
N Desastres Naturales	0.00	0.00	0.00	0.00	0.00	0.00
Obligaciones	0.00	0.00	0.00	0.00	0.00	0.00
J Pensiones y jubilaciones	0.00	0.00	0.00	0.00	0.00	0.00
T Aportaciones a la seguridad social	0.00	0.00	0.00	0.00	0.00	0.00
Y Aportaciones a fondos de estabilización	0.00	0.00	0.00	0.00	0.00	0.00
Z Aportaciones a fondos de inversión y reestructura de pensiones	0.00	0.00	0.00	0.00	0.00	0.00
Programas de Gasto Federalizado	0.00	0.00	0.00	0.00	0.00	0.00
I Gasto Federalizado	0.00	0.00	0.00	0.00	0.00	0.00
Participaciones a Entidades Federativas y Municipios	0.00	0.00	0.00	0.00	0.00	0.00
C Participaciones a entidades federativas y municipios	0.00	0.00	0.00	0.00	0.00	0.00
Gasto Financiero, Deuda o Apoyos a Deudores y Ahorradores de la Banca	0.00	0.00	0.00	0.00	0.00	0.00
D Costo financiero, deuda o apoyos a deudores y ahorradores de la Banca	0.00	0.00	0.00	0.00	0.00	0.00
DEUDOS DE EJERCICIOS FISCALES ANTERIORES	500,000.04	0.00	500,000.04	0.00	0.00	500,000.04
H Adeudos de ejercicios fiscales anteriores	500,000.04	0.00	500,000.04	0.00	0.00	500,000.04
TOTAL DEL GASTO	87,764,468.58	0.00	87,764,468.58	74,296,229.95	67,357,463.73	13,468,238.63

PRESENTE
MUNICIPIO DE CHIARCAS
C. LUIS AGUIRRE OLIVERA GONZALEZ
PRESIDENTE MUNICIPAL

TESORERÍA MUNICIPAL
C. P. SAFAELA BELTRAN VACA
TESORERO MUNICIPAL

MUNICIPIO DE CHARCAS
ESTADO DE SAN LUIS POTOSÍ
Gasto por Categoría Programática
lo de Enero AL 31-dic-2015
(Cifras en pesos y centavos)

E g r e s o s

Concepto	Aprobado	Ampliación/ Reducción	Modificado	Devengado	Pagado	SubEjercicio
	2	3	4	5	6	6(3-4)

[Signature]

C. JOSE INES LUGO RODRIGUEZ
REGIDOR DE HACIENDA MUNICIPAL

[Signature]
C. VICTOR HUACALCORNIO SANCHEZ
SINDICO MUNICIPAL

SINDICO MUNICIPAL
CHARCAS, S.L.P.

Estado del Ejercicio del Presupuesto de Egresos por Unidad Responsable
AL 31-dic-2015

(Cifras en pesos y centavos)

Ejercicio del Presupuesto	Presupuesto de Egresos		Presupuesto Disponible para		Comprometido		Presupuesto		Cuentas por Pagar		
	Nombre	1	2	3	4	5=(3-4)	6	7=(4-6)	8=(3-6)	10	11=(6-10)
Unidad Responsable	Aprobado	Ampliaciones/ (Reducciones)	Presupuesto Vigente	Comprometido	Comprometido	Comprometer	Devengado	Devengado	Devengado Sin	Ejercido	Pagado
01 TESORERIA	45,804,534.30	-3,017,468.00	45,801,517.18	32,344,500.30	13,457,016.88	32,344,500.29	0.01	13,457,016.89	31,672,545.44	31,672,545.44	671,954.85
02 INFRAESTRUCTURA	28,491,630.68	1,027.00	28,492,667.70	28,492,637.70	30.00	28,492,637.70	0.00	30.00	22,975,826.33	22,975,826.33	5,516,811.37
03 FORTALECIMIENTO	10,940,398.55	7,988.00	10,942,378.65	10,942,378.00	6.65	10,942,378.00	0.00	0.65	10,192,378.00	10,192,378.00	750,000.00
04 OTROS	2,527,905.05	0.00	2,527,905.05	2,516,713.96	11,191.09	2,516,713.96	0.00	11,191.09	2,516,713.96	2,516,713.96	0.00
Total =>	87,764,468.58		87,764,468.58	74,296,229.96	13,468,238.62	74,296,229.95	0.01	13,468,238.63	67,357,463.73	67,357,463.73	6,938,766.22

PRESENTE
MUNICIPAL
CHARCAS S.L.P.
C. LUIS ARMANDO GONZALEZ
PRESIDENTE MUNICIPAL

RESERVA
UNIFORMES
C. P. RAFAELA BELTRAN VACA
TESORERO MUNICIPAL

C. JOSE LUIS LUGO RODRIGUEZ
REGIDOR DE HACIENDA MUNICIPAL

C. VICTOR HUGO GONZALEZ
REGIDOR MUNICIPAL

SINDICO MUNICIPAL
CHARCAS, S.L.P.

ESTADO DEL EJERCICIO DEL PRESUPUESTO POR CAPÍTULO DEL GASTO

MUNICIPIO DE CHARCAS

ESTADO DE SAN LUIS POTOSÍ

03 FORTALECIMIENTO AL 31-dic-2015

(Cifras en pesos y centavos)

Objeto del Gasto	PRESUPUESTO DE EGRESOS										Presupuesto Disponible para			Comprometido			Presupuesto			Cuentas por pagar Deuda	
	Aprobado	Ampliaciones	Reducciones	Modificado	comprometido	Comprometer	Devengado	No Devengado	Devengar	Sin Devengar	Ejercido	Pagado	Deuda	Devengar	No Devengado	Devengar	Sin Devengar	Ejercido	Pagado		Deuda
	2,338,282.05	33,091.43	91,166.28	2,280,207.20	2,280,206.64	0.56	2,280,206.64	0.00	0.00	0.56	2,280,206.64	2,280,206.64	0.00	0.00	0.00	0.56	0.00	2,280,206.64	2,280,206.64		0.00
SERVICIOS PERSONALES	2,055,734.53	31,925.39	91,166.04	1,996,493.88	1,996,493.88	0.00	1,996,493.88	0.00	0.00	0.00	1,996,493.88	1,996,493.88	0.00	0.00	0.00	0.00	0.00	1,996,493.88	1,996,493.88	0.00	
REMUNERACIONES AL PERSONAL DE CARÁCT SUELDO BASE	2,055,734.53	31,925.39	91,166.04	1,996,493.88	1,996,493.88	0.00	1,996,493.88	0.00	0.00	0.00	1,996,493.88	1,996,493.88	0.00	0.00	0.00	0.00	0.00	1,996,493.88	1,996,493.88	0.00	
REMUNERACIONES ADICIONALES Y ESPECIAL PRIMA VACACIONAL	282,547.52	1,166.04	0.24	283,713.32	283,712.76	0.56	283,712.76	0.00	0.56	26,083.32	26,083.32	0.00	0.00	0.56	0.00	0.56	0.00	283,712.76	283,712.76	0.00	
PAGO DE DIAS DE DESCANSO LABORADOS	0.00	1,166.04	0.00	1,166.04	1,166.04	0.00	1,166.04	0.00	0.00	0.00	1,166.04	1,166.04	0.00	0.00	0.00	0.00	0.00	1,166.04	1,166.04	0.00	
MATERIALES Y SUMINISTROS	783,119.33	90,000.00	31,925.15	841,194.18	841,194.17	0.01	841,194.17	0.00	0.01	841,194.17	841,194.17	0.00	0.00	0.01	0.00	0.01	0.00	841,194.17	841,194.17	0.00	
MATERIALES DE ADMINISTRACIÓN, EMISIÓN D MATERIALES, ÚTILES Y EQUIPOS MERES DE OF MATERIALES Y ARTICULOS DE CONSTRUCCIÓN CEMENTO Y PRODUCTOS DE CONCRETO MADERA Y PRODUCTOS DE MADERA	91,740.67	0.00	0.00	91,740.67	91,740.67	0.00	91,740.67	0.00	0.00	91,740.67	91,740.67	0.00	0.00	0.00	0.00	0.00	0.00	91,740.67	91,740.67	0.00	
MATERIALES Y PRODUCTOS DE CONCRETO	272,402.40	0.00	0.00	272,402.40	272,402.40	0.00	272,402.40	0.00	0.00	272,402.40	272,402.40	0.00	0.00	0.00	0.00	0.00	0.00	272,402.40	272,402.40	0.00	
MADERA Y PRODUCTOS DE MADERA	160,000.00	0.00	0.00	160,000.00	160,000.00	0.00	160,000.00	0.00	0.00	160,000.00	160,000.00	0.00	0.00	0.00	0.00	0.00	0.00	160,000.00	160,000.00	0.00	
MADERA Y PRODUCTOS DE MADERA	3,555.11	0.00	0.00	3,555.11	3,555.11	0.00	3,555.11	0.00	0.00	3,555.11	3,555.11	0.00	0.00	0.00	0.00	0.00	0.00	3,555.11	3,555.11	0.00	
MATERIAL ELÉCTRICO Y ELECTRÓNICO	108,847.29	0.00	0.00	108,847.29	108,847.29	0.00	108,847.29	0.00	0.00	108,847.29	108,847.29	0.00	0.00	0.00	0.00	0.00	0.00	108,847.29	108,847.29	0.00	
PRODUCTOS QUÍMICOS, FARMACÉUTICOS Y D PRODUCTOS QUÍMICOS BÁCOS	17,967.90	0.00	0.00	17,967.90	17,967.90	0.00	17,967.90	0.00	0.00	17,967.90	17,967.90	0.00	0.00	0.00	0.00	0.00	0.00	17,967.90	17,967.90	0.00	
PRODUCTOS QUÍMICOS BÁCOS	17,967.90	0.00	0.00	17,967.90	17,967.90	0.00	17,967.90	0.00	0.00	17,967.90	17,967.90	0.00	0.00	0.00	0.00	0.00	0.00	17,967.90	17,967.90	0.00	
COMBUSTIBLES, LUBRICANTES Y ADITIVOS COMBUSTIBLES. LUBRICANTES Y ADITIVOS VESTUARIO, BLANCOS, PRENDAS DE PROTECCI VESTUARIO Y UNIFORMES	262,199.56	90,000.00	31,925.15	320,274.41	320,274.40	0.01	320,274.40	0.00	0.01	320,274.40	320,274.40	0.00	0.00	0.01	0.00	0.01	0.00	320,274.40	320,274.40	0.00	
COMBUSTIBLES, LUBRICANTES Y ADITIVOS	262,199.56	90,000.00	31,925.15	320,274.41	320,274.40	0.01	320,274.40	0.00	0.01	320,274.40	320,274.40	0.00	0.00	0.01	0.00	0.01	0.00	320,274.40	320,274.40	0.00	
VESTUARIO, BLANCOS, PRENDAS DE PROTECCI VESTUARIO Y UNIFORMES	45,472.00	0.00	0.00	45,472.00	45,472.00	0.00	45,472.00	0.00	0.00	45,472.00	45,472.00	0.00	0.00	0.00	0.00	0.00	0.00	45,472.00	45,472.00	0.00	
MATERIALES Y SUMINISTROS PARA SEGURID PRENDAS DE PROTECCIÓN PARA SEGURIDAD PÚ HERRAMIENTAS, REFACCIONES Y ACCESORIO REFACCIONES Y ACCESORIOS MERES DE EQUIP	63,463.00	0.00	0.00	63,463.00	63,463.00	0.00	63,463.00	0.00	0.00	63,463.00	63,463.00	0.00	0.00	0.00	0.00	0.00	0.00	63,463.00	63,463.00	0.00	
MATERIALES Y SUMINISTROS PARA SEGURID	63,463.00	0.00	0.00	63,463.00	63,463.00	0.00	63,463.00	0.00	0.00	63,463.00	63,463.00	0.00	0.00	0.00	0.00	0.00	0.00	63,463.00	63,463.00	0.00	
PRENDAS DE PROTECCIÓN PARA SEGURIDAD PÚ	63,463.00	0.00	0.00	63,463.00	63,463.00	0.00	63,463.00	0.00	0.00	63,463.00	63,463.00	0.00	0.00	0.00	0.00	0.00	0.00	63,463.00	63,463.00	0.00	
HERRAMIENTAS, REFACCIONES Y ACCESORIO	29,873.80	0.00	0.00	29,873.80	29,873.80	0.00	29,873.80	0.00	0.00	29,873.80	29,873.80	0.00	0.00	0.00	0.00	0.00	0.00	29,873.80	29,873.80	0.00	
REFACCIONES Y ACCESORIOS MERES DE EQUIP	29,873.80	0.00	0.00	29,873.80	29,873.80	0.00	29,873.80	0.00	0.00	29,873.80	29,873.80	0.00	0.00	0.00	0.00	0.00	0.00	29,873.80	29,873.80	0.00	
SERVICIOS GENERALES	3,823,337.22	5,654.24	3,674.14	3,825,317.32	3,825,317.32	0.00	3,825,317.32	0.00	0.00	3,825,317.32	3,825,317.32	0.00	0.00	0.00	0.00	0.00	0.00	3,825,317.32	3,825,317.32	0.00	
SERVICIOS BÁSICOS	2,623,322.88	0.00	0.00	2,623,322.88	2,623,322.88	0.00	2,623,322.88	0.00	0.00	2,623,322.88	2,623,322.88	0.00	0.00	0.00	0.00	0.00	0.00	2,623,322.88	2,623,322.88	0.00	
ENERGÍA ELÉCTRICA	1,053,291.83	0.00	0.00	1,053,291.83	1,053,291.83	0.00	1,053,291.83	0.00	0.00	1,053,291.83	1,053,291.83	0.00	0.00	0.00	0.00	0.00	0.00	1,053,291.83	1,053,291.83	0.00	
OTROS PAGOS DERIVADOS DE LA PRESTACIÓN D TELEFONÍA TRADICIONAL	1,545,835.00	0.00	0.00	1,545,835.00	1,545,835.00	0.00	1,545,835.00	0.00	0.00	1,545,835.00	1,545,835.00	0.00	0.00	0.00	0.00	0.00	0.00	1,545,835.00	1,545,835.00	0.00	
TELEFONÍA TRADICIONAL	8,596.00	0.00	0.00	8,596.00	8,596.00	0.00	8,596.00	0.00	0.00	8,596.00	8,596.00	0.00	0.00	0.00	0.00	0.00	0.00	8,596.00	8,596.00	0.00	
TELEFONÍA CELULAR	15,600.05	0.00	0.00	15,600.05	15,600.05	0.00	15,600.05	0.00	0.00	15,600.05	15,600.05	0.00	0.00	0.00	0.00	0.00	0.00	15,600.05	15,600.05	0.00	
SERVICIOS PROFESIONALES, CIENTÍFICOS, TÉ SERVICIOS LEGALES, DE CONTABILIDAD, AUDIT SERVICIOS FINANCIEROS, BANCARIOS Y COMER SERVICIOS FINANCIEROS Y BANCARIOS	135,000.00	0.00	0.00	135,000.00	135,000.00	0.00	135,000.00	0.00	0.00	135,000.00	135,000.00	0.00	0.00	0.00	0.00	0.00	0.00	135,000.00	135,000.00	0.00	
SERVICIOS LEGALES, DE CONTABILIDAD, AUDIT	135,000.00	0.00	0.00	135,000.00	135,000.00	0.00	135,000.00	0.00	0.00	135,000.00	135,000.00	0.00	0.00	0.00	0.00	0.00	0.00	135,000.00	135,000.00	0.00	
SERVICIOS FINANCIEROS, BANCARIOS Y COMER	0.02	5,654.24	3,674.14	1,980.12	1,980.12	0.00	1,980.12	0.00	0.00	1,980.12	1,980.12	0.00	0.00	0.00	0.00	0.00	0.00	1,980.12	1,980.12	0.00	
SERVICIOS FINANCIEROS Y BANCARIOS	0.02	5,654.24	3,674.14	1,980.12	1,980.12	0.00	1,980.12	0.00	0.00	1,980.12	1,980.12	0.00	0.00	0.00	0.00	0.00	0.00	1,980.12	1,980.12	0.00	
SERVICIOS DE INSTALACIÓN, REPARACIÓN, MA Reparación y mantenimiento de equipo de transporte	4,546.79	0.00	0.00	4,546.79	4,546.79	0.00	4,546.79	0.00	0.00	4,546.79	4,546.79	0.00	0.00	0.00	0.00	0.00	0.00	4,546.79	4,546.79	0.00	
SERVICIOS DE TRASLADO Y VIÁTICOS	4,546.79	0.00	0.00	4,546.79	4,546.79	0.00	4,546.79	0.00	0.00	4,546.79	4,546.79	0.00	0.00	0.00	0.00	0.00	0.00	4,546.79	4,546.79	0.00	
SERVICIOS DE TRASLADO Y VIÁTICOS	45,467.53	0.00	0.00	45,467.53	45,467.53	0.00	45,467.53	0.00	0.00	45,467.53	45,467.53	0.00	0.00	0.00	0.00	0.00	0.00	45,467.53	45,467.53	0.00	

MUNICIPIO DE CHARCAS
ESTADO DE SAN LUIS POTOSI
Estado del Ejercicio del Presupuesto de Egresos por Unidad Responsable, Programa, Actividad, Partida Genérica y Fuente de Financiamiento
SIN RAMO O DEPENDENCIA AL 31/dic/2015
(Cifras en pesos y centavos)

Unidad Responsable, Programa, Actividad, Partida Genérica y Fuente de Financiamiento	Ejercicio del Presupuesto	Presupuesto de Egresos Aprobado	Ampliaciones/ (Reducciones)	Presupuesto Vigente	Comprometido	Presupuesto Disponible para		Comprometido No		Presupuesto		Cuentas por Pagar (Deudas)
						Comprometer	Devengado	Devengado	Sin Devenegar	Devengado	Pagado	
Partida Genérica y Fuente de Financiamiento	Numero	1	2	3	4	5=(3-4)	6	7=(4-6)	8=(3-6)	9	10	11=(6-10)
01 TESORERIA		45,804,534.30	-3,017.12	45,801,517.18	32,344,500.30	13,457,016.88	32,344,500.29	0.01	13,457,016.89	31,672,545.44	31,672,545.44	671,954.85
A160 ADMINISTRACION		45,197,190.46	-9,517.12	45,187,673.34	32,280,872.25	12,906,810.09	32,280,872.24	0.01	12,906,810.10	31,608,917.39	31,608,917.39	671,954.85
A161 ADMINISTRACION		38,660,324.30	-197,524.47	38,462,800.83	26,212,365.20	12,250,434.63	26,212,365.19	0.01	12,250,434.64	25,622,647.17	25,622,647.17	589,718.02
1R28 BANORTE TESORERIA CT 08/9443181		38,656,167.63	-197,524.47	38,458,643.16	26,210,724.96	12,247,918.20	26,210,724.95	0.01	12,247,918.21	25,621,006.93	25,621,006.93	589,718.02
121 SERVICIOS BÁSICOS PERSONALES		15,249,999.96	0.00	15,249,999.96	10,704,111.40	4,545,888.56	10,704,111.40	0.00	4,545,888.56	10,704,111.40	10,704,111.40	0.00
121 SERVICIOS BÁSICOS PERSONALES INDE		99,999.96	0.00	99,999.96	0.00	99,999.96	0.00	0.00	99,999.96	0.00	0.00	0.00
122 SERVIDOS POR SERVICIOS PERSONALES INDE		99,999.96	0.00	99,999.96	19,800.00	80,199.96	19,800.00	0.00	80,199.96	19,800.00	19,800.00	0.00
123 SERVIDOS BASE AL PERSONAL EVENTUAL		99,999.96	0.00	99,999.96	0.00	99,999.96	0.00	0.00	99,999.96	0.00	0.00	0.00
123 SERVIDOS BASE AL PERSONAL EVENTUAL		50,000.04	0.00	50,000.04	0.00	50,000.04	0.00	0.00	50,000.04	0.00	0.00	0.00
123 SERVIDOS BASE AL PERSONAL EVENTUAL		50,000.00	0.00	50,000.00	304,441.14	195,558.86	304,441.14	0.00	195,558.86	304,441.14	304,441.14	0.00
131 PRIMAS POR AÑOS DE SERVICIOS EFECTIVOS PR		500,000.00	0.00	500,000.00	1,273,514.96	1,396,485.04	1,273,514.96	0.00	1,396,485.04	796,624.62	796,624.62	476,890.34
132 PRIMAS DE VACACIONES, DOMINICAL Y GRATIFI		2,670,000.00	0.00	2,670,000.00	134,266.97	240,733.03	134,266.97	0.00	240,733.03	134,266.97	134,266.97	0.00
133 HORAS EXTRAORDINARIAS		375,000.00	0.00	375,000.00	21,440.29	3,559.67	21,440.29	0.00	3,559.67	21,440.29	21,440.29	0.00
134 COMPENSACIONES		24,999.96	0.00	24,999.96	649,263.65	340,736.39	649,263.65	0.00	340,736.39	649,263.65	649,263.65	0.00
134 COMPENSACIONES		990,000.04	0.00	990,000.04	0.00	990,000.04	0.00	0.00	990,000.04	0.00	0.00	0.00
135 PRESTACIONES Y DIABERES DE RETIRO		99,999.96	0.00	99,999.96	0.00	99,999.96	0.00	0.00	99,999.96	0.00	0.00	0.00
211 MATERIALES, ÚTILES Y EQUIPOS MENORES DE O		208,999.96	0.00	208,999.96	85,286.36	123,713.59	85,286.36	0.01	123,713.60	80,886.01	80,886.01	4,400.35
212 MATERIALES Y ÚTILES DE IMPRESIÓN Y REPROD		99,999.96	5,000.00	104,999.96	100,187.27	4,812.69	100,187.27	0.00	4,812.69	99,854.28	99,854.28	332.99
213 MATERIAL ESTADÍSTICO Y GEOGRÁFICO		75,000.00	0.00	75,000.00	0.00	75,000.00	0.00	0.00	75,000.00	0.00	0.00	0.00
214 MATERIALES, ÚTILES Y EQUIPOS MENORES DE T		80,000.00	0.00	80,000.00	43,758.22	36,241.78	43,758.22	0.00	36,241.78	26,885.31	26,885.31	16,872.91
215 MATERIAL IMPRESO E INFORMACIÓN DIGITAL		65,000.04	0.00	65,000.04	19,989.11	45,010.93	19,989.11	0.00	45,010.93	19,963.01	19,963.01	26.10
216 MATERIAL DE LIMPIEZA		71,000.04	0.00	71,000.04	70,467.17	532.87	70,467.17	0.00	532.87	49,319.68	49,319.68	21,147.49
217 MATERIALES Y ÚTILES DE ENSEÑANZA		24,999.96	0.00	24,999.96	0.00	24,999.96	0.00	0.00	24,999.96	0.00	0.00	0.00
218 MATERIALES PARA EL REGISTRO E IDENTIFICAC		20,000.00	0.00	20,000.00	14,000.00	6,000.00	14,000.00	0.00	6,000.00	14,000.00	14,000.00	0.00
221 PRODUCTOS ALIMENTICIOS PARA PERSONAS		180,000.08	0.00	180,000.08	88,043.04	91,957.04	88,043.04	0.00	91,957.04	73,530.28	73,530.28	14,512.76
241 PRODUCTOS MINERALES NO METÁLICOS		50,000.04	0.00	50,000.04	17,689.39	32,310.65	17,689.39	0.00	32,310.65	17,689.39	17,689.39	0.00
242 CEMENTO Y PRODUCTOS DE CONCRETO		50,000.04	0.00	50,000.04	50.00	49,950.04	50.00	0.00	49,950.04	0.00	0.00	50.00
243 CAL, YESO Y PRODUCTOS DE YESO		24,999.96	0.00	24,999.96	0.00	24,999.96	0.00	0.00	24,999.96	0.00	0.00	0.00
244 MADERA Y PRODUCTOS DE MADERA		20,000.04	0.00	20,000.04	2,460.01	17,540.03	2,460.01	0.00	17,540.03	2,460.01	2,460.01	0.00
245 VIDRIO Y PRODUCTOS DE VIDRIO		9,999.96	0.00	9,999.96	0.00	9,999.96	0.00	0.00	9,999.96	0.00	0.00	0.00
246 MATERIAL ELÉCTRICO Y ELECTRÓNICO		99,999.96	0.00	99,999.96	74,818.14	25,181.82	74,818.14	0.00	25,181.82	69,604.24	69,604.24	5,213.90
247 ARTÍCULOS METÁLICOS PARA LA CONSTRUCCIÓN		9,999.96	0.00	9,999.96	3,005.77	6,994.19	3,005.77	0.00	6,994.19	299.28	299.28	2,706.49
249 OTROS MATERIALES Y ARTÍCULOS DE CONSTRUIC		10,000.00	0.00	10,000.00	10,000.00	0.00	10,000.00	0.00	0.00	339.95	339.95	9,660.05
251 PRODUCTOS QUÍMICOS BÁSICOS		60,000.00	0.00	60,000.00	32,331.72	27,668.28	32,331.72	0.00	27,668.28	31,731.26	31,731.26	600.46
251 PRODUCTOS QUÍMICOS BÁSICOS		10,000.00	0.00	10,000.00	0.00	10,000.00	0.00	0.00	10,000.00	0.00	0.00	0.00
252 FERTILIZANTES, PESTICIDAS Y OTROS AGROQUÍMI		10,000.00	0.00	10,000.00	0.00	10,000.00	0.00	0.00	10,000.00	0.00	0.00	0.00
253 MEDICINAS Y PRODUCTOS FARMACÉUTICOS		55,000.00	0.00	55,000.00	908.08	54,092.00	908.08	0.00	54,092.00	908.00	908.00	0.00
254 MATERIALES, ACCESORIOS Y SUMINISTROS MÉDI		15,000.00	0.00	15,000.00	0.00	15,000.00	0.00	0.00	15,000.00	0.00	0.00	0.00
255 MATERIALES, ACCESORIOS Y SUMINISTROS DE L		5,000.00	0.00	5,000.00	0.00	5,000.00	0.00	0.00	5,000.00	0.00	0.00	0.00
256 HERRAMIENTAS, HULES, PLÁSTICOS Y DERIVA		15,000.00	0.00	15,000.00	3,446.79	12,553.21	3,446.79	0.00	12,553.21	963.43	963.43	1,483.36
261 OMBUSTIBLES, LUBRICANTES Y ADITIVOS		1,500,000.00	0.00	1,500,000.00	923,297.54	576,702.46	923,297.54	0.00	576,702.46	914,677.00	914,677.00	8,620.54
271 VESTUARIO Y UNIFORMES		110,000.04	0.00	110,000.04	14,560.00	57,432.69	14,560.00	0.00	57,432.69	14,560.00	14,560.00	0.00
272 PRENDAS DE SEGURIDAD Y PROTECCIÓN PERSON		45,000.04	-11,500.00	33,500.04	371.70	53,178.34	371.70	0.00	53,178.34	341.70	341.70	30.00
273 ARTÍCULOS DEPORTIVOS		300,000.00	-4,000,000.00	100,000.00	8,827.60	91,172.44	8,827.60	0.00	91,172.44	8,827.60	8,827.60	0.00

Estado del Ejercicio del Presupuesto de Egresos por Unidad Responsable, Programa, Actividad, Partida Genérica y Fuente de Financiamiento
SIN RAMO O DEPENDENCIA AL 31/dic/2015
(Cifras en pesos y centavos)

Unidad Responsable, Programa, Actividad, Partida Genérica y Fuente de Financiamiento	Nombre	Presupuesto de Egresos Aprobado		Ampliaciones/ (Reducciones)	Presupuesto Vigente		Presupuesto Disponible para Comprometer		Comprometido		Presupuesto Devengado		Ejercido	Pagado	Cuentas por Pagar (Deuda)
		1	2		3	4	5=(3-4)	6	7=(4-6)	8=(3-6)	9	10			
511 MUEBLES DE OFICINA Y ESTANTERÍA		50,000.04	0.00	0.00	50,000.04	0.00	50,000.04	0.00	0.00	0.00	0.00	0.00	0.00	0.00	0.00
523 CÁMARAS FOTOGRAFICAS Y DE VIDEO		15,000.00	0.00	0.00	15,000.00	0.00	15,000.00	0.00	0.00	0.00	0.00	0.00	0.00	0.00	0.00
529 OTRO MOBILIARIO Y EQUIPO EDUCACIONAL Y R		15,000.00	0.00	0.00	15,000.00	0.00	15,000.00	0.00	0.00	0.00	0.00	0.00	0.00	0.00	0.00
4CON CONTRALORIA CTA BANORTE 0247251197		4,166.67	0.00	0.00	4,166.67	1,640.24	2,526.43	1,640.24	0.00	1,640.24	0.00	1,640.24	1,640.24	1,640.24	0.00
341 SERVICIOS FINANCIEROS Y BANCARIOS		4,166.67	0.00	0.00	4,166.67	1,640.24	2,526.43	1,640.24	0.00	1,640.24	0.00	1,640.24	1,640.24	1,640.24	0.00
A102 PRESIDENCIA		1,012,886.24	0.00	0.00	1,012,886.24	778,669.27	234,216.97	234,216.97	0.00	778,669.27	0.00	234,216.97	768,437.45	768,437.45	10,231.82
1R28 BANORTE TESORERIA CTA 0849443181		1,012,886.24	0.00	0.00	1,012,886.24	778,669.27	234,216.97	234,216.97	0.00	778,669.27	0.00	234,216.97	768,437.45	768,437.45	10,231.82
132 PRIMAS DE VACACIONES, DOMINICAL Y GRATIFI		50,000.00	0.00	0.00	50,000.00	23,021.59	26,978.41	26,978.41	0.00	23,021.59	0.00	26,978.41	12,789.77	12,789.77	10,231.82
361 COMBUSTIBLES, LUBRICANTES Y ADITIVOS		150,000.00	0.00	0.00	150,000.00	0.00	150,000.00	0.00	0.00	0.00	0.00	150,000.00	0.00	0.00	0.00
A103 PROTECCION CIVIL		161,640.00	0.00	0.00	161,640.00	143,658.26	17,981.74	143,658.26	0.00	143,658.26	0.00	17,981.74	143,658.26	143,658.26	0.00
1R28 BANORTE TESORERIA CTA 0849443181		161,640.00	0.00	0.00	161,640.00	143,658.26	17,981.74	143,658.26	0.00	143,658.26	0.00	17,981.74	143,658.26	143,658.26	0.00
113 SUELDOS BASE AL PERSONAL PERMANENTE		146,640.00	0.00	0.00	146,640.00	143,658.26	2,981.74	143,658.26	0.00	143,658.26	0.00	2,981.74	143,658.26	143,658.26	0.00
132 PRIMAS DE VACACIONES DOMINICAL Y GRATIFI		15,000.00	0.00	0.00	15,000.00	0.00	15,000.00	0.00	0.00	0.00	0.00	15,000.00	0.00	0.00	0.00
A104 TRANSPARENCIA		106,588.92	0.00	0.00	106,588.92	81,324.08	25,264.84	81,324.08	0.00	81,324.08	0.00	25,264.84	75,968.48	75,968.48	5,355.60
1R28 BANORTE TESORERIA CTA 0849443181		106,588.92	0.00	0.00	106,588.92	81,324.08	25,264.84	81,324.08	0.00	81,324.08	0.00	25,264.84	75,968.48	75,968.48	5,355.60
113 SUELDOS BASE AL PERSONAL PERMANENTE		91,588.92	0.00	0.00	91,588.92	67,935.02	23,653.90	67,935.02	0.00	67,935.02	0.00	23,653.90	67,935.02	67,935.02	0.00
132 PRIMAS DE VACACIONES, DOMINICAL Y GRATIFI		15,000.00	0.00	0.00	15,000.00	13,389.06	1,610.94	13,389.06	0.00	13,389.06	0.00	1,610.94	8,033.46	8,033.46	5,355.60
A109 DESARROLLO TECNOLÓGICO		100,000.00	0.00	0.00	100,000.00	7,267.40	92,732.60	92,732.60	0.00	7,267.40	0.00	92,732.60	4,993.80	4,993.80	2,273.60
1R28 BANORTE TESORERIA CTA 0849443181		100,000.00	0.00	0.00	100,000.00	7,267.40	92,732.60	92,732.60	0.00	7,267.40	0.00	92,732.60	4,993.80	4,993.80	2,273.60
515 EQUIPO DE COMPUTO Y DE TECNOLOGÍAS DE L		50,000.00	0.00	0.00	50,000.00	2,273.60	47,726.40	47,726.40	0.00	2,273.60	0.00	47,726.40	0.00	0.00	2,273.60
591 SOFTWARE		50,000.00	0.00	0.00	50,000.00	4,993.80	45,006.20	45,006.20	0.00	4,993.80	0.00	45,006.20	4,993.80	4,993.80	0.00
A112 SUBSIDIOS A ENTES DECENTRALIZADOS		1,905,750.00	188,007.35	188,007.35	2,093,757.35	2,093,757.35	0.00	2,093,757.35	0.00	2,093,757.35	0.00	0.00	2,093,757.35	2,093,757.35	0.00
1R28 BANORTE TESORERIA CTA 0849443181		1,905,750.00	188,007.35	188,007.35	2,093,757.35	2,093,757.35	0.00	2,093,757.35	0.00	2,093,757.35	0.00	0.00	2,093,757.35	2,093,757.35	0.00
415 TRANSFERENCIAS INTERNAS OTORGADAS A ENTI		1,905,750.00	188,007.35	188,007.35	2,093,757.35	2,093,757.35	0.00	2,093,757.35	0.00	2,093,757.35	0.00	0.00	2,093,757.35	2,093,757.35	0.00
A201 CONSTRUCCION DE TECHADO EN ESC PRIM J		751,264.69	0.00	0.00	751,264.69	751,264.69	0.00	751,264.69	0.00	751,264.69	0.00	0.00	751,264.69	751,264.69	0.00
IDOE DONATIVOS EMPRESAS BANORTE 254226803		751,264.69	0.00	0.00	751,264.69	751,264.69	0.00	751,264.69	0.00	751,264.69	0.00	0.00	751,264.69	751,264.69	0.00
612 EDIFICACION NO HABITACIONAL		751,264.69	0.00	0.00	751,264.69	751,264.69	0.00	751,264.69	0.00	751,264.69	0.00	0.00	751,264.69	751,264.69	0.00
A202 CONSTRUCCION DE TECHADO EN ESC FED BE		698,735.31	0.00	0.00	698,735.31	698,735.31	0.00	698,735.31	0.00	698,735.31	0.00	0.00	698,735.31	698,735.31	0.00
IDOL DONATIVOS EMPRESAS BANORTE 254226803		698,735.31	0.00	0.00	698,735.31	698,735.31	0.00	698,735.31	0.00	698,735.31	0.00	0.00	698,735.31	698,735.31	0.00
612 EDIFICACION NO HABITACIONAL		698,735.31	0.00	0.00	698,735.31	698,735.31	0.00	698,735.31	0.00	698,735.31	0.00	0.00	698,735.31	698,735.31	0.00
P101 PENSIONES Y JUBILACIONES		1,800,000.00	0.00	0.00	1,800,000.00	1,513,830.69	286,169.31	1,513,830.69	0.00	286,169.31	0.00	286,169.31	1,449,454.88	1,449,454.88	64,375.81
1R28 BANORTE TESORERIA CTA 0849443181		1,800,000.00	0.00	0.00	1,800,000.00	1,513,830.69	286,169.31	1,513,830.69	0.00	286,169.31	0.00	286,169.31	1,449,454.88	1,449,454.88	64,375.81
451 PENSIONES		1,800,000.00	0.00	0.00	1,800,000.00	1,513,830.69	286,169.31	1,513,830.69	0.00	286,169.31	0.00	286,169.31	1,449,454.88	1,449,454.88	64,375.81
F100 ADEFA		500,000.04	0.00	0.00	500,000.04	0.00	500,000.04	500,000.04	0.00	0.00	0.00	500,000.04	0.00	0.00	0.00
F101 ADEFA		500,000.04	0.00	0.00	500,000.04	0.00	500,000.04	500,000.04	0.00	0.00	0.00	500,000.04	0.00	0.00	0.00
1R28 BANORTE TESORERIA CTA 0849443181		500,000.04	0.00	0.00	500,000.04	0.00	500,000.04	500,000.04	0.00	0.00	0.00	500,000.04	0.00	0.00	0.00
991 ADEFA		500,000.04	0.00	0.00	500,000.04	0.00	500,000.04	500,000.04	0.00	0.00	0.00	500,000.04	0.00	0.00	0.00
L100 LAUDOS		10,000.00	0.00	0.00	10,000.00	10,000.00	0.00	10,000.00	0.00	10,000.00	0.00	0.00	10,000.00	10,000.00	0.00
L101 LAUDOS		10,000.00	0.00	0.00	10,000.00	10,000.00	0.00	10,000.00	0.00	10,000.00	0.00	0.00	10,000.00	10,000.00	0.00
1R28 BANORTE TESORERIA CTA 0849443181		10,000.00	0.00	0.00	10,000.00	10,000.00	0.00	10,000.00	0.00	10,000.00	0.00	0.00	10,000.00	10,000.00	0.00
152 INDEMNIZACIONES		10,000.00	0.00	0.00	10,000.00	10,000.00	0.00	10,000.00	0.00	10,000.00	0.00	0.00	10,000.00	10,000.00	0.00
S100 ASISTENCIA SOCIAL		97,334.80	6,500.00	6,500.00	103,834.80	53,628.05	50,206.75	53,628.05	0.00	50,206.75	0.00	50,206.75	53,628.05	53,628.05	0.00

Estado del Ejercicio del Presupuesto de Egresos por Unidad Responsable, Programa, Actividad, Partida Genérica y Fuente de Financiamiento
SIN RAMO O DEPENDENCIA AL 31/dic/2015
(Cifras en pesos y centavos)

Ejercicio del Presupuesto Unidad Responsable, Programa, Actividad, Partida Genérica y Fuente de Financiamiento	Presupuesto de Egresos		Ampliaciones/ (Reducciones)	Presupuesto Vigente		Presupuesto Disponible para Comprometer	Comprometido		Presupuesto		Cuentas por Pagar (Deuda)	
	Aprobado	1		2	3		4	5=(3-4)	6	7=(4-6)		8=(3-6)
Nombre												
S101 AYUDA EN SALUD	22,000.00		0.00	22,000.00	5,982.00	16,018.00	5,982.00	0.00	16,018.00	5,982.00	5,982.00	0.00
1R28 BANORTE TESORERIA CTA0849443181	22,000.00		0.00	22,000.00	5,982.00	16,018.00	5,982.00	0.00	16,018.00	5,982.00	5,982.00	0.00
441 AYUDAS SOCIALES A PERSONAS	22,000.00		0.00	22,000.00	5,982.00	16,018.00	5,982.00	0.00	16,018.00	5,982.00	5,982.00	0.00
S102 AYUDA EN DEPORTE	1,160.00		8,800.00	9,960.00	8,860.00	1,100.00	8,860.00	0.00	1,100.00	8,860.00	8,860.00	0.00
1R28 BANORTE TESORERIA CTA0849443181	1,160.00		8,800.00	9,960.00	8,860.00	1,100.00	8,860.00	0.00	1,100.00	8,860.00	8,860.00	0.00
441 AYUDAS SOCIALES A PERSONAS	1,160.00		8,800.00	9,960.00	8,860.00	1,100.00	8,860.00	0.00	1,100.00	8,860.00	8,860.00	0.00
S104 FERIAS Y ACTIVIDADES	11,600.00		1,500.00	13,100.00	11,550.00	950.00	11,550.00	0.00	950.00	11,550.00	11,550.00	0.00
1R28 BANORTE TESORERIA CTA0849443181	11,600.00		1,500.00	13,100.00	11,550.00	950.00	11,550.00	0.00	950.00	11,550.00	11,550.00	0.00
441 AYUDAS SOCIALES A PERSONAS	11,600.00		1,500.00	13,100.00	11,550.00	950.00	11,550.00	0.00	950.00	11,550.00	11,550.00	0.00
S105 AYUDA EN EDUCACION BASICA	36,000.00		-3,800.00	32,200.00	9,487.25	22,712.75	9,487.25	0.00	22,712.75	9,487.25	9,487.25	0.00
1R28 BANORTE TESORERIA CTA0849443181	36,000.00		-3,800.00	32,200.00	9,487.25	22,712.75	9,487.25	0.00	22,712.75	9,487.25	9,487.25	0.00
443 AYUDAS SOCIALES A INSTITUCIONES DE ENSEÑA	36,000.00		-3,800.00	32,200.00	9,487.25	22,712.75	9,487.25	0.00	22,712.75	9,487.25	9,487.25	0.00
S107 AYUDA EN EDUCACION SUPERIOR	11,000.00		0.00	11,000.00	1,574.00	9,426.00	1,574.00	0.00	9,426.00	1,574.00	1,574.00	0.00
1R28 BANORTE TESORERIA CTA0849443181	11,000.00		0.00	11,000.00	1,574.00	9,426.00	1,574.00	0.00	9,426.00	1,574.00	1,574.00	0.00
445 AYUDAS SOCIALES A INSTITUCIONES DE ENSEÑA	11,000.00		0.00	11,000.00	1,574.00	9,426.00	1,574.00	0.00	9,426.00	1,574.00	1,574.00	0.00
S111 AYUDAS OTROS ASUNTOS SOCIALES	16,174.80		0.00	16,174.80	16,174.80	0.00	16,174.80	0.00	0.00	16,174.80	16,174.80	0.00
1R28 BANORTE TESORERIA CTA0849443181	16,174.80		0.00	16,174.80	16,174.80	0.00	16,174.80	0.00	0.00	16,174.80	16,174.80	0.00
441 AYUDAS SOCIALES A PERSONAS	16,174.80		0.00	16,174.80	16,174.80	0.00	16,174.80	0.00	0.00	16,174.80	16,174.80	0.00
02 INFRAESTRUCTURA	28,491,630.68		1,037.02	28,492,667.70	28,492,637.70	30.00	28,492,637.70	0.00	30.00	22,974,826.33	22,974,826.33	5,516,811.37
A100 ADMINISTRACION	0.02		1,037.02	1,037.04	1,037.04	0.00	1,037.04	0.00	0.00	1,037.04	1,037.04	0.00
A101 ADMINISTRACION	0.02		1,037.02	1,037.04	1,037.04	0.00	1,037.04	0.00	0.00	1,037.04	1,037.04	0.00
SFIS BANORTE INFRA 2015 CTA 0269345977	0.01		874.63	874.64	874.64	0.00	874.64	0.00	0.00	874.64	874.64	0.00
341 SERVICIOS FINANCIEROS Y BANCARIOS	0.01		874.63	874.64	874.64	0.00	874.64	0.00	0.00	874.64	874.64	0.00
SIF2 INFRAESTRUCTURA 2015 CTA 0409682982	0.01		162.39	162.40	162.40	0.00	162.40	0.00	0.00	162.40	162.40	0.00
341 SERVICIOS FINANCIEROS Y BANCARIOS	0.01		162.39	162.40	162.40	0.00	162.40	0.00	0.00	162.40	162.40	0.00
O100 OBRAS Y ACCIONES	28,491,630.66		0.00	28,491,630.66	28,491,600.66	30.00	28,491,600.66	0.00	30.00	22,974,789.29	22,974,789.29	5,516,811.37
O093 CLAVE 2015, 2849 DESARROLLO INSTITUCIONA	425,764.14		0.00	425,764.14	425,764.14	0.00	425,764.14	0.00	0.00	425,764.14	425,764.14	0.00
SFIS BANORTE INFRA 2015 CTA 0269345977	425,764.14		0.00	425,764.14	425,764.14	0.00	425,764.14	0.00	0.00	425,764.14	425,764.14	0.00
351 CONSERVACION Y MANTENIMIENTO MENOR DE	425,764.14		0.00	425,764.14	425,764.14	0.00	425,764.14	0.00	0.00	425,764.14	425,764.14	0.00
O132 OBRA CONSTRUCCION DE 41 LETRINAS ECOLO	751,765.54		0.00	751,765.54	751,735.54	30.00	751,735.54	0.00	30.00	751,735.54	751,735.54	0.00
SINF INFRAESTRUCTURA	751,765.54		0.00	751,765.54	751,735.54	30.00	751,735.54	0.00	30.00	751,735.54	751,735.54	0.00
613 CONSTRUCCION DE OBRAS PARA EL ABASTECIM	751,765.54		0.00	751,765.54	751,735.54	30.00	751,735.54	0.00	30.00	751,735.54	751,735.54	0.00
O152 CLAVE 2015,2151 PAV CALLE FERROCARRIL CA	1,484,655.37		0.00	1,484,655.37	1,484,655.37	0.00	1,484,655.37	0.00	0.00	1,484,655.37	1,484,655.37	0.00
SFIS BANORTE INFRA 2015 CTA 0269345977	1,484,655.37		0.00	1,484,655.37	1,484,655.37	0.00	1,484,655.37	0.00	0.00	1,484,655.37	1,484,655.37	0.00
614 DIVISION DE TERRENOS Y CONSTRUCCION DE O	1,484,655.37		0.00	1,484,655.37	1,484,655.37	0.00	1,484,655.37	0.00	0.00	1,484,655.37	1,484,655.37	0.00
O154 CLAVE 2015, 1101 PAVIMENTACION CONCRET	1,500,027.34		0.00	1,500,027.34	1,500,027.34	0.00	1,500,027.34	0.00	0.00	1,500,027.34	1,500,027.34	0.00
SFIS BANORTE INFRA 2015 CTA 0269345977	1,500,027.34		0.00	1,500,027.34	1,500,027.34	0.00	1,500,027.34	0.00	0.00	1,500,027.34	1,500,027.34	0.00
614 DIVISION DE TERRENOS Y CONSTRUCCION DE Ø	1,500,027.34		0.00	1,500,027.34	1,500,027.34	0.00	1,500,027.34	0.00	0.00	1,500,027.34	1,500,027.34	0.00
O156 OBRA ADQ.E INSTALACION DE CELDAS SOLAR	1,279,426.17		0.00	1,279,426.17	1,279,426.17	0.00	1,279,426.17	0.00	0.00	1,279,426.17	1,279,426.17	0.00
SINF INFRAESTRUCTURA	1,279,426.17		0.00	1,279,426.17	1,279,426.17	0.00	1,279,426.17	0.00	0.00	1,279,426.17	1,279,426.17	0.00
613 CONSTRUCCION DE OBRAS PARA EL ABASTECIM	1,279,426.17		0.00	1,279,426.17	1,279,426.17	0.00	1,279,426.17	0.00	0.00	1,279,426.17	1,279,426.17	0.00
O157 CLAVE 2015, 2156 CONSTRUCCION DE MURO D	1,749,950.94		0.00	1,749,950.94	1,749,950.94	0.00	1,749,950.94	0.00	0.00	1,749,950.94	1,749,950.94	0.00
SFIS BANORTE INFRA 2015 CTA 0269345977	1,749,950.94		0.00	1,749,950.94	1,749,950.94	0.00	1,749,950.94	0.00	0.00	1,749,950.94	1,749,950.94	0.00

Estado del Ejercicio del Presupuesto de Egresos por Unidad Responsable, Programa, Actividad, Partida Genérica y Fuente de Financiamiento
SIN RAMO O DEPENDENCIA AL 31/die/2015

(Cifras en pesos y centavos)

Unidad Responsable, Programa, Actividad, Partida Genérica y Fuente de Financiamiento	Nombre	Ejercicio del Presupuesto		Ampliaciones/ (Reducciones)	Presupuesto Disponible para		Comprometido		Presupuesto		Cuentas por Pagar (Deuda)	
		Presupuesto de Egresos Aprobado	Vigente		Comprometido	Comprometer	Devengado	No Devengado	Devengado	Sin Devengado	Ejercido	Pagado
		1	3	2	4	5=(3-4)	6	7=(4-6)	8=(3-6)	9	10	11
614 DIVISION DE TERRENOS Y CONSTRUCCION DE O		1,749,950.94	1,749,950.94	0.00	1,749,950.94	0.00	1,749,950.94	0.00	0.00	1,749,950.94	0.00	0.00
O176 ACCION ADQUISICION DE BOMBA PARA BOMB		38,000.00	38,000.00	0.00	38,000.00	0.00	38,000.00	0.00	0.00	38,000.00	0.00	0.00
SIF2 INFRAESTRUCTURA 2015 CTA 0409682982		38,000.00	38,000.00	0.00	38,000.00	0.00	38,000.00	0.00	0.00	38,000.00	0.00	0.00
298 REFACCIONES Y ACCESORIOS MENORES DE MAQU		38,000.00	38,000.00	0.00	38,000.00	0.00	38,000.00	0.00	0.00	38,000.00	0.00	0.00
O177 OBRA CONT TANQUE ELEVADO Y RED DE DIS		2,261,007.95	2,261,007.95	0.00	2,261,007.95	0.00	2,261,007.95	0.00	0.00	2,261,007.95	0.00	0.00
SINF INFRAESTRUCTURA		2,261,007.95	2,261,007.95	0.00	2,261,007.95	0.00	2,261,007.95	0.00	0.00	2,261,007.95	0.00	0.00
613 CONSTRUCCION DE OBRAS PARA EL ABASTECIM		2,261,007.95	2,261,007.95	0.00	2,261,007.95	0.00	2,261,007.95	0.00	0.00	2,261,007.95	0.00	0.00
613 CONSTRUCCION DE OBRAS PARA EL ABASTECIM		3,501,008.45	3,501,008.45	0.00	3,501,008.45	0.00	3,501,008.45	0.00	0.00	3,501,008.45	0.00	0.00
SIF15 BANORTE INFRA 2015 CTA 0269345977		3,501,008.45	3,501,008.45	0.00	3,501,008.45	0.00	3,501,008.45	0.00	0.00	3,501,008.45	0.00	0.00
613 CONSTRUCCION DE OBRAS PARA EL ABASTECIM		1,197,550.67	1,197,550.67	0.00	1,197,550.67	0.00	1,197,550.67	0.00	0.00	1,197,550.67	0.00	0.00
SIF2 INFRAESTRUCTURA 2015 CTA 0409682982		1,197,550.67	1,197,550.67	0.00	1,197,550.67	0.00	1,197,550.67	0.00	0.00	1,197,550.67	0.00	0.00
613 CONSTRUCCION DE OBRAS PARA EL ABASTECIM		1,837,000.56	1,837,000.56	0.00	1,837,000.56	0.00	1,837,000.56	0.00	0.00	1,837,000.56	0.00	0.00
SIF2 INFRAESTRUCTURA 2015 CTA 0409682982		1,837,000.56	1,837,000.56	0.00	1,837,000.56	0.00	1,837,000.56	0.00	0.00	1,837,000.56	0.00	0.00
613 CONSTRUCCION DE OBRAS PARA EL ABASTECIM		1,895,538.20	1,895,538.20	0.00	1,895,538.20	0.00	1,895,538.20	0.00	0.00	1,895,538.20	0.00	0.00
O190 CLAVE 2015.2161 CONSTRUCCION DE 47 RECAM		1,895,538.20	1,895,538.20	0.00	1,895,538.20	0.00	1,895,538.20	0.00	0.00	1,895,538.20	0.00	0.00
SIF15 BANORTE INFRA 2015 CTA 0269345977		1,895,538.20	1,895,538.20	0.00	1,895,538.20	0.00	1,895,538.20	0.00	0.00	1,895,538.20	0.00	0.00
611 EDIFICACION HABITACIONAL		1,895,538.20	1,895,538.20	0.00	1,895,538.20	0.00	1,895,538.20	0.00	0.00	1,895,538.20	0.00	0.00
O191 CLAVE 2015.3775 CONSTRU 33 RECAMARAS A		1,319,216.32	1,319,216.32	0.00	1,319,216.32	0.00	1,319,216.32	0.00	0.00	1,319,216.32	0.00	0.00
SIF15 BANORTE INFRA 2015 CTA 0269345977		1,319,216.32	1,319,216.32	0.00	1,319,216.32	0.00	1,319,216.32	0.00	0.00	1,319,216.32	0.00	0.00
611 EDIFICACION HABITACIONAL		1,319,216.32	1,319,216.32	0.00	1,319,216.32	0.00	1,319,216.32	0.00	0.00	1,319,216.32	0.00	0.00
O193 OBRA CONST DE 31 DE RECAMARAS ADIC EN V		755,900.00	755,900.00	0.00	755,900.00	0.00	755,900.00	0.00	0.00	755,900.00	0.00	0.00
SINF INFRAESTRUCTURA		755,900.00	755,900.00	0.00	755,900.00	0.00	755,900.00	0.00	0.00	755,900.00	0.00	0.00
611 EDIFICACION HABITACIONAL		755,900.00	755,900.00	0.00	755,900.00	0.00	755,900.00	0.00	0.00	755,900.00	0.00	0.00
O194 OBRA CONST DE 31 RECAMARAS ADIC EN VAR		756,110.00	756,110.00	0.00	756,110.00	0.00	756,110.00	0.00	0.00	756,110.00	0.00	0.00
SINF INFRAESTRUCTURA		756,110.00	756,110.00	0.00	756,110.00	0.00	756,110.00	0.00	0.00	756,110.00	0.00	0.00
611 EDIFICACION HABITACIONAL		756,110.00	756,110.00	0.00	756,110.00	0.00	756,110.00	0.00	0.00	756,110.00	0.00	0.00
O195 OBRA CONST DE 31 RECAMARAS ADIC EN LA C		1,100,950.00	1,100,950.00	0.00	1,100,950.00	0.00	1,100,950.00	0.00	0.00	1,100,950.00	0.00	0.00
SINF INFRAESTRUCTURA		1,100,950.00	1,100,950.00	0.00	1,100,950.00	0.00	1,100,950.00	0.00	0.00	1,100,950.00	0.00	0.00
611 EDIFICACION HABITACIONAL		1,100,950.00	1,100,950.00	0.00	1,100,950.00	0.00	1,100,950.00	0.00	0.00	1,100,950.00	0.00	0.00
O196 CLAVE 2015.1073 CONSTRUCCION DE 5 RECAMA		209,403.76	209,403.76	0.00	209,403.76	0.00	209,403.76	0.00	0.00	209,403.76	0.00	0.00
SIF15 BANORTE INFRA 2015 CTA 0269345977		209,403.76	209,403.76	0.00	209,403.76	0.00	209,403.76	0.00	0.00	209,403.76	0.00	0.00
611 EDIFICACION HABITACIONAL		209,403.76	209,403.76	0.00	209,403.76	0.00	209,403.76	0.00	0.00	209,403.76	0.00	0.00
O197 CLAVE 2015.2164 CONSTRUCCION 98 LETRINAS ECO		1,854,344.43	1,854,344.43	0.00	1,854,344.43	0.00	1,854,344.43	0.00	0.00	1,854,344.43	0.00	0.00
SIF15 BANORTE INFRA 2015 CTA 0409682982		1,854,344.43	1,854,344.43	0.00	1,854,344.43	0.00	1,854,344.43	0.00	0.00	1,854,344.43	0.00	0.00
611 EDIFICACION HABITACIONAL		1,854,344.43	1,854,344.43	0.00	1,854,344.43	0.00	1,854,344.43	0.00	0.00	1,854,344.43	0.00	0.00
O198 OBRA 2015.4867 CONSTRUCCION DE 29 RECAMA		1,923,392.81	1,923,392.81	0.00	1,923,392.81	0.00	1,923,392.81	0.00	0.00	1,923,392.81	0.00	0.00
SIF2 INFRAESTRUCTURA 2015 CTA 0409682982		1,923,392.81	1,923,392.81	0.00	1,923,392.81	0.00	1,923,392.81	0.00	0.00	1,923,392.81	0.00	0.00
611 EDIFICACION HABITACIONAL		1,923,392.81	1,923,392.81	0.00	1,923,392.81	0.00	1,923,392.81	0.00	0.00	1,923,392.81	0.00	0.00
O199 OBRA 2015.4601 CONSTRUCCION DE 30 RECAMA		1,756,418.00	1,756,418.00	0.00	1,756,418.00	0.00	1,756,418.00	0.00	0.00	1,756,418.00	0.00	0.00
SIF2 INFRAESTRUCTURA 2015 CTA 0409682982		1,756,418.00	1,756,418.00	0.00	1,756,418.00	0.00	1,756,418.00	0.00	0.00	1,756,418.00	0.00	0.00
611 EDIFICACION HABITACIONAL		1,756,418.00	1,756,418.00	0.00	1,756,418.00	0.00	1,756,418.00	0.00	0.00	1,756,418.00	0.00	0.00
O321 CLAVE 2015.1069 ADQUISICION DE 3 CELDAS S		74,700.01	74,700.01	0.00	74,700.01	0.00	74,700.01	0.00	0.00	74,700.01	0.00	0.00
SIF15 BANORTE INFRA 2015 CTA 0269345977		74,700.01	74,700.01	0.00	74,700.01	0.00	74,700.01	0.00	0.00	74,700.01	0.00	0.00

Estado del Ejercicio del Presupuesto de Egresos por Unidad Responsable, Programa, Actividad, Partida Genérica y Fuente de Financiamiento
SIN RAMO O DEPENDENCIA AL 31/dic/2015

(Cifras en pesos y centavos)

Unidad Responsable, Programa, Actividad, Partida Genérica y Fuente de Financiamiento	Ejercicio del Presupuesto		Ampliaciones/ (Reducciones)	Presupuesto Disponible para		Comprometido		Presupuesto		Ejercido	Pagado	Cuentas por Pagar (Deuda)
	Presupuesto de Egresos Aprobado	Presupuesto Vigente		Comprometido	Disponibilizar	Devengado	No Devengado	Devengar	Sio			
Nombre	1	3	2	4	5-(3-4)	6	7-(4-6)	8-(3-6)	9	10	11-(6-10)	
613 CONSTRUCCION DE OBRAS PARA EL ABASTECIM	74,700.01	74,700.01	0.00	74,700.01	0.00	74,700.01	0.00	0.00	74,700.01	74,700.01	0.00	
0322 CLAVE 2015,1087 ADQUISICION DE 26 CELDAS S	819,500.00	819,500.00	0.00	819,500.00	0.00	819,500.00	0.00	0.00	819,500.00	819,500.00	0.00	
5FIS BANORTE INFRA 2015 CTA 0269348777	819,500.00	819,500.00	0.00	819,500.00	0.00	819,500.00	0.00	0.00	819,500.00	819,500.00	0.00	
614 DIVISION DE TERRENOS Y CONSTRUCCION DE O	819,500.00	819,500.00	0.00	819,500.00	0.00	819,500.00	0.00	0.00	819,500.00	819,500.00	0.00	
05 FORTALECIMIENTO	10,940,398.55	10,942,378.65	1,980.10	10,942,378.00	0.65	10,942,378.00	0.00	0.65	10,192,378.00	10,192,378.00	750,000.00	
ADMINISTRACION	0.00	0.00	0.00	0.00	0.00	0.00	0.00	0.00	0.00	0.00	0.00	
ABE ADMINISTRACION	0.00	0.00	0.00	0.00	0.00	0.00	0.00	0.00	0.00	0.00	0.00	
5FFM BANORTE FORTA 2015 CTA 0269348781	0.01	654.24	654.23	654.24	0.00	654.24	0.00	0.00	654.24	654.24	0.00	
341 SERVICIOS FINANCIEROS Y BANCARIOS	0.01	654.24	654.23	654.24	0.00	654.24	0.00	0.00	654.24	654.24	0.00	
5FO2 FORTALECIMIENTO 2015 CTA 0409687165	0.01	1,325.88	1,325.87	1,325.88	0.00	1,325.88	0.00	0.00	1,325.88	1,325.88	0.00	
341 SERVICIOS FINANCIEROS Y BANCARIOS	0.01	1,325.88	1,325.87	1,325.88	0.00	1,325.88	0.00	0.00	1,325.88	1,325.88	0.00	
0100 OBRAS Y ACCIONES	10,940,398.53	10,940,398.53	0.00	10,940,397.88	0.65	10,940,397.88	0.00	0.65	10,190,397.88	10,190,397.88	750,000.00	
0081 CLAVE 2015, 59 INFRAESTRUCTURA Y EQUIPAM	200,000.00	200,000.00	0.00	200,000.00	0.00	200,000.00	0.00	0.00	200,000.00	200,000.00	0.00	
5FFM BANORTE FORTA 2015 CTA 0269348781	200,000.00	200,000.00	0.00	200,000.00	0.00	200,000.00	0.00	0.00	200,000.00	200,000.00	0.00	
632 EJECUCION DE PROYECTOS PRODUCTIVOS NO I	200,000.00	200,000.00	0.00	200,000.00	0.00	200,000.00	0.00	0.00	200,000.00	200,000.00	0.00	
0082 ACCION 2015,60 SEGURO CATASTROFICO	50,000.00	50,000.00	0.00	50,000.00	0.00	50,000.00	0.00	0.00	50,000.00	50,000.00	0.00	
5FO2 FORTALECIMIENTO 2015 CTA 0409687165	50,000.00	50,000.00	0.00	50,000.00	0.00	50,000.00	0.00	0.00	50,000.00	50,000.00	0.00	
448 AYUDAS POR DESASTRES NATURALES Y OTROS S	50,000.00	50,000.00	0.00	50,000.00	0.00	50,000.00	0.00	0.00	50,000.00	50,000.00	0.00	
0091 CLAVE 2015,36 ADO DE LOTE DE MATERIALES V	24,945.01	24,945.01	0.00	24,945.01	0.00	24,945.01	0.00	0.00	24,945.01	24,945.01	0.00	
5FFM BANORTE FORTA 2015 CTA 0269348781	24,945.01	24,945.01	0.00	24,945.01	0.00	24,945.01	0.00	0.00	24,945.01	24,945.01	0.00	
244 MADERA Y PRODUCTOS DE MADERA	3,555.11	3,555.11	0.00	3,555.11	0.00	3,555.11	0.00	0.00	3,555.11	3,555.11	0.00	
251 PRODUCTOS QUIMICOS BASICOS	17,967.90	17,967.90	0.00	17,967.90	0.00	17,967.90	0.00	0.00	17,967.90	17,967.90	0.00	
443 AYUDAS SOCIALES A INSTITUCIONES DE ENSEÑA	3,422.00	3,422.00	0.00	3,422.00	0.00	3,422.00	0.00	0.00	3,422.00	3,422.00	0.00	
0092 RAHABILITACION RASTRO MUNICIPAL CLAVE 2	38,000.00	38,000.00	0.00	38,000.00	0.00	38,000.00	0.00	0.00	38,000.00	38,000.00	0.00	
5FFM BANORTE FORTA 2015 CTA 0269348781	38,000.00	38,000.00	0.00	38,000.00	0.00	38,000.00	0.00	0.00	38,000.00	38,000.00	0.00	
614 DIVISION DE TERRENOS Y CONSTRUCCION DE O	38,000.00	38,000.00	0.00	38,000.00	0.00	38,000.00	0.00	0.00	38,000.00	38,000.00	0.00	
0094 CLAVE 2015,4587 ADQUISICION DE MATERIAL E	21,478.56	21,478.56	0.00	21,478.56	0.00	21,478.56	0.00	0.00	21,478.56	21,478.56	0.00	
5FFM BANORTE FORTA 2015 CTA 0269348781	21,478.56	21,478.56	0.00	21,478.56	0.00	21,478.56	0.00	0.00	21,478.56	21,478.56	0.00	
441 AYUDAS SOCIALES A PERSONAS	21,478.56	21,478.56	0.00	21,478.56	0.00	21,478.56	0.00	0.00	21,478.56	21,478.56	0.00	
0102 VERIFICACION Y SUPERVISION DE OBRAS 201	21,478.56	21,478.56	0.00	21,478.56	0.00	21,478.56	0.00	0.00	21,478.56	21,478.56	0.00	
5FFM BANORTE FORTA 2015 CTA 0269348781	46,412.43	46,412.43	0.00	46,412.43	0.00	46,412.43	0.00	0.00	46,412.43	46,412.43	0.00	
261 COMBUSTIBLES, LUBRICANTES Y ADITIVOS	46,412.43	46,412.43	0.00	46,412.43	0.00	46,412.43	0.00	0.00	46,412.43	46,412.43	0.00	
0111 ACCION PROGRAMAS SEGURIDAD PUBLICA	1,055,875.55	1,055,875.55	0.00	1,055,875.55	0.00	1,055,875.55	0.00	0.00	1,055,875.55	1,055,875.55	0.00	
5FFM BANORTE FORTA 2015 CTA 0269348781	1,055,875.55	1,055,875.55	0.00	1,055,875.55	0.00	1,055,875.55	0.00	0.00	1,055,875.55	1,055,875.55	0.00	
113 SUELDOS BASE AL PERSONAL PERMANENTE	1,041,531.39	1,040,365.35	-1,166.04	1,040,365.35	0.00	1,040,365.35	0.00	0.00	1,040,365.35	1,040,365.35	0.00	
132 PULMONES DE VACACIONES DOMINICAL Y GRATIFI	14,344.16	14,344.16	0.00	14,344.16	0.00	14,344.16	0.00	0.00	14,344.16	14,344.16	0.00	
133 HORAS EXTRAORDINARIAS	0.00	1,166.04	0.00	1,166.04	0.00	1,166.04	0.00	0.00	1,166.04	1,166.04	0.00	
0112 ADQUISICION DE UNIFORMES PARA SEGURIDA	63,463.00	63,463.00	0.00	63,463.00	0.00	63,463.00	0.00	0.00	63,463.00	63,463.00	0.00	
5FFM BANORTE FORTA 2015 CTA 0269348781	63,463.00	63,463.00	0.00	63,463.00	0.00	63,463.00	0.00	0.00	63,463.00	63,463.00	0.00	
283 PRENDAS DE PROTECCION PARA SEGURIDAD PÜ	63,463.00	63,463.00	0.00	63,463.00	0.00	63,463.00	0.00	0.00	63,463.00	63,463.00	0.00	
0113 CLAVE 2015,66 PROG ACTUALIZACION PARA E	1,279.20	1,279.20	0.00	1,279.20	0.00	1,279.20	0.00	0.00	1,279.20	1,279.20	0.00	
5FFM BANORTE FORTA 2015 CTA 0269348781	1,279.20	1,279.20	0.00	1,279.20	0.00	1,279.20	0.00	0.00	1,279.20	1,279.20	0.00	
375 VIATICOS EN EL PAIS	1,279.20	1,279.20	0.00	1,279.20	0.00	1,279.20	0.00	0.00	1,279.20	1,279.20	0.00	

Estado del Ejercicio del Presupuesto de Egresos por Unidad Responsable, Programa, Actividad, Partida Genérica y Fuente de Financiamiento
SIN RAMO O DEPENDENCIA AL 31/dic/2015
(Cifras en pesos y centavos)

Unidad Responsable, Programa, Actividad, Partida Genérica y Fuente de Financiamiento	Ejercicio del Presupuesto										Cuentas por Pagar (Deuda)		
	Presupuesto de Egresos		Ampliaciones/ (Reducciones)	Presupuesto Disponible para		Comprometido		Presupuesto		Ejercido			
	Aprobado	1		2	3	4	5=(3-4)	6	7=(4-6)			8=(3-6)	9
O114 CLAVE 2015, 65 ACCION DE SEGURIDAD PUBL	657,164.16		0.00	657,164.16	657,164.16	0.00	0.00	657,164.16	657,164.16	657,164.16	0.00	657,164.16	0.00
SFO2 FORTALECIMIENTO 2015 CTA 0409687165	657,164.16		0.00	657,164.16	657,164.16	0.00	0.00	657,164.16	657,164.16	657,164.16	0.00	657,164.16	0.00
113 SUELDOS BASE AL PERSONAL PERMANENTE	466,866.42		-54,818.06	412,048.36	412,048.36	0.00	0.00	412,048.36	412,048.36	412,048.36	0.00	412,048.36	0.00
132 PRIMAS DE VACACIONES, DOMINICAL Y GRATIFI	190,297.73		0.00	190,297.73	190,297.73	0.00	0.00	190,297.73	190,297.73	190,297.73	0.00	190,297.73	0.00
261 COMBUSTIBLES, LUBRICANTES Y ADITIVOS	0.01		54,818.06	54,818.07	54,818.07	0.00	0.00	54,818.07	54,818.07	54,818.07	0.00	54,818.07	0.00
O121 ACCION SALUD 2015	326,778.85		-0.24	326,778.61	326,778.05	0.56	0.56	326,778.05	326,778.05	326,778.05	0.00	326,778.05	0.00
SFFM BANORTE FORTA 2015 CTA 0269348781	326,778.85		-0.24	326,778.61	326,778.05	0.56	0.56	326,778.05	326,778.05	326,778.05	0.00	326,778.05	0.00
153 PRIMAS DE VACACIONES, DOMINICAL Y GRATIFI	4,319.00		-0.24	4,318.76	4,318.20	0.56	0.56	4,318.20	4,318.20	4,318.20	0.00	4,318.20	0.00
O122 CLAVE 2015, 63 CONVENIO SEG POPULAR	75,000.00		0.00	75,000.00	75,000.00	0.00	0.00	75,000.00	75,000.00	75,000.00	0.00	75,000.00	0.00
SFFM BANORTE FORTA 2015 CTA 0269348781	75,000.00		0.00	75,000.00	75,000.00	0.00	0.00	75,000.00	75,000.00	75,000.00	0.00	75,000.00	0.00
612 EDIFICACIÓN NO HABITACIONAL	75,000.00		0.00	75,000.00	75,000.00	0.00	0.00	75,000.00	75,000.00	75,000.00	0.00	75,000.00	0.00
O123 CLAVE 2015, 62 PROGRAMA A LA SALUD 2015 II	208,463.51		0.24	208,463.75	208,463.75	0.00	0.00	208,463.75	208,463.75	208,463.75	0.00	208,463.75	0.00
SFO2 FORTALECIMIENTO 2015 CTA 0409687165	208,463.51		0.24	208,463.75	208,463.75	0.00	0.00	208,463.75	208,463.75	208,463.75	0.00	208,463.75	0.00
113 SUELDOS BASE AL PERSONAL PERMANENTE	134,876.87		-3,256.55	131,620.32	131,620.32	0.00	0.00	131,620.32	131,620.32	131,620.32	0.00	131,620.32	0.00
132 PRIMAS DE VACACIONES, DOMINICAL Y GRATIFI	73,586.63		0.00	73,586.63	73,586.63	0.00	0.00	73,586.63	73,586.63	73,586.63	0.00	73,586.63	0.00
261 COMBUSTIBLES, LUBRICANTES Y ADITIVOS	0.01		3,256.79	3,256.80	3,256.80	0.00	0.00	3,256.80	3,256.80	3,256.80	0.00	3,256.80	0.00
O151 ADQUISICION DE LOTE DE EQUIPO PARA ALU	108,847.29		0.00	108,847.29	108,847.29	0.00	0.00	108,847.29	108,847.29	108,847.29	0.00	108,847.29	0.00
SFFM BANORTE FORTA 2015 CTA 0269348781	108,847.29		0.00	108,847.29	108,847.29	0.00	0.00	108,847.29	108,847.29	108,847.29	0.00	108,847.29	0.00
246 MATERIAL ELÉCTRICO Y ELECTRONICO	108,847.29		0.00	108,847.29	108,847.29	0.00	0.00	108,847.29	108,847.29	108,847.29	0.00	108,847.29	0.00
O152 CLAVE 2015, 2151 PAV CALLE FERROCARRIL CA	594,100.25		0.00	594,100.25	594,100.25	0.00	0.00	594,100.25	594,100.25	594,100.25	0.00	594,100.25	0.00
SFFM BANORTE FORTA 2015 CTA 0269348781	594,100.25		0.00	594,100.25	594,100.25	0.00	0.00	594,100.25	594,100.25	594,100.25	0.00	594,100.25	0.00
614 DIVISIÓN DE TERRENOS Y CONSTRUCCIÓN DE O	594,100.25		0.00	594,100.25	594,100.25	0.00	0.00	594,100.25	594,100.25	594,100.25	0.00	594,100.25	0.00
O153 CLAVE 2015, 44 BACHEO VARIAS CALLES	40,007.24		0.00	40,007.24	40,007.24	0.00	0.00	40,007.24	40,007.24	40,007.24	0.00	40,007.24	0.00
SFFM BANORTE FORTA 2015 CTA 0269348781	40,007.24		0.00	40,007.24	40,007.24	0.00	0.00	40,007.24	40,007.24	40,007.24	0.00	40,007.24	0.00
614 DIVISIÓN DE TERRENOS Y CONSTRUCCIÓN DE O	40,007.24		0.00	40,007.24	40,007.24	0.00	0.00	40,007.24	40,007.24	40,007.24	0.00	40,007.24	0.00
O155 CLAVE 2015, 69 ADQUISICION DE LOTE DE EQU	14,880.48		0.00	14,880.48	14,880.48	0.00	0.00	14,880.48	14,880.48	14,880.48	0.00	14,880.48	0.00
SFFM BANORTE FORTA 2015 CTA 0269348781	14,880.48		0.00	14,880.48	14,880.48	0.00	0.00	14,880.48	14,880.48	14,880.48	0.00	14,880.48	0.00
614 DIVISIÓN DE TERRENOS Y CONSTRUCCIÓN DE O	14,880.48		0.00	14,880.48	14,880.48	0.00	0.00	14,880.48	14,880.48	14,880.48	0.00	14,880.48	0.00
O158 CALVE 2015, 3773 CONSTRUC DE BARRA PERI	73,674.71		0.00	73,674.71	73,674.71	0.00	0.00	73,674.71	73,674.71	73,674.71	0.00	73,674.71	0.00
SFFM BANORTE FORTA 2015 CTA 0269348781	73,674.71		0.00	73,674.71	73,674.71	0.00	0.00	73,674.71	73,674.71	73,674.71	0.00	73,674.71	0.00
614 DIVISIÓN DE TERRENOS Y CONSTRUCCIÓN DE O	73,674.71		0.00	73,674.71	73,674.71	0.00	0.00	73,674.71	73,674.71	73,674.71	0.00	73,674.71	0.00
O171 ACCION ABASTECIMIENTO DE AGUA POTABLE	1,545,835.00		0.00	1,545,835.00	1,545,835.00	0.00	0.00	1,545,835.00	1,545,835.00	1,545,835.00	0.00	1,545,835.00	0.00
SFFM BANORTE FORTA 2015 CTA 0269348781	1,545,835.00		0.00	1,545,835.00	1,545,835.00	0.00	0.00	1,545,835.00	1,545,835.00	1,545,835.00	0.00	1,545,835.00	0.00
311 ENERGÍA ELÉCTRICA	1,545,835.00		0.00	1,545,835.00	1,545,835.00	0.00	0.00	1,545,835.00	1,545,835.00	1,545,835.00	0.00	1,545,835.00	0.00
O172 ABASTECIMIENTO DE AGUA I 2015,47	153,287.10		0.00	153,287.10	153,287.10	0.00	0.00	153,287.10	153,287.10	153,287.10	0.00	153,287.10	0.00
SFFM BANORTE FORTA 2015 CTA 0269348781	153,287.10		0.00	153,287.10	153,287.10	0.00	0.00	153,287.10	153,287.10	153,287.10	0.00	153,287.10	0.00
261 COMBUSTIBLES, LUBRICANTES Y ADITIVOS	153,287.10		0.00	153,287.10	153,287.10	0.00	0.00	153,287.10	153,287.10	153,287.10	0.00	153,287.10	0.00
O173 CLAVE 2015, 2165 ADQ DE BOMBA Y TUBERIA P	24,912.66		0.00	24,912.66	24,912.66	0.00	0.00	24,912.66	24,912.66	24,912.66	0.00	24,912.66	0.00
SFFM BANORTE FORTA 2015 CTA 0269348781	24,912.66		0.00	24,912.66	24,912.66	0.00	0.00	24,912.66	24,912.66	24,912.66	0.00	24,912.66	0.00
613 CONSTRUCCIÓN DE OBRAS PARA EL ABASTECIM	24,912.66		0.00	24,912.66	24,912.66	0.00	0.00	24,912.66	24,912.66	24,912.66	0.00	24,912.66	0.00
O174 CLAVE 2015, 1120 ADQ DE BOMBA PARA REMI	18,250.00		0.00	18,250.00	18,250.00	0.00	0.00	18,250.00	18,250.00	18,250.00	0.00	18,250.00	0.00
SFFM BANORTE FORTA 2015 CTA 0269348781	18,250.00		0.00	18,250.00	18,250.00	0.00	0.00	18,250.00	18,250.00	18,250.00	0.00	18,250.00	0.00
613 CONSTRUCCIÓN DE OBRAS PARA EL ABASTECIM	18,250.00		0.00	18,250.00	18,250.00	0.00	0.00	18,250.00	18,250.00	18,250.00	0.00	18,250.00	0.00

Estado del Ejercicio del Presupuesto de Egresos por Unidad Responsable, Programa, Actividad, Partida Genérica y Fuente de Financiamiento
SIN RAMO O DEPENDENCIA AL 31/dic/2015
(Cifras en pesos y centavos)

Unidad Responsable, Programa, Actividad, Partida Genérica y Fuente de Financiamiento	Nombre	Presupuesto de Egresos		Ampliaciones/ (Reducciones)	Presupuesto Vigente		Presupuesto Disponible para Comprometer		Comprometido		Presupuesto		Ejercido	Pagado	Cuentas por Pagar (Deuda)
		1	2		3	4	5=(3-4)	6	7=(4-6)	8=(3-6)	9	10			
O175	201548 ABASTECIMIENTO DE AGUA POTABLE I	62,500.00	0.00	0.00	62,500.00	0.00	62,500.00	0.00	0.00	0.00	0.00	62,500.00	62,500.00	0.00	0.00
SF02	FORTALECIMIENTO 2015 CTA 0409687165	62,500.00	0.00	0.00	62,500.00	0.00	62,500.00	0.00	0.00	0.00	0.00	62,500.00	62,500.00	0.00	0.00
261	COMBUSTIBLES, LUBRICANTES Y ADITIVOS	62,500.00	0.00	0.00	62,500.00	0.00	62,500.00	0.00	0.00	0.00	0.00	62,500.00	62,500.00	0.00	0.00
O179	SUBSIDIOS AL SAPSCJ II	1,053,291.83	0.00	0.00	1,053,291.83	0.00	1,053,291.83	0.00	0.00	0.00	0.00	1,053,291.83	1,053,291.83	0.00	0.00
SF02	FORTALECIMIENTO 2015 CTA 0409687165	1,053,291.83	0.00	0.00	1,053,291.83	0.00	1,053,291.83	0.00	0.00	0.00	0.00	1,053,291.83	1,053,291.83	0.00	0.00
311	ENERGIA ELÉCTRICA	1,053,291.83	0.00	0.00	1,053,291.83	0.00	1,053,291.83	0.00	0.00	0.00	0.00	1,053,291.83	1,053,291.83	0.00	0.00
311	CTA 2015 1113 CONSTRUCCION DE PERSONAS F	50,000.00	0.00	0.00	50,000.00	0.00	50,000.00	0.00	0.00	0.00	0.00	50,000.00	50,000.00	0.00	0.00
311	BANQUE FORO A 2015 CTA 0269348781	50,000.00	0.00	0.00	50,000.00	0.00	50,000.00	0.00	0.00	0.00	0.00	50,000.00	50,000.00	0.00	0.00
115	SUELDOS BASE AL PERSONAL PERMANENTE	18,000.00	0.00	0.00	18,000.00	0.00	18,000.00	0.00	0.00	0.00	0.00	18,000.00	18,000.00	0.00	0.00
242	CEMENTO Y PRODUCTOS DE CONCRETO	32,000.00	0.00	0.00	32,000.00	0.00	32,000.00	0.00	0.00	0.00	0.00	32,000.00	32,000.00	0.00	0.00
O212	CLAVE 2015,1114 CONSTRUCCION DE BANCAS E	50,000.00	0.00	0.00	50,000.00	0.00	50,000.00	0.00	0.00	0.00	0.00	50,000.00	50,000.00	0.00	0.00
SFFM	BANORTE FORTA 2015 CTA 0269348781	50,000.00	0.00	0.00	50,000.00	0.00	50,000.00	0.00	0.00	0.00	0.00	50,000.00	50,000.00	0.00	0.00
115	SUELDOS BASE AL PERSONAL PERMANENTE	18,000.00	0.00	0.00	18,000.00	0.00	18,000.00	0.00	0.00	0.00	0.00	18,000.00	18,000.00	0.00	0.00
242	CEMENTO Y PRODUCTOS DE CONCRETO	32,000.00	0.00	0.00	32,000.00	0.00	32,000.00	0.00	0.00	0.00	0.00	32,000.00	32,000.00	0.00	0.00
O214	CLAVE 2015,1119 CONSTRUCCION DE BANCAS E	50,000.00	0.00	0.00	50,000.00	0.00	50,000.00	0.00	0.00	0.00	0.00	50,000.00	50,000.00	0.00	0.00
SFFM	BANORTE FORTA 2015 CTA 0269348781	50,000.00	0.00	0.00	50,000.00	0.00	50,000.00	0.00	0.00	0.00	0.00	50,000.00	50,000.00	0.00	0.00
115	SUELDOS BASE AL PERSONAL PERMANENTE	18,000.00	0.00	0.00	18,000.00	0.00	18,000.00	0.00	0.00	0.00	0.00	18,000.00	18,000.00	0.00	0.00
242	CEMENTO Y PRODUCTOS DE CONCRETO	32,000.00	0.00	0.00	32,000.00	0.00	32,000.00	0.00	0.00	0.00	0.00	32,000.00	32,000.00	0.00	0.00
O215	CLAVE 2015,1118 CONSTRUCCION DE DUG OUT	50,000.00	0.00	0.00	50,000.00	0.00	50,000.00	0.00	0.00	0.00	0.00	50,000.00	50,000.00	0.00	0.00
SFFM	BANORTE FORTA 2015 CTA 0269348781	50,000.00	0.00	0.00	50,000.00	0.00	50,000.00	0.00	0.00	0.00	0.00	50,000.00	50,000.00	0.00	0.00
115	SUELDOS BASE AL PERSONAL PERMANENTE	18,000.00	0.00	0.00	18,000.00	0.00	18,000.00	0.00	0.00	0.00	0.00	18,000.00	18,000.00	0.00	0.00
242	CEMENTO Y PRODUCTOS DE CONCRETO	32,000.00	0.00	0.00	32,000.00	0.00	32,000.00	0.00	0.00	0.00	0.00	32,000.00	32,000.00	0.00	0.00
SFFM	BANORTE FORTA 2015 CTA 0269348781	50,000.00	0.00	0.00	50,000.00	0.00	50,000.00	0.00	0.00	0.00	0.00	50,000.00	50,000.00	0.00	0.00
115	SUELDOS BASE AL PERSONAL PERMANENTE	18,000.00	0.00	0.00	18,000.00	0.00	18,000.00	0.00	0.00	0.00	0.00	18,000.00	18,000.00	0.00	0.00
242	CEMENTO Y PRODUCTOS DE CONCRETO	32,000.00	0.00	0.00	32,000.00	0.00	32,000.00	0.00	0.00	0.00	0.00	32,000.00	32,000.00	0.00	0.00
O216	OBRA 2015,3769 CONSTRUCCION DE DUG OUTS	50,000.00	0.00	0.00	50,000.00	0.00	50,000.00	0.00	0.00	0.00	0.00	50,000.00	50,000.00	0.00	0.00
SF02	FORTALECIMIENTO 2015 CTA 0409687165	50,000.00	0.00	0.00	50,000.00	0.00	50,000.00	0.00	0.00	0.00	0.00	50,000.00	50,000.00	0.00	0.00
614	DIVISION DE TERRENOS Y CONSTRUCCION DE O	50,000.00	0.00	0.00	50,000.00	0.00	50,000.00	0.00	0.00	0.00	0.00	50,000.00	50,000.00	0.00	0.00
O221	CLAVE 2015,57 EVENTOS CULTURALES 2015	45,472.00	0.00	0.00	45,472.00	0.00	45,472.00	0.00	0.00	0.00	0.00	45,472.00	45,472.00	0.00	0.00
SFFM	BANORTE FORTA 2015 CTA 0269348781	45,472.00	0.00	0.00	45,472.00	0.00	45,472.00	0.00	0.00	0.00	0.00	45,472.00	45,472.00	0.00	0.00
271	VESTUARIO Y UNIFORMES	45,472.00	0.00	0.00	45,472.00	0.00	45,472.00	0.00	0.00	0.00	0.00	45,472.00	45,472.00	0.00	0.00
O222	CLAVE 2015,56 FERRECHA 2015	1,015,000.00	0.00	0.00	1,015,000.00	0.00	1,015,000.00	0.00	0.00	0.00	0.00	1,015,000.00	1,015,000.00	0.00	0.00
SFFM	BANORTE FORTA 2015 CTA 0269348781	1,015,000.00	0.00	0.00	1,015,000.00	0.00	1,015,000.00	0.00	0.00	0.00	0.00	1,015,000.00	1,015,000.00	0.00	0.00
384	EXPOSICIONES	1,015,000.00	0.00	0.00	1,015,000.00	0.00	1,015,000.00	0.00	0.00	0.00	0.00	1,015,000.00	1,015,000.00	0.00	0.00
O232	CLAVE 2015,1 ACCION ESTIMULOS A LA EDUCA	1,046,581.20	0.00	0.00	1,046,581.20	0.00	1,046,581.20	0.00	0.00	0.00	0.00	1,046,581.20	1,046,581.20	0.00	0.00
SFFM	BANORTE FORTA 2015 CTA 0269348781	1,046,581.20	0.00	0.00	1,046,581.20	0.00	1,046,581.20	0.00	0.00	0.00	0.00	1,046,581.20	1,046,581.20	0.00	0.00
441	AYUDAS SOCIALES A PERSONAS	1,046,581.20	0.00	0.00	1,046,581.20	0.00	1,046,581.20	0.00	0.00	0.00	0.00	1,046,581.20	1,046,581.20	0.00	0.00
O233	CLAVE 2015,45 ADQUISICION DE MOBILIARIO E	21,924.00	0.00	0.00	21,924.00	0.00	21,924.00	0.00	0.00	0.00	0.00	21,924.00	21,924.00	0.00	0.00
SFFM	BANORTE FORTA 2015 CTA 0269348781	21,924.00	0.00	0.00	21,924.00	0.00	21,924.00	0.00	0.00	0.00	0.00	21,924.00	21,924.00	0.00	0.00
612	EDIFICACION NO HABITACIONAL	21,924.00	0.00	0.00	21,924.00	0.00	21,924.00	0.00	0.00	0.00	0.00	21,924.00	21,924.00	0.00	0.00
O234	ESTIMULOS A LA EDUCACION 2015 II	523,292.88	0.00	0.00	523,292.88	0.00	523,292.88	0.00	0.00	0.00	0.00	523,292.88	523,292.88	0.00	0.00
SFFM	BANORTE FORTA 2015 CTA 0269348781	261,331.72	0.00	0.00	261,331.72	0.00	261,331.72	0.00	0.00	0.00	0.00	261,331.72	261,331.72	0.00	0.00
441	AYUDAS SOCIALES A PERSONAS	261,331.72	0.00	0.00	261,331.72	0.00	261,331.72	0.00	0.00	0.00	0.00	261,331.72	261,331.72	0.00	0.00

Estado del Ejercicio del Presupuesto de Egresos por Unidad Responsable, Programa, Actividad, Partida Genérica y Fuente de Financiamiento
SIN RAMO O DEPENDENCIA AL 31/dic/2015
(Cifras en pesos y centavos)

Unidad Responsable, Programa, Actividad, Partida Genérica y Fuente de Financiamiento	Ejercicio del Presupuesto			Presupuesto Disponible para			Comprometido			Presupuesto		Cuentas por Pagar (Deuda) 11=(6-10)
	de Egresos			Comprometer			No			Sin		
	1	2	3	4	5=(3-4)	6	7=(4-6)	8=(3-6)	9	10	11=(6-10)	
5F02 FORTALECIMIENTO 2015 CTA 0409687165	261,961.16	0.00	261,961.16	261,961.16	0.00	261,961.16	0.00	0.00	261,961.16	261,961.16	0.00	
441 AYUDAS SOCIALES A PERSONAS	261,961.16	0.00	261,961.16	261,961.16	0.00	261,961.16	0.00	0.00	261,961.16	261,961.16	0.00	
0233 OBRA 2015,4859 CONSTRUCCION DE TECHADO	700,000.00	0.00	700,000.00	700,000.00	0.00	700,000.00	0.00	0.00	700,000.00	700,000.00	0.00	
5F02 FORTALECIMIENTO 2015 CTA 0409687165	700,000.00	0.00	700,000.00	700,000.00	0.00	700,000.00	0.00	0.00	700,000.00	700,000.00	0.00	
612 EDUCACION NO HABITACIONAL	700,000.00	0.00	700,000.00	700,000.00	0.00	700,000.00	0.00	0.00	700,000.00	700,000.00	0.00	
0251 CLAVE 2015,55 ADQ DE DESPENSAS PROGRAM	4,192.20	0.00	4,192.20	4,192.20	0.00	4,192.20	0.00	0.00	4,192.20	4,192.20	0.00	
5FFM BANORTE FORTA 2015 CTA 0269348781	4,192.20	0.00	4,192.20	4,192.20	0.00	4,192.20	0.00	0.00	4,192.20	4,192.20	0.00	
0252 ACCION ADQUISICION DE DESPENSAS PROGRA	25,792.92	0.00	25,792.92	25,792.92	0.08	25,792.92	0.00	0.08	25,792.92	25,792.92	0.00	
5F02 FORTALECIMIENTO 2015 CTA 0409687165	25,793.00	0.00	25,793.00	25,793.00	0.08	25,792.92	0.00	0.08	25,792.92	25,792.92	0.00	
441 AYUDAS SOCIALES A PERSONAS	25,793.00	0.00	25,793.00	25,792.92	0.08	25,792.92	0.00	0.08	25,792.92	25,792.92	0.00	
0261 ACCION GASTOS INDIRECTOS FFM	0.01	0.00	0.01	0.00	0.01	0.00	0.00	0.01	0.00	0.00	0.00	
5FFM BANORTE FORTA 2015 CTA 0269348781	0.01	0.00	0.01	0.00	0.01	0.00	0.00	0.01	0.00	0.00	0.00	
261 COMBUSTIBLES, LUBRICANTES Y ADITIVOS	0.01	0.00	0.01	0.00	0.01	0.00	0.00	0.01	0.00	0.00	0.00	
0263 REPARACION Y MATTO DE VEHICULOS 2015 I C	34,420.59	0.00	34,420.59	34,420.59	0.00	34,420.59	0.00	0.00	34,420.59	34,420.59	0.00	
5FFM BANORTE FORTA 2015 CTA 0269348781	34,420.59	0.00	34,420.59	34,420.59	0.00	34,420.59	0.00	0.00	34,420.59	34,420.59	0.00	
296 REPARACIONES Y ACCESORIOS MENORES DE EQUI	29,873.80	0.00	29,873.80	29,873.80	0.00	29,873.80	0.00	0.00	29,873.80	29,873.80	0.00	
355 REPARACION Y MANTENIMIENTO DE EQUIPO DE	4,546.79	0.00	4,546.79	4,546.79	0.00	4,546.79	0.00	0.00	4,546.79	4,546.79	0.00	
0264 CLAVE 2015, 41PROGRAMA GENERAL DE SUPE	39,113.08	0.00	39,113.08	39,113.08	0.00	39,113.08	0.00	0.00	39,113.08	39,113.08	0.00	
5FFM BANORTE FORTA 2015 CTA 0269348781	39,113.08	0.00	39,113.08	39,113.08	0.00	39,113.08	0.00	0.00	39,113.08	39,113.08	0.00	
375 VIATICOS EN EL PAIS	39,113.08	0.00	39,113.08	39,113.08	0.00	39,113.08	0.00	0.00	39,113.08	39,113.08	0.00	
0265 CLAVE 2015,42 GASTOS INDIRECTOS DE SERV	59,020.22	0.00	59,020.22	59,020.22	0.00	59,020.22	0.00	0.00	59,020.22	59,020.22	0.00	
5FFM BANORTE FORTA 2015 CTA 0269348781	59,020.22	0.00	59,020.22	59,020.22	0.00	59,020.22	0.00	0.00	59,020.22	59,020.22	0.00	
211 MATERIALES, ÚTILES Y EQUIPOS MENORES DE O	34,824.17	0.00	34,824.17	34,824.17	0.00	34,824.17	0.00	0.00	34,824.17	34,824.17	0.00	
314 TELEFONIA TRADICIONAL	8,596.00	0.00	8,596.00	8,596.00	0.00	8,596.00	0.00	0.00	8,596.00	8,596.00	0.00	
315 TELEFONIA CELULAR	15,600.05	0.00	15,600.05	15,600.05	0.00	15,600.05	0.00	0.00	15,600.05	15,600.05	0.00	
0266 CLAVE 2015,38 GASTOS INDIRECTOS FFM I	56,916.50	0.00	56,916.50	56,916.50	0.00	56,916.50	0.00	0.00	56,916.50	56,916.50	0.00	
5FFM BANORTE FORTA 2015 CTA 0269348781	56,916.50	0.00	56,916.50	56,916.50	0.00	56,916.50	0.00	0.00	56,916.50	56,916.50	0.00	
211 MATERIALES, ÚTILES Y EQUIPOS MENORES DE O	56,916.50	0.00	56,916.50	56,916.50	0.00	56,916.50	0.00	0.00	56,916.50	56,916.50	0.00	
0267 CLAVE 2015,40 VIATICOS FFM I	5,075.25	0.00	5,075.25	5,075.25	0.00	5,075.25	0.00	0.00	5,075.25	5,075.25	0.00	
5FFM BANORTE FORTA 2015 CTA 0269348781	5,075.25	0.00	5,075.25	5,075.25	0.00	5,075.25	0.00	0.00	5,075.25	5,075.25	0.00	
375 VIATICOS EN EL PAIS	5,075.25	0.00	5,075.25	5,075.25	0.00	5,075.25	0.00	0.00	5,075.25	5,075.25	0.00	
0281 CLAVE 2015, 43 CONVENIO AL FIDEICOMISO I	135,000.00	0.00	135,000.00	135,000.00	0.00	135,000.00	0.00	0.00	135,000.00	135,000.00	0.00	
5FFM BANORTE FORTA 2015 CTA 0269348781	135,000.00	0.00	135,000.00	135,000.00	0.00	135,000.00	0.00	0.00	135,000.00	135,000.00	0.00	
331 SERVICIOS LEGALES, DE CONTABILIDAD, AUDITO	135,000.00	0.00	135,000.00	135,000.00	0.00	135,000.00	0.00	0.00	135,000.00	135,000.00	0.00	
0323 CLAVE 2015, 4588 AMPLIACION DE ELECTRIFI	11,297.23	0.00	11,297.23	11,297.23	0.00	11,297.23	0.00	0.00	11,297.23	11,297.23	0.00	
5FFM BANORTE FORTA 2015 CTA 0269348781	11,297.23	0.00	11,297.23	11,297.23	0.00	11,297.23	0.00	0.00	11,297.23	11,297.23	0.00	
613 CONSTRUCCION DE OBRAS PARA EL ABASTECIM	11,297.23	0.00	11,297.23	11,297.23	0.00	11,297.23	0.00	0.00	11,297.23	11,297.23	0.00	
0401 CLAVE 2015,53 DESAYUNOS ESCOLARES DIF I	138,504.40	0.00	138,504.40	138,504.40	0.00	138,504.40	0.00	0.00	138,504.40	138,504.40	0.00	
5FFM BANORTE FORTA 2015 CTA 0269348781	138,504.40	0.00	138,504.40	138,504.40	0.00	138,504.40	0.00	0.00	138,504.40	138,504.40	0.00	
441 AYUDAS SOCIALES A PERSONAS	138,504.40	0.00	138,504.40	138,504.40	0.00	138,504.40	0.00	0.00	138,504.40	138,504.40	0.00	
0402 ACCION 2015,54 DESAYUNOS ESCOLARES DIF I	134,949.14	0.00	134,949.14	134,949.14	0.00	134,949.14	0.00	0.00	134,949.14	134,949.14	0.00	
5F02 FORTALECIMIENTO 2015 CTA 0409687165	134,949.14	0.00	134,949.14	134,949.14	0.00	134,949.14	0.00	0.00	134,949.14	134,949.14	0.00	
441 AYUDAS SOCIALES A PERSONAS	134,949.14	0.00	134,949.14	134,949.14	0.00	134,949.14	0.00	0.00	134,949.14	134,949.14	0.00	

MUNICIPIO DE CHARCAS
ESTADO DE SAN LUIS POTOSI
Estado del Ejercicio del Presupuesto de Egresos por Unidad Responsable, Programa, Actividad, Partida Genérica y Fuente de Financiamiento
SIN RAMO O DEPENDENCIA AL 31/dic/2015
(Cifras en pesos y centavos)

Unidad Responsable, Programa, Actividad, Partida Genérica y Fuente de Financiamiento	Ejercicio del Presupuesto		Ampliaciones/ (Reducciones)	Presupuesto Disponible para		Comprometido		Presupuesto		Cuentas por Pagar (Deuda)		
	de Egresos Aprobado			Comrometer		No Devengado		Devengado				
	1	2		3	4	5=(3-4)	6	7=(4-6)	8=(3-6)		9	10
0403 ACCION ADQUISICION DE COBIJAS	185,400.00	0.00	185,400.00	185,400.00	0.00	0.00	0.00	0.00	0.00	185,400.00	0.00	0.00
5F02 FORTALECIMIENTO 2015 CTA 0409687165	185,400.00	0.00	185,400.00	185,400.00	0.00	0.00	0.00	0.00	0.00	185,400.00	0.00	0.00
441 AYUDAS SOCIALES A PERSONAS	185,400.00	0.00	185,400.00	185,400.00	0.00	0.00	0.00	0.00	0.00	185,400.00	0.00	0.00
04 OTROS	2,527,905.05	0.00	2,527,905.05	2,516,713.96	11,191.09	0.00	0.00	11,191.09	0.00	2,516,713.96	2,516,713.96	0.00
0100 OBRAS Y ACCIONES	2,527,905.05	0.00	2,527,905.05	2,516,713.96	11,191.09	0.00	0.00	11,191.09	0.00	2,516,713.96	2,516,713.96	0.00
IBEN BANORTE BENEFICIARIOS CTA 0210436596	0.11	0.00	0.11	0.11	0.00	0.00	0.00	0.00	0.00	0.11	0.11	0.00
614 DIVISION DE TERRENOS Y CONSTRUCCION DE O	0.11	0.00	0.11	0.11	0.00	0.00	0.00	0.00	0.00	0.11	0.11	0.00
5R20 RAMO 20	1,339,377.71	0.00	1,339,377.71	1,339,377.71	0.00	0.00	0.00	0.00	0.00	1,339,377.71	1,339,377.71	0.00
614 DIVISION DE TERRENOS Y CONSTRUCCION DE O	1,339,377.71	0.00	1,339,377.71	1,339,377.71	0.00	0.00	0.00	0.00	0.00	1,339,377.71	1,339,377.71	0.00
6FEI FEIS 2013	600,000.00	0.00	600,000.00	588,808.91	11,191.09	0.00	0.00	11,191.09	0.00	588,808.91	588,808.91	0.00
614 DIVISION DE TERRENOS Y CONSTRUCCION DE O	600,000.00	0.00	600,000.00	588,808.91	11,191.09	0.00	0.00	11,191.09	0.00	588,808.91	588,808.91	0.00
0173 CLAVE 2015, 2165 ADQ DE BOMBA Y TUBERIA P	27,000.00	0.00	27,000.00	27,000.00	0.00	0.00	0.00	0.00	0.00	27,000.00	27,000.00	0.00
IBEN BANORTE BENEFICIARIOS CTA 0210436596	27,000.00	0.00	27,000.00	27,000.00	0.00	0.00	0.00	0.00	0.00	27,000.00	27,000.00	0.00
613 CONSTRUCCION DE OBRAS PARA EL ABASTECIM	27,000.00	0.00	27,000.00	27,000.00	0.00	0.00	0.00	0.00	0.00	27,000.00	27,000.00	0.00
0174 CLAVE 2015, 1120 ADQ DE BOMBA PARA REMB	18,250.00	0.00	18,250.00	18,250.00	0.00	0.00	0.00	0.00	0.00	18,250.00	18,250.00	0.00
IBEN BANORTE BENEFICIARIOS CTA 0210436596	18,250.00	0.00	18,250.00	18,250.00	0.00	0.00	0.00	0.00	0.00	18,250.00	18,250.00	0.00
613 CONSTRUCCION DE OBRAS PARA EL ABASTECIM	18,250.00	0.00	18,250.00	18,250.00	0.00	0.00	0.00	0.00	0.00	18,250.00	18,250.00	0.00
0190 CLAVE 2015,2161 CONSTRUCCION DE 47 RECAM	72,850.00	0.00	72,850.00	72,850.00	0.00	0.00	0.00	0.00	0.00	72,850.00	72,850.00	0.00
IBEN BANORTE BENEFICIARIOS CTA 0210436596	72,850.00	0.00	72,850.00	72,850.00	0.00	0.00	0.00	0.00	0.00	72,850.00	72,850.00	0.00
611 EDIFICACION HABITACIONAL	72,850.00	0.00	72,850.00	72,850.00	0.00	0.00	0.00	0.00	0.00	72,850.00	72,850.00	0.00
0191 CLAVE 2015, 3775 CONSTRU 33 RECAMARAS A	51,150.00	0.00	51,150.00	51,150.00	0.00	0.00	0.00	0.00	0.00	51,150.00	51,150.00	0.00
IBEN BANORTE BENEFICIARIOS CTA 0210436596	51,150.00	0.00	51,150.00	51,150.00	0.00	0.00	0.00	0.00	0.00	51,150.00	51,150.00	0.00
611 EDIFICACION HABITACIONAL	51,150.00	0.00	51,150.00	51,150.00	0.00	0.00	0.00	0.00	0.00	51,150.00	51,150.00	0.00
0192 OBRA CONSTRUCCION DE RECAMARAS ADICI	51,150.00	0.00	51,150.00	51,150.00	0.00	0.00	0.00	0.00	0.00	51,150.00	51,150.00	0.00
IBEN BANORTE BENEFICIARIOS CTA 0210436596	51,150.00	0.00	51,150.00	51,150.00	0.00	0.00	0.00	0.00	0.00	51,150.00	51,150.00	0.00
611 EDIFICACION HABITACIONAL	235,203.23	0.00	235,203.23	235,203.23	0.00	0.00	0.00	0.00	0.00	235,203.23	235,203.23	0.00
0193 OBRA CONST DE 31 DE RECAMARAS ADIC EN V	9,648.47	0.00	9,648.47	9,648.47	0.00	0.00	0.00	0.00	0.00	9,648.47	9,648.47	0.00
IBEN BANORTE BENEFICIARIOS CTA 0210436596	9,648.47	0.00	9,648.47	9,648.47	0.00	0.00	0.00	0.00	0.00	9,648.47	9,648.47	0.00
611 EDIFICACION HABITACIONAL	225,554.76	0.00	225,554.76	225,554.76	0.00	0.00	0.00	0.00	0.00	225,554.76	225,554.76	0.00
0194 OBRA CONST DE 31 DE RECAMARAS ADIC EN V	225,554.76	0.00	225,554.76	225,554.76	0.00	0.00	0.00	0.00	0.00	225,554.76	225,554.76	0.00
IBEN BANORTE BENEFICIARIOS CTA 0210436596	225,554.76	0.00	225,554.76	225,554.76	0.00	0.00	0.00	0.00	0.00	225,554.76	225,554.76	0.00
611 EDIFICACION HABITACIONAL	48,050.00	0.00	48,050.00	48,050.00	0.00	0.00	0.00	0.00	0.00	48,050.00	48,050.00	0.00
0194 OBRA CONST DE 31 RECAMARAS ADICEN VAR	48,050.00	0.00	48,050.00	48,050.00	0.00	0.00	0.00	0.00	0.00	48,050.00	48,050.00	0.00
IBEN BANORTE BENEFICIARIOS CTA 0210436596	48,050.00	0.00	48,050.00	48,050.00	0.00	0.00	0.00	0.00	0.00	48,050.00	48,050.00	0.00
611 EDIFICACION HABITACIONAL	48,050.00	0.00	48,050.00	48,050.00	0.00	0.00	0.00	0.00	0.00	48,050.00	48,050.00	0.00
0195 OBRA CONST DE 31 RECAMARAS ADIC EN LA C	48,050.00	0.00	48,050.00	48,050.00	0.00	0.00	0.00	0.00	0.00	48,050.00	48,050.00	0.00
IBEN BANORTE BENEFICIARIOS CTA 0210436596	48,050.00	0.00	48,050.00	48,050.00	0.00	0.00	0.00	0.00	0.00	48,050.00	48,050.00	0.00
611 EDIFICACION HABITACIONAL	48,050.00	0.00	48,050.00	48,050.00	0.00	0.00	0.00	0.00	0.00	48,050.00	48,050.00	0.00
0233 CLAVE 2015,45 ADQUISICION DE MOBILIARIO E	21,924.00	0.00	21,924.00	21,924.00	0.00	0.00	0.00	0.00	0.00	21,924.00	21,924.00	0.00
IBEN BANORTE BENEFICIARIOS CTA 0210436596	21,924.00	0.00	21,924.00	21,924.00	0.00	0.00	0.00	0.00	0.00	21,924.00	21,924.00	0.00
612 EDIFICACION NO HABITACIONAL	21,924.00	0.00	21,924.00	21,924.00	0.00	0.00	0.00	0.00	0.00	21,924.00	21,924.00	0.00
0323 CLAVE 2015, 4588 AMPLIACION DE ELECTRIFI	18,000.00	0.00	18,000.00	18,000.00	0.00	0.00	0.00	0.00	0.00	18,000.00	18,000.00	0.00
IBEN BANORTE BENEFICIARIOS CTA 0210436596	18,000.00	0.00	18,000.00	18,000.00	0.00	0.00	0.00	0.00	0.00	18,000.00	18,000.00	0.00

Estado del Ejercicio del Presupuesto de Egresos por Unidad Responsable, Programa, Actividad, Partida Genérica y Fuente de Financiamiento
SIN RAMO O DEPENDENCIA AL 31/dic/2015

Ejercicio del Presupuesto Unidad Responsable, Programa, Actividad, Partida Genérica y Fuente de Financiamiento Nombre	Presupuesto de Egresos Aprobado		Ampliaciones/ (Reducciones)	Presupuesto Vigente	Presupuesto Disponible para Comprometer		Comprometido		Presupuesto		Ejercido	Pagado	Cuentas por Pagar (Deuda)
	1	2			3	4	5=(3-4)	6	7=(4-6)	8=(3-6)			
613 CONSTRUCCION DE OBRAS PARA EL ABASTECIM	18,000.00	0.00	0.00	18,000.00	0.00	18,000.00	0.00	0.00	0.00	0.00	18,000.00	18,000.00	0.00
Total =>	87,764,468.58	0.00	0.00	87,764,468.58	13,468,238.62	74,296,229.96	0.01	13,468,238.63	67,357,463.73	67,357,463.73	67,357,463.73	67,357,463.73	6,938,766.22

(Cifras en pesos y centavos)

PROYECTO DE PRESUPUESTO DE EGRESOS 2015

Municipio de CHARCAS, S.L.P.

FICHA TECNICA

Alineación con el PND y sus Programas

Plan Nacional de Desarrollo

Eje de política pública al que contribuye el Pp	MEXICO INCLUYENTE
Objetivo de eje de política pública al que contribuye el Pp	Objetivo 2.2. Trasar hacia una sociedad equitativa e incluyente. Estrategia 2.2.1 Generar esquemas de desarrollo comunitario a través de procesos de participación social

Matriz de Indicadores para Resultados

Programas

Nombre del Programa	SC AGUA POTABLE: 2015-2953/CHARCAS/CONSTRUCCION DE SISTEMA DE ABASTECIMIENTO DE AGUA POTABLE PARA LAS LOCALIDADES DE AQUILES SERDA, COYOTILLOS, GPE VICTORIA Y MACARENO.	Descripción del Programa (Descripción específica del problema que atiende a nivel Nacional, Estado o Municipio)	CONSTRUCCION DE SISTEMA DE ABASTECIMIENTO DE AGUA POTABLE PARA LAS LOCALIDADES DE AQUILES SERDA, COYOTILLOS, GPE VICTORIA Y MACARENO.
Resultados esperados del Programa	Construir un sistema de captación y abastecimiento que permita el acceso al vital liquido en la comunidad		
Objetivo del Programa	Abastecer a los habitantes de la localidad el vital liquido para satisfacer sus necesidades y así tener una mayor calidad de vida		
Nivel de marginación atendido	ALTO		

Marque el nivel del objetivo en la Matriz de Marco Lógico	Fin	Propósito	Componente	Actividad
---	-----	-----------	------------	-----------

Indicador

Datos de identificación del indicador

Nombre del indicador				
Tipo de indicador para resultados	Estratégico		De Gestión	
Dimensión del indicador:	Eficiencia	Eficacia	Calidad	Economía
Numerador del indicador			Dato 1	
Denominador del indicador			Dato 2	
Resultado del indicador			Frecuencia de la Medición :	
Localidades atendidas:	4	Total de beneficiarios:		800

Contacto indicador

Nombre	Apellido: Paterno		Materno	
Area	Puesto			
Correo electrónico				
Teléfono	Lada	Teléfono	Extensión	
Teléfono celular				

Determinación de metas

Meta Anual	1 sistema	Planeada	1 sistema	Real	1 sistema	Alcance	1 sistema
------------	-----------	----------	-----------	------	-----------	---------	-----------

PROYECTO DE PRESUPUESTO DE EGRESOS 2015

Municipio de CHARCAS, S.L.P.

FICHA TECNICA

Alineación con el PND y sus Programas

Plan Nacional de Desarrollo

Eje de política pública al que contribuye el Pp	MEXICO INCLUYENTE
Objetivo de eje de política pública al que contribuye el Pp	Objetivo 2.2. Trasar hacia una sociedad equitativa e incluyente. Estrategia 2.2.1 Generar esquemas de desarrollo comunitario a través de procesos de participación social

Matriz de Indicadores para Resultados

Programas

Nombre del Programa	SC AGUA POTABLE: 2015-6071/CHARCAS/REHABILITACION DEL SISTEMA DE AGUA POTABLE DE LA LOCALIDAD DE MIGUEL HIDALGO.	Descripción del Programa (Descripción específica del problema que atiende a nivel Nacional, Estado o Municipio)	REHABILITACION DEL SISTEMA DE AGUA POTABLE DE LA LOCALIDAD DE MIGUEL HIDALGO.
Resultados esperados del Programa	Adquirir un equipo nuevo que permita el abastecimiento del vital liquido en la comunidad		
Objetivo del Programa	Abastecer a los habitantes de la localidad el vital liquido para satisfacer sus necesidades y así tener una mayor calidad de vida		
Nivel de marginación atendido	ALTO		

Marque el nivel del objetivo en la Matriz de Marco Lógico	Fin	Propósito	Componente	Actividad
---	-----	-----------	------------	-----------

Indicador

Datos de identificación del indicador

Nombre del indicador				
Tipo de indicador para resultados	Estratégico		De Gestión	
Dimensión del Indicador:	Eficiencia	Eficacia	Calidad	Economía
Numerador del indicador			Dato 1	
Denominador del indicador			Dato 2	
Resultado del indicador			Frecuencia de la Medición:	
Localidades atendidas:	1	Total de beneficiarios:		222

Contacto indicador

Nombre	Apellido: Paterno		Materno	
Area	Puesto			
Correo electrónico				
Teléfono	Lada	Teléfono	Extensión	
Teléfono celular				

Determinación de metas

Meta Anual	1 SISTEMA	Planeada	1 SISTEMA	Real	1 SISTEMA	Alcance	1 SISTEMA
------------	-----------	----------	-----------	------	-----------	---------	-----------

PROYECTO DE PRESUPUESTO DE EGRESOS 2015

Municipio de CHARCAS, S.L.P.

FICHA TECNICA

Alineación con el PND y sus Programas

Plan Nacional de Desarrollo

Eje de política pública al que contribuye el Pp	MEXICO INCLUYENTE
Objetivo de eje de política pública al que contribuye el Pp	Objetivo 2.2. Trasitar hacia una sociedad equitativa e incluyente. Estrategia 2.2.1 Generar esquemas de desarrollo comunitario a través de procesos de participación social

Matriz de Indicadores para Resultados

Programas

Nombre del Programa	SC AGUA POTABLE: 2015-2165/LABORCILLA/ADQUISICION DE BOMBA Y TUBERIA PARA ABASTECIMIENTO DE AGUA EN LA LOCALIDAD DE LABORCILLA	Descripción del Programa (Descripción específica del problema que atiende a nivel Nacional, Estado o Municipio)	ADQUISICION DE BOMBA Y TUBERIA PARA ABASTECIMIENTO DE AGUA EN LA LOCALIDAD DE LABORCILLA
Resultados esperados del Programa	Adquirir un equipo nuevo que permita el abastecimiento del vital liquido en la comunidad		
Objetivo del Programa	Abastecer a los habitantes de la localidad el vital liquido para satisfacer sus necesidades y así tener una mayor calidad de vida		
Nivel de marginación atendido	ALTO		

Marque el nivel del objetivo en la Matriz de Marco Lógico	Fin	Propósito	Componenta	Actividad	
---	-----	-----------	------------	-----------	--

Indicador

Datos de identificación del indicador

Nombre del indicador				
Tipo de indicador para resultados:	Estratégico		De Gestión	
Dimensión del Indicador:	Eficiencia	Eficacia	Calidad	Economía
Numerador del indicador			Dato 1	
Denominador del indicador			Dato 2	
Resultado del indicador			Frecuencia de la Medición:	
Localidades atendidas:	1	Total de beneficiarios:		200

Contacto indicador

Nombre	Apellido: Paterno		Materno	
Area	Puesto			
Correo electrónico				
Teléfono	Lada	Teléfono	Extensión	
Teléfono celular				

Determinación de metas

Meta Anual	1 SISTEMA	Planeada	1 SISTEMA	Real	1 SISTEMA	Alcance	1 SISTEMA
------------	-----------	----------	-----------	------	-----------	---------	-----------

PROYECTO DE PRESUPUESTO DE EGRESOS 2015

Municipio de CHARCAS, S.L.P.

FICHA TECNICA

Alineación con el PND y sus Programas

Plan Nacional de Desarrollo

Eje de política pública al que contribuye el Pp	MÉXICO INCLUYENTE
Objetivo de eje de política pública al que contribuye el Pp	Objetivo 2.5 Proveer un entorno adecuado para el desarrollo de una vida digna. Estrategia 2.5.2 Reducir de Manera responsable el rezago de vivienda a través del mejoramiento y ampliación de la vivienda existente y el fomento de la adquisición de vivienda nueva

Matriz de Indicadores para Resultados

Programas

Nombre del Programa	2015-2161CHARCAS/CONSTRUCCION DE 47 RECAMARAS ADICIONALES EN LAS LOCALIDADES DE (LO DE ACOSTA, EL AGUILA, MACARENO, EL CAPULIN, LA MEDALLA, NABOR MORENO, RANCHO ALEGRE Y SAN RAFAEL)	Descripción del Programa (Descripción específica del problema que atiende a nivel Nacional, Estado o Municipio)	CONSTRUCCION DE 47 RECAMARAS ADICIONALES EN LAS LOCALIDADES DE LO DE ACOSTA, EL AGUILA, MACARENO, EL CAPULIN, LA MEDALLA, NABOR MORENO, RANCHO ALEGRE Y SAN RAFAEL)
Resultados esperados del Programa	Le construcción de espacios adecuados que permitan abatir el hacinamiento en las familias para que tengan una mejor calidad de vida		
Objetivo del Programa	Desarrollar y promover vivienda digna que favorezca el bienestar de las familias		
Nivel de marginación atendido	Alto		

Marque el nivel del objetivo en la Matriz de Marco Lógico	Fin	Propósito	Componente	Actividad
---	-----	-----------	------------	-----------

Indicador

Datos de identificación del indicador

Nombre del indicador				
Tipo de indicador para resultados	Estratégico		De Gestión	
Dimensión del Indicador:	Eficiencia	Eficacia	Calidad	Economía
Numerador del indicador			Dato 1	
Denominador del indicador			Dato 2	
Resultado del indicador			Frecuencia de la Medición:	
Localidades atendidas:	8	Total de beneficiarios:		400

Contacto indicador

Nombre	Apellido: Paterno		Materno	
Area	Puesto			
Correo electrónico				
Teléfono	Lada	Teléfono	Extensión	
Teléfono celular				

Determinación de metas

Meta Anual	47 VIVIENDAS	Planeada	47 VIVIENDAS	Real	47 VIVIENDAS	Alcance	47 VIVIENDAS
------------	--------------	----------	--------------	------	--------------	---------	--------------

PROYECTO DE PRESUPUESTO DE EGRESOS 2015

Municipio de CHARCAS, S.L.P.

FICHA TECNICA

Alineación con el PND y sus Programas

Plan Nacional de Desarrollo

Eje de política pública al que contribuye el Pp	MÉXICO INCLUYENTE
Objetivo de eje de política pública al que contribuye el Pp	Objetivo 2.5 Proveer un entorno adecuado para el desarrollo de una vida digna. Estrategia 2.5.2 Reducir de Manera responsable el rezago de vivienda a través del mejoramiento y ampliación de la vivienda existente y el fomento de la adquisición de vivienda nueva

Matriz de Indicadores para Resultados

Programas

Nombre del Programa	2015-3776/CHARCAS/CONSTRUCCION DE 33 RECAMARAS ADICIONALES EN LAS LOCALIDADES DE (LA LAJILLA, SALINILLAS, POCITO DEL CAMPO REAL, SACRAMENTO ARELLANO, SAN ANTONIO DE LA PUENTE, SAN RAFAEL Y EL CAPULIN)	Descripción del Programa (Descripción específica del problema que atiende a nivel Nacional, Estado o Municipio)	CONSTRUCCION DE 33 RECAMARAS ADICIONALES EN LAS LOCALIDADES DE (LA LAJILLA, SALINILLAS, POCITO DEL CAMPO REAL, SACRAMENTO ARELLANO, SAN ANTONIO DE LA PUENTE, SAN RAFAEL Y EL CAPULIN)
Resultados esperados del Programa	La construcción de espacios adecuados que permitan abatir el hacinamiento en las familias para que tengan una mejor calidad de vida		
Objetivo del Programa	Desarrollar y promover vivienda digna que favorezca el bienestar de las familias		
Nivel de marginación atendido	Alto		

Marque el nivel del objetivo en la Matriz de Marco Lógico	Fin	Propósito	Componente	Actividad
---	-----	-----------	------------	-----------

Indicador

Datos de identificación del Indicador

Nombre del indicador				
Tipo de indicador para resultados:	Estratégico		De Gestión	
Dimensión del Indicador:	Eficiencia	Eficacia	Calidad	Economía
Numerador del indicador			Dato 1	
Denominador del indicador			Dato 2	
Resultado del indicador			Frecuencia de la Medición:	
Localidades atendidas:	7	Total de beneficiarios:		350

Contacto indicador

Nombre	Apellido: Paterno		Materno	
Area	Puesto			
Correo electrónico				
Teléfono	Lada	Teléfono	Extensión	
Teléfono celular				

Determinación de metas

Meta Anual	350 PERSONAS	Planeada	350 PERSONAS	Real	350 PERSONAS	Alcance	350 PERSONAS
------------	--------------	----------	--------------	------	--------------	---------	--------------

PROYECTO DE PRESUPUESTO DE EGRESOS 2015

Municipio de CHARCAS, S.L.P.

FICHA TECNICA

Alineación con el PND y sus Programas

Plan Nacional de Desarrollo

Eje de política pública al que contribuye el Pp	MÉXICO INCLUYENTE
Objetivo de eje de política pública al que contribuye el Pp	Objetivo 2.5 Proveer un entorno adecuado para el desarrollo de una vida digna. Estrategia 2.5.2 Reducir de Manera responsable el rezago de vivienda e través del mejoramiento y ampliación de la vivienda existente y el fomento de la adquisición de vivienda nueva

Matriz de Indicadores para Resultados

Programas

Nombre del Programa	2015-1073/EL VENADITO/CONTRUCCION DE 4 RECAMARAS ADICIONALES DE 4X4MTS (TECHO DE CONCRETO) EN EL VENADITO Y 1 EN LA CABECERA MUNICIPAL DE CHARCAS S.L.P.	Descripción del Programa (Descripción específica del problema que atiende a nivel Nacional, Estado o Municipio)	CONTRUCCION DE 4 RECAMARAS ADICIONALES DE 4X4MTS (TECHO DE CONCRETO) EN EL VENADITO Y 1 EN LA CABECERA MUNICIPAL DE CHARCAS S.L.P.
Resultados esperados del Programa	Le construcción de espacios adecuados que permitan abatir el hacinamiento en las familias para que tengan una mejor calidad de vida		
Objetivo del Programa	Desarrollar y promover vivienda digna que favorezca el bienestar de las familias		
Nivel de marginación atendido	Alto		

Marque el nivel del objetivo en la Matriz de Marco Lógico	Fin	Propósito	Componente	Actividad
---	-----	-----------	------------	-----------

Indicador

Datos de identificación del indicador

Nombre del indicador				
Tipo de indicador para resultados	Estratégico		De Gestión	
Dimensión del Indicador:	Eficiencia	Eficacia	Calidad	Economía
Numerador del indicador			Dato 1	
Denominador del indicador			Dato 2	
Resultado del indicador			Frecuencia de la Medición:	
Localidades atendidas:	2	Total de beneficiarios:		30

Contacto indicador

Nombre	Apellido: Paterno		Materno	
Area	Puesto			
Correo electrónico				
Teléfono	Lada	Teléfono	Extensión	
Teléfono celular				

Determinación de metas

Meta Anual	5 viviendas	Planeada	5 viviendas	Real	5 viviendas	Alcance	5 viviendas
------------	-------------	----------	-------------	------	-------------	---------	-------------

PROYECTO DE PRESUPUESTO DE EGRESOS 2015

Municipio de CHARCAS, S.L.P.

FICHA TECNICA

Alineación con el PND y sus Programas

Plan Nacional de Desarrollo

Eje de política pública al que contribuye el Pp	MÉXICO INCLUYENTE
Objetivo de eje de política pública al que contribuye el Pp	Objetivo 2.2 Trasar hacia una sociedad equitativa e incluyente. Estrategias 2.2.1. Generar esquemas de desarrollo comunitario a través de procesos de participación social

Matriz de Indicadores para Resultados

Programas		Descripción del Programa <small>(Descripción específica del problema que atiende a nivel Nacional, Estado o Municipio)</small>	ACONDICIONAMIENTO DE ESPACIOS FISICOS PARA PERSONAS EN GENERAL QUE HACEN USO DE LAS INTALACIONES DE LA PRESIDENCIA MUNICIPAL
Nombre del Programa	2015-2949/DESARROLLO INSTITUCIONAL		
Resultados esperados del Programa	Rehabilitación de 16 modulos de sanitarios para uso de lo poblacion en general que se presenta a hacer tramites en la Presidencia Municipal de Charcas		
Objetivo del Programa	Brindas un espacio de calidad y digno para las personas que hacen uso del servicio		
Nivel de marginación atendido	Varios		

Marque el nivel del objetivo en la Matriz de Marco Lógico	Fin	Propósito	Componente	Actividad	
---	-----	-----------	------------	-----------	--

Indicador
Datos de identificación del indicador

Nombre del indicador					
Tipo de indicador para resultados:	Estratégico		De Gestión		
Dimensión del Indicador:	Eficiencia	Eficacia	Calidad	Economía	
Numerador del indicador			Dato 1		
Denominador del indicador			Dato 2		
Resultado del indicador			Frecuencia de la Medición :		
Localidades atendidas:	78	Total de beneficiarios:		20173	

Contacto indicador

Nombre	Apellido: Paterno		Materno	
Area	Puesto			
Correo electrónico				
Teléfono	Lada	Teléfono	Extensión	
Teléfono celular				

Determinación de metas

Meta Anual	20,173 personas	Planeada	20,173 personas	Real	20,173 personas	Alcance	20,173 personas
------------	-----------------	----------	-----------------	------	-----------------	---------	-----------------

PROYECTO DE PRESUPUESTO DE EGRESOS 2015

Municipio de CHARCAS, S.L.P.

FICHA TECNICA

Alineación con el PND y sus Programas

Plan Nacional de Desarrollo

Eje de política pública al que contribuye el Pp	MÉXICO INCLUYENTE
Objetivo de eje de política pública al que contribuye el Pp	Objetivo 2.5 Proveer un entorno adecuado para el desarrollo de una vida digna. Estrategia 2.5.2 Reducir de Manera responsable el rezago de vivienda a través del mejoramiento y ampliación de la vivienda existente y el fomento de la adquisición de vivienda nueva

Matriz de Indicadores para Resultados

Programas	
Nombre del Programa	2015-4601/LA TRINIDAD/CONSTRUCCIÓN DE 38 RECAMARAS ADICIONALES EN LA LOCALIDAD DE LA TRINIDAD
Descripción del Programa <small>(Descripción específica del problema que atiende a nivel Nacional, Estado o Municipio)</small>	CONTRUCCION DE 38 RECAMARAS ADICIONALES EN LA LOCALIDAD DE LA TRINIDAD
Resultados esperados del Programa	La construcción de 38 recamaras en la localidad de la de la trinidad, que permitan abatir el hacinamiento
Objetivo del Programa	Desarrollar y promover vivienda digna que favorezca el bienestar de las familias
Nivel de marginación atendido	Alto

Marque el nivel del objetivo en la Matriz de Marco Lógico	Fin	Propósito	Componente	Actividad
---	-----	-----------	------------	-----------

Indicador

Datos de identificación del indicador

Nombre del indicador				
Tipo de indicador para resultados:	Estratégico		De Gestión	
Dimensión del indicador:	Eficiencia	Eficacia	Calidad	Economía
Numerador del indicador			Dato 1	
Denominador del indicador			Dato 2	
Resultado del indicador			Frecuencia de la Medición:	
Localidades atendidas:	1	Total de beneficiarios:		228

Contacto indicador

Nombre	Apellido: Paterno		Materno	
Area	Puesto			
Correo electrónico				
Teléfono	Lada	Teléfono	Extensión	
Teléfono celular				

Determinación de metas

Meta Anual	38 viviendas	Planeada	38 viviendas	Real	38 viviendas	Alcance	38 viviendas
------------	--------------	----------	--------------	------	--------------	---------	--------------

PROYECTO DE PRESUPUESTO DE EGRESOS 2015

Municipio de CHARCAS, S.L.P.

FICHA TECNICA

Alineación con el INPD y sus Programas

Plan Nacional de Desarrollo

Eje de política pública al que contribuye el Pp	MÉXICO INCLUYENTE
Objetivo de eje de política pública al que contribuye el Pp	Objetivo 2.5 Proveer un entorno adecuado para el desarrollo de una vida digna. Estrategia 2.5.2 Reducir de Manera responsable el rezago de vivienda a través del mejoramiento y ampliación de la vivienda existente y al fomento de la adquisición de vivienda nueva

Matriz de Indicadores para Resultados

Programas

Nombre del Programa	2015-4867/CERRO BLANCO/CONSTRUCCIÓN DE 42 RECAMARAS ADICIONALES EN LA LOCALIDAD DE CERRO BLANCO	Descripción del Programa <small>(Descripción específica del problema que atiende a nivel Nacional, Estado o Municipio)</small>	CONSTRUCCION DE 42 RECAMARAS ADICIONALES EN LA LOCALIDAD DE CERRO BLANCO
Resultados esperados del Programa	La construcción de espacios adecuados que permitan abatir el hacinamiento en las familias para que tengan una mejor calidad de vida		
Objetivo del Programa	Desarrollar y promover vivienda digna que favorezca el bienestar de las familias		
Nivel de marginación atendido	Alto		

Marque el nivel del objetivo en la Matriz de Marco Lógico	Fin	Propósito	Componente	Actividad
---	-----	-----------	------------	-----------

Indicador

Datos de identificación del indicador

Nombre del indicador				
Tipo de indicador para resultados	Estratégico		De Gestión	
Dimensión del Indicador:	Eficiencia	Eficacia	Calidad	Economía
Numerador del indicador			Dato 1	
Denominador del indicador			Dato 2	
Resultado del indicador			Frecuencia de la Medición:	
Localidades atendidas:	1	Total de beneficiarios:		230

Contacto indicador

Nombre	Apellido: Paterno		Materno	
Area	Puesto			
Correo electrónico				
Teléfono	Lada	Teléfono	Extensión	
Teléfono celular				

Determinación de metas

Meta Anual	42 VIVIENDAS	Planeada	42 VIVIENDAS	Real	42 VIVIENDAS	Alcance	42 VIVIENDAS
------------	--------------	----------	--------------	------	--------------	---------	--------------

PROYECTO DE PRESUPUESTO DE EGRESOS 2015

Municipio de CHARCAS, S.L.P.

FICHA TECNICA

Alineación con el PND y sus Programas

Plan Nacional de Desarrollo

Eje de política pública al que contribuye el Pp	MÉXICO INCLUYENTE
Objetivo de eje de política pública al que contribuye el Pp	Objetivo 2.5 Proveer un entorno adecuado para el desarrollo de una vida digna. Estrategia 2.5.1. Transitar hacia un Modelo de Desarrollo Urbano Sustentable e Inteligente que procure vivienda digna para los mexicanos

Matriz de Indicadores para Resultados

Programas

Nombre del Programa	2015-2164/CHARCAS(CONSTRUCCION DE 98 LETRINAS ECOLOGICAS SECAS EN LAS LOCALIDADES DE SAN RAFAEL, SN FCO DE LOS EJIDOS, RINCON VERDE, CALABACILLAS, SAN FCO DE LOS ALAMOS, LA MEDALLA, MACARENO, RINCON BLANCO, LOS LOPEZ, SAN ANTONIO DE LAS HUERTAS, LA SANCHEÑA, LO DE ACOSTA, LA LEONA, EL CAPULIN, GARABATILLO, CAÑON DE LAJAS, LA LAJILLA, SACRAMENTO ARELLANO, RANCHO ALEGRE, GUAPILLAS, EL AGUILA, POCITO DEL CAMPO REAL, NABOR MORENO, SALITRILLOS Y EL ASTILLERO EN EL MUNICIPIO DE CHARCAS S.L.P.	Descripción del Programa (Descripción específica del problema que atiende a nivel Nacional, Estado o Municipio)	CONSTRUCCION DE 98 LETRINAS ECOLOGICAS SECAS EN LAS LOCALIDADES DE SAN RAFAEL, SN FCO DE LOS EJIDOS, RINCON VERDE, CALABACILLAS, SAN FCO DE LOS ALAMOS, LA MEDALLA, MACARENO, RINCON BLANCO, LOS LOPEZ, SAN ANTONIO DE LAS HUERTAS, LA SANCHEÑA, LO DE ACOSTA, LA LEONA, EL CAPULIN, GARABATILLO, CAÑON DE LAJAS, LA LAJILLA, SACRAMENTO ARELLANO, RANCHO ALEGRE, GUAPILLAS, EL AGUILA, POCITO DEL CAMPO REAL, NABOR MORENO, SALITRILLOS Y EL ASTILLERO EN EL MUNICIPIO DE
Resultados esperados del Programa	Habilitación de espacios dignos para una mejor calidad de Vida		
Objetivo del Programa	Mejorar las condiciones habitacionales y su entorno, en coordinación con los gobiernos locales		
Nivel de marginación atendido	Muy Alto y Alto		

Marque el nivel del objetivo en la Matriz de Marco Lógico	Fin	Propósito	Componente	Actividad
---	-----	-----------	------------	-----------

Indicador

Datos de identificación del indicador

Nombre del indicador				
Tipo de indicador para resultados:	Estratégico		De Gestión	
Dimensión del Indicador:	Eficiencia	Eficacia	Calidad	Economía
Numerador del indicador			Dato 1	
Denominador del indicador			Dato 2	
Resultado del indicador			Frecuencia de la Medición :	
Localidades atendidas:	25	Total de beneficiarios:		700

Contacto indicador

Nombre	Apellido: Paterno		Materno	
Area	Puesto			
Correo electrónico				
Teléfono	Lada	Teléfono	Extensión	
Teléfono celular				

Determinación de metas

Meta Anual	98 letrinas	Planeada	98 letrinas	Real	98 letrinas	Alcance	98 letrinas
------------	-------------	----------	-------------	------	-------------	---------	-------------

PROYECTO DE PRESUPUESTO DE EGRESOS 2015

Municipio de CHARCAS, S.L.P.

FICHA TECNICA

Alineación con el Plan y sus Programas

Plan Nacional de Desarrollo

Eje de política pública al que contribuye el Pp	MEXICO INCLUYENTE
Objetivo de eje de política pública al que contribuye el Pp	Objetivo 2.5 Proveer un entorno adecuado para el desarrollo de una vida digna. Estrategia 2.5.1. Transitar hacia un Modelo de Desarrollo Urbano Sustentable e Inteligente que procure vivienda digna para los mexicanos

Matriz de Indicadores para Resultados

Programas

Nombre del Programa	2015-1087/CHARCAS/ADQUISICION E INSTALACION DE 26 CELDAS SOLARES EN LAS LOCALIDADES DE (LO DE ACOSTA, CALABACILLAS, EL FREYLESCO (MACARENO), EL CAPULIN, NABOR MORENO, RANCHO ALEGRE, SACRAMENTO ARELLANO, SAN ANTONIO DE LA PUENTE Y SAN RAFAEL)	Descripción del Programa (Descripción específica del problema que atiende a nivel Nacional, Estado o Municipio)	ADQUISICION E INSTALACION DE 26 CELDAS SOLARES EN LAS LOCALIDADES DE (LO DE ACOSTA, CALABACILLAS, EL FREYLESCO (MACARENO), EL CAPULIN, NABOR MORENO, RANCHO ALEGRE, SACRAMENTO ARELLANO, SAN ANTONIO DE LA PUENTE Y SAN RAFAEL)
Resultados esperados del Programa	instalación de celdas solares que brinden una mayor calidad de Vida		
Objetivo del Programa	Proveer del servicio a localidades en el que este no es posible que se instale así como el uso adecuado de los recursos naturales		
Nivel de marginación atendido	alto y muy alto		

Marque el nivel del objetivo en la Matriz de Marco Lógico	Fin	Propósito	Componente	Actividad	
---	-----	-----------	------------	-----------	--

Indicador

Datos de identificación del indicador

Nombre del indicador				
Tipo de indicador para resultados	Estratégico		De Gestión	
Dimensión del Indicador:	Eficiencia	Eficacia	Calidad	Economía
Numerador del indicador			Dato 1	
Denominador del indicador			Dato 2	
Resultado del indicador			Frecuencia de la Medición :	
Localidades atendidas:	9	Total de beneficiarios:		158

Contacto indicador

Nombre	Apellido: Paterno		Materno	
Area	Puesto			
Correo electrónico				
Teléfono	Lada	Teléfono	Extensión	
Teléfono celular				

Determinación de metas

Meta Anual	26 viviendas	Planeada	26 viviendas	Real	26 viviendas	Alcance	28 viviendas
------------	--------------	----------	--------------	------	--------------	---------	--------------

PROYECTO DE PRESUPUESTO DE EGRESOS 2015

Municipio de CHARCAS, S.L.P.

FICHA TECNICA

Alineación con el PND y sus Programas

Plan Nacional de Desarrollo

Eje de política pública al que contribuye el Pp	MEXICO INCLUYENTE
Objetivo de eje de política pública al que contribuye el Pp	Objetivo 2.5 Proveer un entorno adecuado para el desarrollo de una vida digna. Estrategia 2.5.1. Transitar hacia un Modelo de Desarrollo Urbano Sustentable e Inteligente que procure vivienda digna para los mexicanos

Matriz de Indicadores para Resultados

Programas

Nombre del Programa	SG ELECTRIFICACION: 2015-1069/CHARCASTADQUISICION E INTALACION DE 3 CELDAS SOLARES EN LA LOCALIDAD DEL VENADITO	Descripción del Programa (Descripción específica del problema que atiende a nivel Nacional, Estado o Municipio)	ADQUISICION E INTALACION DE 3 CELDAS SOLARES EN LA LOCALIDAD DEL VENADITO
Resultados esperados del Programa	instalación de celdas solares que brinden una mayor calidad de Vida		
Objetivo del Programa	Proveer del servicio a localidades en el que este no es posible que se instale así como el uso adecuado de los recursos naturales		
Nivel de marginación atendido	alto y muy alto		

Marque el nivel del objetivo en la Matriz de Marco Lógico	Fin	Propósito	Componente	Actividad
---	-----	-----------	------------	-----------

Indicador

Datos de identificación del indicador

Nombre del indicador				
Tipo de indicador para resultados	Estratégico		De Gestión	
Dimensión del Indicador:	Eficiencia	Eficacia	Calidad	Economía
Numerador del indicador			Dato 1	
Denominador del indicador			Dato 2	
Resultado del indicador			Frecuencia de la Medición:	
Localidades atendidas:	1	Total de beneficiarios:		18

Contacto indicador

Nombre	Apellido: Paterno		Materno	
Area	Puesto			
Correo electrónico				
Teléfono	Lada	Teléfono	Extensión	
Teléfono celular				

Determinación de metas

Meta Anual	3 VIVIENDAS	Planeada	3 VIVIENDA	Real	3 VIVIENDAS	Alcance	3 VIVIENDAS
------------	-------------	----------	------------	------	-------------	---------	-------------

PROYECTO DE PRESUPUESTO DE EGRESOS 2015

Municipio de CHARCAS, S.L.P.

FICHA TECNICA

Alineación con el FND y sus Programas

Plan Nacional de Desarrollo

Eje de política pública al que contribuye el Pp	MEXICO INCLUYENTE
Objetivo de eje de política pública al que contribuye el Pp	Objetivo 2.5 Proveer un entorno adecuado para el desarrollo de una vida digna. Estrategia 2.5.1. Transitar hacia un Modelo de Desarrollo Urbano Sustentable e Inteligente que procure vivienda digna para los mexicanos

Matriz de indicadores para Resultados

Programas

Nombre del Programa	SG ELECTRIFICACION: 2015-4588/CHARCAS/AMPLIACION DE ELECTRIFICACION EN EL EJIDO DE CAÑADA VERDE	Descripción del Programa (Descripción específica del problema que atiende a nivel Nacional, Estado o Municipio)	AMPLIACION DE ELECTRIFICACION EN EL EJIDO DE CAÑADA VERDE
Resultados esperados del Programa	Proveer del servicio a localidades en que aun no se contaba con el mismo		
Objetivo del Programa	Brindar mayores condiciones de seguridad social		
Nivel de marginación atendido	MEDIO		

Marque el nivel del objetivo en la Matriz de Marco Lógico	Fin	Propósito	Componente	Actividad	
---	-----	-----------	------------	-----------	--

Indicador

Datos de identificación del Indicador

Nombre del indicador				
Tipo de indicador para resultados	Estratégico		De Gestión	
Dimensión del indicador:	Eficiencia	Eficacia	Calidad	Economía
Numerador del indicador			Dato 1	
Denominador del indicador			Dato 2	
Resultado del indicador			Frecuencia de la Medición:	
Localidades atendidas:	1	Total de beneficiarios:		10

Contacto indicador

Nombre	Apellido: Paterno		Materno	
Area	Puesto			
Correo electrónico				
Teléfono	Lada	Teléfono	Extensión	
Teléfono celular				

Determinación de metas

Meta Anual	1 luminarias	Planeada	1 luminarias	Real	1 luminarias	Alcance	1 luminarias
------------	--------------	----------	--------------	------	--------------	---------	--------------

PROYECTO DE PRESUPUESTO DE EGRESOS 2015

Municipio de CHARCAS, S.L.P.

FICHA TECNICA

Alineación con el PND y sus Programas

Plan Nacional de Desarrollo

Eje de política pública al que contribuye el Pp	MEXICO INCLUYENTE
Objetivo de eje de política pública al que contribuye el Pp	Objetivo 2.2. Trasitar hacia una sociedad equitativa e incluyente. Estrategia 2.2.1 Generar esquemas de desarrollo comunitario a través de procesos de participación social

Matriz de Indicadores para Resultados

Programas		Descripción del Programa	CONSTRUCCION DE BARRA PERIMETRAL EN CALLE PINO SUAREZ ENTRE HIDALGO Y ALHONDIGA
Nombre del Programa		(Descripción específica del problema que atiende a nivel Nacional, Estado o Municipio)	CONSTRUCCION DE BARRA PERIMETRAL EN CALLE PINO SUAREZ ENTRE HIDALGO Y ALHONDIGA
Resultados esperados del Programa	CONSTRUCCIÓN DE BARRA PARA EVITAR ACCIDENTES Y BRINDAR MAYOR SEGURIDAD A LOS TRANSEUNTES		
Objetivo del Programa	Potenciar la inversión conjunta de la sociedad organizada y los tres órdenes de gobierno, invirtiendo en proyecto de infraestructura social básica, complementaria y productiva		
Nivel de marginación atendido	Medio y Bajo		

Marque el nivel del objetivo en la Matriz de Marco Lógico	Fin	Propósito	Componente	Actividad
---	-----	-----------	------------	-----------

Indicador

Datos de identificación del indicador

Nombre del indicador				
Tipo de indicador para resultados:	Estratégico		De Gestión	
Dimensión del indicador:	Eficiencia	Eficacia	Calidad	Economía
Numerador del indicador			Dato 1	
Denominador del indicador			Dato 2	
Resultado del indicador			Frecuencia de la Medición:	
Localidades atendidas:	78	Total de beneficiarios:		20173

Contacto indicador

Nombre	Apellido: Paterno		Materno	
Area	Puesto			
Correo electrónico				
Teléfono	Lada	Teléfono	Extensión	
Teléfono celular				

Determinación de metas

Meta Anual	1 obra	Planeada	1 obra	Real	1 obra	Alcance	1 obra
------------	--------	----------	--------	------	--------	---------	--------

PROYECTO DE PRESUPUESTO DE EGRESOS 2015

Municipio de CHARCAS, S.L.P.

FICHA TECNICA

Alineación con el PND y sus Programas

Plan Nacional de Desarrollo

Eje de política pública al que contribuye el Pp	MEXICO INCLUYENTE
Objetivo de eje de política pública al que contribuye el Pp	Objetivo 2.2. Trasitar hacia una sociedad equitativa e incluyente. Estrategia 2.2.1 Generar esquemas de desarrollo comunitario e través de procesos de participación social

Matriz de Indicadores para Resultados

Programas

Nombre del Programa	SE URBANIZACION: 2015-2156/CHARCAS/CONSTRUCCION DE MURO DE CONTENCIÓN EN ARROYO SAN NICOLAS EN LA CABECERA MUNICIPAL DE CHARCAS S.L.P.	Descripción del Programa (Descripción específica del problema que atiende a nivel Nacional, Estado o Municipio)	CONTRUCCION DE MURO DE CONTENCIÓN EN ARROYO SAN NICOLAS EN LA CABECERA MUNICIPAL DE CHARCAS S.L.P.
Resultados esperados del Programa	CONSTRUCCION DE BANDA PARA EVITAR ACCIDENTES Y BRINDAR MAYOR SEGURIDAD A LOS TRANSEUNTES		
Objetivo del Programa	Potenciar la inversión conjunta de la sociedad organizada y los tres órdenes de gobierno, invirtiendo en proyecto de infraestructura social básica, complementaria y productiva		
Nivel de marginación atendido	Medio y Bajo		

Marque el nivel del objetivo en la Matriz de Marco Lógico	Fin	Propósito	Componente	Actividad
---	-----	-----------	------------	-----------

Indicador

Datos de identificación del indicador

Nombre del indicador				
Tipo de indicador para resultados	Estratégico		De Gestión	
Dimensión del Indicador:	Eficiencia	Eficacia	Calidad	Economía
Numerador del indicador			Dato 1	
Denominador del indicador			Dato 2	
Resultado del indicador			Frecuencia de la Medición :	
Localidades atendidas:	78	Total de beneficiarios:		20173

Contacto indicador

Nombre	Apellido: Paterno		Materno	
Area	Puesto			
Correo electrónico				
Teléfono	Lada	Teléfono	Extensión	
Teléfono celular				

Determinación de metas

Meta Anual	1 OBRA	Planeada	1 OBRA	Real	1 OBRA	Alcance	1 OBRA
------------	--------	----------	--------	------	--------	---------	--------

PROYECTO DE PRESUPUESTO DE EGRESOS 2015

Municipio de CHARCAS, S.L.P.

FICHA TECNICA

Alineación con el PND y sus Programas
Plan Nacional de Desarrollo

Eje de política pública al que contribuye el Pp	MEXICO INCLUYENTE
Objetivo de eje de política pública al que contribuye el Pp	Objetivo 2.2. Trasitar hacia una sociedad equitativa e incluyente. Estrategia 2.2.1 Generar esquemas de desarrollo comunitario a través de procesos de participación social

Matriz de Indicadores para Resultados

Programas

Nombre del Programa	Descripción del Programa (Descripción específica del problema que atiende a nivel Nacional, Estado o Municipio)
Resultados esperados del Programa	PAVIMENTACION DE AVENIDA FERROCARRIL CONSTRUCCIÓN DE CALLE PARA EVITAR ACCIDENTES Y BRINDAR MAYOR SEGURIDAD A LOS TRANSEUNTES
Objetivo del Programa	Potenciar la inversión conjunta de la sociedad organizada y los tres órdenes de gobierno, invirtiendo en proyecto de infraestructura social básica, complementaria y productiva
Nivel de marginación atendido	Medio y Bajo

Marque el nivel del objetivo en la Matriz de Marco Lógico	Fin	Propósito	Componente	Actividad
---	-----	-----------	------------	-----------

Indicador

Datos de identificación del indicador

Nombre del indicador				
Tipo de indicador para resultados	Estratégico	De Gestión		
Dimensión del Indicador:	Eficiencia	Eficacia	Calidad	Economía
Numerador del indicador			Dato 1	
Denominador del indicador			Dato 2	
Resultado del indicador			Frecuencia de la Medición:	
Localidades atendidas:	1	Total de beneficiarios:	288	

Contacto indicador

Nombre	Apellido: Paterno		Materno	
Area	Puesto			
Correo electrónico				
Teléfono	Lada	Teléfono	Extensión	
Teléfono celular				

Determinación de metas

Meta Anual	6774.40 MTS CUADRADOS	Planeada	6774.40 MTS CUADRADOS	Real	6774.40 MTS CUADRADOS	Alcance	6774.40 MTS CUADRADOS
------------	-----------------------	----------	-----------------------	------	-----------------------	---------	-----------------------

PROYECTO DE PRESUPUESTO DE EGRESOS 2015

Municipio de CHARCAS, S.L.P.

FICHA TECNICA

Alineación con el PND y sus Programas

Plan Nacional de Desarrollo

Eje de política pública al que contribuye el Pp	MEXICO INCLUYENTE
Objetivo de eje de política pública al que contribuye el Pp	Objetivo 2.2. Trasitar hacia una sociedad equitativa e incluyente. Estrategia 2.2.1 Generar esquemas de desarrollo comunitario a través de procesos de participación social

Matriz de Indicadores para Resultados

Programas

Nombre del Programa	SE URBANIZACION: CHARCAS/2015-1101/CONSTRUCCION DE PAVIMENTACION DE CONCRETO HIDRAULICO EN LA CALLE PINO SUAREZ	Descripción del Programa (Descripción específica del problema que atiende a nivel Nacional, Estado o Municipio)	CONSTRUCCION DE PAVIMENTACION DE CONCRETO HIDRAULICO EN LA CALLE PINO SUAREZ
Resultados esperados del Programa	CONSTRUCCION DE CALLE PARA EVITAR ACCIDENTES Y BRINDAR MAYOR SEGURIDAD A LOS TRANSEUNTES		
Objetivo del Programa	Potenciar la inversión conjunta de la sociedad organizada y los tres órdenes de gobierno, invirtiendo en proyecto de infraestructura social básica, complementaria y productiva		
Nivel de marginación atendido	Medio y Bajo		

Marque el nivel del objetivo en la Matriz de Marco Lógico	Fin	Propósito	Componente	Actividad
---	-----	-----------	------------	-----------

Indicador

Datos de identificación del indicador


Nombre del indicador				
Tipo de indicador para resultados	Estratégico		De Gestión	
Dimensión del Indicador:	Eficiencia	Eficacia	Calidad	Economía
Numerador del indicador			Dato 1	
Denominador del indicador			Dato 2	
Resultado del indicador			Frecuencia de la Medición:	
Localidades atendidas:	78	Total de beneficiarios:		20173

Contacto indicador

Nombre	Apellido: Paterno		Materno	
Area	Puesto			
Correo electrónico				
Teléfono	Lada	Teléfono	Extensión	
Teléfono celular				

Determinación de metas


Meta Anual	1 OBRA	Planeada	1 OBRA	Real	1 OBRA	Alcance	1 OBRA
------------	--------	----------	--------	------	--------	---------	--------



H. Ayuntamiento 2015-2018
CHARCAS S.L.P

TIERRA DE PROGRESO

3.- ANEXOS



Municipio de Charcas, S.L.P.

Relación de bienes que componen su patrimonio
Cuenta Pública de 2015

Código	Descripción del Bien	Valor en libros
SIN-ENH	CASA DE CULTURA	\$ 2,829,575.00
SIN-ENH	UNIDAD DEPORTIVA	\$ 3,005,070.00
SIN-ENH	LAS GRANJAS	\$ 7,653,650.00
SIN-ENH	TEATRO DEL AIRE LIBRE	\$ 48,785.90
SIN-ENH	CANCHA MUNICIPAL	\$ 63,562.50
SIN-ENH	PARQUE MUNICIPAL	\$ 178,800.00
SIN-ENH	UNIVERSIDAD INTERCULTURAL	\$ 1,405,721.25
SIN-ENH	MERCADO CENTENARIO ROSALIO NAVA	\$ 1,400,205.50
SIN-ENH	SALON DE USOS MULTIPLES "POTRERILLOS"	\$ 165,305.50
SIN-ENH	SALON DE USOS MULTIPLES, "CHEPINQUE"	\$ 153,720.00
SIN-ENH	ALCANTARILLA	\$ 61,904.20
SIN-ENH	INSPECCION E IFE	\$ 150,092.00
SIN-ENH	INSTALACIONES DE LA FERIA	\$ 348,600.00
SIN-ENH	RASTRO MUNICIPAL	\$ 381,120.00
SIN-ENH	PANTEON MUNICIPAL	\$ 1,728,420.00
SIN-ENH	AUDITORIO MUNICIPAL	\$ 4,785,825.00
SIN-ENH	INSPECCION Y BIBLIOTECA	\$ 338,565.00
SIN-ENH	SISTEMA MUNICIPAL DIF	\$ 337,810.00
SIN-ENH	OJO DE AGUA	\$ 372,120.00
SIN-ENH	SEGURO POPULAR	\$ 1,130,370.00
SIN-ENH	PRESIDENCIA MUNICIPAL	\$ 3,965,962.50
SIN-ENH	UNIDAD DEPORTIVA EL REBOTE	\$ 13,511,505.00
AHMB002	ESCALERA DE ALUMINIO	\$ 500.00
AHMB003	ESCRITORIO	\$ 400.00
AHMB004	LITOGRAFIA	\$ 300.00
AHMB005	LITOGRAFIA	\$ 300.00
AHMB006	LITOGRAFIA	\$ 300.00
AHMB007	SILLA	\$ 100.00
AHMB008	SILLA	\$ 100.00
AHMB009	SILLA	\$ 50.00
AHMB013	VENTILADOR	\$ 100.00
AHMB014	ESCRITORIO	\$ 500.00
AHMB015	ANAQUEL	\$ 700.00
AHMB016	ANAQUEL	\$ 700.00
AHMB017	LIBRERO	\$ 300.00
AH-EQ-01	COMPUTADORA MAC309E/A	\$ 13,000.00
AH-EQ-02	TECLADO APPLE	\$ 200.00
AH-EQ-03	IMPRESORA HP	\$ 1,000.00
AH-EQ-04	RATON MAGIC MOUSE	\$ 100.00
AH-EQ-05	REGULADOR EME	\$ 200.00
BL-MB01	ESTANTERIA (AMARILLA)	300.00 C/U
BL-MB02	ESTANTERIA (GRIS)	300.00 C/U
BL-MB03	ESTANTERIA (VERDE)	300.00 C/U
BL-MB04	ARCHIVERO (GRIS)	400.00 C/U
BL-MB05	SILLAS CHICAS DE MADERA	300.00 C/U
BL-MB06	SILLAS ROJAS	50.00 C/U
BL-MB07	SILLAS CAFES DE TUBULAR	90.00 C/U
BL-MB08	MESAS CAFES	\$ 200.00
BL-MB09	MESA COLOR CREMA	\$ 200.00
BL-MB10	MESAS CHICAS COLOR CREMA	\$ 200.00
BL-MB11	LIBROS INFORMACION GRAL.	\$
BL-MB12	CARRO MOVIL NARANJA	\$ 300.00
BL-MB13	MESA PARA COMPUTADORA	\$ 350.00
BL-MB14	MESAS CAFES	\$ 400.00
BL-MB15	CARRITO PARA LIBROS	\$ 350.00
BL-MB16	CARRITOS P/LIBROS AMARILLOS	\$ 300.00
CC-MB-01	BASE P/MACETAS GRANDE 2	\$ 80.00
CC-MB-02	MACETAS GRANDE CON PLANTA 2	\$ 100.00
CC-MB-03	MESAS MEDIANA 6	\$ 600.00
CC-MB-04	SILLAS NEGRAS 72	\$ 180.00
CC-MB-05	PLACA	\$ 300.00
CC-MB-06	ESCRITORIO COLOR CAFÉ DOS CAJONES 2	\$ 800.00

CC-MB-07	PANTALLA DE 43" A COLOR	\$	3,000.00
CC-MB-08	ANAQUEL GRIS 3	\$	1,800.00
CC-MB-09	ASTA CON BANDERA Y BASE	\$	2,600.00
CC-MB-10	CUADRO CON FOTOGRAFIAS 16	\$	1,600.00
CC-MB-11	MAQUINA DE ESCRIBIR COLOR OSTION	\$	200.00
CC-MB-12	DVD COLOR NEGRO	\$	300.00
CC-MB-13	RELOJ DE PARED NEGRO/DORADO	\$	40.00
CC-MB-14	PORTA GARRAFON	\$	100.00
CC-MB-15	ARCHIVOS DE OFICINA RECOPIADORES 23	\$	500.00
CC-MB-16	TELEFONO COLOR BEIGE	\$	300.00
CC-MB-17	MESITAS INFANTIL AZUL 6	\$	500.00
CC-MB-18	SILLAS DE MADERA CON TUBULAR 3	\$	360.00
CC-MB-19	PIZARRONES GRANDES 4	\$	1,200.00
CC-MB-20	LOCKERS GRIS 5	\$	1,500.00
CC-MB-21	MESAS BLANCAS GRANDE 3	\$	1,400.00
CC-MB-22	CABALLETES GRANDES 17	\$	7,600.00
CC-MB-23	CABALLETES CHICOS 17	\$	4,500.00
CC-MB-24	BANCOS CHICOS 14	\$	1,400.00
CC-MB-25	BANCOS GRANDES 9	\$	1,120.00
CC-MB-26	TUBO DE PASARELA PARA BALLET	\$	80.00
CC-MB-27	GUITARRAS CON FUNDA 10	\$	5,000.00
CC-EQ-01	MONITOR HP	\$	500.00
CC-EQ-02	MONITOR HP	\$	500.00
CC-EQ-03	MONITOR ACER	\$	500.00
CC-EQ-04	MONITOR BENQ	\$	500.00
CC-EQ-05	CPU HP	\$	1,500.00
CC-EQ-06	CPU HP	\$	1,500.00
CC-EQ-07	CPU ACER	\$	1,000.00
CC-EQ-08	CPU BENQ	\$	1,300.00
CC-EQ-09	TECLADO HP	\$	150.00
CC-EQ-10	TECLADO HP	\$	150.00
CC-EQ-11	TECLADO ACER	\$	100.00
CC-EQ-12	TECLADO BENQ	\$	100.00
CC-EQ-13	IMPRESORA HP DESKJET	\$	500.00
CC-EQ-14	IMPRESORA CANON	\$	800.00
CC-EQ-15	CAMARA WEB	\$	100.00
CC-EQ-16	CAMARA WEB	\$	100.00
CC-EQ-17	REGULADOR COMPLET	\$	300.00
CC-EQ-18	REGULADOR NEGRO	\$	300.00
CI-MB-01	ARCHIVERO NEGRO 4 CAJONES	\$	2,000.00
CI-MB-02	LIBRERO CAFÉ DE MADERA	\$	1,000.00
CI-MB-03	ESCRITORIO CAFÉ CLARO	\$	5,000.00
CI-MB-04	SILLON EJECUTIVO CAFE	\$	2,000.00
CI-MB-05	PERFORADORA 3 ORIFICIOS	\$	50.00
CI-MB-06	COPIADORA	\$	24,000.00
CI-EQ-001	MONITOR ACER	\$	1,000.00
CI-EQ-002	CPU ACER	\$	1,500.00
CI-EQ-003	TECLADO ACER	\$	150.00
CI-EQ-004	IMPRESORA EPSON	\$	800.00
CI-EQ-005	MODEM NETGEAR	\$	1,000.00
CI-EQ-006	MOUSE ACER	\$	100.00
CI-EQ-007	REGULADOR PRO NET	\$	100.00
DR-MB01	ARCHIVERO MOSTRADOR	\$	700.00
DR-MB08	CORCHO 57X87.5C/MARCO DE MADERA	\$	200.00
DR-MB02	ESCRITORIO AGLOMERADO CON ALUMINIO	\$	400.00
DR-MB05	ESCRITORIO AGLOMERADO CON ALUMINIO	\$	600.00
DR-MB09	MUEBLE PARA COMPUTADORA 1 DE MADERA	\$	1,300.00
DR-MB10	ESQUINERO MADERA	\$	2,000.00
DR-MB11	LIBRERO DE MADERA	\$	5,000.00
DR-MB12	MESA DE MADERA	\$	500.00
DR-MB13	MESA DE MADERA	\$	500.00
DR-MB14	MUEBLE PARA COMPUTADORA 2 DE MADERA	\$	700.00
DR-MB15	PINTARRON 90 CM X 1.80 (GDE.) BLANCO ALUMINIO	\$	400.00
DR-MB16	REPIZA GRANDE COLOR CAFÉ BARNIZ	\$	500.00
DR-MB17	REPIZA CHICA COLOR CAFÉ BARNIZ	\$	250.00
DR-MB04	SILLA PLASTICO/BEIGE	\$	70.00
DR-MB06	SILLA PLASTICO/BEIGE	\$	70.00
DR-MB18	SILLA PLASTICO/BEIGE	\$	40.00
DR-MB22	SILLA PLASTICO/BEIGE	\$	40.00

DR-MB20	SILLA TELA CAFÉ FIERRO NIQUELADO	\$	60.00
DR-MB21	SILLA MADERA METALICA	\$	40.00
DR-MB-25	SILLA SECRETARIAL NEGRA	\$	30.00
DR-MB27	SILLA SECRETARIA NEGRA	\$	30.00
DR-MB23	SILLA MADERA METALICA	\$	80.00
DR-MB29	SILLA TELA CAFÉ FIERRO NIQUELADO	\$	70.00
DR-Q39	ENGARGOLADORA	\$	500.00
DR-MB01	ARCHIVERO ALUMINIO	\$	300.00
DR-MB31	CUADRO VIDRIO MADERA	\$	70.00
DR-MB28	3 CUADROS ILUSTRATIVOS	\$	210.00
DR-MB26	SELLO	\$	70.00
DR-MB24	VENTILADOR	\$	200.00
DR-MB19	SILLON PIEL ALUMINIO	\$	80.00
DR-MB30	SILLA SECRETARIAL NEGRA	\$	20.00
DR-EQ-30	MONITOR	\$	600.00
DR-EQ-29	C.P.U.	\$	1,500.00
DR-EQ-01	MONITOR	\$	800.00
DR-EQ-02	C.P.U.	\$	2,000.00
DR-EQ-03	TECLADO	\$	450.00
DR-EQ27	IMPRESORA	\$	700.00
DR-Q28	IMPRESORA	\$	500.00
DR-EQ26	LAPTOP	\$	3,000.00
DR-EQ330	MULTIFUNCIONAL	\$	300.00
DR-EQ35	RECEPTOR DE SEÑAL CON CONTROL SATELITALES	\$	1,000.00
DR-EQ-04	IMPRESORA ESCANER	\$	2,000.00
DEP-MB-01	MONITOR ACER	\$	1,000.00
DEP-EQ-002	CPU ACER	\$	1,500.00
DEP-EQ-003	TECLADO ACER	\$	200.00
DEP-EQ-004	MOUSE ACER	\$	100.00
DS-MB-01	LIBRERO DE MADERA C/ 4 ENTREPAÑOS	\$	2,000.00
DS-MB-02	LIBRERO DE MADERA C/ 5 ENTREPAÑOS	\$	2,300.00
DS-MB-03	LIBRERO DE MADERA C/ 5 ENTREPAÑOS	\$	2,300.00
DS-MB-04	LIBRERO DE MADERA C/ 5 ENTREPAÑOS	\$	2,300.00
DS-MB-05	LIBRERO DE MADERA C/ 5 ENTREPAÑOS	\$	2,300.00
DS-MB-06	LIBRERO DE MADERA C/ 5 ENTREPAÑOS	\$	2,300.00
DS-MB-07	LIBRERO DE MADERA C/ 5 ENTREPAÑOS	\$	2,300.00
DS-MB-08	CLOSET DE MADERA	\$	1,500.00
DS-MB-09	ESCRITORIO DE MADERA COMPLETO C/ 2 CAJONES	\$	1,500.00
DS-MB-10	ESCRITORIO MADERA C/ 1 CAJON	\$	1,000.00
DS-MB-11	ESCRITORIO MADERA C/ 1 CAJON	\$	1,000.00
DS-MB-12	ESCRITORIO DE MADERA C/ 2 CAJONES	\$	1,500.00
DS-MB-13	MESA P/ COMPUTADORA COLOR MADERA NATURAL	\$	1,000.00
DS-MB-14	MESA P/ COMPUTADORA COLOR MADERA NATURAL	\$	1,000.00
DS-MB-15	MESA DE MADERA 2 ENTREPAÑOS	\$	600.00
DS-MB-16	ARCHIVERO METALICO 3 CAJONES	\$	1,400.00
DS-MB-17	ARCHIVERO DE MADERA 4 CAJONES	\$	1,000.00
DS-MB-18	ARCHIVERO DE MADERA 3 CAJONES	\$	1,000.00
DS-MB-19	ARCHIVERO DE MADERA 4 CAJONES	\$	1,000.00
DS-MB-20	SILLA SECRETARIAL CON 5 RUEDITAS	\$	300.00
DS-MB-21	SILLA SECRETARIAL CON 4 RUEDITAS	\$	300.00
DS-MB-22	2 SILLAS SECRETARIALES	\$	500.00
DS-MB-23	SILLA NEGRA	\$	300.00
DS-MB-24	SILLA NEGRA	\$	300.00
DS-MB-25	SILLA NEGRA	\$	300.00
DS-MB-26	SILLA NEGRA	\$	300.00
DS-MB-27	SILLA DE MADERA COLOR CAFÉ OSCURO	\$	250.00
DS-MB-28	BANCO P/ RESTIRADOR	\$	150.00
DS-MB-29	BANCO P/ RESTIRADOR	\$	150.00
DS-MB-30	BANCO P/ RESTIRADOR	\$	150.00
DS-MB-31	SILLA MADERA	\$	250.00
DS-MB-32	BANCO PLASTICO COLOR GRIS	\$	35.00
DS-MB-33	CAJON COCINA INTEGRAL ASERRIN COMPRIMIDO	\$	400.00
DS-MB-34	CAJON MADERA COCINA 2 ENTREPAÑOS	\$	400.00
DS-MB-35	REFRIGERADOR IEM	\$	150.00
DS-MB-36	HORNO DE MICRONDAS DAEWOO GRIS	\$	500.00
DS-MB-37	REPISA DE MADERA P/VIRGEN	\$	100.00
DS-MB-38	PINTARRON	\$	100.00
DS-MB-39	3 SILLAS		S/N
DS-MB-40	ESCRITORIO		S/N

DS-MB-41	LIBRERO DE MADERA	\$	800.00
DS-MB-42	1 SILLA SECRETARIAL	\$	500.00
DS-MB-43	ESC DE MADERA	\$	800.00
DS-MB-44	ARCHIVERO	\$	600.00
DS-MB-45	LIBRERO	\$	500.00
DS-MB-45	SILLA NEGRA	\$	150.00
DS-MB-46	MEZCLADORA		30,000.00
DS-MB-47	PLUMONES PARA PIZARRON ELECTRONICO CAJA CON 4		5,000.00
DS-MB-48	CAMARA FOTOGRAFICA		2,000.00
DS-MB-49	CAMARA FOTOGRAFICA		4,000.00
DS-MB-50	CAMARA FOTOGRAFICA		6,000.00
DS-MB-51	FLEXOMETRO		100.00
DS-MB-52	CAMARA DE VIDEO		60,000.00
DS-EQ-01	MONITOR HP	\$	1,000.00
DS-EQ-02	MONITOR ACER	\$	1,000.00
DS-EQ-03	CPU ACER	\$	1,500.00
DS-EQ-04	TECLADO HACER	\$	150.00
DS-EQ-05	TECLADO HP	\$	150.00
DS-EQ-06	IMPRESORA CANON	\$	1,000.00
DS-EQ-07	IMPRESORA HP	\$	1,000.00
DS-EQ-08	IMPRESORA HP	\$	1,000.00
DS-EQ-09	SONY BOCINAS	\$	200.00
DS-EQ-10	LAP TOP COMPAQ	\$	-
DS-EQ-11	LAP TOP GATEWAY	\$	1,800.00
DS-EQ-12	LAP TOP ACER	\$	-
OS-EQ-13	LAP TOPGATEWAY	\$	1,800.00
DS-EQ-14	LAP TOP TOSHIBA	\$	-
DS-EQ-15	LAP TOP TOSHIBA	\$	2,000.00
DS-EQ-16	LAP TOP TOSHIBA	\$	2,000.00
DS-EQ-17	LAP TOP SAMSUNG	\$	1,800.00
DS-EQ-18	LAP TOP SAMSUNG	\$	1,800.00
DS-EQ-19	MOUSE HP	\$	100.00
DS-EQ-20	TEU GATEWAY	\$	15,000.00
DS-EQ-21	CAÑON BENQ	\$	4,000.00
DS-EQ-22	CAÑON BENQ	\$	4,000.00
DS-EQ-23	REGULADOR	\$	100.00
DS-EQ-24	REGULADOR	\$	100.00
DS-EQ-25	REGULADOR	\$	100.00
DS-EQ-26	REGULADOR	\$	100.00
INA-MB-01	MESA DE TRABAJO DE MADERA	\$	120.00
INA-MB-02	MAQUINA DE ESCRIBIR ELECTRICA COLOR HUESO	\$	400.00
INA-MB-03	LOCKER DE ALUMINIO 4 CASILLEROS COLOR GRIS	\$	300.00
INA-EQ-01	MONITOR ACER	\$	1,000.00
INA-EQ-01	CPU ACER	\$	500.00
INA-EQ-03	TECLADO GENUISNET	\$	100.00
IM-EQ-01	TELEFONO	\$	150.00
IM-EQ-02	ESCRITORIO DE MADERA CON 4 CAJONES	\$	1,500.00
IM-EQ-03	SILLA NEGRA TUBULAR CON TELA	\$	50.00
IM-EQ-04	SILLA NEGRA TUBULAR CON TELA	\$	50.00
IM-EQ-05	SILLA NEGRA DE PLATICO	\$	50.00
IM-EQ-06	SILLA SECRETARIAL	\$	300.00
IM-EQ-07	LOCKER COLOR CAFÉ	\$	200.00
IM-EQ-01	MONITOR ACER	\$	1,380.00
IM-EQ-02	CPU ACER	\$	1,800.00
IM-EQ-03	TECLADO ACER	\$	150.00
IM-EQ-04	MOUSE ACER	\$	100.00
JMR-LR-01	LIBROS DE REGISTRO	\$	50.00
JMR-LR-02	LIBROS DE REGISTRO	\$	50.00
JMR-LR-03	LIBROS DE REGISTRO	\$	50.00
JMR-LR-04	LIBROS DE REGISTRO	\$	50.00
JMR-LR-05	LIBROS DE REGISTRO	\$	50.00
JMR-RC89-06	RECOPIADOR CLASE 1989	\$	50.00
JMR-RC89-07	RECOPIADOR CLASE 1989	\$	50.00
JMR-RC90-08	RECOPIADOR CLASE 1990	\$	50.00
JMR-RC90-09	RECOPIADOR CLASE 1990	\$	50.00
JMR-RC91 10	RECOPIADOR CLASE 1991	\$	50.00
JMR-RC92-11	RECOPIADOR CLASE 1992	\$	50.00
JMR-RC92-12	RECOPIADOR CLASE 1992	\$	50.00
JMR-RC92-13	RECOPIADOR CLASE 1992	\$	50.00

JMR-RC92-14	RECOPIADOR CLASE 1992	\$	50.00
JMR-RC93-15	RECOPIADOR CLASE 1993	\$	50.00
JMR-RC93-16	RECOPIADOR CLASE 1993	\$	50.00
JMR-RC93-17	RECOPIADOR CLASE 1993	\$	50.00
JMR-RC94-18	RECOPIADOR CLASE 1994	\$	50.00
JMR-RC94-19	RECOPIADOR CLASE 1994	\$	50.00
JMR-RC95-20	RECOPIADOR CLASE 1995	\$	50.00
JMR-RC95-21	RECOPIADOR CLASE 1995	\$	50.00
JMR-RC96-22	RECOPIADOR CLASE 1996	\$	50.00
JMR-RC96-23	RECOPIADOR CLASE 1996	\$	50.00
JMR-RC97-24	RECOPIADOR CLASE 1997	\$	50.00
JMR-RC97-25	RECOPIADOR CLASE 1997	\$	50.00
JMR-RC097-26	RECOPIADOR DOC CLASE 97	\$	50.00
JMR-SL-27	SELLO CON LEYENDA DE JMR	\$	120.00
JMR-COJ-28	COJIN PARA SELLO	\$	25.00
JMR-COJ-29	COJIN PARA SELLO	\$	25.00
JMR-CA-30	CALCULADORA	\$	80.00
JMR-PM-31	PAPELERA DE MADERA	\$	100.00
JMR-PML-32	PAPELERA DE METAL	\$	100.00
JMR-L01-33	LIBRERO DE MADERA COLOR CAOBA	\$	500.00
JMR-E0-34	ESCRITORIO CAFECON 2 CHAPAS	\$	300.00
JMR-MCR-35	MESA CON RUEDAS	\$	300.00
JMR-BRM-36	BANCA RESPALDO DE MADERA	\$	300.00
JMR-BRM-37	BANCA RESPALDO DE MADERA	\$	300.00
JMR-MMR-38	MODULO DE MADERA CON RUEDAS	\$	300.00
JMR-MMR-39	MODULO DE MADERA CON RUEDAS	\$	300.00
JMR-MM-40	MODULO DE MADERA	\$	300.00
JMR-MM-41	MODULO DE MADERA	\$	300.00
JMR-BOC 42	PAR DE BOCINAS PARA COMPUTADORAS	\$	50.00
JMR-PRV-43	PORTARETRATOS DE VIDRIO	\$	20.00
JMR-PRV-44	PORTARETRATOS DE VIDRIO	\$	20.00
JMR-PRV-45	PORTARETRATOS DE VIDRIO	\$	20.00
JMR-PRV-46	PORTARETRATOS DE VIDRIO	\$	20.00
JMR-P05-47	PERSONALIZADORES DE PLASTICO	\$	20.00
JMR-P05-48	PERSONALIZADORES DE PLASTICO	\$	20.00
JMR-P05-49	PERSONALIZADORES DE PLASTICO	\$	20.00
JMR-P05-50	PERSONALIZADORES DE PLASTICO	\$	20.00
JMR-P05-51	PERSONALIZADORES DE PLASTICO	\$	20.00
JMR-EQ-01	IMPRESORA HP	\$	500.00
JMR-EQ-02	LAP TOP GATEWAY	\$	1,000.00
ASJ-MB-01	escritorio café aglomerado	\$	500.00
ASJ-MB-02	escritorio café de aglomerado 2 cajones	\$	700.00
ASJ-MB-03	mesa de madera c/4 ruedas	\$	500.00
ASJ-MB-04	archivero de madera c/3 cajones	\$	800.00
ASJ-MB-05	silla secretarial c/5 ruedas	\$	150.00
ASJ-MB-06	3 sillas negras grandes		100 c/u
ASJ-MB-07	2 sillas negras chicas		80 c/u
ASJ-MB-08	papelera color café	\$	50.00
ASJ-MB-09	telefono color crema	\$	150.00
ASJ-MB-10	cafetera color blanco	\$	150.00
ASJ-EQ-01	MONITOR HP	\$	1,000.00
ASJ-EQ-02	MONITOR ACER	\$	1,000.00
ASJ-EQ-03	CPU LG	\$	2,000.00
ASJ-EQ-04	CPU ACER	\$	2,000.00
ASJ-EQ-05	TECLADO HP	\$	150.00
ASJ-EQ-06	TECLADO ACER	\$	150.00
ASJ-EQ-07	IMPRESORA HP	\$	800.00
ASJ-EQ-08	BOCINA NEGRAS	\$	200.00
LOG-MB-01	CAFETERA	\$	500.00
LOG-MB-02	FRIGOBAR BLANCO	\$	100.00
LOG-MB-03	ESCRITORIO METALICO	\$	800.00
LOG-MB-04	ARCHIVERO METALICO	\$	700.00
LOG-MB-05	TRIPLE (2)	\$	800.00
LOG-MB-06	BOCINA USB	\$	250.00
LOG-MB-07	BOCINA USB	\$	1,000.00
LOG-MB-08	BOCINA 12 CY	\$	970.00
LOG-MB-09	CABLE AUDITIVO	\$	200.00
LOG-MB-10	MICROFONO INALAMBRICO	\$	500.00
LOG-MB-11	DVD	\$	550.00

LOG-MB-12	RADIOS CON CARGADOR	\$	800.00
LOG-MB-13	VENTILADOR	\$	300.00
LOG-MB-14	MESA DE BASE METALICA	\$	350.00
LOG-MB-15	BASE DE MESA PARA CPU	\$	300.00
LOG-MB-16	MESAS GRISES DESPEGABLES (4)	\$	800.00
LOG-MB-17	MESAS CHICAS DE MADERA (3)	\$	700.00
LOG-MB-18	SILLAS BLANCAS (100)	\$	1,500.00
LOG-MB-19	SILLAS NEGRAS DE TELA (20)	\$	4,000.00
LOG-MB-20	MANTELES BLANCOS (13)	\$	3,000.00
LOG-MB-21	CUBREMANTEL (35)	\$	2,500.00
LOG-MB-22	FALDONES BLANCOS (2)	\$	300.00
LOG-MB-23	PENDONES TRICOLORS (6)	\$	780.00
LOG-MB-24	CAPOTE TRICOLOR (1)	\$	330.00
LOG-MB-25	ACCESORIOS DE NACIMIENTO (16)	\$	1,450.00
LOG-MB-26	SILLAS PARA ESCRITORIO CAFÉ	\$	670.00
LOG-MB-27	SILLAS CAFES (4)	\$	500.00
LOG-MB-28	PODIUM CHICO DE MADERA	\$	550.00
LOG-MB-29	PODIUM GRANDE DE MADERA	\$	980.00
LOG-MB-30	MESAS GRISES DESPEGABLES (2)	\$	200.00
LOG-MB-31	SILLA PARA ESCRITORIO CAFÉ	\$	100.00
LOG-MB-32	SILLA SECRETARIAL NEGRA DE TELA	\$	100.00
LOG-EQ-01	MONITOR SAMSUNG	\$	1,000.00
LOG-EQ-02	CPU LG	\$	1,500.00
LOG-EQ-03	TECLADO GENIUS	\$	150.00
LOG-EQ-04	MINI LAP TOP SAMSUNG	\$	2,500.00
OP-MB-01	BANCO ESTIRADOR	\$	120.00
OP-MB-02	BANCO ESTIRADOR	\$	120.00
OP-MB-03	ESCRITORIO	\$	300.00
OP-MB-04	ESCRITORIO	\$	200.00
OP-MB-05	MESA	\$	300.00
OP-MB-06	MESA	\$	500.00
OP-MB-07	1 SILLA	\$	140.00
OP-MB-08	1 SILLA	\$	140.00
OP-MB-09	TARJETERO	\$	100.00
OP-MB-10	PAPELERA	\$	70.00
OP-MB-11	LIBRERO	\$	100.00
OP-MB-12	ESCRITORIO	\$	300.00
OP-MB-13	RESTIRADOR	\$	1,500.00
OP-MB-14	ARCHIVERO	\$	200.00
OP-MB-15	PINTARRON	\$	400.00
OP-MB-16	ESTACION TOPOGRAFICA	\$	40,000.00
OP-MB-17	TRIPLE	\$	1,000.00
OP-MB-18	BALISAS	\$	700.00
OP-MB-19	PRISMA		500 c /u
OP-EQH-01	CARRETILLA	\$	250.00
OP-EQH-02	RASTRILLOS 8		180 C/U
OP-EQH-03	PALAS CARBONERAS 3		150 C/U
OP-EQH-04	CORTADORA DE VITROPISO	\$	140.00
OP-EQH-05	CORTADORA DE VITROPISO	\$	200.00
OP-EQH-06	BAILARINA COMPACTADORA	\$	12,000.00
OP-EQH-07	CABLE DE ACERO		S/C
OP-EQH-08	ESCALERA TIJERA ALUMINIO 7 PIES	\$	200.00
OP-EQH-09	BARRA 2		250 C/U
OP-EQH-10	TALACHE	\$	180.00
OP-EQH-11	MARROS (4LBS) (10LBS) (12LBS) 3		80 C/U
OP-EQH-12	PIZON HECHIZOS		S/C
OP-EQH-13	CORTADORA DE CONCRETO	\$	15,000.00
OP-EQH-14	CUÑAS 5		40 C /U
OP-EQH-15	CARCASAS P/REVOLVEDORA	\$	1,500.00
OP-EQH-16	TINACO CUADRADO 1000 LTS	\$	500.00
OP-EQH-17	MACHETE	\$	80.00
OP-EQH-18	ACHA	\$	140.00
OP-EQH-19	TALADRO	\$	200.00
OP-EQH-20	AZADONES 4		80 C/U
OP-EQH-21	REVOLVEDORA P/CONCRETO	\$	6,000.00
OP-EQH-22	VIBRADOR P/CONCRETO	\$	5,000.00
OP-EQH-23	PALA CARBONERA	\$	140.00
OP-EQH-24	LAMPARA DE ALCANCE	\$	40.00
OP-EQH-25	PALA CUADRADA	\$	80.00

OP-EQH-26	PALA CUADRADA	\$	80.00
OP-EQH-27	CARRETILLA	\$	150.00
OP-EQH-28	TALACHE	\$	150.00
OP-EQH-29	PALAS CARBONERAS 4		140 C/U
OP-EQH-30	TALACHES 2		150 C/U
OP-EQH-31	BARRA	\$	160.00
OP-EQH-32	PALAS CARBONERAS 4		140 C/U
OP-EQH-33	TALACHE	\$	150.00
OP-EQH-34	BARRA	\$	160.00
OP-EQH-35	TALACHE	\$	150.00
OP-EQH-36	PALA	\$	80.00
OP-EQH-37	CARRETILLA	\$	150.00
OP-EQH-38	CARRETILLA	\$	150.00
OP-EQH-39	PICO	\$	150.00
OP-EQH-40	PALA	\$	80.00
OP-EQH-41	CIZALLA	\$	180.00
OP-EQH-42	CARRETILLA	\$	150.00
OP-EQH-43	PALA	\$	80.00
OP-EQH-44	PICO	\$	150.00
OP-EQH-45	CARRETILLAS 3		500 C/U
OP-EQH-46	PALAS CUADRADA 3	\$	180.00
OP-EQ-01	MONITOR ACER	\$	1,000.00
OP-EQ-04	MONITOR LG	\$	1,000.00
OP-EQ-07	MONITOR SAMSUNG	\$	800.00
OP-EQ-02	CPU ACER	\$	1,200.00
OP-EQ-05	CPU KMEX	\$	1,200.00
OP-EQ-08	CPU GENERICO	\$	700.00
OP-EQ-03	TECLADO ACER	\$	250.00
OP-EQ-06	TECLADO KMEX	\$	250.00
OP-EQ-09	TECLADO LOGITECH	\$	180.00
OP-EQ-10	IMPRESORA HP DESKJET	\$	100.00
OP-EQ-11	IMPRESORA HP DESKJET	\$	500.00
OP-EQ-12	BOCINAS	\$	60.00
OP-EQ-13	BOCINAS	\$	60.00
OP-EQ-14	LAP TOP GATEWAY	\$	4,000.00
PVYET-01	MOTO PATRULLA	\$	22,466.67
PVYET-02	MOTO PATRULLA	\$	22,466.67
PVYET-03	MOTO PATRULLA	\$	22,466.67
PVYET-04	MOTO PATRULLA	\$	22,466.67
PVYET-05	MOTO PATRULLA	\$	22,466.67
PVYET-06	CAMIONETA RADIO PATRULLA	\$	210,000.00
PVYET-07	CAMIONETA RADIO PATRULLA	\$	217,600.00
PVYET-08	CAMION DE VOLTEO(BLANCO)	\$	400,000.00
PVYET-09	CAMION DE VOLTEO(VERDE)	\$	150,000.00
PVYET-10	RETROEXCAVADORA	\$	450,000.00
PVYET-11	MOTOCICLETA	\$	22,466.67
PVYET-12	CAMIONETA	\$	150,000.00
PVYET-13	CAMIONETA (BLANCA)	\$	255,800.00
PVYET-14	CAMIONETA	\$	100,000.00
PVYET-15	CAMIONETA (BLANCA)	\$	30,000.00
PVYET-16	CAMION (DE LA BASURA)	\$	60,000.00
PVYET-17	CAMION PIPA	\$	150,000.00
PVYET-18	CAMION PIPA	\$	200,000.00
PVYET-19	CAMIONETA	\$	165,000.00
PVYET-20	CAMIONETA	\$	90,000.00
PVYET-21	CAMIONETA	\$	240,000.00
PVYET-22	CAMIONETA	\$	60,000.00
PVYET-23	CAMIONETA DE TRASLADO	\$	250,000.00
PVYET-24	CAMIONETA VERDE	\$	60,000.00
PVYET-25	CAMIONETA PASAJEROS	\$	270,000.00
PVYET-26	CAMIONETA TRASLADOS	\$	345,000.00
PVYET-27	CAMIONETA AMBULANCIA	\$	380,000.00
PVYET-28	CAMIONETA	\$	210,000.00
PVYET-29	CAMIONETA	\$	30,000.00
PVYET-30	CAMIONETA	\$	-
PVYET-31	CAMIONETA	\$	-
PVYET-32	CAMIONETA	\$	-
PVYET-33	CAMIONETA	\$	-
PVYET-34	CAMIONETA	\$	-

PVYET-35	CAMIONETA	\$	-
PVYET-36	CAMIONETA	\$	-
PC-EQH-01	LINTERNA DE MANGO TRUPER		95c/u
PC-EQH-02	TANQUE ASPERSOR TRUPER		1300c/u
PC-EQH-03	TANQUE ASPERSOR FOY		1300c/u
PC-EQH-04	PALAS DE PUNTA TRUPER		100c/u
PC-EQH-05	RASTRILLOS TRUPER		110c/u
PC-EQH-06	HULES APAGA FUEGO TRUPER		180c/u
PC-EQH-07	MOTOBOMBA TRUPER		800c/u
PC-EQH-08	BOTES DE GAS		600c/u
PC-EQH-09	CASCOS DE SEGURIDAD TRUPER		70c/u
PC-EQH-10	CABLE ARNES TRUPER		350c/u
PC-EQH-11	GOOGLES DE SEGURIDAD TRUPER		60c/u
PC-EQH-12	RESPIRADORES MEDIA CARA PRETUL		100c/u
PC-EQH-13	CARTUCHOS DE REPUESTO PRETUL		30c/u
PC-EQH-14	CAJAS DE BOTIQUIN (VACIA) ROTTER		120c/u
PC-EQH-15	CISTERNA PARA INSENDIO CON BOMBA		2000c/u
PC-EQH-16	EXTINGUIDORES EL MUNDO		600c/u
PC-MB-01	COBIJAS COLAP (3)		70 c/u
PC-MB-02	COLCHONETAS (6)		150 c/u
PC-MB-03	CATRES TUBULARES (2)		74
PC-MB-04	CHALECOS DE SEGURIDAD (24) BRIGADISTA		s/n
PC-MB-05	ESPONJAS PARA CATRE (19)		s/n
REG-MB-01	ESCRITORIO 6 CAJONES	\$	1,500.00
REG-MB-02	SILLON SECRETARIAL	\$	70.00
REG-MB-03	ESCRITORIO TIPO L DE 2 CAJONES	\$	1,500.00
REG-MB-04	LIBRERO 3 COMPARTIMIENTOS	\$	600.00
REG-MB-05	MESA PARA CAFÉ	\$	300.00
REG-MB-06	SILLA DE PLIANA	\$	80.00
REG-MB-07	SILLA DE PLIANA GRANDE	\$	100.00
REG-MB-08	SILLA DE PLIANA GRANDE	\$	150.00
REG-MB-09	SILLA DE PLIANA	\$	150.00
REG-MB-10	SILLA DE PLIANA	\$	100.00
REG-MB-11	SILLA DE PLIANA GDE	\$	150.00
REG-MB-12	SILLA DE PLIANA GDE	\$	150.00
REG-MB-13	MAMPARA DE MADERA	\$	500.00
REG-MB-16	TELEFONO BEIGE	\$	400.00
REG-MB-17	GRAPADORA AZUL CON NEGRO	\$	50.00
RC-MB01	ARCHIVERO DE MADERA CAFÉ	\$	1,200.00
RC-MB02	ARCHIVERO DE MADERA CAFÉ	\$	1,200.00
RC-MB03	ESCRITORIO MADERA CAFÉ	\$	1,400.00
RC-MB04	ESCRITORIO MADERA CAFÉ	\$	1,400.00
RC-MB05	ESCRITORIO MADERA CAFÉ	\$	1,400.00
RC-MB06	LIBRERO DE MADERA	\$	1,500.00
RC-MB07	LIBRERO DE MADERA	\$	1,500.00
RC-MB08	LIBRERO DE MADERA	\$	1,500.00
RC-MB09	LIBRERO DE MADERA	\$	1,500.00
RC-MB10	LIBRERO DE MADERA	\$	1,500.00
RC-MB11	LIBRERO DE MADERA	\$	1,500.00
RC-MB12	LIBRERO DE MADERA	\$	1,500.00
RC-MB13	SILLA DE MADERA COLOR CAFÉ	\$	150.00
RC-MB14	SILLA DE PLASTICO COLOR BLANCO	\$	50.00
RC-MB15	SILLA DE PLASTICO COLOR BLANCO	\$	50.00
RC-MB16	SILLA DE PLASTICO COLOR BLANCO	\$	50.00
RC-MB17	SILLA DE PLASTICO COLOR BLANCO	\$	50.00
RC-MB18	SILLA DE PLASTICO COLOR BLANCO	\$	50.00
RC-MB19	LIBRERO DE MADERA	\$	1,500.00
RC-MB20	MESA DE MADERA COLOR CAFÉ	\$	600.00
RC-MB21	MESA RODANTE COLOR CAFÉ	\$	400.00
RC-MB22	PEPELERA DE MADERA CAFÉ	\$	100.00
RC-MB23	PAPELERA DE MADERA CAFÉ	\$	100.00
RC-MB24	PAPELERA METALICA VERDE	\$	100.00
RC-MB25	SILLA TELA NEGRA	\$	100.00
RC-MB26	SILLA TELA NEGRA	\$	100.00
RC-MB27	SILLA TELA NEGRA	\$	100.00
RC-MB28	SILLA TELA NEGRA	\$	100.00
RC-MB29	SILLA TELA NEGRA	\$	100.00
RC-MB30	ESCRITORIO P/PC MADERA CAFÉ	\$	800.00
RC-MB31	ESCRITORIO P/PC MADERA CAFÉ	\$	800.00



RC-MB32	MAQUINA DE ESCRIBIR	\$	1,200.00
RC-MB33	MAQUINA DE ESCRIBIR	\$	1,200.00
RC-MB34	MAQUINA DE ESCRIBIR	\$	1,200.00
RC-MB35	VENTILADOR	\$	100.00
RC-MB36	TELEFONO COLOR BLANCO	\$	150.00
RC-EQ03	MONITOR HP COMPAC LE1711	\$	1,000.00
RC-EQ04	MONITOR ACER	\$	1,000.00
RC-EQ05	MONITOR ACER	\$	1,000.00
RC-EQ06	MONITOR HP	\$	1,000.00
RC-EQ09	C.P.U.	\$	1,500.00
RC-EQ10	C.P.U. ACER	\$	1,500.00
RC-EQ11	C.P.U.	\$	1,500.00
RC-EQ12	C.P.U. HP	\$	1,500.00
RC-EQ13	TECLADO	\$	100.00
RC-EQ15	TECLADO	\$	150.00
RC-EQ16	TECLADO	\$	100.00
RC-EQ18	IMPRESORA	\$	1,000.00
RC-EQ19	IMPRESORA	\$	1,000.00
RC-EQ20	IMPRESORA	\$	1,000.00
RC-EQ21	NOBREAK	\$	300.00
RC-EQ22	NOBREAK	\$	300.00
RC-EQ23	REGULADOR	\$	100.00
RC-EQ24	REGULADOR	\$	100.00
SEC-MB-01	SELLO DE SECRETARIA	\$	60.00
SEC-MB-02	SELLO DE RECIBIDO	\$	60.00
SEC-MB-03	SILLA SECRETARIAL (grande)	\$	90.00
SEC-MB-04	CUADRO DE ACTA DE INDEPENDENCIA	\$	200.00
SEC-MB-05	RELOJ DE PILAS	\$	40.00
SEC-MB-06	NICHO P/BANDERA	\$	1,200.00
SEC-MB-07	LIBRERO (MADERA CON PUERTA)	\$	300.00
SEC-MB-08	LIBRERO (MADERA CON 3 COMPARTIMIENTOS)	\$	300.00
SEC-MB-09	ESTATUA DE MIGUEL HIDALDO	\$	1,200.00
SEC-MB-10	ESTATUA DE BENITO JUAREZ	\$	1,200.00
SEC-MB-11	ESPEJO	\$	150.00
SEC-MB-12	ESCUDO	\$	100.00
SEC-MB-13	ESCRITORIO (GRIS)	\$	600.00
SEC-MB-14	CUADRO DE GOBERNADOR	\$	500.00
SEC-MB-15	CUADRO RECONOCIMIENTO MPIO. CHARCAS	\$	100.00
SEC-MB-16	CUADRO MAPA DE SAN LUIS POTOSI	\$	200.00
SEC-MB-17	CREDESA (PRESIDENTE)	\$	700.00
SEC-MB-18	COMODA	\$	500.00
SEC-MB-19	ARCHIVERO (CHICO DE MADERA)	\$	400.00
SEC-MB-20	ARCHIVERO (GRANDE DE MADERA)	\$	500.00
SEC-MB-21	ESCRITORIO (PRESIDENTE)	\$	900.00
SEC-MB-22	MUEBLE DE COMPUTADORA (CON RUEDAS)	\$	400.00
SEC-MB-23	MUEBLE DE COMPUTADORA (CAFÉ OSCURO)	\$	400.00
SEC-MB-24	SILLA NEGRA	\$	60.00
SEC-MB-25	SILLA NEGRA	\$	60.00
SEC-MB-26	SILLA NEGRA	\$	60.00
SEC-MB-27	SILLA PLASTICO GRIS	\$	45.00
SEC-MB-28	SILLA PLASTICO GRIS	\$	45.00
SEC-MB-29	SILLA PLASTICO GRIS	\$	45.00
SEC-MB-30	SILLA PLASTICO GRIS	\$	45.00
SEC-MB-31	SILLA PLASTICO GRIS	\$	45.00
SEC-MB-32	SILLA PLASTICO GRIS	\$	45.00
SEC-MB-33	SILLA NEGRA (SECRETARIO)	\$	50.00
SEC-MB-34	SILLA NEGRA (SECRETARIO)	\$	50.00
SEC-MB-35	CUADRO FUNDACION CHARCAS	\$	150.00
SEC-MB-36	ESCRITORIO SECRETARIO	\$	500.00
SEC-MB-37	CUADRO PRESIDENTE	\$	200.00
SEC-MB-38	CORTINERO MADERA (GRANDE)	\$	80.00
SEC-MB-39	CORTINERO MADERA (CHICO)	\$	80.00
SEC-MB-40	CORTINERO MADERA (CHICO)	\$	80.00
SEC-MB-41	CORTINERO MADERA (CHICO)	\$	80.00
SEC-MB-42	MAQUETA PROYECTO EL PARQUE (MADERA)	\$	250.00
SEC-MB-43	MAQUETA PROYECTO EL PARQUE	\$	250.00
SEC-MB-44	PERCHERO (MADERA)	\$	100.00
SEC-MB-45	FUENTE	\$	400.00
SEC-MB-46	Trofeo (grande)	\$	180.00

SEC-MB-47	Trofeo (grande)	\$	180.00
SEC-MB-48	Trofeo (grande)	\$	180.00
SEC-MB-49	Trofeo (mediano)	\$	180.00
SEC-MB-50	Trofeo (mediano)	\$	350.00
SEC-MB-51	Trofeo (mediano)	\$	350.00
SEC-MB-52	Trofeo (mediano)	\$	350.00
SEC-MB-53	Trofeo (chico)	\$	350.00
SEC-MB-54	Trofeo (chico)	\$	260.00
SEC-MB-55	Trofeo (chico)	\$	260.00
SEC-MB-56	Trofeo (chico)	\$	260.00
SEC-MB-57	Porta trofeos de cristal	\$	150.00
SEC-MB-58	Porta trofeos criatal	\$	150.00
SEC-MB-59	Calentador	\$	300.00
SEC-MB-60	Mesa chica con ruedas	\$	300.00
SEC-MB-61	Archivero metalico	\$	400.00
SEC-MB-62	kit de 4 acientos azules	\$	150.00
SEC-MB-63	Mueble para computadora (café claro)	\$	350.00
SEC-MB-64	Archivero madera (con 4 cajones)	\$	400.00
SEC-MB-65	MESA CHICA (DE MADERA)	\$	150.00
SEC-MB-66	KIT DE 3 ACIENTOS (AMARILLA)	\$	200.00
SEC-MB-67	MUEBLE PARA COMPUTADORA (BLANCO)	\$	250.00
SEC-MB-68	COMODA (CHICA)	\$	250.00
SEC-MB69	SILLA SECRETARIAL (CHICA)	\$	150.00
SEC-MB70	SILLA NEGRA	\$	60.00
SEC-MB71	SILLA NEGRA	\$	60.00
SEC-MB72	SILLA NEGRA	\$	60.00
SEC-MB73	SILLA CAFÉ	\$	60.00
SEC-MB74	SILLA CAFÉ CLARO	\$	60.00
SEC-EQ-01	HP	\$	1,000.00
SEC -EQ-02	acer	\$	1,000.00
SEC-EQ-03	SAMSUNG	\$	900.00
SEC-EQ-04	LG	\$	800.00
SEC-EQ-05	acer	\$	500.00
SEC-EQ-08	HP	\$	400.00
SEC-EQ-09	HP	\$	600.00
SEC-EQ-10	HP	\$	600.00
SEC-EQ-11	GENIUS	\$	80.00
SEC-EQ-12	HP	\$	80.00
SEC-EQ-13	acer	\$	80.00
SEC-EQ-14	PANASONIC	\$	300.00
SEC-EQ-15	PANASONIC	\$	300.00
SEC-EQ-16	PANASONIC	\$	300.00
SEC-EQ-17	PANASONIC	\$	300.00
SEC-EQ-18	SONY	\$	300.00
SEC-EQ-19	PANASONIC	\$	300.00
SEC-EQ-20	COLORTRAK PLUS	\$	300.00
SEC-EQ-21	PANASONIC	\$	250.00
SEC-EQ-22	PHILIPS	\$	250.00
C-MB-01	ESCRITORIO COLOR CAFÉ	\$	500.00
C-MB-02	ESCRITORIO COLOR CAFÉ	\$	300.00
C-MB-03	ESCRITORIO COLOR GRIS 7 CAJONES	\$	800.00
C-MB-04	ESCRITORIO COLOR BEIGE PARA COMPUTADORA	\$	800.00
C-MB-05	SILLA DE MADERA	\$	100.00
C-MB-06	SILLA DE TUBULAR COLOR NEGRO	\$	50.00
C-MB-07	SILLA DE TUBULAR COLOR NEGRO	\$	50.00
C-MB-08	CAJON DE MADERA PORTA BANDERA	\$	300.00
C-MB-09	BANCA DE MADERA COLOR CAFÉ	\$	400.00
C-MB-10	ARCHIVERO DE MADERA EN COLOR CAFÉ DE 3 GAVETAS	\$	1,500.00
C-MB-11	LIBRERO DE MADERA DE TRÉS PISOS COLOR CAFÉ	\$	1,000.00
C-MB-12	ARCHIVO METALICO CUATRO CAJONES	\$	50.00
C-MB-13	LOCKER DE 15 APARTADOS P/ GUARDA OBJETOS PERSONALES	\$	300.00
C-MB-14	BANCO DE MADERA	\$	80.00
C-MB-15	PINTARRON	\$	50.00
C-MB-16	BOTIQUIN	\$	50.00
C-MB-17	MAPA URBANO DE CHARCAS	\$	60.00
C-MB-18	MAPA MUNICIPIO DE CHARCAS	\$	50 c/u
C-MB-19	PLACA DE POLICIA EN UNICEL	\$	400.00
C-MB-20	8 CUADROS DE SEGURIDAD EN MADERA COLOR CAFÉ	\$	60.00
C-MB-21	BANDERA	\$	150.00

C-MB-22	SELLO DE (DIR.GRAL.SEG.PUB.)	\$	150.00
C-MB-23	SELLO DE RECIBIDO	\$	100.00
C-MB-24	SELLO DE COMANDANCIA MUNICIPAL	\$	50.00
C-MB-25	SELLO DE ALCALOIA	\$	300.00
C-MB-26	TELEFONO	\$	300.00
C-MB-27	1 RADIO PORTATIL UHF CON CARGADOR	\$	300.00
C-MB-28	1 RADIO PORTATIL UHF	\$	300.00
C-MB-29	1 RADIO PORTATIL UHF	\$	300.00
C-MB-30	1 RADIO PORTATIL UHF	\$	300.00
C-MB-31	1 RADIO PORTATIL UHF	\$	300.00
C-MB-36	RADIO PORTATIL UHF	\$	300.00
C-MB-38	RADIO PORTATIL UHF	\$	300.00
C-MB-39	RADIO PORTATIL VHF	\$	300.00
C-MB-40	RADIO PORTATIL VHF	\$	300.00
C-MB-41	RADIO PORTATIL VHF	\$	300.00
C-MB-42	RADIO MOVIL VHF	\$	300.00
C-MB-43	RADIO PORTATIL	\$	300.00
C-MB-44	RADIO PORTATIL UHF	\$	300.00
C-MB-45	RADIO PORTATIL UHF	\$	300.00
C-MB-46	RADIO PORTATIL UHF	\$	300.00
C-MB-47	RADIO PORTATIL UHF	\$	300.00
C-MB-48	CARGADOR 5	\$	80.00
C-MB-49	CARGADOR2	\$	80.00
C-MB-50	RADIO MOVIL BASE UHF CON ANTENA Y MASTIL, MICROFONO, CLIP P/ MICROFONO, BRACKET Y CABLE	\$	8,050.00
C-MB-51	REPETIDOR DE RADIOCOMUNICACION UHF	\$	-
C-MB-52	DUPLEX	\$	60.00
C-MB-53	BATERIA DE 27 PLACAS LIBRE DE MANTENIMIENTO	\$	1,500.00
C-MB-54 (2)	2 PANEL SOLARES	\$	600.00
C-MB-55	ANTENA UHF	\$	1,500.00
C-MB-56	UNA PARRILLA CON 4 QUEMADORES	\$	200.00
C-MB-57	UN TANQUE DE GAS DE 30 LTS.	\$	400.00
C-MB-58	UNA CAMILLA METALICA	\$	600.00
C-MB-59	UNA CAMILLA DE LONA	\$	400.00
C-MB-60(6)	SEIS CANDADOS	\$	80.00
C-MB-61(2)	DOS CORTINAS	\$	400.00
C-EDS-01	CASCO ANTIMOTIN	\$	1,300.00
C-EDS-02	CASCO ANTIMOTIN	\$	150.00
C-EQD-03	CASCO ANTIMOTIN	\$	50.00
C-EDS-04	ESCUDO ANTIMOTIN	\$	50.00
C-EDS-05	ESCUDO ANTIMOTIN	\$	100.00
C-EDS-06	ESCUDO ANTIMOTIN	\$	150.00
C-EDS-07	ESCUDO ANTIMOTIN	\$	150.00
C-EDS-08	ESCOPETA CALIBRE 12	\$	30.00
C-EDS-09	ESCOPETA CALIBRE 12	\$	40.00
C-EDS-10	ESCOPETA CALIBRE 12	\$	40.00
C-EDS-11	ESCOPETA CALIBRE 12	\$	40.00
C-EDS-12	CASCO PROTECTOR	\$	40.00
C-EDS-13	CASCO PROTECTOR	\$	50.00
C-EDS-14	CASCO PROTECTOR	\$	80.00
C-EDS-15	CASCO PROTECTOR	\$	80.00
C-EDS-16	CASCO PROTECTOR	\$	80.00
C-EQ-01	AOC	\$	400.00
C-EQ-02	ACER	\$	400.00
C-EQ-04	SAMSUNG	\$	950.00
C-EQ-05	acer	\$	900.00
C-EQ-06	HP	\$	100.00
C-EQ-07	acer	\$	100.00
C-EQ-08	HP	\$	800.00
SM-EQ-01	ACER	\$	1,000.00
SM-EQ-02	ACTECK	\$	2,000.00
SM-EQ-03	HACER	\$	200.00
SIND-MB-01	ARCHIVERO COLOR GRIS	\$	500.00
SIND-MB-02	ARCHIVERO DE FORMAICA	\$	350.00
SIND-MB-03	ARCHIVERO DE AGROMERADO	\$	400.00
SIND-MB-20	ARCHIVERO DE LAMINA GRIS	\$	500.00
SIND-MB-04	ESCRITORIO COLOR GRIS CON VIDRIO	\$	1,000.00
SIND-MB-07	MESA DE MADERA	\$	400.00
SIND-MB-08	MUEBLE PARA COMPUTADORA	\$	1,200.00

SIND-MB-09	MESA DE MADERA	\$	1,200.00
SIND-MB-10	SILLA GRIS	\$	100.00
SIND-MB-13	SILLA GRIS	\$	100.00
SIND-MB-14	SILLA GRIS	\$	100.00
SIND-MB-15	SILLA NEGRA	\$	100.00
SIND-MB-16	SILLA NEGRA	\$	100.00
SIND-MB-17	SILLA NEGRA	\$	100.00
SIND-MB-18	SILLA NEGRA	\$	100.00
SIND-MB-19	SILLA NEGRA	\$	100.00
SIND-MB-20	SILLA COJIN NEGRA	\$	100.00
SIND-MB-21	RODAPIE COLOR NARANJA	\$	350.00
SIND-MB-22	MAPAS IMPRESOS EN PAPEL	\$	150.00
SIND-MB-30	REPISAS DE MADERA	\$	250.00
SIND-EQ-01	HP	\$	1,000.00
SIND-EQ-02	AOC	\$	800.00
SIND-EQ-03	ACER	\$	800.00
SIND-EQP002	ACTIVE	\$	1,300.00
SIND-EQP003	ACER	\$	1,500.00
SIND-EQP001	HP	\$	150.00
SIND-EQP0002	GENIUS	\$	250.00
SIND-EQP0003	ACER	\$	250.00
SIND-EQP04	HP	\$	1,500.00
SIND-EQP05	HP	\$	1,500.00
TES-EQ-01	HACER	\$	1,000.00
TES-EQ-02	ACER	\$	7,000.00
TES-EQ-03	ACER	\$	1,500.00
TES-EQ-04	LENOVO	\$	3,500.00
TES-EQ-05	ACER	\$	150.00
TES-EQ-06	ACER	\$	150.00
TES-EQ-07	LENOVO	\$	150.00
TES-EQ-08	HP LASERJET	\$	1,000.00
TES-EQ-09	HP LASERJET	\$	1,000.00
TES-EQ-10	HP DESKJET	\$	
TES-EQ-11	HP DESKJET	\$	
TES-EQ-12	HP LASERJET	\$	1,000.00
TES-EQ-13	HP LASER JET	\$	1,000.00
TES-EQ-14	ACER	\$	100.00
TES-MB-01	GUILLOTINA	\$	300.00
TES-MB-02	CALCULADORA	\$	350.00
TES-MB-03	ENMICADOR	\$	300.00
TES-MB-04	ENGARGOLADORA	\$	300.00
TES-MB-05	COPIADORA	\$	300.00
TES-MB-06	SILLA EJECUTIVA COLOR CAFÉ	\$	300.00
TES-MB-07	SILLA EJECUTIVA COLOR NEGRA	\$	100.00
TES-MB-08	SILLA NEGRA	\$	300.00
TES-MB-09	BANCOS PLASTICO C/ GRIS	\$	50.00
TES-MB-10	BANCOS PLASTICO C/ BLANCO	\$	50.00
TES-MB-11	ESCRITORIO CON BASE LATERAL	\$	700.00
TES-MB-12	ESCRITORIO COLOR CAFÉ	\$	700.00
TES-MB-13	ESCRITORIO CAFÉ CLARO	\$	300.00
TES-MB-14	MUEBLE PARA COMPUTADORA	\$	1,000.00
TES-MB-15	CUADRO DE ACTA DE RELOJ	\$	250.00
TES-MB-16	MESA CHICA CAFÉ	\$	200.00
TES-MB-17	5 REPISAS DE MADERA		200C/U
TES-MB-18	BANCO ALTO GIRATORIO	\$	300.00
TES-MB-19	ACHIVERO DE MADERA CON 3 CAJONES	\$	800.00
TES-MB-20	PAPELERA DE AGLOMERADO	\$	50.00
CAT-EQ-01	acer	\$	1,000.00
CAT-EQ-02	acer	\$	1,000.00
CAT-EQ-03	acer	\$	1,500.00
CAT-EQ-04	acer	\$	1,500.00
CAT-EQ-05		\$	150.00
CAT-EQ-06	acer	\$	150.00
CAT-EQ-07	HP	\$	100.00
CAT-EQ-08	EPSON	\$	120.00
CAT-EQ-09	TRIPPLITE (REGULADOR)	\$	100.00
CAT-EQ-10	GATEWAY(LAPTOP)	\$	3,000.00
CAT-MB-01	CLOSED	\$	1,300.00
CAT-MB-02	COMODA CAFÉ	\$	150.00

CAT-MB-03	CINTA DE MEDIR 50 MTS.	\$	50.00
CAT-MB-04	CINTA DE MEDIR 100 MTS	\$	50.00
CAT-MB-05	ESCRITORIO CAFÉ SIN CAJON	\$	100.00
CAT-MB-06	ESCRITORIO CAFÉ CLARO DE 4 CAJONES	\$	150.00
CAT-MB-07	ESCRITORIO CAFÉ OSCURO DE 4 CAJONES	\$	150.00
CAT-MB-08	SILLA GIRATORIA	\$	30.00
CAT-MB-09	SILLA NEGRA	\$	40.00
CAT-MB-10	SILLA NEGRA	\$	40.00
CAT-MB-11	SILLA NEGRA	\$	40.00
CAT-MB-12	SILLA NEGRA	\$	40.00
CAT-MB-13	MESA BLANCA	\$	50.00
CAT-MB-14	MESA COLOR CAFÉ-NEGRO	\$	80.00
CAT-MB-15	MESA CON RUEDAS	\$	80.00
CAT-MB-16	PERFORADORA	\$	20.00
CAT-MB-17	CALCULADORA	\$	20.00
CAT-MB-18	5 MAPAS (5)	\$	100.00
CAT-MB-19	SELLO DE RECIBIDO	\$	50.00
CAT-MB-20	SACAPUNTAS	\$	50.00
CAT-MB-21	TELEFONO	\$	80.00
CAT-MB-22	SELLO DE CATASTRO MUNICIPAL	\$	50.00
CAT-MB-23	GRAPADORA	\$	20.00



C. LUIS ARMANDO COLUNGA GONZALEZ
CONSEJERIA
PRESIDENTE MUNICIPAL
CHARCAS, S. L. P.
2015 - 2018



TESORERIA MUNICIPAL
C.P. RAPELA BELTRAN VACA
TESORERO MUNICIPAL



C. VICTOR HUGO FLORES PÉREZ
SINDICO MUNICIPAL


C. JOSÉ INES LUGO RODRIGUEZ
REGIDOR DE HACIENDA MUNICIPAL

SINDICO
MUNICIPAL
CHARCAS, S.L.P.

Municipio de Charcas, S.L.P.

Relación de cuentas Bancarias Productivas Específicas
Periodo Anual del 2015

Fondo, Programa o Convenio	Datos de la Cuenta Bancaria	
	Institución Bancaria	Número de Cuenta
FFM 2015	BANORTE SA DE CV	269348781
FISM 2015	BANORTE SA DE CV	269345977
FISM	BANORTE SA DE CV	216020764
VIVIENDA	BANORTE SA DE CV	236245314
RAMO 20	BANORTE SA DE CV	239885328
EDUCACION	BANORTE SA DE CV	895414638
RAMO 23	BANORTE SA DE CV	221530203
CONTINGENCIAS ECONOMICAS	BANORTE SA DE CV	241227127
DONATIVO DE EMPRESAS	BANORTE SA DE CV	254226803
CONTRALORIA	BANORTE SA DE CV	247251197
PARTICIPACIONES	BANORTE SA DE CV	219051134
PARQUE ACUATICO	BANORTE SA DE CV	282003294
FERECHA 2015	BANORTE SA DE CV	283176216
GASTO CORRIENTE	BANORTE SA DE CV	849443181
PARTICIPACIONES 2015	BANORTE SA DE CV	409678109
FORTALECIMIENTO 2015	BANORTE SA DE CV	409687165
INFRAESTRUCTURA 2015	BANORTE SA DE CV	409682982
CONTR 2015 REC FED	BANORTE SA DE CV	416597299
	SANTANDER	65905102015



 PRESIDENCIA
 MUNICIPIO DE
 CHARCAS, S.L.P.

C. LUS ARMANDO GONZALEZ
 PRESIDENTE MUNICIPAL



 TESORERIA MUNICIPAL
 C. P. RAFAELA BELTRAN VACA
 TESOYERO MUNICIPAL



 REGIDOR DE HACIENDA MUNICIPAL
 C. JOSE INES LUGO RODRIGUEZ

SINDICO
 MUNICIPAL
 CHARCAS, S.L.P.

Municipio de Charcas, S.L.P.				
Formato del Ejercicio y Destino de Gasto Federalizado y Reintegros				
Al periodo anual 2015				
Programa o Fondo	Destino de los Recursos	Ejercicio		
		DEVENGADO	PAGADO	
		Reintegro		
FONDO DE INFRAESTRUCTURA SOCIAL MUNICIPAL	CABECERA MUNICIPAL Y COMUNIDADES EN OBRAS Y ACCIONES	28,482,637.70	22,975,826.33	5,516,811.37
FONDO DE FORTALECIMIENTO MUNICIPAL	CABECERA MUNICIPAL Y COMUNIDADES EN OBRAS Y ACCIONES	10,942,378.00	10,192,378.00	750,000.00
FEIS	COMUNIDADES OBRAS	600,000.00	600,000.00	-
RAMO 20	COMUNIDADES OBRAS	1,339,377.71	1,339,377.71	-
BENEFICIARIOS 2015	CABECERA MUNICIPAL Y COMUNIDADES EN OBRAS Y ACCIONES	209,174.11	209,174.11	-
FORTALECIMIENTO APOYO ESTATAL	CABECERA MUNICIPAL Y COMUNIDADES EN OBRAS Y ACCIONES	200,000.00	200,000.00	-
BENEFICIARIOS 2014	CABECERA MUNICIPAL Y COMUNIDADES EN OBRAS Y ACCIONES	168,162.14	168,162.14	-

1) La Diferencia son obras en proceso que se comprometieron y se devengaron en el ejercicio 2015 a pagarse en el ejercicio 2016

Programa o Fondo: detalle del programa.

Destino de los Recursos: por el cual se dirigen los recursos del programa o fondo.

Ejercicio: se refiere a las columnas que se anotaran los importes devengados y pagados al periodo que se informa.

Reintegro: recursos no utilizados que tendrán que reintegrar a su correspondiente Tesorería o a la Tesorería de la Federación.



PRESIDENTE MUNICIPAL
 C. LUIS ARMANDO COLUNGA GONZALEZ
 PRESIDENTE MUNICIPAL

TESORERA MUNICIPAL
 C. P. RAFAELA BELTRAN VACA
 TESORERO MUNICIPAL

SINDICO MUNICIPAL
 C. JOSE INES LUJO RODRIGUEZ
 REGIDOR DE HACIENDA

C. JOSE INES LUJO RODRIGUEZ
 REGIDOR DE HACIENDA

SINDICO MUNICIPAL
 CHARCAS, S.L.P.

Municipio de Charcas, S.L.P.

Relación de cuentas Bancarias Productivas Específicas
Período Anual del 2015

Fondo, Programa o Convenio	Datos de la Cuenta Bancaria	
	Institución Bancaria	Número de Cuenta
FFM 2015	BANORTE SA DE CV	269348781
FISM 2015	BANORTE SA DE CV	269345977
FISM	BANORTE SA DE CV	216020764
VIVIENDA	BANORTE SA DE CV	236245314
RAMO 20	BANORTE SA DE CV	239885328
EDUCACION	BANORTE SA DE CV	895414638
RAMO 23	BANORTE SA DE CV	221530203
CONTINGENCIAS ECONOMICAS	BANORTE SA DE CV	241227127
DONATIVO DE EMPRESAS	BANORTE SA DE CV	254226803
CONTRALORIA	BANORTE SA DE CV	247251197
PARTICIPACIONES	BANORTE SA DE CV	219051134
PARQUE ACUATICO	BANORTE SA DE CV	282003294
FERECHA 2015	BANORTE SA DE CV	283176216
GASTO CORRIENTE	BANORTE SA DE CV	849443181
PARTICIPACIONES 2015	BANORTE SA DE CV	409678109
FORTALECIMIENTO 2015	BANORTE SA DE CV	409687165
INFRAESTRUCTURA 2015	BANORTE SA DE CV	409682982
CONTRALORIA 2015 REC FED	BANORTE SA DE CV	416507280
EX 1	SANTANDER	65505102015




[Signature]
C. LUSARDO GONZALEZ
PRESIDENTE MUNICIPAL



[Signature]
C. P. RAFAELA BELTRAN VACA
TESORERO MUNICIPAL



[Signature]
C. TORHUGO FLORES PEREZ
SINDICO MUNICIPAL




[Signature]
C. JOSE INES LUGO RODRIGUEZ
REGIDOR DE HACIENDA MUNICIPAL

SINDICO MUNICIPAL
CHARCAS, S.L.P.

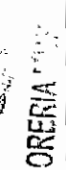
Municipio de Charcas, S.L.P.				
Formato del Ejercicio y Destino de Gasto Federalizado y Reintegros				
Al periodo anual 2015				
Programa o Fondo	Destino de los Recursos	Ejercicio		Reintegro
		DEVENGADO	PAGADO	
FONDO DE INFRAESTRUCTURA SOCIAL MUNICIPAL	CABECERA MUNICIPAL Y COMUNIDADES EN OBRAS Y ACCIONES	28,492,637.70	22,975,826.33	5,516,811.37
FONDO DE FORTALECIMIENTO MUNICIPAL	CABECERA MUNICIPAL Y COMUNIDADES EN OBRAS Y ACCIONES	10,942,378.00	10,192,378.00	750,000.00
FEIS	COMUNIDADES OBRAS	600,000.00	600,000.00	-
RAMO 20	COMUNIDADES OBRAS	1,339,377.71	1,339,377.71	-
BENEFICIARIOS 2015	CABECERA MUNICIPAL Y COMUNIDADES EN OBRAS Y ACCIONES	209,174.11	209,174.11	-
FORTALECIMIENTO APOYO ESTATAL	CABECERA MUNICIPAL Y COMUNIDADES EN OBRAS Y ACCIONES	200,000.00	200,000.00	-
BENEFICIARIOS 2014	CABECERA MUNICIPAL Y COMUNIDADES EN OBRAS Y ACCIONES	168,162.14	168,162.14	-


1) La Diferencia son obras en proceso que se comprometieron y se devengaron en el ejercicio 2015 a pagarse en el ejercicio 2016

Programa o Fondo: detalles del programa.
Destino de los Recursos: donde se dirigen los recursos del programa o fondo.
Ejercicio: se refiere a las cuentas que se anotaran los importes devengados y pagados al periodo que se informa.
Reintegro: recursos no utilizados que se tendrán que reintegrar a su correspondiente Tesorería o a la Tesorería de la Federación.

 **PRISIDENCIA MUNICIPAL**
C. LUIS RAMIREZ GONZALEZ
PRESIDENTE MUNICIPAL

 **VICTOR HUGO FLORES PEREZ**
SINDICO MUNICIPAL

 **TESORERIA MUNICIPAL**
C.P. RAFAELA BELTRAN YACA
TESORERO MUNICIPAL

 **JOSE INES LUGO RODRIGUEZ**
REGIDOR DE HACIENDA

SINDICO MUNICIPAL
CHARCAS, S.L.P.

Estado de Situación Financiera

ENTE

Al 2 de Enero de 2015

2015



2014

ACTIVO	2015	2014
Activo Circulante		
Efectivo y Equivalentes	\$7,971,267.21	\$13,747,493.66
Derechos a Recibir Efectivo o Equivalentes	\$5,575,285.55	\$5,883,392.91
Derechos a Recibir Bienes o Servicios		
Inventarios		
Almacenes		
Estimación por Pérdida o Deterioro de Activos Circulantes		
Otros Activos Circulantes		
Total de Activos Circulantes	\$13,546,552.76	\$19,630,886.57
Activo No Circulante		
Inversiones Financieras a Largo Plazo		
Derechos a Recibir Efectivo o Equivalentes a Largo Plazo		
Bienes Inmuebles, Infraestructura y Construcciones en Proceso	\$8,416,813.37	46,110,349
Bienes Muebles	\$4,443,145.13	4,440,872
Activos Intangibles	\$4,993.80	
Depreciación, Deterioro y Amortización Acumulada de Bienes		
Activos Diferidos		
Estimación por Pérdida o Deterioro de Activos no Circulantes		
Otros Activos no Circulantes		
Total de Activos No Circulantes	\$12,864,952.30	50,551,221
TOTAL DEL ACTIVO	\$26,411,505.06	70,182,107.27
PASIVO		
Pasivo Circulante		
Cuentas por Pagar a Corto Plazo	\$16,688,639.37	9,903,047
Documentos por Pagar a Corto Plazo	\$13,146.03	-22,065
Porción a Corto Plazo de la Deuda Pública a Largo Plazo		
Títulos y Valores a Corto Plazo		
Pasivos Diferidos a Corto Plazo		
Fondos y Bienes de Terceros en Garantía y/o Administración a Corto Plazo		
Provisiones a Corto Plazo		
Otros Pasivos a Corto Plazo		
Total de Pasivos Circulantes	\$16,701,785.40	9,880,982
Pasivo No Circulante		
Cuentas por Pagar a Largo Plazo		
Documentos por Pagar a Largo Plazo		
Deuda Pública a Largo Plazo		
Pasivos Diferidos a Largo Plazo	\$66,549.38	66,549
Fondos y Bienes de Terceros en Garantía y/o en Administración a Largo Plazo		
Provisiones a Largo Plazo		
Total de Pasivos No Circulantes	\$66,549.38	\$66,549.38
TOTAL DEL PASIVO	\$16,768,334.78	\$9,947,531.47
HACIENDA PÚBLICA/ PATRIMONIO		
Hacienda Pública/Patrimonio Contribuido		
Aportaciones		
Donaciones de Capital		
Actualización de la Hacienda Pública / Patrimonio		
Hacienda Pública/Patrimonio Generado		
Hacienda Pública/Patrimonio Generado	\$5,637,023.68	\$5,637,023.68
Resultados del Ejercicio (Ahorro / Desahorro)	-\$49,879,404.78	\$33,645,041.36
Resultados de Ejercicios Anteriores	\$54,597,752.12	\$20,952,710.76
Revalúos		
Reservas		
Rectificaciones de Resultados de Ejercicios Anteriores	-\$712,200.74	-\$200.00
Exceso o Insuficiencia en la Actualización de la Hacienda		
Resultado por Posición Monetaria		
Resultado por Tenencia de Activos no Monetarios		
TOTAL HACIENDA PÚBLICA/PATRIMONIO	\$9,643,170.28	\$60,234,575.80
TOTAL DEL PASIVO Y HACIENDA PÚBLICA / PATRIMONIO	26,411,505.06	70,182,107.27

MUNICIPIO DE CHARCAS
ESTADO DE SAN LUIS POTOSI
Estado de Situación Financiera
AL 31/DIC/2015
(Cifras en pesos y centavos)

ACTIVO		
<u>ACTIVO CIRCULANTE</u>		
EFFECTIVO Y EQUIVALENTES	\$7,971,267.21	
DERECHOS A RECIBIR EFECTIVO O EQUIVALENTES	\$5,575,285.55	
TOTAL DE ACTIVO CIRCULANTE		\$13,546,552.76
<u>ACTIVO NO CIRCULANTE</u>		
BIENES INMUEBLES, INFRAESTRUCTURA Y CONSTRUCCI	\$8,416,813.37	
BIENES MUEBLES	\$4,443,145.13	
ACTIVOS INTANGIBLES	\$4,993.80	
TOTAL DE ACTIVO NO CIRCULANTE		\$12,864,952.30
TOTAL DE ACTIVO		<u>\$26,411,505.06</u>
PASIVO		
<u>PASIVO CIRCULANTE</u>		
CUENTAS POR PAGAR A CORTO PLAZO	\$16,688,639.37	
DOCUMENTOS POR PAGAR A CORTO PLAZO	\$13,146.03	
TOTAL DE PASIVO CIRCULANTE		\$16,701,785.40
<u>PASIVO NO CIRCULANTE</u>		
PASIVOS DIFERIDOS A LARGO PLAZO	\$66,549.38	
TOTAL DE PASIVO NO CIRCULANTE		\$66,549.38
TOTAL DE PASIVO		<u>\$16,768,334.78</u>

PATRIMONIO		
HACIENDA PÚBLICA /PATRIMONIO GENERADO	\$5,637,023.68	
RESULTADO DEL EJERCICIO (DESAHORRO)	-\$49,879,404.78	
RESULTADOS DE EJERCICIOS ANTERIORES	\$54,597,752.12	
RECTIFICACIONES DE RESULTADOS DE EJERCICIOS ANT	-\$712,200.74	
OTAL DE HACIENDA PÚBLICA /PATRIMONIO GENERADO		\$9,649,170.28
TOTAL DE PATRIMONIO		\$9,643,170.28
TOTAL DE PASIVO Y PATRIMONIO		<u>\$26,411,505.06</u>


PRESIDENCIA
MUNICIPAL
CHARCAS, S.L.P.
C. LUIS ARMANDO COLUNGA GONZALEZ
PRESIDENTE MUNICIPAL

C. JOSE INES LUGO RODRIGUEZ
REGIDOR DE HACIENDA MUNICIPAL


PRESIDENCIA MUNICIPAL
C.P. RAFAELA BELTRAN SILVA
TESORERO MUNICIPAL

C. VICTOR HUGO FLORES
SINDICO


**SINDICO
MUNICIPAL
CHARCAS, S.L.P.**

MUNICIPIO DE CHARCAS
ESTADO DE SAN LUIS POTOSI
Estado de Situación Financiera
AL 31/DIC/2014
(Cifras en pesos y centavos)

ACTIVO

ACTIVO CIRCULANTE

EFFECTIVO Y EQUIVALENTES	\$13,747,493.66	
DERECHOS A RECIBIR EFFECTIVO O EQUIVALENTES	\$5,883,392.91	
TOTAL DE ACTIVO CIRCULANTE		\$19,630,886.57

ACTIVO NO CIRCULANTE

BIENES INMUEBLES, INFRAESTRUCTURA Y CONSTRUCCI	\$46,110,349.17	
BIENES MUEBLES	\$4,440,871.53	
TOTAL DE ACTIVO NO CIRCULANTE		\$50,551,220.70

TOTAL DE ACTIVO

\$70,182,107.27

PASIVO

PASIVO CIRCULANTE

CUENTAS POR PAGAR A CORTO PLAZO	\$9,903,047.26	
DOCUMENTOS POR PAGAR A CORTO PLAZO	-\$22,065.17	
TOTAL DE PASIVO CIRCULANTE		\$9,880,982.09

PASIVO NO CIRCULANTE

PASIVOS DIFERIDOS A LARGO PLAZO	\$66,549.38	
TOTAL DE PASIVO NO CIRCULANTE		\$66,549.38

TOTAL DE PASIVO

\$9,947,531.47

PATRIMONIO

HACIENDA PÚBLICA /PATRIMONIO GENERADO	\$5,637,023.68	
RESULTADO DEL EJERCICIO (AHORRO)	\$33,645,041.36	
RESULTADOS DE EJERCICIOS ANTERIORES	\$20,952,710.76	
RECTIFICACIONES DE RESULTADOS DE EJERCICIOS ANT	-\$200.00	
OTAL DE HACIENDA PÚBLICA /PATRIMONIO GENERADO		\$60,234,575.80

TOTAL DE PATRIMONIO

\$60,234,575.80

TOTAL DE PASIVO Y PATRIMONIO

\$70,182,107.27

PROFESOR FRANCISCO GUTIERREZ GARCIA
PRESIDENTE MUNICIPAL

L.A. INELIDA MARGARITA SOLIS PALOMO
TESORERO MUNICIPAL

PROFESORA TEOFILA CRUZ SAAVEDRA
REGIDOR DE HACIENDA

ING. FLAVIO MARTINEZ FIGUEROA
SINDICO

T.S.U. BEATRIZ ELIZABETH RIVERA MTZ.
CONTRALOR MUNICIPAL

Estado de Actividades		ENTE
Del 1 de Enero al 2 de Enero de 2015		2015
INGRESOS Y OTROS BENEFICIOS		
Ingresos de la Gestión		
Impuestos		3,898,944.50
Cuotas y Aportaciones de Seguridad Social		1,436,751.41
Contribuciones de Mejoras		
Derechos		217,587.11
Productos de Tipo Corriente		3,355,161.95
Aprovechamientos de Tipo Corriente		6,559.75
Ingresos por Venta de Bienes y Servicios		-1,319,115.72
Ingresos no Comprendidos en las Fracciones de la Ley de Ingresos Causados en Ejercicios Fiscales Anteriores Pendientes de Liquidación o Pago		
Participaciones, Aportaciones, Transferencias, Asignaciones, Subsidios y Otras Ayudas		58,406,140.31
Participaciones y Aportaciones		58,406,140.31
Transferencias, Asignaciones, Subsidios y Otras ayudas		
Otros Ingresos y Beneficios		
Ingresos Financieros		8.76
Incremento por Variación de Inventarios		8.76
Disminución del Exceso de Estimaciones por Pérdida o Deterioro u Obsolescencia		
Disminución del Exceso de Provisiones		
Otros Ingresos y Beneficios Varios		
Total de Ingresos y Otros Beneficios		62,103,093.57
GASTOS Y OTRAS PÉRDIDAS		
Gastos de Funcionamiento		
Servicios Personales		34,637,536.11
Materiales y Suministros		19,193,860.02
Servicios Generales		2,540,760.38
		12,902,915.71
Transferencias, Asignaciones, Subsidios y Otras Ayudas		
Transferencias Internas y Asignaciones al Sector Público		5,794,629.39
Transferencias al Resto del Sector Público		2,093,757.35
Subsidios y Subvenciones		
Ayudas Sociales		
Pensiones y Jubilaciones		2,187,241.35
Transferencias a Fideicomisos, Mandatos y Contratos Análogos		1,513,830.69
Transferencias a la Seguridad Social		
Donativos		
Transferencias al Exterior		
Participaciones y Aportaciones		
Participaciones		
Aportaciones		
Convenios		
Intereses, Comisiones y Otros Gastos de la Deuda Pública		
Intereses de la Deuda Pública		
Comisiones de la Deuda Pública		
Gastos de la Deuda Pública		
Costo por Coberturas		
Apoyos Financieros		
Otros Gastos y Pérdidas Extraordinarias		
Estimaciones, Depreciaciones, Deterioros, Obsolescencia y Amortizaciones		
Provisiones		
Disminución de inventarios		
Aumento por Insuficiencia de Estimaciones por Pérdida o Deterioro u Obsolescencia		
Aumento por Insuficiencia de Provisiones		

Otros Gastos	
Inversión Pública	71,550,132.85
Inversión Pública no Capitalizable	71,550,132.85
<i>Total de Gastos y Otras Pérdidas</i>	<i>111,982,498.35</i>
<i>Resultados del Ejercicio (Ahorro y Desahorro)</i>	<i>-49,879,404.78</i>

Estado de Actividades

Del 1º/Ene al 31/dic/2015

(Cifras en pesos y centavos) 2015 % 2014 %

1.- INGRESOS Y OTROS BENEFICIOS

INGRESOS DE GESTIÓN	3,696,944.50	5.95
IMPUESTOS	1,436,751.41	2.31
CONTRIBUCIONES DE MEJORAS	217,587.11	0.35
DERECHOS	3,355,161.95	5.40
PRODUCTOS DE TIPO CORRIENTE	6,559.75	0.01
APROVECHAMIENTOS DE TIPO CORRIENTE	-1,319,115.72	-2.12
PARTICIPACIONES, APORTACIONES, TRANSFERENCIAS, A	58,406,140.31	94.05
PARTICIPACIONES Y APORTACIONES	58,406,140.31	94.05
OTROS INGRESOS Y BENEFICIOS	8.76	0.00
INGRESOS FINANCIEROS	8.76	0.00
Total de Ingresos y Otros Beneficios	62,103,093.57	100.00

2.- GASTOS Y OTRAS PERDIDAS

GASTOS DE FUNCIONAMIENTO	34,637,536.11	30.93
SERVICIOS PERSONALES	19,193,860.02	17.14
MATERIALES Y SUMINISTROS	2,540,760.38	2.27
SERVICIOS GENERALES	12,902,915.71	11.52
TRANSFERENCIAS, ASIGNACIONES, SUBSIDIOS Y OTRAS A	5,794,829.39	5.17
TRANSFERENCIAS INTERNAS Y ASIGNACIONES AL SECTO	2,093,757.35	1.87
AYUDAS SOCIALES	2,187,241.35	1.95
PENSIONES Y JUBILACIONES	1,513,830.69	1.35
INVERSIÓN PÚBLICA	71,550,132.85	63.89
INVERSIÓN PÚBLICA NO CAPITALIZABLE	71,550,132.85	63.89
Total Gastos y Otras Pérdidas	111,982,498.35	100.00

Resultado del Ejercicio (Ahorro/Desahorro) -49,879,404.78

PRESIDENCIA MUNICIPAL CHARCAS, S.L.P.

C. LUIS ARMANDO COLUNGA GONZALEZ
PRESIDENTE MUNICIPAL

C. JOSE INES LUGO RODRIGUEZ
REGIDOR DE HACIENDA MUNICIPAL

TESORERIA MUNICIPAL CHARCAS, S.L.P.

C. P. RAFAELA BELTRAN VACA
TESORERO MUNICIPAL

C. VICTOR HILGO RODRIGUEZ

SINDICATO MUNICIPAL CHARCAS, S.L.P.

Consolidación 2015
Estado de Variación en la Hacienda Pública
Del 1 de Enero al 2 de Enero de 2015 y 2014
 (pesos)

Ente Público:	ENTE				TOTAL
	Hacienda Pública/ Patrimonio Contribuido	Hacienda Pública/ Patrimonio Generado de Ejercicios Anteriores	Hacienda Pública/ Patrimonio Generado del Ejercicio	Ajustes por Cambios de Valor	
Concepto					
Rectificaciones de Resultados de Ejercicios Anteriores		-200	200		0
Patrimonio Neto Inicial Ajustado del Ejercicio					
Aportaciones					
Donaciones de Capital					
Actualización de la Hacienda Pública/ Patrimonio					
Variaciones de la Hacienda Pública/ Patrimonio Neto del Ejercicio					
Resultados del Ejercicio (Ahorro/Desahorro)		20,952,712	33,845,041		54,597,753
Resultados de Ejercicios Anteriores		20,952,712	33,645,041		33,645,041
Revalúos					20,952,712
Reservas					0
					0
Hacienda Pública/ Patrimonio Neto Final del Ejercicio 2014		20,952,512	33,645,241		54,597,753
Cambios en la Hacienda Pública/ Patrimonio Neto del Ejercicio 2015					
Aportaciones					
Donaciones de Capital					
Actualización de la Hacienda Pública/ Patrimonio					
Variaciones de la Hacienda Pública/ Patrimonio Neto del Ejercicio 2015					
Resultados del Ejercicio (Ahorro/Desahorro)		33,845,041	-83,524,446		-49,879,405
Resultados de Ejercicios Anteriores		33,645,041	-83,524,446		-83,524,446
Revalúos					33,645,041
Reservas					0
Saldo Neto en la Hacienda Pública / Patrimonio 2015		64,597,553.12	-49,879,205		4,718,348

MUNICIPIO DE CHARCAS
ESTADO DE SAN LUIS POTOSI
Estado de Variación en la Hacienda Pública
DEL 1° DE ENE AL 31/DIC/2015

(Cifras en pesos y centavos)

CONCEPTO

CONCEPTO	Hacienda Pública / Patrimonio Contribuido	Hacienda Pública / Patrimonio Generado de Ejercicios Anteriores	Hacienda Pública / Patrimonio Generado del Ejercicio	Ajustes por Cambios de Valor	TOTAL
Rectificaciones de Resultados de Ejercicios Anteriores 2014					
Rectificaciones de Resultados de Ejercicios Anteriores		-200.00	200.00		
		-200.00	200.00		
Patrimonio Neto Inicial Ajustado del Ejercicio 2014					
Aportaciones					
Donaciones de Capital					
Actualización de la Hacienda Pública/Patrimonio					
Variaciones de la Hacienda Pública/Patrimonio Neto del Ejercicio 20					
Resultados del Ejercicio (Ahorro/Desahorro)		20,952,710.76	33,645,041.36		54,597,752.12
Resultados de Ejercicios Anteriores		20,952,710.76	33,645,041.36		33,645,041.36
Revalúos					20,952,710.76
Reservas					
Hacienda Pública/Patrimonio Neto Final del Ejercicio 2014		20,952,510.76	33,645,241.36		54,597,752.12
Cambios de la Hacienda Pública/Patrimonio Neto del Ejercicio 2015					
Aportaciones					
Donaciones de Capital					
Actualización de la Hacienda Pública/Patrimonio					
Variaciones de la Hacienda Pública/Patrimonio Neto del Ejercicio 20					
Resultados del Ejercicio (Ahorro/Desahorro)		33,645,041.36	-83,524,446.14		-49,879,404.78
Resultados de Ejercicios Anteriores		33,645,041.36	-83,524,446.14		-83,524,446.14
Revalúos					33,645,041.36
Reservas					
Saldo Neto en la Hacienda Pública / Patrimonio del Ejercicio 2015		54,597,552.12	-49,879,204.78		4,718,347.34

**Estado de Variación en la Hacienda Pública
DEL 1º DE ENE AL 31/DIC/2015**

(Cifras en pesos y centavos)

CONCEPTO

Hacienda Pública / Patrimonio Generado de Ejercicios-Anteriores	Hacienda Pública / Patrimonio Generado del Ejercicio	Ajustes por Cambios de Valor	TOTAL
<p>  PRESIDENCIA MUNICIPAL CHARCAS, S.L.P. C. LUIS ARMANDO GONZALEZ PRESIDENTE MUNICIPAL  C. JOSE LUIS LUGO RODRIGUEZ INGENIERO DE FISCALIA MUNICIPAL </p>	<p>  TESORERIA MUNICIPAL C. P. RAFAELA BARRERA VACA PAL TESORERO MUNICIPAL  C. VICTOR HUGO SINDICO MUNICIPAL </p>		

SINDICO MUNICIPAL
CHARCAS, S.L.P.

Estado de Cambios en la Situación Financiera		ENTE	
Del 1 de Enero al 2 de Enero de 2015	Origen	Aplicación	
ACTIVO			
Activo Circulante			
Efectivo y Equivalentes	5,776,226		
Derechos a Recibir Efectivo o Equivalentes	308,107		
Derechos a Recibir Bienes o Servicios			
Inventarios			
Almacenes			
Estimación por Pérdida o Deterioro de Activos Circulantes			
Otros Activos Circulantes			
Activo No Circulante			
Inversiones Financieras a Largo Plazo	37,686,268		
Derechos a Recibir Efectivo o Equivalentes a Largo Plazo			
Bienes Inmuebles, Infraestructura y Construcciones en Proceso	37,693,536		
Bienes Muebles			2,274
Activos Intangibles			4,994
Depreciación, Deterioro y Amortización Acumulada de Bienes			
Activos Diferidos			
Estimación por Pérdida o Deterioro de Activos no Circulantes			
Otros Activos no Circulantes			
PASIVO			
Pasivo Circulante			
Cuentas por Pagar a Corto Plazo	6,820,803		
Documentos por Pagar a Corto Plazo	6,785,592		
Porción a Corto Plazo de la Deuda Pública a Largo Plazo	35,211		
Títulos y Valores a Corto Plazo			
Pasivos Diferidos a Corto Plazo			
Fondos y Bienes de Terceros en Garantía y/o Administración a Corto Plazo			
Provisiones a Corto Plazo			
Otros Pasivos a Corto Plazo			
Pasivo No Circulante			
Cuentas por Pagar a Largo Plazo			
Documentos por Pagar a Largo Plazo			
Deuda Pública a Largo Plazo			
Pasivos Diferidos a Largo Plazo			
Fondos y Bienes de Terceros en Garantía y/o en Administración a Largo Plazo			
Provisiones a Largo Plazo			
HACIENDA PÚBLICA/ PATRIMONIO			
Hacienda Pública/Patrimonio Contribuido			
Aportaciones			
Donaciones de Capital			
Actualización de la Hacienda Pública / Patrimonio			
Hacienda Pública/Patrimonio Generado			
Resultados del Ejercicio (Ahorro / Desahorro)			50,591,406
Resultados de Ejercicios Anteriores			49,879,404.78
Revalúos			
Reservas			
Rectificaciones de Resultados de Ejercicios Anteriores			712,001

Exceso o Insuficiencia en la Actualización de la Hacienda

Resultado por Posición Monetaria

Resultado por Tenencia de Activos no Monetarios

--	--	--

	Estado de Flujos de Efectivo	
	Al 2 de Enero de 2015	
	ENTE	
	2015	2014
Flujos de Efectivo de las Actividades de Operación		
Origen	65,424,502	73,899,080
Impuestos	1,436,751	1,197,281
Cuotas y Aportaciones de Seguridad Social		
Contribuciones de mejoras	217,587	588,060
Oerechos	3,355,162	2,417,228
Productos de Tipo Corriente	6,560	402,551
Aprovechamientos de Tipo Corriente	2,002,301	3,236,358
Ingresos por Venta de Bienes y Servicios		
Ingresos no Comprendidos en las Fracciones de la Ley de Ingresos Causados en Ejercicios Fiscales Anteriores Pendientes de Liquidación o Pago		
Participaciones y Aportaciones	58,406,140	66,057,602
Transferencias, Asignaciones y Subsidios y Otras ayudas		
Otros Origenes de Operación		
Aplicación	43,787,041	39,932,762
Servicios Personales	18,701,382	19,297,918
Materiales y Suministros	2,442,364	3,276,099
Servicios Generales	12,888,485	5,127,544
Transferencias Internas y Asignaciones al Sector Público	2,093,757	1,782,112
Transferencias al resto del Sector Público		899
Subsidios y Subvenciones		
Ayudas Sociales	2,187,241	2,633,816
Pensiones y Jubilaciones	1,449,455	1,202,587
Transferencias a Fideicomisos, Mandatos y Contratos Análogos		
Transferencias a la Seguridad Social		
Donativos		
Transferencias al Exterior		
Participaciones		607,415
Aportaciones		
Convenios		
Otros Aplicaciones de Operación	4,024,356	6,004,372
Flujos Netos de Efectivo por Actividades de Operación	21,637,461	33,966,318
Flujos de Efectivo de las Actividades de Inversión		
Origen	181,092	186,310
Bienes Inmuebles, Infraestructura y Construcciones en Proceso	181,092	186,310
Bienes Muebles		
Otros Origenes de Inversión		
Aplicación	27,594,779	25,335,330
Bienes Inmuebles, Infraestructura y Construcciones en Proceso		25,043,366
Bienes Muebles	27,589,786	291,964
Otras Aplicaciones de Inversión	4,994	
Flujos Netos de Efectivo por Actividades de Inversión	-27,413,687	-25,149,020
Flujo de Efectivo de las Actividades de Financiamiento		
Origen		
Endeudamiento Neto		
Interno		
Externo		
Otros Origenes de Financiamiento		
Aplicación		303,628
Servicios de la Deuda		303,628
Interno		
Externo		
Otras Aplicaciones de Financiamiento		

Flujos netos de Efectivo por Actividades de Financiamiento	-5,776,227	8,513,670
Incremento/Disminución Neta en el Efectivo y Equivalentes al Efectivo	5,776,226	8,513,670
El saldo de Incrementos Neto en el Efectivo y Equivalentes al Efectivo: NO concuerda con el Efectivo y Equivalente del Estado de Cambios en la Situación Financiera		
Efectivo y Equivalentes al Efectivo al inicio del Ejercicio	13,747,494	0
Efectivo y Equivalentes al Efectivo al final del Ejercicio	7,971,267	13,747,494

MUNICIPIO DE CHARCAS
ESTADO DE SAN LUIS POTOSI
Estado de Flujo de Efectivo
Del 1o de Enero AL 31/dic/2015
(Cifras en pesos y centavos)

2015

2014

Flujos Netos de Efectivo de las Actividades de Operación

ORIGEN:	<u>\$65,424,501.60</u>
Impuestos	\$1,436,751.41
Contribuciones de mejoras	\$217,587.11
Derechos	\$3,355,161.95
Productos de Tipo Corriente	\$6,559.75
Aprovechamientos de Tipo Corriente	\$2,002,301.07
Participaciones y Aportaciones:	\$58,406,140.31
APLICACIÓN:	<u>\$43,787,040.73</u>
Servicios Personales	\$18,701,382.26
Materiales y Suministros	\$2,442,363.77
Servicios Generales	\$12,888,484.64
Transferencias Internas y Asignaciones al Sector P	\$2,093,757.35
Ayudas Sociales	\$2,187,241.35
Pensiones y Jubilaciones	\$1,449,454.88
Otras Aplicaciones de Operación	\$4,024,356.48
Flujos Netos de Efectivo por Actividades de Operación	<u>\$21,637,460.87</u>

Flujos Netos de Efectivo de las Actividades de Inversión

ORIGEN:	<u>\$181,092.16</u>
Bienes Muebles e Inmuebles, Infraestructura y Construcciones en Proceso	\$181,092.16
APLICACIÓN:	<u>\$27,594,779.48</u>
Bienes Inmuebles, Infraestructura y Construcciones	\$27,589,785.68
Otras Aplicaciones de Inversión	\$4,993.80
Flujos Netos de Efectivo por Actividades de Inversión	<u>(\$27,413,687.32)</u>

Flujos Netos de Efectivo de las Actividades de Financiamiento

ORIGEN:

APLICACIÓN:

Flujos Netos de Efectivo por Actividades de Financiamiento

Disminución Neta en el Efectivo y Equivalentes al Efectivo:

Efectivo y Equivalentes al Efectivo al Inicio del Ejercicio	<u>(\$5,776,226.45)</u>
Efectivo y Equivalentes al Efectivo al Final del Ejercicio	\$13,747,493.66
	\$7,971,267.21

PRESIDENCIA
MUNICIPAL
CHARCAS, S.L.P.

C. LUIS ARMANDO COLONIA GONZALEZ
PRESIDENTE MUNICIPAL

C. JOSE INES LUGO RODRIGUEZ
REGIDOR DE HACIENDA MUNICIPAL

TESORERIA MUNICIPAL

C.P. RAFAELA BELTRAN VACA
TESORERO MUNICIPAL

C. VICTOR HUGO FLORES PEREZ
SINDICO



SINDICO
MUNICIPAL
CHARCAS, S.L.P.

MUNICIPIO DE CHARCAS
ESTADO DE SAN LUIS POTOSI
Estado de Flujo de Efectivo
Del 1o de Enero AL 31/dic/2015
(Cifras en pesos y centavos)

2015

2014

Municipio de Charcas, S.L.P.
Conciliación entre los Ingresos Presupuestarios y Contables
Correspondiente del 2014 al 2015

Ingresos Presupuestarios		65,605,693.76
2. Más ingresos contables no presupuestarios		8.68
Incremento por variación de inventarios		
Disminución del exceso de estimaciones por pérdida o deterioro u obsolescencia		
Disminución del exceso de provisiones		
Otros ingresos y beneficios varios		
Otros ingresos contables no presupuestarios	8.68	
3. Menos ingresos presupuestarios no contables		3,502,508.87
Productos de capital		
Aprovechamientos capital		
Ingresos derivados de financiamientos		
Otros Ingresos presupuestarios no contables	3,502,508.87	
Ingresos Contables (4 + 2 - 3)		62,103,093.57



PRESIDENCIA
MUNICIPAL
CHARCAS, S. L. P.

C. LUIS ARMANDO CUNUNGA GONZALEZ
PRESIDENTE MUNICIPAL



TESORERIA MUNICIPAL
CHARCAS, S. L. P.

C.P. RAFAELA BELTRAN VACA
TESORERO MUNICIPAL



SINDICATURA MUNICIPAL
CHARCAS, S. L. P.

SINDICO MUNICIPAL
CHARCAS, S. L. P.



REGIDOR DE HACIENDA
CHARCAS, S. L. P.

Municipio de Nnnnnn, S.L.P.
Conciliación entre los Egresos Presupuestarios y los Gastos Contables
Correspondiente del 2014 al 2015

Total Egresos (Presupuestarios)		74,296,229.95
2. Menos egresos presupuestarios no contables		33,863,864.45
Mobiliario y equipo de administración		
Mobiliario y equipo educacional y recreativo	2,273.60	
Equipo e instrumental médico y de laboratorio		
Vehículos y equipo de transporte		
Equipo de defensa y seguridad		
Maquinaria, otros equipos y herramientas		
Activos biológicos		
Bienes inmuebles		
Activos intangibles	4,993.80	
Obra pública en bienes propios	33,856,597.05	
Acciones y participaciones de capital		
Compra de títulos y valores		
Inversiones en fideicomisos, mandatos y otros análogos		
Provisiones para contingencias y otras erogaciones especiales		
Amortización de la deuda pública		
Adeudos de ejercicios fiscales anteriores (ADEFAS)		
Otros Egresos Presupuestales No Contables		
3. Más gastos contables no presupuestales		71,550,132.85
Estimaciones, depreciaciones, deterioros, obsolescencia y amortizaciones		
Provisiones		
Disminución de inventarios		
Aumento por insuficiencia de estimaciones por pérdida o deterioro u obsolescencia		
Aumento por insuficiencia de provisiones		
Otros Gastos		
Inversion Publica no Capitalizable	71,550,132.85	
Otros Gastos Contables No Presupuestales		
4. Total Gastos Contable (4 = 1 + 2 + 3)		71,982,498.35



PRESENCIA MUNICIPAL
CHARCAS, S.L.P.
C. LUIS ARMANDO COLUNGA GONZALEZ
PRESIDENTE MUNICIPAL

TESORERIA MUNICIPAL
C.P. RAFAELA BELTRAN VACA
TESORERO MUNICIPAL

VICTOR HUGO FLORES PEREZ
SINDICO MUNICIPAL

C. JOSÉ INES LUGO ROBRIGUEZ
REGIDOR DE HACIENDA

SINDICO MUNICIPAL
CHARCAS, S.L.P.